

indeksitiedotus indexrapport

Arkisto

ISSN 0355-2403

Tilastokeskus
Statistikcentralen

1979

Tiedustelut - Förfrågningar

Juhani Lauranne
58001/470
Mirjam Kakko
58001/482

Päiväys - Datum

16.2.1979

N:o - Nr

TH 1979:1

TUUKUHINTAINDEKSI - PARTIPRISINDEX

1978 1979

(1949 = 100)

I XII I

Kokonaisindeksi - Totalindex

706 747 752

Tavararyhmä - Varugrupp (SITC):

0	Elintarvikkeet - Livsmedel	697	717	714
00	Teuraseläimet - Slaktkreatur	1010	1023	989
01	Liha ja lihatuotteet - Kött och köttvaror	831	845	842
02	Maitotaloustuotteet ja munat - Mjölök och mejeriprodukter samt ägg	631	660	661
04	Vilja ja viljatuotteet - Spannmål och spannmålsprodukter	825	866	867
05	Hedelmät ja keittiökasvit - Frukter och köksväxter	740	758	775
06	Sokeri ja sokerivalmisteet - Socker och sockervaror ...	709	711	711
07	Kahvi, tee, kaakao ja suklaa - Kaffe, te, kakao och choklad	353	306	306
1	Juomat ja tupakka - Drycker och tobak	755	850	899
2	Raaka-aineet, syötäväksi kelpaamattomat - Råvaror, icke ätbara	812	842	854
24	Puutavarat - Trävaror	948	966	969
25	Paperivanuke - Pappersmassa	604	705	772
26	Tekstiilikuidut - Textilfibrer	461	488	506
3	Kivennäispolttoaineet, kivennäisöljyt, kaasu, sähkövirta ja vesi - Mineraliska bränslen, mineraloljor, gas elektrisk ström och vatten	743	751	751
31a	Kivennäispolttoaineet ja kivennäisöljyt - Mineraliska bränslen och mineraloljor	873	883	883
31b	Kaasu, sähkövirta ja vesi - Gas, elektrisk ström och vatten	546	552	552
4	Kasviöljyt ja -rasvat - Vegetabiliska oljor och fetter ..	328	319	319
5	Kemian teollisuuden tuotteet - Produkter av kemisk industri	559	591	595
6	Valmistetut teokset - Bearbetade varor	590	638	645
64	Paperi ja pahvi sekä niistä valmistetut teokset - Papper, papp och varor därav	656	697	727
65	Langat ja kudemat - Garn och vävnader	512	521	530
66	Teokset muista kivennäisaineista kuin metallista - Varor av mineraliska ämnen utom metaller	654	723	733
68	Epäjalot metallit - Oädla metaller	528	633	634
69	Metalliteokset - Arbeten av metall	667	713	715

TUOTANNON HINTAINDEKSI - PRODUKTIONSPRISINDEX

1977 1978

XII XI XII

731 758 761

TUOKURHINTAINDEKSI - PARTIPRISINDEX

1978 1979

I XII I

786 856 863

Kokonaisindeksi - Totalindex	1977	1978
Tavararyhmä - Varueryhmä (SITC):		
0 Elintarvikkeet - Livsmedel	736	750
1 Juomat ja tupakka - Drycker och tobak	650	704
2 Raaka-aineet, syötäväksi kelpaamattomat - Råvaror (icke ätbara)	868	894
3 Kivennäispolttoaineet, kivennäisöljyt, kaasu, sähkövirta ja vesi - Mineraliska bränslen, mineraloljor, gas, elektrisk ström och vatten	549	558
5 Kemian teollisuuden tuotteet - Produkter av kemisk industri	555	569
6 Valmistetut teokset - Bearbetade varor	619	647
7 Koneet ja laitteet sekä kuljetusvälineet - Maskiner och apparater samt transportmedel	659	694
71 Koneet ja laitteet, ei sähkökoneet - Maskiner och apparater, andra än elektriska	692	739
72 Sähkökoneet, -laitteet ja tarvikkeet, Elektriska maskiner och apparater samt elektrisk materiel	580	610
73 Kuljetusneuvot - Transportmedel	686	713
8 Erinäiset valmiit tavarat - Diverse färdiga varor	809	867

Toimiala - Bransch (ISIC):

01 Maatalous - Lantbruk	757	781
02 Metsätalous - Skogsbruk	924	943
2-3 Tehdasteollisuus - Fabriksindustri	708	736
20-22 Elintarvike-, juoma- ja tupakkateollisuus - Livsmedels-, dryckesvaru- och tobakindustri	724	728
23 Tekstiiliteollisuus - Textilindustri	484	523
24 Kenkä-, vaatetus- ja ompeluteollisuus - Sko-, konfektions- och sömnadsindustri	518	549
25-26 Puu- ja huonekaluteollisuus - Trä- och möbelindustri	967	976
27 Paperiteollisuus - Pappersindustri	657	703
29-30 Nahka- ja kumiteollisuus - Skinn-, läder- och gummi-industri	773	797
31 Kemian teollisuus - Kemisk industri	472	496
33 Savi-, lasi- ja kivenjalostusteollisuus - Ler-, glas- och stenförädlingsindustri	685	728
34 Metalliteollisuus - Metallindustri	628	666
35 Metallien perusteollisuus - Metallverk	544	582
36 Metallituoteteollisuus - Metallmanufaktur	639	686
37 Koneiteollisuus - Maskinindustri	692	739
38 Sähkötekn. teollisuus - Elektroteknisk industri	556	585
5 Sähkö-, kaasu- ja vesijohtolaitokset - El-, gas- och vattenverk	686	713
	549	558

Markkinointialue - Marknadsområde:

1 Kotimarkkinat - Hemmamarknad	717	746
a) Tehdasteollisuus - Fabriksindustri	683	713
b) Metalliteollisuus - Metallindustri	624	661
2 Vienti - Export	793	814

Jalostusaste - Bearbetningsgrad:

1 Jalostamattomat aineet ja tuotteet - Obearbetade ämnen och produkter	817	842
2 Vähän jalostetut tuotteet - Något bearbetade produkter	713	725
3 Olennaisesti jalostetut tuotteet - Väsentligt bearbetade produkter	696	737

Käyttötarkoitus - Användningssyfte:

7 Koneet ja laitteet sekä kuljetusvälineet - Maskiner och apparater samt transportmedel	786	856	863
71 Koneet ja laitteet, ei sähkökoneet - Maskiner och apparater, andra än elektriska	1029	1148	1162
72 Sähkökoneet, -laitteet ja tarvikkeet - Elektriska maskiner och apparater samt elektrisk materiel	518	543	543
73 Kuljetusneuvot - Transportmedel	702	749	752
8 Erinäiset valmiit tavarat - Diverse färdiga varor	787	848	852
84 Vaatteet - Kläder	467	525	532
Käyttötarkoitus - Användningssyfte:			
1 Tuotantohyödykkeet - Produktionsföremål	675	712	717
11 Rakennusaineet - Byggnadsmaterial	757	808	813
12 Poltto- ja voiteluaineet, kaasu, sähkövirta ja vesi - Bränsle och smörjningsmedel, gas, elektrisk ström och vatten	785	792	792
13 Muut maatalouden tuotantohyödykkeet - Övriga produktionsföremål för lantbruk	707	726	731
14 Muut teollisuuden tuotantohyödykkeet - Övriga produktionsföremål för industri	647	684	690
2 Koneet ja laitteet sekä kuljetusvälineet - Maskiner och apparater samt transportmedel	845	925	932
3 Kulutushyödykkeet - Konsumtionsföremål	713	747	753
31 Elintarvikkeet ja nautintoaineet - Livsmedel och njutningsmedel	719	750	757
32 Vaatetus - Beklädnad	560	599	603
33 Polttoaineet, kaasu, sähkövirta ja vesi - Bränsle, gas, elektrisk ström och vatten	932	934	934
34 Muut lyhytaikaiset kulutushyödykkeet - Övriga icke varaktiga konsumtionsföremål	1234	1329	1334
35 Muut pitkäaikaiset kulutushyödykkeet - Övriga varaktiga konsumtionsföremål	499	520	526

Alkuperä - Ursprung:

1 Kotimaiset tavarat - Inhemskt varor	725	758	764
2 Tuontitavarat - Importerade varor	637	704	707
Jalostusaste - Bearbetningsgrad:			
1 Jalostamattomat aineet ja tuotteet - Obearbetade ämnen och produkter	730	758	757
2 Vähän jalostetut tuotteet - Något bearbetade produkter	667	696	702
3 Olennaisesti jalostetut tuotteet - Väsentligt bearbetade produkter	719	774	783

Metallit ja metalliteollisuustavarat - Metaller och metallindustrivaror

	695	770	775
--	-----	-----	-----

TILASTOKESKUS - STATISTIKCENTRALEN

TUOTANNON HINTAINDEKSI - PRODUKTIONSPRISINDEX

	I	II	III	IV	V	VI	VII	VIII	IX	X	XI	XII	I-XII
<u>Kokonaisindeksi - Totalindex</u>	728	732	735	737	736	737	747	747	750	756	758	761	744
<u>Tavararyhmä - Varugrupp (SITC):</u>													
0 Elintarvikkeet - Livsmedel	734	735	736	736	730	731	745	741	743	745	750	758	740
1 Juomat ja tupakka - Drycker och tobak	661	679	679	679	704	704	704	704	704	704	704	704	694
2 Raaka-aineet, syötäväksi kelpaamattomat - Råvaror (icke ätbara)	843	857	857	858	865	866	880	878	878	895	894	897	872
3 Kivennäispolttoaineet, kivennäisöljyt, kaasu, sähkövirta ja vesi - Mineraliska bränslen, mineraloljor, gas, elektrisk ström och vatten	552	553	563	552	551	551	551	557	558	558	558	557	555
5 Kemian teollisuuden tuotteet - Produkter av kemisk industri	560	562	565	565	568	571	568	546	563	563	569	569	564
6 Valmistetut teokset - Bearbetade varor	626	625	630	635	631	630	635	643	642	645	647	648	636
7 Koneet ja laitteet sekä kuljetusvälineet Maskiner och apparater samt transportmedel	667	675	678	681	681	681	682	682	688	691	694	696	683
71 Koneet ja laitteet, ei sähkökoneet Maskiner och apparater, andra än elektriska	711	725	727	728	728	728	729	729	733	736	739	741	730
72 Sähkökoneet, -laitteet ja -tarvikkeet - Elektriska maskiner och apparater samt elektrisk materiel	579	580	583	584	584	585	586	585	595	603	610	614	591
73 Kuljetusneuvot - Transportmedel	690	697	703	708	708	708	708	708	713	713	713	713	707
8 Erinäiset valmiit tavarat - Diverse färdiga varor	813	815	819	822	822	823	844	844	866	866	867	867	839
<u>Toimiala - Bransch (ISIC):</u>													
01 Maatalous - Lantbruk	754	763	764	762	761	761	780	764	765	770	781	787	768
02 Metsätalous - Skogsbruk	918	934	935	938	953	953	952	946	941	944	943	950	942
2-3 Tehdasteollisuus - Fabriksindustri	705	708	710	712	711	712	721	722	729	736	736	738	720
20-22 Elintarvike-, juoma- ja tupakkateollisuus- Livsmedels-, dryckesvaru- och tobaks- industri	725	722	722	722	722	722	723	719	727	727	728	731	724
23 Tekstiiliteollisuus - Textilindustri	486	486	486	495	496	496	523	523	523	523	523	523	507


	I	II	III	IV	V	VI	VII	VIII	IX	X	XI	XII	I-XII
24	Kenkä-, vaatetus- ja ompeluteollisuus -												
	Skö-, konfektions- och sömnadsindustri ... 523	523	528	528	528	533	549	549	549	549	549	549	538
25-26	Puu- ja huonekaluteollisuus - Trä- och möbelindustri	964	964	963	963	966	969	969	975	977	976	978	968
27	Paperiteollisuus - Pappersindustri	635	640	643	634	629	662	678	670	704	703	701	661
29-30	Nahka- ja kumiteollisuus - Skinn-, läder- och gummiindustri	775	784	784	784	784	786	786	789	797	797	797	787
31	Kemian teollisuus - Kemisk industri	478	483	483	482	485	485	479	494	496	496	502	486
33	Savi-, lasi- ja kivenjalostusteollisuus -												
	Ler-, glas- och stenförädlingsindustri ... 698	703	709	716	718	718	724	721	724	720	728	729	717
34-38	Metalliteollisuus - Metallindustri	641	644	647	649	651	652	653	660	663	666	667	652
34	Metallien perusteollisuus - Metallverk ... 553	552	554	565	566	568	570	572	575	575	582	582	568
35	Metallituoteteollisuus - Metallmanufaktur. 646	646	648	648	655	662	664	666	683	686	686	686	665
36	Koneteollisuus - Maskinindustri	711	725	728	728	728	729	729	733	736	739	741	730
37	Sähkötekn. teollisuus - Elektroteknisk industri	556	556	560	560	561	562	561	570	578	585	588	566
38	Kulkuneuvoteollisuus - Transportmedels- industri	690	697	703	708	708	708	708	713	713	713	713	707
5	Sähkö-, kaasu- ja vesijohtolaitokset - El-, gas- och vattenverk	552	553	552	551	551	551	557	558	558	558	557	555

Markkinointialue - Marknadsområde:

1	Kotimarkkinat - Hemmamarknad	718	721	723	724	725	734	733	738	743	746	749	732
	a) Tehdasteollisuus - Fabriksindustri	685	687	688	688	689	695	696	706	710	712	713	696
	b) Metalliteollisuus - Metallindustri	632	636	639	643	646	647	648	655	658	661	661	647
2	Vienti - Export	769	783	788	792	787	805	807	805	815	814	816	797

Jalostusaste - Bearbetningsgrad:

1	Jalostamattomat aineet ja tuotteet - Obearbetade ämnen och produkter	813	824	826	828	830	845	838	832	836	842	850	833
2	Vähän jalostetut tuotteet - Något bearbetade produkter	697	699	700	699	698	710	711	715	725	725	727	709
3	Olellisesti jalostetut tuotteet - Väsentligt bearbetade produkter	704	707	712	715	714	721	723	732	736	737	738	721



indeksitiedotus indexrapport

Arkisto

ISSN 0355-2403

Tilastokeskus
Statistikcentralen

1979

Tiedustelut - Förfrågningar

Päiväys - Datum

N:o - Nr

Juhani Lauranne
58001/470
Mirjam Kakko
58001/482

15.3.1979

TH 1979:2

TUKKUHINTAINDEKSI - PARTIPRISINDEX

(1949 = 100)

	1978	1979	
	II	I	II
<u>Kokonaisindeksi - Totalindex</u>	711	752	760
<u>Tavararyhmä - Varugrupp (SITC):</u>			
0 Elintarvikkeet - Livsmedel	698	714	730
00 Teuräseläimet - Slaktkreatur	1 028	989	1 029
01 Liha ja lihatuotteet - Kött och köttvaror	828	842	843
02 Maitotaloustuotteet ja munat - Mjölk och mejeriprodukter samt ägg	634	661	668
04 Vilja ja viljatuotteet - Spannmål och spannmålsprodukter	826	867	868
05 Hedelmät ja keittiökasvit - Frukter och köksväxter	750	775	822
06 Sokeri ja sokerivalmisteet - Socker och sockervaror ...	709	711	715
07 Kahvi, tee, kaakao ja suklaa - Kaffe, te, kakao och choklad	335	306	306
1 Juomat ja tupakka - Drycker och tobak	816	899	901
2 Raaka-aineet, syötäväksi kelpaamattomat - Råvaror, icke ätbara	816	854	857
24 Puutavarat - Trävaror	952	969	973
25 Paperivanuke - Pappersmassa	604	772	772
26 Tekstiilikuidut - Textilfibrer	464	506	508
3 Kivennäispolttoaineet, kivennäisöljyt, kaasu, sähkövirta ja vesi - Mineraliska bränslen, mineraloljor, gas elektrisk ström och vatten	743	751	751
31a Kivennäispolttoaineet ja kivennäisöljyt - Mineraliska bränslen och mineraloljor	873	883	883
31b Kaasu, sähkövirta ja vesi - Gas, elektrisk ström och vatten	547	552	551
4 Kasviöljyt ja -rasvat - Vegetabiliska oljor och fetter ..	319	319	336
5 Kemian teollisuuden tuotteet - Produkter av kemisk industri	569	595	604
6 Valmistetut teokset - Bearbetade varor	592	645	650
64 Paperi ja pahvi sekä niistä valmistetut teokset - Papper, papp och varor därav	656	727	727
65 Langat ja kudemat - Garn och vävnader	510	530	537
66 Teokset muista kivennäisaineista kuin metallista - Varor av mineraliska ämnen utom metaller	673	733	742
68 Epäjalot metallit - Oädla metaller	531	634	638
69 Metalliteokset - Arbeten av metall	667	715	720

1978 1979

TUOTANNON HINTAINDEKSI - PRODUKTIONSPRISINDEX

	1978	1979	I	XII	I
Kokonaisindeksi - Totalindex	728	761	734	758	755
Tavararyhmä - Varugrupp (SITC):			661	704	744
0 Elintarvikkeet - Livsmedel			843	897	912
1 Juomat ja tupakka - Drycker och tobak			552	557	557
2 Raaka-aineet, syötäväksi kelpaamattomat - Råvaror (icke ätbara)			560	569	572
3 Kivemääspolttoaineet, kivemääsöljyt, kaasu, sähkövirta ja vesi - Mineraliska bränslen, mineraloljor, gas, elektrisk ström och vatten			626	648	662
5 Kemian teollisuuden tuotteet - Produkter av kemisk industri			667	696	706
6 Valmistetut teokset - Bearbetade varor			711	741	761
7 Koneet ja laitteet sekä kuljetusvälineet - Maskiner och apparater samt transportmedel			579	614	613
71 Koneet ja laitteet, ei sähkökoneet - Maskiner och apparater, andra än elektriska			690	713	724
72 Sähkökoneet, -laitteet ja tarvikkeet, Elektriska maskiner och apparater samt elektrisk materiel			813	867	872
73 Kuljetusneuvot - Transportmedel			754	787	788
8 Erinäiset valmiit tavarat - Diverse färdiga varor			918	950	946
Toimiala - Bransch (ISIC):			705	738	750
01 Maatalous - Lantbruk			725	731	734
02 Metsätalous - Skogsbruk			486	523	542
2-3 Tehdasteollisuus - Fabriksindustri			523	549	552
20-22 Elintarvikke-, juoma- ja tupakkateollisuus - Livsmedels-, dryckesvaru- och tobaksindustri			952	978	977
23 Tekstiiliteollisuus - Textilindustri			632	701	747
24 Kenkä-, vaate- ja ompeluteollisuus - Sko-, konfektions- och sömnadsindustri			775	797	802
25-26 Puu- ja huonekaluteollisuus - Trä- och möbelindustri			475	502	506
27 Paperiteollisuus - Pappersindustri			698	729	750
29-30 Nahka- ja kumiteollisuus - Skinn-, läder- och gummi-industri			636	667	675
31 Kemian teollisuus - Kemisk industri			553	582	585
33 Savi-, lasi- ja kivenjalosteusteollisuus - Ler-, glas- och stenfärdligsindustri			646	686	692
34-38 Metalliteollisuus - Metallindustri			711	741	761
34 Metallien perusteollisuus - Metallverk			556	588	587
35 Metallituoteteollisuus - Metallmanufaktur			690	713	724
36 Koneiteollisuus - Maskinindustri			552	557	557
37 Sähkötekn. teollisuus - Elektroteknisk industri			718	749	755
38 Kulkuneuvoteollisuus - Transportmedelsindustri			685	713	723
5 Sähkö-, kaasu- ja vesijohtolaitokset - El-, gas- och vattenverk			632	661	669
Markkinointialue - Marknadsområde:			769	816	835
1 Kotimarkkinat - Hemmamarknad			813	850	846
a) Tehdasteollisuus - Fabriksindustri			697	727	741
b) Metalliteollisuus - Metallindustri			704	738	749
2 Vienti - Export					
Jalostusaste - Bearbetningsgrad:					
1 Jalostamattomat aineet ja tuotteet - Obearbetade ämnen och produkter					
2 Vähän jalostetut tuotteet - Något bearbetade produkter					
3 Olenaisesti jalostetut tuotteet - Väsentligt bearbetade produkter					

1978 1979

TUOKUHUHTAINDEKSI - PARTIPRISINDEX

	1978	1979	II	I	II
7 Koneet ja laitteet sekä kuljetusvälineet - Maskiner och apparater samt transportmedel	792	863	870		
71 Koneet ja laitteet, ei sähkökoneet - Maskiner och apparater, andra än elektriska	1 040	1 162	1 167		
72 Sähkökoneet, -laitteet ja tarvikkeet - Elektriska maskiner och apparater samt elektrisk materiel	518	543	543		
73 Kuljetusneuvot - Transportmedel	708	752	768		
8 Erinäiset valmiit tavarat - Diverse färdiga varor	789	852	857		
84 Vaatteet - Kläder	471	532	534		
Käyttötarkoitus - Användningssyfte:					
1 Tuotantohyödykkeet - Produktionsföremådenheter	679	717	721		
11 Rakennusaineet - Byggnadsmaterial	761	813	819		
12 Poltto- ja voiteluaineet, kaasu, sähkövirta ja vesi - Bränsle och smörjningsmedel, gas, elektrisk ström och vatten	785	792	792		
13 Muut maatalouden tuotantohyödykkeet - Övriga produktionsföremådenheter för lantbruk	720	731	752		
14 Muut teollisuuden tuotantohyödykkeet - Övriga produktionsföremådenheter för industri	650	690	693		
2 Koneet ja laitteet sekä kuljetusvälineet - Maskiner och apparater samt transportmedel	853	932	938		
3 Kulutushyödykkeet - Konsumtionsföremådenheter	719	753	767		
31 Elintarvikkeet ja nautintoaineet - Livsmedel och njutningsmedel	728	757	777		
32 Vaatetus - Beklädnad	562	603	609		
33 Polttoaineet, kaasu, sähkövirta ja vesi - Bränsle, gas, elektrisk ström och vatten	932	934	934		
34 Muut lyhytaikaiset kulutushyödykkeet - Övriga icke varaktiga konsumtionsföremådenheter	1 236	1 334	1 341		
35 Muut pitkäaikaiset kulutushyödykkeet - Övriga varaktiga konsumtionsföremådenheter	504	526	539		
Alkuperä - Ursprung:					
1 Kotimaiset tavarat - Inhemskt varor	730	764	774		
2 Tuontitavarat - Importerade varor	639	707	709		
Jalostusaste - Bearbetningsgrad:					
1 Jalostamattomat aineet ja tuotteet - Obearbetade ämnen och produkter	736	757	772		
2 Vähän jalostetut tuotteet - Något bearbetade produkter	665	702	708		
3 Olenaisesti jalostetut tuotteet - Väsentligt bearbetade produkter	727	783	788		
Metallit ja metalliteollisuustavarat - Metaller och metallindustrivaror	700	775	781		



indeksitiedotus indexrapport

ISSN 0355-2403

Tilastokeskus
Statistikcentralen

1979

Tiedustelut - Förfrågningar

Päiväys - Datum

N:o - Nr

Juhani Lauranne
58001/470
Mirjam Kakko
58001/482

17.4.1979

TH 1979:3

TUKKUHINTAINDEKSI - PARTIPRISINDEX

(1949 = 100)

1978 1979

III II III

Kokonaisindeksi - Totalindex 716 760 763


Tavararyhmä - Varugrupp (SITC):

0	Elintarvikkeet - Livsmedel	697	730	726
00	Teuraseläimet - Slaktkreatur	1 028	1 029	1 032
01	Liha ja lihatuotteet - Kött och köttvaror	825	843	848
02	Maitotaloustuotteet ja munat - Mjölk och mejeriprodukter samt ägg	629	668	675
04	Vilja ja viljatuotteet - Spannmål och spannmålsprodukter	828	868	873
05	Hedelmät ja keittiökasvit - Frukter och köksväxter	745	822	822
06	Sokeri ja sokerivalmisteet - Socker och sockervaror ...	711	715	717
07	Kahvi, tee, kaakao ja suklaa - Kaffe, te, kakao och choklad	336	306	296
1	Juomat ja tupakka - Drycker och tobak	819	901	901
2	Raaka-aineet, syötäväksi kelpaamattomat - Råvaror, icke ätbara	818	857	858
24	Puutavarat - Trävaror	948	973	973
25	Paperivanuke - Pappersmassa	604	772	772
26	Tekstiilikuidut - Textilfibrer	488	508	511
3	Kivennäispolttoaineet, kivennäisöljyt, kaasu, sähkövirta ja vesi - Mineraliska bränslen, mineraloljor, gas elektrisk ström och vatten	744	751	758
31a	Kivennäispolttoaineet ja kivennäisöljyt - Mineraliska bränslen och mineraloljor	875	883	895
31b	Kaasu, sähkövirta ja vesi - Gas, elektrisk ström och vatten	547	551	551
4	Kasviöljyt ja -rasvat - Vegetabiliska oljor och fetter ..	360	336	336
5	Kemian teollisuuden tuotteet - Produkter av kemisk industri	571	604	619
6	Valmistetut teokset - Bearbetade varor	599	650	653
64	Paperi ja pahvi sekä niistä valmistetut teokset - Papper, papp och varor därav	656	727	727
65	Langat ja kudemat - Garn och vävnader	512	537	537
66	Teokset muista kivennäisaineista kuin metallista - Varor av mineraliska ämnen utom metaller	678	742	750
68	Epäjalot metallit - Oädla metaller	548	638	646
69	Metalliteokset - Arbeten av metall	672	720	720

1978 1979

1978 1979

TUOTANNON HINTAINDEKSI - PRODUKTIONSPRISINDEX		1978	1979	TUOKUHINTAINDEKSI - PARTIPRISINDEX	
kokonaisindeksi - Totalindex		III	II	III	II
Tavararyhmä - Varueryhmä (SITC):					
0	Elintarvikkeet - Livsmedel	808	870	886	779
1	Juomat ja tupakka - Drycker och tobak				
2	Raaka-aineet, syötäväksi kelpaamattomat - Råvaror (icke ätbara)	1 062	1 167	1 171	772
3	Kivennaispolttoaineet, kivennaisöljyt, kaasu, sähkövirta ja vesi - Mineraliska bränslen, mineraloljor, gas, elektrisk ström och vatten	518	543	561	744
5	Kemian teollisuuden tuotteet - Produkter av kemisk industri	727	768	794	927
6	Valmistetut teokset - Bearbetade varor	792	857	857	557
7	Koneet ja laitteet sekä kuljetusvälineet - Maskiner och apparater samt transportmedel	471	534	534	572
71	Koneet ja laitteet, ei sähkökoneet - Maskiner och apparater, andra än elektriska	683	721	727	662
72	Sähkökoneet, -laitteet ja tarvikkeet - Elektriska maskiner och apparater samt elektrisk materiel	770	819	829	714
73	maskiner och apparater samt elektrisk materiel	783	792	799	768
74	Kuljetusneuvot - Transportmedel	724	752	756	613
8	Erinäiset valmiit tavarat - Diverse färdiga varor	654	693	697	724
Toimiala - Bransch (ISIC):					
01	Maatalous - Lantbruk	869	938	952	872
02	Metsätalous - Skogsbruk	719	767	763	872
2-3	Tehdas- ja teollisuus - Fabriksindustri	728	777	769	739
20-22	Elintarvike-, juoma- ja tupakkateollisuus - Livsmedels-, dryckesvaru- och tobaksindustri	564	609	609	542
23	Tekstiiliteollisuus - Textilindustri	922	934	936	552
24	Kemian teollisuus - Kemisk industri	1 236	1 341	1 345	1 011
25-26	Käsitönteollisuus - Handarbete	512	539	539	747
27	Paperiteollisuus - Pappersindustri				802
28-30	Nahka- ja kumiteollisuus - Skinn-, läder- och gummiindustri				510
31	Kemian teollisuus - Kemisk industri				759
33	Savi-, lasi- ja kivenjaloste- ja metalliteollisuus - Glas- och stenfärdligsindustri	731	774	776	681
34-38	Metalliteollisuus - Metallindustri	658	709	714	592
34	Metallien perusteollisuus - Metallverk				693
35	Metallituoteteollisuus - Metallmanufaktur				768
36	Koneteollisuus - Maskinindustri				591
37	Sähkötekn. teollisuus - Elektroteknisk industri				724
38	Kulkuneuvoteollisuus - Transportmedelsindustri				735
5	Sähkö-, kaasu- ja vesijohtolaitokset - El-, gas- och vattenverk	736	772	768	557
Markkinointialue - Marknadsområde:					
1	Kotimarkkinat - Hemmamarknad	670	708	711	762
a)	Tehdas- ja teollisuus - Fabriksindustri				727
b)	Metalliteollisuus - Metallindustri				675
2	Vienti - Export	733	788	794	854
Jalostusaste - Bearbetningsgrad:					
1	Jalostamattomat aineet ja tuotteet - Obearbetade ämnen och produkter	714	781	792	862
2	Vähän jalostetut tuotteet - Något bearbetade produkter				741
3	Olemmaisesti jalostetut tuotteet - Väsentligt bearbetade produkter				749
Metallit ja metalliteollisuustavarat - Metaller och metallindustriavaror					
		707	749	752	824
		699	741	754	846
		783	835	854	699
		707	749	752	707
		707	749	752	707



indeksitiedotus indexrapport

ISSN 0355-2403

Tilastokeskus
Statistikcentralen

1979

Tiedustelut - Förfrågningar

Juhani Lauranne
58001/470
Mirjam Kakko
58001/482

Päiväys - Datum

16.5.1979

N:o - Nr

TH 1979:4

TUUKKUHINTAINDEKSI - PARTIPRISINDEX

(1949 = 100)

	1978	1979	
	IV	III	IV
Kokonaisindeksi - Totalindex	717	763	770
Tavararyhmä - Varugrupp (SITC):			
0 Elintarvikkeet - Livsmedel	699	726	726
00 Teuraseläimet - Slaktkreatur	1 014	1 032	1 027
01 Liha ja lihatuotteet - Kött och köttvaror	824	848	848
02 Maitotaloustuotteet ja munat - Mjök och mejeriprodukter samt ägg	625	675	670
04 Vilja ja viljatuotteet - Spannmål och spannmålsprodukter	829	873	877
05 Hedelmät ja keittiökasvit - Frukt och köksväxter	794	822	844
06 Sokeri ja sokerivalmisteet - Socker och sockervaror ...	711	717	717
07 Kahvi, tee, kaakao ja suklaa - Kaffe, te, kakao och choklad	336	296	296
1 Juomat ja tupakka - Drycker och tobak	817	901	901
2 Raaka-aineet, syötäväksi kelpaamattomat - Råvaror, icke ätbara	816	858	868
24 Puutavarat - Trävaror	951	973	982
25 Paperivanuke - Pappersmassa	568	772	800
26 Tekstiilikuidut - Textilfibrer	483	511	514
3 Kivennäispolttoaineet, kivennäisöljyt, kaasu, sähkövirta ja vesi - Mineraliska bränslen, mineraloljor, gas elektrisk ström och vatten	744	758	758
31a Kivennäispolttoaineet ja kivennäisöljyt - Mineraliska bränslen och mineraloljor	875	895	895
31b Kaasu, sähkövirta ja vesi - Gas, elektrisk ström och vatten	547	551	551
4 Kasviöljyt ja -rasvat - Vegetabiliska oljor och fetter ..	360	336	452
5 Kemian teollisuuden tuotteet - Produkter av kemisk industri	572	619	622
6 Valmistetut teokset - Bearbetade varor	605	653	665
64 Paperi ja pahvi sekä niistä valmistetut teokset - Papper, papp och varor därav	656	727	727
65 Langat ja kudemat - Garn och vävnader	518	537	538
66 Teokset muista kivennäisaineista kuin metallista - Varor av mineraliska ämnen utom metaller	695	750	759
68 Epäjalot metallit - Ödla metaller	554	646	684
69 Metalliteokset - Arbeten av metall	674	720	721

JAKAJA: Valtion painatuskeskus, PL 516 00101 Helsinki 10
Puhelin 90-539011/tilaukset
Käteismyynti, Annankatu 44.

DISTRIBUTÖR: Statens tryckericentral, PB 516 00101 Helsingfors 10
Telefon 90-539011/beställningar
Kontantförsäljning, Annegatan 44.

127802699P-12/3513

1978 III

1979 II III

TUOKKUEHTAINDEKSI - PARTIPRISINDEX

1978 IV III IV

7	Koneet ja laitteet sekä kuljetusvälineet - Maskiner och apparater samt transportmedel	808	886	901
71	Koneet ja laitteet, ei sähkökoneet - Maskiner och apparater, andra än elektriska	1 062	1 171	1 204
72	Sähkökoneet, -laitteet ja tarvikkeet - Elektriska maskiner och apparater samt elektrisk materiel	520	561	562
73	Kuljetusneuvot - Transportmedel	727	794	801
8	Erinäiset valmiit tavarat - Diverse färdiga varor	796	857	857
84	Vaatteet - Kläder	479	534	534
Käyttötarkoitus - Användningssyfte:				
1	Tuotantohyödykkeet - Produktionsförmödenheter	683	727	736
11	Rakennusaineet - Byggnadsmaterial	776	829	834
12	Poltto- ja voiteluaineet, kaasu, sähkövirta ja vesi - Bränsle och smörjningsmedel, gas, elektrisk ström och vatten	785	799	799
13	Muut maatalouden tuotantohyödykkeet - Övriga produktionsförmödenheter för lantbruk	731	756	765
14	Muut teollisuuden tuotantohyödykkeet - Övriga produktionsförmödenheter för industri	652	697	708
2	Koneet ja laitteet sekä kuljetusvälineet - Maskiner och apparater samt transportmedel	869	952	971
3	Kulutushyödykkeet - Konsumtionsförmödenheter	725	763	765
31	Elintarvikkeet ja nautintoaineet - Livsmedel och njutningsmedel	734	769	771
32	Vaattetus - Beklädnad	571	609	609
33	Polttoaineet, kaasu, sähkövirta ja vesi - Bränsle, gas, elektrisk ström och vatten	934	936	936
34	Muut lyhytaikaiset kulutushyödykkeet - Övriga icke varaktiga konsumtionsförmödenheter	1 236	1 345	1 345
35	Muut pitkäaikaiset kulutushyödykkeet - Övriga varaktiga konsumtionsförmödenheter	513	539	544

Alkuperä - Ursprung:

1	Kotimaiset tavarat - Inhemska varor	733	776	782
2	Tuontitavarat - Importerade varor	658	714	726

Jalostusaste - Bearbetningsgrad:

1	Jalostamattomat aineet ja tuotteet - Obearbetade ämnen och produkter	740	768	772
2	Vähän jalostetut tuotteet - Något bearbetade produkter	669	711	724
3	Olemmassesti jalostetut tuotteet - Väsentligt bearbetade produkter	736	794	800
Metallit ja metalliteollisuustavarat - Metaller och metallindustrivaror				
		717	792	812

1978 III

1979 II III

Kokonaisindeksi - Totalindex

Tavararyhmä - Varugrupp (SITC):

0	Elintarvikkeet - Livsmedel	736	772	769
1	Juomat ja tupakka - Drycker och tobak	679	744	744
2	Kanka-öjineet, syötäväiksi kelpaamattomat - Kvävaror (icke ätbara)	857	927	931
3	Kivemäispoltoaineet, kivemäisöljyt, kaasu, sähkövirta ja vesi - Mineraliska bränslen, mineraloljor, gas, elektrisk ström och vatten	563	557	556
5	Kemian teollisuuden tuotteet - Produkter av kemisk industri	565	576	580
6	Valmistetut tookset - Bearbetade varor	630	664	673
7	Koneet ja laitteet sekä kuljetusvälineet - Maskiner och apparater samt transportmedel	678	714	736
71	Koneet ja laitteet, ei sähkökoneet - Maskiner och apparater, andra än elektriska	727	768	779
72	Sähkökoneet, -laitteet ja tarvikkeet, elektriska maskiner och apparater samt elektrisk materiel	583	616	637
73	Kuljetusneuvot - Transportmedel	703	735	768
8	Erinäiset valmiit tavarat - Diverse färdiga varor	819	873	873

Toimiala - Bransch (ISIC):


01	Maatalous - Lantbruk	764	800	810
02	Metsätalous - Skogsbruk	935	946	956
2-3	Tekstiiliteollisuus - Fabriksindustri	710	758	764
20-22	Elintarvike-, juoma- ja tupakkateollisuus - Livsmedels-, dryckesvaru- och tobaksindustri	722	739	740
23	Tekstiiliteollisuus - Textilindustri	486	542	542
24	Keuhä-, vaatetus- ja ompeluteollisuus - Sko-, konfektions- och sömsnadsindustri	528	552	552
25-26	Puu- ja huonekaluteollisuus - Trä- och möbelindustri	964	1 011	1 013
27	Paperiteollisuus - Pappersindustri	640	747	748
29-30	Kätkä- ja kumiteollisuus - Skinn-, läder- och gummiindustri	784	802	802
31	Kemian teollisuus - Kemisk industri	483	510	511
33	Savi-, lasi- ja kivenjalostusteollisuus - Ler-, glas- och stenförädlingsindustri	709	759	761
34-38	Metalliteollisuus - Metallindustri	644	681	706
34	Metallien perusteollisuus - Metallverk	554	592	648
35	Metallituoteteollisuus - Metallmanufaktur	648	693	696
36	Koneteollisuus - Maskinindustri	727	768	779
37	Sähkötekn. teollisuus - Elektroteknisk industri	559	591	610
38	Kulkuneuvoteollisuus - Transportmedelsindustri	703	755	768
5	Sähkö-, kaasu- ja vesijohtolaitokset - El-, gas- och vattenverk	563	557	556

Markkinointialue - Marknadsområde:

1	Kotimarkkinat - Hemmamarknad	723	762	767
a)	Tehdasteollisuus - Fabriksindustri	687	727	734
b)	Metalliteollisuus - Metallindustri	639	675	698
2	Vienti - Export	788	854	857

Jalostusaste - Bearbetningsgrad:

1	Jalostamattomat aineet ja tuotteet - Obearbetade ämnen och produkter	826	862	862
2	Vähän jalostetut tuotteet - Något bearbetade produkter	700	754	759
3	Olemmassesti jalostetut tuotteet - Väsentligt bearbetade tuotteet	712	752	758



indeksitiedotus indexrapport

Arkisto

ISSN 0355-2403

Tilastokeskus
Statistikcentralen

1979

Tiedustelut - Förfrågningar

Juhani Lauranne
58001/470
Mirjam Kakko
58001/482

Päiväys - Datum

15.6.1979

N:o - Nr

TH 1979:5

TUKKUHINTAINDEKSI - PARTIPRISINDEX

(1949 = 100)

	1978		1979	
	V	IV	V	
<u>Kokonaisindeksi - Totalindex</u>	721	770	772	
<u>Tavararyhmä - Varugrupp (SITC):</u>				
0 Elintarvikkeet - Livsmedel	695	726	724	
00 Teuraseläimet - Slaktkreatur	1 008	1 027	1 018	
01 Liha ja lihatuotteet - Kött och köttvaror	824	848	848	
02 Maitotaloustuotteet ja munat - Mjölk och mejeriprodukter samt ägg	624	670	667	
04 Vilja ja viljatuotteet - Spannmål och spannmålsprodukter	831	877	879	
05 Hedelmät ja keittiökasvit - Frukter och köksväxter	797	844	869	
06 Sokeri ja sokerivalmisteet - Socker och sockervaror ...	711	717	717	
07 Kahvi, tee, kaakao ja suklaa - Kaffe, te, kakao och choklad	336	296	295	
1 Juomat ja tupakka - Drycker och tobak	849	901	899	
2 Raaka-aineet, syötäväksi kelpaamattomat - Råvaror, icke ätbara	819	868	868	
24 Puutavarat - Trävaror	956	982	982	
25 Paperivanuke - Pappersmassa	568	800	800	
26 Tekstiilikuidut - Textilfibrer	483	514	511	
3 Kivennäispolttoaineet, kivennäisöljyt, kaasu, sähkövirta ja vesi - Mineraliska bränslen, mineraloljor, gas elektrisk ström och vatten	744	758	758	
31a Kivennäispolttoaineet ja kivennäisöljyt - Mineraliska bränslen och mineraloljor	875	895	895	
31b Kaasu, sähkövirta ja vesi - Gas, elektrisk ström och vatten	545	551	551	
4 Kasviöljyt ja -rasvat - Vegetabiliska oljor och fetter ..	360	452	468	
5 Kemia teollisuuden tuotteet - Produkter av kemisk industri	572	622	626	
6 Valmistetut teokset - Bearbetade varor	613	665	675	
64 Paperi ja pahvi sekä niistä valmistetut teokset - Papper, papp och varor därav	656	727	757	
65 Langat ja kudemat - Garn och vävnader	519	538	538	
66 Teokset muista kivennäisaineista kuin metallista - Varor av mineraliska ämnen utom metaller	695	759	758	
68 Epäjalot metallit - Oädla metaller	583	684	709	
69 Metalliteokset - Arbeten av metall	680	721	727	

TUOTANTON HINTAINDEKSI - PRODUKTIONSPRISINDEX

1978 1979
IV III IV
737 783 789

Kokonaisindeksi - Totalindex

Tavararyhmä - Varueryhmä (SITC):

0	Elintarvikkeet - Livsmedel	736	769	769
1	Juomat ja tupakat - Drycker och tobak	679	744	744
2	Raaka-aineet, syötäväksi keipaamattomat - Råvaror (icke ätbara)	858	931	945
3	Kivemäispolttoaineet, kivemäisöljyt, kaasu, sähkövirta ja vesi - Mineraliska bränslen, mineraloljor, gas, elektrisk ström och vatten	552	556	557
5	Kemian teollisuuden tuotteet - Produkter av kemisk industri	565	580	584
6	Valmistetut teokset - Bearbetade varor	635	673	681
7	Koneet ja laitteet sekä kuljetusvälineet - Maskiner och apparater samt transportmedel	681	736	740
71	Koneet ja laitteet, ei sähkökoneet - Maskiner och apparater, andra än elektriska	728	779	789
72	Sähkökoneet, -laitteet ja tarvikkeet, Elektriska maskiner och apparater samt elektrisk materiel	584	637	638
73	Kuljetusneuvot - Transportmedel	708	768	768
8	Erinäiset valmiit tavarat - Diverse färdiga varor	822	873	873

Toimiala - Bransch (ISIC):

01	Maatalous - Lantbruk	762	810	811
02	Metsätalous - Skogsbruk	938	956	965
2-3	Tehdasteollisuus - Fabriksindustri	712	764	770
20-22	Elintarvike-, juoma- ja tupakkateollisuus - Livsmedels-, dryckesvaru- och tobaksindustri	722	740	741
23	Tekstiiliteollisuus - Textilindustri	495	542	543
24	Kenkä-, vaate- ja ompeluteollisuus - Sko-, konfektions- och sömnadsindustri	528	552	552
25-26	Puu- ja huonekaluteollisuus - Trä- och möbelindustri	963	1 013	1 016
27	Paperiteollisuus - Pappersindustri	643	748	770
29-30	Mahka- ja kumiteollisuus - Skinn-, läder- och gummi-industri	784	802	809
31	Kemian teollisuus - Kemisk industri	483	511	515
33	Savi-, lasi- ja kivenjalostusteollisuus - Ler-, glas- och stenförädlingsindustri	716	761	761
34-38	Metalliteollisuus - Metallindustri	647	706	715
34	Metallien perusteollisuus - Metallverk	565	648	684
35	Metallituoteollisuus - Metallmanufaktur	648	696	696
36	Koneteollisuus - Maskinindustri	728	779	789
37	Sähkötekn. teollisuus - Elektroteknisk industri	560	610	611
38	Kulkuneuvoteollisuus - Transportmedelsindustri	708	768	768
5	Sähkö-, kaasu- ja vesijohtolaitokset - El-, gas- och vattenverk	552	556	557

Markkinointialue - Marknadsområde:

1	Kotimarkkinat - Hemmamarknad	724	767	771
a)	Tehdasteollisuus - Fabriksindustri	688	734	738
b)	Metalliteollisuus - Metallindustri	643	698	708
2	Vienti - Export	792	857	871

Jalostusaste - Bearbetningsgrad:

1	Jalostamattomat aineet ja tuotteet - Obearbetade ämnen och produkter	828	862	867
2	Vähän jalostetut tuotteet - Något bearbetade produkter	699	759	770
3	Olennaisesti jalostetut tuotteet - Väsentligt bearbetade produkter	715	751	760

TUKKUHINTAINDEKSI - PARTIPRISINDEX

1978 1979
V IV V

7	Koneet ja laitteet sekä kuljetusvälineet - Maskiner och apparater samt transportmedel	815	901	900
71	Koneet ja laitteet, ei sähkökoneet - Maskiner och apparater, andra än elektriska	1 075	1 204	1 202
72	Sähkökoneet, -laitteet ja tarvikkeet - Elektriska maskiner och apparater samt elektrisk materiel	520	562	562
73	Kuljetusneuvot - Transportmedel	731	801	801
8	Erinäiset valmiit tavarat - Diverse färdiga varor	796	857	857
84	Vaatteet - Kläder	479	534	534
	Käyttötarkoitus - Användningssyfte:			
1	Tuotantohyödykkeet - Produktionsförmödenheter	687	736	739
11	Rakennusaineet - Byggnadsmaterial	779	834	838
12	Poltto- ja voiteluaineet, kaasu, sähkövirta ja vesi - Bränsle och smörjningsmedel, gas, elektrisk ström och vatten	784	799	799
13	Muut maatalouden tuotantohyödykkeet - Övriga produktionsförmödenheter för lantbruk	731	765	770
14	Muut teollisuuden tuotantohyödykkeet - Övriga produktionsförmödenheter för industri	656	708	712
2	Koneet ja laitteet sekä kuljetusvälineet - Maskiner och apparater samt transportmedel	877	971	970
3	Kulutushyödykkeet - Konsumtionsförmödenheter	726	765	764
31	Elintarvikkeet ja nautintoaineet - Livsmedel och njutningsmedel	735	771	770
32	Vaatetus - Beklädnad	571	609	609
33	Polttoaineet, kaasu, sähkövirta ja vesi - Bränsle, gas, elektrisk ström och vatten	934	936	936
34	Muut lyhytaikaiset kulutushyödykkeet - Övriga ikke varaktiga konsumtionsförmödenheter	1 238	1 345	1 345
35	Muut pitkäaikaiset kulutushyödykkeet - Övriga varaktiga konsumtionsförmödenheter	513	544	544

Alkuperä - Ursprung:


1	Kotimaiset tavarat - Inhemska varor	734	782	782
2	Tuontitavarat - Importerade varor	669	726	732

Jalostusaste - Bearbetningsgrad:

1	Jalostamattomat aineet ja tuotteet - Obearbetade ämnen och produkter	737	772	770
2	Vähän jalostetut tuotteet - Något bearbetade produkter	675	724	729
3	Olennaisesti jalostetut tuotteet - Väsentligt bearbetade produkter	741	800	802

Metallit ja metalliteollisuustavarat - Metaller och metallindustriavator

		729	812	819
--	--	-----	-----	-----



indeksitiedotus indexrapport

ISSN 0355-2403

**Tilastokeskus
Statistikcentralen**

1979

Tiedustelut - Förfrågningar

Pentti Tuominen
Erkki Hakkarainen
Matti Karjalainen
90-58001

Päiväys - Datum

20.7.1979

N:o - Nr

TH 1979:6

TUOTTAJAHINTAISET INDEKSIT (THI-INDEKSIT) KESÄKUULTA 1979

INDEXARNA ENLIGT PRODUCENTPRISER (PPI-INDEXTARNA) FÖR JUNI 1979

Lyhyen ajanjakson indeksit (1975=100)
Kortttidsindexarna (1975=100)

kesäkuu 1979 toukokuu
juni maj

Teollisuuden tuottajahintaindeksi
Producentprisindex för industrin

1975=100

133.2

131.6

Kotimarkkinoiden perushintaindeksi
Basprisindex för hemmamarknadsvaror

1975=100

136.8

134.9

Vientihintaindeksi
Exportprisindex

1975=100

132.8

132.0

Tuontihintaindeksi
Importprisindex

1975=100

148.7

144.4

Pitkän ajanjakson indeksit (1949=100)
Långtidsindexarna (1949=100)

kesäkuu 1979 toukokuu
juni maj

Tuotannon hintaindeksi
Produktionsprisindex

1949=100

800

790

Tukkuhintaindeksi
Partiprisindex

1949=100

783

772

Viennin hintaindeksi (fob)
Exportprisindex (fob)

1949=100

870

864

Tuonnin hintaindeksi (cif)
Importprisindex (cif)

1949=100

725

704

2 - 4	TAVARAKYHMIÄT TULLIN MUKAAN - VARUOKUPPER ENLISÄT NI	TAVARAKYHMIÄ - VARUOKUPPER	KUTTIMARKKI- NATAVARAT HEMMAMARK- NAUSSVAROK	INDEKSIPIESTELUJUT - INDEXIAL				HINNANMUUTOKSET PÄLSEFOURKINÖÖK	
				YHIEENSA - TUALI		1979		1979:5	1979:6
				NLSÄKKU JUNI	TUUNUKUU MAJ	1979	1970	1979:5	1979:6
2 - 4	KUKEMÄISINDEXI - TOTALINDEX	135.9	131.0	135.2	131.0	121.2	121.2	1.2	9.9
2	KAIVAIMAINSTUUTIEET MALAKKANDUKA MINERALISKA AMNEN	132.6	112.4	130.8	122.2	110.9	110.9	-1.2	17.3
3	TEULLISUUSTUUTIEET INDUSTRIKPRUUKTEK	135.9	131.1	134.6	132.9	121.9	121.9	1.3	10.4
31	LIINIARV., REHUJ., JUUMAT & TUPANKA LIVMEDEL, FUEDEK, DRYCKEK & TUBAK	137.0	124.3	137.0	130.3	135.1	135.1	0.5	3.0
311	LIINIARVIKKEET - LIVSMEJEL	133.8	122.0	133.3	132.3	127.6	127.6	0.4	4.4
3111	TCUKAS- JA LIHANJALUSTUUTIEET.	125.9		126.7	126.0	121.7	121.7	0.5	3.5
3112	SLANI- UCH KÖTTIKUUKTEK MÄLUNJALUSTUUTIEET	140.3		141.1	141.1	134.3	134.3	0.0	4.9
312	MJOLKFORADLINGSPRUUKTER MUUT ELINTARVIKKEET JA REHUJ	170.6		170.1	167.1	176.7	176.7	1.8	-3.7
313	ANDRA LIVSFOKUNDEHETERAFUEDEK JUUMAT - DRYCKEK	129.0		130.5	130.4	129.2	129.2	0.0	1.0
314	TUPAKKAFUEETIEET - TUBAKVAROK	145.3		140.3	140.3	143.0	143.0	0.0	-1.5
32	TEKSTIILIT, VAAT.- & NAHKATUUTIEET. TEXTIILIK., KLÄDEK & LÄDERVAROK	138.1	136.5	138.2	135.5	125.9	125.9	-0.9	9.0
321	TEKSTIILIT - TEXTILIEK	132.5	129.2	131.5	134.2	122.1	122.1	-2.0	7.0
322	VAATIEET - KLÄDEK	142.6	149.1	145.4	145.3	128.6	128.6	0.1	13.1
323	NAHAT, TURKIKSET & NAHKATEUNSET LÄDER- UCH PÄLSEVAROK	170.4		162.1	161.3	141.8	141.8	0.3	14.2
324	KENGAT - SKUR	134.3	155.5	135.0	134.0	128.8	128.8	0.3	4.8
33	PUUTAVARAT, -TEUKSET & KALUSTIEET TRÄVAROK UCH INKREDNING	132.7		143.2	141.6	130.5	130.5	1.2	9.7
331	PUUTAVARAT JA -TEUKSET TRÄVAROK	129.4	156.4	143.6	141.5	129.8	129.8	1.4	10.6
3311	SAHATUT JA HOYLÄTYT PUUTAVARAT SÄGDE UCH HYLÄDE TRÄVAROK	124.6	163.3	147.3	145.5	127.9	127.9	1.5	15.5
33119	PUULEVYI - TRÄSKIVOK	121.2	144.7	137.4	135.4	132.2	132.2	1.5	3.9
332	KALUSTIEET (EI METALLIA) INKREDNING (ICKE AV METALL)	141.2		141.7	141.9	135.7	135.7	-0.1	6.1
34	PAPEKI-JA GRAAF. TEULL. TUUTIEET MASSA, PAPPER & GRAFISKA PRUD.	133.0	116.3	127.0	126.0	111.0	111.0	0.2	14.4
341	MASSA, PAPPER UCH PAPPERSVAROK SELLULUUSAT - CELLULGSA	105.3	113.9	111.0	110.0	96.7	96.7	0.3	14.7
34111	PAPEKIT JA KARTONGI PAPPER UCH KARTONG	95.3	99.9	96.5	95.7	76.3	76.3	0.9	26.6
34112	GRAAFISEI TUUTIEET GRAFISKA PRUUKTER	115.0	120.4	119.2	119.6	108.8	108.8	-0.3	9.6
342	KEM.-, ÖLJY-, KUMI- & MUUVI TUUTIEET. KEM.-, ÖLJY-, KUMI- & MUUVI TUUTIEET.	194.5		192.7	192.7	169.6	169.6	0.0	13.0
35	KEMIKAALIT - KEMIKALIEK TEULLISUUSKEMIKAALIT	135.2	133.9	135.1	124.3	115.9	115.9	8.5	16.5
351	INDUSTRIKEMIKALIEK TEKKUUTIEET, KUMIT & MUOVIAINEET	104.0	102.2	106.6	106.3	95.8	95.8	0.3	11.3
3511	KONSIFIKKER, SYN. GUMMI & PLASTER MUUT KEMIAALLISEI TUUTIEET	88.9	102.2	91.3	91.3	34.7	34.7	-0.0	7.0
3513	ANDRA KEMISKA PRUUKTER	130.8	142.7	134.1	133.0	100.2	100.2	0.9	26.3
352		129.9		131.9	130.3	123.7	123.7	1.1	6.6

TEOLLISUUDEN TUUTTAJAHINTAINDEKSI 1975=100 - PRODUCENTPRISINDEX FOR INDUSTRIEN 1975=100 KESÄKUU 1979 - JUNI 1979

TAVARAKYHMÄT TUL:N MUKAAN- VARUGRUPPEK ENLIGT NI	TAVARAKYHMÄ - VARUGRUPP	INDEKSIPISTELUVUJ - INDEXIAL				HINNANMUUTOKSET PRISFÖRÄNDRINGAR	
		KUTIMARKKI- NATAVARAT HEMMAMARK- NADSVARUK		VIENTI- TAVARAT EXPORT- VARUK		1979:6- 1979:5	1979:6- 1978:6
		1979 KESÄKUU JUNI	1979 YHTEENSÄ - TUTAL	1979 TUUKUKUU MAJ	1979 KESÄKUU JUNI	%	%
353	MAALIJYJALUSTEET	168.2	140.1	140.1	133.9	20.9	26.5
354	PETROLEUMPRODUKTER MUUT ÖLJY- JA KIVIHILITUOTTEET ANDRA PETROLEUM- OCH KOLPROD.	139.9	137.5	137.5	132.2	1.4	5.5
355	KUMITUOTTEET - GUMMIVARUK	143.7	137.0	137.0	127.2	3.9	11.8
356	MUOVITUOTTEET - PLASTVARUK	137.4	134.4	134.4	121.3	2.2	13.3
36	SAVI-,GLAS- JA KIVITUOTTEET LER-,GLAS-, OCH STENPRODUKTER	139.8	139.3	139.3	132.3	0.7	6.1
361	POSTLIINITEKSET JA SAVIASTIAT VARUK AV POKSLIN OCH LERA	143.6	142.8	142.8	130.4	0.0	4.7
362	LASITUOTTEET - GLASVARUK	120.5	129.1	129.1	125.1	-0.2	3.2
369	MUUT SAVI- JA KIVITUOTTEET ANDRA LEK- OCH STENPRODUKTER	142.0	142.2	140.9	133.3	1.0	6.6
37	METALLIT - METALLER	125.1	127.0	127.0	105.6	-0.1	20.0
371	RAUTA, TERÄS JA FERROSEUKSET JÄRN, STÅL OCH FERROLEGERINGAR	116.2	116.4	116.1	104.2	0.3	11.7
37101-37102	TÄNKIRAUTA JA FERROSEUKSET TACKJÄRN OCH FERROLEGERINGAR	103.2	101.6	101.3	93.7	0.3	8.4
37103	RAUTA- JA TERÄSVALUT JÄRN- OCH STÅLGJUTGUDS	122.0	128.8	127.0	122.5	1.4	5.1
37104	VALSSATUT TERÄSTUOTTEET VALSADE STÅLPRODUKTER	156.5	153.0	154.0	109.7	-0.7	39.6
372	MUUT METALLIT ICKE-JÄRNMETALLER	138.1	137.9	137.4	127.0	0.3	8.6
38	METALLI- JA KUNEPAJATUOTTEET METALL- OCH VERKSTADSPRODUKTER	134.7	134.0	134.6	121.8	0.0	10.5
381	KONEET JA LAITTEET EI SÄHKÖK. J)	137.6	137.8	137.3	128.6	0.4	7.2
382	MASKINER & APPAR. (ICKE ELEKTR. J)	145.2	147.8	147.8	138.8	0.0	6.5
3822	MAATALOUSKONEET JURDBRUKSMASKINER	138.0	138.2	137.4	128.5	0.4	7.4
3825	TIETO- JA KONTROLIKONEET DATA- OCH KONTROSMASKINER	120.6	120.8	120.6	114.9	0.2	5.1
382A	TEOLL. KONEET JA LAITTEET 382 (ILMAN 3822 JA 3825) MASKINER & APPAR. FÖR INDUSTRIEN	118.9	116.5	116.6	113.2	-0.0	3.0
383	382 (UTAN 3822 OCH 3825) SÄHKÖTEKNISET KONEET & LAITTEET ELEKTROTEKN. MASKINER & -APPAR.	133.9	128.5	128.1	120.3	0.3	6.8
3832	VIIHDE- & TIETOLIKENNEVALINEET UNDERHÅLLINGS- & TELEPRODUKTER	118.4	121.9	121.6	114.9	0.2	6.1
3833	KOTITALOUSÄHKÖKONEET & LAITTEET ELEKTR. HUSHÅLLSMASK- & -APPAR.	162.9	144.0	140.5	127.3	0.7	11.0
383A	TEOLL. SÄHKÖKONEET JA -LAIT. 383 (ILMAN 3832 JA 3833) ELEKTR. MASKINER & APPAR. FÖR IND.	141.3	153.3	152.6	138.1	0.5	11.0
384	383 (UTAN 3832 OCH 3833) KULKUKONEEVUT - TRANSPORTMEDEL LAIVAT, VENEET JA NIIDEN OSAT	141.3	141.3	140.5	127.3	0.7	11.0
3841	FARTYG, BÅTAR & DELAR T. DESSA						

	TAVARARYHMÄ - VARUGRUPP	INDEKSIPIISIELOVUJ - INDEXIAL				YHTEENSÄ - TOTALT	HINNANMUUTOKSET	
		KULUMARKKI - VIENNI -		1979			1979:6-	1978:6
		NATAVARAT	TAVARAT	KESÄKUU	TOUKUKUU		1979:6-	1978:6
		HEMMAMARK- NADSVAROR	EXPORI- VAROK	JUNI <td>MAJ <td>JUNI <td>%</td> <td>%</td> </td></td>	MAJ <td>JUNI <td>%</td> <td>%</td> </td>	JUNI <td>%</td> <td>%</td>	%	%
3843	AUTOT, PERÄVAUNUT JA KUKIT	160.6		159.0	159.2	136.4	0.2	17.0
385	BILAR, SLÄPVAGNAR & KARUSSEKIER	113.7		116.2	115.9	108.2	0.2	7.4
39	HIENOMEKAANISEJ TUOTTEET	163.3	136.4	151.4	148.8	128.4	1.7	17.9
4	FINNEKANISKA PRUUKTER	121.5		121.5	121.4	116.2	0.1	4.5
	MUUT TEOLLISUUSTUOTTEET							
	ANDRA INDUSTRIPRUUKTER							
	SAHKU, KAASU, LÄMPÖ JA VESI							
	EL, GAS, VÄRME OCH VATTEN							
	KÄYTTÖTAKKUI- TUS - ANVÄND- NINGSSYFTE							
1	RAAKA-AINEET & TUOT.HYÖDYKKEET KÄVAROR & PROD.FURNÖDENHETER	126.7	128.7	127.2	124.8	114.0	1.9	11.6
2	KULUTUSTAVARAT KONSUMTIONSVAROR	147.4	132.1	144.8	144.5	134.9	0.2	7.3
3	INVESTOINTITAVARAT INVESTERINGSVAROR	135.1	138.1	136.3	135.7	126.0	0.5	8.1

	VANHAN INDEKSIIN MUKAISET OSAINDEKSIIT DELINDEXAR ENLIGT GAMMAL INDEX		INDEKSIPISTELUUVUJ - INDEXIAL		HINNANMUUTOKSET PRISFÖRÄNDRINGAR		
	TUOTANNON HINTAINDEKSI 1949=100 PRÖDUKTIONSPRISINDEX 1949=100	TAVARARYHMÄ - VARUGRUPP(SITC)	KUTIMARKKI- NATAVARAT HEMMAMARK- NADSVARUR	YHTEENSÄ - TUTAL I 1979 KESÄKUU JUNI	1979 TUUKUKUU MAJ	1979:6- 1979:5 %	1979:6- 1978:6- 1978:6 %
0 - 8	KOKUNAINDEKSI - TOTALINDEX	783	878	800	790	1.2	
0	ELINTARVIKKEET - LIVSMEDEL			770	765	0.6	
7	KONEET, LAITTEET & KULJ. VÄLINEET MASKINER, APPAR. & TRANSP. MEDEL			748	745	0.4	
71	KONEET JA LAITTEET (EI SÄHKÖK.) MASKINER & APPAR. (ICKE ELEKTR.)			794	791	0.4	
72	SÄHKÖKONEET, -LAITTEET & TARVIK. ELEKTR. MASK., -APPAR. & MATERIAL			654	653	0.2	
TOIMIALA - BRANSCH (ISIC)							
2 - 3	TEHDASTEOLLISUUS FABRIKINDUSIRI			784	773	1.4	
34 - 38	METALLITEOLLISUUS METALLINDUSTRI			723	721	0.2	
34	METALLIN PERUSTEOLLISUUS METALLVERK			691	691	-0.1	
35	METALLITUOTETEOLLISUUS METALLMANUFAKTUR			704	703	0.0	
36	KONETEOLLISUUS - MASKININDUSTRI			795	791	0.4	
37	SÄHKÖTEKN. TEOLLISUUS ELEKTROTEKNISK INDUSTRI			627	626	0.2	
38	KULKUNEUVOTEOLLISUUS TRANSPORTMEDELINDUSTRI			772	768	0.5	

TAVARAKYHMÄT TOL:N MUKAAN- VARUGRUPPER ENLIGT N1	TAVARAKYHMÄ - VARUGRUPP	INDEKSIPISTELUVUT - INDEXIAL		YHTEENSÄ - TOTALT		HINNANMUUTOKSET PRISFÖRÄNDRINGAR		
		KOTIMARKKI- NATAVARAT		1979		1979:6-		
		HEMMA- MARK- NAUSVAROR	IMPOR- TAVARAT	KESÄKUU JUNI	MAJ	1979:5	1978:6	
1 - 5	KOKUNAISINDEKSI - TOTALINDEX	133.6	148.0	136.8	134.9	125.5	1.4	9.0
1	MAA-,METSÄ-JA KALATAL. TUOTTEET	121.1	146.4	123.7	124.1	118.6	-0.4	4.3
11	JORD- & SKUGSBRUKS- & FISKERIPROD.	133.9	159.9	137.0	137.6	134.0	-0.4	2.3
12	MAATALOUSTUOTTEET	94.9	101.4	95.4	95.6	87.0	-0.2	9.6
2	LANIBRUKSPRODUKTIER	132.6	139.1	138.3	127.6	124.2	8.4	11.4
3	METSÄTALOUSTUOTTEET	137.6	149.5	141.1	138.7	127.1	1.7	11.0
31	KAIVANNAISTUOTTEET	140.7	119.5	138.6	137.9	134.6	0.5	3.0
311	ELINTARV., REHUT, JUOMAT & TUPAKKA	137.7	116.3	135.6	135.1	129.7	0.4	4.6
3111	LIVSMEDEL, FODEK, DRYCKER & TUBAK	125.9	125.9	127.1	126.3	122.2	0.6	3.9
3112	ELINTARVIKKEET - LIVSMEDEL	151.1	151.1	151.1	151.1	144.9	0.0	4.2
312	TEURAS- JA LIHANJALOSTUSTUOTT.	170.6	170.6	167.8	164.9	175.0	1.7	-4.2
313	SLAKT- OCH KÖTTPRODUKTIER	129.0	123.4	128.4	128.4	127.2	0.0	1.0
314	MAIDUNJALOSTUSTUOTTEET	145.3	137.0	144.7	144.9	141.5	-0.1	2.3
32	MJÖLKFÖRÄDLINGSPRODUKTIER	138.1	144.0	140.2	141.4	128.0	-0.8	9.5
321	ANDRA LIVSFÖRÄDLINGS- & FODEK	132.5	140.9	136.2	138.4	125.5	-1.6	8.5
322	JUOMAT - DRYCKER	142.6	138.0	141.9	140.9	129.2	0.7	9.8
323	TUPAKKATUOTTEET - TUBAKVAROR	170.4	183.5	176.1	177.1	146.7	-0.6	20.0
324	TEKSTIILIT - TEXTILIER	134.3	117.9	134.7	134.2	128.7	0.4	4.6
33	VAATTEET - KLÄDER	132.7	132.7	131.1	129.7	124.0	1.1	5.8
331	NAHAT, TURKIKSET & NAHKATEOKSET	129.4	129.4	127.6	125.6	120.9	1.6	5.6
33111	LÄDER- OCH PÄLSVAROR	124.6	124.6	122.3	120.0	110.8	1.9	10.4
33119	KENGÄT - SKOR	121.2	121.2	122.5	120.6	127.5	1.5	-3.9
332	PUUTAVARAT, -TEUKSET & KALUSTEET	141.2	141.2	140.7	140.7	132.5	0.0	6.1
34	TRÄVAROR	135.0	145.3	135.4	135.2	116.7	0.1	15.9
341	SAHATUT JA HÖYLÄTYT PUUTAVARAT	105.3	105.3	106.2	106.0	89.9	0.2	18.1
34111	SÄGADE OCH HYVLADE TRÄVAROR	95.3	95.3	95.3	94.2	75.6	1.2	26.0
34112	PUULEVYTT - TRÄSKIVOR	115.0	115.0	115.6	119.5	106.0	-3.3	9.0
342	KALUSTEET (EI METALLIA)	194.5	194.5	192.6	192.6	169.4	-0.0	13.7
35	INDREDNING (ICKE AV METALL)	140.8	166.5	149.4	138.0	122.3	8.3	22.2
	MASSA, PAPPER & GRAFISKA PROD.							
	SELLU- JA PAPERITEOLL. TUOTTEET							
	MASSA, PAPPER OCH PAPPERSVAROR							
	SELLULOOSAI - CELLULOOSA							
	PAPERIT JA KARTONGIT							
	PAPPER OCH KARTONGIT							
	GRAAFISET TUOTTEET							
	GRAFISKA PRODUKTIER							
	KEM.-, ÖLJY-, KUMI- & MUOVITUOTT.							
	KEM.-, PETR.-, GUMMI- & PLASTIPROD.							

TAVARARYHMÄT TUL:N MUKAAN- VARUGRUPPER ENLIGT NI	TAVARARYHMÄ - VARUGRUPP	INDEKSIPISTELUVUT - INDEXTAL				HINNANMUUTOKSET PRISFÖRÄNDRINGAR		
		KOTIMARKKI- NATAVARAT HEMMAMARK- NADSVAROR		YHTEENSÄ - TAVAKAT TAVAROR		1979:5- 1979:6- 1978:6- 1978:6		
		1979 KESÄKUU JUNI	1979 TUUKOKUU MAJ	1979 KESÄKUU JUNI	1978 KESÄKUU JUNI	1979:5 4	1979:6 4	1978:6 3
351	KEMIKAALIT - KEMIKALIER	118.4	134.0	123.3	121.5	110.1	1.5	12.1
3511	TEOLLISUUSKEMIKAALIT	88.9	139.1	105.0	104.0	94.5	1.0	11.1
3513	INDUSTRIKEMIKALIER	130.8	139.1	134.8	130.4	107.7	3.3	25.2
352	TEKUNIDUT, KUMIT & MUUVIAINHEET KONSTIFIBRER, SYN-GUMMI & PLASTER	129.9	124.0	127.3	126.2	123.1	0.9	3.5
353	MUUT KEMIALLISET TUOTTEET ANDRA KEMISKA PRODUKTER	168.2	272.4	195.7	164.8	135.5	18.8	44.5
354	MAAÖLJYJALOSTEET PETROLEUMPRODUKTER	139.9	109.5	122.0	121.3	118.2	0.6	3.3
355	MUUT ÖLJY- JA KIVIHILITUOTTEET ANDRA PETROLEUM- OCH KOLPROD.	143.7	135.6	139.8	136.4	127.2	2.5	9.9
356	KUMITUOTTEET - GUMMIVAROR	137.4	135.3	136.9	135.0	123.1	1.3	11.1
36	MUUVIITUOTTEET - PLASTVAROR	139.8	156.0	142.1	141.1	132.6	0.7	7.2
361	SAVI-, GLAS-, OCH STENPRODUKTER LER-, GLAS-, OCH STENPRODUKTER PUSLIINITEUKSET JA SAVIASTIAT	143.6	150.2	166.6	166.6	150.2	0.0	10.9
362	VAROR AV PORSLIN OCH LERA	120.5	150.2	130.4	130.1	123.8	0.2	5.3
369	LASITUOTTEET - GLASVAROR	142.0	142.0	142.5	141.3	132.9	0.9	7.2
37	MUUT SAVI- JA KIVITUOTTEET	125.1	140.8	130.5	130.4	110.1	0.1	18.5
371	ANDRA LER- OCH STENPRODUKTER	116.2	128.8	120.5	119.9	106.8	0.5	12.8
371	METALLIT - METALLER	128.9	128.9	128.5	125.5	122.5	2.4	4.9
37101-37102	RAUTA, TERÄS JA FERROSEOKSET JÄRN, STÅL OCH FERROLEGERINGAR	122.0	126.5	124.1	123.5	110.1	0.5	12.7
37103	TACKJÄRN OCH FERROLEGERINGAR	156.5	185.4	166.1	167.9	121.7	-1.1	36.4
37104	RAUTA- JA TERÄSVALUT	138.1	149.4	144.0	143.5	133.6	0.4	7.8
372	JÄRN- OCH STÄLJUGGODS VALSSATUT TERÄSTUOTTEET VALSADE STÅLPRODUKTER	134.7	141.9	136.8	136.9	123.5	-0.0	10.8
38	MUUT METALLIT ICKE-JÄRNMETALLER	137.6	162.1	150.4	150.2	136.5	0.1	10.2
381	METALLI- JA KONEPAJATUOTTEET	145.2	193.0	172.0	171.4	161.7	0.4	6.3
382	METALLI- OCH VERKSTADSPRODUKTER METALLITUOTTEET - METALLVAROR KONEET JA LAITTEET (EI SÄHKÖK.) MASKINER & APPAR. (ICKE ELEKTR.)	138.0	168.0	152.9	152.4	137.2	0.3	11.4
3822	MAATALOUSKONEET JORDBRUKSMASKINER	120.6	130.1	125.5	125.5	121.4	0.0	3.4
3825	TIETO- JA KONTTORIKONEET	118.9	120.0	119.6	120.0	120.1	-0.4	-0.4
382A	DATA- OCH KONTORSMASKINER TEOLL. KONEET JA LAITTEET 382 (ILMAN 3822 JA 3825) MASKINER & APPAR. FÖR INDUSTRI	133.9	134.2	134.0	133.3	126.8	0.5	5.7
383	382 (UTAN 3822 OCH 3825) SÄHKÖTEKNISKT KONEET & LAITTEET	120.6	130.1	125.5	125.5	121.4	0.0	3.4
3832	ELEKTROTEKNISKT MASKINER & APPAR. VIHDE- & TIEUTULIKENNEVÄLINEET	118.9	120.0	119.6	120.0	120.1	-0.4	-0.4
3833	UNDERHÅLLINGS- & TELEPRODUKTER KOTITALOUSÄHKÖKONEET & LAITTEET ELEKTR.-HUSHÅLLSMASK.- & APPAR.	133.9	134.2	134.0	133.3	126.8	0.5	5.7

KOTIMARKKINGIDEN PERUSHINTAINDEKSI 1975=100 - BASPRISINDEX FÖR HEMMARKNADSVAROR 1975=100 KESÄKUU 1979 - JUNI 1979

TAVARARYHMÄT TOL:N MUKAAN- VARUGRUPPER ENLIGT N1	TAVARARYHMÄ - VARUGRUPP	INDEKSIPISTELUVUT - INDEXTAL		YHTEENSÄ - TOTALI		HINNANMUUTOKSET	
		KOTIMARKKI- TUONTI- NATAVARAT TAVARAT HEMMAMARK- IMPORT- NADSVAROR VARUK		1979 KESÄKUU JUNI	1978 KESÄKUU JUNI	1979:6- 1979:5	1979:6- 1978:6
		118.4	138.4	127.0	120.8	0.1	5.1
383A	TEOLL. SÄHKÖKONEET JA -LAIT. 383 (ILMAN 3832 JA 3833) ELEKTR.MASKINER&APPAR.FÖR IND. 383 LUTAN 3832 OCH 3833)	162.9	150.2	155.0	145.5	1.1	6.5
384	KULKUNEUVUT - TRANSPORTMEDEL	160.6	165.3	125.9	113.1	2.5	11.3
3841	LAIVAT, VENEET JA NIIDEN USAT FAKTYG, BÅTAR & DELAR T. DESSA	113.7	146.0	164.0	155.0	0.3	5.8
3843	AUTOI, PERÄVAUNUT JA KORIT	163.3	161.9	140.6	136.3	-0.0	3.1
385	BILAR,SLÄPVAGNAR & KAROSSERIER HIENGEKAANISET TUOTTEET	121.5	121.5	162.5	141.3	2.4	15.0
39	FINMEKANISKA PRDUKTER	137.9	137.9	122.5	117.3	0.1	4.4
4	MUUT TEOLLISUUSTUOTTEET ANDRA INDUSTRIPRDUKTER	149.7	145.9	137.9	129.4	0.8	6.5
4	SÄHKÖ, KAASU, LÄMPÖ JA VESI						
5	EL, GAS, VÄRME OCH VATTEN RAKENNUKSET,MAA-&VESIRAKENTEET HUS,JORD- & VATTENANLÄGGNINGAR	125.9	149.0	131.9	119.1	2.2	10.7
1	RAAKA-AINEET & TUOT.HYÖDYKKEET RÅVAROR & PROD.FÖRÖDENHETER	149.7	145.9	148.9	139.4	0.2	6.8
2	KULUTUSTAVARAT KONSUMTIONSVAROR	137.3	146.1	138.5	129.4	0.7	7.1
3	INVESTOINTITAVARAT INVESTERINGSVAROR						

KÄYTTÖTARKOI-
TUS - ANVÄND-
NINGSSYFTE

	VANHAN INDEKSIJÄN MUKAISEN OSAINDEKSIJÄN DELINDEXEN ENLIGT GAMMAL INDEX		INDEKSIPISTELUUVUJEN - INDEXTAL		HINNANMUUTOKSET PRISFÖRÄNDRINGAR		
	TJUKKUHINTAINDEKSI 1949=100 PÅRTIPRISINDEX 1949=100	TAVAKARYHMÄ - VAKUORUPP(SIIC)	KOKONAISINDEX - TOTALINDEX	KUJIMARKKI- NÄTAVARAT HEMMAMARKK- NÄDSVAKOR	YHTEENSA - TÄTAL	1979:6- 1979:5 %	1979:6- 1978:6 %
0 - 8				1979 KESÄKUU JUNI	1979 TÖUKUKUU MAJ	1978 KESÄKUU JUNI	
0			790	783	772		1.4
0	ELINTÄRVIKKEET - LIVSMEDEL			725	724		0.1
3	KIV.POLTTUAIN,KAASU,SÄHKÖ,VEESI MIN.BRÄNSLEN,GAS,EL,VÄTTEN			820	756		8.2
5	KEMIAN TEOLLISUUDEN TUOTTEET PRODUKTER AV KEMISK INDUSTRI			634	626		1.3
68	EPÄJALUT METALLIT LÄDLA METALLER			706	709		-0.0
7	KONEET,LAITTEET&KULJ.VÄLINEET MASKINER, APPAR. & TRANSP.MEDEL			904	900		0.4
71	KONEET JA LAITTEET(EI SÄHKÖK.) MASKINER&APPAR.(IJCKE ELEKTR.)			1205	1202		0.2
72	SÄHKÖKONEET,-LAITTEET&IÄRVINK. ELEKTR.MASK,-APPAR.&-MATERIAL			560	562		-0.4
73	KULJETUSNEUVOT TRANSPORTMEDEL			810	801		1.2
	KÄYTTÖTÄRKEI- TUS - ANVÄND- NINGSSYFTE						
1	TUUTANTOHYÖDYKKEET PRODUKT IUNSFÖRNUDENHETER			756	739		2.2
2	KONEET,LAITTEET&KULJ.VÄLINEET MASKINER, APPAR.& TRANSP.MEDEL			977	970		0.7
3	KULUTUSHYÖDYKKEET KUNSUMT IUNSFÖRNUDENHETER			766	764		0.2

TAVAKARYHMÄ TOL:N MUKAAN- VARUGRUPPER ENLIGT NI	TAVAKARYHMÄ - VARUGRUPP	INDEKSIPISTELUVUJUT - INDEXTAL YHTEENSÄ - TITALI		HINNANMUUTOKSEI PRISFORÄNDRINGAR		
		1979 KESÄKUU JUNI	1979 TUUKOKUU MAJ	1979:6- KESÄKUU JUNI	1979:6- 1978:6 %	
1 - 3	KUKUNNAISINDEKSI - TOTALINDEX	132.8	132.0	118.0	0.6	12.0
1	MAA-,METSÄ-JA KALATAL.TUOTTEET JORO- & SKOGSBRUKS- & FISKERIPROD.	265.7	265.7	174.9	0.0	51.9
2	KAIVANNAISTUOTTEET	112.4	111.3	111.4	1.0	0.9
3	NALMER&ANDRA MINERALISKA ÄMNEN TEOLLISUUSTUOTTEET	130.5	129.6	117.6	0.7	10.9
31	INDUSTRIPRODUKTER	104.4	104.3	109.8	0.1	-4.8
311	ELINTARV.,REHUT, JUOMAT&TUPAKKA LIVSMEDEL, FODER, DRYCKER&TÖBAK	101.4	101.2	105.6	0.2	-4.0
32	LLINTAKVIKKEET - LIVSMEDEL TEKSTIILIT,VAAT.-&NAHKATUUT.	138.5	138.6	129.5	-0.0	6.9
321	TEKSTIILIT - TEKSTILIER, KLÄDER & LÄDERVAROR	129.2	128.4	124.8	0.6	3.5
322	VAATTEET - KLÄDER	149.1	150.1	132.6	-0.6	12.5
33	PUUTAVARAT,-TEOKSET & KALUSTEET TRÄVAROR OCH INREDNING	155.5	153.8	136.9	1.1	13.6
331	PUUTAVARAT JA -TEOKSET TRÄVAROR	156.4	154.5	136.7	1.2	14.4
33111	SAHATUT JA HÖVLÄTYT PUUTAVARAT SÄGÅDE OCH HYVLÅDE TRÄVAROR	165.3	161.3	138.6	1.3	17.9
33119	PUULEVY - TRÄSKIVOR	144.7	142.7	134.7	1.4	7.4
34	PAPERI-JA GRAAF.TEOLL.TUOTTEET MASSA,PAPPER & GRAFISKA PROD.	116.5	116.0	104.4	0.5	11.6
341	SELLU-JA PAPERITEOLL.TUOTTEET MASSA,PAPPER OCH PAPPERSVAROR	115.9	115.3	103.6	0.5	11.9
34111	SELLULOOSAT - CELLULOOSA	99.9	99.9	78.0	0.0	28.1
34112	PAPERIT JA KARTUNGIT PAPPER OCH KARTONG	120.4	119.8	109.9	0.5	9.6
35	KEM.-,ÖLJY-,KUMI- & MUOVITUOTIT. KEM.-,PETR.-,GUMMI- & PLASTIPROD.	133.9	129.4	115.6	3.5	15.8
351	KEMIKAALIT - KEMIKALIER	120.9	120.8	104.6	0.1	15.5
3511	TEOLLISUUSKEMIKAALIT INDUSTRIKEMIKALIER	102.2	102.3	96.1	-0.1	6.3
3513	TEKUTUOTIT,-KUMIT & MUOVIAINEET KONSTFIBRER, SYN.GUMMI&PLASTER	142.7	142.4	114.5	0.2	24.6
36	SAVI-,GLAS- JA KIVITUOTTEET LER-,GLAS-, OCH STENPRODUKTER	148.4	148.9	145.5	-0.4	2.0
37	METALLIT - METALLER	133.0	132.2	107.8	0.6	23.3
371	RAUTA,TERÄS JA FERROSEKSET JÄRN, STÅL OCH FERROLEGERINGAR	117.1	117.4	103.4	-0.2	13.3
37104	VALSSATUT TERÄSTUOTTEET VALSADE STÅLPRODUKTER	124.7	125.7	108.2	-0.8	15.3
372	MUUT METALLIT ICKE-JÄRNMETALLER	148.2	146.5	112.1	1.2	32.2
38	METALLI- JA KONEPAJATUOTTEET METALL- OCH VERKSTADSPRODUKTER	137.4	136.7	126.1	0.5	9.0
381	METALLITUOTTEET - METALLVAROR KÖNETT JA LAITTEET(KEI SÄHKÖK.)	134.5	134.4	125.2	0.1	7.4
382	MASKINER&APPAR.(TICKE ELEKTR.)	138.4	137.3	130.5	0.8	6.0

VIENTIHINTAINDEKSI 1975=100 - EXPORIPRISINDEX 1975=100

TAVARARYHMÄT TOL:N MUKAAN- VARUOKUPPER ENLIGT NI	TAVARARYHMÄ - VAKUGRUPP	INDEKSIPISTELUVUT - INDEXTAL YHTEENSÄ - TOTALT		KESÄKUU 1979 - JUNI 1979		
		1979 KESÄKUU JUNI	1979 TUUKUKUU MAJ	1978 KESÄKUU JUNI	1979:5 %	1978:6 %
382A	TEOLL. KUNEET JA LAITTEET 382 (ILMAN 3822 JA 3825) MASKINEK & APPAR. FÖR INDUSTRIEN 382 (UTAN 3822 OCH 3825)	138.2	136.9	130.5	0.9	5.9
383	SÄHKUTEKNISET KONEET & LAITTEET ELEKTROTEKN. MASKINEK & -APPAR. VIIHDE- & TIETOLIIKENNEVALINEET	121.3	121.4	116.6	-0.0	4.1
3832	UNDERHÄLLINGS- & TELEPRODUKTER	114.1	114.2	114.3	-0.1	-0.1
383A	TEOLL. SÄHKÖKUNEET JA -LAIT. 383 (ILMAN 3832 JA 3833) ELEKTR. MASKINER & APPAR. FÖR IND. 383 (UTAN 3832 OCH 3833)	135.0	135.0	122.7	-0.0	10.0
384	KULKUNEUVOT - TRANSPORTMEDEL	144.6	143.7	127.7	0.6	13.2
39	MUUT TEOLLISUUSTUOTTEET ANDRA INDUSTRIPRODUKTER	136.4	136.6	121.4	-0.2	12.4
KÄYTTÖTARKOI- TUS - ANVÄND- NINGSSYFTE						
1	RAAKA-AINEET & TUOT. HYÖDYKKEET KAVARUR & PROD. FÖRNÖDENHETER	132.2	131.1	114.7	0.9	15.3
2	KULUTUSTAVARAT KONSUMTIONSVAROR	130.3	130.5	122.9	-0.1	6.0
3	INVESTOINTITAVARAT INVESTERINGSVAROR	138.1	137.0	127.7	0.8	8.1

VANHAN INDEKSIIN MUKAISET OSAINDEKSIIT
DELINDEXAK ENLIGT GAMMAL INDEX

VIENNIN HINTAINDEKSI (FOB) 1949=100
EXPURTPRISINDEX (FOB) 1949=100

TAVAKARYHMÄ -
VARUGRUPP(SITC)

	KOKONAISINDEKSI - TOTAL INDEX	INDEKSIPISTELOUVUJI - INDEXTAL YHTEENSÄ - TOTALT	HINNANMUUTOKSET PRISFÖKÄNDRINGAR
0 - 8	870	864	1979:6- 1979:5
0	461	461	1979:6- 1978:6
2	944	938	1979:5
6	728	723	1978:6
7	921	916	1979:5
0 - 8	KOKONAISINDEKSI - TOTAL INDEX	864	0.6
0	ELINIARVIKKEET - LIVSMEDEL	461	0.2
2	RAAKA-AINEET, SYÖT. KELPAAMATON KÄVAROR, ICKE ÄTBARA	944	0.5
6	VALMISTETUT TEOKSET BEARBETADE VAROR	728	0.6
7	KONEET, LAITTEET & KULJ.-VÄLINEET MASKINER, APPAR. & TRANSP.-MEDEL	921	0.6

TAVARARYHMÄT TOL:N MUKAAN- VARUOKUPPEK ENLIGT NI	TAVARARYHMÄ - VAKUGRUPP	INDEXIPISTELUVUT - INDEXTAL YHTEENSÄ - TOTALT		HINNANMUUTUKSET PRISFÖRÄNDRINGAR		
		1979 KESÄKUU JUNI	1979 TUUKUKUU MAJ	1979:6- 1979:5	1979:6- 1978:6	
1 - 4	KOKONAISINDEXI - TOTALINDEX	148.7	144.4	134.3	3.0	10.7
1	MAA-, METSÄ- JA KALATAL. TUOTTEET JORD- & SKOGSBRUKS- & FISKERIPROD.	146.6	145.1	168.9	1.0	-13.2
11	MAATALOUSTUOTTEET LANTBRUKSPRODUKTER	160.9	159.3	193.4	1.0	-16.8
12	METSÄTALOUSTUOTTEET SKOGSBRUKSPRODUKTER	101.4	100.4	91.9	1.0	10.3
2	KAIVANNAISTUOTTEET MALMER&ANDRA MINERALISKA ÄMNER	139.1	126.6	126.0	9.9	10.4
3	TEOLLISUUSTUOTTEET INDUSTRIPRODUKTER	150.5	147.5	132.9	2.0	13.3
31	ELINTARV., KEHUT, JUOMAT & TUPAKKA LIVSMEDEL, FODER, DRYCKEK & TOBAK	120.7	120.0	116.6	0.6	3.5
311	LIVSMEDEL, FODER, DRYCKEK & TOBAK	116.3	115.5	109.6	0.7	6.2
313	JUOMAT - DRYCKEK	135.8	135.7	134.3	0.1	1.1
32	TEKSTIILIT, VAAT. - & NAHKATUOTIT, TEXTILIER, KLÄDER & LÄDERVARUR	145.8	145.6	137.0	0.1	6.4
321	TEKSTIILIT - TEXTILIER	142.9	142.4	133.3	0.3	7.2
322	VAATTEET - KLÄDER	139.8	138.6	151.2	0.9	-7.5
323	NAHAT, TURKKIKSET & NAHKATEKSET LÄDER- OCH PÅLSVAROR	182.5	185.6	149.1	-1.7	22.4
33	PUUTAVARAT, -TEKSET & KALUSTEET TRÄVAROR OCH INREDNING	117.8	117.5	114.7	0.3	2.7
331	PUUTAVARAT JA -TEKSET TRÄVAROR	112.8	112.3	108.9	0.4	3.6
34	PAPEKI- JA GRAAF. TEOLL. TUOTTEET MASSA, PAPPER & GRAFISKA PROD.	145.5	144.9	136.4	0.4	6.7
35	KEM., ÖLJY-, KUMI- & MUOVITUOTIT, KEM., PETR., GUMMI- & PLASTIPROD.	167.1	155.2	124.1	7.1	34.7
351	KEMIKAALIT - KEMIKALIER	134.3	129.2	113.9	3.9	17.9
3511	TEOLLISUUSKEMIKAALIT INDUSTRIKEMIKALIER	139.1	135.8	120.7	2.4	15.2
3513	TEKOKUIDUT, -KUMIT & MUUVIAINEET KONSTFIBRER, SYN. GUMMI & PLASTEK	139.7	132.2	113.2	5.7	23.5
352	MUUT KEMIAALLISET TUOTTEET ANDRA KEMISKA PRODUKTER	124.1	123.3	125.6	0.6	-1.2
353	MAAOLJYJALOSTEET PETROLEUMPRODUKTER	272.4	235.0	140.0	15.9	94.5
354	MUUT ÖLJY- JA KIVIHIIILITUOTTEET ANDRA PETROLEUM- OCH KOLPROD.	109.6	109.9	108.5	-0.2	1.0
355	KUMITUOTTEET - GUMMIVAROR	136.6	136.0	127.6	0.4	7.1
36	SAVI-, LASI- JA KIVITUOTTEET LER-, GLAS-, OCH STENPRODUKTER	156.6	156.3	140.2	0.1	11.7
362	LASITUOTTEET - GLASVAROR	151.4	150.7	140.3	0.5	7.9
37	METALLIT - METALLER	141.3	140.5	120.1	0.6	17.7
371	RAUJIA, TERÄS JA FERROSEKSET JÄRN, STÅL OCH FERROLEGERINGAR	129.3	128.4	112.0	0.7	15.4
37104	VALSSATUT TERÄSTUOTTEET VALSADE STÅLPRODUKTER	127.0	126.2	114.5	0.6	10.9

TAVAKARYHMÄT TUL:N MUKAAN- VARUOKRUPPEK ENLIGT NI	TAVAKARYHMÄ - VARUOKRUPP	INDEKSIPISTELOUVUT - INDEXIAL YHTEENSA - TOTALI		HINNANMUUTOKSET PKISFÖRÄNDRINGAR	
		1979 KESÄKUU JUNI	1979 TUUKUKUU MAJ	1979:6- 1979:5 %	1979:6- 1978:6 %
		1979 KESÄKUU JUNI	1978 KESÄKUU JUNI	1979:5 %	1978:6 %
372	MUUT METALLIT ICKE-JÄRNMETALLEK	185.6	185.1	0.3	23.9
38	METALLI- JA KUNEPAJATUOTTEET	150.1	149.3	0.5	7.3
381	METALLI- OCH VERKSTADSPRODUKTER	145.5	143.8	-0.2	9.7
382	METALLITUOTTEET - METALLVARUK	162.5	162.3	0.1	12.3
3822	KONEET JA LAITTEET (EI SÄHKÖK.) MASKINEK&APPAR. (ICKE ELEKTR.) MAATALOUSKONEET	194.8	193.7	0.6	6.6
3825	JORDBRUKSMASKINER	83.7	88.8	-5.7	-4.0
382A	TIETU- JA KONTROIKONEET DATA- OCH KONTROKSMASKINER	168.3	167.7	0.4	14.4
383	TEOLL. KONEET JA LAITTEET 382 (ILMAN 3822 JA 3825) MASKINEK & APPAR. FÖR INDUSTRIEN	130.6	130.8	-0.2	1.5
3832	SÄHKÖTEKNISEI KONEET&LAITTEET ELEKTROTEKN. MASKINER & -APPAR. VIIHDE-STIETOLIKENNEVÄLINEET	120.3	120.9	-0.5	-3.6
3833	UNDERHÄLLNING- & TELEPRODUKTER KOTITALOUSSAHKÖKONEET&LAITTEET	133.8	132.8	0.7	4.2
383A	ELEKTR. HUSHÄLLSMASK. & -APPAR. TEOLL. SÄHKÖKONEET JA -LAIT. 383 (ILMAN 3832 JA 3833) ELEKTR. MASKINEK&APPAR. FÖR IND.	139.5	139.7	-0.2	5.4
384	383 (UTAN 3832 OCH 3833)	150.8	148.2	1.7	5.0
3843	KULKUNEUVUT - TRANSPORTMEDEL AUTOT, PEKÄVAUNUT JA KURIT	166.5	166.1	0.3	3.4
385	BILAK, SLÄPVAGNAR & KARUSSERIEK HLENUMEKAANISEI TUOTTEET	146.1	146.2	-0.1	2.6
39	FINMEKANISKA PRODUKTER MUUT TEOLLISUUSTUOTTEET ANDRA INDUSTRIPRODUKTER	163.0	159.9	1.9	10.7
1	KÄYTTÖTARKKUI- TUS - ANVÄND- NINGSSYFIE	149.8	143.5	4.4	15.0
2	KAUKA-AINEET & TUOT. HYÖDYKKEET KÄVARUK & PRUD. FÖRKNODENHETER	140.7	146.6	0.1	4.5
3	KULUTUSTAVARAT KONSUMTIONSVARUK	146.6	145.5	0.7	8.5

	VANHAN INDEKSIIN MUKAISET USA-INDEKSI DELINDEXAR ENLIGT SAMMAL INDEX	INDEKSIPISTEIDUUT - INDEXTAL YHTEENSA - TUNNIT	MINNANMUUTOKSET PRISFÖRÄNDRINGAR
0 - 7	KOKONAISINDEKSI - TOTALINDEX	725	5.0
0	ELINTARVIKKEET - LIVSMEDEL	657	0.8
2	KAAKA-AINEET, SYÖT. NELPAAMATUN KÄVÄKÖR, ICKE ÄTBARA	526	0.5
3	KIVIPULTTUAIN, KAASU, SÄHKÖ, VESI MIN.ÖRÄNSLEN, GAS, EL, VATTEN	1016	12.0
7	KONEET, LAITTEET, KULJ. VÄLINEET MASKINER, APPAR. ÖTRANSP. MEDEL	1069	0.5

TUUNNIN HINTAINDEKSI (CIF) 1979=100
 IMPUOKIPKISINDEX (CIF) 1949=100

LAVARAKYHMÄ -
 VAKUOKRUPP(SITC)

Vararyhmät - Varugrupper	Kokonaisindeksi - Totalindex		2	3	31	311	32	33	331	34	341	35	351	36	37	38	382	384	39	4	
	2 - 4	2																			
1975	100.0	100.0	100.0	100.0	100.0	100.0	100.0	100.0	100.0	100.0	100.0	100.0	100.0	100.0	100.0	100.0	100.0	100.0	100.0	100.0	100.0
1976	106.8	106.1	107.3	113.6	111.7	106.8	115.4	116.7	101.9	97.1	101.9	90.9	113.1	113.1	100.3	110.1	111.7	114.5	109.4	102.2	102.2
1977	116.6	106.9	117.7	130.0	124.1	117.4	126.8	127.8	111.3	99.3	109.9	92.0	126.6	101.4	101.4	119.7	121.2	128.7	119.6	108.6	108.6
1978	122.1	110.7	122.7	133.6	128.3	126.6	130.2	129.5	113.1	98.3	115.0	93.7	133.1	107.1	107.1	127.7	128.6	139.7	129.3	118.0	118.0
1975																					
I	98.4	94.0	98.1	94.4	94.5	98.3	103.4	104.6	98.5	99.0	101.1	104.1	93.9	103.6	96.1	94.4	94.4	94.5	98.9	100.9	100.9
II	98.7	94.8	98.4	94.8	94.7	99.0	103.3	104.6	99.1	99.7	100.9	104.0	95.3	102.8	96.7	95.5	95.5	95.1	99.3	100.8	100.8
III	99.2	100.5	98.9	97.3	97.6	98.8	102.1	103.1	99.6	100.4	100.5	103.0	95.9	102.4	97.1	95.9	95.2	95.2	99.3	101.1	101.1
IV	100.0	99.0	99.9	99.0	99.6	98.9	103.9	104.6	100.9	101.8	100.1	101.9	100.1	101.6	101.6	98.1	97.6	96.6	99.3	100.9	100.9
V	100.2	97.8	100.1	99.5	99.9	98.3	102.3	102.7	101.2	102.1	99.9	101.5	100.4	101.2	101.2	99.2	99.2	98.2	99.4	100.8	100.8
VI	99.9	96.8	99.9	98.8	99.0	100.1	100.8	100.9	101.0	101.8	100.2	101.3	100.3	97.3	99.8	100.6	100.6	98.9	99.3	100.8	100.8
VII	99.7	98.4	99.8	99.4	99.7	101.4	99.8	99.6	100.2	100.8	99.3	99.1	100.9	98.4	99.8	100.7	100.7	98.7	99.3	98.7	98.7
VIII	100.2	103.5	100.4	101.1	101.2	100.8	98.7	98.3	99.7	99.6	99.6	99.7	102.0	99.9	101.1	102.0	100.9	100.9	99.5	98.9	98.9
IX	100.7	103.7	100.9	102.5	102.9	101.1	96.4	95.5	100.3	99.1	99.7	97.7	102.1	99.4	102.3	102.5	104.2	104.2	101.2	99.0	99.0
X	100.8	103.2	101.0	103.2	103.4	101.3	95.1	93.8	100.4	99.1	99.5	97.1	102.3	98.7	103.0	103.2	105.3	101.3	101.3	99.0	99.0
XI	101.3	104.0	101.4	104.9	103.8	101.2	96.2	95.2	100.0	99.0	98.6	96.3	103.3	98.2	103.4	103.8	106.0	106.0	101.5	99.6	99.6
XII	101.1	103.3	101.3	105.2	103.8	101.0	98.0	97.3	99.2	97.9	99.5	96.4	103.6	96.5	103.5	104.2	104.2	106.0	101.8	99.5	99.5
1976																					
I	101.8	101.5	102.1	105.6	103.8	102.8	103.1	103.0	98.4	96.5	98.0	91.2	108.7	94.9	106.2	108.2	108.2	108.7	107.1	99.3	99.3
II	102.6	101.1	102.7	105.7	103.8	102.3	105.0	105.3	98.6	96.3	100.5	91.3	108.8	94.9	106.6	108.5	108.5	109.9	107.3	102.1	102.1
III	104.2	103.8	104.4	109.1	108.0	102.8	105.6	106.2	102.2	97.0	100.9	91.8	108.9	96.1	107.1	108.6	111.4	111.4	107.3	102.0	102.0
IV	104.9	108.7	105.3	109.6	108.7	104.5	109.5	109.7	102.9	97.9	100.8	91.1	109.0	97.8	107.8	109.6	111.6	111.6	107.4	101.8	101.8
V	105.4	107.8	105.9	109.3	108.1	104.8	113.9	115.2	101.7	96.4	102.3	91.1	108.7	100.1	108.9	110.5	114.0	114.0	107.6	101.8	101.8
VI	106.0	109.7	106.4	109.5	108.3	105.6	115.6	116.3	101.5	96.0	103.2	92.5	108.9	101.5	109.7	111.2	114.8	114.8	107.6	102.2	102.2
VII	107.7	111.1	108.2	115.5	114.7	107.9	117.3	118.4	101.9	96.5	101.9	88.9	115.1	103.0	110.1	111.8	114.4	114.4	110.9	103.7	103.7
VIII	108.7	109.2	109.5	117.8	115.8	109.0	119.6	121.1	102.9	97.6	102.5	90.1	115.5	103.6	111.5	113.0	115.9	115.9	110.8	102.7	102.7
IX	109.5	107.3	110.4	118.4	116.5	110.2	123.5	125.8	103.4	98.2	103.2	90.7	117.7	103.4	112.5	113.9	117.4	117.4	112.0	102.7	102.7
X	110.0	104.8	110.9	120.4	116.9	111.2	123.1	125.4	103.3	98.0	103.3	91.0	117.5	103.4	113.1	114.4	118.2	118.2	112.0	102.7	102.7
XI	110.1	105.5	111.1	121.1	117.5	110.8	125.1	127.8	102.5	97.2	103.1	90.6	118.7	102.7	113.6	115.0	118.6	118.6	111.3	102.5	102.5
XII	110.3	103.1	111.3	121.6	117.9	109.8	124.0	126.4	103.3	98.0	103.2	90.8	119.8	102.8	114.0	115.3	118.7	118.7	111.7	102.4	102.4

Teollisuuden tuottajaintaindeksi 1975=100, indeksipisteluvut 1975 - 1979 - Producentprisindex för industrin 1975=100, indextal år 1975 - 1979

Varusryhmä - Vargrupper	Teollisuuden tuottajaintaindeksi 1975=100, indeksipisteluvut 1975 - 1979																			
	Kokonaisindeksi - Totalindex	2 - 4	2	3	31	311	32	33	331	34	341	35	351	36	37	38	382	384	39	4
I	111.8	104.6	112.9	119.6	120.2	116.0	111.9	126.1	127.8	107.6	99.2	103.7	91.3	120.8	102.5	116.4	117.8	123.6	116.7	103.4
II	113.0	105.5	114.0	119.6	122.6	118.5	114.5	125.6	126.4	107.4	98.6	106.8	92.2	123.4	102.9	116.5	117.9	123.8	116.4	104.8
III	114.1	108.7	115.3	120.5	125.1	121.7	115.8	126.4	127.4	109.4	98.7	107.2	92.3	123.8	103.3	116.8	118.1	124.3	116.1	104.8
IV	115.2	111.3	116.5	120.5	127.1	123.8	114.6	128.8	130.4	111.0	100.3	108.5	92.9	125.1	104.3	117.5	119.5	124.9	119.3	105.0
V	116.9	110.1	118.4	121.6	132.5	124.7	114.3	128.6	130.1	113.7	100.8	109.6	93.3	124.8	103.1	118.7	119.9	128.0	119.7	105.5
VI	117.2	107.6	118.7	121.6	132.0	124.1	114.9	126.6	127.7	114.0	101.1	111.2	93.1	125.1	102.2	119.5	120.7	129.5	119.6	105.6
VII	117.5	105.4	118.7	121.6	132.3	124.4	117.7	126.8	127.9	113.3	100.1	110.5	90.8	126.3	101.1	120.1	121.2	130.2	119.9	108.2
VIII	118.0	103.4	119.3	120.5	133.3	125.2	120.9	128.4	129.7	112.1	99.2	110.8	91.5	128.0	100.2	121.2	122.6	130.6	120.4	108.6
IX	118.7	106.0	119.5	120.5	132.9	127.3	121.8	126.4	127.4	112.8	99.9	111.2	91.9	129.4	100.7	121.7	123.2	131.7	120.9	113.2
X	119.1	105.2	119.9	120.5	134.1	128.1	122.4	126.0	126.0	112.1	99.0	113.2	91.9	129.8	99.2	122.4	124.2	132.1	122.0	113.4
XI	119.4	107.2	120.0	120.0	134.4	128.4	121.3	125.8	125.7	112.1	98.6	113.2	91.8	131.1	98.8	122.8	124.4	132.9	121.8	115.1
XII	118.8	107.5	119.3	119.3	133.7	127.4	119.2	126.6	126.7	109.7	95.6	113.3	91.5	131.4	98.6	123.2	124.5	133.2	122.5	115.4

1977

I	119.2	107.4	119.6	119.6	133.1	127.7	122.4	124.2	123.2	109.9	95.8	113.4	91.8	132.7	98.2	124.3	125.7	134.3	125.4	116.9
II	119.5	107.0	119.9	119.9	133.0	127.4	122.6	124.8	123.6	110.3	96.3	113.7	92.0	132.6	98.5	124.8	126.2	135.0	125.4	117.0
III	120.1	108.0	120.5	120.5	133.4	127.6	123.4	128.4	127.3	110.7	96.6	114.0	93.4	132.9	99.5	125.1	126.7	135.4	127.9	117.1
IV	120.8	109.6	121.4	121.4	133.6	127.7	124.5	129.0	128.0	111.0	96.8	114.9	94.6	133.3	103.7	125.9	127.2	137.3	128.2	116.9
V	120.9	111.3	121.6	121.6	133.2	127.8	125.3	129.2	128.3	111.1	96.8	115.6	95.6	131.7	104.6	126.5	128.3	137.8	128.8	116.3
VI	121.2	110.9	121.9	121.9	133.1	127.6	125.9	130.5	129.8	111.0	96.7	115.9	95.8	132.3	105.8	127.0	128.6	138.1	128.4	116.3
VII	121.6	109.1	122.4	122.4	133.1	127.6	127.5	130.9	130.3	112.1	98.1	114.4	92.0	132.5	107.9	127.5	128.8	139.2	128.4	116.3
VIII	122.7	110.9	123.2	123.2	133.4	127.9	128.9	131.8	131.3	112.9	99.0	115.1	92.6	132.9	110.0	128.5	129.2	141.3	129.8	119.7
IX	124.1	111.5	124.7	124.7	134.3	129.0	129.8	132.3	131.9	116.3	99.8	115.2	93.3	133.9	113.5	129.5	129.6	142.9	130.9	120.0
X	124.6	111.5	125.3	125.3	134.8	129.7	129.8	132.5	132.0	116.9	100.6	115.5	93.5	133.5	114.1	130.4	130.2	144.0	132.2	120.0
XI	125.2	115.2	125.9	125.9	134.4	129.6	131.1	134.5	134.2	117.8	102.0	116.2	94.6	134.1	114.4	131.1	130.8	144.9	132.8	119.9
XII	125.1	116.5	125.8	125.8	134.4	129.9	127.6	134.3	133.9	117.3	101.3	116.8	95.2	134.9	114.9	131.8	131.3	146.5	133.3	119.9

1978

I	127.0	120.3	128.0	128.0	134.6	130.1	134.9	136.6	136.2	119.8	103.8	118.3	97.4	137.9	118.4	133.3	132.7	148.8	136.1	119.9
II	128.2	126.3	129.3	129.3	135.8	131.7	135.4	137.1	136.7	121.5	105.1	119.5	99.3	139.8	121.4	134.6	134.2	149.9	140.3	119.4
III	129.4	129.2	130.7	130.7	135.9	132.3	137.5	138.2	137.7	122.2	105.9	123.0	102.1	140.2	123.0	135.6	135.6	150.9	147.4	119.3
IV	130.8	132.0	132.0	132.0	136.2	132.6	138.2	140.6	140.2	125.1	109.4	125.0	104.0	140.6	124.0	136.2	135.9	152.3	147.4	121.3
V	131.6	132.3	132.9	132.9	136.3	132.8	139.5	141.6	141.5	126.6	110.6	124.5	106.3	139.3	127.0	137.5	137.3	152.6	148.8	121.4

Tavara-ryhmät - Varugrupper	Kokonaisindeksi - Totalindex	1 - 5	1	11	12	2	3	31	311	32	33	34	35	36	37	38	382	39	4	5
1975	100.0	100.0	100.0	100.0	100.0	100.0	100.0	100.0	100.0	100.0	100.0	100.0	100.0	100.0	100.0	100.0	100.0	100.0	100.0	100.0
1976	108.2	110.6	114.3	101.8	101.8	106.0	108.1	113.3	111.7	106.4	108.8	106.2	105.1	112.4	100.8	109.2	110.9	106.0	102.2	109.7
1977	119.2	119.3	126.2	104.2	104.2	114.9	119.5	130.7	125.3	116.8	120.2	118.2	114.4	125.5	104.7	119.4	121.0	116.9	109.5	123.2
1978	125.8	119.1	133.5	89.0	89.0	120.7	127.5	134.7	129.9	127.9	123.6	119.5	121.1	133.4	110.9	134.2	137.7	140.9	118.9	129.2
1975	97.2	95.0	88.8	107.4	107.4	98.7	97.9	96.6	96.9	99.3	100.9	97.1	98.7	93.9	103.8	96.5	95.9	99.3	100.8	94.9
I	97.5	95.4	89.1	109.3	109.3	96.8	98.2	97.2	97.3	99.1	101.0	97.1	98.9	95.2	103.0	97.2	96.9	99.3	100.8	95.5
II	98.2	97.1	91.7	109.1	109.1	96.6	98.7	98.3	98.6	99.4	101.1	97.6	98.8	96.2	103.0	97.9	97.6	99.5	101.1	96.3
III	100.0	103.1	101.1	108.5	108.5	96.3	99.6	99.8	100.7	99.8	101.2	99.3	99.2	100.0	102.9	98.6	98.9	99.5	100.9	99.4
IV	100.2	101.4	100.3	105.2	105.2	97.5	100.1	99.8	100.4	99.5	102.0	101.1	99.2	100.3	102.8	99.4	99.8	99.5	100.7	100.0
V	100.0	100.9	99.8	104.3	104.3	97.5	99.7	99.3	99.7	99.5	101.4	101.0	99.0	100.2	98.7	99.9	100.2	99.5	100.9	100.8
VI	99.8	99.0	101.2	93.5	93.5	98.2	99.9	99.3	99.6	100.2	101.6	99.7	100.3	100.8	99.3	100.0	99.9	100.1	98.7	100.7
VII	100.3	99.4	102.1	92.4	92.4	102.0	100.2	99.4	99.1	100.0	100.7	100.8	100.2	102.1	99.2	100.7	100.8	100.1	98.9	101.4
VIII	101.2	100.8	104.7	91.6	91.6	103.0	101.2	101.6	101.9	100.4	99.1	102.0	101.0	102.2	98.8	101.8	101.4	100.3	99.0	102.0
IX	101.6	102.0	105.7	92.6	92.6	104.2	101.3	102.1	101.9	100.6	97.1	102.0	101.2	102.3	96.8	102.4	102.4	100.5	99.0	102.7
X	102.0	103.0	107.7	92.9	92.9	104.3	101.7	103.4	102.2	101.2	96.4	101.2	101.7	103.3	96.4	102.7	102.8	101.0	99.6	102.8
XI	102.1	102.9	107.7	93.1	93.1	105.0	101.7	103.3	101.9	101.1	97.7	101.3	101.8	103.5	95.3	103.0	103.5	101.5	99.8	103.4
XII	102.8	102.5	107.7	90.6	90.6	105.5	102.7	104.4	102.4	102.6	102.1	101.0	100.7	107.7	93.8	105.4	107.7	103.1	99.3	104.7
1976	103.7	103.8	108.3	92.0	92.0	104.0	103.4	104.4	102.6	102.4	103.4	100.9	103.1	107.8	94.0	106.3	108.0	102.4	102.1	105.3
I	105.2	107.2	113.3	92.3	92.3	105.1	105.1	107.8	106.7	103.4	103.5	106.8	103.3	108.1	95.3	106.5	108.0	103.6	101.9	105.5
II	105.9	107.6	112.5	96.2	96.2	106.9	105.8	108.3	107.4	104.5	105.9	106.4	103.6	108.2	99.0	107.2	108.4	103.8	101.8	106.6
III	106.7	107.3	112.6	97.6	97.6	106.8	106.7	109.5	108.8	104.0	107.7	106.5	104.8	107.9	101.1	107.9	109.0	103.8	101.8	108.4
IV	107.2	107.8	113.0	98.3	98.3	107.4	107.1	109.7	109.0	105.0	108.2	106.7	105.2	108.3	101.9	108.4	109.5	104.3	102.3	108.9
V	109.0	111.9	115.5	105.7	105.7	107.2	109.0	115.8	115.6	106.8	108.8	107.1	105.2	114.5	103.9	108.7	110.0	107.3	103.6	109.4
VI	110.1	113.0	114.9	107.2	107.2	107.3	110.3	118.1	116.7	107.7	111.3	107.8	105.8	115.0	104.3	110.6	112.4	107.4	102.7	110.9
VII	111.3	114.4	114.9	110.3	110.3	106.3	111.3	119.0	117.6	109.1	114.1	108.2	107.1	117.1	104.9	111.4	113.7	108.9	102.7	113.6
VIII	111.8	115.2	116.2	111.3	111.3	106.2	111.8	120.4	117.4	110.2	112.3	108.3	107.5	118.0	104.1	112.0	114.0	109.0	102.7	114.1
IX	112.3	118.1	120.8	110.6	110.6	105.4	112.1	121.1	118.2	110.4	114.5	107.1	107.3	118.0	103.8	112.8	114.4	109.0	102.5	114.6
X	112.5	118.1	121.7	109.6	109.6	104.4	112.3	121.2	117.9	110.3	114.0	107.6	107.0	118.9	103.8	113.5	115.6	109.6	102.5	114.8
XI	112.5	118.1	121.7	109.6	109.6	104.4	112.3	121.2	117.9	110.3	114.0	107.6	107.0	118.9	103.8	113.5	115.6	109.6	102.5	114.8
XII	112.5	118.1	121.7	109.6	109.6	104.4	112.3	121.2	117.9	110.3	114.0	107.6	107.0	118.9	103.8	113.5	115.6	109.6	102.5	114.8

1 - Maa-, metsä- ja kalatalous-
tuotteet - Jord-, skogsbruks-
och fiskeriprodukter
2 - Maataloustuotteet -
Lantbruksprodukter
3 - Metsätaloustuotteet -
Skogsbruksprodukter
4 - Kaivannaistuotteet -
Malmer och andra mineraaliska
5 - Teollisuustuotteet -
Industriprodukter
6 - Elintarv., rehut, jumalat ja
tupakka - Livsmedel, foder,
drycker och tobak
7 - Elintarvikkeet -
Livsmedel
8 - Tekstilit, vaat., ja nahka-
tuotteet - Tekstiler, kläder
och lädervaror
9 - Puutavarat, -teokset ja
kalusteet - Trävaror och
inredning
10 - Paperi- ja graafiteollisuuden
tuotteet - Massa, papper och
grafiska produkter
11 - Kem., öljy-, kumi- ja muovi-
tuotteet - Kem., petr.,
gummi- och plastvaror
12 - Savi-, lasi- ja kivi-
tuotteet - Ler-, glas- och sten-
produkter
13 - Metallit - Metaller
14 - Metall- ja konepajatuotteet -
Metalli- och verkstadsprodukter
15 - Koneet ja laitteet (ei säh-
kök.) - Maskiner och apparater
16 - Muut teollisuustuotteet -
Andra teollisuustuotteet
17 - Sähkö, kaasut, lämpö ja vesi -
El-, gas-, värme och vatten
18 - Rakennukset, maa- ja vesi-
tuotteet - Hus, jord- och
vattenanlegningar

Kotimarkkinoiden perushintaindeksi 1975=100, indeksipisteluvut v. 1975 - 1979 - Basprisindex för hemmamarknadsvaror 1975=100, indextal år 1975 - 1979

Varu-ryhmät - Varugrupper	1977												1978												1979											
	Kokonaisindeksi - Totalindex	1	5	11	12	2	3	31	311	32	33	34	35	36	37	38	382	39	4	5																
I	113.9	117.7	121.6	109.3	104.4	113.5	120.3	116.4	111.8	116.9	113.5	107.8	119.6	103.9	114.4	115.7	111.1	104.2	118.3																	
II	115.3	120.0	124.2	109.6	104.7	115.0	122.4	118.7	113.8	118.6	113.2	110.8	122.0	105.2	114.9	116.0	111.6	105.6	119.3																	
III	116.3	120.2	124.5	109.2	108.9	116.3	124.7	121.6	115.1	119.8	116.8	111.5	122.4	105.6	115.3	116.6	111.7	105.6	119.7																	
IV	117.4	120.5	125.7	109.5	112.7	117.7	127.3	124.5	115.7	120.1	117.2	113.1	123.7	107.0	116.5	118.0	115.8	105.8	120.1																	
V	119.0	119.9	125.7	109.0	117.3	119.8	133.1	126.1	116.0	119.1	120.9	114.3	123.4	105.7	118.1	118.8	115.8	106.4	121.4																	
VI	119.5	119.1	124.2	109.4	118.6	120.1	132.8	125.5	116.0	118.0	121.2	115.7	123.9	105.1	118.6	119.6	116.5	106.5	123.9																	
VII	120.1	121.5	125.6	111.6	117.1	120.3	133.4	126.2	116.9	119.9	120.8	114.5	125.0	104.1	119.4	120.4	117.4	109.0	123.7																	
VIII	120.4	118.6	127.6	104.1	116.8	121.1	134.7	127.1	119.1	121.2	119.2	115.3	127.3	103.1	120.8	122.0	118.3	109.4	125.2																	
IX	121.2	118.5	127.2	98.8	118.6	121.6	134.1	128.9	119.9	121.1	119.5	116.0	128.4	103.7	120.0	124.1	119.5	114.1	125.8																	
X	121.9	118.1	128.1	95.4	119.7	122.5	135.1	129.5	120.3	121.8	119.5	117.8	128.9	104.3	123.1	125.9	120.7	114.3	126.8																	
XI	122.3	118.0	129.6	92.7	120.3	123.0	135.5	130.0	119.2	122.1	119.3	118.0	130.8	104.3	124.3	126.5	121.0	116.0	127.0																	
XII	122.7	119.9	133.3	91.7	120.2	123.1	134.7	129.0	118.8	123.3	116.7	118.4	131.2	104.0	126.0	128.2	122.9	116.8	126.9																	
1978																																				
I	122.5	117.9	134.5	84.3	117.4	123.3	133.8	128.9	122.1	119.8	115.8	119.0	132.0	103.1	127.1	129.7	130.1	117.7	126.7																	
II	123.3	118.0	134.5	83.1	118.3	124.2	133.6	128.6	123.4	120.2	115.9	120.2	132.0	103.3	129.4	131.3	130.8	118.0	127.8																	
III	123.9	118.3	133.8	86.5	118.6	125.1	134.2	129.0	124.9	122.1	115.4	120.7	132.5	104.3	130.8	133.8	138.6	118.2	128.0																	
IV	124.5	117.9	133.8	86.3	121.3	125.9	134.5	129.1	125.5	123.6	116.3	121.2	132.9	108.1	131.5	134.5	138.9	117.9	128.4																	
V	125.1	118.1	133.8	86.9	122.8	126.5	134.3	129.5	127.8	123.2	116.5	122.3	131.8	109.3	132.3	135.6	139.1	117.3	129.5																	
VI	125.5	118.6	134.0	87.0	124.2	127.1	134.6	129.7	128.0	124.0	116.7	122.3	132.6	110.1	133.6	136.5	141.3	117.3	129.4																	
VII	125.5	117.8	132.4	86.4	123.1	127.4	134.5	129.7	127.1	124.8	117.3	120.3	132.9	111.8	135.2	140.0	141.6	117.3	129.0																	
VIII	126.0	118.2	131.5	88.9	122.2	128.1	134.5	129.7	129.7	124.6	117.7	120.3	134.0	113.5	136.3	141.0	143.0	120.6	128.2																	
IX	127.4	119.5	131.6	93.4	121.3	129.7	135.3	130.7	131.0	125.2	124.3	120.5	134.8	115.9	137.0	141.7	145.3	120.7	130.1																	
X	128.0	120.2	131.7	95.6	121.0	130.4	135.7	131.3	131.1	125.1	125.7	120.9	134.6	116.6	138.5	142.0	147.3	120.7	130.1																	
XI	128.7	122.1	134.9	97.0	118.0	131.0	135.4	131.4	133.7	126.1	125.9	122.0	135.3	117.4	138.7	142.8	147.3	120.7	130.8																	
XII	129.0	121.9	136.3	92.8	120.4	131.3	135.7	131.9	130.2	124.4	126.3	123.7	135.9	117.7	139.2	143.7	147.4	120.6	132.0																	
1979																																				
I	130.4	123.1	137.2	93.5	122.5	133.2	136.3	132.5	136.4	127.4	128.5	124.8	139.0	121.0	140.7	145.8	151.7	120.7	132.2																	
II	131.7	124.3	136.7	97.8	123.8	134.9	137.4	134.1	136.7	127.1	130.2	128.1	140.7	124.3	141.7	147.5	156.4	120.2	133.1																	
III	133.3	125.2	138.6	96.9	124.4	137.0	137.5	134.6	138.5	127.9	130.9	137.5	141.2	125.0	142.3	148.7	158.9	120.3	134.2																	
IV	134.0	124.1	137.6	95.5	125.2	137.7	137.8	134.9	139.4	128.2	133.5	137.2	141.6	127.1	142.8	149.4	158.8	122.3	135.9																	
V	134.9	124.1	137.6	95.6	127.6	138.7	137.9	135.1	141.4	129.7	135.2	138.0	141.1	130.4	143.5	150.2	158.7	122.4	136.8																	

Vientihintaindeksi 1975=100, indeksipisteluvut v. 1975 - 1979 - Exportprisindex 1975=100, indextal år 1975 - 1979

Tavaryrhmät - Varugrupper	Kokonaisindeksi - Totalindex			1	2	3	31	32	33	34	35	36	37	38	382	383	384	39
	1	3	1 - 3															
1975	100.0	100.0	100.0	100.0	100.0	100.0	100.0	100.0	100.0	100.0	100.0	100.0	100.0	100.0	100.0	100.0	100.0	100.0
I	100.4	110.3	91.2	100.2	115.2	100.2	115.2	96.3	106.0	107.4	102.1	98.2	102.5	96.3	94.7	98.6	96.0	98.3
II	101.1	110.6	92.1	101.0	110.0	101.0	110.0	98.7	105.8	107.1	102.3	98.2	102.6	97.0	95.1	99.7	97.0	99.1
III	100.5	104.5	92.5	100.5	104.7	104.4	104.3	98.0	103.0	104.1	102.3	99.2	99.8	97.2	95.4	99.8	97.0	99.2
IV	101.2	104.8	79.8	101.2	103.1	101.2	103.1	97.6	106.7	106.9	101.2	99.4	98.3	98.3	96.7	100.2	98.7	99.3
V	100.0	91.9	83.0	100.2	97.7	100.2	102.1	97.0	102.2	102.1	99.4	99.7	99.8	99.6	100.5	100.0	99.3	99.3
VI	100.0	92.0	87.1	100.2	93.7	100.2	99.7	101.0	100.0	99.7	100.6	99.7	98.6	100.0	101.0	100.0	99.7	99.2
VII	99.6	92.4	87.2	99.8	95.0	99.8	96.9	103.4	97.4	96.9	100.1	99.4	95.9	99.7	101.2	100.0	99.1	99.1
VIII	99.5	92.2	117.6	99.6	97.8	99.6	95.8	102.1	96.4	95.8	100.2	99.0	100.9	101.5	102.5	100.0	101.2	99.0
IX	99.1	92.2	117.7	99.2	95.7	99.2	92.7	101.8	93.5	92.7	99.9	95.6	101.4	102.0	102.9	100.3	102.0	101.8
X	99.2	92.0	117.5	99.3	95.0	99.3	92.5	102.0	93.4	92.5	99.2	94.1	101.8	102.3	103.1	100.2	102.5	101.4
XI	99.7	92.0	117.1	99.8	97.0	99.8	96.2	101.4	96.8	96.2	98.6	93.2	101.7	101.0	103.3	100.2	103.1	101.8
XII	99.6	125.2	117.4	99.1	95.2	99.1	98.5	100.9	98.9	98.5	94.5	102.4	99.3	103.3	104.2	101.2	103.6	102.5
1976	100.8	135.8	90.6	100.2	96.6	100.2	105.6	101.6	104.5	105.6	99.4	109.3	98.7	105.2	108.2	102.7	104.8	113.1
I	101.4	135.8	82.0	100.8	95.8	100.8	108.3	101.1	106.9	108.3	99.3	111.5	98.2	106.1	108.4	102.7	106.2	113.4
II	102.0	135.9	82.0	101.4	96.2	101.4	109.8	101.0	108.3	109.8	100.2	111.6	100.2	106.7	108.6	102.8	107.5	113.6
III	103.6	135.9	94.1	103.1	94.9	103.1	115.4	104.2	113.5	115.4	100.6	111.5	97.7	107.1	109.4	103.0	107.7	113.7
IV	103.6	123.6	82.5	103.3	96.4	103.3	123.4	104.8	121.0	123.4	101.1	111.6	100.5	107.8	109.9	102.7	108.6	114.1
V	104.1	123.7	89.1	103.8	94.3	103.8	124.9	105.6	123.9	124.9	103.3	111.9	101.7	108.5	110.4	104.0	109.4	114.2
VI	104.1	123.7	85.8	104.8	96.9	104.8	128.1	109.3	126.9	128.1	103.3	111.9	101.8	108.5	111.3	104.5	108.7	114.0
VII	105.0	123.7	89.1	106.1	95.3	106.1	130.1	110.4	128.7	130.1	104.7	112.2	105.1	110.0	113.6	104.6	110.1	113.9
VIII	106.4	123.7	85.7	106.8	93.3	106.8	135.1	111.0	133.3	135.1	98.5	114.4	101.6	110.7	114.0	105.4	110.8	114.1
IX	107.0	123.7	90.4	107.3	92.3	107.3	136.8	112.1	135.0	136.8	103.8	114.8	103.5	111.2	114.4	105.6	111.7	114.1
X	107.5	123.4	100.8	107.3	90.3	107.3	138.3	110.8	136.4	138.3	104.4	114.8	104.9	111.5	114.5	105.1	112.2	112.7
XI	107.5	123.4	80.0	107.4	89.8	107.4	136.3	109.0	134.5	136.3	103.7	117.8	104.9	111.8	115.4	105.3	112.3	112.7
XII	108.1	152.7	80.0	107.4	89.8	107.4	136.3	109.0	134.5	136.3	103.7	117.8	104.9	111.8	115.4	105.3	112.3	112.7

Vientihintaindeksi 1975=100, indeksipisteluvut v. 1975 - 1979 - Exportprisindex 1975=100, indextal år 1975 - 1979

Tavaryrhmät - Varuupper	Kokonaisindeksi - Totalindex	1	2	3	31	32	33	331	34	341	35	351	36	37	38	382	383	384	39
		Maa-, metsä- ja kalatalous- tuotteet - Jord-, skogsbruks- och fiskeriprodukter	Kaivannais tuotteet - malmeri ja muut mineraalika-	Teollisuustuotteet - Industriprodukter	Elintarv., rehut, juomat ja tupakka - Livsmedel, foder, drycker och tobak	Tekstilit, vaat., ja nahka- tuotteet - Textilier, kläder och lädervaror	Puutavarat, -teokset ja kalusteet - Trävaror och inredning	Puutavarat ja -teokset - Trävaror	Paperi- ja graaf. teollisuuden tuotteet - Massa, paper och grafiska produkter	Sellu- ja paperiteollisuuden tuotteet - Massa, paper och pappersvaror	Kem., öljy-, kumi- ja muovit- tuotteet - Kem., petr., gummi- och plastvaror	Kemikaalit - Kemikaalit	Savi-, lasi- ja kivi- tuotteet - Ler-, glas- och sten- produkter	Metallit - Metaller	Metallit- ja konepajatuot- teet - Metall- och verkstads- produkter	Koneet ja laitteet (ei säh- kök.) - Maskiner och appar. (ikke elektr.)	Sähkötekniset koneet ja lait- teet - Elektrotekn. maskiner och apparater	Kuluneuvot - Transportmedel	Muut teollisuustuotteet - Andra teollisuustuotteer
I	110.5	172.8	83.3	109.4	89.9	110.8	135.1	136.9	99.8	99.2	106.2	99.6	124.2	106.6	114.5	119.5	106.8	115.1	122.2
II	110.5	172.7	83.1	109.4	90.9	113.5	132.0	133.6	99.8	99.3	106.3	99.4	125.5	105.9	114.6	119.6	106.8	115.3	121.5
III	110.6	159.1	83.1	109.8	95.6	114.7	132.1	133.7	99.7	99.2	107.3	99.3	125.5	106.0	114.9	119.7	107.2	115.4	121.4
IV	112.7	160.0	96.8	111.8	95.7	112.7	137.4	139.4	102.8	102.2	110.1	101.7	126.3	106.8	116.0	121.6	107.8	116.3	124.8
V	113.0	129.0	96.1	112.8	95.8	112.1	138.0	140.0	104.3	103.8	111.1	102.3	129.9	108.7	116.7	122.3	109.1	116.7	125.6
VI	113.4	129.1	93.7	113.2	96.5	115.5	135.4	137.2	104.6	104.1	109.7	100.1	129.5	106.8	118.1	123.0	110.7	119.0	125.5
VII	113.3	129.0	92.9	113.1	94.7	120.2	133.6	135.3	103.6	103.0	111.1	99.9	129.5	105.7	118.6	123.2	110.8	119.9	125.5
VIII	113.9	129.4	90.0	113.7	95.5	124.1	135.2	137.0	103.0	102.4	112.0	101.9	129.4	104.8	119.6	124.8	110.8	121.1	125.6
IX	114.2	129.6	95.1	114.0	98.9	125.0	131.0	132.5	104.2	103.6	111.1	101.6	130.9	105.7	119.9	124.5	109.9	122.7	125.8
X	113.3	129.6	93.6	113.1	102.5	125.7	129.5	129.8	102.6	101.9	109.4	99.6	131.8	98.5	120.7	125.7	125.7	123.2	125.7
XI	113.5	130.9	101.7	113.3	102.7	126.4	128.8	129.1	103.0	102.3	110.0	100.0	132.7	98.6	120.6	125.8	110.5	123.1	125.3
XII	113.4	177.6	98.9	112.3	103.2	122.8	129.0	129.3	100.8	100.1	108.7	97.9	132.0	100.0	121.0	126.0	112.0	123.3	125.0
1978																			
I	114.5	175.3	109.4	113.4	106.1	123.7	127.6	127.3	102.7	102.0	107.7	95.4	140.2	97.7	122.8	127.2	114.0	124.7	125.6
II	115.4	176.2	109.4	114.3	105.7	124.1	128.9	128.3	103.6	102.8	108.8	96.8	142.3	99.6	124.0	128.0	115.2	125.4	125.6
III	116.8	173.3	106.9	115.8	105.4	124.2	134.6	134.4	105.6	104.8	105.7	100.1	144.4	101.5	124.5	128.2	115.5	126.0	121.1
IV	117.4	173.3	111.3	116.4	108.6	127.0	134.1	133.7	105.0	104.2	111.2	101.5	144.2	103.3	125.0	128.2	115.8	126.8	120.9
V	118.1	173.6	115.3	117.1	110.0	129.0	135.1	134.7	104.9	104.1	113.2	103.0	144.9	104.3	125.8	129.9	115.8	127.6	122.2
VI	118.6	174.9	111.4	117.6	109.8	129.5	136.9	136.7	104.4	103.6	115.6	104.6	145.5	107.8	126.1	130.5	116.6	127.8	121.4
VII	120.0	174.9	103.7	119.1	108.0	136.4	136.8	136.5	106.3	105.5	114.2	104.5	144.9	110.4	126.6	130.9	116.6	128.8	121.4
VIII	121.4	174.2	103.7	120.5	108.9	134.2	138.5	138.4	107.7	106.9	117.5	103.8	144.5	116.2	127.9	131.2	116.7	131.3	120.1
IX	121.4	174.2	103.7	120.4	108.8	134.0	139.1	138.9	106.5	105.7	116.8	103.5	144.9	119.5	128.6	131.3	116.7	132.8	122.7
X	121.4	174.4	103.7	120.5	108.7	133.8	139.5	139.3	106.1	105.3	115.3	101.4	144.0	119.8	129.6	132.4	117.0	134.2	122.7
XI	122.5	174.6	103.0	121.6	105.8	131.0	143.0	142.8	107.9	107.2	119.4	104.1	144.2	120.8	129.9	132.2	117.1	135.2	123.9
XII	124.0	254.2	105.1	121.7	104.5	131.3	144.5	144.4	106.5	105.6	120.3	107.3	145.7	122.7	131.1	133.2	117.5	136.6	124.7
1979																			
I	126.7	269.9	108.7	124.2	102.5	135.4	145.7	146.4	109.2	108.5	122.9	108.3	148.2	127.2	133.1	134.7	117.7	139.4	124.6
II	128.1	269.9	108.7	125.5	104.1	136.7	147.1	147.7	110.6	109.9	124.4	109.9	148.7	128.7	134.2	135.5	117.8	140.9	125.3
III	129.2	265.7	108.7	126.8	104.1	138.4	148.9	149.6	111.4	110.7	127.8	115.9	148.7	132.4	135.0	136.5	117.6	141.9	134.5
IV	131.1	265.7	111.3	128.9	103.9	139.2	153.6	154.0	114.6	114.0	129.7	118.4	149.2	132.0	135.8	136.6	117.6	143.6	134.5
V	132.0	265.7	111.3	129.6	104.3	138.6	153.8	154.5	116.0	115.4	129.4	120.8	148.9	132.2	136.7	137.3	111.4	143.7	136.7

Tuontihintaindeksi 1975=100, indeksipisteluvut v. 1975 - 1979 - Importprisindex 1975=100, indextal år 1975 - 1979

Tavararyhmät - Varugrupper	Kokonaisindeksi - Totalindex	1	2	3	31	32	33	34	35	36	37	371	38	382	383	384	39
Maa-, metsä- ja kalatalous- tuotteet - Jord-, skogsbruks- och fiskeriprodukter		11	12	13	14	15	16	17	18	19	20	21	22	23	24	25	26
Metsätaloustuotteet - Skogsbruksprodukter		11	12	13	14	15	16	17	18	19	20	21	22	23	24	25	26
Kaivannaistaloustuotteet - Malmi ja muut mineraalika-		11	12	13	14	15	16	17	18	19	20	21	22	23	24	25	26
Teollisuustuotteet - Industriprodukter		11	12	13	14	15	16	17	18	19	20	21	22	23	24	25	26
Elijintarv., rehut, juomat ja tupakka - Livsmedel, foder, drycker och tobak		11	12	13	14	15	16	17	18	19	20	21	22	23	24	25	26
Tekstiilit, vaat. - ja nahka- tuotteet - Textilier, kläder och lädervaror		11	12	13	14	15	16	17	18	19	20	21	22	23	24	25	26
Puutarvat, -teokset ja kalusteet - Trävaror och inredning		11	12	13	14	15	16	17	18	19	20	21	22	23	24	25	26
Paperi- ja graafiteollisuuden tuotteet - Massa, papper och grafiska produkter		11	12	13	14	15	16	17	18	19	20	21	22	23	24	25	26
Kem., öljy-, kumi- ja muovi- tuotteet - Kem., petr., gummi- och plastvaror		11	12	13	14	15	16	17	18	19	20	21	22	23	24	25	26
Savi-, lasi- ja kivituo- teet - Ler-, glas- och sten- produkter		11	12	13	14	15	16	17	18	19	20	21	22	23	24	25	26
Metalit - Metaller		11	12	13	14	15	16	17	18	19	20	21	22	23	24	25	26
Rauta, teräs ja ferroseok- set - Järn, stål och ferro- legeringar		11	12	13	14	15	16	17	18	19	20	21	22	23	24	25	26
Metalit- ja konepajatuot- teet - Metall- och verkstads- produkter		11	12	13	14	15	16	17	18	19	20	21	22	23	24	25	26
Koneet ja laitteet (ei säh- kök.) - Maskiner och appar. (icke elektr.)		11	12	13	14	15	16	17	18	19	20	21	22	23	24	25	26
Sähkötekniset koneet ja -lait- teet - Elektrotekn. maskiner och -apparater		11	12	13	14	15	16	17	18	19	20	21	22	23	24	25	26
Kuluneuvot - Transportmedel		11	12	13	14	15	16	17	18	19	20	21	22	23	24	25	26
Muut teollisuustuotteet - Andra industriprodukter		11	12	13	14	15	16	17	18	19	20	21	22	23	24	25	26
1977																	
I	110.2	137.0	151.6	90.9	104.0	112.0	104.9	108.9	106.7	114.4	109.3	103.2	112.1	114.8	108.2	111.4	111.0
II	111.3	137.6	152.4	90.9	104.2	113.2	105.0	113.4	108.5	115.0	112.1	104.8	113.0	115.1	108.3	113.7	111.9
III	112.6	139.6	155.2	90.9	108.5	114.2	105.1	115.4	109.8	115.3	112.2	103.8	113.4	116.1	108.9	114.4	112.4
IV	115.4	143.7	160.3	91.5	112.7	117.3	107.8	116.9	112.3	117.2	113.9	105.9	115.3	117.6	109.8	117.1	117.2
V	117.6	143.5	160.0	91.5	118.1	118.1	106.9	119.7	113.5	118.5	114.7	106.7	117.1	118.9	114.7	117.7	117.2
VI	118.0	141.9	157.8	91.6	119.9	118.2	108.5	119.7	113.7	119.3	113.9	106.5	117.5	119.6	115.0	117.8	118.6
VII	118.1	138.4	153.3	91.6	118.5	119.4	109.8	120.1	113.4	119.4	113.0	105.5	118.5	120.7	114.1	119.9	119.5
VIII	119.2	137.0	151.5	91.6	118.4	120.5	109.7	120.7	114.9	124.3	111.9	105.6	120.2	122.5	116.0	121.3	120.5
IX	120.5	139.7	151.1	91.6	120.2	118.9	109.6	121.7	116.2	123.6	113.1	106.0	122.0	125.7	114.7	124.0	122.1
X	121.4	139.3	154.3	92.1	121.6	121.2	111.0	121.7	116.2	125.3	114.2	107.1	123.4	128.2	114.8	125.3	122.6
XI	122.6	140.5	155.7	92.4	122.0	121.7	112.2	123.5	117.0	130.4	115.1	107.7	125.2	129.1	116.0	128.4	123.2
XII	125.4	161.0	182.8	92.4	121.9	123.3	112.2	124.0	117.3	131.1	115.8	107.9	128.1	132.4	118.4	131.2	125.4
1978																	
I	125.6	160.6	182.7	91.1	118.9	124.2	106.5	124.3	118.6	131.9	112.6	103.4	129.6	134.1	119.5	133.3	134.3
II	128.4	160.7	182.6	91.8	119.9	127.7	111.7	125.2	121.6	133.6	113.5	105.1	133.9	136.9	121.2	139.9	135.6
III	130.1	164.3	187.3	91.9	120.1	129.9	113.7	135.6	121.5	136.0	115.4	107.6	136.2	141.2	123.8	140.4	143.1
IV	131.2	165.5	189.0	91.8	123.0	131.4	113.6	135.7	122.0	136.3	116.7	108.4	136.9	141.9	124.8	140.9	143.1
V	133.0	167.9	192.1	91.9	124.5	137.6	114.3	136.2	124.2	138.9	118.7	110.6	137.9	143.2	126.5	141.1	143.3
VI	134.3	168.9	193.4	91.9	126.1	137.0	114.7	136.4	124.1	140.2	120.1	112.0	139.8	144.7	128.6	143.6	147.2
VII	133.7	146.8	164.2	92.0	125.0	136.6	115.1	136.2	122.7	141.1	121.1	113.1	142.5	151.2	129.3	143.9	147.6
VIII	133.9	144.5	161.4	91.6	123.7	137.9	112.8	136.3	121.7	145.9	124.4	116.7	143.9	152.9	129.5	145.0	147.6
IX	133.9	144.5	161.4	91.8	122.6	138.5	114.1	135.8	121.8	145.8	124.6	116.6	144.2	153.6	129.9	145.0	151.6
X	134.8	145.9	163.2	91.6	122.2	138.8	113.0	137.2	121.7	146.2	125.3	117.3	146.2	154.0	133.4	146.7	153.4
XI	134.7	144.3	160.8	92.3	118.2	140.0	115.6	136.9	124.3	147.3	127.5	119.6	145.8	154.6	129.7	146.3	153.3
XII	136.1	144.4	161.2	91.7	120.7	140.1	115.0	140.0	128.2	147.5	128.3	119.9	146.3	155.9	129.6	147.5	153.4
1979																	
I	137.6	144.3	158.3	100.0	122.6	141.2	115.6	140.5	128.6	150.2	131.8	122.8	148.0	158.9	130.7	149.0	157.1
II	139.3	140.8	153.9	99.9	123.1	142.0	115.3	140.8	135.9	150.8	134.8	124.5	148.7	160.4	130.6	149.0	160.3
III	142.9	144.4	158.5	99.9	123.4	143.0	118.0	141.7	154.8	151.0	134.9	123.4	148.8	161.3	130.6	148.4	160.6
IV	143.0	145.1	159.4	99.9	123.9	144.0	118.2	142.0	151.8	151.3	138.6	127.3	149.3	162.2	131.0	148.4	160.5
V	144.4	145.1	159.3	100.4	126.6	145.6	117.5	144.9	155.2	156.3	140.5	128.4	149.3	162.3	130.8	148.2	159.9

JOHDANTO

Tilastokeskus asetti 18.11.1976 projektiryhmän (THI-projekti) uudistamaan tuotannon hintaindeksin 1949=100, tukkuhintaindeksin 1949=100, viennin hintaindeksin 1949=100 sekä tuonnin hintaindeksin 1949=100. Projektille määrättiin johtoryhmä, johon kutsuttiin Tilastokeskuksen edustajien lisäksi Teollisuuden Keskusliiton, Kaupan Keskusvaliokunnan ja tullihallituksen edustaja. Johtoryhmän tehtävänä oli ohjata ja valvoa työn edistymistä.

Uudistustyö on saatu päätökseen 20.7.1979. Tämän alustavan tutkimusraportin lisäksi uusista indekseistä julkaistaan myöhemmin Tilastokeskuksen Tutkimuksia-sarjassa yksityiskohtaisempi tutkimuskuvaus.

Uusista indekseistä julkaistaan ensimmäisen kerran kesäkuun 1979 indeksipisteluvut. Samalla julkistetaan myös pääryhmätasoilla ²⁾ uusien indeksien pistelukusarjat vuoden 1975 tammikuusta lähtien sekä painorakenne- ja nimikelukumäärätiedot (liitteet 1-4). Yksityiskohtaisemmat tiedot indeksien hyödykevalikoimista ja painorakenteista julkaistaan myöhemmin em. Tutkimuksia-sarjan julkaisussa.

Tilastokeskus ei lopeta kokonaan vanhojen 1949=100 pohjaisen indeksien julkaisemista, vaikka näiden indeksien itseenäinen laskenta lopetettiin toukokuun 1979 indekseihin. Kesäkuusta 1979 lähtien vanhat indeksit on ketjutettu uusiin vastaaviin indekseihin ja Tilastokeskus julkaisee niistä kokonaisindeksien lisäksi käytetyimpiä alasarjoja oheisessa kuukausimonisteessa yhdessä uusien indeksisarjojen kanssa.

Koska Tilastokeskus pyrkii tulevaisuudessa uudistamaan THI-indeksit aina viiden vuoden välein, seuraavan kerran 1980, käyttäjien tulisi pitemmissä (kaikissa yli 5 vuotta kestävässä) indeksisopimuksissa käyttää 1949=100 pohjaisia indeksilukuja. Lyhytaikaisissa sopimuksissa, jotka ovat voimassa vain kulloinkin laskettavan indeksin virallisen julkaisuajan (siis 5 vuotta eteenpäin kustakin indeksiuudistuksesta), tulisi käyttää aina uusinta indeksiä. Näin Tilastokeskus voisi uusien lyhyen ajan indeksien julkaisun jälkeen lopettaa vanhojen lyhyen ajanjakson indeksilukujen laskennan ja julkaisemisen.

1) THI-indeksit on lyhenne sanasta "tuottajahintaiset indeksit", joihin kuuluvat:

1. Teollisuuden tuottajahintaindeksi 1975=100
2. Kotimarkkinoiden perushintaindeksi 1975=100
3. Vientihintaindeksi 1975=100
4. Tuontihintaindeksi 1975=100

2) V. 1975-1979 koskevat yksityiskohtaisemmat kuukausittaiset indeksipisteluvut julkaistaan sekä Tilastokatsauksia- että Tutkimuksia-sarjan julkaisuissa.

TEOLLISUUDEN TUOTTAJAHINTAINDEKSI 1975=100

Teollisuuden tuottajahintaindeksi 1975=100 mittaa kotimaassa valmistettujen teollisuustavaroiden tuottajahintojen kehitystä kokonaisuutena sekä erikseen kotimarkkinoille ja vientiin meneville tavaroille vuodesta 1975 lähtien. Indeksillä kertoo myös tuottajien saamien hintojen keskimääräisen kehityksen eri tavararyhmille (toimialaluokituksen (TOL) mukaiset tavararyhmät).

Indeksien painorakenne perustuu vuoden 1975 tuotannon bruttoarvoihin, jotka on otettu teollisuustilastosta CCCN-nimikkeittäin (tullitariffinimikkeittäin). Viennin painorakenne on otettu vuoden 1975 ulkomaankauppatilastosta. Kotimarkkinatuotannon painot on laskettu vähentämällä CCCN-nimikkeittäin tuotannon bruttoarvoista vastaavien CCCN-nimikkeiden viennin arvot.

Kullekin CCCN-nimikkeelle määritettiin nimikkeen päätuottajatoimiala. Otantaan otettiin mukaan teollisuustoimialoihin 2-4 kuuluvat nimikkeet. Indeksiin valittiin tilastollisia otantamenetelmiä käyttäen eri toimialoilta toisistaan riippumattomin otoksien yhteensä 520 kotimarkkinatuotannon ja 270 viennin CCCN-nimikettä. Kaikkiaan teollisuuden tuottajahintaindeksissä on siis 790 CCCN-nimikettä. Näiden nimikkeiden arvojen osuus tuotannon kokonaisarvosta vuonna 1975 oli 81.0 %, joten indeksin peittävyys voidaan pitää varsin hyvänä.

Kullekin indeksiin valitulle nimikkeelle poimittiin kuusi suurinta kotimaista tuottajaa ja viejää teollisuustilaston tuotantotilaston ja ulkomaankauppatilaston tietojen mukaan. Lopullisessa otoksessa tiedonantajien lukumäärä vaihtelee nimikkeittäin 1-6. Keskimäärin eri nimikkeistä ilmoittaa hintatietoja n. kolme yritystä.

Indeksihyödykkeiden valinnan suorittivat yritykset Tilastokeskuksen ohjeiden mukaan. Nimikkeestä valittiin yksi hyödyke, joka mahdollisimman hyvin vastaa nimikkeen hintakehitystä.

Teollisuuden tuottajahintaindeksissä on yhteensä 2 245 edustavaa indeksihyödykettä ja hintatietoa, joista 1 402 on kotimarkkinatavaraa ja 843 vientitavaraa.

Kokonaistuotannon arvo on jaettu näille hyödykkeille ns. edustavuusperiaatteen mukaan ylhäältä alaspäin. Kunkin ositustoimialan arvopaino on jaettu tästä toimialasta valituille nimikkeille nimikkeiden arvojen suuruuden mukaisessa suhteessa. Näin laskettu nimikkeen arvopaino on puolestaan jaettu yrityksille niiden liikevaihtojen suuruuden mukaisissa suhteissa ko. nimikkeen tuotannossa tai viennissä. Yrityskohtainen paino on myös ko. yrityksen ilmoittaman hyödykkeen paino indeksissä.

Teollisuuden tuottajahintaindeksissä käytetty hintakäsitemalli on kotimarkkinatavaroiden kohdalla ns. vapaasti tehtaalla hinta eli hyödykeveroton tehtaalla hinta. Niiden hyödykkeiden kohdalla, joista maksetaan tukipalkkiota, hintakäsitemalli on hyödykeveroton tehtaalla hinta tukipalkkiotona. Vientitavaroiden kohdalla hintakäsitemalli on FOB-hinta. Niiden vientitavaroiden kohdalla, joista maksetaan vientitukea, hintakäsitemalli on ns. viejän saama hinta (= FOB-hinta + vientituki).

Hintatiedot koskevat kuukauden 15. päivänä vallinnutta tasoa. Hintatiedot tiedustellaan postitse ja ne ovat pääsääntöisesti ns. hintanoteerauksia, joissa otetaan huomioon normaalit alennukset ja tarjoukset. Eräissä tapauksissa käytetään ns. listahintoja. Jotkut tiedonantajat ilmoittavat tilastopohjaisia hintatietoja, jotka yleensä koskevat koko kuukautta ja tulevat Tilastokeskukseen n. 1-2 kuukauden viivästymällä.

Muutamista nimikkeistä ei ollut mahdollista valita hintaseurantaan sopivaa hyödykettä. Näiden kertaluontoisten tai pitkän tuotantoajan omaavien ns. "räätälintyötuotteiden" (esim. laivat) merkitys teollisuustuotannossa on kuitenkin huomattava, joten niiden poisjättäminen indeksistä olisi heikentänyt sen luotettavuutta. Rääpälintyötuotteiden hintakehityksen seuranta päätettiin suorittaa konstruoimalla tuotantopanosten hintakehitystiedoista lähtevät hintaindeksit ja painottamalla nämä yritys- ja hyödykekohtaisin tuotantokustannusten painorakennetiedoin hyödykeindekseiksi.

Teollisuuden tuottajahintaindeksi lasketaan Laspeyresin hintaindeksikaavaa käyttäen kuukausittain siten, että hyödykkeittäin verrataan tavaran nykyhintaa sen keskim. hintaan vuonna 1975 ja näin saadut hyödykekohtaiset hintasuhteet painotetaan yhteen em. hyödykekohtaisin arvopainoin nimiketasolle, edelleen toimialatasoille ja lopuksi kokonaisindekseiksi.

Teollisuuden tuottajahintaindeksi 1975=100 julkaistaan kuukausittain tilastokuukautta seuraavan kuukauden 15. päivän paikkeilla Indeksitiedotuksia-sarjassa TH. Lisäksi indeksiä julkaistaan Tilastokatsauksia-sarjassa ja Suomen tilastollisessa vuosikirjassa.

Teollisuuden tuottajahintaindeksi 1975=100 korvaa vanhan tuotannon hintaindeksin 1949=100. Erilaisten indeksiehtosopimusten takia Tilastokeskus jatkaa kuitenkin 1949=100 pohjaisen indeksin käytetyimpien sarjojen tuottamista ns. pitkän ajanjakson indekseinä. Kesäkuusta 1979 lähtien tuotannon hintaindeksi 1949=100 noudattaa teollisuuden tuottajahintaindeksin 1975=100 kehitystä. Tuotannon hintaindeksin 1949=100 kuukausijulkaisun tuottaminen nopeutuu samalla yhdellä kuukaudella.

KOTIMARKKINOIDEN PERUSHINTAINDEKSI 1975=100

Kotimarkkinoiden perushintaindeksi 1975=100 mittaa kotimaassa käytettävien tavaroiden hintakehitystä niiden lähtiessä markkinoille. Indeksillä kertoo kotimarkkinoiden kokonaistarjonnan sekä erikseen kotimaista alkuperää ja ulkomaista alkuperää olevien tavaroiden hintakehityksen vuodesta 1975 lähtien. Lisäksi indeksistä on saatavissa tavararyhmäindeksejä eri toimialatasoilla (TOL-luokitus).

Kotimarkkinoiden perushintaindeksi käsittää toimialat 1-5 eli varsinaisten teollisuustoimialojen 2-4 lisäksi maa-, metsä- ja kalatalouden tuotteet (1) sekä rakennustoiminnan tuotteet (5).

Kotimaisten tavaroiden osalta painorakenne sekä nimike- ja hyödyketiedot ovat toimialoilla 2-4 samat kuin teollisuuden tuottajahintaindeksissä. Toimialojen 1 ja 5 osalta painorakennetiedot vastaavat kansantalouden tilinpidon tuotannon bruttoarvotietoja vuodelta 1975. Toimialoilta 1 ja 5 ei poimittu kotimaisten tavaroiden osalta erillisiä nimikeotoksia, vaan hintatietoina päätettiin käyttää maataloustuotteiden osalta Maatalouden taloudellisen tutkimuslaitoksen laskemaa maataloustuotteiden tuottajahintaindeksiä 1974:1=100 sekä toimialan 5 osalta Tilastokeskuksen laskemia rakennuskustannusindeksiä 1973=100 ja tienrakenuskustannusindeksiä 1972=100. Metsä- ja kalatalouden osalta jouduttiin tyytymään vanhan tukkuhintaindeksin hintatietosarjoihin.

Tuontitavaroiden osalta poimittiin vuoden 1975 ulkomaankauppatilastosta toimialoja 1-4 koskien erillinen nimikeotos.

Kotimarkkinoiden perushintaindeksissä 1975=100 on yhteensä 528 kotimaista tavaranimikettä ja 449 tuontitavaranimikettä. Kokonaisuutena indeksissä on siis 977 CCCN-nimikettä. Näiden nimikkeiden osuus kotimarkkinoiden kokonaistarjonnan arvosta vuonna 1975 oli yhteensä 83.9 %, joten peittävyttä voidaan pitää varsin hyvänä.

Hintatiedonantajien ja edustavien indeksihyödykkeiden valinta suoritettiin tuontinimikkeiden osalta vastaavasti kuin kotimarkkinatavaroiden ja vientitavaroiden osalta teollisuuden tuottajahintaindeksissä.

Kotimarkkinoiden perushintaindeksissä 1975=100 on yhteensä 2 473 edustavaa indeksihyödykettä ja hintatietoa, joista 1 410 koskee kotimarkkinatavaroita ja 1 063 tuontitavaroita.

Painorakenteen luonti tapahtui teknisesti vastaavasti kuin teollisuuden tuottajahintaindeksissä. Kotimaisten tavaroiden osalta painot vastaavat kotimarkkinatuotannon osuutta tuotannon bruttoarvosta v. 1975. Tuontitavaroiden osalta painorakennetiedot on laskettu siten, että tuonnin vuoden 1975 CIF-arvotietoja on korjattu tullien ja tuontimaksujen nimikekohtaisilla osuuksilla vastaavalta vuodelta.

Kotimarkkinoiden perushintaindeksissä käytetty hintakäsitemalli on kotimaisten tavaroiden kohdalla ns. hinta tehtaalla, joka vastaa vapaasti tehtaalla hintaa eli hyödykeverotonta tehtaalla hintaa. Niiden tavaroiden kohdalla, joista maksetaan tukipalkkiota, hintakäsitemalli on hyödykeveroton tehtaalla hinta ilman tukipalkkiota.

Tuontitavaroiden kohdalla hintakäsitemalli on hinta tavaran luovuttamisen jälkeen vapaaseen liikkeeseen eli CIF-hinta lisättynä tullien ja tuontimaksujen määrällä. Tullien ja tuontimaksujen muutokset tarkistetaan CCCN-nimikkeittäin kaksi kertaa vuodessa.

Muilta osin hintatietojen seuranta ja indeksien julkaisu noudattaa samoja periaatteita kuin teollisuuden tuottajahintaindeksissä 1975=100.

Kotimarkkinoiden perushintaindeksi 1975=100 vastaa tietosisällöltään lähinnä vanhaa tukkuhintaindeksiä 1949=100, jonka nimi nyt on muutettu kuvaamaan paremmin sitä asiaa jota se mittaa. Erilaisten indeksiehtosopimusten takia Tilastokeskus jatkaa 1949=100 pohjaisen tukkuhintaindeksin käytetyimpien sarjojen julkaisemista siten, että kesäkuusta 1979 ko. indeksit ovat kätjutetut kotimarkkinoiden perushintaindeksin 1975=100 vastaavien ryhmien kehitykseen.

Niille käyttäjille, jotka tarvitsevat ns. ostajahintaisia indeksejä ja ovat käyttäneet vanhaa tukkuhintaindeksiä tähän tarkoitukseen tai tukkukaupan myynnin hintakehityksen arvioimiseen, ilmoitetaan että tukkuhintaindeksi 1949=100 soveltuu edelleen parhaiten tähän tarkoitukseen, sillä Tilastokeskus on varautunut ottamaan huomioon tukkuhintaindeksin 1949=100 laskemisessa myös oleellisten hyödykeveromuutosten (esim. lvv-veron kokonaismuutos) vaikutukset.

Tilastokeskuksessa on käynnistynyt lisäksi uuden tukkuhintaindeksin 1980=100 suunnittelutyö.

VIENTIHINTAINDEKSI 1975=100

Vientihintaindeksi 1975=100 mittaa vientitavaroiden hintakehitystä kokonaisuutena ja tavararyhmittäin (toimialaluokituksen (TOL) mukaiset tavararyhmät) vuodesta 1975 lähtien.

Indeksi kattaa toimialojen 1-3 eli maa-, metsä- ja kalatalouden, kaivannaisteollisuuden ja varsinaisen teollisuuden tuotteet.

Toimialojen 2-3 painorakenne, nimike- ja hyödyketiedot ovat samat kuin teollisuuden tuottajahintaindeksin vientitavaroiden ryhmässä. Toimialalta 1 poimittiin vastaavin periaattein vuoden 1975 ulkomaankauppatilastosta nimikeotokset ja valittiin ns. edustavat indeksihyödykkeet sekä luotiin painorakennetiedot.

Vientihintaindeksissä 1975=100 on yhteensä 276 CCCN-nimikettä, joiden osuus viennin kokonaisarvosta vuonna 1975 oli 75.7 %. Indeksien peittävyttä voidaan siis pitää hyvänä.

Vientihintaindeksissä on yhteensä 854 ns. edustavaa indeksihyödykettä ja hintatietoa. Hintakäsité on FOB-hinta, joka koskee kuu-kauden 15. päivänä voimassa ollutta hintaa. Yleensä hinnoittelu pyritään suorittamaan ns. toimitusajankohdan hintaan eli samaan hintaan kuin ulkomaankauppatilastoissa.

Vientihintaindeksi 1975=100 korvaa viennin hintaindeksin 1949=100. Erilaisten indeksiehtosopimusten takia Tilastokeskus jatkaa kuitenkin 1949=100 pohjaisen indeksin käytetyimpien sarjojen tuottamista ns. pitkän ajanjakson indekseinä. Kesäkuusta 1979 lähtien viennin hintaindeksi 1949=100 noudattaa vientihintaindeksin 1975=100 vastaavien ryhmien kehitystä. Vientihintaindeksi 1975=100 julkaistaan nyt samassa julkaisusarjassa TH yhdessä muiden THI-indeksien kanssa.

Tilastokeskuksen laskema vientihintaindeksi 1975=100 poikkeaa tullihallituksen laskemasta viennin yksikköarvoindeksistä 1975=100 nimike- ja luokituspoikkeamien lisäksi nimenomaan siinä, että vientihintaindeksi 1975=100 on ns. puhdas hintaindeksi. Indeksi pyrkii mittaamaan vain hintakehitystä. Yksikköarvoindekseissä näkyvät myös tuotevalikoiman rakenteellisten muutosten vaikutukset yksikköhintaan eli ns. laadunmuutokset. Selvimmin indeksien erot näkyvät investointitavaroitten ryhmissä.

TUONTIHINTAINDEKSI 1975=100

Tuontihintaindeksi 1975=100 mittaa tuontitavaroiden hintakehitystä kokonaisuutena ja tavararyhmittäin (toimialaluokituksen (TOL) mukaiset tavararyhmät) vuodesta 1975 lähtien.

Indeksi kattaa toimialojen 1-4 eli maa-, metsä- ja kalatalouden, kaivannaisteollisuuden, varsinaisen teollisuuden ja sähköhuollon tuotteet.

Toimialojen 1-4 nimike- ja hyödyketiedot ovat samat kuin kotimarkkinoiden perushintaindeksin tuontitavaroiden ryhmässä.

Indeksin painorakennetiedot on saatu vuoden 1975 ulkomaankauppatilaston CIF-arvotiedoista. Teknisesti painorakenteen luonti tapahtui samalla tavoin kuin kotimarkkinoiden perushintaindeksin tuontitavaroiden ryhmässä.

Tuontihintaindeksissä 1975=100 on yhteensä 449 CCCN-nimikettä, joiden osuus tuonnin kokonaisarvosta vuonna 1975 oli 64.4 %. Indeksien peittävyyttä voidaan siis pitää verrattain hyvänä.

Tuontihintaindeksissä on yhteensä 1 063 ns. edustavaa indeksihyödykettä ja hintatietoa. Hintakäsite on CIF-hinta, joka koskee kuukauden 15. päivänä voimassa ollutta hintaa. Yleensä hinnoittelu pyritään suorittamaan ns. toimitusajankohdan hintaan eli samaan hintaan kuin ulkomaankauppatilastossa.

Tuontihintaindeksi 1975=100 korvaa tuonnin hintaindeksin 1949=100. Erilaisten indeksiehtosopimusten takia Tilastokeskus jatkaa kuitenkin 1949=100 pohjaisen indeksin käytetyimpien sarjojen tuottamista ns. pitkän ajanjakson indekseinä. Kesäkuusta 1979 lähtien tuonnin hintaindeksi 1949=100 noudattaa tuontihintaindeksin 1975=100 vastaavien ryhmien kehitystä. Tuontihintaindeksi 1975=100 julkaistaan nyt samassa julkaisusarjassa TH yhdessä muiden THI-indeksien kanssa.

Tilastokeskuksen laskema tuontihintaindeksi 1975=100 poikkeaa tullihallituksen tuonnin yksikköarvoindeksistä 1975=100 nimi- ja luokituspoikkeamien lisäksi nimenomaan siinä, että tuontihintaindeksi 1975=100 on ns. puhdas hintaindeksi. Indeksillä pyritään mittaamaan vain hintojen muutosta. Yksikköarvoindekseissä näkyvät myös tuotevalikoiman rakenteellisten muutosten vaikutukset yksikköhintaan eli ns. laadunmuutokset. Selvimmin indeksien erot näkyvät investointitavaroiden ryhmässä.

INDEXARNA ENLIGT PRODUCENTPRISER 1975=100 (PPI-INDEXARNA) 1)

INLEDNING

Den 18 november 1976 tillsatte Statistikcentralen en projektgrupp (PPI-projekt) som fick i uppdrag att förnya produktionsprisindex 1949=100, partiprisindex 1949=100, exportprisindex 1949=100 och importprisindex 1949=100. En ledningsgrupp tillsattes för att övervaka och leda projektarbetet. Till ledningsgruppen kallades förutom Statistikcentralens representanter även representanter för Industrins Centralförbund, Centralutskottet för handeln och tullstyrelsen.

Arbetet med att förnya indexarna blev färdigt 20.7.1979. Förutom denna preliminära undersökningsrapport kommer en mera detaljerad redogörelse för undersökningen att utges senare i Statistikcentralens publikationsserie *Undersökningar*. De nya indexarna publiceras för första gången för juni 1979. Samtidigt publiceras nya indexarnas indextal enligt huvudgrupp²⁾ fr.o.m. januari 1975 samt uppgifter om viktstruktur och positioner (bilaga 1-4). Mera detaljerade uppgifter om indexarnas varuurlval och viktstruktur publiceras senare i serien *Undersökningar*.

Statistikcentralen upphör inte helt och hållet med att publicera de gamla indexarna på basen av 1949=100, trots att dessa indexar inte självständigt beräknas efter maj 1979. Från och med juni 1979 har de gamla indexarna kedjats med de nya motsvarande indexarna. I bifogade månadspublicering publicerar Statistikcentralen förutom totalindexarna också de mest använda delindexarna tillsammans med de nya indexserierna.

Då Statistikcentralen i fortsättningen kommer att förnya PPI-indexarna vart femte år - följande gång 1980 - skall användarna i samband med långa indexavtal (alla längre än 5 år) använda långtidsindextal på basen av 1949=100. I samband med korta avtal, som är i kraft endast för den tid som officiellt ges för varje index (alltså 5 år räknat från varje indexrevidering), skall användarna alltid använda den nyaste indexen. Således kunde Statistikcentralen efter publiceringen av nya korttidsindexar upphöra med utarbetningen och publiceringen av gamla korttidsindexar.

1) PPI-indexarna är en förkortning av "indexarna enligt producentpriser" och de omfattar:

1. Producentprisindex för industrin 1975=100
2. Basprisindex för hemmamarknadsvaror 1975=100
3. Exportprisindex 1975=100
4. Importprisindex 1975=100

2) Mera detaljerade månatliga indextal, som gäller åren 1975-1979, publiceras både i serien *Statistiska översikter* och i serien *Undersökningar*.

PRODUCENTPRISINDEX FÖR INDUSTRIEN 1975=100

Producentprisindex för industrin 1975=100 mäter fr.o.m. 1975 både den totala utvecklingen av producentpriset för inhemska industrivaror och separat prisutvecklingen för varor som säljs på hemmamarknaden och för exportvaror. Ur indexen kan man även utläsa den genomsnittliga utvecklingen av producentpriserna inom olika varugrupper (varugrupperna följer näringsgrensindelningen NI).

Indexvikterna baserar sig på produktionens bruttovärden år 1975. Från produktionens bruttovärden, angivna enligt CCCN-positioner (Positioner i tulltariff), som erhållits från 1975 års industristatistik har värdet av exporten i 1975 års utrikeshandelsstatistik avdragits för samma CCCN-positioner. Skillnaden är lika med värdet av hemmamarknadsproduktionen år 1975.

För varje CCCN-position fastslogs näringsgrenen för varans huvudproducent. I urvalet intogs positionerna för industrigrenarna 2-4. Till indexen uttogs med hjälp av en statistisk urvalsmetod från olika branscher sammanlagt 520 CCCN-positioner för hemmamarknadsvaror och 270 CCCN-positioner i exporten, dvs. sammanlagt omfattar producentprisindex för industrin 790 CCCN-positioner. Dessa positioners värde av produktionens totalvärde var år 1975 81.0 %, varför man kan anse att indexens täckning är mycket god.

För varje position som valdes till indexen uttogs de sex största inhemska producenterna och exportörerna på basen av industristatistikens produktionsstatistik och utrikeshandelsstatistiken. I det slutliga urvalet varierar uppgiftsgivarna mellan 1-6 per position. I medeltal ger tre företag prisuppgifter per position.

Företagen valde indexvarorna enligt Statistikcentralens anvisningar. Av positionerna valdes en vara som så bransom möjligt motsvarar positionens genomsnittliga prisutveckling.

Producentprisindex för industrin har sammanlagt 2 245 representativa indexvaror och prisnoteringar, av dessa är 1 402 hemmamarknadsvaror och 843 exportvaror.

Totalproduktionens värde har fördelats på dessa varor enligt den sk. representativprincipen, uppifrån ner. Vikten för varje branschstratum har delats upp på positioner inom denna bransch enligt positionernas värde. Enligt detta beräkningssätt har positionens vikt uppdelats på företagen i förhållande till deras omsättning av positionen i form av produktion eller export. Vikten per företag är även vikten för den vara som företaget uppgivit i indexen.

Prisbegrepp i producentprisindex för industrin för hemmamarknadsvaror är varans pris "fritt fabriks", dvs. det varuskattefria fabrikspriset. Då det gäller de varor för vilka subventioner erhålls är priset det varuskattefria fabrikspriset med subventioner. Exportvarorna uppges till varans FOB-pris. Priset för exportvaror för vilka exportstöd utbetalas är det sk. exportörspriset (= FOB-priset + exportstöd).

Prisuppgifterna gäller den 15 i varje månad. Prisuppgifterna insamlas per brevpost och de är i huvudsak sk. prisnoteringar där gängse rabatter och erbjudanden beaktas. I vissa fall tillämpas sk. listpriset och några uppgiftsgivare uppger prisuppgifter som baserar sig på statistik som i allmänhet gäller hela månaden och vars eftersläpning är 1-2 månader innan de når Statistikcentralen.

För vissa positioner har det inte varit möjligt att välja lämpliga varor för prisuppföljningen. Dessa sk. "skräddarsydda produkter" betydelse för industriproduktionen är mycket stor. Det kan här vara frågan om produkter av engångsnatur eller varor med lång tillverkningsstid (t.ex. fartyg). Det skulle ha försvagat indexens tillförlitlighet om dessa lämnats utanför indexen. Genom att konstruera hjälpserier på basen av uppgifterna om produktionsinsatsernas prisutveckling har man kunnat följa de skräddarsydda produkternas prisutveckling.

Producentprisindex för industrin beräknas månatligen enligt Laspeyres-prisindexformelså att för varje vara jämförs varans dagspris med dess medelpris år 1975 och de prisleförhållanden per vara som erhålls på detta sätt sammanvägs med värdevikterna per vara till totalindex.

Producentprisindex för industrin 1975=100 publiceras månatligen omkring den 15, en månad efter statistikmånaden, i serien Indexrapport TH. Indexen publiceras dessutom i serien Statistiska översikter och i Statistisk årsbok för Finland.

Producentprisindex för industrin 1975=100 ersätter den gamla produktionsprisindexen 1949=100. På grund av flera indexavtal fortsätter Statistikcentralen att utarbeta de mest använda indexerna med basen 1949=100 i form av sk. långtidsindexar. Fr.o.m. juni 1979 följer produktionsprisindex 1949=100 utvecklingen av producentprisindex 1975=100. Arbetet med månadspublikationen för produktionsprisindex 1949=100 kommer att ta en månad mindre i anspråk än tidigare.

BASPRISINDEX FÖR HEMMAMARKNADSVAROR 1975=100

Basprisindex för hemmamarknadsvaror 1975=100 mäter prisutvecklingen för varor som används i hemlandet i det ögonblick de kommer ut på marknaden. Ur indexen kan man utläsa både den totala prisutvecklingen fr.o.m. år 1975 på hemmamarknaden och skilt för varor av inhemskt ursprung samt för varor av utländskt ursprung. Dessutom utarbetas index enligt varugrupper på olika branschnivåer (NI-klassificering).

Basprisindex för hemmamarknadsvaror omfattar näringsgrenarna 1-5, dvs. förutom de egentliga tillverkningsgrenarna 2-4 även jordbruk, skogsbruk och fiske (1) och byggnadsverksamhet (5).

Då det gäller inhemska varor är både viktstrukturen och positions- och varuuppgifterna desamma för näringsgrenarna 2-4 som i producentprisindex för industrin. För näringsgrenarna 1 och 5 motsvarar viktstrukturen det bruttovärde för produktionen som tillämpas i nationalräkenskaperna år 1975. För näringsgrenarna 1 och 5 valdes inte speciella positionsurval för de inhemska varorna utan prisuppgifterna valdes på följande sätt; då det gällde lantbruksprodukter tillämpas Lantbruksekonomiska forskningsanstaltens producentprisindex för jordbruksprodukter 1974:1=100 samt för näringsgren 5 byggnadskostnadsindex 1973=100 och vägbyggnadskostnadsindex 1972=100 som uppgjorts av Statistikcentralen. För skogsbrukets och fiskets del fick man lov att nöja sig med prisserierna för den gamla partiprisindexen.

För importvarorna uttogs ett skilt positionsurval inom näringsgrenarna 1-4 ur utrikeshandelsstatistiken för år 1975.

Basprisindex för hemmamarknadsvaror 1975=100 omfattar sammanlagt 528 inhemska varupositioner och 449 importvarupositioner. Sammanlagt omfattar indexen alltså 977 CCCN-positioner. Dessa positioner utgjorde år 1975 sammanlagt 83.9 % av värdet av hemmamarkandens totalutbud, varför täckningen kan anses vara synnerligen god.

Valet av uppgiftslämnare och representativa indexvaror för importpositioner gjordes på samma sätt som för hemmamarknadsvaror och för exportvaror i producentprisindex för industrin.

Basprisindex för hemmamarknadsvaror 1975=100 omfattar sammanlagt 2 473 representativa indexvaror och prisnoteringar, varav 1 410 gäller hemmamarknadsvaror och 1 063 importvaror.

Viktstrukturen bildades på samma sätt som för producentprisindex för industrin. För de inhemska varorna motsvarar vikterna hemmamarknadsproduktionens andel av produktionens bruttovärde år 1975. För importvaror har viktstrukturen beräknats så att import, angiven till CIF-värde år 1975, korrigerats med tullar och importavgifter enligt position för respektive år.

Det prisbegrepp som tillämpats i basprisindex för hemmamarknadsvaror är för de inhemska varorna "priset fritt fabrik" dvs. fabrikspriset utan varuskatt. För de varor för vilka subventioner utbetalas är priset det skattefria fabrikspriset utan subventioner.

Priset för importvaror anges som priset före tullklarering, dvs. CIF-priset jämte tullar och importavgifter. Ändringar i tullar och importavgifter kontrolleras för varje CCCN-position två gånger per år.

I övrigt följer insamlandet av prisuppgifter och publiceringen av indexar samma principer som producentprisindex för industrin 1975=100.

Basprisindex för hemmamarknadsvaror 1975=100 motsvarar till sitt innehåll närmast den gamla partiprisindexen 1949=100, vars namn nu ändrats för att bättre ge en bild av vad den mäter. På grund av flera indexavtal fortsätter Statistikcentralen att publicera de mest utnyttjade partiprisindexserierna 1949=100 som bas. Detta görs så att fr.o.m. juni 1979 är dessa indexar kedjade till utvecklingen av motsvarande grupper i basprisindex för hemmamarknadsvaror 1975=100.

De konsumenter som behöver indexar enligt sk. "köparens pris" och som för detta ändamål använt sig av den gamla partiprisindexen meddelas till kännedom att partiprisindex 1949=100 fortfarande bäst lämpar sig för detta ändamål, ty Statistikcentralen har vid beräkandet av partiprisindex 1949=100 be-
rett sig på att beakta även stora förändringar i varuskatterna (t.ex. en totalomläggning av omsättningsskatten).

Vid Statistikcentralen har arbetet med att planera en ny partiprisindex med basen 1980=100 inletts.

EXPORTPRISINDEX 1975=100

Exportprisindex 1975=100 mäter både exportvarornas totala prisutveckling och enligt varugrupp (varugrupperna följer näringsgrensindelningen (NI)) fr.o.m. år 1975.

Indexen täcker näringsgrenarna 1-3, dvs. jordbruk, skogsbruk och fiske, gruvindustri och den egentliga industrin (tillverkningen).

Viktstrukturen, positions- och varuuppgifterna för näringsgrenarna 2-3 är desamma som i gruppen exportvaror i producentprisindex för industrin. Från näringsgren 1 uttogs enligt samma princip positionsurvalen från 1975 års utrikeshandelsstatistik och de sk. representativa indexvarorna valdes samt viktstrukturen bildades.

Exportprisindex 1975=100 har sammanlagt 276 CCCN-positioner som år 1975 svarade för 75.7 % av exportens totalvärde. Indexens täckning kan alltså anses vara god.

Exportprisindexen omfattar sammanlagt 854 sk. representativa indexvaror och prisnoteringar. Prisbegreppet är angivet till FOB-priser, som är lika med det pris som varit i kraft den 15 i månaden. I allmänhet försöker man prissätta enligt det sk. leveranspriset dvs. samma pris som i utrikeshandelsstatistiken.

Exportprisindex 1975=100 ersätter den gamla exportprisindexen 1949=100. På grund av flera indexavtal fortsätter Statistikcentralen att publicera de mest utnyttjade exportprisindexerna med basen 1949=100 i form av sk. långtidsindexar. Fr.o.m. juni 1979 följer den gamla exportprisindexen 1949=100 utvecklingen av motsvarande grupper i exportprisindex 1975=100. Exportprisindex 1975=100 publiceras nu i publikationsserien TH tillsammans med de övriga PPI-indexerna.

Exportprisindex 1975=100 som baserar sig på Statistikcentralens beräkningen skiljer sig från tullstyrelsens enhetsvärdeindex för exporten 1975=100, förutom då det gäller positioner och klassificeringar, främst i det att exportprisindex 1975=100 är en sk. ren prisindex. Indexen mäter endast prisutvecklingen. Enhetspriset i enhetsvärdeprisindexerna påverkas också av produkturvalets strukturförändringar, dvs. av kvalitetsförändringarna. Tydligast kommer indexarnas skillnader fram i grupperna för investeringsvaror.

IMPORTPRISINDEX 1975=100

Importprisindex 1975=100 mäter både importvarornas totala prisutveckling och enligt varugrupp (varugrupperna följer näringsgrensindelningen(NI)) fr.o.m. år 1975.

Indexen täcker näringsgrenarna 1-4 dvs. jordbruket, skogsbruket och fisket, gruvindustrin, den egentliga industrin och elförsörjningen.

Uppgifterna om positioner och varor i näringsgrenarna 1-4 är desamma som i gruppen importvaror i basprisindex för hemmamarknadsva-
ror.

Indexens viktstruktur har tagits ur CIF-värdeuppgifterna i 1975 års utrikeshandelsstatistik. Den tekniska uppställningen av viktstrukturen gjordes på samma sätt som för gruppen importvaror i basprisindex för hemmamarknadsva-
ror.

Importprisindex 1975=100 har sammanlagt 449 CCCN-positioner som år 1975 svarade för 64.4 % av importens totalvärde. Indexens täckning kan alltså anses vara relativt god.

Importprisindex omfattar sammanlagt 1 063 sk. representativa indexvaror och prisnoteringar. Prisbegreppet är angivet till CIF-priset, som är lika med det pris som var i kraft den 15 i månaden. I allmänhet försöker man prissätta enligt det sk. leveranspriset dvs. samma pris som i utrikeshandelsstatistiken.

Importprisindex 1975=100 ersätter den gamla importprisindexen 1949=100. På grund av flera indexavtal fortsätter Statistikcentralen att publicera de mest använda indexerna med basen 1949=100 i form av sk. långtidsindexar. Fr.o.m. juni 1979 följer den gamla importprisindexen 1949=100 utvecklingen av motsvarande grupper i importprisindex 1975=100. Importprisindex 1975=100 publiceras nu i publikationsserien TH tillsammans med de övriga PPI-indexerna.

Importprisindex 1975=100 som baserar sig på Statistikcentralens beräkningar skiljer sig från tullstyrelsens enhetsvärdeindex för importen 1975=100 förutom då det gäller positioner och klassificeringar främst i det att importprisindex 1975=100 är en sk. ren prisindex. Indexen mäter endast prisutvecklingen. Enhetspriset i enhetsvärdeindexerna påverkas också av produkturvalets strukturförändringar dvs. av kvalitetsförändringarna. Tydligast kommer skillnaderna i indexerna fram inom grupperna investeringsvaror.

Teollisuuden tuottajahintaindeksi 1975=100 - Producentprisindex för industrin 1975=100

Painorakenne-, nimikelukumäärä-, hintatietolukumäärä- ja nimikepeittävyvytiedot toimialoittaisten (TOL) tavararyhmien mukaan - Viktstruktur, antal positioner och prisuppgifter samt positionstäckningsprocenter enligt varugrupper efter näringsgren (NI)

Tavararyhmät TOL:n mukaan Varu- grupper enligt NI 1)	Tavararyhmä - Varugrupp	Painorakenne o/oo Viktstruktur o/oo 2)			Nimikelukumäärät Antal positioner 3)			Hintatietolukumäärät Antal prisuppgifter 4)			Nimikepeittävyys % Positionstäckning %		
		Koti- mark- kinat. Hemma- mark- nads prod.	Vienti Export	Yh- teensä Totalt	Koti- mark- kinat. Hemma- mark- nads prod.	Vienti Export	Yh- teensä Totalt	Koti- mark- kinat. Hemma- mark- nads prod.	Vienti Export	Yh- teensä Totalt	Koti- mark- kinat. Hemma- mark- nads prod.	Vienti Export	Yh- teensä Totalt
2 - 4	Kokonaisindeksi (tavarat yht.) - Totalindex (samtliga varor)	763.7	236.3	1000.0	520	270	790	1 402	843	2 245	82.7	75.4	81.0
2	Kaivännäisluotteen - Malmer och andra mineraliska ämnen	7.1	0.8	7.9	5	3	8	9	4	13	70.4	71.1	70.5
3	Teollisuustuotteet - Industriprodukter	648.4	235.5	883.9	511	267	788	1 376	839	2 215	79.9	75.4	78.7
31	Elintarv., rehut, juomat ja tu- pakka - Livsmedel, foder, dryck- er och tobak	160.9	7.6	168.5	114	24	138	250	42	292	88.0	80.7	87.7
311	Elintarvikkeet - Livsmedel	129.0	6.5	135.5	90	17	107	200	32	232	88.0	79.5	87.6
312	Muut elintarvikkeet ja rehut - Andra livsmedel och foder	17.5	0.1	17.6	13	1	14	32	2	34	97.9	40.2	97.5
313	Juomat - Drycker	12.4	0.7	13.1	9	5	14	14	6	20	72.3	93.9	73.4
314	Tupakkatuotteet - Tobakvaror	2.0	0.3	2.3	2	1	3	4	2	6	99.1	92.8	98.2
32	Tekstiilit, vaat.- ja nahka- tuotteet - Textilier, kläder och lädervaror	40.8	22.0	62.8	53	32	85	100	74	174	61.7	41.8	54.7
321	Tekstiilit - Textilier	22.6	9.6	32.2	23	16	39	38	36	74	55.2	40.4	50.8
322	Vaatteet - Kläder	12.7	9.7	22.4	16	12	28	33	30	63	64.1	39.9	53.6
323	Nahat, turkkiset ja nahka- teokset - Läder- och pälsvaror	2.4	0.6	3.0	7	2	9	13	3	16	82.1	21.2	70.9
324	Kengät - Skor	3.1	2.1	5.2	7	2	9	16	5	21	83.4	62.6	75.1
33	Puutavarat, -teokset ja kalus- teet - Trävaror och inredningen	30.3	25.9	56.2	25	19	44	55	46	101	88.6	92.3	90.3
331	Puutavarat ja -teokset - Trävaror	22.0	24.1	46.1	19	16	35	42	38*	80	84.9	92.6	88.9
332	Kalusteet (ei metallia) - Inredning (icke av metall)	8.3	1.8	10.1	6	3	9	13	8	21	98.4	87.3	96.4
34	Paperi- ja graafiteoll.tuotteet - Massa, paper och grafiska prod.	111.0	85.8	196.8	32	32	64	71	47	118	77.1	91.8	83.5
341	Sellu- ja paperiteoll.tuotteet - Massa, paper och pappersvaror	74.1	84.2	158.3	17	30	47	40	42	82	70.4	93.2	82.5
342	Graafiset tuotteet - Grafiska produkter	36.9	1.6	38.5	15	2	17	31*	5	36	90.6	18.9	87.6
35	Kem., öljy-, kumi- ja muovi- tuotteet - Kem., petr., gummi- och plastprodukter	108.1	12.9	121.0	72	32	104	126	53	179	84.2	62.6	81.8
351	Kemikaalit - Kemikalier	42.0	7.7	49.7	28	13	41	42	22	64	83.6	63.1	80.4
352	Muut kemialliset tuotteet - Andra kemiska produkter	12.4	1.6	14.0	20	7	27	44	14	58	68.5	21.9	63.2
353	Maaöljyjälösteet - Petroleumprodukter	39.7	0.7	40.4	7	2	9	9	2	11	95.7	94.1	95.7
354	Muut öljy- ja kivihiilituotteet - Andra petroleum- och kolprod.	3.5	0.3	3.8	4	2	6	11	3	14	86.4	74.7	85.6
355	Kumituotteet - Gummivaror	4.5	0.6	5.1	6	4	10	6	6	12	51.4	55.7	51.9
356	Muovituotteet - Plastvaror	6.0	2.0	8.0	7	4	11	14	6	20	67.3	81.4	70.9
36	Savi-, lasi- ja kivituuotteet - Ler-, glas- och stenprodukter	26.0	2.0	28.0	18	11	29	34	18	52	68.4	67.1	68.3
361	Posliiniteokset ja saviastiat - Varor av porslin och lera	1.0	0.4	1.4	3	3	6	3	4	7	64.7	82.5	69.6
362	Lasituotteet - Glasvaror	2.8	1.2	4.0	4	4	8	8	10	18	43.2	71.7	51.8
369	Muut savi- ja kivituuotteet - Andra ler- och stenprodukter	22.2	0.4	22.6	11	4	15	23	4	27	71.7	36.1	71.1
37	Metallit - Metaller	46.4	14.5	60.9	40	20	60	59	27	86	75.4	81.4	76.8
371	Rauta, teräs ja ferroseokset - Järn, stål och ferrolegeringar	36.2	7.1	43.3	23	13	36	36	19*	55	68.2	86.7	71.2

Teollisuuden tuottajahintaindeksi 1975=100 - Producentprisindex för industrin 1975=100

Painorakenne-, nimikelukumäärä-, hintatietolukumäärä- ja nimikepeittävyystiedot toimialoittaisten (TOL) tavararyhmien mukaan - Viktstruktur, antal positioner och prisuppgifter samt positionstäckningsprocenter enligt varugrupper efter näringsgren (NI)

Tavararyhmät TOL:n mukaan Varu- grupper enligt NI 1)	Tavararyhmä - Varugrupp	Painorakenne o/oo Viktstruktur o/oo 2)			Nimikelukumäärät Antal positioner 3)			Hintatietolukumäärät Antal prisuppgifter 4)			Nimikepeittävyys % Positionstäckning % 5)		
		Koti- mark- kinat. Hemma- mark- nads prod.	Vienti Export	Yh- teensä Totalt	Koti- mark- kinat. Hemma- mark- nads prod.	Vienti Export	Yh- teensä Totalt	Koti- mark- kinat. Hemma- mark- nads prod.	Vienti Export	Yh- teensä Totalt	Koti- mark- kinat. Hemma- mark- nads prod.	Vienti Export	Yh- teensä Totalt
372	Muut metallit - Icke - järnmetaller	10.2	7.4	17.6	17	7	24	23	8	31	100.0	76.2	90.5
38	Metalli- ja konepajatuotteet - Metall- och verkstadsprodukter	122.7	63.0	185.7	151	91	242	668	520	1 188	77.0	59.6	71.1
381	Metallituotteet - Metallvaror	29.3	7.7	37.0	39	16	55	81*	38*	119	62.1	56.6	60.9
382	Koneet ja laitteet (ei sähkök.)- Maskiner och apparater (icke elektr.)	43.3	17.4	60.7	46	27	73	125*	56*	181	82.4	44.8	71.6
383	Sähkötekniset koneet ja lait- teet - Elektrotekn. maskiner och apparater	24.6	10.4	35.0	22	18	40	44	36	80	66.2	65.4	65.9
384	Kulkuneuvot - Transportmedel	23.9	26.5	50.4	36	28	64	401*	386*	787	95.6	70.2	82.3
385	Hienomekaaniset tuotteet - Finmekaniska produkter	1.6	1.0	2.6	8	2	10	17	4	21	98.7	2.0	60.4
39	Muut teollisuustuotteet - Andra industriprodukter	2.2	1.8	4.0	6	6	12	13	12	25	31.8	45.3	37.8
4	Sähkö, kaasu, lämpö ja vesi - El, gas, värme och vatten	108.2	-	108.2	4	-	4	17	-	17	100.0	-	100.0

- 1) Indeksiyhdykkeet on luokiteltu tavaroiden päätuottajatoimialojen mukaan - Klassificering av representantvaror enligt den varuorienterade näringsgrensindelningen.
- 2) Painorakenne osoittaa kunkin tavararyhmän osuuden kokonaistuotannosta, kokonaistarjonnasta, viennistä ja tuonnista promilleina - Viktstrukturen anger varugruppernas andel av totalproduktionen, totalutbudet, exporten och importen i promiller.
- 3) 7-numeroisten CCCN-nimikkeiden (tullitariffinimike) lukumäärät eri tavararyhmissä - Antalet 7-siffriga CCCN-positioner (positioner i tullitariffen) inom olika varugrupper.
- 4) Yksittäisten hintanoteerausten määrä eri tavararyhmissä. Tähdellä (*) merkittyihin kohtiin sisältyy indeksijärjestelmän sisäisiä hintatietoja eli ns. räätälintuotteiden hintasarjoja - Antalet olika prisnoteringar inom varugrupperna. En stjärna (*) brevid uppgiften betyder att prisuppgiften omfattar interna prisuppgifter över s.k. "skräddarsydda varor" inom indexsystemet.
- 5) Nimikepeittävyys osoittaa, kuinka monta prosenttia indeksiin sisältyvien nimikkeiden arvo on kaikkien k.o. tavararyhmään sisältyvien nimikkeiden arvosta - Positionstäckningen anger, hur många procent indexuppgiftens positionsvärde utgör av varupositionernas totalvärde i olika varugrupper.

Kotimarkkinoiden perushintaindeksi 1975=100 - Basprisindex för hemmamarknadsvaror 1975=100

Painorakenne-, nimikelukumäärä-, hintatietolukumäärä- ja nimikepeittävyystiedot toimialoittaisten (TOL) tavararyhmien mukaan - Viktstruktur, antal positioner och prisuppgifter samt positionstäckningsprocenter enligt varugrupper efter näringsgrenar (NI)

Tavararyhmät TOL:n mukaan Varu- grupper enligt NI 1)	Tavararyhmä - Varugrupp	Painorakenne o/oo Viktstruktur o/oo 2)			Nimikelukumäärät Antal positioner 3)			Hintatietolukumäärät Antal prisuppgifter 4)			Nimikepeittävyys % Positionstäckning % 5)		
		Koti- maiset tava- rat In- hemska varor	Tuonti- tava- rat Import- varor	Yh- teensä Totalt	Koti- maiset tava- rat In- hemska varor	Tuonti- tava- rat Import- varor	Yh- teensä Totalt	Koti- maiset tava- rat In- hemska varor	Tuonti- tava- rat Import- varor	Yh- teensä Totalt	Koti- maiset tava- rat In- hemska varor	Tuonti- tava- rat Import- varor	Yh- teensä Totalt
1 - 5	Kokonaisindeksi (tavarat yht.) - Totalindex (samtliga varor)	778.6	221.4	1000.0	528	449	997	1 410	1 063	2 473	89.0	64.3	83.9
1	Maa-, metsä-, ja kalatal.tuot- teet - Jord-, skogsbruks- och fiskeriprodukter	119.8	13.9	133.7	6	26	32	6	60	66	100.0	86.1	100.0
11	Maataloustuotteet - Lantbruksprodukter	78.7	10.7	89.4	1	20	21	1	46	47	100.0	82.4	100.0
12	Metsätaloustuotteet - Skogsbruksprodukter	39.3	3.2	42.5	4	5	9	4	13	17	100.0	97.9	100.0
13	Kalataloustuotteet - Produkter från fiskeri	1.8	-	1.8	1	1	2	1	1	2	100.0	100.0	100.0
2	Kaivannaistuotteet - Malmer och andra mineraliska ämnen	4.6	32.8	37.4	5	11	16	9	25	34	70.4	97.6	94.2
3	Teollisuustuotteet - Industriprodukter	421.5	173.8	595.3	511	411	922	1 376	977	2 353	79.9	56.7	73.2
31	Elintarv., rehut, juomat ja tupakka - Livsmedel, foder, drycker och tobak	104.5	11.3	115.8	114	50	164	250	102	352	88.0	72.8	86.6
311	Elintarvikkeet - Livsmedel	83.8	9.0	92.8	90	34	124	200	73	273	88.0	75.3	86.7
312	Muut elintarvikkeet ja rehut - Andra livsförnödenheter och foder	11.3	1.2	12.5	13	8	21	32	21	53	97.9	73.5	95.7
313	Juomat - Drycker	8.1	1.0	9.1	9	7	16	14	7	21	72.3	50.6	70.3
314	Tupakkatuotteet - Tobakvaror	1.3	0.1	1.4	2	1	3	4	1	5	99.1	19.0	93.8
32	Tekstiilit, vaat.- ja nahkatuot- teet - Textilier, kläder och lädervaror	26.6	14.6	41.2	53	47	100	100	109	209	61.7	48.5	57.1
321	Tekstiilit - Textilier	14.7	11.4	26.1	23	29	52	38	72	110	55.2	49.0	52.5
322	Vaatteet - Kläder	8.3	1.5	9.8	16	9	25	33	17	50	64.1	39.2	60.5
323	Nahat, turkikset ja nahkateokset - Läder- och pälsvaror	1.6	1.2	2.8	7	7	14	13	14	27	82.1	63.4	74.0
324	Kengät - Skor	2.0	0.5	2.5	7	2	9	16	6	22	83.4	24.7	72.5
33	Puutavarat, -teokset ja kalusteet - Trävaror och inredning	19.7	2.2	21.9	25	12	37	55	27	82	88.6	44.6	84.0
331	Puutavarat ja -teokset - Trävaror	14.3	1.7	16.0	19	9	28	42	18	60	84.9	40.8	80.0
332	Kalusteet (ei metallia) - Inredning (icke av metall)	5.4	0.5	5.9	6	3	9	13	9	22	98.4	57.8	94.9
34	Paperi- ja graaf.teoll.tuotteet - Massa, paper och grafiska prod.	72.2	2.6	74.8	32	8	40	71	21	92	77.1	39.8	75.8
341	Sellu- ja paperiteoll.tuotteet - Massa, paper och pappersvaror	48.2	1.4	49.6	17	5	22	40	12	52	70.4	44.4	69.7
342	Graafiset tuotteet - Grafiska produkter	24.0	1.2	25.2	15	3	18	31*	9	40	90.6	34.6	87.9
35	Kem., öljy-, kumi- ja muovi- tuotteet - Kem., petr., gummi- och plastprod.	70.2	35.5	105.7	72	82	154	126	210	336	85.1	69.2	79.8
351	Kemikaalit - Kemikalier	27.3	12.6	39.9	28	40	68	42	104	146	83.6	53.4	74.1
352	Muut kemialliset tuotteet - Andra kemiska produkter	8.0	6.3	14.3	20	17	37	44	49	93	68.5	54.1	62.2
353	Maaöljyialosteet - Petroleumprodukter	25.8	9.3	35.1	7	8	15	9	13	22	95.7	97.5	96.2
354	Muut öljy- ja kivihiilituotteet - Andra petroleum- och kolprod.	2.3	3.2	5.5	4	6	10	11	16	27	86.4	97.6	93.0
355	Kumituotteet - Gummivaror	2.9	2.7	5.6	6	7	13	6	17	23	51.4	49.0	50.3
356	Muovituotteet - Plastvaror	3.9	1.4	5.3	7	4	11	14	11	25	67.3	62.1	66.0

Kotimarkkinoiden perushintaindeksi 1975=100 - Basprisindex för hemmamarknadsvaror 1975=100

Painorakenne-, nimikelukumäärä-, hintatietolukumäärä- ja nimikepeittävyystiedot toimialoittaisten (TOL) tavararyhmien mukaan - Viktstruktur, antal positioner och prisuppgifter samt positionstäckningsprocenter enligt varugrupper efter näringsgrenar (NI)

Tavararyhmät TOL:n mukaan Varu- grupper enligt NI 1)	Tavararyhmä - Varugrupp	Painorakenne o/oo Viktstruktur o/oo 2)			Nimikelukumäärät Antal positioner 3)			Hintatietolukumäärät Antal prisuppgifter 4)			Nimikepeittävyys % Positionstäckning % 5)		
		Koti- maiset tavar- rat In- hemska varor	Tuonti- tavar- rat Import- varor	Yh- teensä Totalt	Koti- maiset tavar- rat In- hemska varor	Tuonti- tavar- rat Import- varor	Yh- teensä Totalt	Koti- maiset tavar- rat In- hemska varor	Tuonti- tavar- rat Import- varor	Yh- teensä Totalt	Koti- maiset tavar- rat In- hemska varor	Tuonti- tavar- rat Import- varor	Yh- teensä Totalt
36	Savi-, lasi- ja kivituoitteet - Ler-, glas- och stenprodukter	16.9	2.9	19.8	18	16	34	34	39	73	68.4	53.4	66.2
361	Posliiniteokset ja saviastiat - Varor av porslin och lera	0.7	0.4	1.1	3	2	5	3	5	8	64.7	45.9	58.2
362	Lasituoitteet - Glasvaror	1.8	0.9	2.7	4	5	9	8	12	20	43.2	38.1	41.5
369	Muut savi- ja kivituoitteet - Andra ler- och stenprodukter	14.4	1.6	16.0	11	9	20	23	22	45	71.7	63.3	70.8
37	Metallit - Metaller	30.2	15.5	45.7	40	39	79	59	86	145	75.4	64.3	71.6
371	Rauta, teräs ja ferroseokset - Järn, stål och ferrolegeringar	23.5	12.2	35.7	23	29	52	36	63	99	68.2	66.9	67.8
372	Muut metallit - Icke - järnmetaller	6.7	3.3	1.0	17	10	27	23	23	46	100.0	55.4	85.4
38	Metalli- ja konepajatuotteet - Metall- och verkstadsprodukter	79.8	87.1	166.9	151	142	293	668	350	1 018	77.0	51.0	63.5
381	Metallituoitteet - Metallvaror	19.9	8.1	27.2	39	24	63	81*	60	141	62.1	36.9	54.6
382	Koneet ja laitteet (ei sähkök.) - Maskiner och appar. (icke elektr.)	28.1	30.9	59.0	46	40	86	125*	109	234	82.4	35.2	57.8
383	Sähkötekniset koneet ja lait- teet - Elektrotekn. maskiner och apparater	16.0	17.4	33.4	22	37	59	44	87	131	66.2	47.6	56.6
384	Kulkuneuvot - Transportmedel	15.6	25.7	41.2	36	26	62	401*	57	458	95.6	73.3	81.7
385	Hienomekaaniset tuotteet - Finmekaniska produkter	1.0	5.1	6.1	8	15	23	17	37	54	98.7	67.2	72.5
39	Muut teollisuustuotteet - Andra industriprodukter	1.4	2.1	3.5	6	15	21	13	33	46	31.8	37.5	35.2
4	Sähkö, kaasu, lämpö ja vesi - El, gas, värme och vatten	70.4	0.9	71.3	4	1	5	17	1	18	100.0	33.2	100.0
5	Rakennukset, maa- ja vesira- kennukset - Hus, jord- och vattenanläggningar	162.3	-	162.3	2	-	2	2	-	2	100.0	-	100.0

Vientihintaindeksi 1975=100 - Exportprisindex 1975=100

Painorakenne-, nimikelukumäärä-, hintatietolukumäärä- ja nimikepeittävyystiedot toimialoittaisten (TOL) tavararyhmien mukaan - Viktstruktur, antal positioner och prisuppgifter samt positionstäckningsprocenter enligt varugrupper efter näringsgrenar (NI)

Tavararyhmät TOL:n mukaan Varugrupper enligt NI ¹⁾	Tavararyhmä - Varugrupp	Painorakenne o/oo Viktstruktur o/oo ²⁾	Nimikelukumäärät Antal positioner ³⁾	Hintatietolukumäärät Antal prisuppgifter ⁴⁾	Nimikepeittävyys % Positionstäckning % ⁵⁾
		Vienti yhteensä Export totalt	Vienti yhteensä Export totalt	Vienti yhteensä Export totalt	Vienti yhteensä Export totalt
1 - 3	Kokonaisindeksi (tavarat yht.) - Totalindex (samtliga varor)	1000.0	276	854	75.7
1	Maa-, metsä- ja kalatal. tuot- teet - Jord-, skogsbruks- och fiskeriprodukter	18.0	6	11	92.5
2	Kaivannaistuotteet - Malmer och andra mineraliska ämnen	3.3	3	4	71.1
3	Teollisuustuotteet - Industriprodukter	978.7	267	839	75.4
31	Elintarv., rehut, juomat ja tupakka - Livsmedel, foder, drycker och tobak	31.8	24	42	80.7
311	Elintarvikkeet - Livsmedel	27.0	17	32	79.5
312	Muut elintarvikkeet ja rehut - Andra livsfröfnödenheter och foder	0.6	1	2	40.2
313	Juomat - Drycker	2.8	5	6	93.9
314	Tupakkatuotteet - Tobakvaror	1.4	1	2	92.8
32	Tekstiilit, vaat.- ja nahka- tuotteet - Textilier, kläder och lädervaror	91.3	32	74	41.8
321	Tekstiilit - Textilier	40.2	16	36	40.4
322	Vaatteet - Kläder	40.2	12	30	39.9
323	Nahat, turkikset ja nahka- teokset - Läder- och pälsvaror	2.3	2	3	21.2
324	Kengät - Skor	8.6	2	5	62.6
33	Puutavarat, -teokset ja kalus- teet - Trävaror och inredning	107.9	19	46	92.3
331	Puutavarat ja -teokset - Trävaror	100.2	16	38*	92.6
332	Kalusteet (ei metallia) - Inredning (icke av metall)	7.7	3	8	87.3
34	Paperi- ja graaf.teoll.tuotteet - Massa, papper och grafiska prod.	356.6	32	47	91.8
341	Sellu- ja paperiteoll.tuotteet - Massa, papper och pappersvaror	350.0	30	42	93.2
342	Graafiset tuotteet - Grafiska produkter	6.6	2	5	18.9
35	Kem., öljy-, kumi- ja muovi- tuotteet - Kem., petr., gummi- och plastprodukter	53.9	32	53	62.6
351	Kemikaali - Kemikalier	32.2	13	22	63.1
352	Muut kemialliset tuotteet - Andra kemiska produkter	6.5	7	14	21.9
353	Maaöljyjälösteet - Petroleumprodukter	3.1	2	2	94.1
354	Muut öljy- ja kivihiilituotteet - Andra petroleum- och kolprod.	1.1	2	3	74.7
355	Kumituotteet - Gummivaror	2.6	4	6	55.7
356	Muovituotteet - Plastvaror	8.4	4	6	81.4
36	Savi-, lasi- ja kivituuotteet - Ler-, glas- och stenprodukter	8.2	11	18	67.1
361	Posliiniteokset ja saviastiat - Varor av porslin och lera	1.7	3	4	82.5
362	Lasituotteet - Glasvaror	5.0	4	10	71.7
369	Muut savi- ja kivituuotteet - Andra ler- och stenprodukter	1.5	4	4	36.1

Vientihintaindeksi 1975=100 - Exportprisindex 1975=100

Painorakenne-, nimikelukumäärä-, hintatietolukumäärä- ja nimikepeittävyystiedot toimialoittaisten (TOL) tavararyhmien mukaan - Viktstruktur, antal positioner och prisuppgifter samt positionstäckningsprocenter enligt varugrupper efter näringsgrenar (NI)

Tavararyhmät TOL:n mukaan Varugrupper, enligt NI 1)	Tavararyhmä - Varugrupp	Painorakenne o/oo Viktstruktur o/oo 2)	Nimikelukumäärät Antal positioner 3)	Hintatietolukumäärät Antal prisuppgifter 4)	Nimikepeittävyys % Positionstäckning % 5)
		Vienti yhteensä Export totalt	Vienti yhteensä Export totalt	Vienti yhteensä Export totalt	Vienti yhteensä Export totalt
37	Metallit - Metaller	60.1	20	27	81.4
371	Rauta, teräs ja ferroseokset - Järn, stål och ferrolegeringar	29.5	13	19*	86.7
372	Muut metallit - Icke - järnmetaller	30.6	7	8	76.2
38	Metalli- ja konepajatuotteet - Metall- och verkstadsprodukter	261.6	91	520	59.6
381	Metallituotteet - Metallvaror	31.7	16	38*	56.7
382	Koneet ja laitteet (ei sähkök.) - Maskiner och appar. (icke elektr.)	72.4	27	56*	44.8
383	Sähkötekniset koneet ja lait- teet - Elektrotekn. maskiner och apparater	43.1	18	36	65.4
384	Kuikuneuvot - Transportmedel	110.1	28	386*	70.2
385	Hienomekaaniset tuotteet - Finmekaniska produkter	4.3	2	4	2.0
39	Muut teollisuustuotteet - Andra industriprodukter	7.3	6	12	45.3

Tuontihintaindeksi 1975=100 - Importprisindex 1975=100

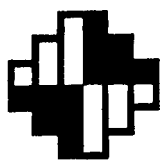
Painorakenne-, nimikelukumäärä-, hintatietolukumäärä- ja nimikepeittävyystiedot toimialoittaisten (TOL) tavararyhmien mukaan - Vikstruktur, antal positioner och prisuppgifter samt positionstäckningsprocenter enligt varugrupper efter näringsgrenar (NI)

Tavararyhmät TOL:n mukaan Varugrupper enligt NI 1)	Tavararyhmä - Varugrupp	Painorakenne o/oo Viktstruktur o/oo 2)	Nimikelukumäärät Antal positioner 3)	Hintatietolukumäärät Antal prisuppgifter 4)	Nimikepeittävyys % Positionstäckning % 5)
		Tuonti yhteensä Import totalt	Tuonti yhteensä Import totalt	Tuonti yhteensä Import totalt	Tuonti yhteensä Import totalt
1 - 4	Kokonaisindeksi (tavarat yht.) - Totalindex (samtliga varor)	1000.0	449	1 063	64.4
1	Maa-, metsä- ja kalatal.tuot- teet - Jord-, skogsbruks-och fiskeriprodukter	61.8	26	60	85.6
11	Maataloustuotteet - Lantbruksprodukter	46.8	20	46	81.2
12	Metsätaloustuotteet - Skogsbruksprodukter	14.9	5	13	97.9
13	Kalataloustuotteet - Produkter från fiskeri	0.1	1	1	100.0
2	Kaivannaistuotteet - Malmer och andra mineraliska ämnen	151.4	11	25	97.6
3	Teollisuustuotteet - Industriprodukter	782.3	411	977	56.0
31	Elintarv., rehut, juomat ja tupakka - Livsmedel, foder, drycker och tobak	46.2	50	102	70.5
311	Elintarvikkeet - Livsmedel	37.2	34	73	73.1
312	Muut elintarvikkeet ja rehut - Andra livsförnödenheter och foder	5.3	8	21	73.1
313	Juomat - Drycker	3.3	7	7	43.3
314	Tupakkatuotteet - Tobakvaror	0.4	1	1	17.9
32	Tekstiilit, vaat.- ja nahka- tuotteet - Textilier, kläder och lädervaror	63.8	47	109	47.1
321	Tekstiilit - Textilier	50.0	29	72	47.7
322	Vaatteet - Kläder	6.2	9	17	36.3
323	Nahat, turkikset ja nahka- teokset - Läder- och pälsvaror	5.5	7	14	62.6
324	Kengät - Skor	2.1	2	6	23.5
33	Puutavarat, -teokset ja kalus- teet - Trävaror och inredning	10.3	12	27	44.5
331	Puutavarat ja -teokset - Trävaror	8.0	9	18	40.7
332	Kalusteet (ei metallia) - Inredning (icke av metall)	2.3	3	9	57.5
34	Paperi- ja graaf.teoll.tuotteet - Massa, papper och grafiska prod.	12.0	8	21	39.6
341	Sellu- ja paperiteoll.tuotteet - Massa, papper och pappersvaror	6.4	5	12	44.1
342	Graafiset tuotteet - Grafiska produkter	5.6	3	9	34.5
35	Kem., öljy-, kumi- ja muovi- tuotteet - Kem., petr., gummi- och plastprodukter	162.2	82	210	69.0
351	Kemikaali - Kemikalier	57.9	40	104	53.3
352	Muut kemialliset tuotteet - Andra kemiska produkter	28.7	17	49	53.9
353	Maaöljyjaloitteet - Petroleumprodukter	42.9	8	13	97.5
354	Muut öljy- ja kivihiilituotteet - Andra petroleum- och kolprod.	14.7	6	16	97.6
355	Kumituotteet - Gummivaror	11.8	7	17	47.5
356	Muovituotteet - Plastvaror	6.2	4	11	61.0
36	Savi-, lasi- ja kivituuotteet - Ler-, glas- och stenprodukter	13.0	16	39	52.9

Tuontihintaindeksi 1975=100 - Importprisindex 1975=100

Painorakenne-, nimikelukumäärä-, hintatietolukumäärä- ja nimikepeittävyystiedot toimialoittaisten (TOL) tavararyhmien mukaan - Vikstruktur, antal positioner och prisuppgifter samt positionstäckningsprocenter enligt varugrupper efter näringsgrenar (NI)

Tavararyhmät TOL:n mukaan Varugrupper enligt NI 1)	Tavararyhmä - Varugrupp	Painorakenne o/oo Viktstruktur o/oo 2)	Nimikelukumäärät Antal positioner 3)	Hintatietolukumäärät Antal prisuppgifter 4)	Nimikepeittävyys % Positionstäckning % 5)
		Tuonti yhteensä Import totalt	Tuonti yhteensä Import totalt	Tuonti yhteensä Import totalt	Tuonti yhteensä Import totalt
361	Posliiniteokset ja saviastiat - Varor av porslin och lera	1.6	2	5	44.1
362	Lasituotteet - Glasvaror	4.0	5	12	37.4
369	Muut savi- ja kivit tuotteet - Andra ler- och stenprodukter	7.4	9	22	63.1
37	Metallit - Metaller	71.3	39	86	64.1
371	Rauta, teräs ja ferroseokset - Järn, stål och ferrolegeringar	56.0	29	63	66.7
372	Muut metallit - Icke - järnmetaller	15.3	10	23	54.4
38	Metalli- ja konepajatuotteet - Metall- och verkstadsprodukter	394.1	142	350	50.4
381	Metallituotteet - Metallvaror	36.6	24	60	36.2
382	Koneet ja laitteet (ei sähkök.) - Maskiner och appar. (icke elektr.)	140.9	40	109	34.9
383	Sähkötekniset koneet ja lait- teet - Elektrotekn. maskiner och apparater	77.1	37	87	46.7
384	Kulkuneuvot - Transportmedel	116.7	26	57	72.9
385	Hienomekaaniset tuotteet - Finmekaniska produkter	22.8	15	37	66.7
39	Muut teollisuustuotteet - Andra industriprodukter	9.4	15	33	36.8
4	Sähkö, kaasu, lämpö ja vesi - El, gas, värme och vatten	4.5	1	1	99.7



indeksitiedotus indexrapport

Arkisto

ISSN 0355-2403

Tilastokeskus
Statistikcentralen

1979

Tiedustelut - Förfrågningar

Päiväys - Datum

N:o - Nr

Pentti Tuominen
Erkki Hakkarainen
Mirjam Kakko
90-58001

17.8.1979

TH 1979:7

TUOTTAJAHINTAISET INDEKSIT (THI-INDEKSIT) HEINÄKUULTA 1979

INDEXARNA ENLIGT PRODUCENTPRISER (PPI-INDEKARN) FÖR JULI 1979

Lyhyen ajanjakson indeksit (1975=100)
Kortttidsindexarna (1975=100)

heinäkuu 1979 kesäkuu
juli juni

Teollisuuden tuottajahintaindeksi
Producentprisindex för industrin

1975=100

134.8

133.2

Kotimarkkinoiden perushintaindeksi
Basprisindex för hemmamarknadsvär

1975=100

139.1

136.8

Vientihintaindeksi
Exportprisindex

1975=100

133.5

132.8

Tuontihintaindeksi
Importprisindex

1975=100

151.0

148.7

Pitkän ajanjakson indeksit (1949=100)
Långtidsindexarna (1949=100)

heinäkuu 1979 kesäkuu
juli juni

Tuotannon hintaindeksi
Produktionsprisindex

1949=100

809

800

Tukkuhintaindeksi
Partiprisindex

1949=100

796

783

Viennin hintaindeksi (fob)
Exportprisindex (fob)

1949=100

874

870

Tuonnin hintaindeksi (cif)
Importprisindex (cif)

1949=100

736

725

TAVARARYHMÄ TUL:N MUKAAN- VAKUOKUPPEK ENLLEI NI	TAVARARYHMÄ - VARUGRUPP	INDEKSIPISTELUVUUT - INDEXTAL		YHTEENSÄ - TOTALT		HINNANMUUTOKSET PRISFÖRÄNDRINGAR	
		KOTIMARKKI- NATAVARAT HEMMAMARK- NADSVAROK		1979 HEINÄKUU JULI		1979:7- 1979:6	
		KOTIMARKKI- NATAVARAT HEMMAMARK- NADSVAROK	VIENTI- TAVARAT EXPORT- VAROK	1979 HEINÄKUU JULI	1978 HEINÄKUU JULI	1979:7- 1979:6	1979:7- 1978:7
2 - 4	KOKONAISINDEKSI - TOTALINDEX	135.7	131.7	134.8	121.6	1.2	10.8
2	KAIVANNAISTUOTTEET	134.6	110.4	132.2	109.1	1.2	21.2
3	MALMER&ANDRA MINERALISKA ÄMNER TEOLLISUUSTUOTTEET	137.0	131.8	135.6	122.4	0.7	10.8
31	INDUSTRIPRODUKTER	138.4	123.7	137.7	133.1	0.5	3.5
311	ELINIAKVA., REHUT, JUOMAT&TUPAKKA	134.7	121.4	134.1	127.6	0.6	5.0
3111	LIVSMEDEL, FODEK, DRYCKER&TUBAK ELINIARVIKKEET - LIVSMEDEL	127.9		128.5	121.9	1.4	5.4
3112	TEURAS- JA LIHANJALOSTUSTUOTIT, SLAKT- OCH KÖTTPRODUKTER	140.4		141.2	134.6	0.1	4.9
312	MAIDONJALOSTUSTUOTTEET MJÖLKFÖRÄDLINGSPRODUKTER	171.1		170.6	176.7	0.3	-3.5
313	MUUT ELINTARVIKKEET JA REHUT	129.4		130.8	129.3	0.2	1.1
314	ANDRA LIVSFÖRNÖDENHETER&FODER	145.3		140.3	142.6	0.0	-1.6
32	JUOMAT - DRYCKER	141.5	140.4	141.1	127.5	2.1	10.7
321	TUPAKKATUOTTEET - TOBAKVAROR	135.3		133.6	120.6	1.6	10.8
322	TEKSTIILIT, VAAT.-&NAHKATUOTT.	147.6		149.5	135.3	2.8	10.5
323	TEKSTIILIER, KLÄDEK & LÄDERVAROR	175.5		170.2	143.1	5.1	19.0
324	VAATTEET - KLÄDER	134.8		135.3	128.2	0.2	5.5
33	NAHAT, TURKIKSET & NAHKATEOKSET LÄDER- OCH PÄLSVAROR	135.0	157.4	145.3	130.9	1.5	11.0
331	KENGÄT - SKOR	131.3	158.4	145.5	130.3	1.3	11.7
33111	PUUTAVARAT, -TEUKSET & KALUSTEET	128.6		150.9	128.7	2.1	17.2
33119	SAHATUT JA HÖYLÄTYT PUUTAVARAT	120.0	165.8	137.7	130.2	0.2	5.8
332	SÄGADE OCH HYVLADE TRÄVAROR	144.9	145.7	144.8	134.1	2.1	8.0
34	PUULEVYT - TRÄSKIVOR	137.4	116.3	128.2	112.1	1.0	14.3
341	KALUSTEET (EI METALLIA)	107.8	115.6	111.9	98.1	0.9	14.1
34111	INDREDNING (ICKE AV METALL)	95.8	99.8	96.9	78.1	0.3	24.0
34112	PAPERI- JA GRAAF. TEOLL. TUOTTEET	124.0	120.1	121.0	110.4	1.5	9.6
342	MASSA, PAPPER & GRAFISKA PROD. SELLU- JA PAPERITEOLL. TUOTTEET	196.6		194.9	169.6	1.1	14.9
35	MASSA, PAPPER OCH PAPPERSVAROR	135.0	135.0	135.0	114.4	-0.0	18.1
351	SELLULOOSAT - CELLULOOSA	102.0	122.0	105.1	92.0	-1.4	14.3
3511	PAPERIT JA KARTONGIT	90.3	103.8	92.7	85.2	1.5	8.8
3513	PAPPER OCH KARTONG	130.8	143.3	134.3	103.9	0.1	29.2
352	GRAAFISET TUOTTEET GRAFISKA PRODUKTER	131.5		133.3	125.1	1.1	6.6
	KEM.-, ÖLJY-, KUMI- & MUOVITUOTIT. KEM.-, PETR.-, GUMMI- & PLASTIPROD.	102.0	103.8	105.1	92.0	-1.4	14.3
	KEMIKAALIT - KEMIKALIER	90.3	103.8	92.7	85.2	1.5	8.8
	TEOLLISUUSKEMIKAALIT	130.8	143.3	134.3	103.9	0.1	29.2
	INDUSTRIKEMIKALIER	131.5		133.3	125.1	1.1	6.6
	TEKOKUIDUT, KUMIT & MUOVIAINEET						
	KONSTFIBRER, SYN. GUMMI & PLASTER						
	MUUT KEMIAALLISET TUOTTEET						
	ANDRA KEMISKA PRODUKTER						

	TAVARARYHMÄ - VARUGRUPP	INDEKSIPISTELUVUT - INDEXIAL				HINNANMUUTOKSET PF ISFÖRÄNDRINGAR		
		KOTIMARKKI- NATAVARAT		YHTEENSÄ - TOTALT		1979:7-	1979:7-	
		HEINÄKUU JULI	KESÄKUU JUNI	1978 HEINÄKUU JULI	1979:6	1978:7	%	%
353	MAAÖLJYJALOSTEET PETROLEUMPRODUKTER	168.3	169.5	133.7	169.4	0.1	26.8	
354	MUUT ÖLJY- JA KIVIHIILITUOTTEET ANDRA PETROLEUM- OCH KOLPROD.	145.1	144.3	133.4	139.5	3.4	8.2	
355	KUMITUOTTEET - GUMMIVAROR	146.5	145.7	127.8	142.2	2.4	14.0	
356	MUOVITUOTTEET - PLASTVAROR	138.4	138.1	119.5	137.4	0.5	15.6	
36	SAVI-, LASI- JA KIVITUOTTEET LER-, GLAS-, OCH STENPRODUKTER	140.7	141.5	132.5	140.4	0.8	6.8	
361	POSLIINITEKSET JA SAVIASTIAT VAROR AV PORSLIN OCH LERA	147.5	145.6	136.0	142.8	2.0	7.1	
362	LASITUOTTEET - GLASVAROR	126.4	134.5	123.2	129.1	4.2	9.2	
369	MUUT SAVI- JA KIVITUOTTEET ANDRA LER- OCH STENPRODUKTER	142.2	142.4	133.9	142.2	0.1	6.4	
37	METALLIT - METALLER	126.0	128.4	107.9	127.0	1.2	19.0	
371	RAUTA, TERÄS JA FERROSEDEKSET JÄRN, STÅL OCH FERROLEGERINGAR	118.0	118.5	105.3	116.4	1.8	12.5	
37101-37102	TAKKIRAUTA JA FERROSEDEKSET TACKJÄRN OCH FERROLEGERINGAR	107.0	104.9	95.6	101.6	3.3	9.7	
37103	RAUTA- JA TERÄSVALUT JÄRN- OCH STÄLGGJUTGÖDS		130.0	122.5	128.8	0.9	6.1	
37104	VALSSATUT TERÄSTUOTTEET VALSADE STÅLPRODUKTER	122.6	124.1	107.9	122.6	1.3	15.0	
372	MUUT METALLIT ICKE-JÄRNMETALLER	154.3	152.9	114.3	153.0	-0.1	33.8	
38	METALLI- JA KONEPAJATUOTTEET METALL- OCH VERKSTADSPRODUKTER	138.6	138.3	127.5	137.9	0.3	8.5	
381	METALLITUOTTEET - METALLVAROR	135.7	135.6	122.1	134.6	0.7	11.1	
382	KONEET JA LAITTEET (EI SAHKÖK.) MASKINER & APPAR. (ICKE ELEKTR.)	137.8	137.9	128.8	137.8	0.1	7.1	
3822	MAATALOUSKONEET JORDBRUKSMASKINER	145.5	148.1	138.8	147.8	0.2	6.7	
3825	TIETO- JA KONTTORIKONEET DATA- OCH KONTORSMASKINER		99.9	99.4	99.9	0.0	0.4	
382A	TEOLL. KONEET JA LAITTEET 382 (ILMAN 3822 JA 3825)	138.2	138.1	128.8	138.1	0.0	7.2	
383	MASKINER & APPAR. FÖR INDUSTRIEN 382 (UTAN 3822 OCH 3825)	120.6	120.8	115.6	120.8	0.0	4.5	
3832	SAHKÖTEKNISET KONEET & LAITTEET ELEKTROTEKN. MASKINER & -APPAR.	118.8	116.5	114.8	116.5	-0.0	1.5	
3833	VIIHOE- & TIETOLIKENNEVALINEET UNDERHÅLLINGS- & TELEPRODUKTER	133.9	128.5	120.3	128.5	0.0	6.8	
383A	KOTITALOUSSAHKÖKONEET & LAITTEET ELEKTR. HUSHÅLLSMASK. & -APPAR.	118.4	121.9	115.1	121.9	0.0	5.9	
	TEOLL. SAHKÖKONEET JA -LAIT. 383 (ILMAN 3832 JA 3833)							
	ELEKTR.-MASKINER & APPAR. FÖR IND. 383 (UTAN 3832 OCH 3833)	163.7	154.1	139.2	153.3	0.6	10.8	
384	KULKUNEUVOT - TRANSPORTMEDEL LAIVAT, VENEET JA NIIDEN OSAT		142.7	128.7	141.3	0.9	10.9	
3841	FARTYG, BÅTAR & DELAR I. DESSA							

	TAVARARYHMÄ - VARUGRUPP	INDEKSIPISTELUVUT - INDEXIAL		HINNANMUUTOKSET PRISFÖRÄNDRINGAR	
		1979 HEINÄKUU JULI	1979 KESÄKUU JUNI	1979:7- 1979:6 %	1979:7- 1978:7 %
3843	AUTOT, REKÄVAUNUT JA KORIT	159.9	159.6	0.2	16.2
	BILAR, SLÄPVAGNAR & KAROSSERIER				
385	HIENOMEKAANISET TUOTTEET	116.2	116.2	0.0	7.4
	FINMEKANISKA PRODUKTER				
39	MUUT TEOLLISUUSTUOTTEET	151.8	151.4	0.3	18.2
	ANDRA INDUSTRIPRODUKTER				
4	SÄHKÖ, KAASU, LÄMPÖ JA VESI	127.9	121.5	5.3	10.0
	EL, GAS, VARME OCH VATTEN				
KÄYTTÖTARKOI- TUS - ANVÄN- NINGSSYFTE					
1	RAAKA-AINEET & TUOT.HYÖDYKKEET RÄVAROR & PROD.FÖRÖDENHETER	128.9	127.2	1.3	12.9
2	KULJUTUSTAVARAT KONSUMTIONSVAROR	146.5	144.8	1.2	8.1
3	INVESTOINTITAVARAT INVESTERINGSVAROR	136.6	136.3	0.3	7.8

VANHAN INDEKSIIN MUKAISET OSAINDEKSIIT DELINDEXAR ENLIGT GAMMAL INDEX TUOTANNON HINTAINDEKSI 1949=100 PRODUKTIONSINDEX 1949=100 TAVAKARYHMÄ - VARUGRUPP(SITC)	INDEKSIPISTELUVUJ - INDEXIAL		HINNANMUUTOKSET PRISFÖRÄNDRINGAR			
	KOTIMARKKI- NATAVARAT HEMMAMARK- NADSVAROR	VIENTI- TAVARAT EXPORT- VAROR	1979 HEINÄKUU JULI	1978 HEINÄKUU JULI	1979:7- 1979:6 %	1979:7- 1978:7 %
0 - 8 KOKONAISINDEKSI - TOTALINDEX	793	882	809	800	1.2	
0 ELINTARVIKKEET - LIVSMEDEL			774	770	0.6	
7 KONEET, LAITTEET & KULJ. VÄLINEET MASKINER, APPAR. & TRANSP. MEDEL			749	748	0.2	
71 KONEET JA LAITTEET (EI SÄHKÖK.) MASKINER & APPAR. (ICKE ELEKTR.)			797	794	0.3	
72 SÄHKÖKONEET, LAITTEET & TARVIK. ELEKTR. MASK., APPAR. & MATERIAL			654	654	0.0	
TOIMIALA - BRANSCH (ISIC)						
2 - 3 TEHDASTEOLLISUUS FABRIKINDUSTRI			789	784	0.7	
34 - 38 METALLITEOLLISUUS METALLINDUSTRI			726	723	0.5	
34 METALLIN PERUSTEOLLISUUS METALLVERK			699	691	1.2	
35 METALLITUOTETEOLLISUUS METALLMANUFAKTUR			709	704	0.7	
36 KONETEOLLISUUS - MASKINIINDUSTRI			795	795	0.1	
37 SÄHKÖTEKN. TEOLLISUUS ELEKTROTEKNISK INDUSTRI			627	627	0.0	
38 KULKUNEUVOTEOLLISUUS TRANSPORTMEDELINDUSTRI			776	772	0.6	

	TAVAKARYHMÄT TUL:N MUKAAN- VAKUOKUPPER ENLIGT NI	TAVAKARYHMÄ - VAKUURUPP	KOKONAISINDEXI - TOTALINDEX	INDEKSIPISTELUVUT - INDEXIAL				YHTEENSÄ - TOTALI		HINNANMUUTOKSET PRISFÖRÄNDRINGAR	
				KOTIMARKKI- NATAVARAT		TUONTI- TAVARAT		1979	1978	1979:7-	1979:7-
				HEMMA- MARK- NADSVAROR	IMPORT- VAROR	HEINÄKUU JULI	JUNNI	KESÄKUU	HEINÄKUU JULI	1979:6	1978:7
1 - 5				135.9	150.3	139.1	136.8	125.5	1.6	10.8	
1	AAA-,METSÄ- JA KALATAL. TUOTTEET JURD- & SKOGSBRUKS- & FISKERIPROD.			125.0	150.7	127.6	123.7	117.7	3.2	8.4	
11	MAATALOUSTUOTTEET LANTBRUKSPRODUKTER			133.9	165.6	137.7	137.0	132.5	0.5	3.9	
12	METSATALOUSTUOTTEET SKOGSBRUKSPRODUKTER			106.8	101.4	106.4	95.4	86.4	11.5	23.1	
2	KAIVANNAISTUOTTEET			134.6	139.7	139.0	138.3	123.1	0.5	12.9	
3	MALMEK&ANDKA MINERALISKA ÄMNEN INDUSTRIPRODUKTER			138.6	152.0	142.5	141.1	127.4	1.0	11.9	
31	ELINTARV., REHUT, JUOMAT & TUPAKKA			141.5	120.5	139.4	138.6	134.5	0.6	3.6	
311	LIVSMEDEL, FODER, ÖRYCKEK & TOBAK			138.5	117.4	136.5	135.6	129.7	0.6	5.3	
3111	ELINTARVIKKEET - LIVSMEDEL			127.9		129.1	127.1	122.0	1.6	5.8	
3112	TEURAS- JA LIHANJALUSTUOTTEET, SLAKTI- OCH KÖTTIPRODUKTER			151.2		151.2	151.1	144.9	0.1	4.3	
312	MAIDONJALGUSTUOTTEET MJÖLFÖKÄDLINGSPRODUKTER			171.1		168.4	167.8	175.2	0.4	-3.9	
313	MUUT ELINTARVIKKEET JA REHUT			129.4	122.4	128.6	128.4	127.3	0.2	1.1	
314	ANDRA LIVSFÖKÄDLINGSPRODUKTER			145.3	137.0	144.7	144.7	141.5	0.0	2.3	
32	TUPAKKATUOTTEET - TOBAKVARUR TEKSTIILIT, VAAT.- & NAHKATUOTT. TEXTILIER, KLÄDER & LÄDERVAROR			141.5	145.4	142.9	140.2	127.1	1.9	12.4	
321	TEKSTIILIT - TEXTILIER			135.3	139.7	137.2	136.2	124.0	0.8	10.6	
322	VAATTEET - KLÄDER			147.6	158.2	149.3	141.9	129.4	5.2	15.4	
323	NAHAT, TURKIKSET & NAHKATEOKSET LÄDER- OCH PÄLSVAROR			175.5	184.6	179.5	176.1	146.6	1.9	22.4	
324	KENGÄT - SKOR			134.8		136.0	134.7	128.7	1.0	5.6	
33	PUUTAVARAT, -TEUKSET & KALUSTEET TRÄVARUR OCH INREDNING			135.0	117.8	133.2	131.1	124.8	1.6	6.7	
331	PUUTAVARAT JA -TEUKSET TRÄVAROR			131.3		129.3	127.6	121.9	1.3	6.0	
33111	SAHATUT JA HÖYLÄTYT PUUTAVARAT SÄGÅDE OCH HYVLÅDE TRÄVAROR			128.6		125.6	122.3	111.1	2.7	13.1	
33119	PUULEVYI - TRÄSKIVOR			120.0		121.3	122.5	128.6	-1.0	-5.6	
332	KALUSTEET (EI METALLIA) INDREDNING. (ICKE AV METALL)			144.9		144.0	140.7	132.7	2.4	8.5	
34	PAPERI- JA GRAAF. TEOLL. TUOTTEET MASSA, PAPPER & GRAFISKA PROD.			137.4	145.2	137.6	135.4	117.3	1.7	17.4	
341	SELLU- JA PAPERITEOLL. TUOTTEET MASSA, PAPPER OCH PAPPERSVAROR			107.8		108.6	106.2	90.7	2.3	19.7	
34111	SELLULOUSAT - CELLULOOSA			95.8		95.8	95.3	76.5	0.5	25.2	
34112	PAPERIT JA KARTONGIT PAPPER OCH KARTONG			124.0		124.2	115.6	106.8	7.4	16.3	
342	GRAAFISET TUOTTEET GRAFISKA PRODUKTER			196.6		194.6	192.6	169.4	1.1	14.9	
35	KEM.-, ÖLJY-, KUMI- & MUOVITUOTT. KEM.-, PETR.-, GUMMI- & PLASTPROD.			140.2	175.7	152.1	149.4	120.3	1.8	26.4	

TAVARARYHMÄT TOL:N MUKAAN- VARUGRUPPER ENLIGT NI	TAVARARYHMÄ - VARUGRUPP	INDEKSIPISTEILUVUUT - INDEXIAL				HINNANMUUTOKSET PRISFÖRÄNDRINGAR		
		KOTIMARKKI- NATAVARAT		YHTEENSÄ - TOTALT		1979:7-	1979:6	1978:7
		HEINÄKUU JULI	HEINÄKUU JULI	1979 HEINÄKUU JULI	1979 KESÄKUU JUNI	1979:7- 1979:6	1978:7	3
351	KEMIKAALIT - KEMIKALIER	115.4	136.1	121.9	123.3	105.3	-1.1	15.8
3511	TEOLLISUUSKEMIKAALIT	90.3	141.0	106.5	105.0	93.5	1.5	13.9
3513	INDUSTRIKEMIKALIER	130.8	141.5	135.9	134.8	106.7	0.9	27.5
352	TEKOKUIDUT, KUMIT & MUUVIAINHEET KONSTIFIBRER, SYN-GUMMI&PLASTER	131.5	125.7	129.0	127.3	123.8	1.3	4.2
353	MUUT KEMIALLISET TUOTTEET ANDRA KEMISKA PRODUKTER	168.3	302.9	203.9	195.7	134.6	4.2	51.5
354	MAAÖLJYALOSTEET PETROLEUMPRODUKTER	145.1	110.0	124.5	122.0	118.9	2.0	4.7
355	MUUT ÖLJY-JA KIVIHIILITUOTTEET ANDRA PETROLEUM- OCH KOLPROD.	146.5	137.3	142.1	139.8	127.4	1.6	11.5
356	KUMITUOTTEET - GUMMIVAROR	138.4	135.0	137.5	136.9	123.3	0.5	11.5
36	MUOVITUOTTEET - PLASTIVAROR	140.7	156.7	143.1	142.1	132.9	0.7	7.7
361	SAVI, LASI- JA KIVITUOTTEET LER-, GLAS- OCH STENPRODUKTER	147.5	130.2	169.1	166.6	150.2	1.5	12.6
362	POSLIINITEOKSET JA SAVIASTIAT VAROR AV PORSLIN OCH LERA	126.4	150.2	134.3	130.4	122.1	3.0	10.0
369	LASITUOTTEET - GLASVAROR	142.2	142.2	142.8	142.5	133.5	0.2	6.9
37	MUUT SAVI- JA KIVITUOTTEET	126.0	141.5	131.3	130.5	111.8	0.6	17.4
371	METALLIT - METALLER	118.0	130.2	122.2	120.5	107.6	1.4	13.5
37101-37102	RAUTA, TERÄS JA FERROSEOKSET JÄRN, STÅL OCH FERROLEGERINGAR	130.2	127.8	129.7	128.5	123.4	0.9	5.1
37103	TAKKJÄRN OCH FERROLEGERINGAR	122.6	127.8	125.0	124.1	110.3	0.8	13.4
37104	RAUTA- JA TERÄSVALUT JÄRN- OCH STÅLGJUTGODS	154.3	183.1	163.8	166.1	126.6	-1.3	29.4
372	VALSSATUT TERÄSTUOTTEET VALSADE STÅLPRODUKTER	138.6	149.9	144.5	144.0	135.2	0.3	6.8
38	MUUT METALLIT ICKE-JÄRNMETALLER	135.7	141.0	137.3	136.8	124.2	0.3	10.5
381	METALLI- JA KONEPAJATUOTTEET METALL- OCH VERKSTADSPRODUKTER	137.8	162.5	150.7	150.4	140.0	0.2	7.7
382	KONEET JA LAITTEET (EI SÄHKÖK.) MASKINER & APPAR. (ICKE ELEKTR.)	145.5	194.6	173.0	172.0	162.9	0.6	6.2
3822	MAATALOUSKONEET JURDBRUKSMASKINER	138.2	168.3	153.2	152.9	141.3	0.2	8.4
3825	TIIETÖ- JA KONTTORIKONEET DATA- OCH KONTOKSMASKINER	120.6	129.7	125.3	125.5	122.2	-0.2	2.5
382A	TEOLL. KONEET JA LAITTEET 382 (ILMAN 3822 JA 3825)	118.8	119.9	119.5	119.6	121.4	-0.1	-1.6
383	MASKINER & APPAR. FÖR INDUSTRIEN 382 (UTAN 3822 OCH 3825)	133.9	134.4	134.2	134.0	127.2	0.1	5.5
3832	SÄHKÖTEKNISET KONEET & LAITTEET ELEKTRUTEKN.-MASKINER & -APPAR.	118.8	119.9	119.5	119.6	121.4	-0.1	-1.6
3833	VIIHDE- & TIETOLIIKENNEVÄLINEET UNDEKÄLLNINGS- & TELEPRODUKTER	133.9	134.4	134.2	134.0	127.2	0.1	5.5
3835	KUTITALOUSSÄHKÖKONEET & LAITTEET ELEKTR. HUSHÄLLSMASK. & -APPAR.							

KOTIMARKKINUIDEN PERUSHINTAINDEKSI 1975=100 - BASPRISINDEX FÖR HEMMARKNADSVAROR 1975=100 HEINÄKUU 1979 - JULI 1979

TAVARARYHMÄT TUL:N MUKAAN- VARÜGKUPPER ENLIGT NI	TAVARARYHMÄ - VARUGRUPP	INDEKSIPISTELUVUT - INDEXIAL				HINNANMUUTOKSET PRISFÖRÄNDRINGAR	
		KOTIMARKKI- NATAVARAT		YHTEENSÄ - TOTALT		1979:7-	1979:7-
		HEMAMARK- NADSVAKOR	HEMAMARK- NADSVAKOR	HEINÄKUU JULI	HEINÄKUU JULI	1979:7- 1979:6	1979:7- 1978:7
383A	TEOLL. SÄHKÖKONEET JA -LAIT. 383 (ILMAN 3832 JA 3833) ELEKTR.-MASKINER & APPAR. FÖR IND. 383 (UTAN 3832 OCH 3833)	118.4	137.5	126.6	127.0	-0.3	4.3
334 3841	KULKUNEUVOT - TRANSPORTIMEDEL LAIVAT, VENEET JA NIIDEN OSAT FARTYG, BÅTAR & DELAR T. DESSA AUTOT, PERÄVAUNUT JA KORIT	163.7	152.2	156.5 129.7	155.0 125.9	1.0 3.0	7.1 11.8
3843	BILAR, SLÄPVAGNAR & KAROSSERIER HIENOMEKAANISET TUOTTEET	161.1	165.9	164.6	164.0	0.4	6.7
385	FINMEKANISKA PRODUKTER	113.8	145.0	139.7	140.6	-0.6	2.5
39	MUUT TEOLLISUUSTUOTTEET ANDRA INDUSTRIPRODUKTER	164.1	165.0	164.6	162.5	1.3	16.3
4	SÄHKÖ, KAAASU, LÄMPÖ JA VESI EL, GAS, VÄRME OCH VATTEN	127.9		128.8	122.5	5.2	9.9
5	RAKENNUKSET, MAA- & VESIRAKENTEET HUS, JORD- & VATTENANLÄGGNINGAR	140.2		140.2	137.9	1.7	8.7
1	RAAKA-AINEET & TUOT. HYÖDYKKEET KÄYTTÖTARKKOI- TUS - ANVÄND- NINGSSYFTE	128.4	151.7	134.4	131.9	1.9	13.2
2	KULUTUSTAVARAT KUNSUMTIONSVAROR	151.4	147.1	150.5	148.9	1.1	7.6
3	INVESTOINTITAVARAT INVESTERINGSVAROR	139.3	147.9	140.5	138.5	1.4	8.2

VANHAN INDEKSIIN MUKAISET OSAINDEKSIIT DELINDLAR ENLIGT GAMMAL INDEX	INDEKSIPISTELUVUT - INDEXIAL	YHIEENSÄ - TOTALT		HINNANMUUTOKSET PRISFÖRÄNDRINGAR
		1979 HEINÄKUU JULI	1979 KESÄKUU JUNI	
TUKKUHINTAINDEKSI 1949=100 PARTIPRISINDEX 1949=100	KOTIMARKKI- NATAVARAT HEMMAMARK- NADSVAROK	796	783	1979:7- 1979:6
TAVAKARYHMÄ - VARUGRUPP(SITC)	TUUNTI- TAVARAT IMPORT- VAROR	766		1978 HEINÄKUU JULI
0 - 8 KOKONAISINDEKSI - TOTALINDEX	803	796	783	1.6
0 ELINTARVIKKEET - LIVSMEDEL		729	725	0.5
3 KIV.PÖLTTÖAIN,KAASU,SÄHKÖ,VESI MIN.BRÄNSLEN,GAS,EL,VATTEN		852	820	3.8
5 KEMIAN TEOLLISUUDEN TUOTTEET PRODUKTER AV KEMISK INDUSTRI		631	634	-0.5
68 EPÄJALOT METALLIT GÄDLA METALLER		713	708	0.6
7 KONEET,LAITTEET&KULJ.VÄLINEET MASKINER, APPAR. &TRANSP.MEDEL		907	904	0.4
71 KONEET JA LAITTEET(EI SÄHKÖK.) MASKINER&APPAR.(ICKE ELEKTR.)		1208	1205	0.3
72 SÄHKÖKONEET,-LAITTEET&TARVIKK. ELEKTR.MASK.,-APPAR.&-MATERIAL		559	560	-0.2
73 KULJETUSNEUVUT TRANSPORTMEDEL		817	810	0.9
KÄYTTÖTARKOI- TUS - ANVÄND- NINGSSYFTE		771	756	1.9
1 TUOTANTUHYÖDYKKEET PRODUKTIONSFÖRÖDENHETER		990	977	1.4
2 KONEET,LAITTEET&KULJ.VÄLINEET MASKINER, APPAR.& TRANSP.MEDEL		774	766	1.1
3 KULUTUSHYÖDYKKEET KONSUMTIONSFÖRÖDENHETER				

	TAVARAKYHMÄ - VARUGRUPP	INDEKSIPISTELEVUUT - INDEXTAL				HINNANMUUTOKSET	
		YHIEENSÄ - TGTALI		1978		PRISFÖRÄNDRINGAR	
		1979	1979	HEINÄKUU	JULI	1979:7-	1979:7-
		HEINÄKUU	KESÄKUU	HEINÄKUU	JULI	1979:6	1978:7
		JULI	JUNI	JULI	JULI	%	%
1 - 3	KOKONAI SINDEKSI - TOTALINDEX	133.5	132.8	120.0	0.5	11.2	
1	MAA-, METSÄ- JA KALATAL. TUOTTEET	265.6	265.7	174.9	-0.1	51.9	
2	JURD- & SKUGSBRUKS- & FISKEKIPROD.	110.4	112.4	103.6	-1.8	6.5	
3	KAIVANNAISTUOTTEET	131.2	130.5	119.1	0.5	10.1	
31	MALMER & ANDRA MINERALISKA ÄMNER	104.6	104.4	108.0	0.1	-3.2	
311	TEOLLISUUSTUOTTEET	101.5	101.4	103.6	0.1	-2.1	
32	INDUSTRIPRODUKTER	140.4	138.5	136.4	1.4	2.9	
321	ELINTARV., REHUT, JUOMAT & TUPAKKA	129.5	129.2	127.5	0.2	1.6	
322	LIVSMEDEL, FÖDER, DRYCKER & TUBAK	151.9	149.1	145.7	1.9	4.2	
33	ELINTARVIKKEET - LIVSMEDEL	157.4	155.5	136.8	1.2	15.1	
331	TEKSTIILIT, VAAT.- & NAHKATUOTIT.	158.4	156.4	136.5	1.3	16.0	
33111	TEXTIILIER, KLADEK & LÄDERVAROR	165.8	163.3	159.7	1.5	18.7	
33119	TEKSTIILIT - TEXTIILIER	145.7	144.7	131.4	0.7	10.9	
34	VAATTEET - KLADER	116.3	116.5	106.3	-0.2	9.4	
341	PUUTAVARAT, -TEOKSET & KALUSTEET	115.6	115.9	105.5	-0.3	9.5	
34111	TRÄVAROR OCH INREDNING	99.8	99.9	82.5	-0.1	21.0	
34112	PUUTAVARAT JA -TEOKSET	120.1	120.4	111.7	-0.2	7.6	
35	SAHATUT JA HÖYLÄTYT PUUTAVARAT	135.0	133.9	114.2	0.8	18.1	
351	SÄGATE OCH HYVLADE TRÄVAROR	122.0	120.9	104.5	0.9	16.8	
3511	PUULEVYTT - TRÄSKIVOR	103.8	102.2	99.3	1.5	4.5	
3513	PAPERI- JA GRAAF. JEOLL. TUOTTEET	143.3	142.7	110.4	0.5	29.8	
36	MASSA, PAPPER & GRAFISKA PRÖD.	150.9	148.4	144.9	1.7	4.1	
37	SELLU- JA PAPERITEOLL. TUOTTEET	136.2	133.0	110.4	2.5	23.4	
371	MASSA, PAPPER OCH PAPPERSVAROR	120.9	117.1	107.0	3.2	13.0	
37104	SELLULOOSAT - CELLULOSA	129.7	124.7	112.6	4.0	15.2	
372	PAPERIT JA KARTONGIT	151.1	148.2	113.8	1.9	32.8	
38	KEM.-, ÖLJY-, KUMI- & MUOVITUOTIT.	137.9	137.4	126.6	0.3	8.9	
381	KEM.-, PETR.-, GUMMI- & PLASTIPROD.	135.2	134.5	125.2	0.6	8.0	
382	KEMIKAALIT - KEMIKALIER	138.3	138.4	130.9	-0.1	5.6	
	TEOLLISUUSKEMIKAALIT						
	INDUSTRIKEMIKALIER						
	TEKOKUIDUT, -KUMIT & MUOVIAINEET						
	KONSTIFIBRER, SYN-GUMMI & PLASTER						
	SAVI-, LASI- JA KIVITUOTTEET						
	LEK-, GLAS-, OCH STENPRODUKTER						
	METALLIT - METALLER						
	KAUTA, TERÄS JA FERROSEOKSET						
	JÄRN, STÅL OCH FERROLEGERINGAR						
	VALSSATUT TERÄSTUOTTEET						
	VALSSADE STÅLPRODUKTER						
	MUUT METALLIT						
	ICKE-JÄRNMETALLER						
	METALLI- JA KONEPAJATUOTTEET						
	METALL- OCH VERKSTADSPRODUKTER						
	METALLITUOTTEET - METALLVAROR						
	KONEET JA LAITTEET (EI SÄHKÖK.)						
	MASKINER & APPAR. (ICKE ELEKTR.)						

TAVARARYHMÄT TOL:N MUKAAN- VARUGRUPPER ENLIGT NI	TAVARARYHMÄ - VARUGRUPP	INDEKSIPISTELUVUT - INDEXTAL YHTEENSÄ - TOTALT		HINNANMUUTOKSET PRISFÖRÄNDRINGAR	
		1979 HEINÄKUU JULI	1979 KESÄKUU JUNI	1979:7- 1979:6 %	1979:7- 1978:7 %
382A	TEOLL. KONEET JA LAITTEET 382 (ILMAN 3822 JA 3825)	138.0	138.2	-0.1	5.4
385	MASKINER & APPAR. FÖR INDUSTRIEN 382 (UTAN 3822 OCH 3825)	121.3	121.3	0.0	4.1
3832	SÄHKÖTEKNISET KONEET & LAITTEET ELEKTROTEKN. MASKINER & -APPAR. VIIHDE- & TIETULIIKENNEVÄLINEET UNDERHÅLLNINGS- & TELEPRODUKTER	114.2	114.1	0.0	-0.2
383A	TEOLL. SÄHKÖKONEET JA -LAIT- 383 (ILMAN 3832 JA 3833)	135.0	135.0	0.0	10.2
384	ELEKTR. MASKINER & APPAR. FÖR IND.	145.6	144.6	0.7	13.1
39	KULKUNEUVOT - TRANSPORTMEDEL MUUT TEOLLISUUSTUOTTEET ANDRA INDUSTRIPRODUKTER	136.4	136.4	-0.0	12.3

KÄYTTÖTARKOI-
TUS - ANVÄND-
NINGSSYFTE

1	RAAKA-AINEET & TUOT. HYÖDYKKEET KÄVAROR & PROD. FÖRÖDENHETER	132.8	132.2	0.5	14.6
2	KULUTUSTAVARAT KONSUMTIONSVAROR	131.5	130.3	0.9	4.7
3	INVESTOINTITAVARAT INVESTERINGSVAROR	138.4	138.1	0.2	7.6

VANHAN INDEKSIIN MUKAISET OSAINDEKSIIT
 DELINDEXAR ENLIGT GAMMAL INDEX
 VIENNIN HINTAINDEKSI (FOB) 1949=100
 EXPORTPRISINDEX (FOB) 1949=100

TAVARARYHMÄ --
 VARUGRUPP(SITC)


INDEKSIPISTELUVUT - INDEXTAL
 YHTEENSÄ - TOTALT
 1979 1978
 HEINÄKUU KESÄKUU HEINÄKUU
 JULI JUNI JULI

HINNANMUUTOKSET
 PRISFÖRÄNDRINGAR
 1979:7- 1979:7-
 1979:6 1978:7
 % %

0 - 8	KOKONAISINDEKSI - TOTALINDEX	874	870	0.5
0	ELINTARVIKKEET - LIVSMEDEL	465	461	0.9
2	KAUKA-AINEET, SYÖT. KELPAAMATON KÄVÄKÖR, ICKE ÄTBARA	948	944	0.5
6	VALMISTETUT TEOKSET BEARBETADE VAROR	730	728	0.3
7	KONEET, LAITTEET & KULJ. VÄLINEET MASKINER, APPAR. & TRANSP. MEDEL	924	921	0.3

TAVARARYHMÄT TOL:N MUKAAN- VAKUGRUPPER ENLIGT NI	TAVARARYHMÄ - VARUGRUPP	INDEKSIPISTELEVUT - INDEXIAL YHTEENSÄ - TOTALT		HINNANMUUTOKSET PRISFÖRÄNDRINGAR		
		1979 HEINÄKUU JULI	1979 KESÄKUU JUNI	1979:7- 1979:6	1979:7- 1978:7	
1 - 4	KOKONAISINDEKSI - TOTALINDEX	151.0	148.7	133.7	1.5	13.0
1	MAA-, METSÄ- JA KALATAL. TUOTTEET JORD- & SKOGSBRUKS- & FISKERIPROD.	151.2	146.6	146.8	3.1	3.0
11	MAATALOUSTUOTTEET	167.0	160.9	164.2	3.8	1.7
12	LANTBRUKSPRODUKTER	101.4	101.4	92.0	0.0	10.2
2	METSÄTALOUSTUOTTEET SKOGSBRUKSPRODUKTER	139.7	139.1	125.0	0.4	11.7
3	KAIVANNAISTUOTTEET MALMER&ANDRA MINERALISKA ÄMNEN TEOLLISUUSTUOTTEET	152.9	150.5	134.0	1.6	14.1
31	INDUSTRIPRODUKTER	121.6	120.7	116.3	0.8	4.6
311	ELINTARV., REHUT, JUOMAT & TUPAKKA	117.2	116.3	109.0	0.8	7.6
313	LIVSMEDEL, FODER, DRYCKER & TOBAK	134.8	135.8	134.7	-0.7	0.1
32	JUOMAT - DRYCKER TEKSTIILIT, VAAT.- & NAHKATUOTT. TEXTILIER, KLÄDER & LÄDERVAROR	146.9	145.8	136.6	0.8	7.6
321	TEKSTIILIT - TEXTILIER	141.5	142.9	134.1	-1.0	5.5
322	VAATTEET - KLÄDER	160.5	139.8	142.8	14.8	12.4
323	NAHAT, TURKIKSET & NAHKATEOKSET LÄDER- OCH PÄLSVAROR	183.6	182.5	147.2	0.6	24.7
33	PUUTAVARAT, -TEOKSET & KALUSTEET TRÄVAROR OCH INREDNING	117.7	117.8	115.1	-0.1	2.3
331	PUUTAVARAT JA -TEOKSET TRÄVAROR	112.8	112.8	109.8	0.0	2.7
34	PAPERI- JA GRAAF. TEOLL. TUOTTEET MASSA, PAPPER & GRAFISKA PROD.	145.5	145.5	136.2	-0.0	6.8
35	KEM.-, ÖLJY-, KUMI- & MUOVITUOTT. KEM.-, PETR.-, GUMMI- & PLASTIPROD.	176.3	167.1	122.6	5.6	43.8
351	KEMIKAALIT - KEMIKALIER	136.4	134.3	112.3	1.6	21.5
3511	TEOLLISUUSKEMIKAALIT INDUSTRIKEMIKALIER	141.0	139.1	117.6	1.4	19.8
3513	TEKKOJOUT, -KUMIT & MUOVIAINEET	142.2	139.7	112.8	1.7	26.0
352	KONSTFIBRER, SYN. GUMMI & PLASTER MUUT KEMIAALLISET TUOTTEET	125.8	124.1	125.3	1.3	0.4
353	ANDRA KEMISKA PRODUKTER MAAÖLJYJALOSTEET PETROLEUMPRODUKTER	302.9	272.4	137.0	11.2	121.1
354	MUUT ÖLJY- JA KIVIHIILITUOTTEET ANDRA PETROLEUM- OCH KOLPROD.	110.1	109.6	108.9	0.5	1.1
355	KUMITUOTTEET - GUMMIVAROR	138.3	136.6	127.3	1.2	8.6
36	SAVI-, GLASI- JA KIVITUOTTEET LER-, GLAS-, OCH STENPRODUKTER	157.4	156.6	141.1	0.5	11.5
362	LASITUOTTEET - GLASVAROR	151.4	151.4	140.3	0.0	7.9
37	METALLIT - METALLER	141.9	141.3	121.1	0.4	17.2
371	KAUTA, TERÄS JA FERROSEOKSET JÄRN, STÅL OCH FERROLEGERINGAR VALSSATUT TERÄSTUOTTEET	130.7	129.3	113.1	1.1	15.6
37104	VALSADE STÅLPRODUKTER	128.3	127.0	115.0	1.0	11.6

VANHAN INDEKSIIN MUKAISET OSAINDEKSIIT DELINDEXAR ENLIGT GAMMAL INDEX	INDEKSIPIISTELUVUT - INDEXTAL		HINNANMUUTOKSET PRISFÖRÄNDRINGAR	
	1979 HEINÄKUU JULI	YHTEENSÄ - TOTALT 1979 KESÄKUU JUNI	1978 HEINÄKUU JULI	1979:7- 1978:7 %
TUONNIN HINTAINDEKSI (CIF) 1949=100 IMPORTPRISINDEX (CIF) 1949=100	736	725		1.5
JAVAKARYHMÄ - VARUGRUPP (SITC)				
0 - 7 KOKONAISINDEKSI - TOTALINDEX	736	725		1.5
0 ELINTARVIKKEET - LIVSMEDEL	675	657		2.7
2 RAAKA-AINEET, SYÖT. KELPAAMATON KÄVAROR, ICKE ÄTBARA	533	526		1.2
3 KIV-POLTTAIN, KAASU, SÄHKÖ, VESI MIN. BRÄNSLEN, GAS, EL, VATTEN	1058	1016		4.2
7 KONEET, LAITTEET & KULJ.-VÄLINEET MASKINER, APPAR. & TRANSP.-MEDEL	1068	1063		0.5



indeksitiedotus indexrapport

Arkisto

ISSN 0355-2403

Tilastokeskus
Statistikcentralen

1979

Tiedustelut - Förfrågningar	Päiväys - Datum	N:o - Nr	
Erkki Hakkarainen Matti Karjalainen Mirjam Kakko 90-58001	18.9.1979	TH 1979:8	
TUOTTAJAHINTAISET INDEKSIT (THI-INDEKSIT) ELOKUULTA 1979			
INDEXARNA ENLIGT PRODUCENTPRISER (PPI-INDEXARNA) FÖR AUGUSTI 1979			
<u>Lyhyen ajanjakson indeksit (1975=100)</u> <u>Korttidsindexarna (1975=100)</u>		elokuu 1979 augusti	heinäkuu juli
Teollisuuden tuottajahintaindeksi Producentprisindex för industrin	1975=100	136.0	134.8
Kotimarkkinoiden perushintaindeksi Basprisindex för hemmamarknadsvaror	1975=100	139.9	139.1
Vientihintaindeksi Exportprisindex	1975=100	134.8	133.5
Tuontihintaindeksi Importprisindex	1975=100	152.4	151.0
<u>Pitkän ajanjakson indeksit (1949=100)</u> <u>Långtidsindexarna (1949=100)</u>		elokuu 1979 augusti	heinäkuu juli
Tuotannon hintaindeksi Produktionsprisindex	1949=100	816	809
Tukkuhintaindeksi Partiprisindex	1949=100	800	796
Viennin hintaindeksi (fob) Exportprisindex (fob)	1949=100	883	874
Tuonnin hintaindeksi (cif) Importprisindex (cif)	1949=100	743	736

TAVARARYHMÄT TUL:N MUKAAN- VARUGRUPPER ENLIGT N1	TAVARARYHMÄ - VARUGRUPP	INDEKSIPISTELUVUJ - INDEXIAL		YHTEENSA - TOTALT		HINNANMUUTOKSET PRISFÖRÄNDRINGAR	
		KOTIMARKKI- NATAVARAT HEMMAMARK- NADSVAROR	VIENNI- TAVARAT EXPORT- VAROR	1979 ELOKUU AUGUSTI	1979 HEINÄKUU JULI	1979:8- 1979:7	1979:8- 1978:8
2 - 4	KOKONAISINDEKSI - TOTALINDEX	136.9	132.9	136.0	134.8	0.9	10.8
2	KALVAINAISTUOTTEET	130.6	109.6	128.6	132.2	-2.7	15.9
3	MALMERISANDRA MINERALISKA ÄMNER TEOLLISUUSTUOTTEET	138.1	133.0	136.7	135.6	0.8	11.0
31	INDUSTRIKÄGGLOR	138.7	123.8	138.0	137.7	0.2	3.5
311	ELINTARV., KEHUT, JUUMAT & TUPAKKA	135.0	121.3	134.4	134.1	0.2	5.1
3111	LIVSMEDEL, FODER, DRYCKER & TOBAK	127.8		128.4	128.5	-0.1	4.8
3112	ELINTARVIKKEET - LIVSMEDEL	140.4		141.2	141.2	0.0	4.9
312	TEURAS- JA LIHANJALUSTUOTTEET, SLAKT- OCH KÖTTPRODUKTER	171.3		170.8	170.6	0.1	-3.4
313	MAIDUNJALUSTUOTTEET	130.0		131.5	130.8	0.5	1.3
314	MJOLK FÖRÄDLINGSPRODUKTER	145.3		140.3	140.3	-0.0	-1.6
32	MUUT ELINTARVIKKEET JA KEHUT	142.3	141.7	142.1	141.1	0.7	10.3
321	ANDRA LIVSFÖRÖJNINGSMIDEL & FODER	136.4	130.8	134.7	133.6	0.9	10.4
322	JUUMAT - DRYCKER	148.1	152.9	150.2	149.5	0.5	9.6
323	TUPAKKATUOTTEET - TOBAKVAROR	174.9		171.8	170.2	0.9	22.5
324	TEKSTIILIT, VAAT., - & NAHKATUOTTEET	136.3		136.2	135.3	0.7	4.7
33	TEKSTIILIT - TEXTILIER	136.9	156.9	147.1	145.3	1.2	11.7
331	NAHAT, TURKIKSET & NAHKATEUKSET	132.6	159.9	146.9	145.5	1.0	11.9
3311	LÄDER- OCH PÄLSVAROR	129.3	167.3	152.0	150.9	0.8	17.0
33119	SAHATUT JA HÖYLÄTYT PUUTAVARAT	122.5	147.7	139.8	137.7	1.5	6.6
332	SÄGADE OCH HYVLADE TRÄVAROR	148.5		148.0	144.8	2.2	10.4
34	PUULEVYT - TRÄSKIVOR	139.7	116.8	129.7	128.2	1.2	14.8
341	KALUSTEET (EI METALLIA)	108.5	116.0	112.5	111.9	0.5	13.6
3411	INDREDNING (ICKE AV METALL)	96.4	99.8	97.3	96.9	0.4	23.7
34112	PAPERI- JA GRAF., TEOLL., TUOTTEET	124.4	120.9	121.7	121.0	0.6	8.6
342	MASSA, PAPPER & GRAFISKA PROD., SELLU- JA PAPERITEOLL., TUOTTEET	202.2		200.2	194.9	2.7	17.7
35	MASSA, PAPPER OCH PAPPERSVAROR	137.1	141.6	137.6	135.0	1.9	19.6
351	SELLULOOSAT - CELLULOSA	104.4	124.9	107.6	105.1	2.3	16.1
3511	PAPERIT JA KARTONGIT	93.3	102.0	94.8	92.7	2.3	10.9
3513	GRAAFISET TUOTTEET	136.7	151.5	140.8	134.3	4.9	34.2
352	GRAFISKA PRODUKTER	135.0	135.0	136.4	133.3	2.3	9.3
	KEM., -ÖLJY-, KUMI- & MUOVITUOTTEET						
	KEM., -PETR., -GUMMI- & PLASTPROD.						
	KEMIKAALIT - KEMIKALIEK						
	TEOLLISUUSKEMIKAALIT						
	INDUSTRIKEMIKALIEK						
	TEKOKUIDUT, -KUMIT & MUOVAINEET						
	KONSTFIBREK, SYN.-GUMMI & PLASTER						
	MUUT KEMIAALLISET TUOTTEET						
	ANDRA KEMISKA PRODUKTER						

TAVARARYHMÄT TOL:N MUKAAN- VARUGRUPPER ENLIGT NI	TAVARARYHMÄ - VARUGRUPP	INDEKSIPISTELUVUT - INDEXIAL		YHTIENSÄ - TOTALI		HINNANMUUTOKSET PRISFÖRÄNDRINGAR			
		KOTIMARKKI- NATAVARAT HEMAMARKK- NADSVAROR	VIENTI- TAVARAT EXPORT- VAROR	1979 ELOKUU AUGUSTI	1979 HEINÄKUU JULI	1978 ELOKUU AUGUSTI	1979:8- 1979:7	1979:8- 1978:8	%
353	MAAÖLJYJALOSTEET PETROLEUMPRODUKTER	169.6		172.3	169.5	133.7	1.7	28.8	
354	MUUT ÖLJY-JA KIVIHIILITUOTTEET ANDRA PETROLEUM- OCH KOLPRUD.	146.5		145.8	144.3	133.1	1.0	9.5	
355	KUMITUOTTEET - GUMMIVAROR	150.6		149.3	145.7	130.6	2.5	14.3	
356	MUOVITUOTTEET - PLASTIVAROR	139.6		139.6	138.1	124.5	1.1	12.2	
36	SAVI-,LASI- JA KIVITUOTTEET LER-,GLAS-, OCH STENPRODUKTER	142.4	150.0	142.9	141.5	132.9	1.0	7.5	
361	POSLIINITEOKSET JA SAVIASTIAT VAROR AV PORSLIN OCH LERA	147.5		144.4	145.6	134.5	-0.8	7.3	
362	LASITUOTTEET - GLASVAROK	127.3		135.1	134.5	122.7	0.5	10.1	
369	MUUT SAVI- JA KIVITUOTTEET ANDRA LER- OCH STENPRODUKTER	144.0		144.2	142.4	134.6	1.2	7.1	
37	METALLIT - METALLER	125.0	138.0	128.1	128.4	110.0	-0.3	16.4	
371	KAUTA, TERÄS JA FERROSEOKSET JÄRN, STÄL OCH FERROLEGERINGAR	119.1	124.5	120.0	118.5	107.0	1.3	12.2	
37101-37102	TÄKKIRAUTA JA FERROSEOKSET TÄCKJÄRN OCH FERROLEGERINGAR	109.5		107.6	104.9	95.5	2.6	12.8	
37103	KAUTA- JA TERÄSVALUT JÄRN- OCH STÄLJUTGÖDS			131.7	130.0	122.7	1.3	7.4	
37104	VALSSATUT TERÄSTUOTTEET VALSSADE STÄLPRODUKTER	122.7	133.3	125.0	124.1	110.8	0.7	12.9	
372	MUUT METALLIT ICKE-JÄRNMETALLER	145.7	151.1	147.9	152.9	117.5	-3.3	25.9	
38	METALLI- JA KONEPAJATUOTTEET METALL- OCH VERKSTADSPRODUKTER	139.0	138.9	138.9	138.3	128.5	0.4	8.1	
381	METALLITUOTTEET - METALLVAROR	136.5	136.2	136.4	135.6	123.4	0.6	10.6	
382	KONEET JA LAITTEET (EI SÄHKÖK.) MASKINER & APPAR. (ICKE ELEKTR.)	138.6	139.3	138.8	137.9	129.2	0.6	7.4	
3822	MAATALOUSKONEET JÖRDBRUKSMASKINER	145.5		148.0	148.1	139.0	-0.1	6.5	
3825	TIETO- JA KONTTURIKONEET DATA- OCH KONTROKSMASKINER			100.2	99.9	97.3	0.4	3.0	
382A	TEOLL. KONEET JA LAITTEET 382 (ILMAN 3822 JA 3825)	139.1	139.1	139.1	138.1	129.3	0.7	7.6	
383	MASKINER & APPAR. FÖR INDUSTRIEN 382 (UTAN 3822 OCH 3825)	120.8	121.4	121.0	120.8	115.5	0.2	4.8	
3832	SÄHKÖTEKNISET KONEET & LAITTEET ELEKTROTEKN. MASKINER & APPAR.	118.8	114.2	116.5	116.5	115.7	-0.0	0.7	
3833	VIIHDE- & TIETOLIIKENNEVÄLINEET UNDERHÅLLINGS- & TELEPRODUKTER	133.9		128.7	126.5	120.3	0.2	6.9	
383A	KOTITALOUSÄHKÖKONEET & LAITTEET ELEKTR. HUSHÄLLSMASK. & APPAR.	118.8	135.0	122.2	121.9	114.4	0.3	6.8	
383	TEOLL. SÄHKÖKONEET JA -LAIT. 383 (ILMAN 3832 JA 3833)			154.5	154.1	141.3	0.2	9.3	
384	ELEKTR. MASKINER & APPAR. FÖR IND.			144.2	142.7	128.1	1.1	12.5	
3841	383 (UTAN 3832 OCH 3833) KULKUNEUVUT - TRANSPORTMEDEL LAIVAT, VENEET JA NIIDEN OSAT FARTYG, BÅTAR & DELAR T. DESSA	163.0	146.8						

TEOLLISUUDEN TUULTAJAHINTAINDEKSI 1975=100 - PRÖDUCENTPRISINDEX FÖR INDUSTRIN 1975=100 ELOKUU 1979 - AUGUSTI 1979

	TAVARARYHMÄ - VARUGRUPP	INDEKSIPISTELUVUT - INDEXTAL				HINNANMUUTOKSET	
		1979 ELOKUU AUGUSTI	1979 HEINÄKUU JULI	1978 ELOKUU AUGUSTI	1979:8- 1979:7 %	1979:8- 1978:8 %	
3843	TAVARARYHMÄT TOL:EN MUKAAN- VARUGRUPPER ENLIGT NI						
	IÄVARARYHMÄ - VARUGRUPP						
	KOTIMARKKI- NATAVARAT HEMMAK- NAUSVAROR						
	INDEKSIPISTELUVUT - INDEXTAL						
	VIENTI- TAVARAT EXPORT- VAROR						
	YHTEENSÄ - TOTALT						
	1979 ELOKUU AUGUSTI	1979 HEINÄKUU JULI	1978 ELOKUU AUGUSTI	1979:8- 1979:7 %	1979:8- 1978:8 %		
3843	AUTOT, PERÄVAUNUT JA KURIT	157.5	159.9	147.1	-1.4	7.2	
385	BILAR, SLÄPVAGNAR & KÄRGSSEKIER	114.3	116.2	108.7	0.3	7.3	
39	HIENOMEKANISIT TUOTTEET	170.4	151.8	129.8	1.9	19.2	
4	FINMEKANISKA PRÖDUKTER	130.4	127.9	119.7	2.0	9.0	
	MUUT TEOLLISUJSTUOTTEET						
	ANDRA INDUSTRIPRÖDUKTER						
	SAHKÖ, KAASU, LÄMPÖ JA VESI						
	EL, GAS, VÄRME OCH VATTEN						
	KÄYTTÖTARKOI- TUS - ANVÄND- NINGSSYFTE						
1	RAAKA-AINEET & TUOT-HYÖDYKKEET RAVAROR & PRÖD.FÖRÖGÖENHETER	129.9	128.9	115.6	1.0	12.6	
2	KULUTUSTAVARAT KONSUMTIONSVAROR	150.7	146.5	136.4	0.9	8.4	
3	INVESTOINTITAVARAT INVESTERINGSVAROR	135.9	136.6	127.0	0.5	8.1	

VANHAN INDEKSIIN MUKAISET OSAINDEKSIIT DELINDEXAR ENLIGT GAMMAL INDEX TUOTANNON HINTAINDEKSI 1949=100 PRODUKTIONSPRISINDEX 1949=100 TAVARARYHMÄ - VARUGRUPP(SITC)	INDEKSIPISTELUVUJT - INDEXTAL		HINNANMUUTOKSET PRISFÖRÄNDRINGAR			
	KOTIMARKKI- NÄTAVARAT HEMMAMARK- NÄDSVAROR	VIENNI- TAVARAT EXPORT- VAROR	1979 ELOKUU AUGUSTI	1978 ELOKUU AUGUSTI	1979:8- 1979:7 %	1979:8- 1978:8 %
0 - 8 KOKONAISINDEKSI - TOTALINDEX	801	890	816	809	0.9	0.9
0 ELINTARVIKKEET - LIVSMEDEL			776	774	0.3	0.3
7 KONEET, LAITTEET & KULJ. VÄLINEET. MASKINER, APPAR. & TRANSP. MEDEL			752	749	0.4	0.4
71 KONEET JA LAITTEET (EI SÄHKÖK.) MASKINER & APPAR. (ICKE ELEKTR.)			802	797	0.6	0.6
72 SÄHKÖKONEET, LAITTEET & TARVIK. ELEKTR. MASK., APPAR. & MATERIAL			656	654	0.2	0.2
TOIMIALA - BRANSCH(I)SIC)						
2 - 3 TEHDASTEOLLISUUS FABRIKINDUSTRI			796	789	0.8	0.8
34 - 38 METALLITEOLLISUUS METALLINDUSTRI			728	726	0.3	0.3
34 METALLIN PERUSTEOLLISUUS METALLVERK			697	699	-0.3	-0.3
35 METALLITUOTETEOLLISUUS METALLMANUFAKTUR			713	709	0.6	0.6
36 KONETEOLLISUUS - MASKININDUSTRI			800	795	0.6	0.6
37 SÄHKÖTEKN. TEOLLISUUS ELEKTROTEKNISK INDUSTRI			628	627	0.2	0.2
38 KULKUNEUVOTEOLLISUUS TRANSPORTMEDELINDUSTRI			778	776	0.2	0.2

TAVARARYHMÄ TOL:N MUKAAN- VARUGRUPPER ENLIGT NI	TAVARARYHMÄ - VARUGRUPP	INDEKSIPISTELUVUT - INDEXTAL				HINNANMUUTOKSET	
		KOTIMAISET TAVARAT		YHIEENSÄ - TOTALT		PRISFÖRÄNDRINGAR	
		TAVARAT INHEMSKA VARUK	TAVARAT IMPORT- VARUK	1979 ELOKUU AUGUSTI	1979 HEINÄKUU JULI	1979:8- 1979:7 %	1979:8- 1978:8 %
1 - 5	KOKONAISINDEKSI - TOTALINDEX	136.5	151.6	139.9	139.1	0.6	11.0
1	MAA-, METSÄ- JA KALATAL. TUOTTEET	124.0	150.1	126.7	127.6	-0.7	7.2
11	JORD- & SKUGSBRUKS- & FISKERIPROD. MAATALUUSTUOTTEET	134.0	164.8	137.7	137.7	0.0	4.7
12	LANTBRUKSPRODUKTER	103.6	101.3	103.4	106.4	-2.8	16.3
2	METSATALUUSTUOTTEET	130.6	148.3	146.1	139.0	5.1	19.5
3	SKUGSBRUKSPRODUKTER	139.7	152.3	143.4	142.5	0.6	11.9
31	KAIVANNAISTUOTTEET MALMER&ANDRA MINERALISKA ÄMNER	141.8	121.5	139.8	139.4	0.3	4.0
311	TEOLLISUUSTUOTTEET INDUSTRIKUDUKTER	138.9	118.7	136.9	136.5	0.3	5.6
3111	ELINTARV., KEHUT, JUOMAT & TUPAKKA LIVSMEDEL, FODER, DRYCKER & TUBAK	127.8		129.1	129.1	-0.0	5.3
3112	ELINTARVIKKEET - LIVSMEDEL TEURAS- JA LIHANJALOSTUSTUOTT. SLAKT- OCH KÖTTIPRODUKTER	151.3		151.2	151.2	0.0	4.4
312	MAIDONJALOSTUSTUOTTEET MJÖLKFÖKÄDLINGSPRODUKTER	171.3		168.6	168.4	0.1	-3.4
313	MUUT ELINTARVIKKEET JA REHUT ANDRA LIVSFÖRÄNDRINGSPRODUKTER	130.0	121.6	129.1	128.6	0.4	1.1
314	JUOMAT - DRYCKER TUPAKKATUOTTEET - TOBAKVAROR	145.3	136.2	144.6	144.7	-0.1	2.2
32	TEKSTIILIT, VAAT. - & NAHKATUOTT. TEXTILIEK, KLÄDER & LÄDERVAROR	142.3	146.9	144.0	142.9	0.7	11.0
321	TEKSTIILIT - TEXTILIER	136.4	141.4	138.6	137.2	1.0	11.0
322	VAATTEET - KLÄDER	148.1	158.3	149.7	149.3	0.3	8.3
323	NAHAT, TURKIKSET & NAHKATEOKSET LÄDER- OCH PÄLSVAROR	174.8	185.3	179.3	179.5	-0.1	23.5
324	KENGÄT - SKOR	136.3	117.5	137.6	136.0	1.2	5.8
33	PUUTAVARAT, -TEOKSET & KALUSTEET TRÄVAROR OCH INREDNING	136.9		134.9	133.2	1.3	8.3
331	PUUTAVAKAT JA -TEOKSET TRÄVAROR	132.6		130.4	129.3	0.9	7.2
33111	SAHATUT JA HÖYLÄTYT PUUTAVAKAT SÄGADE OCH HYVLADE TRÄVAROR	129.3		126.2	125.6	0.5	13.8
33119	PUULEVYTT - TRÄSKIVOR	122.5		124.1	121.3	2.3	-1.4
332	KALUSTEET (EI METALLIA) INDREDNING (ICKE AV METALL)	148.5		147.1	144.0	2.2	11.1
34	PAPERI- JA GRAAF. TEOLL. TUOTTEET MASSA, PAPPER & GRAFISKA PROD.	139.7	144.8	139.8	137.6	1.6	18.9
341	SELLU- JA PAPERITEOLL. TUOTTEET MASSA, PAPPER OCH PAPPERSVAROR	108.5		109.3	108.6	0.6	20.0
34111	SELLULOOSAT - CELLULOOSA	96.4		96.4	95.8	0.6	24.7
34112	PAPERIT JA KARTONGIT	124.4		124.5	124.2	0.3	16.8
342	PAPPER OCH KARTONG GRAAFISET TUOTTEET	202.2		199.8	194.6	2.7	17.6
35	GRAFISKA PRODUKTER KEM., ÖLJY-, KUMI- & MUUVIITUOTT. KEM., PETR., GUMMI- & PLASTIPROD.	142.3	176.7	153.8	152.1	1.1	27.9

KOTIMARKKINGIDEN PERUSHINTAINDEKSI 1975=100 - BASPRISINDEX FÖR HEMMARKNADSVAROR 1975=100 ELOKUU 1979 - AUGUSTI 1979

TAVARARYHMÄT TUL:N MUKAAN- VARUGRUPPER ENLIGT NI	TAVARARYHMÄ - VARUGRUPP	INDEKSIPISTELUVUIT - INDEXIAL				HINNANMUUTOKSET		
		KOTIMAISET TAVARAT		YHTEENSÄ - TOTALT		PRISFÖRÄNDRINGAR		
		INHEMSKA VAROR	INVESTERINGS- VAROR	1979 ELOKUU AUGUSTI	1979 HEINÄKUU JULI	1979:7 %	1979:8- 1978:8 %	
351	KEMIKAALIT - KEMIKALIER	117.6	138.3	124.2	121.9	106.4	1.8	16.7
3511	TEOLLISUUSKEMIKAALIT	93.3	142.5	109.0	106.5	95.0	2.4	14.7
3513	TEKOKUIDUT, -KUMIT & MUOVIAINEET	136.7	144.9	140.6	135.9	107.1	3.4	31.3
352	KONSTFIBRER, SYN. GUMMI & PLASTER	135.0	127.3	131.6	129.0	123.5	2.1	6.6
353	MUUT KEMIALISET TUOTTEET	169.6	301.9	204.6	203.9	133.1	0.4	53.7
	ANDRA KEMISKA PRODUKTER							
	MAAÖLJYJALOSTEET							
	PETROLEUMPRODUKTER							
354	MUUT ÖLJY- JA KIVIHIIHTUOTTEET	146.5	112.4	126.5	124.5	117.9	1.6	7.3
	ANDRA PETROLEUM- OCH KOLPROD.							
355	KUMITUOTTEET - GUMMIVAROR	150.6	137.6	144.4	142.1	129.2	1.6	11.8
356	MUOVITUOTTEET - PLASTIVAROR	139.6	134.3	138.2	137.5	123.4	0.5	12.0
36	SAVI-, LASI- JA KIVITUOTTEET	142.4	157.0	144.5	143.1	134.0	1.0	7.9
	LER-, GLAS-, OCH STENPRODUKTER							
361	POSLIINITEKSET JA SAVIASIAT	147.5	169.1	169.1	169.1	150.2	0.0	12.6
	VAROR AV PORSLIN OCH LERA							
362	LASITUOTTEET - GLASVAROR	127.3	152.7	135.7	134.3	121.5	1.1	11.7
369	MUUT SAVI- JA KIVITUOTTEET	144.0		144.4	142.8	135.0	1.1	6.9
	ANDRA LER- OCH STENPRODUKTER							
37	METALLIT - METALLER	125.0	140.5	130.3	131.3	113.5	-0.8	14.8
371	RAUTA, TERÄS JA FERROSEKSET	119.1	129.6	122.7	122.2	109.3	0.5	12.3
	JÄRN, STÅL OCH FERROLEGERINGAR							
37101-37102	TAKKJÄRUTA JA FERROSEKSET			114.1	112.6	98.1	1.3	16.3
	TACKJÄRN OCH FERROLEGERINGAR							
37103	RAUTA- JA TERÄSVALUT	132.0		131.4	129.7	123.4	1.3	6.5
	JÄRN- OCH STÅLGJUTGODS							
37104	VALSSAUI TERÄSTUOTTEET	122.7	127.8	125.1	125.0	112.0	0.1	11.7
	VALSADE STÅLPRODUKTER							
372	MUUT METALLIT	145.7	180.5	157.2	163.8	128.5	-4.0	22.4
	ICKE-JÄRNMETALLER							
38	METALLI- JA KONEPAJATUOTTEET	139.0	149.9	144.7	144.5	136.3	0.1	6.1
	METALL- OCH VERKSTADSPRODUKTER							
381	METALLITUOTTEET - METALLVAROR	136.5	141.2	137.9	137.3	125.8	0.4	9.6
382	KONEET JA LAITTEET (EI SÄHKÖK.)	138.6	161.7	150.7	150.7	141.0	-0.0	6.8
	MASKINER & APPAR. (ICKE ELEKTR.)							
3822	MAATALOUSKONEET	145.5	195.0	173.2	173.0	163.3	0.1	6.1
	JORDBRUKSMASKINER							
3825	TIETO- JA KONTORIKONEET		83.5	88.2	88.1	91.8	0.0	-4.0
	DATA- OCH KONTORSMASKINER							
382A	TEOLL. KONEET JA LAITTEET	139.1	167.2	153.1	153.2	142.4	-0.1	7.5
	382 (ILMAN 3822 JA 3825)							
	MASKINER & APPAR. FÖR INDUSTRI							
383	382 (UTAN 3822 OCH 3825)	120.8	130.9	126.0	125.3	122.2	0.6	3.1
	SÄHKÖTEKNISET KONEET & LAITTEET							
3832	ELEKTROTEKN. MASKINER & APPAR.	118.8	119.7	119.4	119.5	121.6	-0.1	-1.8
	VIHDE- & TIETOLIIKENNEVÄLINEET							
3833	UNDERHÅLLINGS- & TELEPRODUKTER	133.9	143.0	138.8	134.2	127.5	3.5	8.9
	KOTITALOUSSÄHKÖKONEET & LAITTEET							
	ELEKTR.-HUSHÅLLSMASK. & APPAR.							

KOTIMARKKINUIDEN PERUSHINTAINDEKSI 1975=100 - BASPRISINDEX FÖR HEMMARKNADSVAROR 1975=100 ELOKUU 1979 - AUGUSTI 1979

	TAVARAKYHMÄ - VARUOKUPP	INDEKSPISTELUVUJ - INDEXIAL		YHTEENSÄ - TOTALT		HINNANMUUTOKSET	
		KOTIMAISET TAVARAT INHEMSKA VAROR	TUONTI-TAVARAT IMPORT-VAROR	1979 ELOKUU AUGUSTI	1979 HEINÄKUU JULI	1979:8-1979:7 %	1979:8-1978:8 %
383A	TEOLL. SÄHKÖKONEET JA -LAIT. 383 (ILMAN 3832 JA 3833) ELEKTR.MASKINER&APPAR.FÖR IND. 383 (UTAN 3832 OCH 3833)	118.8	137.5	126.8	126.6	0.2	4.6
384	KULKUNEUVOT - TRANSPORTMEDEL	163.0	152.6	156.5	156.5	-0.0	5.9
3841	LAIVAT, VENEET JA NIIDEN OSAT			130.4	129.7	0.5	12.6
3843	FAKTYG, BÅTAR & DELAR T. DESSA	157.5	166.4	164.1	164.6	-0.4	4.4
385	AUTOT, PERÄVAUNUT JA KURIT	114.3	144.5	139.4	139.7	-0.2	1.5
39	BILAK, SLÄPVAGNAR & KARGSSERIER	170.4	165.7	167.6	164.6	1.8	17.2
4	HENOMEKANISSET TUOTTEET	130.4		130.9	128.8	1.6	8.6
5	FINMEKANISKA PRODUKTIER	140.5		140.5	140.2	0.2	9.6
	MUUT TEOLLISUUSTUOTTEET						
	ANDRA INDUSTRIPRODUKTER						
	SÄHKÖ, KAAJU, LÄMPÖ JA VESI						
	EL, GAS, VÄRME OCH VATTEN						
	RAKENNUKSET, MAAN- & VESIRAKENTEET						
	HUS, JORD- & VATTENANLÄGGNINGAR						
KÄYTTÖTARKOITUS - ANVÄNDNINGSSYFTE							
1	RAAKA-AINEET & TUOT.HYÖDYKKEET RAVAROR & PRÖD.FÖRNÖDENHETER	129.0	153.7	135.4	134.4	0.7	13.4
2	KULUTUSTAVARAT KONSUMTIONSVAROR	152.9	148.0	151.9	150.5	0.9	7.7
3	INVESTOINTITAVARAT INVESTERINGSVAROR	139.6	146.8	140.6	140.5	0.1	8.5

HINNANMUUTOKSET
PRISFÖRÄNDRINGAR
1979:8-1979:8-
1979:7 1978:8
%

INDEXIPISTELUVUUT - INDEXIAL
YHTEENSÄ - TOTALT

KOTIMAISET TUONTI-
TAVARAT TAVARAT
INHEMSKA IMPORT-
VAROR VAROR

VANHAN INDEKSIIN MUKAISET OSAINDEKSIIT
DELINDEXAR ENLIGT GAMMAL INDEX

TUKKUHINTAINDEKSI 1949=100
PARTIPRISINDEX 1949=100

TAVARARYHMÄ -
VARUGRUPP(SITC)

	1979 ELOKUU AUGUSTI	1979 HEINÄKUU JULI	1978 ELOKUU AUGUSTI	
0 - 8 KOKONAISINDEKSI - TOTAL INDEX	800	796		0.6
0 ELINTARVIKKEET - LIVSMEDEL	730	729		0.2
3 KIV-POLITTOAIN, KAASU, SÄHKÖ, VESI MIN-BRÄNSLE, GAS, EL, VATTEN	871	852		2.3
5 KEMIAN TEOLLISUUDEN TUOTTEET PRODUKTER AV KEMISK INDUSTRI	644	631		2.0
68 EPÄJALOT METALLIT ÖADLA METALLER	706	713		-0.9
7 KONEET, LAITTEET & KULJ.-VÄLINEET MASKINER, APPAR. & TRANSP.MEDEL	908	907		0.1
71 KONEET JA LAITTEET (EI SÄHKÖK.) MASKINER & APPAR. (ICKE ELEKTR.)	1210	1208		0.2
72 SÄHKÖKONEET, LAITTEET & TARVIK. ELEKTR.-MASK., -APPAR. & MATERIAL	560	559		0.2
73 KULJETUSNEUVOT TRANSPORTMEDEL	817	817		-0.0
KÄYTTÖTARKOI- TUS - ANVÄN- NINGSSYFTE				
1 TUOTANTOIHYÖDYKKEET PRODUKTIONSFÖRÖDENHETER	776	771		0.7
2 KONEET, LAITTEET & KULJ.-VÄLINEET MASKINER, APPAR. & TRANSP.MEDEL	991	990		0.1
3 KULUTUSHYÖDYKKEET KONSUMTIONSFÖRÖDENHETER	781	774		0.9

	TAVARARYHMÄ - VARUGRUPP	INDEKSIPISTELUVUT - INDEXTAL		HINNANMUUTOKSET	
		1979 ELOKUU AUGUSTI	YHTEENSÄ - TOTALT HEINÄKUU JULI	1979:8- 1979:7 %	1979:8- 1978:8 %
1 - 3	KOKONAISINDEKSI - TOTALINDEX	134.8	133.5	1.0	11.1
1	MAA-, METSÄ- JA KALATAL. TUOTTEET	265.4	265.6	-0.0	52.4
2	JORD- & SKOGSBRUKS- & FISKERIPROD. KAIVANNAISTUOTTEET	109.6	110.4	-0.8	5.7
3	MALMER & ANDRA MINERALISKA ÄMNER TEOLLISUUSTUOTTEET	132.5	131.2	1.0	10.0
31	INDUSTRIPRODUKTER	110.4	104.6	5.6	1.4
311	ELINTARV., REHUT, JUOMAT & TUPAKKA	109.4	101.5	7.9	4.7
32	LIIVSMEDEL, FODER, DRYCKER & TOBAK ELINTARVIKKEET - LIIVSMEDEL TEKSTIILIT, VAAT.- & NAHKATUOTIT, TEXTIILIER, KLÄDER & LÄDERVAROR	141.7	140.4	0.9	5.6
321	TEKSTIILIT - TEXTILIER	130.8	129.5	1.0	0.8
322	VAATTEET - KLÄDER	152.9	151.9	0.7	10.2
33	PUUTAVARAT, -TEOKSET & KALUSTEET TRÄVAROR OCH INREDNING	158.9	157.4	1.0	14.7
331	PUUTAVARAT JA -TEOKSET TRÄVAROR	159.9	158.4	1.0	15.6
33111	SAHATUT JA HÖYLÄTYT PUUTAVARAT SÄGADE OCH HYVLADE TRÄVAROR	167.3	165.8	0.9	18.3
33119	PUULEVYI - TRÄSKIVOR	147.7	145.7	1.3	10.3
34	PAPERI- JA GRAAF. TEOLL. TUOTTEET MASSA, PAPPER & GRAFISKA PROD. SELLU- JA PAPERITEOLL. TUOTTEET	116.8	116.3	0.4	8.4
341	MASSA, PAPPER OCH PAPPERSVAROR SELLULOOSAT - CELLULOSA	116.0	115.6	0.4	8.5
34111	PAPERIT JA KARTONGIT	99.8	99.8	0.0	21.0
34112	PAPPER OCH KARTONG	120.9	120.1	0.6	6.2
35	KEM.-, ÖLJY-, KUMI- & MUOVITUOTIT. KEM.-, PETR.-, GUMMI- & PLASTPROD.	141.6	135.0	5.0	20.5
351	KEMIKAALIT - KEMIKALIER	124.9	122.0	2.3	20.3
3511	TEOLLISUUSKEMIKAALIT INDUSTRIKEMIKALIER	102.0	103.8	-1.6	5.7
3513	TEKOKUIDUT, -KUMIT & MUOVIAINEET KONSTFIBRER, SYN-GUMMI & PLASTER	151.5	143.3	5.7	34.9
36	SAVI-, LASI- JA KIVITUOTTEET LER-, GLAS-, OCH STENPRODUKTER	150.0	150.9	-0.6	3.8
37	METALLIT - METALLER	138.0	136.2	1.3	18.8
371	RAUTA, TERÄS JA FERROSEOKSET JÄRN, STÅL OCH FERROLEGERINGAR	124.5	120.9	3.0	9.5
37104	VALSSATUT TERÄSTUOTTEET VALSADE STÅLPRODUKTER	133.3	129.7	2.8	9.5
372	MUUT METALLIT ICKE-JÄRNMETALLER	151.1	151.1	0.0	27.4
38	METALLI- JA KONEPAJATUOTTEET METALL- OCH VERKSTADSPRODUKTER	138.8	137.9	0.7	8.5
381	METALLITUOTTEET - METALLVAROR	136.2	135.2	0.7	8.1
382	KONEET JA LAITTEET (EI SÄHKÖK.) MASKINER & APPAR. (ICKE ELEKTR.)	139.3	138.3	0.7	6.2

VIENTIHINTAINDEKSI 1975=100 - EXPORIPRISINDEX 1975=100

ELOKUU 1979 - AUGUSTI 1979

TAVARARYHMÄT TOL:N MUKAAN- VARUGRUPPER ENLIGT NI	TAVARARYHMÄ - VARUGRUPP	INDEKSIPISTELUVUT - INDEXTAL YHTEENSÄ - TOTALT		HINNANMUUTOKSET PRISFÖRÄNDRINGAR	
		1979 ELOKUU AUGUSTI	1979 HEINÄKUU JULI	1979:8- 1979:7 %	1979:8- 1978:8 %
382A	TEOLL. KONEET JA LAITTEET 382 (ILMAN 3822 JA 3825) MASKINER & APPAR. FÖR INDUSTRIEN 382 (UTAN 3822 OCH 3825)	139.1	138.0	0.8	6.1
383	SÄHKÖTEKNISER KONEERLAITTEET ELEKTROTEKN.MASKINER & -APPAR. VIHDE-ÄTTEIOLIKENNEVÄLINEET UNDERHÄLLNING- & TELEPRODUKTER	121.4	121.3	0.1	4.1
3832	TEOLL. SÄHKÖKONEET JA -LAIIT. 383 (ILMAN 3832 JA 3833) ELEKTR.MASKINER&APPAR.FÖR IND.	114.2	114.2	0.0	-0.2
383A	383 (UTAN 3832 OCH 3833) KULKUNEUVOT - TRANSPORTMEDEL MUUT TEOLLISUUSUUTTEET ANDRA INDUSTRIPRODUKTER	135.0	135.0	-0.0	9.9
384		146.8	145.6	0.8	11.7
39		135.1	136.4	-0.9	12.4
KÄYTTÖTARKOI- TUS - ANVÄND- NINGSSYFIE					
1	RAAKA-AINEET & TUOT-HYÖDYKKEET RAVAROR & PROD.FÖRÖDENHETER	134.1	132.8	1.0	13.7
2	KULUTUSTAVARAT KONSUMTIONSVAROR	133.1	131.5	1.2	5.7
3	INVESTIINTIIVARAT INVESTERINGSVAROR	139.6	138.4	0.9	8.7

VANHAN INDEKSIIN MUKAISET OSAINDEKSIIT DELINDEXAR ENLIGT GAMMAL INDEX	INDEKSIPISTELUVUT - INDEXTAL YHTEENSÄ - TOTALT	HINNANMUUTOKSET PRISFÖRÄNDRINGAR			
			1979 ELOKUU AUGUSTI	1978 ELOKUU AUGUSTI	1979:8- 1979:7 %
VIENNIN HINTAINDEKSI (FOB) 1949=100 EXPORTPRISINDEX (FOB) 1949=100	883	874	1.0		
TAVARARYHMÄ - VARUGRUPP(SITC)					
0 - 8 KOKONAISINDEKSI - TOTALINDEX	883	874	1.0		
0 ELINTARVIKKEET - LIVSMEDEL	494	465	6.1		
2 RAAKA-AINEET, SYÖT. KELPAMATON RÄVAROR, ICKE ÄTBARA	955	948	0.7		
6 VALMISTETUT TEOKSET BEARBETADE VAROR	735	730	0.7		
7 KONEET, LAITTEET & KULJ. VÄLINEET MASKINER, APPAR. & TRANSP. MEDEL	931	924	0.7		

TUONTIHINTAINDEKSI 1975=100 - IMPORTPRISINDEX 1975=100

ELOKUU 1979 - AUGUSTI 1979

TAVARARYHMÄ - VARUGRUPP TOL:N MUKAAN- VARUGRUPPER ENLIGT NI	TAVARARYHMÄ - VARUGRUPP		INDEKSIPISTELEVUT - INDEXIAL YHTEENSÄ - TOTALT		HINNANMUUTOKSET PRISFÖRÄNDRINGAR	
	1979 ELOKUU AUGUSTI	1979 HEINÄKUU JULI	1978 ELOKUU AUGUSTI	1979:8- 1979:7	1978:8- 1978:7	%
1 - 4	KOKONAISINDEKSI - TOTALINDEX	152.4	151.0	133.9	0.9	13.8
1	HAA-, METSÄ- JA KALATAL. TUOTTEET JORD- & SKOGSBRUKS- & FISKERIPROD.	150.5	151.2	144.5	-0.5	4.1
11	HAATALOUSTUOTTEET LANTBRUKSPRODUKTER	166.1	167.0	161.4	-0.5	2.9
12	METSÄALOUSTUOTTEET SKOGSBRUKSPRODUKTER	101.3	101.4	91.6	-0.0	10.7
2	KAIVANNAISTUOTTEET MALMER&ANDRA MINERALISKA ÄMNEN	148.3	139.7	123.7	6.2	19.9
3	TEOLLISUUSTUOTTEET INDUSTRIPRODUKTER	153.2	152.9	134.8	0.2	13.7
31	ELINTARV., REHUT, JUOMAT & TUPAKKA LIVSMEDEL, FODER, DRYCKER & TOBAK	122.6	121.6	113.5	0.8	8.1
311	ELINTARVIKKEET - LIVSMEDEL	118.6	117.2	106.5	1.2	11.3
313	JUOMAT - DRYCKER	134.0	134.8	134.8	-0.6	-0.6
32	TEKSTIILIT, VAAT.- & NAHKATUOTIT. TEXTILIER, KLÄDER & LÄDERVAROR	148.4	146.9	137.9	1.0	7.6
321	TEKSTIILIT - TEXTILIER	143.2	141.5	134.6	1.2	6.4
322	VAATTEET - KLÄDER	160.6	160.5	153.9	0.1	4.4
323	NAHAT, TURKIKSET & NAHKATEOKSET LÄDER- OCH PÄLSVAROR	184.3	183.6	148.5	0.4	24.2
33	PUUTAVARAT, -TEOKSET & KALUSTEET TRÄVAROR OCH INREDNING	117.4	117.7	112.8	-0.2	4.1
331	PUUTAVARAT JA -TEOKSET TRÄVAROR	112.8	112.8	107.8	0.0	4.7
34	PAPERI- JA GRAAF. TEOLL. TUOTTEET MASSA, PAPPER & GRAFISKA PROD.	145.1	145.5	136.2	-0.3	6.5
35	KEM., ÖLJY-, KUMI- & MUOVITUOTIT. KEM., PETR., GUMMI- & PLASTPROD.	177.4	176.3	121.7	0.6	45.8
351	KEMIKAALIT - KEMIKALIER	138.6	136.4	113.6	1.6	22.0
3511	TEOLLISUUSKEMIKAALIT INDUSTRIKEMIKALIER	142.5	141.0	120.3	1.1	18.4
3513	TEKOKUIDUT, -KUMIT & MUOVIAINEET KONSTFIBRER, SYN. GUMMI & PLASTER	145.5	142.2	113.0	2.4	28.8
352	MUUT KEMIAALLISET TUOTTEET ANDRA KEMISKA PRODUKTER	127.5	125.8	125.2	1.3	1.9
353	MAAÖLJYJALOSTEET PETROLEUMPRODUKTER	301.9	302.9	132.1	-0.3	128.6
354	MUUT ÖLJY- JA KIVIHILITUOTTEET ANDRA PETROLEUM- OCH KOLPROD.	112.6	110.1	107.2	2.2	5.0
355	KUMITUOTTEET - GUMMIVAROR	138.6	138.3	127.5	0.3	8.7
36	SAVI-, LASI- JA KIVITUOTTEET LER-, GLAS-, OCH STENPRODUKTER	157.6	157.4	145.9	0.2	8.1
362	LASITUOTTEET - GLASVAROR	153.8	151.4	140.7	1.6	9.3
37	METALLIT - METALLER	140.9	141.9	124.4	-0.7	13.3
371	RAUTA, TERÄS JA FERROSEKSET JÄRN, STÅL OCH FERROLEGERINGAR	130.1	130.7	116.7	-0.4	11.5
37104	VALSSATUT TERÄSTUOTTEET VALSADE STÅLPRODUKTER	128.4	128.3	117.4	0.0	9.3

TAVARARYHMÄT TOL:N MUKAAN- VARUGRUPPER ENLIGT NI	TAVARARYHMÄ - VARUGRUPP	INDEKSIPISTELEVUT - TOTALT		HINNANMUUTOKSET PRISFÖRÄNDRINGAR	
		1979 ELOKUU AUGUSTI	1979 HEINÄKUU JULI	1979:8- 1979:7 %	1979:8- 1978:8 %
372	MUUT METALLIT	180.7	183.3	-1.4	18.6
	ICKE-JÄRNMETALLER				
38	METALLI- JA KONEPAJATUOTTEET	150.6	150.6	0.0	4.7
	METALL- OCH VERKSTADSPRODUKTER				
381	METALLITUOTTEET - METALLVAROR	142.9	142.7	0.1	6.0
382	KONEET JA LAITTEET (EI SÄHKÖK.)	162.1	162.9	-0.5	6.0
	MASKINER & APPAR. (ICKE ELEKTR.)				
3822	MAATALOUSKONEET	196.8	196.5	0.2	6.1
	JORDBRUKSMASKINER				
3825	TIETO- JA KONTTORIKONEET	83.6	83.7	-0.1	-6.0
	DATA- OCH KONTORSMASKINER				
382A	TEOLL. KONEET JA LAITTEET	167.6	168.7	-0.7	6.9
	382 (ILMAN 3822 JA 3825)				
	MASKINER & APPAR. FÖR INDUSTRIEN				
383	SÄHKÖTEKNISET KONEET & LAITTEET	131.4	130.2	0.9	1.5
	382 (UTAN 3822 OCH 3825)				
3832	ELEKTROTEKN.-MASKINER & -APPAR.	120.1	120.2	-0.1	-3.6
	VIIHDE- & TIETOLIIKENNEVÄLINEET				
3833	UNDERHÅLLINGS- & TELEPRODUKTER	142.6	134.1	6.4	10.0
	KOTITALOUS SÄHKÖKONEET & LAITTEET				
383A	ELEKTR. HUSHÄLLSMASK. & -APPAR.	138.6	138.6	-0.0	-3.2
	TEOLL. SÄHKÖKONEET JA -LAIT.				
	383 (ILMAN 3832 JA 3833)				
	ELEKTR.-MASKINER & APPAR. FÖR IND.				
384	383 (UTAN 3832 OCH 3833)	153.1	152.8	0.2	5.3
3843	KULKUNEUVOT - TRANSPORTMEDEL	167.7	167.2	0.3	4.0
	AUTOI, PERÄVAUNUT JA KORIT				
385	BILAR, SLÄPVAGNAR & KAROSSERIER	144.6	145.1	-0.3	0.8
	HIEMEKANISKA PRODUKTER				
39	MUUT TEOLLISUUTUOTTEET	166.8	166.1	0.4	13.0
	ANDRA INDUSTRIPRODUKTER				
1	RAAKA-AINEET & TUOT. HYÖDYKKEET	154.5	152.4	1.4	18.6
	RÄVAROR & PROD. FÖRNÖDENHETER				
2	KULUTUSTAVARAT	148.8	147.9	0.6	4.9
	KONSUMTIONSVAROR				
3	INVESTOINTITAVARAT	147.3	148.4	-0.8	4.6
	INVESTERINGSVAROR				

KÄYTTÖTARKOI-
TUS - ANVÄND-
NINGSSYFTE

ELOKUU 1979 - AUGUSTI 1979


HINNANMUUTOKSET
PRISFÖRÄNDRINGAR
1979:8- 1979:8-
1979:7 1978:8
%

INDEKSIPISTEILUVUT - INDEXIAL
YHTEENSÄ - TOTALT
1979 1978
ELOKUU HEINÄKUU ELOKUU
AUGUSTI JULI AUGUSTI

VANHAN INDEKSIIN MUKAISET OSAINDEKSIIT
DELINDEXAR ENLIGT GAMMAL INDEX
TUONNIN HINTAINDEKSI (CIF) 1949=100
IMPORTPRISINDEX (CIF) 1949=100

TAVARARYHMÄ -
VARUGRUPP(SITC)

0 - 7	KOKONAISINDEKSI - TOTALINDEX	743	736	0.9
0	ELINTARVIKKEET - LIVSMEDEL	678	675	0.4
2	RAAKA-AINEET, SYÖT. KELPAAMATON RÄVAROR, ICKE ÄTBARA	528	533	-0.9
3	KIV. POLTTOAIN, KAASU, SÄHKÖ, VESI MIN. BRÄNSLEN, GAS, ELVATTEN	1094	1058	3.4
7	KONEET, LAITTEET & KULJ. VÄLINEET MASKINER, APPAR. & TRANSP.-MEDEL	1068	1068	0.0



indeksitiedotus indexrapport

Arkisto

ISSN 0355-2403

Tilastokeskus
Statistikcentralen

1979

Tiedustelut - Förfrågningar

Päiväys - Datum

N:o - Nr

Erkki Hakkarainen
Matti Karjalainen
Mirjam Kakko
90-58001

22.10.1979

TH 1979:9

TUOTTAJAHINTAISET INDEKSIT (THI-INDEKSIT) SYYSKUULTA 1979

INDEXARNA ENLIGT PRODUCENTPRISER (PPI-INDEXTARNA) FÖR SEPTEMBER 1979

Lyhyen ajanjakson indeksit (1975=100)
Kortttidsindexarna (1975=100)

syyskuu 1979
september

elokuu
augusti

Teollisuuden tuottajahintaindeksi
Producentprisindex för industrin

1975=100

137.7

136.0

Kotimarkkinoiden perushintaindeksi
Basprisindex för hemmamarknadsvaror

1975=100

142.1

139.9

Vientihintaindeksi
Exportprisindex

1975=100

136.2

134.8

Tuontihintaindeksi
Importprisindex

1975=100

156.2

152.4

Pitkän ajanjakson indeksit (1949=100)
Långtidsindexarna (1949=100)

syyskuu 1979
september

elokuu
augusti

Tuotannon hintaindeksi
Produktionsprisindex

1949=100

827

816

Tukkuhintaindeksi
Partiprisindex

1949=100

813

800

Viennin hintaindeksi (fob)
Exportprisindex (fob)

1949=100

892

883

Tuonnin hintaindeksi (cif)
Importprisindex (cif)

1949=100

761

743

	TAVAKARYHMÄ - VARUGRUPP TOL:N MUKAAN- VARUGRUPPEK ENLIGT NI	KOTIMARKKI- NATAVARAT HEMAMARK- NAUSVAROR	INDEKSIPISTELUVUT - INDEXIAL YHTEENSÄ - TOTALI	HINNANMUUTOKSET PRISFÖRÄNDRINGAR			
				1979:9- 1979:8 %	1979:9- 1978:9 %		
				1979 SYYSKUU SEPTEMBER	1978 SYYSKUU SEPTEMBER		
2 - 4	KÜKUNAISINDEKSI - TOTALINDEX	138.8	137.7	136.0	124.1	1.3	10.9
2	KAIVANNAISTUOTTEET	133.6	131.8	128.6	111.5	2.6	18.2
3	MALMER&ANDRA MINERALISKA ÄMNER TEOLLISUUSTUOTTEET	140.2	138.6	136.7	124.7	1.4	11.1
31	INDUSTRIPRODUKTIER	139.4	138.7	138.0	134.3	0.5	3.3
311	ELINTARV., REHUT, JUOMAT & TUPAKKA LIVSMEDEL, FÖDER, DRYCKER & TOBAK	135.4	134.8	134.4	129.0	0.3	4.5
3111	ELINTARVIKKEET - LIVSMEDEL TEURAS- JA LIHANJALOSTUSTUOTT.	128.3	128.7	128.4	121.6	0.3	5.9
3112	SLAKT- OCH KÖTTPRODUKTIER MAIDONJALOSTUSTUOTTEET	140.6	141.4	141.2	137.0	0.1	3.2
312	MJÖLKFÖRÄDLINGSPRODUKTIER MUUT ELINTARVIKKEET JA REHUT	172.0	171.5	170.8	176.8	0.4	-3.0
313	ANDRA LIVSFÖRNÖDENHETER & FÖDER ANDRA LIVSMEDEL	134.1	135.3	131.5	129.8	2.9	4.2
314	TUPAKKATUOTTEET - TOBAKVAROR	145.3	141.0	140.3	142.6	0.5	-1.1
32	TEKSTIILIT, VAAT.- & NAHKATUOTT. TEXTILIER, KLÄDER & LÄDERVAROR	143.7	142.8	142.1	129.8	0.9	10.4
321	TEKSTIILIT - TEXTILIER VAATTEET - KLÄDER	138.1	133.9	134.7	122.5	1.5	11.7
322	NAHAT, TURKIKSET & NAHKATEOKSET LÄDEK- OCH PÄLSVAROR	149.0	151.9	150.2	138.4	0.0	8.6
323	KENGÄT - SKOR	175.2	172.1	171.8	143.7	0.2	19.8
324	PUUTAVARAT, -TEOKSET & KALUSTEET	138.2	137.9	136.2	130.7	1.3	5.5
33	TRÄVAROR OCH INREDNING	138.9	149.5	147.1	132.3	1.7	13.0
331	PUUTAVARAT JA -TEOKSET TRÄVAROR	133.8	148.7	146.9	131.9	1.2	12.8
33111	SAHATUT JA HÖYLÄTYT PUUTAVARAT SÄGADE OCH HYVLADE TRÄVAROR	129.1	153.2	152.0	130.6	0.8	17.3
33119	PUULEVY - TRÄSKIVOR	124.6	142.7	139.8	131.1	2.1	8.8
332	KALUSTEET (EI METALLIA) INDREDNING (ICKE AV METALL)	152.3	153.4	148.0	134.4	3.7	14.1
34	PAPERI- JA GRAAF. TEOLL. TUOTTEET MASSA, PAPPER & GRAFISKA PROD.	139.5	130.1	129.7	116.3	0.3	11.9
341	SELLU- JA PAPERITEOLL. TUOTTEET MASSA, PAPPER OCH PAPPERSVAROR	108.2	113.1	112.5	99.8	0.5	13.4
34111	SELLULOOSAT - CELLULOOSA PAPERIT JA KARTONGIT	96.4	97.3	97.3	80.8	0.0	20.5
34112	PAPPER OCH KARTONGIT GRAAFISET TUOTTEET	123.7	122.8	121.7	111.2	1.0	10.5
342	GRAAFISKA TUOTTEET GRAFISKA PRODUKTIER	202.1	200.2	200.2	184.2	-0.0	8.7
35	KEM.-, ÖLJY-, KUMI- & MUOVITUOTT. KEM.-, PETR.-, GUMMI- & PLASTPROD.	145.3	145.2	137.6	115.2	5.5	26.1
351	TEOLLISUUSKEMIKAALIT INDUSTRIKEMIKAALIT	106.8	110.3	107.6	93.3	2.5	18.1
3511	TEOLLISUUSKEMIKAALIT INDUSTRIKEMIKAALIT	94.5	96.9	94.8	86.3	2.2	12.3
3513	TEKOKUIDUT, -KUMIT & MUOVIAINEET KONSTFIBRER, SYN. GUMMI & PLASTER	143.7	146.5	140.8	105.1	4.0	39.3
352	MUUT KEMIAALLISET TUOTTEET ANDRA KEMISKA PRODUKTIER	136.2	137.4	136.4	123.9	0.7	10.9

TEOLLISUUDEN TUOTTAJAHINTAINDEKSI 1975=100 - PRODUCENTPRISINDEX FÖR INDUSTRIEN 1975=100 SYYSKUU 1979 - SEPTEMBER 1979

TAVARARYHMÄT TOL:N MUKAAN- VARUGRUPPER ENLIGT NI	TAVARARYHMÄ - VARUGRUPP	INDEKSIPISTELUVUUT - INDEXIAL		YHTEENSÄ - TOTALT		HINNANMUUTOKSET PRISFÖRÄNDRINGAR	
		KOTIMARKKI- NATAVARAT HEMMAMARK- NADSVAROR	VIENTI- TAVARAT EXPORT- VAROR	1979 SYYSKUU SEPTEMBER	1978 SYYSKUU SEPTEMBER	1979:9- 1979:8 %	1979:9- 1978:9 %
353	MAÄLJYJALOSTEET	188.2		190.6	133.8	10.6	42.5
354	PETROLEUMPRODUKTIER	146.8		146.0	133.2	0.2	9.6
355	MUUT ÖLJY-JA KIVIHILII TUOTTEET	150.6		149.9	130.9	0.4	14.5
356	ANDRA PETROLEUM- OCH KOLPROD.	145.2		143.6	123.4	2.9	16.4
36	KUMITUOTTEET - GUMMIVAROR	144.9	149.7	145.2	133.9	1.6	8.5
361	MUOVITUOTTEET - PLASTVAROR	147.5		144.6	135.1	0.1	7.1
362	SAVI-,LASI- JA KIVITUOTTEET	125.7		133.7	126.0	-1.0	6.1
369	MUUT SAVI- JA KIVITUOTTEET	147.1		147.3	135.2	2.1	8.9
37	ANDRA LER- OCH STENPRODUKTIER	126.7	141.3	130.2	113.5	1.6	14.7
371	METALLIT - METALLER	120.1	126.8	121.2	110.3	1.0	9.9
37101-37102	RAUTA, TERÄS JA FERROSEKSET	109.7		108.3	95.6	0.6	13.3
37103	JÄRN, STÅL OCH FERROLEGERINGAR	124.4		131.5	122.7	-0.2	7.2
37104	TAKKIRAUTA JA FERROSEKSET	150.1	135.0	126.7	116.5	1.4	8.8
372	TACKJÄRN OCH FERROLEGERINGAR	140.2		152.3	121.2	2.9	25.6
38	JÄRN- OCH STÄLGJUTGODS	140.2	138.9	139.8	129.5	0.6	8.0
381	VALSSATUT TERÄSTUOTTEET	138.6	136.7	138.2	125.1	1.3	10.4
382	VALSADE STÅLPRODUKTIER	139.8	140.2	139.9	129.6	0.8	7.9
3822	MUUT METALLIT	145.5		148.2	139.9	0.1	5.9
3825	ICKE-JÄRNMETALLER	140.4		100.6	97.3	0.4	3.4
382A	METALLI- JA KONEPAJATUOTTEET	140.1	140.1	140.3	129.7	0.9	8.2
383	METALL- OCH VERKSTADSPRODUKTIER	121.9	121.5	121.8	115.8	0.6	5.1
3832	METALLITUOTTEET -METALLVAROR	118.8	113.9	116.3	115.7	-0.1	0.6
3833	KONEET JA LAITTEET(EI SÄHKÖK.)	133.9		128.6	122.2	-0.0	5.3
383A	MASKINER & APPAR. (ICKE ELEKTR.)	120.5	135.6	123.7	114.7	1.2	7.8
384	MAATALOUSKONEET	163.4	146.6	154.5	142.9	0.0	8.1
3841	JORDBRUKSMASKINER	143.9		143.9	129.9	-0.2	10.8
	TIETO- JA KONTORIKONEET						
	DATA- OCH KONTORSMASKINER						
	TEOLL. KONEET JA LAITTEET						
	382 (ILMAN 3822 JA 3825)						
	MASKINER & APPAR. FÖR INDUSTRIEN						
	382 (UTAN 3822 OCH 3825)						
	SÄHKÖTEKNISER KONEET & LAITTEET						
	ELEKTROTEKN.-MASKINER & -APPAR.						
	VIIHDE- & TIETOLIIKENNEVÄLINEET						
	UNDERHÅLLNINGS- & TELEPRODUKTIER						
	KOTITALOUSSÄHKÖKONEET & LAITTEET						
	ELEKTR.-HUSHÄLLSMASK.- & APPAR.						
	TEOLL. SÄHKÖKONEET JA -LAIT.						
	383 (ILMAN 3832 JA 3833)						
	ELEKTR.-MASKINER & APPAR. FÖR IND.						
	383 (UTAN 3832 OCH 3833)						
	KULKUNEUVOT - TRANSPORTMEDEL						
	LAIVAI, VENEET JA NIIDEN OSAT						
	FARTYG, BÅTAR & DELAR T. DESSA						

TEOLLISUUDEN TUOTTAJAHINTAINDEKSI 1975=100 - PRÖDUCENTPRISINDEX FÖR INDUSTRI 1975=100 SYYSKUU 1979 - SEPTEMBER 1979

TAVARARYHMÄT TOL:N MUKAAN- VARUGRUPPER ENLIGT NI	TAVARARYHMÄ - VARUGRUPP	INDEKSIPISTELUVUJ - INDEXIAL				YHTEENSÄ - TOTALT		HINNANMUUTOKSET PRISFÖRÄNDRINGAR	
		KOTIMARKKI- NATAVARAT HEMMA-MARK- NADSVAROR	VIENTI- TAVARAT EXPORT- VAROR	1979 SYYSKUU SEPTEMBER	1979 ELOKUU AUGUSTI	1978 SYYSKUU SEPTEMBER	1979:9- 1979:8 %	1979:9- 1978:9 %	
3843	AUTOT, PERÄVAUNUT JA KORIT BILAR, SLÄPVAGNAR & KAROSSERIER	158.7		158.6	157.7	148.6	0.6	6.8	
385	HIENOMEKAANISEJ TUOTTEET FINMEKANISKA PRODUKTER	114.3		114.3	116.6	109.4	-1.9	4.5	
39	MUUT TEOLLISUUSTUOTTEET ANDRA INDUSTRIPRODUKTER	172.4	137.5	156.9	154.7	130.9	1.4	19.8	
4	SAHKÖ, KAAASU, LÄMPÖ JA VESI EL, GAS, VÄRME OCH VATTEN	130.4		130.4	130.4	120.0	0.0	8.6	
	KÄYTTÖTARKOI- TUS - ANVÄND- NINGSSYFTE								
1	RAAKA-AINEET & TUOT.HYÖDYKKEET RAVAROR & PROD.FÖRNÖDENHETER	132.4	132.5	132.4	130.1	116.5	1.8	13.7	
2	KULJUTUSTAVARAT KONSUMTIONSVAROR	151.6	134.9	148.7	147.8	139.1	0.6	6.9	
3	INVESTOINTITAVARAT INVESTERINGSVAROR	136.9	139.5	138.0	137.3	128.0	0.5	7.8	

SYYSKUU 1979 - SEPTEMBER 1979

	VANHAN INDEKSIIN MUKAISET OSAINDEKSIIT DELINDEXAR ENLIGT GAMMAL INDEX		INDEXSIPISTELUVUJ - INDEXIAL		HINNANMUUTOKSET PRISFÖRÄNDRINGAR		
	TUOTANNON HINTAINDEKSI 1949=100 PRGDUKTIONSPRISINDEX 1949=100	TAVARARYHMÄ - VARUGRUPP(SITC)	KOTIMARKKI- NATAVARAT HEMMAMARK- NADSVAROR	YHTEENSÄ - TOTALI	1979 SYYSKUU SEPTEMBER	1978 SYYSKUU SEPTEMBER	1979:9- 1979:8 %
0 - 8	KOKONAISINDEKSI - TOTALINDEX	811	899	827	816	1.3	
0	ELINTARVIKKEET - LIVSMEDEL			779	776	0.4	
7	KONEET, LAITTEET & KULJ. VÄLINEET MASKINER, APPAR. & TRANSP. MEDEL			756	752	0.5	
71	KONEET JA LAITTEET (EI SÄHKÖK.) MASKINER & APPAR. (ICKE ELEKTR.)			808	802	0.8	
72	SÄHKÖKONEET, -LAITTEET & TARVIK. ELEKTR. MASK., -APPAR. & -MATERIAL			660	656	0.7	
TOIMIALA - BRANSCH (ISIC)							
2 - 3	TEHDASTEOLLISUUS FABRIKINDUSTRI			807	796	1.4	
34 - 38	METALLITEOLLISUUS METALLINDUSTRI			735	728	0.9	
34	METALLIN PERUSTEOLLISUUS METALLVERK			708	697	1.6	
35	METALLITUOTETEOLLISUUS METALLMANUFAKTUR			722	713	1.3	
36	KONETEOLLISUUS - MASKINIINDUSTRI			806	800	0.8	
37	SÄHKÖTEKN. TEOLLISUUS ELEKTROTEKNISK INDUSTRI			632	628	0.6	
38	KULKUNEUVOTEOLLISUUS TRANSPORTMEDELINDUSTRI			778	778	0.0	

TAVARARYHMÄT TOL:N MUKAIN- VARUGRUPPER ENLIGT NI	TAVARARYHMÄ - VARUGRUPP	KOKONAISINDEKSI - TOTALINDEX		KOTIMAISET TAVARAT INHEMSKA VAROR		INDEKSIPISTELUVUJ - INDEXIAL		YHTEENSÄ - TOTALI		HINNAMUUTOKSET PRISFÖRÄNDRINGAR	
						1979	1978	1979	1978	1979:9-	1979:9-
						SYYSKUU SEPTEMBER	SYYSKUU SEPTEMBER	ELOKUU AUGUSTI	SYYSKUU SEPTEMBER	1979:8	1978:9
1 - 5				138.3	155.1	142.1	139.9	127.4	1.6	11.5	
1	MAA-, METSÄ- JA KALATAL. TUOTTEET JORD- & SKOGSBRUKS- & FISKERIPROD.	126.7	149.4	129.0	126.7	119.5	1.8	8.0			
11	MAATALOUSTUOTTEET LANTBRUKSPRODUKTER	135.3	163.8	138.7	137.7	131.6	0.8	5.5			
12	METSÄALOUSTUOTTEET SKOGSBRUKSPRODUKTER	105.0	101.3	104.7	103.4	93.4	1.3	12.1			
2	KAIVANNAISTUOTTEET MALMER&ANDRA MINERALISKA ÄMNER	133.6	170.6	166.0	146.1	121.3	13.6	36.8			
3	TEOLLISUUSTUOTTEET INDUSTRIPRODUKTER	141.9	152.5	145.0	143.4	129.7	1.1	11.8			
31	ELINTARV., REHUT, JUOMAT & TUPAKKA LIVSMEDEL, FODER, DRYCKER & TOBAK	142.7	121.7	140.7	139.8	135.3	0.6	4.0			
311	ELINTARVIKKEET - LIVSMEDEL	139.5	119.0	137.5	136.9	130.7	0.4	5.2			
3111	TEURAS- JA LIHANJALOSTUSTUOTT. SLAKTI- OCH KÖTTPRODUKTER	128.3		129.7	129.1	122.2	0.4	6.2			
3112	MAIDONJALOSTUSTUOTTEET MJÖLKFRÖÄDLINGSPRODUKTER	152.2		152.1	151.2	147.4	0.6	3.2			
312	MUUT ELINTARVIKKEET JA REHUT ANDRA LIVSFÖRÖNDENHETER & FODER	172.0		169.1	168.6	174.2	0.3	-3.0			
313	JUOMAT - DRYCKER	134.1	122.6	132.8	129.1	127.7	2.9	4.0			
314	TUPAKKATUOTTEET - TOBAKVAROR	145.3	135.9	144.6	144.6	141.4	-0.0	2.2			
32	TEKSTIILIT, VAAT.- & NAHKATUOTT. TEXTILIER, KLÄDER & LÄDERVAROR	143.7	150.5	146.1	144.0	130.9	1.5	11.6			
321	TEKSTIILIT - TEXTILIER	138.1	144.7	141.0	138.6	125.7	1.7	12.1			
322	VAATTEET - KLÄDER	149.0	159.6	150.6	149.7	140.2	0.6	7.4			
323	NAHAT, TURKIKKSET & NAHKATEKSET LÄDER- OCH PÄLSVAROR	175.2	194.4	183.5	179.3	147.6	2.3	24.3			
324	KENGÄT - SKOR	138.2		140.0	137.6	130.6	1.7	7.2			
33	PUUTAVARAT, -TEOKSET & KALUSTEET TRÄVAROR OCH INREDNING	138.9	117.3	136.7	134.9	125.2	1.3	9.2			
331	PUUTAVARAT JA -TEOKSET TRÄVAROR	133.8		131.6	130.4	122.5	0.8	7.4			
33111	SAHATUT JA HÖVLÄTYT PUUTAVARAT	129.1		126.1	126.2	111.6	-0.1	13.0			
33119	SÄGADE OCH HYVLÄDE TRÄVAROR	124.6		126.2	124.1	126.3	1.7	-0.1			
332	PUULEVY - TRÄSKIVOR KALUSTEET (EI METALLIA)	152.3		150.6	147.1	132.6	2.4	13.6			
34	INDREDNING (ICKE AV METALL) PAPERI- JA GRAAF. TEOLL. TUOTTEET	139.5	144.1	139.6	139.8	124.3	-0.2	12.3			
341	MASSA, PAPPER & GRAFISKA PROD. SELLU- JA PAPERITEOLL. TUOTTEET	108.2		109.0	109.3	93.9	-0.3	16.1			
34111	MASSA, PAPPER OCH PAPPERSVAROR	96.4		96.4	96.4	80.1	0.0	20.3			
34112	SELLULOOSAT - CELLULOOSA PAPERIT JA KARTONGIT	123.7		123.9	124.5	109.4	-0.5	13.3			
342	PAPPER OCH KARTONG GRAAFISKA TUOTTEET	202.1		199.7	199.8	183.9	-0.1	8.6			
35	GRAAFISKA TUOTTEET KEM., ÖLJY-, KUMI- & MUOVITUOTT. KEM., PETR., GUMMI- & PLASTIPROD.	150.5	173.1	158.1	153.8	120.5	2.8	31.2			

KOTIMARKKINOIDEN PERUSHINTAINDEKSI 1975=100 - BASPRISINDEX FÖR HEMMAMARKNADSVAROR 1975=100 SYYSKUU 1979 - SEPTEMBER 1979

	TAVARARYHMÄ - VARUGRUPP	INDEXSIPISTELUVUT - INDEXTAL				HINNANMUUTOKSET		
		KOTIMAISET		YHTEENSÄ - IOTALI		PRISFÖRÄNDRINGAR		
		TAVARAT INHEMSKA VAROR	TUONTI- TAVARAT IMPORT- VAROR	1979 SYYSKUU SEPTEMBER	1979 ELOKUU AUGUSTI	1979:8 %	1979:9- 1979:8 %	1979:9- 1978:9 %
351	KEMIKAALIT - KEMIKALIER	120.2	140.9	126.7	124.2	106.9	2.1	18.5
3511	TEOLLISUUSKEMIKAALIT	94.5	143.7	110.3	109.0	95.3	1.1	15.8
3513	INDUSTRIKEMIKALIER	143.7	149.5	146.5	140.6	107.6	4.2	36.2
352	TEKOKUIDUT, -KUMIT & MUOVIAINEET	136.2	130.3	133.7	131.6	122.9	1.5	8.8
353	KONSTFIBRER, SYN-GUMMI&PLASTER	188.2	278.0	212.0	204.6	133.4	3.6	58.9
354	MUUT KEMIALISET TUOTTEET	146.8	123.1	132.9	126.5	118.0	5.0	12.6
355	ANDRA KEMISKA PRODUKTER	150.6	139.2	145.1	144.4	129.2	0.5	12.3
356	MAAOJYJALOSTEET	145.2	136.7	143.0	138.2	124.3	3.4	15.0
36	PETROLEUMPRODUKTER	144.9	159.9	147.1	144.5	134.8	1.8	9.1
361	MUUT ÖLJY- JA KIVIHIILITUOTTEET	147.5	147.5	169.1	169.1	150.2	0.0	12.6
362	ANDRA PETROLEUM- OCH KOLPROD.	125.7	153.9	135.0	135.7	124.4	-0.5	8.5
369	KUMITUOTTEET - GUMMIVAROR	147.1	147.1	147.6	144.4	135.5	2.3	8.9
37	MUOVITUOTTEET - PLASTVAROR	126.7	143.0	132.3	130.3	115.9	1.5	14.2
371	SAVI-, LASI- JA KIVITUOTTEET	120.1	131.8	124.1	122.7	112.1	1.1	10.7
37101-37102	LER-, GLAS-, OCH STENPRODUKTER	131.7	184.3	161.5	157.2	129.3	2.7	24.9
37103	POSLEINITEOKSET JA SAVIASTIAT	140.2	150.7	145.7	144.7	137.0	0.7	6.3
37104	VARSOR AV PORSLIN OCH LERA	124.4	130.3	127.2	125.1	116.1	1.7	9.5
372	LASITUOTTEET - GLASVAROR	150.1	184.3	161.5	157.2	129.3	2.7	24.9
38	MUUT SAVI- OCH STENPRODUKTER	140.2	150.7	145.7	144.7	137.0	0.7	6.3
381	METALLIT - METALLER	138.6	141.1	139.4	137.9	127.3	1.1	9.5
382	RAUTA, TERÄS JA FERROSEOKSET	139.8	162.9	151.9	150.7	141.7	0.8	7.2
3822	JÄRN, STÅL OCH FERROLEGERINGAR	145.5	192.8	172.0	173.2	163.3	-0.7	5.3
3825	TACKJÄRN OCH FERROLEGERINGAR	140.4	168.0	154.2	153.1	143.2	0.7	7.7
382A	RAUTA- JA TERÄSVALUT	121.9	131.4	126.8	126.0	122.7	0.6	3.4
383	JÄRN- OCH STÅLGJUTGOODS	118.8	122.1	120.9	119.4	121.6	1.3	-0.5
3832	VALSSATUT TERÄSTUOTTEET	133.9	142.5	138.6	138.8	129.4	-0.2	7.1
3833	VALSAD E STÅLPRODUKTER	140.4	168.0	154.2	153.1	143.2	0.7	7.7
	MUUT METALLIT	121.9	131.4	126.8	126.0	122.7	0.6	3.4
	ICKE-JÄRNMETALLER	118.8	122.1	120.9	119.4	121.6	1.3	-0.5
	METALLI- JA KONEPÄJÄTUOTTEET	133.9	142.5	138.6	138.8	129.4	-0.2	7.1
	METALLI- OCH VERKSTADSPRODUKTER	140.4	168.0	154.2	153.1	143.2	0.7	7.7
	METALLITUOTTEET - METALLVAROR	121.9	131.4	126.8	126.0	122.7	0.6	3.4
	KONEET JA LAITTEET (EI SÄHKÖK.)	118.8	122.1	120.9	119.4	121.6	1.3	-0.5
	MAKINER & APPAR. (ICKE ELEKTR.)	133.9	142.5	138.6	138.8	129.4	-0.2	7.1
	MAATALOUSKONEET	140.4	168.0	154.2	153.1	143.2	0.7	7.7
	JORDBRUKSMASKINER	121.9	131.4	126.8	126.0	122.7	0.6	3.4
	TIETO- JA KONTTORIKONEET	118.8	122.1	120.9	119.4	121.6	1.3	-0.5
	DATA- OCH KONTORSMASKINER	133.9	142.5	138.6	138.8	129.4	-0.2	7.1
	382 (ILMAN 3822 JA 3825)	140.4	168.0	154.2	153.1	143.2	0.7	7.7
	MASKINER & APPAR. FÖR INDUSTRI	121.9	131.4	126.8	126.0	122.7	0.6	3.4
	382 (UTAN 3822 OCH 3825)	118.8	122.1	120.9	119.4	121.6	1.3	-0.5
	SÄHKÖTEKNISET KONEET & LAITTEET	133.9	142.5	138.6	138.8	129.4	-0.2	7.1
	ELEKTROTEKN. MASKINER & APPAR.	140.4	168.0	154.2	153.1	143.2	0.7	7.7
	VIIHDE- & TIETOLIKENNEVÄLINEET	121.9	131.4	126.8	126.0	122.7	0.6	3.4
	UNDERHÅLLINGS- & TELEPRODUKTER	118.8	122.1	120.9	119.4	121.6	1.3	-0.5
	KOTITALOUSÄHKÖKONEET & LAITTEET	133.9	142.5	138.6	138.8	129.4	-0.2	7.1
	ELEKTR. HUSHÅLLSMASK. & APPAR.	140.4	168.0	154.2	153.1	143.2	0.7	7.7

TAVARARYHMÄ - VARUGRUPP	INDEXSIISTELUVUT - INDEXIAL				HINNANMUUTOKSET	
	KOTIMAISET TAVARAT		YHTEENSÄ - TOTALI		PRISFÖRÄNDRINGAR	
	TAVARAT INHEMSKA VAROR	TUONTI-TAVARAT IMPORT-VAROR	1979 SYYSKUU SEPTEMBER	1979 ELOKUU AUGUSTI	1979:9-1979:8	1979:9-1978:9
383A. TEOLL. SÄHKÖKONEET JA -LAIT. 383 IILMAN 3832 JA 3833) ELEKTR.MASKINERAPPAR.FÖR IND. 383 (UIAN 3332 OCH 3833) KJLKJONEUVOT - TRANSPORTMEDEL 384. LAIVAT, VENEET JA NIIDEN OSAT 3841. FARTYG, BÅTAR & DELAR T. DESSA 3843. AUTOJ, PERÄVAUNUT JA KORIT 385. BILAR, SLÄPVAGNAR & KAROSSERIER 39. HIEMMEKAAINAISET TUOTTEET 4. FINNEKANISKA PRODUKTIER 5. MUUT TEOLLISUUSTUOTTEET ANDRA INDUSTRIPRODUKTIER SÄHKÖ, KAASU, LÄMPÖ JA VESI EL, GAS, VÄRME OCH VATTEN FAKENNUKSET, MAA- & VESISTRUKENTEET HUS, JÖRD- & VATTENANLÄGGNINGAR	120.5	136.6	127.4	126.8	0.5	4.8
	163.4	153.0	156.9	156.5	0.3	5.9
	158.7	167.8	130.3	130.4	-0.1	11.8
	114.3	146.2	165.4	164.1	0.8	5.2
	172.4	166.5	140.9	139.4	1.1	1.2
	130.4		168.9	167.6	0.8	16.3
	141.3		131.2	130.9	0.2	8.7
			141.3	140.5	0.6	8.7
KÄYTTÖTARKOITUS - ANVÄNDNINGSSYFTE						
1. RAAKA-AINEET & TUOT-HYÖDYKKEET RÄVAROR & PROD.FÖRNÖDENHETER	131.1	158.3	138.2	135.4	2.1	14.8
2. KULUTUSTAVARAT KONSUMTIONSVAROR	154.9	149.9	153.9	151.9	1.3	7.4
3. INVESTOINTITAVARAT INVESTERINGSVAROR	140.4	147.6	141.4	140.6	0.6	7.9

SYYSKUU 1979 - SEPTEMBER 1979

	VANHAN INDEKSIIN MUKAISET USA INDEKSI DELINDEXAR ENLIGT GAMMAL INDEX	TUKKUHINTAINDEKSI 1949=100 PARTIPRISINDEX 1949=100	TAVARARYHMÄ - VARUGRUPP(SITC)	INDEXSIPISTELUVUT - INDEXTAL		KOTIMAISET TUONTI- TAVARAT INHEMSKA VAROR		YHTEENSÄ - TOTALT		HINNANMUUTOKSET PRISFÖRÄNDRINGAR	
				1979 SYYSKUU SEPTEMBER	1979 ELOKUU AUGUSTI	1979 TAVARAT IMPORT- VAROR	1979 ELOKUU AUGUSTI	1979-9- 1978-8 %	1979-9- 1978-9- %		
0 - 8	KOKONAISINDEKSI - TOTALINDEX			817	791	813	800		1.6		
0	ELINTARVIKKEET - LIVSMEDEL					740	730		1.3		
3	KIV. POLTTOAIN, KAASU, SÄHKÖ, VESI MIN. BRÄNSLEN, GAS, EL, VATTEN					913	871		4.9		
5	KEMIAN TEOLLISUUDEN TUOTTEET PRODUKTER AV KEMISK INDUSTRI					656	644		1.8		
68	EPÄJALOT METALLIT ÖÄDLA METALLER					719	706		1.8		
7	KONEET, LAITTEET & KULJ. VÄLINEET MASKINER, APPAR. & TRANSP. MEDEL					914	908		0.6		
71	KONEET JA LAITTEET (EI SÄHKÖK.) MASKINER & APPAR. (TICKE ELEKTR.)					1215	1210		0.4		
72	SÄHKÖKONEET, -LAITTEET & TARVIK. ELEKTR. MASK., -APPAR. & -MATERIAL					568	560		1.5		
73	KULJETUSNEUVOT TRANSPORTMEDEL					820	817		0.3		
	KÄYTTÖTARKOITUS - ANVÄNDNINGSSYFTE										
1	TUOTANTUHYÖJYKKEET PRODUKTIONSFÖRÖDENHETER					792	776		2.1		
2	KONEET, LAITTEET & KULJ. VÄLINEET MASKINER, APPAR. & TRANSP. MEDEL					997	991		0.6		
3	KULUTUSHYÖJYKKEET KONSUMTIONSFÖRÖDENHETER					792	781		1.3		

TAVARARYHMÄT TOL:N MUKAAN- VARUGRUPPER ENLIGT NI	TAVARARYHMÄ - VARUGRUPP	INDEKSIPISTELUVUT - TOTALT		INDEXTAL		HINNANMUUTOKSET PRISFÖRÄNDRINGAR	
		1979 SYYSKUU SEPTEMBER	1979 ELOKUU AUGUSTI	1978 SYYSKUU SEPTEMBER	1979:8 1979:8	1979:9- 1979:9	1978:9- 1978:9
1 - 3	KOKONAISINDEKSI - TOTALINDEX	136.2	134.8	121.4	1.0	12.2	
1	MAA-, MEISÄ- JA KALATAL. TUOTTEET	265.4	265.4	174.2	-0.0	52.4	
2	JORD- & SKOGSBRUKS- & FISKERIPROD.	115.8	109.6	103.6	5.7	11.7	
3	KÄIVANNAIN TUOTTEET	133.9	132.5	120.4	1.0	11.2	
31	MALMER & ANDRA MINERALISKA ÄMNER	111.9	110.4	108.8	1.3	2.9	
311	TEOLLISUUSTUOTTEET	110.2	109.4	104.5	0.7	5.5	
32	INDUSTRIPRODUKTER	142.8	141.7	134.0	0.7	6.5	
321	ELINTARV., REHUT, JUOMAT & TUPAKKA	133.9	130.8	128.7	2.3	4.0	
322	LIVSMEDEL, FODER, DRYCKER & IOBAK	151.9	152.9	138.8	-0.7	9.4	
33	TEKSTIILIT, VAAT. - & NAHKATUOTIT.	161.9	158.9	139.1	1.9	16.4	
331	TEXTIILIER, KLÄDER & LÄDERVAROR	162.2	159.9	138.9	1.4	16.8	
33111	TEKSTIILIT - TEXTILIER	169.3	167.3	142.3	1.2	19.0	
33119	VAATTEET - KLÄDER	150.9	147.7	133.7	2.2	12.8	
34	PUUTAVARAT, -TEOKSET & KALUSTEET	118.1	116.8	106.5	1.1	10.9	
341	TRÄVAROR OCH INREDNING	117.4	116.0	105.7	1.1	11.0	
34111	PUUTAVARAT JA -TEOKSET	99.8	99.8	82.5	0.0	21.0	
34112	SAHATUT JA HÖYLÄTYT PUUTAVARAT	122.6	120.9	111.9	1.4	9.6	
35	SÄGADE OCH HYVLADE TRÄVAROR	144.5	141.6	116.8	2.0	23.8	
351	PUULEVYTT - TRÄSKIVOR	129.1	124.9	103.5	3.4	24.7	
3511	PAPERI - JA GRAAF. TEOLL. TUOTTEET	108.1	102.0	97.6	5.9	10.8	
3513	MASSA, PAPPER & GRAFISKA PROD.	153.6	151.5	110.4	1.4	39.1	
36	SELLULOOSAT - CELLULOSA	149.7	150.0	144.9	-0.2	3.3	
361	PAPERIT JA KARTONGIT	141.3	138.0	119.5	2.4	18.2	
3611	PAPPER OCH KARTONG	126.8	124.5	111.9	1.9	13.4	
36111	KEM. - ÖLJY-, KUMI- & MUOVITUOTIT.	135.0	133.3	119.0	1.3	13.5	
36112	KEM. - PETR. -, GUMMI- & PLASTPROD.	155.3	151.1	126.9	2.8	22.4	
36113	KEMIKAALIT - KEMIKALIER	138.9	138.8	128.6	0.1	8.1	
36114	TEOLLISUUSKEMIKAALIT	136.7	136.2	126.4	0.3	8.1	
36115	INDUSTRIKEMIKALIER	140.2	139.3	131.3	0.6	6.8	
37	TEKOKUIDUT, -KUMIT & MUOVIAINEET						
371	KONSTFIBRER, SYN. GUMMI & PLASTER						
37104	SAVI-, LASI- JA KIVITUOTTEET						
372	LER-, GLAS-, OCH STENPRODUKTER						
37204	METALLIT - METALLER						
38	RAUTA, TERÄS JA FERROSEKSET						
381	JÄRN, STÅL OCH FERROLEGERINGAR						
382	VALSSATUT TERÄSTUOTTEET						
	VALSSADE STÅLPRODUKTER						
	MUUT METALLIT						
	ICKE-JÄRNMETALLER						
	METALLI- JA KONEPAJATUOTTEET						
	METALLI- OCH VERKSTADSPRODUKTER						
	METALLITUOTTEET - METALLVAROR						
	KONEET JA LAITTEET (EI SÄHKÖK.)						
	MASKINER & APPAR. (ICKE ELEKTR.)						

VIENTIHINTAINDEKSI 1975=100 - EXPORTPRISINDEX 1975=100

SYYSKUU 1979 - SEPTEMBER 1979

TAVARARYHMÄT TOL:N MUKAAN- VARUGRUPPER ENLIGT NI	TAVARARYHMÄ - VARUGRUPP	INDEKSIPISTELJUUT - INDEX TAL		HINNANMUUTOKSET PRISFÖRÄNDRINGAR	
		1979 SYYSKUU SEPTEMBER	1979 ELOKUU AUGUSTI	1979:9- 1979:8 %	1979:9- 1978:9 %
382A	TEOLL. KONEET JA LAITTEET 382 (ILMAN 3822 JA 3825) MASKINER & APPAR. FÖR INDUSTRIEN	140.1	139.1	0.7	6.9
383	382 (UTAN 3822 OCH 3825) SÄHKÖTEKNISET KONEET & LAITTEET	121.5	121.4	0.1	4.1
3832	ELEKTROTEKN. MASKINER & APPAR. VIIHDE- & TIETOLIKENNEVÄLINEET	113.9	114.2	-0.2	-0.5
383A	UNDERHÅLLNINGSG- & TELEPRODUKTER TEOLL. SÄHKÖKONEET JA -LAIT. 383 (ILMAN 3832 JA 3833) ELEKTR. MASKINER & APPAR. FÖR IND.	135.6	135.0	0.4	10.5
384 39	383 (UTAN 3832 OCH 3833) KULKUNEUVOT - TRANSPORTMEDEL MUUT TEOLLISUUSTUOTTEET ANDRA INDUSTRIPRODUKTER	146.6 137.5	146.8 135.1	-0.1 1.8	10.4 12.0
1	RAAKA-AINEET & TUOT. HYÖDYKKEET RAVAROR & PROD. FÖRÖDENHETER	136.0	134.1	1.4	15.7
2	KULUTUSTAVARAT KONSUMTIONSVAROR	134.2	133.1	0.8	6.1
3	INVESTOINTITAVARAT INVESTERINGSVAROR	139.5	139.6	-0.1	7.8

KÄYTTÖTARKOI-
TUS - ANVÄND-
NINGSSYFTE

VANHAN INDEKSIIN MUKAISEN OSAINDEKSIIN
DELINDEXAR ENLIGT GAMMAL INDEX

VIENNIN HINNAINDEKSI (FOB) 1949=100
EXPORTPRISINDEX (FOB) 1949=100

TAVARARYHMÄ -
VARUGRUPP(SITC)

INDEXSIPISTELUVUT - INDEXIAL
YHTEENSÄ - TOTALT

1979 1979 1978
SYYSKUU ELOKUU SYYSKUU
SEPTEMBER AUGUSTI SEPTEMBER

HINNANMUUTOKSET
PRISFÖRÄNDRINGAR

1979:9-
1979:8
%

1979:9-
1978:9
%

0 - 8	KOKONAISINDEKSI - TOTALINDEX	892	883	1.0
0	ELINTARVIKKEET - LIVSMEDEL	502	494	1.7
2	FAAKA-AINEET, SYÖT. KELPAAMATON RÄVAROR, ICKE ÄTBARA	962	955	0.7
6	VALMISTETUT TEOKSET BEARBETADE VAROR	748	735	1.7
7	KONEET, LAITTEET & KULJ. VÄLINEET MASKINER, APPAR. & TRANSP. MEDEL	932	931	0.2

SYYSKUU 1979 - SEPTEMBER 1979


TUONTIHNAINDEKSI 1975=100 - IMPORTPRISINDEX 1975=100

TAVARARYHMÄT TOL:N MUKAAN- VARUGRUPPER ENLIGT NI	TAVARARYHMÄ - VARUSGRUPP	INDEKSIPISTELUVUT - INDEXTAL YHTEENSÄ - TOTALT		HINNANMUUTOKSET PRISFÖRÄNDRINGAR		
		1979	1978	1979:9-	1979:9-	
		SYYSKUU SEPTEMBER	ELOKUU AUGUSTI	1979:8 %	1978:9 %	
1 - 4	KOKONAISINDEKSI - TOTALINDEX	156.2	152.4	133.9	2.5	16.6
1	MAA-, MEISÄ- JA KALATAL.-TUOTTEET JORD- & SKOGSBRUKS- & FISKERIPROD.	149.7	150.5	144.9	-0.5	3.3
11	MAATALOUSTUOTTEET LANTBRUKSPRODUKTER	165.1	166.1	161.8	-0.6	2.0
12	MEISÄTALOUSTUOTTEET SKOGSBRUKSPRODUKTER	101.3	101.3	91.8	-0.1	10.3
2	KALVANNAINSTUOTTEET MALMER & ANDRA MINERALISKA ÄMNER	170.6	148.3	122.6	15.0	39.2
3	TEOLLISUUSTUOTTEET INDUSTRIPRODUKTER	153.7	153.2	135.0	0.3	13.8
31	ELINTARV., REHUT, JUOMAT & TUPAKKA LIVSMEDEL, FODER, ÖRYCKER & TOBAK	123.9	122.6	112.8	1.1	9.9
311	ELINTARVIKKEET - LIVSMEDEL	120.2	118.6	106.1	1.4	13.3
313	JUOMAT - DRYCKER	135.5	134.0	134.3	1.1	0.9
32	TEKSTIILIT, VAAT.- & NAHKATUOTIT. TEXTILIER, KLÄDER & LÄDERVAROR	152.3	148.4	138.5	2.6	9.9
321	TEKSTIILIT - TEXTILIER	146.8	143.2	135.1	2.5	8.6
322	VAATTEET - KLÄDER	162.3	160.6	154.0	1.1	5.4
323	NAHAT, TURKIKSET & NAHKATEOKSET LÄDER- OCH PÄLSVAROR	192.5	184.3	149.6	4.4	28.7
33	PUUTAVARAT, -TEOKSET & KALUSTEET TRÄVAROR OCH INREDNING	117.4	117.4	114.1	-0.1	2.9
331	PUUTAVARAT JA -TEOKSET TRÄVAROR	112.7	112.8	108.9	-0.1	3.5
34	PAPERI- JA GRAAF.-TEOLL.-TUOTTEET MASSA, PAPPER & GRAFISKA PROD.	144.6	145.1	135.8	-0.3	6.5
35	KEM.-, ÖLJY-, KUMI- & MUOVITUOTIT. KEM.-, PETR.-, GUMMI- & PLASTPROD.	173.6	177.4	121.8	-2.1	42.5
351	KEMIKAALIT - KEMIKALIER	141.1	138.6	113.2	1.9	24.7
3511	TEOLLISUUSKEMIKAALIT INDUSTRIKEMIKALIER	143.7	142.5	119.5	0.9	20.3
3513	TEKOKUIDUT, -KUMIT & MUOVIAINEET KONSTFIBRER, SYN.-GUMMI & PLASTER	150.1	145.5	112.9	3.2	33.0
352	MUUT KEMIALLISET TUOTTEET ANDRA KEMISKA PRODUKTER	130.8	127.5	125.1	2.6	4.6
353	MAAÖLJYJALOSTEET PETROLEUMPRODUKTER	278.0	301.9	133.1	-7.9	108.9
354	MUUT ÖLJY- JA KIVIHILITUOTTEET ANDRA PETROLEUM- OCH KOLPROD.	123.3	112.6	107.5	9.5	14.8
355	KUMITUOTTEET - GUMMIVAROR	139.5	138.6	127.2	0.6	9.6
36	SAVI-, LASI- JA KIVITUOTTEET LEK-, GLAS-, OCH STENPRODUKTER	160.6	157.6	145.7	1.9	10.2
362	LASITUOTTEET - GLASVAROR	155.0	153.8	140.2	0.7	10.5
37	METALLIT - METALLER	143.4	140.9	124.6	1.7	15.1
371	RAUTA, TERÄS JA FERROSEOKSET JÄRN, STÅL OCH FERROLEGERINGAR	132.2	130.1	116.6	1.6	13.4
37104	VALSSATUT TERÄSTUOTTEET VALSADE STÅLPRODUKTER	130.7	128.4	117.0	1.8	11.7

TAVARAKYHMIT TOL:N MUKAAN- VARUGRUPPER ENLIGT NI	TÄVARARYHMÄ - VARUGRUPP	INDEKSIPISTELUVUT - INDEXTAL		HINNANMUUTOKSET	
		YHTEENSÄ - TOTALT	1978	1979:9-	1979:9-
		1979	1978	1979:8	1978:9
		SYYSKUU	SYYSKUU	1979:8	1978:9
		SEPTEMBER	SEPTEMBER	%	%
372	MUUT METALLIT	184.5	153.9	2.1	19.9
	ICKE-JÄRNMETALLER				
38	METALLI- JA KONEPAJATUOTTEET	151.8	144.2	0.8	5.3
	METALLI- OCH VERKSTADSPRODUKTER				
381	METALLITUOTTEET - METALLVAROR	143.2	134.7	0.3	6.4
382	KONEET JA LAITTEET (EI SÄHKÖK.)	163.7	153.6	1.0	6.6
	MASKINER & APPAR. (ICKE ELEKTR.)				
3822	MAATALOUSKONEET	195.3	185.5	-0.7	5.3
	JORDBRUKSMASKINER				
3825	TIETO- JA KONTTORIKONEET	92.0	89.0	10.1	3.4
	DATA- OCH KONTORSMASKINER				
382A	TEOLL. KONEET JA LAITTEET	168.8	157.7	0.7	7.0
	382 (ILMAN 3822 JA 3825)				
	MASKINER & APPAR. FÖR INDUSTRIEN				
383	382 (UTAN 3822 OCH 3825)	132.2	129.9	0.6	1.8
	SÄHKÖTEKNISET KONEET & LAITTEET				
3832	ELEKTROTEKN.-MASKINER & -APPAR.	122.1	124.4	1.7	-1.9
	VIIHDE- & TIETOLIIKENNEVALINEET				
3833	UNDERHÅLLINGS- & TELEPRODUKTER	143.4	131.5	0.5	9.1
	KOTITALOUSÄHKÖKONEET & LAITTEET				
383A	ELEKTR.-HUSHÅLLSMASK. & -APPAR.	138.3	134.7	-0.2	2.7
	TEOLL. SÄHKÖKONEET JA -LAIT.				
	383 (ILMAN 3832 JA 3833)				
	ELEKTR.-MASKINER & APPAR. FÖR IND.				
384	383 (UTAN 3832 OCH 3833)	154.0	145.0	0.6	6.2
3843	KULKUNEUVOT - TRANSPORTMEDEL	169.9	160.5	1.3	5.9
	AUTOT, PERÄVAUNUT JA KORIT				
385	BILAR, SLÄPVAGNAR & KAROSSERIER	146.6	145.4	1.4	0.8
	HIENOMEKAANISET TUOTTEET				
39	FINMEKANISKA PRODUKTER	168.4	151.5	1.0	11.2
	MUUT TEOLLISUUSTUOTTEET				
	ANDRA INDUSTRIPRODUKTER				
1	RAAKA-AINEET & TUOT.-HYÖDYKKEET	159.2	130.1	3.1	22.4
	KÄYTTÖTÄRKOITUS - ANVÄNDNINGSSYFTE				
2	KULUTUSTAVARAT	151.3	141.9	1.7	6.6
	KONSUMENTIDNSVAROR				
3	INVESTOINTITAVARAT	148.4	141.3	0.8	5.0
	INVESTERINGSVAROR				

SYYSKUU 1979 - SEPTEMBER 1979

VANHAN INDEKSIIN MUKAISET OSAINDEKSIIT DELINDEXAK FÖRLIGT GAMMAL INDEX	TUONNIN HINTAINDEKSI (CIF) 1949=100 IMPORTPRISINDEX (CIF) 1949=100	TAVARARYHMÄ - VARUGRUPP (SITC)	KOKONAISINDEKSI - TOTALINDEX	INDEKSIPISTELEVUT - INDEXTAL		HINNANMUUTOKSET PRISFÖRÄNDRINGAR	
				1979 SYYSKUU SEPTEMBER	1979 ELOKUU AUGUSTI	1979:9- 1979:8	1979:9- 1978:9
0 - 7		KOKONAISINDEKSI - TOTALINDEX	761	743	2.5		
0		ELINTARVIKKEET - LIVSMEDEL	682	678	0.6		
2		RAAKA-AINEET, SYÖT. KELPAAMATON RÅVAROR, ICKE ÄTBARA	531	528	0.7		
3		KIV. POLTTAIN, KAASU, SÄHKÖ, VESI MIN. BRÄNSLEN, GAS, EL, VATTEN	1172	1094	7.1		
7		KONEET, LAITTEET & KULJ. VÄLINEET MASKINER, APPAR. & TRANSP. MEDEL	1076	1068	0.8		



indeksitiedotus indexrapport

Arkisto

ISSN 0355-2403

Tilastokeskus
Statistikcentralen

1979

Tiedustelut - Förfrågningar

Päiväys - Datum

N:o - Nr

Erkki Hakkarainen
Matti Karjalainen
Mirjam Kakko
90-58001

15.11.1979

TH 1979:10

TUOTTAJAHINTAISET INDEKSIT (THI-INDEKSIT) LOKAKUULTA 1979

INDEXARNA ENLIGT PRODUCENTPRISER (PPI-INDEKARN) FÖR OKTOBER 1979

Lyhyen ajanjakson indeksit (1975=100)
Korttidsindexarna (1975=100)

lokakuu 1979
oktober

syyskuu
september

Teollisuuden tuottajahintaindeksi
Producentprisindex för industrin

1975=100

139.0

137.7

Kotimarkkinoiden perushintaindeksi
Basprisindex för hemmamarknadsvaror

1975=100

143.6

142.1

Vientihintaindeksi
Exportprisindex

1975=100

136.9

136.2

Tuontihintaindeksi
Importprisindex

1975=100

157.9

156.2

Pitkän ajanjakson indeksit (1949=100)
Långtidsindexarna (1949=100)

lokakuu 1979
oktober

syyskuu
september

Tuotannon hintaindeksi
Produktionsprisindex

1949=100

835

827

Tukkuhintaindeksi
Partiprisindex

1949=100

822

813

Viennin hintaindeksi (fob)
Exportprisindex (fob)

1949=100

896

892

Tuonnin hintaindeksi (cif)
Importprisindex (cif)

1949=100

769

761

	TAVARARYHMÄT TOLSEN MUKAAN - VARUOKUPPER ENLIGT NI	TAVARARYHMÄ - VAKUORUPP	KOKONAISINDEKSI - TOTALINDEX	INDEXSÄPISTELUVUT - INDEXIAL		YHTEENSÄ - TOTALI		HINNANMUUTOKSET PRISFÖRÄNDRINGAR	
				KUTIMARKKI- NATAVARAT HEMMAMARK- NADSVAROR	VIENTI- TAVARAT EXPGRT- VAROK	1979 LUKAKUU OKTOBER	1979 SYYSKUU SEPTEMBER	1979:10- 1979:09 %	1978:10- 1978:10 %
2 - 4			140.3	135.0	139.0	137.7	124.6	1.0	11.6
2			135.9	121.1	134.5	131.8	111.5	2.0	20.6
3			141.4	135.1	139.7	138.6	125.3	0.7	11.5
31			141.7	124.3	140.9	136.7	134.7	1.6	4.6
311			135.8	121.6	135.2	134.8	129.7	0.3	4.2
3111			128.6		129.0	128.7	122.4	0.2	5.4
3112			140.6		141.4	141.4	137.2	0.0	3.1
312			190.1		189.5	171.5	176.9	10.5	7.1
313			134.3		135.5	135.3	129.4	0.1	4.7
314			145.3		141.3	141.0	143.2	0.2	-1.3
32			145.0	144.8	144.9	143.4	129.8	1.1	11.7
321			139.2	133.1	137.4	136.8	122.4	0.4	12.2
322			150.4	156.3	150.5	150.2	138.3	1.8	10.6
323			177.9		177.3	172.1	143.7	3.0	23.3
324			138.8		138.2	137.9	130.8	0.2	5.7
33			139.2	163.6	150.5	149.5	132.5	0.6	13.6
331			134.1	163.7	149.6	148.7	132.0	0.6	13.3
33111			129.2	171.6	154.6	153.2	130.8	0.9	18.2
33119			124.2	151.5	142.9	142.7	131.6	0.1	8.6
332			152.7		154.5	153.4	134.4	0.7	14.9
34			141.7	119.2	131.9	130.1	116.9	1.4	12.8
341			111.4	118.6	115.2	113.1	100.6	1.9	14.6
34111			101.7	104.4	102.4	97.3	82.8	5.2	23.6
34112			122.9	122.8	122.8	122.8	110.9	-0.0	10.7
342			202.0		200.6	200.2	184.2	0.2	8.9
35			146.1	140.7	145.5	145.2	115.5	0.2	26.0
351			108.3	128.0	111.4	110.3	93.5	1.0	19.1
3511			95.4	106.8	97.4	96.9	85.9	0.5	13.4
3513			146.1	152.8	148.0	146.5	104.6	1.0	41.5
352			137.4		138.3	137.4	123.8	0.7	11.7

TEOLLISUUDEN TUOTTAJAHINAINDEKSI 1975=100 - PRODUKENTPRISINDEX FÖR INDUSTRIEN 1975=100 LUKAKUUN 1979 - OKTOBER 1979

	TAVAKARYHMÄT TELEFON MUKAAN- VARUOKUPPET ENLISTÄ NI	TAVAKARYHMÄ - VARUGRUPP	INDEKSIPISTELUVUUT - INDEXIAL		YHTIENSÄ - TOTALT		HINNANMUUTUKSET PÄRSÖKÄNDRIKINGAR		
			KUTIMARKKI - VIENIT- NATAVARAT		1979	1979	1979:10-	1979:10-	
			HEMAMARK- NAUSVARUK	EXPURT- VARUK	LUKAKUUN OKTOBER	SEPTIMBER	LUKAKUUN OKTOBER	1979:10- 1979:10- 1979:10- 1979:10-	
353		MAALIJYJALOSTEET PETROLEUMPRÖDUKTER	188.0		189.7	190.6	133.9	-0.5	41.7
354		MUUT ÖLJY- JA KIVIHILLISUUTTEET ANDRA PETROLEUM- OCH KÖLPRÖDU.	147.7		140.3	146.0	157.1	0.5	7.1
355		KUMITUUTTEET - GUMMIVARUK	150.6		150.1	149.9	132.6	0.1	13.2
356		MUOVITUUTTEET - PLASTIVARUK	148.9		143.4	143.6	123.4	-0.1	16.2
36		SAVI-GLAS- JA KIVITUUTTEET LEK-, GLAS-, OCH STENPRÖDUKTER	143.2	150.5	143.7	145.2	133.5	-1.1	7.7
361		PÖSLIINITEKONSET JA SAVIASTIAT VARUK AV POKSLIN OCH LERA	147.5		145.1	144.0	134.2	0.4	8.1
362		LASITUUTTEET - GLASVARUK	125.0		133.4	133.7	125.8	-0.2	6.0
369		MUUT SAVI- JA KIVITUUTTEET ANDRA LÄK- OCH STENPRÖDUKTER	149.2		145.4	147.3	134.7	-1.3	7.9
37		METALLIT - METALLER	127.6	139.6	130.5	130.2	114.1	0.2	14.4
371		RAUTA, TERÄS JA FERROSEKSET JÄRN, STÄL OCH FERROLEGERINGAR	120.6	125.9	121.5	121.2	111.1	0.2	9.3
37101-37102		TAKKIRAUTA JA FERROSEKSET TÄCKJÄRN OCH FERROLEGERINGAR	109.6		108.1	103.5	95.6	-0.2	13.1
37103		RAUTA- JA TERÄSVALUT JÄRN- OCH STÄLJÖUTGÖDS	125.0	134.4	132.8	131.5	125.2	1.0	6.1
37104		VALSSATUT TERÄSTUUTTEET VALSAD STÄLPRÖDUKTER	125.0	134.4	127.1	126.7	117.5	0.3	8.2
372		MUUT METALLIT ICKE-JÄRNMETALLER	152.4	152.9	152.6	152.3	121.3	0.2	25.8
38		METALLI- JA KONEPÄJÄTUUTTEET METALL- OCH VERKSTÄPSPRÖDUKTER	139.8	159.9	139.9	139.8	130.4	0.1	7.2
381		METALLITUUTTEET - METALLVAROK	139.9	138.0	137.6	138.2	126.6	1.0	10.3
382		KONEET JA LAITTEET (EIKKE SÄHKÖK.) MASKINER & APPAR. (EIKKE ELEKTR.)	140.3	140.4	140.4	139.9	130.2	0.3	7.8
3822		MAATALOUSKONEET JÖRDBRUKSMASKINER	146.6		149.1	148.2	140.4	0.6	6.2
3825		TIETO- JA KONTURIKONEET DATA- OCH KONTURSMASKINER	140.9	140.3	100.6	100.6	97.3	0.0	3.4
382A		TEOLL. KONEET JA LAITTEET 382 (ILMAN 3822 JA 3825) MASKINER & APPAR. FÖR INDUSTRIEN	140.9	140.3	140.7	140.3	130.3	0.3	8.0
383		382 (UTAN 3822 OCH 3825) SÄHKÖTEKNISET KONEET & LAITTEET ELEKTROTEKN. MASKINER & APPAR.	122.5	121.7	122.3	121.8	116.9	0.4	4.6
3832		VIHDE- & TIETULIKENNEVÄLINEET UNDERHÄLLINGS- & TELEPRÖDUKTER	118.8	114.2	116.5	116.3	116.4	0.2	0.1
3833		KUTIALGUSÄHKÖKONEET & LAITTEET ELEKTR. HUSHÄLLSMASK. & APPAR.	136.2	135.6	130.6	128.6	122.2	1.6	6.9
383A		TEOLL. SÄHKÖKONEET JA -LAIT. 383 (ILMAN 3832 JA 3833) ELEKTR. MASKINER & APPAR. FÖR IND.	121.1	135.6	124.1	123.7	116.2	0.4	6.8
384		383 (UTAN 3832 OCH 3833) KULKUNEUVOT - TRANSPORTMEDEL	158.4	148.1	153.0	154.5	144.0	-1.0	6.3
3841		LAIVAT, VENEET JA NIIDEN OSAT FARTYG, BÅTAR & DELAR T. DESSA	145.8		145.8	143.9	131.5	1.3	10.8

TAVARARYHMÄT TOL:N RUKAAN- VARUOKUPPER ENLIGT NI	TAVARAKYHMÄ - VARUOKUPP	INDEKSIPISTELUVUT - INDEXTAL				HINNANMUUTOKSET PRISFÖRÄNDRINGAR	
		KOTIMARKKI- TAVARAT		YHTEENSÄ - TOTALT		1979:10-	1979:10-
		NATAVARAT HEMMAMARK- NADSVARUR	VIENNI- TAVARAT EXPORTI- VARUR	1979 LOKAKUU OKTOBER	1979 SYYSKUU SEPTEMBER	1979:09 %	1978:10 %
3843	AUTOT, PERAAJAT JA KURIT BILAR, SLÄPVAGNAR & KARUSSENER	159.4		159.1	158.6	0.3	6.9
385	HIENOMLKAANISET TUOTTEET FINNEKANISKA PRODUKTER	115.1		114.8	114.3	0.4	4.9
39	MUUT TEOLLISUUSTUOTTEET ANDRA INDUSTRIPRODUKTER	176.2	139.7	160.0	156.9	2.0	21.1
4	SÄHKÖ, KAASU, LÄMPÖ JA VESI EL, GAS, VÄRME UCH VATTEN	134.2		134.2	130.4	3.0	11.9
KÄYTTÖTAKKOI- TUS - ANVÄND- NINGSSYFTE							
1	KAUKA-AINEET & TUOT-HYÖDYKKEET KÄVAROR & PROD.FÖRNUDENHETER	133.8	135.1	133.7	132.4	0.9	14.3
2	KULUTUSTAVARAT KONSUMENTIUNSVAROK	153.5	136.0	150.6	148.7	1.2	8.1
3	INVESTOINTITAVARAT INVESTERINGSVAROK	137.7	140.6	138.9	138.0	0.7	7.5

VANHAN INDEKSIIN MUKAISET USAINDEKSIIT DELINDEXAR ENLIGT SAMMAL INDEX	INDEKSIPISTELUVUUT - INDEXIAL	YHTEENSA - TOTALI		HINNANMUUTOKSET PRISFÖRÄNDRINGAR	
		1979 LOKAKUU OKTUBEK	1979 SYYSKUU SEPTEMBER	1979:10- 1979:09	1979:10- 1978:10
0 - 6	KOKONAISINDEKSI - TOTALINDEX	835	827	1.0	
0	LLINTARVIKKEET - LIVSMEDEL	753	779	1.3	
7	KONEET, LAITTEET, KULJ. VÄLINEET MASKINER, APPAR. & TRANSP. MEDEL	755	756	-0.1	
71	KUNNET JA LAITTEET (EI SÄHKÖN.) MASKINER & APPAR. (ICKE ELEKTR.)	810	806	0.3	
72	SÄHKÖKONEET, -LAITTEET & TARVIK. ELEKTR. MASK., -APPAR. & -MATERIAL	663	660	0.5	
TOIMIALA - BRANSCH (ISIC)					
2 - 3	TENHASTEOLLISUUS FABRIKINDUSTRI	813	807	0.8	
34 - 38	METALLITEOLLISUUS METALLINDUSTRI	735	735	0.1	
34	METALLIN PERUSTEOLLISUUS METALLVERK	710	708	0.2	
35	METALLITUOTETEOLLISUUS METALLMANUFAKTUR	730	722	1.0	
36	KONETEOLLISUUS - MASKININDUSTRI	809	806	0.3	
37	SÄHKÖTEKN. TEOLLISUUS ELEKTROTEKNISK INDUSTRI	634	632	0.4	
38	KULKUNEUVUTEOLLISUUS TRANSPORTMEDELINDUSTRI	771	776	-1.0	

KOTIMARKKINOIDEN PERUSHINTAINDEKSI 1975=100 - BASPRISINDEX FÜR HEIMMARKNAUSVAKOR 1975=100 LOKAKUU 1979 - OKTOBER 1979

TAVARARYHMÄT TOL:N RUKKABH- VARUKNUPPLER ENLIST NI	TAVARARYHMÄ - VÄRJURUPP	INDEKSIPISTELUVUT - INDEXIAL		YHTEENSA - TUNALI		HINNANMUUTOKSET PRISFÖRÄNDRINGAR	
		KOTIMAISET TAVARAT INHEMSKA VAROR	INDUKSIPISTELUVUT 1979 LOKAKUU OKTOBER	1979 SEPTEMBER	1978 LOKAKUU OKTOBER	1979:10- 1979:09 %	1979:10- 1978:10 %
1-5	KOKONAISINDEX - TOTALINDEX	139.9	143.6	142.1	128.0	1.1	12.2
1	MAA-,METSÄ-JA KALATAL.TUOTTEET	127.6	131.2	129.0	120.2	1.7	9.2
11	JUKU-OSKUSORJUS-ÄFISKERIPKOD. MAATALOJSTUOTTEET	135.9	141.3	138.7	131.7	1.8	7.3
12	LANTBRUKSPRODUKTER METSÄTALUUSTUOTTEET	106.7	106.3	104.7	95.6	1.5	11.2
2	SNUGSBRUKSPRODUKTER KAIVANNAISTUOTTEET	135.9	166.6	166.0	121.0	0.3	37.6
3	MALMER&ANDRA MINERALISKA ÄMNER TEOLLISUUSTUOTTEET	143.1	146.1	145.0	130.5	0.7	12.0
31	INDUSTRIPRODUKTER ELINTARV.,REHUT,JUOMAT&TUPAKKA	145.0	142.9	140.7	135.7	1.6	5.3
311	LIVSMEDEL,FODEK,DRYCKER&TUBAK	140.0	138.1	137.5	131.3	0.4	5.2
3111	ELINTARVIKKEET - LIVSMEDEL	128.6	129.9	129.7	122.9	0.1	5.7
3112	TEUKAS- JA LIHANJALUSTUUTTI. SLAKT- OCH KUJIPRODUKTER	152.2	152.2	152.1	147.6	0.0	3.1
312	MAIDUNJALUSTUOTTEET MJÖLKFÖKÄDLINGSPRODUKTER	190.1	185.7	169.1	174.1	9.8	6.6
313	MUUT ELINTARVIKKEET JA REHUT	134.3	121.9	132.8	127.2	0.1	4.5
314	ANDRA LIVSFOKÄDLINGS&FODER	145.3	145.3	144.6	141.4	-0.0	2.2
32	JUOMAT - DRUCKER TUPAKKATUOTTEET - TUBAKVAROR	145.0	151.5	146.1	131.1	0.8	12.4
321	TEKSTIILIT,VAAT.-&NAHKATUOTTI. TEXTILIER,KLADER & LÄDERVAROR	139.2	145.9	141.0	126.1	0.3	12.7
322	TEKSTIILIT - TEXTILIER	150.4	163.8	150.6	140.1	1.3	8.9
323	VAATTEET - KLÄDER	177.9	139.5	183.5	147.1	-0.3	24.4
324	NAHAT,TURKIKSET & NAHKATEUKSET	138.8	117.4	140.6	130.0	0.4	8.2
33	LÄDER- OCH PÄLSVAROR KENGÄT - SKUR	139.2	117.4	136.7	125.1	0.2	9.5
331	PUUTAVARAT,-TEUKSET &KALUSTEET TRÄVAROR OCH INREDNING	134.1	134.1	131.6	122.3	0.2	7.7
33111	PUUTAVARAT JA -TEUKSET TRÄVAROR	129.2	126.2	126.1	111.2	0.1	13.5
331119	SAHATUT JA HOYLATYT PUUTAVARAT	124.2	124.2	126.2	127.4	-0.3	-1.3
332	SÄGADE OCH HYVLADE TRÄVAROR PUULEVYI - TRÄSKIVOR	152.7	152.7	150.6	132.5	0.3	14.0
34	KALUSTEET (EI METALLIA) INDREDNING (ICKE AV METALL)	141.7	144.4	139.6	125.7	1.6	12.8
341	PAPERI-JA GRAAF.TEOLL.TUOTTEET MASSA,PAPPER & GRAFISKA PRUD.	111.4	111.4	109.0	96.1	2.8	16.7
34111	SELLU-JA PAPERITEOLL.TUOTTEET MASSA,PAPPER OCH PAPPERKSVAKOR	101.7	101.7	96.4	82.9	5.5	22.6
34112	SELLULOUSAT - CELLULUSA PAPEKIT JA KARTONGIT	122.9	123.1	123.9	110.2	-0.7	11.7
342	PAPPER OCH KARTONG GRAAFISET TUOTTEET	202.6	202.6	199.7	183.9	0.2	8.9
35	GRAFISKA PRODUKTER KEM.-,ÖLJY-,KUNTI-& MUJVIUOTTI. KEM.-,PETR.-,SUMMI-&PLASTPKUD.	151.4	175.0	158.1	120.9	0.3	31.8

KOTIMAKKINKINDELN: PERUSHINTAINDEKSI 1975=100 - BASPRISINDEX FÖR HEMMARKNADSVAROR 1975=100 LUKAKUU 1979 - OKTOBER 1979

TAVARAKYHMÄT TOL:N MUKAAN- VARUSGRUPPER. ENLIGT NI	TAVARARYHMÄ - VARUGRUPP	INDEKSIPISTELUVUT - INDEKSIAL				HINNANMUUTOKSET	
		KOTIMAISET		YHTEENSA - TOTALT		PRISFÖRÄNDRINGAR	
		FÄVARAT INHEMSKA VAROR	FÄVARAT IMPURT- VAROR	1979 LUKAKUU OKTOBER	1979 SYVSKUU SEPTEMBER	1979:10- 1979:09	1979:10- 1978:10
351	KEMIKAALIT - KEMIKAALIER	122.0	142.7	128.5	126.7	1.4	19.4
3511	TEOLLISUUSKEMIKAALIT	95.4	144.3	111.0	110.3	0.7	16.1
3513	INDUSTRIKEMIKAALIER	140.1	152.9	149.4	146.5	2.0	39.1
352	TEKUKUDUT, -KUMIT & MUUVIAINIET	137.4	129.6	134.0	133.7	0.2	9.3
353	KONSTFIBRER, SYN. GUMMI&PLASTER	188.0	282.6	213.0	212.0	0.5	59.7
354	MUUT KEMIALLISTE TUOTTEET	147.7	125.7	134.8	132.9	1.4	13.1
355	MAAÖLJYJALUSTEET	150.6	139.8	145.4	145.1	0.2	11.6
356	PETROLEUMPRODUKTER	146.9	136.0	144.0	143.0	0.7	16.0
36	MUUT ÖLJY- JA KIVIHLILITUOTTEET	143.2	159.8	145.6	147.1	-1.0	8.2
361	ANDRA PETROLEUM- OCH KULPROD.	147.5	153.2	169.1	169.1	0.0	12.6
362	ANDRA KUMITUOTTEET - GUMMIVAROR	125.0	153.2	134.3	135.0	-0.5	8.0
369	MUUT SAVI- JA KIVITUOTTEET	145.2	145.2	145.9	147.6	-1.1	7.9
37	ANDRA LER- OCH STENPRODUKTER	127.6	143.3	132.9	132.3	0.5	14.0
371	METALLIT - METALLEK	120.6	131.7	124.4	124.1	0.2	10.1
37101-37102	JÄRN, STÅL OCH FERROSEUKSET	133.0	133.0	114.1	114.3	-0.1	15.5
37103	RAUTA, TERÄS JA FERROSEUKSET	125.0	130.2	127.5	127.2	0.2	9.1
37104	TAKKIRAUTA JA FERROSEUKSET	152.4	186.0	163.5	161.5	1.3	26.2
372	TACKJÄRN OCH FERROLEGERINGAR	139.8	151.2	145.8	145.7	0.1	5.2
38	RAUTA- JA TERÄSVALUT	139.9	141.1	140.2	139.4	0.6	7.9
381	METALL- OCH VERKSTADSPRODUKTER	140.3	163.8	152.6	151.9	0.5	7.4
382	METALLITUOTTEET - METALLVAROR	146.8	191.6	171.9	172.0	-0.0	6.1
3822	KONEET JA LAITTEET (ELECTR.)	140.9	169.2	155.0	154.2	0.5	7.8
3825	MAATALOUSKONEET	122.5	131.5	127.2	126.8	0.3	1.6
382A	JURDBRUKSMASKINER	118.8	122.4	121.1	120.9	0.1	-4.9
383	TIEIG- JA KONTORIKONEET	136.2	141.3	139.0	138.6	0.3	7.9
3832	DATA- OCH KONTORSMASKINER	122.5	131.5	127.2	126.8	0.3	1.6
3833	TEOLL. KONEET JA LAITTEET	118.8	122.4	121.1	120.9	0.1	-4.9
	382 (ILMAN 3822 JA 3825)	140.9	169.2	155.0	154.2	0.5	7.8
	382 (UTAN 3822 OCH 3825)	122.5	131.5	127.2	126.8	0.3	1.6
	382 (UTAN 3822 OCH 3825)	118.8	122.4	121.1	120.9	0.1	-4.9
	382 (UTAN 3822 OCH 3825)	136.2	141.3	139.0	138.6	0.3	7.9
	SÄHKÖTEKNISET KONEET & LAITTEET	122.5	131.5	127.2	126.8	0.3	1.6
	ELEKTROTEKN.-MASKINER & -APPAR.	118.8	122.4	121.1	120.9	0.1	-4.9
	VIIHDE- & TIETOLIIKENNEVALINEET	136.2	141.3	139.0	138.6	0.3	7.9
	UNDERHÅLLINGS- & TELEPRODUKTER	122.5	131.5	127.2	126.8	0.3	1.6
	KOTITALOUSÄHKKÖKONEET & LAITTEET	118.8	122.4	121.1	120.9	0.1	-4.9
	ELECTR. HUSHÅLLSMASKINER & -APPAR.	136.2	141.3	139.0	138.6	0.3	7.9

KOTIMARKKINOIDEN PENUSHINTAINDEKSI 1975=100 - BASPRISINDEX FÖR HEMMARKNADSVAROR 1975=100 LOKAKUU 1979 - OKTOBER 1979

	TAVAKARYHMÄ - VAKUGRÖPP	INDEKSIPISTELUVUJ - INDEXTAL		YHTEENSA - TOTALT		HINNANMUUTOKSET	
		KUTIMAISET TAVAKAI INHEMSKA VAKOR	TUONTI- TAVARAT IMPORT- VAROR	1979 LOKAKUU OKTOBER	1979 SYYSKUU SEPTEMBER	1979:10- LOKAKUU	1979:10- 1978:10
383A	TAVAKARYHMÄT TOL:N MUKAAN- VARUGRUPPER ENLIGT NI	121.1	137.1	127.9	127.4	122.7	0.4 4.2
	TEOLL. SÄHKÖKONEET JA -LAIT. 383 (ILMAN 3832 JA 3833) ELEKTR.-MASKINERÄPPAR.FÖR IND.						
384	383 (UTAN 3832 OCH 3833) KULKUNEUVOT - TRANSPORTMEDEL	158.4	153.1	155.1	156.9	149.5	-1.1 3.8
3841	LAIVAT, VENEEET JA NIIDEN OSAT FARTYG, BÅTAR & DELAR T. DESSA			131.3	130.5	117.2	0.8 12.0
3843	AUTOJ, PEKÄVAUNUT JA KORIT BILAR, SLÄPVAGNAR & KÄRSSERIER	159.4	168.0	165.7	165.4	159.5	0.2 3.9
385	HIENOMEKAANISET TUOTTEET FINNEKANIISKA PRODUKTER	115.1	148.9	143.3	140.9	142.2	1.7 0.7
39	MUUT TEOLLISUUSTUOTTEET ANDRA INDUSTRIPRODUKTER	176.2	166.0	170.2	168.9	147.3	0.8 15.6
4	SÄHKÖ, KAASU, LAMPÖ JA VESI EL, GAS, VARME OCH VÄTTE	134.2		135.3	131.2	120.7	3.2 12.1
5	RAKENNUKSET,MAA- &VESIRAKENTEET HUS,JORD- & VATTENANLÄGJNINGAR	143.2		143.2	141.3	130.1	1.4 10.1
	KÄYTTÖTAKKUI- TUS - ANVÄND- NINGSSYFTE						
1	RAAKA-AINEET & TUOT.HYÖDYKKEET RÄVAROR & PRUD.FÖRNUDENHETER	132.4	160.7	139.8	138.2	121.0	1.1 15.5
2	KULUTUSTAVARAT KONSUMTIONSVAROR	156.9	150.3	155.5	153.9	144.0	1.1 8.0
3	INVESTOINTITAVARAT INVESTERINGSVAROR	142.1	147.7	142.9	141.4	131.3	1.0 8.8

HINNANMUUTOKSET
PRISFÖRÄNDRINGAR
1979:10- 1979:10-
1979:09- 1976:10-
§ §

INDEKSIPISTELOVUT - INDEXIAL		YRTEENSA - TOTALT	
1979	1979	1978	LUKAKUU
LUKAKUU	SEPTEMBER	OKTOBER	OKTOBER
322	313	313	1.1
754	740	740	1.7
928	913	913	1.6
663	656	656	1.0
723	719	719	0.6
913	914	914	-0.1
1220	1215	1215	0.5
570	566	566	0.3
810	820	820	-1.2
601	792	792	1.1
1008	997	997	1.0
800	792	792	1.1

KOTIMAISET TUONTI-
TAVARAT
INHEMSNA
VAROK

VANHA INDEKSI, MUUNAISET USAINDEKSI
DELINDEXAR ENLIGT GAMMAL INDEX
TUKKUF. INTALINDEKSI 1947=100
PARTIPRISINDEX 1947=100

TAVAKARYHMÄ -
VARUGRUPP(SITC)

0 - 8	KOKONAISINDEKSI - TOTALINDEX	826	799
0	ELLINTARVIKKEET - LIVSMEDEL		
3	KIV. POLTTUAIN, KAASU, SÄHKÖ, VESI MIN. BRÄNSLEN, GAS, EL, VATTEN		
5	KEMIAN TEOLLISUUDEN TUOTTEET PRODUKTER AV KEMISK INDUSTR		
68	EPÄJALOT METALLIT GÄMMA METALLER		
7	KONEET, LAITTEET & KULJ. VÄLINEET MASKINER, APPAR. & TRANSP. MEDEL		
71	KONEET JA LAITTEET (EI SÄHKÖK.) MASKINER & APPAR. (ICKE ELEKTR.)		
72	SÄHKÖKONEET, -LAITTEET & TARVIKK. ELEKTR. MASK., -APPAR. & -MATERIAL		
73	KULJETUSNEUVOT TRANSPORTMEDEL		
	KÄYTTÖTARKOITUS - ANVÄNDNINGSSYFTE		
1	TUOTANTOHYÖDYKKEET PRODUKTIONS FÖRÖDENHETER		
2	KONEET, LAITTEET & KULJ. VÄLINEET MASKINER, APPAR. & TRANSP. MEDEL		
3	KULUTUSHYÖDYKKEET KONSUMTIONS FÖRÖDENHETER		

VIENTIHINNAINDEKSI 1975=100 - EXPORTPRISINDEX 1975=100

LOKAKUU 1979 - OKTOBER 1979

TAVARAKYHÄÄ - VÄRÖGRUPP	INDEKSIPISTELOVUT - INDEXTAL		HINNANMUUTOKSET	
	1979 LOKAKUU OKTOBER	1979 SEPTEMBER OKTOBER	1979:10- 1978:10	1979:10- 1978:10
1 - 3 KOKONAISINDEKSI - TOTALINDEX	136.9	136.2	0.6	12.8
1 MAA-METSÄ- JA KALATAL. TUOTTEET	265.9	265.4	0.2	52.5
2 KAIVANNAISTUOTTEET	121.1	115.8	4.6	16.9
3 MALMEKANNA- MINERALISKA ÄMNER	134.6	133.9	0.6	11.7
31 INDUSTRIPRODUKTER	110.9	111.9	-0.9	2.0
311 ELINTARV., REHUT, JUOMATÄTUPAKKA	108.7	108.7		
3111 LIVSMEDEL, FODEK, DRYCKERI&TUBAK	110.2	104.1	-1.4	4.4
3112 ELINTARVIKKEET - LIVSMEDEL	142.3	133.8	1.4	8.2
32 TEKSTIILIT, VAAT.-&NAHKATUOTIT.	133.1	133.9	-0.6	3.9
321 TEKSTIILIT - TEXTILIER	156.3	151.9	2.9	12.7
322 VAATTEET - KLÄDER	163.6	161.9	1.1	17.3
33 PUUTAVARAT, -TEOKSET & KALUSTEET	165.7	162.2	0.9	17.5
331 PUUTAVAKAT JA -TEUKSET	171.6	169.3	1.4	20.2
33111 TRÄVAROR	151.3	150.9	0.2	13.0
33112 SÄGATE UCH HVLÄTYT PUUTAVAKAT	119.2	118.1	1.0	12.4
34 PAPERI- JA GRAAF. TEOLL. TUOTTEET	118.6	117.4	1.0	12.6
341 MASSA-PAPPER & GRAFISKA PRGD.	104.4	99.8	4.6	26.5
34111 SELLULOOSAT - CELLULOZA	122.8	122.6	0.2	10.3
34112 PAPERIT JA KARTONGIT	140.7	144.5	-2.6	22.1
35 KEM.-&PÄTR.-, GUMMI- & MUUVITUOTIT.	128.0	124.1	-0.8	26.3
351 KEMIKAALIT - KEMIKALIER	106.8	108.1	-1.1	12.1
3511 TEOLLISUUSKEMIKAALIT	152.8	153.6	-0.5	40.8
3513 INDUSTRIKEMIKALIER	150.5	149.7	0.5	4.5
36 KUNSTFIBER, SYN. GUMMI&PLASTER	139.6	141.3	-1.2	16.6
361 SAVI-GLASI- JA KIVITUOTTEET	125.9	126.6	-0.7	12.2
3611 LER-, GLAS- UCH STENPRODUKTER	134.4	135.0	-0.4	12.5
3612 KAUTA, TERÄS JA FERROSEKSET	152.9	155.3	-1.5	20.4
3613 JÄRN, STÄL UCH FERROLEGERINGAR	139.9	138.9	0.7	8.0
3614 VALSSATUT TERÄSTUOTTEET	136.6	136.7	1.4	9.3
3615 VALSADE STÄLPRODUKTER	140.4	140.2	0.2	6.0
3616 KAJUT METALLIT				
3617 ICKE-JÄRNMETALLER				
3618 METALLI- JA KUNEPAJATUOTTEET				
3619 METALL- UCH VERKSTADSPRODUKTER				
3620 METALLITUOTTEET - METALLVAKOR				
3621 KÖNEET JA LAITTEET (EI SÄHKÖK.)				
3622 MASKINEK&APPAR. (ICKE ELEKTR.)				

TAVARAKYHÄÄ - VÄRÖGRUPP
TUL:N MUKAAN -
VARUJUPPLK
ENLJÖT NI

TAVARAKYHMÄT TÖL:N MUKAAN- VARUOKUPPET ENLIT NI	TAVARAKYHMÄ - VARUGRUPP	INDEKSIPISTELOVUT - INDEXIAL YHTEENSÄ - TOTALT		HINNANMUUTOKSET PRISFÖRÄNDRINGAR	
		1979 LUKAKUU OKTOBER	1979 SYYSKJU SEPTEMBER	1979:10- LUKAKUU OKTOBER	1979:10- 1978:10 %
382A	TEOLL. KONEET JA LAITTEET 382 (ILMAN 3822 JA 3825)	140.3	140.1	132.1	0.2 6.2
383	MASKINER & APPAR. FÖR INDUSTRI 382 (UTAN 3822 OCH 3825)	121.7	121.5	116.9	0.2 4.0
3832	SÄHKÖTEKNISET KONEET & LAITTEET ELEKTRUTENN. MASKINER & -APPAR. VILLHE- & TIETOLIKENNEVÄLINEET	114.2	113.9	114.5	0.3 -0.2
383A	UNDERHÅLLINGS- & TELEPRODUKTER TEOLL. SÄHKÖKONEET JA -LAIT. 383 (ILMAN 3832 JA 3833)	135.6	135.6	123.3	-0.0 9.9
384 39	ELEKTR. MASKINER & APPAR. FÖR IND. 383 (UTAN 3832 OCH 3833)	148.1 139.7	146.6 137.5	134.1 122.7	1.0 10.4 1.6 13.8
1	KÄYTTÖTARKEI- TUS - ANVÄND- NINGSSYFTE	136.6	136.0	117.4	0.4 16.3
2	RAAKA-AINEET & TUOT. HYÖDYKKEET RAVAKOR & PROD. FÖR NÖDENHETER	135.1	134.2	125.9	0.7 7.3
3	KULUTUSTAVARAT KONSUMTIONSVAROR	140.6	139.5	130.8	0.8 7.5
	INVESTUUNTITAVARAT INVESTERINGSVAROR				

VANHAN HINNJAKSIN MUKAISIA USA-INDEKSIT
DELINDEXAR ENLIGT GAMMAL INDEX

VIENNIN HINTAINDEKSI (FOB) 1949=100
EXPORTPRISINDEX (FOB) 1949=100

TAVARAKYHMÄ -
VARUGRUPP(SITC)

	KOKONAISINDEXI - TOTALINDEX	INDEKSIPISTELOUVU - INDEXTAL YHTEENSÄ - TOTALT	HINNANMUUTOKSET PRISFÖRÄNDRINGAR
		1979 LOKAKUU OKTUBER	1979:10- 1979:09 %
0 - 8		396	0.6
0	ELINTÄRVIKKEET - LIVSMEDEL	499	-0.6
2	KAAKA-AINEET, SYÖT. KELPAAMATON RÄVAROR, ICKE ÄTBARA	980	1.9
6	VALMISTETUT TEOKSET BERÄBETADE VAROR	749	0.1
7	KONEET, LÄITTEET, KULJ. VÄLINEET MASKINER, APPAR. & TRANSP. MEDEL	938	0.6

LUKAKUU 1979 - OKTUBEK 1979

TUONTIINDEKSI 1975=100 - IMPORTPRISINDEX 1975=100

	TAVAKARYHMÄ - VAROGRUPP	INDEKSIPISTELOUVUT - INDEXTAL		HINNANMUUTOKSET	
		1979 LUKAKUUN OKTUBEK	1979 SYYSKUU SEPTEMBER	1979:10- 1978:10	1979:10- 1978:10
1 - 4	KOKONAISINDEX - TOTALINDEX	157.9	156.2	134.6	17.1
1	MAA-, MEISÄ- JA KALATAL. TUOTTEET JUKU- & SKOGSBRUKS- & FISKERIPROD.	163.4	149.7	145.9	12.0
11	MAATALOUSTUOTTEET LANTBRUKSPRODUKTER	163.2	165.1	163.2	12.3
12	METSÄTALOUSTUOTTEET SKOGSBRUKSPRODUKTER	101.0	101.3	91.6	10.3
2	KALVANNAIN TUOTTEET MALMER & ANDRA MINERALISKA ÄMNER	170.9	170.0	122.2	39.0
3	TEOLLISUUSTUOTTEET INDUSTRIPRODUKTER	154.6	153.7	136.1	13.6
31	ELINTARV., KEHUT, JUOMAT & TUPAKKA	125.4	123.9	112.3	11.6
311-	LIVSMEDEL, FÖDER, DRYCKER & TUBAK	121.9	120.2	106.0	15.0
313	JUOMAT - ÖRYCKER	134.8	133.5	133.0	1.4
32	TEKSTIILIT, VAAT.- & NAHKATUOTTI, TEXTILIER, KLADER & LÄDERVAROR	153.3	152.3	130.8	10.4
321	TEKSTIILIT - TEXTILIER	143.0	146.8	135.7	9.0
322	VAATTEET - KLADER	160.5	162.3	154.1	8.1
323	NAHAT, TURKIKSET & NAHKATEUKSET LÄDER- OCH PÄLSVAROR	187.0	192.5	148.3	26.5
33	PUUTAVARAT, -TEOKSET & KALUSTEET TRÄVAROR OCH INREDNING	117.5	117.4	113.0	3.9
331	PUUTAVARAT JA -TEOKSET TRÄVAROR	112.7	112.7	103.0	4.4
34	PAPEKI- JA GRAAF. TEOLL. TUOTTEET MASSA, PAPPER & GRAFISKA PRUD.	144.9	144.6	137.2	5.6
35	KEM.-, ÖLJY-, KUMI- & MUUVITUOTTI, KEM.-, PETR.-, GUMMI- & PLASTPRUD.	175.0	173.6	121.7	44.2
351	KEMIKAALIT - KEMIKALIER	142.9	141.1	113.5	25.9
3511	TEOLLISUUSKEMIKAALIT INDUSTRIKEMIKALIER	144.3	143.7	120.6	19.6
3513	TEKUKUUTIT, -KUMIT & MUUVIATNEET KONSTFIBRER, SYN. GUMMI & PLASTER	153.6	150.1	112.5	36.6
352	MUUT KEMIAALLISET TUOTTEET ANDRA KEMISKA PRODUKTER	130.0	130.8	124.2	4.6
353	MAAÖLJYJALUSTEET PETROLEUMPRODUKTER	282.6	278.0	133.0	112.5
354	MUUT ÖLJY- JA KIVIHIILITUOTTEET ANDRA PETROLEUM- OCH KOLPRUD.	125.9	123.3	106.5	18.2
355	KUMITUOTTEET - GUMMIVAROR	140.0	139.5	127.5	9.3
36	SAVI-, LASI- JA KIVITUOTTEET LER-, GLAS-, OCH STENPRODUKTER	160.5	160.6	146.2	9.8
362	LASITUOTTEET - GLASVAROR	154.3	155.0	140.2	10.0
37	METALLIT - METALLER	143.6	143.4	125.2	14.7
371	RAUTA, TEKAS JA FERROSEUKSET JÄRN, STÅL OCH FERROLEGERINGAR	132.0	132.2	117.3	12.6
37104	VALSSATUT TERÄSTUOTTEET VALSADE STÅLPRODUKTER	130.6	130.7	117.3	11.3

LOKAKUU 1979 - OKTOBER 1979

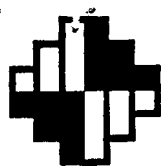
TUUNTIHINTAINDEKSI 1975=100 - LÄPUKTIPRISINDEX 1975=100

TAVARARYHMÄT TOL:N MUKAAN- VAKUGRUPPER ENLIGT NI	TAVARARYHMÄ - VAKUGRUPP	INDEKSIPISTELOVUT - INDEXTAL		HINNANMUUTOKSET	
		1979 LOKAKUU OKTOBER	1979 SEPTEMBER	1979:10- LOKAKUU OKTOBER	1979:10- 1978:10 %
372	MUUT METALLIT	186.3	184.5	154.5	20.5
	ICKE-JÄRNMETALLER				
38	METALLI- JA KONEPAJATUUTTEET	152.3	151.8	146.2	4.2
	METALLI- OCH VERKSTADSPRODUKTER				
381	METALLITUOTTEET -METALLIVAROR	145.2	143.2	139.7	2.5
382	KONEET JA LAITTEET(EI SÄHKÖK.)	164.6	163.7	154.0	6.9
	MASKINER&APPAR.(ICKE ELEKTR.)				
3822	MAATALOUSKONEET	194.2	195.3	183.4	5.9
	JURDBRUKSMASKINER				
3825	TIETO- JA KONTROLLKONEET	92.0	92.0	89.0	3.3
	DATA- OCH KONTROKSMASKINER				
382A	TEOLL. KONEET JA LAITTEET	170.0	168.8	158.4	7.3
	382 (ILMAN 3822 JA 3825)				
	MASKINER & APPAR. FÖR INDUSTRI				
	382 (UTAN 3822 OCH 3825)				
383	SÄHKÖTEKNISER KONEET&LAITTEET	132.4	132.2	133.4	-0.8
	ELEKTROTEKN.-MASKINER & -APPAR.				
3832	VIHDE-&TIEÖLJÄKÄNNEVÄLINEET	122.4	122.1	132.8	-7.8
	UNDERHÄLLNING- & TELEPRODUKTER				
3833	KOTITALOUSÄHKÖKONEET&LAITTEET	142.2	143.4	130.4	9.0
	ELEKTR.-HUSHÄLLSMASK. & -APPAR.				
383A	TEOLL. SÄHKÖKONEET JA -LAIT.	138.8	138.3	135.1	2.7
	383 (ILMAN 3832 JA 3833)				
	ELEKTR.-MASKINER&APPAR.FÖR IND.				
	383 (UTAN 3832 OCH 3833)				
384	KULKUNEUVUT - TRANSPORTMEDEL	154.1	154.0	146.7	5.1
3843	AUTOT, PERÄVAUNUT JA KORIT	170.0	169.9	163.4	4.1
	BILAR,SLÄPVAGNAR & KÄRGSERIER				
385	HIENMEKANISER TUOTTEET	149.4	146.6	149.1	0.2
	FINMEKANISKA PRODUKTER				
39	MUUT TEOLLISUUSTUOTTEET	168.0	168.4	153.4	9.5
	ANDRA INDUSTRIPRODUKTER				
	KÄYTTÖIÄKKI- TUS - ANVÄND- NINGSSYFTE				
1	RAAKA-AINEET & TUOT.HYÖDYKKEET	161.6	159.2	130.8	23.6
	KÄVÄKOR & PROD.FÖRINDENHETER				
2	KULUTUSTAVARAT	151.0	151.3	143.6	5.5
	KONSUMTIONSVAROR				
3	INVESTIINTIIVAVARAT	148.5	148.4	141.9	4.0
	INVESTERINGSVAROR				

LOKAKUU 1979 - OKTOBER 1979

	VANHAN INDEKSIIN MUKAISET USAINDEKSIIT DELINDEXAK ENLIGT GAMMAL INDEX	INDEKSIPISTELUVVUT - INDEXTAL		HINNANMUUTUKSET PRISFÖRÄNDRINGAR
		YHTEENSÄ - TOTALT	1979	
	1979	1979	1979:10-	1979:10-
	LOKAKUU	SYYSKUU	LOKAKUU	1978:10
	OKTOBER	SEPTEMBER	OKTOBER	1978:10
	1949=100	1949=100	1949=100	1978:10
0 - 7	KOKONAISINDEKSI - TOTALINDEX	763	761	1.1
0	ELINTARVIKKEET - LIVSMEDEL	754	682	10.5
2	KAUKA-AINEET, SYÖT. KELPAAMATON KAVAROR, ICKE ÅTBARA	528	531	-0.6
3	KIV. POLTTAIN, KAASU, SÄHKÖ, VESI MIN. BKÄNSLEN, GAS, EL, VATTEN	1184	1172	1.0
7	KONEET, LAITTEET & KULJ. VÄLINEET MASKINER, APPAR. & TRANSP. MEDEL	1030	1076	0.3

TAVARARYHMÄ -
VARUGRUPP(SITC)



indeksitiedotus indexrapport

Arkisto

ISSN 0355-2403

Tilastokeskus
Statistikcentralen

1979

Tiedustelut - Förfrågningar	Päiväys - Datum	N:o - Nr
Erkki Hakkarainen Matti Karjalainen Mirjam Kakko 90-58001	19.12.1979	TH 1979:11

TUOTTAJAHINTAISET INDEKSIT (THI-INDEKSIT) MARRASKUULTA 1979

INDEXARNA ENLIGT PRODUCENTPRISER (PPI-INDEKSARNA) FÖR NOVEMBER 1979

Lyhyen ajanjakson indeksit (1975=100)
Korttidsindexarna (1975=100)

marraskuu 1979 lokakuu
november oktober

Teollisuuden tuottajahintaindeksi Producentprisindex för industrin	1975=100	140.0	139.0
Kotimarkkinoiden perushintaindeksi Basprisindex för hemmamarknadsvaror	1975=100	145.0	143.6
Vientihintaindeksi Exportprisindex	1975=100	137.2	136.9
Tuontihintaindeksi Importprisindex	1975=100	159.4	157.9

Pitkän ajanjakson indeksit (1949=100)
Långtidsindexarna (1949=100)

marraskuu 1979 lokakuu
november oktober

Tuotannon hintaindeksi Produktionsprisindex	1949=100	841	835
Tukkuhintaindeksi Partiprisindex	1949=100	829	822
Viennin hintaindeksi (fob) Exportprisindex (fob)	1949=100	898	896
Tuonnin hintaindeksi (cif) Importprisindex (cif)	1949=100	777	769

TAVARARYHMÄT TOL:N MUKAAN- VARUGRUPPER ENLIGT NI	TAVARARYHMÄ - VARUGRUPP	INDEKSIPISTELUVUT - INDEXIAL				HINNANMUUTOKSET PRISFÖRÄNDRINGAR		
		KOTIMARKKI- NATAVARAT HEMMAMARK- NADSVAROR		YHTEENSÄ - TOTALT		1979:11- 1979:10	1979:11- 1978:11	%
		1979 MARRASKUU NOVEMBER	1979 LOKAKUU OKTOBER	1978 MARRASKUU NOVEMBER	1979:11- 1979:10	1979:11- 1978:11	%	
2 - 4	KOKONAISINDEKSI - TOTALINDEX	141.5	135.3	140.0	139.0	125.2	0.7	11.9
2	KAIVANNAISTUOTTEET	134.9	121.2	133.5	134.5	115.2	-0.7	15.9
3	MALMER&ANDRA MINERALISKA ÄMMEN TEOLLISUUSTUOTTEET	142.8	135.3	140.8	139.7	125.9	0.8	11.8
31	INDUSTRIPRODUKTER	143.4	126.5	142.6	140.9	134.4	1.2	6.1
311	ELINTARV., REHUT, JUOMAT&TUPAKKA LIVSMEDEL, FODER, DRYCKER&TOBAK	136.9	124.1	136.3	135.2	129.6	0.8	5.2
3111	ELINTARVIKKEET - LIVSMEDEL	129.6		130.0	129.0	123.0	0.8	5.6
3112	TEURAS- JA LIHANJALOSTUSTUOTT. SLAKT- OCH KÖTTPRODUKTER	141.2		142.0	141.4	137.5	0.4	3.3
312	MAIDONJALOSTUSTUOTTEET MJÖLKFÖRÄDLINGSPRODUKTER	196.2		195.5	189.5	173.7	3.2	12.6
313	MUUT ELINTARVIKKEET JA REHUT ANDRA LIVSFÖRNÖDENHETER&FODER	136.2		137.3	135.5	130.0	1.4	5.6
314	JUOMAT - DRYCKER	145.2		141.2	141.3	143.0	-0.0	-1.3
32	TUPAKKATUOTTEET - TOBAKVAROR TEKSTIILIT, VAAT.-&NAHKATUOTT. TEXTILIER, KLÄDER & LÄDERVAROR	144.8	145.3	145.0	144.9	131.1	0.1	10.6
321	TEKSTIILIT - TEXTILIER	138.8	134.5	137.5	137.4	123.9	0.1	11.0
322	VAATTEET - KLÄDER	150.6	156.3	153.0	153.0	140.0	0.0	9.3
323	NAHAT, TURKIKSET & NAHKATEOKSET LÄDER- OCH PALSVAROR	177.3		176.6	177.3	143.3	-0.4	23.3
324	KENGÄT - SKOR	139.5		138.7	138.2	130.1	0.3	6.6
33	PUUTAVARAT, -TEOKSET & KALUSTEET TRÄVAROR OCH INREDNING	142.3	166.9	153.7	150.5	134.5	2.1	14.2
331	PUUTAVARAT JA -TEOKSET TRÄVAROR	136.8	167.4	152.8	149.6	134.2	2.1	13.8
33111	SAHATUT JA HÖYLÄTYT PUUTAVARAT SAGADE OCH HYVLADE TRÄVAROR	131.8	177.0	158.9	154.6	133.4	2.8	19.1
33119	PUULEVYTT - TRÄSKIVOR	127.8	151.3	144.0	142.9	134.9	0.8	6.7
332	KALUSTEET (EI METALLIA) INDREDNING (ICKE AV METALL)	157.2		157.7	154.5	136.0	2.1	16.0
34	PAPERI-JA GRAAF. TEOLL. TUOTTEET MASSA, PAPPER & GRAFISKA PROD. SELLU-JA PAPERITEOLL. TUOTTEET	143.1	118.4	132.3	131.9	117.8	0.3	12.3
341	MASSA, PAPPER OCH PAPPERSVAROR SELLULOOSAT - CELLULOOSA PAPERIT JA KARTONGIT PAPPER OCH KARTONG	113.2	117.7	115.6	115.2	102.0	0.4	13.4
34111	GRAAFISET TUOTTEET GRAFISKA PRODUKTER	102.2	104.4	102.8	102.4	83.2	0.4	23.6
34112	KEM.-, ÖLJY-, KUMI- & MUOVITUOTT. KEMIKAALIT - KEMIKALIER	126.4	121.0	122.1	122.8	113.6	-0.5	7.5
342	TEOLLISUUSKEMIKAALIT INDUSTRIKEMIKALIER	203.1	154.3	201.0	200.6	183.0	0.2	9.9
35	TEKOKUIDUT, -KUMIT & MUOVIINNEET KONSTIFIBRER, SYN. GUMMI & PLASTER	146.7	140.4	146.1	145.5	116.2	0.4	25.7
351	MUUT KEMIAALLISET TUOTTEET ANDRA KEMISKA PRODUKTER	109.0	128.1	112.0	111.4	94.6	0.5	18.4
3511		95.2	105.8	97.1	97.4	86.3	-0.4	12.5
3513		146.8	154.3	148.9	148.0	106.1	0.6	40.4
352		138.3		139.1	138.3	124.5	0.6	11.7

TAVARARYHMÄ - VARUGRUPP	INDEKSIPISTELUVUT - INDEXTAL				HINNANMUUTOKSET		
	KOTIMARKKI- NATAVARAT		YHTEENSA - TOTALT		PRISFÖRÄNDRINGAR		
	1979 MARRASKUU NOVEMBER	1979 LOKAKUU OKTOBER	1979 LOKAKUU OKTOBER	1978 MARRASKUU NOVEMBER	1979:10 %	1978:11 %	
353	MAÄLJYJALOSTEET PETROLEUMPRODUKTER	188.2	189.7	189.7	134.3	-0.0	41.2
354	MUUT ÖLJY-JA KIVIHILITUOTTEET	148.6	146.9	146.8	134.1	0.1	9.5
355	ANDRA PETROLEUM- OCH KOLPROD.	153.7	152.9	150.1	132.8	1.8	15.1
356	KUMITUOTTEET - GUMMIVAROR	147.1	144.7	143.4	125.2	0.9	15.6
36	MUOVITUOTTEET - PLASTIVAROR	146.1	146.4	143.7	134.1	1.9	9.2
361	SAVI-, LASI- JA KIVITUOTTEET LER-, GLAS-, OCH STENPRODUKTER POSLIINITEOKSET JA SAVIASTIAT VAROR AV PORSLIN OCH LERA	147.5	145.1	145.1	134.3	0.0	8.1
362	LASITUOTTEET - GLASVAROR	128.9	136.3	133.4	124.8	2.1	9.1
369	MUUT SAVI- JA KIVITUOTTEET	148.2	148.3	145.4	135.7	2.0	9.3
37	ANDRA LER- OCH STENPRODUKTER	130.0	131.6	130.5	114.4	0.9	15.0
371	METALLIT - METALLER	121.8	122.6	121.5	111.5	0.9	10.0
37101-37102	RAUTA, TERÄS JA FERROSEOKSET JÄRN-, STÅL OCH FERROLEGERINGAR	109.8	108.3	108.1	95.7	0.2	13.1
37103	TAKKIRAUTA JA FERROSEOKSET TACKJÄRN OCH FERROLEGERINGAR RAUTA- JA TERÄSVALUT		139.1	132.8	127.3	4.8	9.3
37104	JÄRN- OCH STÅLGJUTGODS VALSSATUT TERÄSTUOTTEET	126.0	127.9	127.1	117.6	0.6	8.7
372	VALSADE STÅLPRODUKTER MUUT METALLIT	158.9	153.8	152.6	121.8	0.8	26.2
38	ICKE-JÄRNMETALLER	140.8	140.9	139.9	131.1	0.7	7.5
381	METALLI- JA KONEPÄJÄTUOTTEET	140.8	140.6	139.6	127.0	0.7	10.7
382	METALLITUOTTEET - METALLIVAROR KONEET JA LAITTEET (EI SÄHKÖK.) MASKINER & APPAR. (ICKE ELEKTR.)	141.5	141.4	140.4	130.8	0.7	8.1
3822	MAATALOUSKONEET	151.8	152.8	149.1	143.8	2.5	6.2
3825	JORDBRUKSMASKINER		100.6	100.6	97.3	0.0	3.4
382A	TIETO- JA KONTTORIKONEET DATA- OCH KONTORSMASKINER TEOLL. KONEET JA LAITTEET 382 (ILMAN 3822 JA 3825)	141.7	141.5	140.7	130.6	0.6	8.4
383	MASKINER & APPAR. FÖR INDUSTRI 382 (UTAN 3822 OCH 3825)	123.4	123.5	122.3	117.4	1.0	5.2
3832	SÄHKÖTEKNISER KONEET & LAITTEET ELEKTROTEKN.-MASKINER & -APPAR. VIIHDE- & TIETOLIKENNEVÄLINEET	121.8	119.4	116.5	116.3	2.5	2.7
3833	UNDERHÅLLNING- & TELEPRODUKTER KOTITALOUSSÄHKÖKONEET & LAITTEET ELEKTR. HUSHÅLLSMASK.- & -APPAR.	136.2	130.7	130.6	124.3	0.0	5.1
383A	TEOLL. SÄHKÖKONEET JA -LAIT. 383 (ILMAN 3832 JA 3833)	121.4	124.5	124.1	116.7	0.3	6.7
384	ELEKTR.-MASKINER & APPAR. FÖR IND. 383 (UTAN 3832 OCH 3833)	159.2	153.9	153.0	144.9	0.6	6.2
3841	KULKUNEUVOT - TRANSPORTMEDEL LAIVAT, VENEET JA NIIDEN OSAT FARTYG, BÅTAR & DELAR T. DESSA	149.1	147.0	145.8	132.8	0.9	10.7

1
3
1

TEOLLISUUDEN TUOTTAJAHINTAINDEKSI 1975=100 - PRODUCENTPRISINDEX FÖR INDUSTRIEN 1975=100 MARRASKUU1979 - NOVEMBER 1979

TAVARARYHMÄT TOL:N MUKAAN- VARUGRUPPER ENLIGT NI	TAVARARYHMÄ - VARUGRUPP	INDEKSIPISTELUVUT - INDEXTAL		YHTEENSÄ - TOTALT		HINNANMUUTOKSET PRISFÖRÄNDRINGAR	
		KOTIMARKKI- NATAVARAT HEMMAHARK- NADSVAROR	VIENTI- TAVARAT EXPORT- VAROR	1979 MARRASKUU NOVEMBER	1979 LOKAKUU OKTOBER	1979:11- 1979:10 %	1979:11- 1978:11 %
3843	AUTOT, PERÄVAUNUT JA KORIT BILAR, SLÄPVAGNAR & KAROSSERIER	159.6		159.2	159.1	0.1	6.4
385	HIENOMEKAANISET TUOTTEET FINNEKANISKA PRODUKTER	115.2		114.9	114.8	0.1	4.6
39	MUUT TEOLLISUUSTUOTTEET ANDRA INDUSTRIPRODUKTER	197.3	139.9	171.8	160.0	7.4	29.4
4	SÄHKÖ, KAASU, LÄMPÖ JA VESI EL, GAS, VÄRME OCH VATTEN	134.2		134.2	134.2	0.0	11.9
KÄYTTÖTARKOI- TUS - ANVÄND- NINGSSYFTE							
1	RAAKA-AINEET & TUOT.HYÖDYKKEET RÅVAROR & PROD.FÖRÖDENHETER	134.8	133.0	134.4	133.7	0.6	14.3
2	KULUTUSTAVARAT KONSUMTIONSVAROR	155.0	136.9	151.9	150.6	0.9	8.9
3	INVESTOINTITAVARAT INVESTERINGSVAROR	139.1	141.6	140.1	138.9	0.9	7.8

VANHAN INDEKSIIN MUKAISET OSAINDEKSIIT DELINDEXAR ENLIGT GAMMAL INDEX	INDEKSIPISTELUVUUT - INDEXTAL	YHTEENSÄ - TOTALI		HINNANMUUTOKSET PRISFÖRÄNDRINGAR	
		1979 MARRASKUU NOVEMBER	1979 LOKAKUU OKTOBER	1979:11- 1979:10	1979:11- 1978:11
TUOTANNON HINTAINDEKSI 1949=100 PRODUKTIONSPRISINDEX 1949=100	KOTIMARKKI- NATAVARAT HEMMAMARK- NADSVAROR	1979 MARRASKUU NOVEMBER	1979 LOKAKUU OKTOBER	1979:11- 1979:10	1979:11- 1978:11
TAVARARYHMÄ - VARUGRUPP(SITC)	VIENTI- TAVARAT EXPORT- VAROR	1979 MARRASKUU NOVEMBER	1979 LOKAKUU OKTOBER	1979:11- 1979:10	1979:11- 1978:11
0 - 8 KOKONAISINDEKSI - TOTALINDEX	827	841	835	0.7	
0 ELINTARVIKKEET - LIVSMEDEL		803	793	1.3	
7 KONEET, LAITTEET & KULJ. VÄLINEET MASKINER, APPAR. & TRANSP. MEDEL		761	755	0.7	
71 KONEET JA LAITTEET (EI SÄHKÖK.) MASKINER & APPAR. (ICKE ELEKTR.)		816	810	0.7	
72 SÄHKÖKONEET, -LAITTEET & TARVIK- ELEKTR.-MASK., -APPAR. & MATERIAL		670	663	1.0	
TOIMIALA - BRANSCH(SITC)					
2 - 3 TEHDASTEOLLISUUS FABRIKINDUSTRI		819	813	0.8	1 5 1
34 - 38 METALLITEOLLISUUS METALLINDUSTRI		741	735	0.8	
34 METALLIN PERUSTEOLLISUUS METALLVERK		716	710	0.9	
35 METALLITUOTETEOLLISUUS METALLMANUFAKTUR		735	730	0.7	
36 KOMETEOLLISUUS - MASKINIINDUSTRI		815	809	0.7	
37 SÄHKÖTEKN. TEOLLISUUS ELEKTROTEKNISK INDUSTRI		641	634	1.0	
38 KULKUNEUVOTEOLLISUUS TRANSPORTMEDELINDUSTRI		775	771	0.6	

KOTIMARKKINDIDEN PERUSHINTAINDEKSI 1975=100 - BASPRISINDEX FÖR HEMMAMARKNADSVAROR 1975=100 MARRASKUU1979 - NOVEMBER 1979

TAVARARYHMÄT TOL:N MUKAAN- VARUGRUPPER ENLIGT NI	TAVARARYHMÄ - VARUGRUPP	INDEKSIPISTELUJUT - INDEXIAL				HINNANMUUTOKSET PRISFÖRÄNDRINGAR	
		KOTIMAISET TAVARAT INHEMSKA VAROR	YHTIENSÄ - LOKAKUU OKTOBER	1978 MARRASKUU NOVEMBER	1979 LOKAKUU OKTOBER	1979:11- 1979:10 %	1979:11- 1978:11 %
1 - 5	KOKONAISINDEKSI - TOTALINDEX	141.2	145.0	128.7	143.6	0.9	12.7
1	MAA-, METSÄ- JA KALATAL. TUOTTEET JORD- & SKOGSBRUKS- & FISKERIPROD.	129.0	133.0	122.9	131.2	1.3	8.2
11	MAATALOUSTUOTTEET LANTBRUKSPRODUKTER	138.9	144.7	134.9	141.3	2.4	7.2
12	METSÄTALOUSTUOTTEET SKOGSBRUKSPRODUKTER	108.3	107.8	97.0	106.3	1.5	11.2
2	KAIVANNAISTUOTTEET MALMER & ANDRA MINERALISKA ÄMNER	134.9	172.0	118.0	166.6	3.3	45.8
3	TEOLLISUUSTUOTTEET INDUSTRIPRODUKTER	144.6	147.3	131.0	146.1	0.9	12.5
31	ELINTARV., REHUT, JUOMAT & TUPAKKA LIVSMEDEL, FODER, DRYCKER & TOBAK	146.9	144.4	135.5	142.9	1.0	6.6
311	ELINTARVIKKEET - LIVSMEDEL	141.3	139.1	131.4	138.1	0.7	5.9
3111	TEURAS- JA LIHANJALOSTUOTT. SLAKT- OCH KÖTTPRODUKTER	129.6	130.8	123.6	129.9	0.7	5.8
3112	MAIDONJALOSTUOTTEET MJÖLK FÖRÄDLINGSPRODUKTER	153.7	153.6	147.7	152.2	1.0	4.0
312	MUUT ELINTARVIKKEET JA REHUT ANDRA LIVSFÖRÖDENHETER & FODER	196.2	190.9	170.9	185.7	2.8	11.7
313	JUOMAT - DRYCKER	136.2	134.7	127.8	132.9	1.3	5.4
314	TUPAKKATUOTTEET - TOBAKVAROR	145.2	144.5	141.6	144.6	-0.0	2.0
32	TEKSTIILIT, VAAT.- & NAHKATUOTT. TEXTILIER, KLÄDER & LÄDERVAROR	144.8	148.2	133.7	147.3	0.6	10.8
321	TEKSTIILIT - TEXTILIER	138.8	143.1	130.3	142.1	0.7	9.8
322	VAATTEET - KLÄDER	150.6	152.6	138.6	152.5	0.1	10.1
323	NAHAT, TURKIKSET & NAHKATEOKSET LÄDER- OCH PÄLSVAROR	177.3	186.7	152.0	183.0	2.0	22.8
324	KENGÄT - SKOR	139.5	141.4	129.4	140.6	0.5	9.2
33	PUUTAVARAT, -TEOKSET & KALUSTEET TRÄVAROR OCH INREDNING	142.3	139.8	126.1	137.0	2.0	10.9
331	PUUTAVARAT JA -TEOKSET TRÄVAROR	136.8	134.1	123.2	131.8	1.8	8.9
33111	SAHATUT JA HÖYLÄTYT PUUTAVARAT SÄGADE OCH HYVLADE TRÄVAROR	131.8	128.4	112.8	126.2	1.8	13.8
33119	PUULEVYTT - TRÄSKIVOR	127.8	129.1	129.0	125.8	2.7	0.1
332	KALUSTEET (EI METALLIA) INREDNING (ICKE AV METALL)	157.2	155.1	133.9	151.0	2.7	15.9
34	PAPERI- JA GRAAF. TEOLL. TUOTTEET MASSA, PAPPER & GRAFISKA PROD.	143.1	143.2	125.9	141.8	0.9	13.8
341	SELLU- JA PAPERITEOLL. TUOTTEET MASSA, PAPPER OCH PAPPERSVAROR	113.2	113.9	97.0	112.1	1.6	17.5
34111	SELLULOOSAT - CELLULOOSA PAPERIT JA KARTONGIT	102.2	102.2	83.4	101.7	0.6	22.6
34112	GRAAFISET TUOTTEET PAPPER OCH KARTONG	126.4	126.4	113.4	123.1	2.7	11.4
342	GRAAFISKA TUOTTEET GRAAFISKA PRODUKTER	203.1	200.6	182.6	200.2	0.2	9.8
35	KEM.-, ÖLJY-, KUMI- & MUOVITUOTT. KEM.-, PETR.-, GUMMI- & PLASTPROD.	152.1	160.7	122.0	159.3	0.9	31.8

TAVARARYHMÄT TOL:N MUKAAN- VARUGRUPPER ENLIGT NI	TAVARARYHMÄ - VARUGRUPP	INDEXSIPISTELUVUJ - INDEXTAL				HINNANMUUTOKSET PRISFÖRÄNDRINGAR		
		KOTIMAISET TAVARAT INHENSKA VAROR		YHTEENSA - TOTALT		1979:10	1978:11	%
		1979 MARRASKUU NOVEMBER	1979 LOKAKUU OKTOBER	1979 MARRASKUU NOVEMBER	1978 MARRASKUU NOVEMBER	1979:10	1978:11	%
351	KEMIKAALIT - KEMIKALIER	122.9	144.1	129.6	128.5	108.1	0.8	19.9
3511	TEOLLISUUSKEMIKAALIT	95.2	146.1	111.5	111.0	95.6	0.4	16.6
3513	INDUSTRIKEMIKALIER	146.8	154.4	150.4	149.4	106.9	0.7	40.7
352	TEKKUIDUT - KUMIT & MUOVIAINEET KONSTIFIBRER, SYN. GUMMI & PLASTER	138.3	131.7	135.4	134.0	123.2	1.1	9.9
353	MUUT KEMIAALLISET TUOTTEET ANDRA KEMISKA PRODUKTER MAADLJYJALOSTEET PETROLEUMPRODUKTER	188.2	289.2	214.9	213.0	135.9	0.9	58.2
354	MUUT ÖLJY- JA KIVIHIILITUOTTEET ANDRA PETROLEUM- OCH KOLPROD.	148.6	128.0	136.5	134.8	119.2	1.3	14.6
355	KUMITUOTTEET - GUMMIVAROR	153.7	138.5	146.4	145.4	131.0	0.7	11.7
356	MUOVITUOTTEET - PLASTVAROR	147.1	136.8	144.3	144.0	124.1	0.2	16.3
36	SAVI - LASI - JA KIVITUOTTEET LER - GLAS - OCH STENPRODUKTER POSLEINITEOKSET JA SAVIASTIAT	146.1	160.4	148.2	145.6	135.3	1.8	9.5
361	VAROR AV PORSLIN OCH LERA	147.5		169.2	169.1	150.3	0.0	12.5
362	LASITUOTTEET - GLASVAROR	128.9	155.6	137.8	134.3	123.7	2.6	11.4
369	MUUT SAVI - JA KIVITUOTTEET ANDRA LER - OCH STENPRODUKTER	148.2		148.5	145.9	136.2	1.8	9.0
37	METALLIT - METALLER	130.0	144.0	134.8	132.9	117.4	1.4	14.8
371	RAUTA, TERÄS JA FERROSEOKSET JÄRN, STÅL OCH FERROLEGERINGAR	121.8	131.9	125.3	124.4	113.8	0.7	10.1
37101-37102	TAKKRAUTA JA FERROSEOKSET TACKJÄRN OCH FERROLEGERINGAR			114.4	114.1	98.9	0.3	15.7
37103	RAUTA - JA TERÄSVALUT JÄRN - OCH STÅLGJUTGODS	139.7		138.9	132.7	126.0	4.7	10.2
37104	VALSSATUT TERÄSTUOTTEET VALSADE STÅLPRODUKTER	126.0	130.2	127.9	127.5	118.1	0.4	8.3
372	MUUT METALLIT ICKE-JÄRNMETALLER	158.9	188.9	168.9	163.5	130.6	3.3	29.3
38	METALLI - JA KONEPAJATUOTTEET METALL- OCH VERKSTADSPRODUKTER	140.8	151.0	146.1	145.8	138.7	0.2	5.4
381	METALLITUOTTEET - METALLVAROR	140.8	139.2	140.3	140.2	130.4	0.1	7.6
382	KONEET JA LAITTEET (EI SÄHKÖK.) MASKINER & APPAR. (ICKE ELEKTR.)	141.5	163.8	153.2	152.6	142.8	0.4	7.3
3822	MAATALOUSKONEET JORDBRUKSMASKINER	151.8	194.9	175.9	171.9	164.0	2.3	7.3
3825	TIETO- JA KONTTORIKONEET DATA- OCH KONTORSMASKINER		91.9	94.8	94.8	91.1	-0.0	4.1
382A	TEOLL. KONEET JA LAITTEET 382 (TILMAN 3822 JA 3825) MASKINER & APPAR. FÖR INDUSTRI	141.7	168.9	155.2	155.0	144.5	0.2	7.4
383	382 (UTAN 3822 OCH 3825) SÄHKÖTEKNISET KONEET & LAITTEET ELEKTROTEKN. MASKINER & APPAR.	123.4	131.8	127.8	127.2	123.6	0.4	3.4
3832	VIIHDE- & TIETOLIKENNEMÄLINNEET UNDERHÅLLNING- & TELEPRODUKTER	121.8	122.4	122.2	121.1	121.3	0.9	0.7
3833	KOTITALOUSSÄHKÖKONEET & LAITTEET ELEKTR. HUSHÅLLSMASK. & APPAR.	136.2	143.7	140.2	139.0	129.7	0.9	8.1

KOTIMARKKINOIDEN PERUSHINTAINDEKSI 1975=100 - BASPRISINDEX FÖR HEMMARKNADSVAROR 1975=100 MARRASKUU1979 - NOVEMBER 1979

TAVARARYHMÄT TOL:N HUKAAN- VARUGRUPPER ENLIGT NI	TAVARARYHMÄ - VARUGRUPP	INDEKSIPISTELUVUT - INDEXTAL			HINNANMUUTOKSET PRISFÖRÄNDRINGAR		
		KOTIMAISET TAVARAT INHERSKA VAROR	YHTEENSA - TOTALT	1979 MARRASKUU NOVEMBER	1979 LOKAKUU OKTOBER	1979:11- 1979:10 %	1979:11- 1978:11 %
383A	TEOLL. SÄHKÖKONEET JA -LAIT. 383 (ILMAN 3832 JA 3833) ELEKTR.MASKINER&APPAR.FÖR IND.	121.4	127.9	128.0	123.4	0.0	3.7
384	383 (UTAN 3832 OCH 3833) KULKUNEUVOT - TRANSPORTMEDEL	159.2	155.1	155.6	149.9	0.3	3.8
3841	LAIVAT, VENEET JA NIIDEN OSAT FARTYG, BÅTAR & DELAR T. DESSA	-	131.3	131.8	117.7	0.4	12.0
3843	AUTOT, PERÄVAUNUT JA KORIT BILAR, SLÄPVAGNAR & KAROSSERIER	159.6	165.7	166.1	160.0	0.2	3.8
385	HIENOMEKAANISET TUOTTEET FINNEKANISKA PRODUKTER	115.2	143.3	140.5	141.9	-2.0	-1.0
39	MUUT TEOLLISUUSTUOTTEET ANDRA INDUSTRIPRODUKTER	197.3	170.2	178.6	147.3	4.9	21.3
4	SÄHKÖ, KAASU, LÄMPÖ JA VESI EL, GAS, VÄRME OCH VATTEN	134.2	135.3	134.7	120.7	-0.4	11.7
5	RAKENNUKSET, MAA- & VESIRAKENTEET HUS, JORD- & VATTENANLÄGGNINGAR	144.5	143.2	144.5	130.8	0.9	10.4
1	RAAKA-AINEET & TUOT. HYÖDYKKEET RÅVAROR & PROD. FÖRÖNDENHETER	133.9	139.8	141.5	121.9	1.2	16.1
2	KULUTUSTAVARAT KONSUMTIONSVAROR	157.7	155.5	156.1	144.4	0.4	8.1
3	INVESTOINTITAVARAT INVESTERINGSVAROR	143.4	142.9	143.9	131.8	0.7	9.2

KÄYTTÖTARKOI-
TUS - ANVÄND-
NINGSSYFTE

1
∞
1

VANHAN INDEKSIIN MUKAISET OSAINDEKSIIT DELINDEXAR ENLIGT GAMMAL INDEX	INDEKSIPISTELUVUUT - INDEXIAL	KOTIMAISET TUONTI- TAVARAT		YHTEENSÄ - TOTALI		HINNANMUUTOKSET PRISFÖRÄNDRINGAR		
		TAVARAT INHEMSKA VAROR	834	807	1979 MARRASKUU NOVEMBER	1978 MARRASKUU NOVEMBER	1979:11- 1979:10	1979:11- 1978:11
TUKKUHINTAINDEKSI 1949=100 PARTIPRISINDEX 1949=100								
TAVARARYHMÄ - VARUGRUPP(SITC)								
0 - 8 KOKONAISINDEKSI - TOTALINDEX		834	807	829	822	0.9		
0 ELINTARVIKKEET - LIVSMEDEL				763	754	1.3		
3 KIV. POLTTOAIN, KAASU, SÄHKÖ, VESI MIN. BRÄNSLEN, GAS, EL, VATTEN				939	928	1.2		
5 KEMIAN TEOLLISUUDEN TUOTTEET PRODUKTER AV KEMISK INDUSTRI				668	663	0.8		
68 EPÄJALOT METALLIT ÖÅDLA METALLER				733	723	1.4		
7 KONEET, LAITTEET & KULJ. VÄLINEET MASKINER, APPAR. & TRANSP. MEDEL				915	913	0.3		
71 KONEET JA LAITTEET (EI SÄHKÖK.) MASKINER & APPAR. (ICKE ELEKTR.)				1225	1220	0.3		
72 SÄHKÖKONEET, -LAITTEET & TARVIKK. ELEKTR. MASK., -APPAR. & MATERIAL				570	570	0.1		
73 KULJETUSNEUVOT TRANSPORTMEDEL				812	810	0.3		
KÄYTTÖTARKOI- TUS - ANVÄND- NINGSSYFTE								
1 TUOTANTOHYÖDYKKEET PRODUKTIONS FÖRÖDENHETER				811	801	1.2		
2 KONEET, LAITTEET & KULJ. VÄLINEET MASKINER, APPAR. & TRANSP. MEDEL				1015	1008	0.7		
3 KULUTUSHYÖDYKKEET KONSUMTIONS FÖRÖDENHETER				803	800	0.4		

VIENTIHINTAINDEKSI 1975=100 - EXPORTPRISINDEX 1975=100

MARRASKUU1979 - NOVEMBER 1979

TAVARARYHMÄT TOL:N MUKAAN- VARUGRUPPER ENLIGT NI	TAVARARYHMÄ - VARUGRUPP	INDEKSIPISTELUVUT - INDEXTAL YHTEENSÄ - TOTALT		HINNANMUUTOKSET PRISFÖRÄNDRINGAR		
		1979 MARRASKUU NOVEMBER	1978 MARRASKUU NOVEMBER	1979:11- 1979:10	1979:11- 1978:11	
1 - 3	KOKONAISINDEKSI - TOTALINDEX	137.2	136.9	122.5	0.2	12.0
1	MAA-METSÄ-JA KALATAL.TUOTTEET	265.7	265.9	174.6	-0.1	52.2
2	JORD-&SKOGSBRUKS-&FISKERIPROD. KAIVANNAISTUOTTEET	121.2	121.1	103.0	0.0	17.6
3	MALMER&ANDRA MINERALISKA ÄMNEEN TEOLLISUUSTUOTTEET	134.9	134.6	121.6	0.2	10.9
31	INDUSTRIIPRODUKTER	112.9	110.9	105.8	1.8	6.7
	ELINTARV., REHUT, JUOMAT&TUPAKKA					
	LIVSMEDEL, FODER, DRYCKER&TOBAK	111.0	108.7	101.4	2.2	9.5
311	ELINTARVIKKEET - LIVSMEDEL	145.3	144.8	131.0	0.4	10.9
32	TEKSTIILIT, VAAT.-&NAHKATUOTT. TEXTILIER, KLÄDER & LÄDERVAROR	134.5	133.1	119.5	1.0	12.6
321	TEKSTIILIT - TEXTILIER	156.3	156.3	142.0	-0.0	10.1
322	VAATTEET - KLÄDER	166.9	163.6	142.9	2.0	16.7
33	PUUTAVARAT, -TEOKSET & KALUSTEET TRÄVAROR OCH INREDNING	167.4	163.7	142.8	2.2	17.2
331	PUUTAVARAT JA -TEOKSET TRÄVAROR	177.0	171.6	146.3	3.1	21.0
33111	SAHAUT JA HÖYLÄTYT PUUTAVARAT SÄGDE OCH HVLÄDE TRÄVAROR	151.3	151.3	138.0	-0.0	9.6
33119	PUULEVY - TRÄSKIVOR	118.4	119.2	107.9	-0.7	9.7
34	PAPERI-JA GRAAF.TEOLL.TUOTTEET MASSA, PAPPER & GRAFISKA PROD.	117.7	118.6	107.2	-0.7	9.9
341	SELLU-JA PAPERITEOLL.TUOTTEET MASSA, PAPPER OCH PAPPERSVAROR	104.4	104.4	82.5	0.0	26.5
34111	SELLULOOSAT - CELLULOSA	121.0	122.8	113.9	-1.5	6.3
34112	PAPERIT JA KARTONGIT PAPPER OCH KARTONG	140.4	140.7	119.4	-0.2	17.6
35	KEM., ÖLJY-, KUMI- & MUOVITUOTT. KEM., PETR., GUMMI- & PLASTPROD.	128.1	128.0	104.1	0.1	23.1
351	KEMIKAALIT - KEMIKALIER	105.8	106.8	94.1	-1.0	12.4
3511	TEOLLISUUSKEMIKAALIT INDUSTRIKEMIKALIER	154.3	152.8	115.8	1.0	33.2
3513	TEKOKUIDUT, -KUMIT & MUOVIAINEET KONSTFIBRER, SYN.GUMMI&PLASTER	150.7	150.5	144.2	0.1	4.5
36	SAVI-, GLAS- JA KIVITUOTTEET LEK-, GLAS-, OCH STENPRODUKTER	136.8	139.6	120.8	-2.1	13.2
37	METALLIT - METALLER	126.6	125.9	114.2	0.6	10.9
371	RAUTA, TERÄS JA FERROSEKSET JÄRN, STÅL OCH FERROLEGERINGAR	134.8	134.4	121.6	0.3	10.9
37104	VALSSATUT IERÄSTUOTTEET VALSÅDE STÅLPRODUKTER	146.6	152.9	127.3	-4.2	15.2
372	MUUT METALLIT ICKE-JÄRNMETALLER	141.0	139.9	129.9	0.8	8.5
38	METALLI- JA KONEPAJATUOTTEET METALL- OCH VERKSTADSPRODUKTER	140.0	138.6	126.9	1.0	10.3
381	METALLITUOTTEET - METALLVAROR	141.0	140.4	132.2	0.4	6.7
382	KONEET JA LAITTEET (EI SÄHKÖK.) MASKINER & APPAR. (ICKE ELEKTR.)					

VIENTIHINTAINDEKSI 1975=100 - EXPORTPRISINDEX 1975=100

MARRASKUU1979 - NOVEMBER 1979

TAVARARYHMÄT TOL:N MUKAAN- VARUOKUPPER ENLIGT N1	TAVARARYHMÄ - VARUGRUPP	INDEKSIPISTELEUVUT - INDEXTAL YHTEENSÄ - TOTALT		HINNANMUUTOKSET PRISFÖRÄNDRINGAR	
		1979 MARRASKUU NOVEMBER	1978 MARRASKUU NOVEMBER	1979:11- 1979:10	1979:11- 1978:11
382A	TEOLL. KONEET JA LAITTEET 382 (ILMAN 3822 JA 3825) MASKINER & APPAR. FÖR INDUSTRIIN 382 (UTAN 3822 OCH 3825) SÄHKÖTEKNISET KONEET & LAITTEET ELEKTROTEKN. MASKINER & -APPAR. VIITHE- & TIETOLIITTEKENEVÄLINEET UNDERHÅLLNINGSG- & TELEPRODUKTER TEOLL. SÄHKÖKONEET JA -LAIT. 383 (ILMAN 3832 JA 3833) ELEKTR. MASKINER & APPAR. FÖR IND. 383 (UTAN 3832 OCH 3833) KULKUNEUVOT - TRANSPORTMEDEL MUUT TEOLLISUUSTUOTTEET ANDRA INDUSTRIPRODUKTER	141.1	131.8	0.5	7.0
383		123.6	117.1	1.6	5.6
3832		117.0	114.3	2.5	2.4
383A		136.6	123.8	0.7	10.3
384		149.1	135.1	0.7	10.4
39		139.9	123.9	0.1	12.9
1	RAAKA-AINEET & TUOT. HYÖDYKKEET RAVAROR & PROD. FÖRNÖDENHETER	136.4	119.1	-0.1	14.6
2	KULUTUSTAVARAT KONSUMTIONSVAROR	136.0	125.6	0.6	8.3
3	INVESTOINTITAVARAT INVESTERINGSVAROR	141.6	131.4	0.7	7.8

KÄYTTÖTARKOI-
TUS - ANVÄND-
NINGSSYFTE

MARRASKUUI1979 - NOVEMBER 1979

VANHAN INDEKSIIN MUKAISET OSAINDEKSIIT
DELINDEXAR ENLIGT GAMMAL INDEX

VIENMIN HINTAINDEKSI (FOB) 1949=100
EXPORTPRISINDEX (FOB) 1949=100

TAVARARYHMÄ -
VARUGRUPP(SITC)

INDEKSIPISTELUVUT - INDEXIAL
YHTEENSÄ - TOTALT
1979 1979 1978
MARRASKUU LOKAKUU MARRASKUU
NOVEMBER OKTOBER NOVEMBER

HINNANMUUTOKSET
PRISFÖRÄNDRINGAR
1979:11- 1979:11-
1979:10 1978:11

0 - 8	KOKONAISINDEKSI - TOTALINDEX	898	896	0.2
0	ELINTARVIKKEET - LIVSMEDEL	509	499	2.0
2	RAAKA-AINEET, SYÖT. KELPAAMATON RAVAROR, ICKE ÄTBARA	995	980	1.5
6	VALMISTETUT IEOKSET BEARBETADE VAROR	743	749	-0.8
7	KONEET, LAITTEET & KULJ.-VÄLINEET MASKINER, APPAR. & TRANSP.MEDEL	945	938	0.8

TUONNIIHINTAINDEKSI 1975=100 - IMPORTIPRISINDEX 1975=100

MARRASKUU1979 - NOVEMBER 1979

TAVARARYHMÄT TOL:N MUKAAN- VARUGRUPPER ENLIGT NI	TAVARARYHMÄ - VARUGRUPP	INDEKSIPISTELUVUT - TOTALT		HINNANMUUTOKSET PRISFÖRÄNDRINGAR		
		1979 MARRASKUU NOVEMBER	1979 LOKAKUU OKTOBER	1979:11- 1979:10	1979:11- 1978:11	
1 - 4	KOKONAISINDEKSI - TOTALINDEX	159.4	157.9	134.7	1.0	18.4
1	MAA-, MEISÄ- JA KALATAL. TUOTTEET	168.1	163.4	144.3	2.9	16.5
11	JORD- & SKOGSBRUKS- & FISKERIPROD. MAATALOUSTUOTTEET	189.1	183.2	160.8	3.2	17.6
12	LANTBRUKSPRODUKTIER MEISÄTALOUSTUOTTEET	101.9	101.0	92.3	0.9	10.4
2	SKOGSBRUKSPRODUKTIER KAIVANNAISTUOTTEET	177.2	170.9	118.2	3.7	50.0
3	MALMER & ANDRA MINERALISKA ÄMNEN TEOLLISUUSTUOTTEET	155.2	154.6	136.9	0.4	13.4
31	INDUSTRIPRODUKTIER ELINTARV., REHUT, JUOMAT & TUPAKKA	123.0	125.4	114.3	-2.0	7.6
311	LIVSMEDEL, FÖDER, DRYCKER & TÖBÅK	119.2	121.9	108.6	-2.2	9.7
313	ELINTARVIKKEET - LIVSMEDEL	135.2	134.8	134.7	0.3	0.4
32	JUOMAT - DRYCKER TEKSTIILIT, VAAT.- & NAHKATUOTT.	156.2	153.3	140.0	2.0	11.6
321	TEXTIILIER, KLÄDER & LÄDERVAROR	150.8	148.0	137.9	1.9	9.3
322	TEKSTIILIT - TEXTILIER	166.5	166.5	141.3	0.0	17.8
323	VAATTEET - KLÄDER NAHAT, TURKIKSET & NAHKATEOKSET	196.8	187.6	156.6	4.9	25.7
33	LÄDER- OCH PÄLSVAROR PUUTAVARAT, -TEOKSET & KALUSTEET	117.5	117.5	115.6	-0.0	1.6
331	TRAVAROR OCH INREDNING PUUTAVARAT JA -TEOKSET	112.5	112.7	110.6	-0.2	1.7
34	TRÄVAROR PAPERI- JA GRAAF. TEOLL. TUOTTEET	144.9	144.9	136.9	-0.0	5.8
35	MASSA, PAPPER & GRAFISKA PROD. KEM.-, ÖLJY-, KUMI- & MUOVITUOTT.	178.3	175.6	124.3	1.6	43.5
351	KEM.-, PETR.-, GUMMI- & PLASTPROD.	144.3	142.9	112.8	1.0	28.0
3511	KEMIKAALIT - KEMIKALIER TEOLLISUUSKEMIKAALIT	146.2	144.3	119.0	1.3	22.8
3513	INDUSTRIKEMIKALIER TEKOKUIDUT, -KUMIT & MUOVIAINEET	155.0	153.6	112.4	0.9	37.9
352	KONSTFIBRER, SYN. GUMMI & PLASTER MUUT KEMIALLISET TUOTTEET	132.1	130.0	124.9	1.7	5.8
353	ANDRA KEMISKA PRODUKTIER MAAÖLJYJALOSTEET	289.2	282.6	141.9	2.3	103.7
354	PETROLEUMPRODUKTIER MUUT ÖLJY- JA KIVIHIIILITUOTTEET	126.3	125.9	108.8	1.9	17.9
355	ANDRA PETROLEUM- OCH KOLPROD. KUMITUOTTEET - GUMMIVAROR	138.7	140.0	128.9	-0.9	7.6
36	SAVI-, LASI- JA KIVITUOTTEET LER-, GLAS-, OCH STENPRODUKTIER	161.1	160.5	147.3	0.4	9.3
362	LASITUOTTEET - GLASVAROR	156.7	154.3	140.9	1.6	11.2
37	METALLIT - METALLER	144.4	143.6	127.5	0.5	13.2
371	PAUTA, TERÄS JA FERROSEOKSET JÄRN, STÅL OCH FERROLEGERINGAR	132.2	132.0	119.6	0.1	10.5
37104	VALSSATUT TERÄSTUOTTEET VALSADE STÅLPRODUKTIER	130.5	130.6	120.5	-0.1	8.3

TUONTIHINTAINDEKSI 1975=100 - IMPORTPRISINDEX 1975=100

MARRASKUU1979 - NOVEMBER 1979

TAVARARYHMÄT TUL:N MUKAAN- VARUGRUPPER ENLIGT NI	TAVARARYHMÄ - VARUGRUPP	INDEKSIPISTEILUVUT - INDEXTAL YHTEENSÄ - TOTALT		HINNANMUUTOKSET PRISFÖRÄNDRINGAR	
		1979 MARRASKUU NOVEMBER	1978 MARRASKUU NOVEMBER	1979:11- 1979:10 %	1979:11- 1978:11 %
372	MUUT METALLIT	189.1	186.3	1.5	21.0
	ICKE-JÄRNMETALLER				
38	METALLI- JA KONEPAJATUOTTEET	152.1	145.8	-0.2	4.3
	METALL- OCH VERKSTADSPRODUKTER				
381	METALLITUOTTEET - METALLVAROR	141.3	140.0	-1.4	0.9
382	KONEET JA LAITTEET (EI SÄHKÖK.)	164.6	154.6	0.0	6.5
	MASKINER & APPAR. (ICKE ELEKTR.)				
3822	MAATALOUSKONEET	197.4	183.2	1.7	7.8
	JURDÖRUKSMASKINER				
3825	TIETO- JA KONTTORIKONEET	92.0	88.1	-0.0	4.4
	DATA- OCH KONTORSMASKINER				
382A	TEOLL. KONEET JA LAITTEET	169.6	159.4	-0.2	6.4
	382 (ILMAN 3822 JA 3825)				
	MASKINER & APPAR. FÖR INDUSTRIEN				
383	382 (UTAN 3822 OCH 3825)	132.7	129.7	0.2	2.2
	SÄHKÖTEKNISET KONEET & LAITTEET				
3832	ELEKTROTEKN. MASKINER & -APPAR.	122.5	123.1	0.0	-0.5
	VIHDE- & TIETOLIIKENNEVÄLINEET				
3833	UNDERHÅLLINGS- & TELEPRODUKTER	144.6	142.2	1.7	11.1
	KOTITALOUS SÄHKÖKONEET & LAITTEET				
383A	ELEKTR. HUSHÅLLSMASK. & -APPAR.	138.5	138.8	-0.2	1.8
	TEOLL. SÄHKÖKONEET JA -LAIIT.				
	383 (ILMAN 3832 JA 3833)				
	ELEKTR. MASKINER & APPAR. FÖR IND.				
384	383 (UTAN 3832 OCH 3833)	154.4	146.9	0.2	5.1
3843	KULKUNEUVOT - TRANSPORTMEDEL	170.5	163.6	0.3	4.2
	AUTOT, PERÄVAUNUT JA KORIT				
385	BILAR, SLÄPVAGNAR & KAROSSERIER	146.0	149.4	-2.3	-1.8
	HIENOMEKAANISET TUOTTEET				
39	FINMEKANISKA PRODUKTER	167.8	153.3	-0.1	9.4
	MUUT TEOLLISUUSTUOTTEET				
	ANDRA INDUSTRIPRODUKTER				
1	RAAKA-AINEET & TUOT. HYÖDYKKEET	164.1	161.6	1.5	25.5
	RÄVAROR & PRÖJ. FÖRNÖDENHETER				
2	KULUTUSTAVARAT	151.5	151.6	-0.1	5.0
	KONSUMTIONSVAROR				
3	INVESTOINTITAVARAT	147.8	148.5	-0.4	5.3
	INVESTERINGSVAROR				

KÄYTTÖTARKOI-
TUS - ANVÄND-
NINGSSYFTE

MARRASKUUI 1979 - NOVEMBER 1979

VANHAN INJEKSIIN MUKAISET OSAINDEKSIIT
DELINDEXAR ENLIGT GAMMAL INDEX


TUONNIN HINTAINDEKSI (CIF) 1949=100
IMPORTPRISINDEX (CIF) 1949=100

TAVARARYHMÄ -
VARUGRUPP(SITC)

INDEKSIPISTELUVUT - INDEXTAL
YHTEENSA - TOTALT
1979 1979 1978
MARRASKUU LOKAKUU MARRASKUU
NOVEMBER OKTOBER NOVEMBER

HINNANMUUTOKSET
PRISFÖRÄNDRINGAR
1979:11- 1979:11-
1979:10 1978:11
%

0 - 7	KOKONAINDEKSI - TOTALINDEX	777	769	1.0
0	ELINTARVIKKEET - LIVSMEDEL	771	754	2.2
2	RAAKA-AINEET, SYÖT. KELPAAMATON RÄVAROR, ICKE ÄTBARA	517	528	-2.0
3	KIV. POLTTAIN, KAASU, SÄHKÖ, VESI MIN. BRÄNSLEN, GAS, EL, VAITTEN	1221	1184	3.1
7	KONEET, LAITTEET & KULJ. VÄLINEET MASKINER, APPAR. & TRANSP. MEDEL	1079	1080	-0.1



indeksitiedotus indexrapport

Arkisto

ISSN 0355-2403

Tilastokeskus
Statistikcentralen

1979

Tiedustelut - Förfrågningar

Päiväys - Datum

N:o - Nr

Erkki Hakkarainen
Matti Karjalainen
Mirjam Kakko
90-58001

18.1.1980

TH 1979:12

TUOTTAJAHINTAISET INDEKSIT (THI-INDEKSIT) JOULUKUULTA 1979

INDEXARNA ENLIGT PRODUCENTPRISER (PPI-INDEXARNA) FÖR DECEMBER 1979

Lyhyen ajanjakson indeksit (1975=100)
Korttidsindexarna (1975=100)

joulukuu 1979 marraskuu
december november

Teollisuuden tuottajahintaindeksi
Producentprisindex för industrin

1975=100

140.5

140.0

Kotimarkkinoiden perushintaindeksi
Basprisindex för hemmamarknadsvaror

1975=100

145.7

145.0

Vientihintaindeksi
Exportprisindex

1975=100

137.5

137.2

Tuontihintaindeksi
Importprisindex

1975=100

160.8

159.4

Pitkän ajanjakson indeksit (1949=100)
Långtidsindexarna (1949=100)

joulukuu 1979 marraskuu
december november

Tuotannon hintaindeksi
Produktionsprisindex

1949=100

844

841

Tukkuhintaindeksi
Partiprisindex

1949=100

834

829

Viennin hintaindeksi (fob)
Exportprisindex (fob)

1949=100

900

898

Tuonnin hintaindeksi (cif)
Importprisindex (cif)

1949=100

784

777



	TAVARARYHMÄ - VARUGRUPP	INDEKSIPISTELUVUUT - INDEXIAL		HINNANMUUTOKSET PRISFORÄNDRINGAR	
		KGTIMARKKI- NATAVARAT HEMMAMARK- NADSVAROR		1979:12- 1979:11	
		1979 JOULUKUU DECEMBER	1979 MARRASKUU NOVEMBER	1979:12- 1979:11	1979:12- 1978:12
2 - 4	KOKONAISINDEKSI - TOTALINDEX	140.5	140.0	0.4	12.3
2	KAIVANNAISTUOTTEET	134.4	133.5	0.7	15.4
3	MALMER&ANDRA MINERALISKA ÄMNEN TEOLLISUUSTUOTTEET	141.3	140.8	0.4	12.3
31	INDUSTRIPRODUKTER	143.3	142.6	0.5	6.6
311	ELINTARV., REHUT, JUOMAT & TUPAKKA	137.0	136.3	0.6	5.5
3111	LIVSMEDEL, FODER, DRYCKER & TOBAK	131.4	130.0	1.1	6.4
3112	ELINTARVIKKEET - LIVSMEDEL	141.8	142.0	-0.1	3.2
312	TEURAS- JA LIHANJALOSTUSTUOTT. SLAKT- OCH KÖTTPRODUKTER	195.7	195.5	0.1	14.0
313	MJÖLKFÖRÄDLINGSPRODUKTER	138.8	137.3	1.1	6.7
314	ANDRA LIVSFÖRNÖDENHETER & FODER	141.2	141.2	0.0	-1.1
32	JUOMAT - DRYCKER	144.5	145.0	-0.4	13.2
321	TUPAKKATUOTTEET - TUBAKVAROR	136.9	137.5	-0.4	15.8
322	TEKSTIILII, VAAT.-ÄNAHKATUOTT.	152.7	153.0	-0.2	10.8
323	TEKSTIILIT - TEXTILIER	174.9	176.6	-1.0	18.3
324	VAATTEET - KLÄDER	138.1	138.7	-0.4	6.8
33	MAHAT, TURKIKKSET & NAHKATEOKSET LÄDER- OCH PÄLSVAROR	155.7	153.7	1.3	16.0
331	KENGÄT - SKOR	155.2	152.8	1.6	15.9
3311	PUUTAVARAT, -TEOKSET & KALUSTEET	161.5	158.9	1.6	19.5
33119	TRÄVAROR OCH INREDNING	147.2	144.0	2.2	10.3
332	PUUTAVARAT JA -TEOKSET	157.9	157.7	0.1	16.2
34	SAHATUT JA HOVLÄTYT PUUTAVARAT	132.4	132.3	0.1	12.8
341	SÄGADE OCH HYLVADE TRÄVAROR	113.4	115.6	0.0	14.1
34111	PUULEVYT - TRÄSKIVOK	102.3	102.8	0.0	23.2
34112	KALUSTEET (EI METALLIA)	126.8	122.2	0.0	9.5
342	INDREDNING (IICKE AV METALL)	203.4	201.0	0.2	9.9
35	PAPERI- JA GRAAF. TEOLL. TUOTTEET	147.5	146.1	0.7	25.9
351	MASSA, PAPPER & GRAFISKA PROD.	109.8	112.0	1.1	19.0
3511	SELLUULOOSAT - CELLULOOSA	95.3	97.1	0.9	13.5
3513	PAPERIT JA KARTONGIT	148.6	148.9	1.5	41.7
352	PAPPER OCH KARTONG	138.3	139.1	0.1	11.4
	GRAAFISET TUOTTEET	151.1	151.1	0.0	0.0
	GRAFISKA PRODUKTER	143.4	143.4	0.0	0.0
	KEM.-, ÖLJY-, KUMI- & MUOVITUOTT.	110.0	110.0	0.0	0.0
	KEM.-, PETR.-, GUMMI- & PLASTPROD.	157.4	157.4	0.0	0.0
	TEOLLISUUSKEMIKAALIT	104.4	104.4	0.0	0.0
	INDUSTRIKEMIKALIER	120.9	120.9	0.0	0.0
	TEKOKUIDUT, -KUMIT & MUOVIANEET	143.4	143.4	0.0	0.0
	KUNSTFIBRER, SYN. GUMMI & PLASTER	143.4	143.4	0.0	0.0
	MUUT KEMIAALLISET TUOTTEET	143.4	143.4	0.0	0.0
	ANDRA KEMISKA PRODUKTER	143.4	143.4	0.0	0.0

TEOLLISUUDEN TUOTTAJAHINTAINDEKSI 1975=100 - PRODUCENTPRISINDEX FÖR INDUSTRIEN 1975=100 JOULUKUU 1979 - DECEMBER 1979

TAVARARYHMÄT TOL:N MUKAAN- VARUGRUPPER ENLIGT NI	TAVARARYHMÄ - VARUGRUPP	INDEKSIPISTELUVUUT - INDEXIAL				HINNANMUUTOKSET PRISFÖRÄNDRINGAR	
		KOTIMARKKI- NATAVARAT HEMMAMARK- NADSVAROR		YHTEENSÄ - TOTALI		1979:12- 1979:11	1979:12- 1978:12
		1979 JOUULUKUU DECEMBER	1979 MARRASKUU NOVEMBER	1978 JOUULUKUU DECEMBER	1979 MARRASKUU NOVEMBER	1979:12- 1979:11	1979:12- 1978:12
353	MAAÖLJYJALOSTEET PETROLEUMPRODUKTER	188.2	189.7	135.8	189.7	0.0	39.6
354	MUUT ÖLJY-JA KIVIHIILITUOTTEET ANDRA PETROLEUM- OCH KOLPROD.	153.7	151.6	134.0	146.9	3.2	13.1
355	KUMITUOTTEET - GUMMIVAROR	158.1	156.7	133.4	152.9	2.5	17.5
356	MUOVITUOTTEET - PLASTIVAROR	148.5	146.7	121.8	144.7	1.4	20.5
36	SAVI-,LASI- JA KIVITUOTTEET LER-,GLAS- OCH STENPRODUKTER	147.1	147.4	134.8	146.4	0.6	9.3
361	POSLIINITEKSEKSET JA SAVIASTIAT VAROR AV PORSLIN OCH LERA	147.5	145.8	136.8	145.1	0.4	6.6
362	LASITUOTTEET - GLASVAROR	128.9	136.4	125.1	136.3	0.1	9.0
369	MUUT SAVI- JA KIVITUOTTEET ANDRA LER- OCH STENPRODUKTER	149.3	149.4	136.4	148.3	0.7	9.5
37	METALLIT - METALLER	130.2	131.6	114.9	131.6	-0.0	14.6
371	KAUTA, TERÄS JA FERROSEKSET JÄRN, STÅL OCH FERROLEGERINGAR	122.0	122.5	111.0	122.6	-0.1	10.4
37101-37102	TAKKIRAUTA JA FERROSEKSET TACKJÄRN OCH FERROLEGERINGAR	110.3	108.3	95.9	108.3	-0.0	12.8
37103	RAUTA- JA TERÄSVALUT JÄRN- OCH STÅLGJUTGODS	126.1	134.1	117.8	139.1	-0.6	14.3
37104	VALSSATUT TERÄSTUOTTEET VALSADE STÅLPRODUKTER	159.2	153.9	124.4	153.8	0.1	23.7
372	MUUT METALLIT ICKE-JÄRNMETALLER	141.4	141.5	131.8	140.9	0.4	7.3
38	METALLI- JA KONEPÄJÄTUOTTEET METALL- OCH VERKSTADSPRODUKTER	141.4	141.2	127.8	140.6	0.4	10.5
381	METALLITUOTTEET - METALLVAROR	142.1	142.0	131.3	141.4	0.4	8.1
382	KONEET JA LAITTEET (EIKÄ SÄHKÖK.) MASKINERÄPPAR. (EIKÄ ELEKTR.)	151.8	152.8	143.9	152.8	0.0	6.2
3822	MAATALOUSKONEET JORDBRUKSMASKINER	142.4	142.2	131.2	141.5	0.5	8.4
3825	TIETO- JA KUNTORIKONEET DATA- OCH KONTORSMASKINER	142.4	141.7	131.2	141.5	0.5	8.4
382A	TEOLL. KONEET JA LAITTEET 382 (ILMAN 3822 JA 3825)	142.4	141.7	131.2	141.5	0.5	8.4
383	MASKINER ÄPPAR. FÖR INDUSTRIEN 382 (UTAN 3822 OCH 3825)	123.5	123.5	117.5	123.5	0.0	5.2
3832	SÄHKÖTEKNISET KONEET & LAITTEET ELEKTROTEKN. MASKINER & -ÄPPAR.	121.8	119.5	116.5	119.4	0.1	2.6
3833	VIHDE- & TIETOLIIKENNEVÄLINEET UNDERHÅLLINGS- & TELEPRODUKTER	136.2	130.8	124.4	130.7	0.1	5.1
383A	KOTITALOUSÄHKÖKONEET & LAITTEET ELEKTR. HUSHÅLLSMASK. & -ÄPPAR.	121.4	124.6	116.7	124.5	0.0	6.7
384	TEOLL. SÄHKÖKONEET JA -LAIT. 383 (ILMAN 3832 JA 3833)	160.1	154.8	146.5	153.9	0.6	5.7
3841	ELEKTR. MASKINER & ÄPPAR. FÖR IND. 383 (UTAN 3832 OCH 3833)	150.0	148.0	134.7	147.0	0.7	9.9
	KULKUNEUVOT - TRANSPORTMEDEL LAIVAT, VENEET JA NIIDEN OSAT FARTYG, BÅTAR & DELAR T. DESSA						

TEOLLISUUDEN TUOTTAJAHINTAINDEKSI 1975=100 - PRODUCENTPRISINDEX FÖR INDUSTRIEN 1975=100 JULUKUU 1979 - DECEMBER 1979

TAVARARYHMÄT TOL:N MUKAAN- VARUGRUPPER ENLIGT NI	TAVARARYHMÄ - VARUGRUPP	INDEKSIPISTELOUVUT - INDEXIAL		YHTEENSA - TOTALT			HINNANMUUTOKSET PRISFÖRÄNDRINGAR	
		KOTIMARKKI- NATAVARAT		1979	1979	1978	1979:12-	1979:12-
		HENNAMAARK- NADSVAROR	EXPORT- VAROR	JULUKUU DECEMBER	MARRASKUU NOVEMBER	JULUKUU DECEMBER	1979:11	1978:12
3843	AUTOT, PERÄVAUNUT JA KORIT BILAR, SLÄPVAGNAR & KAROSSERIER	160.7		159.9	159.2	149.9	0.4	6.6
385	HIENOMEKAANISET TUOTTEET	116.0		115.4	114.9	109.8	0.4	5.1
39	FINMEKANISKA PRODUKTER MUUT TEOLLISUUSTUOTTEET	201.6	139.9	174.2	171.8	133.3	1.4	30.6
4	ANDRA INDUSTRIPRODUKTER SÄHKÖ, KAASU, LÄHPÖ JA VESI EL, GAS, VÄRME OCH VATTEN	134.4		134.4	134.2	119.9	0.1	12.1
1	RAAKA-AINEET & TUOT-HYÖDYKKEET RAVAROR & PROD.FÖRNÖDENHETER	135.4	133.7	134.9	134.4	117.7	0.4	14.7
2	KULUTUSTAVARAT KONSUMTIONSVAROR	155.6	136.4	152.3	151.9	138.9	0.3	9.6
3	INVESTOINTITAVARAT INVESTERINGSVAROR	139.7	142.5	140.8	140.1	130.9	0.5	7.6

KÄYTTÖTARKOI-
TUS - ANVÄND-
NINGSSYFTE

1
4
1

	VANHAN INDEKSIIN MUKAISET OSAINDEKSIIT DELINDEXAR ENLIGT GAMMAL INDEX		INDEKSIPIISTELUJUUJ - INDEXTAL		HINNANMUUTOKSET PRISFÖRÄNDRINGAR	
	TUOTANNON HINTAINDEKSI 1949=100 PRODUKTIONSPRISINDEX 1949=100	TAVARARYHMÄ - VARUGRUPP(SITC)	KOTIMARKKI- NATAVARAT HEMMARARK- NADSVARUK	YHTEENSA - TOTALT	1979:12 - 1979:11	1979:12 - 1978:12
0 - 8	KOKONAISINDEKSI - TOTALINDEX	830	909	844	841	0.4
0	ELINTARVIKKEET - LIVSMEDEL			807	803	0.5
7	KONEET, LAITTEET & KULJ. VÄLINEET MASKINER, APPAR. & TRANSP.-MEDEL			764	761	0.4
71	KONEET JA LAITTEET (EI SÄHKÖK.) MASKINER & APPAR. (ICKE ELEKTR.)			820	816	0.4
72	SÄHKÖKONEET, LAITTEET & TARVIK. ELEKTR. MASK., APPAR. & MATERIAL			670	670	0.0
TOIMIALA - BRANSCH (ISIC)						
2 - 3	TEHDASTEOLLISUUS FABRIKINDUSTRI			822	819	0.4
34 - 38	METALLITEOLLISUUS METALLINDUSTRI			743	741	0.3
34	METALLIN PERUSTEOLLISUUS METALLVERK			716	716	-0.0
35	METALLITUOTETEOLLISUUS METALLMANUFAKTUR			738	735	0.4
36	KONETEOLLISUUS - MASKININDUSTRI			818	815	0.4
37	SÄHKÖTEKN. TEOLLISUUS ELEKTROTEKNISK INDUSTRI			641	641	0.0
38	KULKUNEUVOTEOLLISUUS TRANSPORTMEDELINDUSTRI			780	775	0.6

KOTIMARKKINOIDEN PERUSHINTAINDEKSI 1975=100 - BASPRISINDEX FÖR HEMMARKNADSVAROR 1975=100 JOULUKUU 1979 - DECEMBER 1979

TAVARARYHMÄT TOL:N MUKAAN- VARUGRUPPER ENLIGT NI	TAVARARYHMÄ - VARUGRUPP	KOTIMAISET TAVARAT INHEMSKA VAROR		INDEKSIPISTELUVUJT - INDEXTAL		YHTEENSA - TOTALT		HINNANMUUTOKSET PRISFÖRÄNDRINGAR	
		1979 JOULUKUU DECEMBER	1978 JOULUKUU DECEMBER	1979 MARRASKUU NOVEMBER	1978 JOULUKUU DECEMBER	1979:12- 1979:11 %	1979:12- 1978:12 %		
1 - 5	KOKONAISINDEKSI - TOTALINDEX	141.8	159.6	145.7	129.0	145.0	129.0	0.5	13.0
1	MAA-, METSÄ- JA KALATAL. TUOTTEET JORU- & SKOGSBRUKS- & FISKERIPROD.	129.6	165.8	133.4	121.9	133.0	121.9	0.3	9.4
11	MAATALOUSTUOTTEET	139.5	185.1	145.0	136.3	144.7	136.3	0.2	6.3
12	LANTBRUKSPRODUKTER	109.2	101.9	108.7	92.8	107.8	92.8	0.8	17.0
2	SKOGSBRUKSPRODUKTER	135.2	177.1	171.9	120.4	172.0	120.4	-0.1	42.8
3	KAIVANNAISTUOTTEET	145.2	155.8	148.3	131.3	147.3	131.3	0.6	12.9
31	MALMERI- JA MINERALISKA ÄMNEN TIEDLLISUUSTUOTTEET	147.6	120.5	145.0	135.7	144.4	135.7	0.4	6.8
311	ELINTARV., REHUT, JUOMAT & TUPAKKA	142.0	117.1	139.6	131.9	139.1	131.9	0.4	5.9
3111	LIVSMEDEL, FODER, DRYCKER & TOBAK	131.1		132.1	124.2	130.8	124.2	1.0	6.4
3112	TEURAS- JA LIHANJALOSTUSTUOTT. SLAKT- OCH KÖTTPRODUKTER	153.5		153.5	147.7	153.6	147.7	-0.1	3.9
312	MAIDONJALOSTUSTUOTTEET MJÖLKFORÄDLINGSPRODUKTER	196.4		191.5	169.3	190.9	169.3	0.3	13.1
313	MUUT ELINTARVIKKEET JA REHUT	137.7	122.3	136.1	128.0	134.7	128.0	1.0	6.3
314	ANDRA LIVSFÖRNÖDENHETER & FODER	145.2	137.4	144.7	141.6	144.5	141.6	0.1	2.1
32	TUPAKKATUOTTEET - TOBAKVAROR	145.5	155.7	149.1	130.2	148.2	130.2	0.6	14.5
321	TEKSTIILIT, VAAT.- & NAHKATUOTT.	139.8	149.9	144.2	124.9	143.1	124.9	0.8	15.5
322	TEXTIILIER, KLÄDER & LÄDERVAROR	151.1	163.8	153.1	137.7	152.6	137.7	0.3	11.2
323	VAATTEET - KLÄDER	175.2	201.3	186.5	153.4	186.7	153.4	-0.1	21.6
324	NAHAT, TURKIKKSET & NAHKATEOKSET	139.5		142.2	129.3	141.4	129.3	0.6	10.0
33	LÄDER- OCH PÄLSVAROR	143.1	117.4	140.5	124.4	139.8	124.4	0.5	12.9
331	KENGÄT - SKOR	137.8		135.1	121.1	134.1	121.1	0.7	11.6
33111	PUUTAVARAT, -TEOKSET & KALUSTEET	131.8		128.4	112.6	128.4	112.6	0.0	14.0
33119	TRÄVAROR OCH INREDNING	132.4		133.6	127.2	129.1	127.2	3.4	5.0
332	TRÄVAROR JA -TEOKSET	157.2		155.1	133.6	155.1	133.6	0.0	16.1
34	SAHATUT JA HÖYLÄTYT PUUTAVARAT	143.3	145.2	143.4	126.2	143.2	126.2	0.2	13.6
341	SÄGADE OCH HYLVADE TRÄVAROR	113.4		114.2	97.5	113.9	97.5	0.2	17.1
34111	PUULEVYTT - TRÄSKIVOR	102.3		102.3	83.8	102.2	83.8	0.0	22.0
34112	KALUSTEET (EI METALLIA)	126.8		127.0	113.6	126.4	113.6	0.5	11.8
342	INDREDNING (ICKE AV METALL)	203.4		200.8	182.8	200.6	182.8	0.1	9.8
35	PAPERI- JA GRAAF. TEOLL. TUOTTEET MASSA, PAPPER & GRAFISKA PROD. SELLU- JA PAPERITEOLL. TUOTTEET MASSA, PAPPER OCH PAPPERSVAROR SELLULOOSAT - CELLULOOSA PAPERIT JA KARTONGIT PAPPER OCH KARTONG GRAAFISET TUOTTEET GRAFISKA PRODUKTER KEM.-, ÖLJY-, KUMI- & MUOVITUOTT. KEM.-, PETR.-, GUMMI- & PLASTIPROD.	152.9	185.1	163.7	123.7	160.7	123.7	1.8	32.3

KOTIMARKKINOIDEN PERUSHINTAINDEKSI 1975=100 - BASPRISINDEX FÖR HEMMARKNADSVAROR 1975=100 JOULUKUU 1979 - DECEMBER 1979

TAVARARYHMÄT FOL: N MUKAAN- VARUGRUPPER ENLIGT NI	TAVARARYHMÄ - VARUGRUPP	INDEKSIPISTELUVUT - INDEXTAL				HINNANMUUTOKSET PRISFÖRÄNDRINGAR		
		KOTIMAISET TAVARAT		YHTEENSA - TOTALI		1979:12 -	1979:12 -	1979:12 -
		INHEMSKA VAROR	TUONTI- TAVARAT IMPORT- VAROR	1979 JOULUKUU DECEMBER	1979 MARRASKUU NOVEMBER	1979:11	1979:12	1979:12
351	KEMIKAALIT - KEMIKALIER	123.8	144.9	130.5	129.6	108.1	0.7	20.7
3511	TEOLLISUUSKEMIKAALIT	95.3	147.3	111.9	111.5	94.1	0.4	19.0
3513	INDUSTRIKEMIKALIER	148.6	155.0	151.7	150.4	107.7	0.8	40.9
352	TEKUKUIDUT, -KUMIT & MUOVITAINNEET KONSTFIBRER, SYN-GUMMI&PLASTER	138.3	132.0	135.5	135.4	123.9	0.1	9.4
353	MUUT KEMIALLISET TUOTTEET ANDRA KEMISKA PRODUKTER	188.2	314.2	221.5	214.9	140.9	3.1	57.2
354	MAAÖLJYJALOSTEET PETROLEUMPRODUKTER	153.7	131.5	140.7	136.5	118.4	3.0	18.8
355	MUUT ÖLJY- JA KIVIHILLITUOTTEET ANDRA PETROLEUM- OCH KOLPROD.	158.1	138.5	148.7	146.4	131.4	1.5	13.1
356	KUMITUOTTEET - GUMMIVAROR	148.5	139.7	146.2	144.3	124.5	1.3	17.4
36	MUOVITUOTTEET - PLASTVAROR	147.1	160.5	149.0	148.2	135.9	0.6	9.6
361	SAVI-, LASI- JA KIVITUOTTEET LER-, GLAS-, OCH STENPRODUKTER	147.5		169.2	169.2	152.4	0.0	11.0
362	POSLIINITEOKSET JA SAVIASTIAT VAROR AV PORSLIN OCH LERA	129.9	155.8	137.8	137.8	123.8	0.0	11.3
369	LASITUOTTEET - GLASVAROR	149.3		149.6	148.5	136.8	0.7	9.3
37	MUUT SAVI- JA KIVITUOTTEET ANDRA LER- OCH STENPRODUKTER	130.2	144.8	135.2	134.8	117.7	0.3	14.9
371	METALLIT - METALLER	122.0	131.7	125.3	125.3	113.4	0.1	10.5
37101-37102	RAUTA, TERÄS JA FERROSEOKSET JÄRN, STÅL OCH FERROLEGERINGAR	138.7		114.8	114.4	98.8	0.4	16.2
37103	IÄKKIRAUTA JA FERROSEOKSET TACKJÄRN OCH FERROLEGERINGAR	138.7		138.0	138.9	119.8	-0.6	15.3
37104	RAUTA- JA TERÄSVALUT JÄRN- OCH STÅLGJUTGODS	126.1	130.0	128.0	127.9	118.3	0.0	8.1
372	VALSSATUT TERÄSTUOTTEET VALSADE STÅLPRODUKTER	159.2	193.3	170.5	168.9	133.0	1.0	28.2
38	MUUT METALLIT ICKE-JÄRNMETALLER	141.4	151.3	146.5	146.1	139.2	0.3	5.3
381	METALLI- JA KONEPAJATUOTTEET METALL- OCH VERKSTADSPRODUKTER	141.4	140.8	141.3	140.3	131.0	0.7	7.8
382	METALLITUOTTEET - METALLIVAROR KONEET JA LAITTEET (EI SÄHKÖK.)	142.1	164.2	153.7	153.2	143.7	0.3	7.0
3822	MASKINER & APPAR. (ICKE ELEKTR.) MAATALOUSKONEET	151.8	195.9	176.5	175.9	165.1	0.3	6.9
3825	JORDBRUKSMASKINER TIETÖ- JA KONTORIKONEET	87.8		91.5	94.8	91.0	-3.5	0.6
382A	DATA- OCH KONTORSMASKINER TEOLL. KONEET JA LAITTEET	142.4	169.8	156.1	155.2	145.4	0.5	7.3
383	382 (ILMAN 3822 JA 3825) 382 (UTAN 3822 OCH 3825)	123.5	132.1	128.0	127.8	123.5	0.2	3.6
3832	SÄHKÖTEKNISEI KONEET & LAITTEET ELEKTROTEKN.-MASKINER & -APPAR.	121.8	122.3	122.1	122.2	121.2	-0.1	0.8
3833	VIIHDE- & TIETOLIIKENNEVÄLINEET UNDERHÅLLNING- & TELEPRODUKTER KOTITALOUS- & TELEKONEET & LAITTEET ELEKTR.-HUSHÅLLSMASK.- & -APPAR.	136.2	144.2	140.6	140.2	129.6	0.2	8.5

KOTIMARKKINOIDEN PERUSHINTAINDEKSI 1975=100 - BASPRISINDEX FÖR HEMMARKNADSVAROR 1975=100 JOULUKUU 1979 - DECEMBER 1979

TAVARARYHMÄT TOL:N HUKAAN- VARUGRUPPER ENLIGT NI	TAVARARYHMÄ - VARUGRUPP	KOTIMAISET TUONTI- TAVARAT		INDEKSIPISTELUVUJ - INDEXTAL		YHTEENSÄ - TOTALT		HINNANMUUTOKSET PRISFÖRÄNDRINGAR	
		INHEMSKA VAROR	IMPORT- VAROR	1979 JOULUKUU DECEMBER	1979 MARRASKUU NOVEMBER	1978 JOULUKUU DECEMBER	1979:11 %	1979:12- 1978:12 %	
383A	TEOLL. SÄHKÖKONEET JA -LAIT. 383 (ILMAN 3832 JA 3833) ELEKTR.MASKINER&APPAR.FÖR IND. 383 (UTAN 3832 OCH 3833)	121.4	137.5	128.3	128.0	123.4	0.3	4.0	
384	KULKUNEUVOT - TRANSPORTMEDEL	160.1	152.9	155.6	155.6	151.0	0.1	3.1	
3841	LAIVAT, VENEET JA NIIDEN OSAT FARTYG, BÅTAR & DELAR T. DESSA	160.7	167.7	132.3	131.8	118.6	0.3	11.5	
3843	AUTOT, PERÄVAUNUT JA KORIT BILAR, SLÄPVAGNAR & KÄRSSERIER	116.0	146.1	165.8	166.1	160.9	-0.2	3.1	
385	HIEMMEKANAANAISET TUOTTEET FINMEKANISKA PRODUKTER	201.6	165.4	141.1	140.5	139.8	0.4	0.9	
39	MUUT TEOLLISUUSTUOTTEET ANDRA INDUSTRIPRODUKTER	134.4	145.3	180.2	178.6	147.5	0.9	22.1	
4	SÄHKÖ, KAAASU, LÄMPÖ JA VESI EL, GAS, VÄRME OCH VATTEN	145.3	145.3	135.0	134.7	120.6	0.2	11.9	
5	RAKENNUKSET,MAA-ÄVESIRAKENTEET HUS,JORD- & VATTENANLÄGGNINGAR	134.5	165.1	142.4	141.5	122.3	0.7	16.4	
1	RAAKA-AINEET & TUOT.HYÖDYKKEET RÄVAROR & PROD.FÖRNÖDENHETER	158.2	149.8	156.4	156.1	143.3	0.2	9.1	
2	KULUTUSTAVARAT KONSUMTIONSVAROR	144.2	147.5	144.7	143.9	132.9	0.5	8.8	
3	INVESTOINTITAVARAT INVESTERINGSVAROR								

JOULUKUU 1979 - DECEMBER 1979

	VANHAN INDEKSIIN MUKAJSET OSAINDEKSIIT DELINDEXAR ENLIGT GAMMAL INDEX		INDEKSIPISTELUVUUT - INDEXTAL		HINNANMUUTOKSET PRISFÖRÄNDRINGAR		
	TUKKUHINTAINDEKSI 1949=100 PARTIPRISINDEX 1949=100	TAVARARYHMÄ - VARUGRUPP(SITC)	KOTIMAISET TAVARAT INHEMSKA VAROR	INDEKSIPISTELUVUUT - INDEXTAL TUONTI- TAVARAT IMPORT- VAROR	1979 JOULUKUU DECEMBER	1978 JOULUKUU DECEMBER	1979:12- 1979:11 %
0 - 8	KOKONAISINDEKSI - TOTALINDEX	838	814	834	829	0.5	
0	ELINTARVIKKEET - LIVSMEDEL			766	763	0.3	
3	KIV.POLITTOAIN,KAASU,SÄHKÖ,VESI MIN.BRÄNSLEN,GAS,EL,VÄTTEN			950	939	1.2	
5	KEMIAN TEOLLISUUDEN TUOTTEET PRODUKTER AV KEMISK INDUSTRI			672	668	0.6	
68	EPÄJALOT METALLIT ÖADLA METALLER			735	733	0.3	
7	KONEET,LAITTEET&KULJ.VÄLINEET MASKINER, APPAR. & TRANSP.MEDEL			917	915	0.2	
71	KONEET JA LAITTEET(EI SÄHKÖK.) MASKINER&APPAR.(ICKE ELEKTR.)			1230	1225	0.5	
72	SÄHKÖKONEET,-LAITTEET&TARVIKK. ELEKTR.-MASK.-,APPAR.& MATERIAL			570	570	-0.1	
73	KULJETUSNEUVOT TRANSPORTMEDEL			812	812	0.0	
	KÄYTTÖTARKOI- TUS - ANVÄND- NINGSSYFTE						
1	TUOTANTOHYÖDYKKEET PRODUKTIONSFÖRÖDENHETER			817	811	0.7	
2	KONEET,LAITTEET&KULJ.VÄLINEET MASKINER, APPAR.& TRANSP.MEDEL			1020	1015	0.5	
3	KULUTUSHYÖDYKKEET KONSUMENTIÖNSFÖRÖDENHETER			805	803	0.2	

TAVARARYHMÄ - VARUGRUPP	INDEKSIPISTELOUVUT - INDEXTAL		YHTEENSÄ - TOTALT		HINNANMUUTOKSET	
	1979	1978	1979	1978	1979:12- 1979:11	1979:12- 1978:12
TAVARARYHMÄT TOL:N MUKAAN - VARUGRUPPER ENLIGT NI	1979	1978	1979	1978	1979:12- 1979:11	1979:12- 1978:12
	JOULUKUU DECEMBER	JOULUKUU DECEMBER	MARRASKUU NOVEMBER	JOULUKUU DECEMBER	%	%
KOKONAISINDEKSI - TOTAL INDEX	137.5	137.2	124.0	124.0	0.2	10.9
1 MAA-,METSÄ-JA KALATAL.TUOTTEET	265.3	265.7	254.2	254.2	-0.2	4.4
2 JORD- & SKOGSBRUKS- & FISKERIPROD.	127.2	121.2	105.1	105.1	4.9	21.0
3 KAIVANNAISTUOTTEET	135.2	134.9	121.7	121.7	0.2	11.1
31 MALMER&ANDRA MINERALISKA ÄMNEN	111.6	112.9	104.5	104.5	-1.1	6.8
311 TEOLLISUUSTUOTTEET	109.7	111.0	100.2	100.2	-1.2	9.5
312 INDUSTRIPRODUKTER	142.6	145.3	131.2	131.2	-1.9	8.7
32 ELINTARV.,REHUT, JUOMAT & TUPAKKA	130.2	134.5	124.2	124.2	-3.2	4.8
321 LIVSMEDEL, FODER, DRYCKER & TOBAK	154.7	156.3	137.2	137.2	-1.1	12.7
322 ELINTARVIKKEET - LIVSMEDEL	170.3	166.9	144.5	144.5	2.1	17.9
33 TEKSTIILIT, VAAT.- & NAHKATUOTIT.	171.0	167.4	144.4	144.4	2.2	18.5
331 TEKSTIILIT - TEXTILIER	181.4	177.0	149.2	149.2	2.5	21.6
33111 PUUTAVARAT, -TEOKSET & KALUSTEET	153.8	151.3	136.7	136.7	1.7	12.6
33112 TRÄVAROR OCH INREDNING	118.3	118.4	106.5	106.5	-0.1	11.1
34 MASSA, PAPPER & GRAFISKA PROD.	117.6	117.7	105.6	105.6	-0.1	11.4
341 SELLU- JA PAPERITEOLL. TUOTTEET	104.4	104.4	82.5	82.5	0.0	26.5
34111 MASSA, PAPPER OCH PAPPERSVAROR	120.9	121.0	111.2	111.2	-0.1	8.7
34112 PAPERIT JA KARTONGIT	143.4	140.4	120.2	120.2	2.1	19.2
35 KEM.-, ÖLJY-, KUMI- & MUOVITUOTT.	131.8	128.1	107.3	107.3	2.9	22.9
351 KEM.-, PETR.-, GUMMI- & PLASTPROD.	110.0	105.8	100.7	100.7	4.0	9.2
3511 TEOLLISUUSKEMIKAALIT	157.4	154.3	114.9	114.9	2.0	36.9
3513 INDUSTRIKEMIKAALIT	151.4	150.7	145.7	145.7	0.5	3.9
36 TEKOKUIDUT, -KUMIT & MUOVIAINEET	136.0	136.8	122.7	122.7	-0.6	10.8
361 KONSSTIFIBRER, SYN. GUMMI & PLASTER	125.1	126.6	114.8	114.8	-1.2	8.9
37 LER-, GLAS-, OCH STENPRODUKTER	134.1	134.8	122.0	122.0	-0.5	9.9
371 METALLIT - METALLER	146.6	146.6	130.4	130.4	-0.0	12.4
37104 RAUTA, TERÄS JA FERROSEOKSET	141.6	141.0	131.1	131.1	0.4	8.0
37104 JÄRN, STÅL OCH FERROLEGERINGAR	140.3	140.0	128.2	128.2	0.2	9.4
372 VALSSATUT TERÄSTUOTTEET	141.7	141.0	133.2	133.2	0.4	6.4
372 VALSSADE STÅLPRODUKTER						
38 MUUT METALLIT						
38 ICKE-JÄRNMETALLER						
381 METALLI- JA KONEPAJATUOTTEET						
382 METALLI- OCH VERKSTADSPRODUKTER						
382 METALLITUOTTEET - METALLVAROR						
382 KONEET JA LAITTEET (EI SÄHKÖK.)						
382 MASKINER & APPAR. (ICKE ELEKTR.)						

VIENNIHINTAINDEKSI 1975=100 - EXPORTPRISINDEX 1975=100

JOUULUKUU 1979 - DECEMBER 1979

TAVARARYHMÄT TOL:N MUKAAN- YARUKUPPER ENLIGT NI	TAVARARYHMÄ - VARUGRUPP	INDEKSIPISTELOVUT - INDEXTAL YHTEENSA - TOTALT		HINNANMUUTOKSET PRISFÖRÄNDRINGAR	
		1979 JOUULUKUU DECEMBER	1979 MARRASKUU NOVEMBER	1979:12- 1979:11 %	1979:12- 1978:12 %
382A	TEOLL. KONEET JA LAITTEET 382 (ILMAN 3822 JA 3825) MASKINER & APPAR. FÖR INDUSTRIEN 382 (UTAN 3822 OCH 3825)	141.7	141.1	0.5	6.6
383	SÄHKÖTEKNISET KONEET & LAITTEET ELEKTROTEKN. MASKINER & -APPAR. VIIHDE- & TIETOLIIKENNEVÄLINEET	123.7	123.6	0.1	5.3
3832	UNDERHÅLLNING- & TELEPRODUKTER TEGILL. SÄHKÖKONEET JA -LAIT. 383 (ILMAN 3832 JA 3833) ELEKTR. MASKINER & APPAR. FÖR IND.	117.2	117.0	0.1	2.2
384 39	383 (UTAN 3832 OCH 3833) KULKUNEUVOT - TRANSPORTMEDEL MUUT TEOLLISUUSTUOTTEET ANDRA INDUSTRIPRODUKTER	136.5	136.6	-0.0	9.8
		150.0	149.1	0.6	9.8
		139.9	139.9	0.0	12.2
KÄYTTÖTARKOI- TUS - ANVÄND- NINGSSYFTE					
1	RAAKA-AINEET & TUOT. HYÖDYKKEET RÅVAROR & PROD. FÖRÖDENHETER	137.0	136.4	0.4	13.0
2	KULUTUSTAVARAT KONSUMTIONSVAROR	135.0	136.0	-0.7	7.5
3	INVESTOINTITAVARAT INVESTERINGSVAROR	142.5	141.6	0.6	7.5

VANHAN INDEKSIH MUKAISET OSAINDEKSIIT
DELINDEXAK ENLIGT GAMMAL INDEX

VIENNIN HINTAINDEKSI (FOB) 1949=100
EXPORTPRISINDEX (FOB) 1949=100

TAVARARYHMÄ -
VARUGRUPP(SITC)

INDEKSIPISTELUVUT - INDEXTAL
YHTEENSÄ - TOTALT
1979 1979 1978
JOULUKUU MARRASKUU JOULUKUU
DECEMBER NOVEMBER DECEMBER

HINNANMUUTOKSET
PRISFÖRÄNDRINGAR
1979:12- 1979:12-
1979:11 1978:12

0 - 8	KOKONAISINDEKSI - TOTALINDEX	900	898	0.2
0	ELINTARVIKKEET - LIVSMEDEL	500	509	-1.8
2	RAAKA-AINEET, SYÖT. KELPAAMATON RÄVAROR, ICKE ÄTBARA	1008	995	1.3
6	VALMISTETUT TEOKSET BERÄTTADE VAROR	742	743	-0.1
7	KONEET, LAITTEET & KULJ. VÄLINEET MASKINER, APPAR. & TRANSP.-MEDEL	949	945	0.4

TAVARARYHMÄT TOL:N MUKAAN- VARUOKUPPER ENLIGT NI	TAVARARYHMÄ - VARUGRUPP	INDEKSIPISTELUVUJ - INDEXTAL YHTEENSÄ - TOTALT				HINNANMUUTOKSET PRISFÖRÄNDRINGAR			
		1979	1979	1978	1979:12-	1979:12-	1979:11	1978:12	
		JOULUKUU DECEMBER	MARRASKUU NOVEMBER	JOULUKUU DECEMBER	JOULUKUU DECEMBER	%	%	%	
1 - 4	KOKONAISINDEKSI - TOTALINDEX	160.8	159.4	136.1	0.8	18.1			
1	MAA-, METSÄ- JA KALATAL. TUOTTEET JORD- & SKOGSBRUKS- & FISKERIPROD.	166.7	168.1	144.4	-0.8	15.4			
11	MAATALOUSTUOTTEET	187.3	189.1	161.2	-1.0	16.2			
12	LAINBKUKSPRODUKTER	101.9	101.9	91.7	-0.0	11.1			
2	METSÄTALOUSTUOTTEET	177.1	177.2	120.7	-0.1	46.7			
3	SKOGSBRUKSPRODUKTER	157.0	155.2	138.2	1.2	13.6			
31	KAIVANNAISTUOTTEET	122.3	123.0	116.6	-0.5	4.9			
311	ELINTARV., REHUT, JUOMAT & TUPAKKA	117.8	119.2	111.2	-1.2	6.0			
313	LIVSMEDEL, FÖDER, DRYCKER & ÖBOK	135.3	135.2	135.3	0.1	-0.0			
32	JUOMAT - DRYCKER	157.6	156.2	140.1	0.9	12.5			
321	TEKSTIILIT, VAAT. - & NAHKATUOTT.	152.1	150.8	138.6	0.9	9.8			
322	TEXTIILIER, KLÄDER & LÄDERVAROR	166.5	166.5	136.3	0.0	22.2			
323	VAATTEET - KLÄDER	199.3	196.8	157.3	1.3	26.7			
33	NAHAT, TURKKIKSET & NAHKATEOKSET	117.5	117.5	115.0	0.0	2.1			
331	LÄDER- OCH PÄLSVAROR	112.5	112.5	109.9	0.0	2.3			
34	PUUTAVARAT JA -TEOKSET	145.7	144.9	140.0	0.6	4.1			
35	TRÄVAROR	185.7	178.3	128.2	4.1	44.8			
351	PAPERI- JA GRAAF. TEOLL. TUOTTEET	145.1	144.3	111.9	0.6	29.7			
3511	MASSA, PAPPER & GRAFISKA PROD.	147.3	146.2	117.3	0.8	25.6			
3513	KEM., ÖLJY-, KUMI- & MUOVITUOTT.	155.6	155.0	112.7	0.4	38.1			
352	KEM., PETR., GUMMI- & PLASTIPROD.	132.5	132.1	125.7	0.2	5.3			
353	KEMIKAALIT - KEMIKALIER	314.2	289.2	157.5	8.6	99.4			
354	INDUSTRIKEMIKALIER	131.8	128.3	107.4	2.7	22.6			
355	TEKOKUIDUT, -KUMIT & MUOVIAINEET	138.7	138.7	129.1	0.0	7.5			
36	KONSTFIBRER, SYN. GUMMI & PLASTER	161.2	161.1	147.5	0.1	9.3			
362	MUUT KEMIAALLISET TUOTTEET	156.9	156.7	140.9	0.1	11.4			
37	ANDRA KEMISKA PRODUKTER	145.2	144.4	128.3	0.6	13.2			
371	MAAGLJYJALOSTEET	132.0	132.2	119.9	-0.1	10.1			
37104	PETROLEUMPRODUKTER	130.4	130.5	120.9	-0.1	7.8			
	MUUT ÖLJY- JA KIVIHILITUOTTEET								
	ANDRA PETROLEUM- OCH KOLPROD.								
	KUMITUOTTEET - GUMMIVAROR								
	SAVI-, LASI- JA KIVITUOTTEET								
	LER-, GLAS-, OCH STENPRODUKTER								
	LASITUOTTEET - GLASVAROR								
	METALLI - METALLER								
	RAUTA, TERÄS JA FERROSEKSET								
	JÄRN, STÅL OCH FERROLEGERINGAR								
	VALSÄTUT TERÄSTUOTTEET								
	VALSADE STÅLPRODUKTER								

TAVARARYHMÄT TOL:N MUKAAM- VARUGRUPPER ENLIGT NI	TAVARARYHMÄ - VARUGRUPP	INDEKSIPISTELEVUUT - INDEXTAL YHTEENSA - TOTALT		HINNANMUUTOKSET PRISFÖRÄNDRINGAR	
		1979 JOULUKUU DECEMBER	1978 MARRASKUU NOVEMBER	1979:12- 1979:11	1979:12- 1978:12
372	MUUT METALLIT	193.5	189.1	2.3	21.6
	ICKE-JÄRNMETALLER				
38	METALLI- JA KONEPAJATUOTTEET	152.4	152.1	0.2	4.2
	METALLI- OCH VERKSTADSPRODUKTER				
381	METALLITUOTTEET - METALLVAROK	143.0	141.3	1.2	1.8
382	KONEET JA LAITTEET (EI SÄHKÖK.)	165.0	164.6	0.3	5.8
	MASKINER & APPAR. (ICKE ELEKTR.)				
3822	MAATALOUSKONEET	198.5	197.4	0.5	7.1
	JORDBRUKSMASKINER				
3825	TIETO- JA KONTTORIKONEET	87.9	92.0	-4.5	-0.0
	DATA- OCH KONTORMASKINER				
382A	TEOLL. KONEET JA LAITTEET	170.5	169.6	0.5	6.1
	382 (ILMAN 3822 JA 3825)				
	MASKINER & APPAR. FÖR INDUSTRI				
383	382 (UTAN 3822 OCH 3825)	133.0	132.7	0.3	2.7
	SÄHKÖTEKNISET KONEET & LAITTEET				
3832	ELEKTROTEKN. MASKINER & -APPAR.	122.4	122.5	-0.1	-0.5
	VIHDE- & TIETOLIITENNEVÄLINEET				
3833	UNDERHÄLLINGS- & TELEPRODUKTER	145.2	144.6	0.4	11.8
	KOTITALOUSÄHKÖKONEET & LAITTEET				
	ELEKTR. HUSHÄLLSMASK. & -APPAR.				
383A	TEOLL. SÄHKÖKONEET JA -LAIT.	139.3	138.5	0.5	2.4
	383 (ILMAN 3832 JA 3833)				
	ELEKTR. MASKINER & APPAR. FÖR IND.				
384	383 (UTAN 3832 OCH 3833)	153.9	154.4	-0.3	4.4
3843	KULKUNEUVOT - TRANSPORTMEDEL	169.7	170.5	-0.5	3.1
	AUTOT, PERÄVAUNUT JA KORIT				
	BILAR, SLÄPVAGNAR & KAROSSERIER				
385	HIENOMEKAANISET TUOTTEET	146.5	146.0	0.4	0.3
	FINNEKANISKA PRODUKTER				
39	MUUT TEOLLISUUSTUOTTEET	167.4	167.8	-0.2	9.1
	ANDRA INDUSTRIPRODUKTER				
	KÄYTTÖTARKOI- TUS - ANVÄND- NINGSSYFTE				
1	1 RAAKA-AINEET & TUOT. HYÖDYKKEET RÄVAROR & PROD. FÖRNÖDENHETER	166.1	164.1	1.2	25.3
2	2 KULUTUSTAVARAT KONSUMTIONSVAROR	151.1	151.5	-0.3	4.6
3	3 INVESTITIIVAVARAT INVESTERINGSVAROR	148.3	147.8	0.4	4.7

JOULUKUU 1979 - DECEMBER 1979

HINNANMUUTOKSET
PRISFÖRÄNDRINGAR
1979:12- 1979:12-
1979:11 1978:12
%

INDEKSIPISTELUVUT - INDEXTAL
YHTEENSA - TOTALT
1979 1978
JOULUKUU MARRASKUU JOULUKUU
DECEMBER NOVEMBER DECEMBER

VANHAN INDEKSIIN MUKAISET OSAINDEKSIIT
DELINDEXAR ENLIGT GAMMAL INDEX

TUONNIN HINTAINDEKSI (CIF) 1949=100
IMPORTPRISINDEX (CIF) 1949=100

TAVARARYHMÄ -
VARUGRUPP(SITC)

0 - 7	KOKONAISINDEKSI - TOTALINDEX	784	777	0.8
0	ELINTARVIKKEET - LIVSMEDEL	766	771	-0.7
2	RAAKA-AINEET, SYÖT. KELPAAMATON RÄVAROR, ICKE ÄTBARA	514	517	-0.5
3	KIV. POLTTOAIN, KAASU, SÄHKÖ, VESI MIN. BRÄNSLEN, GAS, EL, VATTEN	1255	1221	2.8
7	KONEET, LAITTEET & KULJ-VÄLINEET MASKINER, APPAR. & TRANSP. MEDEL	1080	1079	0.1

Tavaryhmät - Varu-rypper	Kokonaisindeksi - Totalindex	2 - 4	2	3	31	311	32	33	331	34	341	35	351	36	37	38	382	384	39	4
1975	100.0	100.0	100.0	100.0	100.0	100.0	100.0	100.0	100.0	100.0	100.0	100.0	100.0	100.0	100.0	100.0	100.0	100.0	100.0	100.0
1976	106.8	106.1	107.3	113.6	113.6	111.7	106.8	115.4	116.7	101.9	97.1	101.9	90.9	113.1	100.3	110.1	111.7	114.5	109.4	102.2
1977	116.6	106.9	117.7	130.0	130.0	124.1	117.4	126.8	127.8	111.3	99.3	109.9	92.0	126.6	101.4	119.7	121.2	128.7	119.6	108.6
1978	122.1	110.7	122.7	133.6	133.6	128.3	126.6	130.2	129.5	113.1	98.3	115.0	93.7	133.1	107.1	127.7	128.6	139.7	129.3	118.0
1979	134.0	120.5	135.0	138.1	138.1	133.7	140.4	144.9	144.5	127.2	110.8	133.6	106.3	142.1	126.8	137.9	137.8	152.7	153.4	126.2
1979	I	127.0	120.3	128.0	134.6	130.1	134.9	136.6	136.2	119.8	103.8	118.3	97.4	137.9	118.4	133.3	132.7	148.8	136.1	119.9
	II	128.2	126.3	129.3	135.8	131.7	135.4	137.1	136.7	121.5	105.1	119.5	99.3	139.8	121.4	134.6	134.2	149.9	140.3	119.4
	III	129.4	129.2	130.7	135.9	132.3	137.5	138.2	137.7	122.2	105.9	123.9	102.1	140.2	123.0	135.6	135.6	150.9	147.4	119.3
	IV	130.8	132.0	132.0	136.2	132.6	138.2	140.6	140.2	125.1	109.4	125.0	104.0	140.6	124.0	136.2	135.9	152.3	147.4	121.3
	V	131.6	132.2	132.9	136.3	132.8	139.5	141.6	141.5	126.6	110.6	124.5	106.3	139.3	127.0	137.4	137.3	152.6	148.8	121.4
	VI	133.2	130.6	134.6	137.0	133.3	138.2	143.2	143.6	127.0	111.0	135.1	106.6	140.4	127.0	137.9	137.8	153.3	151.4	121.5
	VII	134.8	132.2	135.6	137.7	134.1	141.1	145.3	145.5	128.2	111.9	135.0	105.1	141.5	128.4	138.3	137.9	154.1	151.8	127.9
	VIII	136.0	128.6	136.7	138.0	134.4	142.1	147.1	146.9	129.7	112.5	137.6	107.6	142.9	128.1	138.9	138.8	154.5	154.7	130.4
	IX	137.7	131.8	138.6	138.7	134.8	143.4	149.5	148.7	130.1	113.1	145.2	110.3	145.2	130.2	139.8	139.9	154.5	156.9	130.4
	X	139.0	134.5	139.7	140.9	135.2	144.9	150.5	149.6	131.9	115.2	145.5	111.4	143.7	130.5	139.9	140.4	153.0	160.0	134.2
	XI	140.0	133.5	140.8	142.6	136.3	145.0	153.7	152.8	132.3	115.6	146.1	112.0	146.4	131.6	140.9	141.4	153.9	171.8	134.2
	XII	140.5	134.4	141.3	143.3	137.0	144.5	155.7	155.2	132.4	115.6	147.0	113.2	147.4	131.6	141.5	142.0	154.8	174.2	134.4

Kotimarkkinoiden perushintaindeksi 1975=100, indeksipisteluvut v. 1975 - 1979 - Basprisindex för hemmarknadsvaor 1975=100, indextal år 1975 - 1979

Tavararyhmät - Varuorpuer	Kokonaisindeksi - Totalindex	1 - 5	1	11	12	2	3	31	311	32	33	34	35	36	37	38	39	4	5
Maa-, metsä- ja kalatalous- tuotteet - Jord-, skogsbruks- och fiskeriproduktter																			
Matalousproduktter - Lantbruksproduktter																			
Metsätaloustuotteet - Skogsbruksproduktter																			
Kaivannaisstuotteet - Nälmert och andra mineraliska ämmen																			
Teollisuusstuotteet - Industriproduktter																			
Elintarv-, rehut, jumot ja tupäka - Livsmedel, föder, drycker och tobak																			
Elintarvikkeet - Livsmedel																			
Tekstilit, vaat- ja nahka- tuotteet - Textilier, kläder och lädervaror																			
Puutarvat, -teokset ja kalusteet - Trävaror och inredning																			
Paperi- ja graafiteollisuuden tuotteet - Massa, päpper och grafiska produktter																			
Kem-, öljy-, kumi- ja muovil- tuotteet - Kem-, petr-, gummi- och plastvaror																			
Savi-, lasi- ja kivituuotteet - Ler-, glas- och stenproduktter																			
Metallit - Metallier																			
Metalli- ja konepäjästuotteet - Metalli- och verkstadsproduktter																			
Koneet ja läitteet (ei säh- köt.) - Maskiner och apparater (ikke elekt.)																			
Muut teollisuusstuotteet - Andra industriproduktter																			
Sähköt, kaasut, lämpö ja vesi - El-, gas, värme och vatten																			
Rakennukset, maa- ja vesi- vattenanläggningar																			
1975	100.0	100.0	100.0	100.0	100.0	100.0	100.0	100.0	100.0	100.0	100.0	100.0	100.0	100.0	100.0	100.0	100.0	100.0	100.0
1976	108.2	110.6	114.3	101.8	101.8	106.0	108.1	113.3	111.7	106.4	108.8	106.2	105.1	112.4	100.8	109.2	110.9	102.2	109.7
1977	119.2	119.3	126.2	104.2	104.2	114.9	119.5	130.7	125.3	116.8	120.2	118.2	114.4	125.5	104.7	119.4	121.0	109.5	123.2
1978	125.8	119.1	133.5	89.0	89.0	120.7	127.5	134.7	129.9	127.9	123.6	119.5	121.1	133.4	110.9	134.2	137.7	118.9	129.2
1979	138.0	127.1	139.1	101.0	101.0	143.6	141.3	139.8	136.2	142.5	132.8	136.6	146.9	143.6	129.6	144.0	150.4	127.0	138.8
1979																			
I	130.4	123.1	137.2	93.5	93.5	122.5	133.2	136.3	132.5	136.4	127.4	128.5	124.8	139.0	121.0	140.7	145.8	120.7	132.2
II	131.7	124.3	136.7	97.8	97.8	123.8	134.9	137.4	134.1	136.7	127.1	130.2	128.1	140.7	124.3	141.7	147.5	120.2	133.1
III	133.3	125.2	138.6	96.9	96.9	124.4	137.0	137.5	134.6	138.5	127.9	130.9	137.5	141.2	125.0	142.3	148.7	120.3	134.2
IV	134.0	124.1	137.6	95.5	95.5	125.2	137.7	137.8	134.9	139.4	128.2	133.5	137.2	141.6	127.1	142.8	149.4	122.3	135.9
V	134.9	124.1	137.6	95.6	95.6	127.6	138.7	137.9	135.1	141.4	129.7	135.2	138.0	141.1	130.4	143.5	150.2	122.4	136.8
VI	136.8	123.7	137.0	95.4	95.4	138.3	141.1	138.6	135.6	140.2	131.1	135.4	149.4	142.1	130.5	144.0	150.4	122.5	137.9
VII	139.1	127.6	137.7	106.4	106.4	139.0	142.5	139.4	136.5	142.9	133.2	137.6	152.1	143.1	131.3	144.5	150.7	128.8	140.2
VIII	139.9	126.7	137.0	103.4	103.4	146.1	143.4	139.8	139.9	144.0	134.9	139.8	153.8	144.5	130.3	144.7	150.7	130.9	140.5
IX	142.1	129.0	138.7	104.7	104.7	166.0	145.0	140.7	137.5	146.1	136.7	139.6	158.1	147.1	132.3	145.7	151.9	131.2	141.3
X	143.6	131.2	141.3	106.3	106.3	166.6	146.1	142.9	138.1	147.3	137.0	141.8	159.3	145.6	132.9	145.8	152.6	135.3	143.2
XI	145.0	133.0	144.7	107.8	107.8	172.0	147.3	144.4	139.1	148.2	139.8	143.2	160.7	148.2	134.8	146.1	153.2	134.7	144.5
XII	145.7	133.4	145.0	108.7	108.7	171.9	148.3	145.0	139.6	149.1	140.5	143.4	163.7	149.0	135.2	146.5	153.7	135.0	145.3

Tavararyhmä - Varugrupper	Kokonaisindeksi - Totalindex	1	3	31	32	33	331	34	341	35	351	36	37	38	382	383	384	39	
		Maa-, metsä- ja kalatalous- tuotteet - Jord-, skogsbruks- och fiskeriprodukter	Kaivannaistuotteet - Malmer och andra mineraliska ämnen	Teollisuustuotteet - Industriprodukter	Elintarv., rehut, juomat ja tupakka - Livsmedel, foder, drycker och tobak	Tekstiliitt, vaat.- ja nahka- tuotteet - Textilier, kläder och lädervaror	Puutaavarat, -teokset ja kalusteet - Trävaror och inredning	Puutaavarat ja -teokset - Trävaror	Paperi- ja graaf.teollisuuden tuotteet - Massa, paper och grafiska produkter	Sellu- ja paperteollisuuden tuotteet - Massa, papper och papperivaror	Kem., öljy-, kumi- ja muovi- tuotteet - Kem., petr., gummi- och plastvaror	Kemikaalit - Kemikalier	Savi-, lasi- ja kivituo- teet - Ler-, glas- och sten- produkter	Metallit - Metaller	Metalli- ja konepajatuot- teet - Metall- och verkstads- produkter	Koneet ja laitteet (ei säh- köt) - Maskiner och appar. (icke elektr.)	Sähkötekniset koneet ja -lait- teet - Elektrotekn. maskiner och apparater	Kulkuneuvot - Transportmedel	Muut teollisuustuotteet - Andra industriprodukter
1975	100.0	100.0	100.0	100.0	100.0	100.0	100.0	100.0	100.0	100.0	100.0	100.0	100.0	100.0	100.0	100.0	100.0	100.0	100.0
1976	104.8	130.1	87.7	104.4	94.3	106.8	122.7	124.3	95.8	102.3	97.3	112.9	101.7	108.8	111.5	104.0	109.2	113.6	
1977	112.7	145.7	92.3	112.2	96.8	118.6	133.1	134.5	101.7	109.4	100.3	128.9	104.5	117.9	123.0	109.4	119.3	124.5	
1978	119.3	181.1	107.2	118.2	107.5	129.9	136.5	136.3	105.6	113.8	102.2	144.2	110.3	126.8	130.3	116.2	129.8	122.7	
1979	133.0	266.3	113.9	130.6	107.1	140.4	157.0	157.6	115.5	134.5	121.5	149.6	134.5	137.5	138.3	120.6	145.0	135.0	
1979																			
I	126.7	269.9	108.7	124.2	102.5	135.4	145.7	146.4	109.2	122.9	108.3	148.2	127.2	133.1	134.7	117.7	139.4	124.6	
II	128.7	269.9	108.7	125.5	104.1	136.7	147.1	147.7	110.6	124.4	109.9	148.7	128.7	134.2	135.5	117.8	140.9	125.3	
III	129.2	265.7	108.7	126.8	104.1	138.4	148.9	149.6	111.4	127.8	115.9	148.7	132.4	135.0	136.5	117.6	141.9	134.5	
IV	131.1	265.7	111.3	128.9	103.9	139.2	153.6	154.0	114.6	129.7	118.4	149.2	132.0	135.8	136.6	117.6	143.6	134.5	
V	132.6	265.7	111.3	129.6	104.3	138.6	153.8	154.5	116.0	129.4	120.8	148.9	132.2	136.7	137.3	121.4	143.7	136.6	
VI	132.8	265.7	112.4	130.5	104.4	138.5	155.5	156.4	116.5	133.9	120.9	148.4	133.0	137.4	138.4	121.3	144.6	136.4	
VII	133.5	265.6	110.4	131.2	104.6	140.4	157.4	158.4	116.3	135.0	122.0	150.9	136.2	137.9	138.3	121.3	145.6	136.4	
VIII	134.2	265.4	109.6	132.5	110.4	141.7	158.9	159.9	116.8	141.6	124.9	150.0	138.0	138.8	139.3	121.4	146.8	135.1	
IX	136.2	265.4	115.8	133.9	111.9	142.8	161.9	162.2	118.1	144.5	129.1	149.7	141.3	138.9	140.2	121.5	146.6	137.5	
X	136.5	265.9	121.1	134.6	110.9	144.8	163.6	163.7	119.2	140.7	128.0	150.5	139.6	139.9	140.4	121.7	148.1	139.7	
XI	137.2	265.7	121.2	134.9	112.9	145.3	166.9	167.4	118.4	140.4	128.1	150.7	136.8	141.0	141.0	123.6	149.1	139.9	
XII	137.5	265.3	127.2	135.2	111.6	142.6	170.3	171.0	118.3	143.4	131.8	151.4	136.0	141.6	141.7	123.7	150.0	139.9	

Tavalaräyhymät - Varugrupper	Kokonaisindeksi - Totalindex	1	2	3	31	32	33	34	35	36	37	382	383	384	39
1975	100.0	100.0	100.0	100.0	100.0	100.0	100.0	100.0	100.0	100.0	100.0	100.0	100.0	100.0	100.0
1976	105.7	112.2	119.0	90.9	85.4	106.4	105.9	104.1	103.9	108.0	102.9	110.4	104.3	108.7	106.5
1977	117.7	141.4	157.2	91.6	99.3	118.3	108.6	118.8	113.3	121.1	113.3	121.7	113.2	120.2	118.5
1978	132.5	154.9	175.0	91.8	113.0	135.0	113.4	134.6	122.7	140.9	120.7	147.0	127.2	142.9	146.1
1979	149.5	151.3	167.3	100.9	121.4	148.0	117.3	143.8	163.4	156.2	140.1	162.5	131.4	151.3	163.8
1979															
I	137.6	144.3	158.3	100.0	117.3	141.2	115.6	140.5	128.6	150.2	131.8	158.9	130.7	149.0	157.1
II	139.3	140.8	153.9	99.9	119.7	142.0	115.3	140.8	135.9	150.8	134.8	160.4	130.6	149.0	160.3
III	142.9	144.4	158.5	99.9	120.2	143.0	118.0	141.7	154.8	151.0	134.9	161.3	130.6	148.4	160.6
IV	143.0	145.1	159.4	99.9	119.8	144.0	118.2	142.0	151.8	151.3	138.6	162.2	131.0	148.4	160.5
V	144.4	145.1	159.3	100.4	120.0	145.6	117.5	144.9	155.2	156.3	140.5	162.3	130.8	148.2	159.9
VI	148.7	146.6	160.9	101.4	120.7	145.8	117.8	145.5	167.1	156.6	141.3	162.5	130.6	150.8	163.0
VII	151.0	151.2	167.0	101.4	121.6	146.9	117.7	145.5	176.3	157.4	141.9	162.9	130.2	152.8	166.1
VIII	152.4	150.5	166.1	101.3	122.6	148.4	117.4	145.1	177.4	157.6	140.9	162.1	131.4	153.1	166.8
IX	156.2	149.7	165.1	101.3	123.9	152.3	117.4	144.6	173.6	160.6	143.4	163.7	132.2	154.0	168.4
X	157.9	163.4	183.2	101.0	125.4	153.3	117.5	144.9	175.6	160.5	143.6	164.6	132.4	154.1	168.0
XI	159.4	168.1	189.1	101.9	123.0	156.2	117.5	144.9	178.3	161.1	144.4	164.6	132.7	154.4	167.8
XII	160.8	166.7	187.3	101.9	122.3	157.6	117.5	145.7	185.7	161.2	145.2	165.0	133.0	153.9	167.4