

tilastotiedotus statistisk rapport

Statistikarkivet

ISSN 0355-225X

Tilastokeskus
Statistikcentralen

1980

Tiedustelut - Förfrågningar

Päiväys - Datum

N:o - Nr

Maija Loimu (90) 5800388
Ethel Kiuru (90) 5800387
Aila Kovanen (90) 5800384

11.7.1980

KA 1980:8

TUKKU- JA VÄHITTÄISKAUPPA
VUOSI 1979

PARTI- OCH DETALJHANDELN
ÅR 1979

JAKAJA: Valtion painatuskeskus, PL 516 00101 Helsinki 10
Puhelin 90-539011/tilaukset
Käteismyynti, Annankatu 44.

DISTRIBUTÖR: Statens tryckericentral, PB 516 00101 Helsingfors 10
Telefon 90-539011/beställningar
Kontantförsäljning, Annegatan 44.

128001158L—Star Copier/7356

Sisältö	Sivu
JOHDANTO	2
KUVIOT	6
TAULUT	
Tukkukaupan myynti	9
Tukkukaupan arvoindeksit ja arvonmuutos	10
Tukkukaupan määraindeksit ja määränmuutos	11
Tukkumyynti tavararyhmittäin	12
Tukkukaupan henkilöstö	13
Vähittäiskaupan myynti	18
Vähittäiskaupan arvoindeksit ja arvonmuutos	20
Vähittäiskaupan määraindeksit ja määränmuutos	22
Vähittäiskaupan henkilöstö	24

Innehåll	Sid
INLEDNING	2
DIAGRAM	6
TABELLER	
Partihandelns försäljning	9
Partihandelns värdeindex och värdeförändring	10
Partihandelns volymindex och volymförändring	11
Partiförsäljning enligt varugrupp	12
Partihandelns personal	13
Detaljhandelns försäljning	18
Detaljhandelns värdeindex och värdeförändring	20
Detaljhandelns volymindex och volymförändring	22
Detaljhandelns personal	24

TUKKUKAUPPA

Tukkukaupan myynnin arvo oli 84,6 miljardia markkaa vuonna 1979. Myynnin arvo kasvoi edelliseen vuoteen verrattuna 19,6 % ja volyyymi 9,7 %. Arvoindeksi koko tukkukaupalle oli 326 ja volyyymi-indeksi 135 (1972 = 100).

Tukkukaupan myynnin määrä kasvoi eniten toimialalla puutavara-kauppa (18 %). Kasvu oli voimakasta myös toimialoilla sähkö- ja radiotarvikekauppa (15,6 %), autoalan kauppa (14,9 %) ja investointitavara- ja raaka-ainekauppa (14 %). Myynnin määrä laski toimialalla tekstiili-, vaatetus- ja nahkatavarain kauppa.

Henkilökunta vähentyi tukkukaupassa vuonna 1979 keskimäärin 0,4 %. Ensimmäisellä neljänneksellä lasku oli 1,8 %, kun neljännellä neljänneksellä oli kasvua 1,7 %.

Tukkukaupan tukkumyynti tavararyhmittäin tarkasteltuna osoittaa tekstiili-, jalkine- ja turkisalan tavaroille huomattavasti suurempaa kasvua kuin toimialoittain tarkasteltuna. Tämä johtuu siitä, että keskustukkukaupan kautta kulkeva tekstiilimyynti, joka edustaa 55 %:a koko tekstiilimyynnistä on kasvanut yli 20 % vuonna 1979 edelliseen vuoteen verrattuna.

VÄHITTÄISKAUPPA

Vähittäiskaupan myynnin arvo oli 59,9 miljardia markkaa vuonna 1979. Myynnin arvo kasvoi 14,6 % ja volyyymi 5,9 % edelliseen vuoteen verrattuna. Arvoindeksi koko vähittäiskaupalle oli 271 ja volyyymi-indeksi 117 (1972 = 100).

Vähittäiskaupan toimialoista kasvoi voimakkaimmin autoalan kauppa (22,6 %). Myynnin määrän kasvu oli runsasta myös sähköalan tarvikkeiden kaupassa (16,7 %), valokuvaus-, optisen- ja terveydenhoitoalan kaupassa (15,3 %) ja rauta- ja rakennustarvikkeiden kaupassa (13,2 %). Myynnin määrä laski tekstiili- ja vaatetusalan kaupoilla ja kirjojen ja paperitavarain kaupoilla.

Henkilökunta vähentyi 0,7 % keskimäärin vuonna 1979 vähittäiskaupassa. Vähennystä tapahtui eniten ensimmäisellä neljänneksellä (1,9 %). Neljännellä neljänneksellä henkilökunta jo kasvoi 0,5 %.

YLEISTÄ

Tukku- ja vähittäiskaupan myyntitilasto perustuu otantaan, jossa otosyksikkönä on toimipaikka. Perusjoukkona otokselle käytetään tuoreinta yritysrekisteriä, jonka avulla otos korotetaan koko kaupan tasolle. Indeksien perusvuotena on vuodesta 1975 lähtien ollut vuosi 1972, koska tilaston otos, toimialaluokitus ja käsittely uudistettiin vuoden 1972 yritysrekisteriä lähtökohtana käyttäen.

Kaupan myyntitilaston otos uusittiin kokonaan vuoden 1979 alussa ja samalla siirryttiin käyttämään uutta perusjoukkoa, joka on muodostettu seuraavista osajoukoista:

- yritysrekisteri 1976
- vuonna 1977 perustetut yritykset
- kaupan suuriin ketjuihin kuuluvat vuosien 1977 - 1979 aikana perustetut elintarvikkeiden yleismyymälät ja tavaratalot.

Kaupan myyntitilaston sarjat eivät ole jatkuvia, vaan niissä on perusjoukon uusimisesta johtuvia katkoja. Vuoden 1975 tietoja ei ole saatu vertailukelpoisiksi aikaisempiin tietoihin. Tämän jälkeen perusjoukon uusimisen yhteydessä on sarjoja ketjutettu taaksepäin kaksi vuotta vertailun mahdollistamiseksi. Nyt julkaistavat vuoden 1979 luvut ovat vertailukelpoisia vuosien 1978 ja 1977 tietoihin, jotka on julkaistu tilastotiedotuksessa KA 1980:1.

Kuukausittain julkaistuihin ennakkotietoihin on joillain toimialoilla tapahtunut huomattavia muutoksia. Koko kaupan tasolla muutokset eivät olleet suuria, sillä tukkukauppa pieneni ennakkotietoihin verrattuna 0,2 % ja vähittäiskauppa 1,4 %. Suurimmat toimialoittaiset muutokset tapahtuivat huonekalu- ja jalkinevähittäiskaupassa ja tekstiili- ja muussa tukkukaupassa. Muutosten suurin syy oli perusvuoden liikevaihtojen ja vuoden 1979 myyntien vertailukelvottomuus.

Otoksen vaihtuminen vaikuttaa joillain toimialoilla muutoslukuihin. Esim. kangas- ja sisustustekstiilikaupassa oli vanha vuoden 1978 otos aliedustava. Vuoden 1978 myyntiluvut eivät tämän vuoksi ole luotettavia ja tämä aiheuttaa epäluotettavuutta vuosien 1978 ja 1979 välisiin muutoslukuihin.

Tukkukaupan tukkumyynti on ilmoitettu ilman liikevaihtoveroa ja se on jaettu tavararyhmiin. Tukku-myynniksi katsotaan myynti jälleenmyyjille, yrityksille ja laitoksille. Tukkukaupan tavararyhmistä ei rautakauppa-alan tavaroita ole voitu julkaista erikseen, koska taso ei ole vertailukelpoinen vuoden 1978 tasoon. Uudessa otoksessa koneet ja laitteet on monilla toimipaikoilla ilmoitettu kohdassa muu myynti eikä rautakauppa-alan myynti, kuten aikaisemmin.

Tukkukaupan kokonaismyyntiin sisältyy myös toimipaikan mahdollinen vähittäismyynti liikevaihtoveroineen, jolla tarkoitetaan myyntiä yksityiseen kulutukseen. Vähittäiskaupan kokonaismyyntiin sisältyy myös jonkin verran tukkumyyntiä. Vuosimyynti on kuukausimyyntien summa, eikä siinä ole huomioitu tavarapalautuksia eikä vuosialennuksia.

Saatavien kysely kauppatilastossa on lopetettu, koska oikeiden tietojen saaminen toimipaikkakohtaisesti on ollut vaikeata. Tiedot myyntisaamisista on saatavissa yritystilastoista karkeammalla toimialajaolla.

Henkilöstötiedoissa on toimialoittain helmi-, touko-, elo- ja marraskuun aikana työskennelleiden koko- ja osapäivätyöntekijäin lukumäärät ja keskimääräinen työpanos.

Kuukausittaiset, ennakkotietoja vastaavat taulut on myös tulkittu tarkistettujen tietojen mukaisesti. Valokopioita näistä on saatavissa haluttaessa.

PARTIHANDELN

Partihandelns försäljningsvärde uppgick år 1979 till 84,6 miljarder mark. Från året förut ökade försäljningsvärdet med 19,6 % och volymen med 9,7 %. Värdeindexen för hela partihandeln var 326 och volymindexen 135 (1972 = 100).

Partihandelns försäljningsvolym ökade mest inom branschen trävaruhandel (18 %). Ökningen var kraftig även inom branscherna el- och radioartiklar (15,6 %), inom handeln med bilar och bilförnödenheter (14,9 %) och handeln med maskin-, metall- och råvaror (14 %). Försäljningen sjönk inom handeln med textil-, beklädnads- och lädervaror.

Under år 1979 har personalen inom partihandeln minskat i medeltal 0,4 %. Under det första kvartalet var minskningen 1,8 %, medan ökningen under det fjärde kvartalet var 1,7 %.

Av partihandelns partiförsäljning enligt varugrupp ökade textil-, skodons- och pälsvarubranschens varor mycket mera än om jämförelsen gjorts branschvis. Orsaken är den att den textilförsäljning som sker via centralpartihandeln, vilken svarar för 55 % av hela textilförsäljningen, har ökat med över 20 % år 1979 jämfört med året förut.

DETALJHANDELN

Detaljhandelns försäljningsvärde uppgick år 1979 till 59,9 miljarder mark. Försäljningsvärdet ökade med 14,6 % och volymen med 5,9 % jämfört med året förut. Värdeindexen för hela detaljhandeln var 271 och volymindexen 117 (1972 = 100).

Av detaljhandelns branscher ökade handeln med bilar mest (22,6 %). Försäljningen ökade även mycket inom detaljhandeln med elvaror (16,7 %), handeln med foto-, optiska- och hälsovårdsartiklar (15,3 %) och handeln med järn- och byggnadsvaror (13,2 %). Försäljningen sjönk inom textil- och beklädnadshandeln och handeln med böcker och pappersvaror.

Under år 1979 minskade personalen inom detaljhandeln i medeltal med 0,7 %. Personalen minskade mest under det första kvartalet (1,9 %). Under det fjärde kvartalet ökade personalen med 0,5 %.

ALLMÄNT

Parti- och detaljhandelns försäljningsstatistik baserar sig på urval där urvalsenheten är arbetsstället. Urvalets population utgörs av det senaste företagsregistret, med hjälp av vilket populationen uppräknas till hela handelns nivå. Sedan år 1975 har basåret för indexarna varit 1972, då detta år förnyades det urval och den näringsgrensindelning som tillämpas i statistiken och bearbetningssättet ändrades, ändringarna gjordes med 1972 års företagsregister som bas.

Urvalet för handelns försäljningsstatistik förnyades helt och hållet i början av år 1979 och samtidigt övergick man till en ny population. Den nya populationen har sammanställts av följande delpopulationer:

- företagsregistret 1976
- företag som grundats år 1977
- under åren 1977-1979 grundade allmänna livsmedelsaffärer och varuhus inom handelns stora kedjor.

Serierna i handelns försäljningsstatistik är inte fortlöpande utan det förekommer avbrott i dem på grund av att populationen förnyats. Uppgifterna för år 1975 har inte kunnat jämföras med uppgifter från tidigare år. Efter år 1975 har serierna i samband med förnyandet av populationen kedjats bakåt två år för att en jämförelse skall vara möjlig. De uppgifter för år 1979 som nu publiceras är jämförbara med uppgifterna för åren 1978 och 1977, som publicerats i statistisk rapport KA 1980:1.

Inom vissa branscher har det förekommit stora ändringar i de månatliga förhandsuppgifter som publiceras. På hela handelns nivå har ändringarna inte varit stora, då partihandeln jämfört med förhandsuppgifterna minskade med 0,2 % och detaljhandeln med 1,4 %. De största branschvisa förändringarna skedde inom sko- och möbeldetaljhandeln och textil- och annan partihandel. Främsta orsaken till ändringarna var att basårets omsättning inte var jämförbar med 1979 års försäljning.

Övergången till en ny population inverkar inom vissa branscher på de ändrade uppgifterna. T.ex. inom handeln med tyger och inredningstextiler var det gamla urvalet från år 1978 för litet (underrepresentativt). Försäljningssiffrorna för år 1978 är därför inte tillförlitliga och detta medför att siffrorna över förändringarna mellan åren 1978 och 1979 inte är tillförlitliga.

Partihandelns partiförsäljning har angivits utan omsättningsskatt och den har indelats i varugrupper. Partiförsäljning är försäljning till återförsäljare, företag och inrättningar. Av partihandelns varugrupper har järnhandelns varor inte kunnat publiceras skilt för sig, då nivån inte är jämförbar med 1978 års nivå. I det nya urvalet har maskiner och anläggningar för flera arbetsställen uppgivits vid punkten övrig försäljning och inte vid punkten försäljning av järnhandelsvaror såsom tidigare.

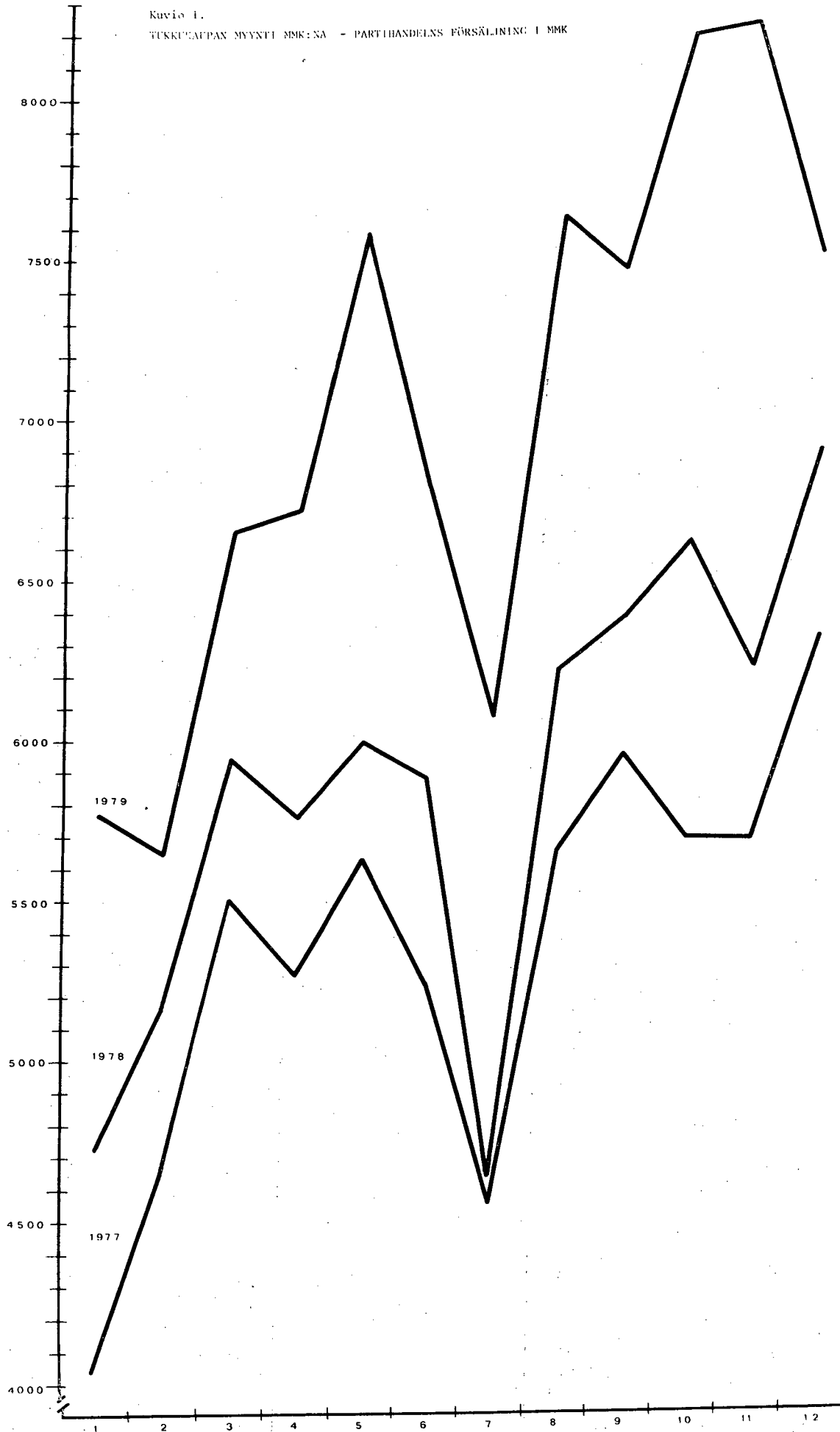
I partihandelns totalförsäljning ingår även arbetsställets eventuella minutförsäljning inkl. omsättningsskatt. Med minutförsäljning avses försäljning för privatkonsumtion. I den totala detaljhandelsförsäljningen ingår även i viss mån partiförsäljning. Årsförsäljningen är lika med summan av månadsförsäljningen, varken varureturner eller årsrabatter har beaktats vid uträkningen.

Fordringsuppgifter efterfrågas inte längre i handelsstatistiken, då det varit svårt att få riktiga uppgifter för de olika arbetsställena. Uppgifterna om försäljningsfordringarna med en mera schematisk branschindelning står att få hos enheten för företagsstatistik.

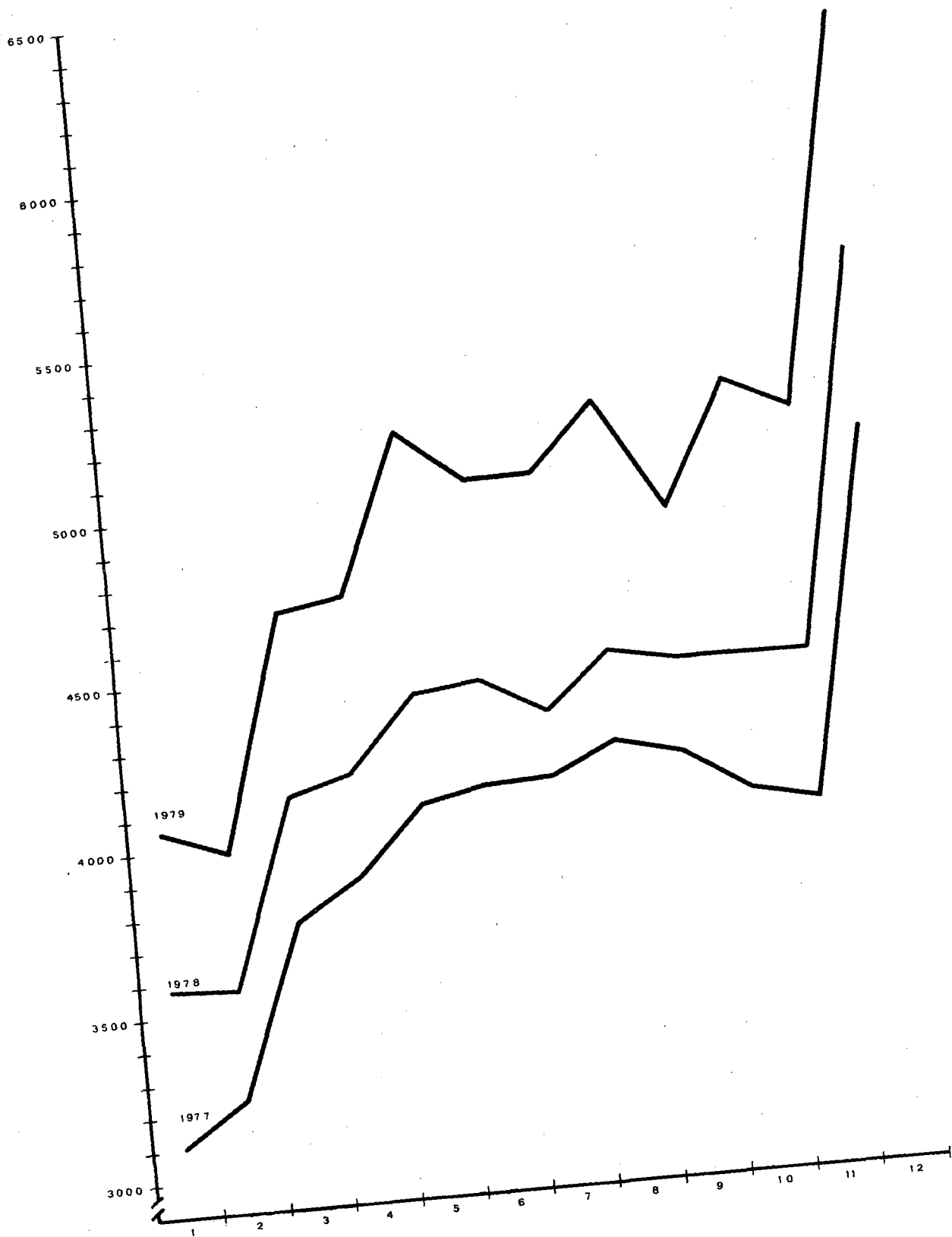
Uppgifterna om personalen utgörs av antalet heltids- och deltidanställda och den genomsnittliga arbetsinsatsen enligt bransch under februari, maj, augusti och november.

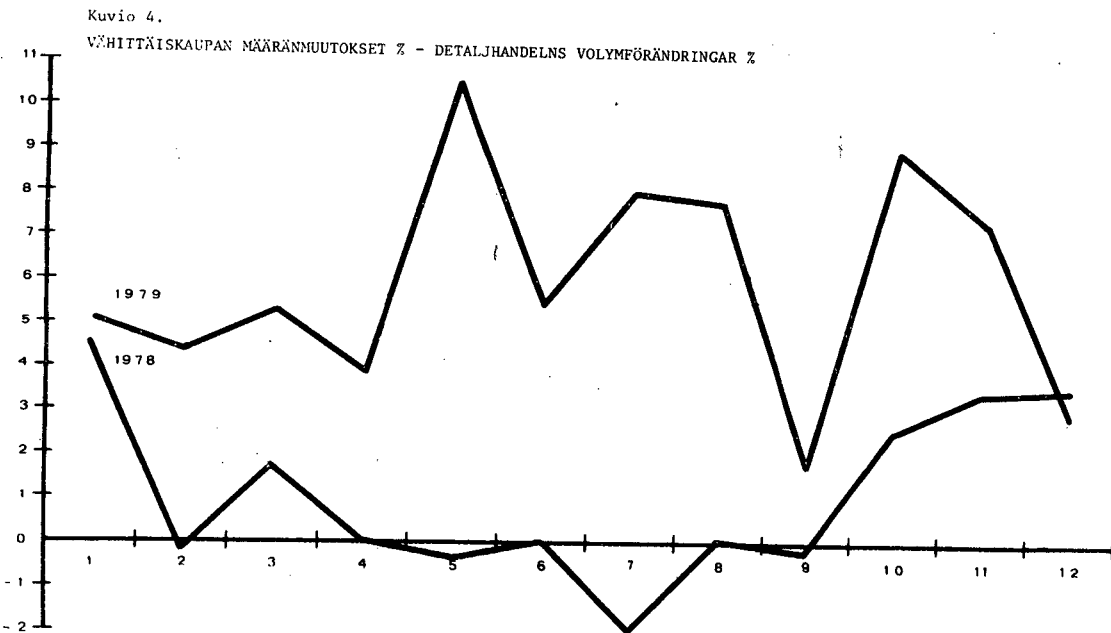
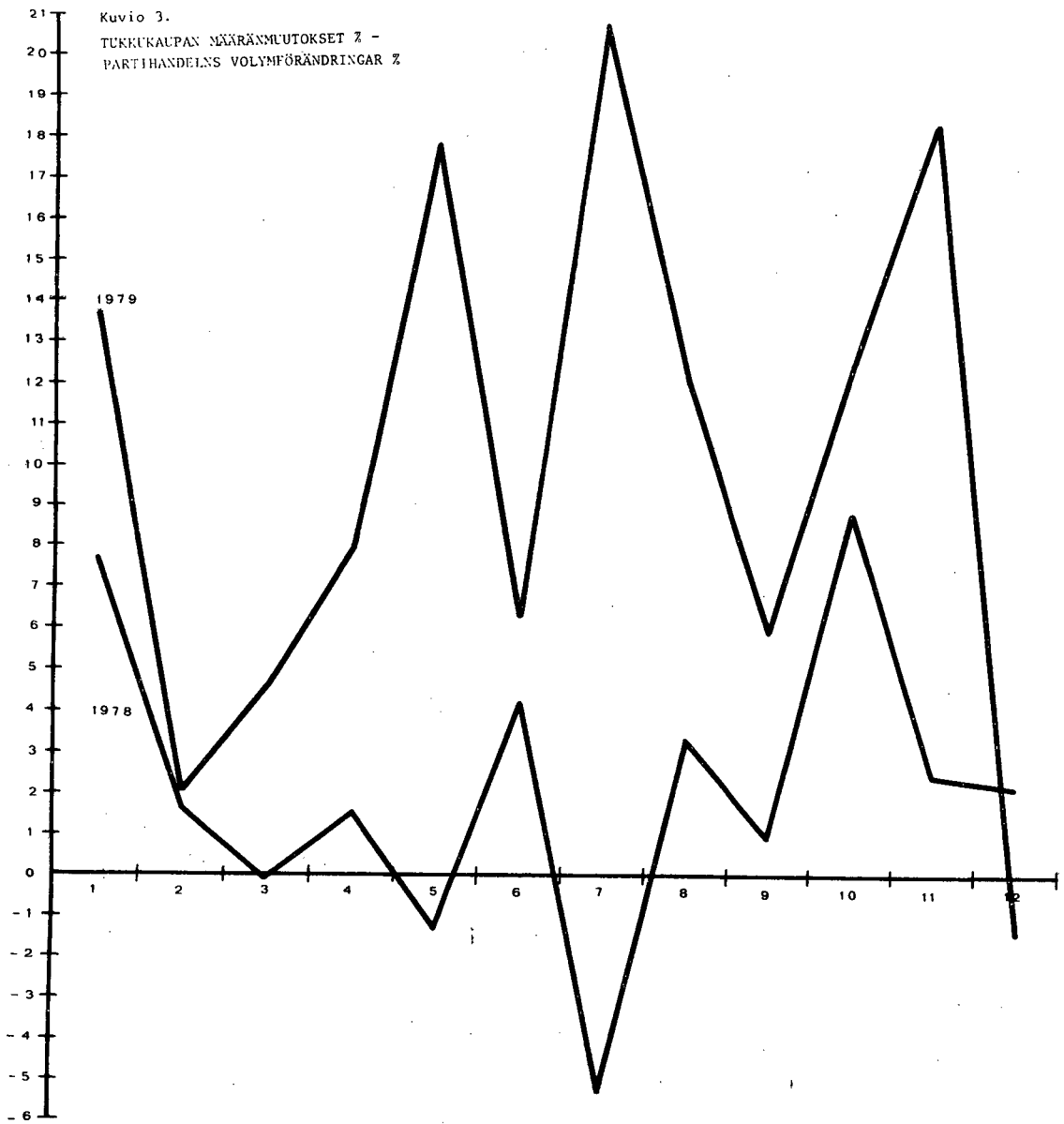
De månatliga tabellerna som uppgjorts enligt förhandsuppgifter har även tagits ut enligt reviderade uppgifter. Vid behov kan fotokopior av dessa erhållas.

Kuvio 1.
TUUKKUAIPAN MYYNTI MMK:NA - PARTIHADELSEN FÖRSÄLNING I MMK



Kuvio 2.
VÄHITTÄISKUUPAN MYYNTI MMK: NA - DETALJHANDELNS FÖRSÄLJNING I MMK





TUKKUKAUPAN MYNNYTI VUONNA 1979 MMK:NA - PARTIHANDELNS FÖRSÄLJNING ÅR 1979 I MMK

	I	II	III	IV	V	VI	VII	VIII	IX	X	XI	XII	I-XII
61 TUIMIALA - NÄRINGSÖREN													
61 KUKU TUKKUKAUPPA HELA PARTIHANDELN	5774	5658	6656	6728	7000	6310	6090	7669	7498	8236	8278	7556	84553
6111 NESKUSTUKKUKAUPPA CENTRALPARTIHANDEL	1566	1547	1874	1881	2088	1839	1767	2200	2010	2261	2145	2026	23203
6112 MUU YLEISTUKKUKAUPPA ANNAN ALLMAN PARTIHANDEL	287	301	285	372	365	411	333	337	357	378	378	397	4202
6120 KAVINTO- JA NAUTINTOAINEKKAUPPA HANDEL MED LIVS- OCH NJUTNINGSMEDEL	871	773	934	968	1107	986	991	1074	1077	1180	1163	1072	12197
6130 TEKSTI-, VAATI- JA NAHKATAVARAKKAUPPA HANDEL MED TEXTI-, BEKLÄDN-, LÄDERVAR.	69	70	93	81	89	57	37	112	113	127	109	60	1016
6141 RAUTA- JA RAKENNUSTARVIKKAUPPA HANDEL MED JÄRN- OCH BYGGNADSVAROR	253	279	360	344	476	369	348	435	443	459	478	393	4637
6142 SÄHKÖ- JA RADIOTARVIKKAUPPA HANDEL MED EL- OCH RADIUARTIKLAR	195	214	255	217	246	200	190	270	312	316	321	260	2995
6150 AUTOALAN KAUPPA HANDEL MED BILAR OCH BILFÖRKNÖDENHETER	353	392	485	568	560	458	402	485	514	554	528	497	5786
6161 POLTTOAINEKKAUPPA HANDEL MED BRÄNSLEN	829	811	741	758	838	820	782	957	905	981	1203	889	10514
6162 INVESTITIIVAV. JA RAAKA-AINEKAUPPA HANDEL MED MASKIN-, METALL-, RÅVAROR	718	650	853	763	901	818	564	843	892	975	952	991	9920
6164 PUUTAVARAKKAUPPA HANDEL MED TRÄVAROR	125	115	164	142	205	198	137	188	180	232	234	181	2101
6169 MUU TUOTANTOTARVIKKAUPPA ANNAN HANDEL MED PRODUKTIONSVAROR	138	144	177	190	235	217	177	227	217	226	207	242	2397
6171 LÄKE- JA KEMIKALIITAVAROIDEN KAUPPA HANDEL MED MEDICINAL OCH KEMIKALIEV.	139	123	129	139	139	133	112	139	127	151	140	143	1611
6179 MUU TUKKUKAUPPA ANNAN PARTIHANDEL	231	239	308	306	352	302	250	401	351	395	422	405	3963

TUKKUKAUPAN ARVUINDEKSIIT JA ARVONMUUTOS - PARTIHANDELNS VÄRDEINDEXAR OCH VÄRDEFÖRÄNDRING
VUOSI 1979 - ÅR 1979

ARVUINDEKSIIT - VÄRDEINDEX (1972=100)

	I	II	III	IV	V	VI	VII	VIII	IX	X	XI	XII	I-XII	ARVON- MUUTOS VÄRDE- FÖRÄNDR. 1979/1978
--	---	----	-----	----	---	----	-----	------	----	---	----	-----	-------	---

61 TUUMIALA - NÄRINGSÖREN	1	11	111	1V	V	VI	VII	VIII	IX	X	XI	XII	I-XII	19.6
---------------------------	---	----	-----	----	---	----	-----	------	----	---	----	-----	-------	------

61 KUKU TUKKUKAUPPA HELA PARTIHADELN	267	262	308	311	351	315	281	354	347	381	383	349	326	19.6
---	-----	-----	-----	-----	-----	-----	-----	-----	-----	-----	-----	-----	-----	------

6111 RESKUSTUKKUKAUPPA CENIKALPARTIHADEL	249	246	298	299	332	292	281	350	319	359	341	322	307	17.0
---	-----	-----	-----	-----	-----	-----	-----	-----	-----	-----	-----	-----	-----	------

6112 MUU YLEISTUKKUKAUPPA ANNAN ALHÄN PARTIHADEL	191	201	190	248	244	274	222	224	238	252	252	265	233	21.8
---	-----	-----	-----	-----	-----	-----	-----	-----	-----	-----	-----	-----	-----	------

6120 KAVINTO- JA NAUTINTOAINEKKAUPPA HANDEL MED LIVS- OCH NJUTNINGSMEDEL	333	296	357	370	423	377	379	411	412	451	444	410	389	17.7
---	-----	-----	-----	-----	-----	-----	-----	-----	-----	-----	-----	-----	-----	------

6130 TEKST.-, VAAT.- JA NAHKATAVARAKKAUPPA HANDEL MED TEXT.-, BEKLÄDN., LÄDERVAR.	195	199	264	228	250	162	104	317	321	359	307	168	239	7.6
--	-----	-----	-----	-----	-----	-----	-----	-----	-----	-----	-----	-----	-----	-----

6141 RAUTA- JA KAKENNUSTARVIKKAUPPA HANDEL MED JÄRN- OCH BYGGNADSVAROR	158	174	224	214	297	230	217	271	276	286	298	245	241	17.2
---	-----	-----	-----	-----	-----	-----	-----	-----	-----	-----	-----	-----	-----	------

6142 SÄHKÖ- JA RADIOSTARVIKKAUPPA HANDEL MED EL- OCH RADIOARTIKLAR	231	254	303	258	291	237	226	320	371	375	381	308	296	23.4
---	-----	-----	-----	-----	-----	-----	-----	-----	-----	-----	-----	-----	-----	------

6150 AUTOALAN KAUPPA HANDEL MED BILAR OCH BILFÖRÖNDENHETER	258	286	354	414	408	334	293	354	374	404	385	362	352	25.2
---	-----	-----	-----	-----	-----	-----	-----	-----	-----	-----	-----	-----	-----	------

6161 PULLTOAINEKKAUPPA HANDEL MED BRÄNSLEN	400	391	357	366	404	396	377	462	437	474	581	429	423	21.3
---	-----	-----	-----	-----	-----	-----	-----	-----	-----	-----	-----	-----	-----	------

6162 INVESTITOINTIIV. JA RAAKA-AINEKAUPPA HANDEL MED MASKIN-, METALL-, RÄVAROR	304	276	362	324	382	347	239	358	378	414	404	420	351	24.8
---	-----	-----	-----	-----	-----	-----	-----	-----	-----	-----	-----	-----	-----	------

6164 PUUTAVARAKAUPPA HANDEL MED TRÄVAROR	234	216	308	266	385	371	257	352	337	436	438	339	328	24.5
---	-----	-----	-----	-----	-----	-----	-----	-----	-----	-----	-----	-----	-----	------

6169 MUU TUOTANTOTARVIKKAUPPA ANNAN HANDEL MED PRODUKTIONSVAROR	226	236	290	312	386	357	291	373	356	372	339	397	328	10.5
--	-----	-----	-----	-----	-----	-----	-----	-----	-----	-----	-----	-----	-----	------

6171 LÄÄKE- JA KEMIKAALITAVAROIDEN KAUPPA HANDEL MED MEDICINAL OCH KEMIKALIEV.	261	230	240	260	260	249	210	261	238	284	262	268	252	7.3
---	-----	-----	-----	-----	-----	-----	-----	-----	-----	-----	-----	-----	-----	-----

6179 MUU TUKKUKAUPPA ANNAN PARTIHADEL	244	252	324	322	371	318	263	422	370	416	445	427	348	25.8
--	-----	-----	-----	-----	-----	-----	-----	-----	-----	-----	-----	-----	-----	------

TUKKUKAUPAN MÄÄRÄINDEKSIT JA MÄÄRÄNMUUTOS - PARTIHANDELNS VOLYMINDEXAR OCH VOLYMFÖRÄNDRING
VUOSI 1979 - ÅR 1979

MÄÄRÄINDEKSIT - VOLYMINDEKX (1972=100)
MÄÄRÄN-
MUUTOS
VOLYM-
FÖRÄNDR.
1979/1978

TOIMIALA - NÄRINGSREN I II III IV V VI VII VIII IX X XI XII I-XII

61	KOKU TUKKUKAUPPA HELA PARTIHANDELN	116	112	132	133	149	132	117	146	141	154	152	139	135	9.7
6111	KESKUSTUKKUKAUPPA CENTRALPARTIHANDEL	114	111	135	134	149	131	125	155	140	156	146	137	136	8.7
6112	MUU YLEISTUKKUKAUPPA ANNAN ALLMÄN PARTIHANDEL	88	91	86	112	110	123	99	100	105	109	108	113	104	13.5
6120	RAVINTO- JA NAUTINTOAINEKKAUPPA HANDEL MED LIVS- OCH NJUTNINGSMEDEL	161	140	170	176	201	179	179	194	192	203	202	186	182	11.5
6130	TEKST., VAAT.- JA NAHKATAVARAKKAUPPA HANDEL MED TEXT., BEKLÄDN., LÄDERVAR.	90	92	122	105	115	75	46	140	139	154	131	72	107	-1.5
6141	RAUTA- JA RAKENNUSTARVIKEKAUPPA HANDEL MED JÄRN- OCH BYGGNADSVAROR	65	71	90	85	117	89	84	105	105	108	112	92	94	5.9
6142	SÄHKÖ- JA RADIOTARVIKEKAUPPA HANDEL MED EL- OCH RADIOARTIKLAR	110	121	140	119	134	109	104	148	168	170	172	139	136	15.6
6150	AUTOALAN KAUPPA HANDEL MED BILAR OCH BILFÖRNÖDENHETER	94	104	126	148	146	117	103	124	128	138	132	122	123	14.9
6161	POLTTOAINEKKAUPPA HANDEL MED BRÄNSLEN	138	133	120	122	135	120	114	130	117	126	155	107	127	2.1
6162	INVESTITIIV. JA RAAKA-AINEKAUPPA HANDEL MED MASKIN-, METALL-, RAVAROR	133	120	155	135	158	143	99	147	153	167	162	168	145	14.0
6164	PUUTAVARAKKAUPPA HANDEL MED TRÄVAROR	100	92	131	112	163	156	101	140	133	170	168	129	133	18.0
6169	MUU TUOTANTOTARVIKEKAUPPA ANNAN HANDEL MED PRODUKTIONSVAROR	104	107	130	138	170	157	130	166	159	165	149	174	146	3.8
6171	LÄÄKE- JA KEMIKAALITAVAROIDEN KAUPPA HANDEL MED MEDICINAL OCH KEMIKALIEV.	131	115	120	129	129	122	102	125	114	136	125	128	123	1.5
6175	MUU TUKKUKAUPPA ANNAN PARTIHANDEL	108	111	142	140	159	136	110	174	151	169	177	169	145	13.2

Tukkumyynti tavaryhmittäin 1979. I - XII
Partiiförsäljning enligt varugrupp 1979 I - XII

Tavararyhmä Varugrupp	Tukkumyynti - Partiiförsäljning												
	I	II	III	IV	V	VI	VII	VIII	IX	X	XI	XII	I-XII
Elintarvikealan tavanom. tavarat Varor i livsmedelsbranschens sortiment	1631,6	1504,6	1772,2	1786,9	1938,0	1875,3	1866,5	2048,3	1855,0	2067,1	2098,6	1985,4	22429,6
Vilja, rehut, siemenet ja lannoitteet	327,7	315,5	377,5	414,5	474,5	293,3	348,9	388,5	489,7	560,0	429,8	411,6	4831,6
Spannmål, foder, utsäde och gödselmedel	193,2	198,2	252,9	224,3	226,8	166,0	130,2	306,6	309,0	336,3	288,1	184,2	2815,8
Tekstiili-, jalkine- ja turkisaalan tavarat	3557,7	3581,1	4177,3	4216,2	4872,2	4391,6	3665,6	4836,3	4751,6	5172,6	5366,1	4898,7	53487,2
Varor i textil-, skodons- och pälsvarubranschens sortiment	5710,3	5599,3	6579,9	6642,0	7511,6	6726,3	6011,2	7579,7	7405,4	8136,0	8182,6	7479,9	83564,2
Muut tavarat													
Andra varor													
Tukkumyynti yhteensä													
Partiiförsäljning sammanlagt													
Muutos edelliseen vuoteen % Förändring från föregående år %													
Tavararyhmä Varugrupp	I	II	III	IV	V	VI	VII	VIII	IX	X	XI	XII	I-XII
Elintarvikealan tavanom. tavarat Varor i livsmedelsbranschens sortiment	22,4	12,3	7,9	15,9	21,6	12,0	26,5	15,8	15,3	25,6	25,5	12,3	17,6
Vilja, rehut, siemenet ja lannoitteet	14,8	7,4	11,2	14,2	33,0	24,8	16,6	17,1	9,7	5,3	12,6	-9,0	11,9
Spannmål, foder, utsäde och gödselmedel	22,4	15,6	15,4	4,5	23,5	9,7	41,0	11,6	4,8	27,3	24,2	18,6	16,8
Tekstiili-, jalkine- ja turkis- alan tavarat	25,4	10,2	15,3	19,8	30,6	19,0	36,9	29,1	21,0	27,2	39,6	11,2	23,5
Varor i textil-, skodons och pälsvarubranschens sortiment													
Muut tavarat													
Andra varor													
Tukkumyynti yhteensä													
Partiiförsäljning sammanlagt													

TUUKKAUPAN HENKILÖSTÖ - PARTIHANDLNS PERSONAL

	HENKILÖSTÖ - PERSONAL				TYÖTUNNIT KESNIMÄÄKIN - ARBETSTIMMAR I MEDEL TAL			
	YHTEENSÄ MUUTUS ED. V.	OSA-AIKA	% MUUTUS ED. V.	FÖRÄNDR. FG. ÅR	YHTEENSÄ MUUTUS ED. V.	OSA-AIKA	% MUUTUS ED. V.	FÖRÄNDR. FG. ÅR
61	80190	3300	9.9	-0.4	161	73	-0.8	-6.3
6111	15320	70	-30.2	0.6	164	86	0.0	4.8
6112	2770	90	113.6	1.1	159	77	-2.8	-7.5
6120	9180	410	-27.5	4.3	162	92	1.2	6.8
6130	1690	170	34.2	-4.1	154	67	-3.0	3.6
6141	5730	270	49.2	-8.0	162	70	-2.3	-8.1
6142	4620	310	54.0	-5.7	156	53	-2.3	-40.7
6150	4270	70	-12.2	-5.1	163	61	1.0	-31.3
6161	4060	170	51.5	1.0	159	77	-0.8	-18.8
6162	15850	690	19.1	-0.1	159	64	-2.3	-14.7
6164	2830	210	418.6	3.6	162	98	-2.7	28.5
6169	3590	280	111.6	1.7	160	62	-2.3	24.1
6171	2940	140	36.3	5.8	158	80	-1.7	4.0
6179	7340	400	-44.6	-0.7	159	75	2.0	4.3

VUOSI 1979 - ÅR 1979

TULIMIALA - NÄRINGSRE

61 KOKO TUUKKAUPPA
HELA PARTIHANDELN6111 KESKUSTUUKKAUPPA
CENTRALPARTIHANDEL6112 MUU YLEISTUUKKAUPPA
ANNAN ALLMÄN PARTIHANDEL6120 KAVINTO- JA NAUTINTOAINEKAUPPA
HANDEL MED LIVS- OCH NJUTNINGSMEDEL6130 TEKST., VAAT.- JA NAHKATAVARAKAUPPA
HANDEL MED TEXT., BEKLÄDN., LÄDERVAR.6141 RAUTA- JA RAKENNUSTARVIKEKAUPPA
HANDEL MED JÄRN- OCH BYGGNADSVAROR6142 SÄHKÖ- JA RADIOSTARVIKEKAUPPA
HANDEL MED EL- OCH RADIOARTIKLAR6150 AUTOALAN KAUPPA
HANDEL MED BILAR OCH BILFÖRNÖDENHETER6161 POLTTOAINEKAUPPA
HANDEL MED BRÄNSLEN6162 INVESTIITITAV. JA RAAKA-AINEKAUPPA
HANDEL MED MASKIN-, METALL-, RÄVAROR6164 PUUTAVARAKAUPPA
HANDEL MED TRÄVAROR6169 MJU TUOTANTOTARVIKEKAUPPA
ANNAN HANDEL MED PRODUKTIONSVAROR6171 LÄÄKE- JA KEMIKAALITAVARGIDEN KAUPPA
HANDEL MED MEDICINAL OCH KEMIKAALIEV.6179 MUU TUUKKAUPPA
ANNAN PARTIHANDEL

TUKKUKAUPAN HENKILÖSTÖ - PARTIHANDELNS PERSONAL

2. NELJÄNNES 1979 - 2. KVARTALET 1979

TOIMIALA - NÄRINGSÖREN

	HENKILÖSTÖ - PERSONAL			TYÖTUNNIT KESKIMÄÄRIN - ARBETSTIMMAR I MEDEL TAL				
	TUOKOKUU - MAJ % YHTEENSÄ MUUTOS ED. V.	OSA-AIKA % YHTEENSÄ MUUTOS ED. V.	MUUTOS ED. V.	TUOKOKUU - MAJ % YHTEENSÄ MUUTOS ED. V.	OSA-AIKA % YHTEENSÄ MUUTOS ED. V.	MUUTOS ED. V.		
	TOTALT FÖRÄNDR. FG. ÅR	DELTIIDS. FG. ÅR	FÖRÄNDR. FG. ÅR	TOTALT FÖRÄNDR. FG. ÅR	DELTIIDS FG. ÅR	FÖRÄNDR FG. ÅR		
61 KUKK TUKKUKAUPPA HELA PARTIHANDELN	80000	-1.2	3440	12.7	162	-1.0	74	-5.5
6111 KESKUSTUKKUKAUPPA CENTRALPARTIHANDEL	15180	-0.1	70	-35.2	165	-0.2	87	0.4
6112 MUU YLEISTUKKUKAUPPA ANNAN ALLMÄN PARTIHANDEL	2780	1.5	100	140.5	160	-1.9	85	24.7
6120 RAVINTU- JA NAUTINTOAINEKKAUPPA HANDEL MED LIVS- OCH NJUTNINGSMEDEL	9040	2.5	450	-26.9	163	1.5	85	-3.5
6130 TEKST-, VAAT.- JA NAHKATAVARAKAUPPA HANDEL MED TEXT., BEKLÄDN., LÄDERVAR.	1630	-9.6	170	23.7	156	-1.7	67	11.6
6141 RAUTA- JA RAKENNUSTARVIKEKAUPPA HANDEL MED JÄRN- OCH BYGGNADSVAROR	5760	-9.0	300	93.5	164	-1.5	80	29.9
6142 SÄHKÖ- JA RADIOTARVIKEKAUPPA HANDEL MED EL- OCH RADIOARTIKLAR	4610	-7.5	310	27.2	158	-2.8	52	-46.6
6150 AUTOALAN KAUPPA HANDEL MED BILAR OCH BILFÖRNÖDENHETER	4310	-4.8	60	-38.6	164	0.6	62	-28.3
6161 POLTTUAINEKKAUPPA HANDEL MED BRÄNSLEN	4070	1.0	180	61.5	160	-1.3	75	-23.5
6162 INVESTOINTIIV. JA RAAKA-AINEKAUPPA HANDEL MED MASKIN-, METALL-, RAVAROR	15840	-1.2	880	45.9	159	-2.9	67	-10.2
6164 PUUTAVARAKAUPPA HANDEL MED TRÄVAROR	2770	-0.5	180	309.1	163	-3.3	96	18.0
6169 MUU TUOTANTOTARVIKEKAUPPA ANNAN HANDEL MED PRODUKTIONSVAROR	3580	-2.3	240	77.6	163	-1.0	60	10.5
6171 LÄÄKE- JA KEMIKAALITAVAROIDEN KAUPPA HANDEL MED MEDICINAL OCH KEMIKALIEV.	2970	8.1	90	-7.8	159	-2.5	63	-14.8
6179 MUU TUKKUKAUPPA ANNAN PARTIHANDEL	7450	2.1	410	-37.6	161	1.0	89	21.5

TUKKUKAUPAN HENKILÖSTÖ - PARTIHANDELNS PERSONAL

		HENKILÖSTÖ - PERSONAL				TYÖTUNNIT KESKIMÄÄRIN - ARBEJSTIMMAR I MEDEL TAL			
		ELOKUU - AUGUSTI % YHTEENSÄ MUUTOS ED. V.		USA-AIKA MUUTOS ED. V.		ELOKUU - AUGUSTI % YHTEENSÄ MUUTOS ED. V.		USA-AIKA MUUTOS ED. V.	
		TOTALT FÖRÄNDR. FÖ. ÅR	FÖRÄNDR. FÖ. ÅR	TOTALT FÖRÄNDR. FÖ. ÅR	FÖRÄNDR. FÖ. ÅR	TOTALT FÖRÄNDR. FÖ. ÅR	FÖRÄNDR. FÖ. ÅR	TOTALT FÖRÄNDR. FÖ. ÅR	FÖRÄNDR. FÖ. ÅR
61	KOKO TUKKUKAUPPA HELA PARTIHANDELN	80910	-0.2	3160	0.9	162	-0.7	72	-8.3
6111	KESKUSTUKKUKAUPPA CENTRALPARTIHANDEL	15600	1.6	70	-31.0	163	0.2	90	18.7
6112	MUU YLEISTUKKUKAUPPA ANNAN ALLMÄN PARTIHANDEL	2930	6.0	110	148.9	158	-1.0	73	-21.4
6120	RAVINTO- JA NAUTINTOAINEKAUPPA HANDEL MED LIVS- OCH NJUTNINGSMEDEL	9260	3.5	420	-26.1	161	0.1	83	-8.5
6130	TEKST-, VAAT.- JA NAHKATAVARAKAUPPA HANDEL MED TEXT., BEKLÄDN., LÄDERVAR.	1730	4.0	180	72.6	157	-1.1	63	5.7
6141	RAUTA- JA RAKENNUSTARVIKEKAUPPA HANDEL MED JÄRN- OCH BYGNADSVAROR	5780	-9.7	250	17.2	163	-3.3	65	-17.5
6142	SÄHKÖ- JA RADIOTARVIKEKAUPPA HANDEL MED EL- OCH RADIOARTIKLAR	4570	-8.0	310	52.2	159	-1.8	47	-46.1
6150	AUTUALAN KAUPPA HANDEL MED BILAR OCH BILFÖRNÖDENHETER	4280	-4.9	70	-2.9	167	2.5	66	-27.1
6161	POLTTOAINEKAUPPA HANDEL MED BRÄNSLEN	4080	1.8	160	43.0	161	-0.6	79	-17.6
6162	INVESTOINTITAV. JA KAAKA-AINEKAUPPA HANDEL MED MASKIN-, METALL-, RÄVAROR	15750	-0.7	490	-14.3	163	-1.4	65	-15.0
6164	PUUTAVARAKAUPPA HANDEL MED TRÄVAROR	2970	7.4	240	621.2	162	-3.6	94	17.7
6169	MUU TUOTANTOTARVIKEKAUPPA ANNAN HANDEL MED PRODUKTIONSVAROR	3660	3.1	300	106.3	161	-4.7	60	8.7
6171	LÄÄKE- JA KEMIKAALITAVAROIDEN KAUPPA HANDEL MED MEDICINAL OCH KEMIKALIEV.	2970	7.1	140	42.4	160	-1.5	93	19.2
6179	MUU TUKKUKAUPPA ANNAN PARTIHANDEL	7330	-2.6	430	-50.8	161	3.1	75	7.1

TUUKKAUPAN HENKILÖSTÖ - PARTIHANDELNS PERSONAL

HENKILÖSTÖ - PERSONAL

TYÖUNNIT KESKIMÄÄRIN -
ARBETSTIMMAR I MEDEL TAL

4. NELJÄNNE 1979 - 4. KVARTALET 1979

	MARRASKUU - NOVEMBER		MARRASKUU - NOVEMBER		YHTEENSÄ MUUTOS OSA-AIKA		YHTEENSÄ MUUTOS OSA-AIKA		TOTALT FÖRÄNDR. DELTIDS		TOTALT FÖRÄNDR. DELTIDS	
	MARRASKUU	%	MARRASKUU	%	ED. V.	OSA-AIKA	ED. V.	OSA-AIKA	FG. ÅR	FÖRÄNDR.	FG. ÅR	FG. ÅR
61 KOKO TUUKKAUPPA HELA PARTIHANDELN	60860	1.7	3360	11.9	162	-0.6	74	-3.6				
6111 KESKUSTUUKKAUPPA CENTRALPARTIHANDEL	15460	2.1	70	-2.9	166	-0.6	87	0.1				
6112 MUU YLEISTUUKKAUPPA ANNAN ALLMAN PARTIHANDEL	2740	1.3	90	85.4	162	0.3	76	-17.8				
6120 RAVINTU- JA NAUTINTOAINEKAUPPA HANDEL MED LIVS- OCH NJUTNINGSMEDEL	9450	8.8	400	-24.4	166	2.4	124	47.7				
6130 TEKST.- VAAT.- JA NAHKATAVARAKAUPPA HANDEL MED TEXT., BEKLÄDN., LÄDERVAR.	1710	-0.9	170	41.0	155	-4.6	70	5.3				
6141 RAUIA- JA RAKENNUSTARVIKEKAUPPA HANDEL MED JÄRN- OCH BYGGNADSVAROR	5670	-2.8	250	23.4	162	-2.4	61	-30.3				
6142 SÄHKÖ- JA RADIOTARVIKEKAUPPA HANDEL MED EL- OCH RADIOARTIKLAR	4570	-5.1	330	78.0	158	-2.8	52	-42.6				
6150 AUTALAN KAUPPA HANDEL MED BILAR OCH BILFÖRNÖDENHETER	4240	-5.6	60	-19.2	165	1.4	66	-25.2				
6161 PULTTOAINEKAUPPA HANDEL MED BRÄNSLEN	4050	1.1	190	58.0	161	-1.0	76	-18.8				
6162 INVESTITIITAV. JA RAAKA-AINEKAUPPA HANDEL MED MASKIN-, METALL-, RÄVAROR	16100	3.2	620	10.6	160	-2.1	53	-27.3				
6164 PUUTAVARAKAUPPA HANDEL MED TRÄVAROR	2880	5.8	220	371.7	164	-2.3	96	40.8				
6169 MUU TUOTANTOTARVIKEKAUPPA ANNAN HANDEL MED PRODUKTIONSVAROR	3710	8.3	290	151.3	163	-1.6	68	51.0				
6171 LÄÄKE- JA KEMIKAALITAVAROIDEN KAUPPA HANDEL MED MEDICINAL OCH KEMIKALIEV.	2990	5.8	250	140.8	159	-0.5	86	20.4				
6179 MUU TUUKKAUPPA ANNAN PARTIHANDEL	7300	-2.7	430	-48.4	160	2.3	71	-1.9				

VÄHITTÄISKAUPAN MYyntI VUONNA 1979 MMK:NA - DETALJHANDELNS FÖRSÄLJNING ÅR 1979 I MMK

	I	II	III	IV	V	VI	VII	VIII	IX	X	XI	XII	I-XII
62 KOKU VÄHITTÄISKAUPPA HELA DETALJHANDELN	4057	3982	4695	4730	5220	5056	5059	5258	4924	5293	5201	6387	59864
6211 TAVARATALJKAUPPA VARUHUSHANDEL	462	461	569	574	640	625	636	638	618	658	658	966	7505
6212 SEKATAVARAIN KAUPPA DIVERSEHANDEL	379	410	465	496	580	573	603	592	549	550	535	717	6450
622 ELINTARVIKKEIDEN KAUPPA LIVSMEDELSHANDEL	943	957	1112	1087	1137	1179	1156	1201	1104	1108	1144	1346	13473
6221 ELINTARVIKKEIDEN YLEISVÄH.KAUPPA ALLMÄN LIVSMEDELSDETALJHANDEL	824	840	976	953	987	1029	1000	1047	961	968	1005	1190	11780
6222 MAITO-, LEIPÄ-, LIHA-, VIHANNESKAUPPA MJÖLK-, BRÖD-, KÖTT-, GRÖNSAKSHANDEL	49	49	57	55	56	57	61	62	57	57	57	67	685
6224 MUU ELINTARVIKKEIDEN KAUPPA ANNAN HANDEL MED LIVSMEDEL	70	67	79	78	94	93	95	92	86	82	82	89	1008
6230 ALKOHOLIJUOMIEN KAUPPA HANDEL MED ALKOHOLDRYCKER	250	256	322	343	291	355	356	350	278	310	330	435	3876
624 TEKSTIILI-, VAATETUS- JA JALKINEKAUPPA TEXTIL-, BEKLÄDNADS- OCH SKOHANDEL	276	208	250	283	346	277	259	250	273	358	350	438	3569
6241 TEKST.- JA VAAT.-ALAN YLEISVÄH.KAUPPA ALLMÄN TEKSTILV. O. KONF.DETALJHANDEL	26	17	21	25	29	23	22	20	24	32	31	39	309
6242 KANGAS- JA SISUSTUSTEKSTIILIKAUPPA HANDEL MED TYGER OCH INREDNINGSTEXTI.	34	30	36	32	37	31	30	34	35	42	44	52	437
6243 PUKU- JA TURKISTAVARAIN KAUPPA KONFEKTIONS- OCH PÄLSVARUHANDEL	89	64	80	91	113	85	83	76	87	115	111	133	1127
6244 ASUSTE-, HATTU- JA NAHKATAVAR. KAUPPA HANDEL MED EKIP.-ART., HATTAR, LÄDERV.	81	69	78	86	109	96	83	82	83	105	105	152	1127
6245 JALKINEIDEN KAUPPA SKOCHANDEL	46	28	36	50	58	42	41	38	45	65	59	61	568

VÄHITTÄISKAUPAN MYINTI VUONNA 1979 MMK:NA - DETALJHANDELNS FÖRSÄLJNING ÅR 1979 I MMK

JATKO - FORTSÄTTNING

	I	II	III	IV	V	VI	VII	VIII	IX	X	XI	XII	I-XII
625 KAUTA-ALAN KAUPPA HANDEL MED JÄRNVARUR	276	272	329	314	391	383	427	438	387	414	385	486	4502
6251 KAUTA- JA RAKENNUSTARVIKK. KAUPPA HANDEL MED JÄRN- OCH BYGNADSVARUR	102	110	142	144	211	211	225	232	201	218	198	220	2215
6253 SÄHKÖALAN TARVIKKEIDEN KAUPPA DETALJHANDEL MED ELVAROR	132	124	149	114	118	112	145	152	147	156	150	201	1700
6259 MUU RAUTA-ALAN KAUPPA ANNAN HANDEL MED JÄRNVAROR	42	38	38	56	63	60	56	54	39	39	37	64	587
6260 HUJNEKALU- JA MUU SISUSTUSTARV. KAUPPA HANDEL MED MÖBLER OCH ANNAN INREDN.	91	85	108	92	88	79	90	108	106	126	127	128	1228
6271 AUTOALAN KAUPPA HANDEL MED BILAR OCH BILFÖRÖDENHETER	711	692	828	816	965	783	746	865	822	965	870	881	9944
6272 HUULTAMOTUJIMINTA SERVICESTATIONSVERKSAMHET	338	321	365	377	392	438	455	432	415	433	412	427	4805
6281 APTEEKKITAVARAIN KAUPPA APOTEKSVARUHANDEL	107	109	106	112	109	108	96	99	110	111	118	115	1300
6282 KEMIKAALITAVARAIN KAUPPA KEMIKALIEVARUHANDEL	18	18	22	20	22	23	23	23	20	22	23	41	275
6291 KIRJUNEN JA PAPERITAVARAIN KAUPPA HANDEL MED BÖCKER OCH PAPPERSVAROR	65	59	59	65	67	59	42	75	75	65	73	138	842
6292 KULTASEPÄNTEOSTEN JA KELLOJEN KAUPPA HANDEL MED GULDSMEDSVARUR OCH UR	26	25	28	27	39	37	37	41	33	36	36	79	444
6293 VALOKUV., OPTIS., TERV.H.-ALAN KAUPPA HANDEL M. FUTU-, OPT., HÄLSUVÄRDSART.	43	41	48	40	46	53	59	64	48	47	45	56	591
6294 KUKKA- JA SIEMENKAUPPA BLUMSTER- OCH FRÖHANDEL	24	24	29	30	48	29	19	19	22	26	27	45	341
6299 MUU VÄHITTÄISKAUPPA ANNAN DETALJHANDEL	47	46	56	54	60	56	53	63	63	65	68	83	719

VÄHITTÄISKAUPAH ARVOINDEKSIT JA ARVONMUUTOS - DETALJHANDELNS VÄRDEINDEKAR OCH VÄRDEFÖRÄNDRING

VIISI 1979 - ÅR 1979

ARVOINDEKSIT - VÄRDEINDEX (1972=100)

ARVON-
MUUTOS
VÄRDE-
FÖRÄNDR.
1979/1978

I II III IV V VI VII VIII IX X XI XII I-XII

62 KOKO VÄHITTÄISKAUPPA
HELA DETALJHANDELN

221 217 255 257 284 275 286 268 288 283 347 271 14.6

6211 TAVARATALOKAUPPA
VARUHUSHANDEL

229 228 281 284 317 309 316 306 326 325 478 310 11.9

6212 SEKATAVARAIN KAUPPA
DIVEKSEHANDEL

134 145 165 176 205 203 214 194 195 190 254 190 10.9

622 ELINTARVIKKEIDEN KAUPPA
LIVSMEDELSHANDEL

236 239 278 272 285 295 289 276 277 286 337 281 10.3

6221 ELINTARVIKKEIDEN YLEISVÄH-KAUPPA
ALLMÄN LIVSMEDELSDETALJHANDEL

244 249 290 283 293 305 297 285 287 298 353 291 10.2

6222 MAITU-, LEIPÄ-, LIHA-, VIHANNESKAUPPA
MJÖLK-, BRÖD-, KÖTT-, GRÖNSAKSHANDEL

140 140 161 157 158 161 172 176 161 163 190 162 5.4

6224 MUU ELINTARVIKKEIDEN KAUPPA
ANNAN HANDEL MED LIVSMEDEL

255 244 288 286 344 340 349 337 313 302 301 325 307 15.4

6230 ALKOHOLIJUOMIEN KAUPPA
HANDEL MED ALKOHOLDRYCKER

227 232 292 312 264 322 324 317 253 281 300 395 293 11.5

624 TEKSTIILI-, VAADETUS- JA JALKINEKAUPPA
TEXTIL-, BEKLÄDNADS- OCH SKOHANDEL

199 150 181 205 250 200 187 181 197 259 253 316 215 6.3

6241 TEKST.- JA VAAT.-ALAN YLEISVÄH-KAUPPA
ALLMÄN TEKSTILV. O. KUNF.-DETALJHANDEL

165 109 134 157 184 144 142 128 149 204 193 244 163 2.7

6242 KANGAS- JA SISUSTUSTEKSTIILIKAUPPA
HANDEL MED TYGER OCH INREDNINGSTEXT.

192 173 204 181 212 179 173 194 199 240 253 299 208 -4.9

6243 PUKU- JA TURKKISTAVARAIN KAUPPA
KONFEKTIONS- OCH PÄLSVARUHANDEL

202 144 180 205 254 192 186 172 197 259 251 301 212 5.2

6244 ASUSTE-, HAITTU- JA NAHKATAVAR. KAUPPA
HANDEL MED EKIP.-ART., HATTAR, LÄDERV.

197 168 190 211 266 234 202 200 202 256 257 372 230 7.6

6245 JALKINEIDEN KAUPPA
SKOHANDEL

233 140 183 251 294 214 207 194 227 328 301 310 240 18.9

VÄHITTÄISKAUPAN MÄÄRÄINDEKSIT JA MÄÄRÄMUUTOKSET - DETALJHANDELSDVOLYMINDEXAR OCH VOLYMFÖRÄNDRING
VUOSI 1979 - ÅR 1979

MÄÄRÄINDEKSIT - VOLYMINDEX (1972=100)
MÄÄRÄ-
MUUTOS
VOLYM-
FÖRÄNDR.
1979/1978

TOIMIALA - NÄRINGSÖREN I II III IV V VI VII VIII IX X XI XII I-XII

62 KOKU VÄHITTÄISKAUPPA
HELA DETALJHANDELN

99 96 113 112 122 118 119 122 113 120 118 145 117 5.9

6211 TAVARAKATALOKAUPPA
VARUHUSHANDEL

107 106 130 128 143 139 141 141 135 141 140 205 138 4.1

6212 SEKATAVARAIN KAUPPA
DIVERSEHANDEL

61 65 73 77 90 88 93 91 83 82 79 105 82 4.1

622 ELINTARVIKKEIDEN KAUPPA
LIVSMEDELSHANDEL

104 104 120 117 122 126 123 127 116 115 118 139 119 4.9

6221 ELINTARVIKKEIDEN YLEISVÄH.KAUPPA
ALLMAN LIVSMEDELSDETALJHANDEL

108 109 125 122 126 131 126 132 120 120 123 146 124 5.1

6222 MAITO-,LEIPÄ-,LIHA-,VIHANNESKAUPPA
MJÖLK-,BRÖD-,KÖTT-,GRÖNSAKSHANDEL

63 62 70 68 69 70 74 76 69 69 68 79 70 1.6

6224 MUU ELINTARVIKKEIDEN KAUPPA
ANWAN HANDEL MED LIVSMEDEL

108 103 121 115 139 137 140 134 125 120 119 128 124 4.7

6230 ALKOHOLIJUOMIEN KAUPPA
HANDEL MED ALKOHOLDRYCKER

107 110 138 148 125 153 153 150 120 133 142 187 139 -1.1

624 TEKSTILI-,VAATETUS- JA JALKINEKAUPPA
TEXTIL-, BEKLÄDNADS- OCH SKOHANDEL

99 75 89 97 119 95 89 85 91 117 113 141 101 -3.5

6241 TEKST.- JA VAAT.-ALAN YLEISVÄH.KAUPPA
ALLMAN TEKSTILV. O. KONF.DETALJHANDEL

83 54 66 74 87 68 68 60 69 92 86 108 76 -6.8

6242 KANGAS- JA SISÜSTUSTEKSTIILIKAUPPA
HANDEL MED TYGER OCH INREDNINGSTEXT.

91 81 96 84 99 83 80 89 91 106 111 130 95 -11.9

6243 PUKU- JA TURKISTAVARAIN KAUPPA
KONFEKTIONS- OCH PÄLSVARUHANDEL

103 73 90 100 124 93 92 83 93 121 115 138 102 -3.6

6244 ASUSTE-, HATTU- JA NAHKATAVARAK. KAUPPA
HANDEL MED EKIP.ART., HATTAR, LÄDERV.

102 88 96 105 132 115 101 98 97 122 120 172 112 -1.6

6245 JALKINEIDEN KAUPPA
SKOCHANDEL

104 63 82 104 122 89 86 80 93 129 118 121 99 3.0

VÄRHTÄISKAUPAN MÄÄRÄINDEKSIT JA MÄÄRÄNNUUTOKSET - DETALJHANDELSDVOLYMINDEKXAK UCH VOLYMFÖRÄNDRING
VUOSI 1979 - ÅR 1979

JATKO - FORTSÄTTNING

MÄÄRÄINDEKSIT - VOLYMINDEX (1972=100)

MÄÄRÄN-
MUUTOS
VOLYMI-
FÖRÄNDR.
1979/1978

TUJMIALA - NÄRINGSÖKEN I II III IV V VI VII VIII IX X XI XII I-XII

625 KAUTA-ALAN KAUPPA
HANDEL MED JÄRNVAROK

123 119 143 129 153 148 169 173 154 162 152 196 152 14.4

6251 KAUTA- JA RAKENNUSTARVIKK. KAUPPA
HANDEL MED JÄRN- OCH BYGGNADSVAROK

62 66 85 86 123 122 130 132 113 121 109 120 106 13.2

6253 SÄHKÖALAN TARVIKKEIDEN KAUPPA
DETALJHANDEL MED ELVAROK

209 196 235 177 182 173 225 236 228 238 229 308 220 16.7

6259 MUU KAUTA-ALAN KAUPPA
ANNAN HANDEL MED JÄRNVAROK

130 117 117 168 191 179 167 161 117 116 107 188 146 8.4

6260 HUONEKALU- JA MUU SISUSTUSTARV.KAUPPA
HANDEL MED MÖBLER OCH ANNAN INREDN.

148 137 176 142 136 122 136 163 160 185 188 189 157 7.6

6271 AUTOALAN KAUPPA

HANDEL MED BILAR OCH BILFÖRÖDENHETER

89 87 102 100 118 94 90 104 97 114 102 102 100 22.6

6272 HUOLTAMOTOIMINTA

SERVICESTATIONSVERKSAMHET

108 103 114 118 122 131 136 129 119 124 118 115 120 -0.7

6281 APTEEKKITAVARAIN KAUPPA

APOTEKSVARUHANDEL

135 137 133 140 137 135 117 121 134 135 144 140 134 -1.4

6282 KEMIKAALITAVARAIN KAUPPA

KEMIKALIEVARUHANDEL

76 77 90 82 88 91 92 90 78 86 92 157 92 8.4

6291 KIRJOJEN JA PAPERITAVARAIN KAUPPA

HANDEL MED BÖCKER OCH PAPPERSVAROK

121 109 110 116 118 103 74 128 128 110 124 232 123 -6.8

6292 KULTASEPÄNTEOSTEN JA KELLOJEN KAUPPA

HANDEL MED GULDSEMEDSVAROK OCH UR

68 63 71 69 96 91 92 97 78 85 76 168 88 7.2

6293 VALUKUV., OPTIS.-, TERV.H.ALAN KAUPPA

HANDEL M. FOTO-, OPTI., HÄLSUVÄRDSART.

191 178 211 176 203 234 257 279 208 202 193 242 215 15.3

6294 KUKKA- JA SIEMENKAUPPA

BLUMSTER- OCH FRÜHANDEL

89 92 116 118 177 125 99 95 98 105 100 165 115 0.9

6299 MUU VÄRHTÄISKAUPPA

ANNAN DETALJHANDEL

143 139 168 158 175 162 151 175 174 175 178 232 169 5.2

VÄHITTÄISKAUPAN HENKILÖSTÖ - DETALJHANDELNS PERSONAL

HENKILÖSTÖ - PERSONAL

VUOSI 1979 - ÅR 1979

TYÖTUNNIT KESKIMÄÄRIN -
ARBETSTIMMAR I MEDEL TAL

	HENKILÖSTÖ - PERSONAL		TYÖTUNNIT KESKIMÄÄRIN - ARBETSTIMMAR I MEDEL TAL					
	YHTEENSÄ MUUTUS ED. V.	OSA-AIKA MUUTUS ED. V.	YHTEENSÄ MUUTUS ED. V.	USA-AIKA MUUTUS ED. V.				
	TOTALT FÖRÄNDR. FG. ÅR	FÖRÄNDR. FG. ÅR	TOTALT FÖRÄNDR. FG. ÅR	FÖRÄNDR. DELTIIDS. FG. ÅR				
62 KOKO VÄHITTÄISKAUPPA HELA DETALJHANDELN	159640	-0.7	32640	19.7	152	-1.0	88	1.5
6211 TAVARATALUKAUPPA VAKUHUSHANDEL	24150	0.2	6940	29.1	148	-2.2	100	1.0
6212 SEKATAVARAIN KAUPPA DIVERSEHANDEL	15660	3.2	2240	20.4	159	-1.4	87	2.2
622 ELINTARVIKKEIDEN KAUPPA LIVSMEDELSHANDEL	41350	-2.2	11740	34.1	148	-1.5	88	8.5
6221 ELINTARVIKKEIDEN YLEISVÄH.KAUPPA ALLMÄN LIVSMEDELSDETALJHANDEL	32390	2.5	8270	41.9	151	-1.2	93	8.1
6222 MAITO-, LEIPÄ-, LIHA-, VIHANNESKAUPPA MJÖLK-, BRÖD-, KÖTT-, GRÖNSAKSHANDEL	3220	-17.5	700	-31.2	151	8.5	79	46.6
6224 MUU ELINTARVIKKEIDEN KAUPPA ANNAN HANDEL MED LIVSMEDEL	5750	-15.4	2770	45.1	126	-11.2	78	-6.1
6230 ALKOHOLIJUOMIEN KAUPPA HANDEL MED ALKOHOLDRYCKER	2620	-0.8	1370	-0.7	98	0.1	77	-1.8
624 TEKSTILI-, VAATETUS- JA JALKINEKAUPPA TEXTIL-, BEKLADNAOS- OCH SKOHANDEL	17040	-4.2	3330	0.3	150	-2.0	85	-9.0
6241 TEKST.- JA VAAT.-ALAN YLEISVÄH.KAUPPA ALLMÄN TEKSTILV. O. KONF.DETALJHANDEL	1550	-9.0	350	-8.7	145	-3.7	82	-15.2
6242 KANGAS- JA SISUSTUSTEKSTIILIKAUPPA HANDEL MED TYGER OCH INREDNINGSTEXT.	2760	-3.1	620	22.1	145	-5.3	81	-8.2
6243 PUKU- JA TURKISTAVARAIN KAUPPA KONFEKTIONS- OCH PÄLSVARUHANDEL	5030	-6.3	1100	-4.8	146	-3.3	86	-6.7
6244 ASUSTE-, HATTU- JA NAHKATAVAR. KAUPPA HANDEL MED EKIP.ART., HATTAR, LÄDERV.	5400	-3.8	940	9.0	155	-0.0	87	-9.8
6245 JALKINEIDEN KAUPPA SKUHANDEL	2310	2.4	300	-23.7	156	0.6	85	-8.0

VÄHITTÄISKAUPAN HENKILÖSTÖ - DETALJHANDELNS PERSONAL

JATKU - FURTSÄTTNING

VUOSI 1979 - ÅR 1979

TOIMIALA - NÄRINGSGRÉN

HENKILÖSTÖ - PERSONAL

TYÖTUNNIT KESKIMÄÄRIN -
ARBETSSTIMMAR I MEDEL TAL

	HENKILÖSTÖ - PERSONAL		TYÖTUNNIT KESKIMÄÄRIN - ARBETSSTIMMAR I MEDEL TAL					
	% ED. V.	USA-AIKA FÖRÄNDR. FG. ÅR	% ED. V.	USA-AIKA FÖRÄNDR. FG. ÅR				
	YHTEENSÄ MUUTOS	TOTALT	YHTEENSÄ MUUTOS	TOTALT				
	FÖRÄNDR. FG. ÅR	FÖRÄNDR. FG. ÅR	FÖRÄNDR. FG. ÅR	FÖRÄNDR. FG. ÅR				
625 RAUTA-ALAN KAUPPA HANDEL MED JÄRNVAROR	12170	-1.0	700	-34.4	164	3.4	72	-3.1
6251 KAUTA- JA RAKENNUSTARVIKK. KAUPPA HANDEL MED JÄRN- OCH BYGGNADSVAROR	5640	-1.6	260	-24.7	165	0.5	72	-15.8
6253 SÄHKÖALAN TARVIKKEIDEN KAUPPA DETALJHANDEL MED ELVAROR	4580	4.9	250	-44.4	163	4.3	64	-10.6
6259 MUU RAUTA-ALAN KAUPPA ANNAN HANDEL MED JÄRNVAROR	1950	-11.1	180	-30.2	163	9.9	81	31.0
6260 HUONEKALU- JA MUU SISUSTUSTARV-KAUPPA HANDEL MED MÖBLER OCH ANNAN INREDN.	3790	-1.2	420	26.0	160	0.7	79	17.3
6271 AUTOALAN KAUPPA HANDEL MED BILAR OCH BILFÖRNÖDENHETER	11490	-1.3	500	14.2	164	0.7	61	-18.9
6272 HUULTAMOTOIMINTA SERVICESTATIONSVERSAMHET	9310	-0.6	1170	14.6	160	1.6	83	10.6
6281 APTEEKKITAVARAIN KAUPPA APOTEKSVARUHANDEL	6480	3.9	1660	22.9	137	-5.8	85	-5.7
6282 KEMIKAALITAVARAIN KAUPPA KEMIKALIEVARUHANDEL	1790	1.9	370	-12.0	151	1.4	81	-7.5
6291 KIRJOJEN JA PAPERITAVARAIN KAUPPA HANDEL MED BÖCKER OCH PAPPERSVAROR	3400	2.3	570	13.9	152	-0.3	78	-6.3
6292 KULTASEPÄNTEOSTEN JA KELLOJEN KAUPPA HANDEL MED GULDSEMEDSVAROR OCH UR	2330	-4.5	350	13.7	157	-1.6	71	-17.5
6293 VALOKUV., OPTIS., TERV.H.ALAN KAUPPA HANDEL M. FOTO-, OPT., HALSOVÄRDSART.	2610	10.5	350	126.2	152	-5.2	70	16.5
6294 KUKKA- JA SIEMENKAUPPA BLUMSTER- OCH FRÖHANDEL	2440	2.8	490	-19.8	157	0.5	71	-20.3
6299 MUU VÄHITTÄISKAUPPA ANNAN DETALJHANDEL	3010	-3.8	430	19.6	154	-3.0	68	-5.9

VÄHITTÄISKAUPAN HENKILÖSTÖ - DETALJHANDELNS PERSONAL

1. NELJÄNNE 1979 - 1. KVARTALET 1979

	HENKILÖSTÖ - PERSONAL		TYÖTUNNIT KESKIMÄÄRIN - ARBEJSTIMMAR I MEDEL TAL	
	HELMIKUU - FEBRUARI % ED. V.	OSA-AIKA MUUTOS ED. V.	HELMIKUU - FEBRUARI % ED. V.	YHTEENSÄ MUUTOS USA-AIKA ED. V.
TOTALT	FÖRÄNDR. FG. ÅR	DELTTIDS. FÖRÄNDR. FG. ÅR	TOTALT	FÖRÄNDR. DELTTIDS. FÖRÄNDR. FG. ÅR
TOIMIALA - NÄRINGSÖREN				
62 KÖD VÄHITTÄISKAUPPA HELA DETALJHANDELN	-1.9	31610	20.7	148
6211 TAVARATALOKAUPPA VARUHUSHANDEL	-2.1	6390	28.1	146
6212 SEKATAVARAIN KAUPPA DIVERSEHANDEL	0.3	2020	6.9	158
622 ELINTARVIKKEIDEN KAUPPA LIVSMEDELSHANDEL	-2.8	11790	40.5	143
6221 ELINTARVIKKEIDEN YLEISVÄH-KAUPPA ALLMÄN LIVSMEDELSDETALJHANDEL	1.3	8530	48.8	147
6222 MAITO-, LEIPÄ-, LIHA-, VIHANNESKAUPPA MJÖLK-, BRÖD-, KÖTT-, GRÖNSAKSHANDEL	-9.6	690	-19.7	145
6224 MUU ELINTARVIKKEIDEN KAUPPA ANNAN HANDEL MED LIVSMEDEL	-18.8	2570	42.4	119
6230 ALKOHOLIJUOMIEN KAUPPA HANDEL MED ALKOHOLDRYCKER	-1.6	1260	-2.7	94
624 TEKSTIILI-, VAATETUS- JA JALKINEKAUPPA TEXTIL-, BEKLADNADS- OCH SKOHANDEL	-3.9	3230	4.8	146
6241 TEKST.- JA VAAT.-ALAN YLEISVÄH-KAUPPA ALLMÄN TEKSTILV. O. KONF.DETALJHANDEL	-4.6	340	-3.2	142
6242 KANGAS- JA SISUSTUSTEKSTIILIKAUPPA HANDEL MED TYGER OCH INREDNINGSTEXT.	0.9	590	40.8	143
6243 PUKU- JA TURKISTAVARAIN KAUPPA KONFEKTIONS- OCH PALSVARUHANDEL	-5.5	1100	-4.6	141
6244 ASUSTE-, HATTU- JA NAHKATAVAR. KAUPPA HANDEL MED EKIPIART., HATTAR, LÄDERV.	-5.3	910	15.6	151
6245 JALKINEIDEN KAUPPA SKOCHANDEL	-1.8	290	-21.9	151

VÄHITTÄISKAUPAN HENKILÖSTÖ - DETALJHANDELNS PERSONAL

JATKO - FORTSÄTTNING

1. NELLJÄNNE 1979 - 1. KVARTALET 1979

TOIMIALA - NÄRINGSÖREN

	HENKILÖSTÖ - PERSONAL		TYÖTUNNIT KESKIMÄÄRIN - ARBETSTIMMAR I MEDEL TAL	
	HELMIKUU - FEBRUARI % YHTEENSÄ MUUTOS ED. V.	USA-AIKA MUUTOS ED. V.	HELMIKUU - FEBRUARI % YHTEENSÄ MUUTOS OSA-AIKA ED. V.	MUUTOS ED. V.
	TOTALT FÖRÄNDR. FG. ÅR	FÖRÄNDR. DELTIDS. FG. ÅR	TOTALT FÖRÄNDR. DELTIDS. FG. ÅR	FÖRÄNDR. DELTIDS. FG. ÅR
625 RAUTA-ALAN KAUPPA HANDEL MED JÄRNVAROR	11930 -1.3	740 -23.3	160 2.5	71 -8.5
6251 RAUTA- JA RAKENNUSTARVIKK. KAUPPA HANDEL MED JÄRN- OCH BYGGNADSVAROR	5360 -4.3	230 -20.9	162 -0.6	66 -32.5
6253 SÄHKÖALAN TARVIKKEIDEN KAUPPA DETALJHANDEL MED ELVAROR	4660 7.1	310 -33.5	158 4.0	63 -9.4
6259 MUU RAUTA-ALAN KAUPPA ANNAN HANDEL MED JÄRNVAROR	1910 -10.6	200 -4.3	158 8.4	87 35.6
6260 HUONEKALU- JA MUU SISUSTUSTARV-KAUPPA HANDEL MED MOBILER OCH ANNAN INREDN.	3800 -4.5	390 4.0	154 0.4	77 12.2
6271 AUTOALAN KAUPPA HANDEL MED BILAR OCH BILFÖRÖDENHETER	11390 -3.5	520 20.6	157 -0.3	59 -22.2
6272 HUOLTAMÖTÖIMINTÄ SERVICESTATIONSVÄRKSAMHET	9270 -0.9	1040 17.9	154 0.2	78 25.6
6281 APTEEKKITAVARAIN KAUPPA APOTEKSVARUHANDEL	6510 2.3	1710 18.0	135 -2.7	83 -4.6
6282 KEMIKAALITAVARAIN KAUPPA KEMIKALIEVARUHANDEL	1750 1.4	390 -3.5	143 0.1	73 -9.3
6291 KIRJOJEN JA PAPERITAVARAIN KAUPPA HANDEL MED BÖCKER OCH PAPPERSVAROR	3430 -1.8	530 -6.7	152 6.8	86 26.4
6292 KULTASEPÄNTEOSTEN JA KELLOJEN KAUPPA HANDEL MED GULDSEMEDSVAROR OCH UR	2320 -3.9	370 14.8	151 0.4	63 -17.8
6293 VALOKUV., OPTIS., TIEV.H.ALAN KAUPPA HANDEL M. FOTO-, OPT., HÄLSÖVÄRDSART.	2440 8.5	320 110.5	146 -6.4	59 -17.6
6294 KUKKA- JA SIEMENKAUPPA BLUMSTER- OCH FRÖHANDEL	2300 -3.6	470 -30.9	154 -0.2	70 -24.3
6299 MUU VÄHITTÄISKAUPPA ANNAN DETALJHANDEL	3010 -2.0	460 40.7	148 -2.9	69 -12.7

VÄHITTÄISKAUPAN HENKILÖSTÖ - DETALJHANDELNS PERSONAL

2. NELJÄNNE 1979 - 2. KVARTALET 1979

HENKILÖSTÖ - PERSONAL

TYÖTUNNIT KESKIMÄÄRIN -
ARBETSTIMMAR I MEDEL TAL

	HENKILÖSTÖ - PERSONAL		TYÖTUNNIT KESKIMÄÄRIN - ARBETSTIMMAR I MEDEL TAL	
	TUUKUKUU - MAJ %	OSA-AIKA ED. V.	TUUKUKUU - MAJ %	OSA-AIKA ED. V.
	YHTTEENSÄ MUUTUS ED. V.		YHTTEENSÄ MUUTUS ED. V.	
	TOTALT FÖRÄNDR. FG. ÅR	DELTIIDS. FÖRÄNDR. FG. ÅR	TOTALT FÖRÄNDR. FG. ÅR	DELTIIDS. FÖRÄNDR. FG. ÅR
62	160880	33360	153	89
	-0.7	22.8	-1.3	1.7
6211	24050	6900	149	102
	-1.7	27.6	-1.6	1.5
6212	15980	2390	159	90
	4.3	29.0	-2.3	5.0
622	42010	12360	147	91
	-0.9	42.5	-2.9	6.8
6221	32890	8870	150	94
	2.9	47.2	-2.6	6.7
6222	3240	750	151	81
	-16.1	-10.3	6.0	62.4
6224	5880	2740	130	81
	-10.3	51.2	-10.7	-8.8
6230	2720	1470	93	65
	-0.8	-0.7	-3.1	-12.2
624	16990	3120	153	89
	-6.7	-5.6	-0.8	-7.9
6241	1580	370	147	86
	-10.0	-7.2	-4.4	-15.2
6242	2770	590	150	81
	-3.0	33.1	-4.9	-9.9
6243	5030	1050	149	89
	-8.3	-9.6	-2.9	-8.9
6244	5320	830	159	94
	-8.8	-1.3	2.6	-3.2
6245	2300	270	160	95
	-	-39.6	2.9	-0.2

62 KOKU VÄHITTÄISKAUPPA
HELA DETALJHANDELN6211 TAVARATALOKAUPPA
VARUHUSHANDEL6212 SEKATAVARAIN KAUPPA
DIVERSEHANDEL622 ELINTARVIKKEIDEN KAUPPA
LIVSMEDELSHANDEL6221 ELINTARVIKKEIDEN YLEISVÄH.KAUPPA
ALLMÄN LIVSMEDELSDETALJHANDEL6222 MAITO-, LEIPÄ-, LIHA-, VIHANNESKAUPPA
MJÖLK-, BRÖD-, KÖTT-, GRÖNSAKSHANDEL6224 MUU ELINTARVIKKEIDEN KAUPPA
ANNAN HANDEL MED LIVSMEDEL6230 ALKOHOLIJUOMIEN KAUPPA
HANDEL MED ALKOHULDRYCKER624 TEKSTILI-, VAATETUS- JA JALKINEKAUPPA
TEXTIL-, BEKLÄDNADS- OCH SKOHANDEL6241 TEKSTI- JA VAAT.-ALAN YLEISVÄH.KAUPPA
ALLMÄN TEKSTILV. O. KONF.DETALJHANDEL6242 KANGAS- JA SISUSTUSTEKSTIILIKAUPPA
HANDEL MED TYGER OCH INREDNINGSTEXT.6243 PUKU- JA TURKISTAVARAIN KAUPPA
KONFEKTIONS- OCH PÅLSVARUHANDEL6244 ASUSTE-, HATTU- JA NAHKATAVAR. KAUPPA
HANDEL MED EKIP.ART., HATTAR, LÄDERV.6245 JALKINEIDEN KAUPPA
SKUHANDEL

VÄHITTÄISKAUPAN HENKILÖSTÖ - DETALJHANDELNS PERSONAL

JÄTKU - FORTSÄTTNING

2. NULJÄNNES 1979 - 2. KVARTIALET 1979

TOIMIALA - NÄRINGSÖREN

	HENKILÖSTÖ - PERSONAL			TYÖJUNNII KESKIMÄÄRIN - ARBETSTIMMAR I MEDEL TAL		
	TOUKOKUU - MAJ § YHTEENSÄ MUUTOS ED. V.	OSA-AIKA MUUTOS ED. V.	FÖRÄNDR. FG. ÅR	TOUKOKUU - MAJ § YHTEENSÄ MUUTOS ED. V.	OSA-AIKA MUUTOS ED. V.	FÖRÄNDR. FG. ÅR
625 RAUTA-ALAN KAUPPA HANDEL MED JÄRNVAROR	12180	670	-3.0	166	4.6	77
6251 RAUTA- JA RAKENNUSTARVIKK. KAUPPA HANDEL MED JÄRN- OCH BYGGNADSVAROR	5700	270	-2.3	167	1.7	77
6253 SÄHKÖALAN TARVIKKEIDEN KAUPPA DETALJHANDEL MED ELVAROR	4490	240	2.5	167	5.7	73
6259 MUU RAUTA-ALAN KAUPPA ANNAN HANDEL MED JÄRNVAROR	1980	170	-15.1	163	10.5	82
6260 HUDNEKALU- JA MUU SISUSTUSTARV. KAUPPA HANDEL MED MÖBLER OCH ANNAN INREDN.	3840	440	2.2	162	1.3	81
6271 AUTOALAN KAUPPA HANDEL MED BILAR OCH BILFÖRÖDENHETER	11570	510	-0.4	167	0.6	62
6272 HUOLTAMOJIMINTA SERVICESTATIONSVÄRKSANHET	9270	1110	-1.8	163	2.0	82
6281 APTEEKKITAVARAIN KAUPPA APOTEKSVARUHANDEL	6430	1680	5.0	138	-7.4	84
6282 KEMIKAALITAVARAIN KAUPPA KEMIKALIEVARUHANDEL	1840	390	5.8	151	-2.2	76
6291 KIRJUNEN JA PAPERITAVARAIN KAUPPA HANDEL MED BÖCKER OCH PAPPERSVAROR	3420	620	2.2	152	-2.2	80
6292 KULTASEPÄNTEOSTEN JA KELLOJEN KAUPPA HANDEL MED GULDSEDSVAROR OCH UR	2390	420	-2.2	154	-3.8	76
6293 VALOKUV., OPTIS., TÄRV.H-ALAN KALPPA HANDEL M. FOTO-, OPT., HÄLSÖVÄRDSART.	2580	280	9.4	159	-1.6	66
6294 KUKKA- JA SIEMENKAUPPA BLOMSTER- OCH FRÖHANDEL	2650	600	6.0	157	-5.4	73
6299 MUU VÄHITTÄISKAUPPA ANNAN DETALJHANDEL	2980	400	-3.7	158	-3.1	70

21.4

VÄHITTÄISKAUPAN HENKILÖSTÖ - DETALJHANDELNS PERSONAL

3. NELJÄNNES 1979 - 3. KVARTALET 1979

	HENKILÖSTÖ - PERSONAL				TYÖTUNNIT KESKIMÄÄRIN - ARBEITSTIMMAR I MEDELIAL			
	ELOKU - YHTEENSÄ TOTALT	AUGUSTI % MUTUOS ED. V.	OSA-AIKA MUTUOS ED. V.	FÖRÄNDR. FÖRÄNDR. FG. ÅR	ELOKUU - YHTEENSÄ TOTALT	AUGUSTI % MUTUOS ED. V.	OSA-AIKA MUTUOS ED. V.	FÖRÄNDR. FÖRÄNDR. FG. ÅR
62 KOKU VÄHITTÄISKAUPPA HELA DETALJHANDELN	161440	-0.6	32920	16.6	153	-0.8	89	0.9
6211 TAVARATALOKAUPPA VARUHUSHANDEL	24580	0.8	7250	27.7	147	-2.5	101	0.0
6212 SEKATAVARAIN KAUPPA DIVERSEHANDEL	15850	2.8	2100	7.3	161	-1.3	91	1.3
622 ELINTARVIKKEIDEN KAUPPA LIVSMEDELSHANDEL	42010	-3.9	12150	29.2	148	-0.7	87	7.1
6221 ELINTARVIKKEIDEN YLEISVÄH.KAUPPA ALLMÄN LIVSMEDELSDETALJHANDEL	32320	1.9	8220	39.3	152	-0.5	91	4.4
6222 MAITO-, LEIPÄ-, LIHA-, VIHANNESKAUPPA MJÖLK-, BRÖD-, KÖTT-, GRÖNSAKSHANDEL	3270	-25.0	730	-43.8	154	13.1	82	63.7
6224 MUU ELINTARVIKKEIDEN KAUPPA ANNAN HANDEL MED LIVSMEDEL	6420	-15.8	3200	45.0	127	-10.8	78	-7.1
6230 ALKOHOLIJUOMIEN KAUPPA HANDEL MED ALKOHOLDRYCKER	2680	-1.1	1420	-1.2	100	0.8	90	1.7
624 TEKSTILI-, VAAJETUS- JA JALKINEKAUPPA TEXTIL-, BEKLÄDNÄS- OCH SKOHANDEL	16980	-3.0	3200	-4.3	150	-3.5	85	-9.6
6241 TEKSTI- JA VAAT.-ALAN YLEISVÄH.KAUPPA ALLMÄN TEKSTILV. O. KONF.DETALJHANDEL	1560	-11.0	360	-10.9	142	-4.2	85	-15.3
6242 KANGAS- JA SISUSTUSTEKSTIILIKAUPPA HANDEL MED TYGER OCH INREDNINGSTEXTI.	2750	-2.4	590	8.3	148	-3.8	84	-10.5
6243 PUKU- JA TURKISTAVARAIN KAUPPA KONFEKTIONS- OCH PÄLSVARUHANDEL	4940	-7.6	1040	-7.7	148	-3.6	89	-3.9
6244 ASUSTE-, HATTU- JA NAHKATAVAR. KAUPPA HANDEL MED EKIP.ART., HATTAR, LÄDERV.	5400	0.1	900	-1.2	153	-2.9	83	-14.2
6245 JALKINEIDEN KAUPPA SKOHANDEL	2330	6.6	320	-12.6	154	-4.8	85	-6.5

JATKO - FORTSÄTTNING

3. NELJÄNNE 1979 - 3. KVARTALET 1979

TUUMIALA - NÄRINGSÖREN

	HENKILÖSTÖ - PERSONAL			TYÖFUNNIT KESKIMÄÄRIN - ARBETSTIMMAR I MEDEL TAL			
	ELOKUU - AUGUSTI % ED. V.	OSA-AIKA MUUTOS ED. V.	FÖRÄNDR. FÖRÄNDR. FG. ÅR	ELOKUU - AUGUSTI % ED. V.	OSA-AIKA MUUTOS ED. V.	FÖRÄNDR. FÖRÄNDR. FG. ÅR	
625 RAUTA-ALAN KAUPPA, HANDEL MED JÄRNVAROR	12400	-1.2	660	166	3.5	76	2.7
6251 KAUTA- JA RAKENNUSTARVIKK. KAUPPA HANDEL MED JÄRN- OCH BYGGNADSVAROR	5790	-1.2	250	167	1.0	80	2.0
6253 SÄHKÖALAN TARVIKKEIDEN KAUPPA DETALJHANDEL MED ELVAROR	4610	4.7	230	163	3.7	64	-14.5
6259 MUU RAUTA-ALAN KAUPPA ANNAN HANDEL MED JÄRNVAROR	2000	-12.6	180	167	10.6	83	29.7
6260 HUONEKALU- JA MUU SISUSTUSTARV.KAUPPA HANDEL MED MÖBLER OCH ANNAN INKREDN.	3690	-2.9	370	166	2.9	90	31.0
6271 AUTOALAN KAUPPA HANDEL MED BILAR OCH BILFÖRNÖDENHETER	11450	-1.4	480	167	1.7	60	-21.6
6272 HUOLTAMOTIIMINTA SERVICESTATIONSERKKSAMHET	9560	1.6	1160	163	3.4	88	1.8
6281 APTEEKKITAVARAIN KAUPPA APOTEKSVARUHANDEL	6580	5.0	1700	133	-8.8	82	-9.8
6282 KEMIKAALITAVARAIN KAUPPA KEMIKALIEVARUHANDEL	1750	-0.3	320	157	5.9	91	-2.9
6291 KIKJUJEN JA PAPERITAVARAIN KAUPPA HANDEL MED BÖCKER OCH PAPPERSVAROR	3410	6.5	570	149	-5.2	68	-21.6
6292 KULTASEPÄNTEOSTEN JA KELLOJEN KAUPPA HANDEL MED GULDSEDSVAROR OCH UR	2410	-1.5	290	164	-0.4	73	-14.4
6293 VALOKUV., OPTIS., TERV.H.ALAN KAUPPA HANDEL M. FOTO-, OPT., HÄLSÖVAROSART.	2750	17.7	440	154	-8.1	80	57.0
6294 KUKKA- JA SIEMENKAUPPA BLUMSTER- OCH FRÖHANDEL	2340	9.2	430	157	9.7	69	12.8
6299 MUU VÄHITTÄISKAUPPA ANNAN DETALJHANDEL	3020	-4.8	380	155	-2.7	55	-25.3

VÄHITTÄISKAUPAN HENKILÖSTÖ - DETALJHANDELNS PERSONAL

	HENKILÖSTÖ - PERSONAL		TYÖTUNNIT KESKIMÄÄRIN - ARBEITSTIMMAR I MEDEL TAL					
	MAPRASKUU - NOVEMBER	% MUUTOS ED. V.	MAPRASKUU - NOVEMBER	% MUUTOS ED. V.				
4. NELJÄNNE 1979 - 4. KVARTALET 1979								
TOIMIALA - NÄRINGSRE								
		% MUUTOS ED. V.	% MUUTOS ED. V.	% MUUTOS ED. V.				
	TOTALT FÖRÄNDR. FG. ÅR	FÖRÄNDR. FG. ÅR	TOTALT FÖRÄNDR. FG. ÅR	FÖRÄNDR. FG. ÅR				
62 KOKO VÄHITTÄISKAUPPA HELA DETALJHANDELN	159960	0.5	32660	18.9	154	-0.8	87	-0.3
6211 TAVARATALOKAUPPA VARUHUSHANDEL	24720	3.9	7240	32.9	149	-2.3	101	-0.1
6212 SEKATAVARAIN KAUPPA DIVERSEHANDEL	15620	5.4	2440	40.4	158	-2.7	76	-12.2
622 ELINTARVIKKEIDEN KAUPPA LIVSMEDELSHANDEL	40980	-1.2	10670	24.9	151	0.0	89	8.8
6221 ELINTARVIKKEIDEN YLEISVÄH. KAUPPA ALLMÄN LIVSMEDELSDETALJHANDEL	32350	4.0	7470	31.8	155	0.2	93	6.7
6222 MAITO-, LEIPÄ-, LIHA-, VIHANNESKAUPPA MJÖLK-, BRÖD-, KÖTT-, GRÖNSAKSHANDEL	3260	-17.3	610	-41.7	154	9.7	78	25.6
6224 MUU ELINTARVIKKEIDEN KAUPPA ANNAN HANDEL MED LIVSMEDEL	5370	-16.7	2590	41.8	128	-9.8	80	4.7
6230 ALKOHOLIJUOMIEN KAUPPA HANDEL MED ALKOHOLDRYCKER	2590	0.5	1340	1.7	103	1.9	80	6.3
624 TEKSTILI-, VAATETUS- JA JALKINEKAUPPA TEXTIL-, BEKLÄDNADS- OCH SKOHANDEL	17420	-3.0	3760	6.1	150	-1.7	85	-9.2
6241 TEKSTIL- JA VAAT.-ALAN YLEISVÄH. KAUPPA ALLMÄN TEKSTILV. O. KONF. DETALJHANDEL	1530	-9.9	350	-12.9	147	-2.4	77	-18.8
6242 KANGAS- JA SISUSTUSTEKSTIILIKAUPPA HANDEL MED TYGER OCH INREDNINGSTEXT.	2860	-7.4	740	14.3	141	-5.8	79	-1.9
6243 PUKU- JA TURKISTAVARAIN KAUPPA KONFEKTIONS- OCH PÄLSVARUHANDEL	5100	-3.9	1230	2.4	146	-4.2	85	-11.4
6244 ASUSTE-, HATTU- JA NAHKATAVAR. KAUPPA HANDEL MED EKIP. ART., HATTAR, LÄDERV.	5590	-1.0	1140	22.6	157	0.5	92	-7.0
6245 JALKINEIDEN KAUPPA SKOHANDEL	2350	5.1	300	-17.0	158	3.0	81	-13.5

