

Tilastotiedotus Statistisk rapport

ISSN 0355-2306

**Tilastokeskus
Statistikcentralen
Central Statistical Office of Finland**

1986

Tiedustelut - Förfrågningar

Päiväys - Datum

Sarja ja nro - Serie och nr

Markku Jutila
(90) 5800494
Seija Kuusholma
(90) 5800487

4.8.1986

PA 1986:32

PALKAT
LÖNER

KUNTASEKTORIN TUNTIPALKAT MARRASKUUSSA 1985

DEN KOMMUNALA SEKTORNS TIMLÖNER I NOVEMBER 1985

YHTEENVETO TULOXSISTA

SAMMANDRAG AV RESULTATEN

Kuntien ja kuntainliittojen tuntipalkkaisten työntekijöiden palkkatilasto uudistettiin vuoden 1985 alusta. Verrattaessa julkaisun tietoja aikaisempiin on otettava huomioon tilastoon tehty muutokset, joista on kerrottu jäljempänä.

Lönestatistiken för kommunernas och kommunalförbundens timavlönade arbetstagare reviderades i början av år 1985. Då publikationens uppgifter jämförs med tidigare uppgifter bör de ändringar som gjorts i statistiken beaktas. För ändringarna redogörs i det följande.

Kaikkiaan tuntipalkkaisia työntekijöitä ilmoitettiin olleen kuntasektorin palveluksessa 33 768, joista naisia 4 737.

Sammanlagt 33 768 timavlönade var anställd inte den kommunala sektorn, varav 4 737 kvinnor.

Yhteenveton ja tilastotaulukoiden A,B ja 1-9 luvuissa ovat kuitenkin mukana vain työehtosopimuksen mukaisiin palkkaryhmiin 1-6 sijoitetut työntekijät, joita oli 32 270 ja heistä naisia 4 318 eli 13,4 %.

I sammandraget och i siffrorna i statistiktablerna A,B och 1-9 ingår dock endast arbetstagare i arbetsavtalsförhållande i löneklasserna 1-6, dessa var 32 270 och därav var 4 318 d.v.s. 13,4 % kvinnor.

Maatalouslomittajien, suojatyöntekijöiden, oppilaiden yms. ryhmien palkkatiedot esitetään erikseen taulukossa 10.

Löneuppgifterna för lantbruksavbytare, skyddsarbetare, elever o.dyl. grupper ges separat i tabell 10.

Taulukoissa A ja B on tietoja myös aikaisemmista tiedusteluista.

Tabellerna A och B innehåller även uppgifter från tidigare förfrågningar.

Valitamme, että virkamieslakko on viivästyttänyt tilaston julkaisemista.

Vi beklagar att tjänstemannastrejken har fördröjt statistikens publicering.

Tuntikeskiansion kehitys

Utvecklingen av medeltimförtjänsten

Kokonaistuntikeskiansion kehitys kuntasektorilla marraskuusta 1980 marraskuuhun 1985 ilmenee oheisesta asetelmasta.

Ur tablån framgår den totala medeltimförtjänstens utveckling inom den kommunala sektor från november 1980 till november 1985.

Edelliset tiedot on julkaistu tilastotiedotuksessa PA 1986:24

Föregående uppgifter har publicerats i statistisk rapport PA 1986:24

JULKAISUJEN POSTIMYYNTI:

Tilastokeskus, PL 504, 00101 Helsinki
Puh. (90) 1734535

Valtion painatuskeskus, PL 516, 00101 Helsinki
Puh. (90) 539011/tilaukset

KÄTEISMYYNTI: Valtion painatuskeskuksen kirjakaupat
Helsingissä Annankatu 44 ja Eteläesplanadi 4

POSTFÖRSÄLJNING:

Statistikcentralen PB 504, 00101 Helsingfors
Tel. (90) 1734535

Statens tryckericentral, PB 516, 00101 Helsingfors
Tel. +3580539011/beställningar

KONTANTFÖRSÄLJNING: Statens tryckericentral's bokhandlar i
Helsingfors Annegatan 44 och Södra esplanaden 4

MAIL ORDERS

Central Statistical Office of Finland
P.O.B. 504, SF-00101 Helsinki

TEL. (90) 1734535

Government Printing Centre P.O.B. 516, SF-00101 Helsinki

TEL. +3580539011/orders

CASH SALES

Government Printing Centre bookshops in Helsinki located at Annankatu 44 and Eteläesplanadi 4

marraskuu november	lkm - antal		tuntikeskiansio medeltimförtjänst			muutos ändring %	ind. index 1980= 100	reaali ind. real index
	yht. saml.	naisia kvinnor %	miehet män mk/t	naiset kvinnor mk/t	yht. saml. mk/t			
1980	34 719	14,9	21,92	17,59	21,37	..	100,0	100,0
1981	34 086	13,7	23,36	19,22	22,87	7,0	107,0	97,0
1982	34 583	13,3	26,29	22,02	25,79	12,8	120,7	101,3
1983	33 343	13,4	28,46	23,65	27,88	8,1	130,5	99,9
1984	33 822	13,7	29,69	24,84	29,11	4,4	136,2	98,4
1985	32 270	13,4	31,81	26,45	31,16	7,0	145,8	100,3

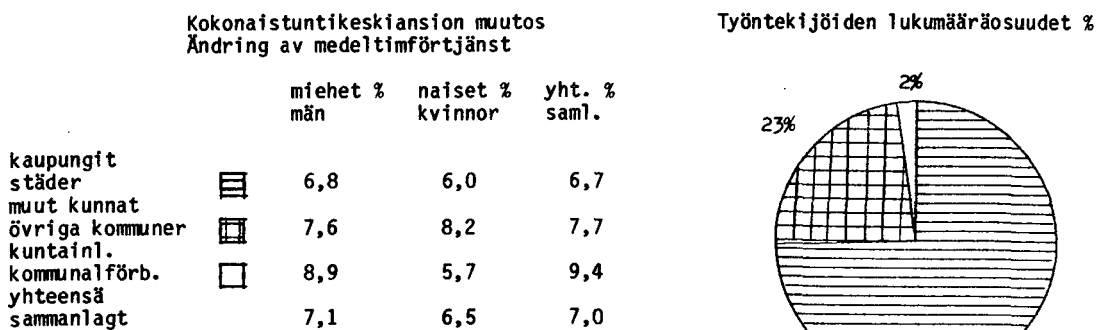
Naisten tuntikeskiansio oli marraskuussa 1985 83,1 % miesten vastaavasta ansiosta (81,6 % IV/1984).

Seuraavassa on esitetty kuntamuodoittain kokonaistuntikeskiansioiden muutokset elokuusta 1984 marraskuuhun 1985.

Kvinnornäs medeltimförtjänst i november 1985 var 83,1 % (81,6 % IV/1984) av männens.

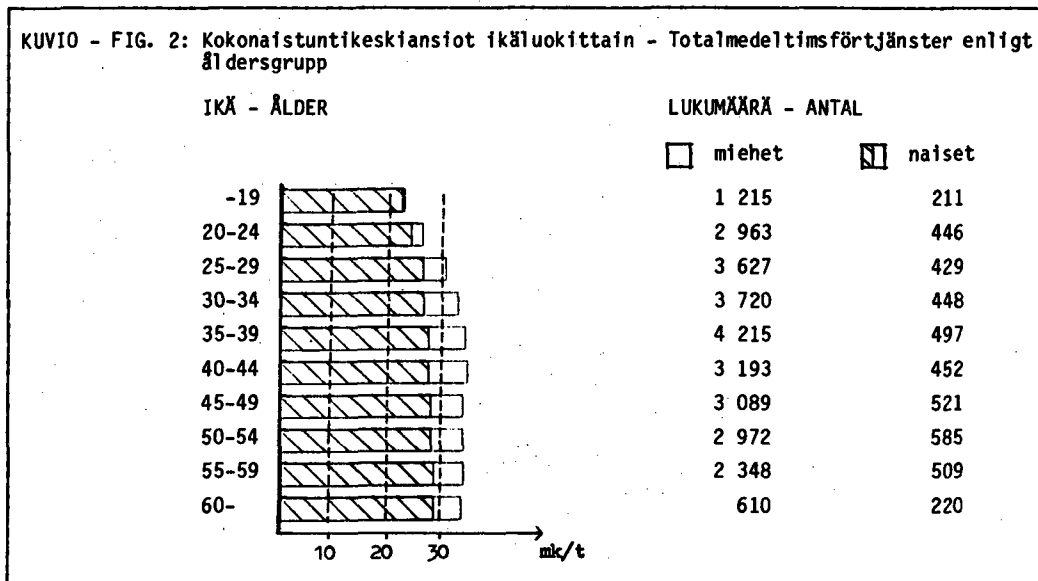
I följande ges ändringarna i den totala medeltimförtjänsten enligt kommunform från november 1984 till november 1985.

KUVIO - FIG. 1: Kokonaistuntikeskiansioiden muutokset marraskuusta 1984 marraskuuhun 1985 sekä lukumäärän jakautuminen sektoreittain - Ändringar av totala medeltimförtjänster från november 1984 till november 1985 och fördelningen av antal arbetstagare enligt sektorn



Tarkasteltaessa tuntikeskiansioiden kehitystä on pidettävä mielessä mm. kausivaihtelut sekä palkkaus- ja ammattirakenteen muutokset. Esimerkiksi verrattuna elokuuhun 1985 tällä neljänneksellä on suhteellisesti huomattavasti enemmän palkkaryhmiin 1 ja 2 kuuluvia työntekijöitä, mikä nostaa keskimääräistä kokonaistuntikeskiansiota. Sopimusvaikutusten mukainen kehitys näkyy lähinnä taulukosta 4 palkkaryhmittäin aikatyöansion sarakkeesta.

När man granskar utvecklingen av medeltimförtjänst bör man komma i ihåg bl.a. säsongvariationer och ändringar i löne- och yrkesstruktur. Jämför med t.ex. augusti 1985 finns det under detta kvartal mycket mera arbetstagare inom lönegrupperna 1 och 2, vilket ökar den genomsnittliga totala medeltimförtjänsten. Den utveckling som påverkats av avtalen finns angivna efter lönegrupp i tabell 4 i kolumnen för förtjänst av tidarbete.



Naisten kokonaistuntikeskiansio kasvaa tasaisesti siirryttäessä vanhempiin ikäluokkiin. Miesten tuntiansiot ovat sitä vastoin korkeimmillaan ikäluokassa 40-44 vuotta.

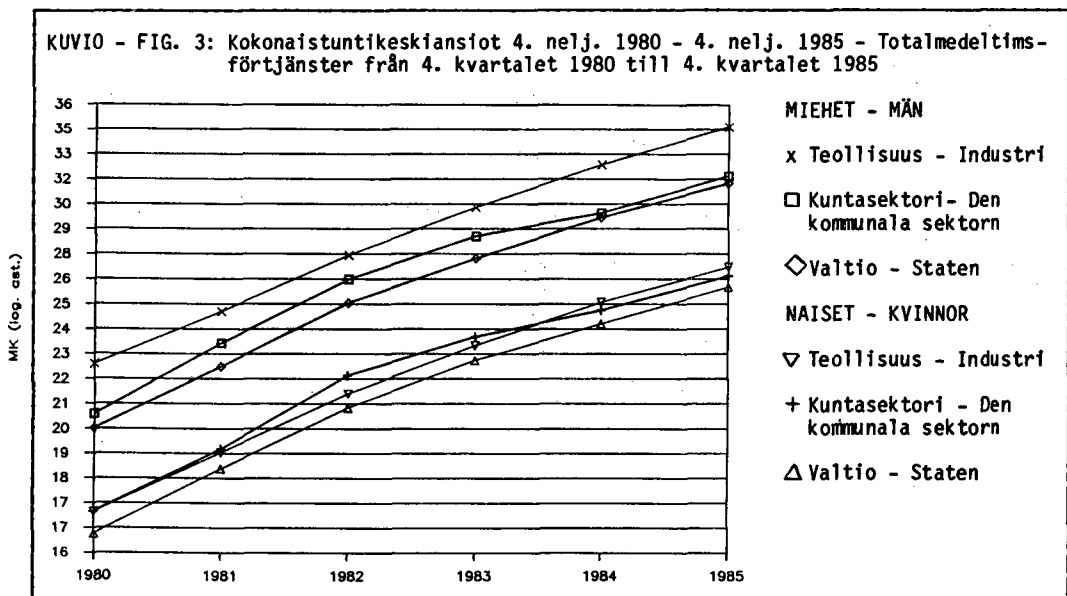
Den totala medeltimförtjänsten för kvinnor ökar jämt i de äldre åldersklasserna. Männens timförtjänst är däremot högst i åldersklasserna 40-44 år.

Vertailua muihin sektoreihin

Tehtäessä johtopäätöksiä kuvion perusteella on muistettava, että ko. työntekijäryhmät ovat hyvin erilaisia rakenteeltaan. Eri sektoreiden palkkatilastojen tekotapa ja mm. peittävyys vaihtelevat.

Jämförelse med övriga sektorer

Då slutledningar görs på basen av figuren bör man komma ihåg att de olika arbetstagargrupperna är sammansatta på mycket olika sätt. Sättet att göra upp lönestatistik varierar inom de olika sektorerna och bl.a. täckningen varierar.



TIEDUSTELUN MENETELMÄ

Historiaa

Tilastokeskus on kerännyt helmikuusta 1980 lähtien kuntien ja kuntainliittojen tuntipalkkaisten työntekijöiden palkkoja koskevia tietoja yhtenäisessä muodossa. Aikaisemmin tietoja on kerätty kahden eri tiedustelun avulla¹⁾ ja kerättyjen tietojen määrä on ollut vähäisempi.

Sosiaalinen tutkimustoimisto on tehnyt kaupunkien ja kauppaloiden tuntipalkkaista työntekijöistä palkkatilastoja satunnaisesti vuodesta 1934 lähtien (Sosiaalinen aikakauskirja n:o 9/1934). Säännöllistä tilastoa kaikkien kaupunkien ja kauppaloiden tuntipalkkaista työntekijöistä on tehty kuitenkin vasta helmikuusta 1958 lähtien. Tilasto tehtiin neljä kertaa vuodessa kuten nykyisinkin, mutta tiedustelu koski vain kahden viikon jaksoa. Tiedot on julkaistu vuodesta 1934 vuoteen 1967 Sosiaalisessa aikakauskirjassa. Vuonna 1967 tilaston teko siirrettiin silloiseen Tilastolliseen päätoimistoon, josta lähtien tilastot on julkaistu Tilastotiedotusten PA-sarjassa.

Maalaiskuntien ja kuntainliittojen tuntipalkkaisten työntekijöiden palkkatiedustelu tehtiin Tilastokeskuksessa ensimmäisen kerran syyskuulta 1971 ja sen jälkeen kaksi kertaa vuodessa helmi- ja elokuulta vuoden 1980 uudistukseen asti, jolloin em. tiedustelut yhdistettiin ja tiedustelusta tuli rekisteripohjainen.

Uudistus 1985

Kuntien ja kuntainliittojen tuntipalkkaisten työntekijöiden tiedustelu ja koko rekisteri on uudistettu vuoden 1985 alusta lähtien. Uudistus toteutettiin ensisijaisesti työmarkkinasopimustoiminnan tarpeiden vuoksi. Samalla lisättiin tiedustelun yhdenmukaisuutta Kunnallisen eläkelaitoksen rekisterien kanssa ja kehitettiin tilaston tuotantotapaa.

FÖRFRÅGANS METOD

Historik

Sedan februari 1980 har Statistikcentralen på ett enhetligt sätt insamlat uppgifter om kommunernas och kommunalförbundens timavlönade arbetstagare. Uppgifterna har tidigare insamlats med hjälp av två olika förfrågningar¹⁾ och de insamlade uppgifterna har varit färre.

Byrån för socialforskning har fr.o.m. år 1934 sporadiskt gjort upp lönestatistik över städernas och köpingarnas timavlönade personal (Socialtidskrift nr 9/1934) Först fr.o.m februari 1958 har statistik regelbundet gjort upp över alla städernas och köpingars timavlönade anställda. Statistiken gjordes som nu fyra gånger per år men frågeperioden gällde bara två veckor. Mellan åren 1934 till 1967 publicerades uppgifterna i Socialtidskrift. År 1967 överfördes uppgörandet av statistiken på den dåvarande Statistiska Centralbyrån. Sedan dess har statistiken publicerats i Statistisk rapport, serien PA.

Den första löneförfrågan som gällde landskommunernas och kommunalförbundens timavlönade anställda gjordes för september 1971 vid Statistikcentralen och därefter gjordes den två gånger i året för februari och augusti ända till revideringen 1980 då de två förfrågningarna sammanslogs och förfrågan började göras upp på basen av register.

Revideringen 1985

Från och med början av år 1985 reviderades både förfrågan för kommunernas och kommunalförbundens timavlönade arbetstagare och hela registret. Revideringen gjordes i första hand till följd av arbetsmarknadsverksamhetens behov. Samtidigt förenhetligades förfrågan med den Kommunala pensionsanstaltens register och statistikproduktionen utvecklades.

Entisten palkkausmuotojen lisäksi on otettu käyttöön yksityisalojen mukaan hinnoiteltu urakkatyö. Eri palkkausmuotojen yhteydessä ilmoitetut ansiot sisältävät työntekijän henkilökohtaiset lisät sen lisäksi, että nämä lisät kysytään myös erikseen kuten aikaisemminkin. Kaikki ylityötunnit ja ylityöpalkan korotusosat on koottu yhteen kohtaan ja sunnuntaityö ilmoitetaan erikseen vain säännölliseltä työajalta.

Työaikalisät kysytään erikseen säännölliseltä ja ylityöajalta. Arkipyhäkorvausta ei enää ilmoiteta erikseen, vaan se sisältyy säännöllisen sunnuntaityön - tai ylityön ansioon.

Tilastotaulukoissa käytetty säännöllisen työajan ansion käsite on muuttunut siten, että siinä on mukana työaikalisät vain säännölliseltä työajalta ja sunnuntaityö säännölliseltä työajalta. Uutena käsitteenä on laskettu säännöllisen työajan ansio ilman työaikalisiä.

Kokonaan uutena tietona tiedusteluun on tullut Kunnallisen eläkelaitoksen toimintayksikkökoodi. Kuntainliitto- ja ammattikoodistot ovat niinkään muuttuneet.

Tiedustelun kohde

Tiedustelu koskee kuntien ja kuntainliittojen tuntipalkkaisten työntekijöiden työehtosopimuksen piiriin kuuluvia työntekijöitä. Määräaikaisessa palvelussuhteessa olevien maatalouslomittajien tiedot kerätään vain helm- ja elokuulta. Pysyvässä palvelussuhteessa olevat lomittajat ilmoitetaan kunnallisen henkilökisterin tiedustelussa. Perhepäivähoitajat eivät ole lainkaan mukana tiedustelussa.

Tiedusteluaianjakso

Tiedot ovat tiedustelukaudelta tai vähintään neljän viikon pituiselta jaksolta, josta suurin osa sattuu tiedustelukaudelle. Kaikki vähintään viikon pituiset työsuhteet on ilmoitettava. Vuosiloman ja sairausajan palkkoja ei ilmoiteta.

Utöver de tidedagare avlöningsformerna tog man med ackordslönessättningen inom privata branscher. Förtjänster som uppgivits i samband med olika avlöningsformer innehåller arbetstagarens personliga tillägg, dessa tillägg efterfrågas även separat som tidedagare. Övertidstimmar och förhöjningsdel för lön för övertid har förts till en och samma punkt och söndagsarbete uppges separat enbart för ordinarie arbetstid.

Arbetstidstillägg efterfrågas separat för ordinarie arbetstid och för övertid.

Ersättning för söckenhelg uppges inte längre separat utan den ingår i förtjänst för ordinarie söndagsarbete - eller övertid

Begreppet förtjänst för ordinarie arbetstid som använts i statistiktabellerna har ändrats så att arbetstidstillägg för ordinarie arbetstid och söndagsarbete vid ordinarie arbetstid endast ingår. Förtjänst av ordinarie arbetstid utan arbetstidstillägg är ett nytt begrepp som räknats ut.

En helt ny uppgift i förfrågan är den kommunala pensionanstaltens verksamhetskod. Kommunalförbunds- och yrkeskoderna har även de ändrats.

Undersökningens population

Förfrågan gäller kommunernas och kommunalförbundens timavlönade arbetstagare som lyder under arbets kollektivavtalet. Uppgifter om lantbruksavbytare i visstids anställningsförhållande insamlas bara för februari och augusti. Uppgifter om lantbruksavbytare i fast anställningsförhållande uppges i det kommunala personregistrets förfrågan. Familjedagvårdarna ingår inte alls i förfrågan.

Frågeperiod

Uppgifterna gäller frågemånaden eller en period som omfattar minst fyra veckor och som tills största delen infaller under frågemånaden. Alla arbetsförhållanden som varat minst en vecka skall uppges. Lön för semester och sjukdomstid uppges inte.

Tiedustelun sisältö

Tiedustelussa kysytään jokaisesta työntekijästä seuraavat tiedot:

- A. työnantajakunta (KELA:n koodi) tai -kuntainliitto (KUEL)
- B. kunnallinen toimintayksikkö (KUEL)
- C. työntekijän tehtäväryhmä (kunnallisen laskentatoimen mukaan soveltaen määritely)
- D. työpaikan sijaintikunta (KELA)
- E. henkilötunnus (ikä ja sukupuoli)
- F. työntekijän nimi
- G. palkkaryhmä (työehtosopimuksen mukaan)
- H. ammatti (KUEL)
- I. aikapalkka ja aikatyötunnit
- J. kokonaistuntipalkka ja kokonaistuntipalkkaiset työtunnit
- K. urakkapalkka ja urakkatyötunnit
- L. yksityisalojen palkkauksen mukainen urakkapalkka ja -työtunnit
- M. ylityön korotusosat ja ylityötunnit
- N. säännöllisen sunnuntaityön korotusosat ja sunnuntaityötunnit
- O. hyvänmiehenlisä %:na ja markkoina
- P. muut erinäiset lisät
- Q. säännöllisen työajan työaikalisät
- R. ylityöajan työaikalisät
- S. varallaolokorvaus

Kohtien I-L palkkatekijät sisältävät myös kohtien O ja P lisät.

Ansiökäsite

Tilaston ansiökäsitteenä on tehdyn työajan ansio, johon sisältyy kaikki tehdyttä työajalta maksetut palkat. Tilastossa ei siten ole mukana mm. seuraavia korvauksia ja palkkoja, joita ei pidetä työssälön ajalta maksettuna palkkana:

Förfrågans innehåll

I förfrågan inbegärs följande uppgifter av alla arbetstagare:

- A. arbetsgivarkommun (FPA:s kod) eller -kommunalförbund (KPA)
- B. den kommunala verksamhetsenheten (KPA)
- C. arbetstagarens uppgiftsgrupp (enligt det kommunala räkenskapsväsendet)
- D. den kommun där arbetsplatsen är belägen (FPA)
- E. personbeteckning (ålder och kön)
- F. arbetstagerens namn
- G. lönegrupp (enligt kollektivavtalet)
- H. yrke (KPA)
- I. tidslön och tidsarbetstimmar
- J. den totala timlönen och arbetstimmar
- K. ackordslön och ackordsarbetstimmar
- L. ackordslönesättning och ackordsarbetstimmar inom privata branschen
- M. förhöjningsdel för övertid och övertidstimmar
- N. förhöjningsdel för ordinarie söndagsarbete och söndagsarbetstimmar
- O. godmanstillägg i % och i mark
- P. övriga särskilda tillägg
- Q. tillägg för ordinarie arbetstid
- R. arbetstids tillägg för övertidsarbete
- S. beredskapsersättning

Lönefaktorerna i punkterna I-L inkluderar även tilläggen i punkterna O och P.

Förtjänstbegreppet

Förtjänstbegreppet i statistiken är förtjänst för utförd arbetstid, vari ingår all lön som betalats för den utförda arbetstiden. I statistiken ingår inte följande lönefaktorer som inte räknas som lön som betalts för tid i arbete:

- arkipyhäkorvaus, kun henkilö ei ollut työssä
- kolmivuorotyön korvaukset
- työkalukorvaukset ja ns. tossu- ja eväsraha
- palkalliselta työoma-ajalta maksettu palkka
- vuosi-, sairaus- ja äitiysloman palkka sekä lomarahat.

Tilastotaulukoissa käytetään lisäksi seuraavia palkkakäsitteitä:

1. Tehdyt työtunnit lasketaan kohtien I-L työtuntien summana
2. Säännöllisen työntekijän ansio ilman työaikalisia lasketaan jakamalla kohtien I-L yhteenlasketut ansiot tehdyillä työtunneilla
3. Säännöllisen työntekijän ansio työaikalisineen lasketaan jakamalla kohtien I-L, N ja Q yhteenlasketut ansiot tehdyillä työtunneilla
4. Kokonaistuntikeskiansio lasketaan jakamalla kohtien I-L, M, N, Q ja R yhteenlasketut ansiot tehdyillä työtunneilla.

Kokonaisansioon lasketaan mukaan kaikki palkkatekijät paitsi varallaolo- ja korvaus.

Tietojenkeruumenetelmä

Kaikille kunnille ja kuntainliitoille lähetetään tiedustelu neljä kertaa vuodessa, helmi-, touko-, elo- ja marraskuulta. Osalle vastaajista lähetetään edellisen neljänneksen rekisterin henkilötiedoilla esitäytetyt lomakkeet. Kunnalliset työnantajat voivat antaa ilmoitukset tuntipalkkaisuista työntekijöistään tiedustelulomakkeilla, atk-listauksina tai konekielisinä mg-nauhoilla ja mg-levykkeillä. Vastaamista seurataan mm. vertailulla edellisen tiedustelun työntekijämääriin.

- söckenhelgersättning, då personen inte arbetat
- ersättning för treskiftarbete
- ersättning för arbetsredskap och sk. tofelpening och kostpenning för avlönad arbetsledighet
- lön som betalats för semester, sjukdomstid och moderskapsledighet samt semesterpenning.

I statistiktablerna används därtill följande lönebegrepp:

1. Utförda arbetstimmar räknas som summan av arbetstimmar i punkterna I-L
2. Förtjänst av ordinarie arbetstid utan arbetstidstillägg räknas genom att dividera de sammanlagda förtjänsterna i punkterna I-L med utförda arbetstimmar
3. Förtjänst för ordinarie arbetstid inklusive arbetstidstillägg beräknas genom att dividera de sammanlagda förtjänsterna i punkterna I-L, N och Q med antalet utförda arbetstimmar
4. Den totala medeltidförtjänsten beräknas genom att dividera de sammanlagda förtjänsterna i punkterna I-L, M, N, Q och R med antalet utförda arbetstimmar.

Till totalförtjänsten räknas alla lönefaktorer utom beredskapsersättning.

Uppgiftsinsamlingsmetod

Alla kommuner och kommunalförbund får förfrågan fyra gånger i året, i februari, maj, augusti och november. Till en del av respondenterna skickas blanketter som förhandsifyllts med personuppgifter från föregående kvartals förfrågan. De kommunala arbetsgivarna kan ge uppgifterna om sina timavlönade arbetstagare på frågeblanketterna, i form av adb-listor eller på maskinspråk på mg-band eller mg-disketter. Svarsfrekvensen följs upp bl.a. genom en jämförelse med antalet arbetstagare vid den senaste förfrågan.

Tietojen luotettavuus

Täysin aukottomasti ei voida kontrolloida, että kaikki tiedustelun piiriin kuuluvat työsuhteet todella ilmoitetaan Tilastokeskukseen. Jonkin verran katoa syntyy myös sellaisten alkuperäisten tai tallennuksessa syntyneiden virheiden ja puutteiden seurauksena, joita ei voida korjata ja joiden vuoksi kyseinen henkilö jätetään pois tilastosta. Tällaisten tietueiden osuus on kuitenkin alle 1 % koko aineistosta.

Tilaston lukuja tulkittaessa on otettava huomioon kausi- ja rakennemuutosten vaikutukset. Esim. tuntikeskiansion kehitykseen vaikuttavat mm. eri palkkausmuotojen työaikaosuuksien vaihtelut.

Kaiken kaikkiaan aineisto on kuitenkin varsin hyvin kuntasektorin tuntipalkkaisia työntekijöitä edustava ja lasketut keskiarvotiedot ovat luotettavia.

Vertailtavuus

Vertailtaessa tämän julkaisun tietoja aikaisempiin, on otettava huomioon uudet palkkakäsitteet ja uudet koodistot. Erityisesti molempia urakkapalkkausmuotoja on käsiteltävä yhdessä ja uudet toimintayksikö ja ammattikoodistot ovat saattaneet aiheuttaa joitain aikasarjojen katkeamisia mm. tehtäväryhmä- ja ammattiluokitusten yhteydessä. Kuntainliittojen laitosryhmäluokitus on niinkään korvattu tehtäväryhmäluokituksella.

Taulukkoluetelo

Taulukko A.

Kuntien ja kuntainliittojen tuntipalkkaisten työntekijöiden lukumäärät ja kokonaiskeskituntiansiot kuntamuodon, paikkakuntaluokan ja sukupuolen mukaan neljänneksittäin III neljänneksestä 1983 III neljännekseen 1985.

Uppgifternas tillförlitlighet

Det är inte heller möjligt att fullständigt kontrollera att alla arbetsförhållanden som förfrågan gäller verkligen uppges till Statistikcentralen. Ett visst bortfall uppstår även till följd av fel och brister som uppkommer redan i förfrågan eller vid data-registreringen och som inte kan korrigeras, vilket leder till att personen i fråga inte kommer med i lämnas borta från statistiken. Denna typ av bortfall utgör dock endast under 1 % av hela materialet.

Inverkan av säsong- och strukturförändringar bör beaktas då uppgifterna i statistiken tolkas. På utvecklingen av medeltimförtjänsten inverkar bl.a. variationerna i de olika avlöningsformernas arbetstidsandelar.

Som helhet betraktat representerar materialet mycket bra de timavlönade arbetstagarerna inom den kommunala sektorn och de uträknade medeltalen är reliabla.

Jämförbarheten

Vid en jämförelse av uppgifterna i denna publikation med uppgifterna i tidigare publikationer bör man beakta de nya lönebegreppen och vissa nya koder. Speciellt de båda nya ackordavlöningsformerna bör behandlas tillsammans och de nya verksamhetsenhets- och yrkeskoderna kan ha medfört avbrott i någon tidserie bl.a. i samband med uppgiftsgrupps- yrkesklassificeringen. Kommunalförbundens klassificering enligt inrättningsgrupp har även den ersatts med en klassificering enligt uppgiftsgrupp.

Tabeller

Tabell A.

Kommunernas och kommunalförbundens timavlönade arbetstagar, deras antal och medeltimförtjänster enligt kommunform, ortsklass och kön kvartalsvis från III kvartalet 1983 till III kvartalet 1985.

Taulukko B.

Kuntien ja kuntainliittojen tuntipalkkaisten työntekijöiden lukumäärät ja kokonaiskeskituntiansiot suurimmissa ammattiryhmissä IV neljänneksestä 1983 IV neljännekselle 1985.

1. Kuntien ja kuntainliittojen tuntipalkkaisten työntekijöiden lukumäärät, työtunnit ja keskituntiansiot kuntamuodon, tehtäväryhmän ja sukupuolen mukaan marraskuussa 1985.
2. Kuntien ja kuntainliittojen työntekijöiden lukumäärät, työtunnit ja keskituntiansiot toimialan ja sukupuolen mukaan marraskuussa 1985.
3. Kuntien ja kuntainliittojen tuntipalkkaisten työntekijöiden lukumäärät, työtunnit, keskituntiansiot ja palkkausmuotojen työaikaosuudet (%) kuntamuodon, paikkakuntaluokan ja sukupuolen mukaan marraskuussa 1985.
4. Kuntien ja kuntainliittojen tuntipalkkaisten työntekijöiden työtunnit, keskituntiansiot ja palkkausmuotojen työaikaosuudet (%) kuntamuodon, sukupuolen ja palkkaryhmän mukaan marraskuussa 1985.
5. Kuntien ja kuntainliittojen tuntipalkkaisten työntekijöiden lukumäärät ja lukumääräosuudet kokonaisansioryhmän ja kuntamuodon mukaan marraskuussa 1985.
6. Kuntien ja kuntainliittojen tuntipalkkaisten työntekijöiden lukumäärä ja kokonaiskeskituntiansio paikkakuntaluokan, kuntamuodon, sukupuolen ja palkkaryhmän mukaan marraskuussa 1985.
7. Kuntien ja kuntainliittojen tuntipalkkaisten työntekijöiden lukumäärä, työtunnit ja kokonaiskeskituntiansio ikäryhmittäin kuntamuodon ja sukupuolen mukaan marraskuussa 1985.

Tabell B.

Kommunernas och kommunalförbundernas timavlönade arbetstagare, deras antal och totala medeltimförtjänster i de största yrkesgrupperna från IV kvartalet 1983 till IV kvartalet 1985.

1. Kommunernas och kommunalförbundens timavlönade arbetstagare, antal, arbetstimmar och medeltimförtjänster enligt kommunform, uppgiftsgrupp och kön i november 1985.
2. Kommunernas och kommunalförbundens timavlönade arbetstagare, antal, arbetstimmar och medeltimförtjänster enligt lönegrupp och kön i november 1985.
3. Kommunernas och kommunalförbundens timavlönade arbetstagare, antal, arbetstimman, medeltimförtjänster och avlöningsformens arbetstidsandel (%) enligt kommunform, ortklass och kön i november 1985.
4. Kommunernas och kommunalförbundens timavlönade arbetstagares arbetstimmar, medeltimförtjänster och avlöningsformens arbetstidsandel (%) enligt kommunform, lönegrupp och kön i november 1985.
5. Kommunernas och kommunalförbundens timavlönade arbetstagare deras antal och procentuella andel enligt totalförtjänstgrupp och kommunform i november 1985.
6. Kommunernas och kommunalförbundens timavlönade arbetstagare deras antal och totala medeltimförtjänst enligt ortsklass, kommunform, kön och lönegrupp i november 1985.
7. Kommunernas och kommunalförbundens timavlönade arbetstagare, antal, arbetstimmar och totala medeltimförtjänst enligt åldersgrupp, kommunform och kön i november 1985.

8. Kuntien ja kuntainliittojen tuntipäik-
kaisten työntekijöiden ansioiden eritte-
ly marraskuussa 1985.
9. Kuntien ja kuntainliittojen tuntipäik-
kaisten työntekijöiden lukumäärät suku-
puolen mukaan marraskuussa 1985.
10. Kuntien ja kuntainliittojen palkkärüh-
miin kuukumattomien työntekijöiden luku-
määrä, työtunnit ja keskituntiansiot
kuntamuodon ja sukupuolen mukaan marras-
kuussa 1985.
8. Specifikation av kommunernas och kommu-
nalförbundens timavlönade arbetstagares
förtjänster i november 1985.
9. Antalet timavlönade arbetstagare i
kommuner och kommunalförbund enligt kön
i november 1985.
10. Kommunernas och kommunalförbundens ar-
betstagare som inte hör till någon
lönegrupp, deras antal, arbetstimmar och
medeltimförtjänst enligt kommunform och
kön i november 1985.

Taulukko A. Kuntien ja kuntainliittojen tuntipalkkaisten työntekijöiden lukumäärät ja kokonaiskeskituntiansiot kuntamuodon, paikkakuntaluokan ja sukupuolen mukaan neljännesvuosittain IV neljänneksestä (marras) 1983 IV neljännekseen (marraskuulle) 1985
 Tabell Antalet av och totala medeltimförtjänster för kommunernas och kommunalförbundens timavlönade arbetstagare enligt kommuntyp, ortsklass och kön kvartalsvis från IV kvartalet (november) 1983 till IV kvartalet (november) 1985

Kuntamuoto, paikkakuntaluokka ja sukupuoli Kommuntyp, ortsklass och kön	Vuosi ja neljännes - År och kvartal								
	1983	1984				1985			
	IV	I	II	III	IV	I	II	III	IV
Kaupungit - Städer	24 920 28,85	24 137 29,57	28 516 30,20	27 895 28,83	25 036 30,18	23 237 31,59	27 706 31,47	27 264 30,85	24 105 32,20
Pkl:n mukaan - Enligt ortsklass									
I	11 208 29,82	13 110 30,35	15 133 30,98	14 455 29,73	13 308 30,97	12 138 32,39	14 445 32,16	14 189 31,77	12 789 32,93
II	13 712 28,07	11 027 28,64	13 383 29,32	13 440 27,88	11 728 29,30	11 099 30,71	13 261 30,71	13 075 29,87	11 316 31,38
Sukupuolen mukaan - Enligt kön									
Miehet - Män	21 361 29,57	20 929 30,25	23 489 31,27	22 976 29,79	21 385 30,92	20 052 32,35	22 683 32,58	22 372 31,92	20 557 33,03
Naiset - Kvinnor	3 559 24,09	3 208 24,71	5 027 24,72	4 919 24,02	3 651 25,34	3 185 26,20	5 023 25,88	4 892 25,53	3 548 26,85
Muut kunnat - Övriga kommuner	7 477 24,43	6 459 25,17	9 396 25,82	8 072 24,82	7 929 25,44	6 388 27,16	8 798 26,84	7 999 26,50	7 386 27,41
Pkl:n mukaan - Enligt ortsklass									
I	680 25,17	711 25,68	1 377 26,69	1 032 24,86	998 25,72	799 27,11	1 251 26,60	1 074 25,92	1 043 26,76
II	6 797 24,36	5 748 25,11	8 019 25,69	7 040 24,82	6 931 25,41	5 589 27,16	7 547 26,87	6 925 26,58	6 343 27,50
Sukupuolen mukaan - Enligt kön									
Miehet - Män	6 850 24,65	5 868 25,42	8 415 26,18	7 172 25,15	7 236 25,67	5 896 27,42	7 927 27,17	7 167 26,84	6 823 27,63
Naiset - Kvinnor	627 21,38	591 21,87	981 22,06	900 21,63	693 22,17	492 23,17	871 22,93	832 22,85	563 23,99
Kuntainliitot - Kommunalförbund ..	946 27,97	936 28,05	970 29,50	986 27,77	857 29,75	746 31,33	837 31,36	885 31,04	779 32,55
Pkl:n mukaan - Enligt ortsklass									
I	365 31,87	408 31,24	456 32,88	449 31,08	412 32,66	397 34,27	459 34,15	477 34,08	428 35,46
II	581 25,26	528 25,17	514 26,37	537 24,84	445 26,49	349 27,68	378 27,87	408 27,32	351 28,40
Sukupuolen mukaan - Enligt kön									
Miehet - Män	645 29,88	607 30,18	665 31,61	682 29,74	577 31,78	565 33,04	635 33,21	648 33,22	572 34,61
Naiset - Kvinnor	301 21,71	329 21,83	305 22,99	304 21,74	280 22,92	181 23,25	202 23,64	237 23,32	207 24,23
Koko kuntasektori - Hela kommunala sektorn	33 343 27,88	31 532 28,65	38 882 29,20	36 953 27,94	33 822 29,11	30 371 30,69	37 341 30,44	36 148 29,91	32 270 31,16
Pkl:n mukaan - Enligt ortsklass									
I	12 253 29,64	14 229 30,16	16 966 30,74	15 936 29,48	14 718 30,71	13 334 32,15	16 155 31,85	15 740 31,46	14 260 32,63
II	21 090 26,85	17 303 27,39	21 916 27,98	21 017 26,79	19 104 27,87	17 037 29,53	21 186 29,35	20 408 28,73	18 010 30,01
Sukupuolen mukaan - Enligt kön									
Miehet - Män	28 856 28,46	27 404 29,23	32 569 30,04	30 830 28,71	29 198 29,69	26 513 31,31	31 245 31,30	30 187 30,77	27 952 31,81
Naiset - Kvinnor	4 487 23,65	4 128 24,20	6 313 24,30	6 123 23,61	4 624 24,84	3 858 25,76	6 096 25,47	5 961 25,12	4 318 26,45

Taulukko B. Kuntien ja kuntainliittojen tuntipalkkaisten työntekijöiden lukumäärät ja kokonaiskeskituntiansiot suurimmassa ammattiryhmässä marraskuulta 1984 marraskuulle 1985
 Tabell Antalet av och totala medeltimförtjänster för kommunernas och kommunalförbundernas timavlönade arbetstagare i de största yrkesgrupper från november 1984 till november 1985

	Lukumäärä - Antal							
	1984		1985		1984		1985	
	IV	II	IV	IV	I	II	III	IV
Apulaistyönjohtaja - Biträdande arbetsledare	150	160	117	31,97	33,49	32,01	31,56	34,14
Esimies - Förman	240	329	306	32,92	35,29	35,76	34,90	36,17
Etumies - Arbetsbas	366	349	320	31,69	33,63	34,34	34,04	34,80
Kaivinkoneen käyttäjä - Grävmaskinförare	99	98	99	32,93	35,31	35,55	34,50	35,35
Maalari, vanhempi - Målare, äldre ...	602	610	580	31,67	32,28	33,33	33,37	33,75
Maansiirtotraktorin tms. käyttäjä - Förare av jordschaktmaskiner	173	130	136	33,42	37,07	35,13	34,39	35,91
Mittaus- ja kairausetumies - Mätning- och borningsbas	273	253	250	30,76	31,63	33,48	32,92	33,03
Panostaja - Laddare	197	197	188	33,35	34,14	35,69	34,83	35,13
Tiehöylänkuljettaja - Väghyvelsförare	257	234	235	31,59	36,74	33,41	32,69	34,71
Vanh. ammattimies erikoistehtävissä - Äldre yrkesman i specialuppgifter .	627	362	373	34,19	36,01	36,82	36,77	37,30
Höyrykattilan lämmittäjä - Ångpanneeldare	92	66	61	38,80	39,87	42,07	39,49	41,92
Kadunlaskija - Gatuläggare	126	181	176	31,88	31,37	33,51	33,33	32,74
Kirvesmies, vanhempi - Timmerman, äldre	2 699	2 578	2 439	31,02	31,51	32,17	32,48	32,23
Kiviporari - Stenboreare	136	130	123	33,74	34,07	35,91	35,28	35,86
Koneasentaja - Maskinmontör	262	273	264	32,99	34,88	35,46	37,36	37,09
Kuorma- ja linja-autonkuljettaja - Lastbils- och busschaufför	950	792	778	32,30	34,34	33,51	32,77	33,67
Laitosmies, vanhempi - Maskinställare, äldre	410	370	357	34,25	35,51	36,88	36,16	36,33
Maalari, nuorempi - Målare, yngre ...	150	195	177	28,51	28,45	30,32	30,24	30,65
Traktorien käyttäjä, vanhempi - Förare av traktorer, äldre	482	424	414	30,70	35,43	32,61	32,04	33,31
Mittausmies, täysin ammattitaitoinen - Mätningsman, fullt yrkeskunnig	513	570	568	29,24	29,63	31,46	30,64	30,71
Muurari - Murare	190	209	189	36,05	35,28	36,74	37,77	36,68
Putkiasentaja, vanhempi - Rörmontör, äldre	1 051	1 102	1 103	33,57	36,71	37,16	36,70	36,68
Puutarha-apulainen, täysin amm.tait. - Trädgårdsbiträde, fullt yrkeskunnig	233	230	224	27,99	29,65	30,52	29,71	30,03
Sementtityöntekijä - Cementarbetare	74	67	64	33,49	33,51	35,75	35,06	34,84
Tuntikirjuri, vaativissa tehtävissä - Tidskrivare, i krävande uppgifter ...	213	222	205	28,16	27,68	29,07	28,13	28,71

Taulukko B. jatk. - Tabell B. forts.

	Lukumäärä - Antal							
	1984		1985		1984		1985	
	IV	II	IV	IV	I	II	III	IV
Ulkoilualueiden työntekijä, t.a.1) - Arbetare på friluftsområden, f.y.1)	170	122	131	30,15	31,83	32,04	31,17	31,14
Urheilukentän hoitaja, t.a.1) - Id- rottsplansskötare, f.a.1)	168	129	125	30,09	33,82	32,74	33,64	33,44
Autonasentaja, vanhempi - Bilmontör, äldre	464	514	505	34,24	34,89	36,58	35,69	35,92
Hitsaaja, vanhempi - Svetsare, äldre	281	280	291	34,32	35,07	36,27	36,61	36,00
Peltiseppä, vanhempi - Plåtsmed, äldre	98	98	95	34,07	34,33	35,01	36,18	34,95
Puhelinasentaja, vanhempi - Telefon- montör, äldre	228	270	275	32,70	32,94	34,56	34,39	34,05
Puuseppä, vanhempi - Snickare, äldre	107	248	234	31,95	32,14	32,13	31,77	32,18
Sähköasentaja, vanhempi - Elmontör, äldre	1 397	1 546	1 561	33,91	35,85	37,60	38,63	37,73
Autonkuljettaja, vanhempi - Chaufför, äldre	274	342	339	29,65	31,88	32,08	31,03	31,95
Kirvesmies, teline-yms. työssä - Timmerman, i ställnings- osv. arbeten	282	429	403	29,56	32,39	32,62	32,60	31,99
Laitosmies, nuorempi - Maskinstäl- lare, yngre	121	197	184	29,28	30,51	32,41	32,03	31,50
Metsänhoitotyöntekijä - Skogsvårds- arbetare	273	177	212	25,47	26,83	27,45	27,14	26,45
Mittausmies, vanhempi - Mättningsman, äldre	171	223	196	27,28	27,33	28,62	27,79	28,28
Sähköasentaja, nuorempi - Elmontör, yngre	282	327	283	28,29	28,97	29,62	30,22	30,38
Puistotyöntekijä, t.a.1) - Parkarbe- tare, f.y.1)	502	556	502	27,94	29,41	30,13	29,36	29,86
Putkenlaskija - Rörläggare	590	574	587	30,20	31,20	32,21	32,08	31,94
Putkiasentaja, nuorempi - Rörmontör, yngre	210	228	218	28,72	31,16	31,83	31,24	31,00
Rakennusalan ammattityöntekijä - Fackarbetare inom byggnadsbranschen .	514	278	274	31,06	31,38	33,25	32,63	32,81
Traktorien käyttäjä, nuorempi - Fö- rare av traktorer, yngre	498	841	842	28,54	31,80	30,43	29,72	30,83
Ulkoilualueiden työntekijät, vanhempi - Arbetare på friluftsområden, äldre	164	140	138	27,39	29,00	29,51	29,63	29,16
Urheilukentän hoitaja, vanhempi - Irrrottsplansskötare, äldre	152	179	195	29,23	33,11	31,70	31,16	31,56
Varastotyöntekijä, vanhempi - Lager- arbetare, äldre	205	154	140	28,34	28,56	30,02	30,14	30,50

1) täysin ammattitaitoinen
fullt yrkeskunnig

Taulukko B. jatk. - Tabell B. forts.

	Lukumäärä - Antal							
	1984		1985		1984		1985	
	IV	II	IV	IV	I	II	III	IV
Autonkuljettaja, nuorempi - Chaufför, yngre	74	118	133	26,69	29,98	30,25	28,61	30,15
Kaatopaikkatyöntekijä, vastuullinen Arbetare vid avstjälningsplats, ansvarig	159	204	200	26,79	27,71	28,82	28,21	28,49
Kadunlakaisija - Gatsopare	519	533	494	27,23	27,79	28,27	27,64	28,48
Mittausmies, nuorempi - Mättningsman, yngre	310	451	328	24,34	24,77	24,98	24,21	25,08
Puistotyöntekijä, vanhempi - Parkarbetare, äldre	277	344	257	25,77	27,12	27,16	26,34	27,50
Sekatyöntekijä rakennuksilla - Diversearbetare inom byggnadsbranchen	892	675	644	27,13	28,46	29,72	29,07	29,16
Ulkoilualueiden työntekijä, nuorempi - Arbetare på friluftsområden, yngre	168	242	194	25,49	25,20	25,50	25,34	25,94
Urheilukenttätyöntekijä - Arbetare på idrottsplaner	352	530	529	25,18	26,90	27,22	27,26	26,84
Varastotyöntekijä, nuorempi - Lagerarbetare, yngre	109	104	98	27,37	28,73	30,64	29,81	29,85
Ammattimiesten apulainen - Yrkesmäns biträde	245	223	124	23,83	24,51	24,31	24,31	25,38
Puistotyöntekijä, raskaat työt - Parkarbetare, i tungt arbete	354	1 738	844	22,46	23,87	22,88	22,54	24,12
Sekatyöntekijä - Diversearbetare	2 889	4 783	3 611	24,04	25,63	25,64	25,35	26,24
Puhdistustyöntekijä - Städningarbetare	581	612	575	25,19	25,53	26,84	26,51	26,65
Sivoustyöntekijä - Rengöringsarbetare	1 118	1 253	1 230	23,67	24,49	25,32	24,68	25,24
Tilapäinen kausityöntekijä - Tillfällig säsongarbetare	1 421	1 652	499	20,17	21,78	21,65	22,34	22,54
Yhteensä ilman jäljempänä mainittuja erikoistyöntekijöitä - Sammanlagt exkl nedannämnda specialarbetare	33 819	37 341	32 270	29,11	30,69	30,44	29,91	31,16

TAULUKKO 1. KUNTIEN JA KUNTAINLIITTOJEN TUNTIPALKKAISTEN TYÖNTEKIJÖIDEN LUKUMÄÄRÄT, TYÖTUNNIT JA KESKITUNNANSIOT (KTA) KUNTA-TABELL MUODON, TEHTÄVÄRYHMÄN JA SUKUPUOLEN MUKAAN MARRASKUUN 1985 - KOMMUNERNAS OCH KOMMUNALFÖRBUNDENS TIMAVLÖNADE ARBETSTAGARE, ANTAL, ARBETSTIMMAR OCH MEDELTIMSFÖRTJÄNSTER (MTF) ENLIGT KOMMUNFORM, UPPGIFTSGRUPP OCH KÖN I NOVEMBER 1985

KUNTAMUOTO TEHTÄVÄRYHMÄ SUKUPUOLI KOMMUNFORM UPPGIFTSGRUPP KÖN	AIKATYÖ		KOK.TUNTI- PALKK.TYÖ TOTALTIM- AVLÖNAT ARBETE		URAKKATYÖ		URAKKATYÖ, YKSIT.ALAT ACKORDS- ARBETE, PRIVATA BR.		SÄÄNNÖLLISEN TYÖAJAN KTA MTF UNDER ORDI- MARIE ARBETSTID		KOKONAISANSIO TOTALFÖRTJÄNST					
	TIDS- ARBETE		TUN- NIT KTA TIM- MAR MTF		TUN- NIT KTA TIM- MAR MTF		TUN- NIT KTA TIM- MAR MTF		TUN- NIT KTA TIM- MAR MTF		ILMAN TYÖAIK. TYÖAIK. LISIÄ LISIN EXKL.AT. INKL.AT. TILLÄGG TILLÄGG		TUN- NIT TIM- MAR	SIITÄ YLITYÖ DÄRAV ÖVERTID	KTA MTF	
	LKM ANTAL	100H MK	100H MK	100H MK	100H MK	100H MK	100H MK	100H MK	MK	MK	100H	100H	MK			
KAUPUNGIT STÄDER																
TEHTÄVÄRYHMÄ UPPGIFTSGRUPP																
YLEISHALLINTO																
ALLMÄN FÖRVALTNING																
MIEHET-MÄN	20	2	24,15	24	33,02	3	33,53	-	-	32,57	32,59	28	-	-	32,59	
NAISET-KVINNOR	-	-	-	-	-	-	-	-	-	-	-	-	-	-	-	-
YHTEENSÄ-SAMMANL.	20	2	24,15	24	33,02	3	33,53	-	-	32,57	32,59	28	-	-	32,59	
JÄRJESTYSTOIMI ORDNINGSVÄSENDET																
MIEHET-MÄN	36	13	24,06	30	30,98	-	-	-	-	28,91	28,91	42	0	-	29,13	
NAISET-KVINNOR	4	-	-	7	-	-	-	-	-	-	29,14	7	1	-	-	
YHTEENSÄ-SAMMANL.	40	13	24,06	37	30,62	-	-	-	-	28,94	28,94	50	2	-	29,73	
TERVEYDENHUOLTO HÄLSOVÅRD																
MIEHET-MÄN	12	11	22,75	-	-	6	28,25	-	-	24,71	25,76	17	0	-	26,10	
NAISET-KVINNOR	23	21	23,00	-	-	-	-	-	-	23,01	24,22	21	-	-	24,22	
YHTEENSÄ-SAMMANL.	35	32	22,91	-	-	6	28,25	-	-	23,77	24,90	38	0	-	25,06	
SOSIAALITOIMI SOCIALVÄSENDET																
MIEHET-MÄN	53	34	26,66	2	27,81	38	28,03	-	-	27,40	27,40	74	-	-	27,40	
NAISET-KVINNOR	114	161	23,45	3	30,33	-	-	-	-	23,57	23,60	164	-	-	23,60	
YHTEENSÄ-SAMMANL.	167	195	24,00	4	29,30	38	28,03	-	-	24,76	24,78	237	-	-	24,78	
SIVISTYSTOIMI BILDNINGSVÄSENDET																
MIEHET-MÄN	1134	428	24,14	1100	29,28	19	33,86	1	33,00	27,92	29,17	1547	41	-	30,09	
NAISET-KVINNOR	340	150	22,49	233	26,28	22	28,56	-	-	25,01	27,09	405	11	-	28,03	
YHTEENSÄ-SAMMANL.	1474	577	23,71	1333	28,75	41	31,02	1	33,00	27,32	28,74	1952	53	-	29,66	
KAAVOITUS JA YLEISET TYÖT PLANERING OCH ALLMÄNNA ARBETEN																
MIEHET-MÄN	9730	2893	27,44	8237	30,49	2756	34,80	18	31,46	30,71	30,85	13903	157	-	31,37	
NAISET-KVINNOR	1736	877	24,76	1243	27,14	212	29,10	2	28,75	26,43	26,58	2333	22	-	26,89	
YHTEENSÄ-SAMMANL.	11466	3770	26,82	9480	30,05	2969	34,39	19	31,22	30,10	30,24	16237	179	-	30,73	
KIINTEISTÖT FASTIGHETER																
MIEHET-MÄN	1486	677	28,54	826	31,25	583	34,74	40	28,80	31,30	31,36	2126	15	-	31,65	
NAISET-KVINNOR	343	218	24,90	139	26,51	42	29,27	-	-	25,92	26,58	399	2	-	26,67	
YHTEENSÄ-SAMMANL.	1829	895	27,65	965	30,57	625	34,38	40	28,80	30,45	30,60	2525	17	-	30,87	
LIIKE- JA PALVELUTOIMINTA AFFÄRS- OCH SERVICEVERKSAMHET																
MIEHET-MÄN	8085	1651	30,87	7061	32,36	3249	35,70	17	37,60	33,07	33,71	11977	297	-	35,64	
NAISET-KVINNOR	988	348	24,06	497	27,09	466	27,27	-	-	26,36	26,78	1310	6	-	26,91	
YHTEENSÄ-SAMMANL.	9073	1999	29,68	7558	32,01	3715	34,64	17	37,60	32,41	33,03	13287	303	-	34,78	
Y H T E E N S Ä S A M M A N L A G T																
MIEHET-MÄN	20557	5707	28,29	17280	31,21	6655	35,19	76	31,45	31,55	31,94	29716	511	-	33,03	
NAISET-KVINNOR	3548	1775	24,31	2122	27,01	742	27,95	2	28,75	26,13	26,57	4640	42	-	26,85	
YHTEENSÄ-SAMMANL.	24105	7483	27,35	19402	30,75	7397	34,46	78	31,39	30,82	31,22	34355	554	-	32,20	

TAULUKKO 1. KUNTIEN JA KUNTAINLIITTOJEN TUNTIPALKKAISTEN TYÖNTEKIJÖIDEN LUKUMÄÄRÄT, TYÖTUNNIT JA KESKITUNTIANSIOT (KTA) KUNTA-
TABELL MUODON, TEHTÄVÄRYHMÄN JA SUKUPUOLEN MUKAAN MARRASKUUSSA 1985 - KOMMUNERNAS OCH KOMMUNALFÖRBUNDENS TIMAVLÖNADE ARBETS-
TAGARE, ANTAL, ARBETSTIMMAR OCH MEDELTIMSFÖRTJÄNSTER (MTF) ENLIGT KMMUNFORM, UPPGIFTSGRUPP OCH KÖN I NOVEMBER 1985

KUNTAMUOTO TEHTÄVÄRYHMÄ SUKUPUOLI KOMMUNFORM UPPGIFTSGRUPP KÖN	AIKATYÖ		KOK.TUNTI- PALKK.TYÖ		URAKKATYÖ		URAKKATYÖ, YKSIT.ALAT		SÄÄNNÖLLISEN TYÖAJAN KTA		KOKONAIANSIO			
	TIDS- ARBETE		TOTÄLTIM- AVLÖNAT		ACKORDS- ARBETE		ACKORDS- ARBETE, PRIVATA BR.		MTF UNDER ORDI- NARIE ARBETSTID		TOTALFÖRTJÄNST			
	TUN- NIT	KTA	TUN- NIT	KTA	TUN- NIT	KTA	TUN- NIT	KTA	ILMAN TYÖAIK. LISIÄ	TYÖAIK. LISIN	TUN- NIT	SIITÄ YLITYÖ	KTA	
LKM ANTAL	MAR	MTF	MAR	MTF	MAR	MTF	MAR	MTF	EXKL.AT. TILLÄGG	INKL.AT. TILLÄGG	MAR	DÄRAV ÖVERTID	MTF	
MUUT KUNNAT ÖVRIGA KOMMUNER														
TEHTÄVÄRYHMÄ														
UPPGIFTSGRUPP														
YLEISHALLINTO														
ALLMÄN FÖRVALTNING														
MIEHET-MÄN	71	65	21,18	-	-	-	-	-	21,18	21,18	65	-	21,18	
NAISET-KVINNOR	12	8	20,72	0	27,48	-	-	-	21,02	21,02	8	-	21,02	
YHTEENSÄ-SAMMANL.	83	73	21,13	0	27,48	-	-	-	21,17	21,17	73	-	21,17	
JÄRJESTYSTOIMI														
ORDNINGSVÄSENDET														
MIEHET-MÄN	15	16	22,13	2	21,71	-	-	-	22,08	22,42	18	0	22,52	
NAISET-KVINNOR	3	1	••	2	••	-	-	-	••	••	2	-	••	
YHTEENSÄ-SAMMANL.	18	17	22,03	3	21,43	-	-	-	21,93	22,23	21	0	22,31	
TERVEYDENHUOLTO														
HÄLSOVÅRD														
MIEHET-MÄN	1	1	••	-	-	-	-	-	••	••	1	-	••	
NAISET-KVINNOR	-	-	-	-	-	-	-	-	-	-	-	-	-	
YHTEENSÄ-SAMMANL.	1	1	••	-	-	-	-	-	••	••	1	-	••	
SOSIAALITOIMI														
SOCIALVÄSENDET														
MIEHET-MÄN	22	15	21,76	9	26,24	-	-	-	23,47	23,47	24	0	23,79	
NAISET-KVINNOR	48	46	21,59	-	-	-	-	-	21,60	21,68	46	-	21,68	
YHTEENSÄ-SAMMANL.	70	61	21,63	9	26,24	-	-	-	22,24	22,29	71	0	22,40	
SIVISTYSTOIMI														
BILDNINGSVÄSENDET														
MIEHET-MÄN	374	312	22,33	132	26,54	0	34,20	1	56,65	23,63	23,88	445	6	24,19
NAISET-KVINNOR	99	46	21,43	9	25,83	-	-	-	22,18	23,10	55	1	23,32	
YHTEENSÄ-SAMMANL.	473	359	22,21	141	26,50	0	34,20	1	56,65	23,47	23,79	501	7	24,09
KAAVOITUS JA														
YLEISET TYÖT														
PLANERING OCH														
ALLMÄNNA ABETEN														
MIEHET-MÄN	2907	2476	25,84	1424	28,95	74	34,25	16	31,01	27,13	27,18	3989	27	27,58
NAISET-KVINNOR	200	142	23,01	84	25,96	2	24,20	-	-	24,11	24,12	228	1	24,16
YHTEENSÄ-SAMMANL.	3107	2618	25,69	1508	28,79	76	34,04	16	31,01	26,97	27,01	4217	28	27,39
KIINTEISTÖT														
FASTIGHETER														
MIEHET-MÄN	2319	1857	25,61	1148	28,53	64	30,27	38	26,35	26,79	26,82	3107	9	26,92
NAISET-KVINNOR	149	115	23,68	73	26,15	-	-	-	24,64	24,71	188	0	24,72	
YHTEENSÄ-SAMMANL.	2468	1972	25,49	1221	28,39	64	30,27	38	26,35	26,67	26,70	3295	9	26,80
LIIKE- JA														
PALVELUTOIMINTA														
AFFÄRS- OCH														
SERVICEVERKSAMHET														
MIEHET-MÄN	1114	816	27,21	785	30,70	21	35,16	8	28,66	29,00	29,29	1630	32	30,40
NAISET-KVINNOR	52	27	21,44	32	25,99	-	-	-	23,92	23,94	59	0	24,01	
YHTEENSÄ-SAMMANL.	1166	843	27,03	818	30,51	21	35,16	8	28,66	28,82	29,10	1689	32	30,18
Y H T E E N S Ä														
S A M M A N L A G T														
MIEHET-MÄN	6823	5557	25,69	3501	29,10	159	32,77	63	28,06	27,12	27,21	9279	75	27,63
NAISET-KVINNOR	563	386	22,69	200	25,99	2	24,20	-	-	23,82	23,95	587	1	23,95
YHTEENSÄ-SAMMANL.	7386	5943	25,50	3701	28,93	161	32,69	63	28,06	26,92	27,01	9867	76	27,41

TAULUKKO 1. KUNTIEN JA KUNTAINLIITTOJEN TUNTIPALKKAISTEN TYÖNTEKIJÖIDEN LUKUMÄÄRÄT, TYÖTUNNIT JA KESKITUNTIANSIOT (KTA) KUNTA-TABELL MUODON, TEHTÄVÄRYHMÄN JA SUKUPUOLEN MUKAAN MARRASKUUN 1985 - KOMMUNERNAS OCH KOMMUNALFÖRBUNDENS TIMAVLÖNADE ARBETS-TAGARE, ANTAL, ARBETSTIMMAR OCH MEDELTIMSFÖRTJÄNSTER (MTF) ENLIGT KOMMUNFORM, UPPGIFTSGRUPP OCH KÖN I NOVEMBER 1985

KUNTAMUOTO TEHTÄVÄRYHMÄ SUKUPUOLI KOMMUNFORM UPPGIFTSGRUPP KÖN	LKM ANTAL	AIKATYÖ		KOK.TUNTI- PALKK.TYÖ TOTALTIM- AVLÖNAT ARBETE		URAKKATYÖ		URAKKATYÖ, YKSIT.ALAT ACKORDS- ARBETE, PRIVATA BR.		SÄÄNNÖLLISEN TYÖAJAN KTA MTF UNDER ORDI- NARIE ARBETSTID		KOKONHAISANSIO TOTALFÖRTJÄNST		
		TUN- NIT	KTA	TUN- NIT	KTA	TUN- NIT	KTA	TUN- NIT	KTA	ILMAN TYÖAIK.	TYÖAIK.	TUN- NIT	SIITÄ YLITYÖ	KTA
		MAR	MTF	MAR	MTF	MAR	MTF	MAR	MTF	TILLÄGG	TILLÄGG	MAR	DÄRAV ÖVERTID	MTF
		100H	MK	100H	MK	100H	MK	100H	MK	MK	MK	100H	100H	MK
KUNTAINLIITOT KOMMUNALFÖRBUND														
TEHTÄVÄRYHMÄ UPPGIFTSGRUPP														
YLEISHALLINTO														
ALLMÄN FÖRVALTNING														
MIEHET-MÄN	4	-	-	7	0,0	-	-	-	-	0,0	0,0	7	-	0,0
NAISET-KVINNOR	4	5	0,0	-	-	-	-	-	-	0,0	0,0	5	-	0,0
YHTEENSÄ-SAMMANL.	8	5	20,70	7	30,31	-	-	-	-	26,14	28,10	12	-	28,10
JÄRJESTYSTOIMI ORDNINGSVÄSENDET														
MIEHET-MÄN	-	-	-	-	-	-	-	-	-	-	-	-	-	-
NAISET-KVINNOR	-	-	-	-	-	-	-	-	-	-	-	-	-	-
YHTEENSÄ-SAMMANL.	-	-	-	-	-	-	-	-	-	-	-	-	-	-
TERVEYDENHUOLTO HÄLSOVÅRD														
MIEHET-MÄN	60	11	23,42	56	30,01	18	29,69	-	-	29,10	29,24	85	0	29,48
NAISET-KVINNOR	86	54	21,21	17	25,46	2	26,43	-	-	22,35	23,18	72	0	23,26
YHTEENSÄ-SAMMANL.	146	64	21,58	73	28,94	20	29,41	-	-	26,00	26,45	158	0	26,62
SOSIAALITOIMI SOCIALVÄSENDET														
MIEHET-MÄN	35	47	25,43	3	26,39	0	32,65	-	-	25,56	25,75	51	-	25,75
NAISET-KVINNOR	33	15	22,44	10	25,01	-	-	-	-	23,48	24,77	26	-	24,77
YHTEENSÄ-SAMMANL.	68	62	24,70	14	25,36	0	32,65	-	-	24,86	25,42	77	-	25,42
SIVISTYSTOIMI BILDNINGSVÄSENDET														
MIEHET-MÄN	21	6	23,17	18	27,69	5	34,07	-	-	27,92	29,62	29	0	29,93
NAISET-KVINNOR	46	29	21,42	23	23,96	-	-	-	-	22,54	22,96	51	-	22,96
YHTEENSÄ-SAMMANL.	67	35	21,70	41	25,63	5	34,07	-	-	24,47	25,35	80	0	25,46
KAAVOITUS JA YLEISET TYÖT PLANERING OCH ALLMÄNNA ARBETEN														
MIEHET-MÄN	162	49	28,30	89	34,81	83	46,37	-	-	37,72	39,22	222	2	39,48
NAISET-KVINNOR	10	7	25,48	5	26,50	-	-	-	-	25,89	26,36	12	0	26,58
YHTEENSÄ-SAMMANL.	172	56	27,95	94	34,40	83	46,37	-	-	37,14	38,58	233	2	38,85
KIINTEISTÖT FASTIGHETER														
MIEHET-MÄN	152	24	29,87	171	32,58	34	45,71	-	-	34,27	34,36	228	8	35,99
NAISET-KVINNOR	20	2	25,99	26	27,81	1	33,35	-	-	27,91	27,98	29	-	27,98
YHTEENSÄ-SAMMANL.	172	25	29,60	197	31,94	35	45,32	-	-	33,54	33,63	258	8	35,08
LIIKE- JA PALVELUTOIMINTA AFFÄRS- OCH SERVICEVERKSAMHET														
MIEHET-MÄN	138	60	29,21	154	30,84	-	-	-	-	30,39	30,46	213	4	32,88
NAISET-KVINNOR	8	9	23,85	2	22,39	-	-	-	-	23,61	24,22	10	0	24,45
YHTEENSÄ-SAMMANL.	146	68	28,53	155	30,74	-	-	-	-	30,07	30,17	224	5	32,49
YHTEENSÄ SAMMANLAGT														
MIEHET-MÄN	572	196	27,66	498	31,90	141	43,59	-	-	32,88	33,44	835	14	34,61
NAISET-KVINNOR	207	120	21,90	83	25,73	3	29,20	-	-	23,55	24,17	206	1	24,23
YHTEENSÄ-SAMMANL.	779	316	25,47	581	31,02	144	43,31	-	-	31,04	31,60	1041	15	32,55

TAULUKKO 1. KUNTIEN JA KUNTAINTLIITTOJEN TUNTIPALKKAISTEN TYÖNTEKIJÖIDEN LUKUMÄÄRÄT, TYÖTUNNIT JA KESKITUNTIANSIOT (KTA) KUNTA-TABELL MUODON, TEHTÄVÄRYHMÄN JA SUKUPUOLEN MUKAAN MARRASKUUSSA 1985 - KOMMUNERNAS OCH KOMMUNALFÖRBUNDENS TIMAVLÖNADE ARBETS-TAGARE, ANTAL, ARBETSTIMMAR OCH MEDELTIMSFÖRTJÄNSTER (MTF) ENLIGT KOMMUNFORM, UPPGIFTSGRUPP OCH KÖN I NOVEMBER 1985

KUNTAMUOTO TEHTÄVÄRYHMÄ SUKUPUOLI KOMMUNFORM UPPGIFTSGRUPP KÖN	AIKATYÖ		KOK.TUNTI- PALKK.TYÖ		URAKKATYÖ		URAKKATYÖ, YKSIT.ALAT		SÄÄNNÖLLISEN TYÖAJAN KTA		KOKONAISANSIO			
	TIDS- ARBETE		TOTALTIM- AVLÖNAT		ACKORDS- ARBETE		ACKORDS- ARBETE, PRIVATA BR.		MTF UNDER ORDI- NARIE ARBETSTID		TOTALFÖRTJÄNST			
	TUN- NIT	KTA	TUN- NIT	KTA	TUN- NIT	KTA	TUN- NIT	KTA	ILMAN TYÖAIK.	TYÖAIK.	TUN- NIT	SIITÄ YLITYÖ	KTA	
LKM	ANTAL	100H	MK	100H	MK	100H	MK	100H	MK	MK	MK	100H	100H	MK
KOKO KUNTASEKTORI HELA KOMMUNSEKTORN														
TEHTÄVÄRYHMÄ														
UPPGIFTSGRUPP														
YLEISHALLINTO														
ALLMÄN FÖRVALTNING														
MIEHET-MÄN	95	67	21,25	30	32,43	3	33,53	-	-	25,01	25,25	100	-	25,25
NAISET-KVINNOR	16	13	20,71	0	27,48	-	-	-	-	20,90	20,90	13	-	20,90
YHTEENSÄ-SAMMANL.	111	79	21,17	30	32,37	3	33,53	-	-	24,54	24,75	113	-	24,75
JÄRJESTYSTOIMI														
ORDNINGSVÄSENDET														
MIEHET-MÄN	51	29	22,97	32	30,44	-	-	-	-	26,86	26,96	61	1	27,15
NAISET-KVINNOR	7	1	19,95	9	27,63	-	-	-	-	27,01	27,01	10	1	30,10
YHTEENSÄ-SAMMANL.	58	30	22,89	40	29,83	-	-	-	-	26,88	26,97	70	2	27,55
TERVEYDENHUOLTO														
HÄLSOVÄRD														
MIEHET-MÄN	73	22	22,97	56	30,01	24	29,33	-	-	28,31	28,60	103	0	28,85
NAISET-KVINNOR	109	75	21,71	17	25,46	2	26,43	-	-	22,50	23,41	94	0	23,48
YHTEENSÄ-SAMMANL.	182	97	22,00	73	28,94	26	29,14	-	-	25,54	26,13	196	0	26,29
SOSIAALITOIMI														
SOCIALVÄSENDET														
MIEHET-MÄN	110	96	25,29	15	26,47	39	28,07	-	-	26,13	26,19	149	0	26,25
NAISET-KVINNOR	195	223	22,99	13	26,09	-	-	-	-	23,17	23,35	236	-	23,35
YHTEENSÄ-SAMMANL.	305	319	23,68	27	26,29	39	28,07	-	-	24,32	24,45	385	0	24,47
SIVISTYSTOIMI														
BILDNINGSVÄSENDET														
MIEHET-MÄN	1529	746	23,37	1250	28,97	24	33,91	1	41,31	26,97	28,01	2021	48	28,79
NAISET-KVINNOR	485	225	22,14	265	26,07	22	28,56	-	-	24,46	26,24	511	12	27,01
YHTEENSÄ-SAMMANL.	2014	970	23,09	1515	28,46	46	31,38	1	41,31	26,47	27,66	2533	60	28,43
KAAVOITUS JA														
YLEISET TYÖT														
PLANERING OCH														
ALLMÄNNA ARBETEN														
MIEHET-MÄN	12799	5418	26,72	9751	30,30	2914	35,12	33	31,24	30,01	30,14	18114	187	30,64
NAISET-KVINNOR	1946	1026	24,52	1331	27,07	214	29,07	2	28,75	26,22	26,36	2573	22	26,64
YHTEENSÄ-SAMMANL.	14745	6444	26,37	11082	29,91	3128	34,70	35	31,12	29,54	29,67	20687	209	30,14
KIINTEISTÖT														
FASTIGHETER														
MIEHET-MÄN	3957	2557	26,42	2144	29,90	681	34,87	79	27,60	28,86	28,90	5461	31	29,14
NAISET-KVINNOR	512	335	24,48	238	26,55	43	29,37	-	-	25,62	26,08	616	2	26,14
YHTEENSÄ-SAMMANL.	4469	2892	26,20	2383	29,57	724	34,55	79	27,60	28,53	28,61	6077	34	28,84
LIIKE- JA														
PALVELUTOIMINTA														
AFFÄRS- OCH														
SERVICEVERKSAMHET														
MIEHET-MÄN	9337	2526	29,65	8000	32,16	3270	35,70	25	34,76	32,55	33,14	13819	333	34,98
NAISET-KVINNOR	1048	384	23,87	531	27,01	466	27,27	-	-	26,23	26,64	1380	6	26,76
YHTEENSÄ-SAMMANL.	10385	2910	28,88	8531	31,84	3736	34,65	25	34,76	31,97	32,55	15200	340	34,24
Y H T E E N S Ä														
S A M M A N L A G T														
MIEHET-MÄN	27952	11460	27,02	21279	30,88	6956	35,30	139	29,92	30,54	30,87	39830	600	31,81
NAISET-KVINNOR	4318	2282	23,91	2405	26,88	746	27,94	2	28,75	25,78	26,20	5433	44	26,45
YHTEENSÄ-SAMMANL.	32270	13742	26,50	23684	30,48	7702	34,59	141	29,91	29,97	30,31	45263	645	31,16

TAULUKKO 2. KUNTIEN JA KUNTAINLIITTOJEN TUNTIPALKKAISTEN TYÖNTEKIJÖIDEN LUKUMÄÄRÄT, TYÖTUNNIT JA KESKITUNTIANSIOT TOIMIALAN TABELL JA SUKUPIOLEN MUKAAN MARRASKUUN 1985 - KOMMUNERNAS OCH KOMMUNALFÖRBUNDENS TIMAVLÖNADO ARBETSTAGARE, ANTAL, ARBETSTIMMAR OCH MEDELTIMFÖRTJÄNSTER ENLIGT NÄRINGSGREN OCH KÖN I NOVEMBER 1985

TOIMIALA SUKUPIOLI NÄRINGSGREN KÖN	LKM ANTAL	TYÖTUNNIT ARBETSTIMMAR		SÄÄNNÖLLISEN TYÖBAJAN KESKITUNTIANSIO MEDELTIMFÖRTJÄNST UNDER ORD. ARBETSTID		KOKONAISANSIO TOTALFÖRTJÄNST	
		YHTEEN- SÄ SAMMAN- LAGT	SIITÄ YLITYÖ DÄRAY ÖVERTID	ILMAN TYÖAIK. LISIA EKKL.AT. TILLÄGG.	TYÖAIK. LISIN INKL.AT. TILLÄGG	TUNTIA KOHTI PER TIMME	HLÖÄ KOHTI PER PERSON
		100H	100H	MK	MK	MK	MK
KOKO KUNTASEKTORI HELA KOMMUNALA SEKTORN							
TOIMIALA NÄRINGSGREN							
11 MAATALOUS JORDBRUK							
MIEHET-MÄN	845	1061	1	24,66	24,67	24,69	3099
NAISET-KVINNOR	29	39	0	25,24	25,27	25,43	3389
YHTEENSÄ-SAMMANL.	874	1099	1	24,68	24,69	24,72	3109
4 SÄHKÖ- KAASU- JA VESIHUOLTO EL- GAS- OCH VATTENFÖRSÖRJNING							
MIEHET-MÄN	4729	7058	210	32,65	33,20	35,57	5309
NAISET-KVINNOR	356	476	4	26,09	26,25	26,51	3544
YHTEENSÄ-SAMMANL.	5085	7534	214	32,24	32,77	34,99	5185
51 TALONRAKENNUSTOIMINTA HUSBYGGNADSVÄRKSAMHET							
MIEHET-MÄN	2456	3491	31	32,56	32,57	32,84	4669
NAISET-KVINNOR	215	309	3	27,32	27,32	27,55	3960
YHTEENSÄ-SAMMANL.	2671	3800	35	32,13	32,15	32,41	4612
52 MAA- JA VESIRAKENNUSTOIMINTA ANLÄGGNINGSVERKSAMHET							
MIEHET-MÄN	9481	13462	136	29,29	29,35	29,85	4238
NAISET-KVINNOR	1644	2147	17	25,98	26,11	26,35	3441
YHTEENSÄ-SAMMANL.	11125	15609	153	28,83	28,90	29,37	4121
71 KULJETUS SAMFÄRDESEL							
MIEHET-MÄN	1202	1689	27	34,62	36,44	37,61	5286
NAISET-KVINNOR	121	169	1	27,40	28,33	28,38	3955
YHTEENSÄ-SAMMANL.	1323	1858	28	33,96	35,70	36,77	5164
72 TIETOLIIKENNE POST- OCH TELEKOMMUNIKATION							
MIEHET-MÄN	425	664	17	32,89	32,95	34,23	5345
NAISET-KVINNOR	61	83	1	29,52	29,52	29,73	4035
YHTEENSÄ-SAMMANL.	486	746	18	32,52	32,57	33,73	5181
83 KIINTEISTÖ- JA LIIKE-ELÄMÄÄ PALV. TOIM. FASTIGHETS- OCH UPPDRAGSVÄRKSAMHET							
MIEHET-MÄN	3116	4406	31	29,86	29,91	30,21	4272
NAISET-KVINNOR	492	592	2	25,68	26,15	26,21	3156
YHTEENSÄ-SAMMANL.	3608	4999	33	29,37	29,46	29,73	4119
911 JULKINEN HALLINTO OFFENTLIG FÖRVALTNING							
MIEHET-MÄN	146	160	1	25,71	25,90	25,96	2854
NAISET-KVINNOR	23	23	1	23,50	23,50	24,81	2441
YHTEENSÄ-SAMMANL.	169	183	2	25,44	25,60	25,82	2798
92 PUHTAANAPITO RENHÄLLNING							
MIEHET-MÄN	3839	5563	99	31,38	31,87	33,15	4804
NAISET-KVINNOR	588	755	3	25,92	26,49	26,67	3426
YHTEENSÄ-SAMMANL.	4427	6318	102	30,73	31,23	32,38	4621
931 OPETUSTOIMINTA UNDERVISNING							
MIEHET-MÄN	120	131	4	25,33	26,26	27,03	2959
NAISET-KVINNOR	161	119	1	21,86	23,76	24,08	1780
YHTEENSÄ-SAMMANL.	281	250	5	23,68	25,07	25,63	2283
933 LÄÄKINTÄ- JA ELÄINLÄÄKINTÄPALVELU SJUKVÄRD MM.							
MIEHET-MÄN	73	103	0	28,31	28,60	28,85	4063
NAISET-KVINNOR	109	94	0	22,50	23,41	23,48	2014
YHTEENSÄ-SAMMANL.	182	196	0	25,54	26,13	26,29	2836
934 SOSIAALIHUOLTO SOCIALVÄRD							
MIEHET-MÄN	137	177	0	25,39	25,49	25,54	3308
NAISET-KVINNOR	203	243	0	23,09	23,29	23,31	2791
YHTEENSÄ-SAMMANL.	340	420	0	24,06	24,22	24,25	2999
94 VIRKISTYS- JA KULTTUURIPALVELUTOIMINTA REKRITATIONS- OCH KULTURELL SERV. VERKS.							
MIEHET-MÄN	1382	1861	44	27,17	28,23	29,02	3908
NAISET-KVINNOR	316	385	11	25,33	27,10	28,00	3415
YHTEENSÄ-SAMMANL.	1698	2247	55	26,86	28,04	28,84	3816
TOIMIALAT YHTEENSÄ NÄRINGSGREN SAMMANLAGT							
MIEHET-MÄN	27952	39830	600	30,54	30,87	31,81	4532
NAISET-KVINNOR	4318	5433	44	25,78	26,20	26,45	3327
YHTEENSÄ-SAMMANL.	32270	45263	645	29,97	30,31	31,16	4371

TAULUKKO 3. KUNTIEN JA KUNTAINLIITTOJEN TUNTIPALKKAISTEN TYÖNTEKIJÖIDEN LUKUMÄÄRÄT, TYÖTUNNIT, KESKITUNTIANSTIOT (KTA) JA PALKKAUS-
 TABELL MUOTOJEN TYÖAIKAOSUUEET (%) KUNTAMUODON, PAIKKAKUNTALUOKAN JA SUKUPUOLEN MUKAAN MARRASKUUN 1985 - KOMMUNERNAS OCH
 KOMMUNALFÖRBUNDENS TIMAYLÖNADE ARBETSTÄGARE, ANTAL, ARBETSTIMMAR, MEDELTIMSFÖRTJÄNSTER (MTF) OCH AVLÖNINGSFÖRMENS
 ARBETSTIDSANDEL (%) ENLIGT KOMMUNFORM, ÖRTSKLASS OCH KÖN I NOVEMBER 1985

KUNTAMUOTO PAIKKAKUNTALUOKKA SUKUPUOLI KOMMUNFORM ORTSKLASS KÖN	LKM ANTAL	AIKATYÖ		KOKONAIS- TUNTIP. TYÖ TOTALTIM- AVLÖNAT ARBETE		URAKKATYÖ		URAKKATYÖ, YKSITYIS- ALAT ACKÖRDS- ARBETE, PRIVATA BR.		SÄÄNNÖLLISEN TYÖAJAN KTA MTF UNDER ORD- NARIE ARBETSTID		KOKONAISTYÖAIKANA UNDER TOTALARBETSTID				
		TIDS- ARBETE		KTA MTF		KTA MTF		KTA MTF		ILMAN TYÖAIK. LISIN LISIÄ EXKL. AT. TILLÄGG		TYÖAIK. LISIN TILLÄGG		TUNNIT	SIITÄ YLITYÖ	KTA
		%	MK	%	MK	%	MK	%	MK	MK	MK	100H	100H	MTF		
KAUPUNGIT STÄDER																
PAIKKAKUNTALUOKKA ORTSKLASS																
1																
MIEHET-MÄN	10957	10	28,94	64	31,41	26	35,43	0	31,54	32,18	32,68	15676	270	33,77		
NAISET-KVINNOR	1832	26	25,22	52	26,96	22	27,81	0	28,75	26,71	27,20	2420	23	27,51		
YHTEENSÄ-SAMMANL	12789	12	27,92	62	30,91	25	34,54	0	31,45	31,45	31,95	18096	293	32,93		
2																
MIEHET-MÄN	9600	29	28,03	52	30,95	19	34,82	0	31,29	30,84	31,12	14040	241	32,21		
NAISET-KVINNOR	1716	52	23,81	39	27,07	9	28,30	-	-	25,50	25,88	2220	19	26,14		
YHTEENSÄ-SAMMANL	11316	32	27,10	50	30,54	18	34,34	0	31,29	30,11	30,40	16260	261	31,38		
1-2																
MIEHET-MÄN	20657	19	28,29	58	31,21	22	35,19	0	31,45	31,55	31,94	29716	511	33,03		
NAISET-KVINNOR	3546	38	24,31	46	27,01	16	27,95	0	28,75	26,13	26,57	4640	42	26,85		
YHTEENSÄ-SAMMANL	24105	22	27,35	56	30,75	22	34,46	0	31,39	30,82	31,22	34355	554	32,20		
MUUT KUNNAT ÖVRIGA KOMMUNER																
PAIKKAKUNTALUOKKA ORTSKLASS																
1																
MIEHET-MÄN	961	70	24,85	26	29,93	4	33,90	0	31,22	26,55	26,66	1152	8	26,95		
NAISET-KVINNOR	82	79	22,82	19	25,59	2	22,77	-	-	23,34	23,60	70	0	23,60		
YHTEENSÄ-SAMMANL	1043	71	24,72	25	29,75	4	33,59	0	31,22	26,37	26,49	1221	8	26,76		
2																
MIEHET-MÄN	5862	58	25,83	39	29,03	1	32,25	1	27,98	27,20	27,29	8128	66	27,72		
NAISET-KVINNOR	481	64	22,67	36	26,02	0	50,00	-	-	23,89	23,99	518	1	24,04		
YHTEENSÄ-SAMMANL	6343	59	25,63	39	28,86	1	32,26	1	27,98	27,00	27,09	8645	68	27,50		
1-2																
MIEHET-MÄN	6823	60	25,69	38	29,10	2	32,77	1	28,06	27,12	27,21	9279	75	27,63		
NAISET-KVINNOR	563	66	22,69	34	25,99	0	24,20	-	-	23,82	23,95	587	1	23,99		
YHTEENSÄ-SAMMANL	7386	60	25,50	38	28,93	2	32,69	1	28,06	26,92	27,01	9867	76	27,41		
KUNTAINLIITOT KOMMUNALFÖRBUND																
PAIKKAKUNTALUOKKA ORTSKLASS																
1																
MIEHET-MÄN	374	21	29,43	55	32,81	24	44,76	-	-	34,92	35,57	546	10	36,58		
NAISET-KVINNOR	54	37	23,22	61	27,34	2	33,35	-	-	25,93	26,19	66	0	26,25		
YHTEENSÄ-SAMMANL	428	23	28,35	56	32,16	21	44,67	-	-	33,95	34,56	612	11	35,46		
2																
MIEHET-MÄN	198	27	25,05	68	30,52	4	30,94	-	-	29,04	29,41	289	4	30,88		
NAISET-KVINNOR	153	69	21,56	30	24,19	1	26,43	-	-	22,43	23,22	140	0	23,27		
YHTEENSÄ-SAMMANL	351	41	23,14	56	29,41	3	30,39	-	-	26,89	27,39	429	4	28,40		
1-2																
MIEHET-MÄN	572	23	27,66	60	31,90	17	43,59	-	-	32,88	33,44	835	14	34,61		
NAISET-KVINNOR	207	58	21,90	40	25,73	1	29,20	-	-	23,55	24,17	206	1	24,23		
YHTEENSÄ-SAMMANL	779	30	25,47	56	31,02	14	43,31	-	-	31,04	31,60	1041	15	32,55		
KOKO KUNTASEKTORI HELA KOMMUNALA SEKTORN																
PAIKKAKUNTALUOKKA ORTSKLASS																
1																
MIEHET-MÄN	12292	15	27,67	61	31,40	24	35,70	0	31,53	31,89	32,37	17373	289	33,41		
NAISET-KVINNOR	1968	27	24,96	51	26,96	21	27,81	0	28,75	26,60	27,08	2556	23	27,37		
YHTEENSÄ-SAMMANL	14260	16	27,09	60	30,91	24	34,80	0	31,44	31,21	31,69	19929	312	32,63		
2																
MIEHET-MÄN	15660	40	26,83	48	30,37	12	34,70	0	29,01	29,50	29,71	22456	312	30,57		
NAISET-KVINNOR	2350	55	23,44	36	26,78	7	28,29	-	-	25,06	25,41	2877	21	25,62		
YHTEENSÄ-SAMMANL	18010	41	26,32	47	30,03	12	34,25	0	29,01	28,99	29,22	25334	332	30,01		
1-2																
MIEHET-MÄN	27952	29	27,02	53	30,88	17	35,30	0	29,92	30,54	30,87	39830	600	31,81		
NAISET-KVINNOR	4318	42	23,91	44	26,88	14	27,94	0	28,75	25,78	26,20	5433	44	26,45		
YHTEENSÄ-SAMMANL	32270	30	26,50	52	30,48	17	34,59	0	29,91	29,97	30,31	45263	645	31,16		

TAULUKKO 4. KUNTIEN JA KUNTAINLIITTOJEN TUNTIPALKKAISTEN TYÖNTEKIJÖIDEN LUKUMÄÄRÄT, TYÖTUNNIT, KESKITUNTIANSIOT (KTA) JA PALKKAUS-
 MUOTOJEN TYÖAIKAOSUUDET (%) KUNTAMUODON, SUKUPUOLEN JA PALKKARYHMÄN MUKAAN MARRASKUUSSA 1985 - KOMMUNERNAS OCH
 KOMMUNALFÖRBUNDENS TIMAVLÖNADE ARBETSTÄGARE, ANTAL, ARBETSTIMMAR, MEDELTIMSFÖRTJÄNSTER (MTF) OCH AVLÖNINGSFÖRMENS
 ARBETSTIDSANDEL (%) ENLIGT KOMMUNFORM. LÖNEGRUPP OCH KÖN I NOVEMBER 1985

KUNTAMUOTO SUKUPUOLI PALKKARYHMÄ KOMMUNFORM KÖN LÖNEGRUPP	LKM ANTAL	AIKATYÖ		KOKONAIS- TUNTIP. TYÖ		URAKKATYÖ		URAKKATYÖ, YKSITYIS- ALAT		SÄÄNNÖLLISEN TYÖAJAN KTA MTF UNDER ORDI- NARIE ARBETSTID		KOKONAISTYÖAIKANA UNDER TOTALARBETSTID		
		TIDS- ARBETE		TOTALTIM- AVLÖNAT ARBETE		ACKORDS- ARBETE		PRIVATA BR.		ILMAN TYÖAIK. LISTÄ	TYÖAIKA- LISIN	TUNNIT TEHDYT	SIITÄ YLITYÖ	KTA
		KTA		KTA		KTA		KTA		EXKL.AT.	INKL.AT.	TUNNIT TIMMAR	DÄRAV ÖVERTID	MTF
		MTF		MTF		MTF		MTF		TILLÄGG	TILLÄGG	100H	100H	K
KAUPUNGIT STÄDER		%	MK	%	MK	%	MK	%	MK	MK	MK			
MIEHET-MÄN														
PALKKARYHMÄ LÖNEGRUPP														
1	3772	18	33,37	63	33,99	19	37,91	0	37,00	34,62	34,92	5609	119	36,58
2	9154	14	30,86	61	32,20	25	36,43	0	31,59	33,08	33,55	13398	245	34,85
3	3859	20	27,91	57	29,30	22	33,67	1	28,57	29,97	30,36	5640	89	31,02
4	1900	27	24,39	56	27,14	17	30,99	0	28,71	27,06	27,49	2678	38	27,96
5	1406	34	21,99	40	24,83	25	30,10	0	27,87	25,17	25,36	1865	16	25,61
6	466	64	20,58	18	23,31	18	25,60	-	-	21,99	22,26	526	6	22,61
1-6	20557	19	28,29	58	31,21	22	35,19	0	31,45	31,55	31,94	29716	511	33,03
NAISET-KVINNOR														
PALKKARYHMÄ LÖNEGRUPP														
1	97	50	27,93	37	31,08	12	32,03	-	-	29,61	29,67	134	1	29,99
2	341	30	28,33	63	29,36	7	29,88	-	-	29,09	29,15	484	4	29,37
3	406	34	26,14	55	27,73	11	30,86	-	-	27,52	27,69	580	5	27,94
4	1399	25	25,09	55	26,58	20	28,04	0	28,75	26,51	26,87	1876	19	27,21
5	1097	54	22,91	28	25,44	18	26,72	-	-	24,30	25,12	1357	8	25,32
6	208	77	20,98	14	22,95	9	24,93	-	-	21,61	22,22	209	4	22,78
1-6	3548	38	24,31	46	27,01	16	27,95	0	28,75	26,13	26,57	4640	42	26,85
YHTEENSÄ-SAMMANL.														
PALKKARYHMÄ LÖNEGRUPP														
1	3869	19	33,03	62	33,95	18	37,82	0	37,00	34,50	34,79	5743	119	36,43
2	9495	14	30,68	61	32,10	24	36,37	0	31,59	32,94	33,40	13882	249	34,66
3	4265	22	27,65	57	29,16	21	33,54	0	28,57	29,75	30,11	6220	94	30,73
4	3299	26	24,67	56	26,91	18	29,66	0	28,72	26,83	27,23	4554	57	27,65
5	2503	43	22,48	35	25,04	22	28,95	0	27,87	24,80	25,26	3222	24	25,49
6	674	68	20,71	17	23,23	15	25,49	-	-	21,88	22,25	734	10	22,66
1-6	24105	22	27,35	56	30,75	22	34,46	0	31,39	30,82	31,22	34355	554	32,20
MUUT KUNNAT ÖVRIGA KOMMUNER														
MIEHET-MÄN														
PALKKARYHMÄ LÖNEGRUPP														
1	1064	47	30,62	50	31,69	2	37,52	1	29,55	31,28	31,33	1572	16	31,85
2	2073	51	28,57	46	29,70	2	35,34	1	30,03	29,24	29,34	2979	29	29,91
3	1378	63	25,79	35	27,76	1	30,48	0	25,07	26,53	26,61	1991	15	26,97
4	906	69	22,99	28	25,80	3	28,29	0	30,09	23,95	24,03	1160	5	24,20
5	836	69	21,09	28	27,57	2	28,93	1	25,81	23,09	23,25	956	7	23,63
6	566	89	20,27	9	21,80	0	22,73	1	21,94	20,44	20,51	622	4	20,63
1-6	6823	60	25,69	38	29,10	2	32,77	1	28,06	27,12	27,21	9279	75	27,63
NAISET-KVINNOR														
PALKKARYHMÄ LÖNEGRUPP														
1	13	41	28,46	59	28,55	-	-	-	-	28,51	28,55	19	0	28,66
2	28	70	26,07	30	27,87	-	-	-	-	26,62	26,65	37	0	26,73
3	34	35	23,47	65	26,69	-	-	-	-	25,56	25,56	45	0	25,60
4	176	63	24,09	37	26,23	1	24,20	-	-	24,87	24,94	216	0	24,94
5	197	65	21,57	35	24,92	-	-	-	-	22,74	22,96	187	0	22,99
6	115	95	20,16	5	21,67	-	-	-	-	20,26	20,47	84	1	20,61
1-6	563	66	22,69	34	25,99	0	24,20	-	-	23,82	23,95	587	1	23,99
YHTEENSÄ-SAMMANL.														
PALKKARYHMÄ LÖNEGRUPP														
1	1077	47	30,60	50	31,65	2	37,52	1	29,55	31,25	31,29	1591	16	31,81
2	2101	52	28,53	45	29,68	2	35,34	1	30,03	29,20	29,31	3016	29	29,87
3	1412	63	25,76	36	27,72	1	30,48	0	25,07	26,51	26,59	2036	15	26,94
4	1082	68	23,15	29	25,88	2	28,11	0	30,09	24,10	24,17	1375	5	24,31
5	1033	69	21,16	29	27,05	2	28,93	1	25,81	23,03	23,21	1142	7	23,52
6	681	90	20,25	9	21,79	0	22,73	1	21,94	20,42	20,51	705	5	20,63
1-6	7386	60	25,50	38	28,93	2	32,69	1	28,06	26,92	27,01	9867	76	27,41

TAULUKKO 4. KUNTIEN JA KUNTAINTLIITTOJEN TUNTIPALKKAISTEN TYÖNTEKIJÖIDEN LUKUMÄÄRÄT, TYÖTUNNIT, KESKITUNTIANSIOT (KTA) JA PALKKAUS- MUOTOJEN TYÖAIKAOSUDET (%) KUNTAMUODON, SUKUPUOLEN JA PALKKARYHMÄN MUKAAN MARRASKUUN 1985 - KOMMUNERNAS ÖCH TABELL KOMMUNALFÖRBUNDENS TIMAVLÖNADE ARBETSTÄGARE, ANTAL, ARBETSTIMMAR, MEDELTIMSFÖRTJÄNSTER (MTF) OCH AVLÖNINGSFÖRMENS ARBETSTIDSANDEL (%) ENLIGT KOMMUNFORM, LÖNEGRUPP OCH KÖN, I NOVEMBER 1985

KUNTAMUOTO SUKUPUOLI PALKKARYHMÄ KOMMUNFORM KÖN LÖNEGRUPP	AIKATYÖ		KOKONAIS- TUNTIP- TYÖ TÖTALTIM- ÄVLÖNÄT ARBETE		URAKKATYÖ ACKORDS- ARBETE		URAKKATYÖ, YKSITYIS- ALAT ACKORDS- ARBETE, PRIVATA BR.		SÄÄNNÖLLISEN TYÖAJAN KTA MTF UNDER ORD- NARIE ARBETSTID		KOKONAISTYÖAIKANA UNDER TOTALARBETSTID				
	TIDS- ARBETE		KTA		KTA		KTA		KTA		TUNNIT TEHDYT TUNNIT	SIITÄ YLITYÖ YLITYÖ	KTA ÖÄRAY MTF		
	MTF		MTF		MTF		MTF		MTF						
	LKM ANTAL	%	MK	%	MK	%	MK	%	MK	100H	100H	100H			
KUNTAINTLIITOT KOMMUNALFÖRBUND															
MIHET-MÄN															
PALKKARYHMÄ LÖNEGRUPP															
1	97	18	28,99	68	34,38	14	40,13	-	-	34,23	34,50	142	2	36,97	
2	307	22	30,47	56	33,66	22	46,00	-	-	35,74	36,46	454	10	37,55	
3	89	20	25,52	70	27,54	11	34,56	-	-	27,88	27,95	132	2	28,57	
4	47	23	23,90	69	27,19	8	33,83	-	-	26,97	28,21	67	0	28,56	
5	20	79	21,77	21	27,83	-	-	-	-	23,02	23,10	25	0	23,86	
6	12	69	19,63	31	22,28	-	-	-	-	20,45	20,60	15	0	20,95	
1-6	572	23	27,66	60	31,90	17	43,59	-	-	32,88	33,44	835	14	34,61	
NAISET-KVINNOR															
PALKKARYHMÄ LÖNEGRUPP															
1	5	33	21,66	67	29,02	-	-	-	-	26,63	28,06	4	-	28,06	
2	22	28	24,70	72	25,32	-	-	-	-	25,16	26,55	15	0	26,65	
3	9	49	21,57	51	27,51	-	-	-	-	24,64	25,24	10	0	25,70	
4	42	45	22,71	53	27,38	2	33,35	-	-	25,41	25,92	56	0	25,99	
5	91	77	21,91	21	23,34	2	26,43	-	-	22,31	22,99	83	0	23,00	
6	38	54	20,37	46	24,53	-	-	-	-	22,28	22,54	38	-	22,54	
1-6	207	58	21,90	40	25,73	1	29,20	-	-	23,55	24,17	206	1	24,23	
YHTEENSÄ-SAMMANL.															
PALKKARYHMÄ LÖNEGRUPP															
1	102	18	28,62	68	34,24	14	40,13	-	-	34,02	34,32	146	2	36,73	
2	329	22	30,23	56	33,31	22	46,00	-	-	35,40	36,14	469	10	37,20	
3	98	22	24,92	69	27,53	10	34,56	-	-	27,66	27,77	142	2	28,38	
4	89	33	23,16	62	27,27	5	33,74	-	-	26,26	27,16	122	1	27,39	
5	111	78	21,87	21	24,38	2	26,43	-	-	22,47	23,02	109	0	23,20	
6	50	58	20,12	42	24,05	-	-	-	-	21,76	21,99	52	0	22,09	
1-6	779	30	25,47	56	31,02	14	43,31	-	-	31,04	31,60	1041	15	32,55	
KOKO KUNTASEKTORI HELA KOMMUNALA SEKTORN															
MIHET-MÄN															
PALKKARYHMÄ LÖNEGRUPP															
1	4933	24	32,16	60	33,59	15	37,94	0	34,49	33,89	34,14	7323	136	35,57	
2	11534	21	29,84	58	31,89	21	36,69	0	30,62	32,47	32,88	16831	284	34,05	
3	5326	31	26,79	52	28,99	16	33,63	0	27,80	29,06	29,35	7763	105	29,94	
4	2853	39	23,66	48	26,91	13	30,85	0	29,28	26,14	26,47	3904	43	26,85	
5	2262	47	21,54	36	25,56	17	30,05	0	26,67	24,45	24,63	2846	23	24,93	
6	1044	77	20,38	14	22,73	8	25,53	1	21,94	21,14	21,30	1162	10	21,53	
1-6	27952	29	27,02	53	30,88	17	35,30	0	29,92	30,54	30,87	39830	600	31,81	
NAISET-KVINNOR															
PALKKARYHMÄ LÖNEGRUPP															
1	115	49	27,87	41	30,54	11	32,03	-	-	29,40	29,49	157	1	29,78	
2	391	33	27,91	61	29,18	6	29,88	-	-	28,81	28,90	537	4	29,11	
3	449	34	25,85	56	27,64	10	30,86	-	-	27,34	27,50	635	6	27,74	
4	1617	29	24,78	53	26,58	18	28,05	0	28,75	26,26	26,65	2147	20	26,95	
5	1385	57	22,66	29	25,29	15	26,72	-	-	24,02	24,77	1627	9	24,93	
6	361	79	20,69	15	23,37	6	24,93	-	-	21,34	21,81	330	5	22,20	
1-6	4318	42	23,91	44	26,88	14	27,94	0	28,75	25,78	26,20	5433	44	26,45	
YHTEENSÄ-SAMMANL.															
PALKKARYHMÄ LÖNEGRUPP															
1	5048	25	31,98	60	33,54	15	37,85	0	34,49	33,80	34,04	7480	137	35,45	
2	11925	21	29,75	58	31,80	21	36,63	0	30,62	32,36	32,76	17368	288	33,90	
3	5775	32	26,71	52	28,88	16	33,50	0	27,80	28,93	29,21	8398	111	29,77	
4	4470	36	23,99	50	26,79	14	29,63	0	29,20	26,20	26,54	6052	63	26,89	
5	3647	50	22,00	33	25,47	16	28,95	0	26,67	24,30	24,68	4473	31	24,93	
6	1405	78	20,45	14	22,88	8	25,43	0	21,94	21,18	21,42	1492	15	21,68	
1-6	32270	30	26,50	52	30,48	17	34,59	0	29,91	29,97	30,31	45263	645	31,16	

TAULUKKO 5. KUNTIEN JA KUNTAINLIITTOJEN TUNTIPALKKAISTEN TYÖNTEKIJÖIDEN LUKUMÄÄRÄT JA LUKUMÄÄRÄOSUDET KOKONAISANSIORYHMÄN JA TABELL KUNTAMUODON MUKAAN MARRASKUSSA 1985 - KOMMUNERNAS OCH KOMMUNALFÖRBUNDENS TIMAVLÖNÅDE ARBETSTAGARE, DERAS ANTAL OCH PROCENTUELLA ANDEL ENLIGT TOTALFÖRTJÄNSTGRUPP OCH KOMMUNFORM I NOVEMBER 1985

SUKUPUOLI KÖN KOKONAISKEKITTUNTIANSIO TOTALMEDELTIMFÖRTJÄNST	KAUPUNGIT STÄDER		MUUT KUNNAT ÖVRIGA KOMMUNER		KUNTAINLIITOT KOMMUNALFÖRBUND		KOKO KUNNALLISSEKTORI HELA KOMMUNALA SEKTÖRN		TYÖTUNNIT TIMMAR 100H	ANSIO FÖRTJÄNST 1000MK
	LKM ANTAL	%	LKM ANTAL	%	LKM ANTAL	%	LKM ANTAL	%		
MIEHET MÄN										
-18.99	170	1	105	2	-	-	275	1	1	16
19.00-19.99	287	1	583	9	11	2	881	3	98	1931
20.00-20.99	292	1	609	9	6	1	907	3	101	2070
21.00-21.99	270	1	318	5	5	1	593	2	76	1625
22.00-22.99	353	2	256	4	12	2	621	2	81	1832
23.00-23.99	367	2	279	4	17	3	663	2	89	2101
24.00-24.99	408	2	295	4	10	2	713	3	101	2469
25.00-25.99	476	2	444	7	17	3	937	3	135	3439
26.00-26.99	642	3	401	6	24	4	1067	4	154	4074
27.00-27.99	783	4	502	7	21	4	1306	5	187	5142
28.00-28.99	976	5	650	10	29	5	1655	6	242	6906
29.00-29.99	1256	6	594	9	34	6	1884	7	279	8238
30.00-30.99	1599	8	353	5	18	3	1970	7	292	8914
31.00-30.99	1775	9	332	5	45	8	2152	8	315	9941
32.00-32.99	1593	8	296	4	24	4	2013	7	298	9682
33.00-33.99	1869	9	196	3	61	11	2126	8	311	10423
34.00-34.99	1474	7	137	2	29	5	1640	6	243	8368
35.00-35.99	1144	6	142	2	31	5	1317	5	194	6901
36.00-36.99	908	4	89	1	14	2	1011	4	150	5477
37.00-37.99	704	3	43	1	14	2	761	3	112	4191
38.00-38.99	507	2	38	1	12	2	557	2	82	3162
39.00-39.99	401	2	37	1	8	1	446	2	68	2664
40.00-44.99	380	2	20	0	7	1	407	1	62	2509
41.00-41.99	252	1	13	0	11	2	276	1	41	1714
42.00-42.99	216	1	22	0	8	1	246	1	38	1596
43.00-43.99	182	1	12	0	8	1	202	1	31	1337
44.00-44.99	156	1	10	0	10	2	176	1	27	1194
45.00-45.99	161	1	10	0	11	2	182	1	27	1237
46.00-46.99	158	1	4	0	6	1	168	1	27	1244
47.00-47.99	123	1	6	0	10	2	139	0	21	1013
48.00-48.99	87	0	6	0	10	2	103	0	15	743
49.00-49.99	87	0	2	0	13	2	102	0	16	796
50.00-54.99	224	1	10	0	24	4	258	1	39	2019
55.00-	177	1	9	0	12	2	198	1	28	1712
YHTEENSÄ SAMMANLAGT	20557	100	6823	100	572	100	27952	100	3983	126681
NAISET KVINNOR										
-18.99	42	1	14	3	4	3	60	1	0	7
19.00-19.99	129	4	121	25	31	20	281	7	24	482
20.00-20.99	143	4	72	15	39	25	254	6	25	522
21.00-21.99	167	5	39	8	14	9	220	5	25	534
22.00-22.99	185	5	43	9	13	8	241	6	28	626
23.00-23.99	194	5	51	11	13	8	258	6	30	708
24.00-24.99	295	8	45	9	18	12	358	8	47	1153
25.00-25.99	377	11	32	7	22	14	431	10	57	1451
26.00-26.99	438	12	39	11	21	14	512	12	71	1868
27.00-27.99	413	12	17	4	13	8	453	10	64	1742
28.00-28.99	346	10	17	4	13	8	376	9	53	1518
29.00-29.99	251	7	18	4	5	3	274	6	38	1125
30.00-30.99	186	5	8	2	4	3	198	5	29	867
31.00-30.99	162	3	2	0	3	2	107	2	15	458
32.00-32.99	75	2	2	0	2	1	79	2	11	364
33.00-33.99	66	2	2	0	-	-	68	2	10	320
34.00-34.99	39	1	-	-	-	-	39	1	5	187
35.00-35.99	29	1	1	0	-	-	30	1	5	163
36.00-36.99	11	0	-	-	1	1	12	0	2	62
37.00-37.99	6	0	1	0	1	1	8	0	1	34
38.00-38.99	12	0	1	0	-	-	13	0	1	53
39.00-39.99	6	0	-	-	-	-	6	0	1	30
40.00-44.99	5	0	-	-	1	1	6	0	1	24
41.00-41.99	-	-	-	-	-	-	-	-	-	-
42.00-42.99	2	0	-	-	-	-	2	0	0	3
43.00-43.99	3	0	-	-	-	-	3	0	0	9
44.00-44.99	1	0	-	-	1	1	2	0	0	3
45.00-45.99	5	0	-	-	-	-	5	0	0	8
46.00-46.99	1	0	-	-	-	-	1	0	0	11
47.00-47.99	2	0	-	-	-	-	2	0	0	8
48.00-48.99	-	-	-	-	-	-	-	-	-	-
49.00-49.99	7	0	2	0	-	-	9	0	0	17
50.00-54.99	10	0	-	-	-	-	10	0	0	13
55.00-	-	-	-	-	-	-	-	-	-	-
YHTEENSÄ SAMMANLAGT	3548	100	563	117	207	135	4318	100	543	14368
YHTEENSÄ SAMMANLAGT										
-18.99	212	1	119	2	4	1	335	1	1	22
19.00-19.99	436	2	704	10	42	5	1162	4	122	2413
20.00-20.99	435	2	681	9	45	6	1161	4	127	2592
21.00-21.99	437	2	357	5	19	2	813	3	100	2159
22.00-22.99	538	2	299	4	25	3	862	3	109	2458
23.00-23.99	561	2	330	4	30	4	921	3	119	2809
24.00-24.99	703	3	340	5	28	4	1071	3	148	3622
25.00-25.99	853	4	476	6	39	5	1368	4	192	4889
26.00-26.99	1080	4	454	6	45	6	1579	5	224	5942
27.00-27.99	1196	5	541	7	22	3	1759	5	251	6885
28.00-28.99	1322	5	667	9	42	5	2031	6	296	8424
29.00-29.99	1507	6	612	8	39	5	2158	7	317	9363
30.00-30.99	1785	7	361	5	22	3	2168	7	321	9781
31.00-30.99	1877	8	334	5	48	6	2259	7	330	10398
32.00-32.99	1768	7	298	4	26	3	2092	6	309	10045
33.00-33.99	1935	8	198	3	61	8	2194	7	321	10743
34.00-34.99	1513	6	137	2	29	4	1679	5	248	8555
35.00-35.99	1173	5	143	2	31	4	1347	4	199	7064
36.00-36.99	919	4	89	1	15	2	1023	3	152	5539
37.00-37.99	710	3	44	1	15	2	769	2	113	4225
38.00-38.99	519	2	39	1	12	2	570	2	84	3215
39.00-39.99	407	2	37	1	8	1	452	1	68	2694
40.00-44.99	385	2	20	0	8	1	413	1	63	2533
41.00-41.99	252	1	13	0	11	1	276	1	41	1714
42.00-42.99	218	1	22	0	8	1	248	1	38	1600
43.00-43.99	185	1	12	0	8	1	205	1	31	1346
44.00-44.99	157	1	10	0	11	1	178	1	27	1197
45.00-45.99	166	1	10	0	11	1	187	1	27	1245
46.00-46.99	159	1	4	0	6	1	169	1	27	1254
47.00-47.99	125	1	6	0	10	1	141	0	21	1021
48.00-48.99	87	0	6	0	10	1	103	0	15	743
49.00-49.99	87	0	2	0	13	2	102	0	16	796
50.00-54.99	231	1	12	0	24	3	267	1	39	2036
55.00-	187	1	9	0	12	2	208	1	29	1726
YHTEENSÄ SAMMANLAGT	24105	100	7386	100	779	100	32270	100	4527	141049

TAULUKKO 6. KUNTIEN JA KUNTAINTLIITTOJEN TUNTIPALKKAISTEN TYÖNTEKIJÖIDEN LUKUMÄÄRÄ
 JA KONAIKESKITUNTIANSIOT PAIKKAKUNTA LUOKAN, KUNTAMUODON, SUKUPUOLEN JA
 PALKKARYHMÄN MUKAAN MARRASKUUSSA 1985 - KOMMUNERNAS OCH KOMMUNALFÖRBUNDENS
 TIMAVLÖNADE ARBETSTAGARE, DERAS ANTAL OCH TOTALA MEDELTIMFÖRTJÄNSTER ENLIGT
 ORTSLASS, KOMMUNFORM, KÖN OCH LÖNEGRUPP I NOVEMBER 1985

KUNTAMUOTO SUKUPUOLI PALKKARYHMÄ KOMMUNFORM KÖN LÖNEGRUPP	PAIKKAKUNTA LUOKKA ORTSKLASS 1		PAIKKAKUNTA LUOKKA ORTSKLASS 2		YHTEENSÄ SAMMANLAGT	
	LKM ANTAL	KTA MTF	LKM ANTAL	KTA MTF	LKM ANTAL	KTA MTF
		MK		MK		MK
KAUPUNGIT STÄDER						
MIEHET-MÄN						
PALKKARYHMÄ LÖNEGRUPP						
1	1801	37,35	1971	35,90	3772	36,58
2	5165	35,52	3989	34,02	9154	34,85
3	2063	31,78	1796	30,15	3859	31,02
4	1141	28,77	759	26,79	1900	27,96
5	689	25,63	717	25,60	1406	25,61
6	98	23,74	368	22,29	466	22,61
1-6	10957	33,77	9600	32,21	20557	33,03
NAISET-KVINNOR						
PALKKARYHMÄ LÖNEGRUPP						
1	52	30,52	45	29,42	97	29,99
2	139	30,55	202	28,52	341	29,37
3	158	29,03	248	27,23	406	27,94
4	877	27,61	522	26,58	1399	27,21
5	526	26,08	571	24,56	1097	25,32
6	80	23,92	128	21,90	208	22,78
1-6	1832	27,51	1716	26,14	3548	26,85
YHTEENSÄ-SAMMANL.						
PALKKARYHMÄ LÖNEGRUPP						
1	1853	37,17	2016	35,77	3869	36,43
2	5304	35,39	4191	33,77	9495	34,66
3	2221	31,58	2044	29,81	4265	30,73
4	2018	28,28	1281	26,71	3299	27,65
5	1215	25,82	1277	25,17	2503	25,49
6	178	23,82	496	22,20	674	22,66
1-6	12789	32,93	11316	31,38	24105	32,20
MUUT KUNNAT ÖVRIGA KOMMUNER						
MIEHET-MÄN						
PALKKARYHMÄ LÖNEGRUPP						
1	168	32,42	896	31,75	1064	31,85
2	202	30,60	1871	29,85	2073	29,91
3	217	25,31	1161	27,26	1378	26,97
4	147	23,40	759	24,32	906	24,20
5	150	21,65	686	23,96	836	23,63
6	77	20,30	489	20,67	566	20,63
1-6	961	26,95	5862	27,72	6823	27,63
NAISET-KVINNOR						
PALKKARYHMÄ LÖNEGRUPP						
1	2	.	11	28,53	13	28,66
2	5	25,24	23	27,02	28	26,73
3	3	.	31	26,05	34	25,60
4	24	25,26	152	24,89	176	24,94
5	36	22,18	161	23,09	197	22,99
6	12	20,06	103	20,68	115	20,61
1-6	82	23,60	481	24,04	563	23,99
YHTEENSÄ-SAMMANL.						
PALKKARYHMÄ LÖNEGRUPP						
1	170	32,39	907	31,71	1077	31,81
2	207	30,48	1894	29,82	2101	29,87
3	220	25,25	1192	27,23	1412	26,94
4	171	23,68	911	24,41	1082	24,31
5	186	21,71	847	23,82	1033	23,52
6	89	20,27	592	20,67	681	20,63
1-6	1043	26,76	6343	27,50	7386	27,41

TAULUKKO 6. KUNTIEN JA KUNTAINLIITTOJEN TUNTIPALKKAISTEN TYÖNTEKIJÖIDEN LUKUMÄÄRÄ
TABELL JA KONAİKESKITUNTIANSIOT PAIKKAKUNTALUOKAN, KUNTAMUODON, SUKUPUOLEN JA
PALKKARYHMÄN MUKAAN MARRASKUUSSA 1985. - KOMMUNERNAS OCH KOMMUNALFÖRBUNDENS
TIMAVLÖNADE ARBETSTAGARE, DERAS ANTAL OCH TOTALA MEDELTIMFÖRTJÄNSTER ENLIGT
ORTSGLASS, KOMMUNFORM, KÖN OCH LÖNEGRUPP I NOVEMBER 1985

KUNTAMUOTO SUKUPUOLI PALKKARYHMÄ KOMMUNFORM KÖN LÖNEGRUPP	PAIKKAKUNTA LUOKKA ORTSKLASS 1		PAIKKAKUNTA LUOKKA ORTSKLASS 2		YHTEENSÄ SAMMANLAGT	
	LKM ANTAL	KTA MTF	LKM ANTAL	KTA MTF	LKM ANTAL	KTA MTF
		MK		MK		MK
KUNTAINLIITOT KOMMUNALSFÖRBUND						
MIEHET-MÄN						
PALKKARYHMÄ LÖNEGRUPP						
1	52	37,57	45	36,31	97	36,97
2	213	40,22	94	31,69	307	37,55
3	66	29,17	23	26,87	89	28,57
4	33	30,27	14	24,42	47	28,56
5	6	23,44	14	24,08	20	23,86
6	4	· · ·	8	20,22	12	20,95
1-6	374	36,58	198	30,88	572	34,61
NAISET-KVINNOR						
PALKKARYHMÄ LÖNEGRUPP						
1	2	· ·	3	· ·	5	28,06
2	2	· ·	20	26,75	22	26,65
3	3	· ·	6	23,80	9	25,70
4	29	26,89	13	23,18	42	25,99
5	17	24,20	74	22,75	91	23,00
6	1	· ·	37	22,61	38	22,54
1-6	54	26,25	153	23,27	207	24,23
YHTEENSÄ-SAMMANL.						
PALKKARYHMÄ LÖNEGRUPP						
1	54	37,38	48	36,00	102	36,73
2	215	40,16	114	31,24	329	37,20
3	69	29,09	29	26,50	98	28,38
4	62	28,67	27	23,91	89	27,39
5	23	23,91	88	23,01	111	23,20
6	5	21,97	45	22,11	50	22,09
1-6	428	35,46	351	28,40	779	32,55
KOKO KUNTASEKTORI HELA KOMMUNSEKTORN						
MIEHET-MÄN						
PALKKARYHMÄ LÖNEGRUPP						
1	2021	36,96	2912	34,64	4933	35,57
2	5580	35,54	5954	32,69	11534	34,05
3	2346	31,14	2980	29,00	5326	29,94
4	1321	28,34	1532	25,60	2853	26,85
5	845	25,08	1417	24,84	2262	24,93
6	179	22,48	865	21,35	1044	21,53
1-6	12292	33,41	15660	30,57	27952	31,81
NAISET-KVINNOR						
PALKKARYHMÄ LÖNEGRUPP						
1	56	30,46	59	29,17	115	29,78
2	146	30,36	245	28,30	391	29,11
3	164	28,85	285	27,07	449	27,74
4	930	27,53	687	26,19	1617	26,95
5	579	25,94	806	24,15	1385	24,93
6	93	23,51	268	21,61	361	22,20
1-6	1968	27,37	2350	25,62	4318	26,45
YHTEENSÄ-SAMMANL.						
PALKKARYHMÄ LÖNEGRUPP						
1	2077	36,80	2971	34,54	5048	35,45
2	5726	35,41	6199	32,54	11925	33,90
3	2510	30,99	3245	28,84	5755	29,77
4	2251	28,01	2219	25,78	4470	26,89
5	1424	25,43	2223	24,61	3647	24,93
6	272	22,84	1133	21,40	1405	21,68
1-6	14260	32,63	18010	30,01	32270	31,16

TAULUKKO 7. KUNTIEN JA KUNTAINLIITTOJEN TUNTIPALKKAISTEN TYÖNTEKIJÖIDEN LUKUMÄÄRÄ, TYÖTUNNIT JA KOKONAISKESI-
TABELL TUNTIANSIO IKÄRYHMITÄIN KUNTAMUODON JA SUKUPUOLEN MUKAAN MARRASKUUSSA 1985 - KOMMUNERNAS OCH
KOMMUNALFÖRBUNDENS TIMAVLÖNADE ARBETSTAGARE, ANTAL, ARBETSTIMMAR OCH TOTALA MEDELTIMSFÖRTJÄNST
ENLIGT ÅLDERSGRUPP, KOMMUNFORM OCH KÖN I NOVEMBER 1985

KUNTAMUOTO IKÄ KOMMUNFORM ÅLDER	TYÖNTEKIJÖIDEN LUKUMÄÄRÄ ANTAL ARBETSTAGARE			TYÖTUNNIT H ARBETSTIMMAR			KESKITUNTIANSIO MK MEDELTIMSFÖRTJÄNST		
	MIEHET MÄN	NAISET KVINNOR	YHTEENSÄ SAMMANLAGT	MIEHET MÄN	NAISET KVINNOR	YHTEENSÄ SAMMANLAGT	MIEHET MÄN	NAISET KVINNOR	YHTEENSÄ SAMMANLAGT
KAUPUNGIT STÄDER									
IKÄ-ÅLDER									
-19	642	144	786	81380	13559	94939	23,60	23,22	23,54
20-24	1864	355	2219	260730	42985	303715	27,38	24,46	26,97
25-29	2579	357	2936	375231	47890	423121	31,38	26,48	30,83
30-34	2802	366	3168	408051	47866	455917	33,54	26,33	32,79
35-39	3279	408	3687	478856	53274	532130	34,52	27,31	33,80
40-44	2548	382	2930	372028	50470	422498	34,87	27,28	33,97
45-49	2386	429	2815	349773	57938	407711	34,41	27,47	33,42
50-54	2252	496	2748	326993	67414	394407	34,26	27,40	33,09
55-59	1798	431	2229	262196	59444	321640	34,30	27,79	33,10
60-	407	180	587	56341	23125	79466	33,74	27,76	32,00
YHTEENSÄ SAMMANLAGT	20557	3548	24105	2971579	463965	3435544	33,03	26,85	32,20
MUUT KUNNAT ÖVRIGA KOMMUNER									
IKÄ-ÅLDER									
-19	539	52	591	53473	4757	58230	21,24	20,65	21,19
20-24	1035	73	1108	127192	7001	134193	23,66	21,96	23,57
25-29	968	53	1021	135545	6509	142054	27,38	24,24	27,24
30-34	840	62	902	119965	6673	126638	28,36	23,76	28,12
35-39	851	67	918	119746	7273	127019	28,84	23,79	28,55
40-44	74	49	623	84548	5266	89814	29,69	24,42	29,38
45-49	654	72	726	92769	6764	99533	29,01	24,76	28,72
50-54	657	60	717	92183	6568	98751	29,04	25,35	28,79
55-59	509	47	556	75380	5185	80565	29,64	25,84	29,39
60-	196	28	224	27108	2750	29858	29,87	26,03	29,52
YHTEENSÄ SAMMANLAGT	6823	563	7386	927909	58746	986655	27,63	23,99	27,41
KUNTAINLIITOT KOMMUNALFÖRBUND									
IKÄ-ÅLDER									
-19	34	15	49	4386	1358	5744	24,68	20,96	23,80
20-24	64	18	82	9511	1846	11357	28,43	20,68	27,17
25-29	80	19	99	11828	1878	13706	33,71	24,11	32,39
30-34	78	20	98	11359	1643	13002	35,22	23,49	33,74
35-39	85	22	107	12631	2277	14908	38,02	23,66	35,82
40-44	71	21	92	10320	1994	12314	37,35	24,34	35,24
45-49	49	20	69	6992	2068	9060	36,29	25,29	33,78
50-54	63	29	92	9499	3135	12634	36,34	25,77	33,72
55-59	41	31	72	5833	3349	9182	35,61	25,71	32,00
60-	7	12	19	1128	1033	2161	34,99	25,71	30,55
YHTEENSÄ SAMMANLAGT	572	207	779	83487	20581	104068	34,61	24,23	32,55
KOKO KUNTASEKTORI HELA KOMMUNALA SEKTORN									
IKÄ-ÅLDER									
-19	1215	211	1426	139239	19674	158913	22,73	22,44	22,69
20-24	2963	446	3409	397433	51832	449265	26,22	23,99	25,96
25-29	3627	429	4056	522604	56277	578881	30,40	26,14	29,98
30-34	3720	448	4168	539375	56182	595557	32,43	25,94	31,82
35-39	4215	497	4712	611233	62824	674057	33,48	26,77	32,85
40-44	3193	452	3645	466896	57730	524626	33,99	26,92	33,21
45-49	3089	521	3610	449534	66770	516304	33,32	27,13	32,52
50-54	2972	585	3557	428675	77117	505792	33,18	27,16	32,27
55-59	2348	509	2857	343409	67978	411387	33,30	27,54	32,35
60-	610	220	830	84577	26908	111485	32,52	27,50	31,31
YHTEENSÄ SAMMANLAGT	27952	4318	32270	3982975	543292	4526267	31,81	26,45	31,16

TAULUKKO 8 KUNTIEN JA KUNTAINLIITTOJEN TUNTIPALKKAISTEN TYÖNTEKIJÖIDEN ANSIOIDEN ERITTELY MARRASKUUN 1985
SPECIFIKATION AV KOMMUNERNAS OCH KOMMUNALFÖRBUNDENS TIMAVLÖNDE ARBETSTAGARES FÖRTJÄNSTER 1 NOVEMBER 1985

	KAUPUNGIT STÄDER			MUUT KUNNAT ÖVRIGA KOMMUNER			KUNTAINLIITOT KOMMUNALFÖRBUND			KOKO KUNTASEKTORI HELA KOMMUNALASEKTOR		
	MIEHET MÄN	NAISET KVIN- NOR	YHT. SAMMAN- LAGT	MIEHET MÄN	NAISET KVIN- NOR	YHT. SAMMAN- LAGT	MIEHET MÄN	NAISET KVIN- NOR	YHT. SAMMAN- LAGT	MIEHET MÄN	NAISET KVIN- NOR	YHT. SAMMAN- LAGT
AIKATYÖ TIDSARBETE												
TYÖNTEK. LKM-ANTAL ARBETSTAGARE	4446	1444	5890	4162	399	4561	156	135	291	8764	1978	10742
TUNNIT YHT. -TIMMAR, 100H	5707	1775	7483	5557	386	5943	196	120	316	11460	2282	13742
TUNNIT/HLÖ -TIMMAR/PERSON, H	28	50	31	81	69	80	34	58	41	41	53	43
ANSIO YHT. -FÖRTJÄNST, 1000MK	16148	4315	20463	14276	876	1152	542	263	805	30966	5454	36421
ANSIO/TUNTI -FÖRTJÄNST/TIMME, MK	28.29	24.31	27.35	25.69	22.69	25.50	27.66	21.90	25.47	27.02	23.91	26.50
ANSIO/HLÖ -FÖRTJÄNST/PERSON, MK	786	1216	849	2092	1555	2051	947	1272	1034	1108	1263	1129
KOKONAISTUNTIPALKKAISEN TYÖ TOTALTIMAVLÖNAT ARBETE												
TYÖNTEK. LKM-ANTAL ARBETSTAGARE	11999	1579	13578	2435	152	2587	362	67	429	14796	1798	16594
TUNNIT YHT. -TIMMAR, 100H	17280	2122	19402	3501	200	3701	498	83	581	21279	2405	23684
TUNNIT/HLÖ -TIMMAR/PERSON, H	84	60	80	51	36	50	87	40	75	76	56	73
ANSIO YHT. -FÖRTJÄNST, 1000MK	53939	5730	59669	10189	520	10709	1589	213	1802	65717	6463	72180
ANSIO/TUNTI -FÖRTJÄNST/TIMME, MK	31.21	27.01	30.75	29.10	25.99	28.93	31.90	25.73	31.02	30.88	26.88	30.48
ANSIO/HLÖ -FÖRTJÄNST/PERSON, MK	2624	1615	2475	1493	924	1450	2778	1030	2313	2351	1497	2237
URAKKATYÖ ACKORSARBETE												
TYÖNTEK. LKM-ANTAL ARBETSTAGARE	5158	608	5766	198	2	200	141	3	144	5497	613	6110
TUNNIT YHT. -TIMMAR, 100H	6655	742	7397	159	2	161	141	3	144	6956	746	7702
TUNNIT/HLÖ -TIMMAR/PERSON, H	32	21	31	2	0	2	25	1	18	25	17	24
ANSIO YHT. -FÖRTJÄNST, 1000MK	23418	2073	25491	522	4	526	614	8	623	24555	2085	26640
ANSIO/TUNTI -FÖRTJÄNST/TIMME, MK	35.19	27.95	34.46	32.77	24.20	32.69	43.59	29.20	43.31	35.30	27.94	34.59
ANSIO/HLÖ -FÖRTJÄNST/PERSON, MK	1139	584	1057	77	7	71	1074	39	799	878	483	826
URAKKATYÖ, YKSITYISALAT ACORDSARBETE, PRIVATA BRANSCH.												
TYÖNTEK. LKM-ANTAL ARBETSTAGARE	66	1	67	49	0	49	0	0	0	115	1	116
TUNNIT YHT. -TIMMAR, 100H	76	2	78	63	0	63	0	0	0	139	2	141
TUNNIT/HLÖ -TIMMAR/PERSON, H	0	0	0	1	0	1	0	0	0	0	0	0
ANSIO YHT. -FÖRTJÄNST, 1000MK	240	5	245	176	0	176	0	0	0	416	5	420
ANSIO/TUNTI -FÖRTJÄNST/TIMME, MK	31.45	28.75	31.39	28.06	0.00	28.06	0.00	0.00	0.00	29.92	28.75	29.91
ANSIO/HLÖ -FÖRTJÄNST/PERSON, MK	12	1	10	26	0	24	0	0	0	15	1	13
YLITYÖ ÖVERTID												
TYÖNTEK. LKM-ANTAL ARBETSTAGARE	5266	421	5687	987	20	1007	154	4	158	6407	445	6852
TUNNIT YHT. -TIMMAR, 100H	511	42	554	75	1	76	14	1	15	600	44	645
TUNNIT/HLÖ -TIMMAR/PERSON, H	2	1	2	1	0	1	2	0	2	2	1	2
KOROTUSOSAT -FÖRHÖJNINGSD. 1000MK	1548	102	1651	175	3	178	46	1	47	1770	106	1876
KOROTUS/TUNTI -FÖRHÖJN./TIMME, MK	30.28	24.20	29.81	23.41	17.37	23.30	32.92	18.21	32.41	29.48	23.91	29.10
KOROTUS/HLÖ -FÖRHÖJN./PERSON, MK	75	29	68	26	4	24	81	4	60	63	25	58
SUNNUNTAITYÖ SÄÄNN. TYÖAIKANA SÖNDAGSARBETE UNDER ORDINARIE ARBETSTID												
TYÖNTEK. LKM-ANTAL ARBETSTAGARE	1405	269	1674	89	8	97	57	10	67	1551	287	1838
TUNNIT YHT. -TIMMAR, 100H	197	35	232	12	1	13	4	1	5	212	38	250
TUNNIT/HLÖ -TIMMAR/PERSON, H	1	1	1	0	0	0	1	1	1	1	1	1
KOROTUSOSAT -FÖRHÖJNINGSD. 1000MK	672	114	786	33	2	35	13	3	16	718	119	837
KOROTUS/TUNTI -FÖRHÖJN./TIMME, MK	34.16	32.21	33.86	27.79	23.87	27.50	36.69	22.49	33.20	33.85	31.70	33.53
KOROTUS/HLÖ -FÖRHÖJN./PERSON, MK	33	32	33	5	4	5	23	13	21	26	28	26
HYVÄNMIEHEN LISÄ GODMANSTILLÄGG												
TYÖNTEK. LKM-ANTAL ARBETSTAGARE	13787	2299	16086	4467	258	4725	426	72	498	18410	2677	20852
LISÄ YHT. -TILLÄGG SAMMANL., 1000MK	8061	1129	9189	2480	111	2591	230	31	261	10541	1240	11781
KESKIM. %-I MEDEL TAL %	13	11	12	11	7	11	14	6	12	12	10	12
LISÄ/TUNTI -TILLÄGG/TIMME, MK	4.10	3.60	4.04	3.76	3.35	3.74	3.96	3.46	3.90	4.02	3.58	3.95
LISÄ/HLÖ -TILLÄGG/PERSON, MK	392	318	381	363	198	351	402	148	335	377	287	365
MUUT ERINÄISET LISÄT ÖVRIGA SÄRSKILDA TILLÄGG												
TYÖNTEK. LKM-ANTAL ARBETSTAGARE	8085	997	9082	2808	102	2910	176	12	188	11255	1182	12067
LISÄ YHT. -TILLÄGG SAMMANL., 1000MK	3425	292	3717	1500	35	1535	100	5	105	4925	328	5254
LISÄ/TUNTI -TILLÄGG/TIMME, MK	3.47	2.24	3.33	3.63	2.61	3.60	4.01	3.12	3.95	3.52	2.26	3.37
LISÄ/HLÖ -TILLÄGG/PERSON, MK	167	82	154	220	63	208	174	25	135	176	76	163
TYÖAIKALISÄT SÄÄNN. TYÖAJALTA ARBETSTIDSTILLÄGG, ORD. ARBETSTID												
TYÖNTEK. LKM-ANTAL ARBETSTAGARE	2201	650	2851	297	47	344	133	65	198	2631	762	3393
LISÄ YHT. -TILLÄGG SAMMANL., 1000MK	499	91	589	51	5	56	33	10	43	582	106	688
LISÄ/HLÖ -TILLÄGG/PERSON, MK	24	26	24	7	9	8	57	49	55	21	24	21
TYÖAIKALISÄT YLITYÖAJALTA ARBETSTIDSTILLÄGG, ÖVERTID												
TYÖNTEK. LKM-ANTAL ARBETSTAGARE	2931	185	3116	175	2	177	68	1	69	3174	188	3362
LISÄ YHT. -TILLÄGG SAMMANL., 1000MK	258	14	272	8	0	8	5	0	5	271	14	285
LISÄ/HLÖ -TILLÄGG/PERSON, MK	13	4	11	1	0	1	9	0	6	10	3	9
VARALLAOKORVAUS BEREDSKAPERSÄTTNING												
TYÖNTEK. LKM-ANTAL ARBETSTAGARE	1663	56	1719	263	0	263	47	1	48	1973	57	2030
LISÄ YHT. -TILLÄGG SAMMANL., 1000MK	1436	16	1452	204	0	204	47	0	47	1687	16	1703
LISÄ/HLÖ -TILLÄGG/PERSON, MK	70	4	60	30	0	28	82	1	60	60	4	53
Y H T E E N S Ä S A M M A N L A G T												
TYÖNTEKIJÖIDEN LUKUMÄÄRÄ YHTEENSÄ ANTAL ARBETSTAGARE SAMMANLAGT	20557	3548	24105	6823	563	7386	572	207	779	27952	4318	32270
TEHDYT TUNNIT YHTEENSÄ ARBETSTIMMAR SAMMANLAGT, 100H	29719	4641	34360	9280	588	9868	835	206	1041	39834	5434	45268
TUNNIT TYÖNTEKIJÄÄ KOHTI ARBETSTIMMAR PER PERSON, H	145	131	143	136	104	134	146	99	134	143	126	140
KAIKKI ANSIOYHTEENSÄ ALLA FÖRTJÄNSTER SAMMANLAGT, 1000MK	98158	12460	110617	25634	1409	27044	2889	499	3388	126681	14368	141049
ANSIOYHTEENSÄ FÖRTJÄNSTER PER PERSON, MK	4775	3512	4589	3757	2503	3661	5051	2409	4349	4532	3327	4371

TAULUKKO 9 KUNTIEN JA KUNTAINLIITTOJEN TUNTIPALKAISTEN TYÖNTEKIJÖIDEN LUKUMÄÄRÄT SUKUPUOLEN MUKAAN MARRASKUUSSA 1985
 TABELL ANTALET TIMANLÖNADE ARBETSTAGARE I KOMMUNER OCH KOMMUNALFÖRBUND EFTER KÖN I NOVEMBER 1985

	TYÖNTEKIJÖIDEN LUKUMÄÄRÄ ANTAL ARBETSTAGARE				TYÖNTEKIJÖIDEN LUKUMÄÄRÄ ANTAL ARBETSTAGARE		
	MIEHET MÄN	NAISET KVIN- NOR	YHT. SAMMAN- LAGT		MIEHET MÄN	NAISET KVIN- NOR	YHT. SAMMAN- LAGT
KAUPUNGIT STÄDER							
ALAVUS	38	3	41	ESPOO-ESBO	697	59	756
FORSSA	129	31	160	HAAPAJÄRVI	38	2	40
HAMINA-FREDRIKSHAMN	109	14	123	HANKO-HANGÖ	102	8	110
HARJAVALTA	33	9	42	HEINOLA	117	17	134
HELSINKI-HELSINGFORS	3344	722	4066	VANTAA-VANDA	592	64	656
HUITTINEN	33	1	34	HYVINKÄÄ-HYVINGE	211	35	246
HÄMEENLINNA-TAVASTEUS	341	38	379	IISALMI-IDENSALMI	179	14	193
IKAALINEN-IKALIS	30	4	34	IMATRA	237	57	294
JOENSUU	517	55	572	JYVÄSKYLÄ	704	67	771
JÄMSÄ	66	7	73	JÄRVENPÄÄ-TRÄSKÄNDA	92	19	111
KAJAANI-KAJANA	267	36	303	KANKAANPÄÄ	36	2	38
KARJAA-KARIS	52	5	57	KARKKILA-HÖGFORS	46	9	55
KASKINEN-KASKÖ	10	2	12	KAUNIAINEN-GRANKULLA	42	8	50
KEMI	220	23	243	KERAVA-KERVO	124	22	146
KOKEMÄKI-KUMO	24	5	29	KOKKOLA-KARLEBY	149	28	177
KOTKA	397	82	479	KOUVOLA	173	43	216
KRISTIINANKAUPUNKI-KRISTINESTAD	34	2	36	KUOPIO	489	97	586
KURIKKA	36	5	41	KUUSANKOSKI	113	16	129
OUTOKUMPU	104	20	124	KEMIJÄRVI	66	2	68
LAHTI-LAHTIS	853	201	1054	LAPPEENRANTA-VILLMANSTRAND	372	67	439
LAPUA-LAPPO	28	1	29	LIEKSA	88	17	105
LOHJA-LOJO	71	16	87	LOIMAA	21	8	29
LOVIISA-LOVISA	68	14	82	MAARIANHAMINA-MARIEHAMN	66	8	74
MIKKELI-S:T MICHEL	273	49	322	MÄNTTÄ	54	21	75
NAANTALI-NÄNDAL	62	9	71	NOKIA	107	11	118
NURMES	43	4	47	OULAINEN	30	0	30
OULU-ULEÅBORG	768	172	940	PARAINEN-PARGAS	31	3	34
PARKANO	24	2	26	PIEKSAMÄKI	145	17	162
PIETARSAARI-JAKOBSTAD	117	22	139	PORI-BJÖRNEBORG	796	137	933
PORVOO-BORGÅ	159	19	178	RAAHE-BRAHESTAD	160	38	198
RAISIO-RESO	97	22	119	RAUMA-RAUMO	255	68	323
RIIHIMÄKI	124	10	134	ROVANIEMI	224	47	271
SALO	92	6	98	SAVONLINNA-NYSLOTT	219	36	255
SEINÄJOKI	181	17	198	ANJALANKOSKI	103	19	122
SUOLAHTI	52	3	55	SUONENJOKI	51	3	54
TAMMISAARI-EKENÄS	77	10	87	TAMPERE-TAMMERFORS	1918	236	2154
TORNIO-TORNEÅ	119	12	131	TURKU-ÅBO	1647	365	2012
TOIJALA	35	4	39	UUSIKAARLEPEYY-NYKARLEBY	19	3	22
UUSIKAUPUNKI-NYSTAD	21	1	22	VAASA-VASA	423	146	569
VALKEAKOSKI	171	27	198	VAMMALA	62	13	75
VARKAUS	171	17	188	VIRRAT-VIRDOIS	34	1	35
YLIVIESKA	65	6	71	ÄÄNEKOSKI	70	7	77
KAUPUNGIT YHTEENSÄ STÄDER SAMMANLAGT	20557	3548	24105				

TAULUKKO 10. KUNTIEN JA KUNTAINLIITTOJEN PALKKARYHMIIN KUULUMATTOMIEN TYÖNTEKIDEN LUKUMÄÄRÄ, TYÖTUNNIT
 TABELL JA KESKITUNTIANSIOT SUKUPUOLEN MUKAAN MARRASKUUSSA 1985 - KOMMUNERNAS OCH KOMMUNAL-
 FÖRBUNDENS ARBETSTAGARE SOM INTE HÖR TILL NÅGON LÖNEGRUPP, DERAS ANTAL, ARBETSTIMMAR OCH
 MEDELTIMFÖRTJÄNST ENLIGT KÖN I NOVEMBER 1985

KUNTAMUOTO SUKUPUOLI TYÖNTEKIJÄRYHMÄ KOMMUNSFÖRM KÖN ARBETSTAGARGRUPP	LKM ANTAL	SÄÄNNÖLLESEN	KOKONAISTYÖAIKANA		
		TYÖAJAN KESKITUNTIANSIO	UNDER TOTAL ARBETSTID	TYÖ- TUNNIT ARBETS- TIMMAR	KESKITUNTI- ANSIO MEDELTIM- FÖRTJÄNST
		MEDELTIM- FÖRTJÄNST AV ORDIN.ARB.TID	100H	MK	MK
KOKO KUNTASEKTORI HELA KOMMUNSEKTORN					
MIEHET-MÄN					
MAATALOUSLOMITTAJAT	—	—	—	—	—
JORDBRUKSTURARE	—	—	—	—	—
SUOJATYÖNTEKIJÄT	—	—	—	—	—
SKYDDSRARBETARE	445	16,47	570	16,47	2112
NUORET JA OPPILAAT	203	21,59	247	21,85	2663
UNGA OCH ELEVER					
MUUT	417	31,84	563	32,31	4360
ÖVRIGA					
YHT.-SAMMANLAGT	1079	23,75	1394	23,98	3098
NAISET-KVINNOR					
MAATALOUSLOMITTAJAT	—	—	—	—	—
JORDBRUKSTURARE	—	—	—	—	—
SUOJATYÖNTEKIJÄT	—	—	—	—	—
SKYDDSRARBETARE	301	16,07	370	16,14	1984
NUORET JA OPPILAAT	64	19,98	63	20,46	2016
UNGA OCH ELEVER					
MUUT	40	25,26	42	25,26	2649
ÖVRIGA					
YHT.-SAMMANLAGT	419	17,44	484	17,56	2027
YHTEENSÄ-SAMMANLAGT					
MAATALOUSLOMITTAJAT	—	—	—	—	—
JORDBRUKSTURARE	—	—	—	—	—
SUOJATYÖNTEKIJÄT	—	—	—	—	—
SKYDDSRARBETARE	746	16,31	941	16,34	2060
NUORET JA OPPILAAT	267	21,27	311	21,56	2508
UNGA OCH ELEVER					
MUUT	457	31,38	605	31,82	4210
ÖVRIGA					
YHT.-SAMMANLAGT	1498	22,12	1877	22,33	2798