

Poliisin tietoon tullut rikollisuus 2005

Brottslighet som kommit till polisens kännedom

Tiivistelmä

Tilastokeskuksen ennakkotietojen mukaan poliisin tietoon tuli vuonna 2005 koko maassa kaikkiaan 786 000 rikosta, mikä on yhtä paljon kuin edellisenä vuonna. Kymmenen vuotta aiemmin poliisi rekisteröi 757 000 rikosta. Poliisi selvitti vuoden 2005 aikana yhteensä 603 000 rikosta.

Rikoslakia vastaan tehtyjä rikoksia oli 531 000, mikä on 10 000 vähemmän kuin edellisvuonna. Rikoslain ulkopuolisia rikoksia poliisi kirjasi 255 000. Näistä valtaosan, 225 000, muodostavat liikennerikkomukset.

Päihtymyksen takia säilöönötettyjä oli 102 000, neljä prosenttia vähemmän kuin edellisvuonna. Kymmenen vuotta aiemmin säilöönottoja oli 91 000.

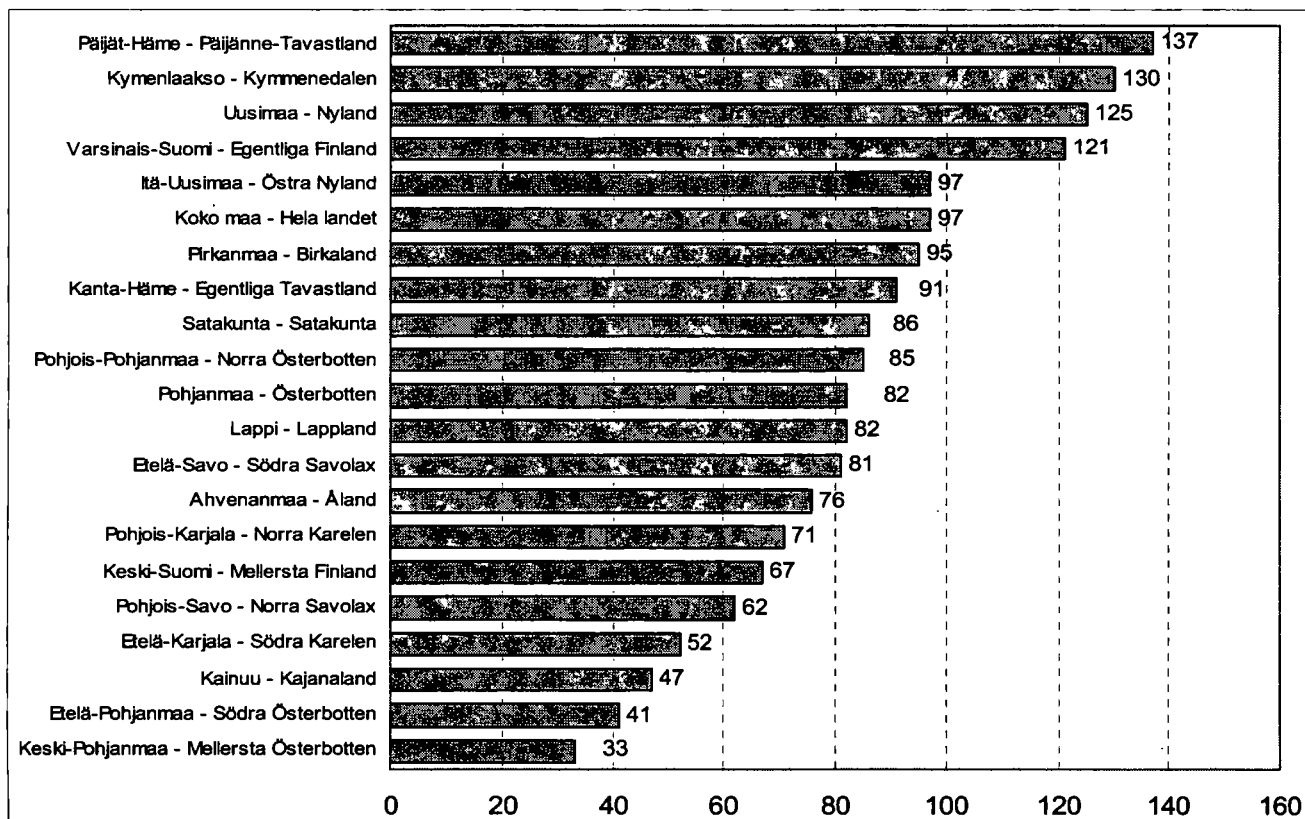
Sammandag

Enligt Statistikcentralens preliminära uppgifter fick polisen år 2005 kännedom om totalt 786 000 brott i hela landet. Detta är lika mycket som året innan. För tio år sedan registrerade polisen 757 000 brott. Polisen klarade upp totalt 603 000 brott under år 2005.

Det begicks 531 000 brott mot strafflagen, vilket är 10 000 färre än året innan. Polisen registrerade 255 000 brott utanför strafflagen. Största delen av dessa, dvs. 225 000, var trafikförseelser.

Antalet personer som togs i förvar på grund av berusning var 102 000, dvs. fyra procent mindre än året innan. Tio år tidigare var antalet 91 000.

Murrot maakunnittain 10 000 asukasta kohden 2005 Inbrott landskapsvis per 10 000 invånare, 2005



Tilastotaulukot

	sivu
1. Poliisin tietoon tulleet rikokset lääneittäin.....	10
2. Poliisin tietoon tulleet rikokset 10 000 asukasta kohden, rikosten selvittäminen sekä päihtymyksen takia säilöönotetut läänin, taajama-asteen, kihlakunnan ja kunnan mukaan	14
3. Tullin tietoon tulleet tullirikokset	82
4. Pysäköintivirheet	82
5. Poliisin tietoon tulleen, rikoksena ilmoitetun perheväkivallan uhrin iän mukaan	83
6. Selvitettyihin rikoksiin syylliseksi epäilty henkilöt iän mukaan	85
7. Selvitettyihin rikoksiin syylliseksi epäilty henkilöt iän ja vuoden törkeimmän rikoksen mukaan	87
LIITE Jako rikosryhmiin	89

Laatuseloste

1. Tilastotietojen relevanssi

Poliisin tietoon tullut rikollisuus -tilasto keskittyy rikollisuutta koskevien alueellisten jakaumien sekä poliisin toiminnan kuvaamiseen. Tilasto sisältää tietoja ilmoitettujen rikosten laadusta ja määrästä. Lisäksi selvitetään poliisin tutkimien ja selvittämien rikosten määrä, selvitettyjen rikosten osuus rikoslajeittain sekä tapaukset, joissa ilmoitus on todettu aiheettomaksi. Selvitetystä rikoksista ilmoitetaan myös syylliseksi epäilty henkilöt ja heidän ikänsä.

Julkaisu sisältää myös tietoja perheväkivallasta ja kunnallisesta pysäköinninvalvonnasta sekä eräistä poliisin suorittamista tehtävistä kuten itsemurhien, hirvieläinkolarien, palonsyiden yms. tutkimuksista.

Poliisin tietoon tullut rikollisuus -tilaston yhteydessä julkaistaan tietoja myös tullirikoksista. Niihin kuuluvat tullilaissa säädetty rikokset sekä muut tullirikoksina käsiteltäviksi määrätty rikokset.

Tilastolla kuvataan vain rikoksia, joista on tehty rikosilmoitus, rangaistusvaatimusilmoitus tai annettu rikesakko. Suuri osa rikoksista jää piiloon, toisin sanoen ne eivät tule poliisin tietoon tai niitä ei rikoksina ilmoiteta.

Tilastoitujen rikosten määriin vaikuttavat esimerkiksi muutokset poliisin valvonnassa, lainsäädännössä sekä kansalaisten halukkuudessa ilmoittaa rikoksista poliisille.

Tilasto kuvaa rikoksia, jotka ovat tulleet poliisin tietoon tilastokauden aikana. Rikos voi olla tapahtunut aiemminkin.

Rikoksella tarkoitetaan tekoa, josta lainsäädännössä on säädetty rangaistus. Poliisin tehtävänä on tutkia rikos, suorittaa esitutkinta ja jättää selvitetty rikos syyttäjän harkintaan. Lievemmissä tapauksissa poliisilla on laissa sää-

Statistiktabeller

	sida
1. Brott som kommit till polisens kännedom efter län.....	10
2. Brott som kommit till polisens kännedom per 10 000 invånare, uppkläring av brott samt berusade som tagits i förvar efter län, tätortsgrad, härad och kommun.....	14
3. Tullbrott som kommit till tullens kännedom	82
4. Parkeringsfel	82
5. Offer för familjevåld som brottsanmälts för polisen efter ålder.....	83
6. Personer som misstänkts för uppklarade brott efter ålder	85
7. Personer som misstänkts för uppklarade brott efter ålder och det grövsta brottet under året	87
BILAGA Indelning i brottsgrupper	89

Kvalitetsbeskrivning

1. Relevans av uppgifterna

Statistiken över den brottslighet som kommit till polisens kännedom upptar främst den regionala fördelningen av brottsligheten och belyser polisens verksamhet. Statistiken innehåller uppgifter om antalet och kvaliteten på uppdagade brott. Ytterligare utreds antalet brott som polisen undersökt och utrett, andelen utredda brott efter brottstyp samt de fall där anmälan konstaterats obefogad. Av de brott som utretts anmäls också de personer som misstänkts som skyldiga och deras ålder.

Publikationen innehåller också uppgifter om familjevåld och kommunal parkeringsövervakning samt vissa polisuppdrag, såsom utredning av självmord, hjortdjurskollisioner, brandorsaker o.d.

I samband med statistiken över brottslighet som kommit till polisens kännedom utges också uppgifter om tullbrott. Dessa omfattar brott som stadgats i tullagen samt andra brott som behandlas som tullbrott.

Statistiken upptar bara de brott om vilka brottsanmälan eller anmälan om starffanspråk gjorts eller för vilka förelagts ordningsbot. En stor del av brotten förblir dolda, de kommer med andra ord inte till polisens kännedom eller de anmäls inte som brott.

Antalet statistikförda brott påverkas till exempel av förändringar i polisens övervakning, lagstiftning och medborgarnas benägenhet att anmäla brott till polisen.

Statistiken tar upp de brott som kommit till polisens kännedom under statistikföringsperioden. Brottet kan ha hänt redan tidigare.

Med brott avses en handling, för vilken ett straff stadgats i lagstiftningen. Polisens uppgift är att undersöka brottet, utföra förundersökning och lämna det utredda brottet till åklagarens prövning. I mildare fall har polisen

detyin perustein oikeus jättää rikos ilmoittamatta syyttäjälle.

Poliisi kirjaa rikoksen tehdyksi rikoksen tekopaikan mukaan.

Tilastoyksikkönä on käytetty rikosta. Mikäli useita henkilöitä on yhdessä ryhtynyt samaan rikokseen, rikosten lukumääräksi on merkitty yksi.

Tiedotteen luvut sisältävät rikoksen yritykset, poikkeuksena erillisenä ryhmänä esitettävät tapon, murhan ja surman yritykset sekä tuhotyön yritykset. Avunanto ja yllytys rikokseen esitetään sen rikoksen nimikkeellä, johon osallisuudesta on kysymys.

2. Tilastotutkimuksen menetelmäkuvaus

Tilasto perustuu kokonaisaineistoon. Tilaston perusaineisto on saatu poliisiin käytössä olevasta automaattiseen tietojenkäsittelyyn perustuvasta rikosilmoitusjärjestelmästä, josta tässä yhteydessä käytetään lyhennettä RIKI.

3. Tietojen oikeellisuus ja tarkkuus

Nykyiset tilastot kuvaavat hyvin rikollisuutta ja sen muutoksia. Tilastokeskuksessa on analysoitu vuoden 1998 rikosilmoitusaineistosta tapausten selosteosat väkisinmaakamisten ja törkeiden pahoinpitelyjen osalta. Selosteet olivat laadultaan hyviä. Rikosten lukumäärätiedot ja rikoksista rekisteriin kirjatut tiedot olivat selosteiden kanssa yhtäpitäviä. RIKI:iin kirjattavat tiedot osoittautuivat luotettaviksi. Tilastojen perusaineistona RIKI:ä voidaan pitää hyvänä.

4. Tietojen ajantasaisuus ja oikea-aikaisuus

Tilaston perusaineisto poimitaan poliisiin RIKI-järjestelmästä tilastovuotta seuraavan helmikuun alussa. Tulokset valmistuvat huhtikuussa.

5. Tietojen saatavuus ja läpinäkyvyys

Poliisin tietoon tullut rikollisuus –tilasto julkaistaan huhtikuun loppuun mennessä.

Tietoja poliisin tietoon tulleista rikoksista on myös internetissä Tilastokeskuksen StatFin-tilastopalvelussa osoitteessa <http://statfin.stat.fi/statweb>.

6. Tilastojen vertailukelpoisuus

Tilastoissa käytetään tilastovuoden lopussa voimassa olevaa alueluokitusta. Taulukoissa, joissa esitetään muutos edellisen vuoden vastaavaan ajankohtaan, aikaisempien vuosien luvut on muutettu vastaamaan uusinta alueluokitusta, jotta tilastot olisivat vertailukelpoisia.

Lainmuutokset vaikeuttavat vertailua eri vuosien ja eri

med lagstadgade grunder rätt att lämna brottet oanmält till åklagaren.

Polisen bokför brottet som begåtts efter brottets gärningsort.

Som statistikenhet har man använt ett brott. Om flera personer tillsammans begått samma brott är antalet brott ett.

Uppgifterna omfattar försök till brott, med undantag av försök till dråp och mord samt försök till sabotage. Dessa presenteras som en grupp för sig. Medhjälpande och anstiftan till brott presenteras under den brottsbeteckning delaktigheten gäller.

2. Metodbeskrivning av den statistiska undersökningen

Statistiken baserar sig på totalmaterial. Primärmaterialet för statistiken har erhållits ur polisens brottsanmälnings-system, som bygger sig automatisk databehandling. För systemet används i detta sammanhang förkortningen RIKI.

3. Felfrihet och exakthet av uppgifterna

Den nuvarande statistiken beskriver brottsligheten och dess förändringar väl. På basis av materialet över 1998 års brottsanmälningar har Statistikcentralen analyserat redogörelserna för fallen när det gäller våldtäkter och grov misshandel. Kvaliteten på redogörelserna är god. Uppgifterna om antalet brott och de uppgifter som om brotten bokförts i registret överensstämmer med redogörelserna. De uppgifter som bokförts i RIKI har visat sig vara tillförlitliga. Som primärmaterial kan RIKI anses vara bra.

4. Tidsenlighet och rättidighet av uppgifterna

Primärmaterialet för statistiken uttas ur polisens RIKI-system i början av februari efter statistikåret. Resultaten färdigställs under april.

5. Tillgänglighet och transparens av uppgifterna

Statistiken över brottslighet som kommit till polisens kännedom utges före slutet av april.

Uppgifter om den brottslighet som kommit till polisens kännedom finns också på Internet i statistikjänsten StatFin under webbadressen <http://statfin.stat.fi/statweb>.

6. Jämförbarhet av statistiken

I statistiken används den områdesindelning som gäller i slutet av statistikåret. I de tabeller där en förändring från motsvarande tidpunkt året innan anges, har uppgifterna för de tidigare åren ändrats att motsvara den senaste områdesindelningen, för att statistiken skulle vara jämförbar.

Lagändringar försvårar jämförelsen mellan olika år och

rikostyyppien välillä.

Tilastoilla kuvataan yksittäisten rikosten määriä. Suuret rikossarjat saattavat paljastuessaan aiheuttaa kymmenien, joissain tapauksissa jopa tuhansien, yksittäisten rikosten lisäyksen tilastossa. Seuraavana vuonna luvut useimmiten palaavat entiselleen. Ongelma korostuu, kun tehdään suhteellisen harvinaisista rikoksista alueellisia vertailuja rikollisuuskehityksestä.

Rikosten määrän laskentaperusteissa tapahtuvat muutokset vaikeuttavat rikosten määrän vertailtavuutta eri vuosina. Kun esimerkiksi petosten lukumäärän laskentaperuste muuttui 1991, niin muutos ei vaikuttanut pelkästään petosten määrään, vaan myös rikosten kokonaislukumäärän vertailtavuus edellisiin vuosiin vaikeutui.

Tilastoitujen rikosten määriin vaikuttavat esimerkiksi muutokset poliisin valvonnassa, lainsäädännössä sekä kansalaisten halukkuudessa ilmoittaa rikoksista poliisille.

Suomen virallisessa tilastossa (sarja XXIII, uusi sarja Oikeus) on julkaistu Poliisin tietoon tullut rikollisuus -tilastoa vuodesta 1927 lähtien. Tietojen saanti perustuu valtioneuvoston päätökseen 11.12.1926 (nro 321/1926), jolla poliisipiirit on määrätty antamaan oikeustilastoja varten tiedot ilmitulleista rikoksista. Sisäasiainministeriö ja Tilastokeskus ovat sopineet tiedonkeruun ja tietosisällön myöhemmistä muutoksista. Kaudelle 1971–1979 sisäasiainministeriö on antanut ohjeet Poliisin käskylehdessä nro 2/1971 ja vuodesta 1980 lähtien kiertokirjeessä 7.12.1979 nro 4616/402/79. Vuodelle 1991 ohjeet on annettu kirjeessä 15.3.1991 nro 900/69/91 ja vuodesta 1992 alkaen 31.1.1992 päivätystä kirjeessä. Myös vuosina 1938, 1945 ja 1951 on tehty muutoksia, joilla on ollut huomattava vaikutus tilaston sisältöön.

Vuodesta 1954 lähtien Poliisin tietoon tullut rikollisuustilaston yhteydessä on julkaistu tietoja myös tullirikoksista.

Maksuttoman StatFin -tietopalvelun poliisin tietoon tullut rikollisuus- tietojen aikasarjat alkavat vuodesta 1980.

7. Selkeys ja eheys/yhtenäisyys

Tämän julkaisun tiedot poikkeavat aiemmin esitetyistä neljännesvuosittain julkaistuista ennakkollisista tiedoista. Keskusrikospoliisi ja yksittäiset kihlakunnat julkaisevat tietoja rikollisuudesta. Nämä luvut eroavat Tilastokeskuksen tiedoista aineiston poiminta-ajankohdasta ja erilaisista tiedonkeruukriteereistä johtuen.

8. Dokumentointi

Tilastokeskuksen internet-sivujen Oikeus-aihealueelta löytyvät tarkemmat tilastojen kuvaukset ja laatuselosteet. Osoite on <http://tilastokeskus.fi/til/oik.html>.

olika brottstyper.

Med statistiken beskrivs antalet enskilda brott. Stora serier brott kan, då de uppdagas, förorsaka i statistiken en ökning på tiotals, i vissa fall till och med tusentals, enskilda brott. Följande år återgår siffrorna ofta tillbaka. Problemet framhävs då man gör regionala jämförelser av utvecklingen av brottsligheten beträffande relativt sällsynta brott.

De ändringar som sker i grunderna för beräkningen av antalet brott försvårar jämförbarheten av antalet brott under olika år. Då till exempel grunden för beräkning av antalet bedrägerier ändrades 1991, inverkade ändringen inte bara på antalet bedrägerier, utan också jämförbarheten av totalantalet brott under tidigare år försvårades.

Volymen av de statistikförda brotten påverkas till exempel av förändringar i polisövervakning, lagstiftning och medborgarnas villighet att anmäla brotten till polisen.

I Finlands officiella statistik (serie XXIII, ny serie Rättsväsen) har statistiken Brottslighet som kommit till polisens kännedom publicerats sedan år 1927. Uppgiftslämnandet baserar sig på statsrådets beslut av 11.12.1926 (nr 321/1926), där polisdistrikten åläggs för rättsstatistiken lämna uppgifter om uppdagade brott. Inrikesministeriet och Statistikcentralen har kommit överens om senare ändringar i uppgiftsinsamlingen och datainnehållet. För åren 1971–1979 har inrikesministeriet gett anvisningar i Polisens orderblad nr 2/1971 och fr.o.m. 1980 i cirkuläret av 7.12.1979 nr 4616/402/79. För år 1991 har anvisningar getts i ett brev av 15.3.1991 nr 900/69/91 och fr.o.m. 1992 i ett brev av 31.1.1992. Också åren 1938, 1945 och 1951 har det förekommit ändringar som påverkat statistikens innehåll.

Sedan 1954 har också uppgifter om tullbrott publicerats i samband med statistiken över brottslighet som kommit till polisens kännedom.

Tidsserierna av statistiken över brottslighet som kommit till polisens kännedom som finns i den avgiftsfria informationstjänsten StatFin börjar från år 1980.

7. Tydlighet och konsistens

Uppgifterna i denna publikation avviker från de tidigare kvartalsvisa förhandsuppgifterna. Centralkriminalpolisens och enskilda häradar publicerar uppgifter om brottslighet. Dessa uppgifter avviker från Statistikcentralens uppgifter beroende på den tidpunkt materialet uttagits och på olika uppgiftsinsamlingskriterier.

8. Dokumentering

Noggrannare statistik- och kvalitetsbeskrivningar finns på Statistikcentralens webbplats under adressen: <http://tilastokeskus.fi/til/oik.html>.

Varkausrikokset vähenivät edelleen

Rikoslakia vastaan tehdyistä rikoksista suurimman ryhmän muodostavat varkaudet, näpistykset ja törkeät varkaudet. Vuonna 2005 niitä ilmeni 153 000, mikä on 7 prosenttia vähemmän kuin vuotta aiemmin. Näpistyksiä tuli poliisin tietoon 68 000, mikä on yhtä paljon kuin edellisvuonna. Törkeitä varkauksia ilmeni 2 400. Kymmenen edellisen vuoden vastaava keskiarvo oli 3 300. Varkausrikoksia ilmoitettiin vuosina 1995-2004 poliisille keskimäärin 180 000.

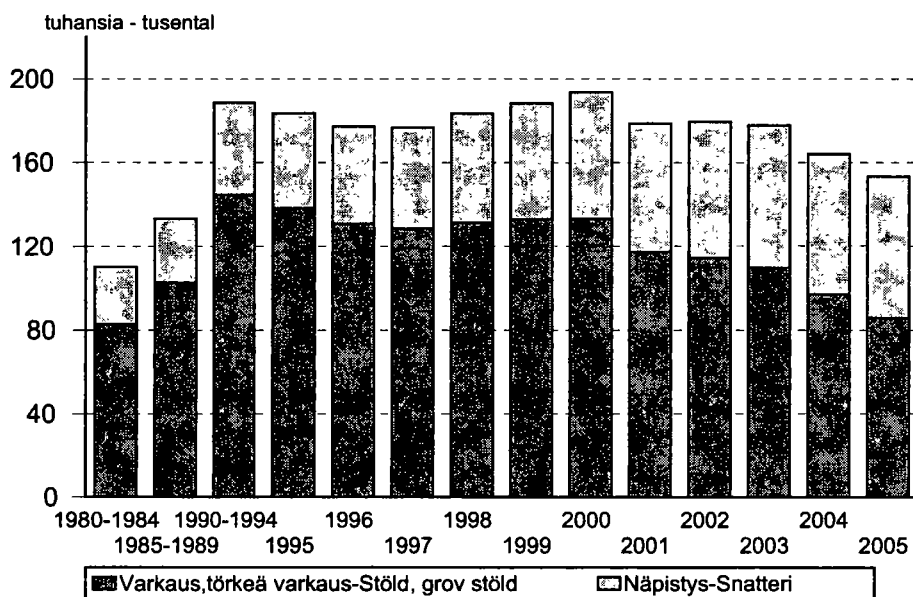
Murtoja ilmoitettiin poliisille 51 000, 8 400 tapausta edellistä vuotta vähemmän. Moottoriajoneuvoihin kohdistuneita murtoja kirjattiin 24 000, 4 000 tapausta vähemmän kuin vuotta aiemmin. Liikemurtojen määrä on vähentynyt usean vuoden ajan. Nyt niitä tuli ilmi 4 300. Vuodesta 1995 niiden määrä on laskenut neljännekseen. Asuntomurrot vähenivät edelliseen vuoteen verrattuna 8 prosenttia. Vuonna 2005 niitä tehtiin 7 300.

Antalet stöldbrott minskade alltjämt

Den största gruppen av brotten mot strafflagen utgörs av stölder, snatteri och grova stölder. Det uppdagades 153 000 tillgreppsbrott år 2005, vilket är 7 procent mindre än året innan. Polisen fick kännedom om 68 000 snatterier, vilket är lika mycket som föregående år. Antalet grova stölder var 2 400. Motsvarande medeltal för de senaste tio åren var 3 300. Polisen fick anmälan om i medeltal 180 000 stöldbrott under åren 1995-2004.

Polisen fick anmälan om 51 000 inbrott, dvs. 8 400 färre än året innan. Det bokfördes 24 000 fall av inbrott i motorfordon, vilket är 4 000 färre än året förut. Antalet inbrott i affärer har minskat under flera års tid. Nu uppdagades 4 300 fall. Sedan år 1995 har antalet minskat till en fjärdedel. Antalet inbrott i bostäder minskade från året innan med 8 procent. År 2005 gjordes 7 300 inbrott.

Varkausrikokset 1980-2005 Tillgreppsbrott 1980-2005



Murrot 1980-2005
Inbrott 1980-2005

Vuosi År	Yhteensä Totalt	Asunto- murrot Bostads- inbrott	Liike- murrot Affärs- inbrott	Moottori- ajoneuvo- murrot Motor- fordons- inbrott	Muut murrot Övriga inbrott
1980	38 023	8 480	8 193	10 266	11 084
1981	35 844	7 732	7 964	10 466	10 682
1982	38 951	7 478	8 870	12 191	10 412
1983	37 135	7 511	8 953	11 609	9 062
1984	37 818	6 579	9 824	11 656	9 759
1985	42 282	7 337	11 429	13 241	10 275
1986	44 479	7 538	12 347	13 370	11 224
1987	45 418	7 691	12 750	14 350	10 627
1988	49 890	7 603	14 889	16 055	11 343
1989	64 749	9 101	19 939	20 614	15 095
1990	71 405	10 616	20 958	22 674	17 157
1991	91 261	12 412	24 957	30 261	23 631
1992	97 150	12 255	21 921	34 579	28 395
1993	98 144	13 194	20 114	34 669	30 167
1994	98 656	12 829	18 492	35 158	32 177
1995	96 496	11 512	15 762	39 828	29 394
1996	88 953	10 311	13 274	36 944	28 424
1997	87 682	10 436	12 693	37 100	27 453
1998	90 655	10 291	12 471	40 380	27 513
1999	89 967	9 763	10 900	41 951	27 353
2000	87 588	9 264	9 816	42 058	26 450
2001	76 410	7 957	7 981	36 655	23 817
2002	72 817	7 406	6 891	36 121	22 399
2003	69 651	7 373	6 279	34 555	21 444
2004	59 429	7 901	5 072	28 228	18 228
2005	50 991	7 281	4 279	24 179	15 252

Moottoriajoneuvon luvattomia käyttäjiä ja anastuksia sekä moottorikulkuneuvon käyttövarkauksia ilmeni 17 000, mikä on 13 prosenttia vähemmän kuin edellisvuonna.

Vuonna 2005 tuli poliisin tietoon 655 kirjanpitorikosta ja 362 velallisen rikosta, mikä on 2 prosenttia vähemmän kuin edellisvuonna. Vaikka näitä rikoksia on puolet vuoden 1996 huippuluvusta, on niiden määrä kaksinkertaistunut vuodesta 1991.

Petosten määrä oli 12 000, kahdeksan prosenttia enemmän kuin vuotta aikaisemmin. Vuodesta 1996 petokset ovat vähentyneet viidenneksen.

Vahingontekojen määrä oli edellisen kymmenvuotisjakson aikana keskimäärin 45 000 vuodessa. Niitä ilmeni nyt 50 000, yhtä paljon kuin edellisena vuonna.

Ryöstöjä poliisille ilmoitettiin 1 800, kymmenen prosenttia edellistä vuotta vähemmän. Vuosina 1995 – 2004 ryöstöjä on tehty vuodessa keskimäärin 2 200.

Det uppdagades 17 000 fall av olovligt brukande och tillgrepp av motorfordon samt bruksstöld av motordrivet forskaffningsmedel, vilket är 13 procent mindre än året innan.

År 2005 fick polisen kännedom om 655 bokföringsbrott och 362 gäldenärsbrott, vilket är 2 procent mindre än året innan. Även om antalet brott av det här slaget är hälften av mängden under rekordåret 1996, har antalet fördubblats sedan år 1991.

Antalet bedrägerier var 12 000, dvs. åttatvå procent mer än föregående år. Sedan år 1996 har antalet bedrägerier minskat med en femtedel.

Antalet skadegörelser var under det gångna årtiondet i medeltal 45 000 per år. Det uppdagades nu 50 000 fall, dvs. lika mycket som året innan.

Polisen fick anmälan om 1 800 rån, tio procent mindre än ett år tidigare. Under åren 1995–2004 har det i medeltal förövats 2 200 rån per år..

Rattijuopumukset vähenivät neljä prosenttia edellisvuodesta

Törkeät rattijuopumukset vähenivät 6 prosenttia ja muut rattijuopumukset prosenttiin. Kaikkiaan rattijuopumuksia tuli ilmi 26 000, mikä on 1 000 tapausta vähemmän kuin vuonna 2004. Rattijuopumusten määrä on nyt 1980-luvun loppuvuosien tasolla. Vuoden 1990 ennätyslukumista ne ovat vähentyneet 13 prosenttia.

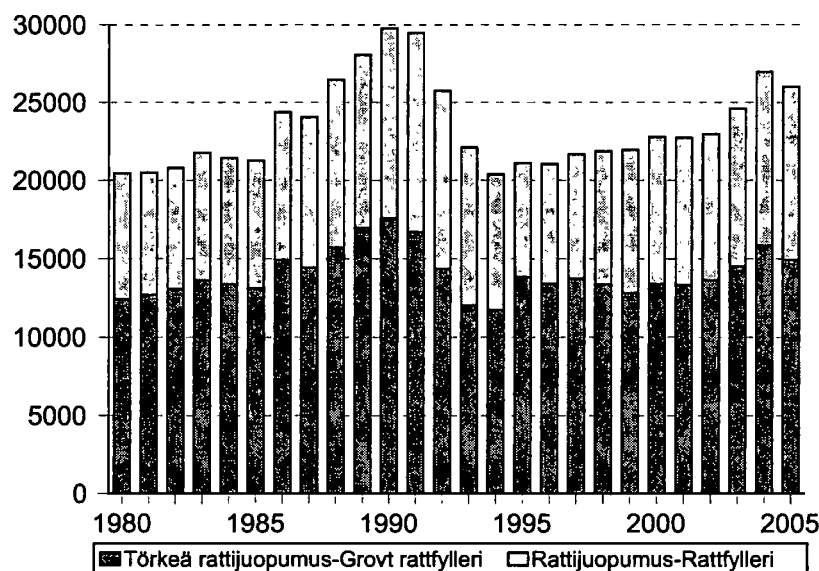
Rattijuopumuksiin syylliseksi epäillyistä 90 prosenttia oli käyttänyt päihteenä alkoholia.

Antalet rattfyllerifall minskade med 4 procent från året innan

Antalet fall av grovt rattfylleri minskade med 6 procent och övriga rattfyllerifall med en procent. Totalt uppdagades 26 000 fall av rattfylleri, vilket är 1 000 fall färre än år 2004. Antalet rattfyllerifall är nu på samma nivå som i slutet av 1980-talet. Antalet har minskat med 13 procent sedan toppnoteringen år 1990.

Av de personer som misstänkts som skyldiga hade 90 procent använt alkohol som rusmedel.

Rattijuopumusrikokset 1980-2005
Rattfylleribrott 1980-2005



Väkivaltaa enemmän

Vuonna 2005 poliisin tietoon tuli kaikkiaan 30 000 pahoinpitelyrikosta, mikä on 2 prosenttia enemmän kuin vuoden 2004 vastaavana aikana. Törkeiden pahoinpitelyjen määrä väheni yhdeksän prosenttia vuodesta 2004. Niiden määrä oli 2 100. Vuoteen 1995 verrattuna pahoinpitelyrikoksia oli kolmannes enemmän.

Henkirikoksia tuli poliisin tietoon 113. Niitä oli 22 prosenttia vähemmän kuin vuonna 2004. Kymmenvuotisajanjakson 1995-2004 vuosittainen keskiarvo oli 137. Vastaava luku vuosina 1985-1994 oli 136. Tapon, murhan tai surman yritykset lisääntyivät 334:stä 349:ään. Edellisen kymmenvuotiskauden keskiarvo oli 335.

Raiskauksia tuli poliisin tietoon 593 edellisvuoden luvun oltua 595. Vuosina 1995-2004 ilmoitettiin poliisille keskimäärin 504 raiskausta vuodessa.

Väldet ökade

År 2005 anmäldes totalt 30 000 fall av misshandel till polisen, vilket är 2 procent mer än under motsvarande period år 2004. Antalet fall av grov misshandel minskade med nio procent från år 2004, antalet var 2 100. Jämfört med år 1995 var misshandelsfallen en tredjedel fler.

Polisen fick kännedom om 113 brott mot liv. Detta var 22 procent mindre än år 2004. Under tioårsperioden 1995-2004 var det årliga medeltalet 137. Motsvarande siffra var 136 under åren 1985-1994. Antalet dråp- eller mordförsök ökade från 334 till 349. Medeltalet för den föregående tioårsperioden var 335.

Polisen fick kännedom om 593 våldtäkter, medan antalet föregående år var 595. Under åren 1995-2004 polisanmäldes i medeltal 504 våldtäkter per år.

Huumausainerikokset

Vuonna 2005 huumausainerikoksia tuli ilmi 14 000, mikä on yhtä paljon kuin vuonna 2004 ja 4 prosenttia vähemmän kuin vuonna 2003. Tärkeät huumausainerikokset vähenivät muutamalla kymmenellä tapauksella. Niitä ilmeni 561. Huumausainerikoksia oli ajanjaksolla 1995-2004 keskimäärin 12 000 vuodessa.

Huumausainerikoksia tilastoitaessa useamman osateon käsittelevät rikokset on merkitty yhtenä. Lisäksi kerätään tiedot tapahtumakeroista. Huumausainerikosten määriä tarkasteltaessa käytetään yleensä edellistä lukua, koska tapahtumakertojen määrät vaihtelevat vuodesta toiseen.

Huumausainerikokset ovat sen kaltaisia, että ne tulevat yleensä ilmi vain poliisin tai tulliviranomaisten toiminnan tuloksena ja että valtaosa rikoksista jää piiloon.

Perheväkivalta

Vuonna 2005 poliisin tietoon tulleissa perheväkivaltarikoksissa oli 4 109 uhria, 5 prosenttia edellisvuotta enemmän. Naisia perheväkivallan uhreista oli 3 195. Miehiä uhreista oli 914 tapauksessa. Näissä nainen oli epäiltynä 444 kertaa. Perheväkivalta on yleensä miesten naiseen kohdistamaa väkivaltaa. Tapaukset, joissa nainen pahoinpiteli naista olivat harvinaisia. Edelliset perheväkivaltaluvut kuvaavat joko samassa asunnossa asuvien tai nykyisten tai entisten perheenjäsenten välistä väkivaltaa. Runsas puolet tapauksista oli avio- tai avopuolisoiden välistä väkivaltaa, niisanottua parisuhdeväkivaltaa. Parisuhdeväkivaltan 2 423 uhrista miehiä oli vain 270, 11 prosenttia uhreista.

Poliisille ilmoitettu perhe- ja parisuhdeväkivalta 1997-2005 Familjevåld och våld i parförhållande 1997 - 2005

	Perheväkivallan uhrit yhteensä Offer för familje- våld, offren totalt	Uhrina nainen-Offret en kvinna - Ikä-Ålder							
		Yhteensä	-14	15-20	21-29	30-39	40-49	50-59	60-
1997	2694	2178	97	119	448	680	573	191	70
1998	2646	2129	96	127	364	712	569	200	61
1999	2756	2221	83	141	369	696	615	246	71
2000	3031	2402	112	150	380	750	622	317	71
2001	3167	2532	126	152	449	780	673	275	77
2002	3158	2507	115	179	435	763	623	302	90
2003	3567	2801	225	178	456	779	738	316	109
2004	3911	3008	280	226	448	776	802	386	90
2005	4109	3195	307	236	574	818	776	366	118
niistä parisuhdeväkivalta därav våld i parförhållande									
1997	1719	1556	-	63	344	552	435	136	26
1998	1649	1503	-	46	295	553	425	150	34
1999	1762	1594	-	47	311	549	469	192	26
2000	1878	1684	-	55	312	563	481	240	33
2001	1969	1766	1	64	379	586	504	189	43
2002	2023	1807	-	79	358	614	489	219	48
2003	2183	1956	6	89	367	624	566	241	63
2004	2269	1976	-	93	349	580	607	296	51
2005	2423	2153	-	108	470	635	587	277	76

Narkotikabrott

År 2005 fick polisen kännedom om 14 000 narkotikabrott, vilket är lika många som år 2004 och 4 procent mindre än år 2003. Antalet grova fall av narkotikabrott minskade med några tiotals fall. Det uppdagades 561 brott. Antalet narkotikabrott var under perioden 1995-2004 i medeltal 12 000 per år.

Narkotikabrott statistikförs på så sätt att brott som omfattar flera delbrott antecknas som ett. Dessutom samlas det in uppgifter om enskilda brottstillfällen. Vid granskningen av antalet narkotikabrott används vanligen den föregående uppgiften, eftersom antalet enskilda brottstillfällen varierar från år till år.

Narkotikabrotten är till sin natur sådana att de vanligen uppdagas bara som ett resultat av polis- och tullverksamhet och huvuddelen av brotten uppdagas aldrig.

Familjevåld

Antalet offer för de familjevåldsbrott som polisen fick kännedom om år 2005 var 4 109, dvs. 5 procent fler än året förut. Av offren var 3 195 kvinnor. Av offren var 914 män. I dessa var en kvinna misstänkt i 444 fall. Vid familjevåld är det i allmänhet en man som misshandlar en kvinna. Fall där en kvinna misshandlat en annan kvinna var sällsynta. Siffrorna ovan om familjevåld beskriver våld antingen mellan personer som bor i samma bostad eller mellan nuvarande eller tidigare familjemedlemmar. Drygt hälften av fallen gällde våld mellan äkta par eller sambor, dvs. våld i parförhållande. Av de 2 423 offren för våld i parförhållande var bara 270 män, 11 procent av offren.

Eräiden rikostyyppien kehitys, 1950 – 2005
 Utveckling av vissa brottstyper, 1950 - 2005

Vuosi År	Kaikki rikokset Alla brott	Rikoslakia vastaan tehdyt rikokset - Brot mot strafflagen										
		Yhteensä Summa	Tappo, murha, surma Dråp, mord eller dråp under förmildrande omständigheter	Tapon, murhan tai surman yritys Försök till dråp, mord eller dråp under förmildrande omständigheter	Pahoin- pitely Miss- handel	Raiskaus Våldtäkt	Ryöstö Rån	Varkaus näpistys Stöld snatteri	Törkeä varkaus Grov stöld	Moottori- ajoneuvon luvaton käyttö ja anastus, moottori- kulkuneuvon käyttövarkaus 2)	Petos kavallus Bedrägeri, försökningring	Ratti- juopumus Ratt- fylleri
1950	131 892	51 273	136	57	5 937	..	210	15 020	5 308	..	7 167	..
1951	137 710	53 479	107	45	6 032	..	165	15 583	4 560	..	6 357	1 527
1952	144 467	52 873	129	48	5 983	136	212	14 317	4 402	..	7 035	2 062
1953	160 931	56 204	114	53	5 788	158	174	15 855	5 068	..	7 258	2 079
1954	157 888	54 454	113	41	5 950	125	193	14 507	4 350	..	7 642	1 934
1955	146 539	50 087	109	44	5 637	137	146	14 029	4 377	..	6 883	1 847
1956	154 813	53 590	96	38	5 279	97	157	16 177	5 306	..	7 115	2 099
1957	171 150	60 121	97	55	5 253	133	174	18 282	7 080	..	8 020	2 112
1958	182 728	63 643	90	52	5 218	128	196	19 600	7 450	1 252	8 368	2 562
1959	191 557	66 996	78	33	5 623	138	221	20 617	7 710	1 398	8 106	3 311
1960	214 514	69 472	109	56	5 571	222	294	21 376	7 626	2 018	8 686	4 271
1961	237 274	72 377	97	40	5 642	211	250	22 222	8 162	2 722	7 295	5 215
1962	239 926	75 574	109	37	5 636	186	269	22 944	8 899	3 374	7 835	5 380
1963	249 551	81 081	94	42	5 442	237	351	24 889	10 909	4 129	8 103	5 836
1964	260 837	87 694	87	49	5 442	299	315	28 508	12 561	4 300	7 999	6 174
1965	272 510	88 045	79	30	5 823	320	334	26 684	13 802	4 436	7 240	6 618
1966	281 226	87 003	94	52	6 091	371	444	25 262	12 967	4 428	7 595	7 058
1967	308 611	98 729	92	47	6 459	386	607	27 855	16 917	6 160	8 252	7 191
1968	304 375	108 986	93	36	7 233	332	631	30 250	20 256	6 358	10 462	6 889
1969	325 869	119 382	115	54	9 954	407	809	31 373	19 154	6 428	10 904	8 360
1970	348 859	132 138	56	36	11 230	325	947	33 193	21 234	7 507	12 484	9 289
1971	346 846	148 583	102	52	11 858	261	1 204	39 507	27 447	8 034	12 018	10 118
1972	384 632	166 584	118	66	12 527	274	1 372	55 323 ¹⁾	21936 ¹⁾	9 738	11 082	11 462
1973	448 378	182 597	101	81	13 183	327	1 886	80 513	4 271	10 332	9 741	13 631
1974	517 783	194 173	102	124	13 680	345	1 839	82 415	4 166	10 044	10 731	16 558
1975	558 087	209 602	145	111	13 138	375	1 968	92 886	4 942	11 416	10 376	17 918
1976	466 807	194 450	128	90	11 348	289	1 962	90 039	4 914	10 524	10 323	16 781
1977	479 677	206 514	112	92	11 718	305	2 020	93 592	4 414	9 932	11 435	19 814
1978	493 222	204 890	113	116	11 759	304	1 902	92 535	3 851	8 374	12 853	19 504
1979	474 508	215 169	107	140	13 476	356	1 799	92 715	4 844	8 279	11 116	19 940
1980	480 964	221 106	111	140	13 964	367	1 869	97 793	3 362	7 808	12 511	20 436
1981	508 617	239 877	107	145	14 730	417	1 828	105 805	3 158	8 125	16 752	20 479
1982	525 218	258 711	107	203	15 723	370	1 763	111 477	3 306	8 144	22 634	20 804
1983	584 680	254 649	114	181	15 248	296	1 604	109 122	3 355	8 620	22 077	21 749
1984	654 978	264 542	107	164	16 442	317	1 509	109 742	2 927	8 402	27 835	21 407
1985	656 400	291 551	117	181	16 425	300	1 532	120 536	3 573	9 500	35 890	21 262
1986	698 762	309 539	143	191	16 707	292	1 584	124 641	3 449	9 838	43 687	24 378
1987	731 071	314 423	117	193	17 067	293	1 482	126 179	3 022	10 923	42 506	24 043
1988	741 443	334 185	118	186	18 369	359	1 765	128 387	3 159	12 218	52 032	26 473
1989	806 723	389 010	138	246	19 903	404	2 098	148 970	4 128	16 193	60 675	28 054
1990	848 978	435 154	145	244	20 654	381	2 627	158 839	4 800	18 233	89 073	29 759
1991	799 193	389 180	152	265	20 347	378	2 672	182 890	5 726	22 237 ¹⁾	20 822 ¹⁾	29 446
1992	818 362	389 536	155	281	19 086	369	2 194	190 969	5 486	23 781	18 557	25 741
1993	800 334	383 268	129	288	18 656	365	2 049	196 008	4 381	21 059	18 225	22 104
1994	754 542	383 351	147	365	19 836	387	2 122	188 217	4 630	21 043	16 321	20 390
1995	757 465	381 652	146	350	22 188	446	2 190	179 512	3 759	19 772	16 820	21 098
1996	749 842	376 788	153	331	24 542	395	2 087	173 405	3 576	20 261	19 057	21 044
1997	722 000	373 850	139	323	24 847	468	2 016	173 078	3 419	22 015	13 911	21 659
1998	743 260	383 479	113	306	25 660	463	2 092	179 619	3 614	26 404	13 899	21 850
1999	742 088	509 606 ¹⁾	142	284	26 223	514	2 277	184 582	3 425	29 611	13 324	21 940
2000	763 391	530 270	146	333	27 820	579	2 600	189 112	4 297	26 391	14 876	22 783
2001	747 774	516 175	155	367	27 329	459	2 157	175 583	2 908	22 583	13 655	22 722
2002	740 585	520 441	131	372	28 022	551	2 120	176 495	2 792	23 115	15 503	22 957
2003	762 451	538 297	103	347	28 862	573	2 045	175 116	2 485	21 922	14 714	24 604
2004	787 964	540 867	144	334	29 806	595	2 017	161 737	2 341	19 292	15 032	26 977
2005	786 308	531 000	113	349	30 481	593	1 814	150 872	2 394	16 791	15 691	26 012

1) Lainmuutos - Lagändring

2) Olovligt brukande eller tillgrepp av motorfordon, bruksstöld av motordrivet fortkäffningsmedel

1. Poliisin tietoon tulleet rikokset lääneittäin, 2005
Brott som kommit till polisens kännedom efter län, 2005

X)

Rikos Brott	Koko maa Hela landet	Lääni Etelä- Suomen Södra Fin- lands	Län - Län Länsi- Suomen Västra Fin- lands	Itä- Suomen Suomen Östra Fin- lands	Oulun Uleå- borgs	Lapin Lapp- lands	Ahve- nan- maa Åland	Hel- sinki Hel- sing- fors	Espoo Esbo	Tam- pere Tam- mer- fors	Van- taa Vanda	Turku Åbo	Oulu Uleå- borg	Lahti Lah- tis	Tun- tema- ton, ulko- maat Okänd ut- lan- det
1 K A I K K I R I K O K S E T	786308	339225	256158	90949	63267	28967	3233	100108	25245	30644	28866	31514	20952	18770	4509
A-F R I K O S L A K I A V A S T A A N T E H D Y T R I K O K S E T	531000	241298	171854	52262	40568	18038	2493	78834	18619	21349	23208	24762	15313	12864	4487
A Omaisuusrikokset	258418	126391	78052	21182	19570	7840	1144	49874	10233	13150	12671	14877	9740	7392	4239
Varkaus 28:1	83293	41649	26437	5685	4971	2170	295	18004	3160	4389	3560	5928	2487	2545	2086
Törkeä varkaus 28:2	2394	1419	667	114	106	70	1	443	152	74	154	87	38	46	17
Näpistys 28:3	67579	32459	18805	6345	6276	2285	206	12328	2759	3797	3819	3263	3514	1965	1203
Varkausrikokset 28:1-3 yhteensä	153266	75527	45909	12144	11353	4525	502	30775	6071	8260	7533	9278	6039	4556	3306
asunnosta luvatta tunkeutuen	7281	2873	2467	976	599	266	58	535	178	201	143	187	86	82	42
liikkeestä luvatta tunkeutuen	4279	1697	1635	410	341	169	24	564	111	273	134	243	120	83	3
moottorijoneuvosta luv.tunk.	24179	12563	7083	1570	1961	754	43	4436	1026	1461	1575	1567	1265	1150	205
muu luvatta tunkeutuen	15252	7944	4930	1121	687	335	77	3429	477	805	668	980	275	429	158
myymälävarkaus, -näpistys	44338	24668	11967	3512	3078	1041	53	10377	2320	2412	2957	2693	1544	1482	19
moottorijoneuvon anastus	1373	791	280	68	112	65	3	251	28	16	55	58	51	70	54
Kätkemisrikos, tuottam.kätkemis- rikos,kätkemisrikkomus 32:1,4,5	2533	1297	715	243	190	85	3	597	95	167	102	121	91	70	-
Törkeä kätkemisrikos 32:2	222	175	33	8	2	4	-	117	9	-	4	12	1	4	-
Ammattimainen kätkemisrikos 32:3	22	11	6	4	1	-	-	3	-	-	2	2	-	-	-
Luvaton käyttö, lievä luvaton käyttö 28:7,9	6012	2309	2009	726	643	105	207	308	87	88	87	191	212	86	13
moottorijoneuvon kohdistuvana	1217	570	385	96	119	40	5	160	28	41	65	87	55	25	2
Törkeä luvaton käyttö 28:8	10	3	4	2	1	-	-	1	-	3	-	-	-	-	-
moottorijoneuvon kohdistuvana	6	1	4	1	-	-	-	1	-	3	-	-	-	-	-
Moottorikulkuneuvon käyttövarkaus, lievä moottorikulkuneuvon käyttö- varkaus 28:9a,9c	14170	7254	4080	905	1414	432	21	2577	456	827	1038	984	905	340	64
Törkeä moottorikulkuneuvon käyttö- varkaus 28:9b	25	12	7	3	2	-	-	3	-	2	2	-	2	-	1
Ryöstö 31:1	1621	973	373	65	103	23	4	592	60	82	104	104	70	33	80
Törkeä ryöstö 31:2	193	123	40	10	18	2	-	82	4	1	4	9	8	5	-
Kiristys, törkeä kiristys 31:3,4	186	68	78	19	13	6	1	25	7	2	2	6	4	1	1
Vahingonteko, lievä vahingonteko 35:1,3	50075	24543	15183	4671	3620	1672	334	9026	2295	2114	2439	2377	1294	1325	52
Törkeä vahingonteko 35:2	229	97	66	28	26	9	3	8	7	6	10	4	7	6	-
Kavallus, lievä kavallus 28:4,6	3070	1589	873	205	270	73	6	674	222	210	171	207	176	96	54
tapahtumakertoja	5170	2228	1157	321	1297	107	6	865	226	212	237	212	179	110	54
Törkeä kavallus 28:5	238	134	61	21	8	13	-	37	17	7	15	6	2	9	1
tapahtumakertoja	508	373	66	21	28	19	-	133	17	7	15	6	2	9	1
Petos, lievä petos 36:1,3	11460	4771	3932	1205	946	522	18	1559	410	518	439	743	411	325	66
Törkeä petos 36:2	923	558	226	52	54	15	2	223	48	29	95	37	18	30	16
Maksuvälinepetos, lievä makeu- välinepetos, maksuväline- petoksen valmistelu 37:8,10,11	3350	1443	840	241	218	82	9	786	90	175	145	171	137	64	517
tapahtumakertoja	5681	2674	1461	568	374	116	5	1453	141	277	281	212	199	79	483
Törkeä maksuvälinepetos 37:9	115	61	25	7	4	2	2	19	5	6	11	1	3	4	14
tapahtumakertoja	587	224	282	13	34	2	2	13	2	6	6	264	3	3	30
kohteena oma tili	5045	1822	1118	780	899	249	4	977	236	321	246	128	598	17	173
Veropetos,lievä veropetos 29:1,3	207	91	80	20	12	3	1	40	3	10	6	7	3	11	-
Törkeä veropetos 29:2	376	250	74	10	32	9	1	141	10	20	13	11	14	34	-
Verorikkomus 29:4	123	35	65	11	10	2	-	17	3	26	2	3	4	2	-
Kirjanpitorikos, törkeä kirjanpito- rikos, tuottamuksellinen kirjanpitorikos 30:9,9a,10	655	318	250	42	35	9	1	154	12	50	26	34	14	30	-
Muut elinkeinorikokset 30:1-8	71	39	22	5	5	-	-	12	8	3	4	12	5	-	-
Väärennys, lievä väärennys, väärennysaineiston hallussapito 33:1,3,4	4597	2179	1674	258	369	77	9	1038	117	281	228	292	200	147	31
Törkeä väärennys 33:2	142	133	8	-	-	-	1	124	-	-	2	3	-	1	-
Velallisen epärehellisyys, velallisen petos, törkeä velallisen petos 39:1,2,3	353	132	161	30	18	12	-	52	13	31	9	18	10	10	-
Velallisen vilpillisyys, velallisrikkomus, velkojan suosinta 39:4,5,6	9	3	4	1	-	1	-	-	1	2	-	2	-	-	-
velallisrikos konkurs. yhteydessä	143	52	75	10	5	1	-	23	5	17	2	6	3	3	-
Salakuljetus,lievä salakulj. 46:4-5	8	6	1	1	-	-	-	1	1	1	1	-	-	1	-
Muut omaisuusrikokset 28:10-12; 29:5-8;33:5;36:4-7;37:1-7;46:1-3,6	4157	2257	1253	245	203	157	19	883	182	229	177	242	110	202	23

X) Ennakkotieto - Preliminär uppgift

1) Indelning i brottsgrupper på svenska i bilaga

1. Jatkuu - Forts.

Rikos Brott	Koko maa Hela landet	Lääni Etelä- Suomen Södra Fin- lands	Län Länsi- Suomen Västra Fin- lands	Itä- Suomen Östra Fin- lands	Oulun Uleå- borgs	Lapin Lapp- lands	Ahve- nan- maa Åland	Hel- sinki Hel- sing- fors	Espoo Esbo	Tam- pere Tam- mer- fors	Van- taa Vanda	Turku Åbo	Oulu Uleå- borg	Lahti Lah- tis	Tun- tema- ton ulko- maat Okänd ut- lan- det
B Henkeen ja terveyteen kohdis- tuneet rikokset	33372	14616	10186	3804	3087	1273	249	5450	1126	1237	1389	1332	954	729	157
Tappo 21:1	77	29	32	5	7	3	-	4	2	6	2	3	2	4	1
Murha 21:2	36	24	10	1	1	-	-	7	5	2	3	-	1	1	-
Surma 21:3	-	-	-	-	-	-	-	-	-	-	-	-	-	-	-
Henkirikokset 21:1-3 yhteensä	113	53	42	6	8	3	-	11	7	8	5	3	3	5	1
Henkirikosten tapahtumapaikka:															
yksityinen asunto	71	32	26	5	5	3	-	8	4	6	4	1	1	5	-
muu yksityinen paikka	19	12	4	1	1	-	-	-	3	-	1	-	-	-	1
yleinen paikka liikekeskuksessa	-	-	-	-	-	-	-	-	-	-	-	-	-	-	-
yleinen tilaisuus	-	-	-	-	-	-	-	-	-	-	-	-	-	-	-
muu yleinen paikka	18	7	10	-	1	-	-	3	-	2	-	1	1	-	
ravitsemisliike tms.	5	2	2	-	1	-	-	-	-	-	-	1	1	-	
tuntematon	-	-	-	-	-	-	-	-	-	-	-	-	-	-	-
Tapon, murhan tai surman yritys 21:1-3	349	138	106	42	48	12	2	33	10	17	14	9	9	7	1
Lapsensurma 21:4	1	-	1	-	-	-	-	-	-	-	-	-	-	-	-
Pahoinkpity 21:5	20086	8798	6046	2296	1913	755	154	3465	787	699	678	668	526	485	124
Törkeä pahoinkpity 21:6	2071	831	695	245	201	81	12	188	61	58	111	64	45	60	6
Lievä pahoinkpity 21:7	8324	3802	2459	960	719	299	63	1437	213	386	500	518	331	137	22
Pahoinkpityrikokset 21:5-7 yhteensä	30481	13431	9200	3501	2833	1135	229	5090	1061	1143	1289	1250	902	682	152
Pah.pitelyrikosten tapahtumapaikka:															
yksityinen asunto	9748	4152	2834	1245	1038	395	75	1364	403	270	459	293	252	173	9
muu yksityinen paikka	3808	1601	1152	496	353	140	33	510	140	86	124	118	86	80	33
yleinen paikka liikekeskuksessa	1282	564	296	210	158	49	4	212	47	27	42	33	38	59	1
yleinen tilaisuus	249	57	125	17	37	4	8	16	1	7	7	6	5	4	1
muu yleinen paikka	11058	5231	3392	1096	842	356	72	2244	368	550	523	551	354	237	69
ravitsemisliike tms.	4328	1822	1398	436	405	191	37	743	102	203	134	247	167	129	39
tuntematon	8	4	3	1	-	-	-	1	-	-	-	2	-	-	-
Kuolemantuottamus, törkeä kuolemantuottamus 21:8-9	276	93	111	37	18	16	-	14	4	7	8	4	1	2	1
pahoinkpityn yhteydessä	19	6	7	2	3	-	-	2	-	-	1	-	-	1	1
liikennejuopumuksen yhteydessä	13	4	4	3	-	2	-	-	3	-	-	-	-	-	-
liikennerikoksen yhteydessä	167	60	70	23	8	6	-	6	-	3	6	1	-	1	-
työturv.lakirikoksen yhteydessä	19	7	7	1	1	3	-	5	-	-	-	1	-	-	-
muussa yhteydessä	58	16	23	8	6	5	-	1	1	4	1	2	1	-	-
Vammantuottamus, törkeä vammantuottamus 21:10-11	1694	722	571	165	134	84	16	255	36	43	57	48	32	20	2
pahoinkpityn yhteydessä	131	68	36	9	14	3	-	35	4	1	4	4	5	4	1
liikennejuopumuksen yhteydessä	145	54	44	25	8	13	1	9	5	2	4	4	1	1	-
liikennerikoksen yhteydessä	1180	484	419	112	94	58	12	151	21	33	44	28	23	9	1
työturv.lakirikoksen yhteydessä	41	19	13	3	4	2	-	8	1	1	-	3	1	2	-
muussa yhteydessä	197	97	59	16	14	8	3	52	5	6	5	9	2	4	-
Muut henkeen ja terveyteen kohdis- tuneet rikokset 21:12-15; 22:5,6	458	179	155	53	46	23	2	47	8	19	16	18	7	13	-
C Seksuaalirikokset	1919	830	606	228	157	68	14	359	62	79	63	84	31	47	16
Lapsen seksuaalinen hyväksikäyttö, törkeä lapsen seksuaalinen hyväksikäyttö 20:6-7	946	408	317	116	69	29	1	192	28	39	14	24	13	30	6
Raiskaus, törkeä raiskaus, pakotta- minen sukupuoliyhteyteen 20:1-3	593	266	180	61	53	22	7	103	26	25	38	39	11	9	4
Muut seksuaalirikokset 20:4-5, 8-9	380	156	109	51	35	17	6	64	8	15	11	21	7	8	6
D Rikokset oikeudenkäyttöä, viran- omaisia ja yleistä järjestystä vastaan	12449	5861	3853	1368	925	385	49	2604	478	531	560	590	307	258	8
Virkamiehen (väkivaltainen) vastustaminen 16:1-2	1460	645	465	194	117	36	3	248	43	49	78	54	40	32	-
kohdist.poliisiin henkilökuntaan	1282	567	416	168	102	28	1	212	40	47	71	46	37	27	-
Haitanteko virkamiehelle 16:3	2251	909	702	336	223	79	2	248	96	122	83	96	78	67	-
kohdist.poliisiin henkilökuntaan	2201	876	697	331	218	78	1	234	95	122	80	94	74	67	-
Perätön lausuma tuomioistuimessa 15:1,3-4	200	78	72	28	16	6	-	21	7	5	9	6	4	5	-
Perätön lausuma viranomais- menettelyssä 15:2	296	104	97	53	26	14	1	43	6	8	10	15	5	8	1
Väärän henkilötiedon antaminen 16:5	1461	891	392	71	78	29	-	504	62	82	95	84	46	19	-
Muut rikokset oikeudenkäyttöä, viranomaisia ja yleistä järjestys- tystä vastaan 15:5-11,16:4,6-17;17	6781	3234	2125	686	465	221	43	1540	264	265	285	335	134	127	7

1. Jatkuu - Forts.

Rikos Brott	Koko maa	Lääni - Län							Hel- sinki	Espoo	Tam- pere	Van- taa	Turku	Oulu	Lahti	Tun- tema- ton
	Hela landet	Etelä- Suomen Södra Fin- lands	Länsi- Suomen Västra Fin- lands	Itä- Suomen Östra Fin- lands	Oulun Uleä- borgs	Lapin Lapp- lands	Ahve- nan- maa Åland	Hel- sing- fors			Tam- mer- fors	Vanda	Åbo	Uleä- borg	Lah- tis	Okänd ut- lan- det
G - H MUUT RIKOKSET	255308	97927	84304	38687	22699	10929	740	21274	6626	9295	5658	6752	5639	5906	22	
G Alkoholilakirikokset	3878	1012	1610	611	469	151	25	163	64	199	58	59	189	132	-	
Luvatonta alkoholinvalmistusta	63	4	32	13	5	9	-	-	-	-	-	-	-	1	1	-
Alkoholilakirikosten valmistusta	156	11	60	48	28	9	-	-	-	-	-	-	-	1	1	-
Alkoholilakirikosten välittäminen	743	222	263	135	82	36	5	46	19	10	21	18	32	20	-	-
Alkoholilakirikosten välittäminen	3071	1448	915	551	114	38	5	46	19	10	21	18	32	29	-	-
Alkoholilakirikosten salakuljetus	4	4	-	-	-	-	-	1	-	-	-	-	-	-	-	-
Alkoholilakirikosten salakuljetus	4	4	-	-	-	-	-	1	-	-	-	-	-	-	-	-
Alkoholilakirikosten laiton hallussapito tai kuljetus	2907	715	1257	445	374	98	18	73	43	183	37	33	156	107	-	-
Alkoholilakirikosten laiton hallussapito tai kuljetus	3059	778	1322	466	377	98	18	73	43	183	37	33	157	145	-	-
Muut alkoholilakirikokset	161	67	58	18	8	8	2	43	2	6	-	8	-	4	-	-
Muut alkoholilakirikosten tapantumakertot	176	78	58	22	8	8	2	50	2	6	-	8	-	4	-	-
H Muita lakeja ja asetuksia vastaan tehdyt rikokset	251430	96915	82694	38076	22230	10778	715	21111	6562	9096	5600	6693	5450	5774	22	
Liikenneturvallisuusrikokset, tieliikenteen sosiaalilainsäädännön rikkominen	225055	84679	74651	34916	20265	9913	613	16956	5739	8149	4607	5518	4714	4986	18	
Liikenneturvallisuusrikosten ajoneuvorikkomus TLL 103, 105a	107821	38711	31745	21259	10225	5633	248	5694	1922	3174	1709	892	1236	1733	-	
Liikenneturvallisuusrikosten ajoneuvorikkomuksen yhteydessä	7447	2907	2513	862	707	410	48	432	224	135	174	249	197	86	-	
Liikenneturvallisuusrikosten muu ajoneuvorikkomus	20849	8342	7499	2315	2009	673	10	1987	852	633	529	828	705	190	1	
Liikenneturvallisuusrikosten muu kuin moottorikäyttöisellä ajoneuvolla tehty rikkomus	1251	260	712	130	114	34	1	65	48	61	9	314	84	39	-	
Liikenneturvallisuusrikosten kokoontumisrikkomus, järjestyksenvalvontarikkomus	108	26	24	5	49	4	-	18	-	8	1	5	-	-	-	
Liikenneturvallisuusrikosten työturvallisuusrikkomus	23	8	5	4	4	2	-	1	-	-	-	-	-	1	-	
Liikenneturvallisuusrikosten järjestyslain rikkomiset	7783	4154	2075	864	501	184	3	1721	331	408	335	295	297	450	2	
Liikenneturvallisuusrikosten rikokset muita lakeja ja asetuksia vastaan	18461	8048	5939	2287	1411	675	99	2415	492	531	657	875	439	337	2	
2 Tietoja eräistä poliisin tehtävistä																
Itsemurhan tutkinta	851	355	265	93	91	41	2	96	24	24	28	26	22	21	4	
Hukkuututkimukset	185	52	50	40	19	12	-	5	1	2	-	1	2	-	12	
Muu kuolemansyytutkimus	11962	4453	4236	1607	961	507	23	1237	287	504	265	446	347	276	175	
Kadonneet henkilöt	2017	814	592	167	202	113	17	208	68	51	155	77	62	41	112	
Hirvieläinkolarit	5786	1767	2504	418	616	269	211	5	64	29	52	16	15	8	1	
Muu onnettomuustutkinta	54	10	13	2	5	24	-	3	-	-	-	-	-	-	-	
Palosyyn tutkinta	2852	932	1172	256	268	188	35	144	71	84	56	51	78	45	1	
Tutkinta liiketoimintakiellon määräämiseksi	248	105	89	27	23	4	-	49	2	24	10	14	10	20	-	
Tutkinta rikoksentehtävien luovutusmenettelyssä	17	3	3	-	-	-	-	2	-	1	1	-	-	-	11	
Lähestymiskieltoasias	2168	1049	765	209	37	107	1	356	136	150	167	50	4	50	-	
Ilmoitus rikoksesta, jota ilmeisesti ei tulla tilastoimaan rikoksena	80	21	29	12	13	5	-	6	-	4	-	-	-	-	-	
Päihtymyksen takia säilöönnotetut	101856	42920	28706	15649	9370	4879	331	14787	3247	4917	3848	3421	4318	3478	1	

2. Poliisin tietoon tulleet rikokset 10000 asukasta kohden, rikosten selvittäminen sekä päihtymyksen takia säilöönnotetut
Brott som kommit till polisens kännedom per 10000 invånare, uppkläring av brotten samt berusade som tagits i förvar

A = Rikoksia yhteensä - Brott sammanlagt
B = Rikoksia 10 000 asukasta kohden - Brott per 10 000 invånare

KOKO MAA - HELA LANDET	Kaikki rikokset Alla brott	Rikoslakia vastaan tehdyt rikokset - Brott mot strafflagen										Henkeen ja terveyteen kohdistuneet rikokset - Brott mot liv och hälsa	Siitä Tappo Murha Surma Dråp Mord Dråp under för- milder- om- ständighe- ter	
		Yhteensä Summa	Omaisuusrikokset Egen-doms-brott	Var-kaus Stöld	Tör-keä var-kaus Grov stöld	Näpistys Snat-teri	Luvaton käyttö Olov-ligt bruk-ande	Kaval-lus För-sking-ring	Ryöstö Rån	Vahin-gon-teko Skade-görel-se	Petos Bedrä-geri			Vero-petos Verorikkomus Skatte-bedrä-geri Skatte-för-seelse
K O K O M A A - HELA LANDET	786308	531000	258418	83293	2394	67579	6022	3308	1814	50304	12383	706	33372	113
A	1502	1014	493	159	5	129	11	6	3	96	24	1	64	0
B	602583	356072	102035	14688	1215	37813	1224	1941	877	14091	10489	852	27007	111
C	242134	228330	183337	74148	1694	32793	5125	2170	1166	40904	5402	445	13893	34
Kaupunkimaiset kunnat - Urbana kommunerna -	503253	364776	203649	64612	1736	55820	4081	2741	1558	38307	9283	551	24080	77
A	1547	1121	626	199	5	172	13	8	5	118	29	2	74	0
B	361450	229515	82177	10796	828	32769	910	1591	739	10548	7964	679	18813	71
C	184119	174369	142762	57941	1287	25413	3420	1813	1010	31424	4040	342	10590	25
Taajaan asutut kunnat - Tätortskommuner -	136564	80607	27107	8125	335	6281	1237	283	93	6254	1610	84	4574	19
A	1492	881	296	89	4	69	14	3	1	68	18	1	50	0
B	116470	61599	10535	1919	191	3061	151	181	73	1664	1388	95	3932	22
C	27837	25939	19482	6938	205	3560	1122	167	42	5051	689	62	1690	3
Maaseutumaiset kunnat - Landsbygdskommuner -	141982	81130	23423	8470	306	4275	691	229	83	5691	1408	71	4561	16
A	1329	760	219	79	3	40	6	2	1	53	13	1	43	0
B	124433	64735	9224	1967	196	1971	163	163	65	1869	1112	77	4191	18
C	25814	23677	16911	7186	185	2625	570	138	34	4383	602	41	1507	5
ETELÄ-SUOMEN LÄÄNI - SÖDRA FINLANDS LÄN	339225	241298	126391	41649	1419	32459	2312	1723	1096	24640	5329	376	14616	53
A	1595	1134	594	196	7	153	11	8	5	116	25	2	69	0
B	249054	155468	49432	6660	571	19652	548	920	472	6515	4368	416	11101	51
C	116490	109943	89972	37821	1069	13876	1908	1157	726	20697	2458	238	6560	13
Kaupunkimaiset kunnat - Urbana kommunerna -	262514	195939	111454	36365	1127	29284	1865	1563	1044	21405	4602	335	12554	41
A	1586	1183	673	220	7	177	11	9	6	129	28	2	76	0
B	184224	121357	44493	5678	407	18286	472	833	433	5755	3761	392	9415	41
C	100676	95218	78585	33128	893	11876	1524	1055	702	17988	2161	203	5716	11
Taajaan asutut kunnat - Tätortskommuner -	48474	28640	9942	3163	197	2326	301	114	35	2140	572	27	1384	8
A	1694	1001	347	111	7	81	11	4	1	75	20	1	48	0
B	40470	21050	3290	602	105	1022	45	55	25	435	451	21	1046	6
C	10487	9785	7549	2816	117	1433	266	77	17	1846	250	24	632	2
Maaseutumaiset kunnat - Landsbygdskommuner -	28237	16719	4995	2121	95	849	146	46	17	1095	155	14	678	4
A	1525	903	270	115	5	46	8	2	1	59	8	1	37	0
B	24360	13061	1649	380	59	344	31	32	14	325	156	3	640	4
C	5327	4940	3838	1877	59	567	118	25	7	863	47	11	212	-
Espoo - Esbo	32348	23219	11921	3699	172	3195	114	275	78	2658	545	18	1297	7
A	1180	847	435	135	6	117	4	10	3	97	20	1	47	0
B	24053	15409	4760	1109	61	1947	36	54	33	422	374	33	1111	7
C	11332	10597	8657	3403	145	1365	90	236	58	2348	254	12	498	1
Espoo - Esbo	25245	18619	10233	3160	152	2759	87	239	64	2302	458	16	1126	7
A	18308	12098	4185	1012	53	1699	27	43	29	346	322	29	963	7
C	9664	9032	7400	2901	129	1152	70	207	46	2047	211	10	443	1
Kauniainen - Grankulla	651	434	286	107	6	62	10	4	6	59	12	1	15	-
A	434	229	99	25	3	38	3	2	1	7	13	1	14	-
B	255	242	217	103	4	25	7	2	5	53	2	1	3	-
Kirkkonummi - Kyrkslätt	5202	3472	1285	379	12	355	16	29	7	277	68	1	143	-
A	4239	2538	447	69	5	202	6	8	3	64	34	3	124	-
B	1214	1155	946	349	10	174	12	25	6	233	39	1	47	-
Siuntio - Sjundeå	1250	694	117	53	2	19	1	3	1	20	7	-	13	-
A	1072	544	29	3	-	8	-	1	-	5	5	-	10	-
B	199	168	94	50	2	14	1	2	1	15	2	-	5	-
Forssa	5624	3930	1828	508	16	492	124	17	10	377	63	-	213	2
A	1581	1105	514	143	4	138	35	5	3	106	18	-	60	1
B	4534	2871	886	101	14	274	23	14	5	102	212	-	175	2
C	1588	1534	1236	445	12	224	104	7	6	292	22	-	88	-

1) Brott mot rättskipning, myndigheter och allmän ordning

A = Rikoksia yhteensä - Brott sammanlagt
 B = Rikoksia 10 000 asukaasta kohden - Brott per 10 000 invånare

KOKO MAA - HELA LANDET	Kaikki rikokset Alla brott	Rikoslakia vastaan tehdyt rikokset - Brott mot strafflagen										Henkeen ja terveyteen kohdistuneet rikokset - Brott mot liv och hälsa	Siitä Tappo Murha Surma Dråp Mord Dråp under för-mildr-om-ständighe-ter			
		Yhteensä Summa	Omaisuusrikokset Egen-doms-brott	Varkaus Stöld	Törkeä var-kaus Grov stöld	Näpitys Snat-teri	Luvaton käyttö Olov-ligt bruk-ande	Kaval-lus För-sking-ring	Ryöstö Rån	Vahin-gon-teko Skade-görel-se	Petos Bedrä-geri			Vero-petos Verko-rikko-mus Skatte-bedrä-geri Skatte-för-seeelse		
Forsaa																
A	3148	2448	1367	297	12	437	102	13	9	266	58	-	164	1		
C	2415	1733	728	56	10	258	17	9	3	65	206	-	133	1		
D	1132	1094	888	259	8	185	88	6	6	214	21	-	73	-		
Humpvila																
A	708	338	101	44	1	20	5	1	-	20	1	-	11	-		
C	630	264	42	11	-	11	-	2	-	9	-	-	9	-		
D	100	96	74	39	1	9	5	-	-	13	1	-	2	-		
Jokioinen - Jockis																
A	624	391	118	40	3	14	5	1	-	36	2	-	11	1		
C	540	310	48	12	-	5	1	-	-	17	2	-	9	1		
D	98	94	75	31	3	9	4	1	-	19	-	-	3	-		
Tammela																
A	938	597	187	98	-	15	7	1	1	47	2	-	15	-		
C	778	442	46	16	4	-	4	1	2	8	2	-	12	-		
D	203	196	159	92	-	15	3	-	-	40	-	-	7	-		
Ypäjä																
A	206	156	55	29	-	6	5	1	-	8	-	-	12	-		
C	171	122	22	6	-	-	1	2	-	3	2	-	12	-		
D	55	54	40	24	-	6	4	-	-	6	-	-	3	-		
Hamina - Fredrikshamn																
A	4197	2745	1303	422	8	143	42	10	4	283	143	3	155	-		
B	1496	979	464	150	3	51	15	4	1	101	51	1	55	-		
C	3370	1930	531	80	7	93	4	6	3	83	156	1	142	-		
D	1240	1191	905	371	4	58	39	7	2	228	14	3	76	-		
Hamina - Fredrikshamn																
A	2971	2127	1127	370	7	135	40	8	3	228	136	-	121	-		
C	2241	1408	445	74	6	88	4	5	3	56	145	1	118	-		
D	1059	1019	796	325	4	53	37	6	1	195	13	-	58	-		
Miehikkälä																
A	130	104	54	11	-	2	1	-	-	34	1	-	7	-		
C	109	82	31	1	-	3	-	-	-	19	5	-	7	-		
D	39	39	30	10	-	-	1	-	-	17	-	-	3	-		
Virolahti																
A	1096	514	122	41	1	6	1	2	1	21	6	3	27	-		
C	1020	440	55	5	1	2	-	1	-	8	6	-	17	-		
D	142	133	79	36	-	5	1	1	1	16	1	3	15	-		
Heinola																
A	5606	3930	1258	444	3	262	59	9	8	297	46	-	179	1		
B	1913	1341	429	152	1	89	20	3	3	101	16	-	61	0		
C	4556	2929	384	61	4	118	3	7	5	85	36	2	143	1		
D	1338	1251	981	406	1	164	58	3	4	233	19	-	70	-		
Hartola																
A	579	427	146	49	-	33	6	-	1	41	4	-	35	-		
C	474	341	74	25	-	8	-	-	2	24	5	-	37	-		
D	171	149	107	38	-	28	6	-	-	27	1	-	7	-		
Heinola																
A	4511	3108	971	328	3	205	50	8	6	223	37	-	120	1		
C	3672	2301	264	32	4	88	3	7	3	51	27	2	82	1		
D	1024	961	765	305	1	127	49	2	3	180	16	-	53	-		
Sysmä																
A	516	395	141	67	-	24	3	1	1	33	5	-	24	-		
C	410	287	46	4	-	22	-	-	-	10	4	-	24	-		
D	143	141	109	63	-	9	3	1	1	26	2	-	10	-		
Helsinki - Helsingfors																
A	100108	78834	49874	18004	443	12328	309	711	674	9034	1782	198	5450	11		
B	1791	1410	892	322	8	221	6	13	12	162	32	4	97	0		
C	66023	46501	21190	2176	142	8731	157	409	253	3372	1418	211	3788	14		
D	43898	41428	34334	16562	364	3930	201	494	468	7346	842	124	2725	2		
Hyvinkää - Hyvinge																
A	13525	7404	2797	743	29	808	56	32	9	611	163	11	390	-		
B	1689	924	349	93	4	101	7	4	1	76	20	1	49	-		
C	11449	5454	1110	154	11	424	20	21	3	120	120	8	280	-		
D	2600	2430	1959	669	21	396	39	15	6	506	98	8	156	-		
Hyvinkää - Hyvinge																
A	6306	4164	1875	478	13	613	36	26	7	407	67	6	261	-		
C	5051	2973	812	93	7	365	17	20	2	92	62	3	193	-		
D	1515	1428	1183	419	7	255	21	10	5	322	19	6	98	-		

C = Selvitettyjä rikoksia yhteensä - Uppklarade brott sammanlagt

D = Edelleen tutkittavana tilastovuoden aikana ilmoitettuja rikoksia - Fortfarande anhängiga under statistikåret anmälda brott

- Därav						Seksu- aali- rikok- set	Siitä Därav	Rikok- set oikeu- käyt- töä,	Siitä Därav	Lii- kenne- rikok- set	Siitä Därav	Työri- kokset Ar- bets- brott	Ympä- ristö- rikok- set Miljö- brott	Huu- maus- ainek- set Narko- tika- brott	Alko- holi- laki- rikok- set Brott mot alko- hol- lagen	Muita lakeja ja ase- tuksia vas- tan tehdyt rikok- set	Päih- tymyk- sen takia sää- löön- otetut Beru- sade som tagits i för- var	Väki- luku- Folk- mängd 31.12. 2004
-	86	17	52	-	7	22	1	40	3	694	90	1	-	81	2	698	513	18076
-	79	14	36	-	1	19	-	38	3	692	97	-	-	87	2	680	-	-
-	34	10	22	-	6	4	1	6	-	63	7	1	-	9	-	38	-	-
-	4	1	6	-	-	-	-	1	-	212	13	-	-	-	-	370	20	2595
-	4	-	5	-	-	-	-	-	-	207	10	-	-	-	-	366	-	-
-	-	1	1	-	-	-	-	1	-	12	3	-	-	-	-	4	-	-
-	4	2	3	-	1	-	-	2	1	235	21	-	1	16	-	233	33	5731
-	5	2	1	-	-	-	-	1	1	229	19	-	-	16	-	230	-	-
-	-	-	2	-	1	-	-	1	-	10	2	-	1	1	-	4	-	-
-	4	2	3	1	3	1	-	3	-	367	40	-	2	9	-	341	33	6484
-	6	3	1	1	1	-	-	2	-	360	36	-	-	12	-	336	-	-
-	-	-	2	-	3	1	-	1	-	22	6	-	2	-	-	7	-	-
-	6	-	5	-	1	-	-	2	-	73	7	-	2	2	-	50	5	2678
-	7	1	3	-	1	-	-	4	-	75	8	-	-	2	-	49	-	-
-	1	-	2	-	-	-	-	-	-	6	-	-	2	-	-	1	-	-
1	87	14	30	1	15	5	2	62	5	1021	182	-	2	72	8	1444	260	28052
0	31	5	11	0	5	2	1	22	2	364	65	-	1	26	3	515	93	-
1	78	13	30	2	14	1	-	65	6	1006	194	1	-	79	10	1430	-	-
-	47	7	12	-	6	5	2	19	-	116	11	-	2	10	5	44	-	-
1	73	12	22	-	7	4	2	45	4	660	120	-	2	63	3	841	229	21887
1	69	9	26	1	8	-	-	43	5	644	124	1	-	70	8	825	-	-
-	38	6	8	-	3	4	2	17	-	87	10	-	2	9	-	40	-	-
-	4	-	3	-	-	-	-	-	-	36	9	-	-	-	-	26	12	2447
-	4	-	3	-	-	1	-	-	-	33	9	-	-	-	-	27	-	-
-	3	-	-	-	-	-	-	-	-	3	-	-	-	-	-	-	-	-
-	10	2	5	1	8	1	-	17	1	325	53	-	-	9	5	577	19	3718
-	5	4	1	1	6	-	-	22	1	329	61	-	-	9	2	578	-	-
-	6	1	4	-	3	1	-	2	-	26	1	-	-	1	5	4	-	-
3	107	14	38	3	10	5	-	41	9	2287	234	2	2	38	13	1663	683	29299
1	37	5	13	1	3	2	-	14	3	781	80	1	1	13	4	568	233	-
3	93	12	18	2	11	5	-	33	8	2257	236	1	-	37	10	1617	-	-
-	35	7	22	1	3	2	-	17	3	105	16	1	2	8	5	82	-	-
3	24	2	6	-	-	1	-	10	2	206	29	-	-	1	3	149	50	3692
3	26	3	4	-	1	2	-	9	2	193	31	-	-	1	1	132	-	-
-	3	1	3	-	-	-	-	3	-	25	2	-	-	-	2	20	-	-
-	66	10	31	2	8	4	-	28	6	1882	168	2	1	36	7	1396	603	20910
-	49	7	13	1	9	3	-	22	6	1871	169	1	-	33	5	1366	-	-
-	26	5	18	1	2	2	-	12	2	72	12	1	1	8	3	60	-	-
-	17	2	1	1	2	-	-	3	1	199	37	-	1	1	3	118	30	4697
-	18	2	1	1	1	-	-	2	-	193	36	-	-	3	4	119	-	-
-	6	1	1	-	1	-	-	2	1	8	2	-	1	-	2	-	-	-
33	3465	188	1437	14	255	359	103	2604	248	15465	2506	52	14	2512	163	21111	14787	559046
1	62	3	26	0	5	6	2	47	4	277	45	1	0	45	3	378	265	-
26	2345	167	984	11	212	245	55	2371	242	15102	2499	34	6	2308	148	19374	-	-
12	1822	71	668	8	115	216	69	568	46	1453	274	39	11	616	26	2444	-	-
3	201	15	148	1	21	15	3	152	27	3677	515	5	9	217	28	6093	1825	80091
0	25	2	18	0	3	2	0	19	3	459	64	1	1	27	3	761	228	-
2	160	14	87	2	15	11	2	151	26	3615	504	2	6	200	29	5966	-	-
1	76	4	65	-	9	12	3	15	5	173	41	4	7	32	-	170	-	-
1	129	9	108	2	13	7	2	118	20	1667	277	2	2	147	6	2136	1620	43523
-	100	10	69	2	12	7	2	117	19	1644	279	2	6	140	6	2072	-	-
1	49	1	43	-	4	5	2	11	4	73	15	1	5	19	-	87	-	-

A = Rikoksia yhteensä - Brott sammanlagt
 B = Rikoksia 10 000 asukasta kohden - Brott per 10 000 invånare

KOKO MAA - HELA LANDET	Kaikki rikokset Alla brott	Rikoslakia vastaan tehdyt rikokset - Brott mot strafflagen											Henkeen ja terveyteen kohdistuneet rikokset Tappo Murha	Siitä			
		Yhteensä Summa	Omaisuusrikokset Egenomsbrott	Varkaus Stöld	Törkeä varkaus Grov stöld	Näpistys Snatteri	Luvaton käyttö Olovligt brukande	Kavalus Förskingring	Ryöstö Rån	Vahingonleko Skadegörelse	Petos Bedrägeri	Veropetos Verorikkomus			Veropetos Skattebedrägeri	Veropetos Skatteförseelse	Siitä
Nurmijärvi																	
A	7219	3240	922	265	16	195	20	6	2	204	96	5	129	-			
C	6398	2481	298	61	4	59	3	1	1	28	58	5	87	-			
D	1085	1002	776	250	14	141	18	5	1	184	79	2	58	-			
Hämeenlinna - Tavastehus																	
A	15799	9209	3491	1022	35	1007	119	33	12	735	144	10	578	1			
B	1774	1034	392	115	4	113	13	4	1	83	16	1	65	0			
C	13343	6892	1450	174	15	564	18	23	8	234	135	28	495	1			
D	3224	3024	2377	884	27	492	104	15	8	557	46	8	195	-			
Hattula																	
A	1445	844	190	72	2	39	5	2	-	47	3	-	47	1			
C	1288	692	62	7	1	24	-	2	-	16	3	-	36	1			
D	195	186	138	67	1	17	5	-	-	33	1	-	18	-			
Hauho																	
A	681	373	96	54	2	10	-	1	-	22	1	-	16	-			
C	583	280	21	2	4	3	-	1	-	6	1	-	13	-			
D	122	115	84	53	1	7	-	-	-	20	-	-	4	-			
Hämeenlinna - Tavastehus																	
A	7928	5134	2304	582	20	701	91	26	9	491	113	8	403	-			
C	6364	3664	1036	115	4	423	8	17	7	149	100	24	335	-			
D	1989	1861	1471	482	16	300	85	13	6	361	37	6	129	-			
Janakkala																	
A	2423	1408	486	141	5	144	12	2	2	105	20	1	63	-			
C	2063	1064	175	16	1	53	4	1	1	40	23	4	50	-			
D	508	481	375	131	5	97	8	1	1	90	6	1	29	-			
Kalvola																	
A	591	370	145	37	1	69	5	-	-	25	1	-	17	-			
C	494	278	66	10	-	37	1	-	-	12	2	-	15	-			
D	127	122	100	28	1	47	4	-	-	16	-	-	4	-			
Lammi																	
A	1371	498	147	72	2	14	5	1	1	32	4	-	18	-			
C	1287	423	53	12	3	8	5	2	-	8	4	-	34	-			
D	155	139	107	62	-	7	1	-	1	27	1	-	6	-			
Renko																	
A	529	265	58	40	3	5	1	-	-	5	-	-	10	-			
C	470	211	7	2	-	2	-	-	-	2	-	-	10	-			
D	64	59	51	38	3	3	1	-	-	3	-	-	3	-			
Tuulos																	
A	831	317	65	24	-	25	-	1	-	8	2	1	4	-			
C	794	280	30	10	2	14	-	-	-	1	2	-	2	-			
D	64	61	51	23	-	14	-	1	-	7	1	1	2	-			
Imatra																	
A	6561	4228	1530	390	6	470	74	25	5	350	84	2	248	-			
B	1418	914	331	84	1	102	16	5	1	76	18	0	54	-			
C	5628	3344	731	100	10	319	9	16	2	114	76	1	228	-			
D	1276	1203	932	309	5	175	65	13	3	270	26	2	70	-			
Imatra																	
A	4077	2947	1250	309	3	398	64	19	5	269	72	2	192	-			
C	3337	2242	617	75	9	286	8	11	2	89	62	1	174	-			
D	1004	953	749	249	2	135	56	11	3	211	25	2	57	-			
Parikkala																	
A	890	431	105	27	1	28	6	1	-	32	5	-	27	-			
C	825	370	41	10	-	13	-	-	-	9	6	-	31	-			
D	90	85	66	17	1	15	6	1	-	24	-	-	2	-			
Rautjärvi																	
A	704	343	61	20	-	22	3	-	-	11	3	-	7	-			
C	667	311	26	4	-	11	1	-	-	6	3	-	8	-			
D	58	50	40	18	-	11	2	-	-	7	-	-	2	-			
Ruokolahti																	
A	890	507	114	34	2	22	1	5	-	38	4	-	22	-			
C	799	421	47	11	1	9	-	5	-	10	5	-	15	-			
D	124	115	77	25	2	14	1	1	-	28	1	-	9	-			
Keski-Uusimaa - Mellersta-Nyland																	
A	15553	11002	6051	1941	85	1747	234	78	31	915	274	9	602	5			
B	1507	1066	586	188	8	169	23	8	3	89	27	1	58	0			
C	10870	6473	2000	310	16	839	40	42	9	180	198	3	416	5			
D	5808	5563	4610	1764	56	968	207	51	25	799	169	9	336	2			

C = Selvitetyt rikoksia yhteensä - Uppklarade brott sammanlagt

D = Edelleen tutkittavana tilastovuoden aikana ilmoitettuja rikoksia - Fortfarande anhängiga under statistikåret anmälda brott

- Därv							Seksu-	Rikok-	Siitä-	Lii-	Siitä-	Työri-	Ympä-	Huu-	Alko-	Muita	Päih-	Väki-
							aali-	set	Siitä-	kenne-	Siitä-	kokset	ristö-	maus-	hoii-	lakeja	tymyk-	luku-
							rikok-	oikeu-	Därv	rikok-	Därv	Ar-	rikok-	aine-	rikok-	ase-	sen	Folk-
							set	käyt-		set		bets-	set	rikok-	set	tuksia	takia	mängd
							Sexu-	toä,	Virka-	Trä-	Ratti-	brott	set	set	mot	vaas-	otetut	31.12.
							all-	viran-	miehen-	fikk-	juupu-	Ar-	set	set	alho-	taan	Beru-	2004
							brott	omai-	väktiv.	rik-	mus	bets-	set	set	hoi-	rikok-	sade	
								sia ja	välds.	ot-	Ratt-	brott	set	set	lagen	set	som	
								yleis-	välds.	stän-	fyll-	set	set	set	set	tagits	i för-	
								tä	mot	dvä-	ri	set	set	set	set	in för-		
								jär-	stän-	dvä-	set	set	set	set	set	in för-		
								jes-	dvä-	dvä-	set	set	set	set	set	in för-		
								tystä	dvä-	dvä-	set	set	set	set	set	in för-		
								vas-	dvä-	dvä-	set	set	set	set	set	in för-		
								taan	dvä-	dvä-	set	set	set	set	set	in för-		
2	72	6	40	-	8	8	1	34	7	2010	238	3	3	70	22	3957	205	36568
2	60	4	18	-	3	4	-	34	7	1971	225	-	4	60	23	3894	-	-
-	27	3	22	-	5	7	1	4	1	100	26	3	2	13	-	83	-	-
10	287	36	190	10	32	26	11	209	30	4300	472	1	3	317	128	6462	1916	89053
1	32	4	21	1	4	3	1	23	3	483	53	0	0	36	14	726	215	-
7	244	37	159	11	28	19	6	198	29	4211	480	4	2	288	120	6331	-	-
3	116	9	52	1	9	14	6	36	4	209	33	1	3	67	12	188	-	-
1	24	6	9	2	3	1	-	10	-	547	39	-	-	16	2	599	112	9281
1	16	6	9	2	1	-	-	9	-	542	40	-	-	17	3	593	-	-
-	11	1	2	-	3	1	-	1	-	19	5	-	-	1	-	9	-	-
-	10	-	3	1	1	1	-	4	-	240	31	-	1	3	3	305	48	3920
-	7	-	3	1	1	-	-	5	-	230	29	-	-	1	3	300	-	-
-	4	-	-	-	-	1	-	-	-	17	5	-	1	2	-	7	-	-
9	192	25	149	3	18	22	11	164	25	1820	233	1	-	233	113	2681	1453	47178
6	160	24	119	3	18	14	6	152	22	1785	243	3	-	211	103	2597	-	-
3	72	4	44	3	3	11	6	30	4	93	11	1	-	46	12	116	-	-
-	37	2	18	-	6	2	-	20	4	760	96	-	2	51	8	1007	186	15661
-	25	4	17	-	4	2	-	19	5	734	100	-	1	47	9	990	-	-
-	22	1	4	-	2	1	-	5	-	41	2	-	2	15	-	27	-	-
-	11	-	6	-	-	-	-	4	-	186	16	-	-	7	-	221	39	3435
-	10	-	5	-	-	-	-	4	-	184	16	-	-	4	-	216	-	-
-	3	-	1	-	-	-	-	-	-	9	2	-	-	3	-	5	-	-
-	9	2	3	2	1	-	-	6	1	312	30	-	-	5	2	871	58	5625
-	22	3	5	2	1	3	-	8	2	302	27	-	1	6	2	862	-	-
-	3	2	-	1	-	-	-	-	-	21	6	-	-	-	-	16	-	-
-	3	-	1	2	3	-	-	-	-	194	11	-	-	2	-	264	13	2377
-	4	-	3	3	3	-	-	-	-	191	10	1	-	2	-	259	-	-
-	-	-	1	1	1	-	-	-	-	4	1	-	-	-	-	5	-	-
-	1	1	1	-	-	-	-	1	-	241	16	-	-	-	-	514	7	1576
-	-	-	1	-	-	-	-	1	-	243	15	-	-	-	-	514	-	-
-	1	1	-	-	-	-	-	-	-	5	1	-	-	-	-	3	-	-
3	152	8	70	6	5	17	7	83	6	2186	293	3	5	47	43	2290	740	46272
1	33	2	15	1	1	4	2	18	1	472	63	1	1	10	9	495	160	-
3	138	11	64	4	4	8	1	74	5	2165	289	1	3	53	40	2244	-	-
-	41	1	21	4	2	13	6	14	1	112	25	2	4	6	3	70	-	-
3	122	7	50	4	2	13	4	69	5	1298	203	3	2	44	23	1107	675	29728
3	114	9	41	2	2	6	1	60	4	1277	197	1	2	50	21	1074	-	-
-	34	1	18	2	1	10	3	14	1	79	18	2	1	6	2	49	-	-
-	14	-	11	-	2	-	-	6	-	287	28	-	2	1	14	445	26	6271
-	14	1	13	-	2	-	-	6	-	283	27	-	-	1	14	441	-	-
-	1	-	1	-	-	-	-	-	-	15	4	-	2	-	-	5	-	-
-	3	-	2	2	-	-	-	6	-	261	22	-	-	1	6	355	19	4336
-	3	-	4	1	-	1	-	6	-	264	25	-	1	1	5	351	-	-
-	-	-	-	2	-	-	-	-	-	5	-	-	-	-	1	7	-	-
-	13	1	7	-	1	4	3	2	1	340	40	-	1	1	-	383	20	5937
-	7	1	6	1	-	1	-	2	1	341	40	-	-	1	-	378	-	-
-	6	-	2	-	1	3	3	-	-	13	3	-	1	-	-	9	-	-
5	365	34	122	3	54	58	16	264	35	3425	435	3	5	285	68	4483	2071	103202
0	35	3	12	0	5	6	2	26	3	332	42	0	0	28	7	434	201	-
4	255	20	67	4	55	23	6	230	30	3393	448	2	2	278	97	4300	-	-
2	217	19	75	-	11	41	10	73	10	204	20	3	3	72	3	242	-	-

A = Rikoksia yhteensä - Brott sammanlagt
 B = Rikoksia 10 000 asukasta kohden - Brott per 10 000 invånare

KOKO MAA - HELA LANDET	Kaikki rikokset Alla brott	Rikoslakia vastaan tehtyt rikokset - Brott mot strafflagen											Henkeen ja terveyteen kohdistuneet rikokset - Brott mot liv och hälsa	Siitä Tappo Murha Surma Dråp Mord Dråp under för- om- ständighet		
		Yhteensä Summa	Omaisuusrikokset	Varkaus Stöld	Törkeä Var-kaus Stöld	Näpistys Snat-teri	Luvaton käyttö Olov-ligt bruk-ande	Kavalus För-skning-ring	Ryöstö Rån	Vahingon- teko Skade- görel- se	Petos Bedrä- geri	Veropetos Veror- rikko- mus Skatte- bedrä- geri Skatte- för- seelse				
Järvenpää - Träskända																
A	5899	4521	2754	854	37	799	100	46	13	414	123	7	282	3		
C	3902	2586	1025	135	24	426	11	22	3	105	121	1	200	3		
D	2453	2366	1964	761	14	389	91	31	11	343	61	7	154	1		
Kerava - Kervo																
A	4106	3231	1935	581	17	670	83	19	14	249	92	-	173	2		
C	2549	1719	935	80	3	323	11	10	4	43	47	1	102	1		
D	1848	1777	1476	535	15	370	75	12	12	221	64	-	113	1		
Tuusula - Tusby																
A	5548	3250	1362	506	31	278	51	13	4	252	59	2	147	-		
C	4419	2168	380	95	9	90	18	10	2	32	30	1	114	1		
D	1507	1420	1170	468	27	209	41	8	2	235	44	2	69	-		
Kotka																
A	9579	6861	3985	1449	38	1022	60	25	10	709	146	6	385	2		
B	1598	1145	665	242	6	171	10	4	2	118	24	1	64	0		
C	6603	3973	1455	194	21	559	40	19	10	178	138	14	271	2		
D	4111	3887	2971	1328	28	513	30	17	7	600	68	4	278	-		
Kotka																
A	8975	6448	3801	1353	30	997	57	23	10	671	144	6	378	2		
C	6149	3705	1417	183	16	551	39	18	10	172	136	14	259	2		
D	3916	3699	2816	1240	25	494	28	16	7	567	67	4	274	-		
Pyhtää - Pyttis																
A	604	413	184	96	8	25	3	2	-	38	2	-	7	-		
C	454	268	38	11	5	8	1	1	-	6	2	-	12	-		
D	195	188	155	88	3	19	2	1	-	33	1	-	4	-		
Kouvola																
A	16093	10865	5070	1586	106	1313	370	27	24	860	156	9	501	1		
B	1649	1114	520	163	11	135	38	3	2	88	16	1	51	0		
C	12515	7400	1856	275	46	642	25	16	15	207	122	18	416	-		
D	4765	4490	3726	1342	72	723	352	17	9	708	78	3	212	1		
Anjalankoski																
A	2364	1442	635	230	17	93	48	3	2	160	12	-	70	-		
C	1846	927	152	40	10	37	4	1	1	22	7	-	67	-		
D	634	611	522	197	12	63	45	2	1	144	8	-	18	-		
Elimäki																
A	1533	933	276	83	8	123	8	3	1	31	5	-	23	-		
C	1367	779	118	27	6	56	1	2	1	8	5	3	31	-		
D	228	211	184	62	2	72	7	2	-	26	2	-	7	-		
Iitti																
A	1019	618	310	129	4	73	15	3	-	51	17	-	16	-		
C	846	447	131	27	5	43	1	1	-	16	11	-	12	-		
D	256	240	214	104	1	39	14	3	-	37	7	-	7	-		
Jaala																
A	247	173	73	51	-	11	-	-	-	5	1	-	7	-		
C	178	105	6	1	-	-	-	-	-	3	1	-	5	-		
D	76	74	68	50	-	11	-	-	-	3	-	-	3	-		
Kouvola																
A	6067	4440	2488	639	52	672	224	14	14	403	94	6	221	-		
C	4409	2881	1048	106	13	350	11	9	6	116	74	12	181	-		
D	2269	2137	1780	543	39	329	217	7	8	326	48	2	105	-		
Kuusankoski																
A	2535	1831	823	246	20	197	58	2	6	162	12	3	125	1		
C	1849	1167	259	39	10	92	6	3	6	30	13	3	86	-		
D	852	799	613	213	15	116	52	1	-	133	7	1	60	1		
Valkeala																
A	2328	1428	465	208	5	144	17	2	1	48	15	-	39	-		
C	2020	1094	142	35	2	64	2	-	1	12	11	-	34	-		
D	450	418	345	173	3	93	17	2	-	39	6	-	12	-		
Lahti - Lahtis																
A	28275	18217	9268	3307	71	2347	131	120	42	1695	423	67	947	8		
B	1843	1187	604	216	5	153	9	8	3	110	28	4	62	1		
C	21201	11462	3098	400	22	1400	24	80	23	273	269	59	718	8		
D	8350	7882	6698	3018	58	1000	112	62	21	1483	234	33	363	1		
Asikkala																
A	1214	728	278	145	8	46	7	1	1	44	7	-	18	1		
C	981	511	75	23	2	19	1	2	1	9	7	-	19	1		
D	311	281	226	130	8	28	7	-	-	38	3	-	4	-		

C = Selvitetyt rikoksia yhteensä - Uppklarade brott sammanlagt

D = Edelleen tutkittavana tilastovuoden aikana ilmoitettuja rikoksia - Fortfarande anhängiga under statistikåret anmälda brott

- Därav		Seksu- aali- rikok- set	Siitä Därav	Rikok- set oikeu- käyt- töä, viran- omai- sia ja yleis- jä- jes- tystä tj.man taan	Siitä Därav	Lii- kenne- rikok- set	Siitä Därav	Työri- kokset Ar- bets- brott	Ympä- ristö- rikok- set Miljö- brott	Huu- maus- rikok- set Narko- tika- brott	Alko- holi- lako- set Brott mot alko- hol- lagen	Muita lakeja ase- tuksia vastaan tehty rikok- set	Päih- tyyk- sen takia löön- otetut Beru- sade som tagits i för- var	Väki- luku- Folk- mängd	31.12. 2004			
3	175	22	57	-	15	36	6	118	18	1068	196	-	-	127	31	1347	1075	37328
1	126	10	38	1	16	9	1	102	13	1065	203	2	-	126	30	1286	-	-
2	104	14	29	-	1	27	5	31	7	67	8	-	-	31	1	86	-	-
2	113	5	34	2	11	10	6	81	10	834	87	1	2	102	24	851	723	31361
2	65	3	16	2	12	6	4	67	8	820	90	-	-	93	25	805	-	-
-	78	2	25	-	3	5	2	22	2	65	4	1	2	28	2	69	-	-
-	77	7	31	1	28	12	4	65	7	1523	152	2	3	56	13	2285	273	34513
1	64	7	13	1	27	8	1	61	9	1508	155	-	2	59	42	2209	-	-
-	35	3	21	-	7	9	3	20	1	72	8	2	1	13	-	87	-	-
3	268	26	65	2	14	18	7	92	17	1746	311	4	6	317	6	2712	1237	59926
1	45	4	11	0	2	3	1	15	3	291	52	1	1	53	1	453	206	-
3	147	24	66	8	17	15	3	93	18	1673	312	2	4	279	8	2622	-	-
-	219	11	39	1	4	13	6	41	5	269	35	3	6	71	-	224	-	-
3	267	26	61	2	12	16	5	89	17	1547	283	4	4	309	6	2521	1221	54759
3	145	24	62	8	14	15	3	90	18	1473	285	2	3	272	8	2436	-	-
-	218	11	36	1	4	11	4	40	5	254	32	3	4	70	-	217	-	-
-	1	-	4	-	2	2	2	3	-	199	28	-	2	8	-	191	16	5167
-	2	-	4	-	3	-	-	3	-	200	27	-	1	7	-	186	-	-
-	1	-	3	-	-	2	2	1	-	15	3	-	2	1	-	7	-	-
11	263	59	123	9	22	18	8	184	15	4547	512	-	10	301	56	5172	1504	97563
1	27	6	13	1	2	2	1	19	2	466	52	-	1	31	6	530	154	-
6	246	59	71	8	18	15	3	181	18	4430	518	2	6	348	59	5056	-	-
5	97	21	73	1	8	7	5	39	-	337	39	-	5	41	1	274	-	-
2	41	9	10	2	4	-	-	17	1	666	71	-	1	17	1	921	121	17085
2	42	9	6	2	4	2	-	18	1	650	75	-	1	16	2	917	-	-
-	10	2	5	-	1	-	-	4	-	42	1	-	-	4	-	23	-	-
2	10	1	7	2	-	3	1	4	1	600	38	-	1	16	1	599	33	8365
2	19	3	4	2	-	3	1	4	1	598	38	-	1	16	1	587	-	-
-	2	-	5	-	-	-	-	-	-	14	2	-	-	1	-	17	-	-
-	5	3	5	1	2	1	1	4	1	274	28	-	2	1	1	400	84	7336
-	6	1	3	-	2	1	1	6	1	282	32	-	1	5	1	398	-	-
-	1	2	2	1	1	-	-	1	-	15	1	-	1	-	-	16	-	-
1	5	-	-	-	1	-	-	2	-	87	17	-	-	-	3	71	10	1938
1	4	-	-	-	-	-	-	3	-	86	16	-	-	-	3	70	-	-
-	2	-	-	-	1	-	-	-	-	3	1	-	-	-	-	2	-	-
2	122	24	65	1	4	8	5	112	6	1298	171	-	3	224	46	1581	923	31177
1	110	28	40	1	1	4	1	103	8	1229	173	-	2	268	46	1482	-	-
1	49	8	41	-	3	6	4	27	-	148	15	-	2	18	1	131	-	-
4	67	19	23	-	4	6	1	31	5	762	124	-	2	33	4	700	283	20337
-	51	16	10	-	4	5	-	34	6	723	119	-	1	24	6	676	-	-
4	29	8	15	-	-	1	1	4	-	79	14	-	2	17	-	53	-	-
-	13	3	13	3	7	-	-	14	1	860	63	-	1	10	-	900	50	11325
-	14	2	8	3	7	-	-	13	1	862	65	-	-	19	-	926	-	-
-	4	1	5	-	2	-	-	3	-	36	5	-	1	1	-	32	-	-
13	631	82	165	2	32	57	12	311	39	6647	949	9	19	498	149	9909	4046	153438
1	41	5	11	0	2	4	1	20	3	433	62	1	1	32	10	646	264	-
12	513	57	85	4	29	58	7	283	34	6512	968	4	4	484	148	9591	-	-
4	209	34	99	1	9	22	6	67	8	404	58	9	15	86	6	462	-	-
-	13	2	-	-	2	4	-	3	-	408	77	-	1	1	-	486	71	8547
-	14	1	2	-	1	1	-	4	-	396	77	-	-	2	-	470	-	-
-	2	1	-	-	1	3	-	-	-	39	7	-	1	1	-	30	-	-

2. Jatkuu - Fortsätter

A = Rikoksia yhteensä - Brott sammanlagt
 B = Rikoksia 10 000 asukasta kohden - Brott per 10 000 invånare

KOKO MAA - HELA LANDET	Kaikki rikokset Alla brott	Rikoslakia vastaan tehdyt rikokset - Brott mot strafflagen											Henkeen ja terveyteen kohdistuneet rikokset Brott mot liv och hälsa	Siitä Tappo Murha Surma Dråp Mord Dråp under för- mildr. om- stän- dighe- ter		
		Yhteensä Summa	Omaisuusrikokset Egen- doms- brott	Var- kaus- Stöld	Tör- keä var- kaus- Gro- vstöld	Näp- tys Snat- teri	Luva- ton käyttö Olov- ligt bruk- ande	Kaval- lus För- sking- ring	Ryöstö Rån	Vahin- gon- teko Skade- görel- se	Petos Bedrä- geri	Veropetos Verok- rikko- mus Skatte- bedrä- geri Skatte- för- seeise				
Hollola																
A	2742	1604	731	260	2	184	15	5	1	160	23	13	52	-		
C	2084	974	161	26	3	78	1	4	1	13	7	-	32	-		
D	740	703	601	245	-	111	14	3	1	148	17	13	24	-		
Hämeenkoski																
A	543	212	50	34	2	3	2	-	-	5	2	-	4	-		
C	490	162	7	2	-	2	-	1	-	-	2	-	4	-		
D	62	58	45	32	2	1	2	-	-	5	1	-	1	-		
Kärkölä																
A	806	567	201	57	2	40	5	1	1	47	21	5	61	-		
C	678	441	84	16	1	19	1	1	1	13	21	1	55	-		
D	168	162	129	42	2	21	4	1	-	40	2	4	13	-		
Lahti - Lahtis																
A	18770	12864	7392	2545	46	1965	86	105	38	1331	355	47	729	5		
C	13297	7620	2581	270	14	1234	18	68	19	218	222	58	539	5		
D	6374	6055	5214	2335	36	772	71	53	20	1160	201	14	292	1		
Nastola																
A	3691	1930	511	210	10	93	13	7	1	92	14	1	71	2		
C	3238	1511	145	32	2	43	2	4	1	18	10	-	57	2		
D	546	494	396	186	9	55	12	4	-	77	9	1	24	-		
Padasjoki																
A	509	312	105	56	1	16	3	1	-	16	1	1	12	-		
C	433	243	45	31	-	5	1	-	-	2	-	-	12	-		
D	149	129	87	48	1	12	2	1	-	15	1	1	5	-		
Lappeenranta - Villmanstrand																
A	12534	8319	3215	879	18	878	146	31	26	775	126	5	576	3		
B	1400	929	359	98	2	98	16	3	3	87	14	1	64	0		
C	10146	6124	1187	163	10	492	27	24	11	138	113	9	442	2		
D	3161	2907	2276	760	14	424	123	19	15	668	48	3	207	1		
Joutseno																
A	1702	1069	247	78	5	47	12	3	-	57	14	-	68	1		
C	1523	911	107	24	2	20	5	2	-	18	13	3	45	1		
D	271	247	161	61	4	28	7	2	-	41	4	-	30	-		
Lappeenranta - Villmanstrand																
A	7909	5467	2507	622	10	723	115	25	23	620	103	5	440	1		
C	6080	3780	943	117	6	445	20	21	8	95	83	6	342	-		
D	2368	2176	1726	527	8	310	99	14	15	547	40	3	154	1		
Lemi																
A	314	181	37	10	-	1	2	1	-	16	1	-	6	-		
C	276	147	9	1	-	-	-	-	-	3	2	-	5	-		
D	47	43	32	10	-	1	2	1	-	15	-	-	2	-		
Luumäki																
A	1406	837	190	60	2	73	10	1	3	29	2	-	31	-		
C	1242	684	50	6	1	24	1	1	3	9	1	-	26	-		
D	195	180	151	58	1	52	9	1	-	23	1	-	8	-		
Savitaipale																
A	480	298	99	40	1	21	3	-	-	21	4	-	9	1		
C	420	248	42	2	-	3	-	-	-	6	10	-	8	1		
D	120	109	88	38	1	20	3	-	-	17	3	-	5	-		
Suomenniemi																
A	204	118	19	9	-	3	1	-	-	4	1	-	7	-		
C	201	115	15	8	-	-	-	-	-	1	1	-	6	-		
D	24	23	16	8	-	3	1	-	-	3	-	-	2	-		
Taipalsaari																
A	347	235	101	56	-	7	2	1	-	27	1	-	9	-		
C	249	140	16	4	1	-	-	-	-	6	3	-	5	-		
D	112	107	90	54	-	7	2	1	-	21	-	-	5	-		
Ylämaa																
A	172	114	15	4	-	3	1	-	-	1	-	-	6	-		
C	155	99	5	1	-	-	1	-	-	-	-	-	5	-		
D	24	22	12	4	-	3	-	-	-	1	-	-	1	-		
Lohja - Lojo																
A	4612	3341	1760	628	16	353	43	13	8	357	65	-	189	-		
B	1184	858	452	161	4	91	11	3	2	92	17	-	49	-		
C	3196	1953	506	102	1	186	7	9	4	53	37	4	163	-		
D	1667	1626	1364	570	15	171	39	4	5	321	38	-	68	-		

C = Selvitetyt rikoksia yhteensä - Uppklarade brott sammanlagt

D = Edelleen tutkittavana tilastovuoden aikana ilmoitettuja rikoksia - Fortfarande anhängiga under statistikåret anmälda brott

- Därav		Seksu- aali- rikok- set	Siitä Därav	Rikok- set oikeu- käyt- töä, viran- omai- sia ja yleis- tä jär- jes- tystä vast- taan	Siitä Därav	Lii- kenne- rikok- set	Siitä Därav	Työri- kokset Ar- bets- brott	Ympä- ristö- rikok- set	Huu- maus- aine- rikok- set	Alko- holi- laki- ja Brott mot alco- hol- lagen	Muita lakeja ase- tuk- saa- n tehdy- t rikok- set	Päih- tymyk- sen taku- sää- löön- otetut Beru- sade- som tagits i för- var	Väki- luku- Folk- mängd	31.12. 2004			
2	28	3	14	-	4	3	2	23	3	720	89	1	3	13	3	1135	246	20965
-	20	3	6	-	2	2	1	18	2	699	88	-	1	17	2	1108	-	-
2	10	1	8	-	3	1	1	9	1	46	5	1	2	-	1	36	-	-
-	3	1	-	-	-	-	-	1	-	156	18	-	-	-	1	330	12	2200
-	3	1	-	-	-	-	-	1	-	148	17	-	-	-	1	327	-	-
-	1	-	-	-	-	-	-	-	-	12	2	-	-	-	-	4	-	-
1	53	5	2	-	-	1	-	8	-	254	36	1	1	22	2	237	36	5019
1	48	2	1	1	-	2	-	9	-	257	38	1	-	22	2	235	-	-
-	9	3	1	-	-	-	-	-	-	10	-	1	1	-	-	6	-	-
7	485	60	137	2	20	47	9	258	32	3679	588	6	10	430	132	5774	3478	98281
8	382	43	70	3	21	50	5	232	29	3610	607	1	2	416	131	5546	-	-
1	175	23	81	1	4	17	5	55	5	224	30	6	8	77	5	314	-	-
3	42	11	10	-	3	1	1	16	4	1261	112	1	2	31	11	1750	180	14789
3	38	6	6	-	2	3	1	14	2	1237	111	2	-	25	11	1716	-	-
1	9	6	7	-	1	-	-	2	2	49	10	1	2	7	-	52	-	-
-	7	-	2	-	3	1	-	2	-	169	29	-	2	1	-	197	23	3637
-	8	1	-	-	3	-	-	5	1	165	30	-	1	2	1	189	-	-
-	3	-	2	-	-	1	-	1	-	24	4	-	1	1	-	20	-	-
10	334	22	160	9	29	18	8	188	16	3714	502	15	6	305	48	4167	1634	89528
1	37	2	18	1	3	2	1	21	2	415	56	2	1	34	5	465	183	-
8	271	20	96	7	32	9	3	226	32	3691	524	12	2	358	50	3972	-	-
2	110	6	70	4	10	10	5	25	2	190	23	4	5	58	4	250	-	-
-	39	3	13	3	7	5	1	23	2	645	47	3	-	43	-	633	145	10808
-	27	2	8	1	5	2	-	19	3	643	51	1	1	69	-	612	-	-
-	17	1	5	2	4	3	1	6	-	18	1	2	-	10	-	24	-	-
7	261	15	131	4	15	12	6	148	13	1913	323	10	4	237	42	2400	1389	58982
6	212	16	79	4	22	7	3	172	28	1903	343	9	1	264	45	2255	-	-
1	84	3	58	-	4	6	3	18	2	130	14	2	3	45	1	191	-	-
-	3	1	1	-	1	-	-	2	-	121	18	1	1	6	1	132	5	3109
-	3	1	-	-	1	-	-	1	-	122	18	1	-	6	-	129	-	-
-	1	-	1	-	-	-	-	1	-	3	-	-	1	-	1	3	-	-
2	15	2	9	-	3	1	1	8	-	582	30	1	-	7	4	565	45	5274
1	15	1	6	-	3	-	-	9	-	583	30	1	-	4	5	553	-	-
1	3	1	3	-	1	1	1	-	-	10	2	-	-	3	1	14	-	-
-	5	-	1	-	2	-	-	3	-	176	24	-	-	-	-	182	20	4162
-	5	-	-	1	-	-	-	21	-	168	25	-	-	1	-	172	-	-
-	2	-	1	-	2	-	-	-	-	11	1	-	-	-	-	11	-	-
1	4	1	1	-	-	-	-	1	-	83	10	-	-	2	-	86	7	838
1	5	-	-	-	-	-	-	1	-	87	10	-	-	2	-	86	-	-
-	-	1	1	-	-	-	-	-	-	3	1	-	-	-	-	1	-	-
-	3	-	3	2	1	-	-	3	1	106	31	-	1	10	1	111	16	4844
-	-	-	3	1	1	-	-	3	1	99	29	-	-	12	-	109	-	-
-	3	-	-	2	-	-	-	-	-	9	2	-	1	-	1	4	-	-
-	4	-	1	-	-	-	-	-	-	88	19	-	-	-	-	58	7	1511
-	4	-	-	-	-	-	-	-	-	86	18	-	-	-	-	56	-	-
-	-	-	1	-	-	-	-	-	-	6	2	-	-	-	-	2	-	-
1	133	10	31	4	7	17	4	60	4	1064	215	4	3	116	18	1253	425	38951
0	34	3	8	1	2	4	1	15	1	273	55	1	1	30	5	322	109	-
1	112	14	25	2	9	13	3	49	4	1053	225	-	1	96	18	1225	-	-
-	44	1	14	3	3	7	2	15	-	66	7	4	2	28	-	41	-	-

2. Jatkuu - Fortsätter

A = Rikoksia yhteensä - Brott sammanlagt
 B = Rikoksia 10 000 asukasta kohden - Brott per 10 000 invånare

KOKO MAA - HELA LANDET	Kaikki rikokset Alla brott	Rikoslakia vastaan tehty rikokset - Brott mot strafflagen											Henkeen ja terveyteen kohdistuneet rikokset - Brott mot liv och hälsa	Siitä Tappo Murha Surma Dråp Mord Dråp under för-mildr-om-ständigheter		
		Yhteensä Summa	Omaisuusrikokset Egen-doms-brott	Varkaus Var-kaus Stöld	Törkeä tör-keä var-kaus Grov stöld	Näpistys Snat-teri	Luvaton käyttö Olov-ligt bruk-an-de	Kaval-lus För-sking-ring	Ryöstö Rån	Vahin-gon-teko Skade-görel-se	Petos Bedrä-geri	Vero-petos Vero-rikko-mus Skatte-bedrä-geri Skatte-för-seelse				
Karjalohja - Karislojo																
A	87	70	34	10	1	5	1	2	-	7	1	-	1	-		
C	67	48	13	1	-	-	-	1	-	1	3	-	2	-		
D	34	34	28	10	1	5	1	1	-	6	1	-	1	-		
Lohja - Lojo																
A	4445	3212	1702	608	15	344	40	11	7	346	64	-	184	-		
C	3076	1872	487	97	1	185	7	8	4	52	34	4	160	-		
D	1603	1563	1315	551	14	163	36	3	4	311	37	-	64	-		
Sammatti																
A	80	59	24	10	-	4	2	-	1	4	-	-	4	-		
C	53	33	6	4	-	1	-	-	-	-	-	-	1	-		
D	30	29	21	9	-	3	2	-	1	4	-	-	3	-		
Loviisa - Lovisa																
A	3932	2587	839	319	31	133	68	3	2	170	14	2	80	-		
B	2109	1387	450	171	17	71	36	2	1	91	8	1	43	-		
C	3367	2029	285	69	28	62	8	1	1	33	16	2	59	-		
D	742	704	612	266	14	74	60	2	2	142	5	-	32	-		
Lapinjärvi - Lapträsk																
A	695	419	127	56	1	17	7	-	-	25	3	-	10	-		
C	615	337	46	10	1	6	1	-	-	11	5	-	8	-		
D	124	108	87	46	-	11	6	-	-	16	1	-	3	-		
Loviisa - Lovisa																
A	1153	811	467	145	11	78	52	3	2	113	9	-	56	-		
C	839	502	170	42	13	41	4	1	-	19	10	-	39	-		
D	404	391	345	118	9	39	48	2	2	97	2	-	24	-		
Liljendal																
A	440	279	28	12	2	5	1	-	-	7	-	-	2	-		
C	421	262	8	1	1	4	-	-	-	1	1	-	1	-		
D	31	29	22	11	1	2	1	-	-	6	-	-	1	-		
Pernaja - Pernå																
A	1337	854	120	56	12	23	4	-	-	12	2	1	7	-		
C	1258	778	38	9	9	8	3	-	-	2	-	1	8	-		
D	97	92	83	48	3	15	1	-	-	10	2	-	1	-		
Ruotsinpyhtää - Strömfors																
A	307	224	97	50	5	10	4	-	-	13	-	1	5	-		
C	234	150	23	7	4	3	-	-	1	-	-	1	3	-		
D	86	84	75	43	1	7	4	-	-	13	-	-	3	-		
Orimattila																
A	6149	3944	1574	495	19	434	29	20	5	334	94	-	195	1		
B	1623	1041	416	131	5	115	8	5	1	88	25	-	51	0		
C	4889	2758	505	76	5	143	7	15	4	94	106	2	188	1		
D	1762	1633	1245	458	17	314	25	11	2	276	32	-	83	-		
Artjärvi - Artsjö																
A	89	63	29	18	-	2	-	-	-	5	2	-	3	-		
C	84	57	14	4	2	2	-	-	-	4	1	-	11	-		
D	33	31	23	16	-	-	-	-	-	5	1	-	1	-		
Myrskylä - Mörskom																
A	101	82	37	18	1	4	-	1	-	7	1	-	6	-		
C	80	59	11	1	1	-	1	-	-	4	1	-	6	-		
D	47	45	33	18	1	4	-	1	-	6	-	-	1	-		
Mäntsälä																
A	3743	2400	926	294	14	270	14	7	2	216	32	-	106	1		
C	2928	1619	223	38	1	87	1	6	2	44	18	-	89	1		
D	1032	968	758	270	13	195	14	4	1	185	18	-	51	-		
Orimattila																
A	2063	1294	552	146	3	155	15	12	3	104	58	-	78	-		
C	1669	941	251	29	1	54	5	9	2	41	85	2	78	-		
D	612	554	403	136	2	112	11	6	1	78	13	-	30	-		
Pukkila																
A	153	105	30	19	1	3	-	-	-	2	1	-	2	-		
C	128	82	6	4	-	-	-	-	-	1	1	-	4	-		
D	38	35	28	18	1	3	-	-	-	2	-	-	-	-		
Porvoo - Borgå																
A	9684	6152	2606	796	49	615	36	34	5	555	184	9	322	2		
B	1303	828	351	107	7	83	5	5	1	75	25	1	43	0		
C	7885	4432	1075	153	23	356	24	21	8	144	160	4	290	2		
D	2375	2237	1781	697	31	300	16	16	2	463	49	8	106	2		

C = Selvitettyjä rikoksia yhteensä - Uppklarade brott sammanlagt

D = Edelleen tutkittavana tilastovuoden aikana ilmoitettuja rikoksia - Fortfarande anhängiga under statistikåret anmälda brott

- Därav							Seksu- aali- rikok- set	Siitä Därav	Rikok- set oiikeu- käyt- töä, viran- omai- sia ja yleis- tä jär- jes- mot tystä vas- taan	Siitä Därav	Lii- kenne- rikok- set Tra- fik- brott	Siitä Därav	Työri- kokset Ar- bets- brott	Ympä- ristö- rikok- set Miljö- brott	Huu- maus- aine- rikok- set Narko- tika- brott	Alko- holi- laki- set Brott mot alko- hol- lagen	Muita lakeja ase- tuksia vaan- tendyt rikok- set	Päih- tymyk- sen takia sää- löön- otetut Beru- sade som tagits i för- var	Väki- luku- Folk- mängd 31.12. 2004
-	-	-	-	1	-	2	1	5	-	25	7	-	-	-	2	-	17	3	1491
-	-	1	-	-	1	1	-	6	-	23	6	-	-	-	2	-	19	-	-
-	-	-	-	1	-	2	1	-	-	3	1	-	-	-	-	-	-	-	-
1	132	10	29	3	7	15	3	54	4	1013	201	4	3	114	18	1215	419	36218	
1	112	13	24	2	8	12	3	42	4	1006	212	-	1	94	18	1186	-	-	
-	43	1	13	2	3	5	1	15	-	61	6	4	2	28	-	40	-	-	
-	1	-	2	-	-	-	-	1	-	26	7	-	-	-	-	21	3	1242	
-	-	-	1	-	-	-	-	1	-	24	7	-	-	-	-	20	-	-	
-	1	-	1	-	-	-	-	-	-	2	-	-	-	-	-	1	-	-	
-	45	3	24	2	5	5	1	21	-	1572	91	3	3	14	9	1336	147	18647	
-	24	2	13	1	3	3	1	11	-	843	49	2	2	8	5	716	79	-	
-	37	3	15	1	2	2	-	19	-	1598	95	2	2	16	7	1331	-	-	
-	14	-	12	1	4	3	1	6	-	27	7	1	1	3	2	36	-	-	
-	4	2	2	1	1	-	-	3	-	265	19	-	-	2	1	275	16	2979	
-	3	2	1	1	1	-	-	3	-	267	19	-	-	4	-	278	-	-	
-	2	-	1	-	-	-	-	2	-	9	2	-	-	-	1	15	-	-	
-	35	-	16	1	3	5	1	11	-	234	40	3	1	8	6	336	110	7417	
-	28	-	11	-	-	2	-	11	-	248	44	2	-	8	6	331	-	-	
-	11	-	8	1	3	3	1	1	-	6	1	1	1	3	-	13	-	-	
-	1	-	-	-	1	-	-	-	-	248	5	-	-	-	-	161	8	1463	
-	1	-	-	-	-	-	-	1	-	251	6	-	-	-	-	159	-	-	
-	-	-	-	-	1	-	-	-	-	5	1	-	-	-	-	2	-	-	
-	3	1	3	-	-	-	-	6	-	711	19	-	-	4	2	481	10	3893	
-	3	1	2	-	1	-	-	3	-	718	19	-	-	4	1	479	-	-	
-	-	-	1	-	-	-	-	3	-	4	2	-	-	-	1	4	-	-	
-	2	-	3	-	-	-	-	1	-	114	8	-	2	-	-	83	3	2895	
-	2	-	1	-	-	-	-	1	-	114	7	-	2	-	-	84	-	-	
-	1	-	2	-	-	-	-	-	-	3	1	-	-	-	-	2	-	-	
1	113	20	41	3	15	14	1	72	6	1889	173	1	10	61	12	2193	460	37875	
0	30	5	11	1	4	4	0	19	2	499	46	0	3	16	3	579	121	-	
1	95	18	42	5	25	6	2	66	7	1845	183	1	3	55	10	2121	-	-	
-	55	10	12	1	4	13	1	24	1	170	25	1	8	17	2	127	-	-	
-	1	-	-	-	2	-	-	2	-	27	5	-	-	-	-	26	8	1540	
-	5	1	-	-	5	-	-	2	-	29	6	-	-	-	-	27	-	-	
-	1	-	-	-	-	-	-	-	-	5	1	-	-	-	-	2	-	-	
-	5	-	1	-	-	-	-	2	-	29	4	-	-	-	-	19	10	2036	
-	4	-	1	1	-	-	-	-	-	33	6	-	-	1	-	21	-	-	
-	1	-	-	-	-	-	-	2	-	3	-	-	-	-	-	2	-	-	
-	58	12	23	3	9	11	-	42	4	1212	91	1	5	35	8	1335	238	17899	
-	36	9	25	3	14	5	2	36	4	1187	95	1	1	33	7	1302	-	-	
-	33	7	7	1	3	11	-	13	1	93	13	1	5	5	1	63	-	-	
1	48	8	16	-	4	3	1	24	2	554	69	-	4	26	4	765	200	14408	
1	48	8	15	1	5	1	-	25	3	531	71	-	2	21	3	725	-	-	
-	20	3	5	-	1	2	1	9	-	64	11	-	2	12	1	57	-	-	
-	1	-	1	-	-	-	-	2	-	67	4	-	1	-	-	48	4	1992	
-	2	-	1	-	1	-	-	3	-	65	5	-	-	-	-	46	-	-	
-	-	-	-	-	-	-	-	-	-	5	-	-	1	-	-	3	-	-	
4	153	29	89	6	35	13	3	114	13	2644	289	3	5	131	14	3518	1067	74336	
1	21	4	12	1	5	2	0	15	2	356	39	0	1	18	2	473	144	-	
3	135	32	77	8	29	17	2	94	13	2577	283	1	2	132	8	3445	-	-	
1	58	8	28	1	8	4	2	28	1	167	20	3	5	15	6	132	-	-	

2. Jatkuu - Fortsätter

A = Rikoksia yhteensä - Brott sammanlagt
 B = Rikoksia 10 000 asukasta kohden - Brott per 10 000 invånare

KOKO MAA - HELA LANDET	Kaikki rikokset Alla brott	Rikoslakia vastaan tehdyt rikokset - Brott mot strafflagen										Henkeen ja terveyteen kohdistuneet rikokset - Brott mot liv och hälsa	Siitä		
		Yhteensä Summa	Omaisuusrikokset Egenoms-brott	Varkaus Stöld	Törkeä-varkaus Grov stöld	Näpistys Snatteri	Luvaton käyttö Olovligt brukande	Kavalus Förskingring	Ryöstö Rån	Vahingon-teko Skadegörelse	Petos Bedrägeri			Vero-petos Verorikkomus Skattebedrägeri Skatteför-seelse	
Askola															
A	350	239	70	25	1	12	1	-	-	15	4	1	15	-	
C	304	189	29	3	-	6	1	-	-	13	4	-	14	-	
D	79	77	53	23	1	6	-	-	-	11	1	1	4	-	
Pornainen - Borgnäs															
A	377	293	98	30	2	7	2	2	1	42	3	-	21	-	
C	295	217	31	8	1	3	1	-	-	11	3	-	22	-	
D	109	103	83	27	2	5	1	2	1	37	1	-	3	-	
Porvoo - Borgå															
A	6825	4189	1938	531	20	512	29	27	3	399	169	5	240	2	
C	5536	2950	829	111	8	285	19	18	4	104	146	4	217	2	
D	1681	1586	1273	458	13	246	14	11	1	328	43	4	81	2	
Sipoo - Sibbo															
A	2132	1431	500	210	26	84	4	5	1	99	8	3	46	-	
C	1750	1076	186	31	14	62	3	3	4	16	7	-	37	-	
D	506	471	372	189	15	43	1	3	-	87	4	3	18	-	
Raasepori - Raaseborg															
A	6700	4380	1680	439	58	332	128	23	11	500	57	1	401	1	
B	1541	1007	386	101	13	76	29	5	3	115	13	0	92	0	
C	4968	2804	434	57	45	129	8	17	4	75	34	1	241	1	
D	2188	1989	1354	398	17	218	121	9	7	460	34	1	240	-	
Hanko - Hangö															
A	2059	1392	648	177	7	183	70	9	7	153	12	-	107	-	
C	1486	865	185	19	3	90	5	7	4	29	7	-	84	-	
D	719	667	507	163	5	104	66	4	3	136	8	-	54	-	
Inkoo - Ingå															
A	859	460	140	56	7	13	2	1	-	44	5	-	25	-	
C	690	324	35	3	6	5	-	1	-	9	4	-	17	-	
D	207	168	116	54	1	8	2	-	-	41	2	-	12	-	
Karjaa - Karis															
A	1457	913	307	76	6	42	21	2	1	102	18	1	83	-	
C	1132	615	61	7	3	15	2	2	-	12	13	-	57	-	
D	447	403	269	73	4	30	19	1	1	97	10	1	49	-	
Pohja - Pojo															
A	339	248	88	26	1	12	2	-	1	38	3	-	32	1	
C	244	165	22	10	1	2	-	-	-	6	2	-	24	1	
D	110	97	69	16	-	10	2	-	1	33	3	-	9	-	
Tammisaari - Ekenäs															
A	1986	1367	497	104	37	82	33	11	2	163	19	-	154	-	
C	1416	835	131	18	32	17	1	7	-	19	8	1	59	-	
D	705	654	393	92	7	66	32	4	2	153	11	-	116	-	
Riihimäki															
A	6150	4455	2096	547	26	458	31	32	15	663	113	3	288	-	
B	1430	1036	487	127	6	106	7	7	3	154	26	1	67	-	
C	4562	2924	756	100	9	254	8	29	10	115	89	-	235	-	
D	1899	1812	1506	493	20	220	24	10	7	572	33	3	87	-	
Hausjärvi															
A	853	599	226	97	6	28	5	5	2	50	8	1	27	-	
C	670	421	65	21	2	8	1	5	2	10	5	-	24	-	
D	221	210	180	86	6	22	4	1	-	42	3	1	6	-	
Loppi															
A	885	596	191	87	2	21	2	1	1	49	8	-	30	-	
C	738	446	56	12	-	7	2	-	2	12	6	-	21	-	
D	181	175	147	80	2	14	-	1	-	38	2	-	9	-	
Riihimäki															
A	4412	3260	1679	363	18	409	24	26	12	564	97	2	231	-	
C	3154	2057	635	67	7	239	5	24	6	93	78	-	190	-	
D	1497	1427	1179	327	12	184	20	8	7	492	28	2	72	-	
Vantaa - Vanda															
A	28866	23208	12671	3560	154	3819	87	186	108	2449	534	21	1389	5	
B	1557	1252	683	192	8	206	5	10	6	132	29	1	75	0	
C	19634	14336	4563	659	42	1959	54	91	54	420	405	16	1102	4	
D	11645	11137	9404	3284	126	1989	52	134	67	2163	325	15	561	1	
Vihki - Vichtis															
A	7330	4468	1574	471	36	303	52	19	9	313	173	2	231	3	
B	1820	1109	391	117	9	75	13	5	2	78	43	0	57	1	
C	6262	3470	670	147	19	161	6	6	7	73	154	-	198	1	
D	1521	1418	1044	394	22	158	47	15	2	262	24	2	109	2	

C = Selvitetyt rikoksia yhteensä - Uppklarade brott sammanlagt

D = Edelleen tutkittavana tilastovuoden aikana ilmoitettuja rikoksia - Fortfarande anhängiga under statistikåret anmälda brott

- Därv			Seksu-	Siitä	Rikok-	Siitä	Lii-	Siitä	Työri-	Ympä-	Huu-	Alko-	Muita	Päih-	Väki-			
			aali-	Därv	set	Därv	kenne-	Därv	kokset	ristö-	maus-	holi-	lakeja	tymyk-	luku-			
			rikok-		oi-	rikok-	tra-	rikok-	Ar-	rikok-	aine-	lako-	ase-	sen	Folk-			
			all-		käyt-	tra-	juopi-	Ar-	bets-	set	rikok-	mot	tas-	lön-	mängd			
			brott		töä,	viran-	mus	brott	brott	Miljö-	set	al-	va-	otet-	2004			
			Sexu-	Rais-	viran-	miehen	Ratti-			brott	Narko-	hol-	teen-	ade-				
			all-	kaus	omai-	väki-	juopi-			set	tika-	lag-	rikok-	son				
			brott	Väld-	sia ja	väst.	mus			set	brott	set	set	tagits				
			Sexu-	Väld-	yleis-	Välds.	Ratt-			set	set	set	set	i för-				
			all-	täkt	tä	stän-	fyll-			set	set	set	set	var				
			brott		ta	dtj.man	ri			set	set	set	set					
			Sexu-															
			all-															
			brott															
-	5	1	6	-	1	1	-	1	-	133	23	-	1	2	-	111	8	4530
-	4	2	5	-	1	1	-	2	-	127	21	-	-	8	-	115	-	-
-	3	-	1	-	-	-	-	-	-	8	2	-	1	1	-	2	-	-
-	10	2	8	-	-	-	-	3	-	150	10	-	-	-	2	82	4	4569
-	10	1	9	1	-	1	-	1	-	145	11	1	-	2	76	-	-	-
-	2	1	-	-	-	-	-	2	-	8	-	-	-	-	6	-	-	-
2	123	25	61	3	23	11	2	93	9	1637	206	1	3	63	12	2624	999	46793
1	107	29	53	4	20	12	2	78	10	1594	203	-	-	57	6	2580	-	-
1	45	6	21	1	5	3	1	22	-	114	13	1	3	9	6	89	-	-
2	15	1	14	3	11	1	1	17	4	724	50	2	1	66	-	701	56	18444
2	14	-	10	3	8	3	-	13	3	711	48	-	2	67	-	674	-	-
-	8	1	6	-	3	1	1	4	1	37	5	2	1	5	-	35	-	-
6	177	36	143	4	27	15	7	94	23	1910	285	5	5	134	20	2300	593	43475
1	41	8	33	1	6	3	2	22	5	439	66	1	1	31	5	529	136	-
4	120	27	58	5	24	10	4	78	15	1798	289	2	5	149	17	2147	-	-
2	102	17	103	2	8	8	4	30	8	225	28	4	4	37	4	195	-	-
1	50	17	36	1	1	6	4	33	10	490	114	1	2	70	4	663	285	9905
1	48	16	17	1	1	2	1	26	7	456	116	-	1	85	2	619	-	-
-	21	7	24	1	-	5	3	10	3	52	7	1	1	16	2	50	-	-
-	8	2	6	1	6	-	-	5	2	276	21	-	-	3	-	399	14	5152
-	4	1	5	2	5	-	-	4	-	263	20	-	-	2	-	366	-	-
-	6	1	2	-	1	-	-	2	2	28	3	-	-	1	-	39	-	-
2	45	11	14	-	11	4	2	13	5	451	48	-	-	29	3	541	111	8977
2	27	6	12	-	9	3	1	13	3	433	56	-	-	35	1	516	-	-
-	31	6	8	-	4	2	1	2	2	53	4	-	-	9	2	42	-	-
-	16	3	7	1	2	-	-	5	-	105	21	2	1	7	2	89	29	4920
-	13	2	7	-	1	1	1	4	-	99	19	-	2	5	3	76	-	-
-	4	1	-	1	1	-	-	1	-	10	3	2	1	3	-	13	-	-
3	58	3	80	1	7	5	1	38	6	588	81	2	2	25	11	608	154	14521
1	28	2	17	2	8	4	1	31	5	547	78	2	2	22	11	570	-	-
2	40	2	69	-	2	1	-	15	1	82	11	1	2	8	-	51	-	-
4	195	22	51	-	13	5	3	73	12	1706	232	3	6	115	53	1642	959	43013
1	45	5	12	-	3	1	1	17	3	397	54	1	1	27	12	382	223	-
4	166	16	36	-	11	6	3	65	9	1667	230	3	1	85	52	1586	-	-
-	60	7	17	-	2	1	1	12	3	89	14	1	6	46	1	86	-	-
1	15	2	5	-	3	-	-	6	1	305	53	-	3	14	4	250	74	8343
1	14	2	4	-	2	-	-	6	1	301	53	-	-	13	3	246	-	-
-	4	-	1	-	1	-	-	-	-	12	2	-	3	2	1	10	-	-
-	23	1	3	-	3	1	1	6	1	347	48	-	1	5	1	288	32	7823
-	16	1	1	-	3	1	1	4	-	353	52	-	-	3	1	291	-	-
-	7	-	2	-	-	-	-	2	1	7	1	-	1	2	-	6	-	-
3	157	19	43	-	7	4	2	61	10	1054	131	3	2	96	48	1104	853	26847
3	136	13	31	-	6	5	2	55	8	1013	125	3	1	69	48	1049	-	-
-	49	7	14	-	1	1	1	10	2	70	11	1	2	42	-	70	-	-
14	678	111	500	8	57	63	38	560	78	7285	829	11	9	593	58	5600	3848	185429
1	37	6	27	0	3	3	2	30	4	393	45	1	0	32	3	302	208	-
9	511	93	420	9	47	44	12	520	69	7080	806	4	2	589	66	5232	-	-
5	309	49	164	2	19	39	32	112	14	559	69	10	7	149	-	508	-	-
1	129	12	73	1	11	5	3	80	7	2379	195	4	4	43	24	2838	365	40275
0	32	3	18	0	3	1	1	20	2	591	48	1	1	11	6	705	91	-
1	115	8	63	1	9	59	3	75	4	2327	185	5	3	42	26	2766	-	-
-	65	9	25	1	6	2	1	15	3	148	26	4	1	7	1	102	-	-

A = Rikoksia yhteensä - Brott sammanlagt
 B = Rikoksia 10 000 asukasta kohden - Brott per 10 000 invånare

KOKO MAA - HELA LANDET	Kaikki rikokset - Alla brott													Henkeen ja terveyteen kohdistuneet rikokset - Brott mot liv och hälsa	Siitä Tappo Murha Surma Dråp Mord Dråp under för-mildr. om-ständig-ter		
	Yhteensä - Summa	Omaisuusrikokset - Egen-doms-brott	Varkaus - Stöld	Törkeä - var-kaus - Grov stöld	Näpistys - Snat-teri	Luvaton käyttö - Olov-ligt bruk-an-de	Kavalus - För-sking-ring	Ryöstö - Rån	Vahingon- teko - Skade- görel- se	Petos - Bedrä- geri	Veropetos - Verokko- mus	Veropetos - Verokko- mus	Veropetos - Verokko- mus				
Lääni - Län																	
Kihlakunta - Härad																	
Kunta - Kommun																	
Karkkila - Högfors																	
A	1404	902	289	103	4	58	19	2	1	62	6	2	74	3			
C	1133	644	63	4	3	16	2	-	1	19	7	-	65	1			
D	339	320	242	99	2	43	17	2	-	51	3	2	26	2			
Nummi-Pusula																	
A	886	603	162	64	7	27	4	4	-	38	6	-	19	-			
C	753	477	39	5	1	10	1	3	-	9	5	-	35	-			
D	207	191	134	59	6	22	3	2	-	31	1	-	8	-			
Vihti - Vichtis																	
A	5040	2963	1123	304	25	218	29	13	8	213	161	-	138	-			
C	4376	2349	568	138	15	135	3	3	6	45	142	-	98	-			
D	975	907	668	236	14	93	27	11	2	180	20	-	75	-			
<u>LÄNSI-SUOMEN LÄÄNI -</u>																	
<u>VÄSTRA FINLANDS LÄN</u>																	
A	256158	171854	78052	26437	667	18805	2013	934	413	15249	4158	219	10186	42			
B	1381	927	421	143	4	101	11	5	2	82	22	1	55	0			
C	202279	120450	31986	5057	481	10850	378	615	251	4376	3785	266	8552	39			
D	73259	69158	54778	23138	423	9122	1744	591	256	12057	1683	143	4150	12			
Kaupunkimaiset kunnat - Urbana kommunerna -																	
A	148843	105668	58442	19880	425	15225	1123	743	357	10676	2776	153	6724	24			
B	1507	1070	592	201	4	154	11	8	4	108	28	2	68	0			
C	109187	67635	23977	3415	329	9049	260	479	203	3057	2588	169	5395	21			
D	52286	49771	40766	17611	270	7101	941	476	231	8415	1124	95	2941	8			
Taajaan asutut kunnat - Tätortskommuner -																	
A	57830	36059	11313	3437	117	2216	636	113	31	2702	769	39	2004	8			
B	1368	853	268	81	3	52	15	3	1	64	18	1	47	0			
C	49934	28564	4704	871	77	1170	62	80	26	791	670	55	1866	12			
D	11528	10775	7953	2889	73	1186	590	64	15	2117	322	29	665	-			
Maaseutumaiset kunnat - Landsbygdskommuner -																	
A	49485	30127	8297	3120	125	1364	254	78	25	1871	613	27	1458	10			
B	1114	678	187	70	3	31	6	2	1	42	14	1	33	0			
C	43158	24251	3305	771	75	631	56	56	22	528	527	42	1291	6			
D	9445	8612	6059	2638	80	835	213	51	10	1525	237	19	544	4			
Alavus																	
A	2871	1929	560	111	13	132	20	4	-	119	79	3	107	-			
B	1000	672	195	39	5	46	7	1	-	41	28	1	37	-			
C	2524	1622	305	36	9	93	5	3	-	40	53	10	94	-			
D	594	522	350	90	4	45	17	3	-	93	44	2	39	-			
Alavus																	
A	1329	905	228	33	4	34	10	1	-	42	51	-	45	-			
C	1177	764	112	8	4	20	3	2	-	16	29	5	45	-			
D	252	229	152	27	-	17	9	-	-	29	32	-	18	-			
Kuortane																	
A	318	210	42	15	-	5	4	1	-	14	1	1	11	-			
C	329	215	39	12	-	3	1	-	-	10	2	3	10	-			
D	36	32	27	11	-	3	3	1	-	7	1	-	1	-			
Lehtimäki																	
A	74	49	9	1	-	2	-	-	-	5	-	-	1	-			
C	64	39	2	1	-	1	-	-	-	-	-	-	-	-			
D	15	15	8	1	-	1	-	-	-	5	-	-	1	-			
Soini																	
A	113	70	23	10	3	1	1	-	-	5	1	-	1	-			
C	89	49	5	1	1	-	-	-	-	1	1	-	1	-			
D	35	27	19	9	2	1	1	-	-	5	-	-	-	-			
Töysä																	
A	478	324	134	17	-	68	1	-	-	18	13	2	7	-			
C	407	275	95	7	-	58	-	-	-	5	14	2	5	-			
D	103	80	52	13	-	12	1	-	-	15	2	2	3	-			
Ähtäri - Etseri																	
A	559	371	124	35	6	22	4	2	-	35	13	-	42	-			
C	458	280	52	7	4	11	1	1	-	8	7	-	33	-			
D	153	139	92	29	2	11	3	2	-	32	9	-	16	-			
<u>Ikaalinen - Ikaalis</u>																	
A	5350	3318	611	205	3	111	16	4	1	156	42	5	106	1			
B	1809	1122	207	69	1	38	5	1	0	53	14	2	36	0			
C	4897	2878	237	51	2	47	7	2	3	41	28	1	89	1			
D	668	617	437	166	2	68	12	4	-	127	24	5	33	-			

C = Selvitetyt rikoksia yhteensä - Uppklarade brott sammanlagt

D = Edelleen tutkittavana tilastovuoden aikana ilmoitettuja rikoksia - Fortfarande anhängiga under statistikåret anmälda brott

- Därav		Seksu-	Siitä	Rikok-	Siitä	Lii-	Siitä	Työri-	Ympä-	Huu-	Alko-	Muita	Päh-	Väki-				
		aali-	Därav	set	Därav	kenne-	Därav	kokset	ristö-	maus-	holi-	lakeja	tymyk-	luku-				
		rikok-		oikey-	Virka-	Tra-	Ratti-	Ar-	rikok-	aine-	lako-	ase-	sen	Folk-				
		set		töä,	miehen	brott	juupu-	bets-	set	rikok-	set	tuksia	säl-	mängd				
		Sexu-	Rais-	viran-	väkv.	Ratti-	mus	Ar-	Miljö-	set	alako-	tehdyt	löö-	31.12.				
		all-	kaus-	omai-	väst.	juupu-	Ratt-	bets-	brott	Narko-	holi-	rikok-	otetut	2004				
		brott	Väld-	sia ja	mot-	mus	fyll-	Ar-	Ar-	tika-	lagen	set	Beru-					
		Sexu-	täkt	yleis-	stän-	Ratt-	ri	brott	Ar-	set	set	set	sade					
		all-		tä jär-	mot	fyll-		Ar-	Ar-	set	set	set	som					
		brott		jes-	tj.man	ri		Ar-	Ar-	set	set	set	tagita					
		Sexu-		mot	vas-			Ar-	Ar-	set	set	set	i för-					
		all-		taan				Ar-	Ar-	set	set	set	var					
		brott						Ar-	Ar-	set	set	set						
-	46	2	21	-	2	2	1	22	1	471	64	1	2	9	17	485	71	8802
-	36	3	23	-	2	4	1	16	-	465	61	-	1	6	19	470	-	-
-	21	-	3	-	-	-	-	8	1	24	6	1	1	3	1	18	-	-
-	10	1	6	-	2	-	-	24	1	367	32	1	1	4	1	282	22	5912
-	23	-	9	1	2	-	-	24	1	357	27	-	1	4	1	275	-	-
-	4	1	1	-	2	-	-	1	-	33	7	1	-	-	-	16	-	-
1	73	9	46	1	7	3	2	34	5	1541	99	2	1	30	6	2071	272	25561
1	56	5	31	-	5	55	2	35	3	1505	97	5	1	32	6	2021	-	-
-	40	8	21	1	4	2	1	6	2	91	13	2	-	4	-	68	-	-
106	6046	695	2459	111	571	606	180	3853	465	68032	8445	91	131	4909	1610	82694	28706	1854598
1	33	4	13	1	3	3	1	21	3	367	46	0	1	26	9	446	155	-
110	5203	593	1857	122	523	446	113	3603	454	66588	8399	74	60	5057	1561	80268	-	-
17	2500	260	1039	44	199	340	114	821	70	4756	742	58	104	1027	181	3920	-	-
64	4000	417	1808	40	283	383	127	2591	301	29830	4557	47	48	3950	829	42346	21518	987777
1	40	4	18	0	3	4	1	26	3	302	46	0	0	40	8	429	218	-
63	3237	356	1375	37	250	246	66	2442	305	29091	4557	45	23	4030	783	40769	-	-
11	1840	166	757	16	93	227	85	525	37	2405	358	30	35	827	93	2422	-	-
28	1206	165	374	34	158	125	25	753	104	19914	2066	20	38	697	459	21312	4775	422623
1	29	4	9	1	4	3	1	18	2	471	49	0	1	16	11	504	113	-
30	1145	147	277	57	171	92	17	682	91	19561	2031	11	11	762	466	20904	-	-
5	390	51	151	10	46	57	13	161	23	1218	204	13	34	127	37	716	-	-
14	840	113	277	37	130	98	28	509	60	18288	1822	24	45	262	322	19036	2413	444198
0	19	3	6	1	3	2	1	11	1	412	41	1	1	6	7	429	54	-
17	821	90	205	28	102	108	30	479	58	17936	1811	18	26	265	312	18595	-	-
1	270	43	131	18	60	56	16	135	10	1133	180	15	35	73	51	782	-	-
2	78	7	15	1	3	6	1	53	4	1098	139	3	5	14	48	894	327	28711
1	27	2	5	0	1	2	0	18	1	382	48	1	2	5	17	311	114	-
2	63	8	14	2	4	9	3	48	3	1086	131	3	4	21	42	860	-	-
-	28	3	7	-	1	2	1	12	1	71	16	2	4	5	8	64	-	-
1	34	3	6	1	-	2	-	25	3	553	66	1	-	9	30	394	189	9669
1	29	4	8	2	1	3	2	25	2	546	62	-	1	7	31	382	-	-
-	14	1	3	-	-	1	-	4	1	30	8	1	-	4	1	22	-	-
-	10	-	-	-	1	2	-	3	-	146	14	-	1	-	3	105	23	4230
-	9	-	-	-	1	2	-	5	-	151	17	1	1	-	3	111	-	-
-	1	-	-	-	-	-	-	-	-	4	-	-	-	-	-	4	-	-
-	1	-	-	-	-	-	-	2	-	34	4	1	1	-	-	25	3	1970
-	-	-	-	-	-	-	-	1	-	33	4	1	-	2	-	25	-	-
-	1	-	-	-	-	-	-	1	-	3	-	-	1	-	-	-	-	-
-	1	-	-	-	-	-	-	2	-	38	7	-	-	1	-	43	7	2667
-	1	-	-	-	-	-	-	1	-	39	8	-	-	1	-	40	-	-
-	-	-	-	-	-	-	-	1	-	4	-	-	-	-	-	8	-	-
-	4	1	1	-	1	-	-	12	-	157	22	1	1	2	2	152	35	3211
-	5	-	-	-	-	2	1	10	-	154	20	1	1	3	1	131	-	-
-	-	1	1	-	1	-	-	2	-	13	2	1	1	-	1	22	-	-
1	28	3	8	-	1	2	1	9	1	170	26	-	2	2	13	175	70	6964
1	19	4	6	-	2	2	-	6	1	163	20	-	1	8	7	171	-	-
-	12	1	3	-	-	1	1	4	-	17	6	-	2	1	6	8	-	-
3	68	5	21	3	4	6	1	58	5	2371	181	4	7	42	28	2004	242	29572
1	23	2	7	1	1	2	0	20	2	802	61	1	2	14	9	678	82	-
6	57	4	14	2	3	6	1	58	7	2339	178	3	3	40	35	1984	-	-
-	19	2	9	1	2	1	-	8	-	94	16	2	4	5	1	50	-	-

2. Jatkuu - Fortsätter

A = Rikoksia yhteensä - Brott sammanlagt
 B = Rikoksia 10 000 asukasta kohden - Brott per 10 000 invånare

KOKO MAA - HELA LANDET	Kaikki rikokset Alla brott	Rikoslakia vastaan tehdyt rikokset - Brott mot strafflagen										Henkeen ja terveyteen kohdistuneet rikokset - Brott mot liv och hälsa	Siitä Tappo Murha Surma Dråp Mord Dråp under för-mildr. om-ständighe-ter			
		Yhteensä Summa	Omaisuusrikokset Egen-doms-brott	Varkaus Var-kaus Stöld	Törkeä tör-keä var-kaus Grov stöld	Näpistys Snat-teri	Luvaton käyttö Olov-ligt bruk-an-de	Kavalus För-sking-ring	Ryöstö Rån	Vahingo- teko Skade- görel- se	Petos Bedrä- geri			Vero- petos Ver- rikom- mus Skatte- bedrä- geri Skatte- för- seelse		
Hämeenkyrö - Tavastkyro																
A	1866	1188	166	57	1	30	4	-	-	35	13	2	36	-		
C	1756	1082	81	20	-	15	3	-	-	12	10	-	34	-		
D	183	163	106	43	1	16	3	-	-	28	5	2	9	-		
Ikaalinen - Ikaalis																
A	1793	1064	167	48	1	26	7	1	-	53	14	-	30	-		
C	1658	938	60	6	2	8	-	-	1	13	13	-	24	-		
D	203	181	126	45	-	18	7	1	-	42	7	-	12	-		
Kihniö																
A	142	90	24	13	-	2	-	-	-	2	1	-	1	-		
C	124	72	8	-	-	2	-	1	-	1	-	-	2	-		
D	30	27	20	13	-	1	-	-	-	2	1	-	-	-		
Parkano																
A	1365	830	201	65	-	50	5	2	-	57	9	-	34	1		
C	1230	694	73	18	-	21	4	-	1	12	4	1	27	1		
D	196	191	147	50	-	31	2	2	-	49	7	-	9	-		
Viljakkala																
A	184	146	53	22	1	3	-	1	1	9	5	3	5	-		
C	129	92	15	7	-	1	-	-	1	3	1	-	2	-		
D	56	55	38	15	1	2	-	1	-	6	4	3	3	-		
Jyväskylä																
A	17984	13561	6438	2159	65	1676	164	79	38	1177	299	8	1039	3		
B	1118	843	400	134	4	104	10	5	2	73	19	0	65	0		
C	13571	9358	2816	48	48	1097	39	42	25	316	219	9	839	1		
D	5842	5509	4257	1818	32	661	137	51	19	947	141	8	414	2		
Hankasalmi																
A	550	345	87	30	1	27	1	2	1	11	2	-	21	-		
C	500	293	45	4	-	21	-	1	1	9	4	-	17	-		
D	92	89	62	27	1	12	1	1	-	10	1	-	9	-		
Joutsa																
A	589	420	118	67	-	14	1	1	1	23	3	-	23	-		
C	488	321	25	3	-	5	-	-	1	12	-	-	22	-		
D	140	132	98	65	-	9	1	1	-	14	3	-	7	-		
Jyväskylän mlk - Jyväskylä lk																
A	10369	8185	4667	1555	39	1303	96	61	32	789	217	8	696	3		
C	7237	5208	2103	354	35	868	30	35	19	201	168	8	522	1		
D	4078	3852	3028	1309	16	487	76	38	17	646	92	8	321	2		
Laukaa																
A	1766	1252	424	125	3	82	27	5	-	111	22	-	79	-		
C	1453	943	153	31	3	45	-	3	-	34	13	-	68	-		
D	409	393	301	109	-	39	27	3	-	81	11	-	25	-		
Leivonmäki																
A	304	220	39	8	1	9	1	2	-	5	-	-	4	-		
C	275	193	22	-	-	6	1	1	-	1	2	-	3	-		
D	39	36	20	8	1	4	-	1	-	4	-	-	1	-		
Luhanka																
A	54	44	29	22	-	1	-	1	-	1	3	-	3	-		
C	30	20	5	3	-	-	-	1	-	-	-	-	3	-		
D	26	26	25	19	-	1	-	-	-	1	3	-	1	-		
Muurame																
A	976	696	238	82	5	56	12	1	-	50	10	-	37	-		
C	788	520	111	27	-	31	-	-	-	21	10	-	33	-		
D	241	225	159	65	5	31	12	1	-	32	6	-	9	-		
Toivakka																
A	319	201	21	13	1	2	-	-	-	3	-	-	7	-		
C	290	179	6	2	-	-	-	-	-	-	1	-	6	-		
D	38	31	18	12	1	2	-	-	-	3	-	-	2	-		
Uurainen																
A	249	173	38	17	-	7	-	-	-	8	-	-	13	-		
C	220	144	17	6	-	3	-	-	-	3	-	-	10	-		
D	34	34	24	13	-	4	-	-	-	5	-	-	3	-		
Jämsä																
A	3953	2896	902	309	9	200	31	10	3	200	41	3	171	-		
B	1291	946	294	101	3	65	10	3	1	65	13	1	56	-		
C	3354	2351	440	88	19	135	7	5	2	85	30	4	152	-		
D	964	869	599	260	6	87	26	8	1	140	22	-	72	-		

C = Selvitettyjä rikoksia yhteensä - Uppklarade brott sammanlagt

D = Edelleen tutkittavana tilastovuoden aikana ilmoitettuja rikoksia - Fortfarande anhängiga under statistikåret anmälda brott

- Därv		Seksu- aali- rikok- set	Siitä Därv	Rikok- set oikeu- käyt- töä, viran- omai- sia ja yleis- tä jär- jes- tystä vas- taan	Siitä Därv	Lii- kenne- rikok- set	Siitä Därv	Työri- kokset Ar- bets- brott	Ympä- ristö- rikok- set Miljö- brott	Huu- maus- rikok- set Narko- tika- brott	Alko- holi- laku- rikok- set Brott mot alko- hol- lagen	Muita lakeja ja ase- tuksia vas- taan tehdyt rikok- set	Päih- tymyk- sen takia sää- lön- otetut Beru- sade som tagits i för- var	Väki- luku- Folk- mängd	31.12. 2004			
-	27	1	5	1	2	3	1	12	1	928	66	-	1	15	4	674	76	10089
2	24	1	4	1	1	4	1	11	1	917	68	-	-	14	7	667	-	-
-	6	-	2	-	1	-	-	1	-	35	5	-	1	1	1	19	-	-
-	21	-	7	1	-	2	-	23	2	786	56	2	3	13	12	717	95	7569
1	17	1	2	1	1	2	-	23	2	773	54	-	3	13	16	704	-	-
-	7	-	5	-	-	-	-	5	-	28	4	2	-	1	-	22	-	-
-	-	-	-	-	-	-	-	1	-	60	11	-	-	-	-	52	6	2366
-	-	-	2	-	-	-	-	-	-	59	11	-	-	-	-	52	-	-
-	-	-	-	-	-	-	-	1	-	4	1	-	-	-	-	3	-	-
3	16	4	7	1	2	1	-	20	2	527	37	2	1	9	12	523	52	7471
3	14	2	6	1	1	-	-	22	4	523	35	3	-	10	12	524	-	-
-	4	2	1	1	1	1	-	1	-	23	5	-	1	1	-	5	-	-
-	4	-	1	-	-	-	-	2	-	70	11	-	2	5	-	38	13	2077
-	2	-	-	-	-	-	-	2	-	67	10	-	-	3	-	37	-	-
-	2	-	1	-	-	-	-	-	-	4	1	-	2	2	-	1	-	-
11	703	68	172	16	56	53	14	353	55	4646	651	13	12	426	62	4361	4254	160826
1	44	4	11	1	3	3	1	22	3	289	40	1	1	26	4	271	265	-
12	579	67	106	14	53	31	4	325	54	4510	632	2	3	418	61	4152	-	-
-	279	18	90	6	13	34	11	78	11	359	66	13	11	60	10	323	-	-
-	11	2	4	1	1	1	1	11	-	208	26	-	1	1	-	205	44	5600
-	9	2	3	1	1	1	-	8	-	206	24	-	-	1	1	206	-	-
-	6	-	2	-	-	1	1	4	-	7	2	-	1	-	-	3	-	-
-	15	2	4	2	-	1	-	4	-	245	22	1	1	1	2	167	41	4045
-	16	2	3	2	1	1	-	-	-	247	21	-	-	1	2	165	-	-
-	3	-	2	2	-	-	-	4	-	13	4	1	1	-	-	8	-	-
6	487	39	123	6	27	39	12	259	43	1836	384	8	3	341	32	2152	3394	83582
7	382	39	61	6	23	23	3	245	44	1773	371	1	1	335	29	2000	-	-
-	216	13	74	3	10	26	9	52	7	185	43	8	3	49	10	216	-	-
2	109	9	18	3	12	3	-	40	9	935	116	2	1	35	5	778	500	34407
2	103	11	22	3	13	1	-	40	9	907	116	1	-	39	5	748	-	-
-	28	1	4	-	1	2	-	9	1	74	7	2	1	4	-	54	-	-
2	45	10	15	1	6	6	1	30	1	602	51	2	1	36	14	500	171	17068
2	37	7	12	2	6	3	1	25	-	587	51	-	2	33	15	495	-	-
-	17	4	3	-	1	4	1	6	1	32	4	2	-	3	-	16	-	-
-	2	-	-	1	1	-	-	-	-	167	9	-	-	-	-	84	7	1165
-	1	-	-	1	1	-	-	-	-	166	10	-	-	-	-	82	-	-
-	1	-	-	-	-	-	-	-	-	7	-	-	-	-	-	3	-	-
-	3	-	-	-	-	-	-	-	-	10	3	-	-	-	-	10	3	893
-	3	-	-	-	-	-	-	-	-	10	3	-	-	-	-	10	-	-
-	1	-	-	-	-	-	-	-	-	-	-	-	-	-	-	-	-	-
1	19	4	4	1	8	3	-	4	2	370	28	-	3	11	9	271	57	8597
1	16	4	3	1	8	2	-	3	1	346	25	-	-	9	9	259	-	-
-	7	-	2	-	-	1	-	2	2	31	5	-	3	3	-	16	-	-
-	4	1	1	-	1	-	-	2	-	163	7	-	-	-	-	118	13	2373
-	4	1	1	-	-	-	-	1	-	159	6	-	-	-	-	111	-	-
-	-	-	1	-	1	-	-	1	-	8	1	-	-	-	-	7	-	-
-	8	1	3	1	-	-	-	3	-	110	5	-	2	1	-	76	24	3096
-	8	1	1	-	-	-	-	3	-	109	5	-	-	-	-	76	-	-
-	-	-	2	1	-	-	-	-	-	2	-	-	2	1	-	-	-	-
1	118	13	24	4	8	13	1	57	8	1585	201	2	1	71	46	1011	616	30629
0	39	4	8	1	3	4	0	19	3	517	66	1	0	23	15	330	201	-
-	120	10	13	-	7	5	1	48	8	1539	197	1	-	81	48	955	-	-
1	44	4	13	4	5	8	-	17	2	113	21	1	1	15	16	79	-	-

A = Rikoksia yhteensä - Brott sammanlagt
 B = Rikoksia 10 000 asukasta kohden - Brott per 10 000 invånare

KOKO MAA - HELA LANDET	Kaikki rikokset - Brott mot strafflagen												
	Yhteensä Summa	Omaisuusrikokset Egen-doms-brott	Var-kaus Stöld	Tör-keä var-kaus Grov stöld	Näp-tyt Snat-teri	Luva-ton Käyttö Olov-ligt bruk-an-de	Kaval-lus För-sking-ring	Ryöstö Rån	Vahin-gon-teko Skade-görel-se	Petos Bedrä-geri	Vero-petos Vero-rikko-mus Skatte-bedrä-geri Skatte-för-seelse	Henkeen ja ter-veyteen kohdis-tuneet rikok-set Brott mot liv och hälsa	Tappo Murha Surma Dråp Mord Dråp under för-mildr.-om-ständig-ter
Jämsä													
A	2100	1530	474	134	3	141	17	7	1	113	20	-	101
C	1866	1315	277	49	13	106	2	5	-	53	16	1	95
D	464	420	287	106	3	52	16	5	1	74	12	-	37
Jämsänkoski													
A	691	519	183	81	2	27	6	-	-	40	12	2	38
C	562	394	77	16	1	17	1	-	-	18	10	2	30
D	194	182	129	71	2	15	5	-	-	28	4	-	17
Korpilahti													
A	827	598	146	44	4	17	5	2	1	31	4	-	25
C	659	453	41	5	3	7	1	-	1	9	3	-	19
D	205	177	112	40	1	10	4	2	-	26	2	-	15
Kuhmoinen													
A	335	249	99	50	-	15	3	1	1	16	5	1	7
C	267	189	45	18	2	5	3	-	1	5	1	1	8
D	101	90	71	43	-	10	1	1	-	12	4	-	3
<u>Kaarina - S:t Karins</u>													
A	5146	3711	1720	637	31	273	78	16	6	403	77	1	194
B	917	661	307	114	6	49	14	3	1	72	14	0	35
C	3851	2466	627	143	19	167	5	7	12	83	65	5	154
D	1647	1580	1277	550	14	115	73	10	2	359	34	1	74
<u>Kaarina - S:t Karins</u>													
A	2024	1573	879	339	16	174	43	5	1	186	39	1	75
C	1393	961	324	59	8	132	3	1	4	47	36	-	60
D	789	760	637	296	9	48	40	5	-	166	15	1	30
Lieto - Lundo													
A	1200	823	330	111	6	21	18	9	2	76	14	-	66
C	974	609	152	43	7	8	-	5	3	16	9	1	53
D	297	285	224	88	-	13	18	4	1	63	11	-	16
Paimio - Pemar													
A	1089	717	268	84	8	57	10	1	1	64	13	-	28
C	860	497	82	23	3	20	-	-	2	4	8	3	15
D	275	265	209	68	5	38	10	1	1	60	7	-	16
Piikkiö - Pikis													
A	600	418	169	59	1	19	6	1	2	61	5	-	14
C	486	305	58	16	1	7	2	1	3	15	6	-	20
D	186	180	141	54	-	14	4	-	-	55	1	-	7
Sauvo - Sagu													
A	233	180	74	44	-	2	1	-	-	16	6	-	11
C	138	94	11	2	-	-	-	-	-	1	6	1	6
D	100	90	66	44	-	2	1	-	-	15	-	-	5
<u>Kangasala</u>													
A	6109	3863	1328	496	8	291	44	15	4	295	60	2	202
B	1302	824	283	106	2	62	9	3	1	63	13	0	43
C	5182	2964	534	93	4	160	6	14	5	92	75	4	172
D	1230	1170	943	428	4	146	38	7	1	225	27	-	53
Juupajoki													
A	231	150	22	4	-	5	1	-	-	9	1	-	2
C	216	135	8	2	-	-	-	-	-	3	1	1	2
D	24	23	18	4	-	5	1	-	-	7	-	-	-
<u>Kangasala</u>													
A	2966	1951	840	309	6	170	33	12	2	195	38	2	113
C	2409	1418	363	61	4	103	3	11	4	59	57	3	91
D	761	721	587	259	2	79	30	4	-	148	15	-	33
Kuhmalampi													
A	107	75	39	30	-	1	-	-	-	5	1	-	1
C	75	43	7	2	-	-	-	-	-	2	1	-	2
D	37	36	35	30	-	1	-	-	-	4	-	-	-
Luopioinen													
A	148	118	61	31	-	10	2	-	-	14	3	-	17
C	85	53	6	-	-	1	-	-	-	1	3	-	12
D	70	70	58	31	-	10	2	-	-	13	2	-	6
Längelmäki													
A	438	282	24	13	1	5	-	-	-	3	1	-	2
C	416	258	9	6	-	2	-	-	-	1	-	-	2
D	36	34	18	10	1	3	-	-	-	2	1	-	1

C = Selvitettyjä rikoksia yhteensä - Uppklarade brott sammanlagt

D = Edelleen tutkittavana tilastovuoden aikana ilmoitettuja rikoksia - Fortfarande anhängiga under statistikåret anmälda brott

- Därav							Seksu- aali- rikok- set	Siitä Därav	Rikok- set oikeu- käyt- tää,	Siitä- Därav	Lii- kenne- rikok- set	Siitä- Därav	Työri- kokeet Ar- bets- brott	Ympä- ristö- rikok- set Miljö- brott	Huu- maus- aine- rikok- set Narko- tika- brott	Alko- holi- laki- rikok- set Brott mot alko- holi- lagen	Muita lakeja ase- tuksia vas- taan tendyt rikok- set	Päih- tymyk- sen takuja sää- lön- otetut Beru- sade som tagits i för- var	Väki- luku- Folk- mängd		
Tapon, murhan tai surman yritys Försök till dråp, mord eller dråp under förmi. omstä.	Pa- hoin- pitely Miss- handel	Törkeä hoin- pitely Gro- v hand- el	Lievä hoin- pitely Lind- rig miss- hand- el	Kuole- man- tuot- tamus Döda- väl- lande	Vam- man- tuot- tamus Väl- lande av per- son- skade	Sexu- all- brott	Rais- kaus Väld- täkt	Rais- kaus Väld- täkt	Virka- miehen fik- väs- tä	Virka- miehen fik- väs- tä	Virka- miehen fik- väs- tä	Virka- miehen fik- väs- tä	Virka- miehen fik- väs- tä	Virka- miehen fik- väs- tä	Virka- miehen fik- väs- tä	Virka- miehen fik- väs- tä	Virka- miehen fik- väs- tä	Virka- miehen fik- väs- tä	Virka- miehen fik- väs- tä	Virka- miehen fik- väs- tä	Virka- miehen fik- väs- tä
1	68	6	19	2	3	8	1	37	6	831	112	1	-	32	21	549	473	15282			
-	73	6	11	-	4	4	1	31	5	821	114	1	-	44	23	528	-	-			
1	22	1	9	2	1	4	-	11	2	56	9	-	-	6	6	38	-	-			
-	31	5	2	-	-	1	-	13	1	236	40	1	-	24	17	155	102	7524			
-	26	4	-	-	-	-	-	12	1	224	36	-	-	27	17	151	-	-			
-	14	1	2	-	-	1	-	3	-	16	4	1	-	4	5	7	-	-			
-	13	2	2	2	5	4	-	6	1	390	31	-	1	14	2	227	29	4985			
-	13	-	2	-	3	1	-	3	1	369	28	-	-	9	6	200	-	-			
-	6	2	1	2	4	3	-	3	-	31	4	-	1	5	-	28	-	-			
-	6	-	1	-	-	-	-	1	-	128	18	-	-	1	6	80	12	2838			
-	8	-	-	-	-	-	-	2	1	125	19	-	-	1	2	76	-	-			
-	2	-	1	-	-	-	-	-	-	10	4	-	-	-	5	6	-	-			
2	104	12	52	3	12	14	3	45	7	1545	225	-	4	60	13	1422	250	56110			
0	19	2	9	1	2	2	1	8	1	275	40	-	1	11	2	253	45	-			
2	87	7	36	1	13	6	2	34	5	1511	222	-	2	70	12	1373	-	-			
-	38	8	22	2	2	10	2	19	3	110	16	-	3	7	1	66	-	-			
-	43	2	23	-	4	6	3	19	3	498	80	-	1	41	8	443	123	21568			
-	26	4	21	-	6	2	1	10	1	492	79	-	-	45	8	424	-	-			
-	22	1	5	-	1	4	2	10	2	43	5	-	1	5	-	29	-	-			
2	37	5	12	1	4	2	-	8	1	381	52	-	1	2	1	376	40	15002			
2	33	2	8	-	4	1	-	6	1	375	54	-	1	5	1	364	-	-			
-	6	3	5	1	-	2	-	3	-	20	2	-	-	-	-	12	-	-			
-	12	4	11	1	-	3	-	7	2	378	50	-	1	11	2	370	49	9808			
-	10	1	3	1	-	3	1	7	2	370	49	-	1	12	1	362	-	-			
-	5	3	8	-	-	1	-	2	-	20	3	-	1	1	1	9	-	-			
-	7	-	5	1	1	1	-	9	1	207	31	-	1	4	2	180	31	6836			
-	15	-	4	-	1	-	-	8	1	203	30	-	-	6	2	179	-	-			
-	3	-	3	1	-	1	-	4	1	17	4	-	1	1	-	6	-	-			
-	5	1	1	-	3	2	-	2	-	81	12	-	-	2	-	53	7	2896			
-	3	-	-	-	2	-	-	3	-	71	10	-	-	2	-	44	-	-			
-	2	1	1	-	1	2	-	-	-	10	2	-	-	-	-	10	-	-			
2	125	10	42	4	16	16	6	87	11	2045	218	1	6	75	45	2201	298	46908			
0	27	2	9	1	3	3	1	19	2	436	46	0	1	16	10	469	64	-			
2	109	11	33	3	12	5	3	72	5	2033	234	1	3	72	45	2173	-	-			
-	33	1	12	1	4	12	4	19	6	79	8	-	5	14	-	60	-	-			
-	1	-	-	1	-	3	2	3	1	116	12	-	-	2	-	81	4	2275			
-	1	-	-	1	-	1	1	3	1	117	14	-	-	2	-	81	-	-			
-	-	-	-	-	-	2	1	-	-	3	1	-	-	-	-	1	-	-			
-	77	5	22	1	7	4	1	41	8	824	107	1	2	59	37	978	120	26185			
-	63	6	14	1	5	-	-	33	3	823	116	1	2	59	37	954	-	-			
-	21	1	9	-	2	4	1	11	5	42	3	-	1	11	-	40	-	-			
-	-	-	-	1	-	2	1	-	-	31	4	-	-	-	-	32	2	1118			
-	1	-	-	1	-	2	1	-	-	31	4	-	-	-	-	32	-	-			
-	-	-	-	-	-	-	-	-	-	-	-	-	-	-	-	1	-	-			
-	8	1	4	-	3	1	1	5	1	32	8	-	-	1	-	30	11	2395			
-	8	1	1	-	2	-	-	4	1	30	8	-	-	1	-	32	-	-			
-	1	-	3	-	1	1	1	1	-	3	-	-	-	-	-	-	-	-			
-	1	-	-	-	-	1	-	2	-	249	11	-	-	2	-	156	7	1703			
-	1	-	1	-	-	-	-	2	-	244	12	-	-	-	-	158	-	-			
-	-	-	-	-	-	1	-	-	-	11	2	-	-	2	-	2	-	-			

A = Rikoksia yhteensä - Brott sammanlagt
 B = Rikoksia 10 000 asukaasta kohden - Brott per 10 000 invånare

KOKO MAA - HELA LANDET	Kaikki rikokset Alla brott	Rikoslakia vastaan tehdyt rikokset - Brott mot strafflagen											Henkeen ja terveyteen kohdistuneet rikokset - Brott mot liv och hälsa	Siitä		
		Yhteensä Summa	Omaisuuksrikokset Egenomsbrott	Varkaus Var-kaus Stöld	Törkeä varkaus Törkeä var-kaus Grov stöld	Näpistys Snatteri	Luvaton käyttö Olovligt brukande	Kavalus Förskingring	Ryöstö Rån	Vahingon- teko Skadegörelse	Petos Bedrägeri	Veropetos Verorikkomus Skattebedrägeri Skatteförseelse				
Orivesi																
A	1712	999	220	65	1	63	6	3	2	49	9	-	60	-		
C	1561	853	96	13	-	41	2	2	1	20	9	-	55	-		
D	203	193	146	59	1	24	4	3	1	36	4	-	13	-		
Pälkäne																
A	507	288	122	44	-	37	2	-	-	20	7	-	7	-		
C	420	204	45	9	-	13	1	1	-	6	4	-	8	-		
D	99	93	81	35	-	24	1	-	-	15	5	-	-	-		
<u>Kankaanpää</u>																
A	2492	1575	498	154	4	97	29	8	2	145	28	-	101	-		
B	986	623	197	61	2	38	11	3	1	57	11	-	40	-		
C	2037	1170	158	29	1	30	3	6	-	27	28	2	92	2		
D	602	535	385	131	4	69	26	5	2	128	9	-	29	-		
Honkajoki																
A	115	81	23	6	1	4	3	-	-	9	-	-	7	-		
C	89	57	5	1	-	2	-	-	-	-	-	1	5	-		
D	32	28	20	5	1	2	3	-	-	9	-	-	2	-		
Jämijärvi																
A	167	108	16	5	-	1	-	1	-	7	1	-	5	-		
C	150	95	13	2	-	-	-	2	-	5	2	-	5	-		
D	24	20	10	4	-	1	-	-	-	5	-	-	-	-		
<u>Kankaanpää</u>																
A	1580	965	319	77	2	78	12	6	2	95	25	-	69	-		
C	1314	724	116	22	-	26	1	3	-	17	24	-	61	2		
D	356	318	227	57	2	53	11	4	2	82	9	-	21	-		
Karvia																
A	169	114	18	4	-	6	1	1	-	5	1	-	7	-		
C	142	95	4	-	1	1	-	-	-	-	1	1	6	-		
D	41	32	16	4	-	5	1	1	-	5	-	-	3	-		
Merikarvia - Sastmola																
A	376	245	91	41	1	6	11	-	-	24	1	-	11	-		
C	291	169	17	4	-	-	2	1	-	4	1	-	13	-		
D	109	99	81	40	1	6	9	-	-	22	-	-	2	-		
Siikainen																
A	85	62	31	21	-	2	2	-	-	5	-	-	2	-		
C	51	30	3	-	-	1	-	-	-	1	-	-	2	-		
D	40	38	31	21	-	2	2	-	-	5	-	-	1	-		
<u>Kauhajoki</u>																
A	3869	2233	603	145	6	138	78	10	1	115	39	4	154	-		
B	1303	752	203	49	2	46	26	3	0	39	13	1	52	-		
C	3338	1770	14	-	-	66	4	5	-	41	33	5	120	-		
D	708	615	429	134	6	75	75	5	1	84	15	3	56	-		
Isojoki - Storå																
A	227	149	34	13	-	6	1	1	-	6	4	-	4	-		
C	195	117	8	-	-	2	-	1	-	1	4	-	1	-		
D	44	41	27	13	-	4	1	-	-	6	-	-	3	-		
Jurva																
A	402	231	56	23	3	9	4	-	-	10	3	-	9	-		
C	347	181	17	1	-	3	-	-	-	5	3	3	6	-		
D	71	62	45	22	3	6	4	-	-	6	1	-	3	-		
Karjoki - Bötom																
A	69	49	20	6	1	3	-	-	-	4	1	-	2	-		
C	50	31	3	-	-	-	-	-	-	-	-	-	2	-		
D	22	20	17	6	1	3	-	-	-	4	1	-	-	-		
Kauhajoki																
A	2645	1496	434	92	-	107	65	8	1	82	22	4	115	-		
C	2293	1185	162	8	-	56	4	4	-	30	18	1	93	-		
D	463	409	297	86	-	54	62	4	1	59	7	3	40	-		
Teuva - Östermark																
A	526	308	59	11	2	13	8	1	-	13	9	-	24	-		
C	453	256	26	5	-	5	-	-	-	5	8	1	18	-		
D	108	83	43	7	2	8	8	1	-	9	6	-	10	-		
<u>Kaustinen - Kaustby</u>																
A	2831	1412	426	92	2	77	16	7	-	109	17	4	108	-		
B	1041	519	157	34	1	28	6	3	-	40	6	1	40	-		
C	2507	1095	199	22	2	24	3	1	-	37	14	-	81	-		
D	520	468	270	77	1	53	13	6	-	81	10	4	46	-		

C = Selvitettyjä rikoksia yhteensä - Uppklarade brott sammanlagt

D = Edelleen tutkittavana tilastovuoden aikana ilmoitettuja rikoksia - Fortfarande anhängiga under statistikåret anmälda brott

- Därv	Tapon murhan tai surman yrittys Försök till dråp, mord eller dråp under förm. omstä.	Pa-hoin-pitely Miss-handel	Törkeä pa-hoin-pitely Grov miss-handel	Lievä pa-hoin-pitely Lindrig miss-handel	Kuoleman-tuot-tamus Döds-väl-lande	Vamman-tuot-tamus Vål-lande av per-son-skade	Seksu-aali-rikok-set Sexu-all-brott	Siitä Därv	Rais-kaus Våld-täkt	Rikok-set oikeu-käyt-töä, viran-omai-sia ja yleis-tä jär-jes-tystä vas-taan	Siitä Därv	Lii-kenne-rikok-set Tra-fik-brott	Siitä Därv	Työri-kookset Ar-bets-brott	Ympä-ristö-rikok-set Miljö-brott	Huu-maus-aine-rikok-set Narko-tika-brott	Alko-holi-laki-rikok-set Brott mot alko-hol-lagen	Muita lakeja ase-tuksia vaa-taan tehdyt rikok-set	Päih-tymyk-sen takia läön-otetut Beru-som tagits i för-var	Väki-luku- Folk-mängd	31.12. 2004
2	34	4	13	1	6	4	1	29	1	659	59	-	1	6	5	708	128	8890			
2	31	4	13	-	5	1	1	24	-	655	61	-	1	5	5	703	-	-			
-	11	-	-	1	1	4	1	6	1	16	2	-	1	1	-	10	-	-			
-	4	-	3	-	-	1	-	7	-	134	17	-	3	5	3	216	26	4342			
-	4	-	4	-	-	1	-	6	-	133	19	-	-	5	3	213	-	-			
-	-	-	-	-	-	-	-	1	-	4	-	-	-	3	-	6	-	-			
1	52	9	20	2	16	2	2	25	6	864	109	-	2	16	22	895	221	25281			
0	21	4	8	1	6	1	1	10	2	342	43	-	1	6	9	354	87	-			
1	51	8	12	4	13	7	2	21	6	825	111	-	1	17	20	847	-	-			
-	13	3	9	-	4	1	1	9	-	73	9	-	2	6	2	65	-	-			
-	4	2	-	-	1	-	-	-	-	50	5	-	-	-	-	34	6	2023			
-	4	-	-	-	1	-	-	-	-	47	4	-	-	-	-	32	-	-			
-	-	2	-	-	-	-	-	-	-	5	1	-	-	-	-	4	-	-			
-	4	-	-	-	1	-	-	1	-	76	5	-	1	-	-	59	6	2226			
-	4	-	-	-	1	-	-	1	-	72	5	-	-	-	-	55	-	-			
-	-	-	-	-	-	-	-	-	-	4	-	-	-	1	-	4	-	-			
-	36	7	14	1	11	2	2	17	5	508	63	-	1	9	22	593	191	12692			
-	33	7	8	2	9	3	2	15	5	486	66	-	-	10	20	570	-	-			
-	10	1	7	-	3	1	1	6	-	43	3	-	1	4	2	36	-	-			
-	1	-	3	1	2	-	-	2	-	85	13	-	-	-	-	55	7	2875			
-	2	1	1	1	1	4	-	1	-	77	12	-	-	-	-	47	-	-			
-	-	-	2	-	1	-	-	1	-	11	4	-	-	-	-	9	-	-			
-	6	-	3	-	1	-	-	4	1	122	16	-	-	7	-	131	9	3649			
-	7	-	3	1	1	-	-	4	1	121	18	-	1	7	-	122	-	-			
-	2	-	-	-	-	-	-	1	-	8	-	-	-	2	-	10	-	-			
1	1	-	-	-	-	-	-	1	-	23	7	-	-	-	-	23	2	1816			
1	1	-	-	-	-	-	-	-	-	22	6	-	-	-	-	21	-	-			
-	1	-	-	-	-	-	-	1	-	2	1	-	-	-	-	2	-	-			
2	76	9	39	3	20	9	1	58	8	1294	160	-	3	35	111	1525	336	29697			
1	26	3	13	1	7	3	0	20	3	436	54	-	1	12	37	514	113	-			
2	65	12	25	3	12	6	-	54	7	1274	158	1	1	34	108	1460	-	-			
-	22	2	17	1	10	3	1	13	1	71	9	-	3	9	3	90	-	-			
-	1	-	-	1	2	2	1	5	1	96	13	-	-	-	-	77	9	2592			
-	-	-	-	1	-	1	-	4	1	99	13	-	-	-	-	78	-	-			
-	1	-	-	-	2	1	1	1	-	4	-	-	-	-	1	2	-	-			
-	4	1	1	-	3	1	-	5	-	152	15	-	1	-	-	171	9	4561			
-	4	1	1	-	3	1	-	4	-	148	16	-	-	-	-	166	-	-			
-	-	-	-	-	-	-	-	1	-	9	-	-	1	-	-	9	-	-			
-	-	1	1	-	-	-	-	-	-	24	9	-	-	-	-	20	3	1693			
-	-	1	1	-	-	-	-	-	-	23	9	-	1	-	-	19	-	-			
-	-	-	-	-	-	-	-	-	-	2	-	-	-	-	-	2	-	-			
2	62	5	30	1	11	5	-	42	6	819	99	-	2	34	101	1048	264	14544			
2	57	7	17	2	7	5	-	42	5	808	97	-	-	34	100	1008	-	-			
-	15	2	15	-	5	-	-	8	1	38	6	-	2	8	1	53	-	-			
-	9	2	7	1	4	1	-	6	1	203	24	-	-	1	9	209	51	6307			
-	4	3	6	-	5	-	-	4	1	196	23	1	-	-	8	189	-	-			
-	6	-	2	1	-	1	-	3	-	18	3	-	-	1	1	24	-	-			
-	73	3	27	1	2	6	1	26	3	772	128	5	1	9	18	1401	176	27201			
-	27	1	10	0	1	2	0	10	1	284	47	2	0	3	7	515	65	-			
-	61	1	15	3	1	6	1	22	2	724	115	2	2	6	33	1379	-	-			
-	25	2	15	-	2	-	-	8	1	108	23	3	1	5	2	50	-	-			

A = Rikoksia yhteensä - Brott sammanlagt
 B = Rikoksia 10 000 asukasta kohden - Brott per 10 000 invånare

KOKO MAA - HELA LANDET	Kaikki rikokset Alla brott	Rikoslakia vastaan tehdyt rikokset - Brott mot strafflagen											Henkeen ja terveyteen kondis- tuneet	Siitä	
		Yhteensä Summa	Omaisuus- rikokset	Siitä - Därav											Henkeen ja terveyteen kondis- tuneet
Taajama-aste - Tätortsgrad			Egen- doms- brott	Var- kaus- Stöld	Tör- keä var- kaus- Gro- stöld	Näp- tys Snat- teri	Luva- ton käyttö- Olov- ligt bruk- ande	Kaval- lus För- sking- ring	Ryöstö Rån	Vahin- gon- teko Skade- görel- se	Petos Bedrä- geri	Vero- petos Vero- rikko- mus Skatte- bedrä- geri Skatte- för- seelse	Skatte- för- seelse	Dråp mot liv och hälsa	Tappo Murha Surma Dråp under för- mildr. om- stän- dighe- ter
Halsua															
A	71	38	12	-	-	2	-	-	-	3	1	-	-	3	-
C	57	19	4	-	-	-	-	-	-	-	1	-	-	-	-
D	29	27	11	-	-	2	-	-	-	3	-	-	-	3	-
Himanka															
A	319	135	47	14	1	12	1	1	-	12	1	1	-	8	-
C	286	101	22	6	1	1	1	1	-	5	2	-	-	5	-
D	62	54	32	9	-	11	-	-	-	9	1	1	-	3	-
Kannus															
A	752	373	162	25	-	23	8	1	-	26	6	1	-	16	-
C	650	280	86	4	-	6	-	-	-	7	4	-	-	12	-
D	134	123	85	24	-	17	8	1	-	21	4	1	-	8	-
Kaustinen - Kaustby															
A	635	305	70	15	-	14	3	1	-	27	3	-	-	46	-
C	582	255	30	3	-	4	1	-	-	10	2	-	-	36	-
D	77	73	45	12	-	10	2	1	-	17	2	-	-	17	-
Lestijärvi															
A	82	44	6	4	-	-	1	-	-	1	-	-	-	2	-
C	88	39	8	-	1	-	-	-	-	1	-	-	-	1	-
D	22	17	6	4	-	-	1	-	-	1	-	-	-	1	-
Perho															
A	318	228	70	18	1	14	1	2	-	28	1	-	-	24	-
C	235	152	26	5	-	7	1	-	-	9	1	-	-	18	-
D	104	94	46	13	1	7	-	2	-	20	1	-	-	9	-
Toholampi															
A	300	130	25	7	-	7	1	2	-	2	2	2	-	7	-
C	285	116	7	-	-	4	-	-	-	1	1	-	-	5	-
D	39	35	20	7	-	3	1	2	-	1	2	2	-	5	-
Ullava															
A	59	25	9	1	-	3	-	-	-	2	1	-	-	-	-
C	47	13	1	-	-	-	-	-	-	-	-	-	-	-	-
D	15	13	8	1	-	3	-	-	-	2	-	-	-	-	-
Veteli - Vetil															
A	295	134	25	8	-	2	1	-	-	8	2	-	-	2	-
C	277	120	15	4	-	2	-	-	-	4	2	-	-	4	-
D	38	32	17	7	-	-	1	-	-	7	-	-	-	-	-
Keuruu															
A	2201	1489	451	118	5	107	45	1	-	108	33	-	-	62	2
B	1296	877	266	70	3	63	27	1	-	64	19	-	-	37	1
C	1920	1239	223	51	4	56	3	4	1	45	31	-	-	69	2
D	462	416	304	92	3	62	44	-	-	76	9	-	-	21	-
Keuruu															
A	1413	989	351	85	4	85	41	-	-	84	24	-	-	53	2
C	1169	764	154	29	1	47	1	3	1	32	22	-	-	54	2
D	350	323	234	64	3	46	40	-	-	58	6	-	-	20	-
Multia															
A	266	179	23	9	1	4	2	-	-	5	1	-	-	4	-
C	264	177	14	4	2	3	1	-	-	2	1	-	-	9	-
D	23	22	15	7	-	2	2	-	-	4	-	-	-	-	-
Petäjävesi															
A	522	321	77	24	-	18	2	1	-	19	8	-	-	5	-
C	487	298	55	18	1	6	1	1	-	11	8	-	-	6	-
D	89	71	55	21	-	14	2	-	-	14	3	-	-	1	-
Kokemäki - Kumo															
A	4513	3125	1154	305	16	241	96	8	4	241	124	2	-	158	-
B	1293	895	331	87	5	69	28	2	1	69	36	1	-	45	-
C	3749	2365	471	103	14	102	5	6	3	67	56	27	-	161	-
D	1154	1117	856	251	8	154	92	4	1	189	94	1	-	47	-
Harjavalta															
A	1041	690	277	60	4	76	35	1	3	57	15	-	-	54	-
C	857	507	127	22	2	40	3	1	2	20	15	-	-	44	-
D	269	262	191	48	2	43	32	-	1	43	8	-	-	22	-
Huittinen															
A	1348	973	383	98	8	89	25	3	1	84	19	1	-	41	-
C	1102	729	183	25	6	38	-	-	1	25	25	27	-	41	-
D	378	366	274	82	4	58	25	3	-	65	9	-	-	12	-

C = Selvitettyjä rikoksia yhteensä - Uppklarade brott sammanlagt

D = Edelleen tutkittavana tilastovuoden aikana ilmoitettuja rikoksia - Fortfarande anhängiga under statistikåret anmälda brott

- Därv							Seksu- aali- rikok- set	Siitä Därv Sexu- all- brott	Rais- kaus Väld- täkt	Rikok- set oikeu- käyt- töä, viran- omai- sia ja yleis- tä jär- jes- tystä väs- taan	Siitä Därv Virka- miehen väkiv. Välds. ständ tj.man	Lii- kenne- rikok- set Tra- fik- brott	Siitä Därv Ratti- juupu- mus Ratt- fylleri	Työri- kokset Ar- bets- brott	Ympä- ristö- rikok- set Miljö- brott	Huu- maus- aine- rikok- set Narko- tika- brott	Alko- holi- laki- rikok- set Brott mot alko- hol- lagen	Muita lakeja ase- tuksia vas- taan tehdyt rikok- set	Päih- tyk- sen takia sai- löö- netut Beru- sade som tagits i för- var	Väki- luku- Polk- mängd 31.12. 2004
-	2	-	-	-	-	-	1	-	-	-	10	2	1	-	-	-	-	33	1	1456
-	-	-	-	-	-	-	1	-	-	1	10	2	-	1	-	-	1	37	-	-
-	2	-	-	-	-	-	-	-	-	-	2	-	1	-	-	-	-	2	-	-
-	3	-	4	1	-	-	-	-	2	1	73	8	-	-	-	1	2	182	13	3113
-	3	-	1	1	-	-	-	-	-	-	67	6	-	-	-	1	4	181	-	-
-	-	-	3	-	-	-	-	-	2	1	16	3	-	-	-	-	2	6	-	-
-	11	2	3	-	-	-	-	-	6	-	176	27	1	-	-	5	7	372	59	5961
-	8	1	2	-	1	-	-	-	4	-	166	27	1	-	-	1	7	363	-	-
-	5	1	2	-	-	-	-	-	2	-	22	3	-	-	-	4	-	11	-	-
-	32	-	13	-	-	-	2	-	8	1	171	30	-	-	-	-	3	327	53	4393
-	28	-	8	-	-	-	2	-	10	1	168	29	-	-	-	-	3	324	-	-
-	11	-	5	-	-	-	-	-	-	-	9	1	-	-	-	-	-	4	-	-
-	1	-	1	-	-	-	-	-	1	1	33	6	-	-	-	-	1	37	1	956
-	1	-	-	-	-	-	-	-	1	1	24	3	-	1	-	-	12	37	-	-
-	-	-	1	-	-	-	-	-	-	-	10	3	-	-	-	-	-	5	-	-
-	20	1	3	-	-	-	2	1	2	-	112	28	-	-	-	1	1	89	19	3005
-	15	-	1	2	-	-	2	1	1	-	90	21	-	-	-	2	1	82	-	-
-	6	1	2	-	-	-	-	-	1	-	30	8	-	-	-	1	-	10	-	-
-	3	-	2	-	2	-	1	-	5	-	85	6	2	-	-	2	1	169	11	3665
-	3	-	2	-	-	-	1	-	4	-	92	9	-	-	-	2	2	167	-	-
-	1	-	2	-	2	-	-	-	2	-	4	1	2	-	-	-	-	4	-	-
-	-	-	-	-	-	-	-	-	1	-	13	1	-	1	-	-	-	34	-	1015
-	-	-	-	-	-	-	-	-	1	-	10	1	-	-	-	-	-	34	-	-
-	-	-	-	-	-	-	-	-	-	-	4	-	-	1	-	-	-	2	-	-
-	1	-	1	-	-	-	-	-	1	-	99	20	1	-	-	-	3	158	19	3637
-	3	-	1	-	-	-	-	-	-	-	97	17	1	-	-	-	3	154	-	-
-	-	-	-	-	-	-	-	-	1	-	11	4	-	-	-	-	-	6	-	-
3	43	5	7	-	1	7	3	41	10	864	108	2	5	14	35	677	424	16978	-	-
2	25	3	4	-	1	4	2	24	6	509	64	1	3	8	21	399	250	-	-	-
7	42	8	8	-	1	2	1	35	8	854	111	-	-	14	33	648	-	-	-	-
-	16	2	2	-	1	5	2	7	2	52	13	2	5	1	4	42	-	-	-	-
3	37	4	6	-	1	7	3	36	8	494	66	2	5	12	28	396	390	11260	-	-
7	34	4	7	-	-	2	1	31	7	483	66	-	-	12	27	378	-	-	-	-
-	15	2	2	-	1	5	2	6	1	38	9	2	5	1	3	24	-	-	-	-
-	3	1	-	-	-	-	-	-	-	-	145	13	-	-	-	1	1	86	14	2036
-	5	3	-	-	1	-	-	-	-	-	147	15	-	-	-	1	1	86	-	-
-	-	-	-	-	-	-	-	-	-	-	3	1	-	-	-	-	-	1	-	-
-	3	-	1	-	-	-	-	-	5	2	225	29	-	-	-	1	6	195	20	3682
-	3	1	1	-	-	-	-	-	4	1	224	30	-	-	-	1	5	184	-	-
-	1	-	-	-	-	-	-	-	1	1	11	3	-	-	-	-	1	17	-	-
1	114	11	14	2	13	11	5	73	13	1520	173	2	3	52	84	1304	335	34898	-	-
0	33	3	4	1	4	3	1	21	4	436	50	1	1	15	24	374	96	-	-	-
1	117	10	14	3	15	5	3	78	12	1471	176	1	1	56	83	1301	-	-	-	-
-	32	4	4	1	4	6	2	11	1	119	10	1	2	8	1	36	-	-	-	-
-	40	4	5	-	5	4	2	15	4	301	46	-	2	9	3	348	130	7745	-	-
-	32	2	5	1	4	-	-	16	4	281	45	-	1	8	3	347	-	-	-	-
-	17	2	2	-	1	4	2	1	-	29	4	-	1	3	-	7	-	-	-	-
-	28	4	4	1	3	3	-	19	5	444	44	1	-	31	10	365	90	9109	-	-
-	30	4	4	1	1	1	-	21	5	414	41	1	-	31	10	363	-	-	-	-
-	6	1	1	1	3	2	-	-	-	53	3	-	-	3	-	12	-	-	-	-

A = Rikoksia yhteensä - Brott sammanlagt
 B = Rikoksia 10 000 asukasta kohden - Brott per 10 000 invånare

KOKO MAA - HELA LANDET	Kaikki rikokset Alla brott	Rikoslakia vastaan tehdyt rikokset - Brott mot strafflagen											Henkeen ja terveyteen kohdistuneet rikokset - Brott mot liv och hälsa	Siitä Tappo Murha Surma Dråp Mord Dråp under för- milder- om- ständig- heter		
		Yhteensä Summa	Omaisuusrikokset Egen- doms- brott	Var-kaus Stöld	Tör-keä var-kaus Grov stöld	Näpistys Snat-teri	Luvan- ton- käyttö- Olov- ligt bruk- ande	Kaval- lus För- sking- ring	Ryöstö Rån	Vahin- gon- teko Skade- görel- se	Petos Bedrä- geri	Vero- petos Vero- rikko- mus Skatte- bedrä- geri Skatte- för- seelse				
Kokemäki - Kumo																
A	1134	821	302	82	1	36	27	2	-	55	80	-	45	-		
C	907	601	84	26	-	15	2	3	-	13	13	-	52	-		
D	301	286	240	66	1	22	26	1	-	44	69	-	7	-		
Köyliö - Kjulo																
A	386	212	44	16	-	9	2	-	-	11	4	-	11	-		
C	361	184	17	7	2	2	-	-	-	3	1	-	14	-		
D	60	59	35	13	-	7	2	-	-	9	3	-	3	-		
Säkylä																
A	476	330	115	38	3	26	6	2	-	22	5	1	5	-		
C	415	269	50	22	4	7	-	2	-	5	2	-	8	-		
D	108	107	85	31	1	19	6	-	-	17	4	1	2	-		
Vampula																
A	128	99	33	11	-	5	1	-	-	12	1	-	2	-		
C	107	75	10	1	-	-	-	-	-	1	-	-	2	-		
D	38	37	31	11	-	5	1	-	-	11	1	-	1	-		
Kokkola - Karleby																
A	6513	3724	1770	244	4	650	134	27	6	457	90	13	358	1		
B	1505	860	409	56	1	150	31	6	1	106	21	3	83	0		
C	5261	2572	843	53	2	342	9	24	5	146	85	13	251	2		
D	1762	1627	1196	217	2	355	126	10	3	339	41	9	155	-		
Kokkola - Karleby																
A	5436	3333	1690	227	1	632	131	27	5	431	87	12	328	1		
C	4281	2264	809	48	-	334	7	24	4	138	82	12	231	2		
D	1636	1520	1140	203	1	342	125	10	2	321	40	8	144	-		
Kälviä - Kelviä																
A	681	249	45	8	1	10	2	-	1	17	2	1	14	-		
C	613	195	19	1	1	5	1	-	1	5	1	1	7	-		
D	83	66	32	7	-	7	1	-	1	12	1	1	7	-		
Lohtaja - Lochteå																
A	396	142	35	9	2	8	1	-	-	9	1	-	16	-		
C	367	113	15	4	1	3	1	-	-	3	2	-	13	-		
D	43	41	24	7	1	6	-	-	-	6	-	-	4	-		
Kyrönmaa																
A	3721	1342	349	142	3	28	16	3	1	77	28	3	64	1		
B	2151	776	202	82	2	16	9	2	1	45	16	2	37	1		
C	3475	1116	188	55	4	16	2	8	1	23	29	8	47	1		
D	442	401	260	118	1	18	14	1	-	70	15	1	28	-		
Isokyrö - Storkyro																
A	1352	442	90	37	1	5	4	-	-	16	12	-	12	-		
C	1279	374	45	10	2	3	-	2	-	2	14	1	7	-		
D	132	115	69	33	-	3	4	-	-	15	5	-	6	-		
Laihia - Laihela																
A	1673	623	186	71	2	16	10	1	1	48	12	3	45	1		
C	1529	493	92	28	2	6	1	2	1	14	9	7	34	1		
D	234	212	136	57	1	10	9	1	-	42	7	1	19	-		
Vähäkyrö - Lillkyro																
A	696	277	73	34	-	7	2	2	-	13	4	-	7	-		
C	667	249	51	17	-	7	1	4	-	7	6	-	6	-		
D	76	74	55	28	-	5	1	-	-	13	3	-	3	-		
Lapua - Lappo																
A	6323	4084	1012	211	9	229	63	7	5	275	69	4	240	-		
B	1225	791	196	41	2	44	12	1	1	53	13	1	46	-		
C	5520	3322	396	64	6	125	5	5	3	75	59	1	212	-		
D	1184	1105	726	171	4	125	58	5	2	223	27	3	86	-		
Alahärmä																
A	412	257	102	20	2	25	6	-	-	40	2	-	10	-		
C	343	191	50	8	-	15	1	2	-	14	3	-	11	-		
D	108	100	72	14	2	12	5	-	-	34	1	-	4	-		
Alajärvi																
A	931	675	234	37	-	48	20	-	1	53	11	1	39	-		
C	766	515	95	16	-	33	2	1	1	19	12	-	44	-		
D	233	220	159	26	-	18	18	-	-	37	3	1	7	-		
Evijärvi																
A	439	218	44	15	1	1	-	1	-	18	3	2	13	-		
C	392	176	10	-	1	3	-	-	-	4	1	1	12	-		
D	68	62	37	15	-	-	-	1	-	15	2	1	5	-		

C = Selvitettyjä rikoksia yhteensä - Uppklarade brott sammanlagt

D = Edelleen tutkittavana tilastovuoden aikana ilmoitettuja rikoksia - Fortfarande anhängiga under statistikåret anmälda brott

- Därv		Seksu- aali- rikok- set	Sii- tä Därv	Rikok- set oikeu- käyt- töä, viran- omai- sia ja yleis- tä jär- jes- tystä mot- taan	Sii- tä Därv	Lii- kenne- rikok- set	Sii- tä Därv	Työri- kokset Ar- bets- brott	Ympä- ristö- rikok- set Miljö- brott	Huu- maus- rikok- set Narko- tika- brott	Alko- holi- rikok- set Brott mot alko- holen	Muita lakeja ase- tuksia vastaan tehty rikok- set	Päih- tymyk- sen tarkia sää- lön- otetut Beru- sade som tagits i för- var	Väki- luku- Polk- mängd	31.12. 2004			
1	31	2	4	1	4	3	2	22	4	407	47	1	7	7	306	78	8420	
1	39	4	3	1	4	3	2	24	3	403	49	-	11	7	299	-	-	
-	4	-	1	-	-	-	-	5	1	16	-	1	1	-	15	-	-	
-	9	-	1	-	1	1	1	10	-	120	12	-	-	3	58	116	12	2952
-	8	-	1	-	5	1	1	8	-	126	15	-	-	3	58	119	-	-
-	3	-	-	-	-	-	-	2	-	9	1	-	-	1	-	1	-	-
-	4	1	-	-	-	-	-	4	-	189	16	-	1	2	6	140	20	4930
-	6	-	1	-	1	-	-	7	-	187	18	-	-	3	5	141	-	-
-	1	1	-	-	-	-	-	2	-	10	1	-	1	-	1	-	-	-
-	2	-	-	-	-	-	-	3	-	59	8	-	-	-	-	29	5	1742
-	2	-	-	-	-	-	-	2	-	60	8	-	-	-	-	32	-	-
-	1	-	-	-	-	-	-	1	-	2	1	-	-	-	-	1	-	-
-	190	13	139	3	9	17	6	114	10	1079	178	1	3	172	77	2712	877	43281
-	44	3	32	1	2	4	1	26	2	249	41	0	1	40	18	627	203	-
-	136	9	94	2	6	8	4	109	9	1020	160	2	4	189	72	2617	-	-
-	86	6	56	2	4	12	3	23	1	97	25	1	2	30	6	129	-	-
-	177	10	127	2	9	15	6	109	9	831	148	1	2	172	69	2034	850	35888
-	126	9	85	2	6	7	3	102	9	782	134	2	4	189	65	1952	-	-
-	82	3	53	1	4	10	3	22	-	80	21	1	1	30	5	111	-	-
-	3	3	6	1	-	2	-	3	1	170	18	-	-	-	5	427	13	4510
-	2	-	4	-	1	1	1	2	-	162	17	-	-	-	5	413	-	-
-	1	3	2	1	-	2	-	1	1	11	1	-	-	-	-	17	-	-
-	10	-	6	-	-	-	-	2	-	78	12	-	1	-	3	251	14	2883
-	8	-	5	-	-	-	-	5	-	76	9	-	-	-	2	252	-	-
-	3	-	1	-	-	-	-	-	-	6	3	-	1	-	1	1	-	-
2	46	4	7	-	2	1	-	28	4	829	76	1	4	5	1	2378	73	17295
1	27	2	4	-	1	1	-	16	2	479	44	1	2	3	1	1375	42	-
2	34	3	5	-	-	5	-	24	4	806	74	1	2	9	3	2356	-	-
1	19	2	4	-	2	-	-	10	-	65	9	-	3	1	-	41	-	-
-	7	2	2	-	-	-	-	16	4	296	21	-	1	1	-	910	7	5074
-	4	-	2	-	-	3	-	12	4	298	22	-	2	-	2	903	-	-
-	4	2	-	-	-	-	-	4	-	16	1	-	-	1	-	17	-	-
1	34	1	5	-	2	1	-	12	-	345	42	1	2	3	-	1050	55	7522
1	27	2	2	-	-	1	-	11	-	327	39	1	-	7	-	1036	-	-
1	12	-	4	-	2	-	-	6	-	38	8	-	2	-	-	22	-	-
1	5	1	-	-	-	-	-	-	-	188	13	-	1	1	1	418	11	4699
1	3	1	1	-	-	1	-	1	-	181	13	-	-	2	1	417	-	-
-	3	-	-	-	-	-	-	-	-	11	-	-	1	-	-	2	-	-
5	123	13	56	2	36	16	6	115	24	2511	196	3	1	21	71	2168	461	51618
1	24	3	11	0	7	3	1	22	5	486	38	1	0	4	14	420	89	-
3	106	10	51	3	37	24	4	87	15	2468	192	6	1	22	73	2125	-	-
2	50	4	14	-	12	14	5	38	9	150	29	2	1	9	4	75	-	-
-	6	-	2	1	1	-	-	3	1	128	13	1	-	-	2	153	28	4873
-	5	-	2	1	2	2	1	3	-	115	12	2	-	-	2	150	-	-
-	3	-	-	-	1	-	-	1	1	16	2	-	-	-	-	8	-	-
-	22	3	11	-	2	5	2	22	2	348	30	1	1	1	2	254	80	9057
-	25	3	10	-	6	2	1	15	2	343	28	-	-	1	2	249	-	-
-	2	-	3	-	1	4	1	9	-	25	6	1	1	-	-	13	-	-
-	7	-	4	-	1	2	1	4	-	136	8	1	-	-	23	198	10	2935
-	7	-	3	1	1	-	-	4	-	140	10	-	-	-	21	195	-	-
-	3	-	1	-	-	2	1	2	-	7	1	1	-	-	2	4	-	-

2. Jatkuu - Fortsätter

A = Rikoksia yhteensä - Brott sammanlagt
 B = Rikoksia 10 000 asukasta kohden - Brott per 10 000 invånare

KOKO MAA - HELA LANDET	Kaikki rikokset Alla brott	Rikoslakia vastaan tehdyt rikokset - Brott mot strafflagen										Henkeen ja terveyteen kohdistuneet rikokset - Brott mot liv och hälsa	Siitä			
		Yhteensä Summa	Omaisuusrikokset Egenomsbrott	Varkaus Varstöld	Törkeä varkaus Törkeä Grov stöld	Näpistys Snatteri	Luvaton käyttö Olovligt brukande	Kavalus Förskingring	Ryöstö Rån	Vahingon teko Skadegörelse	Petos Bedrägeri			Vero- petos Verorikkomus Skattebedrägeri Skatteförseelse	Tappo Murha Dråp Mord Dråp under för- mildr. om- ständig- heter	
Kauhava																
A	814	552	143	30	2	41	4	1	1	37	18	-	52	-		
C	687	432	69	15	1	26	-	-	1	10	10	-	37	-		
D	175	164	93	22	1	20	4	1	-	31	9	-	23	-		
Kortesjärvi																
A	175	108	30	7	-	4	-	1	1	6	7	-	6	-		
C	154	87	9	2	-	1	-	-	-	-	4	-	6	-		
D	32	31	23	6	-	3	-	1	1	6	4	-	2	-		
Lappajärvi																
A	341	193	51	23	-	7	2	1	1	11	3	-	9	-		
C	307	157	16	2	-	3	1	-	1	2	3	-	7	-		
D	55	54	42	22	-	5	1	1	-	10	1	-	4	-		
Lapua - Lappo																
A	2699	1759	317	52	4	87	28	3	1	87	17	-	89	-		
C	2422	1502	106	8	3	37	-	2	-	22	19	-	80	-		
D	401	368	238	46	1	57	28	1	1	69	6	-	31	-		
Vimpeli																
A	251	152	30	9	-	5	-	-	-	8	6	-	11	-		
C	217	123	14	4	-	3	-	-	-	1	5	-	7	-		
D	40	35	19	6	-	3	-	-	-	8	1	-	4	-		
Ylihärmä																
A	261	170	61	18	-	11	3	-	-	15	2	1	11	-		
C	232	139	27	9	1	4	1	-	-	3	2	-	8	-		
D	72	71	43	14	-	7	2	-	-	13	-	1	6	-		
Loimaa																
A	5067	3314	903	309	5	154	68	13	1	213	43	2	160	-		
B	1360	890	242	83	1	41	18	3	0	57	12	1	43	-		
C	4449	2741	413	118	8	94	9	7	1	57	39	3	154	-		
D	1006	925	645	247	3	82	61	10	-	173	22	-	61	-		
Alastaro																
A	382	262	69	33	-	6	3	-	-	16	1	2	11	-		
C	355	235	38	12	-	4	1	2	-	7	2	2	14	-		
D	57	54	45	24	-	3	2	-	-	12	1	-	-	-		
Aura																
A	781	468	134	40	1	49	4	1	1	24	3	-	17	-		
C	675	382	64	17	2	27	1	-	1	6	3	-	13	-		
D	142	121	93	28	-	32	3	1	-	19	2	-	10	-		
Koski Tl																
A	233	157	36	16	-	1	-	-	-	10	2	-	9	-		
C	208	131	18	10	-	1	-	-	-	2	-	-	6	-		
D	44	42	26	13	-	-	-	-	-	8	2	-	4	-		
Loimaa																
A	1633	1101	402	119	2	67	51	7	-	89	23	-	71	-		
C	1365	850	178	34	4	44	4	3	-	23	25	1	77	-		
D	419	386	278	102	1	28	48	4	-	72	7	-	25	-		
Marttila																
A	274	160	24	8	-	3	-	1	-	5	3	-	7	-		
C	244	131	8	2	-	1	-	1	-	2	-	-	3	-		
D	36	33	18	6	-	3	-	1	-	3	3	-	4	-		
Mellilä																
A	280	216	28	13	-	2	-	1	-	8	1	-	1	-		
C	255	192	14	6	-	2	-	1	-	1	2	-	-	-		
D	29	28	16	7	-	-	-	1	-	7	-	-	1	-		
Oripää																
A	191	114	25	12	-	5	-	-	-	4	2	-	5	-		
C	163	87	7	2	1	4	-	-	-	-	-	-	2	-		
D	36	34	21	11	-	2	-	-	-	4	2	-	3	-		
Pöytyä																
A	817	500	97	32	-	17	4	1	-	29	3	-	18	-		
C	747	432	42	17	-	8	1	-	-	4	5	-	16	-		
D	125	119	77	27	-	10	3	1	-	27	1	-	7	-		
Tarvasjoki																
A	169	106	23	9	-	1	2	1	-	8	1	-	5	-		
C	146	80	6	4	1	-	-	-	-	1	-	-	2	-		
D	35	35	21	8	-	1	2	1	-	7	1	-	4	-		
Yläne																
A	307	230	65	27	2	3	4	1	-	20	4	-	16	-		
C	291	221	38	14	-	3	2	-	-	11	2	-	21	-		
D	83	73	50	21	2	3	3	1	-	14	3	-	3	-		

C = Selvitetyt rikoksia yhteensä - Uppklarade brott sammanlagt

D = Edelleen tutkittavana tilastovuoden aikana ilmoitettuja rikoksia - Fortfarande anhängiga under statistikåret anmälda brott

- Därav							Seksu- aali- rikok- set	Siitä Därav	Rikok- set oikeu- käyt- töä, viran- omai- sia ja yleis- tä jär- jes- mot tystä väs- taan	Siitä Därav	Lii- kenne- rikok- set	Siitä Därav	Työri- kokset Ar- bets- brott	Ympä- ristö- rikok- set Miljö- brott	Huu- maus- aine- rikok- set Narko- tika- brott	Alko- holi- laki- rikok- set Brott mot alko- holi- lagen	Muita lakeja ase- tuk- saa tehdyt rikok- set	Päih- tymyk- sen taku- löö- nötetut Beru- sade som tagits i för- var	Väki- luku- Folk- mängd	31.12. 2004
2	24	6	12	1	7	-	-	14	8	309	28	-	-	6	4	258	65	8110		
1	13	5	13	1	4	1	-	9	5	296	25	-	-	7	6	249	-	-		
1	16	2	1	-	3	-	-	6	3	22	4	-	-	2	-	11	-	-		
-	3	-	-	-	3	-	-	2	1	61	5	-	-	1	-	67	3	2419		
-	4	-	-	-	2	1	-	3	1	57	5	-	-	1	1	67	-	-		
-	-	-	-	-	2	-	-	-	-	6	-	-	-	-	-	1	-	-		
-	7	-	1	-	1	2	1	2	-	125	10	-	-	-	1	147	15	3746		
-	6	-	-	-	1	-	-	1	-	131	12	-	-	-	1	149	-	-		
-	3	-	1	-	-	2	1	1	-	3	-	-	-	-	-	1	-	-		
3	42	3	21	-	19	1	1	53	9	1228	72	-	-	12	36	904	237	14012		
2	37	1	20	-	19	-	-	41	5	1219	73	2	-	12	36	884	-	-		
1	17	2	6	-	5	1	1	12	4	57	11	-	-	6	1	32	-	-		
-	7	1	1	-	1	3	1	3	1	99	16	-	-	1	1	98	9	3415		
-	4	1	1	-	1	-	-	3	1	96	15	-	-	-	-	94	-	-		
-	3	-	-	-	-	3	1	1	-	5	1	-	-	1	1	4	-	-		
-	5	-	4	-	1	3	-	12	2	77	14	-	-	-	2	89	14	3051		
-	5	-	2	-	1	18	2	8	1	71	12	2	-	1	5	88	-	-		
-	3	-	2	-	-	2	-	6	1	9	4	-	-	-	-	1	-	-		
1	93	21	23	7	12	6	-	57	2	2044	170	1	4	26	8	1745	223	37250		
0	25	6	6	2	3	2	-	15	1	549	46	0	1	7	2	468	60	-		
2	98	16	22	8	7	5	1	54	2	2014	172	-	2	29	7	1701	-	-		
-	32	6	12	1	8	3	-	19	1	110	12	1	4	9	1	80	-	-		
1	6	1	1	-	1	-	-	3	-	165	19	-	3	4	-	120	15	3024		
1	8	2	1	-	1	2	1	2	-	167	20	-	-	5	-	120	-	-		
-	-	-	-	-	-	-	-	2	-	2	-	-	3	-	3	-	-	-		
-	5	2	4	-	4	-	-	1	-	306	21	-	-	-	1	312	8	3620		
-	10	1	2	-	-	-	-	1	-	302	21	-	-	-	-	293	-	-		
-	1	1	2	-	4	-	-	1	-	9	-	-	-	-	1	20	-	-		
-	4	3	2	-	-	-	-	3	-	102	10	-	-	2	1	75	3	2545		
-	3	1	2	-	-	-	-	3	-	101	9	-	-	1	1	76	-	-		
-	2	2	-	-	-	-	-	-	-	7	1	-	-	1	-	2	-	-		
-	50	6	6	6	3	1	-	22	1	550	61	-	1	16	3	529	157	13087		
-	52	4	9	8	4	-	-	13	2	548	65	-	-	13	3	512	-	-		
-	17	2	4	-	2	1	-	10	-	39	4	-	1	6	33	-	-	-		
-	4	-	2	-	1	-	-	3	-	121	7	-	-	1	-	114	4	2097		
-	1	-	1	-	1	-	-	3	-	115	7	-	-	1	-	113	-	-		
-	3	-	1	-	-	-	-	-	-	7	-	-	-	-	-	3	-	-		
-	1	-	-	-	-	-	-	2	-	183	8	-	-	-	-	64	6	1254		
-	-	-	-	-	-	-	-	2	-	175	5	-	-	-	-	63	-	-		
-	1	-	-	-	-	-	-	-	-	9	3	-	-	-	-	1	-	-		
-	3	-	2	-	-	-	-	1	-	80	5	-	-	-	-	77	1	1343		
-	1	-	1	-	-	-	-	-	-	77	5	-	-	-	-	76	-	-		
-	2	-	1	-	-	-	-	1	-	6	1	-	-	-	-	2	-	-		
-	7	7	1	-	3	1	-	16	1	345	18	-	-	-	-	317	23	6220		
-	8	6	1	-	1	1	-	21	-	337	19	-	1	1	-	315	-	-		
-	3	1	1	-	2	-	-	4	1	18	1	-	-	-	-	6	-	-		
-	1	-	3	1	-	1	-	2	-	72	4	1	-	-	-	63	3	1941		
-	1	-	1	-	-	1	-	1	-	68	4	-	1	-	-	66	-	-		
-	1	-	2	1	-	-	-	1	-	7	-	1	-	-	-	-	-	-		
-	12	2	2	-	-	3	-	4	-	120	17	-	-	3	3	74	3	2119		
1	14	2	4	-	-	1	-	8	-	124	17	-	-	8	3	67	-	-		
-	2	-	1	-	-	2	-	-	-	6	2	-	-	2	-	10	-	-		

2. Jatkuu - Fortsätter

A = Rikoksia yhteensä - Brott sammanlagt
 B = Rikoksia 10 000 asukasta kohden - Brott per 10 000 invånare

KOKO MAA - HELA LANDET	Kaikki rikokset Alla brott	Rikoslakia vastaan tehdyt rikokset - Brott mot strafflagen										Henkeen ja terveyteen kohdistuneet rikokset - Brott mot liv och hälsa	Siitä	
		Yhteensä Summa	Omaisuusrikokset Egen-doms-brott	Varkaus Stöld	Törkeä varkaus Grov stöld	Näpistys Snatteri	Luvaton käyttö Ölov-tligt bruk-ande	Kavalus Försking-ring	Ryöstö Rån	Vahingon-teko Skade-görel-se	Petos Bedrä-geri			Vero-petos Verokor-mus Skatte-bedrä-geri Skatte-för-seelse
Mustasaari - Korsholm														
A	3614	1822	649	291	12	100	2	-	-	157	36	-	67	-
B	1138	574	204	92	4	31	1	-	-	49	11	-	21	-
C	3137	1384	272	87	7	35	-	2	2	27	21	3	49	-
D	665	613	485	218	8	67	2	-	-	139	20	-	26	-
Korsnäs														
A	96	65	31	16	-	6	-	-	-	7	1	-	6	-
C	65	35	1	-	-	-	-	-	-	-	-	-	5	-
D	32	31	30	16	-	6	-	-	-	7	1	-	1	-
Maalahti - Malax														
A	523	336	115	61	5	10	2	-	-	33	2	-	8	-
C	462	279	68	51	-	7	-	-	-	4	1	1	4	-
D	84	77	56	16	5	3	2	-	-	29	1	-	4	-
Maksamaa - Maxmo														
A	81	57	21	15	1	2	-	-	-	2	-	-	1	-
C	70	46	11	6	1	1	-	-	1	1	-	-	1	-
D	14	14	12	10	-	1	-	-	-	1	-	-	-	-
Mustasaari - Korsholm														
A	2279	1078	384	159	5	58	-	-	-	97	27	-	42	-
C	1996	823	165	24	6	19	-	2	-	17	17	2	35	-
D	418	383	308	140	2	41	-	-	-	86	15	-	13	-
Oravainen - Oravais														
A	299	142	55	22	-	12	-	-	-	14	3	-	7	-
C	237	84	15	5	-	5	-	-	-	3	1	-	2	-
D	68	64	44	19	-	7	-	-	-	12	2	-	6	-
Vöyri - Vörå														
A	336	144	43	18	1	12	-	-	-	4	3	-	3	-
C	307	117	12	1	-	3	-	-	1	2	2	-	2	-
D	49	44	35	17	1	9	-	-	-	4	1	-	2	-
Mänttä														
A	2708	2012	768	193	2	136	9	6	3	91	24	5	109	-
B	958	712	272	68	1	48	3	2	1	32	8	2	39	-
C	2383	1729	498	56	8	67	2	5	2	43	31	3	126	-
D	550	476	343	152	-	78	7	3	1	66	6	3	29	-
Kuru														
A	319	248	72	38	-	9	1	-	1	14	3	-	14	-
C	313	240	38	14	-	4	1	1	-	10	1	-	25	-
D	80	75	54	31	-	6	-	-	1	11	2	-	3	-
Mänttä														
A	793	631	393	49	-	47	4	3	2	28	7	1	34	-
C	675	531	310	8	-	24	-	1	2	12	12	1	26	-
D	146	128	100	42	-	28	4	2	-	20	-	-	13	-
Ruovesi														
A	510	358	95	35	-	25	1	1	-	22	3	1	28	-
C	425	296	41	6	4	12	-	1	-	10	3	1	28	-
D	139	105	70	32	-	13	1	-	-	17	3	-	9	-
Vilppula														
A	400	316	84	29	-	21	1	1	-	11	4	3	15	-
C	342	260	36	11	-	11	-	-	-	5	7	-	19	-
D	85	78	56	20	-	12	1	1	-	7	-	3	1	-
Virrat - Virtdois														
A	686	459	124	42	2	34	2	1	-	16	7	-	18	-
C	628	402	73	17	4	16	1	2	-	6	8	1	28	-
D	100	90	63	27	-	19	1	-	-	11	1	-	3	-
Nokia														
A	10033	6797	2452	825	17	565	82	26	6	580	122	5	409	1
B	1116	756	273	92	2	63	9	3	1	65	14	1	45	0
C	8279	5133	958	191	8	287	13	14	6	148	134	8	360	1
D	2317	2159	1710	671	10	306	69	17	1	457	47	2	123	-
Lempäälä														
A	2254	1512	530	155	3	122	21	5	-	129	25	1	59	-
C	1896	1156	195	53	2	55	2	4	-	27	19	1	53	-
D	462	439	365	112	1	72	19	2	-	107	8	-	20	-
Mouhijärvi														
A	417	270	59	26	-	11	1	1	-	13	4	-	15	-
C	363	217	11	3	-	1	1	-	-	2	2	-	13	-
D	69	65	49	23	-	10	-	1	-	11	2	-	4	-

C = Selvitetyt rikoksia yhteensä - Uppklarade brott sammanlagt

D = Edelleen tutkittavana tilastovuoden aikana ilmoitettuja rikoksia - Fortfarande anhängiga under statistikåret anmälda brott

- Därav						Seksu- aali- rikok- set	Siitä Därav	Rikok- set oikeu- käyt- töä, viran- omai- sia ja yleis- tä jär- jes- tystä väs- taan	Siitä Därav	Lii- kenne- rikok- set	Siitä Därav	Työri- kokset Ar- bets- brott	Ympä- ristö- rikok- set Miljö- brott	Huu- maus- aine- rikok- set Narko- tika- brott	Alko- holi- lakeri- rikok- set Brott mot alko- holi- lagen	Muita lakeja ase- tuksia väs- taan tehdyt rikok- set	Päih- tymyk- sen takia löön- otetut Beru- sade som tagits i för- var	Väki- luku- Folk- mängd 31.12. 2004
-	43	3	8	1	11	1	-	24	2	1013	103	2	1	15	22	1770	48	31768
-	14	1	3	0	3	0	-	8	1	319	32	1	0	5	7	557	15	-
-	28	1	7	1	11	2	-	21	3	983	96	1	2	23	19	1734	-	-
-	18	2	4	-	2	1	-	7	-	65	15	1	-	1	3	49	-	-
-	3	-	1	-	2	-	-	1	-	27	3	-	-	-	-	31	5	2199
-	2	-	1	-	2	-	-	1	-	28	4	-	-	-	-	30	-	-
-	1	-	-	-	-	-	-	-	-	-	-	-	-	-	-	1	-	-
-	8	-	-	-	-	-	-	5	-	190	15	-	-	4	11	176	6	5554
-	4	-	-	-	-	1	-	6	1	186	17	-	-	4	10	173	-	-
-	4	-	-	-	-	-	-	2	-	8	-	-	-	1	1	6	-	-
-	1	-	-	-	-	-	-	1	1	32	2	-	-	1	-	24	1	1049
-	1	-	-	-	-	-	-	1	1	31	2	-	-	1	-	24	-	-
-	-	-	-	-	-	-	-	-	-	2	-	-	-	-	-	-	-	-
-	25	1	7	1	7	1	-	15	1	598	71	-	-	10	8	1193	31	17240
-	18	1	6	1	8	-	-	11	1	578	62	-	1	16	6	1167	-	-
-	9	-	4	-	-	1	-	5	-	41	12	-	-	-	2	33	-	-
-	3	2	-	-	2	-	-	-	-	74	9	1	-	-	3	154	2	2185
-	2	-	-	-	-	-	-	-	-	66	7	-	-	-	3	150	-	-
-	2	2	-	-	2	-	-	-	-	8	2	1	-	-	-	4	-	-
-	3	-	-	-	-	-	-	2	-	92	3	1	1	-	-	192	3	3541
-	1	-	-	-	1	1	-	2	-	94	4	1	1	2	-	190	-	-
-	2	-	-	-	-	-	-	-	-	6	1	-	-	-	-	5	-	-
1	73	6	18	1	9	11	4	41	6	996	173	2	-	26	32	664	365	28265
0	26	2	6	0	3	4	1	15	2	352	61	1	-	9	11	235	129	-
1	93	6	17	1	7	6	2	45	7	958	171	1	-	39	22	632	-	-
-	18	1	8	-	2	6	2	4	-	70	14	2	-	3	14	60	-	-
-	7	1	3	-	2	2	-	5	-	137	19	-	-	6	5	66	19	2767
-	16	-	7	-	1	-	-	4	-	138	21	-	-	21	5	68	-	-
-	1	1	-	-	1	2	-	2	-	10	1	-	-	-	-	5	-	-
-	24	2	5	-	3	1	1	17	3	164	36	1	-	8	11	151	202	6578
-	19	2	3	-	2	1	1	18	3	156	34	-	-	7	11	133	-	-
-	10	-	2	-	1	-	-	1	-	9	2	1	-	1	-	18	-	-
-	21	-	6	1	-	3	-	7	1	217	34	-	-	-	14	138	21	5431
-	24	-	3	1	-	2	-	9	2	209	36	-	-	1	5	124	-	-
-	5	-	4	-	-	1	-	-	-	21	3	-	-	-	13	21	-	-
-	11	3	1	-	-	3	1	8	1	190	37	-	-	6	1	83	60	5546
-	14	4	1	-	-	3	1	8	1	177	36	1	-	5	-	82	-	-
-	1	-	-	-	-	1	-	-	-	15	3	-	-	1	1	6	-	-
1	10	-	3	-	4	2	2	4	1	288	47	1	-	6	1	226	63	7943
1	20	-	3	-	4	-	-	6	1	278	44	-	-	5	1	225	-	-
-	1	-	2	-	-	2	2	1	-	15	5	1	-	1	-	10	-	-
8	247	28	93	1	25	29	3	120	19	3427	409	3	9	98	71	3165	836	89904
1	27	3	10	0	3	3	0	13	2	381	45	0	1	11	8	352	93	-
9	236	23	67	-	20	25	1	117	22	3390	416	2	3	104	74	3072	-	-
-	67	11	29	1	12	10	2	19	-	165	27	2	7	13	-	158	-	-
-	33	1	19	-	5	5	-	27	3	821	67	1	2	22	28	714	153	17733
-	33	-	16	-	3	5	-	29	4	811	69	-	-	25	30	710	-	-
-	14	1	3	-	2	-	-	-	-	35	1	1	2	2	-	23	-	-
-	7	-	2	1	5	1	-	6	1	185	17	-	1	-	-	147	15	2998
-	9	-	2	-	2	1	-	6	1	183	16	-	-	-	-	146	-	-
-	-	-	-	1	3	1	-	-	-	10	2	-	1	-	-	4	-	-

A = Rikoksia yhteensä - Brott sammanlagt
 B = Rikoksia 10 000 asukasta kohden - Brott per 10 000 invånare

KOKO MAA - HELA LANDET	Kaikki rikokset Alla brott	Rikoslakia vastaan tehdyt rikokset - Brott mot strafflagen										Henkeen ja terveyteen kohdistuneet rikokset Brott mot liv och hälsa	Siitä Tappo Murha Surma Dråp Mord Dråp under för-mildr. om-ständig-ter		
		Yhteensä Summa	Omaistuuksrikokset Egen-doms-brott	Varkaus Stöld	Törkeä- var- kaus Grovs- stöld	Näpistys Snat- teri	Luvaton käyttö Olov- ligt bruk- ande	Kaval- lus För- sking- ring	Ryöstö Rån	Vahin- gon- teko Skade- görel- se	Petos Bedrä- geri			Veropetos Vero- rikom- mus Skatte- bedrä- geri Skatte- för- seelse	
Nokia															
A	3327	2346	859	299	9	191	28	10	4	198	43	2	180	1	
C	2719	1775	370	60	4	88	3	7	4	70	68	2	158	1	
D	815	760	584	250	5	109	25	6	1	138	15	2	51	-	
Pirkkala - Birkkala															
A	1262	927	415	135	3	121	13	3	1	91	17	-	40	-	
C	984	680	177	39	2	75	4	1	1	15	19	2	37	-	
D	359	320	271	105	2	51	9	2	-	78	4	-	12	-	
Vesilahti															
A	156	109	32	15	-	3	-	-	-	9	4	-	9	-	
C	150	99	22	6	-	2	-	1	-	4	6	-	9	-	
D	28	27	18	11	-	1	-	-	-	5	1	-	2	-	
Ylöjärvi															
A	2617	1633	557	195	2	117	19	7	1	140	29	2	106	-	
C	2167	1206	183	30	-	66	3	1	1	30	20	3	90	-	
D	584	548	423	170	2	63	16	6	-	118	17	-	34	-	
Närpiö - Närpea															
A	1724	974	332	115	2	40	20	3	-	100	14	2	44	-	
B	917	518	177	61	1	21	11	2	-	53	7	1	23	-	
C	1443	697	87	9	1	9	2	-	1	25	7	2	32	-	
D	387	375	274	110	2	32	18	3	-	84	10	1	26	-	
Kaskinen - Kaskö															
A	116	77	41	18	-	4	1	2	-	13	-	-	2	-	
C	72	35	7	-	-	1	1	-	-	3	-	-	-	-	
D	46	43	34	18	-	3	-	2	-	10	-	-	2	-	
Kristiinankaupunki - Kristinestad															
A	688	408	168	63	1	20	15	1	-	44	6	1	23	-	
C	538	257	41	4	1	4	-	-	1	11	1	2	14	-	
D	203	200	147	61	1	17	15	1	-	39	6	-	14	-	
Närpiö - Närpes															
A	920	489	123	34	1	16	4	-	-	43	8	1	19	-	
C	833	405	39	5	-	4	1	-	-	11	6	-	18	-	
D	138	132	93	31	1	12	3	-	-	35	4	1	10	-	
Pietarsaari - Jakobstad															
A	5862	3061	1254	347	2	226	114	12	8	358	44	1	226	-	
B	1207	631	258	71	0	47	23	2	2	74	9	0	47	-	
C	4769	2035	410	65	-	139	4	6	8	54	30	5	188	-	
D	1395	1301	947	303	2	95	110	9	2	323	26	1	87	-	
Kruunupyö - Kronoby															
A	543	182	33	16	-	1	2	-	1	7	5	-	3	-	
C	478	129	5	-	-	-	-	-	1	1	1	1	3	-	
D	73	60	31	16	-	1	2	-	-	7	4	-	1	-	
Luoto - Larsmo															
A	439	179	46	23	1	5	3	-	-	8	2	-	2	-	
C	383	124	5	3	-	1	-	-	-	-	1	-	2	-	
D	66	62	41	20	1	4	3	-	-	8	1	-	2	-	
Pedersöre															
A	756	347	85	32	-	12	4	3	-	25	3	-	18	-	
C	650	252	14	3	-	3	-	-	-	4	-	-	8	-	
D	125	114	77	31	-	9	4	3	-	23	3	-	11	-	
Pietarsaari - Jakobstad															
A	3239	1943	984	246	-	186	100	8	6	282	33	1	179	-	
C	2483	1223	354	54	-	124	4	6	5	42	26	3	160	-	
D	984	929	713	208	-	69	96	5	2	253	17	1	57	-	
Uusikaarlepyö - Nykarleby															
A	885	410	106	30	1	22	5	1	1	36	1	-	24	-	
C	775	307	32	5	-	11	-	-	2	7	2	1	15	-	
D	147	136	85	28	1	12	5	1	-	32	1	-	16	-	
Pori - Björneborg															
A	19811	10788	5046	1789	66	1245	95	54	50	860	285	14	638	4	
B	1835	999	467	166	6	115	9	5	5	80	26	1	59	0	
C	16085	7303	1781	219	20	665	14	30	31	214	283	12	542	4	
D	4937	4606	3706	1638	54	637	81	33	34	703	104	13	237	1	
Luvia															
A	756	303	85	19	2	29	3	3	-	13	8	-	11	1	
C	691	239	23	1	2	5	1	1	-	6	3	-	15	1	
D	83	81	69	19	-	25	2	2	-	10	5	-	2	-	

C = Selvitettyjä rikoksia yhteensä - Uppklarade brott sammanlagt

D = Edelleen tutkittavana tilastovuoden aikana ilmoitettuja rikoksia - Fortfarande anhängiga under statistikåret anmälda brott

- Därv		Törkeä	Lievä	Kuole-	Vam-	Seksu-	Siitä	Rikok-	Siitä	Lii-	Siitä	Työri-	Ympä-	Huu-	Alko-	Muita	Päih-	Väki-
Tapon, Pa-		pa-	pa-	man-	man-	Sexu-	Rais-	set	Därv	kenne-	Därv	Ar-	ristö-	maus-	holi-	lakeja	tymy-	luku-
murhan hoin-		hoin-	hoin-	tuot-	tuot-	all-	käus-	oikeu-	Därv	rikok-	Därv	bets-	rikok-	aine-	lako-	ase-	sen	Folk-
tai pitely		pitely	pitely	tamus	tamus	brott	Väld-	käyt-	Därv	set	set	brott	set	rikok-	set	taksia	sai-	mängd
surman Miss-		Grov	Lind-	Döds-	Väl-	Sexu-	Väld-	toä,	Därv	set	set	set	set	set	set	va-	lön-	31.12.
yrittys Försoök		miss-	rig	väl-	lande	all-	täkt	viran-	Därv	set	set	set	set	set	set	teen-	otetut	2004
till dråp,		handel	miss-	lande	av	brott		omai-	Därv	set	set	set	set	set	set	rikok-	set	
mord eller		handel	rig	lande	per-	brott		ja	Därv	set	set	set	set	set	set	set	set	
dråp under		handel	rig	lande	son-	brott		yleis-	Därv	set	set	set	set	set	set	set	set	
formi.		handel	rig	lande	skade	brott		tä	Därv	set	set	set	set	set	set	set	set	
omstä.		handel	rig	lande	skade	brott		stäm-	Därv	set	set	set	set	set	set	set	set	
		handel	rig	lande	skade	brott		ot	Därv	set	set	set	set	set	set	set	set	
		handel	rig	lande	skade	brott		mot	Därv	set	set	set	set	set	set	set	set	
		handel	rig	lande	skade	brott		vast-	Därv	set	set	set	set	set	set	set	set	
		handel	rig	lande	skade	brott		taan	Därv	set	set	set	set	set	set	set	set	
5	121	12	34	-	4	19	3	49	10	1098	187	2	4	46	10	971	363	28604
5	112	11	24	-	4	14	1	49	11	1072	186	2	1	43	11	933	-	-
-	31	5	11	-	2	7	2	7	-	65	19	1	3	8	-	55	-	-
-	19	4	15	-	2	1	-	13	1	421	46	-	1	13	10	325	124	14560
-	23	1	11	-	2	-	-	13	1	418	48	-	2	18	10	294	-	-
-	3	3	4	-	2	1	-	2	-	21	3	-	-	2	-	39	-	-
1	4	-	4	-	-	-	-	6	-	49	14	-	-	1	-	47	6	3675
1	4	-	2	-	2	-	-	3	-	55	15	-	-	1	-	51	-	-
-	-	-	2	-	-	-	-	3	-	1	-	-	-	-	-	1	-	-
2	63	11	19	-	9	3	-	19	4	853	78	-	1	16	23	961	175	22334
3	55	11	12	-	7	5	-	17	5	851	82	-	-	17	23	938	-	-
-	19	2	9	-	3	1	-	7	-	33	2	-	1	1	-	36	-	-
-	20	6	10	2	5	-	-	7	-	544	57	2	1	13	4	746	74	18794
-	11	3	5	1	3	-	-	4	-	289	30	1	1	7	2	397	39	-
-	22	4	3	1	-	-	-	8	-	537	59	-	-	14	4	742	-	-
-	8	4	7	2	5	-	-	3	-	40	9	2	1	9	-	12	-	-
-	-	-	1	1	-	-	-	-	-	29	11	2	-	-	-	39	4	1519
-	-	-	-	-	-	-	-	-	-	28	10	-	-	-	-	37	-	-
-	-	-	1	1	-	-	-	-	-	2	1	2	-	-	-	3	-	-
-	10	3	5	1	3	-	-	3	-	187	22	-	-	11	1	279	24	7760
-	10	-	2	1	-	-	-	2	-	182	23	-	-	5	1	280	-	-
-	4	3	3	1	3	-	-	3	-	18	3	-	-	9	-	3	-	-
-	10	3	4	-	2	-	-	4	-	328	24	-	1	2	3	428	46	9515
-	12	4	1	-	-	-	-	6	-	327	26	-	-	9	3	425	-	-
-	4	1	3	-	2	-	-	-	-	20	5	-	1	-	-	6	-	-
3	137	19	37	4	24	9	2	56	15	1328	136	1	2	30	78	2723	439	48548
1	28	4	8	1	5	2	0	12	3	274	28	0	0	6	16	561	90	-
3	132	20	23	-	9	12	2	53	15	1250	122	-	-	37	67	2667	-	-
-	47	1	17	4	17	2	1	19	2	146	24	1	2	11	11	83	-	-
-	2	-	1	-	-	-	-	2	1	125	10	-	2	-	10	351	3	6811
-	2	-	1	-	-	-	-	1	1	113	9	-	-	-	1	348	-	-
-	-	-	1	-	-	-	-	1	-	15	2	-	2	-	9	4	-	-
-	-	-	-	-	1	-	-	3	-	120	2	-	-	-	-	260	2	4323
-	2	-	-	-	-	-	-	-	-	116	1	-	-	1	-	259	-	-
-	-	-	-	-	1	-	-	3	-	8	1	-	-	-	-	4	-	-
-	13	1	2	-	2	1	-	-	-	230	13	-	-	2	5	404	4	10511
-	4	1	2	-	1	-	-	2	1	222	14	-	-	-	5	393	-	-
-	9	-	1	-	1	1	-	-	-	17	-	-	-	2	-	11	-	-
3	115	15	32	1	12	7	1	41	7	594	95	1	-	28	55	1241	422	19467
3	114	16	20	-	6	10	2	41	7	554	86	-	-	36	54	1206	-	-
-	34	1	13	1	8	-	-	14	1	81	17	1	-	9	1	54	-	-
-	7	3	2	3	9	1	1	10	7	259	16	-	-	-	8	467	8	7436
-	10	3	-	-	2	2	-	9	6	245	12	-	-	-	7	461	-	-
-	4	-	2	3	7	1	1	1	1	25	4	-	-	-	1	10	-	-
2	381	75	123	7	31	40	11	278	38	3739	470	2	8	487	131	8892	2166	107950
0	35	7	11	1	3	4	1	26	4	346	44	0	1	45	12	824	201	-
1	328	68	99	4	30	25	8	280	39	3632	469	3	2	636	102	8680	-	-
1	146	25	43	3	9	21	7	44	3	241	38	-	8	87	53	278	-	-
-	3	-	4	1	2	-	-	4	1	185	9	-	-	6	-	453	6	3306
-	6	-	4	1	3	-	-	2	1	184	10	-	-	6	-	452	-	-
-	-	-	2	-	-	-	-	2	-	5	-	-	-	-	-	2	-	-

2. Jatkuu - Fortsätter

A = Rikoksia yhteensä - Brott sammanlagt
 B = Rikoksia 10 000 asukasta kohden - Brott per 10 000 invånare

KOKO MAA - HELA LANDET	Kaikki rikokset Alla brott	Rikoslakia vastaan tehty rikokset - Brott mot strafflagen											Henkeen ja terveyteen kohdistuneet rikokset - Brott mot liv och hälsa	Siitä Tappo Murha Surma Dråp Mord Dråp under för-mildr. om-ständighe-ter			
		Yhteensä Summa	Omaisuusrikokset Egen-doms-brott	Varkaus Var-kaus Stöld	Törkeä tör-keä var-kaus Grov stöld	Näpistys Snat-teri	Luvaton käyttö Olov-ligt bruk-an-de	Kaval-lus För-sking-ring	Ryöstö Rån	Vahin-gon-teko Skade-görel-se	Petos Bedrä-geri	Vero-petos Vero-rikko-mus Skatte-bedrä-geri Skatte-för-seelse					
Nakkila																	
A	1115	454	132	41	1	33	8	3	1	27	4	-	20	-			
C	1013	359	41	5	-	5	2	1	-	8	6	-	16	-			
D	148	137	104	38	1	29	6	2	1	20	-	-	7	-			
Noormarkku - Norrmark																	
A	508	372	117	50	3	18	2	1	-	26	10	-	19	-			
C	415	276	38	6	1	6	-	-	1	9	6	1	16	-			
D	134	129	90	46	3	12	2	1	-	19	5	-	11	-			
Pomarkku - Pärnäs																	
A	244	189	60	22	5	10	-	1	1	14	2	-	13	-			
C	183	132	12	-	-	3	-	1	-	5	1	-	16	-			
D	75	71	51	22	5	7	-	1	1	11	1	-	3	-			
Pori - Björneborg																	
A	14602	8479	4287	1508	45	1094	76	41	45	713	237	11	539	3			
C	11453	5558	1557	176	14	621	11	24	30	172	245	11	445	3			
D	4136	3838	3109	1381	37	524	65	24	29	586	83	10	198	1			
Ulvila - Ulvsby																	
A	2586	991	365	149	10	61	6	5	3	67	24	3	36	-			
C	2330	739	120	31	3	25	-	3	-	14	22	-	34	-			
D	361	350	283	132	8	40	6	3	3	57	10	3	16	-			
Raisio - Reso																	
A	7585	5531	3111	1292	41	729	69	22	17	487	78	3	247	2			
B	1273	928	522	217	7	122	12	4	3	82	13	1	41	0			
C	5295	3311	964	212	25	280	20	23	10	140	69	7	213	-			
D	3025	2887	2485	1170	23	483	51	15	9	400	47	2	147	2			
Aäkainen - Villnäs																	
A	72	56	35	27	-	1	1	-	-	4	1	-	1	-			
C	48	27	2	-	-	1	-	-	-	1	-	-	2	-			
D	39	38	34	27	-	-	1	-	-	4	1	-	1	-			
Lemu																	
A	261	162	18	8	2	-	-	-	-	7	-	-	2	-			
C	246	147	6	-	2	-	-	-	-	3	-	-	2	-			
D	19	18	13	8	-	-	-	-	-	5	-	-	-	-			
Masku																	
A	828	443	170	63	7	44	4	1	2	28	7	-	24	-			
C	725	352	85	22	4	32	1	1	2	4	5	-	19	-			
D	161	144	112	54	6	15	3	-	-	24	3	-	11	-			
Merimasku																	
A	159	105	29	18	-	3	-	-	-	8	-	-	7	-			
C	132	81	9	5	1	-	-	-	-	1	-	-	6	-			
D	37	34	25	14	-	3	-	-	-	8	-	-	2	-			
Naantali - Nådendal																	
A	2105	1567	1006	366	9	306	21	4	7	170	15	2	79	-			
C	1354	830	248	57	7	55	4	4	2	63	7	3	72	-			
D	981	943	841	328	5	259	17	3	5	124	15	1	52	-			
Nousiainen - Nousis																	
A	483	272	123	36	3	37	5	1	-	24	6	1	10	-			
C	359	159	37	4	2	11	2	2	-	5	6	-	8	-			
D	150	137	97	34	1	31	3	-	-	19	2	1	5	-			
Raisio - Reso																	
A	3096	2531	1548	684	18	325	34	15	5	207	43	-	100	-			
C	1999	1459	528	111	8	178	10	15	5	49	50	3	88	-			
D	1421	1373	1202	622	10	165	25	11	2	181	20	-	59	-			
Rusko																	
A	263	181	82	37	2	7	3	-	1	20	1	-	11	-			
C	193	110	21	3	1	1	2	1	1	8	1	1	5	-			
D	96	93	75	35	1	6	2	-	-	19	1	-	7	-			
Rymättylä - Rimito																	
A	178	129	51	26	-	4	1	-	-	8	3	-	8	2			
C	141	94	14	3	-	1	1	-	-	3	-	-	7	-			
D	59	55	43	24	-	3	-	-	-	6	3	-	7	2			
Vahto																	
A	111	69	37	21	-	2	-	-	2	9	-	-	5	-			
C	76	43	12	5	-	1	-	-	-	3	-	-	3	-			
D	51	41	33	20	-	1	-	-	2	8	-	-	3	-			
Velkua																	
A	29	16	12	6	-	-	-	1	-	2	2	-	-	-			
C	22	9	2	2	-	-	-	-	-	-	-	-	1	-			
D	11	11	10	4	-	-	-	1	-	2	2	-	-	-			

C = Selvitetyt rikoksia yhteensä - Uppklarade brott sammanlagt

D = Edelleen tutkittavana tilastovuoden aikana ilmoitettuja rikoksia - Fortfarande anhängiga under statistikåret anmälda brott

- Därav			Seksu- aali- rikok- set	Sii- tä Därav	Rikok- set oikeu- käyt- töä, viran- omai- sia ja yleis- tä jär- jes- mot tystä väs- taan	Sii- tä Därav	Lii- kenne- rikok- set	Sii- tä Därav	Työri- kokset Ar- bets- brott	Ympä- ristö- rikok- set Miljö- brott	Huu- maus- rikok- set Narko- tika- brott	Alko- holi- rikok- set Brott mot alko- hol- lagen	Muita lakeja ase- tuskia väs- taan tehdyt rikok- set	Päih- tymyk- sen laku- sää- löön- otetut Beru- sade som tagits i för- var	Väki- luku- Folk- mängd	31.12. 2004		
-	15	2	1	-	1	2	-	4	-	272	17	-	-	1	-	661	20	5859
-	10	4	1	-	1	1	-	4	-	266	16	-	-	14	-	654	-	-
-	5	1	-	-	-	1	-	-	-	15	4	-	-	-	-	11	-	-
-	11	2	1	1	3	-	-	5	-	200	19	-	-	6	2	134	65	6121
-	13	-	1	-	1	-	-	6	-	196	20	-	-	9	9	130	-	-
-	6	2	-	1	2	-	-	-	-	9	-	-	-	3	-	5	-	-
-	7	3	2	-	-	2	-	3	-	93	5	-	-	1	-	55	19	2578
-	9	3	4	-	-	2	-	3	-	92	6	-	-	-	-	51	-	-
-	1	-	1	-	-	-	-	-	-	5	-	-	-	1	-	4	-	-
2	328	65	106	2	22	29	9	255	37	2472	386	1	5	451	126	5997	1963	76152
1	276	59	81	1	19	18	8	258	38	2386	384	2	2	567	92	5803	-	-
1	125	19	37	1	7	16	5	42	3	185	31	2	5	75	51	247	-	-
-	17	3	9	3	3	7	2	7	-	517	34	1	2	23	3	1592	93	13934
-	14	2	8	2	6	4	-	7	-	508	33	1	-	40	1	1590	-	-
-	9	3	3	1	-	4	2	-	-	22	3	-	2	9	2	9	-	-
2	161	19	45	3	9	11	2	88	9	1818	230	5	2	103	24	2030	338	59590
0	27	3	8	1	2	2	0	15	2	305	39	1	0	17	4	341	57	-
3	148	10	39	-	6	7	1	102	9	1818	235	-	3	112	25	1959	-	-
-	104	12	21	3	3	7	2	15	-	117	15	5	2	20	1	137	-	-
-	1	-	-	-	-	-	-	-	-	17	6	-	-	-	-	16	1	938
-	-	-	2	-	-	-	-	-	-	20	6	-	1	-	-	21	-	-
-	1	-	-	-	-	-	-	-	-	-	-	-	-	-	-	1	-	-
-	1	1	-	-	-	-	-	2	-	137	11	-	1	-	-	99	1	1603
-	1	1	-	-	-	-	-	1	-	137	11	-	-	-	-	99	-	-
-	-	-	-	-	-	-	-	1	-	2	-	-	1	-	-	1	-	-
-	11	3	6	1	-	-	-	4	-	228	21	-	1	4	2	383	11	5869
-	11	2	4	-	-	1	-	5	-	232	22	-	-	5	2	371	-	-
-	5	2	2	1	-	-	-	-	-	10	-	-	1	1	-	17	-	-
1	3	-	3	-	-	3	1	-	-	65	8	-	-	-	-	54	-	1513
2	3	-	1	-	-	-	-	2	-	62	7	-	1	-	-	51	-	-
-	-	-	2	-	-	3	1	-	-	3	1	-	-	-	-	3	-	-
-	58	4	12	2	3	4	1	23	2	368	58	2	-	46	12	526	85	13818
-	56	3	12	-	1	4	1	33	2	387	62	-	-	53	13	511	-	-
-	40	2	6	2	2	1	1	3	-	21	2	2	-	6	-	38	-	-
-	5	-	4	-	1	-	-	4	2	123	11	-	-	2	-	211	6	4425
-	4	-	3	-	1	-	-	2	2	112	11	-	-	-	-	200	-	-
-	3	-	2	-	-	-	-	2	-	21	4	-	-	2	-	13	-	-
1	71	7	14	-	4	4	-	50	4	720	89	2	-	46	8	557	219	23594
1	64	4	11	-	3	1	-	54	4	702	88	-	-	47	9	531	-	-
-	45	4	8	-	1	3	-	7	-	53	7	2	-	10	-	48	-	-
-	5	2	3	-	1	-	-	2	-	73	10	-	-	5	-	82	3	3722
-	-	-	4	-	1	-	-	2	-	74	12	-	-	4	-	83	-	-
-	5	2	-	-	-	-	-	1	-	4	-	-	-	1	-	3	-	-
-	5	-	1	-	-	-	-	3	1	61	11	-	-	-	1	48	7	1999
-	7	-	-	-	-	-	-	2	1	62	11	-	1	3	1	46	-	-
-	4	-	1	-	-	-	-	1	-	-	-	-	-	-	-	4	-	-
-	1	2	2	-	-	-	-	-	-	23	5	1	-	-	1	41	5	1876
-	1	-	2	-	-	1	-	-	-	25	4	-	-	-	-	33	-	-
-	1	2	-	-	-	-	-	-	-	3	1	1	-	-	1	9	-	-
-	-	-	-	-	-	-	-	-	-	3	-	-	-	-	-	13	-	233
-	1	-	-	-	-	-	-	1	-	5	1	-	-	-	-	13	-	-
-	-	-	-	-	-	-	-	-	-	-	-	-	-	-	-	-	-	-

A = Rikoksia yhteensä - Brott sammanlagt
 B = Rikoksia 10 000 asukasta kohden - Brott per 10 000 invånare

KOKO MAA - HELA LANDET	Kaikki rikokset Alla brott	Rikoslakia vastaan tehdyt rikokset - Brott mot strafflagen											Henkeen ja terveyteen kohdis- tuneet rikokset - Brott mot liv och hälsa	Siitä Tappo Murha Surma Dråp Mord under för- mildr. om- stän- dighe- ter		
		Yhteensä Summa	Omaisuuksrikokset Egen-doms-brott	Varkaus Var- Stöld	Törkeä var-kaus Grov stöld	Näpistys Snat-teri	Luvaton käyttö Olov-ligt bruk-ande	Kavalus För- sking- ring	Ryöstö Rån	Vahingo- teko Skade- görel- se	Petos Bedrä- geri	Vero- petos Vero- rikko- mus Skatte- bedrä- geri Skatte- för- seelse				
Rauma - Raumo																
A	8265	5395	2518	898	45	556	53	27	5	563	136	21	274	1		
B	1400	914	426	152	8	94	9	5	1	95	23	4	46	0		
C	6454	3678	869	152	26	258	10	26	5	140	107	12	244	1		
D	2437	2293	1858	800	29	325	46	8	2	462	57	9	121	1		
Eura																
A	951	637	221	97	4	22	14	1	-	37	15	6	21	-		
C	794	480	74	17	5	10	-	2	1	9	9	3	28	1		
D	232	222	170	84	4	13	14	-	-	32	9	3	11	-		
Eurajoki - Euraäminne																
A	964	533	164	71	5	24	2	1	-	33	11	1	19	-		
C	826	403	49	11	1	9	-	1	-	8	7	1	16	-		
D	170	160	121	60	4	17	2	-	-	26	6	-	7	-		
Kiukainen																
A	244	163	29	9	-	1	-	1	-	10	4	-	7	-		
C	218	145	12	2	-	1	-	1	-	3	2	-	6	-		
D	44	36	23	9	-	1	-	-	-	8	3	-	2	-		
Kodisjoki																
A	36	19	10	6	1	1	-	-	-	-	-	-	2	-		
C	27	10	4	-	-	-	-	-	-	-	3	-	-	-		
D	13	13	9	6	1	1	-	-	-	-	-	-	2	-		
Lappi																
A	292	187	57	33	2	7	-	-	1	10	-	-	2	-		
C	239	134	9	7	-	-	-	-	1	-	-	-	2	-		
D	64	62	50	27	2	7	-	-	-	10	-	-	-	-		
Rauma - Raumo																
A	5778	3856	2037	682	33	501	37	24	4	473	106	14	223	1		
C	4350	2506	721	115	20	238	10	22	3	120	86	8	192	-		
D	1914	1800	1485	614	18	286	30	8	2	386	39	6	99	1		
Saarijärvi																
A	2192	1619	412	136	5	69	11	5	-	118	45	-	143	1		
B	966	713	181	60	2	30	5	2	-	52	20	-	63	0		
C	1937	1397	201	46	4	37	2	4	-	32	42	4	129	1		
D	516	460	290	114	3	42	9	3	-	97	10	-	50	-		
Kannonkoski																
A	127	98	26	17	1	2	-	-	-	4	-	-	4	1		
C	103	76	10	8	-	-	-	-	-	-	-	-	2	1		
D	28	26	18	11	1	2	-	-	-	4	-	-	3	-		
Karstula																
A	475	354	61	21	1	6	1	-	-	22	6	-	29	-		
C	437	318	17	4	-	1	-	-	-	6	1	-	24	-		
D	94	86	53	19	1	5	1	-	-	19	5	-	14	-		
Kinnula																
A	135	107	23	11	-	2	2	-	-	6	1	-	19	-		
C	109	80	6	2	-	-	-	-	-	1	1	-	12	-		
D	32	32	20	10	-	2	2	-	-	5	-	-	7	-		
Kivijärvi																
A	154	115	37	15	-	-	-	-	-	17	3	-	5	-		
C	117	79	6	3	1	-	-	-	-	1	1	-	3	-		
D	41	40	33	13	-	-	-	-	-	16	2	-	2	-		
Kyyjärvi																
A	217	137	30	10	-	10	1	-	-	5	1	-	14	-		
C	189	125	20	4	-	8	1	-	-	1	1	1	15	-		
D	60	40	17	7	-	3	-	-	-	5	-	-	4	-		
Pylkönmäki																
A	47	39	7	4	-	1	-	-	-	-	2	-	4	-		
C	41	33	2	-	-	-	-	-	-	-	1	-	4	-		
D	8	8	6	4	-	1	-	-	-	-	1	-	-	-		
Saarijärvi																
A	1037	769	228	58	3	48	7	5	-	64	32	-	68	-		
C	941	686	140	25	3	28	1	3	-	23	37	3	69	-		
D	253	228	143	50	1	29	6	3	-	48	2	-	20	-		
Salo																
A	7535	5166	2060	821	34	464	40	11	9	370	116	2	355	1		
B	1198	821	327	130	5	74	6	2	1	59	18	0	56	0		
C	5922	3617	832	189	8	330	7	12	6	82	88	4	238	1		
D	2023	1926	1414	703	26	152	36	5	5	308	52	2	180	-		

C = Selvitettyjä rikoksia yhteensä - Uppklarade brott sammanlagt

D = Edelleen tutkittavana tilastovuoden aikana ilmoitettuja rikoksia - Fortfarande anhängiga under statistikåret anmälda brott

- Därav		Seksu- aali- rikok- set	Siitä Därav	Rikok- set oikeu- käyt- töä,	Siitä Därav	Lii- kenne- rikok- set	Siitä Därav	Työri- kokset Ar- bets- brott	Ympä- ristö- rikok- set	Huu- maus- aine- rikok- set	Alko- holi- laki- rikok- set	Muita lakeja ase- tuksia	Päih- tymyk- sen takia sai- löön- otetut	Väki- luku- Folk- mängd				
Tapon murhan tai surman yritys Försök till dråp, mord eller dråp under förmä. omstä.	Pa- hoin- pitely Miss- handel	Törkeä hoin- pitely Gro- vmiss- handel	Lievä hoin- pitely Lind- rig miss- handel	Kuole- man- tuot- tamus Döds- vål- lande	Vam- man- tuot- tamus Vål- lande av per- son- skade	Sexu- all- brott	Rais- kaus Våld- täkt	Rikok- set oikeu- käyt- töä, viran- omai- sia ja yleis- tä jär- jes- tystä vas- taan	Siitä Därav	Virka- miehen våkv. Vålds. stäm- tj.man	Siitä Därav	Ar- bets- brott	Miljö- brott	Narko- tika- brott	alko- hol- lagen	vas- tehdyt rikok- set	vas- tehdyt rikok- set	31.12. 2004
5	150	33	68	3	12	14	2	112	6	1854	258	2	2	420	8	2862	798	59042
1	25	6	12	1	2	2	0	19	1	314	44	0	0	71	1	485	135	-
6	158	25	40	1	12	10	2	108	8	1831	260	3	2	457	6	2770	-	-
-	55	19	37	3	4	8	1	25	-	113	18	1	2	49	3	141	-	-
-	13	1	6	-	1	3	-	8	1	286	31	1	-	77	3	311	41	9428
-	19	3	2	1	1	-	-	11	1	279	29	-	1	74	3	311	-	-
-	6	1	4	-	-	3	-	1	-	18	3	1	-	4	-	10	-	-
-	10	4	2	-	3	1	-	17	1	291	13	-	-	20	-	431	6	5796
-	9	2	1	-	4	1	-	18	2	289	15	-	-	18	-	423	-	-
-	3	2	2	-	-	1	-	2	-	14	1	-	-	3	-	10	-	-
-	5	-	2	-	-	-	-	2	-	94	8	-	-	27	-	81	7	3365
-	6	-	-	-	-	1	-	2	-	99	9	-	-	22	-	73	-	-
-	-	-	2	-	-	-	-	1	-	3	-	-	-	5	-	8	-	-
-	-	1	-	1	-	-	-	-	-	5	-	-	-	-	-	17	-	521
-	-	-	-	-	-	-	-	-	-	5	-	-	-	-	-	17	-	-
-	-	1	-	1	-	-	-	-	-	-	-	-	-	-	-	-	-	-
-	2	-	-	-	-	1	-	2	-	113	9	-	1	2	-	105	3	3259
-	2	-	-	-	-	1	-	2	-	114	9	-	-	2	-	105	-	-
-	-	-	-	-	-	-	-	1	-	4	-	-	1	-	-	2	-	-
5	120	27	58	2	8	9	2	83	4	1065	197	1	1	294	5	1917	741	36673
6	122	20	37	-	7	7	2	75	5	1045	198	3	1	341	3	1841	-	-
-	46	15	29	2	4	4	1	20	-	74	14	-	-	37	3	111	-	-
2	88	11	35	1	3	5	1	42	7	924	128	2	2	19	28	545	501	22703
1	39	5	15	0	1	2	0	18	3	407	56	1	1	8	12	240	221	-
2	82	11	28	1	2	4	2	40	8	930	140	2	1	23	26	514	-	-
-	28	3	18	-	1	3	-	10	1	66	10	1	1	7	2	54	-	-
-	-	1	2	-	-	-	-	-	-	67	10	-	-	-	1	28	8	1630
-	1	-	-	-	-	-	-	-	-	63	10	-	-	-	1	26	-	-
-	-	1	2	-	-	-	-	-	-	4	-	-	-	-	2	-	-	-
-	20	2	5	-	2	-	-	10	-	239	29	-	1	2	2	119	69	4858
-	16	2	5	-	1	1	1	10	-	252	34	1	1	3	1	118	-	-
-	9	-	4	-	1	-	-	2	-	11	2	-	-	-	1	7	-	-
-	11	1	5	1	1	-	-	1	-	57	14	-	-	2	4	24	5	1940
-	7	1	2	1	1	-	-	1	-	56	14	-	-	2	4	25	-	-
-	4	-	3	-	-	-	-	-	-	2	1	-	-	-	-	-	-	-
-	3	-	1	-	-	-	-	2	1	66	10	-	-	-	-	39	19	1452
-	2	-	-	-	-	-	-	1	-	68	11	-	-	-	-	38	-	-
-	1	-	1	-	-	-	-	1	1	-	-	-	-	-	1	-	-	-
2	9	1	1	-	-	-	-	3	1	82	16	1	-	1	5	75	12	1693
2	10	2	-	-	-	-	-	2	1	81	16	-	-	2	5	59	-	-
-	3	-	1	-	-	-	-	1	-	13	4	1	-	-	-	20	-	-
-	4	-	-	-	-	2	-	-	-	23	5	-	-	-	-	8	5	1034
-	4	-	-	-	-	-	-	-	-	24	5	-	-	-	-	8	-	-
-	-	-	-	-	-	2	-	-	-	-	-	-	-	-	-	-	-	-
-	41	6	21	-	-	3	1	26	5	390	44	1	1	14	16	252	383	10096
-	42	6	21	-	-	3	1	26	7	386	50	1	-	16	15	240	-	-
-	11	2	7	-	-	1	-	6	-	36	3	-	1	7	1	24	-	-
4	197	25	100	4	19	15	8	112	15	2445	235	1	3	59	40	2329	596	62920
1	31	4	16	1	3	2	1	18	2	389	37	0	0	9	6	370	95	-
4	145	20	40	6	20	8	1	105	17	2321	232	-	-	55	38	2267	-	-
-	96	10	65	-	6	10	7	20	1	211	23	1	3	15	4	93	-	-

A = Rikoksia yhteensä - Brott sammanlagt
 B = Rikoksia 10 000 asukasta kohden - Brott per 10 000 invånare

KOKO MAA - HELA LANDET	Kaikki rikokset Alla brott	Rikoslakia vastaan tehdyt rikokset - Brott mot strafflagen											Henkeen ja terveyteen kohdistuneet rikokset - Brott mot liv och hälsa	Siitä Tappo Murha Surma Dråp Mord Dråp under för-mildr. om-ständig-ter			
		Yhteensä Summa	Omaisuusrikokset Egen-doms-brott	Varkaus Stöld	Törkeä varkaus Grov stöld	Näpistys Snatteri	Luvaton käyttö Olov-ligt bruk-ande	Kavalus För-skning-ring	Ryöstö Rån	Vahingon-teko Skade-görel-se	Petos Bedrä-geri	Veropetos Verorikkomus Skatte-bedrä-geri Skatte-för-seelse					
Halikko																	
A	830	556	187	79	2	41	4	-	-	42	7	-	26	-			
C	684	416	54	6	-	37	2	-	-	4	3	-	27	-			
D	185	178	147	78	2	8	3	-	-	39	6	-	8	-			
Kiikala																	
A	107	73	26	14	-	2	-	1	-	7	2	-	9	-			
C	80	47	5	4	-	-	-	-	-	1	-	-	7	-			
D	30	28	22	11	-	2	-	1	-	6	2	-	2	-			
Kisko																	
A	105	84	27	11	1	3	1	-	-	4	1	-	4	-			
C	76	60	10	3	-	1	-	-	-	-	1	2	3	-			
D	42	36	23	8	1	2	1	-	-	4	1	-	1	-			
Kuusjoki																	
A	109	82	18	10	-	2	-	-	-	4	1	-	3	-			
C	89	62	5	3	-	-	-	2	-	-	-	-	2	-			
D	25	25	18	10	-	2	-	-	-	4	1	-	1	-			
Muurla																	
A	210	153	27	13	1	-	-	-	-	9	-	-	3	-			
C	184	127	5	1	-	-	-	-	-	2	1	-	-	-			
D	30	30	24	12	1	-	-	-	-	8	-	-	3	-			
Perniö - Bjärnä																	
A	474	368	149	63	2	16	4	1	-	26	18	-	20	-			
C	334	232	56	10	-	9	1	1	-	3	15	-	10	-			
D	157	151	100	57	2	7	3	1	-	23	3	-	12	-			
Pertteli																	
A	216	151	40	17	3	3	1	-	-	9	3	1	7	-			
C	187	122	15	4	2	2	-	-	-	1	2	-	8	-			
D	38	38	29	13	1	1	1	-	-	8	3	1	1	-			
Salo																	
A	4293	2876	1265	475	20	342	23	7	9	209	68	1	231	1			
C	3322	1938	533	109	3	245	3	7	6	50	54	2	139	1			
D	1225	1171	859	415	17	111	22	2	5	175	29	1	132	-			
Somero																	
A	909	611	266	113	4	47	6	2	-	52	13	-	42	-			
C	750	461	134	43	3	33	1	2	-	18	10	-	38	-			
D	205	192	147	76	1	14	5	1	-	34	6	-	12	-			
Suomusjärvi																	
A	219	166	41	17	1	7	1	-	-	4	3	-	8	-			
C	171	124	15	6	-	3	-	-	-	3	2	-	4	-			
D	67	59	31	14	1	4	1	-	-	3	1	-	6	-			
Särkisalo - Finby																	
A	63	46	14	9	-	1	-	-	-	4	-	-	2	-			
C	45	28	-	-	-	-	-	-	-	-	-	-	-	-			
D	19	18	14	9	-	1	-	-	-	4	-	-	2	-			
Seinäioki																	
A	14087	9003	3114	965	22	860	38	31	15	661	205	5	444	3			
B	1676	1071	370	115	3	102	5	4	2	79	24	1	53	0			
C	11986	7025	1368	211	8	451	17	23	9	183	261	14	413	4			
D	3051	2830	2162	840	16	451	28	19	11	519	73	5	145	-			
Ilmajoki																	
A	1335	782	210	79	-	30	5	3	-	27	45	-	22	-			
C	1258	719	173	34	-	12	-	2	-	8	106	-	29	1			
D	195	174	118	49	-	22	5	2	-	20	6	-	3	-			
Jalasjärvi																	
A	1135	638	127	32	1	35	3	4	-	24	8	-	20	1			
C	1095	602	79	9	-	23	1	2	1	8	15	-	24	1			
D	129	113	87	29	1	19	3	2	-	23	4	-	4	-			
Kurikka																	
A	1060	663	235	59	3	58	14	4	1	60	16	1	38	-			
C	960	570	114	23	-	25	4	6	1	15	18	2	44	-			
D	264	241	182	51	3	41	11	1	-	52	9	1	16	-			
Nurmo																	
A	2365	1398	276	79	4	87	-	2	1	62	19	-	32	-			
C	2153	1201	115	9	3	63	-	1	1	14	13	1	26	-			
D	271	245	174	71	1	26	-	1	1	51	7	-	14	-			
Seinäjäki																	
A	6685	4789	2176	692	14	628	16	18	13	461	112	4	314	2			
C	5100	3280	850	129	5	320	12	12	6	132	104	9	277	2			
D	2075	1951	1533	620	11	327	9	13	10	351	44	4	100	-			

C = Selvitettyjä rikoksia yhteensä - Uppklarade brott sammanlagt

D = Edelleen tutkittavana tilastovuoden aikana ilmoitettuja rikoksia - Fortfarande anhängiga under statistikåret anmälda brott

- Därv		Seksu- aali- rikok- set	Siitä Därv	Rikok- set oikeu- käyt- töä, viran- omai- sia ja yleis- tä jär- jes- tystä vas- taan	Siitä Därv	Lii- kenne- rikok- set	Siitä Därv	Työri- kokset Ar- bets- brott	Ympä- ristö- rikok- set Miljö- brott	Huu- maus- rikok- set Narko- tika- brott	Alko- holi- laki- rikok- set Brott mot alko- hol- lagen	Muita lakeja ja tuksia vas- taan tehdyt rikok- set	Päih- tymyk- sen takia sai- löö- netut Beru- sade som tagits i för- var	Väki- luku- Folk- mängd 31.12. 2004				
-	12	3	11	-	-	-	9	1	323	25	-	-	1	3	271	43	9491	
-	10	2	8	1	6	-	7	1	315	29	-	-	2	3	265	-	-	
-	4	1	3	-	-	-	2	-	18	-	-	-	-	-	7	-	-	
-	7	-	1	-	1	-	2	-	34	4	-	-	-	-	34	8	1872	
-	7	-	-	-	-	-	2	-	32	4	-	-	-	-	33	-	-	
-	-	-	1	-	1	-	-	-	2	-	-	-	-	-	2	-	-	
-	4	-	-	-	-	-	3	-	43	7	-	-	1	-	21	4	1869	
-	3	-	-	-	-	-	2	-	42	6	-	-	-	-	16	-	-	
-	1	-	-	-	-	-	2	-	6	2	-	-	1	-	6	-	-	
-	2	-	1	-	-	1	1	-	60	2	-	-	-	-	27	2	1781	
-	2	-	-	-	-	-	-	-	55	2	-	-	-	-	27	-	-	
-	-	-	1	-	-	1	1	-	5	-	-	-	-	-	-	-	-	
-	-	1	2	-	-	-	3	-	117	9	-	-	2	-	57	7	1455	
-	-	-	-	-	-	-	3	-	117	9	-	-	2	-	57	-	-	
-	-	1	2	-	-	-	-	-	2	-	-	-	-	-	-	-	-	
-	9	1	5	-	5	-	7	1	176	19	-	-	1	2	105	32	6026	
-	5	1	-	-	4	-	7	1	155	16	-	-	2	-	102	-	-	
-	6	-	5	-	1	-	1	-	26	4	-	-	1	-	5	-	-	
1	5	1	-	-	-	-	4	-	94	6	-	-	1	1	64	11	3833	
1	5	2	-	-	-	-	2	-	93	7	-	-	1	1	64	-	-	
-	1	-	-	-	-	-	2	-	4	-	-	-	-	-	-	-	-	
3	126	15	67	3	11	13	6	79	13	1180	131	1	2	46	25	1392	440	24878
3	84	11	27	3	8	5	1	75	14	1122	130	-	-	40	25	1359	-	-
-	74	8	44	-	3	8	5	12	1	103	11	1	2	14	2	52	-	-
-	30	3	7	1	1	-	-	5	-	276	20	-	-	5	10	288	46	9684
-	27	3	5	1	2	2	-	6	-	260	16	-	-	7	9	280	-	-
-	9	-	3	-	-	-	1	-	25	6	-	-	-	1	12	-	-	
-	1	1	5	-	1	-	-	-	-	114	9	-	-	1	-	53	3	1321
-	2	1	-	1	-	1	-	1	1	102	10	-	-	1	-	47	-	-
-	-	-	5	-	1	-	-	-	-	20	-	-	-	-	8	-	-	
-	1	-	1	-	-	1	1	-	-	28	3	-	-	-	17	-	710	
-	-	-	-	-	-	-	-	-	-	28	3	-	-	-	17	-	-	
-	1	-	1	-	-	1	1	-	-	-	-	-	-	-	1	-	-	
5	267	30	103	5	20	14	5	188	20	4724	408	3	4	267	65	5019	1474	84050
1	32	4	12	1	2	2	1	22	2	562	49	0	0	32	8	597	175	-
5	271	30	67	7	22	20	5	170	18	4668	401	2	1	222	64	4897	-	-
1	67	8	54	2	8	11	3	41	4	258	40	2	3	82	4	217	-	-
1	13	1	2	1	2	4	-	10	3	508	43	-	1	11	6	547	65	11517
1	19	1	2	1	2	1	-	6	1	492	39	-	-	10	5	534	-	-
-	2	-	-	-	4	-	-	6	2	24	4	-	-	6	1	20	-	-
1	8	1	3	-	4	1	-	5	-	460	43	1	-	-	7	490	43	8691
1	8	1	3	1	7	2	2	4	-	473	43	1	-	-	5	488	-	-
1	2	-	1	-	-	1	-	1	-	11	2	-	-	-	2	14	-	-
-	25	1	11	1	-	-	-	23	1	349	47	-	1	2	15	382	79	10568
-	34	1	7	1	1	1	-	23	2	370	50	-	-	5	16	374	-	-
-	7	-	9	-	-	-	-	3	-	31	8	-	1	1	-	23	-	-
-	12	1	18	-	-	1	-	7	3	1034	41	-	-	22	6	961	53	11795
-	13	1	10	1	-	4	-	7	2	1023	39	-	-	15	6	946	-	-
-	1	1	12	-	-	1	-	1	1	30	4	-	-	9	-	26	-	-
3	201	25	68	1	8	8	5	137	13	1765	222	1	1	230	30	1866	1206	35918
3	191	25	43	3	8	12	3	128	13	1717	220	1	-	192	31	1789	-	-
-	53	7	32	-	4	5	3	24	1	143	20	1	1	64	1	123	-	-

2. Jatkuu - Fortsätter

A = Rikoksia yhteensä - Brott sammanlagt
 B = Rikoksia 10 000 asukasta kohden - Brott per 10 000 invånare

KOKO MAA - HELA LANDET	Kaikki rikokset Alla brott	Rikoslakia vastaan tehdyt rikokset - Brott mot strafflagen											Henkeen ja terveyteen kohdistuneet rikokset - Brott mot liv och hälsa	Siitä Tappo Murha Surma Dråp Mord Dråp under för-mildr. om-ständig-ter		
		Yhteensä Summa	Omaisuusrikokset Egen-doms-brott	Varkaus Var- Stöld	Törkeä- keä- var-kaus- Grov stöld	Näpistys Snat-teri	Luvaton käyttö Olov-ligt bruk-ande	Kaval-lus För-ör-king-ring	Ryöstö Rån	Vahin-gon-teko Skade-görel-se	Petos Bedrä-geri	Veropetos Verokom-mus Skatte-bedrä-geri Skatte-för-seelse				
Ylistaro																
A	1507	733	90	24	-	22	-	-	-	27	5	-	18	-		
C	1420	653	37	7	-	8	-	-	-	6	5	2	13	-		
D	117	106	68	20	-	16	-	-	-	22	3	-	8	-		
Tampere - Tammerfors																
A	30644	21349	13150	4389	74	3797	91	217	83	2120	547	56	1237	8		
B	1510	1052	648	216	4	187	4	11	4	104	27	3	61	0		
C	21512	12502	5093	640	23	2174	49	106	25	472	498	56	878	7		
D	11105	10683	9086	3914	56	1722	58	157	63	1777	218	26	587	2		
Turku - Åbo																
A	31514	24762	14877	5928	87	3263	191	213	113	2381	780	21	1332	3		
B	1803	1416	851	339	5	187	11	12	6	136	45	1	76	0		
C	22689	16187	7008	997	173	2494	70	150	62	1018	761	33	1074	2		
D	12994	12516	10333	5347	46	1244	152	151	85	1605	354	16	695	1		
Turunmaa - Åboland																
A	1824	1125	470	216	11	38	17	5	2	122	20	-	77	-		
B	801	494	206	95	5	17	7	2	1	54	9	-	34	-		
C	1426	737	124	31	6	14	2	-	2	30	9	1	61	-		
D	495	474	373	189	5	24	15	5	-	100	13	-	32	-		
Dragsfjärd																
A	178	128	58	27	3	6	2	-	-	15	-	-	11	-		
C	135	83	15	3	1	1	-	-	-	4	1	-	12	-		
D	59	57	46	24	2	5	2	-	-	12	-	-	1	-		
Houtskari - Houtskär																
A	27	21	11	2	1	-	-	2	-	3	2	-	1	-		
C	18	13	-	-	-	-	-	-	-	-	-	-	1	-		
D	15	14	11	2	1	-	-	2	-	3	2	-	1	-		
Iniö																
A	4	2	2	-	-	1	-	-	-	-	1	-	-	-		
C	2	-	-	-	-	-	-	-	-	-	-	-	-	-		
D	2	2	2	-	-	1	-	-	-	-	1	-	-	-		
Kemiö - Kimito																
A	257	163	52	22	3	3	4	-	-	15	4	-	14	-		
C	213	121	13	2	3	-	1	-	-	4	1	-	10	-		
D	55	52	41	20	-	3	3	-	-	11	3	-	7	-		
Korppoo - Korpo																
A	46	34	17	11	-	-	2	-	-	3	-	-	3	-		
C	36	23	5	2	-	-	-	-	-	1	1	-	5	-		
D	17	16	13	9	-	-	2	-	-	2	-	-	-	-		
Nauvo - Nagu																
A	137	89	31	14	1	3	3	-	-	5	2	-	5	-		
C	124	78	13	6	-	1	-	-	-	1	1	1	6	-		
D	29	27	22	8	1	2	3	-	-	5	1	-	2	-		
Pärainen - Pargas																
A	1163	677	297	138	3	25	6	3	2	81	11	-	41	-		
C	890	412	78	18	2	12	1	-	2	20	5	-	25	-		
D	312	300	236	124	1	13	5	3	-	67	6	-	21	-		
Västansfjärd																
A	12	11	2	2	-	-	-	-	-	-	-	-	2	-		
C	8	7	-	-	-	-	-	-	-	-	-	-	2	-		
D	6	6	2	2	-	-	-	-	-	-	-	-	-	-		
Vaasa - Vasa																
A	9535	7159	4422	1151	22	1492	32	47	12	1041	152	6	453	-		
B	1672	1255	775	202	4	262	6	8	2	183	27	1	79	-		
C	6284	4033	1488	233	10	608	19	39	10	224	123	6	458	1		
D	3956	3773	3203	972	15	918	20	17	4	890	51	5	171	-		
Vakka-Suomi																
A	6046	4217	1575	515	23	241	103	18	6	362	131	8	277	2		
B	1501	1047	391	128	6	60	26	4	1	90	33	2	69	0		
C	5040	3235	615	98	8	131	15	11	2	107	138	1	275	2		
D	1631	1534	1125	451	17	126	95	8	4	287	16	8	94	-		
Kustavi - Gustavs																
A	123	101	56	30	4	5	-	-	1	11	-	1	5	-		
C	82	56	8	-	-	2	-	-	-	-	1	-	5	-		
D	70	67	54	30	4	4	-	-	1	11	-	1	3	-		
Laitila																
A	1691	1090	372	79	1	46	26	7	3	85	92	2	71	-		
C	1511	904	186	16	2	24	2	2	2	24	88	-	70	-		
D	346	328	234	76	-	29	26	5	1	68	7	2	27	-		

C = Selvitetyt rikoksia yhteensä - Uppklarade brott sammanlagt

D = Edelleen tutkittavana tilastovuoden aikana ilmoitettuja rikoksia - Fortfarande anhängiga under statistikåret anmälda brott

- Därav		Törkeä pa-		Lievä pa-	Kuole-	Vam-	Seksu-	Siitä	Rikok-	Siitä	Lii-	Siitä	Työri-	Ympä-	Huu-	Alko-	Muita	Päih-	Väki-	
Tapon, murhan tai surman yritykset		hoin-pitely	hoin-pitely	hoin-pitely	man-tuot-tamus	man-tuot-tamus	alli-rikok-set	Därav	set oikeu-käyt-töä, viran-omai-sia ja yleis-tä jär-jes-tystä vas-taan	Därav	kenne-rikok-set	Därav	kokset Ar-bets-brott	ristö-rikok-set	maus-aine-rikok-set	holi-lakii-rikok-set	laka-ja ase-tuk-sia vaas-taan ten-dyt rikok-set	tymyksen takia säi-löön-otetut Beru-sade som tagits i för-var	Folk-mängd	
Miss-yritys		handel	Grov	Lind-rig	Döds-väl-lande	Väl-lande av per-son-skade	Sexu-alli-brott	Rais-kaus Völd-täkt	toä, viran-omai-sia ja yleis-tä jär-jes-tystä vas-taan	26	Virka-miehen fik-väst. Välds. stånd tj.man	Ratti-juupu-mus Ratt-fylle-ri		Miljö-brott	Narko-tika-brott	mot alko-hol-lagen				31.12.2004
-	-	8	1	1	2	6	-	-	6	-	608	12	1	1	2	1	773	28	5561	
-	-	6	1	2	-	4	-	-	2	-	593	10	-	1	-	1	766	-	-	
-	-	2	-	-	2	4	-	-	6	-	19	2	1	-	2	-	11	-	-	
17	699	58	386	7	43	79	25	531	49	5041	750	7	4	744	199	9096	4917	202932		
1	34	3	19	0	2	4	1	26	2	248	37	0	0	37	10	448	242	-		
17	481	51	266	6	37	62	17	490	54	4871	751	15	2	737	200	8810	-	-		
4	369	26	158	3	13	36	12	95	4	439	61	2	2	152	6	416	-	-		
9	668	64	518	4	48	84	39	590	54	6057	1003	8	12	1020	59	6693	3421	174824		
1	38	4	30	0	3	5	2	34	3	346	57	0	1	58	3	383	196	-		
10	443	45	505	5	54	50	16	550	57	6042	1023	12	6	965	49	6453	-	-		
2	431	36	200	1	13	61	32	140	8	469	53	1	7	276	10	468	-	-		
2	38	12	9	1	9	7	2	14	3	481	96	-	4	27	7	692	53	22774		
1	17	5	4	0	4	3	1	6	1	211	42	-	2	12	3	304	23	-		
2	38	7	3	2	4	7	1	15	2	465	99	-	3	28	8	681	-	-		
-	13	5	6	-	7	3	1	3	1	38	7	-	2	3	1	20	-	-		
2	3	2	-	1	1	2	1	1	-	46	6	-	-	-	-	50	7	3378		
2	5	2	-	1	-	2	1	1	-	41	7	-	1	-	1	51	-	-		
-	-	-	-	-	1	-	1	-	-	7	-	-	-	-	-	2	-	-		
-	1	-	-	-	-	1	1	-	-	6	3	-	1	-	-	6	-	674		
-	-	-	-	1	-	-	-	-	-	11	6	-	-	-	-	5	-	-		
-	1	-	-	-	-	1	1	-	-	-	-	-	1	-	-	1	-	-		
-	-	-	-	-	-	-	-	-	-	-	-	-	-	-	-	2	-	253		
-	-	-	-	-	-	-	-	-	-	-	-	-	-	-	-	2	-	-		
-	6	-	2	-	5	-	-	3	1	88	13	-	-	-	1	93	13	3301		
-	8	-	2	-	-	1	-	4	1	88	14	-	-	-	2	90	-	-		
-	1	-	-	-	5	-	-	-	-	3	-	-	-	-	3	-	-	-		
-	2	-	-	-	1	-	-	1	-	10	2	-	-	1	1	11	1	889		
-	3	-	-	-	2	-	-	1	-	11	3	-	-	1	-	13	-	-		
-	-	-	-	-	-	-	-	-	-	1	-	-	-	-	1	-	-	-		
-	2	1	1	-	-	-	-	1	-	48	3	-	1	-	-	48	3	1443		
-	3	-	1	-	1	-	-	4	-	49	3	-	-	-	-	46	-	-		
-	1	1	-	-	-	-	-	-	-	1	-	-	1	-	-	2	-	-		
-	22	9	6	-	2	4	-	8	2	278	68	-	2	25	5	481	29	12024		
-	17	5	-	-	1	4	-	5	1	260	64	-	2	27	5	473	-	-		
-	10	4	6	-	1	1	-	3	1	24	7	-	-	2	-	12	-	-		
-	2	-	-	-	-	-	-	-	-	5	1	-	-	1	-	1	-	812		
-	2	-	-	-	-	-	-	-	-	5	2	-	-	-	-	1	-	-		
-	-	-	-	-	-	-	-	-	-	2	-	-	-	1	-	-	-	-		
5	274	24	113	3	31	26	7	126	17	1633	215	2	2	256	35	2341	1487	57030		
1	48	4	20	1	5	5	1	22	3	286	38	0	0	45	6	410	261	-		
2	320	12	90	4	26	13	4	112	14	1599	221	2	-	240	34	2217	-	-		
3	109	12	38	-	9	16	4	31	4	145	20	2	2	60	3	180	-	-		
2	184	22	38	3	25	15	1	116	17	1957	338	3	4	144	42	1787	574	40277		
0	46	5	9	1	6	4	0	29	4	486	84	1	1	36	10	444	143	-		
1	179	25	33	4	30	16	2	113	17	1988	339	-	3	146	49	1756	-	-		
1	70	5	11	-	7	4	-	19	1	194	34	3	3	25	4	93	-	-		
-	5	-	-	-	-	1	-	1	-	30	17	-	-	5	-	22	5	941		
-	3	1	1	-	-	-	-	2	-	31	17	-	-	6	-	26	-	-		
-	3	-	-	-	-	1	-	-	-	6	2	-	-	-	-	3	-	-		
1	37	8	7	3	14	10	1	23	3	549	85	1	1	39	10	591	79	8569		
1	39	8	4	3	14	12	1	20	3	558	91	-	1	44	18	589	-	-		
-	18	1	4	-	4	-	-	3	-	45	4	1	1	3	1	17	-	-		

A = Rikoksia yhteensä - Brott sammanlagt
 B = Rikoksia 10 000 asukasta kohden - Brott per 10 000 invånare

KOKO MAA - HELA LANDET	Kaikki rikokset Alla brott	Rikoslakia vastaan tehdyt rikokset - Brott mot strafflagen										Henkeen ja terveyteen kohdistuneet rikokset - Brott mot liv och hälsa	Siitä Tappo Murha Surma Dråp Mord Dråp under för-mildr. om-ständighe-ter			
		Yhteensä Summa	Omaisuusrikokset Egen-doms-brott	Varkaus Var-kaus Stöld	Törkeä tör-keä var-kaus Grov stöld	Näpistys Snat-teri	Luvaton käyttö Olov-ligt bruk-an-de	Kavalus För-sking-ring	Ryöstö Rån	Vahingon-teko Skade-görel-se	Petos Bedrä-geri			Veropetos Verokko-mus Skatte-bedrä-geri Skatte-för-seelse		
Mietoinen																
A	184	140	42	20	3	3	1	-	1	6	-	-	2	-		
C	175	129	17	9	3	-	-	-	-	1	-	-	2	-		
D	30	28	27	12	-	3	1	-	1	5	-	-	-	-		
Mynämäki																
A	1111	632	173	70	4	20	3	2	-	41	5	-	40	-		
C	1000	529	62	20	1	7	1	2	-	14	5	-	39	-		
D	185	173	125	54	3	16	2	-	-	32	1	-	9	-		
Pyhäranta																
A	127	101	51	28	1	5	3	1	-	7	3	-	2	2		
C	85	59	11	-	-	2	1	1	-	2	4	-	3	2		
D	56	53	45	28	1	3	2	1	-	7	1	-	-	-		
Taivassalo - Tövsala																
A	251	181	82	41	3	7	5	-	-	19	1	-	7	-		
C	180	111	12	-	-	-	1	-	-	3	1	-	10	-		
D	106	101	82	41	3	7	5	-	-	19	1	-	5	-		
Uusikaupunki - Nystad																
A	2282	1770	738	231	7	148	61	7	1	170	28	5	145	-		
C	1791	1299	298	48	2	95	9	5	-	60	30	1	135	-		
D	749	704	509	199	6	58	56	2	1	125	4	5	46	-		
Vehmaa																
A	277	202	61	16	-	7	4	1	-	23	2	-	5	-		
C	216	148	21	5	-	1	1	1	-	3	9	-	11	-		
D	89	80	49	11	-	6	3	-	-	20	2	-	4	-		
Valkeakoski																
A	5345	3438	1425	350	8	283	62	12	4	301	291	8	272	3		
B	1263	812	337	83	2	67	15	3	1	71	69	2	64	1		
C	4309	2461	635	49	1	141	3	11	3	80	279	3	212	1		
D	1314	1228	896	321	8	158	60	5	1	242	23	5	107	3		
Kylmäkoski																
A	459	267	39	16	2	10	-	-	-	10	-	-	19	2		
C	406	222	8	-	-	7	-	-	-	-	-	-	10	-		
D	69	60	32	16	2	3	-	-	-	10	-	-	12	2		
Toijala																
A	1121	722	388	84	1	79	11	3	-	67	114	3	69	-		
C	856	472	181	7	-	31	-	3	-	19	109	2	58	-		
D	340	320	231	82	1	54	11	1	-	53	7	1	33	-		
Urjala																
A	901	614	254	59	-	18	-	1	-	24	147	-	30	-		
C	814	536	189	20	-	8	1	1	-	5	146	-	30	-		
D	153	141	92	49	-	14	-	1	-	22	3	-	9	-		
Valkeakoski																
A	2345	1510	613	169	5	144	42	8	4	153	22	4	135	1		
C	1815	1001	209	20	1	86	2	6	3	38	13	1	96	-		
D	613	578	434	152	5	62	40	3	1	119	11	3	46	1		
Viiala																
A	519	325	131	22	-	32	9	-	-	47	8	1	19	-		
C	418	230	48	2	-	9	-	1	-	18	11	-	18	1		
D	139	129	107	22	-	25	9	-	-	38	2	1	7	-		
Vammala																
A	3173	2166	644	228	6	105	32	3	3	179	21	3	123	2		
B	1109	757	225	80	2	37	11	1	1	63	7	1	43	1		
C	2708	1731	277	72	3	54	6	6	2	67	25	-	101	2		
D	634	593	456	196	4	61	27	-	1	127	4	3	36	-		
Kiikoinen																
A	177	134	22	12	-	-	1	-	1	7	-	-	1	-		
C	166	123	12	7	-	-	-	-	1	3	-	-	-	-		
D	16	15	13	8	-	-	1	-	-	4	-	-	1	-		
Lavia																
A	157	113	29	11	1	4	-	-	-	8	-	-	4	-		
C	129	90	6	2	1	1	1	-	-	1	-	-	5	-		
D	38	32	27	11	-	3	-	-	-	8	-	-	-	-		
Punkalaidun																
A	357	250	64	23	1	8	1	-	1	18	4	-	12	-		
C	289	189	26	8	1	5	-	-	-	2	4	-	7	-		
D	95	86	51	19	1	7	1	-	1	17	1	-	6	-		

C = Selvitettyjä rikoksia yhteensä - Uppklarade brott sammanlagt

D = Edelleen tutkittavana tilastovuoden aikana ilmoitettuja rikoksia - Fortfarande anhängiga under statistikåret anmälda brott

Därav	Tapon murhan- tai surman yritys Försök till dråp, mord eller dråp under förmi. omstä.	Pa-hoin-pitely handel	Törkeä pa-hoin-pitely Grov miss-handel	Lievä pa-hoin-pitely Lind-rig miss-handel	Kuole-man-tuot-tamus väl-lande	Vam-man-tuot-tamus väl-lande av per-son-skade	Seksu-aali-rikok-set Sexu-all-brott	Siitä Därav Rais-kaus Våld-täkt	Rikok-set oikeu-käyt-tää, viran-omai-sia ja yleis-tä jär-jes-tystä vas-taan	Siitä Därav Virka-miehen väkiv. vast. ständ tj.man	Lii-kenne-rikok-set Tra-fik-brott	Siitä Därav Ratti-juupu-mus Ratt-fylle-ri	Työri-kokset Ar-bets-brott	Ympä-ristö-rikok-set Miljö-brott	Huu-maus-aine-rikok-set Narko-tika-brott	Alko-hoi-laki-rikok-set Brott mot alko-hol-lagen	Muita lakeja ase-tuksia vas-taan tehdyt rikok-set	Päih-tymyk-sen takia sää-löön-otetut Beru-sade som tagits i för-var	Väki-luku- Folk-mängd	31.12. 2004
-	-	-	-	1	-	1	-	-	1	-	92	12	-	-	1	-	44	5	1712	
-	-	-	-	1	-	1	-	-	1	-	104	15	-	-	1	-	46	-	-	
-	-	-	-	-	-	-	-	-	-	-	1	-	-	-	-	-	2	-	-	
-	36	-	3	-	-	1	1	-	10	-	381	49	-	1	8	5	474	22	6334	
-	33	-	2	1	1	3	-	-	13	-	394	51	-	-	10	5	466	-	-	
-	8	-	1	-	-	-	1	-	-	-	25	3	-	1	1	12	-	-	-	
-	-	-	-	-	-	-	-	-	-	-	41	5	-	1	-	-	26	4	2251	
-	1	-	-	-	-	-	-	-	2	-	37	5	-	-	-	-	26	-	-	
-	-	-	-	-	-	-	-	-	-	-	7	-	-	-	-	-	3	-	-	
-	6	-	-	-	-	1	1	-	6	1	81	10	-	-	-	1	69	6	1762	
-	9	1	-	-	-	-	-	-	3	1	82	11	-	-	1	1	68	-	-	
-	4	-	-	-	-	1	1	-	3	-	8	-	-	-	-	-	5	-	-	
1	96	14	26	-	-	8	1	-	65	12	667	139	2	1	89	24	488	436	16260	
-	88	13	23	-	-	11	3	1	67	12	677	134	-	-	84	23	469	-	-	
1	33	4	6	-	-	2	1	-	10	1	84	19	2	1	20	3	42	-	-	
-	4	-	1	-	-	-	1	-	8	1	116	21	-	-	2	2	73	17	2448	
-	6	2	2	-	-	1	1	-	5	1	105	15	-	-	1	2	66	-	-	
-	4	-	-	-	-	-	-	-	3	-	18	6	-	-	1	-	9	-	-	
1	183	22	47	3	11	29	6	93	9	1445	179	1	5	51	63	1844	554	42320		
0	43	5	11	1	3	7	1	22	2	341	42	0	1	12	15	436	131	-		
-	153	17	27	3	9	12	3	82	8	1380	175	2	2	54	67	1781	-	-		
1	68	9	22	1	2	22	5	17	1	113	15	1	3	14	1	85	-	-		
-	11	2	2	1	1	1	-	4	2	192	12	-	-	-	6	-	192	5	2653	
-	8	-	-	1	1	1	-	5	1	190	13	-	-	-	4	-	184	-	-	
-	6	2	2	-	-	1	-	2	1	4	-	-	-	-	5	-	9	-	-	
1	57	2	7	-	2	9	2	14	-	211	36	-	-	-	6	24	375	148	8299	
-	48	3	4	1	1	2	-	11	-	198	35	1	-	-	4	25	359	-	-	
1	26	1	4	-	1	8	2	3	-	29	4	-	-	-	3	-	20	-	-	
-	14	5	8	-	2	3	2	5	1	299	28	-	-	2	2	1	286	29	5524	
-	20	3	6	-	1	-	-	5	1	288	22	-	-	1	3	1	277	-	-	
-	2	2	3	-	1	3	2	-	-	25	8	-	-	1	1	-	12	-	-	
-	89	13	23	2	6	14	1	53	6	606	88	1	2	37	37	798	311	20472		
-	65	10	13	1	6	7	2	45	6	569	91	1	1	43	40	774	-	-		
-	30	4	10	1	-	10	1	10	-	50	2	1	1	5	1	34	-	-		
-	12	-	7	-	-	2	1	17	-	137	15	-	-	1	-	1	193	61	5372	
-	12	1	4	-	-	2	1	16	-	135	14	-	-	-	-	1	187	-	-	
-	4	-	3	-	-	-	-	2	-	5	1	-	-	1	-	-	10	-	-	
1	86	10	15	2	5	6	1	25	1	1236	132	1	2	40	12	995	279	28606		
0	30	3	5	1	2	2	0	9	0	432	46	0	1	14	4	348	98	-		
1	71	10	9	1	5	3	1	24	1	1201	124	2	1	42	13	964	-	-		
-	26	1	6	1	1	3	-	4	-	63	10	-	-	2	8	41	-	-	-	
-	-	-	-	-	-	-	-	1	-	107	6	-	-	-	-	43	2	1313		
-	-	-	-	-	-	-	-	1	-	107	6	-	-	-	-	42	-	-	-	
-	-	-	-	-	-	-	-	-	-	1	-	-	-	-	-	1	-	-	-	
-	4	-	-	-	-	1	-	-	-	69	9	-	-	-	2	-	44	6	2218	
-	5	-	-	-	-	-	-	-	-	67	8	-	-	-	2	-	39	-	-	
-	-	-	-	-	-	1	-	-	-	3	1	-	-	-	-	6	-	-	-	
-	9	1	1	-	1	1	-	4	1	149	23	1	1	4	-	107	9	3523		
-	5	1	-	-	1	-	-	3	1	138	21	1	-	5	-	100	-	-	-	
-	5	-	1	-	-	1	-	2	-	16	3	-	-	1	3	9	-	-	-	

2. Jatkuu - Fortsätter

A = Rikoksia yhteensä - Brott sammanlagt
 B = Rikoksia 10 000 asukasta kohden - Brott per 10 000 invånare

KOKO MAA - HELA LANDET	Rikoslakia vastaan tehdyt rikokset - Brott mot strafflagen													
	Kaikki rikokset Alla brott	Yhteensä Summa	Omaisuusrikokset Egen-doms-brott	Varkaus Stöld	Törkeä var-stöld	Näpistys Snatteri	Luvaton käyttö Olov-ligt bruk-ande	Kavalus FÖR-skering	Ryöstö Rån	Vahingon-tekö Skade-görel-se	Petos Bedrä-geri	Veropetos Verorikkomus Skatte-bedrä-geri Skatte-för-seelse	Henkeen ja terveyteen kondi-tuneet rikok-set Brott mot liv och hälsa	Siitä Tap- po Mur- na Sur- ma Dräp Mord under för- mildr. om- stän- dighe- ter
Suodenniemi														
A	107	81	24	7	-	3	-	-	-	12	-	-	5	1
C	87	62	8	-	-	-	-	-	-	5	1	-	5	1
D	22	20	17	7	-	3	-	-	-	7	-	-	-	-
Vammala														
A	1971	1293	415	130	4	82	29	2	1	111	14	3	85	1
C	1698	1034	191	48	1	43	4	5	1	44	15	-	73	1
D	382	363	287	112	3	45	25	-	-	79	3	3	22	-
Äetsä														
A	404	295	90	45	-	8	1	1	-	23	3	-	16	-
C	339	233	34	7	-	5	1	1	-	12	5	-	11	-
D	81	77	61	39	-	3	-	-	-	12	-	-	7	-
Äänekoski														
A	5718	3894	1048	351	5	192	54	10	5	308	42	5	235	2
B	1586	1080	291	97	1	53	15	3	1	85	12	1	65	1
C	4986	3226	430	84	-	122	11	8	4	115	35	-	272	2
D	1042	955	698	279	5	86	48	4	1	217	18	5	43	-
Konnevesi														
A	276	181	52	24	-	6	1	-	-	10	4	-	14	-
C	244	152	22	11	-	-	-	-	-	4	4	-	17	-
D	47	44	34	13	-	6	1	-	-	8	2	-	1	-
Pihtipudas														
A	526	343	111	48	-	23	3	1	1	29	1	-	35	-
C	472	300	47	8	-	15	1	-	-	18	1	-	40	-
D	109	96	77	42	-	12	3	1	1	16	-	-	4	-
Suolahti														
A	608	429	163	58	2	26	11	1	1	48	5	1	30	-
C	468	294	57	18	-	17	1	1	1	10	3	-	26	-
D	175	162	113	43	2	10	10	-	-	38	3	1	7	-
Sumiainen														
A	96	75	35	11	-	1	2	2	-	11	6	-	5	-
C	55	39	8	1	-	-	1	1	-	1	2	-	4	-
D	42	36	27	10	-	1	1	1	-	10	4	-	1	-
Viitasaari														
A	1349	871	179	68	2	32	10	1	1	44	4	1	33	-
C	1233	766	72	16	-	18	4	-	1	14	6	-	35	-
D	168	151	121	53	2	15	9	1	-	35	-	1	6	-
Äänekoski														
A	2863	1995	508	142	1	104	27	5	2	166	22	3	118	2
C	2514	1675	224	30	-	72	4	6	2	68	19	-	150	2
D	501	466	326	118	1	42	24	1	-	110	9	3	24	-
ITÄ-SUOMEN LÄÄNI - ÖSTRA FINLANDS LÄN														
A	90949	52262	21182	5685	114	6345	728	226	75	4699	1257	41	3804	6
B	1565	899	365	98	2	109	13	4	1	81	22	1	65	0
C	76195	38351	8996	1262	72	3434	126	170	58	1515	962	59	3259	11
D	19405	18106	14045	4817	67	3199	630	106	27	3532	544	14	1192	2
Kaupunkimaiset kunnat - Urbana kommunerna														
A	42589	27948	13597	3293	63	4632	460	153	42	2694	821	19	2262	5
B	1513	993	483	117	2	165	16	5	1	96	29	1	80	0
C	33290	19174	5904	698	37	2574	69	118	34	811	667	33	1872	6
D	11878	11127	8808	2805	39	2246	402	72	14	2064	334	10	767	2
Taajaan asutut kunnat - Tätortskommuner														
A	12563	5440	2082	556	4	594	126	25	11	519	83	4	319	1
B	1902	823	315	84	1	90	19	4	2	79	13	1	48	0
C	10972	3931	785	139	2	297	17	20	8	135	54	6	257	1
D	1951	1825	1463	466	3	322	113	9	4	412	42	1	99	-
Maaseutumaiset kunnat - Landsbygdskommuner														
A	35797	18874	5503	1836	47	1119	142	48	22	1486	353	18	1223	-
B	1532	808	236	79	2	48	6	2	1	64	15	1	52	-
C	31933	15246	2307	425	33	563	40	32	16	569	241	20	1130	4
D	5576	5154	3774	1546	25	631	115	25	9	1056	168	3	326	-
Iломantsi - Ilomants														
A	632	351	141	33	1	25	7	1	-	56	6	-	37	-
B	967	537	216	50	2	38	11	2	-	86	9	-	57	-
C	552	276	55	4	1	15	-	1	-	23	5	-	46	-
D	133	122	93	29	1	10	7	-	-	38	2	-	9	-

C = Selvitettyjä rikoksia yhteensä - Uppklarade brott sammanlagt

D = Edelleen tutkittavana tilastovuoden aikana ilmoitettuja rikoksia - Fortfarande anhängiga under statistikåret anmälda brott

- Därv							Seksu-	Siitä	Rikok-	Siitä	Lii-	Siitä	Työri-	Ympä-	Huu-	Alko-	Muita	Päih-	Väki-
							aali-	Därv	set	Därv	kenne-	Därv	Ar-	ristö-	maus-	holl-	lakeja	tymyk-	luku-
							rikok-	Rais-	oikeu-	Virka-	Trä-	Ratti-	brott	rikok-	aine-	lakirik-	ase-	sen	Folk-
							all-	kaus	käyt-	miehen	brott	juupu-	Ar-	set	rikok-	set	tuksia	säl-	mängd
							brott	Väld-	töä,	virkavä-	set	mus	brott	Miljö-	set	set	vas-	lön-	31.12.
							Sexu-	täkt	viran-	kväkv.	set	Ratt-	Ar-	brott	set	set	rikkok-	otetut	2004
							all-		omai-	väst.	set	fyll-	brott	brott	set	set	set	set	2004
							brott		sia ja	mot-	set	ri	brott	brott	set	set	set	set	2004
							Sexu-		yleis-	mot-	set	ri	brott	brott	set	set	set	set	2004
							all-		tä	mot-	set	ri	brott	brott	set	set	set	set	2004
							brott		jär-	mot-	set	ri	brott	brott	set	set	set	set	2004
							brott		jes-	mot-	set	ri	brott	brott	set	set	set	set	2004
							brott		tystä	mot-	set	ri	brott	brott	set	set	set	set	2004
							brott		vas-	mot-	set	ri	brott	brott	set	set	set	set	2004
							brott		taan	mot-	set	ri	brott	brott	set	set	set	set	2004
-	2	1	1	-	-	-	-	-	2	-	46	6	-	-	-	-	26	1	1349
-	2	1	1	-	-	-	-	-	2	-	44	5	-	-	-	-	25	-	-
-	-	-	-	-	-	-	-	-	-	-	2	1	-	-	-	-	2	-	-
1	58	7	11	2	4	4	4	1	15	-	700	74	-	1	30	9	669	242	15213
1	52	7	7	1	3	3	3	1	16	-	683	71	-	-	31	9	655	-	-
-	15	1	4	1	1	1	1	-	1	-	34	4	-	1	4	-	19	-	-
-	13	1	2	-	-	-	-	-	3	-	165	14	-	-	4	3	106	19	4990
-	7	1	1	-	-	-	-	-	2	-	162	13	1	1	4	3	103	-	-
-	6	-	1	-	-	-	-	-	1	-	7	1	-	-	1	-	4	-	-
1	144	25	35	5	21	28	11	100	8	2303	212	6	3	52	21	1803	673	36046	
0	40	7	10	1	6	8	3	28	2	639	59	2	1	14	6	500	187	-	
1	150	24	32	27	35	34	15	99	8	2250	203	4	-	45	19	1741	-	-	
-	24	3	9	1	4	5	3	14	1	132	27	3	3	8	2	85	-	-	
-	14	-	-	-	-	3	-	2	-	95	12	1	-	3	-	95	14	3154	
-	17	-	-	-	-	5	-	3	-	90	12	1	-	3	-	92	-	-	
-	1	-	-	-	-	-	-	-	-	8	1	-	-	-	-	3	-	-	
1	21	3	7	1	2	5	5	3	-	174	18	-	-	-	4	179	58	4984	
1	26	2	8	1	2	12	12	8	-	177	20	-	-	-	4	168	-	-	
-	2	1	1	-	-	-	-	-	-	9	-	-	-	-	-	13	-	-	
-	22	-	5	-	3	-	-	11	1	191	33	3	1	6	5	174	112	5378	
-	20	-	4	-	2	-	-	11	1	181	33	1	-	5	5	169	-	-	
-	5	-	1	-	1	-	-	-	-	25	5	2	1	2	-	13	-	-	
-	5	-	-	-	-	-	-	3	-	27	4	-	1	-	-	21	7	1289	
-	4	-	-	-	-	-	-	3	-	23	3	-	-	-	-	16	-	-	
-	1	-	-	-	-	-	-	-	-	4	1	-	1	-	-	6	-	-	
-	12	3	8	3	7	-	-	11	-	630	44	1	-	2	3	475	119	7524	
-	15	4	6	2	8	1	-	11	-	632	46	1	-	2	3	464	-	-	
-	2	-	2	1	1	-	-	1	-	17	3	-	-	-	-	17	-	-	
-	70	19	15	1	9	20	6	70	7	1186	101	1	1	41	9	859	363	13717	
-	68	18	14	24	23	16	3	63	7	1147	99	1	-	35	7	832	-	-	
-	13	2	5	-	2	5	3	13	1	69	17	1	1	6	2	33	-	-	
42	2296	245	960	37	165	228	61	1368	194	22304	3507	28	49	1295	611	38076	15649	581091	
1	40	4	17	1	3	4	1	24	3	384	60	0	1	22	11	655	269	-	
35	2025	226	764	34	125	177	38	1263	183	21870	3512	26	25	1296	599	37245	-	-	
7	697	62	326	15	61	122	30	220	34	1356	233	18	35	213	52	1247	-	-	
28	1357	124	638	14	74	133	41	890	130	8947	1686	12	16	1026	365	14276	11198	281414	
1	48	4	23	0	3	5	1	32	5	318	60	0	1	36	13	507	398	-	
23	1157	104	497	14	55	89	20	825	113	8768	1704	9	5	984	339	13777	-	-	
5	459	41	213	6	30	80	22	133	26	640	100	8	14	152	36	715	-	-	
1	188	31	67	8	17	15	3	124	15	2628	379	1	9	57	71	7052	1734	66061	
0	28	5	10	1	3	2	0	19	2	398	57	0	1	9	11	1067	262	-	
-	161	24	51	5	11	17	3	114	14	2559	375	2	3	54	72	6969	-	-	
1	47	7	30	4	8	3	1	22	1	139	23	1	6	7	3	123	-	-	
13	751	90	255	15	74	80	17	354	49	10729	1442	15	24	212	175	16748	2717	233616	
1	32	4	11	1	3	3	1	15	2	459	62	1	1	9	7	717	116	-	
12	707	98	216	15	59	71	15	324	56	10543	1433	15	17	258	188	16499	-	-	
1	191	14	83	5	23	39	7	65	7	577	110	9	15	54	13	409	-	-	
-	21	4	10	-	1	3	1	12	2	132	45	-	-	-	-	281	93	6538	
-	32	6	15	-	2	5	2	18	3	202	69	-	-	2	-	430	142	-	
-	31	3	10	-	1	1	-	12	3	132	46	-	-	1	-	276	-	-	
-	3	1	5	-	-	2	1	1	-	7	1	-	-	-	-	11	-	-	

A = Rikoksia yhteensä - Brott sammanlagt
 B = Rikoksia 10 000 asukasta kohden - Brott per 10 000 invånare

KOKO MAA - HELA LANDET	Kaikki rikokset Alla brott	Rikoslakia vastaan tehdyt rikokset - Brott mot strafflagen										Henkeen ja terveyteen kohdistuneet rikokset - Brott mot liv och hälsa	Siitä Tappo Murha Surma Dråp Mord Dråp under för-mildr. om-ständig-ter			
		Yhteensä Summa	Omaisuusrikokset Egen-doms-brott	Varkaus Stöld	Törkeä var-kaus Stöld	Näpistys Snat-teri	Luvaton käyttö Olov-ligt bruk-ande	Kaval-lus För-sking-ring	Ryöstö Rån	Vahin-gon-teko Skade-görel-se	Petos Bedrä-geri			Veropetos Verokor-mus Skatte-bedrä-geri Skatte-för-seelse		
Joensuu																
A	15183	9718	4621	1351	20	1502	148	40	15	1002	193	3	679	2		
B	1395	893	425	124	2	138	14	4	1	92	18	0	62	0		
C	11669	6330	1631	199	9	795	12	22	12	251	140	10	545	3		
D	4205	4019	3258	1213	13	764	140	24	6	814	80	-	231	1		
Eno																
A	635	392	146	53	-	25	3	2	2	45	5	-	42	-		
C	516	286	54	7	-	11	1	2	-	23	3	-	44	2		
D	153	139	104	47	-	16	3	-	2	26	4	-	9	-		
Joensuu																
A	9078	6173	3324	901	16	1202	123	30	9	637	142	-	458	1		
C	6625	3787	1218	132	6	666	9	13	7	147	101	5	347	-		
D	2915	2803	2292	817	11	577	116	19	3	532	60	-	177	1		
Kontioolahti																
A	1306	766	240	92	-	45	4	1	-	58	15	-	46	-		
C	1085	559	75	13	1	14	2	3	1	12	12	1	40	-		
D	293	273	189	81	-	32	3	-	-	51	6	-	14	-		
Liperi																
A	1372	875	337	119	4	100	2	3	1	75	11	1	29	-		
C	1119	629	93	7	2	40	-	2	1	22	7	1	29	-		
D	314	302	267	116	2	70	2	-	-	59	5	-	6	-		
Outokumpu																
A	922	583	270	70	-	80	10	2	2	82	6	-	35	1		
C	742	412	107	23	-	46	-	1	2	19	5	-	30	1		
D	201	191	172	51	-	34	10	1	1	65	1	-	6	-		
Polvijärvi																
A	439	286	128	49	-	24	2	1	-	41	8	1	29	-		
C	329	180	34	7	-	7	-	1	-	10	6	1	25	-		
D	120	116	98	42	-	17	2	1	-	32	4	-	5	-		
Pyhäselkä																
A	1431	643	176	67	-	26	4	1	1	64	6	1	40	-		
C	1253	477	50	10	-	11	-	-	1	18	6	2	30	-		
D	209	195	136	59	-	18	4	1	-	49	-	-	14	-		
Juva																
A	5602	2761	734	238	3	149	19	1	2	194	61	2	166	-		
B	2376	1171	311	101	1	63	8	0	1	82	26	1	70	-		
C	5089	2293	339	71	1	76	11	2	3	87	42	1	148	-		
D	706	640	470	189	2	80	9	1	-	132	23	1	46	-		
Joroinen - Jorois																
A	1333	514	131	57	1	10	1	-	-	33	15	-	22	-		
C	1229	422	57	16	-	3	1	-	-	12	14	-	18	-		
D	131	119	82	44	1	7	-	-	-	23	2	-	7	-		
Juva																
A	2768	1339	311	77	1	84	6	1	2	90	26	1	73	-		
C	2529	1122	128	19	-	38	1	2	2	36	9	1	71	-		
D	335	300	225	67	1	50	5	1	-	70	18	-	20	-		
Puumala																
A	455	288	97	43	-	18	3	-	-	20	2	1	30	-		
C	404	238	42	13	-	13	1	-	-	11	2	-	29	-		
D	86	81	67	36	-	6	2	-	-	14	-	1	6	-		
Rantasalmi																
A	690	390	107	33	-	22	7	-	-	24	11	-	21	-		
C	624	333	64	13	-	14	7	-	1	13	10	-	15	-		
D	83	73	50	23	-	10	1	-	-	11	1	-	7	-		
Sulkava																
A	356	230	88	28	1	15	2	-	-	27	7	-	20	-		
C	303	178	48	10	1	8	1	-	-	15	7	-	15	-		
D	71	67	46	19	-	7	1	-	-	14	2	-	6	-		
Kitee																
A	2919	1617	425	101	1	118	6	2	1	133	25	2	120	-		
B	1388	769	202	48	0	56	3	1	0	63	12	1	57	-		
C	2648	1365	213	24	-	65	5	-	1	67	22	1	99	1		
D	356	331	235	82	1	58	3	2	-	72	6	1	35	-		
Kesälahti																
A	351	214	57	11	-	14	-	-	-	23	4	1	25	-		
C	304	168	25	4	-	5	-	-	-	10	1	1	14	-		
D	58	57	35	9	-	9	-	-	-	14	3	-	12	-		

C = Selvitettyjä rikoksia yhteensä - Uppklarade brott sammanlagt

D = Edelleen tutkittavana tilastovuoden aikana ilmoitettuja rikoksia - Fortfarande anhängiga under statistikåret anmälda brott

- Därav						Seksu- aali- rikok- set	Siitä Därav brott	Rikok- set oikeu- käyt- töä, viran- omai- sia ja yleis- tä jär- jes- tystä vastä- taan	Siitä Därav brott	Lii- kenne- rikok- set	Siitä Därav brott	Työri- kokset Ar- bets- brott	Ympä- ristö- rikok- set	Huu- maus- rikok- set	Alko- holi- laki- rikok- set	Muita lakeja ase- tuksia vastaan tehdyt rikok- set	Päih- tymyk- sen otetu- t Beru- sade som tagits i för- var	Väki- luku- Folk- mängd	31.12. 2004
9	437	35	165	3	19	36	13	299	35	3369	581	9	12	309	140	5325	3338	108822	
1	40	3	15	0	2	3	1	27	3	310	53	1	1	28	13	489	307	-	
7	366	29	118	3	14	42	8	262	28	3277	578	4	10	301	140	5199	-	-	
2	138	12	64	1	8	20	7	49	8	224	51	6	8	49	6	180	-	-	
2	27	-	9	-	3	2	-	8	-	154	29	1	1	7	4	239	49	6879	
2	25	1	11	-	3	1	-	7	-	144	27	-	-	7	2	228	-	-	
-	5	-	3	-	-	1	-	2	-	12	3	1	1	-	2	12	-	-	
6	301	18	119	2	8	24	13	243	25	1649	328	5	6	245	116	2789	2709	57558	
4	246	11	78	1	6	25	6	216	20	1602	334	4	4	244	118	2720	-	-	
2	109	9	50	1	3	15	7	37	6	122	20	2	4	35	3	109	-	-	
1	25	2	15	1	1	3	-	6	1	418	63	2	3	16	-	540	90	12339	
1	23	3	8	2	2	3	1	4	1	394	55	-	6	10	-	526	-	-	
-	4	1	7	-	1	1	-	2	-	43	13	2	1	9	-	20	-	-	
-	19	1	5	-	1	1	-	13	3	441	55	-	-	10	5	492	127	11641	
-	20	2	5	-	-	10	1	12	2	442	57	-	-	9	5	485	-	-	
-	4	-	-	-	1	-	-	2	1	13	4	-	-	2	-	12	-	-	
-	18	4	9	-	3	3	-	16	5	235	50	-	-	12	5	334	261	7803	
-	16	4	8	-	1	3	-	16	5	235	52	-	-	10	5	325	-	-	
-	2	-	2	-	2	-	-	-	-	9	5	-	-	2	-	10	-	-	
-	20	5	4	-	-	3	-	2	-	98	17	1	-	1	3	150	39	5048	
-	16	5	4	-	-	-	-	-	-	101	18	-	-	1	3	146	-	-	
-	4	-	1	-	-	3	-	2	-	-	-	1	-	-	4	-	-	-	
-	27	5	4	-	3	-	-	11	1	374	39	-	2	18	7	781	63	7554	
-	20	3	4	-	2	-	-	7	-	359	35	-	-	20	7	769	-	-	
-	10	2	1	-	1	-	-	4	1	25	6	-	2	1	1	13	-	-	
4	105	13	31	2	11	15	3	41	3	1726	144	2	3	9	39	2802	293	23578	
2	45	6	13	1	5	6	1	17	1	732	61	1	1	4	17	1188	124	-	
3	98	15	24	1	7	15	2	40	4	1689	149	1	1	11	39	2757	-	-	
1	27	1	11	2	4	6	1	5	-	81	8	2	2	-	2	64	-	-	
1	16	-	4	-	1	3	1	5	-	335	24	-	2	-	3	816	48	5645	
1	13	-	2	1	1	8	1	4	-	323	24	-	1	-	3	804	-	-	
-	5	-	2	-	-	-	-	1	-	20	1	-	1	-	12	-	-	-	
3	46	9	13	-	2	8	2	14	3	906	61	-	-	4	13	1416	154	7403	
2	49	11	7	-	2	3	1	12	4	889	61	-	-	5	13	1394	-	-	
1	12	-	7	-	-	6	1	3	-	33	3	-	-	-	2	33	-	-	
-	18	2	8	-	2	2	-	12	-	142	16	-	1	-	15	152	39	2864	
-	13	3	11	-	2	2	-	14	-	145	18	-	-	1	15	151	-	-	
-	6	-	-	-	-	-	-	1	-	6	1	-	1	-	5	-	-	-	
-	14	1	2	-	4	2	-	8	-	240	18	-	-	-	4	296	34	4409	
-	11	1	1	-	2	2	-	8	-	232	19	-	-	-	4	287	-	-	
-	4	-	1	-	2	-	-	-	-	13	1	-	-	-	10	-	-	-	
-	11	1	4	2	2	-	-	2	-	103	25	2	-	5	4	122	18	3257	
-	12	-	3	-	-	-	-	2	-	100	27	1	-	5	4	121	-	-	
-	-	1	1	2	2	-	-	-	-	9	2	2	-	-	4	-	-	-	
-	61	6	44	2	6	3	2	40	4	939	151	3	-	31	17	1285	324	21036	
-	29	3	21	1	3	1	1	19	2	446	72	1	-	15	8	611	154	-	
-	49	5	35	2	6	4	2	38	5	928	147	4	-	35	16	1267	-	-	
-	19	1	15	-	-	1	-	6	1	35	9	1	-	4	2	23	-	-	
-	12	2	7	2	2	2	2	3	-	116	19	-	-	1	-	137	26	2712	
-	7	1	2	2	2	2	2	2	-	116	18	-	-	1	-	136	-	-	
-	6	1	5	-	-	-	-	2	-	5	2	-	-	-	1	-	-	-	

2. Jatkuu - Fortsätter

A = Rikoksia yhteensä - Brott sammanlagt
 B = Rikoksia 10 000 asukasta kohden - Brott per 10 000 invånare

KOKO MAA - HELA LANDET	Kaikki rikokset Alla brott	Rikoslakia vastaan tehdyt rikokset - Brott mot strafflagen											Henkeen ja terveyteen kohdistuneet rikokset - Brott mot liv och hälsa	Siitä Tappo Murha Surma Dråp Mord Dråp under för-mildr. om-ständighe-ter			
		Yhteensä Summa	Omaisuusrikokset Egen-doms-brott	Varkaus Var-kaus Stöld	Törkeä tör-keä var-kaus Grov stöld	Näpistys Snat-teri	Luvaton käyttö Olov-ligt bruk-ande	Kavalus För-sking-ring	Ryöstö Rån	Vahingo- teko Skade- görel- se	Petos Bedrä- geri	Vero- petos Vero- rikko- mus Skatte- bedrä- geri Skatte- för- seelse					
Kitee																	
A	1252	694	181	31	-	59	4	2	1	63	13	1	51	-			
C	1132	584	89	5	-	32	2	-	1	32	12	-	42	1			
D	153	138	100	28	-	29	2	2	-	34	2	1	13	-			
Rääkkylä																	
A	330	210	76	28	-	19	-	-	-	19	2	-	21	-			
C	276	162	39	12	-	9	-	-	-	12	1	-	15	-			
D	59	53	38	16	-	10	-	-	-	8	1	-	6	-			
Tohmajärvi																	
A	986	499	111	31	1	26	2	-	-	28	6	-	23	-			
C	936	451	60	3	-	19	3	-	-	13	8	-	28	-			
D	86	83	62	29	1	10	1	-	-	16	-	-	4	-			
Koillis-Savo - Nordöstra Savolax																	
A	3108	1798	704	188	4	168	10	8	2	188	86	-	157	-			
B	1480	856	335	89	2	80	5	4	1	89	41	-	75	-			
C	2870	1550	453	77	5	117	4	4	1	111	34	-	159	-			
D	569	528	397	142	2	62	8	5	1	102	59	-	31	-			
Juankoski																	
A	788	494	200	30	1	92	6	1	1	47	11	-	65	-			
C	809	521	214	15	2	85	1	1	1	40	13	-	72	-			
D	112	95	56	21	-	8	5	-	-	17	3	-	9	-			
Kaavi																	
A	584	374	170	50	1	22	-	4	-	69	9	-	31	-			
C	517	301	95	15	1	12	-	3	-	50	2	-	34	-			
D	113	111	89	36	-	15	-	2	-	22	7	-	4	-			
Nilsiä																	
A	1006	538	168	46	1	42	2	1	-	50	16	-	45	-			
C	888	420	66	7	-	14	1	-	-	17	14	-	34	-			
D	188	175	128	45	1	31	2	1	-	42	3	-	16	-			
Rautavaara																	
A	264	156	72	8	1	5	-	-	-	5	47	-	6	-			
C	204	95	11	3	-	1	-	-	-	1	1	-	8	-			
D	82	78	68	8	1	5	-	-	-	5	46	-	1	-			
Tuusniemi																	
A	466	236	94	54	-	7	2	2	1	17	3	-	10	-			
C	452	213	67	37	2	5	2	-	-	3	4	-	11	-			
D	74	69	56	32	-	3	1	2	1	16	-	-	1	-			
Kuopion seutu - Kuopio-region																	
A	17355	10819	5389	1356	20	1823	197	52	26	953	394	6	764	-			
B	1515	945	470	118	2	159	17	5	2	83	34	1	67	-			
C	13692	7359	2336	273	10	1050	33	42	21	250	326	10	584	2			
D	4704	4402	3572	1185	13	881	175	28	10	765	150	4	286	-			
Kuopio																	
A	14225	9182	4785	1196	17	1643	144	44	21	853	356	5	666	-			
C	11027	6177	2100	231	9	944	26	36	19	230	306	8	512	2			
D	4105	3831	3129	1045	11	790	125	24	7	677	127	4	251	-			
Maaninka																	
A	371	218	66	26	-	8	3	-	2	12	3	1	14	-			
C	304	153	20	5	-	1	-	-	1	3	3	2	11	-			
D	72	70	48	21	-	7	3	-	1	9	1	-	4	-			
Siilinjärvi																	
A	2759	1419	538	134	3	172	50	8	3	88	35	-	84	-			
C	2361	1029	216	37	1	105	7	6	1	17	17	-	61	-			
D	527	501	395	119	2	84	47	4	2	79	22	-	31	-			
Liekka																	
A	1849	918	466	142	-	96	25	7	5	151	10	-	84	-			
B	1313	652	331	101	-	68	18	5	4	107	7	-	60	-			
C	1450	554	166	28	-	53	5	5	4	34	9	-	67	-			
D	446	409	317	116	-	43	20	2	1	120	5	-	27	-			
Mikkeli - S:t Michel																	
A	10332	7498	2774	897	11	788	51	27	4	532	136	7	455	-			
B	1486	1078	399	129	2	113	7	4	1	76	20	1	65	-			
C	8463	5721	1253	249	19	389	23	21	5	184	128	10	444	-			
D	2702	2520	1837	741	3	428	30	14	-	392	52	3	161	-			
Hirvensalmi																	
A	331	249	64	44	-	5	2	-	-	10	-	-	11	-			
C	259	182	5	2	-	-	-	-	-	-	-	-	15	-			
D	88	83	62	44	-	5	2	-	-	10	-	-	4	-			

C = Selvitettyjä rikoksia yhteensä - Uppklarade brott sammanlagt

D = Edelleen tutkittavana tilastovuoden aikana ilmoitettuja rikoksia - Fortfarande anhängiga under statistikåret anmälda brott

- Därav						Seksu-	Siitä	Rikok-	Siitä	Lii-	Siitä	Työri-	Ympä-	Huu-	Alko-	Muita	Päih-	Väki-
		Tapon	Törkeä	Lievä	Kuole-	Vam-	Sexu-	Rais-	Siitä	kenne-	Siitä	kokset	ristö-	maus-	holi-	lakeja	tymyk-	luku-
		murhan	pa-	pa-	man-	man-	all-	kaus-	Därav	rikok-	Därav	Ar-	rikok-	aine-	rikok-	ase-	sen	Polk-
		hoin-	hoin-	hoin-	tuot-	tuot-	brott	Väld-	Därav	set	set	brott	set	set	set	set	takia	mängd
		pitely	pa-	pa-	man-	man-	täkt	täkt	Därav	set	set	Ar-	set	set	set	set	sai-	31.12.
		handl	hoin-	hoin-	tuot-	tuot-			Därav	set	set	brott	set	set	set	set	loön-	2004
		Miss-	Grov	Lind-	Döds-	Väl-			Därav	set	set	set	set	set	set	set	otetut	
		yritys	miss-	rig	väl-	lande			Därav	set	set	set	set	set	set	set	set	
		Försök	handl	handl	lande	av			Därav	set	set	set	set	set	set	set	set	
		till				per-			Därav	set	set	set	set	set	set	set	set	
		dråp,				son-			Därav	set	set	set	set	set	set	set	set	
		mord				skade			Därav	set	set	set	set	set	set	set	set	
		eller							Därav	set	set	set	set	set	set	set	set	
		dråp							Därav	set	set	set	set	set	set	set	set	
		under							Därav	set	set	set	set	set	set	set	set	
		förmi-							Därav	set	set	set	set	set	set	set	set	
		omstå.							Därav	set	set	set	set	set	set	set	set	
-	25	-	23	-	2	-	-	20	1	403	47	2	-	20	10	548	200	9877
-	19	-	19	-	2	1	-	19	2	396	47	1	-	24	9	539	-	-
-	8	-	5	-	-	-	-	3	-	12	1	1	-	3	1	14	-	-
-	13	-	8	-	-	1	-	7	1	93	17	-	-	1	6	114	55	2936
-	11	-	4	-	-	-	-	7	1	91	17	2	-	1	5	109	-	-
-	2	-	4	-	-	1	-	-	-	4	-	-	-	-	1	5	-	-
-	11	4	6	-	2	-	-	10	2	327	68	1	-	9	1	486	43	5511
-	12	4	10	-	2	1	-	10	2	325	65	1	-	9	2	483	-	-
-	3	-	1	-	-	-	-	1	1	14	6	-	-	1	-	3	-	-
-	91	23	30	-	12	7	2	54	7	777	170	-	2	8	28	1282	388	21007
-	43	11	14	-	6	3	1	26	3	370	81	-	1	4	13	610	185	-
-	84	24	38	-	12	5	2	53	9	780	173	-	2	12	45	1275	-	-
-	25	3	1	-	2	4	-	6	-	53	12	-	-	2	1	40	-	-
-	32	12	18	-	2	4	1	15	2	181	47	-	1	8	9	285	104	5622
-	33	12	25	-	1	4	1	15	3	177	48	-	1	11	13	275	-	-
-	8	-	-	-	1	2	-	2	-	19	5	-	-	2	-	17	-	-
-	17	2	8	-	4	1	-	9	3	137	32	-	1	-	7	203	106	3630
-	19	3	9	-	3	-	-	10	4	144	36	-	1	-	8	208	-	-
-	3	-	-	-	1	1	-	1	-	4	-	-	-	-	-	2	-	-
-	33	6	1	-	5	2	1	22	-	284	56	-	-	-	6	462	108	6587
-	23	5	-	-	6	1	1	19	-	284	55	-	-	1	5	463	-	-
-	13	2	1	-	-	1	-	3	-	18	4	-	-	-	1	12	-	-
-	4	1	1	-	-	-	-	5	2	65	14	-	-	-	-	108	12	2137
-	4	2	1	-	1	-	-	5	2	66	13	-	-	-	-	109	-	-
-	1	-	-	-	-	-	-	-	-	6	2	-	-	-	-	4	-	-
-	5	2	2	-	1	-	-	3	-	110	21	-	-	-	6	224	58	3031
-	5	2	3	-	1	-	-	4	-	109	21	-	-	-	19	220	-	-
-	-	1	-	-	-	-	-	-	-	6	1	-	-	-	-	5	-	-
8	400	38	288	6	17	53	17	313	35	3451	588	2	3	427	82	6454	3558	114545
1	35	3	25	1	1	5	1	27	3	301	51	0	0	37	7	563	311	-
7	321	29	200	5	14	36	9	298	33	3436	608	1	1	423	81	6252	-	-
1	144	14	114	4	6	28	9	44	4	181	28	1	3	47	4	298	-	-
7	336	33	263	6	15	45	17	285	34	2634	486	2	3	417	70	4973	3205	90518
7	269	26	186	5	12	32	9	275	32	2637	509	1	1	412	69	4781	-	-
-	126	12	100	4	6	23	9	37	4	138	22	1	3	47	4	270	-	-
-	10	-	3	-	1	3	-	4	-	122	21	-	-	2	1	152	17	3793
-	8	-	2	-	1	-	-	4	-	113	19	-	-	2	1	150	-	-
-	3	-	1	-	-	3	-	1	-	9	2	-	-	-	-	2	-	-
1	54	5	22	-	1	5	-	24	1	695	81	-	-	8	11	1329	336	20234
-	44	3	12	-	1	4	-	19	1	686	80	-	-	9	11	1321	-	-
1	15	2	13	-	-	2	-	6	-	34	4	-	-	-	-	26	-	-
-	55	9	8	3	8	3	1	35	2	249	69	-	7	14	27	904	596	14080
-	39	6	6	2	6	2	1	25	1	177	49	-	5	10	19	642	423	-
-	49	6	4	2	5	5	1	31	1	228	68	-	1	13	25	871	-	-
-	14	3	4	2	4	-	-	9	1	24	2	-	6	1	2	35	-	-
1	267	34	119	4	23	32	7	182	48	3631	423	5	4	143	14	2820	1839	69551
0	38	5	17	1	3	5	1	26	7	522	61	1	1	21	2	405	264	-
-	248	41	133	4	16	24	7	166	45	3502	413	5	1	135	14	2728	-	-
1	114	5	23	1	12	17	2	29	7	312	43	4	3	15	1	181	-	-
-	7	2	2	-	-	-	-	1	1	163	19	-	-	-	-	82	15	2579
-	11	4	-	-	-	-	-	-	-	156	17	-	-	-	-	77	-	-
-	2	-	2	-	-	-	-	1	1	8	2	-	-	-	-	5	-	-

A = Rikoksia yhteensä - Brott sammanlagt
 B = Rikoksia 10 000 asukasta kohden - Brott per 10 000 invånare

KOKO MAA - HELA LANDET	Kaikki rikokset Alla brott	Rikoslakia vastaan tehdyt rikokset - Brott mot strafflagen											Henkeen ja terveyteen kohdistuneet rikokset Brott mot liv och hälsa	Siitä Tappo Murha Surma Dråp Mord Dråp under för- mildr. om- ständighe- ter		
		Yhteensä Summa	Omaisuusrikokset Egen- doms- brott	Var- kaus- stöld	Tör- keä var- kaus- Grov stöld	Näp- tyn Snat- teri	Luva- ton käyttö Olov- ligt bruk- ande	Kaval- lus För- sking- ring	Ryöstö Rån	Vahin- gon- teko Skade- görel- se	Petos Bedrä- geri	Vero- petos Verokom- mus Skatte- bedrä- geri Skatte- för- seelse				
Kangasniemi																
A	909	660	228	113	2	48	1	3	-	45	6	-	40	-		
C	769	522	94	28	2	28	1	2	-	17	4	-	34	-		
D	185	180	148	85	1	22	-	2	-	31	3	-	8	-		
Mikkeli- S:t Michel																
A	6051	4434	1900	482	9	603	31	16	1	373	112	6	338	-		
C	4884	3327	957	140	14	329	17	14	1	138	112	8	338	-		
D	1754	1633	1164	387	2	298	15	8	-	266	41	3	121	-		
Mäntyharju																
A	1494	1043	311	107	-	97	12	2	-	61	13	1	33	-		
C	1260	815	101	27	1	23	4	1	-	16	11	2	31	-		
D	323	303	244	94	-	75	8	2	-	50	4	-	12	-		
Pertunmaa																
A	772	576	79	51	-	9	2	2	-	10	1	-	7	-		
C	707	515	35	25	-	6	-	1	-	2	-	-	7	-		
D	87	83	61	43	-	3	2	1	-	8	1	-	2	-		
Ristiina																
A	775	536	192	100	-	26	3	4	3	33	4	-	26	-		
C	584	360	61	27	2	3	1	3	4	11	1	-	19	-		
D	265	238	158	88	-	25	3	1	-	27	3	-	14	-		
Nurmes																
A	3167	1294	474	110	2	137	12	6	2	140	20	3	90	-		
B	1746	713	261	61	1	76	7	3	1	77	11	2	50	-		
C	2871	1004	215	21	1	80	2	6	1	56	18	2	84	-		
D	422	395	308	94	1	71	10	-	1	104	8	2	21	-		
Juuka																
A	998	467	144	31	1	39	6	-	1	45	12	1	31	-		
C	916	389	63	3	-	24	2	-	-	17	10	1	36	-		
D	149	135	103	29	1	22	4	-	1	39	4	-	5	-		
Nurmes																
A	1734	691	302	73	-	94	6	3	1	86	7	1	45	-		
C	1537	498	135	18	-	54	-	3	1	31	5	1	37	-		
D	248	236	190	59	-	47	6	-	-	62	4	1	13	-		
Valtimo																
A	435	136	28	6	1	4	-	3	-	9	1	1	14	-		
C	418	117	17	-	1	2	-	3	-	8	3	-	11	-		
D	25	24	15	6	-	2	-	-	-	3	-	1	3	-		
Pieksämäki																
A	3408	2226	697	192	13	207	14	5	1	153	36	1	192	-		
B	1455	950	298	82	6	88	6	2	0	65	15	0	82	-		
C	2847	1719	305	43	7	99	5	6	-	50	38	1	148	-		
D	709	651	450	156	6	112	10	3	1	114	13	-	68	-		
Haukivuori																
A	238	168	42	16	2	5	3	1	-	4	2	-	11	-		
C	194	125	12	1	2	-	1	1	-	-	-	-	8	-		
D	55	53	32	15	-	5	2	-	-	4	2	-	3	-		
Pieksämäki																
A	1579	1145	497	106	8	175	8	3	1	114	30	-	145	-		
C	1218	818	246	33	2	95	4	4	-	41	32	-	107	-		
D	459	423	295	79	6	84	5	2	1	83	10	-	53	-		
Pieksänmaa																
A	1591	913	158	70	3	27	3	1	-	35	4	1	36	-		
C	1435	776	47	9	3	4	-	1	-	9	6	1	33	-		
D	195	175	123	62	-	23	3	1	-	27	1	-	12	-		
Savonlinna - Nyyslott																
A	5591	3464	1484	342	6	523	26	30	4	326	93	9	301	1		
B	1247	773	331	76	1	117	6	7	1	73	21	2	67	0		
C	4573	2539	654	83	5	262	6	25	2	114	64	7	254	2		
D	1270	1161	932	281	2	278	20	11	2	245	38	3	79	-		
Enonkoski																
A	133	84	20	8	-	5	-	1	-	5	-	-	9	-		
C	115	67	4	-	-	2	-	-	-	2	-	-	8	-		
D	23	22	16	8	-	3	-	1	-	3	-	-	1	-		
Heinävesi																
A	605	405	108	34	2	21	4	2	-	25	5	-	11	-		
C	500	314	44	7	1	18	-	-	-	7	3	-	11	-		
D	130	113	73	30	1	5	4	2	-	20	3	-	6	-		

C = Selvitetyt rikoksia yhteensä - Uppklarade brott sammanlagt

D = Edelleen tutkittavana tilastovuoden aikana ilmoitettuja rikoksia - Fortfarande anhängiga under statistikåret anmälda brott

- Därav		Seksu- aali- rikok- set	Siitä Därav	Rikok- set oikeu- käyt- töä, viran- omai- sia ja yleis- tä jär- jes- tystä väs- taan	Siitä Därav	Lii- kenne- rikok- set	Siitä Därav	Työri- kokset Ar- bets- brott	Ympä- ristö- rikok- set Miljö- brott	Huu- maus- rikok- set Narko- tika- brott	Alko- holi- rikok- set alco- holen lagen	Muita lakeja ase- tuksia väs- taan tehdyt rikok- set	Päih- tymyk- sen Beru- sade som tagits i för- var	Väki- luku- Polk- mängd 31.12. 2004				
-	24	3	9	-	3	1	-	4	1	372	28	1	6	1	248	111	6315	
-	20	3	9	-	2	2	-	3	1	373	29	1	5	1	246	-	-	
-	5	-	1	-	1	-	-	1	-	20	4	-	-	1	5	-	-	
1	190	28	96	2	16	29	6	161	43	1688	288	4	3	119	13	1604	1606	46531
-	181	32	110	2	12	18	5	147	41	1612	279	3	-	113	13	1544	-	-
1	88	5	14	1	8	16	1	23	6	194	24	4	3	13	1	120	-	-
-	21	-	6	2	3	1	-	5	-	658	38	-	1	8	-	451	64	6915
-	16	-	10	2	2	3	1	6	-	647	41	-	1	7	-	445	-	-
-	9	-	1	-	2	-	-	1	-	34	4	-	-	1	-	20	-	-
-	3	1	3	-	-	-	-	2	1	485	14	-	-	-	-	196	10	2115
-	4	1	2	-	-	-	-	2	1	470	9	-	-	-	-	192	-	-
-	-	-	-	-	-	-	-	1	-	16	5	-	-	-	-	4	-	-
-	22	-	3	-	1	1	1	9	2	265	36	-	-	10	-	239	33	5096
-	16	1	2	-	-	1	1	8	2	244	38	1	-	10	-	224	-	-
-	10	-	3	-	1	1	1	2	-	40	4	-	-	-	-	27	-	-
-	50	11	24	3	1	7	1	46	9	571	143	-	-	16	45	1828	389	18139
-	28	6	13	2	1	4	1	25	5	315	79	-	-	9	25	1008	214	-
-	50	13	17	1	2	8	-	47	9	563	140	2	-	15	51	1816	-	-
-	6	-	11	3	-	1	1	6	1	29	7	-	-	3	1	26	-	-
-	19	1	9	1	1	5	-	13	2	224	50	-	-	2	14	517	81	6177
-	22	3	7	1	2	7	-	14	3	227	52	1	-	3	16	511	-	-
-	1	-	3	1	-	-	-	2	-	11	1	-	-	-	-	14	-	-
-	24	8	10	2	-	1	1	32	6	271	78	-	-	13	27	1016	289	9193
-	23	8	6	-	-	-	-	33	6	261	73	1	-	11	30	1009	-	-
-	3	-	7	2	-	1	1	3	-	17	6	-	-	3	1	11	-	-
-	7	2	5	-	-	1	-	1	1	76	15	-	-	1	4	295	19	2769
-	5	2	4	-	-	1	-	-	-	75	15	-	-	1	5	296	-	-
-	2	-	1	-	-	-	-	1	1	1	-	-	-	-	-	1	-	-
3	113	16	38	2	15	24	3	36	3	1134	155	2	2	66	7	1175	1156	23422
1	48	7	16	1	6	10	1	15	1	484	66	1	1	28	3	502	494	-
2	95	14	18	1	13	10	1	26	1	1124	153	1	-	59	4	1124	-	-
1	35	3	23	1	5	17	2	13	2	52	10	1	2	9	3	55	-	-
-	7	1	-	-	3	2	-	1	-	101	18	1	1	4	-	70	18	2295
-	5	1	-	-	2	1	-	-	-	101	17	-	-	3	-	69	-	-
-	2	-	-	-	1	1	-	1	-	8	2	1	1	1	-	2	-	-
3	90	9	31	-	9	16	1	29	3	360	80	-	1	46	6	428	1075	12436
2	71	7	17	-	7	5	-	21	1	362	82	-	-	47	3	397	-	-
1	29	2	17	-	4	14	1	11	2	21	4	-	1	-	3	33	-	-
-	16	6	7	2	3	6	2	6	-	673	57	1	-	16	1	677	63	8691
-	19	6	1	1	4	4	1	5	-	661	54	1	-	9	1	658	-	-
-	4	1	6	1	-	2	1	1	-	23	4	-	-	8	-	20	-	-
4	170	10	82	7	24	7	-	68	13	1413	295	2	4	70	87	2040	997	44830
1	38	2	18	2	5	2	-	15	3	315	66	0	1	16	19	455	222	-
4	143	9	69	10	15	8	1	66	12	1400	301	2	1	66	84	1950	-	-
-	46	3	19	-	10	2	-	11	2	75	12	1	4	6	3	106	-	-
-	9	-	-	-	-	-	-	1	-	49	15	1	-	-	-	49	16	1738
-	8	-	-	-	-	-	-	-	-	51	18	1	-	-	-	48	-	-
-	1	-	-	-	-	-	-	1	-	3	-	-	-	-	-	1	-	-
-	6	-	1	-	4	-	-	4	1	264	20	1	1	3	2	198	56	4403
-	8	-	2	-	1	-	-	4	1	248	18	-	-	2	2	184	-	-
-	3	-	-	-	3	-	-	-	-	21	3	1	1	1	-	17	-	-

A = Rikoksia yhteensä - Brott sammanlagt
 B = Rikoksia 10 000 asukaasta kohden - Brott per 10 000 invånare

KOKO MAA - HELA LANDET	Kaikki rikokset Alla brott	Rikoslakia vastaan tehdyt rikokset - Brott mot strafflagen										Henkeen ja terveyteen kohdistuneet rikokset - Brott mot liv och hälsa	Siitä Tappo Murha Surma Dråp Mord Dråp under för-mildr. om-ständighe-ter		
		Yhteensä Summa	Omaisuusrikokset Egen-doms-brott	Varkaus Stöld	Törkeä varkaus Grov stöld	Näpistys Snatteri	Luvaton käyttö Olov-ligt bruk-ande	Kavalus Försking-ring	Ryöstö Rån	Vahingon-teko Skade-görel-se	Petos Bedrä-geri			Veropetos Verorikkomus Skatte-bedrä-geri Skatte-för-seelse	
Kerimäki															
A	923	382	119	29	1	28	4	1	-	40	13	-	34	-	
C	836	306	44	9	1	10	2	-	-	13	5	-	33	-	
D	118	107	89	25	-	20	2	1	-	32	9	-	4	-	
Punkaharju															
A	514	255	74	30	-	16	2	-	1	17	2	-	14	-	
C	441	188	19	3	-	7	-	-	-	3	2	-	11	-	
D	85	78	58	28	-	10	2	-	1	14	-	-	7	-	
Savonlinna - Nyslott															
A	3301	2263	1131	225	3	449	16	26	3	234	71	7	229	1	
C	2589	1609	533	62	3	224	4	25	2	87	53	5	186	2	
D	884	815	672	176	1	237	12	7	1	171	25	3	61	-	
Savonranta															
A	115	75	32	16	-	4	-	-	-	5	2	2	4	-	
C	92	55	10	2	-	1	-	-	-	2	1	2	5	-	
D	30	26	24	14	-	3	-	-	-	5	1	-	-	-	
Sisä-Savo - Inre Savolax															
A	4784	1361	402	98	4	81	30	4	-	116	33	2	76	-	
B	2437	693	205	50	2	41	15	2	-	59	17	1	39	-	
C	4453	1058	139	15	4	22	5	4	-	40	26	3	56	-	
D	399	365	290	88	2	61	27	1	-	82	11	-	25	-	
Karttula															
A	319	179	67	26	1	5	1	1	-	14	12	-	8	-	
C	268	131	23	2	1	-	-	-	-	5	11	-	4	-	
D	60	54	44	24	-	5	1	1	-	9	1	-	4	-	
Rautalampi															
A	340	197	58	16	2	11	3	-	-	15	4	-	15	-	
C	314	173	31	4	1	3	3	-	-	7	3	-	12	-	
D	51	49	40	14	1	10	2	-	-	10	3	-	5	-	
Suonenjoki															
A	3805	786	195	30	1	55	23	3	-	51	12	2	38	-	
C	3622	623	60	6	-	16	1	4	-	18	7	3	31	-	
D	206	185	145	27	1	39	22	-	-	36	6	-	10	-	
Tervo															
A	115	66	28	12	-	2	-	-	-	12	1	-	3	-	
C	88	39	4	1	-	-	-	-	-	3	-	-	2	-	
D	31	29	24	11	-	2	-	-	-	9	1	-	1	-	
Vesanto															
A	205	133	54	14	-	8	3	-	-	24	4	-	12	-	
C	161	92	21	2	2	3	1	-	-	7	5	-	7	-	
D	51	48	37	12	-	5	2	-	-	18	-	-	5	-	
Varkauden seutu -Varkausregion															
A	8202	3407	1277	345	13	319	40	22	5	277	75	1	228	2	
B	2328	967	362	98	4	91	11	6	1	79	21	0	65	1	
C	7275	2541	516	88	3	166	7	20	2	70	45	4	198	2	
D	1207	1120	860	271	10	162	33	6	3	218	53	-	63	-	
Leppävirta															
A	3992	1088	249	92	7	37	8	3	3	64	12	-	50	-	
C	3807	926	105	26	2	19	2	1	1	21	11	2	40	-	
D	276	240	165	69	5	19	6	2	2	47	6	-	18	-	
Varkaus															
A	4210	2319	1028	253	6	282	32	19	2	213	63	1	178	2	
C	3468	1615	411	62	1	147	5	19	1	49	34	2	158	2	
D	931	880	695	202	5	143	27	4	1	171	47	-	45	-	
Ylä-Savo - Övre Savolax															
A	8817	5030	1594	292	16	409	143	21	8	478	89	5	455	1	
B	1453	829	263	48	3	67	24	3	1	79	15	1	75	0	
C	7743	4042	721	87	7	245	8	12	6	178	65	10	427	1	
D	1577	1443	1026	230	11	189	138	9	2	334	44	-	110	1	
Iisalmi - Idensalmi															
A	4145	2432	932	130	4	278	106	15	5	270	47	-	248	1	
C	3479	1841	439	38	2	169	4	7	4	119	29	5	224	1	
D	830	742	561	99	3	117	102	8	1	164	24	-	59	1	
Keitele															
A	233	149	48	20	2	7	2	-	1	10	1	-	16	-	
C	176	98	20	9	-	4	1	-	1	1	1	-	14	-	
D	71	65	36	15	2	4	2	-	-	9	-	-	4	-	

C = Selvitetyt rikoksia yhteensä - Uppklarade brott sammanlagt

D = Edelleen tutkittavana tilastovuoden aikana ilmoitettuja rikoksia - Fortfarande anhängiga under statistikåret anmälda brott

- Därv		Törkeä	Lievä	Kuole-	Vam-	Seksu-	Siitä	Rikok-	Siitä	Lii-	Siitä	Työri-	Ympä-	Huu-	Alko-	Muita	Päih-	Väki-
Tapon, Pa-		pa-	pa-	man-	man-	aali-	Därv	set	Därv	kenne-	Därv	Ar-	ristö-	maus-	holi-	lakeja	tymyk-	luku-
murhan hoin-		hoin-	hoin-	tuot-	tuot-	rikok-	Väld-	oikey-	Virka-	Tra-	Ratti-	Miljö-	rikok-	aine-	set	ase-	sen	Folk-
tai pitely		pitely	pitely	tutus-	tutus-	all-	täkt	käyt-	miehen	fik-	juupu-	brott	set	rikok-	al-	vas-	löö-	2004
surman Miss-		Grov-	Lind-	tutus-	tutus-	brott		öä,	väst.	brott	mus	brott	set	hol-	tehdyt	sade	31.12.	
yrittys För-		miss-	rig	Döds-	Väl-	Sexu-		yleis-	mot-	Ratt-			Narko-	al-	rikok-	som	omsta	
till dröp,		handel	miss-	val-	lande	all-		tä	stäm-	fylle-			tika-	hol-	set	tagita	i för-	
mord eller			handel	lande	av	brott		jär-	mot	ri			brott	lagen	set	var		
dröp under				lande	per-			jes-	tj.man									
förmä.				lande	son-			tystä										
omstä.				lande	skade			va-										
-	12	1	9	4	5	1	-	11	2	205	37	-	-	3	9	532	52	5905
-	14	1	8	4	4	2	1	9	2	204	36	-	1	1	9	521	-	-
-	1	-	1	-	1	-	-	2	-	8	3	-	-	2	-	11	-	-
-	10	-	3	-	1	-	-	6	3	149	30	-	2	-	4	255	33	4083
-	5	-	4	1	1	2	-	5	3	144	29	1	-	-	4	249	-	-
-	6	-	1	-	-	-	-	1	-	6	1	-	2	-	7	-	-	-
4	132	8	67	3	14	6	-	43	6	713	184	-	1	63	67	971	821	27463
4	107	7	52	5	9	4	-	45	5	718	191	-	-	62	67	913	-	-
-	35	3	17	-	6	2	-	7	2	36	5	-	1	3	-	69	-	-
-	1	1	2	-	-	-	-	3	1	33	9	-	-	1	5	35	19	1238
-	1	1	3	-	-	-	-	3	1	35	9	-	-	1	2	35	-	-
-	-	-	-	-	-	-	-	-	-	1	-	-	-	-	3	1	-	-
3	34	6	20	1	7	4	2	25	3	818	130	1	3	3	3	3420	264	19627
2	17	3	10	1	4	2	1	13	2	417	66	1	2	2	2	1742	135	-
3	27	4	14	1	4	4	3	22	3	800	128	4	2	5	2	3393	-	-
-	9	3	8	-	3	1	-	4	-	34	5	1	1	-	1	33	-	-
2	2	-	2	-	1	1	-	6	1	92	18	-	-	1	-	140	22	3505
2	-	-	1	-	-	-	-	5	1	95	19	-	-	1	-	137	-	-
-	2	-	1	-	1	1	-	1	-	3	-	-	-	-	-	6	-	-
-	7	-	5	-	2	-	-	1	1	116	24	-	2	-	-	143	31	3707
-	7	1	2	-	1	-	-	2	1	116	24	3	1	-	-	141	-	-
-	1	-	3	-	1	-	-	-	-	3	-	-	1	-	-	2	-	-
-	16	5	12	1	2	2	1	12	1	520	63	1	1	2	1	3018	188	7836
-	13	3	11	1	2	2	1	9	1	502	61	1	1	4	1	2998	-	-
-	4	2	3	-	-	-	-	3	-	21	2	1	-	-	-	21	-	-
-	3	-	-	-	-	1	1	1	-	32	8	-	-	-	-	49	13	1890
-	2	-	-	-	-	2	2	1	-	30	7	-	-	-	-	49	-	-
-	1	-	-	-	-	-	-	-	-	3	1	-	-	-	-	2	-	-
1	6	1	1	-	2	-	-	5	-	58	17	-	-	-	2	70	10	2689
1	5	-	-	-	1	-	-	5	-	57	17	-	-	-	1	68	-	-
-	1	1	1	-	1	-	-	-	-	4	2	-	-	-	1	2	-	-
1	163	14	39	1	7	15	2	94	12	1601	192	-	-	89	65	4730	1143	35239
0	46	4	11	0	2	4	1	27	3	454	54	-	-	25	18	1342	324	-
-	149	14	27	1	3	6	-	90	9	1548	187	1	1	94	63	4671	-	-
1	42	1	15	-	4	10	2	11	4	119	22	-	-	24	2	85	-	-
-	31	4	12	-	3	7	-	28	4	717	47	-	-	6	16	2888	199	10970
-	29	4	6	-	1	4	-	26	2	705	49	-	1	19	16	2865	-	-
-	8	-	8	-	2	3	-	3	2	39	4	-	-	-	-	36	-	-
1	132	10	27	1	4	8	2	66	8	884	145	-	-	83	49	1842	944	24269
-	120	10	21	1	2	2	-	64	7	843	138	1	-	75	47	1806	-	-
1	34	1	7	-	2	7	2	8	2	80	18	-	-	24	2	49	-	-
9	329	26	62	3	14	19	7	123	18	2493	421	2	9	109	57	3730	1271	60677
1	54	4	10	0	2	3	1	20	3	411	69	0	1	18	9	615	209	-
9	315	20	57	3	13	9	2	112	21	2463	421	1	5	126	35	3666	-	-
-	75	12	13	1	3	13	5	26	4	130	23	1	6	53	24	110	-	-
6	176	18	35	-	8	5	2	63	11	1019	175	1	2	53	44	1669	838	22639
6	163	11	33	-	7	3	-	57	7	994	171	-	-	31	22	1616	-	-
-	38	9	8	-	1	3	2	10	4	49	7	1	2	30	23	65	-	-
-	14	-	1	-	-	2	-	6	2	56	15	-	1	9	1	83	18	2803
-	11	-	1	-	1	-	-	5	2	43	11	-	-	9	1	77	-	-
-	4	-	-	-	-	2	-	1	-	15	4	-	1	1	-	6	-	-

A = Rikoksia yhteensä - Brott sammanlagt
B = Rikoksia 10 000 asukasta kohden - Brott per 10 000 invånare

KOKO MAA - HELA LANDET	Kaikki rikokset Alla brott		Rikoslakia vastaan tehdyt rikokset - Brott mot strafflagen											Henkeen ja terveyteen kohdistuneet rikokset Brott mot liv och hälsa	Siitä Tapo Murha Surma Dråp Mord Dråp under för-mildr. om-ständig-ter	
	Yhteensä Summa	Omaisuuks- rikok- set	Var- kaus- Stöld	Tör- keä var- kaus- Gro- vstöld	Näpi- tys Snat- teri	Luva- ton käyttö Olöv- ligt bruk- ande	Kaval- lus För- sking- ring	Ryöstö Rån	Vahin- gon- teko Skade- görel- se	Petos Bedrä- geri	Veropetos Verokor- mus	Skatte- bedrä- geri Skatte- för- seelse				
Kiuruvesi																
A	1053	654	206	39	3	36	13	1	-	68	23	3	70	-		
C	891	512	100	14	2	26	1	1	-	19	18	3	62	-		
D	199	179	123	26	1	14	12	-	-	50	13	-	12	-		
Lapinlahti																
A	1413	660	158	26	1	45	9	1	-	57	6	-	32	-		
C	1325	559	62	5	2	27	1	1	-	15	5	-	35	1		
D	171	165	116	25	-	26	9	-	-	47	1	-	9	-		
Pielavesi																
A	581	319	87	23	2	15	11	-	-	26	4	-	20	-		
C	503	238	22	5	1	5	-	-	-	2	5	-	15	-		
D	114	111	76	23	1	11	11	-	-	25	2	-	9	-		
Sonkajärvi																
A	684	415	58	19	2	8	2	1	2	15	4	1	37	-		
C	721	449	29	6	-	3	-	1	1	7	4	1	38	-		
D	81	79	41	15	2	6	2	-	1	12	2	-	10	-		
Varpaisjärvi																
A	295	164	59	18	1	11	-	1	-	21	1	1	9	-		
C	265	133	24	3	-	8	-	1	-	8	1	1	16	-		
D	65	62	46	17	1	5	-	-	-	19	1	-	3	-		
Vieremä																
A	413	237	46	17	1	9	-	2	-	11	3	-	23	-		
C	383	212	25	7	-	3	1	1	-	7	2	-	23	-		
D	46	40	27	10	1	6	-	1	-	8	1	-	4	-		
OULUN LÄÄNI - ULEÅBORGSLÄN																
A	63267	40568	19570	4971	106	6276	644	278	121	3646	1000	54	3087	8		
B	13773	880	425	108	2	136	14	6	3	79	22	1	67	0		
C	50333	28242	8420	1221	57	2902	133	161	74	1163	888	93	2806	4		
D	18753	17679	13756	4161	69	3777	549	205	62	2891	453	36	1234	4		
Kaupunkimaiset kunnat - Urbana kommunerna																
A	34195	23941	14033	3486	71	4860	377	229	96	2259	652	35	1633	4		
B	1440	1008	591	147	3	205	16	10	4	95	27	1	69	0		
C	24793	14917	5701	683	31	2175	87	126	55	638	579	69	1457	2		
D	12954	12343	10108	3046	52	2981	313	176	52	1863	297	27	749	2		
Taajaan asutut kunnat - Tätortskommuner																
A	11914	7416	2737	653	12	811	157	22	13	679	148	12	685	2		
B	1195	744	275	66	1	81	16	2	1	68	15	1	69	0		
C	10237	5853	1412	266	6	402	21	16	12	253	191	13	611	1		
D	2726	2523	1768	477	7	446	142	13	4	503	51	6	229	1		
Maaseutumaiset kunnat - Landbygdekommuner																
A	17158	9211	2800	832	23	605	110	27	12	708	200	7	769	2		
B	1387	744	226	67	2	49	9	2	1	57	16	1	62	0		
C	15303	7472	1307	272	20	325	25	19	7	272	118	11	738	1		
D	3073	2813	1880	638	10	350	94	16	6	525	105	3	256	1		
Haapajärvi																
A	4622	2819	807	222	1	211	32	1	3	242	27	1	253	-		
B	1182	721	206	57	0	54	8	0	1	62	7	0	65	-		
C	4306	2535	508	101	1	131	3	2	5	107	77	3	264	-		
D	839	755	527	171	-	98	31	1	1	180	11	1	55	-		
Haapajärvi																
A	964	588	156	38	-	53	7	1	1	40	4	1	39	-		
B	911	538	89	6	-	33	-	-	-	26	2	2	43	-		
D	153	139	103	32	-	25	7	1	1	29	2	1	10	-		
Haapavesi																
A	675	470	175	76	1	25	3	-	-	50	2	-	44	-		
C	603	397	139	55	1	14	1	1	1	19	40	-	33	-		
D	206	202	122	55	-	12	3	-	-	37	1	-	17	-		
Kärämäki																
A	362	180	46	15	-	14	3	-	-	9	2	-	1	-		
C	326	144	15	4	-	7	1	-	-	1	-	-	2	-		
D	53	49	37	13	-	10	2	-	-	9	2	-	1	-		
Nivala																
A	1415	871	265	56	-	71	11	-	1	98	8	-	63	-		
C	1337	802	164	30	-	39	-	-	2	36	26	1	78	-		
D	273	238	176	37	-	39	11	-	-	79	3	-	19	-		

C = Selvitettyjä rikoksia yhteensä - Uppklarade brott sammanlagt

D = Edelleen tutkittavana tilastovuoden aikana ilmoitettuja rikoksia - Fortfarande anhängiga under statistikåret anmälda brott

- Därav						Seksu- aali- rikok- set	Siitä Därav	Ris- kaus- völd- täkt	Rikok- set oikeu- käyt- töä, viran- omai- sia ja yleis- tä jär- jes- tystä vas- taan	Siitä Därav	Lii- kenne- rikok- set	Siitä Därav	Työri- kokset Ar- bets- brott	Ympä- ristö- rikok- set Miljö- brott	Huu- maus- aine- rikok- set Narko- tika- brott	Alko- holi- laki- rikok- set Brott mot alko- holen- lagen	Muita lakeja ja ase- tuksia väs- taan tehdyt rikok- set	Päih- tymyk- sen takia sai- löö- netut	Väki- luku- Folk- mängd
-	51	3	8	2	5	6	3	21	1	311	73	-	1	2	4	395	147	9864	
-	45	2	7	2	5	1	1	15	1	298	72	-	2	2	3	376	-	-	
-	8	2	1	-	1	5	2	6	-	22	4	-	-	-	1	19	-	-	
-	26	1	4	-	-	2	-	10	-	427	36	-	2	10	-	753	139	7594	
-	29	2	3	-	-	1	-	11	2	435	38	-	-	3	-	766	-	-	
-	7	-	1	-	-	1	-	4	-	14	1	-	2	9	-	6	-	-	
1	11	1	4	-	-	-	-	4	1	189	28	-	1	2	1	261	46	5550	
1	8	1	4	-	-	1	-	2	1	189	31	-	-	1	1	264	-	-	
-	7	-	-	-	1	-	-	2	-	13	3	-	1	1	-	3	-	-	
2	27	1	6	-	-	3	1	16	3	250	33	-	-	31	2	267	38	4995	
2	27	2	5	1	-	3	1	20	8	262	35	-	1	79	2	270	-	-	
-	8	-	1	-	-	1	-	2	-	6	2	-	-	11	-	2	-	-	
-	7	1	1	-	-	-	-	-	-	89	25	-	-	1	1	130	25	3089	
-	13	1	2	-	-	-	-	-	-	90	28	-	-	-	2	130	-	-	
-	2	1	-	-	-	-	-	-	-	7	1	-	-	1	-	3	-	-	
-	17	1	3	1	-	1	1	3	-	152	36	1	2	1	4	172	20	4143	
-	19	1	2	-	-	-	-	2	-	152	35	1	2	1	4	167	-	-	
-	1	-	2	1	-	1	1	1	-	4	1	-	-	-	-	6	-	-	
48	1913	201	719	18	134	157	53	925	117	14384	2375	20	53	615	469	22230	9370	460893	
1	42	4	16	0	3	3	1	20	3	312	52	0	1	13	10	482	203	-	
37	1685	177	708	23	131	123	44	863	115	14085	2379	26	19	658	462	21629	-	-	
16	807	65	275	9	43	70	18	225	25	1237	234	12	39	151	36	1038	-	-	
24	946	99	474	10	59	59	21	537	79	6203	1051	10	23	477	254	10000	6239	237470	
1	40	4	20	0	2	2	1	23	3	261	44	0	1	20	11	421	263	-	
21	788	84	477	13	58	51	16	506	76	6010	1045	11	6	520	259	9617	-	-	
5	487	38	191	4	16	28	12	120	16	626	101	4	19	118	12	599	-	-	
12	477	56	91	2	36	37	8	216	21	3317	646	4	9	76	117	4381	1809	99694	
1	48	6	9	0	4	4	1	22	2	333	65	0	1	8	12	439	181	-	
10	420	48	85	3	33	20	5	187	24	3262	651	12	6	81	113	4271	-	-	
2	172	14	27	1	11	20	3	57	4	269	58	3	5	12	6	197	-	-	
12	490	46	154	6	39	61	24	172	17	4864	678	6	21	62	98	7849	1322	123729	
1	40	4	12	0	3	5	2	14	1	393	55	0	2	5	8	634	107	-	
6	477	45	146	7	40	52	23	170	15	4813	683	3	7	57	90	7741	-	-	
9	148	13	57	4	16	22	3	48	5	342	75	5	15	21	18	242	-	-	
3	193	24	21	-	7	33	22	86	7	1469	225	-	5	9	98	1705	737	39108	
1	49	6	5	-	2	8	6	22	2	376	58	-	1	2	25	436	188	-	
4	204	20	25	1	6	26	21	85	11	1487	244	11	2	15	90	1681	-	-	
-	41	4	5	-	4	7	1	19	-	82	8	-	3	2	8	76	-	-	
1	30	3	3	-	2	3	2	24	3	343	53	-	2	5	8	368	196	8013	
1	32	2	4	1	3	3	2	28	4	353	60	1	2	6	7	366	-	-	
-	8	1	-	-	1	-	-	2	-	15	-	-	-	2	1	13	-	-	
-	34	6	2	-	2	6	1	14	-	171	30	-	1	3	5	200	122	7753	
-	24	5	4	-	-	2	1	13	3	173	35	-	-	4	5	201	-	-	
-	14	1	-	-	2	4	-	5	-	20	1	-	1	-	-	4	-	-	
-	-	1	-	-	-	2	1	5	-	125	12	-	-	-	4	178	21	3091	
-	1	-	1	-	-	-	-	2	-	123	13	-	-	-	4	178	-	-	
-	-	1	-	-	-	2	1	3	-	6	-	-	-	-	-	4	-	-	
1	47	5	5	-	2	2	-	21	2	492	65	-	1	-	58	486	193	10839	
1	61	5	7	-	2	1	-	13	2	498	70	10	-	1	54	481	-	-	
-	15	-	3	-	-	1	-	8	-	23	4	-	1	-	4	31	-	-	

A = Rikoksia yhteensä - Brott sammanlagt
 B = Rikoksia 10 000 asukasta kohden - Brott per 10 000 invånare

KOKO MAA - HELA LANDET	Kaikki rikokset Alla brott	Rikoslakia vastaan tehdyt rikokset - Brott mot strafflagen											Henkeen ja terveyteen kohdistuneet rikokset - Brott mot liv och hälsa	Siitä Tappo Murha Surma Dråp Mörd Dråp under för-mildr. om-ständighe-ter			
		Yhteensä Summa	Omaisuuksrikokset Egen-doms-brott	Varkaus Stöld	Törkeä varkaus Grov stöld	Näpistys Snatteri	Luvaton käyttö Olov-ligt brukande	Kaval-lus För-skings-ring	Ryöstö Rån	Vahingon-teko Skade-görel-se	Petos Bedrä-geri	Vero-petos Verokor-mus Skatte-bedrä-geri Skatte-för-seelse					
Pyhäjärvi																	
A	1029	595	134	31	-	43	7	-	-	33	9	-	97	-			
C	961	545	80	4	-	35	1	1	-	17	8	-	97	-			
D	118	96	69	29	-	9	7	-	-	20	2	-	6	-			
Reisjärvi																	
A	177	115	31	6	-	5	1	-	1	12	2	-	9	-			
C	168	109	21	2	-	3	-	-	2	8	1	-	11	-			
D	36	31	20	5	-	3	1	-	-	6	1	-	2	-			
Haukipudas																	
A	4653	2811	1084	367	14	210	45	16	6	184	94	9	216	1			
B	1078	651	251	85	3	49	10	4	1	43	22	2	50	0			
C	4039	2227	519	84	9	146	13	12	1	61	88	13	209	1			
D	1095	1015	738	315	9	110	36	12	5	143	15	-	74	-			
Haukipudas																	
A	2140	1273	539	148	7	107	25	7	3	95	77	1	84	-			
C	1845	995	272	34	5	71	10	4	-	32	80	1	88	-			
D	482	446	336	130	5	46	18	7	3	70	3	-	24	-			
Ii																	
A	978	591	185	50	3	68	8	2	-	30	4	3	50	-			
C	867	494	97	17	1	30	1	1	-	12	2	6	41	-			
D	217	190	125	40	2	40	8	1	-	24	2	-	21	-			
Kiiminki																	
A	819	486	205	81	-	25	9	4	1	37	9	5	47	1			
C	672	342	66	11	-	12	-	6	1	11	3	6	48	1			
D	232	221	167	75	-	18	9	2	-	32	7	-	13	-			
Kuivaniemi																	
A	277	168	72	55	1	5	-	-	-	4	2	-	6	-			
C	226	117	22	13	2	2	-	-	-	2	1	-	5	-			
D	75	72	56	44	-	3	-	-	-	4	2	-	4	-			
Yli-Ii																	
A	125	90	22	11	1	1	-	1	-	5	-	-	6	-			
C	123	86	9	3	-	-	-	-	-	3	-	-	9	-			
D	21	19	13	8	1	1	-	1	-	2	-	-	-	-			
Ylikkiiminki																	
A	314	203	61	22	2	4	3	2	2	13	2	-	23	-			
C	306	193	53	6	1	31	2	1	-	3	2	-	18	-			
D	68	67	41	18	1	2	1	1	2	11	1	-	12	-			
Kajaani - Kajana																	
A	8120	4986	2271	434	10	829	59	18	9	637	116	7	435	-			
B	1479	908	414	79	2	151	11	3	2	116	21	1	79	-			
C	6391	3401	954	104	6	402	5	17	7	155	108	3	344	-			
D	2322	2128	1572	368	8	474	56	10	2	522	43	7	193	-			
Kajaani - Kajana																	
A	4838	3252	1674	302	10	654	22	11	8	495	73	4	292	-			
C	3591	2108	698	74	4	319	3	13	6	110	75	1	226	-			
D	1703	1564	1172	262	8	376	21	5	2	411	27	4	142	-			
Paltamo																	
A	860	364	95	28	-	38	1	1	-	19	3	-	19	-			
C	791	301	49	2	-	17	1	-	-	12	2	1	22	-			
D	124	112	75	27	-	26	-	1	-	15	2	-	8	-			
Ristijärvi																	
A	346	156	37	14	-	7	1	1	-	8	3	1	17	-			
C	301	114	5	-	-	-	-	-	-	2	1	-	8	-			
D	53	50	32	14	-	7	1	1	-	6	2	1	10	-			
Sotkamo																	
A	1709	1022	402	69	-	118	34	5	1	96	34	2	93	-			
C	1408	742	185	25	2	60	-	4	1	29	29	1	75	-			
D	365	336	245	47	-	58	34	3	-	73	10	2	26	-			
Vuolijoki																	
A	367	192	63	21	-	12	1	-	-	19	3	-	14	-			
C	300	136	17	3	-	6	1	-	-	2	1	-	13	-			
D	77	66	48	18	-	7	-	-	-	17	2	-	7	-			
Kuhmo																	
A	857	521	198	41	-	41	13	4	2	58	17	2	49	-			
B	820	499	189	39	-	39	12	4	2	56	16	2	47	-			
C	687	360	89	6	-	25	-	2	3	19	11	2	46	-			
D	214	198	121	36	-	16	13	2	-	43	8	-	11	-			

C = Selvitettyjä rikoksia yhteensä - Uppklarade brott sammanlagt

D = Edelleen tutkittavana tilastovuoden aikana ilmoitettuja rikoksia - Fortfarande anhängiga under statistikåret anmälda brott

- Därv		Seksu- aali- rikok- set	Siitä Därv brott	Rais- kaus Väld- täkt	Rikok- set oikeu- käyt- töän, viran- omai- sia ja yleis- tä jär- jes- mot tystä väs- taan	Siitä Därv brott	Virka- miehen väkiv. Välds- stäm- d tj.man	Lii- kenne- rikok- set Tra- fik- brott	Siitä Därv brott	Työri- kokset Ar- bets- brott	Ympä- ristö- rikok- set Miljö- brott	Huu- maus- aine- rikok- set Narko- tika- brott	Alko- holi- laki- rikok- set Brott mot alko- hol- lagen	Muita lakeja ase- tuksia vas- taan tehtyt rikok- set	Päih- tymy- ksen takuu- laki- Beru- sade som tagits i för- var	Väki- luku- Polk- mängd	31.12. 2004	
1	77	8	9	-	-	20	18	20	2	276	51	-	1	22	412	188	6285	
2	79	7	7	-	-	20	18	27	2	275	51	-	4	19	397	-	-	
-	3	1	2	-	-	-	-	1	-	12	2	-	-	3	19	-	-	
-	5	1	2	-	1	-	-	2	-	62	14	-	1	-	61	17	3127	
-	7	1	2	-	1	-	-	2	-	65	15	-	-	1	58	-	-	
-	1	-	-	-	1	-	-	-	-	6	1	-	1	-	5	-	-	
5	130	14	42	7	10	10	2	52	9	1284	192	1	7	50	11	1831	331	43154
1	30	3	10	2	2	2	0	12	2	298	44	0	2	12	3	424	77	-
3	121	18	33	9	14	13	4	47	10	1299	206	-	1	52	12	1800	-	-
2	46	3	17	3	3	4	-	12	-	110	21	1	7	15	-	80	-	-
2	54	5	16	2	4	3	1	32	5	518	95	-	3	34	4	863	195	17090
1	58	8	14	2	4	4	1	26	5	522	96	-	1	31	5	845	-	-
1	15	1	5	1	1	2	-	7	-	43	10	-	3	10	-	36	-	-
1	34	3	8	-	3	2	1	7	2	318	44	-	1	11	4	383	52	6632
-	26	4	5	-	3	2	1	7	3	319	47	-	-	14	4	369	-	-
1	14	1	4	-	1	-	-	3	-	24	4	-	1	3	-	27	-	-
2	20	4	10	4	2	-	-	9	1	205	26	1	1	3	2	331	64	11778
2	22	4	8	5	2	2	1	8	1	198	28	-	-	3	2	328	-	-
-	8	-	4	1	-	-	-	2	-	27	4	1	1	2	-	11	-	-
-	5	-	-	-	1	1	-	-	-	86	2	-	-	-	-	109	5	2028
-	3	-	-	-	2	1	-	1	-	87	5	-	-	-	-	109	-	-
-	3	-	-	-	1	-	-	-	-	9	1	-	-	-	-	3	-	-
-	3	1	1	-	-	2	-	1	-	54	9	-	1	-	-	35	8	2295
-	3	1	1	2	1	2	1	1	-	62	12	-	-	1	-	37	-	-
-	-	-	-	-	-	1	-	-	-	2	-	-	1	-	-	2	-	-
-	14	1	7	1	-	2	-	3	1	103	16	-	1	2	1	110	7	3331
-	9	1	5	-	2	2	-	4	1	111	18	-	-	3	1	112	-	-
-	6	1	4	1	-	1	-	-	-	5	2	-	1	-	-	1	-	-
8	276	35	92	2	16	21	7	117	18	1776	259	3	11	54	35	3099	1005	54897
1	50	6	17	0	3	4	1	21	3	324	47	1	2	10	6	565	183	-
7	236	25	62	2	11	11	4	94	17	1739	255	2	5	72	30	2960	-	-
2	112	19	46	2	7	14	5	35	3	130	26	2	6	16	5	189	-	-
7	193	23	60	1	7	13	5	88	14	946	167	-	7	43	24	1562	774	35675
7	158	15	40	2	4	8	3	71	15	924	169	-	3	64	24	1459	-	-
1	87	14	34	1	4	7	4	27	1	92	16	-	4	13	-	139	-	-
-	9	-	7	1	1	4	2	1	1	226	20	2	2	1	-	496	21	4219
-	14	1	5	-	1	1	1	-	-	221	17	1	1	-	-	490	-	-
-	4	-	2	1	1	3	1	1	1	11	3	1	1	1	-	12	-	-
1	4	7	5	-	-	1	-	3	1	87	8	-	1	4	1	189	11	1659
-	2	2	4	-	-	-	-	3	1	86	8	-	1	4	1	186	-	-
1	3	5	1	-	-	1	-	1	-	3	-	-	-	-	-	3	-	-
-	63	4	15	-	7	3	-	24	2	413	60	-	1	6	7	680	191	10701
-	53	5	11	-	6	-	-	19	1	409	57	1	-	4	5	661	-	-
-	16	-	5	-	1	3	-	6	1	19	7	-	1	2	2	27	-	-
-	7	1	5	-	1	-	-	1	-	104	4	1	-	-	3	172	8	2643
-	9	2	2	-	-	2	-	1	-	99	4	-	-	-	-	164	-	-
-	2	-	4	-	1	-	-	-	-	5	-	1	-	-	3	8	-	-
-	31	3	10	-	3	6	-	21	2	204	44	2	1	1	1	335	192	10449
-	30	3	10	-	3	6	-	20	2	195	42	2	1	1	1	321	184	-
-	31	3	7	-	3	2	-	16	2	190	39	-	-	-	2	325	-	-
-	7	-	3	-	1	4	-	7	-	26	10	2	1	1	-	16	-	-

A = Rikoksia yhteensä - Brott sammanlagt
 B = Rikoksia 10 000 asukasta kohden - Brott per 10 000 invånare

KOKO MAA - HELA LANDET	Kaikki rikokset Alla brott	Rikoslakia vastaan tehdyt rikokset - Brott mot strafflagen										Henkeen ja terveyteen kohdis- tuneet rikokset Brott mot liv och hälsa	Siitä Tappo Murha Surma Dråp Mord Dråp under för- mildr. om- stän- dighe- ter				
		Yhteensä Summa	Omaisuus- rikokset Egen- doms- brott	Var- kaus- Stöld	Tör- keä var- kaus- Grov stöld	Näp- tys Snat- teri	Luva- ton käyttö- Olov- ligt bruk- ande	Kaval- lus För- sking- ring	Ryöstö Rån	Vahin- gon- teko Skade- görel- se	Petos Bedrä- geri			Veropetos Verokor- mus Skatte- bedrä- geri Skatte- för- seelae			
<u>Kuusamo</u>																	
A	2631	1431	538	122	2	148	22	6	1	158	33	3	170	-			
B	1530	832	313	71	1	86	13	3	1	92	19	2	99	-			
C	2226	1050	222	25	2	80	7	5	-	47	30	-	146	-			
D	548	515	357	101	1	75	17	3	1	118	17	3	63	-			
<u>Liminka - Limingo</u>																	
A	6117	3194	917	309	14	172	35	9	8	208	68	5	247	2			
B	1600	836	240	81	4	45	9	2	2	54	18	1	65	1			
C	5538	2664	494	132	11	84	16	9	6	98	18	4	226	2			
D	1067	979	608	211	4	104	26	5	2	150	59	2	105	-			
<u>Kestilä</u>																	
A	82	56	27	6	-	6	-	-	-	13	-	-	6	-			
C	69	44	16	3	-	3	-	-	-	5	1	-	9	-			
D	24	22	16	3	-	3	-	-	-	10	-	-	-	-			
<u>Liminka - Limingo</u>																	
A	1898	845	182	57	-	65	8	1	-	32	4	1	35	-			
C	1802	761	89	23	1	38	6	-	-	9	1	2	39	-			
D	212	184	124	39	-	36	6	1	-	27	4	-	13	-			
<u>Lumijoki</u>																	
A	189	106	26	8	-	1	-	1	1	8	1	-	9	-			
C	177	93	13	-	-	1	-	2	-	4	-	-	12	-			
D	40	38	20	8	-	1	-	-	1	6	1	-	4	-			
<u>Muhos</u>																	
A	914	573	209	55	4	35	14	3	4	59	7	2	75	1			
C	815	485	152	25	1	17	4	1	4	38	2	-	59	1			
D	220	203	130	37	3	20	10	3	-	35	5	2	23	-			
<u>Piippola</u>																	
A	187	104	51	24	-	8	2	-	-	15	-	-	5	-			
C	154	72	25	15	-	4	1	-	-	3	-	-	1	-			
D	37	36	26	9	-	4	1	-	-	12	-	-	4	-			
<u>Pulkkila</u>																	
A	261	165	62	24	1	8	-	1	-	22	4	-	13	-			
C	220	131	37	14	1	7	-	1	-	8	2	-	16	-			
D	66	59	33	12	-	2	-	-	-	16	2	-	5	-			
<u>Pyhäntä</u>																	
A	228	122	29	11	1	2	1	-	-	2	7	-	3	-			
C	204	103	23	11	1	1	-	-	-	2	5	-	1	-			
D	30	25	10	2	-	1	1	-	-	1	3	-	2	-			
<u>Rantsila</u>																	
A	483	201	31	20	1	4	1	-	-	3	1	1	10	-			
C	468	186	23	13	1	3	1	-	-	2	-	1	5	-			
D	36	36	17	11	-	2	1	-	-	2	1	-	7	-			
<u>Tyrnävä</u>																	
A	1032	451	86	22	1	14	6	1	-	19	8	1	28	-			
C	979	402	35	7	1	2	-	1	-	8	4	1	40	-			
D	107	101	65	17	-	13	6	-	-	15	7	-	12	-			
<u>Utajärvi</u>																	
A	434	256	82	33	3	13	2	1	1	17	4	-	18	-			
C	363	193	37	11	3	4	2	-	1	7	2	-	9	-			
D	103	93	57	29	-	9	1	1	-	12	4	-	13	-			
<u>Vaala</u>																	
A	409	315	132	49	3	16	1	1	2	18	32	-	45	1			
C	287	194	44	10	2	4	2	4	1	12	1	-	35	1			
D	192	182	110	44	1	13	-	-	1	14	32	-	22	-			
<u>Oulu - Uleåborg</u>																	
A	23570	16810	10454	2695	52	3716	252	191	81	1418	459	24	1033	3			
B	1557	1110	691	178	3	245	17	13	5	94	30	2	68	0			
C	16575	10056	4146	508	21	1583	64	89	46	402	385	61	928	1			
D	9580	9195	7699	2365	38	2359	204	156	46	1199	247	22	519	2			
<u>Hailuoto - Karlö</u>																	
A	40	24	13	7	-	-	-	-	-	5	-	-	2	-			
C	29	14	3	1	-	-	-	-	-	1	-	-	2	-			
D	12	11	10	6	-	-	-	-	-	4	-	-	-	-			
<u>Kempele</u>																	
A	1863	1019	469	132	12	151	17	11	3	59	20	1	58	-			
C	1575	748	176	28	1	67	4	3	1	21	18	1	68	-			
D	438	411	345	108	11	97	14	9	2	47	13	1	23	-			

C = Selvitetyt rikoksia yhteensä - Uppklarade brott sammanlagt

D = Edelleen tutkittavana tilastovuoden aikana ilmoitettuja rikoksia - Fortfarande anhängiga under statistikåret anmälda brott

- Därv						Seksu- aali- rikok- set	Siitä Därv brott	Rikok- set oikeu- käyt- töä, viran- omai- sia ja yleis- tä jär- jes- tystä väs- taan	Siitä Därv brott	Lii- kenne- rikok- set Tra- fik- brott	Siitä Därv brott	Työri- kokset Ar- bets- brott	Ympä- ristö- rikok- set Miljö- brott	Huu- maus- rikok- set Narko- tika- brott	Alko- holi- laki- rikok- set Brott mot alko- hol- lagen	Muita lakeja ja ase- tuksia väs- taan tehdyt rikok- set	Päih- tymyk- sen otetu- t Beru- sade som tagits i för- var	Väki- luku- Folk- mängd 31.12. 2004
1	139	7	14	1	8	7	1	76	3	550	126	1	1	16	16	1184	379	17193
1	81	4	8	1	5	4	1	44	2	320	73	1	1	9	9	689	220	-
1	111	6	17	1	9	5	-	61	3	534	124	1	-	13	17	1159	-	-
-	55	4	3	-	1	3	1	22	2	42	9	-	1	3	-	33	-	-
2	146	11	69	2	11	8	1	51	4	1810	217	1	7	37	25	2898	304	38228
1	38	3	18	1	3	2	0	13	1	473	57	0	2	10	7	758	80	-
1	135	10	62	2	11	5	-	56	5	1770	215	-	2	36	25	2849	-	-
1	64	3	31	1	3	7	1	18	1	157	35	1	5	10	4	84	-	-
-	2	-	4	-	-	1	-	-	-	13	5	-	-	1	2	24	7	1683
-	3	-	6	-	-	-	-	-	-	13	5	-	-	-	2	23	-	-
-	-	-	-	-	-	1	-	-	-	-	-	-	-	1	-	2	-	-
1	18	2	13	-	-	2	1	9	1	585	46	-	1	12	11	1042	45	7039
1	25	2	9	-	1	3	-	11	1	601	55	-	-	11	14	1027	-	-
-	4	-	8	-	-	2	1	2	1	26	4	-	1	2	1	27	-	-
-	8	-	-	-	1	-	-	4	-	61	10	-	1	1	-	83	14	1798
-	10	-	2	-	-	-	-	3	-	56	11	-	-	2	-	84	-	-
-	3	-	-	-	1	-	-	1	-	10	1	-	1	-	-	2	-	-
-	41	7	25	-	-	3	-	9	-	244	44	-	-	6	-	341	104	8191
-	33	5	19	-	-	1	-	9	-	234	40	-	-	8	-	330	-	-
-	13	2	8	-	-	3	-	4	-	35	10	-	-	-	-	17	-	-
-	1	-	2	-	2	-	-	2	1	36	5	-	1	6	1	82	8	1347
-	1	-	-	-	-	-	-	1	1	36	5	-	-	8	1	81	-	-
-	-	-	2	-	2	-	-	1	-	2	-	-	1	-	-	1	-	-
-	7	-	3	-	3	-	-	4	-	78	13	-	-	-	-	96	21	1680
-	11	-	2	-	3	-	-	7	-	65	10	-	-	-	-	89	-	-
-	3	-	2	-	-	-	-	2	-	14	3	-	-	-	-	7	-	-
1	2	-	-	-	-	-	-	1	-	86	3	-	1	-	-	106	4	1820
-	1	-	-	-	-	-	-	-	-	77	1	-	1	-	-	101	-	-
1	1	-	-	-	-	-	-	1	-	10	2	-	-	-	-	5	-	-
-	7	-	2	-	-	-	-	3	-	144	6	-	1	2	3	279	8	2072
-	5	-	-	-	-	-	-	3	-	145	4	-	1	1	3	279	-	-
-	4	-	2	-	-	-	-	-	-	6	3	-	-	1	-	-	-	-
-	18	-	8	-	2	1	-	3	-	322	27	-	-	3	3	578	30	5616
-	17	1	18	1	3	1	-	4	-	311	23	-	-	2	3	574	-	-
-	10	-	2	-	-	-	-	-	-	19	5	-	-	1	-	6	-	-
-	12	-	3	2	-	-	-	3	-	146	34	-	1	-	2	176	30	3231
-	5	-	2	1	-	-	-	3	-	142	34	-	-	-	2	168	-	-
-	11	-	1	1	-	-	-	2	-	16	3	-	1	-	-	10	-	-
-	30	2	9	-	3	1	-	13	2	95	24	1	1	6	3	91	33	3751
-	24	2	4	-	4	-	-	15	3	90	27	-	-	4	-	93	-	-
-	15	1	6	-	-	1	-	5	-	19	4	1	1	5	3	7	-	-
11	564	48	366	1	33	34	13	344	44	3947	642	9	11	361	209	6551	4470	151386
1	37	3	24	0	2	2	1	23	3	261	42	1	1	24	14	433	295	-
9	442	36	401	3	30	27	11	336	40	3798	634	10	2	391	214	6305	-	-
3	340	22	139	-	9	16	6	75	13	396	57	3	10	86	10	375	-	-
-	-	-	2	-	-	-	-	-	-	7	1	1	-	-	1	15	-	986
-	-	-	2	-	-	-	-	-	-	8	1	-	-	-	1	14	-	-
-	-	-	-	-	-	-	-	-	-	-	-	1	-	-	-	1	-	-
2	31	3	21	-	1	2	1	21	3	423	44	2	2	8	12	832	123	13982
2	29	5	30	-	1	1	-	28	2	424	47	2	-	11	14	813	-	-
-	15	1	6	-	1	1	1	3	1	25	1	-	2	-	-	27	-	-

A = Rikoksia yhteensä - Brott sammanlagt
B = Rikoksia 10 000 asukasta kohden - Brott per 10 000 invånare

KOKO MAA - HELA LANDET	Kaikki rikokset Alla brott	Rikoslakia vastaan tehdyt rikokset - Brott mot strafflagen										Henkeen ja terveyteen kohdistuneet rikokset	Siitä	
		Yhteensä Summa	Omaisuusrikokset Egen-doms-brott	Varkaus Var-kaus Stöld	Törkeä tör-keä var-kaus Grov stöld	Näpistys Snat-teri	Luvaton Käyttö Olov-ligt bruk-an-de	Kaval-lus För-sking-ring	Ryöstö Rån	Vahin-tekö Skade-görel-se	Petos Bedrä-geri			Vero-petos Vero-rikko-mus Skatte-bedrä-geri Skatte-för-seelae
Oulu - Uleåborg														
A	20952	15313	9740	2487	38	3514	212	178	78	1301	429	21	954	3
C	14470	9055	3915	470	20	1501	58	85	45	366	363	60	843	1
D	8870	8521	7144	2189	25	2225	169	145	44	1100	226	19	487	2
Oulunsalo														
A	715	454	232	69	2	51	23	2	-	53	10	2	19	-
C	501	239	52	9	-	15	2	1	-	14	4	-	15	-
D	260	252	200	62	2	37	21	2	-	48	8	2	9	-
Pudasjärvi														
A	2487	1236	407	123	4	74	4	3	2	106	44	-	97	-
B	1734	862	284	86	3	52	3	2	1	74	31	-	68	-
C	2286	1041	213	34	-	29	2	2	1	58	41	2	121	-
D	451	404	259	101	4	51	3	2	1	70	4	-	38	-
Pudasjärvi														
A	1408	806	294	94	2	49	1	3	1	72	43	-	63	-
C	1291	698	166	27	-	21	1	1	1	45	40	2	77	-
D	288	254	169	72	2	32	1	2	-	43	4	-	27	-
Taivalkoski														
A	1079	430	113	29	2	25	3	-	1	34	1	-	34	-
C	995	343	47	7	-	8	1	1	-	13	1	-	44	-
D	163	150	90	29	2	19	2	-	1	27	-	-	11	-
Raahen - Brahestad														
A	4098	2988	1460	350	2	423	76	17	4	303	44	1	242	-
B	1163	848	414	99	1	120	22	5	1	86	12	0	69	-
C	3141	2051	635	89	4	222	10	15	2	96	42	1	216	-
D	1318	1262	960	283	1	221	68	6	2	232	20	1	86	-
Pyhäjoki														
A	143	105	41	16	-	10	1	1	-	9	1	-	5	-
C	124	87	15	4	3	4	-	1	-	2	-	-	10	-
D	38	37	31	13	-	6	1	-	-	7	1	-	1	-
Raahen - Brahestad														
A	2868	2144	1174	267	2	358	69	16	3	219	34	1	179	-
C	2139	1430	522	57	1	190	10	14	2	84	36	-	169	-
D	969	928	744	220	1	182	61	6	1	155	13	1	51	-
Ruukki														
A	556	379	115	35	-	32	4	-	1	22	5	-	35	-
C	482	304	66	20	-	18	-	-	-	4	5	-	20	-
D	142	137	77	23	-	17	4	-	1	21	3	-	23	-
Siikajoki														
A	167	124	53	10	-	5	1	-	-	31	4	-	4	-
C	91	54	4	2	-	-	-	-	-	1	1	-	2	-
D	79	73	51	10	-	5	1	-	-	30	3	-	2	-
Vihanti														
A	364	236	77	22	-	18	1	-	-	22	-	-	19	-
C	305	176	28	6	-	10	-	-	-	5	-	1	15	-
D	90	87	57	17	-	11	1	-	-	19	-	-	9	-
Suomussalmi														
A	2007	1085	334	66	3	60	19	5	1	129	20	1	129	1
B	1190	643	198	39	2	36	11	3	1	76	12	1	76	1
C	1761	850	137	25	-	25	3	1	1	55	6	2	117	-
D	346	317	227	52	3	37	16	4	-	86	15	-	23	1
Hyrnsalmi														
A	348	188	64	11	-	16	2	1	-	26	3	-	26	1
C	297	135	23	2	-	6	-	-	-	8	2	-	26	-
D	65	64	44	10	-	10	2	1	-	20	1	-	3	1
Puolanka														
A	322	215	75	19	2	8	4	1	-	31	3	-	37	-
C	276	171	38	8	-	2	2	-	-	20	1	-	31	-
D	75	70	49	16	2	6	2	1	-	17	2	-	8	-
Suomussalmi														
A	1337	682	195	36	1	36	13	3	1	72	14	1	66	-
C	1188	544	76	15	-	17	1	1	1	27	3	2	60	-
D	206	183	134	26	1	21	12	2	-	49	12	-	12	-
Ylivieska														
A	4105	2687	1100	242	4	392	87	8	4	203	78	1	216	1
B	1025	671	275	60	1	98	22	2	1	51	19	0	54	0
C	3383	2007	503	113	3	175	10	7	2	65	82	2	189	-
D	973	911	688	158	1	232	79	4	2	148	14	-	67	1

C = Selvitetyt rikoksia yhteensä - Uppklarade brott sammanlagt

D = Edelleen tutkittavana tilastovuoden aikana ilmoitettuja rikoksia - Fortfarande anhängiga under statistikåret anmälda brott

- Därv						Seksu- aali- rikok- set	Siitä Därv brott	Rais- kaus Väld- täkt	Rikok- set oikeu- käyt- töä, viran- omai- sia ja yleis- tä jär- jes- tystä väs- taan	Siitä Därv brott	Lii- kenne- rikok- set	Siitä Därv brott	Työri- kokset Ar- bets- brott	Ympä- ristö- rikok- set Miljö- brott	Huu- maus- rikok- set Narko- tika- brott	Alko- holi- laki- rikok- set Brott mot alko- holi- lagen	Muita lakeja ase- tuk- sian tehdyt rikok- set	Päih- tymyk- sen takia sai- löö- tetut Beru- sade som tagits i för- var	Väki- luku- Folk- mängd	31.12. 2004
9	526	45	331	1	32	31	11	307	40	3363	569	6	8	349	189	5450	4318	127226		
7	410	31	357	3	29	26	11	295	37	3220	559	8	2	376	192	5223	-	-		
3	320	21	129	-	8	14	4	69	12	356	54	2	7	85	10	339	-	-		
-	7	-	12	-	-	1	1	16	1	154	28	-	1	4	7	254	29	9192		
-	3	-	12	-	-	1	-	13	1	146	27	-	-	4	7	255	-	-		
-	5	-	4	-	-	1	1	3	-	15	2	-	1	1	-	8	-	-		
6	65	8	15	-	3	4	-	28	2	629	122	-	1	5	18	1233	319	14340		
4	45	6	10	-	2	3	-	20	1	439	85	-	1	3	13	860	222	-		
2	76	10	27	1	3	5	-	26	2	603	117	1	1	7	18	1227	-	-		
6	22	2	5	-	3	4	-	8	1	65	18	-	-	1	-	47	-	-		
4	43	6	8	-	2	3	-	16	1	384	72	-	1	4	4	598	245	9561		
-	49	5	20	-	3	5	-	18	2	374	72	1	1	5	4	589	-	-		
4	17	2	2	-	2	3	-	3	-	39	11	-	-	-	-	34	-	-		
2	22	2	7	-	1	1	-	12	1	245	50	-	-	1	14	635	74	4779		
2	27	5	7	1	-	-	-	8	-	229	45	-	-	2	14	638	-	-		
2	5	-	3	-	1	1	-	5	1	26	7	-	-	1	-	13	-	-		
3	149	23	35	3	19	14	4	76	15	1024	178	2	4	39	19	1091	795	35239		
1	42	7	10	1	5	4	1	22	4	291	51	1	1	11	5	310	226	-		
2	136	24	24	1	21	16	3	73	15	997	175	1	-	32	17	1073	-	-		
1	58	3	15	2	5	3	2	18	2	106	22	2	4	9	4	52	-	-		
-	3	2	-	-	-	1	-	2	-	53	9	-	1	-	-	38	8	3502		
-	7	2	1	-	-	1	-	2	-	56	10	-	-	-	-	37	-	-		
-	1	-	-	-	-	-	-	1	-	2	-	-	1	-	-	1	-	-		
2	115	19	24	2	13	9	2	64	15	594	122	1	1	36	16	708	736	22527		
2	108	21	16	1	18	10	-	65	15	576	119	1	-	31	15	694	-	-		
-	37	1	9	1	2	3	2	9	2	68	14	1	1	7	2	39	-	-		
-	20	-	10	-	3	4	2	5	-	206	22	-	-	1	1	176	27	4487		
-	11	-	6	-	1	5	3	3	-	199	23	-	-	-	1	177	-	-		
-	15	-	6	-	2	-	-	5	-	21	4	-	-	1	-	5	-	-		
-	2	2	-	-	-	-	-	4	-	43	5	1	2	-	-	43	6	1343		
-	2	-	-	-	-	-	-	1	-	44	5	-	-	-	-	37	-	-		
-	-	2	-	-	-	-	-	3	-	-	-	1	2	-	-	6	-	-		
1	9	-	1	1	3	-	-	1	-	128	20	-	-	2	2	126	18	3380		
-	8	1	1	-	2	-	-	2	-	122	18	-	-	1	1	128	-	-		
1	5	-	-	1	1	-	-	-	-	15	4	-	-	1	2	1	-	-		
-	87	3	27	1	7	9	-	24	3	514	95	-	3	6	11	911	218	16868		
-	52	2	16	1	4	5	-	14	2	305	56	-	2	4	7	540	129	-		
-	80	4	24	2	5	7	-	23	2	514	95	-	2	3	12	899	-	-		
-	14	-	5	-	2	2	-	5	1	26	5	-	2	4	4	25	-	-		
-	11	2	10	1	-	1	-	5	3	79	16	-	2	-	-	160	18	3148		
-	11	2	10	2	-	1	-	4	2	74	16	-	-	-	1	161	-	-		
-	1	-	1	-	-	-	-	2	1	8	1	-	2	-	-	1	-	-		
-	24	1	8	-	4	3	-	4	-	82	22	-	-	3	1	106	26	3472		
-	21	1	7	-	2	2	-	5	-	84	23	-	-	2	1	104	-	-		
-	5	-	1	-	2	1	-	1	-	5	1	-	-	1	-	5	-	-		
-	52	-	9	-	3	5	-	15	-	353	57	-	1	3	10	645	174	10248		
-	48	1	7	-	3	4	-	14	-	356	56	-	2	1	10	634	-	-		
-	8	-	3	-	-	1	-	2	-	13	3	-	-	3	4	19	-	-		
9	133	25	28	1	17	11	3	50	10	1177	275	1	2	37	26	1392	620	40031		
2	33	6	7	0	4	3	1	12	2	294	69	0	0	9	6	348	155	-		
8	113	21	26	1	18	6	1	46	8	1154	275	-	4	37	25	1351	-	-		
1	48	5	6	1	5	6	2	6	2	97	23	1	-	4	1	61	-	-		

2. Jatkuu - Fortsätter

A = Rikoksia yhteensä - Brott sammanlagt
 B = Rikoksia 10 000 asukaasta kohden - Brott per 10 000 invånare

KOKO MAA - HELA LANDET	Kaikki rikokset Alla brott	Rikoslakia vastaan tehdyt rikokset - Brott mot strafflagen											Henkeen ja terveyteen kohdistuneet rikokset - Brott mot liv och hälsa	Siitä Tappo Murha Surma Dråp Mord Dråp under för-mildr. om-ständighe-ter			
		Yhteensä Summa	Omaisuuksrikokset Egen-doms-brott	Varkaus Stöld	Törkeä var-kaus stöld	Näpistys Snat-teri	Luvaton käyttö Olov-ligt bruk-ande	Kaval-lus För-sking-ring	Ryöstö Rån	Vahin-gon-teko Skade-görel-se	Petos Bedrä-geri	Vero-petos Vero-rikko-mus Skatte-bedrä-geri Skatte-för-seelae					
Alavieska																	
A	153	74	23	9	-	4	2	-	-	4	4	-	5	-			
C	144	66	11	2	-	2	1	-	-	3	3	-	8	-			
D	17	16	13	7	-	2	1	-	-	2	1	-	1	-			
Kalajokki																	
A	996	605	213	48	-	81	21	1	1	46	7	-	58	1			
C	827	450	84	18	-	28	1	1	1	13	16	1	53	-			
D	237	221	158	37	-	56	20	1	1	35	4	-	20	1			
Merijärvi																	
A	27	22	10	3	1	5	1	-	-	-	-	-	3	-			
C	21	16	3	1	1	1	-	-	-	-	-	-	3	-			
D	8	7	7	2	-	4	1	-	-	-	-	-	-	-			
Oulainen																	
A	809	573	291	68	2	102	26	-	2	57	9	-	43	-			
C	584	364	106	34	1	37	1	1	2	15	7	-	44	-			
D	279	261	204	39	1	68	26	-	-	45	4	-	13	-			
Sievi																	
A	445	220	56	15	1	13	5	2	-	13	1	-	13	-			
C	427	198	29	8	1	8	1	1	-	6	1	-	13	-			
D	53	50	34	10	-	7	4	1	-	8	-	-	1	-			
Ylivieska																	
A	1675	1193	507	99	-	187	32	5	1	83	57	1	94	-			
C	1380	913	270	50	-	99	6	4	-	28	55	1	68	-			
D	379	356	272	63	-	95	27	2	1	58	5	-	32	-			
LAPIN LÄÄNI - LAPPLANDS LÄN																	
A	28967	18038	7840	2170	70	2285	105	86	25	1681	537	14	1273	3			
B	1554	967	421	116	4	123	6	5	1	90	29	1	68	0			
C	22628	12097	2888	413	34	913	36	67	22	461	449	17	1018	6			
D	8278	7656	5627	1886	48	1463	76	53	11	1384	178	12	558	2			
Kaupunkimaiset kunnat - Urbåna kommunerna																	
A	13176	9692	5281	1405	50	1656	60	48	16	1037	414	7	727	3			
B	1637	1204	656	175	6	206	7	6	2	129	51	1	90	0			
C	8994	5742	1962	292	24	643	19	33	14	251	357	16	529	1			
D	5220	4895	3768	1195	33	1085	46	29	8	888	111	5	348	2			
Taajaan asutut kunnat - Tätortskommuner																	
A	5783	3052	1033	316	5	334	17	9	3	214	38	2	182	-			
B	1427	753	255	78	1	82	4	2	1	53	9	0	45	-			
C	4857	2201	344	41	1	170	6	10	2	50	22	-	152	2			
D	1145	1031	749	290	5	173	11	4	2	173	24	2	65	-			
Maaseutumaiset kunnat - Landsbygdskommuner																	
A	10008	5294	1526	449	15	295	28	29	6	430	85	5	364	-			
B	1529	809	233	69	2	45	4	4	1	66	13	1	56	-			
C	8777	4154	582	80	9	100	11	24	6	160	70	1	337	3			
D	1913	1730	1110	401	10	205	19	20	1	323	43	5	145	-			
Inari-Utsjoki - Enare-Utsjoki																	
A	1274	715	238	68	2	38	7	6	-	55	12	1	71	-			
B	1508	846	282	80	2	45	8	7	-	65	14	1	84	-			
C	1123	557	85	12	2	13	2	7	1	12	9	-	72	-			
D	294	271	177	63	-	27	5	3	-	46	7	1	26	-			
Inari - Enare																	
A	1149	639	201	65	1	30	6	6	-	48	10	1	69	-			
C	1008	492	65	11	1	12	1	7	1	11	6	-	67	-			
D	264	247	158	61	-	20	5	3	-	40	7	1	26	-			
Utsjoki																	
A	125	76	37	3	1	8	1	-	-	7	2	-	2	-			
C	115	65	20	1	1	1	1	-	-	1	3	-	5	-			
D	30	24	19	2	-	7	-	-	-	6	-	-	-	-			
Kemi																	
A	7393	4960	2350	678	40	707	50	23	6	437	122	4	288	2			
B	1889	1267	600	173	10	181	13	6	2	112	31	1	74	1			
C	5653	3345	978	138	16	366	9	18	7	144	101	1	230	-			
D	2354	2169	1637	593	31	384	45	15	2	356	47	3	126	2			
Kemi																	
A	4427	3346	1760	463	32	526	37	21	5	348	94	2	240	2			
C	3180	2187	788	118	12	273	7	16	6	110	83	1	178	-			
D	1711	1581	1189	388	23	291	33	13	2	284	31	1	107	2			

C = Selvitettyjä rikoksia yhteensä - Uppklarade brott sammanlagt

D = Edelleen tutkittavana tilastovuoden aikana ilmoitettuja rikoksia - Fortfarande anhängiga under statistikåret anmälda brott

- Därav							Seksu- aali- rikok- set	Siitä Därav	Rikok- set oikeu- käyt- tää	Siitä Därav	Lii- kenne- rikok- set	Siitä Därav	Työri- kokset Ar- bets- brott	Ympä- ristö- rikok- set Miljö- brott	Huu- maus- aine- rikok- set Narko- tika- brott	Alko- holi- laksi- rikok- set Brott mot alko- holi- lagen	Muita lakeja ase- tuksia sai- löö- n- otetut Beru- sade som tagits i för- var	Päih- tymyk- sen takia sai- löö- n- otetut Beru- sade som tagits i för- var	Väki- luku- Poik- mängd 31.12. 2004
1	3	-	1	-	-	-	-	-	1	-	44	7	-	-	-	1	78	16	2894
1	3	-	1	-	3	-	-	-	1	-	45	8	-	-	-	1	77	-	-
-	1	-	-	-	-	-	-	-	-	-	2	-	-	-	-	-	1	-	-
5	34	5	3	-	9	1	-	8	2	296	103	-	1	9	10	381	98	9152	
4	30	5	5	1	7	1	-	7	1	285	101	-	1	8	10	367	-	-	
1	13	1	1	-	3	-	-	2	1	26	5	-	-	1	-	16	-	-	
-	3	-	-	-	-	-	-	-	-	8	3	-	-	-	-	-	5	5	1303
-	3	-	-	-	-	-	-	-	-	9	3	-	-	-	-	-	5	-	-
-	-	-	-	-	-	-	-	-	-	-	-	-	-	-	-	-	1	-	-
-	26	8	8	-	1	3	1	12	-	190	52	-	-	5	8	228	142	8129	
-	31	6	5	-	2	1	-	12	-	175	49	-	-	5	8	212	-	-	
-	8	2	3	-	-	3	1	-	-	27	8	-	-	-	-	18	-	-	
-	6	3	3	-	1	3	-	5	1	130	25	-	-	3	-	225	28	5210	
-	5	3	3	-	2	2	-	5	1	139	28	-	-	2	-	229	-	-	
-	1	-	-	-	-	1	-	-	-	11	3	-	-	1	-	3	-	-	
3	61	9	13	1	6	4	2	24	7	509	85	1	1	20	7	475	331	13343	
3	41	7	12	-	4	2	1	21	6	501	86	-	3	22	6	461	-	-	
-	25	2	2	1	2	2	1	4	1	31	7	1	1	2	1	22	-	-	
12	755	81	299	16	84	68	22	385	36	7111	1148	9	22	489	151	10778	4879	186443	
1	40	4	16	1	5	4	1	21	2	381	62	0	1	26	8	578	262	-	
15	635	82	186	22	56	56	12	319	30	6817	1098	11	10	458	148	10383	-	-	
2	298	28	161	8	47	41	14	116	8	739	172	2	17	98	20	602	-	-	
10	420	54	191	10	29	36	15	202	24	2683	570	7	8	392	81	3403	3165	80488	
1	52	7	24	1	4	4	2	25	3	333	71	1	1	49	10	423	393	-	
11	322	48	117	6	19	15	4	156	20	2496	524	10	3	368	80	3172	-	-	
2	191	19	105	7	16	26	12	68	4	393	97	1	6	70	5	320	-	-	
1	102	14	46	2	14	7	1	46	4	1578	158	-	5	56	21	2710	837	40515	
0	25	3	11	0	3	2	0	11	1	389	39	-	1	14	5	669	207	-	
1	85	13	32	4	13	5	1	33	3	1531	154	-	-	50	23	2633	-	-	
-	34	4	20	1	4	5	-	14	1	113	18	-	5	9	-	114	-	-	
1	233	13	62	4	41	25	6	137	8	2850	420	2	9	41	49	4665	877	65440	
0	36	2	9	1	6	4	1	21	1	436	64	0	1	6	7	713	134	-	
3	228	21	37	12	24	36	7	130	7	2790	420	1	7	40	45	4578	-	-	
-	73	5	36	-	27	10	2	34	3	233	57	1	6	19	15	168	-	-	
1	46	1	18	1	1	3	-	27	1	315	68	-	3	3	7	552	153	8451	
1	54	1	21	1	1	4	-	32	1	373	80	-	4	4	8	653	181	-	
1	51	2	10	3	3	12	1	25	1	319	73	-	4	5	6	560	-	-	
-	15	-	10	-	-	2	-	7	-	28	10	-	2	-	5	18	-	-	
1	44	1	18	1	1	3	-	24	1	287	60	-	3	2	7	503	148	7084	
1	46	2	10	3	3	11	1	21	1	290	65	-	4	4	6	510	-	-	
-	15	-	10	-	-	2	-	7	-	25	10	-	2	-	5	12	-	-	
-	2	-	-	-	-	-	-	3	-	28	8	-	-	1	-	49	5	1367	
-	5	-	-	-	-	1	-	4	-	29	8	-	-	1	-	50	-	-	
-	-	-	-	-	-	-	-	-	-	3	-	-	-	-	-	6	-	-	
6	150	32	82	4	8	11	5	76	4	1844	300	1	2	235	26	2407	1050	39135	
2	38	8	21	1	2	3	1	19	1	471	77	0	1	60	7	615	268	-	
8	118	33	62	3	2	12	3	60	3	1737	260	1	-	218	27	2281	-	-	
1	67	8	36	4	7	5	3	21	1	252	68	1	2	43	2	183	-	-	
6	126	31	60	3	8	7	5	61	2	893	236	1	-	205	18	1063	900	22907	
8	91	33	41	1	1	8	3	50	2	971	199	1	-	195	18	975	-	-	
1	60	7	26	3	7	3	3	15	-	178	56	1	-	35	2	128	-	-	

2. Jatkuu - Fortsätter

A = Rikoksia yhteensä - Brott sammanlagt
 B = Rikoksia 10 000 asukasta kohden - Brott per 10 000 invånare

KOKO MAA - HELA LANDET	Kaikki rikokset Alla brott	Rikoslakia vastaan tehdyt rikokset - Brott mot strafflagen											Henkeen ja terveyteen kohdistuneet rikokset - Brott mot liv och hälsa	Siitä Tappo Murha Surma Dråp Mord Dråp under för-mildr. om-ständig-ter		
		Yhteensä Summa	Omaisuusrikokset Egen-doms-brott	Varkaus Var-kaus Stöld	Törkeä tör-keä var-kaus Grov stöld	Näpistys Snat-teri	Luvaton käyttö Olov-Olov-ligt bruk-ande	Kavalus För-sking-ring	Ryöstö Rån	Vahingo- teko Skade- görel- se	Petos Bedrä- geri	Veropetos Verokom- mus Skatte- bedrä- geri Skatte- för- seelse				
Keminmaa																
A	1154	774	371	117	3	136	9	1	1	49	18	1	23	-		
C	854	497	136	14	1	81	1	2	1	12	13	-	22	-		
D	364	331	257	110	3	58	8	1	-	39	10	1	8	-		
Simo																
A	503	295	88	37	2	18	2	-	-	16	8	1	9	-		
C	424	223	21	2	2	7	-	-	-	5	3	-	16	-		
D	108	99	73	36	2	12	2	-	-	12	5	1	1	-		
Tervola																
A	1309	545	131	61	3	27	2	1	-	24	2	-	16	-		
C	1195	438	33	4	1	5	1	-	-	17	2	-	14	-		
D	171	158	118	59	3	23	2	1	-	21	1	-	10	-		
Kittilä																
A	1161	649	198	48	5	50	3	6	1	59	10	-	33	-		
B	1990	1113	339	82	9	86	5	10	2	101	17	-	57	-		
C	964	466	63	6	2	11	-	2	1	22	9	-	20	-		
D	237	219	154	46	3	40	3	4	-	45	6	-	17	-		
Koillis-Lappi - Nordöstra Lappland																
A	2244	1257	438	117	2	83	2	8	5	140	16	2	126	-		
B	1344	753	262	70	1	50	1	5	3	84	10	1	75	-		
C	1906	928	183	19	-	42	2	8	4	39	15	1	114	3		
D	481	445	297	104	2	44	-	4	2	110	10	2	39	-		
Kemijärvi																
A	1482	796	251	61	1	68	2	5	2	86	10	-	86	-		
C	1283	601	91	6	-	35	2	6	1	28	6	-	82	2		
D	267	248	175	57	1	34	-	1	2	64	6	-	20	-		
Pelkosenniemi																
A	178	87	24	9	-	3	-	1	-	6	2	-	5	-		
C	151	62	8	3	-	1	-	-	-	1	1	-	5	1		
D	29	27	17	6	-	2	-	1	-	5	2	-	1	-		
Salla																
A	488	320	130	30	1	11	-	2	3	36	4	-	31	-		
C	402	241	74	8	-	6	-	2	3	9	7	1	26	-		
D	142	129	73	25	1	7	-	2	-	29	2	-	15	-		
Savukoski																
A	96	54	33	17	-	1	-	-	-	12	-	2	4	-		
C	70	24	10	2	-	-	-	-	-	1	1	-	1	-		
D	43	41	32	16	-	1	-	-	-	12	-	2	3	-		
Käsijärvi - Lapska arm																
A	529	304	52	13	-	14	1	-	-	13	9	-	16	-		
B	1191	685	117	29	-	32	2	-	-	29	20	-	36	-		
C	465	247	18	1	-	4	-	-	-	3	9	-	11	-		
D	81	71	38	12	-	11	1	-	-	12	1	-	8	-		
Enontekiö - Enontekis																
A	235	146	27	6	-	5	1	-	-	8	6	-	9	-		
C	201	112	11	-	-	3	-	-	-	1	6	-	4	-		
D	44	41	18	6	-	3	1	-	-	8	-	-	6	-		
Muonio																
A	294	158	25	7	-	9	-	-	-	5	3	-	7	-		
C	264	135	7	1	-	1	-	-	-	2	3	-	7	-		
D	37	30	20	6	-	8	-	-	-	4	1	-	2	-		
Ranua-Posio																
A	860	521	172	54	1	34	5	2	1	56	11	1	46	-		
B	936	567	187	59	1	37	5	2	1	61	12	1	50	-		
C	775	444	79	20	1	18	4	1	1	21	10	-	56	-		
D	175	162	110	43	-	16	1	1	-	40	4	1	8	-		
Posio																
A	424	265	82	33	-	9	-	1	1	27	8	1	25	-		
C	388	232	27	6	-	3	-	1	1	9	6	-	38	-		
D	89	83	60	30	-	6	-	-	-	19	3	1	4	-		
Ranua																
A	436	256	90	21	1	25	5	1	-	29	3	-	21	-		
C	387	212	52	14	1	15	4	-	-	12	4	-	18	-		
D	86	79	50	13	-	10	1	1	-	21	1	-	4	-		
Rovaniemi																
A	8399	5454	2787	774	10	904	23	19	7	512	284	4	430	1		
B	1461	949	485	135	2	157	4	3	1	89	49	1	75	0		
C	6056	3262	992	153	7	322	12	15	5	103	239	13	294	1		
D	2778	2586	1969	649	5	609	11	10	4	448	67	4	208	-		

C = Selvitetyt rikoksia yhteensä - Uppklarade brott sammanlagt

D = Edelleen tutkittavana tilastovuoden aikana ilmoitettuja rikoksia - Fortfarande anhängiga under statistikåret anmälda brott

- Därv			Seksu-	Siitä	Rikok-	Siitä	Lii-	Siitä	Työri-	Ympä-	Huu-	Alko-	Muita	Päih-	Väki-			
			aali-	Därv	set	Därv	kenne-	Därv	kokset	ristö-	maus-	holi-	lakeja	tymyk-	luku-			
			rikok-	set	oikeu-	Virka-	rikok-	Ratti-	Ar-	rikok-	aine-	rikok-	ase-	sen	Folk-			
			set	all-	käyt-	miehen	set	juupu-	bets-	set	rikok-	mot	tuksia	säi-	mängd			
			brott	väld-	töä,	väki-	mus	mus	brott	set	set	al-	vaas-	lön-	31.12.			
			Sexu-	täkt	viran-	väst.	set	Ratt-	Ar-	set	hol-	tehdy-	rikok-	otetut	2004			
			all-	Sexu-	omai-	vast.	fülle-	fülle-	bets-	set	lagen	set	set	son				
			brott	brott	sia ja	mot-	ri	ri	brott	set			set	som				
			Sexu-	Rais-	ta	stän-			brott	set			set	tagits				
			all-	kaus	jär-	mot			brott	set			set	i för-				
			brott	Väld-	jes-	mot			brott	set			set	var				
			Sexu-	täkt	tystä	va-			brott	set			set					
			all-	täkt	va-	aan			brott	set			set					
			brott	täkt	aan				brott	set			set					
-	11	1	10	1	-	2	-	12	2	323	33	-	1	20	8	372	88	8863
-	11	-	11	-	-	3	-	6	1	302	31	-	-	17	9	348	-	-
-	3	1	3	1	-	1	-	6	1	41	6	-	1	4	-	33	-	-
-	8	-	1	-	-	2	-	2	-	174	17	-	-	5	-	208	32	3655
-	9	-	4	2	-	1	-	3	-	164	17	-	-	5	-	201	-	-
-	1	-	-	-	-	1	-	-	-	17	2	-	-	-	-	9	-	-
-	5	-	11	-	-	-	-	1	-	376	14	-	1	5	-	764	30	3710
-	7	-	6	-	1	-	-	1	-	378	13	-	-	1	-	757	-	-
-	3	-	7	-	-	-	-	-	-	16	4	-	1	4	-	13	-	-
-	24	2	5	1	1	6	1	14	2	368	53	-	-	1	2	510	105	5833
-	41	3	9	2	2	10	2	24	3	631	91	-	-	2	3	874	180	-
-	15	-	3	1	1	6	1	11	1	345	45	-	-	-	1	497	-	-
-	11	2	3	-	1	1	-	4	1	32	10	-	-	1	1	17	-	-
1	70	11	25	-	12	6	3	27	3	538	100	-	1	16	20	967	666	16693
1	42	7	15	-	7	4	2	16	2	322	60	-	1	10	12	579	399	-
1	64	17	16	4	7	4	1	28	2	530	103	-	1	14	22	956	-	-
-	18	2	9	-	5	2	2	4	1	45	11	-	-	3	1	35	-	-
1	45	10	20	-	7	1	1	22	2	373	53	-	-	15	9	677	536	9529
1	47	10	14	2	5	1	1	20	2	362	52	-	-	13	9	673	-	-
-	8	2	6	-	2	-	-	3	-	28	7	-	-	3	-	19	-	-
-	4	-	-	-	1	3	-	1	-	42	9	-	1	-	-	91	13	1152
-	3	-	-	-	1	3	-	1	-	40	7	-	1	-	-	89	-	-
-	1	-	-	-	-	-	-	-	-	2	2	-	-	-	-	2	-	-
-	20	1	4	-	3	2	2	4	1	113	36	-	-	1	11	157	109	4683
-	14	7	1	2	1	-	-	6	-	117	42	-	-	1	11	150	-	-
-	8	-	3	-	2	2	2	1	1	15	2	-	-	-	1	12	-	-
-	1	-	1	-	1	-	-	-	-	10	2	-	-	-	-	42	8	1329
-	-	-	1	-	-	-	-	1	-	11	2	-	-	-	2	44	-	-
-	1	-	-	-	1	-	-	-	-	-	-	-	-	-	-	2	-	-
-	6	2	-	-	8	1	1	7	-	215	18	1	1	1	2	223	5	4440
-	14	5	-	-	18	2	2	16	-	484	41	2	2	2	5	502	11	-
1	5	2	-	1	2	1	1	4	-	207	17	-	-	1	2	216	-	-
-	2	-	-	-	6	-	-	4	-	12	1	1	1	-	-	10	-	-
-	2	2	-	-	5	1	1	2	-	97	4	1	1	1	-	89	-	1998
-	-	2	-	1	1	1	1	1	-	93	3	-	-	1	-	89	-	-
-	2	-	-	-	4	-	-	2	-	7	1	1	1	-	-	3	-	-
-	4	-	-	-	3	-	-	5	-	118	14	-	-	-	2	134	5	2442
1	5	-	-	-	1	-	-	3	-	114	14	-	-	-	2	127	-	-
-	-	-	-	-	2	-	-	2	-	5	-	-	-	-	-	7	-	-
-	39	3	2	1	1	3	2	21	2	233	49	-	2	1	5	334	94	9190
-	42	3	2	1	1	3	2	23	2	254	53	-	2	1	5	363	102	-
-	50	2	1	2	1	6	3	21	3	235	52	-	1	8	2	329	-	-
-	5	2	1	-	-	-	-	4	-	22	4	-	1	1	3	10	-	-
-	20	2	2	1	-	-	-	13	-	121	26	-	-	-	1	158	62	4319
-	33	2	1	2	-	1	-	12	1	135	29	-	-	-	1	155	-	-
-	2	1	1	-	-	-	-	3	-	6	2	-	-	-	-	6	-	-
-	19	1	-	-	1	3	2	8	2	112	23	-	2	1	4	176	32	4871
-	17	-	-	-	1	5	3	9	2	100	23	-	1	8	1	174	-	-
-	3	1	-	-	-	-	-	1	-	16	2	-	1	1	3	4	-	-
3	260	21	116	2	23	29	9	113	12	1669	277	-	8	162	43	2902	2213	57500
1	45	4	20	0	4	5	2	20	2	290	48	-	1	28	7	505	385	-
2	190	15	62	2	20	6	1	83	10	1612	275	1	2	144	41	2753	-	-
1	110	10	73	1	10	25	8	43	2	144	25	-	6	31	3	189	-	-

A = Rikoksia yhteensä - Brott sammanlagt
 B = Rikoksia 10 000 asukasta kohden - Brott per 10 000 invånare

KOKO MAA - HELA LANDET	Kaikki rikokset - Rikoslakia vastaan tehdyt rikokset - Brott mot strafflagen													
	Alla brott	Yhteensä Summa	Omaisuusrikokset	Varkaus	Törkeä varkaus	Näpistys	Luvaton käyttö	Kavalus	Ryöstö	Vahingon- teko	Petos	Veropetos	Henkeen ja terveyteen kohdis- tuneet rikokset	Siitä
Taajama-aste - Tätortsgrad														
Lääni - Län														
Kihlakunta - Härad														
Kunta - Kommun														
Rovaniemi														
A	5252	3972	2376	636	9	774	17	16	7	433	274	3	357	1
C	3336	2159	875	132	7	268	9	13	5	93	236	13	246	1
D	2264	2134	1652	526	4	528	8	8	4	378	59	3	171	-
Rovaniemen mlk - Rovaniemi lk														
A	3147	1482	411	138	1	130	6	3	-	79	10	1	73	-
C	2720	1103	117	21	-	54	3	2	-	10	3	-	48	-
D	514	452	317	123	1	81	3	2	-	70	8	1	37	-
Sodankylä														
A	2036	867	172	39	-	40	2	5	1	55	8	-	65	-
B	2181	929	184	42	-	43	2	5	1	59	9	-	70	-
C	1897	759	69	5	-	17	1	6	-	18	8	-	71	2
D	285	237	127	36	-	25	2	4	1	44	4	-	24	-
Tornio - Torneå														
A	3497	2374	1145	306	9	356	6	11	4	256	46	2	130	-
B	1575	1069	516	138	4	160	3	5	2	115	21	1	59	-
C	2478	1396	299	42	5	102	3	4	3	48	38	2	105	-
D	1245	1180	927	281	6	266	5	8	2	226	21	1	70	-
Tornionlaakso - Tornedal														
A	1574	937	288	73	1	59	6	6	-	98	19	-	68	-
B	1152	686	211	53	1	43	4	4	-	72	14	-	50	-
C	1311	693	122	17	1	18	3	6	-	51	11	-	45	-
D	348	316	191	59	1	41	3	4	-	57	11	-	32	-
Kolari														
A	524	365	127	39	-	19	2	2	-	52	4	-	28	-
B	399	250	56	13	-	3	2	1	-	34	1	-	12	-
D	141	129	76	27	-	16	-	1	-	22	3	-	16	-
Pello														
A	454	231	64	13	-	19	1	2	-	16	7	-	20	-
B	384	168	28	2	-	8	1	1	-	7	2	-	14	-
D	84	75	41	12	-	11	-	2	-	10	5	-	9	-
Ylitornio - Övertorneå														
A	596	341	97	21	1	21	3	2	-	30	8	-	20	-
C	528	275	38	2	1	7	-	4	-	10	8	-	19	-
D	123	112	74	20	1	14	3	1	-	25	3	-	7	-
AHVENANMAAN MAAKUNTA - LANDSKAPET ÅLAND														
A	3233	2493	1144	295	1	206	207	6	4	337	20	2	249	-
B	1219	940	431	111	0	78	78	2	2	127	8	1	94	-
C	1864	1241	214	69	-	50	3	2	-	51	12	-	200	-
D	1585	1443	977	242	1	161	205	6	4	297	15	2	93	-
Kaupunkimaiset kunnat - Urbana kommunerna														
A	1936	1588	842	183	-	163	196	5	3	236	18	2	180	-
B	1807	1482	786	171	-	152	183	5	3	220	17	2	168	-
C	962	690	140	30	-	42	3	2	-	36	12	-	145	-
D	1105	1015	727	156	-	124	194	5	3	206	13	2	69	-
Maaseutumaiset kunnat - Landsbygdskommuner														
A	1297	905	302	112	1	43	11	1	1	101	2	-	69	-
B	820	572	191	71	1	27	7	1	1	64	1	-	44	-
C	902	551	74	39	-	8	-	-	-	15	-	-	55	-
D	480	428	250	86	1	37	11	1	1	91	2	-	24	-
Brändö														
A	30	20	12	3	-	2	-	-	-	6	1	-	3	-
C	19	10	4	-	-	-	-	-	-	3	-	-	1	-
D	13	12	9	3	-	2	-	-	-	3	1	-	2	-
Eckerö														
A	74	66	31	12	-	3	1	-	-	12	-	-	8	-
C	42	36	2	-	-	-	-	-	-	2	-	-	5	-
D	49	46	31	12	-	3	1	-	-	12	-	-	5	-
Pinström														
A	229	132	37	10	-	4	1	1	-	15	-	-	9	-
C	168	77	6	3	-	-	-	-	-	2	-	-	8	-
D	73	63	34	9	-	4	1	1	-	14	-	-	3	-
Pöglö														
A	22	16	5	2	-	1	-	-	-	1	-	-	1	-
C	11	5	-	-	-	-	-	-	-	-	-	-	-	-
D	11	11	5	2	-	1	-	-	-	1	-	-	1	-

C = Selvitetyt rikoksia yhteensä - Uppklarade brott sammanlagt

D = Edelleen tutkittavana tilastovuoden aikana ilmoitettuja rikoksia - Fortfarande anhångiga under statistikåret anmälda brott

- Därav		Seksu- aali- rikok- set	Siitä Därav	Rikok- set oikeu- käyt- töä,	Siitä Därav	Lii- kenne- rikok- set	Siitä Därav	Työri- kokset Ar- bets- brott	Ympä- ristö- rikok- set Miljö- brott	Huu- maus- aine- rikok- set Narko- tika- brott	Alko- holi- laki- set Brott mot alko- holi- lagen	Muita lakeja ase- tuk- saa- n tehdyt rikok- set	Päih- tymyk- sen takia sää- lön- otetut Beru- sade som tagits i för- var	Väki- luku- Folk- mängd				
3	214	18	100	1	16	25	9	101	12	787	205	-	4	141	39	1241	2000	35377
2	163	12	55	-	12	5	1	76	10	745	204	1	2	124	36	1141	-	-
1	87	9	62	1	8	21	8	38	2	100	20	-	2	29	3	127	-	-
-	46	3	16	1	7	4	-	12	-	882	72	-	4	21	4	1661	213	22123
-	27	3	7	2	8	1	-	7	-	867	71	-	-	20	5	1612	-	-
-	23	1	11	-	2	4	-	5	-	44	5	-	4	2	-	62	-	-
-	51	2	8	-	3	2	-	30	2	522	70	1	1	12	13	1156	231	9336
-	55	2	9	-	3	2	-	32	2	559	75	1	1	13	14	1238	247	-
1	54	6	4	-	1	4	1	29	2	516	71	1	-	15	11	1127	-	-
-	16	-	5	-	3	2	-	9	1	41	13	-	1	5	5	43	-	-
1	80	5	31	6	5	4	1	40	10	925	129	6	4	46	24	1099	265	22204
0	36	2	14	3	2	2	0	18	5	417	58	3	2	21	11	495	119	-
1	68	3	21	5	6	2	-	30	8	858	121	8	1	49	26	1056	-	-
-	44	3	17	3	1	2	1	15	2	115	21	-	4	6	-	65	-	-
-	29	2	12	1	22	3	-	30	-	482	84	-	-	12	9	628	97	13661
-	21	1	9	1	16	2	-	22	-	353	61	-	-	9	7	460	71	-
-	20	2	7	1	13	3	-	28	-	458	81	-	1	4	10	608	-	-
-	10	1	7	-	14	2	-	5	-	48	9	-	-	8	-	32	-	-
-	10	-	7	-	11	-	-	21	-	154	30	-	-	10	-	159	22	3862
-	8	-	4	-	-	-	-	20	-	145	31	-	-	3	-	149	-	-
-	2	-	3	-	11	-	-	2	-	15	2	-	-	7	-	12	-	-
-	9	1	2	-	6	1	-	2	-	128	20	-	-	2	3	220	46	4524
-	4	1	1	-	6	-	-	1	-	118	18	-	-	1	4	212	-	-
-	6	-	2	-	1	1	-	1	-	14	2	-	-	1	-	9	-	-
-	10	1	3	1	5	2	-	7	-	200	34	-	-	-	6	249	29	5275
-	8	1	2	1	7	3	-	7	-	195	32	-	1	-	6	247	-	-
-	2	1	2	-	2	1	-	2	-	19	5	-	-	-	-	11	-	-
2	154	12	63	-	16	14	7	49	3	791	116	-	8	49	25	715	331	26530
1	58	5	24	-	6	5	3	18	1	298	44	-	3	18	9	270	125	-
2	132	14	38	-	13	14	12	41	4	638	115	-	1	37	24	599	-	-
-	55	2	29	-	6	5	-	17	1	195	7	-	7	23	5	137	-	-
1	115	9	47	-	8	12	7	40	2	371	60	-	1	40	21	327	297	10712
1	107	8	44	-	7	11	7	37	2	346	56	-	1	37	20	305	277	-
1	101	8	29	-	6	12	11	35	2	274	60	-	-	33	22	250	-	-
-	43	1	22	-	3	4	-	11	-	121	4	-	1	17	3	87	-	-
1	39	3	16	-	8	2	-	9	1	420	56	-	7	9	4	388	34	15818
1	25	2	10	-	5	1	-	6	1	266	35	-	4	6	3	245	21	-
1	31	6	9	-	7	2	1	6	2	364	55	-	1	4	2	349	-	-
-	12	1	7	-	3	1	-	6	1	74	3	-	6	6	2	50	-	-
-	2	-	-	-	-	-	-	-	-	3	2	-	-	-	-	10	1	516
-	-	-	-	-	-	-	-	-	-	2	2	-	-	-	-	9	-	-
-	2	-	-	-	-	-	-	-	-	1	-	-	-	-	-	1	-	-
-	4	-	2	-	2	-	-	-	-	16	1	-	2	2	-	8	9	897
-	2	1	2	-	-	-	-	1	1	16	2	-	-	3	-	6	-	-
-	3	-	-	-	2	-	-	-	-	5	-	-	2	-	-	3	-	-
-	7	-	1	-	1	1	-	2	1	66	10	-	-	2	2	95	4	2399
-	5	2	-	-	1	-	-	1	1	60	10	-	-	-	1	90	-	-
-	2	-	1	-	-	1	-	2	1	8	-	-	-	2	1	9	-	-
-	-	-	1	-	-	-	-	-	-	5	1	-	2	-	-	6	-	607
-	-	-	-	-	-	-	-	-	-	5	1	-	-	-	-	6	-	-
-	-	-	1	-	-	-	-	-	-	-	-	-	2	-	-	-	-	-

A = Rikoksia yhteensä - Brott sammanlagt
 B = Rikoksia 10 000 asukasta kohden - Brott per 10 000 invånare

KOKO MAA - HELA LANDET	Kaikki rikokset Alla brott	Rikoslakia vastaan tehdyt rikokset - Brott mot strafflagen											Henkeen ja terveyteen kohdis- tuneet rikokset Brott mot liv och hälsa för mildr. om- ständigheter	Siitä		
		Yhteensä Summa	Omaisuus- rikokset Egen- doms- brott	Var- kaus- Stöld	Tör- keä- var- kaus- Gro- vstöld	Näp- tys- Snat- teri	Luva- ton- käyttö- Olov- ligt bruk- ande	Kaval- lus- För- sking- ring	Ryöstö Rån	Vahin- gon- teko Skade- görel- se	Petos Bedrä- geri	Veropetos Verokor- mus Skatte- bedrä- geri Skatte- för- seelse				
Geta																
A	43	41	15	5	-	3	-	-	-	-	4	1	-	8	-	
C	18	16	3	2	-	-	-	-	-	-	-	-	-	4	-	
D	31	30	14	4	-	3	-	-	-	4	1	-	-	4	-	
Hammarland																
A	132	75	20	11	-	4	-	-	-	5	-	-	-	9	-	
C	96	44	-	-	-	-	-	-	-	-	-	-	-	7	-	
D	37	32	20	11	-	4	-	-	-	5	-	-	-	2	-	
Jomala																
A	414	289	69	12	1	15	5	-	-	29	-	-	-	16	-	
C	288	184	7	-	-	3	-	-	-	2	-	-	-	14	-	
D	142	120	62	12	1	12	5	-	-	27	-	-	-	4	-	
Kumlinge																
A	10	8	3	-	-	-	-	-	-	2	-	-	-	-	-	
C	9	7	1	-	-	-	-	-	-	-	-	-	-	1	-	
D	2	2	2	-	-	-	-	-	-	2	-	-	-	-	-	
Kökar																
A	15	14	4	1	-	-	1	-	-	1	-	-	-	4	-	
C	11	10	1	-	-	-	-	-	-	1	-	-	-	3	-	
D	4	4	3	1	-	-	1	-	-	-	-	-	-	1	-	
Lemland																
A	117	79	21	6	-	3	2	-	-	8	-	-	-	4	-	
C	86	55	7	3	-	-	-	-	-	3	-	-	-	5	-	
D	39	31	16	4	-	3	2	-	-	6	-	-	-	1	-	
Lumparland																
A	33	24	11	4	-	1	-	-	-	1	4	-	-	1	-	
C	19	10	2	1	-	-	-	-	-	-	-	-	-	-	-	
D	16	16	10	4	-	1	-	-	-	1	4	-	-	1	-	
Maarianhamina - Mariehamn																
A	1936	1588	842	183	-	163	196	5	3	236	18	2	-	180	-	
C	962	690	140	30	-	42	3	2	-	36	12	-	-	145	-	
D	1105	1015	727	156	-	124	194	5	3	206	13	2	-	69	-	
Saltvik																
A	100	82	47	37	-	2	-	-	-	6	-	-	-	-	-	
C	76	59	33	28	-	2	-	-	-	1	-	-	-	-	-	
D	38	37	25	17	-	2	-	-	-	6	-	-	-	-	-	
Sottunga																
A	8	5	1	-	-	-	-	-	-	1	-	-	-	-	-	
C	7	4	-	-	-	-	-	-	-	-	-	-	-	-	-	
D	1	1	1	-	-	-	-	-	-	1	-	-	-	-	-	
Sund																
A	57	41	14	2	-	1	-	-	-	7	-	-	-	6	-	
C	45	27	3	-	-	-	-	-	-	1	-	-	-	7	-	
D	17	16	11	2	-	1	-	-	-	6	-	-	-	-	-	
Vårdö																
A	13	13	12	7	-	4	1	-	-	-	-	-	-	-	-	
C	7	7	5	2	-	3	-	-	-	-	-	-	-	-	-	
D	7	7	7	5	-	1	1	-	-	-	-	-	-	-	-	
Tekopaikka tuntematon,ulkomaat Gärningsplatsen okänd,utlandet																
A	4509	4487	4239	2086	17	1203	13	55	80	52	82	-	-	157	1	
C	230	223	99	6	-	12	-	6	-	10	25	1	-	71	-	
D	4364	4345	4182	2083	17	1195	13	52	80	46	71	-	-	106	1	

C = Selvitettyjä rikoksia yhteensä - Uppklarade brott sammanlagt

D = Edelleen tutkittavana tilastovuoden aikana ilmoitettuja rikoksia - Fortfarande anhängiga under statistikåret anmälda brott

- Därav						Seksu- aali- rikok- set	Siitä Därav	Rikok- set oikeu- käyt- tää, viran- omai- sia ja yleis- tä jär- jes- tystä vas- taan	Siitä Därav	Lii- kenne- rikok- set	Siitä Därav	Työri- kokset Ar- bets- brott	Ympä- ristö- rikok- set Miljö- brott	Huu- maus- rikok- set Narko- tika- brott	Alko- holi- laku- rikok- set Brott mot alko- hol- lagen	Muita lakeja ja ase- tuksia vas- taan tehdyt rikok- set	Päih- tymyk- sen takia sai- löö- n- otetut Beru- sade som tagits i för- var	Väki- luku- Folk- mängd 31.12. 2004
1	4	2	1	-	-	-	-	-	-	5	1	-	-	-	-	2	1	461
1	2	1	-	-	-	-	-	-	-	2	1	-	-	-	-	2	-	-
-	2	1	1	-	-	-	-	-	-	4	-	-	-	-	-	1	-	-
-	6	1	1	-	1	1	-	2	-	37	9	-	-	-	1	56	1	1387
-	5	1	1	-	-	1	-	1	-	33	9	-	-	-	-	52	-	-
-	1	-	-	-	1	-	-	1	-	4	-	-	-	-	1	4	-	-
-	7	-	6	-	3	-	-	2	-	178	11	-	1	4	1	124	3	3508
-	7	-	3	-	4	-	-	1	-	152	10	-	-	-	1	103	-	-
-	1	-	3	-	-	-	-	2	-	31	1	-	1	4	-	22	-	-
-	-	-	-	-	-	-	-	-	-	4	1	-	-	-	-	2	-	371
-	-	1	-	-	-	-	-	-	-	4	1	-	-	-	-	2	-	-
-	-	-	-	-	-	-	-	-	-	-	-	-	-	-	-	-	-	-
-	3	-	-	-	-	-	-	1	-	2	1	-	-	-	-	1	-	296
-	3	-	-	-	-	-	-	1	-	2	1	-	-	-	-	1	-	-
-	-	-	-	-	-	-	-	-	-	-	-	-	-	-	-	-	-	-
-	2	-	2	-	-	-	-	-	-	46	7	-	2	-	-	38	2	1694
-	4	-	1	-	-	-	-	-	-	41	7	-	1	-	-	31	-	-
-	-	-	1	-	-	-	-	-	-	8	1	-	1	-	-	8	-	-
-	1	-	-	-	-	-	-	1	-	8	1	-	-	-	-	9	8	379
-	-	-	-	-	-	1	1	-	-	6	1	-	-	-	-	9	-	-
-	1	-	-	-	-	-	-	1	-	2	-	-	-	-	-	-	-	-
1	115	9	47	-	8	12	7	40	2	371	60	-	1	40	21	327	297	10712
1	101	8	29	-	6	12	11	35	2	274	60	-	-	33	22	250	-	-
-	43	1	22	-	3	4	-	11	-	121	4	-	1	17	3	87	-	-
-	-	-	-	-	-	-	-	1	-	28	5	-	-	-	-	18	4	1723
-	-	-	-	-	-	-	-	1	-	21	5	-	-	-	-	17	-	-
-	-	-	-	-	-	-	-	-	-	7	-	-	-	-	-	1	-	-
-	-	-	-	-	-	-	-	-	-	3	1	-	-	1	-	3	-	131
-	-	-	-	-	-	-	-	-	-	3	1	-	-	1	-	3	-	-
-	-	-	-	-	-	-	-	-	-	-	-	-	-	-	-	-	-	-
-	3	-	2	-	1	-	-	-	-	18	4	-	-	-	-	16	-	1024
-	3	-	2	-	2	-	-	-	-	15	3	-	-	-	-	18	-	-
-	-	-	-	-	-	-	-	-	-	4	1	-	-	-	-	1	-	-
-	-	-	-	-	-	-	-	-	-	1	1	-	-	-	-	-	1	425
-	-	-	-	-	-	-	-	-	-	2	1	-	-	-	-	-	-	-
-	-	-	-	-	-	-	-	-	-	-	-	-	-	-	-	-	-	-
1	124	6	22	1	2	16	4	8	-	8	-	2	-	18	-	22	1	-
-	53	3	15	-	-	14	1	9	-	3	-	2	-	16	-	7	-	-
1	85	5	11	1	2	9	3	4	-	6	-	-	-	5	-	19	-	-

3. Tullin tietoon tulleet tullirikokset tullipiirin mukaan 2005

Tullbrott som kommit till tullens kännedom efter tulldistrikt 2005

Tullirikos Tullbrott	Yhteensä Summa	Tullipiiri/Tullidistrikt				
		Eteläinen Södra	Itäinen Östra	Läntinen Västra	Pohjoinen Norra	Ahvenan- maan Ålands
Yhteensä - Summa	3699	1031	1903	487	252	26
Veropetos, RL 29:1,2,3 Skattebedrägeri	768	151	505	43	68	1
Salakuljetus, RL 46:4,5 Smuggling	32	16	8	3	5	0
Säännöstelyrikos, RL 46:1,2,3 Regleringsbrott	1	0	1	0	0	0
Laiton tuontitavaraan ryhtyminen, RL 46:6 Olaga befattningstagande med infört gods	136	22	90	19	5	0
Alkoholipitoisen aineen salakuljetus - Smuggling av alkoholhaltigt ämne	624	7	589	2	26	0
Huumausainerikos, RL 50:1-4 Narkotikabrott	850	474	47	250	57	22
Muut tullirikokset - Övriga tullbrott	1288	361	663	170	91	3

4. Pysäköintivirheet 2005

Parkeringsfel 2005 (248/70)

Toimenpide Åtgärd	Paikkakunnat, joilla on kunnallinen pysäköinninvalvonta Orter med kommunal övervakning 1)						
	Yhteensä Summa	Helsinki Helsingfors	Espoo Esbo	Tampere Tammerfors	Vantaa Vanda	Turku Åbo	Oulu Uleåborg
Annetut maksukehotukset - Utfärdade betalningsanmaningar	642325	160730	36745	71475	27735	33553	27720
Niistä poliisin antamat - Därav utfärdade av polisens	21432	7988	624	1167	1256	3835	540
Annetut maksumääräykset - Utfärdade betalningsförelägganden	205292	52352	10086	25222	9879	12529	9076
Ulosottoon menneet maksumääräykset - Betalningsförelägganden som gått till utmätning	86806	27874	4393	11727	3793	5128	2967
Siirto- ja säilytyskustannuksiin kohdistuvat maksumääräykset - Betalningsförelägganden som hänför sig till flyttnings- och förvaringskostnader	1953	1903	0	12	0	0	0

1) Kunnallinen pysäköinninvalvonta oli vuonna 2005 seuraavilla paikkakunnilla: Helsinki, Espoo, Hyvinkää, Hämeenlinna, Iisalmi, Joensuu, Jyväskylä, Järvenpää, Kajaani, Kerava, Kokkola, Kotka, Kouvola, Kuopio, Kuusankoski, Lahti, Lappeenranta, Lohja, Maarianhamina, Mikkeli, Naantali, Nokia, Oulu, Pietarsaari, Pori, Porvoo, Raisio, Rauma, Riihimäki, Rovaniemi, Savonlinna, Seinäjoki, Siilinjärvi, Tampere, Turku, Vaasa, Vantaa ja Varkaus.

Kommunal parkeringsövervakning fanns år 2005 på följande orter: Helsingfors, Esbo, Hyvinge, Tavastehus, Idensalmi, Joensuu, Jyväskylä, Träskända, Kajana, Kervo, Karleby, Kotka, Kouvola, Kuopio, Kuusankoski, Lahtis, Villmanstrand, Lojo, Mariehamn, S:t Michel, Nådendal, Nokia, Uleåborg, Jakobstad, Björneborg, Borgå, Reso, Raumo, Riihimäki, Rovaniemi, Nyslott, Seinäjoki, Siilinjärvi, Tammerfors, Åbo, Vasa, Vanda och Varkaus

TILASTOKESKUS

5. Poliisin tietoon tullut, rikoksena ilmoitettu, perheväkivalta asianomistajan iän mukaan 2005
 Familjevåld som kommit till polisens kännedom genom brottsanmälan enligt målsägandens ålder 2005

Rikos Brott	Yhteensä Summa	Asianomistajan ikä tapahtumahetkellä Målsägandens ålder vid tidpunkten för händelsen						
		- 14	15-20	21-29	30-39	40-49	50-59	60 -
Väkivaltarikokset								
Yhteensä - Summa	4109	551	339	641	958	962	502	156
Tappo, surma tai murha 21:1-3	38	8	9	4	7	2	5	3
Tapon, murhan tai surman yritys 21:1-3	42	5	2	9	7	4	11	4
Pahoinpity 21:5	2473	298	206	385	607	593	299	85
Törkeä pahoinpity 21:6	241	12	19	39	52	55	44	20
Lievä pahoinpity 21:7	1063	70	91	182	264	282	136	38
Lapsen seksuaalinen hyväksikäyttö, törkeä								
lapsen seksuaalinen hyväksikäyttö 20:6-7	141	132	9	-	-	-	-	-
Raiskaus, törkeä raiskaus, pakottaminen								
sukupuoliyhteyteen 20:1-3	37	-	2	9	13	9	1	3
Muut seksuaalirikokset 20:4-5,8-9	15	-	1	7	3	3	1	-
Muut henkeen ja terveyteen kohdistuneet rikokset 21:8-15; 22:5,6	59	26	-	6	5	14	5	3
Saman ruokakunnan kesken - Inom samma matlag -								
Yhteensä - Summa	3248	358	303	549	778	748	395	117
Tappo, surma tai murha 21:1-3	29	8	9	3	4	1	2	2
Tapon, murhan tai surman yritys 21:1-3	30	4	2	7	6	3	6	2
Pahoinpity 21:5	1977	212	188	323	495	463	236	60
Törkeä pahoinpity 21:6	184	7	16	31	43	43	32	12
Lievä pahoinpity 21:7	885	46	81	170	216	224	112	36
Lapsen seksuaalinen hyväksikäyttö, törkeä								
lapsen seksuaalinen hyväksikäyttö 20:6-7	66	60	6	-	-	-	-	-
Raiskaus, törkeä raiskaus, pakottaminen								
sukupuoliyhteyteen 20:1-3	28	-	1	9	9	5	1	3
Muut seksuaalirikokset 20:4-5,8-9	8	-	-	3	3	1	1	-
Muut henkeen ja terveyteen kohdistuneet rikokset 21:8-15; 22:5,6	41	21	-	3	2	8	5	2
Lähisukulaisten kesken - Mellan nära släktingar -								
Yhteensä - Summa	861	193	36	92	180	214	107	39
Tappo, surma tai murha 21:1-3	9	-	-	1	3	1	3	1
Tapon, murhan tai surman yritys 21:1-3	12	1	-	2	1	1	2	2
Pahoinpity 21:5	496	86	18	62	112	130	63	25
Törkeä pahoinpity 21:6	57	5	3	8	9	12	12	8
Lievä pahoinpity 21:7	178	24	10	12	48	58	24	2
Lapsen seksuaalinen hyväksikäyttö, törkeä								
lapsen seksuaalinen hyväksikäyttö 20:6-7	75	72	3	-	-	-	-	-
Raiskaus, törkeä raiskaus, pakottaminen								
sukupuoliyhteyteen 20:1-3	9	-	1	-	4	4	-	-
Muut seksuaalirikokset 20:4-5,8-9	7	-	1	4	-	2	-	-
Muut henkeen ja terveyteen kohdistuneet rikokset 21:8-15; 22:5,6	18	5	-	3	3	6	-	1
Asianomistajana nainen - Målsäganden en kvinna -								
Yhteensä - Summa	3195	307	236	574	818	776	366	118
Tappo, surma tai murha 21:1-3	23	5	6	4	3	2	3	-
Tapon, murhan tai surman yritys 21:1-3	22	3	-	6	2	4	4	3
Pahoinpity 21:5	1973	138	144	350	540	506	232	63
Törkeä pahoinpity 21:6	129	8	10	33	25	26	15	12
Lievä pahoinpity 21:7	845	33	65	161	229	217	106	34
Lapsen seksuaalinen hyväksikäyttö, törkeä								
lapsen seksuaalinen hyväksikäyttö 20:6-7	116	108	8	-	-	-	-	-
Raiskaus, törkeä raiskaus, pakottaminen								
sukupuoliyhteyteen 20:1-3	37	-	2	9	13	9	1	3
Muut seksuaalirikokset 20:4-5,8-9	13	-	1	5	3	3	1	-
Muut henkeen ja terveyteen kohdistuneet rikokset 21:8-15; 22:5,6	37	12	-	6	3	9	4	3
Saman ruokakunnan kesken - Inom samma matlag								
Yhteensä - Summa	2594	194	218	496	666	625	301	94
Tappo, surma tai murha 21:1-3	18	5	6	3	2	1	1	-
Tapon, murhan tai surman yritys 21:1-3	16	3	-	4	2	3	2	2
Pahoinpity 21:5	1629	100	136	299	438	414	194	48
Törkeä pahoinpity 21:6	98	3	10	27	21	21	9	7
Lievä pahoinpity 21:7	716	22	59	149	190	175	89	32
Lapsen seksuaalinen hyväksikäyttö, törkeä								
lapsen seksuaalinen hyväksikäyttö 20:6-7	57	51	6	-	-	-	-	-
Raiskaus, törkeä raiskaus, pakottaminen								
sukupuoliyhteyteen 20:1-3	28	-	1	9	9	5	1	3
Muut seksuaalirikokset 20:4-5,8-9	7	-	-	2	3	1	1	-
Muut henkeen ja terveyteen kohdistuneet rikokset 21:8-15; 22:5,6	25	10	-	3	1	5	4	2
Lähisukulaisten kesken - Mellan nära släktingar								
Yhteensä - Summa	601	113	18	78	152	151	65	24
Tappo, surma tai murha 21:1-3	5	-	-	1	1	1	2	-
Tapon, murhan tai surman yritys 21:1-3	6	-	-	2	-	1	2	1
Pahoinpity 21:5	344	38	8	51	102	92	38	15
Törkeä pahoinpity 21:6	31	5	-	6	4	5	6	5
Lievä pahoinpity 21:7	129	11	6	12	39	42	17	2
Lapsen seksuaalinen hyväksikäyttö, törkeä								
lapsen seksuaalinen hyväksikäyttö 20:6-7	59	57	2	-	-	-	-	-
Raiskaus, törkeä raiskaus, pakottaminen								
sukupuoliyhteyteen 20:1-3	9	-	1	-	4	4	-	-
Muut seksuaalirikokset 20:4-5,8-9	6	-	1	3	-	2	-	-
Muut henkeen ja terveyteen kohdistuneet rikokset 21:8-15; 22:5,6	12	2	-	3	2	4	-	1

Rikos Brott	Yhteen- sä Summa	Asianomistajan ikä tapahtumahetkellä Målsägandens ålder vid tidpunkten för händelsen						
		- 14	15-20	21-29	30-39	40-49	50-59	60 -
Asianomistajana mies -								
Målsäganden en man								
Yhteensä - Summa	914	244	103	67	140	186	136	38
Tappo, surma tai murha 21:1-3	15	3	3	-	4	-	2	3
Tapon, murhan tai surman yritys 21:1-3	20	2	2	3	5	-	7	1
Pahoinpitely 21:5	500	160	62	35	67	87	67	22
Törkeä pahoinpitely 21:6	112	4	9	6	27	29	29	8
Lievä pahoinpitely 21:7	218	37	26	21	35	65	30	4
Lapsen seksuaalinen hyväksikäyttö, törkeä								
lapsen seksuaalinen hyväksikäyttö 20:6-7	25	24	1	-	-	-	-	-
Raiskaus, törkeä raiskaus, pakottaminen								
sukupuoliyhteyteen 20:1-3	-	-	-	-	-	-	-	-
Muut seksuaalirikokset 20:4-5,8-9	2	-	-	2	-	-	-	-
Muut henkeen ja terveyteen kohdis- tuneet rikokset 21:8-15; 22:5,6	22	14	-	-	2	5	1	-
Samman ruokakunnan kesken -								
Inom samma matlag								
Yhteensä - Summa	654	164	85	53	112	123	94	23
Tappo, surma tai murha 21:1-3	11	3	3	-	2	-	1	2
Tapon, murhan tai surman yritys 21:1-3	14	1	2	3	4	-	4	-
Pahoinpitely 21:5	348	112	52	24	57	49	42	12
Törkeä pahoinpitely 21:6	86	4	6	4	22	22	23	5
Lievä pahoinpitely 21:7	169	24	22	21	26	49	23	4
Lapsen seksuaalinen hyväksikäyttö, törkeä								
lapsen seksuaalinen hyväksikäyttö 20:6-7	9	9	-	-	-	-	-	-
Raiskaus, törkeä raiskaus, pakottaminen								
sukupuoliyhteyteen 20:1-3	-	-	-	-	-	-	-	-
Muut seksuaalirikokset 20:4-5,8-9	1	-	-	1	-	-	-	-
Muut henkeen ja terveyteen kohdis- tuneet rikokset 21:8-15; 22:5,6	16	11	-	-	1	3	1	-
Lähisukulaisten kesken -								
Mellan nära släktingar								
Yhteensä - Summa	260	80	18	14	28	63	42	15
Tappo, surma tai murha 21:1-3	4	-	-	-	2	-	1	1
Tapon, murhan tai surman yritys 21:1-3	6	1	-	-	1	-	3	1
Pahoinpitely 21:5	152	48	10	11	10	38	25	10
Törkeä pahoinpitely 21:6	26	-	3	2	5	7	6	3
Lievä pahoinpitely 21:7	49	13	4	-	9	16	7	-
Lapsen seksuaalinen hyväksikäyttö, törkeä								
lapsen seksuaalinen hyväksikäyttö 20:6-7	16	15	1	-	-	-	-	-
Raiskaus, törkeä raiskaus, pakottaminen								
sukupuoliyhteyteen 20:1-3	-	-	-	-	-	-	-	-
Muut seksuaalirikokset 20:4-5,8-9	1	-	-	1	-	-	-	-
Muut henkeen ja terveyteen kohdis- tuneet rikokset 21:8-15; 22:5,6	6	3	-	-	1	2	-	-

Tilastokeskus

6. Selvitettyihin rikoksiin syylliseksi epäillyt henkilöt iän mukaan 2005
Personer som misstänkt för uppkärlade brott enligt ålder 2005

	Poliisin tietoon tulleet rikokset yhteensä Brott som kommit till polisens kännedom	Syylliseksi epäillyt, ikä rikoksen tapahtuessa Personer som misstänkt, ålder då brottet förövades										Tuntematon Okänt			
		Yhteensä Summa	14-15	16-17	18-20	21-24	25-29	30-34	35-39	40-44	45-49		50-59	60-69	70+
1 K A I K K I R I K O K S E T	786308	643569	11198	40801	70443	86999	86807	69141	67171	61169	49592	71877	21036	7333	2
A-F R I K O S L A K I A V A S T A A N T E H D Y T R I K O K S E T	531000	395236	10376	26095	48151	58311	56180	42952	39375	34380	26856	37759	10640	4159	2
A Omaisuusrikokset	258418	127195	7843	13102	16857	20164	18806	13351	11348	8911	6471	7840	1920	582	-
Varkaus 28:1	83293	22138	991	2382	4018	4138	3887	2746	1692	1120	587	515	49	13	-
Törkeä varkaus 28:2	2394	2035	24	78	266	368	285	322	247	346	53	40	5	1	-
Näpistys 28:3	67579	40668	4374	3120	4150	6227	5386	3900	3625	3161	2309	3087	883	446	-
Varkausrikokset 28:1-3 yhteensä	153266	64841	5389	5580	8434	10733	9558	6968	5564	4627	2949	3642	937	460	-
Kätkemisrikos, tuottam.kätkemisrikos,kätkemisrikkomus 32:1,4,5	2533	3390	102	231	362	650	625	477	378	233	154	140	23	15	-
Törkeä kätkemisrikos 32:2	222	355	-	-	4	22	30	52	30	129	32	3	3	1	-
Ammattimainen kätkemisrikos 32:3	22	27	-	-	-	2	2	6	3	8	1	5	-	-	-
Luvaton käyttö, lievä luvaton käyttö 28:7,9	6012	1495	131	246	231	236	209	137	111	72	42	66	13	1	-
Törkeä luvaton käyttö 28:8	10	4	-	-	-	1	1	-	-	-	1	1	-	-	-
Moottorikulkuneuvon käyttövarkaus, lievä moottorikulkuneuvon käyttövarkaus 28:9a,9c	14170	7215	369	1034	1269	1683	1330	748	417	180	104	77	4	-	-
Törkeä moottorikulkuneuvon käyttövarkaus 28:9b	25	22	1	-	3	4	7	5	2	-	-	-	-	-	-
Ryöstö 31:1	1621	1299	84	263	276	213	148	104	95	65	21	26	4	-	-
Törkeä ryöstö 31:2	193	256	4	34	55	71	36	20	15	7	9	5	-	-	-
Kiristys, törkeä kiristys 31:3,4	186	219	5	6	19	46	32	39	26	15	13	10	8	-	-
Vahingonteko, lievä vahingonteko 35:1,3	50075	18790	1408	4420	3665	2773	1931	1257	970	895	606	671	163	31	-
Törkeä vahingonteko 35:2	229	292	38	69	69	42	29	20	7	8	6	4	-	-	-
Kavallus, lievä kavallus 28:4,6	3070	1814	31	67	267	302	288	186	219	126	125	170	24	9	-
Törkeä kavallus 28:5	238	285	-	4	4	17	28	29	37	45	51	53	12	5	-
Petos, lievä petos 36:1,3	11460	11105	170	406	1229	1511	2400	1234	1313	1179	574	891	181	17	-
Törkeä petos 36:2	923	1316	4	6	41	222	128	246	137	147	185	175	22	3	-
Maksuvälinepetos, lievä maksuvälinepetos, maksuvälinepetoksen valmistelu 37:8,10,11	3350	2376	28	106	347	377	316	312	361	180	150	183	16	-	-
Törkeä maksuvälinepetos 37:9	115	178	-	18	37	18	26	25	8	17	19	9	1	-	-
Veropetos,lievä veropetos 29:1,3	207	386	-	3	15	18	35	54	66	61	57	62	15	-	-
Törkeä veropetos 29:2	376	669	-	2	4	27	54	92	115	135	92	123	24	1	-
Verorikkomus 29:4	123	245	2	1	8	11	24	27	30	54	32	47	8	1	-
Kirjanpitorikos, törkeä kirjanpitorikos, tuottamuksellinen kirjanpitorikos 30:9,9a,10	655	1244	-	3	11	55	103	191	259	228	167	204	20	3	-
Muut elinkeinorikokset 30:1-8	71	85	-	1	-	5	9	17	22	13	8	9	1	-	-
Väärennys, lievä väärennys, väärennysaineiston hallussapito 33:1,3,4	4597	6287	28	545	358	794	1082	681	710	298	560	911	318	2	-
Törkeä väärennys 33:2	142	142	-	-	1	1	2	8	5	10	109	6	1	-	-
Velallisen epärehellisyys, velallisen petos, törkeä velallisen petos 39:1,2,3	353	630	-	4	8	27	44	89	88	127	104	112	20	7	-
Velallisen vilpillisyys, velallisrikkomus, velkojan suosinta 39:4,5,6	9	16	-	-	-	-	-	1	4	2	5	4	-	-	-
Salakuljetus,lievä salakulj. 46:4-5	8	11	-	-	-	-	3	1	1	2	2	2	-	-	-
Muut omaisuusrikokset 28:10-12; 29:5-8;33:5;36:4-7;37:1-7;46:1-3,6	4157	2201	49	53	141	303	326	325	333	147	196	200	102	26	-
B Henkeen ja terveyteen kohdistuneet rikokset	33372	31527	785	2722	4023	4667	4291	3501	3444	2955	2076	2357	508	198	-
Tappo 21:1	77	77	-	1	5	18	8	7	9	14	6	8	-	1	-
Murha 21:2	36	51	-	1	2	8	6	10	12	4	3	5	-	-	-
Surma 21:3	-	-	-	-	-	-	-	-	-	-	-	-	-	-	-
Tapon, murhan tai surman yritykset 21:1-3	349	338	3	13	27	43	48	48	49	40	22	34	8	3	-
Lapsensurma 21:4	1	1	-	-	1	-	-	-	-	-	-	-	-	-	-
Pahoinpitely 21:5	20086	19548	553	1843	2655	3042	2684	2158	2073	1765	1212	1284	227	52	-
Törkeä pahoinpitely 21:6	2071	2251	10	144	282	374	356	284	260	205	142	150	33	11	-
Lievä pahoinpitely 21:7	8324	6838	179	612	729	916	911	785	784	694	491	563	129	45	-
Kuolemantuottamus, törkeä kuolemantuottamus 21:8-9	276	419	2	3	41	24	47	43	65	52	40	73	11	18	-
Vammantuottamus, törkeä vammantuottamus 21:10-11	1694	1588	18	87	249	182	174	124	139	146	129	191	82	67	-
Muut henkeen ja terveyteen kohdistuneet rikokset 21:12-15; 22:5,6	458	416	20	18	32	60	57	42	53	35	31	49	18	1	-
C Seksuaalirikokset	1919	1576	31	77	153	189	195	175	196	164	126	215	44	11	-
Lapsen seksuaalinen hyväksikäyttö, törkeä lapsen seksuaalinen hyväksikäyttö 20:6-7	946	811	23	40	74	103	117	87	96	88	59	100	19	5	-
Raiskaus, törkeä raiskaus, pakottaminen sukupuoliyhteyteen 20:1-3	593	404	5	23	58	56	45	44	49	25	39	47	11	2	-
Muut seksuaalirikokset 20:4-5, 8-9	380	361	3	14	21	30	33	44	51	51	28	68	14	4	-
D Rikokset oikeudenkäyttöä, viranomaisia ja yleistä järjestystä vastaan	12449	12549	156	833	1379	1840	1724	1440	1321	1247	1025	1214	322	48	-
Virkamiehen (väkivaltainen) vastustaminen 16:1	1460	1462	14	101	170	216	240	182	147	143	101	120	25	3	-
Haitanteko virkamiehelle 16:2	2251	2245	7	125	297	347	344	267	216	229	159	210	38	6	-
Perätön lausuma tuomioistuimessa 15:1.3-4	200	222	-	10	11	20	28	21	34	20	23	42	13	-	-
Perätön lausuma viranomaismenettelyssä 15:2	296	339	-	29	48	64	44	34	26	23	24	34	13	-	-
Väärin henkilötiedon antaminen 16:5	1461	1374	59	296	166	239	186	161	114	50	28	62	12	1	-
Muut rikokset oikeudenkäyttöä, viranomaisia ja yleistä järjestystä vastaan 15:5-11,16:4,6-17;17	6781	6907	76	272	687	954	882	775	784	782	690	746	221	38	-

	Poliisin tietoon tulleet rikokset yhteensä Brott som kommit till polisens kännedom	Syllliseksi epäiltyt, ikä rikoksen tapahtuessa Personer som misstänkts, ålder då brottet förövades													Tuntematon Okänt
		Yhteensä Summa	14	15-17	18-20	21-24	25-29	30-34	35-39	40-44	45-49	50-59	60-69	70 -	
E Liikenne rikokset	191285	191374	961	7897	21958	25906	25919	20839	19902	18673	15349	23590	7226	3152	2
Liikenneturvallisuuden vaarantaminen, liikennepako tieliikenteessä 23:1,11	128951	128509	432	2901	13981	15622	16767	13966	14344	13656	11042	17259	5754	2784	1
Törkeä liikenneturvallisuuden vaarantaminen 23:2	4699	4584	19	244	1108	993	783	502	311	222	155	190	44	13	-
Rattijuopumus 23:3	11068	11097	33	632	1208	1466	1421	1105	1057	1011	970	1610	464	120	-
Törkeä rattijuopumus 23:4	14944	15012	20	402	1475	1675	1673	1517	1565	1738	1700	2511	617	119	-
Vesi-, ilma- tai junaliikennejuopumus 23:5-7	510	519	1	3	12	28	50	60	69	69	84	122	20	1	-
Kulkuneuvon luovuttaminen juopuneelle 23:8	2196	2201	4	114	330	339	318	215	220	221	162	207	63	8	-
Liikennejuopumus moottoritolmalla ajoneuvolla 23:9	112	115	-	2	3	6	5	7	8	17	17	40	8	2	-
Kulkuneuvon kuljettaminen oikeudetta 23:10	28805	29337	452	3599	3841	5777	4902	3467	2328	1739	1219	1651	256	105	1
F Muut rikoslakia vastaan tehdyt rikokset	33557	31015	600	1464	3781	5545	5245	3646	3164	2430	1809	2543	620	168	-
Rauhanrikkominen 24	9001	6603	254	349	473	576	697	643	771	821	615	989	314	101	-
Tuhotyö, liikennetuhotyö, törkeä tuhotyö 34:1-3	394	329	53	25	28	53	59	45	17	13	15	16	5	-	-
Tuhotyön, liikennetuhotyön, törkeän tuhotyön yritykset 34:1-3	170	93	17	15	9	9	5	2	13	8	7	8	-	-	-
Rikokset rikoslain 43 ja 44 lukua vastaan	900	834	89	69	53	84	104	85	76	81	57	96	27	13	-
Sotilasrikokset 45	191	226	-	1	31	48	55	47	17	17	10	-	-	-	-
Työrikokset 47	294	500	-	-	-	6	30	35	72	63	85	193	15	1	-
Ympäristörikokset 48	403	284	4	5	21	24	15	15	32	33	43	67	20	5	-
Eräiden aineettomien oikeuksien loukkaaminen 49	95	72	-	1	1	6	11	11	7	9	10	13	3	-	-
Virkarikokset ja julkisyhteisön työntekijän rikokset 40	514	606	-	-	1	17	82	74	71	67	85	189	20	-	-
Huumausainerikos 50:1	4589	5025	11	193	797	1324	1202	638	426	217	105	102	10	-	-
Törkeä huumausainerikos 50:2	561	537	-	13	60	112	102	98	85	19	18	29	1	-	-
Huumausainerikoksen valmistelu 50:3	20	17	-	1	4	6	5	-	1	-	-	-	-	-	-
Huum. ainerikoksen edistäminen 50:4	7	5	-	2	-	1	2	-	-	-	-	-	-	-	-
Huumausainerikoksen käyttörikos 50:2a	9248	9839	60	512	1862	2587	2036	1250	811	385	222	106	8	-	-
Huumausainerikokset yhteensä 50:1-4	14425	15423	71	721	2723	4030	3347	1986	1323	621	345	237	19	-	-
Muut rikoslakia vastaan tehdyt rikokset 11-14,18;23:11a;25; 34:4-11;38;48a;51	7170	6045	112	278	441	692	840	703	765	697	537	735	197	48	-
G - H MUUT RIKOKSET	255308	248333	822	14706	22292	28688	30627	26189	27796	26789	22736	34118	10396	3174	-
G Alkoholilakirikokset	3878	4087	255	2769	321	108	79	73	94	104	97	147	29	11	-
Luvaton alkoholipitoisen aineen valmistus	63	70	-	-	2	4	5	3	14	9	10	19	3	1	-
Alkoholipitoisen aineen välittäminen	743	725	5	26	245	87	42	43	56	58	51	87	17	8	-
Alkoholipitoisen aineen salakuljetus	4	6	-	-	-	2	1	1	-	1	-	-	1	-	-
Alkoholijuoman laitton hallussapito tai kuljetus	2907	3130	245	2708	58	6	19	9	12	18	23	25	5	2	-
Muut alkoholilakirikokset	161	156	5	35	16	9	12	17	12	18	13	16	3	-	-
H Muita lakeja ja asetuksia vastaan tehdyt rikokset	251430	244246	567	11937	21971	28580	30548	26116	27702	26685	22639	33971	10367	3163	-
Liikenne rikkomus, tieliikenteen sosiaalilainsäädännön rikkomisen, ajoneuvorikkomus TLL 103, 105a	225055	218024	430	10873	18963	24455	26522	23104	24853	24294	20609	31258	9656	3007	-
Kokoontumisrikkomus, järjestyksenvalvontarikkomus	108	110	2	42	16	13	11	7	6	5	3	4	-	1	-
Työturvallisuusrikkomus	23	30	-	-	-	-	3	2	3	4	3	15	-	-	-
Järjestyslain rikkomiset	7783	7622	77	545	1182	1522	1245	850	727	463	392	492	112	15	-
Rikokset muita lakeja ja asetuksia vastaan	18461	18460	58	477	1810	2590	2767	2153	2113	1919	1632	2202	599	140	-

Tilastokeskus

7. Selvitettyihin rikoksiin syylliseksi epäillyt henkilöt iän ja ja vuoden törkeimmän rikoksen mukaan 2005
Personer som misstänkt för uppkärlade brott enligt ålder och det grovsta brottet under år 2005

	Poliisin tietoon tulleet rikokset yhteensä Brott som kommit till polisens kännedom	Syylliseksi epäillyt, ikä rikoksen tapahtuessa, nettotarkastelu Personer som misstänkt, ålder då brottet förövades, nettostatistik											Tunte- maton Ökänt		
		Yh- teensä Summa	- 14	15-17	18-20	21-24	25-29	30-34	35-39	40-44	45-49	50-59		60-69	70 -
1 K A I K K I R I K O K S E T	786308	327535	6067	16756	28791	35064	37279	32147	35521	35102	30521	48319	15735	6231	2
A-F R I K O S L A K I A V A S T A A N T E H D Y T R I K O K S E T	531000	185017	5797	10317	19077	21666	21673	17784	18894	18377	15709	24350	7791	3580	2
A Omaisuusrikokset	258418	29259	4320	3657	2705	3073	2745	2196	2301	2213	1960	2785	845	459	-
Varkaus 28:1	83293	3154	428	561	466	397	354	221	204	141	168	171	34	9	-
Törkeä varkaus 28:2	2394	706	21	54	116	142	117	97	63	43	33	15	4	1	-
Näpistys 28:3	67579	9870	2704	1351	505	603	529	422	533	620	612	1116	501	374	-
Varkausrikokset 28:1-3 yhteensä	153266	13730	3153	1966	1087	1142	1000	740	800	804	813	1302	539	384	-
Kätkemisrikos, tuottam.kätkemis- rikos,kätkemisrikkomus 32:1,4,5	2533	692	45	81	74	94	83	75	55	53	58	60	9	5	-
Törkeä kätkemisrikos 32:2	222	94	-	-	3	8	13	14	19	11	11	13	1	1	-
Ammattimainen kätkemisrikos 32:3	22	22	-	-	-	2	2	4	2	6	1	5	-	-	-
Luvatton käyttö, lievä luvaton käyttö 28:7,9	6012	382	68	93	55	44	34	24	13	9	13	24	4	1	-
Törkeä luvaton käyttö 28:8	10	-	-	-	-	-	-	-	-	-	-	-	-	-	-
Moottorikulkuneuvon käyttövarkaus, lievä moottorikulkuneuvon käyttö- varkaus 28:9a,9c	14170	556	77	165	88	71	56	33	19	24	14	9	-	-	-
Törkeä moottorikulkuneuvon käyttö- varkaus 28:9b	25	9	1	-	2	-	3	3	-	-	-	-	-	-	-
Ryöstö 31:1	1621	743	50	128	139	114	90	62	67	52	17	20	4	-	-
Törkeä ryöstö 31:2	193	210	3	27	45	52	34	16	14	6	8	5	-	-	-
Kiristys, törkeä kiristys 31:3,4	186	52	2	4	2	4	4	9	9	6	4	4	4	-	-
Vahingonteko, lievä vahingonteko 35:1,3	50075	4570	685	761	624	648	448	297	279	261	194	280	70	23	-
Törkeä vahingonteko 35:2	229	147	26	31	34	20	10	10	5	5	4	2	-	-	-
Kavallus, lievä kavallus 28:4,6	3070	715	15	29	80	101	99	61	85	63	65	93	17	7	-
Törkeä kavallus 28:5	238	232	-	3	4	17	19	23	32	35	40	43	11	5	-
Petos, lievä petos 36:1,3	11460	3232	129	119	271	385	426	378	414	375	289	356	75	15	-
Törkeä petos 36:2	923	543	4	5	16	48	69	68	71	84	63	98	16	1	-
Maksuvälinepetos, lievä maksu- välinepetos, maksuväline- petoksen valmistelu 37:8,10,11	3350	644	20	37	96	90	74	67	60	60	54	77	9	-	-
Törkeä maksuvälinepetos 37:9	115	76	-	4	13	11	10	7	4	10	9	7	1	-	-
Veropetos,lievä veropetos 29:1,3	207	99	-	1	5	11	7	15	12	18	11	15	4	-	-
Törkeä veropetos 29:2	376	334	-	-	2	9	22	48	64	67	47	60	14	1	-
Verorikkomus 29:4	123	116	1	-	2	5	12	12	12	20	20	26	5	1	-
Kirjanpitorikos, törkeä kirjanpito- rikos, tuottamuksellinen kirjanpitorikos 30:9,9a,10	655	525	-	3	1	29	49	81	107	93	64	91	5	2	-
Muut elinkeinorikokset 30:1-8	71	53	-	-	2	4	4	12	13	6	7	8	1	-	-
Väärennys, lievä väärennys, väärennysaineiston hallussapito 33:1,3,4	4597	741	11	185	44	104	120	69	64	48	40	43	12	1	-
Törkeä väärennys 33:2	142	12	-	-	1	2	2	2	2	-	2	2	1	-	-
Velallisen epärehellisyys, velallisen petos, törkeä velallisen petos 39:1,2,3	353	288	-	2	6	11	21	33	41	54	48	56	12	4	-
Velallisen vilpillisyys, velalliserikkomus, velkojan suosinta 39:4,5,6	9	6	-	-	-	-	-	-	2	-	1	3	-	-	-
Salakuljetus, lievä salakulj. 46:4-5	8	5	-	-	-	-	3	1	-	1	-	-	-	-	-
Muut omaisuusrikokset 28:10-12; 29:5-8;33:5;36:4-7;37:1-7;46:1-3,6	4157	431	30	13	12	50	31	32	36	42	63	83	31	8	-
B Henkeen ja terveyteen kohdis- tuneet rikokset	33372	18111	516	1595	2146	2504	2313	1885	1978	1763	1291	1591	374	155	-
Tappo 21:1	77	74	-	1	5	16	8	7	9	14	6	7	-	1	-
Murha 21:2	36	46	-	1	2	7	5	7	12	4	3	5	-	-	-
Surma 21:3	-	-	-	-	-	-	-	-	-	-	-	-	-	-	-
Tapon, murhan tai surman yritys 21:1-3	349	259	3	8	19	34	31	37	40	35	16	26	7	3	-
Lapsensurma 21:4	1	1	-	-	1	-	-	-	-	-	-	-	-	-	-
Pahoimpitely 21:5	20086	11707	392	1167	1463	1707	1537	1203	1243	1088	776	905	184	42	-
Törkeä pahoimpitely 21:6	2071	1915	9	120	237	310	302	244	225	176	120	131	30	11	-
Lievä pahoimpitely 21:7	8324	2716	83	237	258	312	289	280	315	301	243	302	68	28	-
Kuolemantuottamus, törkeä kuolemantuottamus 21:8-9	276	295	1	3	20	22	35	29	35	38	31	56	10	15	-
Vamman tuottamus, törkeä vamman tuottamus 21:10-11	1694	864	11	47	124	74	84	58	69	83	76	125	59	54	-
Muut henkeen ja terveyteen kohdis- tuneet rikokset 21:12-15; 22:5,6	458	234	17	11	17	22	22	20	30	24	20	34	16	1	-
C Seksuaalirikokset	1919	968	23	58	97	110	95	95	126	111	74	134	34	11	-
Lapsen seksuaalinen hyväksikäyttö, törkeä lapsen seksuaalinen hyväksikäyttö 20:6-7	946	475	18	25	47	58	43	44	59	63	41	57	15	5	-
Raiskaus, törkeä raiskaus, pakotta- minen sukupuoliyhteyteen 20:1-3	593	258	3	21	38	27	26	27	33	19	17	37	8	2	-
Muut seksuaalirikokset 20:4-5, 8-9	380	235	2	12	12	25	26	24	34	29	16	40	11	4	-
D Rikokset oikeudenkäyttöä, viran- omaisia ja yleistä järjestystä vastaan	12449	4511	61	330	433	575	551	430	452	444	405	627	166	37	-
Virkamiehen (väkivaltainen) vastustaminen 16:1	1460	744	6	52	85	99	98	80	73	78	71	79	20	3	-
Haitanteko virkamiehelle 16:2	2251	540	1	28	58	67	69	50	66	52	50	80	16	3	-
Perätön lausuma tuomioistuimessa 15:1,3-4	200	188	-	8	9	14	25	17	27	18	21	37	12	-	-
Perätön lausuma viranomais- menettelyssä 15:2	296	139	-	14	16	24	12	11	12	9	14	20	7	-	-
Väärin henkilötiedon antaminen 16:5	1461	272	29	119	29	25	27	8	7	7	4	11	5	1	-
Muut rikokset oikeudenkäyttöä, viranomaisia ja yleistä järjestys- tä vastaan 15:5-11,16:4,6-17,17	6781	2628	25	109	236	346	320	264	267	280	245	400	106	30	-

	Poliisin tietoon tulleet rikokset yhteensä Brott som kommit till polisens kännedom	Syylliseksi epäilty, ikä rikoksen tapahtuessa, nettotarkastelu Personer som misstänkt, ålder då brottet förövades, nettostatistik											Tunte- maton Okänt		
		Yh- teensä Summa	- 14	15-17	18-20	21-24	25-29	30-34	35-39	40-44	45-49	50-59		60-69	70 -
E Liikenne-rikokset	191285	122175	501	4074	12686	14012	14787	12282	13065	12912	11176	17896	5990	2792	2
Liikenneturvallisuuden vaarantaminen, liikennepako tieliikenteessä 23:1,11	128951	96156	322	1999	9712	10959	12080	10129	10768	10448	8648	13741	4857	2492	1
Törkeä liikenneturvallisuuden vaarantaminen 23:2	4699	2957	13	164	807	667	471	268	184	123	92	129	30	9	-
Rattijuopumus 23:3	11068	6258	18	370	558	532	546	449	567	628	730	1333	412	115	-
Törkeä rattijuopumus 23:4	14944	11890	16	349	1187	1225	1164	1080	1221	1383	1393	2188	571	113	-
Vesi-, ilma- tai junaliikennejuopumus 23:5-7	510	431	1	3	6	17	38	48	55	54	77	111	20	1	-
Kulkuneuvon luovuttaminen juopuneelle 23:8	2196	1084	2	80	166	140	133	88	85	117	89	130	46	8	-
Liikennejuopumus moottoritolalla ajoneuvolla 23:9	112	31	-	-	-	2	3	-	3	3	3	13	4	-	-
Kulkuneuvon kuljettaminen oikeudetta 23:10	28805	3368	129	1109	250	470	352	220	182	156	144	251	50	54	1
F Muut rikoslakia vastaan tehdyt rikokset	33557	9993	376	603	1010	1392	1182	896	972	934	803	1317	382	126	-
Rauhanrikkominen 24	9001	2304	161	121	105	128	153	176	224	282	229	476	181	68	-
Tuhoto, liikennetuhoto, törkeä tuhoto, 34:1-3	394	168	29	13	17	20	21	13	16	12	11	12	4	-	-
Tuhoton, liikennetuhoto, törkeän tuhotyön yritys 34:1-3	170	63	11	11	4	5	4	1	12	3	6	6	-	-	-
Rikokset rikoslain 43 ja 44 lukua vastaan	900	432	72	47	22	35	41	23	37	41	24	57	22	11	-
Sotilasrikokset 45	191	151	-	1	6	35	44	32	13	12	8	-	-	-	-
Työrikokset 47	294	329	-	-	-	4	13	26	48	47	57	125	8	1	-
Ympäristörikokset 48	403	195	3	4	6	15	10	9	23	23	29	52	17	4	-
Eräiden aineettomien oikeuksien loukkaaminen 49	95	35	-	1	1	3	2	7	2	5	6	6	2	-	-
Virkarikokset ja julkisyhteisön työntekijän rikokset 40	514	212	-	-	1	2	18	23	18	29	37	74	10	-	-
Huumausainerikos 50:1	4589	1772	7	114	325	511	341	163	134	85	45	38	9	-	-
Törkeä huumausainerikos 50:2	561	338	-	10	47	65	69	48	53	12	15	18	1	-	-
Huumausainerikoksen valmistelu 50:3	20	10	-	-	3	2	5	-	-	-	-	-	-	-	-
Huum. ainerikoksen edistäminen 50:4	7	5	-	2	-	1	2	-	-	-	-	-	-	-	-
Huumausainerikoksen käyttörikos 50:2a	9248	1506	32	168	347	367	246	125	90	57	50	21	3	-	-
Huumausainerikokset yhteensä 50:1-4	14425	3631	39	294	722	946	663	336	277	154	110	77	13	-	-
Muut rikoslakia vastaan tehdyt rikokset 11-14;18;23:11a;25; 34:4-11;38;48a;51	7170	2473	61	111	126	199	213	250	302	326	286	432	125	42	-
G - H MUUT RIKOKSET	255308	142518	270	6439	9714	13398	15606	14363	16627	16725	14812	23969	7944	2651	-
G Alkoholilakirikokset	3878	2281	139	1674	135	42	27	22	26	52	52	82	19	11	-
Luvaton alkoholipitoisen aineen valmistus	63	29	-	-	1	1	1	1	5	3	5	9	2	1	-
Alkoholipitoisen aineen välittäminen	743	338	4	18	112	34	17	15	10	28	28	52	12	8	-
Alkoholipitoisen aineen salakuljetus	4	1	-	-	-	-	-	-	-	-	-	-	1	-	-
Alkoholijuoman laitton hallussapito tai kuljetus	2907	1858	133	1645	16	3	4	3	8	10	13	18	3	2	-
Muut alkoholilakirikokset	161	55	2	11	6	4	5	3	3	11	6	3	1	-	-
H Muita lakeja ja asetuksia vastaan tehdyt rikokset	251430	140237	131	4765	9579	13356	15579	14341	16601	16673	14760	23887	7925	2640	-
Liikenne-rikkomus, tieliikenteen sosiaalilainsäädännön rikkomisen, ajoneuvorikkomus TLL 103, 105a	225055	131448	79	4422	8718	12222	14465	13509	15671	15799	13885	22608	7533	2537	-
Kokoontumisrikkomus, järjestyksenvalvontarikkomus	108	62	1	30	8	7	5	2	4	1	1	2	-	1	-
Työturvallisuusrikkomus	23	23	-	-	-	-	3	1	3	3	1	12	-	-	-
Järjestyslain rikkomiset	7783	2346	33	151	372	448	349	214	193	141	141	228	62	14	-
Rikokset muita lakeja ja asetuksia vastaan	18461	6358	18	162	481	679	757	615	730	729	732	1037	330	88	-

Liite **Jako rikosryhmiin**
Bilaga **Indelning i brottsgrupper**

1 Kaikki rikokset
A–F Rikoslakia vastaan tehdyt rikokset

A Omaisuusrikokset

Varkaus
Törkeä varkaus
Näpistys
Varkausrikokset yhteensä
Asunnosta luvatta tunkeutuen
Liikkeestä luvatta tunkeutuen
Mootoriajoneuvosta luvatta tunkeutuen
Muu kohde luvatta tunkeutuen
Myymlävarkaus, -näpistys
Mootoriajoneuvon anastus
Kätkemisrikos, tuottamuksellinen kätkemisrikos, kätkemisrikkomus
Törkeä kätkemisrikos
Ammattimainen kätkemisrikos
Luvaton käyttö, lievä luvaton käyttö
Mootoriajoneuvoon kohdistuvana
Törkeä luvaton käyttö
Mootoriajoneuvoon kohdistuvana
Moottorikulkuneuvon käyttövarkaus, lievä moottorikulkuneuvon käyttövarkaus
Törkeä moottorikulkuneuvon käyttövarkaus
Ryöstö
Törkeä ryöstö
Kiristys, törkeä kiristys
Vahingonteko, lievä vahingonteko
Törkeä vahingonteko
Kavallus, lievä kavallus
Tapahtumakertoja
Törkeä kavallus
Tapahtumakertoja
Petos, lievä petos
Törkeä petos
Maksuvälinepetos, lievä maksuvälinepetos, maksuvälinepetoksen valmistelu
Tapahtumakertoja
Törkeä maksuvälinepetos
Tapahtumakertoja
Kohteena oma tili
Veropetos, lievä veropetos
Törkeä veropetos
Verorikkomus
Kirjanpitorikos, törkeä kirjanpitorikos, tuottamuksellinen kirjanpitorikos
Muut elinkeinorikokset
Väärennys, lievä väärennys, väärennysaineiston hallussapito
Törkeä väärennys
Velallisen epärehellisyys, törkeä velallisen epärehellisyys, velallisen petos, törkeä velallisen petos
Velallisen vilpillisyys, velallisrikkomus, velkojansuosinta
Salakuljetus, lievä salakuljetus
Muut omaisuusrikokset

1 Alla brott
A–F Brott mot strafflagen

A Egendomsbrott

Stöld
Grov stöld
Snatteri
Tillgreppsbrott sammanlagt
Genom olovligt intrång i bostad
Genom olovligt intrång i affärslokal
Genom olovligt intrång i motorfordon
Annan stöld genom olovligt intrång
Butikstöld, -snatteri
Tillgrepp av motorfordon
Häleri, häleri av oaktsamhet, häleriförseelse

Grovt häleri
Yrkesmässigt häleri
Olovligt brukande, lindrigt olovligt brukande
Av motorfordon
Grovt olovligt brukande
Av motorfordon
Bruksstöld av motordrivet fortskaffningsmedel, lindrig bruksstöld av motordrivet fortskaffningsmedel
Grov bruksstöld av motordrivet fortskaffningsmedel
Rån
Grovt rån
Utpressning, grov utpressning
Skadegörelse, lindrig skadegörelse
Grov skadegörelse
Förskingring, lindrig förskingring
Antal fall
Grov förskingring
Antal fall
Bedrägeri, lindrigt bedrägeri
Grov bedrägeri
Betalningsmedelsbedrägeri, lindrigt betalningsmedelsbedrägeri, förberedelse till betalningsmedelsbedrägeri
Antal fall
Grov betalningsmedelsbedrägeri
Antal fall
Eget konto som föremål
Skattebedrägeri, lindrigt skattebedrägeri
Grov skattebedrägeri
Skatteförseelse
Bokföringsbrott, grovt bokföringsbrott, bokföringsbrott av oaktsamhet
Övriga näringsbrott
Förfalskning, lindrig förfalskning, innehav av förfalskningsmaterial
Grov förfalskning
Oredlighet som gäldenär, grov oredlighet som gäldenär, gäldenärsbedrägeri, grovt gäldenärsbedrägeri
Gäldenärssvek, -förseelse, gynnande av borgenär
Smuggling, lindrig smuggling
Övriga egendomsbrott

B Henkeen ja terveyteen kohdistuneet rikokset

Tappo
Murha
Surma
Tapon, murhan tai surman yritys

Lapsensurma
Pahoinpitely
Törkeä pahoinpitely
Lievä pahoinpitely
Kuolemantuottamus, törkeä kuolemantuottamus

Pahoinpitelyn yhteydessä
Liikennejuopumuksen yhteydessä
Liikennerikoksen yhteydessä
Työturvallisuuslakirikoksen yhteydessä
Muussa yhteydessä

Vammantuottamus, törkeä vammantuottamus

Pahoinpitelyn yhteydessä
Liikennejuopumuksen yhteydessä
Liikennerikoksen yhteydessä
Työturvallisuuslakirikoksen yhteydessä
Muussa yhteydessä

Muut henkeen ja terveyteen kohdistuneet rikokset

C Seksuaalirikokset

Lapsen seksuaalinen hyväksikäyttö, törkeä lapsen seksuaalinen hyväksikäyttö
Raiskaus, törkeä raiskaus, pakottaminen sukupuoliyhteyteen
Muut seksuaalirikokset

D Rikokset oikeudenkäyttöä, viranomaisia ja yleistä järjestystä vastaan

Virkamiehen (väkivaltainen) vastustaminen

Kohdistunut poliisin henkilökuntaan

Haitanteko virkamiehelle

Kohdistunut poliisin henkilökuntaan

Perätön lausuma tuomioistuimessa

Perätön lausuma viranomaismenettelyssä

Väärän henkilötiedon antaminen

Muut rikokset oikeudenkäyttöä, viranomaisia ja yleistä järjestystä vastaan

E Liikennerikokset

Liikenneturvallisuuden vaarantaminen, liikennepako tieliikenteessä

Nopeusrajoitusten rikkominen

Törkeä liikenneturvallisuuden vaarantaminen

Nopeusrajoitusten rikkominen

Rattijuopumus

Törkeä rattijuopumus

Vesi-, ilma-, tai junaliikennejuopumus

Kulkuneuvon luovuttaminen juopuneelle

Liikennejuopumus moottorittomalla ajoneuvolla

Kulkuneuvon kuljettaminen oikeudetta

B Brott mot liv och hälsa

Dråp
Mord
Dråp under förmildrande omständigheter
Försök till dråp, mord eller dråp under förmildrande omständigheter

Barnadråp

Misshandel

Grov misshandel

Lindrig misshandel

Dödsvållande, grovt dödsvållande

I samband med misshandel

I samband med trafikfylleri

I samband med trafikbrott

I samband med brott mot lagen om skydd i arbete

I annat samband

Vållande av personskada, grovt vållande av personskada

I samband med misshandel

I samband med trafikfylleri

I samband med trafikbrott

I samband med brott mot lagen om skydd i arbete

I annat samband

Övriga brott mot liv och hälsa

C Sexualbrott

Sexuellt utnyttjande av barn, grovt sexuellt utnyttjande av barn

Våldtäkt, grov våldtäkt, tvingande till samlag

Övriga sexualbrott

D Brott mot rättskipning, myndigheter och allmän ordning

(Våldsamt) motstånd mot tjänsteman

Riktat mot polispersonal

Hindrande av tjänsteman

Riktat mot polispersonal

Osann utsaga inför domstol

Osann utsaga vid myndighetsförfarande

Lämnande av oriktiga personuppgifter

Övriga brott mot rättskipning, myndigheter och allmän ordning

E Trafikbrott

Äventyrande av trafiksäkerheten, smitning i vägtrafik

Fartbegränsningsöverskridning

Grovt äventyrande av trafiksäkerheten

Fartbegränsningsöverskridning

Rattfylleri

Grovt rattfylleri

Fylleri i sjö-, luft- eller tågtrafik

Överlämnande av fortskaffningsmedel till berusad

Trafikfylleri med motorlöst fordon

Förande av fortskaffningsmedel utan behörighet

F Muut rikoslakia vastaan tehdyt rikokset

Rauhanrikkominen

Tuhotyö, liikennetuhotyö, törkeä tuhotyö

Tuhotyön, liikennetuhotyön tai törkeän tuhotyön yritys

Rikokset rikoslain 42, 43 ja 44 lukua vastaan

Sotilasrikokset

Työrikokset

Ympäristörikokset

Eräiden aineettomien oikeuksien loukkaaminen

Rikokset rikoslain 40 lukua vastaan

Huumausainerikos

Huumausaineen valmistus

Huumausaineen viljely

Huumausaineen maahantuonti

Huumausaineen maastavienti

Huumausaineen kuljettaminen tai kuljetuttaminen

Huumausaineen myynti, välitys, luovutus tai muu l

levitys

Huumausaineen hallussapito

Huumausaineen hankkimisen yritys

Huumausaineen käyttö

Törkeä huumausainerikos

Huumausaineen valmistus

Huumausaineen viljely

Huumausaineen maahantuonti

Huumausaineen maastavienti

Huumausaineen kuljettaminen tai kuljetuttaminen

Huumausaineen myynti, välitys, luovutus tai

muu levitys

Huumausaineen hallussapito

Huumausaineen hankkimisen yritys

Huumausaineen käyttö

Huumausainerikoksen valmistelu

Huumerekvisiitan valmistus

Huumerekvisiitan maahantuonti

Huumerekvisiitan hankkiminen

Huumerekvisiitan vastaanottaminen

Huumausainerikoksen edistäminen

Huumausaineen valmistus

Huumausaineen kuljettaminen

Huumausaineen luovuttaminen

Huumausaineen välittäminen

Huumausaineen rahoittaminen

Huumausaineen käyttörikos

Huumausaineen käyttö

Huumausaineen hallussapito

Huumausaineen hankkimisen yritys

Muut rikoslakia vastaan tehdyt rikokset

G–H Muut rikokset

G Alkoholiilakirikokset

Alkoholipitoisen aineen luvaton valmistus

tapahtumakertoja

Alkoholipitoisen aineen luvaton välittäminen

tapahtumakertoja

Alkoholipitoisen aineen luvaton maahantuonti

tapahtumakertoja

Alkoholijuoman laitton hallussapito tai kuljetus

tapahtumakertoja

Muut alkoholiilakirikokset

tapahtumakertoja

F Övriga brott mot strafflagen

Fridsbrott

Sabotage, trafiksabotage, grovt sabotage

Försök till sabotage, trafiksabotage eller grovt sabotage

Brott mot strafflagens 42, 43 och 44 kapitel

Militära brott

Arbetsbrott

Miljöbrott

Kränkning av vissa immateriella rättigheter

Brott mot strafflagens 40 kapitel

Narkotikabrott

Att tillverka narkotika

Att odla narkotika

Att föra in narkotika i landet

Att föra ut narkotika ur landet

Att transportera eller låta transportera narkotika

Att sälja, förmedla, överlåta eller på annat sätt

sprida narkotika

Att inneha narkotika

Att försöka anskaffa narkotika

Att bruka narkotika

Grovt narkotikabrott

Att tillverka narkotika

Att odla narkotika

Att föra in narkotika i landet

Att föra ut narkotika ur landet

Att transportera eller låta transportera narkotika

Att sälja, förmedla, överlåta eller på annat sätt

sprida narkotika

Att inneha narkotika

Att försöka anskaffa narkotika

Att bruka narkotika

Förberedelse till narkotikabrott

Att tillverka narkotikarekvisita

Att föra in narkotikarekvisita i landet

Att anskaffa narkotikarekvisita

Att ta emot narkotikarekvisita

Främjande av narkotikabrott

Att tillverka narkotika

Att transportera narkotika

Att överlåta narkotika

Att förmedla narkotika

Att finansiera narkotikabrott

Straffbart bruk av narkotika

Att bruka narkotika

Att inneha narkotika

Att försöka anskaffa narkotika

Övriga brott mot strafflagen

G–H Övriga brott

G Brott mot alkohollagen

Olovlig tillverkning av alkoholhaltigt ämne

antal händelser

Olovlig förmedling av alkoholhaltigt ämne

antal händelser

Olovlig införsel av alkoholhaltigt ämne

antal händelser

Olovligt innehav av alkoholdryck eller transport

antal händelser

Övriga brott mot alkohollagen

antal händelser

H Muita lakeja ja asetuksia vastaan
tehdyt rikokset

Liikenne rikkomus, tieliikenteen
sosiaalilainsäädännön rikkominen
Nopeusrajoitusten rikkominen
Epäkuntoisen ajoneuvon käyttö
Muu kuin moottoriajoneuvorikkomus
Kokoontumisrikkomus, järjestyksenvalvontarikkomus
Työturvallisuusrikkomus
Järjestyslain rikkomiset
Rikokset muita lakeja ja asetuksia vastaan

2 Tietoja eräistä poliisin tehtävistä

Itsemurhan tutkinta
Hukkuneet henkilöt
Muu kuolemansyyntutkimus
Kadonneet henkilöt
Hirvieläinkolarit (ml. porokolarit)
Muu onnettomuustutkinta
Palosyyntutkinta
Tutkinta liiketoimintakiellon määräämiseksi
Tutkinta rikosentekijän luovutusmenettelyssä
Lähestymiskieltoasia
Ilmoitus rikoksesta, jota ilmeisesti ei tulla tilastoimaan
rikoksena

Päihtymyksen takia säilöönnotetut

H Brott mot övriga lagar och förordningar

Trafikförseelse, brott mot viss social
lagstiftning om vägtransporter
Fartbegränsningsöverskridning
Användning av icke-trafikdugligt fordon
Annan än motorfordonsförseelse
Sammankomstförseelse, ordningsövervakningsförseelse
Arbetskyddsförseelse
Överträdelser av ordningslag
Övriga brott mot andra lagar och förordningar

3 Uppgifter beträffande vissa polisålägganden

Undersökning av självmord
Drunkning
Övrig undersökning av dödsorsak
Försvunna personer
Hjortdjurskollisioner (inkl. renkollisioner)
Övrig undersökning av olycksfall
Undersökning av brandorsak
Undersökning för meddelande av näringsförbud
Undersökning i samband med utlämning för brott
Besöksförbudsärende
Brottsanmälan då skäl att misstänka brott inte föreligger

Berusade som tagits i förvar

Postitus
2 lk
kirje

Port Payé
Finlande
126676

Suomen
Posti Oyj

SVT Suomen virallinen tilasto
Finlands officiella statistik
Official Statistics of Finland

Oikeus 2006
Rättsväsen
Justice

Lisätietoja – Förfrågningar – Inquiries

Jorma Kallio (09) 1734 3248

Vastaava tilastojohtaja – Ansvarig statistikdirektör –
Director in charge

Riitta Harala

Asiakaspalaute: www.tilastokeskus.fi/palaute