


13.9.1996

Pankkien ottolainaus yleisöltä tilityypeittäin 31.5.1996, Milj. mk



SISÄLLYS

Katsaus	3
Asetelmat	
Anto- ja ottolainaus.....	5
Markkinaraha.....	8

Taulukot

VII	Talletukset liikepankeissa vaateittain kuukauden lopussa.....	9
VIII	Talletukset osuuspankeissa vaateittain kuukauden lopussa.....	10
IX	Talletukset säästöpankeissa vaateittain kuukauden lopussa.....	11
X	Talletuspankkien ottolainaus yhteensä vaateittain	
X.1	Ottolainaus kuukauden lopussa.....	12
X.2	Tileille panot periodin aikana.....	13
XI	Suomessa toimivien ulkomaalaisten rahalaitosten ottolainaus vaateittain kuukauden lopussa.....	14

Luotonanto

XII	Liikepankkien antolainaus vaateittain kuukauden lopussa.....	15
XIII	Osuuspankkien antolainaus vaateittain kuukauden lopussa.....	16
XIV	Säästöpankkien antolainaus vaateittain kuukauden lopussa.....	17
XV	Talletuspankkien antolainaus yhteensä vaateittain	
XV.1	Antolainaus kuukauden lopussa.....	18
XV.2	Nostetut luotot periodin aikana.....	19
XVI	Suomessa toimivien ulkomaalaisten rahalaitos- ten antolainaus vaateittain kuukauden lopussa....	20

Säästökassat

XIX	Talletukset osuuskauppojen säästökassoissa tili- tyypeittäin verotuskriteerin mukaan sekä korko- sidonnaisuuksittain	21
-----	----------------------------------------------------------------------------------------------------------------------------------	----

Tuoteseloste	22
Talospoliittisia toimenpiteitä	24
(Raha-, korko- ja valuuttapolitiikka)	
Suomen Pankin maksuvalmiusjärjestelmä	27

INNEHÅLL

Översikt	3
Texttabeller	
Ut- och inlåning.....	5
Marknadspengar.....	8

Tablåer

VII	Depositioner i affärsbankerna efter fordring vid månadens slut.....	9
VIII	Depositioner i andelsbankerna efter fordring vid månadens slut.....	10
IX	Depositioner i sparbänkerna efter fordring vid månadens slut.....	11
X	Depositionsbankernas inlåning totalt efter fordring	
X.1	Inlåning vid månadens slut.....	12
X.2	Insättningar på konton under perioden.....	13
XI	Inlåning vid månadens slut för utländska penninginstitut i Finland	14

Utlåning

XII	Affärsbankernas utlåning efter fordring vid månadens slut.....	15
XIII	Andelsbankernas utlåning efter fordring vid månadens slut.....	16
XIV	Sparbankernas utlåning efter fordring vid månadens slut.....	17
XV	Depositionsbankernas utlåning totalt ef- ter fordring	
XV.1	Utlåning vid månadens slut.....	18
XV.2	Lyfta krediter under perioden.....	19
XVI	Utlåning vid månadens slut för utländska penninginstitut i Finland	20

Sparkassor

XIX	Depositioner i handelslagens sparkassor efter kontotyp och beskattningskriterium samt enligt räntebindningen	21
-----	--------------------------------------------------------------------------------------------------------------------------	----

Produktdeklaration	22
Ekonomiskpolitiska åtgärder	24
(penning-, ränte- och valutapolitik)	
Finlands Banks likviditetssystem	27

Katsaus toukokuun 1996 rahamarkkinoihin **)

Suomen Säästöpankki ja Siltapankki muuttuivat omaisuudenhoitoyhtiöiksi 30.11.1995. Antolainauksen vuosimuutosprosentit julkaisun asetelmataulukoihin 1. - 6B on laskettu ilman näitä pankkeja.

***Luotonanto supistui toukokuussa**

Pankkien (ml. ulkomaiset pankit) luotonanto supistui toukokuussa 1464 miljoonalla markalla 289803 milj. markkaan. Vuoden 1995 toukokuusta vuoden 1996 toukokuuhun luotonanto supistui lähes 3 prosenttia. Toukokuussa säästö- ja osuuspankkien antolainaus kasvoi, mutta liikepankkien ja ulkomaisten pankkien antolainaus supistui. Markkaluottoja nostettiin toukokuussa 7025 milj. mk ja maksettiin takaisin 6255 milj. mk.

***Talletukset kasvoivat toukokuussa**

Pankeissa (ml. ulkomaiset pankit) olevat talletukset kasvoivat toukokuussa 966 milj. markalla 297525 milj. markkaan. Vuoden aikana markkatalletukset supistuivat 1405 milj. markkaa ja valuuttatalletukset kasvoivat 3162 milj. markkaa. Yleisön markkatalletuksia oli pankeissa toukokuun lopussa 22,2 miljardia markkaa enemmän kuin markkaluottoja yleisölle.

Verottomilla markkatalletustileillä oli varoja toukokuun lopussa 170574 milj. markkaa, lähdeverollisilla tileillä 52891 milj. mk ja muilla verollisilla tileillä 58098 milj. markkaa. Verottomat tilit kasvoivat toukokuussa 205 milj. markkaa, lähdeverolliset tilit supistuivat 1267 milj. markkaa ja muut verolliset tilit kasvoivat 1327 milj. markkaa. Määräaikaistileille talletettiin varoja toukokuussa 1365 milj. markkaa ja nostettiin varoja 4174 milj. markkaa. Vuoden alusta lähtien määräaikaistalletukset ovat supistuneet 20768 milj. markkaa.

*** Pankkitalletuksia purkautuu marraskuun loppuun mennessä 44,4 mrd. markkaa - luottoja kuoleentuu 39,8 mrd. markkaa**

Toukokuun lopun tietojen mukaan lähimmän kuuden kuukauden aikana määräaikaan sidotuista markkatalletuksista on purkautumassa 36,8 miljardia markkaa. Tämä on 43,4 prosenttia määräaikaan sidotuista talletuksista. Em. talletuksia oli toukokuun lopussa kaikkiaan 84770 milj. markkaa.

Valuuttatalletuksista on purkautumassa marraskuun loppuun mennessä 7,6 miljardia markkaa, mikä on 47,4 prosenttia niiden kokonaismäärästä.

Markkaluotonannosta 26,9 miljardilla markalla luottoaika päättyy kuoletussuunnitelmien mukaan marraskuun loppuun mennessä. Tämä vastaa 10,6 prosenttia niistä markkaluotoista, jotka perustuvat kuoletussuunnitelmiin. Luottotarkastelussa ei ole mukana valtion varoista välitettyjä luottoja.

Valuuttamääräisistä luotoista 12,9 miljardilla markalla päättyy kuoletusaika marraskuun loppuun mennessä.

***Markkatalletuksista peruskorkosidonnaisia noin 33,5 % ja markkaluotoista 21,8 %**

Markkatalletuksista oli toukokuun lopussa peruskorkoon sidottuja 94,3 miljardia mk, Helibor-korkoihin sidottuja 15,4 miljardia mk ja muihin korkoihin sidottuja 171,9 miljardia mk. Vuotta aiemmin peruskorkoon sidottuja talletuksia oli 100,6 miljardia mk, Helibor-korkoihin sidottuja 17,3 miljardia mk ja muihin korkoihin sidottuja 165,1 miljardia markkaa.

Markkaluotoista oli toukokuun lopussa peruskorkoon sidottuja 55,2 miljardia mk, pitkiin viitekorkoihin sidottuja 12,5 miljardia mk, Helibor-sidonnaisia 99,2 miljardia mk ja muihin korkoihin (mm. pankkien prime-korot) sidottuja 86,5 miljardia markkaa.

***Säästökassatalletukset kasvoivat toukokuussa**

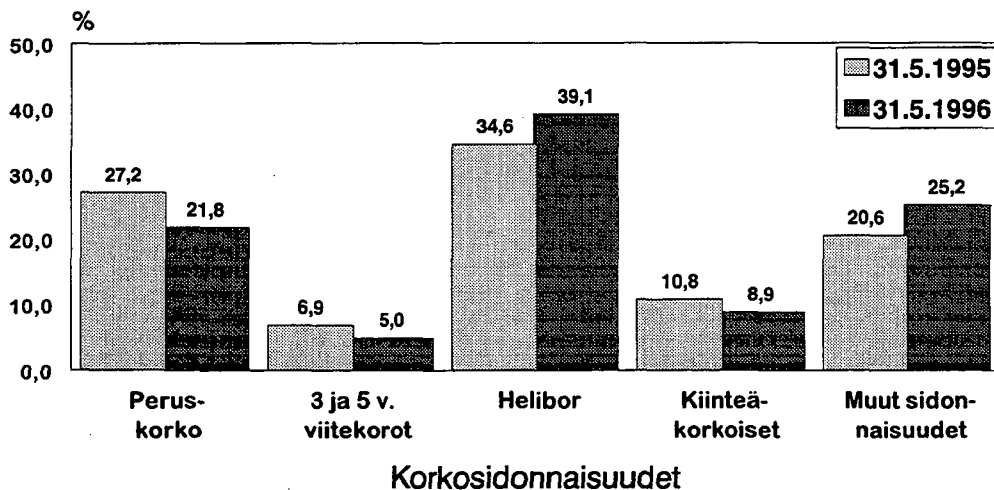
Osuuskauppojen säästökassoissa oli talletuksia toukokuun lopussa 1323 milj. mk. Toukokuussa talletukset kasvoivat 23 milj. mk. Vuoden 1995 toukokuusta lähtien talletukset ovat supistuneet 378 milj. markkaa. Talletuksista oli verottomilla tileillä 195 milj. mk ja lähdeverollisilla tileillä 1128 milj. markkaa.

*** Markkinaraha**

Pankeilla oli taseisiin sisältyvää markkinarahavelkaa toukokuun lopussa 109485 milj. markkaa ja notariaattisijoituksia 2533 milj. markkaa. Markkinarahavelan keskikorko oli toukokuun lopussa 4,18 % ja notariaattisijoitusten korko 4,00 %. Markkinaraha-saamia pankeilla oli toukokuun lopussa 70307 milj. markkaa, mistä sijoitustodistuksia oli 34276 milj. markkaa.

**Lähde: Tilastokeskus; Pankkien kuukausitilasto, toukokuu 1996

**Pankkien antolainaus korkosidonnaisuuden mukaan 31.5.1995 ja 31.5.1996, %
(Pankkien marka-antolainaus yleisölle)**



ASETELMA 1: Talletus- ja ulkomaisten pankkien kotimainen ottolainaus yleisöltä

31.5.1996	Muutos vuoden 1996 huhti-kuusta			Muutos vuoden 1995 touko-kuusta	
	Mmk	Mmk	%	Mmk	%
Liikepankit	182652	751	0,4	-2519	-1,4
Osuuspankit	94516	-261	-0,3	1186	1,3
Säästöpankit	18146	117	0,6	1314	7,8
Talletuspankit yhteensä	295314	607	0,2	-19	0,0
Ulkomaiset pankit	2211	359	19,4	1776	408,3
Pankit yht.	297525	966	0,3	1757	0,6

ASETELMA 2: Talletus- ja ulkomaisten pankkien kotimainen antolainaus yleisölle

31.5.1996	Muutos vuoden 1996 huhti-kuusta			Muutos vuoden 1995 touko-kuusta(1)	
	Mmk	Mmk	%	Mmk	%
Liikepankit	191667	-1669	-0,9		-5
Osuuspankit	82841	165	0,2	-710	-1
Säästöpankit	12875	92	0,7		8
Talletuspankit yhteensä	287383	-1412	-0,5		-3
Ulkomaiset pankit	2420	-52	-2,1	1778	277
Pankit yht.	289803	-1464	-0,5		-3

ASETELMA 3: Talletuspankkien luotonotto yleisöltä tilityypeittäin

31.5.1996	Muutos vuoden 1996 huhti-kuusta			Muutos vuoden 1995 touko-kuusta	
	Mmk	Mmk	%	Mmk	%
Verottomat tilit	170574	216	0,1	6450	3,9
Sekki- ja ps. tilit	8994	376	4,4	2418	36,8
Käyttelytilit	107481	1453	1,4	14429	15,5
24 kk tilit	37514	-1704	-4,3	-805	-2,1
36 kk tilit	10370	-483	-4,5	-13810	-57,1
Muut	6215	574	10,2	4218	211,2
Lähdeverolliset tilit	52891	-1040	-1,9	-6419	-10,8
Sekki- ja ps. tilit	3198	26	0,8	766	31,5
Käyttelytilit	8496	-263	-3,0	754	9,7
MTA:t	26277	-452	-1,7	-7023	-21,1
Muut	14920	-351	-2,3	-916	-5,8
Muut verolliset tilit	58098	2585	4,7	-1201	-2,0
Sekki- ja ps. tilit	39144	1192	3,1	839	2,2
Käyttelytilit	4704	257	5,8	1862	65,5
MTA:t	9088	68	0,8	-4492	-33,1
Muut	5162	1068	26,1	590	12,9
Valuuttatilit	15962	1058	7,1	3362	26,7

siitä:					
ASP-tilit	1507	-22	-1,4	11	0,7

ASETELMA 4: Talletuspankkien luotonanto yleisölle luottotyypeittäin

31.5.1996	Muutos vuoden 1996 huhti-kuusta			Muutos vuoden 1995 touko-kuusta(1)	
	Mmk	Mmk	%	Mmk	%
Sekki- ja ps. luotot	12378	9	0,1	-379	-3
Vekselit	763	-71	-8,5		-28
Korkotukilainat	28038	-568	-2,0		-7
Valtion var. välitetyt	5836	-42	-0,7	-590	-9
Tavalliset velkakirjalainat	211007	1382	0,7		2
Valuuttamäär. luotot	29362	-2121	-6,7		-25

siitä:					
ASP-luotot	12328	-278	-2,2	-411	-3,2

(1) Muutosprosentit laskettu siten, etteivät Suomen Säästöpankki ja Siltapankki ole mukana toukokuun 1995 luvuissa.

ASETELMA 5A: Markkamääräiset talletukset jäljellä

**1) olevan talletusajan mukaan
(määräaikaan sidotut talletukset)**

31.5.1996	Muutos vuoden 1996 huhti- kuusta			Muutos vuoden 1995 touko- kuusta	
	Mmk	Mmk	%	Mmk	%
<= 1kk	12613	-192	-1,5	-1896	-13,1
1kk > <= 3kk	11487	-179	-1,5	-1421	-11,0
3kk > <= 6kk	12705	626	5,2	-1865	-12,8
6kk > <= 12kk	25009	-2048	-7,6	-5486	-18,0
12kk > <= 24kk	22104	-682	-3,0	-12895	-36,8
24kk > <= 60kk	851	80	10,4	-998	-54,0
60kk >	0	0		1	
Muut määräaikaan sidotut 2)	0	0		-370	-100,0
Yhteensä	84770	-2395	-2,7	-24930	-22,7

ASETELMA 6A: Markkamääräiset luotot jäljellä

**1) olevan laina-ajan mukaan(x)
(pl. valtion varoista välitetyt)**

31.5.1996	Muutos vuoden 1996 huhti- kuusta			Muutos vuoden 1995 touko- kuusta(1)	
	Mmk	Mmk	%	Mmk	%
<= 1kk	11086	544	5,2		-14
1kk > <= 3kk	7590	-505	-6,2		32
3kk > <= 6kk	8229	237	3,0		-8
6kk > <= 12kk	16038	396	2,5		-11
12kk > <= 24kk	25544	-87	-0,3		-3
24kk > <= 60kk	63464	682	1,1		-1
60kk > <=120kk	62202	468	0,8		-3
120kk >	40606	-1450	-3,4		19
Muut	18692	445	2,4		6
Yhteensä	253451	730	0,3		1

ASETELMA 5B: Valuuttamääräiset talletukset jäljellä

1) olevan talletusajan mukaan

31.5.1996	Muutos vuoden 1996 huhti- kuusta			Muutos vuoden 1995 touko- kuusta	
	Mmk	Mmk	%	Mmk	%
<= 1kk	6227	487	8,5	231	3,9
1kk > <= 3kk	849	-758	-47,2	128	17,8
3kk > <= 6kk	491	-30	-5,8	192	64,2
6kk > <= 12kk	210	29	16,0	105	100,0
12kk > <= 24kk	87	72	480,0	87	
24kk > <= 60kk	217	217		217	
60kk >	0	0		0	
Avista- ja muut tilit	7881	685	9,5	2202	38,8
Yhteensä	15962	702	4,6	3162	24,7

ASETELMA 6B: Valuuttamääräiset luotot jäljellä

1) olevan laina-ajan mukaan(x)

31.5.1996	Muutos vuoden 1996 huhti- kuusta			Muutos vuoden 1995 touko- kuusta(1)	
	Mmk	Mmk	%	Mmk	%
<= 1kk	4857	-229	-4,5		0
1kk > <= 3kk	5304	348	7,0		6
3kk > <= 6kk	2721	-1399	-34,0		-34
6kk > <= 12kk	3659	-138	-3,6		-41
12kk > <= 24kk	3546	-843	-19,2		-48
24kk > <= 60kk	6554	-66	-1,0		-24
60kk > <=120kk	2138	511	31,4		9
120kk >	0	-24	-100,0		-100
Muut	1706	-311	-15,4		-18
Yhteensä	30485	-2151	-6,6		-23

1) sisältää myös ulkomaiset pankit

2) selvittämättömät määräaikaan sidotut tilit; esim. erääntyneet purkamattomat tilit yms.

.. vertailutietoa ei saatavissa

(x) Muutosprosentit laskettu siten, etteivät Suomen Säästöpankki ja Siltapankki ole mukana toukokuun 1995 luvuissa.

ASETELMA 7: Markkamääräiset talletukset jäljellä olevan talletusajan mukaan

1) korkosidonnaisuuksittain toukokuun 1996 lopussa, mmk

	Peruskorko- sidonnaiset	Markkinakorkosidonnaiset		Muut	Yhteensä
		3-5 vuoden	Helibor		
<= 1kk	2197		511	9905	12613
1kk > <= 3kk	3884		393	7210	11487
3kk > <= 6kk	7412		204	5089	12705
6kk > <= 12kk	16121		199	8689	25009
12kk > <= 24kk	17827	2	19	4256	22104
24kk > <= 60kk	57	1	3	790	851
60kk >	0		0	1	1
Muut määräaikaan sidotut 1)	0		0	0	0
Avista ja muut tilit	46817	1	14058	135917	196793
Yhteensä	94315	4	15387	171857	281563

ASETELMA 8: Markkamääräiset luotot jäljellä olevan laina-ajan mukaan korkosidon-

1) naisuuksittain toukokuun 1996 lopussa, mmk (pl. valtion var. välitetyt)

	Peruskorko- sidonnaiset	Markkinakorkosidonnaiset		Helibor	Muut	Yhteensä
		3 vuoden	5 vuoden			
<= 1kk	1190	456	119	4487	4834	11086
1kk > <= 3kk	897	122	33	3867	2671	7590
3kk > <= 6kk	1771	227	47	4138	2046	8229
6kk > <= 12kk	4249	425	90	7482	3792	16038
12kk > <= 24kk	6627	812	172	12198	5735	25544
24kk > <= 60kk	14762	2643	580	27424	18055	63464
60kk > <= 120kk	13479	3304	815	19705	24899	62202
120kk >	8604	1409	562	11090	18941	40606
Muut	3654	579	153	8814	5492	18692
Yhteensä	55233	9977	2571	99205	86465	253451

1) sisältää myös ulkomaiset pankit

ASETELMA 13: Talletuspankkien markkinarahan jakautuminen sijoitustyypeittäin *)

31.5.1996	Taseeseen sisältyvä markkinaraha			Taseen ulkopuolinen erityisottolainaus		Erityisotto-lainaus yhteensä	
	Vastaavaa	Vastattavaa	Keski-		Keski-		Keski-
	1 000 mk	1 000 mk	korko	1 000 mk	korko	1 000 mk	korko
			%		%		%
Enintään 1. vuoden							
Sijoitustodistukset	34 275 501	90 760 473	4,26				
Yritystodistukset	4 439 785						
Valtion velkasitoumukset	26 215 633						
Markkinarahavelkakirjat	866 225	15 997 625	3,79				
Kuntatodistukset	9 912						
Muut	4 285 286	2 685 636	3,71				
Notariaattisijoitukset				2 531 233	4,00		
Yhteensä	70 092 342	109 443 734	4,18	2 531 233	4,00	111 974 967	4,17
Yli 1. vuoden							
Sijoitustodistukset		24 759	8,33				
Yritystodistukset							
Valtion velkasitoumukset	213 656	16 420	6,71				
Markkinarahavelkakirjat	1 213						
Kuntatodistukset							
Muut		29	2,50				
Notariaattisijoitukset				2 000	4,30		
Yhteensä	214 869	41 208	7,68	2 000	4,30	43 208	7,52

*) sisältää myös ulkomaalaisten omistamat rahalaitokset

ASETELMA 14: Muiden luottolaitosten markkinarahaottolainaus **)

	30.9.1995	Keski-	31.12.1995	Keski-	31.3.1996	Keski-
	1 000 mk	korko	1 000 mk	korko	1 000 mk	korko
		%		%		%
Sijoitus- ja yritystodistukset	6802519	5,80	7682206	4,84	8513029	4,11
Markkinarahavelkakirjat	4621312	6,32	1722082	5,61	1626630	4,90
Muu markkinaraha						
Yhteensä	11423831	6,01	9404288	4,98	10139659	4,24

**) sisältää rahoitusyhtiöt, kiinnitysluottopankit ja luotto-osakeyhtiöt

VII TALLETUKSET LIIKEPANKKEISSA VAATEITTAIN, 1000 mk

I KOTIMAISET TALLETUKSET

A	Yleisön talletukset	31.12.1995	31.1.1996	28.2.1996	31.3.1996	30.4.1996	31.5.1996
	Markkamääräiset						
	Verottomat tilit						
	Sekki- ja siirtotilit	1 1 362 972	1 130 926	1 154 872	1 233 732	1 087 885	1 260 119
	Käyttelytilit	2 55 274 952	56 000 817	56 837 534	57 934 185	58 689 996	59 211 318
	24 kk tilit	3 27 850 718	25 887 999	24 894 237	23 525 413	22 670 722	21 774 875
	36 kk tilit	4 7 895 436	6 442 693	6 186 061	5 945 584	5 715 120	5 465 542
	Muut	5 1 457 835	1 880 209	2 038 903	2 556 925	2 808 201	3 027 185
	Lähdeverolliset tilit						
	Sekki- ja siirtotilit	6 357 386	405 101	492 760	559 980	558 407	587 733
	Käyttelytilit	7 8 373 590	8 322 125	8 656 328	8 919 481	8 735 653	8 472 608
	Määräaikaistilit	8 21 231 464	20 780 525	20 595 197	20 506 667	20 192 166	19 782 617
	Muut	9 8 587 515	8 690 933	7 682 927	7 724 136	7 532 636	7 406 369
	Muut verolliset tilit						
	Sekki- ja siirtotilit	10 31 464 655	28 574 127	29 882 861	26 567 042	27 211 235	27 653 031
	Käyttelytilit	11 2 556 154	2 668 641	2 950 689	2 968 901	3 063 689	3 261 797
	Määräaikaistilit	12 9 390 785	8 204 139	7 890 080	7 641 452	7 367 453	7 428 846
	Muut	13 1 036 094	1 153 380	787 262	886 467	883 450	894 015
	Valuuttatilit	14 12 807 072	12 073 038	13 157 800	12 872 690	13 693 548	14 281 904
	Yhteensä (1-14)	189 646 628	182 214 653	183 207 511	179 842 655	180 210 161	180 507 959
B	Muiden rahalaitosten talletukset						
	Markkamääräiset	16 17 309 628	17 585 874	15 432 346	15 540 243	15 563 325	14 730 990
	Valuuttatilit	17 3 368 984	3 216 489	14 290 452	2 910 934	3 071 612	3 561 731
1)	C Muiden rahoituslaitosten talletukset	18 2 501 270	2 390 495	1 453 407	1 645 505	1 713 953	2 144 797
	D Valtion talletukset	23 794 927	846 076	841 454	933 225	1 218 663	1 162 655
	Yhteensä (1-23)	213 621 437	206 253 587	215 225 170	200 872 562	201 777 714	202 108 132
II	ULKOMAISTEN YKSIKÖIDEN TALLETUKSET	25 50 941 872	45 962 860	45 376 742	52 543 707	50 760 793	49 856 281
1)	Siitä:						
	Kiinn.luottopankkien markkamääräiset talletukset	3 773	33 758	19 996	40 055	23 445	558
	Kiinn.luottopankkien ulkom. rahan määräiset talletukset	1 328	1 614	2	0	0	0
	Muut ulkomaan rahan määräiset talletukset	1 161 238	812 209	94 362	171 516	363 975	563 028

VIII TALLETUKSET OSUUSPANKKEISSA VAATEITTAIN, 1000 mk

I KOTIMAISET TALLETUKSET		31.12.1995	31.1.1996	28.2.1996	31.3.1996	30.4.1996	31.5.1996
A Yleisön talletukset							
Markkamääräiset							
Verottomat tilit							
	Sekki- ja siirtotilit	1 4 953 098	5 778 955	5 702 731	5 779 440	5 693 310	5 684 295
	Käyttelytilit	2 38 081 530	38 643 578	39 257 700	40 325 825	41 069 028	41 934 356
	24 kk tilit	3 17 222 203	16 197 186	15 500 155	14 725 033	14 078 461	13 376 500
	36 kk tilit	4 6 593 147	5 149 098	4 835 674	4 608 817	4 401 703	4 198 484
	Muut	5 1 052 316	1 653 935	1 999 165	2 415 561	2 731 240	3 074 867
Lähdeverolliset tilit							
	Sekki- ja siirtotilit	6 1 345 479	1 750 020	1 681 019	1 687 110	1 702 586	1 705 009
	Käyttelytilit	7 0	0	0	0	0	0
	Määräaikaistilit	8 5 193 086	5 271 983	4 993 275	4 667 263	4 346 457	4 070 853
	Muut	9 7 178 275	7 365 796	7 158 844	7 066 220	6 902 032	6 671 614
Muut verolliset tilit							
	Sekki- ja siirtotilit	10 8 793 557	8 044 088	7 459 332	7 505 360	8 042 070	8 061 850
	Käyttelytilit	11 0	905 064	910 729	930 335	978 513	1 022 398
	Määräaikaistilit	12 1 047 100	896 528	817 125	825 956	844 283	788 032
	Muut	13 1 931 371	3 076 667	2 995 878	2 960 092	2 934 286	2 872 805
	Valuuttatilit	14 408 768	450 112	518 727	530 765	553 536	557 147
	Yhteensä (1-14)	93 799 930	95 183 010	93 830 354	94 027 777	94 277 505	94 018 210
B Muiden rahalaitosten talletukset							
	Markkamääräiset	16 0	0	0	0	0	0
	Valuuttatilit	17 0	0	0	0	0	0
1)	C Muiden rahoituslaitosten talletukset	18 1 908 822	531 019	487 558	508 704	498 818	497 438
	D Valtion talletukset	23 0	0	0	0	0	0
	Yhteensä (1-23)	95 708 752	95 714 029	94 317 912	94 536 481	94 776 323	94 515 648
II ULKOMAISTEN YKSIKÖIDEN TALLETUKSET		25	0	0	0	0	0
1) Siitä:							
	Kiinn.luottopankkien markkamääräiset talletukset	0	0	0	0	0	0
	Kiinn.luottopankkien ulkom. rahan määräiset talletukset	0	0	0	0	0	0
	Muut ulkomaan rahan määräiset talletukset	0	0	0	0	0	0

IX TALLETUKSET SÄÄSTÖPANKKEISSA VAAITEITTAIN, 1000 mk

I KOTIMAISET TALLETUKSET

A	Yleisön talletukset	31.12.1995	31.1.1996	28.2.1996	31.3.1996	30.4.1996	31.5.1996
	Markkamääräiset						
	Verottomat tilit						
	Sekki- ja siirtotilit	1 1 023 480	1 241 584	1 414 532	1 633 721	1 834 203	2 047 303
	Käyttelytilit	2 6 012 301	6 095 808	6 070 458	6 161 819	6 224 038	6 282 831
	24 kk tilit	3 2 939 760	2 837 747	2 711 238	2 580 024	2 468 792	2 355 860
	36 kk tilit	4 1 079 307	843 224	795 155	768 434	735 486	705 931
	Muut	5 86 099	87 097	87 650	90 573	101 884	112 662
	Lähdeverolliset tilit						
	Sekki- ja siirtotilit	6 816 222	878 678	867 239	896 468	908 422	902 642
	Käyttelytilit	7 23 174	24 372	22 694	23 413	23 234	23 287
	Määräaikaistilit	8 2 481 778	2 411 891	2 328 987	2 268 484	2 190 630	2 130 850
	Muut	9 723 639	792 650	812 667	832 720	835 847	842 169
	Muut verolliset tilit						
	Sekki- ja siirtotilit	10 1 328 893	1 398 307	1 379 513	1 336 125	1 405 390	1 470 340
	Käyttelytilit	11 120 161	128 597	125 705	124 358	137 026	151 952
	Määräaikaistilit	12 529 443	475 948	512 976	532 815	553 539	573 327
	Muut	13 112 488	117 841	119 774	181 319	152 941	99 776
	Vahuttatilit	14 157 031	200 167	229 696	235 922	293 134	263 534
	Yhteensä (1-14)	17 433 776	17 533 911	17 478 284	17 666 195	17 864 566	17 962 464

B Muiden rahalaitosten talletukset

	Markkamääräiset	16 0	0	0	0	1 417	41 577
	Valuuttatilit	17 0	0	0	0	0	0
1)	C Muiden rahoituslaitosten talletukset	18 127 862	235 025	150 670	155 676	164 400	183 979
	D Valtion talletukset	23 0	0	0	0	0	0

Yhteensä (1-23)

17 561 638 **17 768 936** **17 628 954** **17 821 871** **18 030 383** **18 188 020**

II ULKOMAISTEN YKSIKÖIDEN TALLETUKSET

1)	Siitä:	25 0	0	0	0	0	0
	Kiinn.luottopankkien markkamääräiset talletukset	0	0	0	0	0	0
	Kiinn.luottopankkien ulkom. rahan määräiset talletukset	0	0	0	0	0	0
	Muut ulkomaan rahan määräiset talletukset	0	0	0	0	0	0

X.1 TALLETUSPANKKIEN OTTOLAINAUS YHTEENSÄ VAATEITTAIN, 1000 mk

I KOTIMAISET TALLETUKSET		31.12.1995	31.1.1996	28.2.1996	31.3.1996	30.4.1996	31.5.1996
A	Yleisön talletukset						
	Markkamääräiset						
	Verottomat tilit						
	Sekki- ja siirtotilit	1 7 339 550	8 151 465	8 272 135	8 646 893	8 615 398	8 991 717
	Käyttelytilit	99 368 783	100 740 203	102 165 692	104 421 829	105 983 062	107 428 505
	24 kk tilit	48 012 681	44 922 932	43 105 630	40 830 470	39 217 975	37 507 235
	36 kk tilit	15 567 890	12 435 015	11 816 890	11 322 835	10 852 309	10 369 957
	Muut	2 596 250	3 621 241	4 125 718	5 063 059	5 641 325	6 214 714
	Lähdeverolliset tilit						
	Sekki- ja siirtotilit	6 2 519 087	3 033 799	3 041 018	3 143 558	3 169 415	3 195 384
	Käyttelytilit	7 8 396 764	8 346 497	8 679 022	8 942 894	8 758 887	8 495 895
	Määräaikaistilit	8 28 906 328	28 464 399	27 917 459	27 442 414	26 729 253	25 984 320
	Muut	9 16 489 429	16 849 379	15 654 438	15 623 076	15 270 515	14 920 152
	Muut verolliset tilit						
	Sekki- ja siirtotilit	10 41 587 105	38 016 522	38 721 706	35 408 527	36 658 695	37 185 221
	Käyttelytilit	11 2 676 315	3 702 302	3 987 123	4 023 594	4 179 228	4 436 147
	Määräaikaistilit	12 10 967 328	9 576 615	9 220 181	9 000 223	8 765 275	8 790 205
	Muut	13 3 079 953	4 347 888	3 902 914	4 027 878	3 970 677	3 866 596
	Valuuttatilit	14 13 372 871	12 723 317	13 906 223	13 639 377	14 540 218	15 102 585
	Yhteensä (1-14)	300 880 334	294 931 574	294 516 149	291 536 627	292 352 232	292 488 633
B	Muiden rahalaitosten talletukset						
	Markkamääräiset	16 17 309 628	17 585 874	15 432 346	15 540 243	15 564 742	14 772 567
	Valuuttatilit	17 3 368 984	3 216 489	14 290 452	2 910 934	3 071 612	3 561 731
I)	Muiden rahoituslaitosten talletukset	18 4 537 954	3 156 539	2 091 635	2 309 885	2 377 171	2 826 214
D	Valtion talletukset	23 794 927	846 076	841 454	933 225	1 218 663	1 162 655
	Yhteensä (1-23)	326 891 827	319 736 552	327 172 036	313 230 914	314 584 420	314 811 800
II	ULKOMAISTEN YKSIKÖIDEN TALLETUKSET	25 50 941 872	45 962 860	45 376 742	52 543 707	50 760 793	49 856 281
I)	Siitä:						
	Kiinn.luotopankkien markkamääräiset talletukset	3 773	33 758	19 996	40 055	23 445	558
	Kiinn.luotopankkien ulkom. rahan määräiset talletukset	1 328	1 614	2	0	0	0
	Muut ulkomaan rahan määräiset talletukset	1 161 238	812 209	94 362	171 516	363 975	563 028

X.2 TALLETUSPANKKIEN OTTOLAINAUS YHTEENSÄ, TILEILLE PANOT VAATEITTAIN PERIODIN AIKANA, 1000 mk

I KOTIMAISET TALLETUKSET

	12/1995	1/1996	2/1996	3/1996	4/1996	5/1996
A Yleisön talletukset						
Markkamääräiset						
Verottomat tilit						
Sekki- ja siirtotilit	1 7 457 148	8 068 729	8 285 711	18 170 667	8 677 743	9 100 266
Käyttelytilit	2 22 566 170	18 835 123	16 676 258	16 764 663	17 280 911	18 157 530
24 kk tilit	3 7 696 119	138 463	46 055	40 562	31 675	35 341
36 kk tilit	4 1 428 204	52 539	5 812	3 863	2 834	2 213
Muut	5 3 329 678	2 990 802	1 246 566	1 602 612	1 168 264	1 628 169
Lähdeverolliset tilit						
Sekki- ja siirtotilit	6 1 353 874	1 828 034	1 932 720	1 743 841	1 869 211	2 074 492
Käyttelytilit	7 1 764 771	1 069 252	1 357 888	1 316 932	848 345	861 889
Määräaikaistilit	8 2 278 123	1 561 110	1 184 408	1 146 532	999 932	921 526
Muut	9 2 777 145	815 646	365 654	398 802	260 133	264 848
Muut verolliset tilit						
Sekki- ja siirtotilit	10 4 295 389 484	274 602 750	240 071 400	238 966 462	266 449 553	245 042 667
Käyttelytilit	11 24 681	1 500 626	778 907	577 155	717 102	788 582
Määräaikaistilit	12 587 801	258 977	229 657	145 970	258 461	299 606
Muut	13 1 463 039	1 538 189	700 686	893 557	908 591	937 403
Valuuttatilit	14 46 044 634	62 205 266	42 521 846	48 080 775	56 875 448	50 184 633
Yhteensä (1-14)	4 394 160 871	375 465 506	315 403 568	329 852 393	356 348 203	330 299 165
B Muiden rahalaitosten talletukset						
Markkamääräiset	16 80 029 996	96 264 479	70 661 629	67 749 094	66 310 946	69 980 894
Valuuttatilit	17 98 099 546	144 026 289	154 521 600	695 879	1 544 447	3 183 614
Muiden rahoituslaitosten talletukset	18 320 289	700 331	50 753	281 969	241 764	477 555
Valtion talletukset	23 137 114 544	137 528 079	106 192 087	103 704 356	104 531 746	101 533 395
Yhteensä (1-23)	4 709 725 246	753 984 684	646 829 637	502 283 691	528 977 106	505 474 623
II ULKOMAISTEN YKSIKÖIDEN TALLETUKSET	25 16 331 238	16 774 370	16 511 056	21 204 025	17 708 950	26 479 761
1) Siitä:						
Kiinn.luottopankkien markkamääräiset talletukset	0	29 985	0	20 059	0	0
Kiinn.luottopankkien ulkom. rahan määräiset talletukset	0	286	0	0	0	0
Muut ulkomaan rahan määräiset talletukset	160 893	0	0	77 154	192 459	199 053

XI KOTIMAISTEN ULKOMAALAISTEN OMISTAMIEN RAHALAITOSTEN OTTOLAINAUS VAAITEITTAIN, 1000 mk

I KOTIMAISET TALLETUKSET

		31.12.1995	31.1.1996	28.2.1996	31.3.1996	30.4.1996	31.5.1996
A	Yleisön talletukset						
	Markkamääräiset						
	Verottomat tilit	2	12 729	11 108	11 487	11 524	13 611
	Lähdeverolliset tilit	2	118 675	189 518	224 721	226 918	293 019
	Muut verolliset tilit	3	1 050 386	1 064 434	791 632	1 234 558	1 455 493
	Valuuttatilit	4	306 410	278 071	311 575	356 254	296 035
	Yhteensä (1-4)		1 488 200	1 543 131	1 339 415	1 829 254	2 058 158
B+C	Rahoituslaitosten talletukset	6	214 695	211 510	235 428	120 111	247 504
D	Valtion talletukset	7	0	500 000	1 100 000	500 000	861 762
	Yhteensä (1-7)		1 702 895	2 254 641	2 674 843	2 449 365	3 167 424
II	ULKOMAISTEN YKSIKÖIDEN TALLETUKSET	9	11 865 067	10 748 504	9 368 123	10 653 376	9 551 854

XII LIIKEPANKKIEN ANTOLAINAUS VAAITEITTAIN, 1000 mk

I KOTIMAISET LUOTOT

	31.12.1995	31.1.1996	28.2.1996	31.3.1996	30.4.1996	31.5.1996
A Luotot yleisölle						
Markkamääräiset						
1 Sekkitililuotot	7 983 753	7 737 803	7 774 293	7 847 699	7 684 794	7 753 710
2 Vekselit	142 702	136 344	126 784	121 605	117 127	65 359
3 Velkakirjalainat	133 482 134	132 712 901	133 593 667	134 066 540	133 913 452	134 174 464
4 Korkotukilainat	9 834 171	9 843 727	9 789 288	9 365 243	9 173 299	8 832 575
5 Valtion varoista välitetyt lainat	1 362 728	1 354 814	1 352 753	1 344 739	1 295 975	1 282 526
7 Valuuttamääräiset	30 756 938	30 916 912	29 911 113	29 442 133	30 435 140	27 798 283
Yhteensä (1-7)	183 562 426	182 702 501	182 547 898	182 187 959	182 619 787	179 906 917
B Luotot muille rahalaitoksille						
10 Sekkitililuotot	167 286	107 216	414 339	180 967	86 293	154 109
11 Muut markkaluotot	2 552 787	1 883 081	2 066 502	1 590 999	2 086 552	1 614 315
12 Valuuttaluotot	35 973	35 830	35 772	35 146	35 586	34 623
14 Luotot muille rahoituslaitoksille	10 059 357	10 568 573	10 626 115	10 669 242	10 716 616	11 760 098
20 Luotot valtiolle	411 979	351 945	348 194	350 384	522 459	540 031
Yhteensä (1-20)	196 789 808	195 649 146	196 038 820	195 014 697	196 067 293	194 010 093
II LUOTOT ULKOMAILLE	23 126 896	22 271 082	22 377 517	22 845 442	24 451 459	25 722 862

1) Siitä:

Kiinn.luottopankkien markkamääräiset luotot	148 306	120 000	120 000	0	0	0
Muut ulkomaan rahan määräiset luotot	871 824	850 306	802 965	923 173	932 066	1 450 207
Kiinn.luottopankkien ulkom. rahan määräiset luotot	0	0	0	0	0	0

XIII XIII OSUUSPANKKIEN ANTOLAINAUS VAATEITTAIN, 1000 mk

I KOTIMAISET LUOTOT

A	Luotot yleisölle	31.12.1995	31.1.1996	28.2.1996	31.3.1996	30.4.1996	31.5.1996
	Markkamääräiset						
1	Sekkitiliuotot	3 936 803	3 853 016	3 890 510	3 903 972	3 899 237	3 857 956
2	Vekselit	625 391	542 177	532 293	524 556	522 628	517 134
3	Velkakirjalainat	61 742 580	61 524 539	61 662 265	61 913 804	61 993 469	62 437 460
4	Korkotukilainat	11 868 363	11 879 434	11 929 125	11 901 572	11 630 605	11 425 880
5	Valtion varoista välitetyt lainat	4 385 454	4 367 097	4 351 488	4 337 810	4 183 799	4 157 919
7	Valuuttamääräiset	28 830	28 656	28 694	29 025	29 527	29 956
	Yhteensä (1-7)	82 587 421	82 194 919	82 394 375	82 610 739	82 259 265	82 426 305

B Luotot muille rahalaitoksille

10	Sekkitiliuotot	0	0	0	0	0	0
11	Muut markkaluotot	0	0	0	0	0	0
12	Valuuttaluotot	0	0	0	0	0	0
14	Luotot muille rahoituslaitoksille	352 141	451 253	463 010	400 235	415 907	414 662
20	Luotot valtiolle	0	0	0	0	0	0

Yhteensä (1-20)

82 939 562	82 646 172	82 857 385	83 010 974	82 675 172	82 840 967
-------------------	-------------------	-------------------	-------------------	-------------------	-------------------

II LUOTOT ULKOMAILLE

22

1) Siitä:

Kiinn.luotopankkien markkamäär. luotot
Ulkomaan rahan määräiset luotot

0	0	0	0	0	0
---	---	---	---	---	---

XIV SÄÄSTÖPANKKIEN ANTOLAINAUS VAAITEITTAIN, 1000 mk

I KOTIMAISET LUOTOT

A	Luotot yleisölle	31.12.1995	31.1.1996	28.2.1996	31.3.1996	30.4.1996	31.5.1996
	Markkamääräiset						
1	Sektitiliuotot	427220	422223	449103	437099	457734	441798
2	Vekselit	132924	113728	194153	188553	193876	180720
3	Velkakirjalainat	9493511	9530850	9613463	9768634	9881494	10031607
4	Korkotukilainat	1744492	1765983	1780803	1787288	1764893	1742317
5	Valtion varoista välitetyt lainat	416682	414730	413120	414991	398307	395340
7	Valuuttamääräiset	98372	89066	90364	86714	86148	82829
	Yhteensä (1-7)	12313201	12336580	12541006	12683279	12782452	12874611

B Luotot muille rahalaitoksille

10	Sektitiliuotot						
11	Muut markkaluotot						
12	Valuuttaluotot						
14	Luotot muille rahoituslaitoksille	38	39	242	282	868	812
20	Luotot valtiolle	60950	60950	60950	60950	60950	60950
	Yhteensä (1-20)	12374189	12397569	12602198	12744511	12844270	12936373

II LUOTOT ULKOMAILLE

22	Luotot ulkomaille						
1)	Siitä:						
	Kiinn.luottopankkien markkamäär. luotot						
	Ulkomaan rahan määräiset luotot						

XV.1 TALLETUSPANKKIEN ANTOLAINAUS YHTEENSÄ VAAITEITTAIN, 1000 mk

I KOTIMAISET LUOTOT

A	Luotot yleisölle	31.12.1995	31.1.1996	28.2.1996	31.3.1996	30.4.1996	31.5.1996
	Markkamääräiset						
1	Sekkitililuotot	12347 776	12013 042	12113 906	12188 770	12041 765	12053 464
2	Vekselit	901 017	792 249	853 230	834 714	833 631	763 213
3	Velkakirjalainat	204718 225	203768 290	204869 395	205748 978	205788 415	206643 531
4	Korkotukilainat	23447 026	23489 144	23499 216	23054 103	22568 797	22000 772
5	Valtion varoista välitetyt lainat	6164 864	6136 641	6117 361	6097 540	5878 081	5835 785
7	Valuuttamääräiset	30884 140	31034 634	30030 171	29557 872	30550 815	27911 068

Yhteensä (1-8)

278463 048 **277234 000** **277483 279** **277481 977** **277661 504** **275207 833**

B Luotot muille rahalaitoksille

10	Sekkitililuotot	167 286	107 216	414 339	180 967	86 293	154 109
11	Muut markkaluotot	2552 787	1883 081	2066 502	1590 999	2086 552	1614 315
12	Valuuttaluotot	35 973	35 830	35 772	35 146	35 586	34 623

I) C Luotot muille rahoituslaitoksille

10411 536 **11019 865** **11089 367** **11069 759** **11133 391** **12175 572**

D Luotot valtiolle

472 929 **412 895** **409 144** **411 334** **583 409** **600 981**

Yhteensä (1-20)

292103 559 **290692 887** **291498 403** **290770 182** **291586 735** **289787 433**

II LUOTOT ULKOMAILLE

23126 896 **22271 082** **22377 517** **22845 442** **24451 459** **25722 862**

1) Siitä:

Kiinn.luottopankkien markkamäär. luotot	148 306	120 000	120 000	0 000	0 000	0 000	0 000
Muut ulkomaan rahan määräiset luotot	871 824	850 306	802 965	923 173	932 066	1450 207	1450 207
Kiinn.luottopankkien ulkom. rahan määr. luotot	0 000	0 000	0 000	0 000	0 000	0 000	0 000

XV.2 TALLETUSPANKKIEN ANTOLAINAUS YHTEENSÄ, NOSTETUT LUOTOT VAATEITTAIN PERIODIN AIKANA, 1000 mk

I KOTIMAISET LUOTOT

A	Luotot yleisölle	12/1995	1/1996	2/1996	3/1996	4/1996	5/1996
	Markkamääräiset						
1	Sektitiliuotot	45 369 243	61208574	52 773 183	54 620 357	51 994 473	53 478 533
2	Vekselit	309 719	193181	270 392	196 383	357 826	274 004
3	Velkakirjalainat	6 278 951	3811175	5 876 610	4 680 487	5 230 945	5 964 882
4	Korttukilainat	123 855	182055	149 308	138 010	165 469	133 191
5	Valtion varoista välitetyt lainat	11 678	4970	1 899	9 167	2 710	14 711
7	Valuuttamääräiset	1 087 733	1535735	934 436	618 848	1 818 328	127 557
	Yhteensä (1-8)	53 181 179	66935690	60 005 828	60 263 252	59 569 751	59 992 878
B	Luotot muille rahalaitoksille						
10	Sektitiliuotot	1 658 163	997702	1 657 896	1 383 396	1 087 257	1 206 230
11	Muut markkaluotot	770 000	2558587	483 487	210 012	668 000	698 000
12	Valuuttaluotot	791	128	398	624	507	30 170
14	Luotot muille rahoituslaitoksille	99 325	718580	189 297	164 653	64 587	1 045 921
20	Luotot valtiolle	68 439	43814	29 653	5 546	179 446	183 565
	Yhteensä (1-20)	55 777 897	71254501	62 366 559	62 027 483	61 569 548	63 156 764
II	LUOTOT ULKOMAILLE	11 350 146	13968528	12 713 195	14 026 852	16 375 718	16 545 143

1) Siitä:

Kiinn.luottopankkien markkamääräiset luotot	28 306	0	0	0	0	0	0
Muut ulkomaan rahan määräiset luotot	0	0	0	120 208	8 893	518 141	0
Kiinn.luottopankkien ulkom. rahan määräiset luotot	0	0	0	0	0	0	0

XVI KOTIMAISTEN ULKOMAALAISTEN OMISTAMIEN RAHALAITOSTEN ANTOLAINAUS VAAITEITTAIN, 1000 mk

I KOTIMAISET LUOTOT		31.12.1995	31.1.1996	28.2.1996	31.3.1996	30.4.1996	31.5.1996
A	Luotot yleisölle						
	Markkamääräiset	1 743 801	846 402	792 986	795 407	894 015	889 783
	Valuuttamääräiset	2 1 367 665	1 371 243	1 209 742	1 176 074	1 153 485	1 123 861
	Yhteensä (1-2)	2 111 466	2 217 645	2 002 728	1 971 481	2 047 500	2 013 644
B+C	Luotot rahoituslaitoksille	4 452 975	440 429	471 100	426 282	424 631	406 323
D	Luotot valtiolle	5 0	0	0	0	0	0
	Yhteensä (1-5)	2 564 441	2 658 074	2 473 828	2 397 763	2 472 131	2 419 967
II	LUOTOT ULKOMAILLE	7 2 906 562	3 369 126	2 832 282	2 217 847	2 152 290	2 055 088

**XIX TALLETUKSET SÄÄSTÖKASSOISSA TILITYYPEITTÄIN, VEROTUSKRITTEERIN MUKAAN SEKÄ KORKOSIDONNAISUUKSITTAIN, 1000 MK
(SÄÄSTÖKASSAT YHTEENSÄ)**

	30.6.1995	31.7.1995	31.8.1995	30.9.1995	31.10.1995	30.11.1995	31.12.1995	31.1.1996	28.2.1996	31.3.1996	30.4.1996	31.5.1996
Talletukset												
Säästö- ja karttuivat												
talletustilit	297 379	232 355	162 859	163 388	159 536	154 424	151 195	156 880	155 134	153 675	154 240	160 078
Sijoitus- ja tuottotilit	378 749	275 511	186 187	180 181	173 668	173 044	176 473	181 474	183 597	190 741	195 055	195 700
1-6 kk Mta	222 445	196 594	170 883	167 327	160 406	149 372	133 794	119 441	113 296	103 872	96 750	87 632
12 kk Mta	110 582	95 586	74 754	72 683	72 499	70 230	67 074	61 820	59 232	56 397	53 638	51 969
24 kk Mta	253 858	209 657	136 924	142 924	140 302	149 059	152 163	153 995	155 107	157 776	158 643	159 105
36 kk Mta	127 127	124 863	120 398	121 896	123 999	127 696	121 360	121 661	120 937	123 382	122 866	122 035
Muut	309 674	315 341	332 204	336 355	355 237	372 668	416 731	466 378	485 061	501 254	519 126	546 834
Ottolainaus yht. *	1 699 814	1 449 907	1 184 209	1 184 754	1 185 647	1 196 493	1 218 790	1 261 649	1 272 364	1 287 097	1 300 318	1 323 353
* S i i t ä:												
Verottomat tilit	382 395	309 457	217 727	215 869	210 051	203 548	196 699	199 127	195 425	191 816	190 635	195 004
Lähdeverolliset tilit	1 317 419	1 140 450	966 482	968 885	975 596	992 945	1 022 091	1 062 522	1 076 939	1 095 281	1 109 683	1 128 349
Yhteensä	1 699 814	1 449 907	1 184 209	1 184 754	1 185 647	1 196 493	1 218 790	1 261 649	1 272 364	1 287 097	1 300 318	1 323 353
* S i i t ä:												
Peruskorkosidonnaiset	498 046			396 536			379 246			384 901		
Muihin korkoihin sidotut	1 201 768			788 218			839 544			902 196		
Yhteensä	1 699 814			1 184 754			1 218 790			1 287 097		

Tuoteseloste

Tiedonantajat

Pankki- ja luottolaitostilastojen tiedonantajia ovat kaikki luottolaitostoimintalain alaiset luottolaitokset sekä ulkomaisten luottolaitosten sivukonttorit Suomessa.

Talletustietoja kerätään em. luottolaitosten lisäksi myös osuuskauppojen säästökassoilta.

Luottolaitoslaissa luottolaitoksella tarkoitetaan talletuspankkia ja muuta luottolaitostoimintaa **) harjoittavaa osakeyhtiötä, osuuskuntaa tai hypoteekkiyhdistystä. Talletuspankkeja ovat liikepankit, säästöpankit ja osuuspankit. Muita luottolaitoksia ovat kiinnitysluottopankit, rahoitusyhtiöt ja luotto-osakeyhtiöt.

Tietosisältö

Kuukausittain

- Talletukset verokohtelun mukaan talletustyypeittäin pankkiryhmittäin (taulukot VII-XI),
- Markkatalletukset jäljellä olevan talletusajan mukaan pankit yhteensä (asetelma 5A.),
- Valuuttatalletukset jäljellä olevan talletusajan mukaan pankit yhteensä (asetelma 5B.),
- Markkatalletukset jäljellä olevan talletusajan mukaan korkosidonnaisuuksittain pankit yhteensä (asetelma 7);
- Luotonanto luottotyypeittäin pankkiryhmittäin (taulukot XII-XVI),
- Markkaluotot jäljellä olevan laina-ajan mukaan pankit yhteensä (asetelma 6A.),
- Valuuttaluotot jäljellä olevan laina-ajan mukaan pankit yhteensä (asetelma 6B.),
- Markkaluotot jäljellä olevan laina-ajan mukaan korkosidonnaisuuksittain pankit yhteensä (asetelma 8);

- Osuuskauppojen säästökassoissa olevat talletukset tilityypeittäin verokohtelun mukaan (taulukko XIX);

- Talletuspankkien markkinaraha sijoitustyypeittäin (1 000 mk sekä keskikorko) (asetelma 13).

Neljännesvuosittain

Neljännesvuosittain julkaistaan em. kuukausitiedon lisäksi:

- Muiden luottolaitosten kuin talletuspankkien luotonanto rahoitusmuodoittain (taulukko XVIIA.),
- Osamaksukaupan rahoitustietoja; osamaksusopimusten mukaiset saamiset, luottolaitoksille siirretyt sopimukset sekä niiden tavaraehtainen jakautuma (taulukko XVIIIB.);

- Valuuttamääräiset talletukset ja luotot valuutoittain (asetelmat 5C ja 6C)

- Muiden luottolaitosten kuin talletuspankkien markkinarahaottolainaus sijoitustyypeittäin (1000 mk sekä keskikorko) (asetelma 14);

- Taulukkoa XIX "Säästökassojen talletukset" täydennetään neljännesvuosittain korkosidonnaisuusryhmittelyllä.

Joulukuun julkaisu sisältää lisäksi:

- Talletusten lukumäärät tilityypeittäin sekä erikseen verokohtelun mukaan pankit yhteensä; tilien keskimääräinen suuruus (asetelmat 9, 10);
- Määräaikaan sidottujen talletusten lukumäärät jäljellä olevan talletusajan mukaan pankit yhteensä ja tilien keskimääräinen suuruus (asetelma 11);
- Luottojen lukumäärät luottotyypeittäin pankkiryhmät yhteensä sekä luottojen keskimääräinen suuruus (asetelma 12);
- Lisäksi talletuspankkiryhmittäisiä talletustaulukkoja (VII-XI) sekä luotonantotaulukkoja (XII-XVI) täydennetään vuoden lopussa lukumäärätiedoilla.
- Joulukuun julkaisun tekstiosaan sisältyy sektoritarkastelu sekä kotimaisten että ulkomaisten talletusten ja luottojen osalta.
- Joulukuun julkaisuun sisältyy luettelo vuoden aikana tapahtuneista pankkifuusioista. Vastaava luettelo on saatavissa vuodesta 1974 lähtien eri tilauksesta.
- Suomi-ruotsi-englanti -termiluettelo.

Käsitteitä ja luokituksia

Kaikissa taulukoissa käytetään soveltuvin osin käsitteitä "yleisö", "muut rahalaitokset" ja "muut rahoituslaitokset". Nämä käsitteet ovat pääosin Tilastokeskuksen virallisen sektoriluokituksen mukaisia käsitteitä, joita käytetään kaikissa rahoitustilastoissa.

Taulukkojen "suppea yleisö" -käsite ei sisällä muita luottolaitoksia. Sen sijaan asetelmissa tarkastellaan ns. "laajaa yleisö" -käsitettä, joka sisältää mm. vakuutuslaitokset, rahoitusyhtiöt, yritykset, kotitaloudet yms. Käsitteeseen ei kuitenkaan sisälly rahalaitoksia.

Symbolit

Julkaisussa käytetään seuraavia symboleja:

.)	Tiedot eivät ole vertailukelpoisia tai muutos positiivisen ja negatiivisen luvun välillä
..	Tietoa ei ole saatavissa
0	Tietoa ei ole tai tieto on pienempi kuin käytetty yksikkö
0,0	Ei muutosta tai muutos alle käytetyn yksikön
(X)	Prosenttimuutos suurempi kuin 999,9 %
(Y)	Nimikettä ei ole vertailuajankohtana
(Z)	Nimikkeellä ei ole ollut tietoa vertailuajankohtana; muutos ääretön

**) Luottolaitoslain 1§ 1 momentin mukaan luottolaitostoimintaa on liiketoiminta, jossa ammattimaisesti hankitaan talletuksia tai muita takaisin maksettavia varoja yleisöltä ja jossa näillä varoilla tarjotaan omaan lukuun luottoja ja muuta niihin verrattavaa rahoitusta joko suoraan tai samaan konserniin tai konsolidointiryhmään kuuluvan yrityksen välityksellä.

Talouspoliittisia toimenpiteitä
Raha-, korko- ja valuuttapolitiikka

Huutokauppakorkoa nostettiin

Suomen Pankki nosti 10.2.1995 lyhyitä markkinakorkoja ohjaavan huutokauppakoron 5.5 prosentista 5.75 prosenttiin.

Luotto-oikeuksien peruutus

28.2.1995 Suomen Pankki on päättänyt irtisanoa Suomen Säästöpankki SSP Oy:n maksuvalmiusluotto-oikeuden sekä oikeuden luotolliseen sekkitiliin siten, että oikeudet ovat voimassa helmikuun loppuun 1995. Toimenpide liittyy SSP:n ja omaisuudenhoitoyhtiö Arsenalin välisiin järjestelyihin.

Pitkäaikaiset viitekorot

Suomen Pankki kehotti 21.4.1995 luopumaan Suomen Pankin laskemien 3 ja 5 vuoden viitekorkojen käytöstä uusien lainojen korkojen määrittelyssä.

Heliborkorot

Heliborkorkojen laskentatapaa tarkistettiin siten, että 1.6.1995 alkaen laskentaan sisällytetään pääsääntöisesti omille sijoitustodistuksille annetut ostonoteeraukset kaikilta rahamarkkinaosapuoliksi hyväksytyiltä pankeilta ja kunkin maturiteetin alin ja ylin noteeraus jätetään laskennasta pois.

Skopin myynti Svenska Handelsbankenille

Valtioneuvosto hyväksyi 2.6.1995 Valtion vakuusrahaston esityksestä järjestelyn, jolla Säästöpankkien Keskus-Osake-Pankin (SKOP) terveet osat myytiin ruotsalaiselle Svenska Handelsbankenille. Kaupan kohteena olivat lähinnä emopankki Skopin toimiva luotto- ja takauskanta sekä Skop-konserniin kuuluvien Teollistamisrahaston ja Skop-rahoituksen osakkeet. Tytäryhtiöiden kauppaan kuuluivat myös Suomen Kiinteistöpankki Oy ja Aktiiviraha Oy.

Huutokauppakorkoa nostettiin

Suomen Pankin nosti 9.6.1995 huutokauppakoron 5.75 prosentista 6,00 prosenttiin.

Vähimmäisvarantojärjestelmää uudistettiin

Suomen Pankki muutti pankkien vähimmäisvarantojärjestelmää siten, että lokakuusta 1995 alkaen vähimmäisvarantovelvoiten täytetään kuukausikeskiarvon pohjalta.

9.12.1994 Suomen Pankki nosti lyhyitä rahamarkkinakorkoja ohjaavan huutokauppakoron 5,01 prosentista 5,5 prosenttiin.

Huutokauppakorkoa laskettiin

Suomen Pankki laski 5.10.1995 huutokauppakoron 6 prosentista 5.5 prosenttiin. Samalla laskettiin pankkien Suomen Pankissa pitämille ylimääräisille talletuksille maksettava korko 4 prosentista 3.5 prosenttiin.

Peruskorkoa alennettiin

Eduskunnan pankkivaltuusto alensi Suomen Pankin peruskoron 5.25 prosentista 5 prosenttiin 1.11.1995 alkaen.

Huutokauppakorkoa laskettiin kaksi kertaa

Suomen Pankki laski 1.11.1995 huutokauppakoron 5.5 prosentista 5 prosenttiin ja 20.11.1995 edelleen 5 prosentista 4.75 prosenttiin. Pankkien Suomen Pankissa pitämille ylimääräisille talletuksille maksettava korko laskettiin 1.11.1995 3.5 prosentista 3 prosenttiin ja 20.11.1995 3 prosentista 2.75 prosenttiin.

SSP ja Siltapankki omaisuudenhoidoyhtiöiksi

Valtiovarainministeriö peruutti Suomen Säästöpankki - SSP Oy:n ja Siltapankki Oy:n toimiluvat 30.11.1995 lähtien. Samalla ne muuttuivat omaisuudenhoidoyhtiöiksi. Lisäksi Siltapankki siirrettiin Arsenal-konserniin.

Peruskorkoa alennettiin

Eduskunnan pankkivaltuusto alensi Suomen Pankin peruskoron 5 prosentista 4.75 prosenttiin 15.12.1995 lähtien.

Suomen Pankki alensi neljästi huutokauppakorkoa loka- joulukuussa 1995

5.10.1995 korkoa laskettiin 6,00 prosentista 5,50 prosenttiin, 1.11.1995 5,50 prosentista 5,00 prosenttiin, 20.11.1995 5,00 prosentista 4,75 prosenttiin ja 19.12.1995 4,75 prosentista 4,25 prosenttiin.

Peruskorkoa alennettiin

Eduskunnan pankkivaltuusto alensi Suomen Pankin peruskoron 4,75 prosentista 4.50 prosenttiin 1.2.1996 lähtien.

Suomen Pankki laski huutokauppakorkoa

13.3.1996 Suomen Pankki päätti laskea huutokauppakorkoa korkoa 4,25 prosentista 3,75 prosenttiin.

Suomen Pankki laskee huutokauppakorkoa

14.6.1996 Suomen Pankki päätti laskea huutokauppakorkoa korkoa 3,75 prosentista 3,60 prosenttiin.

Suomen Pankki laskee huutokauppakorkoa

5.7 Suomen Pankki alensi huutokauppakoron 3,60 prosentista 3,50 prosenttiin. Samalla laskettiin pankkien Suomen Pankissa pitämille ylimääräisille talletuksille maksettava korko 1,60 prosentista 1,50 prosenttiin.

Peruskorkoa alennettiin

Eduskunnan pankkivaltuusto alensi Suomen Pankin peruskoron 4,50 prosentista 4 prosenttiin 16.9.1996 lähtien.

Suomen Pankin maksuvalmiusjärjestelmä

	<i>Suomen Pankin huutokaupapakorko</i>		<i>Maksuvalmiusluoton korkomarginaali, %-yksikköä</i>	<i>Maksuvalmiusluoton maturiteetti, päivää</i>	<i>Päivätalletuksen korkomarginaali, %-yksikköä</i>	<i>Ylimääräisten talletusten korko</i>
1992(1)	13,85		1,00	7	-3,00	
1993	7,87		2,00	7	-2,00	
1994	5,11		2,00	7	-2,00	
1995	5,63		2,00	7	-2,00	
<i>1994</i>						
<i>Joulukuu *</i>	5,38	<i>Joulukuu **</i>	2,00	7	-2,00	
<i>1995</i>						
<i>Tammikuu *</i>	5,50	<i>Tammikuu **</i>	2,00	7	-2,00	
<i>Helmikuu *</i>	5,66	<i>Helmikuu **</i>	2,00	7	-2,00	
<i>Maaliskuu *</i>	5,75	<i>Maaliskuu **</i>	2,00	7	-2,00	
<i>Huhtikuu *</i>	5,75	<i>Huhtikuu **</i>	2,00	7	-2,00	
<i>Toukokuu *</i>	5,75	<i>Toukokuu **</i>	2,00	7	-2,00	
<i>Kesäkuu *</i>	5,93	<i>Kesäkuu **</i>	2,00	7	-2,00	
<i>Heinäkuu *</i>	6,00	<i>Heinäkuu **</i>	2,00	7	-2,00	
<i>Elokuu *</i>	6,00	<i>Elokuu **</i>	2,00	7	-2,00	
<i>Syyskuu *</i>	6,00	<i>Syyskuu **</i>	2,00	7	-2,00	
<i>Lokakuu *</i>	5,57	<i>Lokakuu **</i>	2,00	7		3,50
<i>Marraskuu *</i>	4,90	<i>Marraskuu *</i>	2,00	7		2,75
<i>Joulukuu *</i>	4,56	<i>Joulukuu *</i>	2,00	7		2,25
<i>1996</i>						
<i>Tammikuu *</i>	4,25	<i>Tammikuu **</i>	2,00	7		2,25
<i>Helmikuu *</i>	4,25	<i>Helmikuu *</i>	2,00	7		2,25
<i>Maaliskuu *</i>	3,94	<i>Maaliskuu *</i>	2,00	7		1,75
<i>Huhtikuu *</i>	3,75	<i>Huhtikuu *</i>	2,00	7		1,75
<i>Toukokuu *</i>	3,75	<i>Toukokuu **</i>	2,00	7		1,75
<i>Kesäkuu *</i>	3,67	<i>Kesäkuu *</i>	2,00	7		1,60
<i>Heinäkuu *</i>	3,52	<i>Heinäkuu *</i>	2,00	7		1,50
01.02.95	7,05				02.10.95	4,00
10.02.95	6,95				05.10.95	3,50
01.03.95	7,09				01.11.95	3,00
23.11.93	6,88				20.11.95	2,75
02.05.95	6,65				19.12.95	2,25
01.06.95	5,75				13.03.96	1,75
09.06.95	6,00				14.06.96	1,60
05.10.95	5,50				05.07.96	1,50
01.11.95	5,00					
20.11.95	4,75					
19.12.95	4,25					
13.03.96	3,75					
14.06.96	3,60					
05.07.96	3,50					

(1) Heinäkuu - Joulukuu

* Huutokauppakoron kuukausihavainto on päivähavaintojen kalenteripäivittäin laskettu aritmeettinen keskiarvo.

** Maturiteettia ja korkomarginaaleja koskeva kuukausihavainto on kunkin kuukauden viimeinen havainto.

SVT Suomen Virallinen Tilasto
Finlands Officiella Statistik
Official Statistics of Finland

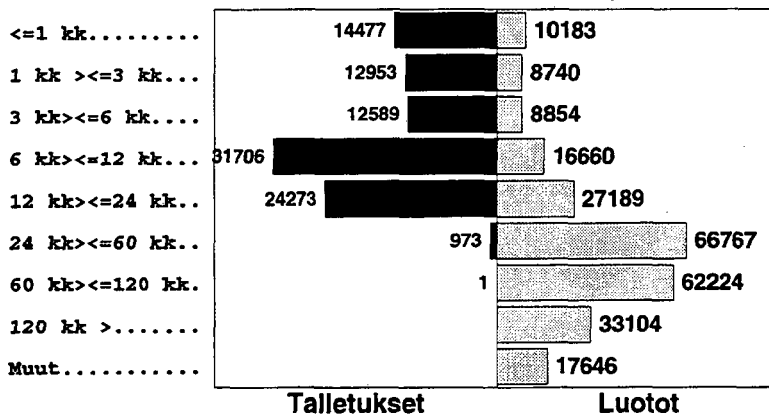
Rahoitus 1996:28
Finansiering
Financing

Tiedustelut – Förfrågningar – Inquiries:

Matti Virkkunen
Jyri Riitsalu
(90) 17 341

Jäljellä olevat luotto- ja talletusajat 31.1.1996(1)

Jäljellä oleva aika/ kk



(1) Määräaikaan sidotut markkatalletukset ja määräaikaan sidottu luotonanto kuoletussuunnitelman mukaisesti