

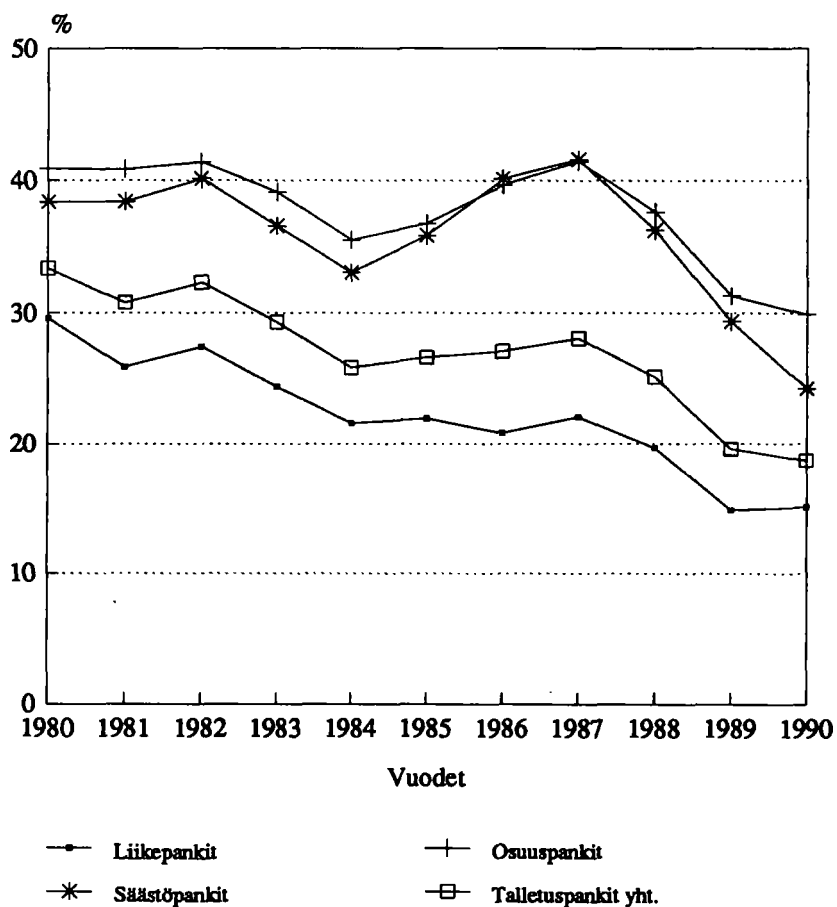
Pankit

Bankerna

1990, ennakkotiedot - preliminära uppgifter

28.5.1991

Korkokate/korkotuotot %
vuosina 1980-1990



SISÄLLYS

Katsaus..... I

Taulukot

II TULOSLASKELMA 1.1.1990-31.12.1990,
1000 MK..... 1

III TASE 31.12.1990, 1000 MK..... 4

IV TULOSLASKELMAN LIITETAULUKKOJA

IV1 Muiden tuottojen erittely, 1000 mk..... 10

IV3 Hoitokulujen erittely, 1000 mk..... 11

VII TIETOJA PALKANSAAJISTA

VII1 Palkansaajien lukumäärä tilikauden
lopussa..... 12

LIITTEITÄ

Suomi-ruotsi-englanti termiluettelo....
Selvitys pankkitilastoissa käyte-
tystä terminologiasta.....
Talouspoliittisia toimenpiteitä.....
TUOTESELOSTE.....

INNEHÅLL

Översikt..... I

Tabeller

II RESULTATRÄKNING 1.1.1990-31.12.1990,
1000 MK..... 1

III BALANS 31.12.1990, 1000 MK..... 4

IV TABELLBILAGOR TILL RESULTATRÄKNINGEN

IV1 Specificering av övriga intäkter,
1000 mk..... 10

IV3 Specificering av förvaltningskostnader,
1000 mk..... 11

VII UPPGIFTER OM LÖNTAGAR

VII1 Löntagarnas antal i slutet av rä-
kenskapsperioden..... 12

BILAGOR

Finsk-svensk-engelsk förteckning
över terminologin.....
Redogörelse för terminologin i banks-
statistiken.....
Ekonomiskpolitiska åtgärder.....
PRODUKTSDEKLARATION.....

YHTEENVETO VUODEN 1990 ENNAKKOTIEDOISTA

- * Talletuspankkien katteet elpyivät edellisvuodesta
- * Henkilökunta väheni n. 3600 henkilöllä
- * Konttoreita vähenettiin n. 200 konttorilla
- * Luottotappiot kasvoivat - yritysrahoituksesta yli 80 prosenttia
- * Pankeilla tytäryhtiöitä (pl. pankit) rahoitus- ja sijoitustoiminnassa n. 170 kpl
- * Ulkomaisia sivukonttoreita 12 ja tytäripankeja 14 kpl

Katteen

Talletuspankkien korkokatteet kasvoivat 18 prosentilla 13722 milj.markkaan Kasvu oli miltei 10 prosenttiyksikköä nopeampaa kuin vuotta aikaisemmin.

Käyttökatteet kasvoivat 11 prosenttia 4956 milj.markkaan. Liikepankkien korkokatteet kasvoivat eniten, 21 prosenttia. Sen sijaan niiden käyttökatteet osoittivat nolllakasvua. Tämä johtui osin muiden tuottojen vähenemisestä miltei saman verran kuin hoitokulut kasvoivat. Lisäksi kasvaneet luottotappiot vähensivät käyttökattetta. Sekä osuus- että säästöpankkien käyttökatteet kasvoivat n. 40 prosentin verran.

Pankit käyttivät käyttökatteistaan poistoihin 32 prosenttia, varauksiin 38 prosenttia, veroihin 19 prosenttia ja nettovoittoon 38 prosenttia. Pankit kirjjasivat satunnaisia tuottoja ja poistoeroja n. 1360 milj.markkaa, jolla katettiin ylimenevä osuus.

Luotto- ja takaustappiot

Pankkien luotto- ja takaustappiot ovat kasvaneet viimeisen 6 vuoden aikana 100 milj.markasta runsaaseen 2 mrd. markkaan.

Pankit poistivat luotto- ja takaustappioina vuonna 1990 runsaat 2130 milj.markkaa. Tästä oli liikepankkien osuus n. 70 prosenttia. Pääosa luotto- ja takaustappioista aiheutui yritystoiminnan rahoituksesta.

Luotto- ja takaustappiot jakautuivat seuraavasti:

Yhteisöyritykset	1917	milj.markkaa
Kotitaloudet	219	"
Muut	4	"

Poistot ja varausten
lisäykset

Talletuspankit tekivät poistoja 1594 milj.markalla, joka oli 11 prosenttia enemmän kuin vuotta aikaisemmin. Varaukset kasvoivat 17 prosentilla 1890 milj.markkaan.

Voitot

Sekä liikevoitto- että nettovoittolukemat osoittivat elpymistä vuodesta 1989, jolloin kummatkin laskivat n. 50 prosentilla.

Talletuspankkien liikevoitot kasvoivat 11 prosentilla 3360 milj.markkaan. Osuuspankit kasvattivat liikevoittojaan eniten, 45 prosentilla. Liikepankkien liikevoitot sensijaan supistuivat parilla prosenttiyksiköllä.

Nettovoittoa talletuspankeille jäi 1882 milj.markkaa eli vajaat 50 prosenttia enemmän kuin vuotta aikaisemmin.

Korot

Oheiset erät eivät sisällä ulkomaan rahan määräisiä eriä eikä valtion varoista välitettyjä luottoja.

Liike-, osuus- ja säästöpankit yhteensä

Antolainaus	1989	1990
Nimelliset korot %	11.78	12.13
Efektiiiviset korot %	10.85	12.23*

Ottolainaus	1989	1990
Nimelliset korot %	6.51	6.29
Efektiiiviset korot %	5.66	6.43*

* Ennakkotieto

Taseet

Talletuspankkien taseet kasvoivat n. 8 prosentilla 729626 milj.markkaan. Tämä oli n. 9 prosenttiyksikköä hitaampaa kuin vuotta aikaisemmin.

Konttorit ja henkilökunta

Talletuspankkien henkilökunta väheni vuoden 1990 aikana n. 3600 henkilöllä. Tästä oli toimihenkilöiden osuus n. 3100 henkilöä. Vuoden vaihteessa pankkien palkkalistoilla oli 49000 henkilöä.

Talletuspankeilla oli konttoreita vuoden 1990 lopussa 3327 kpl. Tämä on 199 konttoria vähemmän kuin vuotta aikaisemmin.

Pankkiautomaattien määrä sen sijaan kasvoi edellisen vuoden runsaasta 2900 kappaleesta n. 3300 kappaleeseen.

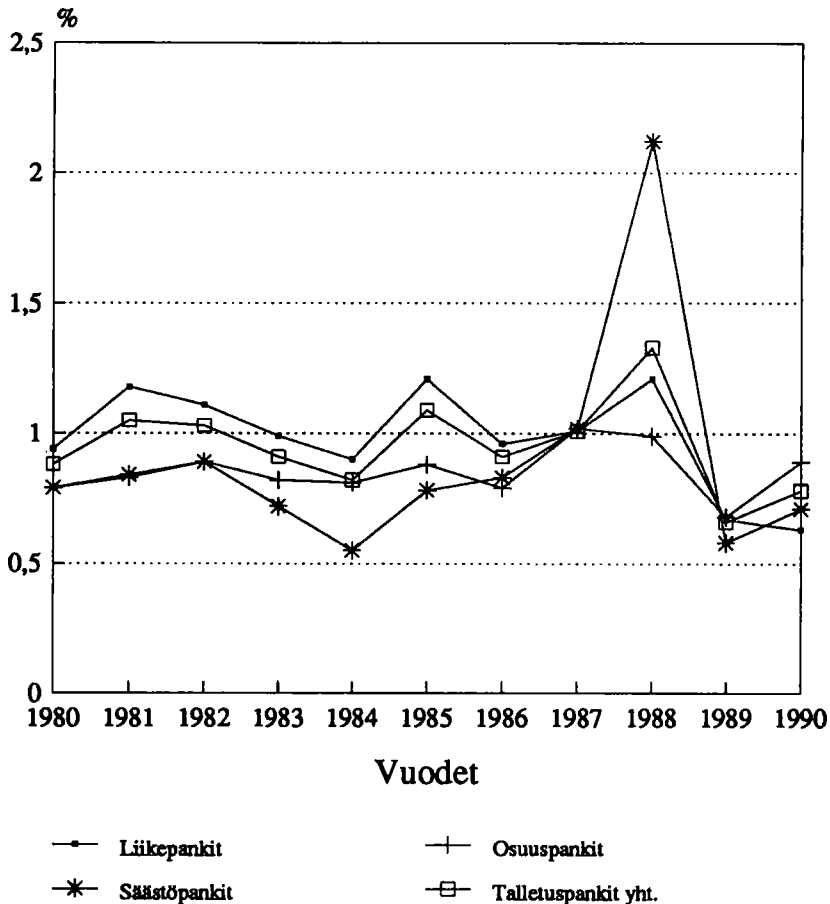
Tytäryhtiöt ja ulkomaat

Pankeilla oli lisäksi tytäryhtiöitä rahoitus- ja sijoitustoiminnan alueelta n. 170 kappaletta. Näihin ei sisälly pankkeja.

Vuoden 1990 lopussa pankeilla oli ulkomaisia sivukonttoreita 12 kpl, joiden taseet olivat 63874 milj.markkaa. Henkilökuntaa näissä toimipaikoissa oli 665 henkilöä. Sivukonttoreiden tiedot sisältyvät emopankin tietoihin.

Ulkomaisia tytärankkeja pankeilla oli 14 kpl ja näissä henkilökuntaa 665 henkilöä. Tytärankkien taseet olivat vuoden vaihteessa 38439 milj.markkaa.

Käyttökate/tase %
vuosina 1980-1990



KORKOKATE / KORKOTUOTOT 1987-1990, %

	31.12.1990	31.12.1989	31.12.1988	31.12.1987
	%	%	%	%
Liikepankit- *)	15	15	19	22
Osuuspankit-	30	31	38	41
Säästöpankit-	24	29	36	42
TALLETUSPANKIT-	19	19	25	28
Kiinnitysluottopankit-	16	15	14	13
Ulkomaiset pankit-	6	3	4	6

KÄYTTÖKATE / TUOTOT YHTEENSÄ vuosina 1987-1990, %

	31.12.1990	31.12.1989	31.12.1988	31.12.1987
	%	%	%	%
Liikepankit- *)	22	23	36	30
Osuuspankit-	20	17	22	19
Säästöpankit-	17	15	37	18
TALLETUSPANKIT-	21	20	34	26
Kiinnitysluottopankit-	74	65	64	59
Ulkomaiset pankit-	8	.	2	10

*) STS mukana liikepankeissa vuonna 1990

Talletuspankkien KÄYTTÖKATTEEN JAKAANTUMINEN KÄYTTÖRYHMIIN vuosina 1987-1990, %

	31.12.1990	31.12.1989	31.12.1988	31.12.1987
	%	%	%	%
Poistot-	32	32	16	23
Varaukset-	38	36	39	44
Verot-	19	13	6	8
Nettovoitto-	38	29	34	25

*) STS mukana liikepankeissa vuonna 1990

RAHALAITOSTEN T A S E E T vuosina 1987-1990 milj.mk ja niiden muutokset edellisestä vuodesta %

	31.12.1990		31.12.1989		31.12.1988		31.12.1987	
	Milj.mk	%	Milj.mk	%	Milj.mk	%	Milj.mk	%
Liikepankit- *)	503838	6	460890	16	395778	27	311669	17
Osuuspankit-	103969	9	95490	14	84020	30	64442	18
Säästöpankit-	121819	12	121253	23	98957	39	71385	20
TALLETUSPANKIT-	729626	8	677633	17	578755	29	447496	18
Kiinnitysluottopankit-	24651	6	23239	-9	25496	6	24034	16
Ulkomaiset pankit-	4377	-9	4818	-8	5211	5	4978	130

*) STS mukana liikepankeissa vuonna 1990 sekä edelliseen vuoteen vertailuissa

K Ä Y T T Ö K A T E / T A S E vuosina 1987-1990, %

	31.12.1990	31.12.1989	31.12.1988	31.12.1987
	%	%	%	%
Liikepankit- *)	0.63	0.67	1.21	1.01
Osuuspankit-	0.89	0.69	0.99	1.02
Säästöpankit-	0.71	0.58	2.12	1.02
TALLETUSPANKIT-	0.68	0.66	1.33	1.01
Kiinnitysluottopankit-	1.63	1.14	1.02	0.86
Ulkomaiset pankit-	0.18	.	0.02	0.14

*) STS mukana liikepankeissa vuonna 1990

T U L O S L A S K E L M Ä N P Ä Ä E R Ä T rahalaitosryhmittäin milj.näk sekä muutokset edellisestä vuodesta %

Vuodet 1988-1990	Korkokate		Käyttökate		Luotto- ja taakaustappiot		Poistot		Liikevoitto		Varausten lis. Verot Skatter		Nettovoitto Nettovinst			
	Mmk	%	Mmk	%	Mmk	%	Mmk	%	Mmk	%	Mmk	%	Mmk	%		
1990 *)																
Liikepankit-	7709	21	3161	0	1537	9	1227	4	1934	-2	924	-10	735	65	1521	45
Osuuspankit-	3090	19	930	40	178	20	158	19	771	45	458	28	125	58	206	70
Säästöpankit-	2923	10	865	38	417	207	209	73	655	29	508	115	97	26	155	38
TALLETUSPANKIT-	13772	18	4956	11	2132	26	1594	11	3360	11	1890	17	957	59	1882	47
Kiinnitysluottopankit-	405	15	402	52	0	(x)	24	26	378	54	67	-52	121	210	189	182
Ulkomaiset pankit-	61	74	8		13	-76	3	-6	4		0		4	89	0	-99
1989																
Liikepankit-	6109	7	3082	-36	1342	65	1131	30	1952	-50	1024	-27	421	30	1043	-39
Osuuspankit-	2599	9	663	-20	148	4	133	12	530	-26	357	-35	79	32	121	14
Säästöpankit-	2926	13	707	-66	199	103	172	-25	534	-71	234	-77	100	47	119	-85
TALLETUSPANKIT-	11634	9	4452	-42	1689	60	1436	18	3016	-54	1615	-46	600	32	1283	-51
Kiinnitysluottopankit-	351	1	264	2	0	0	19	-24	245	5	139	23	39	8	67	-20
Ulkomaiset pankit-	35	25	-48		54	(x)	4	-6	-51		3		2	-33	-40	
1988																
Liikepankit-	5689	16	4792	53	815	95	873	25	3919	61	1407	12	325	37	1708	83
Osuuspankit-	2384	22	832	53	142	28	119	8	713	64	548	72	60	33	106	47
Säästöpankit-	2599	21	2101	221	98	34	228	27	1873	295	1028	210	68	33	778	746
TALLETUSPANKIT-	10672	18	7725	78	1055	76	1220	23	6505	95	2983	56	453	36	2592	136
Kiinnitysluottopankit-	347	14	259	25	0	0	25	19	234	26	113	0	36	64	84	65
Ulkomaiset pankit-	28	-3	1	-86	0	0	5	25	-4		-3		3	(x)	-3	-57

*) STS sisältyy liikepankkeihin vuonna 1990 sekä edelliseen vuoteen vertailtaessa. Postipankki on sisällytetty liikepankkeihin koko tarkastelukauden osalta.

Taulu II. Tuloslaskelma 1.1.-31.12.1990,
1000 mk

	Liikepankit		Osuuspankit		Säästöpankit		Ulkomaiset pankit		Yhteensä		Kiinnitysluotto- pankit	
	1000 mk	%	1000 mk	%	1000 mk	%	1000 mk	%	1000 mk	%	1000 mk	%
KORKOTUOTOT												
K o t i m a i s e t												
02 Pankeilta	8466367	25.1	1196688	36.2	1391067	36.6	237990	-33.7	11292112	25.2	104017	100.2
03 Markkamäär. luotoista yleisölle	16908891	14.3	8626041	23.3	9055301	22.5	61286	10.9	34651519	18.5	1954807	5.6
05 Ulkomaan rahan määräisistä luotoista yleisölle	8048624	51.6	6317	(*)	911704	941.9	59307	45.3	9025952	66.0	285660	65.3
06 Valtion var. välitetyistä lainoista	82175	843.7	146224	10.0	78319	9.9	0	0.0	306718	44.1	0	0.0
07 Joukkovelkakirjoista	3045911	24.7	282856	32.4	472608	48.1	209229	-16.5	4010604	24.3	127882	63.7
08 Muut korkotuotot	3598135	30.2	53394	-45.8	133288	189.3	207490	-6.6	3992307	27.5	53394	-45.8
09 (02...08)	40150103	25.1	10342228	24.5	12042287	34.8	775302	-16.4	63309920	26.0	2525760	12.1
U l k o m a i s e t												
10 Pankeilta	5319138	-0.2	0	0.0	2	(z)	196016	7.5	5515156	0.0	0	0.0
11 Luotoista yleisölle	4305089	50.0	0	0.0	93	(z)	7123	7.2	4312305	49.9	0	0.0
12 Joukkovelkakirjoista	742400	-25.9	0	0.0	15	(z)	3025	-17.6	745440	-25.9	0	0.0
13 Muut korkotuotot	574338	-32.7	0	0.0	19	(z)	2311	147.2	576668	-32.5	3598	577.6
14 (10...13)	10940965	8.8	0	0.0	129	(z)	208475	7.7	11149569	8.8	3598	577.6
15 (09+14)	51091068	21.2	10342228	24.5	12042416	34.8	983777	-12.3	74459489	23.1	2529358	12.3
KORKOKULUT												
K o t i m a i s e t												
16 Markkamäär. yleisön talletuksista	7513403	16.7	4107894	27.5	4393337	23.8	25401	345.8	16040035	21.4	0	0.0
17 Ulkomaan rahan määräisistä yleisön talletuksista	790196	37.0	6961	62.1	31	-69.3	20309	0.0	817497	35.9	0	0.0
18 Joukkovelkakirjoista	345600	0.0	396933	37.0	291246	5.5	0	0.0	1033779	13.4	1730657	11.1
19 Suomen Pankeille	702318	362.8	0	0.0	289	-82.5	10451	52.4	713058	344.9	0	0.0
20 Muille pankeille	2485628	9.4	1882560	18.8	2839874	68.9	45530	-68.7	7253592	27.6	187723	28.1
21 Luottolaitoksille	46209	2.2	48950	49.0	26760	211.8	307	27.4	122226	40.7	0	0.0
22 Valtion var. välitetyistä lainoista	104850	-49.2	144038	10.2	75274	9.2	0	0.0	324162	-20.2	0	0.0
23 Muista veloista valtiolle	715173	-19.9	0	0.0	0	-100.0	0	0.0	715173	-19.9	2626	-0.3
24 Muista veloista	10780633	26.6	649099	48.3	1416973	106.7	315910	-3.5	13162615	32.1	30939	-20.1
25 Muut korkokulut	379049	49.2	15980	239.4	67372	580.0	173334	-0.6	635735	43.5	6660	38.4
26 (16...25)	23863059	21.1	7252415	27.1	9111156	45.1	591242	-13.0	40817872	26.1	1958605	11.9

Taulu II. (jatkuu)

	Liikepankit		Osuuspankit		Säästöpankit		Ulkomaiset pankit		Yhteensä		Kiinnitysluotto-pankit	
	1000 mk	%	1000 mk	%	1000 mk	%	1000 mk	%	1000 mk	%	1000 mk	%
U l k o m a i s e t												
27 Pankeille	12120953	23.8	0	0.0	7950	0.0	313348	-21.6	12442251	22.1	0	0.0
28 Joukkovelkakirjoista	3359429	36.0	0	0.0	354	0.0	0	0.0	3359783	36.1	165751	9.7
29 Muista veloista	4038808	6.2	0	0.0	0	0.0	18489	154.7	4057297	6.5	0	0.0
30 (27...29)	19519190	21.5	0	0.0	8304	0.0	331837	-18.5	19859331	20.6	165751	9.7
31 (26+30)	43382249	21.3	7252415	27.1	9119460	45.2	923079	-15.0	60677203	24.2	2124356	11.7
32 KORKOKATE (15./31)	7708819	20.8	3089813	18.9	2922956	10.2	60698	72.6	13782286	18.1	405002	15.4
KORKOKATE LISÄRAHASTOLLE MAKS. KORON JÄLKEEN	7708819	20.8	3089813	18.9	2919519	10.3	60698	72.6	13778849	18.1	405002	15.4
33 MUUT TUOTOT	6814088	-7.8	1506154	10.2	2034210	25.3	38252	-4.1	10392704	-0.3	135424	159.4
34 TUOTOT YHTIENSÄ (32+33)	14522907	5.5	4595967	15.9	4953729	16.0	98950	31.8	24171553	9.5	540426	34.0
35 MUUT KULUT	9824807	6.7	3487730	10.5	3672037	4.7	78417	15.0	17062991	7.1	137417	-1.3
36 LUOTTO- JA TAKAUSTAPPIOT	1536916	9.4	178327	20.6	416792	206.2	12688	-76.7	2144723	23.0	658	(x)
38 KÄYTTÖKATE (34./35./36)	3161184	0.0	929910	40.2	864900	38.0	7845	.	4963839	12.7	402351	52.3
POISTOT JA ARVONALENNUKSET												
39 Rakennuksista ja rakennelmista	173589	4.5	29643	19.4	33749	85.3	0	0.0	236981	13.3	116	-0.9
40 Koneista ja kalustosta	721718	6.7	91425	19.7	94679	36.0	2135	-6.5	909957	10.3	2378	35.7
41 Muut poistot	331387	-2.2	37461	17.7	80835	143.6	1390	-5.1	451073	11.3	21268	24.2
44 (39...41)	1226694	3.8	158529	19.1	209263	72.9	3525	-6.0	1598011	11.0	23762	25.1
45 LIIKEVOITTO/LIIKEPÄPIO (38./44)	1934490	-2.3	771381	45.5	655637	29.7	4320	.	3356828	13.5	378589	54.5
SATUNNAISET TUOTOT/KULUT	1196136	172.7	12161	-53.6	96774	-219.4	0	-100.0	1305071	236.9	0	0.0
POISTOJEN EROTUS 1)	49529	-49.4	5432	(x)	0	0.0	0	0.0	54961	-46.8	-149	.

1) Tehtyjen ja suunnitelman mukaisten poistojen erotus

Taulu II. (jatkuu)

	Liikepankit		Osuuspankit		Säästöpankit		Ulkomaiset pankit		Yhteensä		Kiinnitysluotto-pankit	
	1000 mk	%	1000 mk	%	1000 mk	%	1000 mk	%	1000 mk	%	1000 mk	%
VARUSTEN LISÄYS(-) TAI VÄHENNYS(+)												
47 Luottotappiovaraukset	-1224569	-12.6	-441753	15.9	-522887	16.9	-2325	-267.0	-2191534	-1.7	-97799	4.1
48 Vaihto- ja sijoitusomaisuuden arvostusvaraukset	950130	150.3	-1620	-105.2	22829	-89.4	2371	45.4	973710	55.4	30654	-168.5
49 Muut varaukset	-650000	(2)	-14661	116.6	-8173	229.3	0	0.0	-672854	(x)	-160	-671.4
50 (47...49)	-924439	-9.5	-458054	28.4	-508231	115.8	46	-98.5	-1890678	17.4	-67305	-51.5
51 VÄLITTÖMÄT VEROT	-734895	65.2	-125188	59.1	-97188	26.2	-4471	88.6	-961742	59.5	-121403	214.2
52 TILIVUODEN VOITTO	1520821	44.8	205732	70.2	155600	37.2	7601	0.0	1889754	46.2	189732	181.3
53 TILIVUODEN TAPPIO			0	0.0	8608	548.2	7706	-116.4	16314	-135.7	0	0.0

Taulu III. Tase 31.12.1990,
1000 mk

	Liikepankit		Osuuspankit		Säästöpankit		Ulkomaiset pankit		Yhteensä		Kiinnitysluotto-pankit	
	1000 mk	%	1000 mk	%	1000 mk	%	1000 mk	%	1000 mk	%	1000 mk	%
A. VASTA A V A A												
RAHOITUSOMIAISUUS												
01 Kassa	3106165	18.9	1060100	20.9	1447338	20.2	10	0.0	5613613	19.6	54	77.8
Suomen raha	189895	4.6	65514	12.2	47088	18.8	5	0.0	302502	8.2		
Ulkomaan rahat	539068	292.3	11567	3.7	10436	5.0	2	100.0	561073	253.9		
Muu kassa												
K o t i m a i s e t s a a m i s e t												
03 Saamiset Suomen Pankilta	438431	-66.0	20611	-34.3	384	-98.4	23967	692.3	483393	-64.2	0	0.0
04 Erityistalletukset Suomen Pankissa	8212001	-36.5	4532752	-18.4	4774267	-31.4	12149	-91.9	17531169	-31.5	0	0.0
Saamiset muilta rahalaitoksilta												
06 Markkamääräiset	38261923	-25.5	8194119	5.5	9255305	21.9	940523	56.3	56651870	-15.8	0	0.0
07 Ulkomaan rahan määräiset	10728765	145.7	140087	39.8	54229	(*)	65560	189.0	10988641	144.6	0	-100.0
08 Saamiset muilta rahoituslaitoksilta	6654787	-25.8	95254	125.8	166558	180.6	0	-100.0	6916599	-23.7	142602	-0.2
09 Saamiset valtiolta	286633	163.8	12648	0.0	1891	-6.6	1981	-83.2	303153	124.3	13377	0.0
10 Luotot yleisölle	227254779	11.0	75541985	8.2	85387262	11.9	669397	-39.3	388853423	10.5	20350195	0.9
11 Maksujen välitys	6927391	4.9	63331	-12.0	151398	59.5	0	-100.0	7142120	5.5	0	0.0
Siirtosaamiset												
12 Korot	8069547	23.5	1560820	30.4	2084974	32.7	166154	-0.4	11881495	25.5	805238	11.0
14 Muut siirtosaamiset	846002	9.3	115573	41.0	111826	-14.7	5508	-84.0	1078909	5.6	4102	-87.1
15 Osakeantisaamiset	0	0.0	0	0.0	0	0.0	0	0.0	0	0.0	0	0.0
16 Muut rahoitusvarat	5504362	28.7	950186	20.4	1627484	188.2	3788	-28.8	8085820	43.5	160841	96.1
17 Markkamääräiset												
18 Ulkomaan rahan määräiset												
19 (01...16)	317019749	4.0	92364547	6.9	105120440	11.2	1889044	-10.1	516393780	5.8	22641143	4.9

Taulu III. (jatkuu)

	Liikepankit		Osumspankit		Säästöpankit		Ulkomaiset pankit		Yhteensä		Kiinnitysluotto-pankit	
	1000 mk	%	1000 mk	%	1000 mk	%	1000 mk	%	1000 mk	%	1000 mk	%
Ulkomaiset saamiset												
Saamiset rahalaitoksilta												
20 Ulkomaan rahan määrät	39365796	-0.6	0	0.0	175	(z)	141001	-65.0	39506972	-1.3	57	3.6
21 Markkamäärät	1559972	-26.2	0	0.0	0	0.0	2593	-98.5	1562565	-31.5	0	0.0
22 Saamiset muilta luottolaitoksilta	3927112	6.9	0	0.0	0	0.0	0	0.0	3927112	6.9	0	0.0
23 Ulkomaan rahan määrät	3927112	6.9	0	0.0	0	0.0	0	0.0	3927112	6.9	0	0.0
24 Markkamäärät	0	0.0	0	0.0	0	0.0	0	0.0	0	0.0	0	0.0
Luotot yleisölle												
25 Ulkomaan rahan määrät	28467512	6.2	0	0.0	1023	(z)	67737	32.6	28536272	6.2	0	0.0
26 Markkamäärät	7261606	430.7	0	0.0	0	0.0	0	0.0	7261606	430.7	0	0.0
Siirtosaamiset												
28 Korot	6208976	14.8	0	0.0	34	(z)	23695	-52.7	6232705	14.1	1614	-19.0
29 Muut siirtosaamiset	929487	139.5	0	0.0	0	-100.0	529	-75.5	930016	138.2	0	0.0
30 Muut rahoitusvarat	887914	9.7	0	0.0	0	0.0	762	737.4	888676	9.8	0	0.0
31 Ulkomaan rahan määrät	619471	-14.8	0	0.0	0	0.0	762	756.2	620233	-14.7	0	0.0
32 Markkamäärät	268443	225.1	0	0.0	0	0.0	0	-100.0	268443	225.1	0	0.0
33 (20...32)	88608375	10.5	0	0.0	1232	(x)	236317	-64.9	88845924	9.9	1671	-18.4
34 (19-33)	405628124	5.4	92364547	6.9	105121672	11.2	2125361	-23.4	605239704	6.4	22642814	4.9
VAIHTO-OMAISUUS												
Kotimainen												
35 Joukkovelkakirjat	10282774	-1.8	2238601	32.3	1228464	19.0	0	-100.0	13749839	4.2	0	0.0
36 Muu vaihto-omaisuus	27144088	30.7	284287	-5.4	1471714	-7.6	1906762	349.9	30806851	33.5	0	0.0
Ulkomainen												
37 Joukkovelkakirjat	886909	28.1	0	-100.0	0	0.0	0	0.0	886909	28.1	0	0.0
38 Muu vaihto-omaisuus	860424	126.5	12069	(x)	857	316.0	0	0.0	873350	129.3	0	0.0
39 (35...38)	39174195	21.3	2534957	27.2	2701035	2.9	1906762	349.9	46316949	24.0	0	0.0
SIJOITUSOMAISUUS												
Kotimainen												
Joukkovelkakirjat												
40 Markkamäärät	17315705	6.9	1610050	37.0	1197025	-20.0	136457	-52.2	20259237	5.8	1322181	12.5
41 Ulkomaan rahan määrät	939858	-11.1	141158	93.5	0	0.0	0	0.0	1081016	1.0	10653	-14.8
42 Osakkeet ja osuudet	858764	-31.0	100322	19.7	148034	8.1	0	0.0	1107120	-24.5	71918	0.0

Taulu III. (jatkuu)

	Liikepankit		Osuuspankit		Säästöpankit		Ulkomaiset pankit		Yhteensä		Kiinnitysluotto-pankit	
	1000 mk	%	1000 mk	%	1000 mk	%	1000 mk	%	1000 mk	%	1000 mk	%
43 Kiinteistöyhteisöjen osakkeet ja osuudet	3988741	45.6	1308111	44.9	1639126	31.1	0	0.0	6935978	41.8	79032	-46.3
44 Kiinteistöt	821412	-3.0	282771	15.9	405246	30.6	0	0.0	1509429	7.7	9172	653.7
45 Muu sijoitusomaisuus	1801501	-20.7	76001	327.9	158949	34.8	187534	-85.2	2223985	-39.5	258383	223.9
46 (40...45)	25725981	5.6	3518413	44.4	3548380	7.2	323991	-79.2	33116765	4.6	1751339	23.7
U l k o m a i n e n												
47 Joukkovelkakirjat	7293517	-15.9	0	0.0	0	0.0	0	-100.0	7293517	-16.3	29274	-18.3
48 Muu sijoitusomaisuus	217388	-34.9	0	0.0	5339	(z)	361	6.8	223088	-33.3	0	0.0
49 (47...48)	7510905	-16.6	0	0.0	5339	(z)	361	-99.1	7516605	-16.9	29274	-18.3
POISTOJEN EROTUS 2)	14683	-19.0	61	(z)	0	0.0	0	0.0	14744	-25.3	0	0.0
50 (46+49+poistojen ero)	33251569	-0.4	3518474	44.3	3553719	7.3	324352	-79.7	40648114	-0.2	1780613	22.7
KÄYTTÖOMAISUUS JA MUUT PITKÄVAIKUTTEISET MENOT												
K o t i m a i n e n												
51 Osakkeet ja osuudet	5932285	39.6	1309485	8.1	4883225	60.0	12570	0.2	12137565	42.4	67570	-8.9
52 Kiinteistöyhteisöjen osakkeet ja osuudet	3048472	-24.9	2516488	29.4	2558503	14.2	0	0.0	8123463	-1.5	44797	21.8
53 Kiinteistöt	7114746	-4.2	1208757	13.6	2026518	3.0	0	0.0	10349521	-1.0	2277	-6.1
54 Koneet ja kalusto	1839865	-11.0	345074	18.9	538865	12.6	4018	-23.0	2727822	-4.0	6741	20.6
55 Muu käyttöomaisuus ja pitkävaikutteiset menot	1889425	12.1	109664	17.8	192836	25.4	4120	-18.5	2196045	13.3	81476	7.8
U l k o m a i n e n												
56 Osakkeet ja osuudet	3306229	21.9	0	0.0	0	0.0	118	0.0	3306347	21.9	0	0.0
57 Muu	305376	91.0	0	0.0	0	0.0	0	0	305376	91.0	0	0.0
POISTOJEN EROTUS 2)	130328	-47.6	1448	-72.8	0	0.0	0	0	131776	-48.1	1746	50.4
58 (51...57+poistojen ero)	23566226	4.2	5490916	19.1	10199947	29.3	20826	-9.2	39277915	11.8	204607	4.5
59 MUU OMAISUUS	2218291	603.0	60224	133.7	242459	36.4	0	0.0	2520974	385.6	6670	24.7
60 ARVOSTUSERÄT	0	0.0	0	-100.0	0	0.0	0	0.0	0	-100.0	16068	(x)
61 Y H T E E N S Ä	503838405	6.4	103959118	8.9	121818832	12.2	4377301	-9.1	734003656	7.6	24650772	6.1

2) Tehtyjen ja suunnitelman mukaisten poistojen kertynyt erotus

Taulu III. (jatkuu)

	Liikepankit		Osuuspankit		Säästöpankit		Ulkomaiset pankit		Yhteensä		Kiinnitysluotto-pankit	
	1000 mk	%	1000 mk	%	1000 mk	%	1000 mk	%	1000 mk	%	1000 mk	%
B. V A S T A T T A V A A												
VIERAS PÄÄOMA												
K o t i m a i s e t v e l a t												
62 Yleisön talletukset	126211292	3.2	65067383	6.6	67450669	5.4	146682	-8.7	258876026	4.6	0	0.0
63 Obligaatiolainat											12252102	-3.8
64 Debentuurilainat	4212080	21.3	4101715	42.3	2478346	-9.4	0	0.0	10872141	18.9	420465	-31.5
66 Muut joukkovelkakirjalainat	2292387	5.0	519198	-25.0	1107135	11.2	0	0.0	3918720	1.2	4814129	44.8
66 Velat Suomen Pankille											0	0.0
Velat muille rahalaitoksille												
67 Markkamääräiset	24006587	-0.8	15298192	-2.0	14565821	-22.2	51008	-92.3	53921608	-8.9	1151311	0.0
68 Ulkomaan rahan määräiset	1267918	113.0	109637	0.0	9948498	197.3	747	-90.8	11326800	179.0	0	0.0
69 Velat muille rahoituslaitoksille	3422425	1.4	2083209	195.8	1071667	62.9	7321	-20.9	6584622	38.7	193185	-35.6
71 Velat valtiolle	14794946	-12.0	4345035	6.0	2142906	5.2	0	0.0	21282887	-7.3	73278	-2.3
72 Muut velat	59423000	-21.9	4282064	11.2	12030342	67.6	1594721	-4.4	77330127	-12.9	459194	17.6
73 Markkamääräiset												
74 Ulkomaan rahan määräiset												
Maksujen väliiys	9192131	6.1	72626	11.7	259522	61.7	790	-71.8	9525069	7.1	0	0.0
75 Kannetut verot												
76 Muu maksujen väliiys												
Siirtovelat												
77 Korot	4971219	-1.7	1411170	15.4	2084725	52.0	83187	-23.7	8550301	10.2	1074725	7.0
79 Muut siirtovelat	2368815	-24.7	318847	37.6	467321	46.1	31087	-29.9	3186070	-14.9	113112	507.5
80 (62....79)	252162800	-5.1	97689076	8.0	113606952	11.9	1915543	-28.0	465374371	1.1	20551501	3.8
U l k o m a i s e t v e l a t												
81 Joukkovelkakirjalainat	47531558	44.4	0	0.0	0	0.0	0	0.0	47531558	44.4	2225978	29.4
Velat rahalaitoksille												
82 Ulkomaan rahan määräiset	114847503	22.7	0	0.0	295642	(2)	2102186	17.4	117245331	22.9	219090	-29.1
83 Markkamääräiset	4401578	25.3	0	0.0	0	0.0	1922	-69.0	4403500	25.1	0	0.0
Velat muille rahoituslaitoksille												
84 Ulkomaan rahan määräiset	13414019	13.2	0	0.0	0	0.0	0	0.0	13414019	13.2	0	0.0
85 Markkamääräiset	85757	713.9	0	0.0	0	0.0	0	0.0	85757	713.9	0	0.0

Taulu III. (jatkuu)

	Liikepankit		Osuuspankit		Säästöpankit		Ulkomaiset pankit		Yhteensä		Kiinnitysluotto-pankit	
	1000 mk	%	1000 mk	%	1000 mk	%	1000 mk	%	1000 mk	%	1000 mk	%
Muut velat												
87 Ulkomaan rahan määräiset	25405762	9.4	0	0.0	17499	(z)	3129	(x)	25426390	9.5	0	0.0
88 Markkamääräiset	441296	-64.9	0	0.0	0	0.0	10084	393.6	451380	-64.2	0	0.0
Siirtovelat												
89 Korot	8241548	29.2	0	0.0	7535	(z)	73957	-14.9	8323040	28.8	0	-100.0
90 Muut siirtovelat	1100071	-34.4	0	0.0	0	0.0	37817	24.8	1137888	-33.4	85770	0.0
91 (81...90)	215469092	23.5	0	0.0	320676	(z)	2229095	16.3	218018863	23.6	2530838	21.4
92 (80+91)	467631892	6.2	97689076	8.0	113927628	12.2	4144638	-9.5	683393234	7.3	23082339	5.5
93 ARVOSTUSERÄT	0	0.0	0	0.0	0	0.0	46500	0.0	46500	(z)	0	-100.0
VARAUKSET												
94 Luottotappiovaraukset	1312806	-85.0	368957	-83.6	280168	-87.2	4850	-51.6	1966781	-85.1	798434	14.0
95 Vaihto- ja sijoitusomaisuuden arvostusvaraukset	306339	-75.7	515689	-2.3	376754	6.6	9846	-55.4	1208628	-44.1	36604	-45.6
96 Poistojen erotus 2)	145125	-45.7	0	-100.0	0	0.0	0	0.0	145125	-47.1	1745	50.3
97 Muut varaukset	24800	-0.2	68525	63.2	210271	-20.4	0	-100.0	303596	-19.6	480	50.0
98 (94...97)	1789070	-82.7	953171	-66.2	867193	-69.0	14696	-78.6	3624130	-77.4	837263	8.8
OMA PÄÄOMA												
S i d o t t u												
99 Osakepääoma/osuuspääoma/Kantarahasto	10527967	0.6	632867	-2.1	2400	-0.3	200000	0.0	11363234	0.5	406000	0.0
100 Osakeanti/Lisärahasto	1450516	(z)	0	-100.0	28216	-26.3	0	0.0	1478732	(x)	0	0.0
101 Vararahasto	16816444	168.7	3872919	756.7	5085994	332.9	27570	37.4	25802927	226.4	54353	16.2
102 Arvonkorotusrahasto	2477395	-30.3	336642	-54.9	1203472	-49.6	0	0.0	4017509	-39.9	73164	32.8
V a p a a												
103 Muut rahastot	795275	-0.7	278171	11.8	532351	5.7	0	0.0	1605797	3.4	3751	3.0
104 Käyttämätön voitto edellisiltä vuosilta	829025	-8.5	540	20.3	27069	7.0	1393	-40.9	858027	-8.1	4170	338.0
105 Tilivuoden voitto	1520821	44.8	205732	70.2	155600	37.2	7597	(x)	1889750	47.0	189732	181.3
106 Tappio edellisiltä vuosilta	0	0.0	0	0.0	2483	(x)	57387	(x)	59870	(x)	0	0.0
107 Tilivuoden tappio	0	0.0	0	0.0	8608	548.2	7706	-83.8	16314	-66.6	0	0.0
108 (97...107)	34417443	49.4	5326871	140.4	7024011	65.5	171467	0.2	46939792	58.3	731170	26.1
109 Y H T E E N S Ä	503838405	6.4	103969118	8.9	121818832	12.2	4377301	-9.1	734003656	7.6	24650772	6.1

2) Tehtyjen ja suunnitellun mukaisten poistojen kertynyt erotus

Taulu III. (jatkuu)

	Liikepankit		Osuuspankit		Säästöpankit		Ulkomaiset pankit		Yhteensä		Kiinnitysluotto-pankit	
	1000 mk	%	1000 mk	%	1000 mk	%	1000 mk	%	1000 mk	%	1000 mk	%
110 Varsinaisten talletusten lkm	9102112	-2.6	3468350	-7.1	4032510	-2.7	1318	546.1	16604290	-3.6	0	0.0
112 Lainojen lkm (ml valtion)	1400847	-12.2	1009773	-9.0	1111563	-13.9	572	-26.6	3522755	-11.9	52588	4.2
113 Vekselien lkm	86137	-18.0	74363	-2.8	91265	-6.5	0	0.0	251765	-9.8	0	0.0
114 Henkilökunnan lkm	27953	-9.0	10271	-3.2	11057	-4.6	137	-11.6	38142	-7.5	124	11.7
115 Konttoreiden lkm	1034	-8.8	1159	-3.3	1134	-5.0	4	0.0	3331	-5.6	7	0.0
116 Shekkiluottojen myönnetty määrä, 1000 mk	22263108	20.2	7196592	20.9	5881404	3.0	0	0.0	15341104	-49.2	0	0.0
117 Vastuositomukset, 1000 mk	140442761	-0.9	22913394	29.3	28020783	-1.2	700789	-58.9	172077727	-9.2	0	0.0

Taulu IVI. Muiden tuottojen erittely 1000 mk	Liikepankit		Osuuspankit		Säästöpankit		Ulkomaiset pankit		Yhteensä		Kiinnitysluotto- pankit	
	1000 mk	%	1000 mk	%	1000 mk	%	1000 mk	%	1000 mk	%	1000 mk	%
01 Tuotot valuutanvaihdosta	711353	64.2	11864	25.8	40125	98.9	22463	56.9	763342	64.9	446	-45.4
02 Kurssierot											5003	14.6
03 Toimitusmaksut ja pallokiot	2179536	-8.7	728036	17.9	795051	21.2	9416	-37.4	3702623	1.1	86	-39.4
04 Takaus- yms. provisiot	641587	-6.0	125132	7.6	218525	19.8	5227	10.9	985244	0.4	12828	(z)
05 Saadut pääoma-arvojen alennukset											4400	52.2
07 Osingot ja osuuskorot	404006	-23.7	96356	2.6	177217	6.1	260	126.1	677579	-14.2	4400	52.2
08 Kotimaiset	331824	-9.8	96070	2.3	177217	6.1	260	126.1	605111	-3.8	4400	52.2
09 Ulkomaiset	72182	-55.3	286	(z)	0	0.0	0	0.0	72468	-55.1	0	0.0
10 Tuotot kiinteistöistä ja kiinteistöyhteisöistä	892092	4.1	286470	12.9	508586	10.9	0	0.0	1687098	7.5	20248	-18.0
11 Pankki kiinteistöt
12 Asuin kiinteistöt
13 Muut kiinteistöt
14 Myyntivoitot eri omaisuusserien myynneistä	633585	-50.9	75206	-40.0	218519	207.6	-1186	388.1	927310	-37.6	91076	400.3
15 Perityiksi saadut poistetut saamiset	23242	-49.6	5343	55.0	4351	18.3	0	0.0	32936	-38.1	0	0.0
16 ATK-tuotot	520328	21.4	692	25.6	1227	65.4	0	0.0	522247	21.5	0	0.0
17 Muut tuotot	808359	10.0	177105	20.7	70609	11.9	2072	-65.2	1056073	11.8	1337	21.5
18 YHTEENSÄ	6814088	-7.8	1506154	10.2	2034210	25.3	38252	-4.1	10354452	-0.2	135424	159.4

Taulu IV3. Hoitokulujen erittely
1000 mk

	Liikepankit		Osumspankit		Säästöpankit		Ulkomaiset pankit		Yhteensä		Kiinnitysluotto-pankit	
	1000 mk	%	1000 mk	%	1000 mk	%	1000 mk	%	1000 mk	%	1000 mk	%
01 Palkat	3605434	0.6	1125814	1.5	1233578	0.4	29776	10.0	6044826	0.7	19029	24.4
02 Sosiaalikulut	1326238	26.5	628820	19.8	347573	-0.3	8471	18.5	2302631	19.8	4799	5.4
03 Lakisäätöiset sosiaaliturvakulut	904121	34.4	330323	14.1	331923	1.1	8180	14.8	1566367	21.4	3710	7.4
04 Muut sosiaalikulut	422117	12.3	298497	26.9	15650	-22.5	291	977.8	736264	16.6	1089	-1.2
05 Vuokrat	631571	21.3	169593	36.2	293673	6.5	13175	24.3	1094837	18.9	953	35.8
06 Maa-alueista ja vesialueista	2078	166.8	204	-92.8	234	-79.0	0	0.0	2516	-47.0	0	0.0
07 Rakennuksista ja huoneistoista	354626	52.4	115460	34.0	86196	9.5	7852	57.3	556282	39.9	783	59.1
08 Muut vuokrat	274867	-4.3	53929	51.7	207243	5.8	5323	-5.1	536039	3.3	170	-19.0
09 Joukkovelkakirjalainojen kulut							0	-100.0	1599277	18.2	48148	-20.1
10 Kulut kiinteistöistä ja kiinteistöyhteisöistä	654652	9.4	341791	27.9	602834	23.8					40877	9.4
11 Pankki kiinteistöt												
12 Asuinkiinteistöt												
13 Muut kiinteistöt												
14 Toimistokulut	654613	-1.5	169223	-0.3	220820	-1.0	6173	-15.8	1044656	-1.2	3648	18.2
15 Tietoliikennekulut	340813	3.9	79708	0.9	102120	-0.8	4018	4.4	522641	2.5	1701	12.7
16 Koneiden ja laitteiden korjaus ja huolto	90469	8.3	27778	30.3	24361	15.5	168	41.2	142608	13.2	255	86.1
17 Muut toimistokulut	223331	-11.8	61737	-11.1	94339	-4.8	1987	-40.9	379407	-10.0	1692	17.5
18 ATK-kulut	656751	2.2	335824	11.0	353737	11.9	2772	19.0	1346312	6.8	4379	65.7
19 Markkinointikulut	371192	-22.7	183931	-9.3	177192	-19.7	3048	55.0	732315	-18.9	4393	-7.7
20 Edustuskulut	62251	-5.2	21945	-12.1	42198	6.3	1825	36.8	126394	-3.0	1296	45.5
21 Muut markkinointikulut	308941	-25.4	161986	-8.9	134994	-25.4	1223	93.2	605921	-21.6	3097	-20.0
22 Henkilökuntakulut	346946	15.7	113488	1.0	122017	-6.9	5160	16.4	582451	7.2	4577	23.6
23 Maksut vakuusrahastolle	68944	32.7	76191	50.1	20012	71.9	457	-10.9	165147	44.4	0	0.0
24 Vakuutus- ja muut varmuuskulut	72915	13.3	105922	12.9	59837	-4.8	217	-20.2	238674	8.0	206	-2.8
25 Valvonta- ja tarkastusmaksut	14068	-48.3	20257	33.9	18156	-16.9	1741	308.7	52481	-18.3	1126	69.8
26 Jäsenmaksut	87017	73.4	68480	-1.9	55537	6.6	67	21.8	211034	22.6	65	-15.6
27 Sekalaiset kulut	1254466	14.8	148598	32.1	167071	30.0	7360	21.5	1570135	17.8	5217	-10.2
28 Vuokrakiinteistöjen korjaus ja kunnossapito	17501	9.1	441	118.3	9542	-31.2	1572	289.1	27484	-8.7	0	0.0
29 Muut sekalaiset kulut 1)	1236965	14.9	147955	31.8	157529	37.5	5788	2.4	1542449	18.4	5217	-10.2
30 YHTEENSÄ (01...29) 2)	9824807	6.7	3487730	10.5	3672037	4.7	78417	15.0	16984776	7.0	137417	-1.3
31 Verot	734895	65.2	125188	59.1	97188	26.2	4471	88.6	957271	59.4	121403	214.2
32 HOITOKULUT YHTEENSÄ	10559702	9.4	3612910	11.7	3769225	5.1	82888	17.4	17942047	8.9	258820	45.6

1) sisältää korvauksia Posti- ja telelaitokselle 542 milj.mk

Taulu VIII. Palkansaajien lukumäärä
tilikauden lopussa sekä
% -muutos vuodesta 1989

	Liikepankit		Osumspankit		Säästöpankit		Ulkomaiset pankit		Yhteensä		Kiinnitysluotto- pankit	
	M	%	M	%	M	%	M	%	lkm	%	M	%
02 Ylemmät toimihenkilöt	3794	-0.1	1595	1.2	1814	-2.1	43	2.4	7203	-0.3	23	4.5
03 Miehet	2686	-3.2	1155	-0.4	1253	-3.9	28	7.7	5094	-2.7	4	-75.0
04 Naiset	1108	8.2	440	5.8	561	2.2	15	-6.3	2109	6.0	19	216.7
05 Muut toimihenkilöt	22092	-9.6	7752	-3.7	8298	-5.0	94	-16.1	38142	-7.5	96	14.3
06 Miehet	3468	-2.0	414	-9.6	531	-11.5	33	-21.4	4413	-4.0	7	-30.0
07 Naiset	18624	-10.9	7338	-3.3	7767	-4.5	61	-12.9	33729	-7.9	89	20.3
08 Työntekijät	2067	-16.9	924	-5.7	945	-6.0	0	-100.0	3936	-12.0	5	0.0
09 Miehet	546	-24.7	135	-4.9	188	1.6	0	0.0	869	-17.4	1	0.0
10 Naiset	1521	-13.6	789	-5.8	757	-7.7	0	-100.0	3067	-10.3	4	0.0
11 YHTEENSÄ	27953	-9.0	10271	-3.2	11057	-4.6	137	-11.6	49281	-6.9	124	11.7

Taulu VIII. Palkansaajien lukumäärä
tilikauden lopussa sekä
lkm-muutos vuodesta 1989

	Liikepankit		Osumspankit		Säästöpankit		Ulkomaiset pankit		Yhteensä		Kiinnitysluotto- pankit	
	M	lkm	M	lkm	M	lkm	M	lkm	lkm	%	M	lkm
02 Ylemmät toimihenkilöt	3794	-4	1595	19	1814	-39	43	1	7203	-24	23	1
03 Miehet	2686	-88	1155	-5	1253	-51	28	2	5094	-144	4	-12
04 Naiset	1108	84	440	24	561	12	15	-1	2109	120	19	13
05 Muut toimihenkilöt	22092	-2340	7752	-298	8298	-438	94	-18	38142	-3076	96	12
06 Miehet	3468	-70	414	-44	531	-69	33	-9	4413	-183	7	-3
07 Naiset	18624	-2270	7338	-254	7767	-369	61	-9	33729	-2893	89	15
08 Työntekijät	2067	-419	924	-56	945	-60	0	-1	3936	-535	5	0
09 Miehet	546	-179	135	-7	188	3	0	0	869	-183	1	0
10 Naiset	1521	-240	789	-49	757	-63	0	-1	3067	-352	4	0
11 YHTEENSÄ	27953	-2763	10271	-335	11057	-537	137	-18	49281	-3635	124	13

TERMIJUETTELO	FÖRTECKNING ÖVER TERMINOLOGIN	GLOSSARY
Taulujen sarakkeet (Taulu, Tablá, Table)	Tabláernas kolumner	Columns of the tables
Liikepankit Osuuspankit Säästöpankit Ulkomaiset pankit Yhteensä Kiinnitysluottopankit	Affärsbanker Andelsbanker Sparbanker Utlandsägda banker Summa Hypoteksbanker	Commercial Banks Co-operative Banks Savings Banks Foreign-owned banking institutions Total Mortgage Banks
Taulujen rivit (Taulu, Tablá, Table)	Tabláernas rader	Rows of the tables
II KORKOTUOTOT	RÄNTEINTÄKTER	INTEREST EARNINGS
Kotimaiset	Inhemska	Domestic
02 Pankeilta	02 Banker	02 From banks
03 Markkamäär.luotoista yleisölle	03 Krediter till allmänheten i mark	03 On advances granted to the public, in Finnish currency
05 Ulkomaan rahan määräisistä luotoista yleisölle	05 Krediter till allmänheten i utländsk valuta	05 On advances granted to the public, in foreign currency
06 Valtion varoista välitetyistä lainoista	06 Lån förmedlade ur statsmedel	06 On loans granted from state funds
07 Joukkovelkakirjoista	07 Masskuldebrev	07 On bonds and debentures
08 Muut korkotuotot	08 Övriga ränteintäkter	08 Other interest earnings
Ulkomaiset	Utländska	Foreign
10 Pankeilta	10 Banker	10 From banks
11 Luotoista yleisölle	11 Krediter till allmänheten	11 On advances granted to the public
12 Joukkovelkakirjoista	12 Masskuldebrev	12 On bonds and debentures
13 Muut korkotuotot	13 Övriga ränteintäkter	13 Other interest earnings
KORKOKULUT	RÄNTEKOSTNADER	INTEREST EXPENSES
Kotimaiset	Inhemska	Domestic
16 Markkamääräisistä yleisön talletuksista	16 Depositioner av allmänheten i mark	16 On deposits by the public, in Finnish currency
17 Ulkomaan rahan määräisistä yleisön talletuksista	17 Depositionen av allmänheten i utländsk valuta	17 On deposits by the public, in foreign currency
18 Joukkovelkakirjoista	18 Masskuldebrev	18 On bonds and debentures
19 Suomen Pankille	19 Finlands Bank	19 To the Bank of Finland
20 Muille pankeille	20 Övriga banker	20 To other banks
21 Luottolaitoksille	21 Kreditinrättningar	21 To credit institutions
22 Valtion varoista välitetyistä lainoista	22 Lån förmedlade ur statsmedel	22 On loans granted from state funds
23 Muista veloista valtiolle	23 Övriga skulder till staten	23 On other claims of the central government
24 Muista veloista	24 Övriga skulder	24 On other liabilities
25 Muut korkokulut	25 Övriga räntekostnader	25 Other interest expenses
Ulkomaiset	Utländska	Foreign
27 Pankeille	27 Banker	27 To banks
28 Joukkovelkakirjoista	28 Masskuldebrev	28 On bonds and debentures
29 Muista veloista	29 Övriga skulder	29 On other liabilities
32 KORKOKATE (15./31)	32 RÄNTEBIDRAG	32 INTEREST EARNINGS, NET

33 MUUT TUOTOT	33 ÖVRIGA INTÄKTER	33 OTHER EARNINGS
34 TUOTOT YHTEENSÄ (32+33)	34 INTÄKTER SAMMANLAGT	34 TOTAL EARNINGS
35 MUUT KULUT	35 ÖVRIGA KOSTNADER	35 OTHER EXPENSES
36 LUOTTO- JA TAKAUSTAPPIOT	36 KREDIT- OCH BORGENSFÖRLUSTER	36 LOSSES ON ADVANCES AND QUARANTEES
38 KÄYTTÖKATE (34./37)	38 DRIFTSBIDRAG	38 OPERATING MARGIN
POISTOT JA ARVONALENNUKSET	AVSKRIVNINGAR OCH VÄRDE- NEDSÄTTNINGAR	DEPRECIATION
39 Rakennuksista ja rakennelmista	39 Byggnader och konstruktioner	39 On buildings and constructions
40 Koneista ja kalustosta	40 Maskiner och inventarier	40 On machinery and equipment
41 Muut poistot	41 Övriga avskrivningar	41 Other depreciation
45 LIIKEVOITTO/LIIKETAPPIO (38./44)	46 RÖRELSEVINST/-FÖRLUST	46 BUSINESS PROFIT/BUSINESS LOSS
SATUNNAISET TUOTOT/KULUT	EXTRAORDINÄRA INTÄKTER/KOSTNADER	INCIDENTIAL EARNINGS/EXPENSES
TEHTYJEN JA SUUNNITELMAN MUKAISTEN	SKILLNADEN MELLAN GJORDA AVSKRIVNINGAR	DIFFERENCE BETWEEN SCHEDULED AND
POISTOJEN EROTUS	OCH AVSKRIVNINGAR ENLIGT PLAN	RECORDED DEPRECIATION
VARAUSTEN LISÄYS(-) TAI	ÖKNING ELLER MINSKNING AV	INCREASE OR DECREASE IN
VÄHENNYS (+)	RESERVERINGAR	RESERVES
47 Luottotappiovaraukset	47 Kreditförlustreserveringar	47 Reserves for bad debt losses
48 Vaihto- ja sijoitusomaisuuden	48 Omsättnings- och investeringstill-	48 Equalizationsreserves on trading and
arvostusvaraukset	gångarnas värderingsreserver	investment assets
49 Muut varaukset	49 Övriga reserveringar	49 Other reserves
51 VÄLITTÖMÄT VEROT	51 DIREKTA SKATTER	51 DIRECT TAXES
52 TILIVUODEN VOITTO	52 RÄKENSKAPSÅRETS VINST	52 NET EARNINGS FOR THE ACCOUNTING PERIOD
53 TILIVUODEN TAPPIO	53 RÄKENSKAPSÅRETS FÖRLUST	53 NET LOSS FOR THE ACCOUNTING PERIOD
	XXVI	
III A. VASTAAVAA	A. AKTIVA	A. ASSETS
RAHOITUSOMAISUUS	FINANSIERINGSTILLGÅNGAR	CASH AND RECEIVABLES
01 Kassa	01 Kassa	01 Cash
Suomen raha	Finskt mynt	Finnish currency
Ulkomaan rahat	Utländskt mynt	Foreign currency
Muu kassa	Övrig kassa	Other cash
Kotimaiset saamiset	Inhemiska fordringar	Domestic
03 Saamiset Suomen Pankilta	03 Fordringar hos Finlands Bank	03 Receivables from the Bank of Finland
04 Erytystalletukset Suomen Pankissa	04 Specialdepositioner i Finlands Bank	04 Special accounts at the Bank of Finland
Saamiset muilta raha-	Fordringar hos övriga penning-	Receivables from other banking
laitoksilta	inrättningar	institutions
06 Markkamääräiset	06 I mark	06 In Finnish currency
07 Ulkomaan rahan määräiset	07 I utländsk valuta	07 In foreign currency
08 Saamiset muilta rahoitus-	08 Fordringar hos andra	08 Receivables from other financial
laitoksilta	finansieringsinrättningar	institutions
09 Saamiset valtiolta	09 Fordringar hos staten	09 Receivables from the central government
10 Luotot yleisölle	10 Krediter till allmänheten	10 Advances to the public
11 Maksujen välitys	11 Betalningsförmedling	11 Payments in transit
Siirtosaamiset	Resultatregleringar	Adjustment items
12 Korot	12 Räkningar	12 Interest accrued
14 Muut siirtosaamiset	14 Övriga resultatregleringar	14 Other adjustment items
16 Muut rahoitusvarat	16 Övriga finansieringstillgångar	16 Other cash and receivables
17 Markkamääräiset	17 I mark	17 In Finnish currency
18 Ulkomaan rahan määräiset	18 I utländsk valuta	18 In foreign currency
Ulkomaiset saamiset	Utländska fordringar	Foreign
Saamiset rahalaitoksilta	Fordringar hos penninginrättningar	Receivables from banking institutions
20 Ulkomaan rahan määräiset	20 I utländsk valuta	20 In foreign currency
21 Markkamääräiset	21 I mark	21 In Finnish currency

22 Saamiset muilta luottolaitoksilta	22 Fordringar hos andra finansierings- inrättningar	22 Receivables from other financial institutions
23 Ulkomaan rahan määräiset	23 I utländsk valuta	23 In foreign currency
24 Markkamääräiset	24 I mark	24 In Finnish currency
Luotot yleisölle	Krediter till allmänheten	Advances to the public
25 Ulkomaan rahan määräiset	25 I utländsk valuta	25 In foreign currency
26 Markkamääräiset	26 I mark	26 In Finnish currency
Siirtosaamiset	Resultatregleringar	Adjustment items
28 Korot	28 Räntor	28 Interest accrued
29 Muut siirtosaamiset	29 Övriga resultatregleringar	29 Other adjustment items
30 Muut rahoitusvarat	30 Övriga finansieringstillgångar	30 Other cash and receivables
31 Ulkomaan rahan määräiset	31 I utländsk valuta	31 In foreign currency
32 Markkamääräiset	32 I mark	32 In Finnish currency
VAIHTO-OMAISUUS	OMSÄTTNINGSTILLGÅNGAR	TRADING ASSETS
K o t i m a i n e n	I n h e m s k a	D o m e s t i c
35 Joukkovelkakirjat	35 Masskuldebrev	35 Bonds and debentures
36 Muu vaihto-omaisuus	36 Övriga omsättningstillgångar	36 Other trading assets
U l k o m a i n e n	U t l ä n d s k a	F o r e i g n
37 Joukkovelkakirjat	37 Masskuldebrev	37 Bonds and debentures
38 Muu vaihto-omaisuus	38 Övriga omsättningstillgångar	38 Other trading assets
S I J O I T U S O M A I S U U S	I N V E S T E R I N G S T I L L G Å N G A R	I N V E S T M E N T A S S E T S
K o t i m a i n e n	I n h e m s k a	D o m e s t i c
Joukkovelkakirjat	Masskuldebrev	Bonds and debentures
40 Markkamääräiset	40 I mark	40 In Finnish currency
41 Ulkomaan rahan määräiset	41 I utländsk valuta	41 In foreign currency
42 Osakkeet ja osuudet	42 Aktier och andelar	42 Shares and partnerships
43 Kiinteistöyhteisöjen osakkeet ja osuudet	43 Aktier och andelar i fastighetsammanslutningar	43 Real estate stocks and shares
44 Kiinteistöt	44 Fastigheter	44 Real estate
45 Muu sijoitusomaisuus	45 Övriga investeringstillgångar	45 Other investment assets
U l k o m a i n e n	U t l ä n d s k a	F o r e i g n
47 Joukkovelkakirjat	47 Masskuldebrev	47 Bonds and debentures
48 Muu sijoitusomaisuus	48 Övriga investeringstillgångar	48 Other investment assets
TEHTYJEN JA SUUNNITELMAN MUKAISTEN POISTOJEN KERTYNYT EROTUS	D E N K U M U L A T I V A S K I L L N A D E N M E L L A N G J O R D A A V S K R I V N I N G A R O C H A V S K R I V N I N G A R E N L I G T	A C C U M U L A T E D D I F F E R E N C E B E T W E E N C H E D U L E D A N D R E C O R D E D D E P R E C I A T I O N
K Ä Y T T Ö O M A I S U U S J A M U U T P I T K Ä - V A I K U T T E I S E T M E N O T	A N L Ä G G N I N G S T I L L G Å N G A R O C H Ö V R I G A U T G I F T E R M E D L Å N G V E R K N I N G S T I D	F I X E D A S S E T S A N D O T H E R L O N G - T E R M E X P E N S E S
K o t i m a i n e n	I n h e m s k a	D o m e s t i c
51 Osakkeet ja osuudet	51 Aktier och andelar	51 Shares and partnerships
52 Kiinteistöyhteisöjen osakkeet ja osuudet	52 Aktier och andelar i fastighets- sammanslutningar	52 Real estate stocks and shares
53 Kiinteistöt	53 Fastigheter	53 Real estate
54 Koneet ja kalusto	54 Maskiner och inventarier	54 Machinery and equipment
55 Muu käyttöomaisuus ja pitkävaikutteiset menot	55 Övriga anläggningstillgångar och utgifter med lång verkningstid	55 Other fixed assets and long- term expenses
U l k o m a i n e n	U t l ä n d s k a	F o r e i g n
56 Osakkeet ja osuudet	56 Aktier och andelar	56 Shares and partnerships
57 Muu	57 Övriga	57 Other
TEHTYJEN JA SUUNNITELMAN MUKAISTEN POISTOJEN KERTYNYT EROTUS	D E N K U M U L A T I V A S K I L L N A D E N M E L L A N G J O R D A A V S K R I V N I N G A R O C H A V S K R I V N I N G A R E N L I G T	A C C U M U L A T E D D I F F E R E N C E B E T W E E N C H E D U L E D A N D R E C O R D E D D E P R E C I A T I O N
58 MUU OMAISUUS	58 ÖVRIGA TILLGÅNGAR	58 OTHER ASSETS
59 ARVOSTUSERÄT	59 VÄRDERINGSPOSTER	59 EQUALIZATION ITEMS
61 YHTEENSÄ	60 SUMMA	60 SUMMA

B. VASTATTAVAA	B. PASSIVA	B. LIABILITIES
VIERAS PÄÄOMA	FRÄMMADE KAPITAL	EXTERNAL CAPITAL
Kotimaiset velat	Inhemska skulder	Domestic
62 Yleisön talletukset	62 Depositioner av allmänheten	62 Deposits by the public
63 Obligaatiolainat	63 Obligationslån	63 Bonds
64 Debentuurilainat	64 Debenturer	64 Debentures
65 Muut joukkovelkakirjalainat	65 Övriga masskuldebrevslån	65 Other bonds and debentures
66 Velat Suomen Pankille	66 Skulder till Finlands Bank	66 Claims of the Bank of Finland
Velat muille rahalaitoksille	Skulder till penninginrättningar	Claims of other banking institutions
67 Markkamääräiset	67 I mark	67 In Finnish currency
68 Ulkomaan rahan määräiset	68 I utländsk valuta	68 In foreign currency
69 Velat muille rahoituslaitoksille	69 Skulder till andra finansieringsinrättningar	69 Claims of other financial institutions
71 Velat valtiolle	71 Skulder till staten	71 Claims of the central government
72 Muut velat	72 Övriga skulder	72 Other liabilities
73 Markkamääräiset	73 I mark	73 In Finnish currency
74 Ulkomaan rahan määräiset	74 I utländsk valuta	74 In foreign currency
Maksujen välitys	Betalningsförmedling	Payments in transit
75 Kannetut verot	75 Oredovisande skatter	75 Taxes collected
76 Muu maksujen välitys	76 Övrig betalningsförmedling	76 Other payments in transit
Siirtovelat	Resultatregleringar	Adjustment items
77 Korot	77 Räkningar	77 Interest accrued
79 Muut siirtovelat	79 Övriga resultatregleringar	79 Other adjustment items
Ulkomaiset velat	Utländska skulder	Foreign
81 Joukkovelkakirjalainat	81 Masskuldebrevslån	81 Bonds and debentures
Velat rahalaitoksille	Skulder till penninginrättningar	Claims of banking institutions
82 Ulkomaan rahan määräiset	82 I utländsk valuta	82 In foreign currency
83 Markkamääräiset	83 I mark	83 In Finnish currency
Velat muille rahoituslaitoksille	Skulder till andra finansieringsinrättningar	Claims of other financial institutions
84 Ulkomaan rahan määräiset	84 I utländsk valuta	84 In foreign currency
85 Markkamääräiset	85 I mark	85 In Finnish currency
Muut velat	Övriga skulder	Other liabilities
87 Ulkomaan rahan määräiset	87 I utländsk valuta	87 In foreign currency
88 Markkamääräiset	88 I mark	88 In Finnish currency
Siirtovelat	Resultatregleringar	Adjustment items
89 Korot	89 Räkningar	89 Interest accrued
90 Muut siirtovelat	90 Övriga resultatregleringar	90 Other adjustment items
93 ARVOSTUSERÄT	93 VÄRDERINGSPOSTER	93 EQUALIZATION ITEMS
VARAUKSET	RESERVERINGAR	RESERVES
94 Luottotappiovaraukset	94 Kreditförlustreserveringar	94 Reserves for bad debt losses
95 Vaihto- ja sijoitusomaisuuden arvostusvaraukset	95 Omsättnings- och investerings-tillgångar	95 Equalizationsreserves on trading and investment assets
96 Tehtyjen ja suunnitelman mukaisten poistojen kertynyt erotus	96 Den kumul. skillnad. mellan gjorda avskrivn. och avskrivn.enligt plan	96 Accumulated difference between scheduled and recorded depreciation
97 Muut varaukset	97 Övriga reserveringar	97 Other reserves
OMA PÄÄOMA	PLAN	CAPITAL
98 Osakepääoma	EGET KAPITAL	98 Share capital
Osuuspääoma	98 Aktiekapital	Co-operative capital
Kantarahasto	Andelskapital	Primary capital
100 Osakeanti	Grundfond	100 Share issue
101 Vararahasto	100 Aktieemission	101 Reserve fund
102 Arvonkorotusrahasto	101 Reservfond	102 Equalization fund
103 Muut rahastot	102 Värderegleringsfond	103 Other funds
104 Käyttämätön voitto edellisiltä vuosilta	103 Övriga fonder	104 Undistributed profits from previous years
105 Tilivuoden voitto	104 Odisponerad vinst från tidigare år	105 Net earnings for the accounting year
	105 Räkenskapsårets vinst	

106 Tappio edellisiltä vuosilta	106 Förlust från tidigare år	106 Net loss from previous years
107 Tilivuoden tappio	107 Räkenskapsårets förlust	107 Net loss for the accounting year
109 YHTEENSÄ	109 SUMMA	109 TOTAL
110 Varsinaisten talletusten lkm	110 Antal egentliga depositioner	110 Number of ordinary deposits
112 Lainojen lkm (ml valtion)	112 Antal lån (inkl. ur statsmedel)	112 Number of loans (incl. state loans)
113 Vekselien lkm	113 Antal växlar	113 Number of bills
114 Henkilökunnan lkm	114 Antal personal	114 Number of employees
115 Konttoreiden lkm	115 Antal kontor	115 Number of offices
116 Shekkiluottojen myönnetty määrä, 1000 mk	116 Beviljat belopp check-krediter, 1000 mark	116 Total amount of overdrafts granted 1000 marks
117 Vastuusitoumukset, 1000 mk	117 Ansvarsförbindelser, 1000 mark	117 Guarantee commitments 1000 marks
IV1 01 Tuotot valuutanvaihdosta	01 Intäkter av valutaväxling	01 Earnings from foreign exchange dealings
02 Kurssierot	02 Kursdifferenser	02 Agio
03 Toimitusmaksut ja palkkiot	03 Expeditionsavgifter och provisioner	03 Commissions and fees
04 Takaus- yms. provisiot	04 Garanti- och dylika provisjoner	04 Commissions on guarantees and on other contingent liabilities
05 Saadut pääoma-arvojen alennukset	05 Erhållna kapitalvärdened-sättningar	05 Depreciation in capital values
07 Osingot ja osuuskien korot	07 Dividender och räntor på andelar	07 Dividends and interest earnings from partnerships
08 Kotimaiset	08 Inhemska	08 Domestic
09 Ulkomaiset	09 Utländska	09 Foreign
10 Tuotot kiinteistöistä ja kiinteistöyhteisöistä	10 Intäkter av fastigheter och fastighetssammanlustningar	10 Earnings from real estate and real estate corporations
11 Pankkiikiinteistöt	11 Bankfastigheter	11 Bank premises
12 Asuinkiinteistöt	12 Bostadsfastigheter	12 Residential buildings
13 Muut kiinteistöt	13 Övriga fastigheter	13 Other
14 Myyntivoitot eri omaisuuserien myynneistä	14 Försäljningsvinster på försäljningen av olika tillgångsposter	14 Earnings from sales of various properties
15 Perityiksi saadut poistetut saamiset	15 Indrivna fordringar som tidigare avskrivits	15 Written-off receivables collected
16 ATK-tuotot	16 ADB-tintäkter	16 ADP earnings
17 Muut tuotot	17 Övriga intäkter	17 Other
18 YHTEENSÄ	18 SUMMA	18 TOTAL
IV3 01 Palkat	01 Löner	01 Salaries
02 Sosiaalikulut	02 Socialkostnader	02 Social expenditure
03 Lakisäätöiset sosiaaliturvakulut	03 Lagstadgade socialskyddskostnader	03 Statutory social security contributions
04 Muut sosiaalikulut	04 Övriga socialkostnader	04 Other social expenditure
05 Vuokrat	05 Hyror	05 Rents and leases
06 Maa-alueista ja vesialueista	06 För jordområden och vattenområden	06 On land and water areas
07 Rakennuksista ja huoneistoista	07 För byggnader och lägenheter	07 On buildings and apartments
08 Muut vuokrat	08 Övriga hyror	08 Other rents and leases
09 Joukkovelkakirjalainojen kulut	09 Kostnader för masskuldebrevslån	09 Expenses on bonds and debentures
10 Kulut kiinteistöistä ja kiinteistöyhteisöistä	10 Kostnader för fastigheter och fastighetssammanlustningar	10 Expenses on real estate and real estate corporations
11 Pankkiikiinteistöt	11 Bankfastigheter	11 Bank premises
12 Asuinkiinteistöt	12 Bostadsfastigheter	12 Residential buildings
13 Muut kiinteistöt	13 Övriga fastigheter	13 Other real estate
14 Toimistokulut	14 Kontorskostnader	14 Office expenses
15 Tietoliikennekulut	15 Kostnader för teletrafik	15 Communication expenses
16 Koneiden ja laitteiden korjaus ja huolto	16 Reparation och underhåll av maskiner och apparater	16 Repairs and service of machinery and equipment

17 Muut toimistokulut	17 Övriga kontorskostnader	17 Other office expenses
18 ATK-kulut	18 ADB-kostnader	18 ADP expenses
19 Markkinointikulut	19 Marknadsföringskostnader	19 Marketing expenses
20 Edustuskulut	20 Representation	20 Public relations expenses
21 Muut markkinointikulut	21 Övriga marknadsföringskostnader	21 Other marketing expenses
22 Henkilökuntakulut	22 Personalkostnader	22 Staff expenses
23 Maksut vakuusrahostolle	23 Avgift till försäkringsfonden	23 Payments to the guarantee fund
24 Vakuutus- ja muut varmuuskulut	24 Övriga försäkrings- och säkerhetskostnader	24 Insurance and other security expenses
25 Valvonta- ja tarkastusmaksut	25 Tillsyns- och revisionsavgifter	25 Control and auditing charges
26 Jäsenmaksut	26 Medlemskostnader	26 Membership fees
27 Sekalaiset kulut	27 Diverse kostnader	27 Miscellaneous expenses
28 Vuokrakiinteistöjen korjaus ja kunnossapito	28 Reparation och underhåll av hyresfastigheter	28 Repair and maintenance expenses rented real estate
29 Muut sekalaiset kulut	29 Övriga diverse kostnader	29 Other miscellaneous expenses
31 Verot	31 Skatter	31 Taxes
32 HOITOKULUT YHTEENSÄ	32 FÖRVALTNINGSKOSTNADER INALLES	32 TOTAL MANAGEMENT EXPENSES
VIII 02 Ylemmät toimihenkilöt	02 Högre tjänstmän	02 Superiour employees
03 Miehet	03 Män	03 Men
04 Naiset	04 Kvinnor	04 Women
05 Muut toimihenkilöt	05 Övriga tjänste,än	05 Other employees
06 Miehet	06 Män	06 Men
07 Naiset	07 Kvinnor	07 Women
08 Työntekijät	08 Arbetare	08 Workers
09 Miehet	09 Män	09 Men
10 Naiset	10 Kvinnor	10 Women

SELVITYS PANKKITILASTOISSA KÄYTETTYÄ TERMINOLOGIASTA
(anto- ja ottolainustiedot)

	Pankkien kt-tilasto		Pankkien 1/4 vuositilasto	Pankkien vuositilasto		Anto- ja ottol. tilasto	Tilastokatsaukset	Suomen tilastoll. vuosikirja	
	Taulut			Pankkitoht. tilasto 2)	Ennakko ja lopullinen 1)			3)	Anto- ja ottolainaus 3)
	II-III	IV-XV ja XVII 1)							
Liikepankit	} Muut pankit	} Muut rahalaitokset	} Muut rahalaitokset	} Muut pankit	} Muut rahalaitokset			} Muut pankit	
Säästöpankit Osuuspankit									
Kiinnitysluottopankit	} Yleisö (x)	} Muut rahoituslaitokset	} Muut rahoituslaitokset	} Yleisö (x)	} Muut rahoituslaitokset	} Yleisö (x)	} Yleisö (x)	} Yleisö (x)	} Yleisö (x)
Muut luottolaitokset Yleisö									
		} Yleisö	} Yleisö		} Yleisö				

Laaja yleisökäsite (x) sisältää muut paitsi pankit ja valtion (myös muut luottolaitokset).

Sappes yleisökäsite sisältää muut paitsi rahalaitokset, muut rahoituslaitokset ja valtion.

Pankkeja ovat liikepankit, osuuspankit, säästöpankit ja kiinnitysluottopankit.

Rahalaitoksia ovat liikepankit, osuuspankit ja säästöpankit.

Muita rahoituslaitoksia ovat kiinnitysluottopankit, luotto-osakeyhtiöt, vakuutuslaitokset, luottokaupan rahoituslaitokset, palveluluottolaitokset, pantti-konttorit ym. vastaavat rahoituslaitokset.

Muita luottolaitoksia ovat em. muut rahoituslaitokset paitsi kiinnitysluottopankit.

Rahalaitokset ja rahoituslaitokset ovat Tilastokeskuksen sektoriluokituksen mukaisia käsitteitä. Pankit ja luottolaitokset pankkilakien mukaisia käsitteitä.

1) Luotot yleisölle sisältää kotimaiset ulkomaan rahan määräiset luotot; yleisön salkutukset sisältää kotimaiset ulkomaan rahan määräiset talletukset.
2) Pankkikohtaisissa tilatauluissa on yleisön luotoista erotettu omaksi eräkseen valtion varoista välitetyt lainat; muissa tauluissa ne sisältyvät luottoihin yleisölle.
3) Kotimainen markkamääräinen anto- ja ottolainaus.

REDOGÖRELSE FÖR TERMINOLOGI I BANKSTATISTIKEN
(ut- och inlåningsuppgifter)

	Bankernas månadsstatistik Tablår		Bankernas kvartalsstatistik	Bankernas årsstatistik		Ut- och inlåningsstatistik 3)	Statistiska översikten Ut- och inlåning 3)	Statistisk årsbok för Finland	
	II—III	IV—XV och XVII 1)		Enligt bank 2)	Förhands- och slutlig 1)			Ställningstablår 1)	Ut- och inlåningstablår 3)
Affärsbanker	} — Övriga banker	} — Övriga penninginrättn.	} — Övriga penninginrättn.	} — Övriga banker	} — Övriga penninginrättn.	}	}	} — Övriga banker	}
Sparbanker									
Andelsbanker									
Hypoteksbanker	} — Allmänh. (x)	} — Övriga finansieringsinstitut	} — Övriga finansieringsinstitut	} — Allmänh. (x)	} — Övriga finansieringsinstitut	} — Allmänh. (x)	} — Allmänh. (x)	} — Allmänh. (x)	} — Allmänh. (x)
Övriga kreditinstitut									
Allmänheten									

Det vidsträckt begreppet allmänhet (x) omfattar andra än banker och staten (omfattar också övriga kreditinrättningar).

Det inskränkta begreppet allmänhet omfattar andra än penninginrättningar, och övriga finansieringsinrättningar och staten.

Banker är affärsbankerna, andelsbankerna, sparbankerna och hypoteksbankerna.

Penninginrättningar är affärsbankerna, andelsbankerna och sparbankerna.

Övriga finansieringsinrättningar är hypoteksbanker, kreditaktiebolag, försäkringsanstalter, kredithandels finansieringsinstitut, servicekreditinstitut, pantlånkontor o.a. motsvariga finansieringsinrättningar.

Övriga kreditinrättningar är o.n. övriga finansieringsinrättningar utom hypoteksbanker.

Penninginrättningar och finansieringsinrättningar är termer i enlighet med Statistikcentralens sektorindelning. Banker och kreditinrättningar är termer i enlighet med banklagen.

1) Krediter till allmänheten innehåller inhemska krediter i utländsk valuta; depositioner av allmänheten innehåller inhemska depositioner i utländsk valuta.
2) I ställningstablårerna enligt bank har lån som förmedlats ur statliga medel avskilt till en egen post från krediter till allmänheten; i övriga tablår ingår de i krediter till allmänheten.
3) Den inhemska ut- och inlåningen i mark

TALOUSPOLIITTISIA TOIMENPITEITÄ 1990 (RAHA-, KORKO- JA VALUUTTAPOLITIIKKA)

KOROT

13.12.1989 Suomen Pankki on täydentänyt pankeille antamaansa viitekorkosuositusta lisäämällä siihen mahdollisuuden käyttää 1.1.1990 alkaen kunkin pankin omaa primekorkoa viitekorkona kaikessa anto- ja ottolainauksessa.

KASSAVARANTOTALLETUS

27.12.1989 Suomen Pankki on päättänyt marraskuun ottolainaukseen sovellettavasta talletusvelvoitteesta. Päätös perustuu maaliskuu-marraskuun aikana toteutuneeseen pankkien luottojen kasvuun. Pankkikonsernien yhteenlaskettu kokonaisluotonanto kasvoi 10,66 prosenttia ja pankkien yhteenlaskettu henkilöluottojen kasvu oli 10,32 prosenttia.

Pankkien keskimääräinen talletusvelvoite on yhdessä toistaiseksi voimassa olevan 8 prosentin velvoitteen kanssa noin 9,0 prosenttia.

26.1.1990 Suomen Pankki on päättänyt joulukuun ottolainaukseen sovellettavasta talletusvelvoitteesta. Päätös perustuu maaliskuu-joulukuun aikana toteutuneeseen pankkien luottojen kasvuun. Pankkikonsernien yhteenlaskettu kokonaisluotonanto kasvoi 11,40 prosenttia ja pankkien yhteenlaskettu henkilöluottojen kasvu oli 10,70 prosenttia.

Pankkien keskimääräinen talletusvelvoite pysyi samana.

27.4.1990 Suomen Pankki on päättänyt, että huhtikuussa sovelletaan uutta kassavarantopohjaa talletusvelvollisuuden säilyessä 8 prosenttina. Lisäkassavarantotalletukset säilyvät ennallaan. Ne palautetaan vuoden 1990 heinä-joulukuussa kuutena yhtä suurena eränä kunkin kuukauden lopussa.

KASSAVARANTOSOPIMUS UUSITTU

26.4.1990 Suomen Pankki ja talletuspankit ovat sopineet alun perin vuonna 1979 solmitun kassavarantosopimuksen uudistamisesta. Uuden sopimuksen mukaan kassavarantovelvoitteen pohjana ovat kotimaiset talletukset kunkin kuukauden lopussa. Tämä merkitsee

noin 10 prosentin supistusta nykyiseen kassavarantopohjaan. Talletusvelvollisuuden enimmäismäärä on vuoden 1991 kesäkuun loppuun asti sama kuin nykyisen sopimuksen mukaan eli 8 prosenttia ja sen jälkeen 7 prosenttia kassavarantopohjasta.

Uuden sopimuksen mukaan kassavarantotalletusten korko on 3 kuukauden helibor-korko vähennettynä 3 prosenttiyksiköllä, mutta kuitenkin vähintään 8 prosenttia. Nykyisen sopimuksen mukaan korko on ollut Suomen Pankin peruskorko vähennettynä 0,25 prosenttiyksiköllä, eli tällä hetkellä 8,25 prosenttia. Uutta kassavarantopohjaa sovelletaan jo huhtikuussa ja uutta korkoa toukokuun alusta lukien.

27.11.1990 Suomen Pankki ilmoitti viitaten 26.4.1990 allekirjoitettuun kassavarantosopimukseen, että talletusvelvollisuus marraskuun 1990 kassavarantopohjan perusteella on 7 prosenttia. Lokakuun kassavarantopohjaan perustuvaa talletusvelvollisuutta alennetaan siten, että velvoite on 30.11.1990 alkaen 7,8 prosenttia, 7.12. alkaen 7,6 prosenttia, 14.12. alkaen 7,4 prosenttia ja 21.12. alkaen 7,2 prosenttia. Velvoitteen ylittävät talletukset palautetaan kassavarantosopimuksesta poiketen välittömästi edellä mainittuina päivinä.

Joulukuussa 1990 Suomen Pankki alensi kassavarantovelvoitteen 8,0 prosentista 7,0 prosenttiin vuoden loppuun mennessä. Alennukset tulivat voimaan viikottain 0,2 prosenttiyksikköä kerrallaan marraskuun 30. päivästä alkaen.

18.12.1990 Suomen Pankki päätti, että kassavarantotalletusvelvollisuus joulukuun kassavarantopohjan perusteella on 6,7 prosenttia.

SUOMEN PANKIN INTERVENTIOPOLITIIKKA

20.12.1989 Suomen Pankki on päättänyt uusia 1.1.1990 lähtien periaatteet, joita se käyttää rahamarkkinainterventiopolitiikassa. Suomen Pankin rahamarkkinainterventioiden materiaaliksi voidaan jatkossa hyväksyä hakemuksesta vain ehdot täyttävien pankkien sijoitustodistukset.

VALUUTTASÄÄNNÖSTELY

Suomen Pankki vapautti uusien markkamääräisten joukkovelkakirjalainojen myynnin ulkomaille 1.2.1990 lukien.

Suomen Pankki salli uusien, yli vuoden pituisten markkamääräisten joukkovelkakirjalainojen myynnin ulkomaille 1.2. lähtien paitsi asunto- ja kiinteistöosakeyhtiöiden liikkeeseen laskemia joukkovelkakirjalainoja. Aiemmin liikkeeseen laskettujen lainojen myynti yli valuuttarajan säilyi edelleen kiellettyinä. Ulkomaille asuvien sallittiin vastaavasti laskea Suomessa liikkeeseen markkamääräisiä joukkovelkakirjalainoja.

Myös suomalaisten yritysten osake-emissiot ulkomaille vapautettiin ja ulkomaisten arvopapereiden liikkeellelaskun ehtona Suomessa ei enää pidetty Helsingin Arvopaperipörssin tai OTC- markkinoiden noteerausta.

TUOTESELOSTE

Uudistuksia

Julkaisun taulukko-osassa tarkastellaan käyttäjien toivomuksen mukaisesti omalla sarakeellaan liike-, osuus-, säästö- ja ulkomaisten pankkien yhteenlaskettuja tietoja. Kiinnitysluottopankit ovat edelleen omana erillisenä ryhmänä niiden muista pankkiryhmistä poikkeavan toiminnan luonteen vuoksi.

Tekstiosan asetelmissa tarkastellaan lisäksi kotimaisia pankkeja yhtenä ryhmänä.

STS on muuttunut liikepankiksi vuoden 1990 alusta lähtien. Tästä syystä kaikissa vertailuissa edelliseen vuoteen tämä on otettu huomioon. Markka-aikasarjoja ei kuitenkaan tältä osin ole muutettu, koska ao. ryhmät ovat edustaneet kulloinkin olemassaolevia rahalaitosryhmiä. Myöskään rakennetiedoissa ja tunnusluvuissa ei siirtoa säästöpankeista liikepankkeihin ole tehty.

Sisältö ja julkaisun rakenne

Oheisen ennakkojulkaisun taulukkojen numerointi vastaa lopullisen vuositilastojulkaisun taulukkonumerointia.

1.3.1990 lähtien myös rahoitusyhtiöt voivat saada hakemuksesta oikeuden välittää ja ottaa ulkomaisia luottoja sovittujen valuutta-asemien rajoissa.

1.7.1990 lähtien Suomen Pankki salli yksityishenkilöiden ulkomaiset sijoitukset sekä yli vuoden pituisen luoton myöntämisen ulkomaille asuvalle ilman rajoitusta. Lisäksi sallittiin kuntien ulkomaiset sijoitukset ja ulkomaille asuvalle myöntämät yli vuoden pituiset luotot.

Myös rahoitussektorin yritysten mahdollisuuksia ottaa ja välittää ulkomaisia luottoja sekä harjoittaa ulkomaista toimintaa päätettiin laajentaa.

Suomen Pankki päätti 1.9.1990 alkaen sallia suomalaisiin osakkeisiin perustuvien johdannaisinstrumenttien sekä sidottuihin osakkeisiin oikeuttavien optiotodistusten myynnin ulkomaille asuville.

Pankkien vuositilaston liitteenä julkaistaan suomi-ruotsi-englanti termiluettelo sekä selvitys pankkitilastoissa käytetystä terminologiasta joidenkin sektoriluokkien osalta. Pankkien tilinpäätöstiedoista tuotettu ennakkojulkaisu ei sisällä ruotsinkielistä katsausosaa. Sen sijaan lopullinen vuositilasto sisältää myös ruotsin- ja englanninkielisen katsauksen.

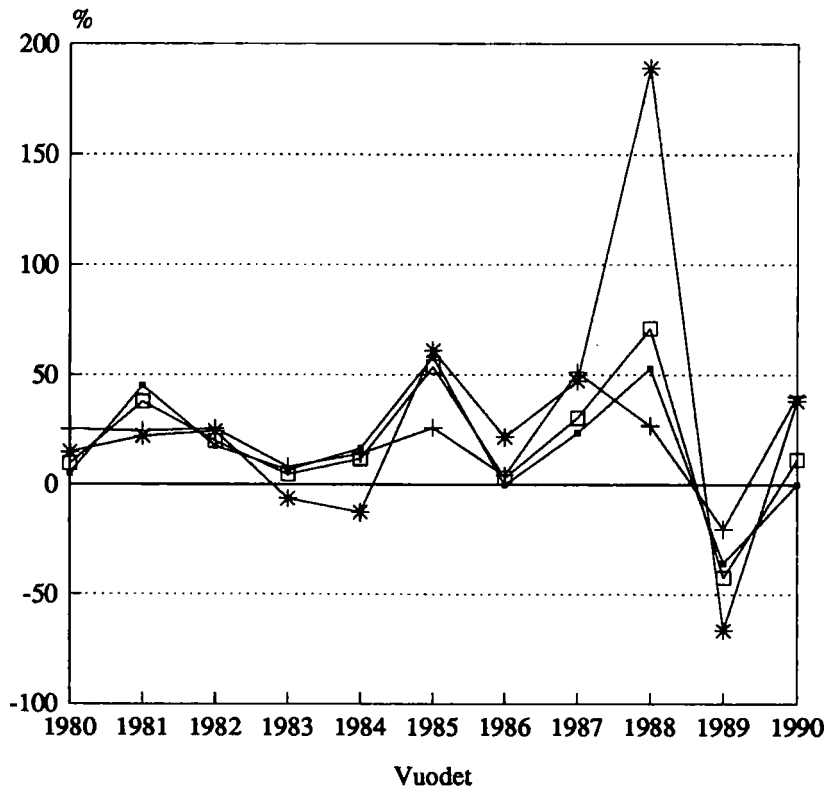
Anto- ja ottolainausmarkkinoita tarkasteleva vuosikatsaus katsaus sisältyy pankkien joulukuun 1990 kuukausitilastoon.

S y m b o l i t

Julkaisussa käytetään seuraavia symboleja:

- .. = tietoa ei ole saatavissa
- 0 = tietoa ei ole tai tieto alle käytetyn yksikön
- 0.0 = muutosta ei ole tai muutos alle käytetyn yksikön
- (x) = prosenttimuutos suurempi kuin 999.9 %
- (z) = ei tietoa vertailuajankohtana
- (Y) = nimikettä ei ole vertailuajankohtana
- . = muutos negatiivisen ja positiivisen luvun välillä

Käyttökatteiden %-muutokset vuosina 1980-1990



—•— Liikepankit —+— Osuuspankit
 —*— Säästöpankit —□— Talletuspankit yht.

Pankit

Bankerna
1990, ennakkotiedot - preliminära uppgifter

SVT Suomen Virallinen Tilasto
Finlands Officiella Statistik
Official Statistics of Finland

Central Statistical
Office of Finland

Financing
1991:21

Tiedustelut - Förfrågningar

Tuulikki Lund
Sinikka Kuusisto

(90) 17 341

Julkaisujen myynti:

Försäljning:

Hinta — Pris

Tilastokeskus
PL 504
00101 Helsinki
Puh. (90) 173 41

Statistikcentralen
PB 504
00101 Helsingfors
Tel. (90) 173 41

40 mk

ISSN 0784-8382
= Rahoitus
ISSN 0784- 9868