



- 9 -02- 2005

## Kalan tuottajahinnat 2003

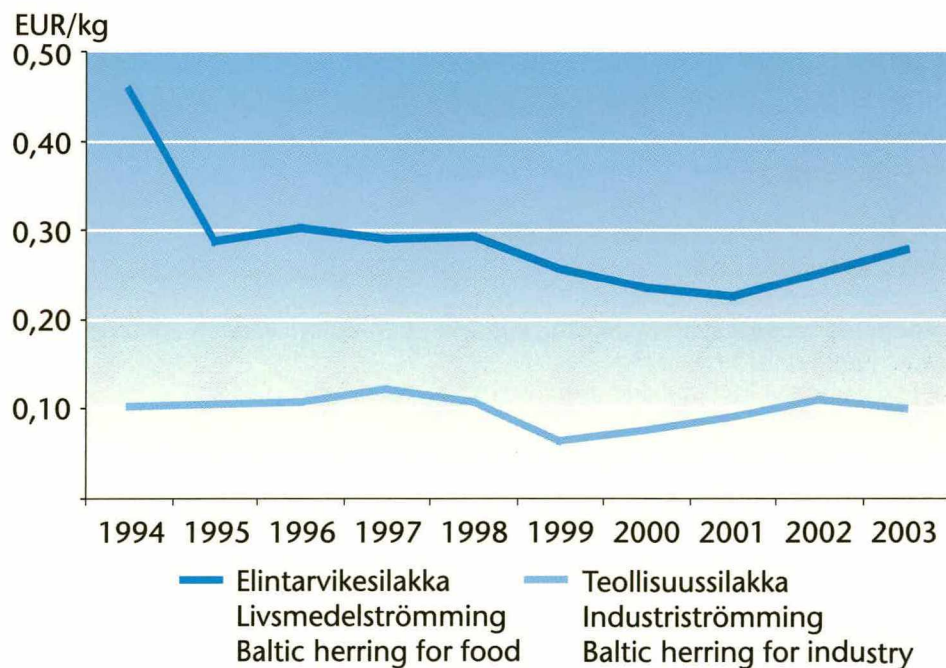
Producent pris på fisk 2003

Producer Prices for Fish 2003

Silakan hinta 1994–2003

Priset på strömming 1994–2003

Price of Baltic herring 1994–2003



TILASTOKIRJASTO



136 014 9755

Riista- ja kalatalouden tutkimuslaitos

Toimitus: Riista- ja kalatalouden tutkimuslaitoksen tilastoyksikkö  
Tilastoyksikön päällikkö: Anssi Ahvonen

Kansikuva: Elintarvike- ja teollisuussilakan reaalihintaa vuosina 1994-2003, vuoden 2003 hintatasossa kuluttajahintaindeksillä muutettuna.

Pärbild: Realpriset på livsmedel- och industriströmming 1994-2003, prisnivå 2003, justerad med konsumentprisindex.

Cover picture: Real price of Baltic herring for food and industry 1994-2003, adjusted to 2003 prices by consumer price index.

Julkaisun tietoja lainattaessa mainittava lähteeksi Riista- ja kalatalouden tutkimuslaitos.

Vilt- och fiskeriforskningsinstitutet bör nämnas vid referering av denna publikation.

Quoting is encouraged provided the Finnish Game and Fisheries Research Institute is acknowledged as the source.

ISSN 1456-8268 = Maa-, metsä- ja kalatalous

ISSN 1455-4909 = Kalan tuottajahinnat...

Edita Prima Oy  
Helsinki 2004

## Kalan tuottajahinnat 2003

Vuonna 2003 kalastajat saivat korkeinta hintaa siiasta, jonka keskimääräinen kilohinta oli 3,49 euroa. Siian kilohinta laski edellisvuodesta 7 senttiä. Siian hinta on riippuvainen kalan koosta. Yli 800 gramman painoisesta I-kokoluokan siiasta maksettiin keskimäärin 4,75 euroa kilolta, kun alle 250 gramman painoisesta IV-kokoluokan siiasta maksettiin keskimäärin 2,04 euroa kilolta.

Kasvatetusta kirjolohikilosta maksettiin keskimäärin 45 senttiä edellisvuotta enemmän keskihinnan ollessa 3,02 euroa kilolta. Lohen keskihinta nousi edellisvuoden 2,83 eurosta 2,91 euroon kilolta. Myös mateesta maksettiin keskimäärin korkeampaa hintaa kuin edellisvuonna. Sen keskihinta nousi 2,04 eurosta 2,46 euroon kilolta. Kuhasta maksettiin keskimäärin 2,92 euroa kilolta, mikä oli 2 senttiä enemmän kuin edellisvuonna. Sen sijaan ahvenen keskihinta (0,90 €/kg) samoin kuin hauen (1,00 €/kg), taimenen (3,13 €/kg), muikun (1,23 €/kg) ja lahnan (0,45 €/kg) keskihinnat jäivät edellisvuoden keskihintoja pienemmiksi (kuvat 3 ja 4).

Elintarvikesilakasta maksettiin keskimäärin 0,28 euroa kilolta Siihen sisältyy sekä kotimaan markkinoille ihmisravinnoksi että vientiin mennyt silakka. Elintarvikesilakan keskihinta nousi 2 senttiä edellisvuodesta (kuva 2). Kokoluokkien 00 ja 0 silakasta maksettiin 0,37 euro/kg, kokoluokan I silakasta 0,25 euro/kg ja kokoluokan II silakasta 0,16 euro/kg. Suurimmasta, kokoluokan 000 silakasta ei vuonna 2003 ollut ostoilmoituksia. Turkiseläinten rehuksi menneestä teollisuussilakasta maksettiin keskimäärin 0,10 euro/kg ja kilohailista 0,09 euro/kg. Rehukalan keskihinta laski hieman edellisvuodesta.

### Laatuseloste

Kalan tuottajahinnat –tilastossa esitetään kalasta tuottajille maksetut hinnat tilastointivuoden aikana. Tilasto julkaistaan vuosittain. Kyseessä on lopullinen tieto. Ennakkotietoja kalanhinnoista on luettavissa Riista- ja kalatalouden tutkimuslaitoksen internetsivuilla [www.rktl.fi/tilastot](http://www.rktl.fi/tilastot). Tietoja käytetään mm. kalatalouden alkutuotannon arvon mää-

rittämisessä sekä taloudellisissa seurannoissa ja tutkimuksissa. Kalan tuottajahinnat 2003 –tilaston laati Riista- ja kalatalouden tutkimuslaitoksessa Eija Nylander.

### Määritelmät

Tuottajahinnalla tarkoitetaan kalastajalle tai kalanviljelijälle kalasta maksettua hintaa ilman arvonnäköveroä. Arvonnäkövero kalasta on 17 %. Kalojen kokoluokitus noudattaa asetuksessa tuoreen kalan käsittelystä ennen kulutukseen tai jalostettavaksi toimittamista (410/84) esitettyä luokitusta. Ahvenen kokoluokitus perustuu kalakaupan vakiintuneeseen käytäntöön.

Silakasta käytettäviä nimityksiä on tässä tilastossa soveltaen yhdenmukaistettu eurooppalaisen käytännön ja kalamarkkinoiden käytännön mukaisiksi. *Elintarvikesilakka* käsittää sekä jalostukseen että vientiin menevän silakan, joista aiemmin käytettiin nimitystä *teollisuussilakka* sekä *kulutussilakan*. *Teollisuussilakka* käsittää muun kuin ihmisravinnoksi menevän silakan. Suomessa *teollisuussilakka* menee turkiseläinten rehuksi.

Elintarvikesilakan hinta esitetään erikseen eri kokoluokille. Kokoluokkien 000 (8-11 kpl/kg) ja 00 (12-17 kpl/kg) silakka käytetään pääasiassa savustukseen ja kokoluokkien 0 (18-24 kpl/kg) ja I (25-32 kpl/kg) silakka fileointiin. Kokoluokan I silakkaa myydään kuluttajille myös kokonaisena, jolloin siitä on käytetty nimitystä *kulutussilakka*. Vientiin menevä silakka on pääasiassa kokoluokan I tai II (yli 32 kpl/kg) silakkaa.

Merialueen kalojen hinnat esitetään viideltä osalta, Perämereltä (Tornio-Kokkola), Selkämereltä (Pietarsaari-Pyhämaa), Saaristomereltä (Uusikaupunki-Kemiö), Ahvenanmaalta ja Suomenlahdelta. Ennen vuotta 1996 erikseen esitetty Merenkurkun alue sisältyy Selkämeren alueeseen (kuva 1).

Asetuksen 410/84 mukaan elintarvikkeeksi tarkoitettu lohi, taimen, kirjolohi, kampela sekä toukuun 16. ja lokakuun 15. päivän välisenä aikana yli 500 gramman painoinen siika ja turska tulee perata

heti pyydystämisen jälkeen. Kyseisten lajien keskihinnat esitetään peratulle kalalle. Muiden lajien keskihinnat esitetään perkaamattomalle kalalle. Taulukossa 1 esitetään ahvenen, hauen ja kuhan hinnat myös peratulle kalalle.

## Menetelmät

Saaliskiintiöillä säädeltyjen kalalajien hintatiedot on laskettu kalan ensimmäisten ostajien Työvoima- ja elinkeinokeskusten kalatalousyksiköille tekemistä ostoilmoituksista (EU-asetus 2847/93). Kiintiöityjä lajeja ovat lohi, silakka, kilohaili ja turska. Näiden lajien osalta kyseessä on periaatteessa kokonaistutkimus, jossa perusjoukkona on kalatutkut. Muiden kuin kiintiöityjen lajien hintatiedot on laskettu otoksena 18 rannikkoalueella ja viiden sisämaassa sijaitsevan kalatutkun ostotiedoista. Kultakin osa-alueelta on mukana vähintään kolmen kalatutkun tiedot. Sisävesialueelta esitetään ainoastaan muikun hintatiedot. Kirjolohen hinnat ovat Suomen Kalankasvattajaliitto ry:n keräämiä ja ne perustuvat kalanviljelijöiden ilmoituksiin.

Kalojen keskihinnat on laskettu ostomäärillä painotettuina keskiarvoina. Kuvissa esitetyt aiempien vuosien hinnat on muutettu vuoden 2003 hintatasoon käyttäen kuluttajahintaindeksiä.

## Vertailtavuus

Kirjolohen hinta esitetään kasvatetulle kalalle. Hinta ei ole vertailukelpoinen ennen vuotta 2000 tilastojulkaisuissa esitettyihin kirjolohen hintoihin. Tuolloin kirjolohen hinnat laskettiin muiden lajien tavoin kalatukkujen tiedoista ja niihin sisältyi luonnosta pyydettyä kirjolohta.

Silakan hintavertailuissa on huomattava nimimuu- tokset, jotka tehtiin vuoden 2000 kalanhintatila- ston yhteydessä. Elintarvikesilakka sisältää sekä aikaisemmin teollisuussilakaksi että kulutussila- kaksi nimitetyn silakan. Teollisuussilakka vastaa aiempaa rehusilakkaa. Vuonna 2003 kulutussilakka ei enää esiintynyt ostoilmoitusten silakkanimik- keissä.

Kalojen hintatilat on vuodesta 1990 lähtien kerätty otoksena kalatukkujen ostotiedoista. Tilas- tot on vuosina 1993-1998 julkaistu SVT Ympäristö -sarjassa ja vuodesta 1999 lähtien SVT Maa-, metsä- ja kalatalous -sarjassa. Ennen vuotta 1989 hintatiedot kerättiin kalaa myyneiltä kalastajilta. Hintatiedot vuosilta 1980-2000 on esitetty mm. 'Kalatalous aikasarjoina' -tilastojulkaisussa (SVT

Maa-, metsä- ja kalatalous 2001:60). Silakan hin- nat on esitetty kokoluokittain vuodesta 1994 lähti- en.

Vuoden 1997 tilastossa kalojen keskihinnat esitet- tiin ensimmäistä kertaa erikseen peratulle ja/tai perkaamattomalle kalalle. Aiempina vuosina kes- kihintoihin oli laskettu mukaan sekä perkaamatonta että perattua kalaa sen mukaan kuin ostoerät niitä sisälsivät. Ero tilastointitapojen välillä on pieni, koska lähes kaikki asetuksessa 410/84 mainitut kalalajit toimitetaan ostajalle perattuna ja muut kalat pääosin perkaamattomana.

## Luotettavuus

Kiintiöityjen lajien ostajilla on vuoden 1995 alusta lähtien ollut EU-velvoite ostoilmoituksen tekemi- seksi.

Vuonna 2003 hintaseurannassa olleiden yritysten kalaostot kattoivat merialueen ammattikalastuksen silakka- ja kilohailisaaliista yhteensä noin 95 %. Hauen ammattikalastuksen saaliista hintaseuranta kattoi yli 60 %, ahvenen saaliista noin 50 %, lohen, siian ja kuhan saaliista noin 40 %, merialueen muikun saaliista noin 30 % ja lahnan ja taimenen saaliista noin 20 %. Turskasta ostotietoja on käy- tössä niukasti, koska pääosa suomalaisten turs- kasaaliista puretaan ulkomaille. Kasvatetun kirjo- lohen hintatiedot kattavat valtaosan tuotantomää- rystä.

Kiintiöimättömien lajien hintaseurannassa olevat yritykset edustavat suuria tai keskisuuria yrityksiä, joiden osuus kalakaupan kokonaismäärästä on merkittävä. Pienempien yritysten maksama hinta saattaa poiketa suurimpien yritysten maksamasta hinnasta, millä saattaa olla vaikutusta aluetason keskihintoihin.

## Aineistojen saatavuus

Tilastoa koskeva aineisto säilytetään Riista- ja kalatalouden tutkimuslaitoksessa, joka voi tarvitta- essa laatia aineistosta erillisselvityksiä.

## Taulukoissa käytetyt merkinnät

Alle 500 kilon silakkaostoja ja alle 50 kilon mui- den lajien ostoja vastaavat keskihinnat esitetään taulukoissa kahdella pisteellä (..) ja puuttuvat tiedot viivalla (-).

## Producentpriset på fisk 2003

År 2003 fick fiskarna det högsta enhetspriset för sik, i genomsnitt 3,49 euro per kilogram fisk. Sikens pris hade sjunkit med 7 cent/kg sedan föregående år. Sikens enhetspris är beroende av fiskens storlek, och för en sik över 800 gram av storleksklass I betalades det i genomsnitt 4,75 euro/kg, medan motsvarande pris för en sik under 250 gram av storleksklass IV endast var 2,04 euro i genomsnitt.

Priset per kilo för uppfödd lax var i genomsnitt 45 cent högre än föregående år och medelpriset uppgick till 3,02 euro/kg. Laxens medelpris steg från föregående års 2,83 euro till 2,91 euro per kg. Även för lake betalades i genomsnitt ett högre pris än föregående år. Dess medelpris steg från 2,04 euro till 2,46 euro per kg. För gös betalades i genomsnitt 2,92 euro per kg, vilket var 2 cent mera än föregående år. Däremot blev medelpriset på abborre (0,90 €/kg) liksom också medelprisen på gädda (1,00 €/kg), öring (3,13 €/kg), siklöja (1,23 €/kg) och braxen (0,45 €/kg) mindre än medelprisen under föregående år (Fig. 3 och 4).

För livsmedelsströmning betalades i genomsnitt 0,28 euro per kg, vilket omfattar både den strömning som stannade som människoföda på hemmamarknaden och den som exporterades. Medelpriset på livsmedelsströmning steg med 2 cent jämfört med föregående år (Fig. 2). För strömning i storleksklasser 00 och 0 betalades 0,37 euro/kg, för strömning i storleksklass I 0,25 euro/kg och för strömning i storleksklass II 0,16 euro/kg. Över den största strömningen, dvs i storleksklass 000, förekom ej inköpsanmälningar. För industriströmning avsedd som foder för pälsdjur betalades i genomsnitt 0,10 euro/kg och för vassbuk 0,09 euro/kg. Medelpriset på foderfisk hade sjunkit något sedan föregående år.

### Kvalitetsutredning

I statistiken över producentpriset på fisk presenteras de priser som under statistikåret betalats åt producenterna för fisk. Statistiken utges årligen och gäller som slutlig information. Förhandsuppgifter om fiskpriser kan erhållas ur Vilt- och fiskeriforskningsinstitutets internet-sidor

[www.rktl.fi/statistik](http://www.rktl.fi/statistik). Uppgifterna används bl.a. vid bedömning av värdet på primärproduktionen inom fiskerihushållningen samt i ekonomiska uppföljningar och undersökningar. Statistiken över producentpriset på fisk 2003 har uppgjorts av Eija Nylander vid Vilt- och fiskeriforskningsinstitutet.

### Definitioner

Med producentpris avses det pris fiskaren eller fiskodlaren erhåller utan mervärdesskatt. Mervärdesskatten på fisk är 17 %. Storleksklassificeringen av fisken följer den klassificering som presenteras i förordningen om behandling av färsk fisk före leverans för konsumtion eller förädling (410/84). Storleksklassificeringen av abborre grundar sig på sedvanlig praxis inom fiskhandeln.

I den här statistiken har man standardiserat benämningen på strömning enligt både den europeiska och den inhemska fiskmarknadens bruk. Med *livsmedelsströmning* avses strömning som förädlas eller exporteras och som tidigare kallades industriströmning, samt konsumtionsströmning som säljs till konsumenten som sådan. *Industriströmning* omfattar all strömning, som används till annat än människoföda. I Finland används industriströmning som foder för pälsdjur. 3,02 euroa kilo,ta,

Priset på livsmedelsströmning presenteras separat enligt storleksklasser. Strömning i storleksklasser 000 (8-11 st/kg) och 00 (12-17 st/kg) används huvudsakligen för rökning och strömning i storleksklasser 0 (18-24 st/kg) och I (25-32 st/kg) för filering. Strömning i storleksklass I säljs till konsumenten som hel, och kallas då konsumtionsströmning. Strömning som exporteras tillhör för det mesta storleksklasser I och II (över 32 st/kg).

Priserna för havsfisk presenteras för fem regioner: Bottenviken (Torneå-Karleby), Bottenhavet (Jakobstad-Pyhämaa), Skärgårdshavet (Nystad-Kimito), Åland och Finska viken. Kvarken som före år 1996 presenterades som ett självständigt

område ingår nu i Bottenhavet (Fig. 1). Förordningen 410/84 föreskriver att lax, öring, regnbåge och flundra, samt sik och torsk på över 500 gram som fångats mellan 16 maj och 15 oktober, skall rensas genast efter uppdragandet. Genomsnittsprisen för ifrågavarande arter presenteras som rensad fisk. Medelprisen för övriga arter presenteras som orensad fisk. I tabell 1 presenteras prisen för abborre, gädda och gös även för rensad fisk.

## Metoder

De kvoterade arternas prisuppgifter är beräknade enligt de inköpsanmälningar som de första fiskuppköparna gör till landsbygdsnäringsdistrikten (EU-direktiv 2847/93). Kvoterade arter är lax, strömming, vassbuk och torsk. För dessa arter är det i princip fråga om en helhetsundersökning, där populationen utgörs av fiskpartiaffärerna. För övriga arter har man beräknat priset genom sampling av inkösuppgifter från 18 fiskpartiaffärer i havsområdet och 5 i inlandet. För varje region ingår uppgifter från minst tre fiskpartiaffärer. För insjöområdet presenteras endast prisuppgifterna för siklöja. Prisuppgifterna för regnbåge är samlade av Finlands Fiskodlarförbund r.f. och de baserar sig på fiskodlarnas anmälningar.

Genomsnittsprisen är beräknade som vägda medeltal på inköpsmängderna. De pris för förra åren som presenteras i figurerna har omräknats till prisnivån för år 2003 enligt konsumentprisindex.

## Jämförbarhet

Priset för regnbåge presenteras för odlad fisk. Priset är inte jämförbart med de statistiska uppgifter som presenterats för regnbåge före år 2000, då prisen på regnbåge, liksom andra fiskarters pris, beräknades på fiskpartiaffärernas uppgifter, i vilka också ingick naturfångad fisk.

Vid en prisjämförelse av strömming bör man ta i beaktande de namnförändringar som år 2000 gjordes i samband med statistiken över fiskpris. I livsmedelsströmming ingår de strömmingar som tidigare benämndes industriströmming och konsumtionsströmming. Industriströmming motsvarar den tidigare benämningen foderströmming.

De statistiska prisuppgifterna för fisk har sedan år 1990 insamlats som sampel ur fiskpartiaffärernas inkösuppgifter. Statistikerna har under åren 1993-1998 publicerats i serien SVT-Miljö och sedan år 1999 i serien SVT Jord-, skogsbruk- och fiskerihushållning. Före år 1989 insamlades uppgifterna av fiskare som sålt sin fångst.

Prisuppgifter för åren 1980-2000 har presenterats bl.a. i statistikpublikationen 'Kalatalous aikasarjoiina' (SVT Jord-, skogsbruk- och fiskerihushållning 2001:60). Strömmingspriser enligt storleksklass har presenterats sedan år 1994. År 1997 presenterades medelpriset på fisk för första gången antingen som rensad och/eller orensad fisk. Under tidigare år inberäknades både rensad och orensad fisk i medelpriset enligt den mängd som ingick i partierna. Skillnaden mellan de olika statistikföreläggssätten är dock relativt liten eftersom nästan alla de fiskarter som omfattas av förordningen 410/84 levereras rensade till uppköparna och de övriga arterna i huvudsak orensade.

## Tillförlitlighet

För kvoterade arter har uppköparna sedan början av år 1995 av EU förpliktigats att göra en inköpsanmälan.

De fiskuppköp som gjordes av företag, vilka år 2003 deltog i prisuppföljningen, omfattade totalt till cirka 95 % den fångst av strömming och vassbuk som erhöles genom yrkesfiske i havsområdet. För fångsten av gädda inom yrkesfisket omfattade prisuppföljningen över 60 %, för fångsten av abborre cirka 50 %, för lax, sik och gös cirka 40 %, för siklöja på havsområdet cirka 30 % och för fångsten av braxen och öring cirka 20 %. Inkösuppgifterna för fångsten av torsk är knappa, beroende på att största delen av den finska torskfångsten avlastas utanför Finlands gränser. För den odlade regnbågslaxens del täcker prisuppgifterna den största delen av produktionsmängden.

De företag som ingår i prisövervakningen över okvoterade arter är stora eller medelstora företag med en betydande andel av den totala fiskhandeln. De priser som betalas av mindre företag kan avvika från de större företagens priser, vilket på lokal nivå kan påverka genomsnittspriserna.

## Tillgänglighet till materialet

Material gällande statistiken upprevaras vid Vilt- och fiskeriforskningsinstitutet, som på separat överenskommelse kan uppgöra statistiska sammandrag av materialet.

## Symboler i tabellerna

Medelprisen för strömmingspartier under 500 kg och partier av andra arter under 50 kg presenteras med två punkter (..) i statistiken och saknade uppgifter med ett streck (-).

## Producer Prices for Fish 2003

In 2003, the highest price was paid to fishermen for European whitefish, EUR 3.49/kg on average, which was EUR 0.07/kg lower than in the previous year. The average price of large whitefish (over 800 g in size-class I) was EUR 4.75/kg, as the average price of small whitefish (under 250 g in size-class IV) was EUR 2.04/kg.

The price of farmed rainbow trout rose by EUR 0.45/kg on average on the previous year, being EUR 3.02/kg. The average price of salmon rose from EUR 2.83/kg in the previous year to EUR 2.91/kg. Burbot also rose in price, from EUR 2.04/kg in the previous year to EUR 2.46/kg on average. The average price of pikeperch was EUR 2.92/kg, up by EUR 0.02. By contrast, the average prices of perch (EUR 0.90/kg), pike (EUR 1.00/kg), trout (EUR 0.45/kg), vendace (EUR 1.23/kg) and bream (EUR 0.45/kg) decreased from the previous year (Figures 3 and 4).

The price paid for Baltic herring for food was EUR 0.28/kg on average, including both that sold for human consumption on the domestic market and that sold for export. The average price rose by EUR 0.02 on the previous year (Figure 2). The average prices for the various size-classes were EUR 0.37/kg for size-classes 00 and 0, EUR 0.25/kg for size-class I and EUR 0.16/kg for size-class II. No purchase notifications were received in 2003 for the largest size-class, 000. The average price paid for Baltic herring to be used as feed on fur farms was EUR 0.10/kg, and for sprat EUR 0.09/kg. The average price paid for fish for industrial use was lower than in the previous year.

### Quality report

The Producer Prices for Fish statistics present the prices paid for fish to producers during the year which the report covers. The statistics are published annually and are final. Preliminary data on fish prices are available at the website of the Finnish Game and Fisheries Research Institute (RKTL) [www.rktl.fi/statistics](http://www.rktl.fi/statistics). The information is used for instance for determining the value of primary production of fisheries and in economic monitoring and studies. The Producer Prices for

Fish report was drawn up by Eija Nylander of the RKTL.

### Definitions

Fish producer price means the price paid to fishermen or fish farmers for fish before VAT (17%). The size-classes of fish comply with the classification set out in the Statute on the handling of fresh fish before delivery for human consumption or processing (410/84). The size-classes of perch are based on the established practice in the fish trade.

The terms used for Baltic herring in these statistics have been brought into accord with the European practice and also with the practice common on the fish market. *Baltic herring for food* comprises not only fish for processing and export, formerly known as industrial Baltic herring, but also fish sold as such for human consumption, known as consumption Baltic herring. The term *Baltic herring for industrial use* comprises fish used for other than human consumption, in Finland as feed for fur animals.

The price of Baltic herring for food is presented separately for different size-classes. Classes 000 (8-11 fish/kg) and 00 (12-17 fish/kg) are mainly smoked, and classes 0 (18-24 fish/kg) and 1 (25-32 fish/kg) are filleted. Size-class 1 herring is also sold whole to consumers, in which case it is known as consumption Baltic herring. The bulk of the herring for export is in size-class 1 or 11 (more than 32 fish/kg).

The prices of marine area fish are given for five sub-areas: Bothnian Bay (Tornio-Kokkola), Bothnian Sea (Pietarsaari-Pyhämaa), Archipelago Sea (Uusikaupunki-Kemiö), Åland and the Gulf of Finland. The Quark, considered a separate area before 1996, is now included in the Bothnian Sea (Fig. 1).

Statute 410/84 requires salmon, sea trout, rainbow trout and flounder, whitefish weighing over 500 g between 16 May and 15 October and also cod to be gutted immediately after catching. The average prices of these species refer to gutted fish; those of other species are for ungutted fish. Table 1 gives

the prices of perch, pike and pikeperch for gutted fish, too.

## Methods

The price data on fish subject to quota were calculated from the purchasing notifications submitted to employment and economic development centres by the first-hand buyers of the fish (EU regulation 2847/93).

Quota species are salmon, Baltic herring, sprat and cod. In the case of these species this is an overall study whose basic unit consists of fish wholesalers. The price data of other than quota species were calculated by sampling the purchasing records of fish wholesalers – 18 in coastal areas and five inland. The data were collected from at least three fish wholesalers in each sub-area. The data from the inland water area are for vendace only. The prices paid for rainbow trout were collected from fish farmers by the Finnish Fish Farmers' Association.

The average prices of fish are given as means weighted by volume purchased. The average prices for years before 2003 presented in the figures have been adjusted to 2003 prices by the consumer price index.

## Comparability

The price of rainbow trout is for farmed fish and cannot be compared with prices given in statistics published before 2000. Like the data on other species, the prices of rainbow trout were previously calculated from fish wholesalers' figures, which included rainbow trout caught in the wild.

When comparing the prices of Baltic herring, one should bear in mind the changes to terminology made when the statistics for 2000 were compiled. Baltic herring for food includes fish previously classified as industrial fish and consumption fish, whereas industrial Baltic herring corresponds to fish used earlier for animal feed.

Since 1990 statistics on fish prices have been collected by sampling the purchasing record of fish wholesalers. In 1993-1998, the statistics were published in the Environment series and since 1999 in the Agriculture, Forestry and Fishery series of the Official Statistics of Finland. Before 1989, the price data were collected from the fishermen selling the fish. The prices for 1980-2000

are given in the publication Finnish Fishery Time Series (Official Statistics of Finland: Agriculture, Forestry and Fishery 2001:60). The prices of Baltic herring have been presented by size-class since 1994.

The average prices of gutted and/or gutted fish were given separately for the first time in the 1997 statistics. In previous years, the average prices included both gutted and ungutted fish in the proportions in which they occurred in batches purchased. The difference between the statistics is very small because nearly all fish species referred to in Statute 410/84 are delivered to the purchaser as gutted and other fish as ungutted.

## Reliability

Since January 1995, the EU has obliged all purchasers of quota species to submit a notification of purchase.

Purchases of Baltic herring and sprat by the companies subject to price monitoring in 2003 covered 95% of the catches in marine professional fishing. The price monitoring covered more than 60% of the professional catches of pike, about 50% of perch, about 40% of salmon, whitefish and pikeperch, about 30% of marine vendace and about 20% of bream and trout. Only sparse data are available on cod, as the bulk of Finnish cod catches are landed outside Finland. The price data on farmed rainbow trout cover the bulk of the amount produced.

Firms whose prices for non-quota fish are monitored consist of large or medium-sized enterprises, which account for a significant proportion of the total trade in fish. The prices paid by smaller firms may deviate from these, which may have an effect on average prices at regional level.

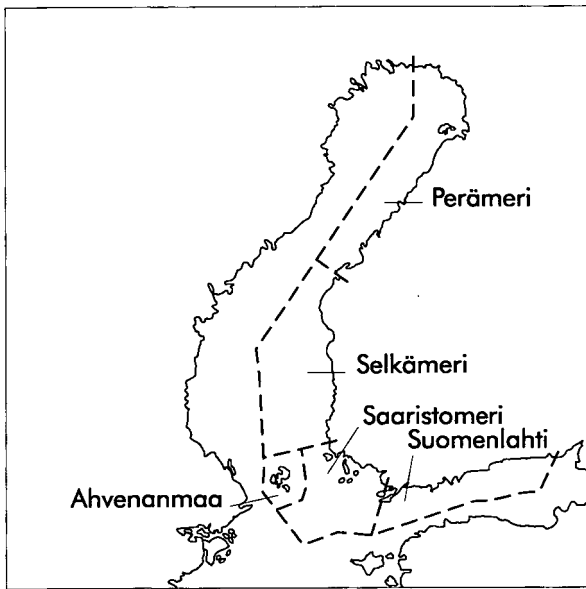
## Availability of material

Material pertaining to these statistics is stored at the Finnish Game and Fisheries Research Institute, which can draw up statistical summaries from the material as requested.

## Symbols used in the tables

The average prices corresponding to purchases of Baltic herring of < 500 kg and of other species of < 50 kg are presented in the statistics by two dots (..) and lacking data by a line (-).

The decimal separator is the comma.

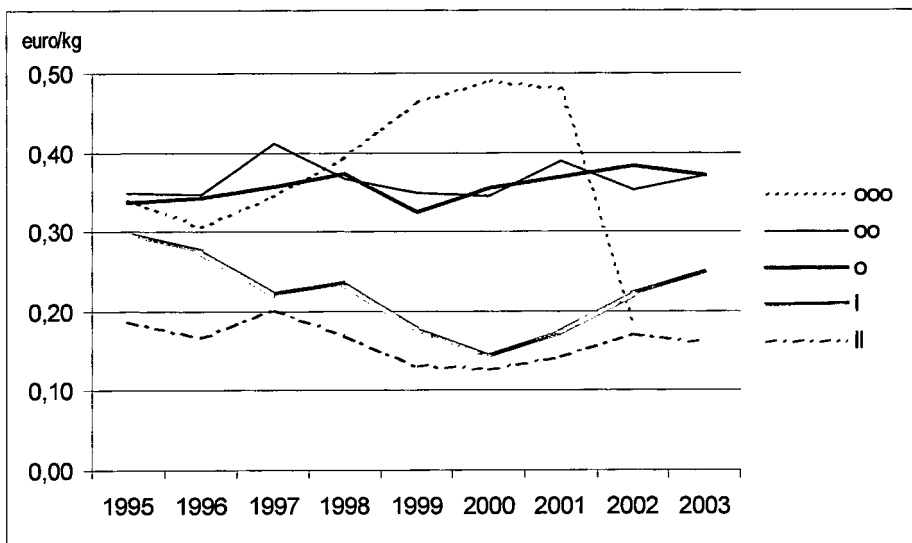


**Kuva 1.** Kalojen hintatilastoinnissa käytetty aluejako.

**Fig 1.** Regionindelning i statistiken.

**Fig 1.** Statistical areas

Perämeri = *Bottenviken*, Bothnian Bay  
 Selkämeri = *Bottenhavet*, Bothnian Sea  
 Saaristomeri = *Skärgårdshavet*, Archipelago Sea  
 Ahvenanmaa = *Åland*, Åland  
 Suomenlahti = *Finska viken*, Gulf of Finland



**Kuva 2.** Silakan reaalihintaa kokoluokittain vuosina 1995-2003 (vuoden 2003 hintatasossa kuluttajahinta-indeksillä muutettuna).

**Fig. 2.** Realpriset på strömming enligt storleksklass 1995-2003 (prisnivå 2003, justerat med konsumentprisindex).

**Fig. 2.** Price of Baltic herring by size-class 1995-2003 (adjusted to 2003 prices by the consumer price index).

**Taulukot**

1. Yhteenvetotaulukko kalalajien hinnoista
2. Silakan hinta alueittain ja kuukausittain
3. Silakan ostomäärät alueittain ja kuukausittain

## Kalojen hinta alueittain ja kuukausittain

4. Kilohaili
5. Kirjolohi
6. Lohi
7. Taimen
8. Siika
9. Muikku
10. Ahven
11. Kuha
12. Hauki
13. Lahna
14. Made

## Kalojen hinta kokoluokittain, alueittain ja kuukausittain

15. Silakka
16. Lohi
17. Siika
18. Ahven
19. Hauki
20. Lahna

**Tabeller**

1. Sammandragstabell av fiskpris
2. Pris på strömming per område och månad
3. Inköpsmängd av strömming per område och månad

## Priset på fisk per område och månad

4. Vassbuk
5. Regnbåge
6. Lax
7. Öring
8. Sik
9. Siklöja
10. Abborre
11. Gös
12. Gädda
13. Braxen
14. Lake

## Priset på fisk per storleksklass, område och månad

15. Strömming
16. Lax
17. Sik
18. Abborre
19. Gädda
20. Braxen

**Tables**

1. Summary of fish prices by species
2. Price of Baltic herring by month and area
3. Amount of Baltic herring purchased by month and area

## Price of fish by species, month and area

4. Sprat
5. Rainbow trout
6. Salmon
7. Sea trout
8. Whitefish (*Coregonus lavaretus*)
9. Vendace
10. Perch
11. Pikeperch
12. Perch
13. Bream
14. Burbot

## Price of fish by species, size-class, month and area

15. Baltic herring
16. Salmon
17. Whitefish
18. Perch
19. Pike
20. Bream

**Taulukko 1.** Kalojen, kalafilien ja mädin (euro/kg) sekä ravun ja nahkiaisen (euro/kpl) keskihinnat.

**Tabell 1.** Medelpris på fisk, fiskfiléer och fiskrom (euro/kg) samt kräfta och nejonöga (euro/st).

**Table 1.** Average prices of fish, fish filets and roe (euro/kg) and of crayfish and lamprey (euro/indiv.).

	Perämeri <i>Bottenviken</i> Bothnian Bay	Selkämeri <i>Botten- havet</i> Bothnian Sea	Saaristo- meri <i>Skärgårds- havet</i> Archipelago Sea	Ahvenan- maa <i>Åland</i> Åland	Suomen- lahti <i>Finska viken</i> Gulf of Finland	Koko ran- nikko <i>Hela kusten</i> Whole coast	Sisävesi <i>Insjöar</i> Inland waters
<b>Perkaamattomat - Orensad - Ungutted:</b>							
Muikku-Siklöja-Vendace	1,20	1,58	-	-	-	1,23	1,92
Ahven-Abborre-Perch	1,39	0,88	0,90	0,79	1,17	0,90	..
Kuha-Gös-Pikeperch	4,16	3,06	2,89	2,87	3,24	2,92	..
Hauki-Gädda-Pike	0,81	0,95	1,08	0,93	1,07	1,00	..
Lahna-Braxen-Bream	0,44	0,45	0,46	0,33	0,79	0,45	..
Made-Lake-Burbot	2,41	2,37	2,48	2,94	2,27	2,46	..
Särki-Mört-Roach	0,70	0,58	0,13	-	-	0,15	..
Säyne-Id-Id	0,19	0,30	0,09	-	-	0,17	..
Kuore-Nors-Smelt	0,77	-	0,26	-	-	0,37	..
Elintarvikesilakka	0,35	0,35	0,21	0,27	0,24	0,28	-
<i>-Livsmedelsströmning</i>							
<i>-Baltic herring for human consumption</i>							
<b>Peratut - Rensad - Gutted:</b>							
Lohi-Lax-Salmon	2,25	2,98	2,96	3,43	3,36	2,91	..
Taimen-Öring-Sea trout	3,42	3,07	3,24	3,24	..	3,13	..
Siika-Sik-Whitefish <sup>1)</sup>	2,89	3,43	4,20	3,85	3,37	3,49	..
Kirjolohi-Regnbåge- Rainbow trout <sup>2)</sup>	..	..	..	..	..	3,02	..
Kampela-Flundra- Flounder	-	0,77	0,78	0,53	0,96	0,69	..
Ahven-Abborre-Perch	1,89	1,30	0,70	1,17	..	1,35	..
Hauki-Gädda-Pike	1,77	1,39	..	1,21	..	1,38	..
Kuha-Gös-Pikeperch	-	3,80	2,78	3,79	3,51	3,64	..
<b>Fileet - Filéer - Filets:</b>							
Siika-Sik-Whitefish <sup>1)</sup>	-	6,82	9,07	9,39	-	9,03	..
Ahven-Abborre-Perch	-	5,57	6,99	7,69	-	5,96	..
Kuha-Gös-Pikeperch	-	8,58	7,66	8,59	-	8,33	..
Hauki-Gädda-Pike	-	2,26	4,10	4,46	-	3,04	..
<b>Mädit - Rom - Roe (eri käsittelyasteita - olika behandlingsstadier - different handling stages):</b>							
Siika-Sik-Whitefish <sup>1)</sup>	23,85	16,10	13,81	-	-	17,14	..
Muikku-Siklöja-Vendace	31,65	-	-	-	-	31,65	..
<b>Rapu ja nahkiainen - Kräfta och nejonöga - Crayfish and lamprey:</b>							
Rapu-Kräfta-Crayfish	-	-	2,00	-	-	2,00	..
Nahkiainen-Nejonöga- Lamprey	0,71	-	-	-	-	0,71	..

1) Coregonus lavaretus sp.

2) Sisältää sekä rannikolla että sisämaassa kasvatettua kirjolohia, innehåller regnbåge odlat i hav- och insjöområden, includes rainbow trout farmed in coastal and inland waters

**Taulukko 2.** Silakan hinta kuukausittain ja alueittain (euro/kg perkaamattomana).

**Tabell 2.** Priset på strömming per månad och område (euro/kg orensad).

**Table 2.** Price of Baltic herring (euro/kg ungutted), by month and area.

Kuukausi <i>Månad</i> Month	Perämeri <i>Bottenviken</i> Bothnian Bay	Selkämeri <i>Bottenhavet</i> Bothnian Sea	Saaristomeri <i>Skärgårds havet</i> Archipelago Sea	Ahvenanmaa <i>Åland</i> Åland	Suomenlahti <i>Finska viken</i> Gulf of Finland	Koko rannikko <i>Hela kusten</i> Whole coast
<b>Elintarvikesilakka – Livsmedelsströmming - Baltic herring for food</b>						
1	-	0,37	0,21	-	-	0,32
2	-	0,40	-	0,27	-	0,34
3	-	0,36	0,29	0,28	..	0,29
4	-	0,29	0,22	0,22	..	0,26
5	0,41	0,35	0,19	0,37	0,19	0,24
6	0,40	0,43	0,20	0,37	-	0,23
7	0,41	0,38	0,24	0,37	-	0,28
8	0,50	0,39	0,29	-	0,61	0,37
9	0,36	0,38	0,34	-	0,15	0,38
10	-	0,37	0,30	-	0,15	0,36
11	0,12	0,33	0,19	0,13	-	0,28
12	0,12	0,29	0,19	0,13	-	0,25
<b>1-12</b>	<b>0,35</b>	<b>0,35</b>	<b>0,21</b>	<b>0,27</b>	<b>0,24</b>	<b>0,28</b>
<b>Teollisuussilakka (rehu) – Industriströmming (foder) - Baltic herring for industrial use (animal feed)</b>						
1	-	0,12	0,10	-	-	0,12
2	-	0,13	0,10	0,08	-	0,11
3	-	-	0,11	0,08	-	0,11
4	-	0,10	0,10	0,10	-	0,10
5	0,10	0,10	0,10	0,09	0,10	0,10
6	0,11	0,10	0,10	0,09	0,11	0,10
7	0,11	0,11	0,10	-	-	0,11
8	0,11	0,11	0,10	-	0,10	0,11
9	0,11	0,10	0,10	-	0,10	0,10
10	0,11	0,10	0,09	0,08	0,10	0,10
11	0,12	0,09	0,08	0,08	0,09	0,09
12	-	0,08	0,08	0,08	0,09	0,08
<b>1-12</b>	<b>0,11</b>	<b>0,10</b>	<b>0,10</b>	<b>0,09</b>	<b>0,10</b>	<b>0,10</b>

**Taulukko 3.** Silakan ostomäärä kuukausittain ja alueittain (1000 kg).

**Tabell 3.** Inköpsmängder av strömming per månad och område (1000 kg).

**Table 3.** Amount of Baltic herring purchased, 1000 kg by month and area.

Kuukausi Månad Month	Perämeri Bottenviken Bothnian Bay	Selkämeri Bottenhavet Bothnian Sea	Saaristomeri Skärgårdshavet Archipelago Sea	Ahvenanmaa Åland Åland	Suomenlahti Finska viken Gulf of Finland	Koko rannikko Hela kusten Whole coast
<b>Elintarvikesilakka – Livsmedelsströmming - Baltic herring for food</b>						
1	-	605,1	316,7	-	-	921,8
2	-	203,7	-	162,2	-	365,9
3	-	49,3	494,5	230,0	0,4	774,2
4	-	777,5	447,2	23,3	0,2	1248,2
5	3,2	794,6	2162,5	9,8	12,0	2982,1
6	10,1	273,4	2336,0	15,1	-	2634,5
7	7,3	165,0	381,0	1,7	-	555,0
8	0,0	756,6	159,4	-	1,0	917,0
9	1,1	892,5	86,5	-	5,3	985,4
10	-	887,3	202,0	-	5,0	1094,3
11	0,7	1084,3	571,3	4,0	-	1660,3
12	4,4	955,9	486,7	4,8	-	1451,7
<b>1-12</b>	<b>26,8</b>	<b>7445,2</b>	<b>7643,7</b>	<b>450,8</b>	<b>23,9</b>	<b>15590,5</b>
<b>Teollisuussilakka (rehu) – Industriströmming (foder) - Baltic herring for industrial use (animal feed)</b>						
1	-	913,3	46,8	-	-	960,2
2	-	295,0	594,0	127,4	-	1016,4
3	-	-	834,3	246,1	-	1080,5
4	-	3495,0	1007,9	37,4	-	4540,3
5	486,7	7602,5	3025,4	1061,4	512,6	12688,6
6	987,3	2325,8	2041,3	718,5	345,4	6418,3
7	715,0	172,2	239,1	-	-	1126,3
8	429,1	676,0	360,1	-	38,8	1504,0
9	308,5	3278,8	815,9	-	113,1	4516,3
10	154,0	2114,5	2034,0	5,8	484,9	4793,3
11	62,3	1861,2	1377,8	57,8	624,8	3984,0
12	-	674,2	639,4	57,0	327,1	1697,7
<b>1-12</b>	<b>3 143,0</b>	<b>23 408,3</b>	<b>13 016,2</b>	<b>2 311,4</b>	<b>2 446,8</b>	<b>44 325,8</b>

**Taulukko 4.** Kilohailin (rehuksi) hinta kuukausittain ja alueittain (euro/kg perkaamattomana).

**Tabell 4.** Priset på vassbuk (för foder) per månad och område (euro/kg orensad).

**Table 4.** Price of sprat (for animal feed, euro/kg ungutted), by month and area.

Kuukausi Månad Month	Perämeri Bottenviken Bothnian Bay	Selkämeri Bottenhavet Bothnian Sea	Saaristomeri Skärgårds havet Archipelago Sea	Ahvenanmaa Åland Åland	Suomenlahti Finska viken Gulf of Finland	Koko rannikko Hela kusten Whole coast
1	-	0,13	-	-	-	0,13
2	-	-	-	-	-	-
3	-	-	-	-	-	-
4	-	0,11	0,10	-	-	0,10
5	-	0,11	0,10	-	-	0,10
6	-	0,11	-	-	-	0,11
7	-	-	-	-	-	-
8	-	0,11	0,10	-	0,10	0,10
9	-	0,11	0,10	0,08	0,10	0,10
10	-	0,11	0,09	0,08	0,10	0,10
11	-	0,10	0,11	0,08	0,09	0,09
12	-	0,10	-	-	0,09	0,09
<b>1-12</b>	-	<b>0,11</b>	<b>0,10</b>	<b>0,18</b>	<b>0,09</b>	<b>0,09</b>
<b>1000 kg</b>	-	<b>374,6</b>	<b>1 029,1</b>	<b>161,5</b>	<b>2 889,2</b>	<b>4 454,4</b>

**Taulukko 5.** Kasvatetun kirjoloehen hinta kuukausittain (euro/kg perattuna).

**Tabell 5.** Priset på odlad regnbåge per månad (euro/kg rensad).

**Table 5.** Price of farmed rainbow trout (euro/kg gutted), by month.

Kuukausi Månad Month	Koko maa Hela landet Whole country
1	3,00
2	3,11
3	3,16
4	3,24
5	3,30
6	3,48
7	3,58
8	3,25
9	2,96
10	2,93
11	2,80
12	2,72
<b>1-12</b>	<b>3,02</b>
<b>1000 kg</b>	<b>11,7</b>

**Taulukko 6.** Lohen hinta kuukausittain ja alueittain (euro/kg perattuna).**Tabell 6.** Priset på lax per månad och område (euro/kg rensad).**Table 6.** Price of salmon by month and area (euro/kg gutted).

Kuukausi Månad Month	Perämeri Bottenviken Bothnian Bay	Selkämeri Bottenhavet Bothnian Sea	Saaristomeri Skärgårds havet Archipelago Sea	Ahvenanmaa Åland Åland	Suomenlahti Finska viken Gulf of Finland	Koko rannikko Hela kusten Whole coast
1	-	-	..	-	-	..
2	-	..	-	-	-	..
3	-	..	-	-	-	..
4	-	..	-	-	-	..
5	4,80	5,13	..	3,83	-	4,04
6	2,83	3,12	3,38	3,44	3,61	3,29
7	2,15	2,77	..	..	3,18	2,47
8	1,98	2,57	2,79	..	3,24	2,63
9	-	..	2,44	..	2,86	2,66
10	-	3,71	..	3,25	..	3,25
11	-	..	-	3,20	-	3,20
12	-	2,99	..	-	-	2,90
1-12	2,25	2,98	2,96	3,43	3,36	2,91
<b>Kg</b>	<b>24 289</b>	<b>20 961</b>	<b>1 213</b>	<b>16 709</b>	<b>12 838</b>	<b>76 010</b>

**Taulukko 7.** Taimenen hinta kuukausittain ja alueittain (euro/kg perattuna).**Tabell 7.** Priset på öring per månad och området (euro/kg rensad).**Table 7.** Price of sea trout by month and area (euro/kg gutted).

Kuukausi Månad Month	Perämeri Bottenviken Bothnian Bay	Selkämeri Bottenhavet Bothnian Sea	Saaristomeri Skärgårds havet Archipelago Sea	Ahvenanmaa Åland Åland	Suomenlahti Finska viken Gulf of Finland	Koko rannikko Hela kusten Whole coast
1	-	3,49	..	-	..	3,46
2	..	..	..	-	..	..
3	-	..	..	..	..	3,68
4	..	..	..	..	..	3,34
5	3,75	3,32	3,45	-	-	3,33
6	3,97	3,03	3,63	..	-	3,15
7	3,70	2,93	3,76	-	-	3,11
8	2,86	2,73	3,85	-	-	2,78
9	2,69	3,15	2,82	-	-	2,98
10	3,01	3,29	3,71	..	-	3,32
11	..	3,14	3,80	..	-	3,33
12	-	-	3,79	-	-	3,79
1-12	3,42	3,07	3,24	3,24	..	3,13
<b>Kg</b>	<b>813</b>	<b>7 263</b>	<b>1 345</b>	<b>93</b>	<b>42</b>	<b>9 556</b>

**Taulukko 8.** Siian hinta kuukausittain ja alueittain (euro/kg perattuna).

**Tabell 8.** Priset på sik per månad och område (euro/kg rensad).

**Table 8.** Price of whitefish by month and area (euro/kg gutted).

Kuukausi Månad Month	Perämeri Bottenviken Bothnian Bay	Selkämeri Bottenhavet Bothnian Sea	Saaristomeri Skärgårds havet Archipelago Sea	Ahvenanmaa Åland Åland	Suomenlahti Finska viken Gulf of Finland	Koko rannikko Hela kusten Whole coast
1	3,61	3,56	3,85	3,66	3,81	3,59
2	3,99	3,55	3,91	3,70	3,71	3,62
3	4,04	3,63	4,64	3,88	3,56	3,85
4	4,31	3,27	4,18	4,20	3,21	3,98
5	2,85	3,59	4,02	4,15	3,20	3,64
6	3,19	3,75	3,90	4,08	..	3,64
7	2,82	3,73	4,40	4,71	..	3,58
8	3,80	3,92	4,45	4,55	..	3,97
9	3,53	3,27	4,23	3,61	3,33	3,61
10	2,36	2,72	4,20	3,57	3,36	2,79
11	1,64	2,94	4,20	3,37	3,42	3,12
12	1,91	3,26	4,16	3,34	3,11	3,41
<b>1-12</b>	<b>2,89</b>	<b>3,43</b>	<b>4,20</b>	<b>3,85</b>	<b>3,37</b>	<b>3,49</b>
<b>Kg</b>	<b>44 524</b>	<b>185 760</b>	<b>34 680</b>	<b>35 401</b>	<b>708</b>	<b>301 072</b>

**Taulukko 9.** Muikun hinta kuukausittain ja alueittain (euro/kg perkaamattomana).

**Tabell 9.** Priset på siklöja per månad och område (euro/kg orensad).

**Table 9.** Price of vendace by month and area (euro/kg ungutted).

Kuukausi Månad Month	Perämeri Bottenviken Bothnian Bay	Selkämeri Bottenhavet Bothnian Sea	Koko rannikko Hela kusten Whole coast
1	-	-	-
2	1,93	-	1,93
3	1,58	-	1,58
4	-	-	-
5	1,63	1,78	1,64
6	1,09	1,71	1,15
7	1,19	1,50	1,23
8	1,36	-	1,36
9	1,14	-	1,14
10	0,77	-	0,77
11	1,45	..	1,44
12	1,93	..	1,93
<b>1-12</b>	<b>1,20</b>	<b>1,58</b>	<b>1,23</b>
<b>kg</b>	<b>24 572</b>	<b>1826</b>	<b>26 398</b>

**Taulukko 10.** Ahvenen hinta kuukausittain ja alueittain (euro/kg perkaamattomana).

**Tabell 10.** Priset på abborre per månad och område (euro/kg orensad).

**Table 10.** Price of perch by month and area (euro/kg ungutted).

Kuukausi Månad Month	Perämeri Bottenviken Bothnian Bay	Selkämeri Bottenhavet Bothnian Sea	Saaristomeri Skärgårds havet Archipelago Sea	Ahvenanmaa Åland Åland	Suomenlahti Finska viken Gulf of Finland	Koko rannikko Hela kusten Whole coast
1	1,54	1,27	1,50	1,50	1,54	1,42
2	1,47	1,50	1,20	1,65	1,82	1,31
3	2,01	1,50	1,23	1,53	1,53	1,42
4	1,65	1,06	1,11	0,87	0,89	1,06
5	0,88	0,52	0,74	0,65	0,90	0,72
6	1,08	0,91	0,80	0,62	1,87	0,76
7	1,65	1,10	1,14	1,00	2,00	1,15
8	1,74	0,92	1,45	1,12	1,87	1,39
9	1,04	0,60	1,03	0,79	1,48	0,98
10	0,86	0,83	1,00	0,73	1,13	0,95
11	-	0,85	1,20	0,75	1,06	1,00
12	..	0,89	1,22	0,75	1,25	1,03
<b>1-12</b>	<b>1,39</b>	<b>0,88</b>	<b>0,90</b>	<b>0,79</b>	<b>1,17</b>	<b>0,90</b>
<b>kg</b>	<b>16 109</b>	<b>56 949</b>	<b>362 510</b>	<b>91 253</b>	<b>3 988</b>	<b>530 808</b>

**Taulukko 11.** Kuhan hinta kuukausittain ja alueittain (euro/kg perkaamattomana).

**Tabell 11.** Priset på gös per månad och område (euro/kg orensad).

**Table 11.** Price of pikeperch by month and area (euro/kg ungutted).

Kuukausi Månad Month	Perämeri Bottenviken Bothnian Bay	Selkämeri Bottenhavet Bothnian Sea	Saaristomeri Skärgårds havet Archipelago Sea	Ahvenanmaa Åland Åland	Suomenlahti Finska viken Gulf of Finland	Koko rannikko Hela kusten Whole coast
1	-	3,32	2,93	3,50	3,82	3,05
2	..	3,31	3,43	3,89	3,97	3,49
3	..	3,48	3,50	4,00	3,54	3,51
4	-	3,64	2,99	3,03	3,53	3,02
5	-	3,18	2,41	2,52	3,09	2,45
6	..	..	2,91	3,00	3,56	2,93
7	..	..	3,20	3,52	3,50	3,21
8	..	3,36	3,55	3,50	3,51	3,54
9	..	3,39	3,30	2,80	3,24	3,22
10	-	2,72	2,92	2,52	3,06	2,91
11	-	2,61	2,85	2,62	2,88	2,84
12	-	2,62	2,81	2,65	2,83	2,80
<b>1-12</b>	<b>4,16</b>	<b>3,06</b>	<b>2,89</b>	<b>2,87</b>	<b>3,24</b>	<b>2,92</b>
<b>kg</b>	<b>77</b>	<b>2 707</b>	<b>278 987</b>	<b>22 087</b>	<b>29 418</b>	<b>333 275</b>

**Taulukko 12.** Hauen hinta kuukausittain ja alueittain (euro/kg perkaamattomana).

**Tabell 12.** Priset på gädda per månad och område (euro/kg orensad).

**Table 12.** Price of pike by month and area (euro/kg ungutted).

Kuukausi Månad Month	Perämeri Bottenviken Bothnian Bay	Selkämeri Bottenhavet Bothnian Sea	Saaristomeri Skärgårds havet Archipelago Sea	Ahvenanmaa Åland Åland	Suomenlahti Finska viken Gulf of Finland	Koko rannikko Hela kusten Whole coast
1	1,23	1,03	1,25	1,34	1,09	1,15
2	1,55	1,10	1,23	1,13	1,04	1,17
3	1,50	1,21	1,23	1,10	0,95	1,21
4	0,80	0,89	0,89	0,93	0,94	0,88
5	0,59	0,45	0,83	0,61	0,69	0,65
6	0,81	0,79	0,81	0,67	0,89	0,77
7	1,01	1,05	1,13	1,02	0,87	1,07
8	1,22	0,99	1,20	1,13	1,32	1,07
9	1,26	0,96	1,20	1,04	1,26	1,12
10	1,07	1,04	1,18	1,13	1,48	1,15
11	1,19	1,11	1,18	1,01	1,26	1,15
12	0,50	1,13	1,16	1,01	1,31	1,13
<b>1-12</b>	<b>0,81</b>	<b>0,95</b>	<b>1,08</b>	<b>0,93</b>	<b>1,07</b>	<b>1,00</b>
<b>kg</b>	<b>11 488</b>	<b>55 361</b>	<b>70 256</b>	<b>19 359</b>	<b>6 946</b>	<b>163 410</b>

**Taulukko 13.** Lahnan hinta kuukausittain ja alueittain (euro/kg perkaamattomana).

**Tabell 13.** Priset på braxen per månad och område (euro/kg orensad).

**Table 13.** Price of bream by month and area (euro/kg ungutted).

Kuukausi Månad Month	Perämeri Bottenviken Bothnian Bay	Selkämeri Bottenhavet Bothnian Sea	Saaristomeri Skärgårds havet Archipelago Sea	Ahvenanmaa Åland Åland	Suomenlahti Finska viken Gulf of Finland	Koko rannikko Hela kusten Whole coast
1	-	0,57	0,46	-	..	0,47
2	..	0,55	0,48	-	0,86	0,50
3	0,53	0,53	0,56	-	0,68	0,56
4	0,76	0,51	0,33	0,30	..	0,37
5	0,66	0,27	0,34	0,35	0,91	0,37
6	0,34	0,26	0,35	0,35	-	0,35
7	..	0,23	0,77	0,32	-	0,66
8	0,20	..	0,81	0,27	-	0,70
9	0,29	0,43	0,62	0,35	-	0,49
10	0,67	..	0,55	0,35	..	0,51
11	-	0,60	0,55	0,35	-	0,49
12	-	..	0,61	0,35	-	0,49
<b>1-12</b>	<b>0,44</b>	<b>0,45</b>	<b>0,46</b>	<b>0,33</b>	<b>0,79</b>	<b>0,45</b>
<b>kg</b>	<b>1840</b>	<b>1 228</b>	<b>15 884</b>	<b>4 431</b>	<b>261</b>	<b>23 644</b>

**Taulukko 14.** Mateen hinta kuukausittain ja alueittain (euro/kg perkaamattomana).

**Tabell 14.** Priset på lake per månad och område (euro/kg orensad).

**Table 14.** Price of burbot by month and area (euro/kg ungutted).

Kuukausi <i>Månad</i> Month	Perämeri <i>Bottenviken</i> Bothnian Bay	Selkämeri <i>Bottenhavet</i> Bothnian Sea	Saaristomeri <i>Skärgårds havet</i> Archipelago Sea	Ahvenanmaa <i>Åland</i> Åland	Suomenlahti <i>Finska viken</i> Gulf of Finland	Koko rannikko <i>Hela kusten</i> Whole coast
1	2,49	2,46	2,39	2,92	2,34	2,46
2	2,61	2,42	2,85	3,00	2,30	2,67
3	2,49	1,72	2,18	3,00	1,60	2,14
4	1,58	0,89	0,90	..	..	1,33
5	..	-	1,98	-	-	1,91
6	..	-	-	-	-	..
7	..	-	-	-	-	-
8	..	-	-	-	-	..
9	..	-	-	-	-	..
10	-	-	..	-	-	..
11	-	-	0,97	..	..	0,97
12	-	2,58	1,55	..	..	2,16
<b>1-12</b>	<b>2,41</b>	<b>2,37</b>	<b>2,48</b>	<b>2,94</b>	<b>2,27</b>	<b>2,46</b>
<b>kg</b>	<b>2 627</b>	<b>7 145</b>	<b>12 566</b>	<b>1 866</b>	<b>1 728</b>	<b>25 932</b>

**Taulukko 15.** Elintarvikesilakan hinta kokoluokittain (euro/kg perkaamattomana).

**Tabell 15.** Priset på livsmedelsstämning för förädling enligt storleksklass (euro/kg orensad).

**Table 15.** Price of Baltic herring for human consumption by size-class (euro/kg ungutted).

Kuukausi <i>Månad</i> Month	Perämeri <i>Bottenviken</i> Bothnian Bay	Selkämeri <i>Bottenhavet</i> Bothnian Sea	Saaristomeri <i>Skärgårds havet</i> Archipelago Sea	Ahvenanmaa <i>Åland</i> Åland	Suomenlahti <i>Finska viken</i> Gulf of Finland	Koko rannikko <i>Hela kusten</i> Whole coast
<b>Kokoluokka - storleksklass - size-class 00 ( 12 - 17 kpl/kg, 12 - 17 st/kg, 12 - 17 fish/kg )</b>						
1	-	0,52	0,42	-	-	0,50
2	-	0,53	-	0,42	-	0,48
3	-	0,47	0,49	0,43	-	0,47
4	-	0,49	0,44	0,37	-	0,47
5	-	0,47	0,27	0,37	-	0,32
6	-	0,46	0,24	0,37	-	0,26
7	-	0,48	0,32	0,37	-	0,38
8	..	0,48	0,40	-	0,85	0,47
9	-	0,48	0,34	-	-	0,46
10	-	0,48	0,43	-	-	0,47
11	-	0,48	0,43	-	-	0,47
12	-	0,46	0,45	-	-	0,46
<b>1-12</b>	..	<b>0,48</b>	<b>0,28</b>	<b>0,39</b>	<b>0,85</b>	<b>0,37</b>
<b>1000 kg</b>	<b>0,0</b>	<b>650,0</b>	<b>795,3</b>	<b>54,2</b>	<b>0,7</b>	<b>1 500,2</b>
<b>Kokoluokka - storleksklass - size-class 0 ( 18 - 24 kpl/kg, 18 - 24 st/kg, 18 - 24 fish/kg)</b>						
1	-	0,43	0,40	-	-	0,42
2	-	0,43	-	0,41	-	0,42
3	-	0,42	0,42	0,40	-	0,41
4	-	0,43	0,40	0,35	-	0,42
5	..	0,43	0,29	-	0,35	0,35
6	..	0,40	0,24	-	-	0,27
7	-	0,42	0,31	-	-	0,37
8	-	0,42	0,35	-	-	0,41
9	-	0,38	0,35	-	-	0,38
10	-	0,40	0,34	-	-	0,39
11	-	0,40	0,32	-	-	0,38
12	-	0,39	0,35	-	-	0,38
<b>1-12</b>	<b>0,58</b>	<b>0,41</b>	<b>0,31</b>	<b>0,40</b>	<b>0,35</b>	<b>0,37</b>
<b>1000 kg</b>	<b>0,5</b>	<b>3 366,5</b>	<b>1 877,5</b>	<b>121,8</b>	<b>1,0</b>	<b>5 367,3</b>

Kuukausi Månad Month	Perämeri Bottenviken Bothnian Bay	Selkämeri Bottenhavet Bothnian Sea	Saaristomeri Skärgårds havet Archipelago Sea	Ahvenanmaa Åland Åland	Suomenlahti Finska viken Gulf of Finland	Koko rannikko Hela kusten Whole coast
Kokoluokka - storleksklass - size-class I ( 25 - 32 kpl/kg, 25 - 32 st/kg, 25 - 32 fish/kg )						
1	-	0,23	0,40	-	-	0,30
2	-	-	-	0,24	-	0,29
3	-	0,25	0,42	0,23	-	0,25
4	-	0,24	0,40	0,15	-	0,29
5	0,40	0,18	0,29	-	0,17	0,22
6	0,40	0,19	0,24	-	-	0,21
7	0,41	0,23	0,31	-	-	0,24
8	-	0,23	0,35	-	0,15	0,29
9	0,36	0,25	0,35	-	0,15	0,34
10	-	0,25	0,34	-	0,15	0,30
11	-	0,20	0,32	0,13	-	0,27
12	-	0,18	0,35	0,13	-	0,26
<b>1-12</b>	<b>0,40</b>	<b>0,33</b>	<b>0,20</b>	<b>0,22</b>	<b>0,15</b>	<b>0,25</b>
<b>1000 kg</b>	<b>21,1</b>	<b>1 651,4</b>	<b>2 439,1</b>	<b>184,8</b>	<b>11,6</b>	<b>4 308,0</b>
Kokoluokka - storleksklass - size-class II (>32 kpl/kg, >32 st/kg, >32 fish/kg )						
1	-	0,29	0,14	-	-	0,21
2	-	0,35	-	0,14	-	0,24
3	-	0,12	0,17	0,11	..	0,16
4	-	0,17	0,15	-	..	0,16
5	-	0,17	0,13	-	0,13	0,14
6	-	0,16	0,13	-	-	0,13
7	..	0,18	0,13	-	-	0,14
8	-	0,22	0,09	-	-	0,18
9	-	0,28	-	-	-	0,28
10	-	0,25	0,14	-	-	0,22
11	0,12	0,19	0,13	-	-	0,16
12	0,12	0,19	0,13	-	-	0,16
<b>1-12</b>	<b>0,12</b>	<b>0,21</b>	<b>0,14</b>	<b>0,13</b>	<b>0,24</b>	<b>0,16</b>
<b>1000 kg</b>	<b>5,2</b>	<b>1 751,2</b>	<b>2 531,7</b>	<b>90,1</b>	<b>10,2</b>	<b>4 388,5</b>

**Taulukko 16.** Lohen hinta kokoluokittain (euro/kg perattuna).

**Tabell 16.** Priset på lax enligt storleksklass (euro/kg rensad).

**Table 16.** Price of salmon by size-class (euro/kg gutted).

Kuukausi <i>Månad</i> Month	Perämeri <i>Bottenviken</i> Bothnian Bay	Selkämeri <i>Bottenhavet</i> Bothnian Sea	Saaristomeri <i>Skärgårds havet</i> Archipelago Sea	Ahvenanmaa <i>Åland</i> Åland	Suomenlahti <i>Finska viken</i> Gulf of Finland	Koko rannikko <i>Hela kusten</i> Whole coast
<b>Kokoluokka - Storleksklass - Size-class I ( &gt; 8 kg )</b>						
1	-	-	-	-	-	-
2	-	-	-	-	-	-
3	-	-	-	-	-	-
4	-	-	-	-	-	-
5	4,80	-	3,20	-	-	3,86
6	4,57	2,46	3,20	-	-	3,43
7	2,17	-	-	-	3,10	2,68
8	-	-	-	-	3,20	3,20
9	-	-	2,56	-	-	2,56
10	-	..	-	-	-	..
11	-	..	-	-	-	..
12	-	-	-	-	-	-
<b>1-12</b>	<b>3,33</b>	<b>2,46</b>	<b>2,98</b>	-	<b>3,12</b>	<b>3,07</b>
<b>kg</b>	<b>561</b>	<b>189</b>	<b>659</b>	-	<b>438</b>	<b>1 847</b>
<b>Kokoluokka - Storleksklass - Size-class II ( 6 - 8 kg )</b>						
1	-	-	-	-	-	-
2	-	-	-	-	-	-
3	-	-	-	-	-	-
4	-	-	-	-	-	-
5	-	-	-	-	-	-
6	3,60	2,46	-	-	4,11	2,97
7	2,38	-	-	-	3,20	2,85
8	..	-	-	-	..	2,71
9	-	-	2,56	-	-	2,56
10	-	-	-	-	-	-
11	-	-	-	-	-	-
12	-	-	-	-	-	-
<b>1-12</b>	<b>3,20</b>	<b>2,46</b>	<b>2,56</b>	-	<b>3,46</b>	<b>2,93</b>
<b>kg</b>	<b>899</b>	<b>1 101</b>	<b>50</b>	-	<b>556</b>	<b>2 605</b>
<b>Kokoluokka - Storleksklass - Size-class III ( 4 - 6 kg )</b>						
1	-	-	-	-	-	-
2	-	-	-	-	-	-
3	-	-	-	-	-	-
4	-	-	-	-	-	-
5	..	-	-	-	-	..
6	3,60	..	4,00	3,20	3,55	3,56
7	2,52	-	-	..	2,82	2,58
8	..	-	-	..	..	..
9	-	-	2,56	-	-	2,56
10	-	-	-	-	-	-
11	-	-	-	-	-	-
12	-	-	-	-	-	-
<b>1-12</b>	<b>2,83</b>	<b>..</b>	<b>3,50</b>	<b>3,20</b>	<b>3,40</b>	<b>3,11</b>
<b>kg</b>	<b>1 967</b>	<b>30</b>	<b>166</b>	<b>117</b>	<b>1 740</b>	<b>4 019</b>

Kuukausi <i>Månad</i> Month	Perämeri <i>Bottenviken</i> Bothnian Bay	Selkämeri <i>Bottenhavet</i> Bothnian Sea	Saaristomeri <i>Skärgårds havet</i> Archipelago Sea	Ahvenanmaa <i>Åland</i> Åland	Suomenlahti <i>Finska viken</i> Gulf of Finland	Koko rannikko <i>Hela kusten</i> Whole coast
<b>Kokoluokka - Storleksklass - Size-class IV ( 3 - 4 kg )</b>						
1	-	-	-	-	-	-
2	-	-	-	-	-	-
3	-	-	-	-	-	-
4	-	-	-	-	-	-
5	-	-	-	-	-	-
6	3,04	..	-	-	-	2,99
7	2,55	-	-	-	-	2,55
8	-	..	-	-	-	..
9	-	-	..	-	-	..
10	-	..	-	-	-	..
11	-	-	-	-	-	-
12	-	-	-	-	-	-
<b>1-12</b>	<b>2,61</b>	<b>..</b>	<b>..</b>	<b>-</b>	<b>-</b>	<b>2,59</b>
<b>kg</b>	<b>691</b>	<b>26</b>	<b>18</b>	<b>-</b>	<b>-</b>	<b>735</b>
<b>Kokoluokka - Storleksklass - Size-class V ( &lt; 3 kg )</b>						
1	-	-	..	-	-	..
2	-	-	-	-	-	-
3	-	..	-	-	-	..
4	-	-	-	-	-	-
5	..	-	-	-	-	..
6	..	-	-	-	-	..
7	2,27	-	-	-	-	2,27
8	2,10	-	-	-	-	2,10
9	-	-	2,56	-	-	2,56
10	-	-	-	-	-	-
11	-	-	-	-	-	-
12	-	-	-	-	-	-
<b>1-12</b>	<b>2,25</b>	<b>..</b>	<b>2,56</b>	<b>-</b>	<b>-</b>	<b>2,25</b>
<b>kg</b>	<b>10 251</b>	<b>2</b>	<b>55</b>	<b>-</b>	<b>-</b>	<b>10 308</b>

**Taulukko 17.** Sian hinta kokoluokittain (euro/kg perattuna).

**Tabell 17.** Priset på sik enligt storleksklass (euro/kg rensad).

**Table 17.** Price of white fish by size-class (euro/kg gutted).

Kuukausi <i>Månad</i> Month	Perämeri <i>Bottenviken</i> Bothnian Bay	Selkämeri <i>Bottenhavet</i> Bothnian Sea	Saaristomeri <i>Skärgårds havet</i> Archipelago Sea	Ahvenanmaa <i>Åland</i> Åland	Suomenlahti <i>Finska viken</i> Gulf of Finland	Koko rannikko <i>Hela kusten</i> Whole coast
<b>Kokoluokka - Storleksklass - Size-class I ( &gt; 0,8 kg )</b>						
1	-	4,61	..	..	-	4,59
2	-	..	..	..	-	4,56
3	-	..	..	..	-	4,67
4	..	..	..	4,96	-	4,96
5	..	4,73	4,57	5,00	-	4,86
6	..	4,84	4,67	4,96	-	4,89
7	...	4,85	..	5,43	-	5,27
8	5,17	5,06	..	5,35	-	5,13
9	4,78	4,62	4,90	4,24	..	4,68
10	3,43	4,66	4,76	4,04	..	4,26
11	-	4,30	5,01	4,02	-	4,37
12	-	..	..	4,04	-	4,39
<b>1-12</b>	<b>4,28</b>	<b>4,85</b>	<b>4,87</b>	<b>4,67</b>	<b>..</b>	<b>4,75</b>
<b>kg</b>	<b>858</b>	<b>3 911</b>	<b>2 752</b>	<b>4 062</b>	<b>39</b>	<b>11 622</b>
<b>Kokoluokka - Storleksklass - Size-class II ( 0,4 - 0,8 kg )</b>						
1	-	4,08	3,82	3,50	4,09	3,96
2	-	3,98	4,02	3,63	..	3,92
3	..	4,22	4,64	3,79	..	4,39
4	..	4,04	4,16	4,11	..	4,10
5	4,92	3,99	4,27	4,01	..	4,05
6	4,58	4,28	4,33	4,22	-	4,30
7	4,22	4,12	4,46	4,52	-	4,23
8	4,49	4,27	4,43	4,41	..	4,30
9	3,94	3,88	4,44	3,56	3,41	4,05
10	2,77	4,00	4,38	3,56	3,29	3,57
11	2,56	3,89	4,29	3,38	3,51	3,68
12	-	4,07	4,25	3,28	..	3,49
<b>1-12</b>	<b>3,50</b>	<b>4,08</b>	<b>4,39</b>	<b>3,79</b>	<b>3,52</b>	<b>4,01</b>
<b>kg</b>	<b>13 809</b>	<b>72 022</b>	<b>23 733</b>	<b>27 479</b>	<b>389</b>	<b>137 433</b>

Kuukausi Månad Month	Perämeri Bottenviken Bothnian Bay	Selkämeri Bottenhavet Bothnian Sea	Saaristomeri Skärgårds havet Archipelago Sea	Ahvenanmaa Åland Åland	Suomenlahti Finska viken Gulf of Finland	Koko rannikko Hela kusten Whole coast
Kokoluokka - Storleksklass - Size-class III ( < 0,4 kg )						
1	..	3,40	..	-	-	3,41
2	..	3,40	..	-	-	3,41
3	..	3,50	..	-	-	3,51
4	..	3,02	..	-	-	3,04
5	3,88	3,36	3,33	-	-	3,36
6	3,58	3,45	2,91	3,40	-	3,46
7	3,51	3,47	..	-	-	3,48
8	3,47	3,35	..	3,71	-	3,36
9	2,93	2,64	3,55	2,50	-	2,86
10	2,52	2,58	3,03	2,50	-	2,58
11	2,51	2,71	2,84	2,50	-	2,70
12	..	2,98	..	-	-	2,98
<b>1-12</b>	<b>3,16</b>	<b>3,07</b>	<b>3,43</b>	<b>2,88</b>	<b>-</b>	<b>3,09</b>
<b>kg</b>	<b>10 744</b>	<b>101 049</b>	<b>7 675</b>	<b>1 516</b>	<b>-</b>	<b>120 985</b>
Kokoluokka - Storleksklass - Size-class IV ( < 0,25 kg ) <sup>1)</sup>						
1	3,52	-	-	-	-	3,52
2	3,93	-	-	-	-	3,93
3	3,97	-	-	-	-	3,97
4	..	-	-	-	-	..
5	2,53	3,26	-	-	-	2,65
6	2,58	2,97	-	-	-	2,65
7	2,51	2,73	-	-	-	2,52
8	2,48	..	-	-	-	2,55
9	2,15	..	..	-	-	2,21
10	1,82	1,20	..	-	-	1,53
11	1,48	1,65	-	-	-	1,56
12	1,85	..	-	-	-	1,82
<b>1-12</b>	<b>2,24</b>	<b>1,54</b>	<b>..</b>	<b>-</b>	<b>-</b>	<b>2,04</b>
<b>kg</b>	<b>19 113</b>	<b>8 004</b>	<b>49</b>	<b>-</b>	<b>-</b>	<b>27 165</b>

<sup>1)</sup> sisältää myös perkaamatonta, innehåller även orensad, includes ungutted fish

**Taulukko 18.** Ahvenen hinta kokoluokittain (euro/kg perkaamattomana).

**Tabell 18.** Priset på abborre enligt storleksklass (euro/kg orensad).

**Table 18.** Price of perch by size-class (euro/kg ungutted).

Kuukausi <i>Månad</i> Month	Perämeri <i>Bottenviken</i> Bothnian Bay	Selkämeri <i>Bottenhavet</i> Bothnian Sea	Saaristomeri <i>Skärgårds havet</i> Archipelago Sea	Ahvenanmaa <i>Åland</i> Åland	Suomenlahti <i>Finska viken</i> Gulf of Finland	Koko rannikko <i>Hela kusten</i> Whole coast
<b>Kokoluokka - Storleksklass - Size-class I ( &gt; 0,25 kg)</b>						
1	..	1,36	1,42	1,50	-	1,44
2	..	1,62	1,46	1,50	1,75	1,52
3	2,16	1,39	1,45	1,50	1,50	1,51
4	1,98	1,11	0,97	0,92	0,83	1,04
5	1,86	0,56	0,74	0,68	0,77	0,72
6	..	1,17	0,98	0,60	-	0,81
7	2,34	1,17	1,24	0,92	-	1,23
8	1,86	0,99	1,38	1,00	1,34	1,39
9	1,82	0,70	0,93	0,76	1,17	0,90
10	-	0,83	0,96	0,70	0,99	0,90
11	-	0,80	1,17	0,80	0,99	1,01
12	-	1,03	1,18	0,80	1,12	1,02
<b>1-12</b>	<b>1,94</b>	<b>0,90</b>	<b>0,90</b>	<b>0,78</b>	<b>0,95</b>	<b>0,90</b>
<b>Kg</b>	<b>7 365</b>	<b>20 704</b>	<b>168 439</b>	<b>61 516</b>	<b>2 367</b>	<b>260 392</b>
<b>Kokoluokka - Storleksklass - Size-class II ( &lt; 0,25 kg)</b>						
1	1,35	1,12	0,77	-	-	0,95
2	1,37	..	0,74	-	-	0,79
3	1,35	0,76	0,70	-	-	0,74
4	0,88	0,61	0,65	0,68	-	0,69
5	0,79	0,55	0,64	0,59	-	0,64
6	1,03	0,44	0,64	0,47	-	0,62
7	0,97	..	0,64	-	-	0,68
8	0,95	0,79	0,67	-	-	0,80
9	1,36	-	0,62	-	-	0,77
10	-	0,79	0,68	-	-	0,71
11	-	0,50	0,84	-	-	0,66
12	-	0,46	0,83	0,60	-	0,60
<b>1-12</b>	<b>0,91</b>	<b>0,62</b>	<b>0,64</b>	<b>0,60</b>	<b>-</b>	<b>0,64</b>
<b>kg</b>	<b>4 751</b>	<b>1 992</b>	<b>101 503</b>	<b>18 560</b>	<b>-</b>	<b>126 806</b>

**Taulukko 19.** Hauen hinta kokoluokittain (euro/kg perkaamattomana).

**Tabell 19.** Priset på gädda enligt storleksklass (euro/kg orensad).

**Table 19.** Price of pike by size-class (euro/kg ungutted).

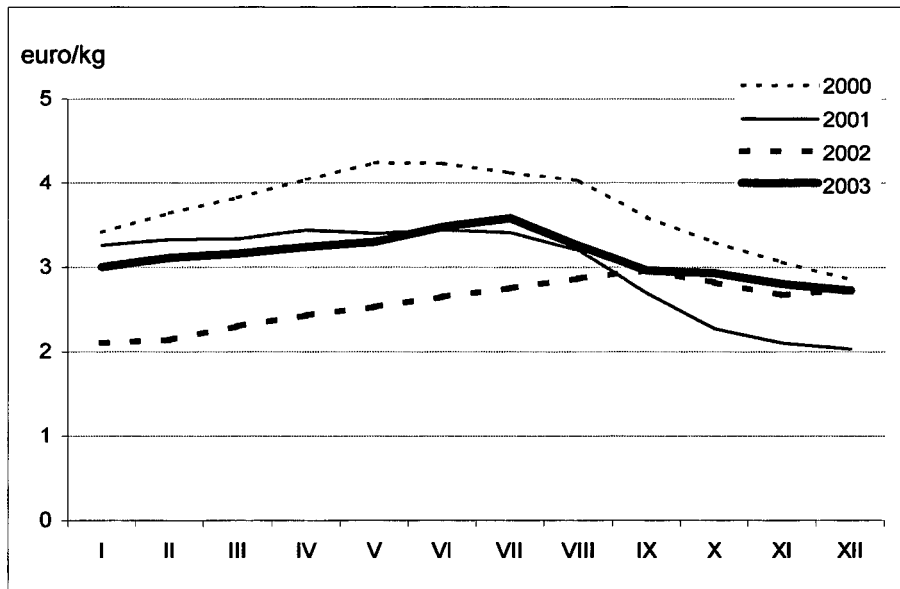
Kuukausi Månad Month	Perämeri Bottenviken Bothnian Bay	Selkämeri Bottenhavet Bothnian Sea	Saaristomeri Skärgårds havet Archipelago Sea	Ahvenanmaa Åland Åland	Suomenlahti Finska viken Gulf of Finland	Koko rannikko Hela kusten Whole coast
<b>Kokoluokka - Storleksklass - Size-class I ( &lt; 2 kg )</b>						
1	1,21	1,01	1,30	1,49	1,28	1,19
2	-	1,06	1,27	1,22	1,26	1,19
3	-	1,30	1,27	1,20	1,18	1,28
4	..	0,97	0,81	1,04	0,92	0,89
5	-	0,58	0,78	0,70	1,02	0,72
6	-	0,84	0,79	0,76	..	0,79
7	0,96	1,12	1,17	1,04	-	1,12
8	1,22	1,03	1,28	1,10	..	1,14
9	..	0,97	1,25	1,04	1,41	1,17
10	-	1,04	1,26	1,05	1,50	1,20
11	-	1,16	1,26	1,03	1,38	1,23
12	-	1,18	1,24	1,04	1,33	1,21
<b>1-12</b>	<b>1,20</b>	<b>1,01</b>	<b>1,09</b>	<b>0,96</b>	<b>1,26</b>	<b>1,06</b>
<b>Kg</b>	<b>935</b>	<b>29 828</b>	<b>51 699</b>	<b>11 199</b>	<b>4 205</b>	<b>97 865</b>
<b>Kokoluokka - Storleksklass - Size-class II ( 2 - 4 kg )</b>						
1	-	1,08	1,11	1,14	..	1,11
2	-	1,06	1,00	1,03	..	1,03
3	-	1,14	1,14	1,00	..	1,07
4	-	0,85	0,72	0,73	-	0,82
5	-	0,46	0,55	0,40	..	0,43
6	-	0,73	0,53	0,47	..	0,56
7	-	0,77	..	0,99	..	0,90
8	-	0,76	-	1,16	..	1,07
9	-	0,68	1,06	1,06	..	0,98
10	-	0,85	0,84	1,22	..	1,09
11	-	0,73	0,80	0,99	0,68	0,89
12	-	..	0,84	0,99	..	0,94
<b>1-12</b>	<b>-</b>	<b>0,86</b>	<b>0,89</b>	<b>0,85</b>	<b>0,88</b>	<b>0,86</b>
<b>kg</b>	<b>-</b>	<b>5 253</b>	<b>1 992</b>	<b>6 974</b>	<b>287</b>	<b>14 506</b>

**Taulukko 20.** Lahnan hinta kokoluokittain (euro/kg perkaamattomana).

**Tabell 20.** Priset på braxen enligt storleksklass (euro/kg orensad).

**Table 20.** Price of bream by size-class (euro/kg ungutted).

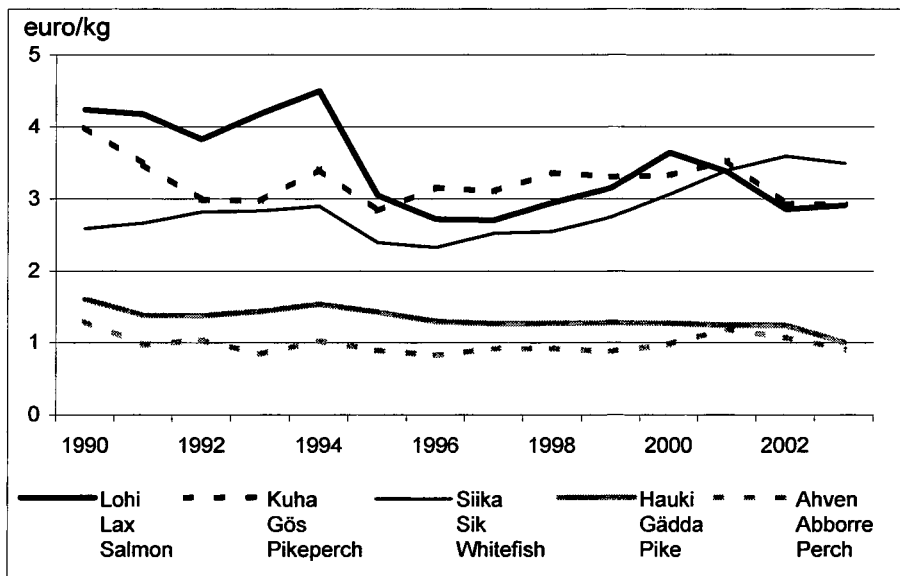
Kuukausi <i>Månad</i> Month	Perämeri <i>Bottenviken</i> Bothnian Bay	Selkämeri <i>Bottenhavet</i> Bothnian Sea	Saaristomeri <i>Skärgårds havet</i> Archipelago Sea	Ahvenanmaa <i>Åland</i> Åland	Suomenlahti <i>Finska viken</i> Gulf of Finland	Koko rannikko <i>Hela kusten</i> Whole coast
<b>Kokoluokka - Storleksklass - Size-class I (&gt; 1,2 kg)</b>						
1	-	..	0,55	-	-	0,55
2	-	-	0,57	-	..	0,57
3	0,74	..	0,59	-	..	0,60
4	0,80	-	0,39	0,10	..	0,42
5	0,79	-	0,35	-	0,90	0,39
6	0,80	-	0,35	-	-	0,39
7	..	..	0,77	-	-	0,76
8	0,20	-	0,82	-	-	0,74
9	0,30	..	0,71	-	-	0,64
10	-	..	0,67	-	..	0,67
11	-	-	0,66	-	-	0,66
12	-	-	0,69	-	-	0,69
<b>1-12</b>	<b>0,67</b>		<b>0,52</b>	<b>0,10</b>	<b>0,70</b>	<b>0,53</b>
<b>kg</b>	<b>986</b>	<b>48</b>	<b>12 503</b>	<b>260</b>	<b>143</b>	<b>13 941</b>
<b>Kokoluokka - Storleksklass - Size-class II (&lt; 1,2 kg)</b>						
1	-	-	0,15	-	-	0,15
2	-	-	0,16	-	-	0,16
3	0,20	-	0,16	-	-	0,18
4	..	-	0,15	-	-	0,15
5	0,20	-	0,15	-	-	0,16
6	0,21	-	0,18	-	-	0,20
7	..	-	..	-	-	..
8	-	-	..	-	-	..
9	0,25	-	0,18	-	-	0,21
10	-	-	0,16	-	-	0,16
11	-	-	0,17	-	-	0,17
12	-	-	0,15	-	-	0,15
<b>1-12</b>	<b>0,22</b>	-	<b>0,16</b>	-	-	<b>0,17</b>
<b>kg</b>	<b>600</b>	-	<b>2 741</b>	-	-	<b>3 341</b>



Kuva 3. Kasvatetun kirjolohen reaalihintaa vuosina 2000-2003 (vuoden 2003 hintatasossa kuluttajahintaindeksillä muutettuna).

Fig. 3. Realpriset på odlad regnbåge 2000-2003 (prisnivå 2003, justerat med konsumentprisindex).

Fig. 3. Price of farmed rainbow trout in 2000-2003 (adjusted to 2003 prices by the consumer price index).



Kuva 4. Siian, kuhan, lohen, hauen ja ahvenen reaalihintaa vuosina 1990-2003 (vuoden 2003 hintatasossa kuluttajahintaindeksillä muutettuna).

Fig. 4. Realpriset på sik, gös, lax, gädda och abborre 1990-2003 (prisnivå 2003, justerat med konsumentprisindex).

Fig. 4. Price of whitefish (*Coregonus lavaretus*), pikeperch, salmon, pike and perch 1990-2003 (adjusted to 2003 prices by the consumer price index).



*Kustantaja – Publicerare – Publisher*

SVT

*Suomen Virallinen Tilasto*

*Finlands Officiella Statistik*

*Official Statistics of Finland*

Riista- ja kalatalouden tutkimuslaitos  
PL 6, 00721 Helsinki  
Vilt- och fiskeriforskningsinstitutet  
PB 6, 00721 Helsinki  
Finnish Game and Fisheries Research Institute  
P.O. Box 6, FIN-00721 Helsinki, Finland

[www.rktl.fi](http://www.rktl.fi)

### **Kalan tuottajahinnat 2003**

Kalastajille maksetut merialueen silakan, kilohailin, lohen, taimenen, siian, muikun, ahvenen, kuhan, hauen, lahnan ja mateen hinnat kuukausittain, alueittain ja kokoluokittain, sekä viljellyn kirjolohen hinta kuukausittain.

### **Producentpriset på fisk 2003**

Priset som fiskaren erhållit av strömming, vassbuk, lax, öring, sik, siklöja, abborre, gös, gädda, braxen och lake enligt månad, region och storleksklass vid kusten, samt priset av odlad regnbåge månatligen.

### **Fish Producer Prices for Fish 2003**

The prices paid to fishermen for Baltic herring, sprat, salmon, sea trout, whitefish, vendace, perch, pikeperch, pike, bream and burbot in marine areas by month, area and size-class, and the price of farmed rainbow trout by month.

*Tiedustelut  
Förfrågningar  
Inquiries*

Eija Nylander  
puh. / tel. 0205 751 244 (international +358-205 751 244)  
[eija.nylander@rktl.fi](mailto:eija.nylander@rktl.fi)

*Julkaisujen myynti – Försäljning – Orders*

*Hinta – Pris – Price*

Riista- ja kalatalouden tutkimuslaitos  
PL 6, 00721 Helsinki  
Puh./ tel. 0205 751 399  
Fax 0205 751 201  
[julkaisumyynti@rktl.fi](mailto:julkaisumyynti@rktl.fi)

8 €

ISSN 1456-8268 Maa-,  
metsä- ja kalatalous

ISSN 1455-4909  
Kalan tuottajahinnat