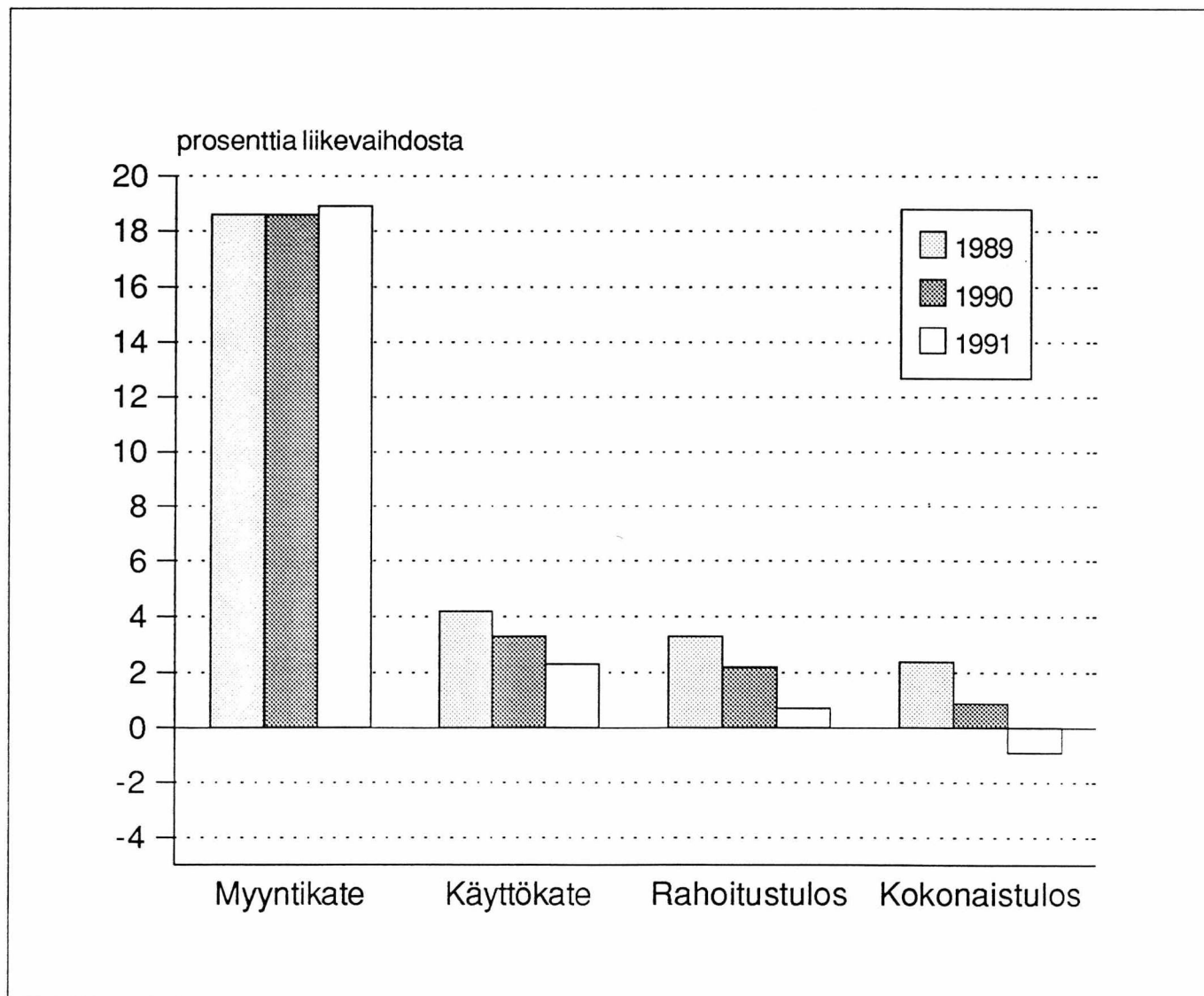


Tukkukaupan tilinpäätöstilasto

Partihandelns bokslutsstatistik
1991

03.11.1992

Tukkukaupan kannattavuus 1989 - 1991



Katsaus

Tukkukauppa keräsi viime vuonna 148 miljardin liikevaihdon, yli seitsemän miljardia markkaa edellisvuotta vähemmän. Todellisuudessa tämä pudotus olisi ollut vielä runsaat viisi miljardia suurempi mutta yleistukkukauppaan siirtyi yritysjärjestelyjen kautta uusia yrityksiä, jotka nostivat siellä liikevaihdon tasoa edellisvuodesta. Suurimman taakan liikevaihdon pudotuksesta kantaa koneiden ja muiden pääomatarvojen tukkukauppa yli viiden miljardin osuudella. Muilla aloilla lasku on ollut varsin tasaista lukuunottamatta ravinto- ja nautintoainetukkukauppaa, joka ainoana pystyi nostamaan liikevaihtoaan.

Henkilöstön määrä vähentyi hieman ja tukkukauppa työllisti viime vuonna yli 82 000 toimihenkilöä ja työntekijää. Liikevaihtoa henkilöä kohti kertyi edellisvuoden tapaan 1,8 miljoonaa markkaa.

Kannattavuus heikkeni edelleen

Koko tukkukauppa sai vuonna 1991 lähes 28 miljardin markan myyntikatteen ja 3,5 miljardin käyttökateen. Myyntikate nousi hieman edellisvuodesta, 18,9 prosenttiin liikevaihdosta, mutta käyttökate putosi 2,3 prosenttiin oltuaan vuotta aiemmin vielä 3,3 prosenttia. Eniten käyttökate menettivät rauta- ja rakennustarvikkeiden ja kodintekniikan tukkukauppa sekä koneiden ja pääomatarvojen tukkukauppa. Ainoana katettaan pystyi parantamaan yleistukkukauppa.

Rahoitustulos oli enää 0,7 prosenttia ja kokonaistulos jo miinuksella 0,9 prosenttia liikevaihdosta. Suunta on kaikissa ryhmissä selkeästi alaspäin. Onnettominta kehitys oli jo edelläkin mainitussa rauta- ja rakennustarvikkeiden ja kodintekniikan kaupassa sekä tekstiilien ja vaatteiden kaupassa, joissa molemmat sekä rahoitustulos että kokonaistulos putosivat pakkasen puolelle.

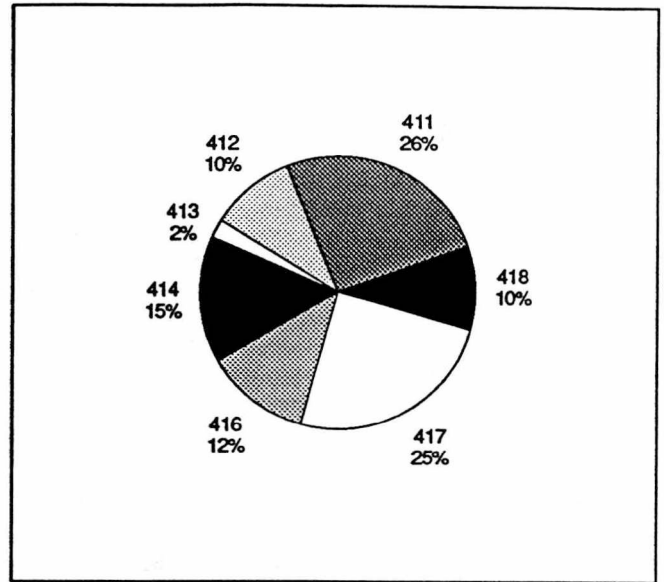
Varauksia tukkukaupan oli purettava lähes kaksi miljardia markkaa. Varauksia supistettiin kaikilla aloilla ja kaikkia varauksia. Suurimmillaan se näkyi varastovarausten kohdalla yli 1,3 miljardin markan purkuna. Veroja ala maksoi vajaan miljardin, kolmesataa miljoonaa vähemmän kuin vuonna 1990. Kirjanpidon voittoa kyettiin enää näyttämään 600 miljoonaa edellisvuoden yli kahden miljardin sijasta.

Korkorasite kaksinkertaistui

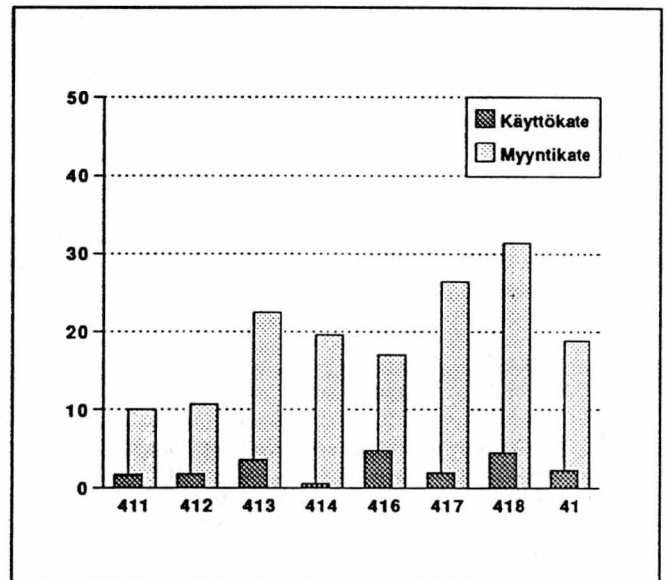
Tukkukaupassa kasvoivat sekä korkotuotot että korkokulut, mutta kulut 500 miljoonaa enemmän. Niinpä nettokorot kaksinkertaistuivat yli miljardiin markkaan. Tosin liikevaihdosta tämä on edelleen vain vajaa prosentti.

Velkataakka kasvoi

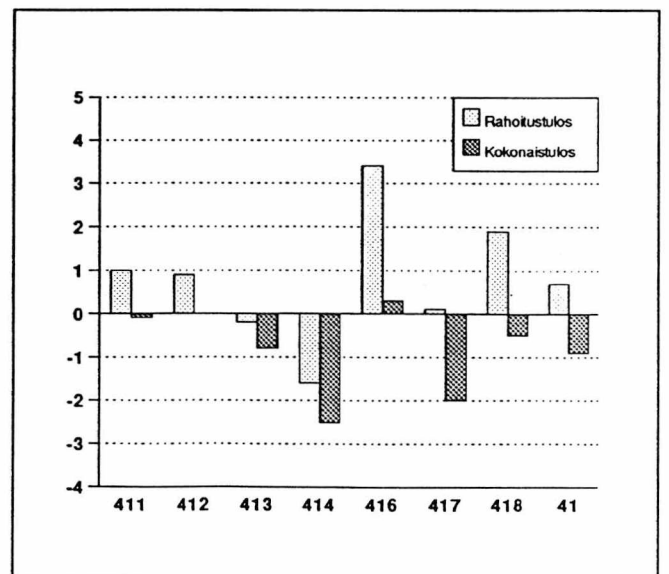
Velkaa tukkureilla on yli 58 miljardia, siitä korollista vajaa puolet. Pitkäaikaista velkaa yritykset lisäsivät vajaan kaksi miljardia. Korollinen velka kasvoi tätäkin enemmän, kun vielä markkinakorot ovat nousseet, niin vaikutus korkokuluihin kasvaa.



Kuvio 1. Liikevaihdon jakauma toimialoittain. Toimialaseloste sivulla 2.



Kuvio 2. Myyntikate ja käyttökate toimialoittain, prosenttia liikevaihdosta.



Kuvio 3. Rahoitustulos ja kokonaistulos toimialoittain, prosenttia liikevaihdosta.

Velkaantumistasaste kasvoi niin, että vierasta pääomaa oli viime vuonna yli kaksi kertaa oman pääoman ja varauksien verran.

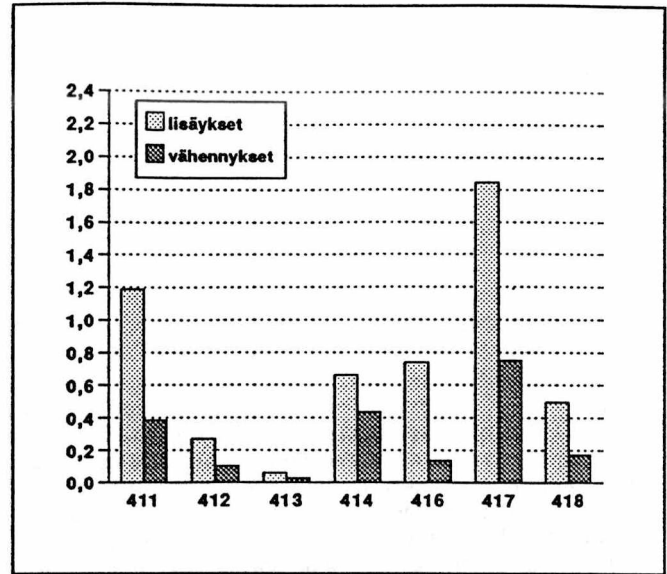
Investointi-into rauhoittui

Tukkukauppiaiden halu investointeihin rauhoittui selvästi. Vuonna 1990 ala eli investointi-innostuksen vallassa ja uusinvestointeja tehtiin 7 miljardia markkaa. Viime vuonna summa putosi jo 5,2 miljardiin. Kun käyttöomaisuusmyynnit samalla hieman nousivat niin nettoinvestoinnit laskivat yli kaksi miljardia.

Yli 2 000 uutta yritystä

Suomessa toimi viime vuonna noin 11 600 tukkukauppaa. Näistä yli 100 henkilöä työllisti 124 yritystä ja keskisuuria oli 123. Alle 50 henkilön yrityksiä oli yli 11 300 ja aivan pieniä, alle viisi henkilöä työllistäviä runsaat 9 000.

Kauppan kannattavuuteen uskotaan vielä. Suhdannekäänne ei hillinnyt yritysten perustamista, vuoden 1991 aikana aloitti 2 100 uutta yritystä, enemmän kuin vuotta aiemmin. Lopettamiset lisääntyivät jo paljon: viime vuonna sulki ovensa yli 1 300 tukkukauppaa, mikä on kolmesataa enemmän kuin vuonna 1990. Konkurssiin haettiin yli neljäsataa yritystä, lähes kaksinkertainen määrä edellisvuoteen. Agentuuritoimintaa harjoitti yli 2 000 yritystä, niistä uusia lähes 400. Toimintansa lopetti runsaat kaksisataa agentuuria.



Kuvio 4. Käyttöomaisuuden lisäykset ja vähennykset toimialoittain, miljardia markkaa.

Toimiala	Yrityksiä perusjoukossa	Yrityksiä otoksessa	Korotukseen hyväksytyt	Peittävyys liikevaihdosta %
411 Yleistukkukauppa	16	9	9	99,9
412 Ravinto- ja nautintoainetukkukauppa	975	88	68	61,7
413 Tekstiilien, vaatteiden ja nahkatuotteiden tukkukauppa	1 126	114	85	47,1
414 Rauta- ja rakennustarviketukkukauppa sekä sähkötarvike- ja kodintekniikan tukkukauppa	2 397	103	85	50,4
416 Polttoaine- ja raaka-ainetukkukauppa	1 005	74	63	84,3
417 Koneiden ja muiden pääomatarvikkeiden tukkukauppa	3 334	134	115	53,3
418 Muu tukkukauppa	2 733	92	74	49,2
41 TUKKUKAUPPA	11 586	614	499	66,8
420 Agentuuritoiminta	2 096	73	68	33,4

1. Tunnuslukuja ja muita eritä
Nyckeltal och övriga poster
Key ratios and other items

	411	412	413	414	416	417	418	41	420
	Yleistukku- kauppa	Revintö- ja nautintöine- tukku- kauppa	Tekstiilin vaatteiden ja nahkatuotteiden tukku- kauppa	Rautu- ja mk tav- säilytyslaitte- ja kodinkoneiden tukku- kauppa	Polttoaine- ja raaka-ain- tukku- kauppa	Koneiden ja muiden laadoma- tavarojen tukku- kauppa	Muu tukku- kauppa	Tukku- kauppa yhteensä	Agentuurit- toiminta
	Alimän parihandeli	Parihandeli med livs- och njutningsmedel	Parihandeli med textiler, kläder och lädervaror	Parihandeli med järn- o. byggsvaror eläntarvik och hushållsmaskiner	Parihandeli med bränslen och råvaror	Ovrig parihandeli	Parihandeli sammanslagt	Agentur- verksamhet	
Leajluus									
Omläifning									
Likveifaiho									
Omsättniing, milj.mik									
1989	33 309,8	12 097,8	3 425,0	27 060,7	16 750,9	41 267,7	13 937,2	147 849,1	3 705,0
1990	34 113,0	14 262,4	3 260,9	25 721,9	20 398,4	42 617,1	14 973,1	155 246,8	3 481,5
1991	37 872,6	14 880,5	3 250,0	22 230,1	18 418,1	36 825,7	14 838,9	148 315,9	3 146,0
Henkilöstö									
Personal									
1989	6 914	5 331	2 834	18 809	5 658	28 297	13 212	61 055	5 754
1990	6 615	6 327	2 517	18 078	6 287	29 288	13 412	82 524	5 565
1991	8 606	6 062	2 938	17 042	5 813	28 519	13 339	82 319	5 107
Tehokkuus									
Effektivitet									
Likveifaiho / henkilöstö									
Omsättniing / personal, 1000 mik									
1989	4 817,7	2 269,3	1 208,5	1 498,7	2 960,6	1 458,4	1 054,9	1 824,1	643,9
1990	5 156,9	2 254,2	1 295,5	1 422,8	3 244,5	1 455,1	1 116,4	1 882,4	622,0
1991	4 400,7	2 454,7	1 106,2	1 304,4	3 168,4	1 291,3	1 112,4	1 801,7	616,0
Palkat / henkilöstö									
Löhner / personal, 1000 mik									
1989	115,9	94,8	82,8	115,3	122,4	136,3	107,5	119,4	127,4
1990	122,1	102,2	94,2	118,3	142,1	144,7	126,6	129,2	101,7
1991	121,3	113,1	87,4	123,8	141,4	155,0	128,2	134,2	115,2
Palkat ja muut henkilöstökulut / henkilöstö									
Löhner och övriga personalkostnader / personal, 1000 mik									
1989	148,9	121,9	102,7	144,7	163,5	174,5	135,6	152,3	161,0
1990	163,1	131,4	118,1	150,2	194,4	186,4	168,3	168,0	128,5
1991	158,7	142,4	110,0	157,4	186,0	198,1	165,9	172,2	144,7
Kulturakenne, % ililveifaihoista									
Koifnadsstruktur i % av omsättniing									
Alinet ja tarvikkeet									
Material och lömödöenheter									
1989	92,7	90,4	78,0	80,1	82,8	75,9	69,1	81,8	97,5
1990	90,0	86,3	78,1	77,5	83,5	74,4	67,9	80,3	42,7
1991	89,0	87,8	74,2	75,0	79,4	69,1	67,1	78,1	36,8
Palkat									
Löhner									
1989	2,4	4,2	6,9	8,0	4,1	9,3	10,2	6,5	19,8
1990	2,4	4,5	7,3	8,3	4,4	9,9	11,3	6,9	16,3
1991	2,8	4,6	7,9	9,5	4,5	12,0	11,5	7,4	18,7
Palkat ja muut henkilöstökulut									
Löhner och övriga personalkostnader									
1989	3,1	5,4	8,5	10,1	5,5	12,0	12,9	8,3	25,0
1990	3,2	5,8	9,1	10,6	6,0	12,8	15,1	8,9	20,7
1991	3,6	5,8	9,9	12,1	5,9	15,3	14,9	9,6	23,5
Vuolrat									
Hyrer									
1989	1,9	0,8	1,8	1,6	1,3	1,5	1,7	1,5	3,6
1990	2,0	0,8	2,2	1,6	1,4	2,0	2,1	1,7	3,6
1991	2,5	0,9	2,3	2,3	1,6	2,8	2,5	2,3	4,3
Mainos- ja markkinointikulut									
Reklam- och marknadsföringskostnader									
1989	0,7	0,7	1,3	1,3	0,8	1,2	2,8	1,2	1,9
1990	0,8	0,7	1,6	1,3	0,8	1,3	3,9	1,3	2,4
1991	0,7	0,5	1,9	1,5	0,8	1,3	3,1	1,2	2,8
Kirjainpidon poisot									
Bokföringsmässiga avskrivningar									
1989	0,9	0,8	0,9	1,1	2,6	1,6	2,1	1,4	2,9
1990	0,9	1,1	1,1	1,1	2,7	1,8	2,1	1,6	2,3
1991	1,1	1,1	1,0	1,3	2,7	2,1	2,5	1,7	3,3

1. Tunnuslukuja ja muita eritä
Nyckeltal och övriga poster
Key ratios and other items

	411	412	413	414	416	417	418	41	420
	Yleistukku- kauppa	Ravinto- ja nautintoaine- tukku- ja kauppa	Tekstiilien, vaatteiden ja nahkatuotteiden tukku- ja kauppa	Rauta-, ja rak. tarv. sähkötarvikke- ja kodintekniikan tukku- ja kauppa	Polttoaine- ja raaka-aine- tukku- ja kauppa	Koneiden ja muiden pääoma- tavaroitten tukku- ja kauppa	Muu tukku- kauppa	Tukku- ja yhteensä	Agentuurit- tehtävät
	Almän parihandeli	Parihandeli med livs- och njutningsmedel	Parihandeli med textiler, kläder och lädvaror	Parihandeli med järn- och byggvaror sivlar och hushållsmaskiner	Parihandeli med bränslen och råvaror	Parihandeli med maskiner och andra kapitalvaror	Övrig parihandeli	Parihandeli sammantlagt	Agentur- verksamhet
Korkokulut									
Räntekostnader									
1989	0,6	0,9	1,7	1,4	1,0	1,4	1,7	1,2	18,8
1990	0,8	1,0	2,6	2,1	1,5	2,3	1,7	1,7	20,3
1991	2,0	1,1	3,3	2,7	1,7	2,6	2,3	2,2	17,4
Väljökäte- verot									
Direkta skatter									
1989	0,1	0,3	1,3	0,8	1,1	1,3	1,3	0,8	1,7
1990	0,4	0,4	1,2	0,9	1,1	1,1	1,2	0,8	1,3
1991	0,5	0,3	1,5	0,5	0,9	0,7	1,0	0,7	1,2
Kannattavuus									
Lönsämhet									
Myyntikate-%									
Forsäljningsbidrag i %									
1989	8,4	10,6	23,2	21,1	18,4	23,4	30,2	18,6	63,0
1990	8,6	10,8	22,6	19,7	17,7	24,4	31,2	18,6	58,0
1991	10,0	10,7	22,5	19,6	17,0	26,5	31,4	18,9	61,3
Käyttökate-%									
Driftbidrag i %									
1989	1,2	1,8	6,3	4,0	7,2	6,2	6,8	4,2	20,0
1990	1,2	1,8	4,9	3,4	6,9	3,6	4,7	3,3	19,1
1991	1,7	1,8	3,6	0,6	4,8	2,0	4,5	2,3	17,5
Rahoitus-%									
Finansieringsresultat i %									
1989	1,7	1,2	4,1	2,7	5,7	3,9	5,2	3,3	4,7
1990	1,2	1,9	1,6	2,0	4,7	2,0	2,6	2,2	1,8
1991	1,0	0,9	-0,2	-1,6	3,4	0,1	1,9	0,7	2,4
Kokonaisluote-%									
Totalresultat i %									
1989	1,1	1,4	4,6	2,2	3,2	3,0	3,6	2,4	2,4
1990	0,6	0,7	1,1	0,9	2,4	0,7	1,1	0,9	0,1
1991	-0,1	0,0	-0,8	-2,5	0,3	-2,0	-0,5	-0,9	-0,4
Sijoitetun pääoman tuotto-%									
Akvasiinge-% på investerat kapital									
1989	6,7	8,1	19,1	11,9	21,2	16,3	13,7	13,4	13,0
1990	5,6	9,7	11,8	11,4	15,7	10,6	9,0	10,2	11,3
1991	7,3	8,4	11,0	2,2	11,4	4,9	7,2	6,4	8,8
Rahollisuus									
Finansiering									
Nettokoro- / liikevaihto									
Räntor (netto) / omsättning, %									
1989	0,7	-0,3	-1,0	-0,5	-0,4	-0,0	-0,4	-0,1	-13,8
1990	0,7	0,3	-2,1	-0,9	-0,4	-0,8	-0,6	-0,3	-16,0
1991	0,1	-0,5	-1,9	-1,6	-0,5	-0,9	-1,3	-0,7	-19,3
Kokonaisvaihto / liikevaihto									
Skuldsattning / omsättning, %									
1989	24,1	26,4	40,1	31,2	33,0	35,7	37,9	31,5	29,0
1990	23,1	26,1	47,1	33,7	33,3	42,9	35,9	33,9	28,4
1991	38,8	23,9	48,6	39,5	34,3	45,6	41,1	39,2	26,0
Omanvaraisuusaste									
Solidaaritet									
1989	43,1	26,3	32,4	38,5	33,2	36,4	44,5	38,1	7,2
1990	42,8	31,5	23,5	34,7	34,6	29,0	42,3	34,7	5,4
1991	31,5	21,3	23,6	28,2	33,2	29,1	39,5	30,7	6,9
Velkaantumisaste									
Skuldsättningsgrad									
1989	1,3	2,8	2,1	1,6	2,0	1,7	1,2	1,6	12,8
1990	1,3	2,2	3,3	1,9	1,9	2,4	1,4	1,9	17,5
1991	2,2	3,7	3,2	2,5	2,0	2,4	1,5	2,3	13,4

1. Tunnuslukuja ja muita eräiä
Nyckeltal och övriga poster
Key ratios and other items

	411	412	413
Yleisliikenne-kauppa			
Allmän parihandel			
1,4	1,0	1,0	
1,5	1,2	0,8	
1,2	0,9	1,0	
Quick ratio			
1989	1,4	1,0	1,0
1990	1,5	1,2	0,8
1991	1,2	0,9	1,0
Investoinnit			
Nettoinvestoinnit / liikevaihto			
Nettoinvestoinnit / omsättning, %			
1989	1,7	1,1	0,2
1990	1,5	2,5	1,7
1991	2,1	1,1	0,9
Rahotusulos / investoinnit			
Finansieringsresultat / investeringar, %			
1989	75,7	54,7	161,3
1990	59,1	55,4	74,2
1991	32,3	51,2	neg.
Poistot / investoinnit			
Avskrivningar / investeringar, %			
1989	38,0	36,3	35,7
1990	44,2	32,7	47,7
1991	36,0	59,1	55,8
Varaukset			
Reservit			
Varastovarauksen-%			
Lagerreservit, %			
1989	33,8	18,1	27,2
1990	29,5	15,8	17,5
1991	23,0	15,9	13,8
Toimintavarauksen-%			
Driftreservit / löner, %			
1989	26,5	14,8	18,0
1990	31,2	15,6	14,5
1991	23,5	14,8	16,9

Tunnusluvut

Rahoitusulos	= Käyttökate + rahoitustuotot ja -kulut / oikaistut verot
Kokonaistulos	= Rahoitusulos / kirjanpidon poistot + käytönoimaisuuden myyntivoitot + saadut konserniaivutukset / maksetut konserniaivutukset + muut tuotot ja kulut
Sijoitetun pääoman tuotto-%	= Tulos rahoituserien jälkeen + korkokulut + muut vieraan pääoman kulut / korollinen vieras pääoma + arvostuserät + varaukset + oma pääoma
Omaraisuusaste	= Oma pääoma + varaukset + arvostuserät / Vastattavaa yhteensä / ennakkomaksut
Velkaantumisaste	= Vieras pääoma / ennakkomaksut / oma pääoma + varaukset + arvostuserät
Quick ratio	= Rahoitusnoimaisuus / lyhytaikainen vieras pääoma / ennakkomaksut

	414	416	417	418	41	420
Reitti- ja pk-työvälineiden, sähkökoneiden, kodinelektronikan, tikkukauppa ja parihandelin, jätti- ja o-työvälineiden, eläntö- ja huonekalujen						
1,1	1,0	1,2	1,2	1,2	1,2	1,1
1,0	1,0	1,0	1,0	1,0	1,0	1,0
1,0	1,0	1,0	1,0	1,0	1,0	1,0
Quick ratio						
1989	1,1	1,0	1,2	1,2	1,2	1,1
1990	1,0	1,0	1,0	1,0	1,0	1,0
1991	1,0	1,0	1,0	1,0	1,0	1,0
Investoinnit						
Nettoinvestoinnit / liikevaihto						
Nettoinvestoinnit / omsättning, %						
1989	3,1	4,3	2,5	4,0	2,6	13,5
1990	2,4	4,2	4,4	7,2	3,4	1,6
1991	1,0	3,3	3,0	2,2	2,2	0,9
Rahotusulos / investoinnit						
Finansieringsresultat / investeringar, %						
1989	71,2	100,8	100,2	88,6	84,8	31,4
1990	44,8	92,8	37,4	32,3	49,7	51,7
1991	neg.	84,1	1,1	57,2	20,6	41,9
Poistot / investoinnit						
Avskrivningar / investeringar, %						
1989	29,5	45,9	41,2	28,1	36,7	19,2
1990	24,2	53,8	35,3	24,1	34,9	67,5
1991	44,6	66,2	41,7	75,6	48,5	59,2
Varaukset						
Reservit						
Varastovarauksen-%						
Lagerreservit, %						
1989	22,3	33,5	24,5	27,8	26,4	14,2
1990	23,4	30,2	17,1	20,7	21,6	6,1
1991	18,8	29,0	12,9	16,4	17,4	11,0
Toimintavarauksen-%						
Driftreservit / löner, %						
1989	18,7	19,9	17,0	21,0	18,9	11,5
1990	22,0	20,4	15,1	21,0	19,1	12,9
1991	18,9	19,1	16,7	19,6	18,3	18,3

Nyckeltal

Finansieringsresultat	= Driftsbidrag + finansieringsintäkter och -kostnader / korjierade skatter
Totalsresultat	= Finansieringsresultat / bokföringsmässiga avskrivningar + försäljningsvinst av anläggningstillgångar + emålna koncernbidrag / betalda koncernbidrag + övriga intäkter och kostnader
Avkastnings-% på investerat kapital	= Resultat efter finansiella poster + räntekostnader + övriga kostnader för främmande kapital / räntebelaggt främmande kapital + värderingsposter + reserveringar + eget kapital
Soliditet	= Eget kapital + reserveringar + värderingsp. / passiva sammanlagt / förskottsbelåtn.
Schuldsättningsgrad	= Främmande kapital / förskottsbelåtn. / eget kapital + reserveringar + värderingsp.
Quick ratio	= Finansieringsstillgångar / kortfristigt främmande kapital / förskottsbelåtningar

2. Tuloslaskelma
Resultaträkning
Income statement

	411	412	413	414	416	417	418	41	420
	Yleiskaup- kauppa	Ravinto- ja nautintoaine- tukkukauppa	Tekstiilien, vaatteiden ja nahkatuotteiden tukkukauppa	Rauta- ja rakent- säkoneväline- ja koneosien tukkauppa	Polttoaine- ja rauta-aines- tukkukauppa	Koneiden ja muiden päätöma- lavaroiden tukkauppa	Muu tukka- kauppa	Tukkukauppa yhteensä	Agentuurit- toiminta
	Allmän parihandel	Parihandel med livs- och njutningsmedel	Parihandel med textiler, kläder och lädervaror	Parihandel med järn- o. byggvaror elärläkar och hushållsmaskiner	Parihandel med bränslen och råvaror	Parihandel med maskiner och andra kapitalvaror	Övrig parihandel	Parihandel sammalagt	Agentur- verksamhet
1 000 000 mk	37872,6	14880,5	3250,0	22230,1	18418,1	36925,7	14838,9	148315,9	3146,0
Liikevaihto									
Omaositt									
Muutvat kulut:									
Rörliga kostnader:									
Aineet ja tarvikkeet/Tavarat	-39690,7	-13068,5	-2410,5	-16670,5	-14624,9	-25460,9	-9963,9	-115889,9	-1158,7
Materiaalit och förmodenheter/Varor									
Palkat	-17,4	-99,1	-33,0	-212,1	-55,3	-318,8	-105,8	-841,5	-21,7
Löner									
Muut henkilökulut	-5,2	-21,8	-8,2	-51,6	-12,5	-94,2	-25,6	-219,0	-4,2
Övriga personalkostnader									
Muut muutvat kulut	-23,4	-67,2	-8,3	-65,7	-87,4	-288,2	-59,6	-699,8	-34,5
Övriga rörliga kostnader									
Valmistus omaan käyttöön				14,1	3,7	3,8	2,6	24,2	-
Tiliverkoinnilliset/ eget bruk									
Varastojen muutos, alianssiamaton ¹	-340,5	-29,6	-57,2	-885,7	-517,0	-919,2	-20,5	-2769,6	0,8
Förändring i lager, icke nedskrivna									
Muutvat kulut yhteensä	-34077,2	-13286,2	-2517,3	-17871,5	-15293,3	-27077,5	-10172,7	-120295,7	-1218,3
Rörliga kostnader sammalagt									
Myyntikate	3795,4	1594,3	732,8	4358,6	3124,8	9748,2	4666,1	28020,2	1927,6
Förärlingsbidrag									
Kilnhaat kulut:									
Fasta kostnader:									
Palkat	-1026,9	-586,5	-223,7	-1898,0	-786,6	-4101,5	-1604,3	-10207,6	-586,5
Löner									
Muut henkilökulut	-316,4	-155,9	-58,2	-520,4	-246,8	-1136,4	-476,5	-2910,6	-146,5
Övriga personalkostnader									
Leasing-vuokrat	-13,3	-22,8	-5,0	-80,9	-20,0	-265,1	-61,3	-488,5	-20,9
Leasinghyvät									
Muut vuokrat	-945,7	-115,2	-70,3	-428,8	-278,7	-762,9	-303,7	-2905,4	-115,9
Övriga hyvät									
Malinos- ja markkinointikulut	-258,8	-70,1	-62,6	-335,5	-139,9	-479,6	-455,0	-1801,5	-88,8
Reklam- och marknadsföringskostnader									
Muut kilnhaat kulut	-603,5	-373,9	-185,1	-961,2	-786,5	-2251,5	-1092,4	-6284,2	-438,9
Övriga fastat kostnader									
Kilnhaat kulut yhteensä	-3164,7	-1324,5	-614,9	-4224,8	-2238,6	-8997,0	-3993,3	-24557,7	-1377,4
Fasta kostnader sammalagt									
Käytökate	630,7	269,8	117,9	133,8	886,2	751,2	672,8	3462,5	550,2
Driftbidrag									
Kiljanpidon poisotot	-427,9	-161,2	-32,8	-295,3	-490,0	-770,1	-374,9	-2552,1	-105,1
Bokföringsmässiga avskrivningar									
Liiketulos	202,8	108,5	85,1	-161,5	386,3	-18,8	297,9	910,3	445,2
Röreliseresultat									

¹ Lisäys +, vähennys -
Ökning +, minskning -

2. Tuloslaskelma
Resultaträkning
Income statement

1 000 000 mk

Raholustuotot ja -kulut
Finansieringsinlämningar och -kostnader:

Korktjänster

Ränteläbäck

Oshopt ja osuuskoot

Dividender och andelsräntor

Kursarvöbet

Kursvinstler

Muut raholustuotot

Övriga finansieringsinlämningar

Korkkulut

Räntekostnader

Kursarvöbet

Kursförluster

Muut vieraan pöföman kulut

Övriga kostnader för främmande kapital

Raholustuotot ja -kulut yhteensä

Finansieringsinlämningar och -kostnader yhteensä

Resultat efter finansieringsposter

Tulohotustuotot ja -kulut yhteensä

Käytötoimikauden myyntitulot (verolliset ja verovapaat)

Ferallinjingvinst av enlågningstillgångar

(skatteplöblig och skattefri)

Saakutit konsernivaikutukset

Erdallina konsernibidrag

Maksetut konsernivaikutukset

Botatida konsernibidrag

Muut tuotot ja kulut

Övriga inlämningar och kostnader

Tulohotusten varuksala ja verot

Resultat före reserveringar och skatter

	411	412	413	414	416	417	418	41	420
	Yleisliuku- kauppa	Ravinto- ja naurintoime- tullukauppa	Tekstiilien, vaatteiden ja nahkatuotteiden tullukauppa	Rauts- ja rak. tarv. sähtötarvikke- ja kodinteknillän tullukauppa	Polttoaine- ja raaka-aine- tullukauppa	Koneiden ja muiden pöföma- tavaroiden tullukauppa	Muu tullu- kauppa	Tullukauppa yhteensä	Agentuurit- toiminta
	Allmän parihandeli	Parihandeli med livs- och nautintoimekset	Parihandeli med textiler, kläder och lädervaror	Parihandeli med läm- o. byggvaror ja huushölmakiner	Parihandeli med bränslen och tavaror	Parihandeli med maskiner, öföma- kapitälvaror	Övrig parihandeli	Parihandeli sammanlagt	Agentur- verksamhet
Korktjänster	814,0	77,9	46,7	243,5	217,8	642,7	142,2	2184,9	128,9
Ränteläbäck									
Oshopt ja osuuskoot	31,8	5,8	0,3	41,3	20,6	28,0	14,3	142,1	2,0
Dividender och andelsräntor									
Kursarvöbet	3,9	1,0	0,4	39,9	15,4	84,5	1,5	146,5	10,7
Kursvinstler									
Muut raholustuotot	5,6	7,5	1,8	11,2	9,3	12,2	16,5	64,2	0,1
Övriga finansieringsinlämningar									
Korkkulut	-775,0	-158,0	-107,4	-580,9	-308,0	-968,9	-334,6	-3242,8	-546,1
Räntekostnader									
Kursarvöbet	-14,9	-12,9	-6,3	-114,9	-30,1	-210,2	-37,6	-426,8	-8,4
Kursförluster									
Muut vieraan pöföman kulut	-116,7	-11,8	-10,5	-20,8	-13,4	-56,6	-35,8	-265,7	-25,2
Övriga kostnader för främmande kapital									
Raholustuotot ja -kulut yhteensä	-51,3	-90,5	-75,0	-390,6	-88,4	-468,4	-233,5	-1397,6	-437,9
Finansieringsinlämningar och -kostnader yhteensä									
Resultat efter finansieringsposter	151,5	18,1	10,0	-552,0	307,9	-487,2	64,5	-487,3	7,3
Tulohotustuotot ja -kulut yhteensä									
Käytötoimikauden myyntitulot (verolliset ja verovapaat)									
Ferallinjingvinst av enlågningstillgångar									
(skatteplöblig och skattefri)									
Saakutit konsernivaikutukset	78,2	5,1	0,5	91,2	14,2	52,3	6,1	247,8	52,4
Erdallina konsernibidrag	110,2	6,1	17,5	121,7	21,9	148,1	104,6	530,1	11,4
Maksetut konsernivaikutukset									
Botatida konsernibidrag	-159,9	-19,2	-16,3	-247,8	-106,3	-331,1	-119,2	-999,9	-5,3
Muut tuotot ja kulut									
Övriga inlämningar och kostnader	-26,4	32,4	10,1	129,2	-13,4	153,9	23,9	309,7	-40,3
Tulohotusten varuksala ja verot									
Resultat före reserveringar och skatter	153,7	42,5	21,8	-457,6	224,2	-463,9	79,9	-399,5	25,5

3. Tase
Balans
Balance sheet

	411	412	413	414	416	417	418	41	420
	Yleistu- kauppa	Ravinto- ja tukkukauppa	Tekstiili-, vaatteita- ja nahkatuotteiden tukkukauppa	Rauta-, ja rak- entamateriaali- ja konekalu- ja tukkukauppa	Pohjain- ja rakentamateriaali- tukkukauppa	Koneiden ja muiden edellä- mainittujen tavaroiden tukkukauppa	Muu tukku- kauppa	Tukkukauppa yhteensä	Agenttur- lomitta
	Almän parihandeli	Parihandeli livo- ja nautinto- menojen nautinto- menojen nautinto- menojen	Parihandeli textiili-, vaatteita- ja nahkatuotteiden tukkukauppa	Parihandeli rakentamateriaali- ja konekalu- ja tukkukauppa	Parihandeli tukkukauppa	Parihandeli tukkukauppa	Parihandeli tukkukauppa	Parihandeli tukkukauppa	Agenttur- verksamhet
1 000 000 mk	2289,7	340,6	198,1	419,1	409,3	1759,7	570,3	5956,8	872,9
Vastaava									
Aktiva									
Rahoitusomaisuus:									
Finanssintililät:									
Ravat ja pankkisaamiset	4532,7	1531,5	471,2	2857,9	2889,4	5494,4	1764,2	19341,3	5607,5
Kassa ja pankkikassat									
Myyntisaamiset	4675,8	212,8	115,8	1050,2	657,5	1727,6	678,0	9115,7	400,5
Finanssintililät:									
Forsäljningsfordringar									
Länsaamiset									
Länsfordringar	20,2	19,5	26,2	59,6	50,7	131,5	29,1	335,8	18,5
Ennakkotililänsat									
Förskottsbeläning									
Siirtosaamiset	510,4	226,6	80,3	544,0	469,8	925,6	346,2	3103,0	282,1
Resultatregleringar									
Muut rahoitusvarat	985,7	154,3	53,8	486,3	496,6	821,7	549,6	3548,0	274,5
Övriga finansieringsstillgångar									
Rahoitusomaisuus yhteensä	12984,6	2484,3	945,4	5417,1	4773,4	10860,4	3935,4	41400,6	7406,0
Finansieringsstillgångar sammanlagt									
Växte-omaisuuksia	2221,4	1156,4	660,2	3389,5	1562,9	6464,0	3002,0	18426,3	150,0
Omsättningsstillgångar									
Käyttöomaisuus ja muut pitkävaikutteiset menot:									
Anläggningsstillgångar och övriga utgifter med lång verkningsstid:									
Keskeneräiset omat työt	58,7	7,5	0,0	2,0	50,0	18,1	3,6	139,9	-
Hälvfärdiga egna arbeten									
Ennakkotililänsat				1,2	69,4	-	-	60,6	-
Förskottsbeläning									
Tonit, ma- ja vesialueet	481,5	60,6	27,3	160,3	228,8	286,3	105,7	1350,4	73,0
Tomter, jord- och vattenområden									
Rakennukset ja rakennelmat	1680,7	444,3	109,2	1074,7	816,9	1357,3	871,4	6354,4	370,9
Byggnader och konstruktioner									
Koneet, kalusto ja kuljetusvälineet	464,3	345,9	84,1	640,5	995,5	1595,1	516,8	4632,2	218,4
Maskiner, inventarier och transportmedel									
Muut aineelliset hyödykkeet	17,4	1,4	1,4	13,8	78,7	28,5	4,9	146,0	0,3
Övriga materiaalia illgångar									
Osaikkeet ja osuudet	3130,4	314,4	161,4	1283,8	666,8	2193,8	1167,4	8948,1	510,7
Aktier och andelar									
Aineettomat oikeudet	4,6	17,8	0,9	19,6	19,1	41,2	26,3	129,5	2,9
Immateriaalia rättigheter									
Muut pitkävaikutteiset menot	327,5	50,2	22,6	139,6	105,2	405,7	333,4	1384,2	35,9
Övriga utgifter med lång verkningsstid									
Käyttöomaisuus ja muut pitkävaikutteiset menot yhteensä	6165,0	1242,0	426,9	3345,6	3020,2	5916,1	3029,5	23145,3	1212,0
Anläggningsstillgångar och övriga utgifter med lång verkningsstid sammanlagt									
Muut pitkäaikaiset sijoitukset				1,0	0,1	3,1	0,2	10,0	0,2
Övriga långfristiga placeringar									
Arvostuserät									
Värderingsposter	19,4	16,8	0,6	63,8	60,6	86,5	31,7	279,4	16,9
Vastaavaa yhteensä	21390,4	4800,0	2038,0	12187,0	9417,2	23330,0	9998,9	83261,6	8785,1
Aktiiva sammanlagt									

3. Tase
Balans
Balance sheet

	411	412	413	414	416	417	418	41	420
	Yleistukku- kauppa	Ravinto- ja ravintola- tukkukauppa	Tekstiilien, vaatteiden, nahkatuotteiden tukkukauppa	Rauta- ja rautav. sähkötekniikka- tukkukauppa	Polttoaine- ja raaka-aine- tukkukauppa	Koneiden ja muiden pääoma- tavaroitten tukkukauppa	Muu tukku- kauppa	Tukkukauppa yhteensä	Agentuurit- toiminta
	Allmän parihandel	Parihandel med livs- och njutningsmedel	Parihandel med textiler, kläder och lädervaror	Parihandel med järn- o. byggvaror sidorar och hushållsmaskiner	Parihandel med bränslen och råvaror	Parihandel med maskiner och andra kapitalvaror	Övrig parihandel	Parihandel sammanslagt	Agentur- verksamhet
1 000 000 mk	4765,0	2041,0	416,5	2601,6	2683,2	4428,6	1979,9	18915,8	1501,0
Vastattavissa									
Pääoma									
Lyytiäikäinen vieres pääoma: Korfiteistigt främmande kapital:									
Ostovelat	63,6	9,3	91,2	109,1	70,9	802,1	116,8	1263,0	35,0
Leverantörskulder	788,7	388,1	228,3	898,4	632,7	1937,3	703,3	5576,9	521,7
Ennakkomaksut				53,6	30,8	277,4	103,2	682,2	834,6
Föskottsbeläningar	0,1	85,1	31,9	1685,4	1305,4	4067,3	1029,1	13761,1	4208,1
Sittovelat	5001,8	356,9	315,2	5348,2	4722,9	11512,7	3932,4	40099,1	7100,4
Resultatregleringar									
Rahoitusvekselit									
Finansieringsväxlar									
Muut lyytiäikäiset velat									
Övriga korffiteistiga lån									
Lyytiäikäinen vieres pääoma yhteensä	10619,3	2880,5	1083,1	1876,7	641,1	2727,2	1074,8	9829,0	524,3
Korfiteistigt främmande kapital sammänlagt	2598,2	561,5	349,5	1046,0	792,9	1946,4	805,4	5334,4	208,1
Pitkäaikainen vieres pääoma: Långfristigt främmande kapital:	476,0	207,1	60,5						
Lainat rahotuslaitoksilta	983,2	208,2	85,1	507,5	161,7	596,6	281,8	2824,1	344,7
Lån av penninginrättningar	4057,4	976,8	495,0	3430,3	1595,7	5270,2	2162,0	17987,4	1078,1
Eläkelainat				0,0	0,0	0,6	0,0	3,9	-
Pensjonslån			2,6						
Muut pitkäaikaiset velat									
Övriga långfristiga lån									
Pitkäaikainen vieres pääoma yhteensä	5113,3	183,9	90,9	304,8	503,9	600,7	636,6	3083,3	18,4
Långfristigt främmande kapital sammänlagt	5113,3	183,9	90,9	65,6	63,0	126,4	45,7	478,1	84,7
Arvostuserät	0,7	-	2,6						
Värderingsposter									
Varaukset:									
Reservningar:									
Investintivaraus	827,5	153,4	56,5	398,7	157,0	739,2	335,4	2020,2	107,4
Investeringsreservering									
Luottoappiovaraus	146,6	21,2	9,6	630,6	453,0	836,2	493,7	3199,5	16,6
Kreditförhusreservering									
Toimitavaraus	245,3	101,4	43,3	36,9	33,5	18,8	1,7	157,9	-
Drittsreservering									
Varastovaraus (varastön alliarvostus)									
Lagerreserv (beskrivning av lager)									
Muut varaukset	57,8	2,6	6,7	1436,6	1210,4	2321,3	1513,0	8939,1	227,1
Övriga reservningar									
Varaukset yhteensä	1798,4	462,4	207,0						
Reservningar sammänlagt									

3. Tase
Balans
Balance sheet

	411 Yleiskau- kauppa	412 Ravinto- ja ravintola- tukkukauppa	413 Tekstiilien vaatteiden ja nahkavuoraiden tukkukauppa Parihandeli med textiler, kläder och lädervaror	414 Rauta- ja rakt. tarv. sähkötarvike- ja rakentamistarviketukkukauppa Parihandeli med järn- o. byggnads- elärtikar och hushållsmaskiner	416 Pottolaine- ja raaka-aine- tukkukauppa Parihandeli med bränslen och råvaror	417 Koneiden ja muiden pääoma- välineiden tukkukauppa Parihandeli med maskiner och andra kapitalvaror	418 Muu tukku- kauppa Övrig parihandeli	41 Tukkukauppa yhteensä Parihandeli sammanlagt	420 Agentuurit toiminta Agentur- verksamhet
1 000 000 mk									
Oma pääoma:									
Eget kapital:									
Osake- tai osuuspääoma tai yhtiömiesten sijoittama kiinteä pääoma			81,1	874,6	788,2	2175,2	701,2	5846,9	105,4
Akcie- eller andelskapital eller fast kapital som bolagsmännen placerat	1031,4	225,2	3,3	1,3	-	21,1	3,9	29,8	-
Osakeantit (rekisterömda aktiepääoma) Aktieemission (registrerat aktiekapital)		0,2							
Vararahasto Reservfond	1049,7	68,6	3,7	235,3	64,2	208,9	390,1	2020,4	15,9
Anvonkorusrahasto Värdetförhållingsfond	29,3	20,2	11,4	86,0	16,4	341,4	52,8	557,5	168,0
Muu oma pääoma/pääomavajaus Övrigt eget kapital/kapitalunderskott	2539,1	221,9	134,4	849,1	800,7	1463,7	1166,4	7175,3	77,8
Tilikauden tulos Räkenskapsperiodens resultat	275,1	44,2	16,4	-74,3	248,7	14,9	77,0	602,1	12,5
Oma pääoma yhteensä Eget kapital sammanlagt	4924,6	580,3	250,3	1972,0	1889,3	4225,2	2391,4	16232,0	379,7
Vastattavaa yhteensä Passiva sammanlagt	21390,4	4900,0	2038,0	12187,0	9417,2	23330,0	9998,9	83261,6	8785,1
Korollinen vieras pääoma									
Räntebelagat främmande kapital	7685,6	1338,0	759,4	4666,9	2675,7	8861,5	2640,6	28627,6	6040,0

5. Käyttöomaisuus
Anläggningstillgångar
Fixed assets

	411	412	413	414	416	417	418	41	420
	Yleiskau- kauppa	Ravinto- ja nautintoaine- tukkukauppa	Tekstiilien, vaatteiden ja nahkavarojen tukkukauppa	Rauta- ja rak. tarv. sähkötarvike- ja konekonekalan tukkukauppa	Pöytäaine- ja raaka-aine- tukkukauppa	Koneiden ja muiden päätöma- tavaroiden tukkukauppa	Muu tukku- kauppa	Tukkukauppa yhteensä	Agentuur- toiminta
	Allmän parihandel	Parihandel med lisä- och tjänstemedel	Parihandel med beställningar och lagervaror	Parihandel med färdiga varor och råvaror hushållsmaskiner	Parihandel med färdiga varor och råvaror	Parihandel med råvaror och andra kapitalvaror	Övrig parihandel	Parihandel sammantlagt	Agentur- verksamhet
1 000 000 mk									
Kirjainpöytävoiton tilikauden alussa ilman arvonorotuksia									
Bokföringsvärde vid räkenskapsperiodens början	6130,4	1233,5	418,2	3 290,6	2 914,4	5 170,9	3 136,1	22 294,1	1 057,5
Edellisen tilikauden arvonorotukset									
Värdetörlöjningar under tidigare räkenskapsperioder	36,4	10,9	13,1	133,0	87,4	434,2	54,8	769,9	183,0
Kirjainpöytävoiton tilikauden alussa	6166,8	1244,4	431,3	3 423,6	3 001,8	5 605,1	3 190,9	23 064,0	1 240,5
Bokföringsvärde vid räkenskapsperiodens början	1189,8	273,0	58,8	662,7	740,5	1 846,4	495,8	5 267,0	177,6
Lisäyksiöt (hankintameno)									
Ökningar (anskaffningsutgift)									
Käytetty varauskassa, investointivastuuksilla yms.									
Täckeä med reservoinnit, investoinnibudrag o. d.	-376,3	-24,7	-2,7	-55,2	-83,1	-30,6	-114,4	-696,9	-1,2
Vähennykset (luovutushinta, muu vastike)									
Minuskirjat (överfätelsepris, övrigt vederlag)	-384,6	-102,8	-28,0	-436,5	-137,8	-763,7	-173,1	-2 016,5	-147,9
Myyntivoitto/- tappio tai vastaava									
Förvärlingsvinst/- förlust eller dylikt	78,2	5,1	0,5	90,0	14,2	37,3	6,1	231,5	52,4
Kirjainpöytävoiton polstot									
Bokföringsmässiga avskrivningar	-427,9	-161,2	-32,8	-295,3	-490,0	-770,1	-374,9	-2 552,1	-105,1
Arvonlennukset (lisäpoistot)									
Värdetörlöjningar (tillägsavskrivningar)	-80,3	-1,1	-1,2	-19,1	-26,4	-25,3	-0,9	-154,4	-4,3
Arvonkorotukset tilikauden aikana									
(pensaukset minusmerkkinä)									
Värdetörlöjningar under räkenskapsperiod									
(annullering med minusförtecken)	-0,8	9,2	1,0	-24,8	11,0	7,0	-	2,6	-
Kirjainpöytävoiton tilikauden lopussa									
Bokföringsvärde vid räkenskapsperiodens slut	6165,0	1242,0	426,9	3 345,6	3 020,2	5 916,1	3 028,5	23 145,3	1 212,0



PL-PB 504
00101 Helsinki-Helsingfors

Tukkukaupan tilinpäätöstilasto

Partihandelns bokslutsstatistik
1991

SVT Suomen Virallinen Tilasto
Finlands Officiella Statistik
Official Statistics of Finland

Central Statistical
Office of Finland

Enterprises
1992:17

Tiedustelut - Förfrågningar:

Kari Sinisalo
Kari-Pekka Niemi
Aulikki Aho
(90) 17 341

Julkaisujen myynti:

Försäljning:

Hinta — Pris

Tilastokeskus
PL 504
00101 Helsinki
Puh. (90) 173 41

Statistikcentralen
PB 504
00101 Helsingfors
Tel. (90) 173 41

50 mk

ISSN 0784-8463
= Yritykset
ISSN 0784-9095