



tilastotiedotus statistisk rapport

ISSN 0355-2322

Tilastokeskus
Statistikcentralen

1979

Tiedustelut - Förfrågningar

Päiväys - Datum

N:o - Nr

Tuulikki Lund
Annikki Vanhalakka 90-58001

21.5.1979

RT 1979:21

PANKKIEN NELJÄNNESVUOSITILASTOA
1978 IV neljännes

Säästöpankkien ja osuuspankkien
tila 31.12.1978

Pankkien ja kiinnitysluottolaitos-
ten omistamat joukkovelkakirjat
31.12.1978

JAKAJA: Valtion painatuskeskus, PL 516 00101 Helsinki 10
Puhelin 90-539011/tilaukset
Käteismyynti, Annankatu 44.

DISTRIBUTÖR: Statens tryckericentral, PB 516 00101 Helsingfors 10
Telefon 90-539011/beställningar
Kontantförsäljning, Annegatan 44.

127901007X-12/7356

SISÄLLYSLUETTELO

| | Sivu |
|---|------|
| Johdanto | I |
| Katsaus | I |
| Asetelmat: | |
| 1. Taseet rahalaitosryhmittäin vuoden 1978 lopussa, 1 000 mk sekä niiden muutokset vuosineljänneksittäin vuonna 1978, % | I |
| 2. Tilivuoden voitot rahalaitosryhmittäin vuoden 1978 lopussa sekä niiden vuosimuutokset vuosina 1977-1978 1 000 mk ja % | IV |
| 3. Luottotappiovaraukset rahalaitosryhmittäin vuoden 1978 lopussa sekä niiden vuosimuutokset vuosina 1977-1978 1 000 mk ja % | IV |
| 4. Talletuspankkien käteiskassat vuonna 1978 vuosineljänneksittäin 1 000 mk ja niiden muutokset % | V |
| 5. Vastuusitoumukset talletuspankkiryhmittäin vuoden 1978 lopussa sekä niiden vuosimuutokset vuosina 1977-1978 1 000 mk ja % | VII |
| 6. Talletuspankkien myöntämät shekki- ja postisiirtoluotot vuonna 1978 vuosineljänneksittäin 1 000 mk ja niiden muutokset % | VII |
| Kuviot: | |
| 1. Talletuspankkien yhteenlaskettujen taseiden muutokset vuosineljänneksittäin vuosina 1977-1978, % edellisen vuoden vastaavasta neljänneksestä | II |
| 2. Liikepankkien taseen muutokset vuosineljänneksittäin vuosina 1977-1978, % edellisen vuoden vastaavasta neljänneksestä | II |
| 3. Osuuspankkien taseen muutokset vuosineljänneksittäin vuosina 1977-1978, % edellisen vuoden vastaavasta neljänneksestä | II |
| 4. Säästöpankkien taseen muutokset vuosineljänneksittäin vuosina 1977-1978, % edellisen vuoden vastaavasta neljänneksestä | II |
| 5. Postipankin taseen muutokset vuosineljänneksittäin vuosina 1977-1978, % edellisen vuoden vastaavasta neljänneksestä | III |
| 6. Kiinnitysluottopankkien ja -laitosten taseen muutokset vuosineljänneksittäin vuosina 1977-1978, % edellisen vuoden vastaavasta neljänneksestä | III |
| 7. Talletuspankkien käyttämättömien voittovarojen (netto) kehitys vuosineljänneksittäin vuosina 1977-1978, milj. mk | IV |
| 8. Talletuspankkien kassojen kehitys vuosineljänneksittäin vuosina 1977-1978, milj. mk | V |
| 9. Talletuspankkien vastuusitoumukset vuosineljänneksittäin vuosina 1977-1978, mrd. mk | VII |
| 10. Talletuspankkien myöntämät ja nostetut shekki- ja postisiirtotililuotot vuosineljänneksittäin sekä niiden käyttöprosentti vuosina 1977-1978, mrd. mk ja % | VII |
| Taulukot | |
| I Säästöpankkien tila 31.12.1978 1 000 mk, ja sen muutokset edelliseen neljännekseen ja edellisen vuoden vastaavaan neljännekseen verrattuna % | 1 |
| II Osuuspankkien tila 31.12.1978 1 000 mk, ja sen muutokset edelliseen neljännekseen ja edellisen vuoden vastaavaan neljännekseen verrattuna % | 2 |
| III Pankkien ja kiinnitysluottolaitosten omistamat joukkovelkakirjat liikkeeseen laskijan mukaan 31.12.1978, 1 000 mk | 3 |
| LIITE 1 Pankkien neljännesvuositalaston suomi-englanti termiluettelo | 4 |
| LIITE 2 Selvitys pankkitilastoissa käytetystä terminologiasta | 6 |

JOHDANTO

Tilastokeskus julkaisee nyt pankkien neljännesvuositilaston, joka sisältää vuoden 1978 viimeisen neljänneksen osuus- ja säästöpankkien tilatiedot ja pankkien ja kiinnitysluottolaitosten hallussa olevat joukkovelkakirjat liikkeelle laskijan mukaan.

Tilatiedot ovat ennakkotietoja osuus- ja säästöpankkien vuoden 1978 lopun tasetiedoista.

Julkaisu on muista neljänneksistä poiketen laajempi sisältäen ennen julkaisutauluja olevan yhteenvedo-osan, selvityksen pankkitilastoissa käytetystä terminologiasta sekä suomi-englanti termiluettelon.

Koska tilastokeskus käyttää vahvistetun sektoriluokituksen mukaisia käsitteitä myös pankkien neljännesvuositilastossa, selvitetään liitteessä 1 tämän eroja esim. pankkilakien mukaisiin käsitteisiin. Selvitys koskee lähinnä käsitteitä yleisö, rahalaitos, rahoituslaitos.

Pankkien neljännesvuositilaston julkaisutauluissa käytetään seuraavia symboleja:

- .. Tietoa ei ole saatavissa
- 0 Tietoa ei ole tai tieto pienempi kuin käytetty yksikkö
- 0.0 Ei muutosta tai muutos alle käytetyn yksikön
- (X) Prosenttimuutos suurempi kuin 999.9 %
- (Y) Nimikettä ei ole ollut vertailuajankohtana
- (Z) Nimikkeellä ei ole ollut tietoa vertailuajankohtana; muutos ääretön

KATSAUS

Katsauksessa on käytetty hyväksi pankkien ja kiinnitysluottolaitosten kuukausitilastoja ja pankkien neljännesvuositilastoja sekä jonkin verran julkaisematonta aineistoa. Tietoihin ei ole tehty mahdollisia tilinpäätöksistä aiheutuvia korjauksia, vaan vertailutietoina on käytetty jo julkaistuja pankkien neljännes- ja kuukausitilaston tietoja.

Oheinen katsaus koostuu pääasiassa lyhyemmän ajanjakson asetelmista sekä kuvioista, jotka kuvaavat pitempää aikaväliä.

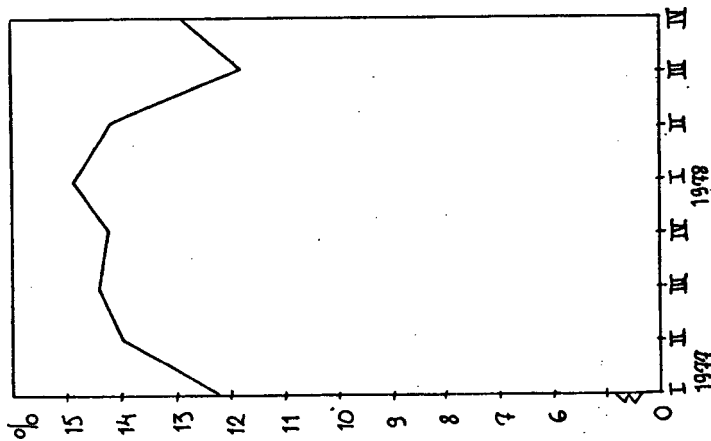
Yhteenvedoissa on käytetty käsitettä talletuspankit, joka sisältää liikepankit, osuuspankit, säästöpankit ja Postipankin.

Koska pankkien ja kiinnitysluottolaitosten joulukuun kuukausitilaston (RT1979:18) yhteydessä on julkaistu anto- ja ottolainaustietoja sisältävä katsaus, käsittää oheinen yhteenvedo-osa lähinnä tietoja pankkien ja kiinnitysluottolaitosten tilatiedoista ja joistakin suhdeluvuista.

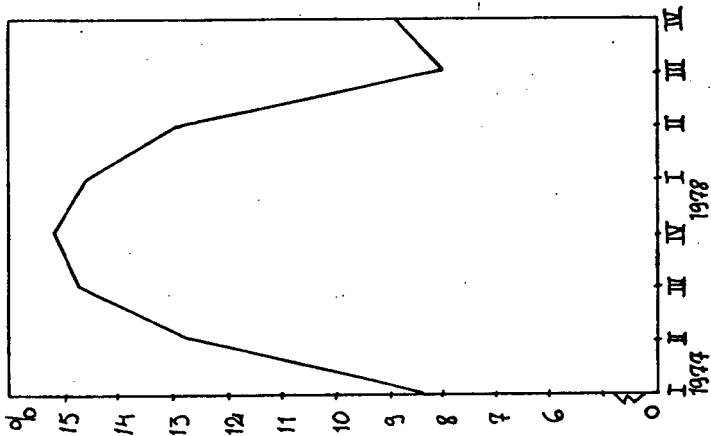
ASETELMA 1: Taseet rahalaitosryhmittäin vuoden 1978 lopussa, 1 000 mk sekä niiden muutokset vuosineljänneksittäin vuonna 1978 %

| | 31.12.1978 | Muutos edellisestä neljänneksistä % | 30.9. 1978 | Muutos edellisestä neljänneksistä % | 30.6. 1978 | Muutos edellisestä neljänneksistä % | 31.3. 1978 | Muutos edellisestä neljänneksistä % |
|-------------------------------------|------------|-------------------------------------|------------|-------------------------------------|------------|-------------------------------------|------------|-------------------------------------|
| Liikepankit | 44 366 917 | 2.7 | 1.6 | 6.3 | 1.4 | | | |
| Osuuspankit | 15 430 342 | 1.3 | 5.5 | 6.2 | 1.5 | | | |
| Säästöpankit | 18 067 242 | 1.2 | 5.3 | 5.3 | 2.9 | | | |
| Postipankki | 12 561 681 | 10.8 | 0.6 | 1.6 | 7.2 | | | |
| Talletuspankit yhteensä | 90 426 182 | 3.2 | 1.2 | 5.4 | 2.4 | | | |
| Kiinnitysluottopankit ja -laitokset | 6 425 284 | 2.9 | 4.4 | 1.7 | 1.3 | | | |

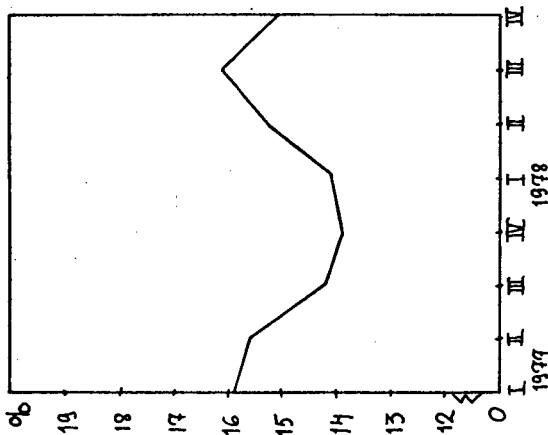
KUVIO 1: Talletuspankkien yhteensä lasketun taseiden muutokset vuosineljänneksittäin vuosina 1977-1978, % edellisen vuoden vastaavasta neljänneksestä



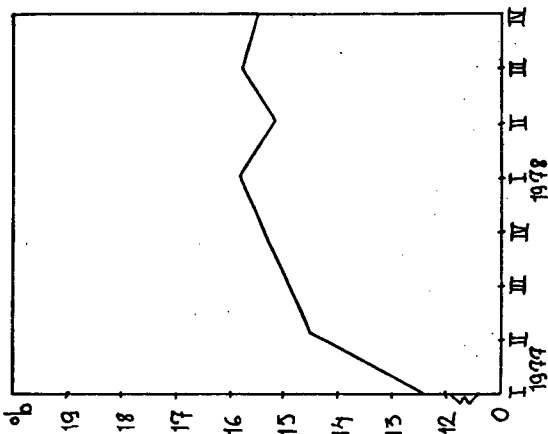
KUVIO 2: Liikepankkien taseen muutokset vuosineljänneksittäin vuosina 1977-1978, % edellisen vuoden vastaavasta neljänneksestä



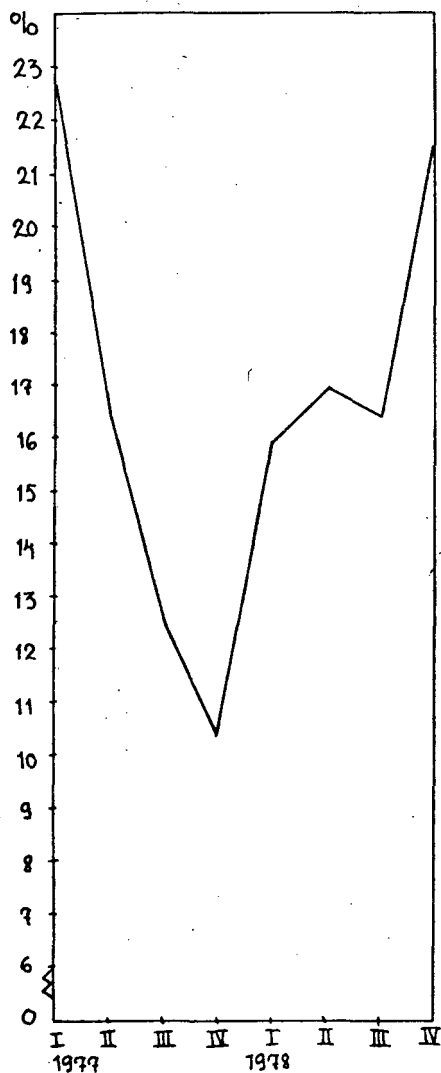
KUVIO 3: Osuuspankkien taseen muutokset vuosineljänneksittäin vuosina 1977-1978, % edellisen vuoden vastaavasta neljänneksestä



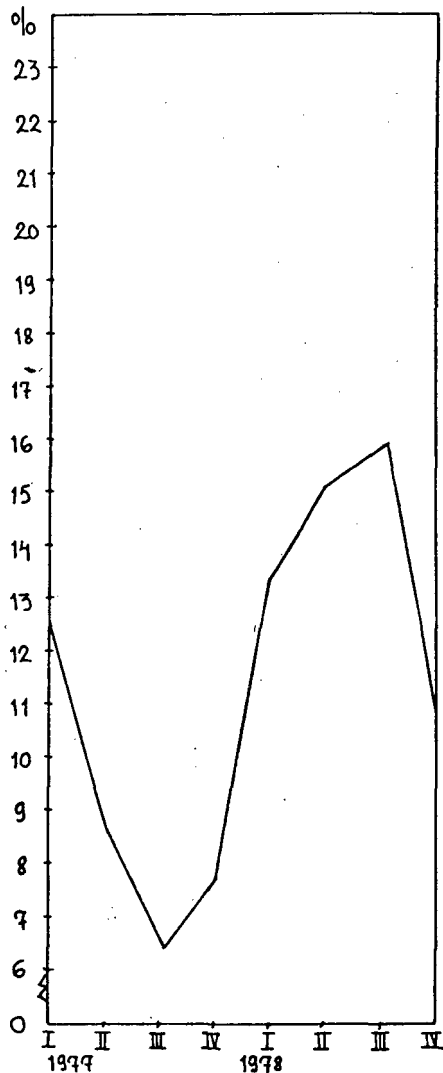
KUVIO 4: Säästöpankkien taseen muutokset vuosineljänneksittäin vuosina 1977-1978, % edellisen vuoden vastaavasta neljänneksestä



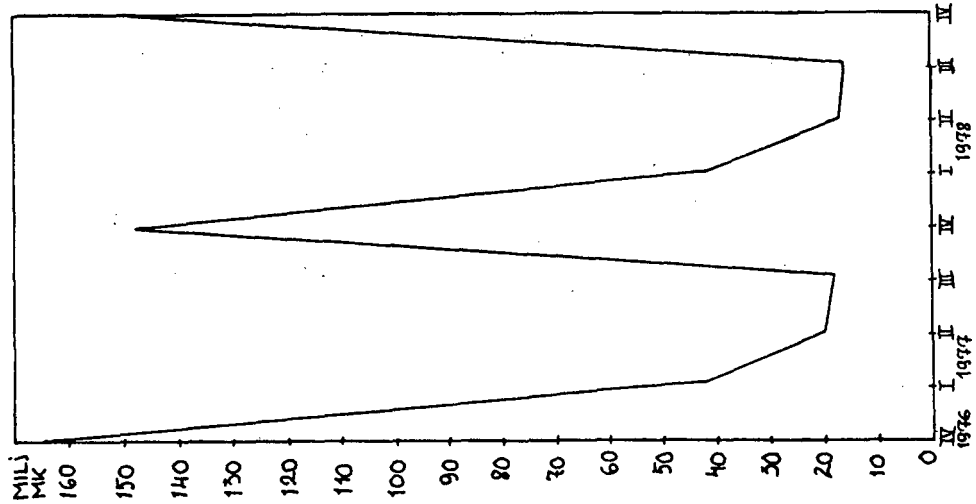
KUVIO 5: Postipankin taseen muutokset vuosineljänneksittäin vuosina 1977-1978, % edellisen vuoden vastaavasta neljänneksestä



KUVIO 6: Kiinnitysluottopankkien ja -laitosten taseen muutokset vuosineljänneksittäin vuosina 1977-1978, % edellisen vuoden vastaavasta neljänneksestä



KUVIO 7: Talletuspankkien käyttämättömien voittovarojen (netto) kehitys vuosineljänneksittäin vuosina 1977-1978, milj. mk



ASETELMA 2: Tilivuoden voitot rahalaitosryhmittäin vuoden 1978. lopussa sekä niiden vuosimuutokset vuosina 1977-1978 1 000 mk ja %

| | 31.12.1978 1 000 mk | Muutos edellisestä vuodesta 1 000 mk | % | 31.12.1977 Muutos edellisestä vuodesta 1 000 mk | % |
|--------------------------------------|------------------------|---|-------|---|-------|
| Liikepankit | 119 389 | + 8 112 | 7.2 | - 989 | - 0.8 |
| Osuuspankit | 8 739 | + 1 411 | 19.2 | + 763 | 11.6 |
| Säästöpankit | 3 493 | + 1 787 | 104.7 | - 1 114 | -39.5 |
| Postipankki | 8 423 | - 1 916 | -18.5 | - 1 975 | -16.0 |
| Talletuspankit yht. | 140 044 | + 9 394 | 7.2 | - 3 315 | - 2.5 |
| Kiinnitysluotto-pankit ja -laitokset | 13 032 | + 1 202 | 10.2 | - 231 | -2.7 |

Kuvio 7 kuvaa talletuspankkien käyttämättömien voittovarojen kehitystä tilikauden aikana. Käyttämättömiin voittovaroihin sisältyy edellisten vuosien vielä käyttämättömät voitot ja vuoden lopun tilikauden voitto. Voitot on nettoutettu mahdollisilla tapoilla.

ASETELMA 3: Luottotappiovaraukset rahalaitosryhmittäin vuoden 1978 lopussa sekä niiden vuosimuutokset vuosina 1977-1978 1 000 mk ja %

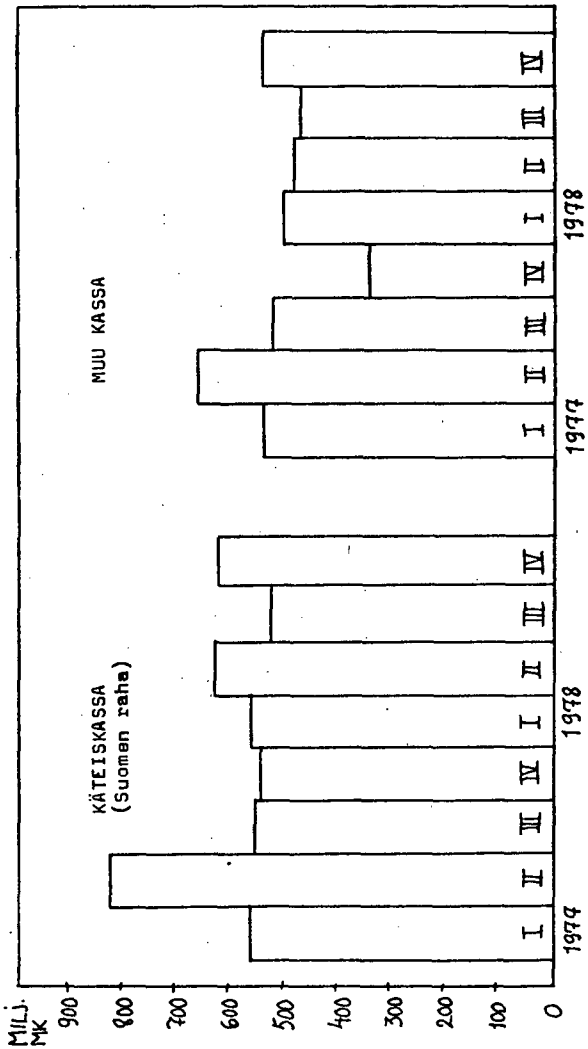
| | 31.12.1978 1 000 mk | Muutos edellisestä vuodesta 1 000 mk | % | 31.12.1977 Muutos edellisestä vuodesta 1 000 mk | % |
|--------------------------------------|------------------------|---|------|---|------|
| Liikepankit | 953 284 | +183 018 | 23.8 | +122 205 | 18.9 |
| Osuuspankit | 244 532 | + 54 310 | 28.5 | + 44 301 | 30.4 |
| Säästöpankit | 261 927 | + 66 746 | 34.2 | + 46 697 | 31.4 |
| Postipankki | 281 418 | + 49 960 | 21.6 | + 47 731 | 26.0 |
| Talletuspankit yhteensä | 1 741 161 | +354 034 | 25.5 | +260 934 | 23.2 |
| Kiinnitysluotto-pankit ja -laitokset | 133 212 | + 24 389 | 22.4 | + 18 237 | 20.1 |

ASETELMA 4: Talletuspankkien käteiskassat vuonna 1978 vuosineljänneksittäin 1 000 mk ja niiden muutokset %

| 31.12.1978 | 30.9.1978 | 30.6.1978 | 31.3.1978 |
|------------|-----------|-----------|-----------|
| 621 978 | 521 200 | 624 365 | 554 867 |

| | | | | |
|---|---------|---------|---------|---------|
| 1 000 mk | 621 978 | 521 200 | 624 365 | 554 867 |
| Muutokset edellisestä neljänneksistä % | 19.3 | -16.5 | 12.5 | 1.5 |
| Muutokset edellisen vuoden vastaavasta neljänneksestä % | 13.8 | - 6.5 | -24.6 | -2.3 |

KUVIO 8: Talletuspankkien kassojen kehitys vuosineljänneksittäin vuosina 1977-1978, milj. mk



JOITAKIN TASEEN SUHDELUKUJA:

Alla esitetyt suhdeluvut kuvaavat joidenkin tase-erien suhdetta toisiinsa tai suhdetta taseen loppusummaan. Suhdelukujen ei ole tarkoitus kuvata esim. pankkilakien määrittelemää vakavaraisuutta.

Luotot/talletukset talletuspankkiryhmittäin (ei sisällä valtion lainoja) %:

| | 1978 | 1977 |
|--------------|-------|-------|
| Liikepankit | 124.6 | 135.1 |
| Osuuspankit | 91.3 | 90.5 |
| Säästöpankit | 87.0 | 87.7 |
| Postipankki | 97.9 | 103.6 |

Varaukset/taseen loppusumma talletuspankkiryhmittäin %:

| | 1978 | 1977 |
|--------------|------|------|
| Liikepankit | 2.15 | 1.89 |
| Osuuspankit | 1.58 | 1.42 |
| Säästöpankit | 1.46 | 1.25 |
| Postipankki | 2.61 | 2.68 |

Oma pääoma/taseen loppusumma talletuspankkiryhmittäin %:

| | 1978 | 1977 |
|--------------|------|------|
| Liikepankit | 5.53 | 5.63 |
| Osuuspankit | 2.37 | 2.34 |
| Säästöpankit | 2.21 | 2.19 |
| Postipankki | 1.82 | 2.18 |

Tilivuoden voitto/taseen loppusumma talletuspankkiryhmittäin %:

| | 1978 | 1977 |
|--------------|------|------|
| Liikepankit | 0.27 | 0.27 |
| Osuuspankit | 0.06 | 0.05 |
| Säästöpankit | 0.02 | 0.02 |
| Postipankki | 0.07 | 0.09 |

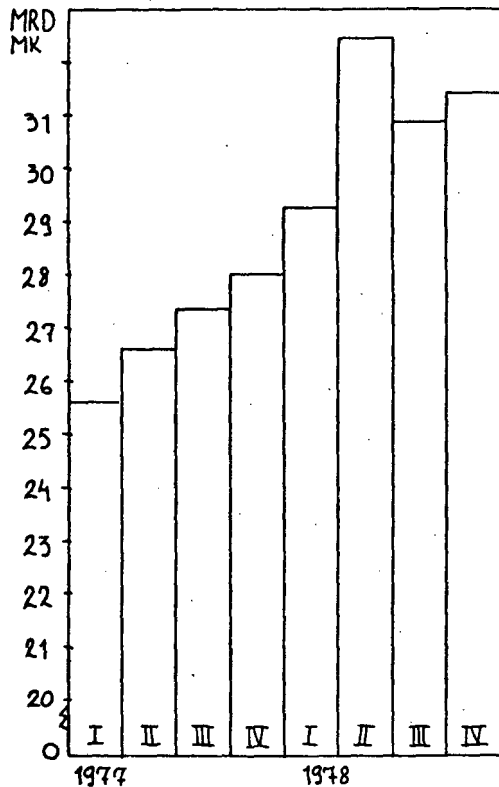
ASETELMA 5: Vastuusitoumukset talletuspankkiryhmittäin vuoden 1978 lopussa sekä niiden voimuutokset vuosina 1977-1978, 1 000 mk ja %

| | 31.12. 1978 | | 31.12. 1977 | |
|---------------------|-------------|---|-----------------|---|
| | 1 000 mk | Muutos edellisestä vuodesta 1 000 mk % | 1 000 mk | Muutos edellisestä vuodesta 1 000 mk % |
| Liikepankit | 27 138 033 | +2 605 779 10.6 | +2 722 917 12.5 | |
| Osuuspankit | 1 260 623 | + 193 964 18.2 | + 298 660 38.9 | |
| Säästöpankit | 1 439 086 | + 362 223 33.6 | + 327 053 43.6 | |
| Postipankki | 1 447 483 | + 276 703 23.6 | + 251 456 27.4 | |
| Talletuspankit yht. | 31 285 225 | +3 438 669 12.3 | +3 600 086 14.8 | |

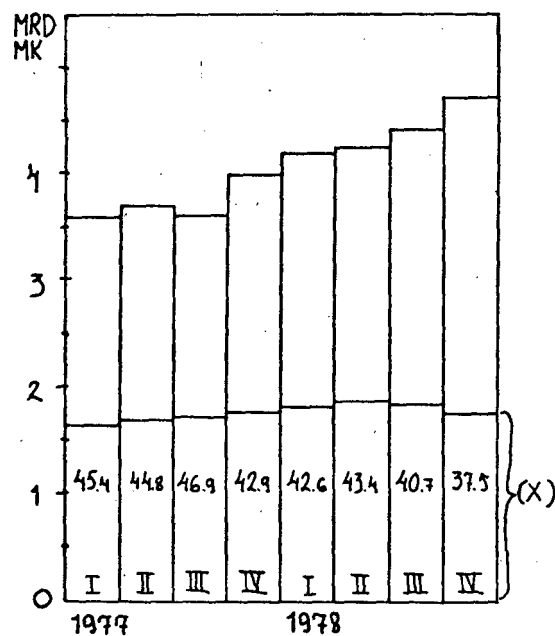
ASETELMA 6: Talletuspankkien myöntämät shekki- ja postisiirtoluotot vuonna 1978 vuosineljänneksittäin 1 000 mk ja niiden muutokset %

| | 31.12. 1978 | 30.9. 1978 | 30.6. 1978 | 31.3. 1978 |
|---|-------------|------------|------------|------------|
| 1 000 mk | 4 711 486 | 4 494 818 | 4 230 536 | 4 209 547 |
| Muutokset edellisestä neljänneksestä % | 4.8 | 6.2 | 0.5 | 5.0 |
| Muutokset edellisen vuoden vastaavasta neljänneksestä % | 17.5 | 24.9 | 14.1 | 16.3 |

KUVIO 9: Talletuspankkien vastuusitoumukset vuosineljänneksittäin vuosina 1977-1978, mrd mk



KUVIO 10: Talletuspankkien myöntämät ja nostetut (X) shekki- ja postisiirtoluotot vuosineljänneksittäin sekä niiden käyttöprosentti vuosina 1977-1978, mrd mk ja %



I SÄÄSTÖPANKKIEN TILA 31.12.1978 1 000 MK, JA SEN MUUTOKSET EDELL. NELJÄNNEKSEEN JA EDELL. VUOD. VAST. NELJÄNNEKSEEN VERRATTUNA *

| A V A S T A A V A A | | 1 000 MK EDELL. ED. VUOD. NELJÄN-VAST. NEKSES-NELJÄN-TÄ | | B V A S T A T T A V A A | | 1 000 MK EDELL. ED. VUOD. NELJÄN-VAST. NEKSES-NELJÄN-TÄ | |
|---|---------------------------------------|---|--------|-------------------------|----------|---|-------|
| | € | % | | | € | % | |
| RAHOITUSOMAISUUS | | | | | | | |
| 1 | KASSA | 137834 | -2.7 | 6.7 | 15541382 | 3.8 | 15.2 |
| 2 | SAAMISET SUOMEN PANKKILTA | 0 | 0.0 | 0.0 | 0 | 0.0 | 0.0 |
| 3 | SAAMISET MUILTA RAHALAITOKSILTA | 1755105 | 2.4 | 32.0 | 7661 | -20.2 | -27.8 |
| 1) 4 | TALLETUKSET MUISSA RAHALAITOKSISSA | 0 | 0.0 | 0.0 | 904510 | 30.7 | 14.4 |
| 1) 5 | MUUT SAAMISET MUILTA RAHALAITOKSILTA | 3991 | -18.1 | 177.7 | | | |
| 6 | SAAMISET MUILTA RAHOITUSLAITOKSILTA | 0 | 0.0 | 0.0 | | | |
| 7 | SAAMISET VALTIOLTA | 14092489 | 4.6 | 14.5 | 17255 | -45.5 | 115.6 |
| 8 | LUOTOI YLEISÖLLE | 67666 | -38.5 | -2.8 | 3176 | 0.4 | 24.8 |
| 9 | MAKSUJEN VÄLITYS | 231863 | (Z) | 3.3 | 565085 | 4.0 | 15.4 |
| 10 | SIIRTO-SAAMISET (31.12.) | 2060 | -36.7 | -61.4 | 0 | 0.0 | 0.0 |
| | MUUT RAHOITUSVARAT | | | | 47008 | 17.0 | 107.1 |
| | | | | | 76798 | 10.1 | 21.9 |
| | | | | | 240514 | (Z) | 7.0 |
| VAIHTO-OMAISUUS | | | | | | | |
| 12 | JOUKKOVELKAKIRJAT | 31118 | 57.4 | 61.5 | 1424 | 0.0 | 264.2 |
| 13 | MUU VAIHTO-OMAISUUS | 415 | 90.9 | 91.1 | 263024 | 34.5 | 34.4 |
| SIJOITUSOMAISUUS | | | | | | | |
| 14 | JOUKKOVELKAKIRJAT | 290286 | -1.9 | -8.1 | | | |
| 15 | OSAKKEET JA OSUUDET | 7291 | 72.2 | 181.3 | 2402 | 0.0 | 0.0 |
| 16 | KIINTEISTÖYHTEIS. OSAKKEET JA OSUUDET | 124228 | 17.6 | 27.2 | 186820 | 0.2 | 0.8 |
| 17 | KIINTEISTÖT | 65886 | 4.5 | 146.8 | 204961 | 31.2 | 35.3 |
| 18 | MUU SIJOITUSOMAISUUS | 536 | -66.5 | -58.2 | 1790 | -0.9 | -1.2 |
| KÄYTTÖOMAISUUS JA MUUT PIITÄVÄIK-MENOT | | | | | | | |
| 19 | OSAKKEET JA OSUUDET | 111659 | 11.5 | 60.9 | 100 | -94.8 | 16.2 |
| 20 | KIINTEISTÖYHTEIS. OSAKKEET JA OSUUDET | 232176 | 7.0 | 16.4 | 4459 | (Z) | 41.1 |
| 21 | KIINTEISTÖT | 800891 | 5.8 | 10.1 | -222 | 0.0 | (X) |
| 22 | KONEET JA KALUSTO | 95275 | -19.3 | 1.4 | -966 | (Z) | -33.8 |
| 23 | MUU KÄYTTÖOMAISUUS JA PIITÄV. MENOT | 11495 | -23.9 | 13.3 | | | |
| 24 | MUU OMAISUUS | 4925 | 10.7 | 123.1 | 0 | -100.0 | 0.0 |
| 25 | ARVOSTUSERÄT | 52 | 0.0 | 0.0 | 0 | -100.0 | 0.0 |
| 26 | KOROT | 0 | -100.0 | 0.0 | 0 | -100.0 | 0.0 |
| 27 | PALKAT JA SUSIAALIMENOT | 0 | -100.0 | 0.0 | 0 | -100.0 | 0.0 |
| 28 | VUOKRAI | 0 | -100.0 | 0.0 | 0 | -100.0 | 0.0 |
| 29 | VÄLITTÖMÄT VEROT | 0 | -100.0 | 0.0 | 0 | -100.0 | 0.0 |
| 30 | MUUT MENOT | 0 | -100.0 | 0.0 | 0 | -100.0 | 0.0 |
| 31 | YHTEENSÄ | 18067242 | 1.2 | 15.5 | 18067242 | 1.2 | 15.5 |
| VASTUUSIIONUKSET | | | | | | | |
| 63 | VASTUUSIIONUKSET | | | | 1439086 | 9.4 | 33.6 |
| 64 | SHEKKILUOTTOJEN MYÖNNETTY MÄÄRÄ | | | | 503480 | 4.1 | 17.0 |

1) samat luotonantaja- ja tallettajasektorit kuin pankkien ja kiinnitysluottoalaitosten kuukausittilausten anto- ja ottolainausastauksiin VIII ja XII

II OSUUSPANKKIEN TILA 31.12.1978 1 000 MK, JA SEN MUUTOKSET EDELL. NELJÄNNEKSEEN JA EDELL. VUOD. VAST. NELJÄNNEKSEEN VERRATTUNA %

| A V A S T A A V A A | | 1 000 MK EDELL. ED. VUOD. NELJÄN-VAST. NEKSES-NELJÄN. TÄ | | B V A S T A T T A V A A | | 1 000 MK EDELL. ED. VUOD. NELJÄN-VAST. NEKSES-NELJÄN. TÄ | |
|-------------------------|---|--|--------|-------------------------|--------------------------------------|--|--------|
| | | € | % | | | € | % |
| RAHOITUSOMAISUUS | | | | | | | |
| 1 | KASSA | 98388 | 0.9 | 32 | VIERAS PÄÄOMA | 12062229 | 4.3 |
| 2 | SAAMISET SUOMEN PANKILTA | 0 | 0.0 | 33 | YLEISON TALLELUKSET 1) | 0 | 0.0 |
| 3 | SAAMISET MUILTA RAHALAITOKSILTA | 1673907 | 3.0 | 34 | VELAT SUOMEN PANKILLE | 0 | 0.0 |
| 4 | TALLELUKSET MUISSA RAHALAITOKSISSA | 0 | 0.0 | 35 | VELAT MUILLE RAHALAITOKSILLE | 1085691 | 25.5 |
| 5 | MUUT SAAMISET MUILTA RAHALAITOKS. | 100 | (Z) | 37 | MUIDEN RAHALAITOSTEN TALLELUKSET 1) | 20462 | -56.1 |
| 6 | SAAMISET MUILTA RAHOITUSLAITOKSILTA | 9168 | 413.0 | 38 | MUUT VELAT MUILLE RAHOITUSLAITOKS. | 73680 | -0.4 |
| 7 | SAAMISET VALTIOLTA | 12180555 | 5.0 | 39 | VELAT VALTIOLLE | 1140387 | 4.2 |
| 8 | LUOTOI VLEISÖLLE | 18782 | -90.0 | 40 | DEBENTUURIT | 38977 | 171.6 |
| 9 | MAKSUJEN VÄLIITYS | 150592 | (Z) | 41 | MUUT VELAT | 191822 | -2.7 |
| 10 | SIIRTOAAMISET (31.12.) | 46598 | 42.7 | 42 | MAKSUJEN VÄLIITYS | 19970 | 39.3 |
| | MUUT RAHOITUSVARAT | | | 43 | SIIRTOVELAT (31.12.) | 185959 | 6.5 |
| VAIHTO-OMAISUUS | | | | | | | |
| 11 | ULKOMAAN RAHAT | 14161 | 33.7 | 44 | ARVOSTUSERÄT | 0 | -100.0 |
| 12 | JOUKKOVELKAKIRJAT | 33247 | 30.7 | 45 | VARAUKSET | 244803 | 28.6 |
| 13 | MUU VAIHTO-OMAISUUS | 82 | -66.9 | | | | |
| SIJOITUSOMAISUUS | | | | | | | |
| 14 | JOUKKOVELKAKIRJAT | 140321 | 24.7 | 46 | OSUUSPÄÄOMA | 71898 | 10.3 |
| 15 | OSAKKEET JA OSUUDET | 4344 | 18.7 | 47 | VARAKAHASTO | 87526 | 2.5 |
| 16 | KIINTEISTÖYHTEIS-OSAKKEET JA OSUUDET | 90287 | -2.2 | 48 | ARVONKOROTUSRAHASTO | 180070 | 16.5 |
| 17 | KIINTEISTÖT | 34663 | 8.6 | 49 | MUUT RAHASTOT | 18035 | 4.4 |
| 18 | MUU SIJOITUSOMAISUUS | 207 | 34.3 | 50 | KÄYTTÄMÄTÖN VOITTO EDELLISILTÄ VUOS. | 123 | -85.8 |
| | | | | 51 | TILIVUODEN VOITTO (31.12.) | 8753 | (Z) |
| | | | | 52 | TAPPIO EDELLISILTÄ VUOSILTA | -27 | 0.0 |
| | | | | 53 | TILIVUODEN TAPPIO (31.12.) | -17 | (Z) |
| 19 | KÄYTTÖOMAISUUS JA MUUT PITKÄVAIK. MENOT | 162425 | 0.1 | 55 | KOROT | 0 | -100.0 |
| 20 | OSAKKEET JA OSUUDET | 294113 | 6.2 | 56 | TULOT VALUUTAN VAIHDOSTA | 0 | -100.0 |
| 21 | KIINTEISTÖYHTEIS-OSAKKEET JA OSUUDET | 436440 | 4.2 | 57 | TOIMITUSMAKSUT JA PALKKIOT | 0 | -100.0 |
| 22 | KONEET JA KALUSTO | 40083 | -11.6 | 58 | PROVISIOT PANKKITAKAUKSISTA | 0 | -100.0 |
| 23 | MUU KÄYTTÖOMAISUUS JA PITKÄV. MENOT | 6370 | -15.4 | 59 | TULOT ARVOPAPERIKAUPESTA | 0 | -100.0 |
| 24 | MUU OMAISUUS | 4312 | -11.4 | 60 | OSINGOT JA OSUUKSIEN KOROT | 0 | -100.0 |
| 25 | ARVOSTUSERÄT | 365 | -30.6 | 61 | MUUT TULOT | 0 | -100.0 |
| 26 | KOROT | 0 | -100.0 | 62 | YHTEENSÄ | 15430342 | 1.3 |
| 27 | PALKAT JA SOSIAALIMENOT | 0 | -100.0 | 63 | VASTUUSIITUMUKSET | 1260623 | 1.0 |
| 28 | VUOKRAT | 0 | -100.0 | 64 | SHEKKILUOTTOJEN MYÖNNETTY MÄÄRÄ | 473933 | 7.5 |
| 29 | VÄLITTÖMÄT VEROT | 0 | -100.0 | | | | |
| 30 | MUUT MENOT | 0 | -100.0 | | | | |
| 31 | YHTEENSÄ | 15430342 | 1.3 | | | | |

1) samat luotonseaja- ja tallettajasektorit kuin pankkien ja kiinnitysluottolaitosten kuukausittilaisten anto- ja ottolainautautuissa VIII ja XII

III PANKKIEN JA KIINNITYSLUOTTOLAITOSTEN OMISTAMAT JOUKKOVELKAKIRJAT LIIKKEESEEN LASKIJAN MUKAAN 31.12.1978 1 000 MK

| | | VALTION | KUNTIEN JA KUNTAINLIIT- TUJEN | MUIDEN RAHOI- TUSLAITOSTEN | ULKOMAAT | MUUT | YHTEENSÄ |
|-------------------------------------|-----------------------------|----------|-------------------------------------|-------------------------------|----------|----------|----------|
| | | 1 000 MK | 1 000 MK | 1 000 MK | 1 000 MK | 1 000 MK | 1 000 MK |
| I K O T I M A A N R A H A N | | | | | | | |
| M Ä Ä R Ä I S E T | | | | | | | |
| A KIRJANPITOARVO | | | | | | | |
| 01 | LIIKEPANKIT | 170062 | 902 | 1960147 | 0 | 471973 | 2603084 |
| 02 | KIINNITYSLUOTTOLAITOKSET | 2053 | 0 | 376 | 0 | 4544 | 6973 |
| 03 | OSUUSPANKIT | 18594 | 1518 | 139441 | 0 | 14015 | 173568 |
| 04 | SÄÄSTÖPANKIT | 13333 | 3125 | 277949 | 0 | 26997 | 321404 |
| 05 | POSTIPANKKI | 137754 | 0 | 71330 | 0 | 336952 | 546036 |
| 06 | (01-05) | 341796 | 5545 | 2449243 | 0 | 854481 | 3651065 |
| B NIMELLISARVO | | | | | | | |
| 07 | LIIKEPANKIT | 200677 | 1056 | 2035152 | 0 | 477663 | 2714548 |
| 08 | KIINNITYSLUOTTOLAITOKSET | 2195 | 0 | 400 | 0 | 4802 | 7397 |
| 09 | OSUUSPANKIT | 31563 | 923 | 153379 | 0 | 14135 | 200000 |
| 10 | SÄÄSTÖPANKIT | 15146 | 3224 | 307714 | 0 | 27289 | 353373 |
| 11 | POSTIPANKKI | 137338 | 0 | 71325 | 0 | 337020 | 545683 |
| 12 | (07-11) | 386919 | 5203 | 2567970 | 0 | 860909 | 3821001 |
| II U L K O M A A N R A H A N | | | | | | | |
| M Ä Ä R Ä I S E T | | | | | | | |
| A KIRJANPITOARVO | | | | | | | |
| 13 | LIIKEPANKIT | 37519 | 7551 | 76596 | 193498 | 36884 | 352048 |
| 14 | KIINNITYSLUOTTOLAITOKSET | 0 | 0 | 0 | 0 | 0 | 0 |
| 15 | POSTIPANKKI | 14368 | 1466 | 20563 | 58748 | 29921 | 125066 |
| 16 | (13-15) | 51887 | 9017 | 97159 | 252246 | 66805 | 477114 |
| B NIMELLISARVO | | | | | | | |
| 17 | LIIKEPANKIT | 42134 | 8477 | 97612 | 218874 | 47324 | 414421 |
| 18 | KIINNITYSLUOTTOLAITOKSET | 0 | 0 | 0 | 0 | 0 | 0 |
| 19 | POSTIPANKKI | 14846 | 1582 | 21652 | 62136 | 31825 | 132041 |
| 20 | (17-19) | 56980 | 10059 | 119264 | 281010 | 79149 | 546462 |
| 21 | KIRJANPITOARVO YHT. (06+16) | 393683 | 14562 | 2546402 | 252246 | 921286 | 4128179 |
| 22 | NIMELLISARVO YHT. (12+20) | 443899 | 15262 | 2687234 | 281010 | 940058 | 4367463 |

PANKKIEN NELJÄNNESVUOSITILASTON (Tilastotiedotus-sarja RT) suomi-englanti termiluettelo

Taululuettelo

- I Säästöpankkien tila xx.xx.xx 1 000 mk ja sen muutokset edelliseen neljännekseen ja edellisen vuoden vastaavaan neljännekseen verrattuna %
- II Osuuspankkien tila xx.xx.xx 1 000 mk ja sen muutokset edelliseen neljännekseen ja edellisen vuoden vastaavaan neljännekseen verrattuna %
- III Pankkien ja kiinnitysluottolaitosten omistamat joukkovelkakirjat liikkeeseen laskijan mukaan xx.xx.xx 1 000 mk

Taulujen sarakkeet

Taulu

- I-II Muutos edellisestä neljänneksestä %
Muutos edellisen vuoden vastaavasta neljänneksestä %
- III Valtion
Kuntien ja kuntainliittojen
Muiden rahoituslaitosten
Ulkomaat
Muut
Yhteensä

Taulujen rivit

Taulu Rivi
Table Row

- I-II A Vastaavaa
Rahoitusomaisuus
1 Kassa
2 Saamiset Suomen Pankilta
Saamiset muilta rahalaitoksilta
3 Talletukset muissa rahalaitoksissa
4 Muut saamiset muilta rahalaitoksilta
5 Saamiset muilta rahoituslaitoksilta
6 Saamiset valtiolta
7 Luotot yleisölle
8 Maksujen välitys
9 Siirtosaamiset (31.12.)
10 Muut rahoitusvarat
Vaihto-omaisuus
11 Ulkomaan rahat
12 Joukkovelkakirjalainat
13 Muu vaihto-omaisuus
Sijoitusomaisuus
14 Joukkovelkakirjalainat
15 Osakkeet ja osuudet
16 Kiinteistöyhteisöjen osakkeet ja osuudet
17 Kiinteistöt
18 Muu sijoitusomaisuus
Käyttöomaisuus ja muut pitkävaikutteiset menot
19 Osakkeet ja osuudet
20 Kiinteistöyhteisöjen osakkeet ja osuudet
21 Kiinteistöt
22 Koneet ja kalusto
23 Muu käyttöomaisuus ja pitkävaikutteiset menot
24 Muu omaisuus
25 Arvostuserät
26 Korot
27 Palkat ja sosiaalimenot
28 Vuokrat
29 Välittömät verot
30 Muut menot
31 Yhteensä

THE QUARTERLY BANKING STATISTICS (Financial Statistics series RT) Finnish-English glossary

List of tables

- I Statement of condition of the savings banks on xx.xx.xx 1 000 marks and percentage changes from the previous quarter and the corresponding quarter of the previous year
- II Statement of condition of the co-operative banks on xx.xx.xx 1 000 marks and percentage changes from the previous quarter and the corresponding quarter of the previous year
- III Bonds and debentures owned by banking and mortgage institutions (by debtor) on xx.xx.xx 1 000 marks

Columns of the tables

Table

- I-II Change from previous quarter, per cent
Change from corr. quarter of previous year, per cent
- III Central Government
Municipalities and municipal federations
Other financial institutions
Foreign
Other
Total

Rows of the tables

- Assets
Cash and receivables
Cash
Receivables from the Bank of Finland
Receivables from other banking institutions
Deposits in other banking institutions
Other receivables from other banking institutions
Receivables from other financial institutions
Receivables from the central Government
Advances to the public
Payments in transit
Adjustment items (December 31)
Other cash and receivables
Trading assets
Foreign currency
Bonds and debentures
Other trading assets
Investment assets
Bonds and debentures
Shares and partnerships
Real estate stocks and shares
Real estate
Other investments assets
Fixed assets and other long-term expenses
Shares and partnerships
Real estate stocks and shares
Real estate
Machinery and equipment
Other fixed assets and long-term expenses
Other assets
Equalization items
Interest expenses
Wages, salaries and social expenditure
Rents and leases
Direct taxes
Other expenses
Total

| | | |
|----------------------|---|---|
| (I-II) B | Vastattavaa | Liabilities |
| | Vieras pääoma | External capital |
| 32 | Yleisön talletukset | Deposits by the public |
| 33 | Velat Suomen Pankille | Claims of the Bank of Finland |
| | Velat muille rahalaitoksille | Claims of other banking institutions |
| 34 | Muiden rahalaitosten talletukset | Deposits by other banking institutions |
| 35 | Muut velat muille rahalaitoksille | Other claims of other banking institutions |
| | Velat muille rahoituslaitoksille | Claims of other financial institutions |
| 37 | Muiden rahoituslaitosten talletukset | Deposits by other financial institutions |
| 38 | Muut velat muille rahoituslaitoksille | Other claims of other financial institutions |
| 39 | Velat valtiolle | Claims of the central Government |
| 40 | Debentuurit | Debentures |
| 41 | Muut velat | Other liabilities |
| 42 | Maksujen välitys | Payments in transit |
| 43 | Siirtovelat (31.12.) | Adjustments items (31.12.) |
| 44 | Arvostuserät | Equalization items |
| 45 | Varaukset | Reserves |
| | Oma pääoma | Capital accounts |
| 46 | Osuuspääoma/Kantarahasto | Co-operative capital/Primary capital |
| 47 | Vararahasto | Reserve fund |
| 48 | Arvonkorotusrahasto | Equalization fund |
| 49 | Muut rahastot | Other funds |
| 50 | Käyttämätön voitto edellisiltä vuosilta | Undistributed profits from previous year |
| 51 | Tilivuoden voitto | Net earnings for the accounting period |
| 52 | Tappio edellisiltä vuosilta | Net loss from previous years |
| 53 | Tilivuoden tappio | Net loss for the accounting period |
| 55 | Korot | Interest income |
| 56 | Tulot valuutanvaihdosta | Income on foreign exchange dealings |
| 57 | Toimitusmaksut ja palkkiot | Commissions and fees |
| 58 | Provisiot pankkitakauksista | Commissions on bank quarantees |
| 59 | Tulot arvopaperikaupasta | Income on dealings in securities |
| 60 | Osingot ja osuuksien korot | Dividends and interest income on partnerships |
| 61 | Muut tulot | Other income |
| 62 | Yhteensä | Total |
| 63 | Vastuositoumukset | Quarantee commitments |
| 64 | Shekkiluottojen myönnetty määrä | Total amount of overdrafts granted |
| III | I Kotimaan rahan määräiset | Denominated in Finnish currency |
| | II Ulkomaan rahan määräiset | Denominated in foreign currency |
| | A Kirjanpitoarvo | Book value |
| | B Nimellisarvo | Nominal value |
| 01, 07 } 13, 17 } | Liikepankit | Commercial Banks |
| 02, 08 } 14, 18 } | Kiinnitysluottopankit ja -laitokset | Mortgage Banks and Institutions |
| 03, 09 | Osuuspankit | Co-operative Banks |
| 04, 10 | Säästöpankit | Savings Banks |
| 05, 11 } 15, 19 } | Postipankki | Postipankki |

**SELVITYS PANKKITILASTOISSA KÄYTETTYÄ TERMINOLOGIASTA
(anto- ja ottolainatiedot)**

| | Pankkien ja kiinn.l. laitosten kk-tilasto Taulut | | Pankkien 1/4 vuositilasto | Pankkien vuositilasto | | Anto- ja ottol. tilasto 3) | Tilastokatsaukset Anto- ja ottolainaus 3) | Suomen tilastoll. vuosikirja | |
|---|---|--------------------------|---------------------------|-----------------------|--------------------------|-------------------------------|--|------------------------------|---------------------------|
| | II-III | IV-XII 1) | | Pankkikohtainen 2) | Ennako ja lopullinen 1) | | | Tilataulut 1) | Anto- ja ottol. taulut 3) |
| Liikepankit | - Muut pankit | - Muut rahalaitokset | - Muut rahalaitokset | - Muut pankit | - Muut rahalaitokset | - Yleisö (x) | - Yleisö (x) | - Muut pankit | - Yleisö (x) |
| Säästöpankit Osuuspankit Postipankki Kiinnitysluottopankit Kiinnitysluottolaitokset Muut luottolaitokset Yleisö | | - Muut rahoituslaitokset | - Muut rahoituslaitokset | - Yleisö (x) | - Muut rahoituslaitokset | | | - Yleisö (x) | |
| | | - Yleisö | - Yleisö | - Yleisö | - Yleisö | | | - Yleisö (x) | - Yleisö (x) |

Laaja yleisökäsite (x) sisältää muut paitsi pankit ja valtion (myös muut luottolaitokset).

Suppea yleisökäsite sisältää muut paitsi rahalaitokset, muut rahoituslaitokset ja valtion.

Pankkeja ovat Postipankki, liikepankit, osuuspankit, säästöpankit ja kiinnitysluottopankit.

Rahalaitoksia ovat Postipankki, liikepankit, osuuspankit ja säästöpankit.

Muita rahoituslaitoksia ovat kiinnitysluottopankit ja -laitokset, luotto-osakeyhtiöt, vakuutuslaitokset, luottokaupan rahoituslaitokset, palveluluottolaitokset, panttikonttorit ym. vastaavat rahoituslaitokset.

Muita luottolaitoksia ovat em. muut rahoituslaitokset paitsi kiinnitysluottopankit.

Rahalaitokset ja rahoituslaitokset ovat tilastokeskuksen sektoriluokituksen mukaisia käsitteitä. Pankit ja luottolaitokset pankkilakien mukaisia käsitteitä.

1) Luotot yleisölle sisältää kotimaiset ulkomaan rahan määräiset luotot; yleisön talletukset sisältää kotimaiset ulkomaan rahan määräiset talletukset
2) Pankkikohtaisissa tilatauluissa on yleisön luotoista erotettu omaksi eräkseen valtion varoista välitetyt lainat; muissa tauluissa ne sisältyvät luottoihin yleisölle.
3) kotimainen markkamääräinen anto- ja ottolainaus