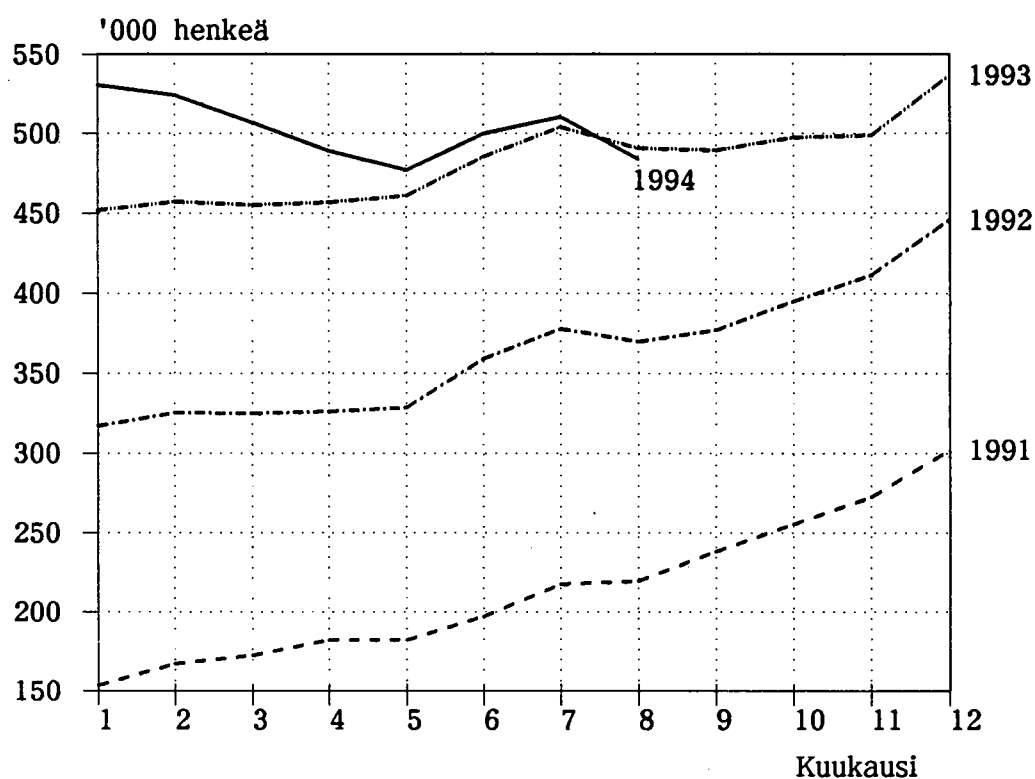


# TYÖMINISTERIÖN

## TILASTOJA

### 1994 Elokuu

TYÖTTÖMÄT TYÖNHAKIJAT TYÖNVÄLITYKSESSÄ KUUKAUDEN LOPUSSA  
VUOSINA 1991 - 1994



# SISÄLLYS

<b>Kuukausittain julkaistavat taulut</b>	<b>Sivu</b>
1. Yhteenveto julkaisuun sisältyvistä tärkeimmistä kuukausitiedoista	3
2. Työttömät työnhakijat ja avoimet työpaikat työvoimapiireittäin	4
3. Työttömät työnhakijat ja avoimet työpaikat lääneittäin	5
4. Työttömät työnhakijat (ilman lomautettuja) ja avoimet työpaikat ammattiryhmittäin	6
5. Työttömät työnhakijat (ilman lomautettuja), lomautetut ja avoimet työpaikat toimialoittain	8
6. Työnhakijat ja avoimet työpaikat koulutuksen mukaan	9
7. Avoimet työpaikat ammattiryhmittäin ja työvoimapiireittäin	11
8. Työttömät työnhakijat (ilman lomautettuja) ammattiryhmittäin ja työvoimapiireittäin	12
9. Työttömät työnhakijat (ilman lomautettuja) ikäryhmittäin ja työvoimapiireittäin	13
10. Työttömät työnhakijat (ilman lomautettuja) työttömyyden keston mukaan, työvoimapiireittäin	14
11. Työttömät työnhakijat ja toimeentuloturva työvoimapiireittäin	15
12. Työnhakijat työllisyyden mukaan, työvoimapiireittäin	16
13. Kuukauden aikana alkaneet työttömyysjaksot aikaisemman toiminnan mukaan, työvoimapiireittäin	17
14. Kuukauden aikana työvoimatoimistoissa olleet työnhakijat ja avoimet työpaikat työvoimapiireittäin	18
15. Kuukauden aikana työvoimatoimistoissa avoinna olleet työpaikat ja täyttyneet työpaikat ammattiryhmittäin	19
16. Kuukauden aikana täyttyneiden työpaikkojen avoinnaolon kesto työvoimapiireittäin	20
17. Kuukauden aikana työvoimatoimistoissa olleet työnhakijat ja työnhauksen päättäneet ammattiryhmittäin	21

18. Työnvälitykset ja muut tapahtumat kuukauden aikana työvoimapiireittäin	22
19. Työvoimakoulutuksessa olevat tavoiteammatin ja koulutustyövoimapiirin mukaan	23
20. Palkkaperusteisilla toimenpiteillä työllistetyt kuukauden lopussa työvoimapiireittäin	24

## **LIITETAULUKOT**

21. Työttömät työnhakijat (ilman lomautettuja) työttömyyden keston ja iän mukaan	25
22. Työttömät työnhakijat (ilman lomautettuja) työttömyyden keston mukaan, ammattiryhmittäin	26

## **KUVIOT**

1. Työttömät työnhakijat ja avoimet työpaikat	27
2. Kuntien työttömyysasteet	28

<b>Taulukoiden selityksiä</b>	29
-------------------------------	----

<b>Työvälytystilastossa käytettävä ammattiluokitus</b>	30
--	----

**TAULUKKO 1. YHTEENVETO JULKAISUUN SISÄLTYVISTÄ TÄRKEIMMISTÄ  
KUUKAUSITIEDOISTA**

	VIII/1994	VII/1994	VIII/1993	MUUTOS EDELL. VUOD. %
<b>KUUKAUDEN LOPUSSA:</b>				
AVOIMET TYÖPAIKAT	6092	6189	4164	46,3
KAIKKI TYÖNHAKIJAT	708185	754234	684871	3,4
TYÖTTÖMÄT TYÖNHAKIJAT	483731	510737	490804	-1,4
- MIEHET	263484	276412	279439	-5,7
- NAISET	220247	234325	211365	4,2
- TYÖTTÖMYYSKASSAN JÄSENET	250480	262391	267361	-6,3
- PERUSPÄIVÄRAHAN SAAJAT (1	153065	148561	207543	-26,2
- LOMAUTETUT	19292	23293	38755	-50,2
TYÖTTÖMÄT ILMAN LOMAUTETTUJA	464439	487444	452049	2,7
- ALLE 25-VUOTIAAT	91993	108442	104562	-12,0
- YLI VUODEN TYÖTTÖMÄNÄ OLLEET	138964	139696	96382	44,2
TYÖTTÖMYYSELÄKKEELLÄ OLEVAT	44996	44626	46192	-2,6
LYHENNETYLLÄ TYÖVIKOLLA OLEVAT	11235	11359	12966	-13,4
<b>KUUKAUDEN AIKANA:</b>				
AVOIMIA TYÖPAIKKOJA YHTEENSÄ	18538	19682	15319	21,0
- KUUKAUDEN UUDET	13145	11584	8567	53,4
- TÄYTTYNEET TYÖPAIKAT	12102	13262	10817	11,9
TYÖNHAKIJOITA YHTEENSÄ	782216	778219	753073	3,9
TYÖTTÖMIÄ TYÖNHAKIJOITA YHTEENSÄ	532006	514973	512278	3,9
- KUUKAUDEN UUDET	24389	17243	25677	-5,0
- TYÖNHAUN PÄÄTTÄNEET	51811	17704	48216	7,5
<b>KUUKAUDEN LOPUSSA:</b>				
TYÖVOIMAKOULUTUKSESSA	26145	24026	27500	-4,9
SIOJITETTUINA ERITYISTOIMENPITEILLÄ	68518	68995	56847	20,5
- VALTION TYÖTEHTÄVÄT	11998	12491	10353	15,9
- KUNTIEN JA KUNTAINTLIITTOJEN TYÖT	26619	24651	19094	39,4
- TYÖLLISTÄMINEN YRITYKSIIN	20882	21662	17328	20,5
- MUUT TOIMENPITEET	9019	10191	10072	-10,5

1) EDELLISEN KUUN LUKU

TAULUKKO 2. TYÖTTÖMÄT TYÖNHAKIJAT JA AVOIMET TYÖPAIKAT TYÖVOIMAPIIREITTÄIN, 31.8.1994

TYÖVOIMAPIIRI	TYÖTTÖMÄT TYÖNHAKIJAT		MUUTOS		TYÖTTÖ- MYYΣ- ASTE(1)	AVOIMET TYÖPAIKAT		MUUTOS	
	31.8.1994	29.7.1994	31.8.1993	31.8.1994		31.8.1994	29.7.1994	31.8.1993	31.8.1994
UUDENMAAN	116530	121572	115853	677	16,8	1330	1193	1127	203
TURUN	39298	41409	41027	-1729	18,0	649	670	363	286
SATAKUNNAN	24664	26207	24822	-158	19,7	575	601	205	370
HÄMEEN	76832	80845	79489	-2657	20,3	1265	1084	766	499
KYMEN	32307	33737	32870	-563	19,5	221	288	151	70
MIKKELIN	20617	21785	20644	-27	21,0	138	197	113	25
VAASAN	36656	39025	38205	-1549	17,0	418	420	460	-42
KESKI-SUOMEN	27631	29016	27206	425	22,5	270	301	215	55
KUOPION	23855	25534	24369	-514	19,6	224	605	174	50
POHJ.-KARJALAN	18241	19379	17342	899	22,5	124	105	105	19
KAINUUN	10038	10952	10565	-527	23,3	114	91	61	53
OULUN	33329	36162	34407	-1078	20,0	469	493	285	184
LAPIN	23733	25114	24005	-272	24,0	295	141	139	156
KOKO MAA	483731	510737	490804	-7073	19,1	6092	6189	4164	1928

1) TYÖTTÖMIEN TYÖNHAKIJOIDEN PROSENTTINEN OSUUS ARVIOIDUSTA TYÖVOIMASTA

TAULUKKO 3. TYÖTTÖMÄT TYÖNHAKIJAT JA AVOIMET TYÖPAIKAT LÄÄNEITTÄIN, 31.8.1994

LÄÄNI	TYÖTTÖMÄT TYÖNHAKIJAT		TYÖTTÖMYYS- ASTE, % (LOMAUTET MUJ.LUK.)	LYHENNE- TYLLÄ TYÖVIIK.	AVOIMET TYÖPAIKAT	
	YHTEENSÄ ILMAN LOMAUT.	LOMAUTETUT				
UUDENMAAN	116530	112036	4494	16,8	2638	1330
TURUN JA PORIN	66958	63311	3647	19,2	1498	1417
AHVENANMAA	870	838	32	7,3	25	57
HÄMEEN	72966	69955	3011	19,9	1663	1015
KYMEN	32307	31026	1281	19,5	911	221
MIKKELIN	20617	19837	780	21	614	138
POHJOIS-KARJALAN	18241	17707	534	22,5	276	124
KUOPION	23855	23323	532	19,6	546	224
KESKI-SUOMEN	27631	26490	1141	22,5	617	270
VAASAN	36656	34926	1730	17	1310	418
OULUN.	43367	41776	1591	20,7	773	583
LAPIN	23733	23214	519	24	364	295
<b>YHTEENSÄ</b>	<b>483731</b>	<b>464439</b>	<b>19292</b>	<b>19,1</b>	<b>11235</b>	<b>6092</b>

**TAULUKKO 4. TYÖTTÖMÄT TYÖNHAKIJAT (ILMAN LOMAUTETTUJA) JA AVOIMET TYÖPAIKAT  
AMMATTIRYHMITÄIN, 31.8.1994**

AMMATTIRYHMÄ	TYÖTTÖMÄT TYÖNHAKIJAT			AVOIMET TYÖPAIKAT
	YHTEENSÄ	MIEHET	NAISET	
<b>TEKNINEN, LUONNONT.,YHTEISK., YM TYÖ</b>	<b>42531</b>	<b>25796</b>	<b>16735</b>	<b>581</b>
TEKNIIKAN ALAN TYÖ	22772	18596	4176	118
KEMIAN JA FYSIIKAN ALAN TYÖ	1711	487	1224	16
BIOLOGIAN ALAN TYÖ	1040	535	505	4
OPETUSALAN TYÖ	8325	2089	6236	171
USKONNONALAN TYÖ	292	132	160	1
LAINOPILLINEN TYÖ	501	280	221	8
TOIMITTAJAN TYÖ, JOUKKOViestintä	1455	647	808	5
TAIDE- JA VIHDEALAN TYÖ	3492	1948	1544	143
KIRJASTO- JA MUSEOALAN TYÖ	985	180	805	13
MUUT PÄÄRYHMÄN 0 AMMATIT	1958	902	1056	102
<b>TERVEYDENHUOLTO, SOSIAALIALANTYÖ</b>	<b>35745</b>	<b>2930</b>	<b>32815</b>	<b>651</b>
TERVEYDEN- JA SAIRAAHOITOTYÖ	15258	995	14263	253
TERVEYDENHUOLLON KUNTOUTTAVA TYÖ	2082	657	1425	45
HAMMASHOITOALAN TYÖ	963	46	917	12
APTEEKIALAN TYÖ	373	31	342	10
ELÄINLÄÄKINTÄHUOLTO, YMPÄRISTÖNSUOJELU	140	62	78	2
SOSIAALIALAN TYÖ	7618	528	7090	137
LASTEN PÄIVÄHOIDON TYÖ	7790	102	7688	140
PSYKOLOGINEN TYÖ	215	39	176	13
HARRASTUS- JA VAPAA-AJANTOIM. OHJAUS	1075	386	689	23
MUU PÄÄRYHMÄÄN 1 KUULUVA TYÖ	231	84	147	16
<b>HALLINTO- JA TOIMISTOTYÖ</b>	<b>52145</b>	<b>13284</b>	<b>38861</b>	<b>416</b>
JULKISEN HALLINNON JOHTOTYÖ	482	275	207	10
LIIKKEYRITYSTEN JA JÄRJESTÖJEN JOHTOTYÖ	6216	4650	1566	73
HENKILÖSTÖ- JA TYÖVOIMA-ASIAIN HOITOT.	260	111	149	21
TALOUSHALL. SUUNNITTELU- JA TILINPITOT	4093	735	3358	46
SIHTEERI- JA TOIMISTOTYÖ	30970	3182	27788	150
ATK-ALAN TYÖ	3521	1991	1530	40
PANKKI- JA VAKUUTUSALAN TYÖ	3394	455	2939	62
MATKAILUALAN TYÖ	796	113	683	4
MUU HALLINTO- JA TOIMISTOTYÖ	2413	1772	641	10
<b>KAUPALLINEN TYÖ</b>	<b>36662</b>	<b>14926</b>	<b>21736</b>	<b>1187</b>
MAINOS- JA MARKKINOINTITYÖ	2316	1127	1189	33
KIINT., PALVEL. JA ARVOPAP. MYYNTI	415	236	179	37
OSTOTYÖ	684	462	222	3
KAUPPAEDUSTUS- JA KONTTORIMYYNTITYÖ	7178	4777	2401	815
TAVAROIDEN MYYNTITYÖ	25677	8216	17461	293
MUU KAUPALLINEN TYÖ	392	108	284	6
<b>MAA- JA METSÄTALOUSTYÖ, KALASTUSALA</b>	<b>15072</b>	<b>10844</b>	<b>4228</b>	<b>225</b>
MAATILATALOUS, ELÄINTENHOITO	5638	3208	2430	86
PUUTARHA- JA PUISTOTYÖ	2398	805	1593	111
RIISTANHOITO, METSÄSTYS	4	4	0	0
KALASTUS	309	264	45	2
METSÄTYÖ	6712	6554	158	26
MUU MAA- JA METSÄTALOUSTYÖ	11	9	2	0

AMMATTIRYHMÄ	TYÖTTÖMÄT TYÖNHAKIJAT			AVOIMET TYÖPAIKAT
	YHTEENSÄ	MIEHET	NAISET	
<b>KULJETUS- JA LIIKENNETYÖ</b>	<b>17886</b>	<b>15188</b>	<b>2698</b>	<b>126</b>
MERIPÄÄLLYSTYÖ	563	549	14	8
KANSI- JA KONEMIEHISTÖTYÖ	717	693	24	6
LENTOKULJETUSTYÖ	113	105	8	0
VETURIN- JA MOOTTORIV.KULJETUSTYÖ	34	34	0	0
TIELIIKENNETYÖ	13042	12552	490	57
LIIKENTEEN JOHTO, LIIKENT.PALVELUTYÖ	576	428	148	4
POSTI- JA TIETOLIIKENNETYÖ	1571	142	1429	8
POSTINKANTAJANTYÖ	1212	633	579	35
MUU KULJETUS- JA LIIKENNETYÖ	58	52	6	8
<b>RAKENNUSTYÖ, KAIVOS- JA LOUHINTATYÖ</b>	<b>47979</b>	<b>46936</b>	<b>1043</b>	<b>387</b>
KAIVOS- JA LOUHINTATYÖ	686	670	16	1
ÖLJYNPORAUS, TURPEENNOSTO	99	97	2	0
TALONRAKENNUSTYÖ	41776	40979	797	336
MAA- JA VESIRAKENNUSTYÖ	1151	1141	10	29
TYÖKONEIDEN KÄYTTÖ	4267	4049	218	21
<b>TEOLLINEN TYÖ</b>	<b>102646</b>	<b>76593</b>	<b>26052</b>	<b>1694</b>
TEKSTIILITYÖ	2070	386	1684	11
OMPELUTYÖ	8938	457	8481	48
JALKINE- JA NAHKATYÖ	1278	369	909	21
TERÄS-, METALLITEHDAS- JA VALIMOTYÖ	1057	927	130	19
HIENOMEKAANINEN TYÖ	857	700	157	3
KONEPAJA- JA RAKENNUSMETALLITYÖ	31674	30041	1633	800
SÄHKÖTYÖ	13107	11716	1391	303
PUUTYÖ	8139	6840	1299	79
MAALAUSTYÖ	1468	1261	207	27
RADIO-, TV- JA ELOKUVATEKNINEN TYÖ	176	153	23	1
GRAAFINEN TYÖ	4199	2258	1941	16
LASI-, KERAAMINEN- JA TIILITYÖ	476	261	215	0
ELINTARVIKETEOLLISUUSTYÖ	4459	1890	2569	115
KEMIANPROSESSITYÖ	763	635	128	9
MASSA- JA PAPERITYÖ	1678	1259	419	4
KUMI- JA MUOVITUOTETTYÖ	1529	1008	521	36
MUU TEOLLINEN TYÖ	1461	1028	433	10
KIINTEIDEN KONEIDEN KÄYTTÖ	274	269	5	0
PAKKAUS-, VARASTO- JA AHTAUSTYÖ	8075	5270	2805	54
SEKATYÖ	10967	9865	1102	38
<b>PALVELUTYÖ</b>	<b>51049</b>	<b>11573</b>	<b>39476</b>	<b>916</b>
VARTIOINTI- JA SUOJELUTYÖ	1170	1033	137	22
MAJOITUSLIIKE- JA SUURTALOUSTYÖ	17942	3886	14056	147
TARJOILUTYÖ	9436	2180	7256	134
KOTITALOUSTYÖ	427	2	425	29
KIINTEISTÖNHOITO- JA SIIVOUSTYÖ	17571	3506	14065	418
HYGIENIA JA KAUNEUDENHOITOTYÖ	2723	118	2605	79
PESULA- JA SILITYSTYÖ	635	78	557	9
AMMATTIM. URHEILU- JA LIIKUNTATYÖ	193	136	57	5
SOTILASTYÖ	70	68	2	8
MUU PALVELUTYÖ	882	566	316	65
<b>MUUALLA LUOKITTELEMATON TYÖ</b>	<b>62725</b>	<b>31941</b>	<b>30784</b>	<b>9</b>
KOULULAISET JA OPISKELIJAT	1799	895	904	1
ILMAN AMMATTIA OLEVAT	47995	25682	22313	8
AMMATINVAIHTAJAT	4411	1852	2559	0
VASTAVALMISTUNEET	8519	3511	5008	0
<b>YHTEENSÄ</b>	<b>464439</b>	<b>250011</b>	<b>214428</b>	<b>6092</b>

**TAULUKKO 5. TYÖTTÖMÄT TYÖNHAKIJAT (ILMAN LOMAUTETTUJA), LOMAUTETUT  
JA AVOIMET TYÖPAIKAT TOIMIALOITTAIN, 31.8.1994**

TOIMIALA	TYÖTTÖMÄT TYÖNHAKIJAT			LOMAU- TETUT	AVOIMET TYÖPAIKAT
	YHTEENSÄ	MIEHET	NAISET		
A MAATALOUS, KALA- JA RIISTATALOUS	8449	5442	3007	90	165
B METSÄTALOUS	4845	4105	740	188	22
C KAIVOS- JA KAIVANNAISTOIMINTA	774	685	89	29	5
D TEOLLISUUS	39495	23772	15723	2371	1605
E ENERGIA- JA VESIHUOLTO	1195	863	332	94	8
F RAKENTAMINEN	33768	31153	2615	3795	461
G KAUPPA	24220	9825	14395	530	987
H MAJOITUS- JA RAVITSEMISTOIMINTA	11329	3254	8075	310	225
I KULJETUS	8692	7083	1609	328	111
J TIETOLIIKENNE	2391	1320	1071	10	11
K RAHOITUS- JA VAKUUTUSTOIMINTA	2420	489	1931	21	75
L KIINT.-, PUHTAUS- JA VUOKRAUS	7799	3382	4417	152	382
M TEKN. PALVELU JA PALV. LIIKE-EL.	4437	2559	1878	407	386
N JULKINEN HALLINTO JA MAANPUOL.	39047	19542	19505	279	283
O KOULUTUS JA TUTKIMUS	11300	4762	6538	118	221
P TERVEYS- JA SOSIAALIPALVELU	27033	4366	22667	698	495
R VIRKISTYS- JA KULTTUURIPALALV.	7098	4090	3008	62	185
S JÄRJESTÖ- JA USKONNOLL. T.	3007	1017	1990	187	50
T MUUT PALVELUT	3539	773	2766	60	294
X TOIMIALA TUNTEMATON	223601	121529	102072	9563	121
<b>YHTEENSÄ</b>	<b>464439</b>	<b>250011</b>	<b>214428</b>	<b>19292</b>	<b>6092</b>

TAULUKKO 6. TYÖNHAKIJAT JA AVOIMET TYÖPAIKAT KOULUTUKSEN MUKAAN 31.8.1994

KOULUTUSASTE KOULUTUSALA TAI TUTKINTO	TYÖNHAKIJAT				AVOIMET TYÖPAIKAT	
	YHTEENSÄ	TYÖTTÖMÄT ILMAN LOMAUTETT.	TYÖTTÖ- MISTÄ VASTAV.	VALTION TYÖLLIS- TÄMÄT	KUNTIEN TYÖLLIS- TÄMÄT	
<b>PERUSASTEEN ALEMPI KOULUTUS</b>	<b>225036</b>	<b>140016</b>	<b>939</b>	<b>3184</b>	<b>6922</b>	<b>278</b>
<b>PERUSASTEEN YLEMPI KOULUTUS</b>	<b>112122</b>	<b>80321</b>	<b>1239</b>	<b>1526</b>	<b>5037</b>	<b>225</b>
KESKIKOULUTUTKINTO	29730	20210	192	534	905	17
PERUSKOULUTUTKINTO	78804	57591	925	962	3913	208
KANSANOPISTO, 10. LUOKKA YM.	3588	2520	122	30	219	0
<b>KESKIASTEEN ALEMPI KOULUTUS</b>	<b>171578</b>	<b>114164</b>	<b>8962</b>	<b>3052</b>	<b>8472</b>	<b>418</b>
KANSANKORKEAKOULU	463	293	27	4	20	0
HUMANISTINEN JA EST. KOULUTUS	2396	1623	70	28	109	1
OPETTAJAKOULUTUS	1370	894	68	14	43	3
MERKANTTI, KAUPPAKOULU	19284	12430	782	617	959	18
MUU KAUPALLINEN KOULUTUS	5022	3325	112	129	169	3
METALLIALAN KOULUTUS	33775	23167	1151	715	1287	181
SÄHKÖALAN KOULUTUS	8640	5681	191	188	324	20
RAKENNUSALAN KOULUTUS	18509	12589	863	347	869	4
PUUTEOLLISUUDEN KOULUTUS	6146	4345	282	100	277	21
TEKST.- JA VAATETUSTEOLL.KOUL.	7208	4760	152	85	432	9
MUU TEOLLISUUSAMM. KOULUTUS	8202	5720	441	150	340	15
LIIKENTEEN KOULUTUS	2060	1511	204	26	50	3
PERUSHOITAJA	5670	3451	642	15	460	34
LASTENHOITAJA	2131	1382	169	7	157	4
SOSIAALIALAN HOITAJAKOULUTUS	6681	4245	1161	26	631	17
MUU HOITOALAN KOULUTUS	5529	3632	590	44	297	15
MAA- JA METSÄTALOUSALAN KOUL.	8293	5444	377	244	329	10
VARTIOINT.- JA SUOJELUALAN K.	358	217	18	24	20	1
KOTI- JA LAITOSTALOUDEN KOUL.	11366	7206	615	124	852	9
HOTELLI- JA RAVITSEMISPALV. KOUL.	15217	9959	890	140	740	26
PARTURIT JA KAMPAAJAT	2426	1725	119	13	62	23
MUU ERITYISALOJEN KOULUTUS	617	407	31	9	37	1
KOULUTUSALA TUNTEMATON	215	158	7	3	8	0
<b>KESKIASTEEN YLEMPI KOULUTUS</b>	<b>136665</b>	<b>88521</b>	<b>11114</b>	<b>3018</b>	<b>4674</b>	<b>276</b>
YLIOPPILAS	42061	28009	4390	413	1033	54
MUU YLEISSIVISTÄVÄ KOULUTUS	1473	1021	156	13	47	0
HUMANISTINEN JA ESTEETTINEN K.	2975	2105	449	30	123	6
MERKONOMI, KAUPPAOPISTO	41354	25666	2552	1722	1595	81
MUU KAUPALLINEN KOULUTUS	776	483	19	17	34	1
TEKNIKKO (VANHA)	14743	9107	236	382	468	32
MUU TEKNISEN ALAN KOULUTUS	18420	12646	1702	300	679	28
LIIKENTEEN KOULUTUS	437	306	22	6	7	4
SAIRAANHOITAJA	2666	1707	203	20	169	31
MUU HOITOALAN KOULUTUS	3292	2078	400	27	172	14
MAA- JA METSÄTALOUSALAN KOUL.	1354	822	68	49	59	2
HOTELLI- JA RAVITSEMISALAN KOUL.	5213	3307	689	32	226	9
MUU ERIKOISALOJEN KOULUTUS	1807	1195	224	6	61	14
KOULUTUSALA TUNTEMATON	94	69	4	1	1	0

JATKUU

TAULUKKO 6. TYÖNHAKIJAT JA AVOIMET TYÖPAIKAT KOULUTUKSEN MUKAAN 31.8.1994

KOULUTUSASTE KOULUTUSALA TAI TUTKINTO	TYÖNHAKIJAT				AVOIMET TYÖPAIKAT	
	YHTEENSÄ	TYÖTTÖMÄT ILM.LOMAUT.	VASTA- VALMIST.	VALTION TYÖLLIST.	KUNTIEN TYÖLLIST.	
<b>ALIN KORKEA-ASTE</b>	<b>29695</b>	<b>18961</b>	<b>3338</b>	<b>547</b>	<b>957</b>	<b>132</b>
HUMANISTINEN JA ESTEETTINEN KOUL.	1903	1422	209	25	36	4
LASTENTARHANOPETTAJA (VANHA)	1433	1014	106	7	59	5
MUU OPETTAJAKOULUTUS	960	680	110	8	15	2
KAUPPA- JA HALLINTOALAN KOULUTUS	2398	1554	192	88	58	15
INSINÖÖRI (VANHA)	8328	5103	187	190	164	15
TEKNIKKO (UUSI)	3796	2369	503	92	138	14
LIIKENTEEN KOULUTUS	52	33	0	0	0	0
ERIKOISSAIRAANHOITAJA	3606	2333	828	17	201	31
TERVEYDENHOITAJA	1585	981	241	13	91	4
SOSIAALIALAN OHJAAJA	1316	864	360	16	95	3
MUU HOITOALAN KOULUTUS	1572	961	276	12	37	34
MAA- JA METSÄTALOUSALAN KOUL.	1302	756	115	68	29	1
ERIKOISAL.KOUL. TAI KOUL. TUNTEMATO	1444	891	211	11	34	4
<b>ALEMPI KANDIDAATTIASTEEN KOULUTU</b>	<b>9767</b>	<b>6685</b>	<b>813</b>	<b>188</b>	<b>162</b>	<b>67</b>
HUM. KAND	1345	985	9	39	26	0
MUU HUMANIST. JA ESTEETT. KOUL.	431	312	4	8	12	0
PERUSKOULUN LUOKANOPETTAJA	196	154	18	2	1	10
LASTENTARHAN OPETTAJA (UUSI)	877	634	215	0	28	1
MUU OPETTAJAKOULUTUS	614	451	32	1	4	15
EKONOMI (VANHA)	1192	752	24	17	9	4
MUU YHTEISKUNTATIET.KOULUTUS	1222	805	36	49	19	11
INSINÖÖRI (UUSI)	2609	1687	443	47	41	20
LUONNONTIET. KAND.	537	379	3	21	6	1
LIIKENTEEN KOULUTUS	242	188	6	2	3	0
HOITOALAN KOULUTUS	350	222	23	1	8	3
ERIKOISAL.KOUL. TAI KOUL. TUNTEMATO	152	116	0	1	5	2
<b>YLEMPI KANDIDAATTIASTEEN KOULUTU</b>	<b>16358</b>	<b>10891</b>	<b>1344</b>	<b>523</b>	<b>222</b>	<b>77</b>
FIL.KAND., HUMANIST. PÄÄAINE	2166	1476	238	83	51	8
MUU HUMANIST. JA ESTEETT. KOUL.	805	605	68	7	10	1
KASVATUSTIET.KAND., OPETTAJAK.	393	317	93	0	0	4
FIL.KAND., OPETTAJAKOULUTUS	449	339	49	6	5	8
MUU OPETTAJAKOULUTUS	258	192	17	1	3	1
OIKEUSTIETEEN KAND.	707	475	58	31	12	3
KAUPPATIET.KAND., TALOUSTIET.KAND.	639	447	33	12	6	1
EKONOMI (UUSI)	1230	825	111	47	10	2
VALTIOTIET. KAND.	921	630	69	48	12	0
YHTEISKUNTATIET.KAND	742	469	68	51	10	0
MUU YHTEISKUNTATIET.KOULUTUS	1160	763	114	60	19	12
DIPL.INSINÖÖRI	2556	1513	124	47	24	9
ARKKITEHTI	847	473	39	23	13	1
FIL.KAND., MATEM.-LUONNOTIET.PÄÄAIN	1610	1088	128	82	25	4
LÄÄKETIET.LIS.	659	458	52	0	9	15
HAMMASLÄÄKETIET.LIS.	258	167	19	2	3	1
MUU HOITOALAN KOULUTUS	183	119	12	2	2	2
MAA- JA METSÄT. KAND.	419	292	44	13	4	1
MUU MAA- JA METSÄT. KOULUTUS	211	141	3	4	2	0
ERIKOISAL.KOUL. TAI KOUL. TUNTEMATO	145	102	5	4	2	4
<b>TUTKIJAKOULUTUS TAI VASTAAVA</b>	<b>688</b>	<b>497</b>	<b>28</b>	<b>22</b>	<b>9</b>	<b>36</b>
<b>KOULUTUSASTE TUNTEMATON</b>	<b>6062</b>	<b>4242</b>	<b>182</b>	<b>65</b>	<b>160</b>	<b>4583</b>
<b>Y H T E E N S Ä</b>	<b>707971</b>	<b>464298</b>	<b>27959</b>	<b>12125</b>	<b>26615</b>	<b>6092</b>

TAULUKKO 7. AVOIMET TYÖPAIKAT AMMATTIRYHMITTÄIN JA TYÖVOIMAPIIREITTÄIN, 31.8.1994

AMMATTIRYHMÄ	TYÖVOIMAPIIRI											KOKO MAA		
	UUDEN- MAAN	TURUN	SATA- KUN- NAN	HÄMEEN	KYMEN	MIKKE- LIN	VAA- SAN	KESKI- SUO- MEN	KUO- PION	POHJ.- KAR- JALAN	KAI- NUUN		OULUN	LAPIN
TEKNINEN, LUONNONTIET., YHTEISKUNNALLINEN YM. T.	121	30	126	62	15	18	45	26	48	11	22	42	15	581
TERVEYDENHUOLTO, SOSIAALILAN TYÖ	169	90	18	83	35	20	36	57	30	15	13	71	14	651
HALLINTO- JA TOIMISTOTYÖ	103	40	13	92	30	21	26	22	18	6	5	29	11	416
KAUPALLINEN TYÖ	392	109	66	271	37	17	95	39	24	18	20	73	26	1187
MAA- JA METSÄTALOUSTYÖ, KALASTUSALA SIITÄ: METSÄTYÖ	10	40	18	46	6	10	17	1	19	10	3	39	6	225
KULJETUS- JA LIIKENNETYÖ	2	6	0	0	1	5	0	0	2	3	3	2	2	26
RAKENNUSTYÖ, KAIVOS- JA LOUHINTATYÖ SIITÄ: TALONRAKENNUSTYÖ	46	19	1	32	6	5	1	3	4	3	1	5	0	126
TEOLLINEN TYÖ	43	19	17	147	37	11	19	4	11	9	28	14	28	387
PALVELUTYÖ	43	18	11	145	19	9	13	3	11	7	25	13	19	336
MUUALLA LUOKITTELEM.TYÖ	147	219	285	394	26	17	141	29	43	24	14	96	159	1594
	297	83	31	138	29	19	38	89	27	28	8	93	36	916
	2	0	0	0	0	0	0	0	0	0	0	7	0	9
<b>YHTEENSÄ</b>	<b>1330</b>	<b>649</b>	<b>575</b>	<b>1265</b>	<b>221</b>	<b>138</b>	<b>418</b>	<b>270</b>	<b>224</b>	<b>124</b>	<b>114</b>	<b>469</b>	<b>295</b>	<b>6092</b>

TAULUKKO 8. TYÖTTÖMÄT TYÖNHAKIJAT (ILMAN LOMAUTETTUJA) AMMATTIRYHMITÄIN JA TYÖVOIMAPIIREITTÄIN, 31.8.1994

AMMATTIRYHMÄ	TYÖVOIMAPIIRI												KOKO MAA	
	UUDEN- MAAN	TURUN	SATA- KUN- NAN	HÄMEEN	KYMEN	MIKKE- LIN	VAA- SAN	KESKI- SUO- MEN	KUO- PION	POHJ- KAR- JALAN	KAI- NUUN	OULUN		LAPIN
TEKNINEN, LUONNONTIET., YHTEISKUNNALLINEN YM. T.	12888	3627	1716	6957	2619	1401	2695	2417	1681	1419	612	2949	1550	42531
TERVEYDENHUOLTO, SOSIAALIALAN TYÖ	6786	3005	1845	5415	2446	1638	3482	2213	1972	1491	789	2645	2018	35745
HALLINTO- JA TOIMISTOTYÖ	16365	3917	2257	8030	3075	1819	3711	2736	2318	1560	886	3132	2339	52145
KAUPALLINEN TYÖ	10205	3119	1898	6056	2202	1387	2754	2052	1706	1189	502	2200	1392	36662
MAA- JA METSÄTALOUSTYÖ, KALASTUSALA SIITÄ: METSÄTYÖ	957 198	626 131	558 169	1477 463	839 284	1201 626	1520 504	1251 693	1361 712	1294 703	756 443	1529 736	1703 1050	15072 6712
KULJETUS- JA LIKENNETYÖ	5077	1530	848	2458	1277	788	1282	937	898	612	294	998	887	17886
RAKENNUSTYÖ, KAIVOS- JA LOUHINTATYÖ SIITÄ: TALONRAKENNUSTYÖ	10821 9669	3121 2716	2221 1879	7831 6918	3560 3032	2346 2028	3049 2658	2887 2482	2682 2343	2045 1756	1377 1140	3315 2811	2724 2344	47979 41776
TEOLLINEN TYÖ	20459	9146	6414	18948	6828	4317	8954	5899	4968	3493	1725	7002	4492	102645
PALVELUTYÖ	11201	4153	2524	8000	3680	2105	3815	2853	2430	2011	1370	3818	3089	51049
MUUALLA LUOKITTELEM. T.	17277	4680	3251	8476	4500	2835	3664	3245	3307	2593	1402	4474	3020	62724
<b>YHTEENSÄ</b>	<b>112036</b>	<b>36924</b>	<b>23532</b>	<b>73648</b>	<b>31026</b>	<b>19837</b>	<b>34926</b>	<b>26490</b>	<b>23323</b>	<b>17707</b>	<b>9713</b>	<b>32062</b>	<b>23214</b>	<b>464438</b>

TAULUKKO 9. TYÖTTÖMÄT TYÖNHAKIJAT (ILMAN LOMAUTETTUJA) IKÄRYHMITÄIN JA TYÖVOIMAPIIREITTÄIN, 31.8.1994

TYÖVOIMAPIIRI	IKÄRYHMÄ	15-19	20-24	25-29	30-34	35-39	40-44	45-49	50-54	55-59	60-64	65+	YHT.
		HLOÄ %	HLOÄ %	HLOÄ %	HLOÄ %	HLOÄ %	HLOÄ %	HLOÄ %	HLOÄ %	HLOÄ %	HLOÄ %	HLOÄ %	HLOÄ %
UUDENMAAN	HLOÄ	6827	14630	15784	15042	13769	13280	13310	8350	9098	1928	18	112036
	%	6,1	13,1	14,1	13,4	12,3	11,9	11,9	7,5	8,1	1,7	0	100
TURUN	HLOÄ	2521	4733	5201	4389	4127	4244	4283	2698	3779	944	5	36924
	%	6,8	12,8	14,1	11,9	11,2	11,5	11,6	7,3	10,2	2,6	0	100
SATAKUNNAN	HLOÄ	1518	3074	2961	2634	2504	2807	2805	1913	2888	422	6	23532
	%	6,5	13,1	12,6	11,2	10,6	11,9	11,9	8,1	12,3	1,8	0	100
HÄMEEN	HLOÄ	4386	9671	9640	8716	8459	8779	8701	5832	8077	1375	12	73648
	%	6	13,1	13,1	11,8	11,5	11,9	11,8	7,9	11	1,9	0	100
KYMEN	HLOÄ	2039	4262	4024	3460	3460	3785	3638	2465	3329	560	4	31026
	%	6,6	13,7	13	11,2	11,2	12,2	11,7	7,9	10,7	1,8	0	100
MIKKELIN	HLOÄ	1187	2532	2475	2475	2413	2493	2367	1576	1970	347	2	19837
	%	6	12,8	12,5	12,5	12,2	12,6	11,9	7,9	9,9	1,7	0	100
VAASAN	HLOÄ	2269	5266	4746	3991	3994	4051	3903	2591	3459	649	7	34926
	%	6,5	15,1	13,6	11,4	11,4	11,6	11,2	7,4	9,9	1,9	0	100
KESKI-SUOMEN	HLOÄ	1719	3762	3637	3374	3223	3150	2791	1865	2556	410	3	26490
	%	6,5	14,2	13,7	12,7	12,2	11,9	10,5	7	9,6	1,5	0	100
KUOPION	HLOÄ	1484	3143	3306	3017	2908	2967	2557	1618	2085	238	0	23323
	%	6,4	13,5	14,2	12,9	12,5	12,7	11	6,9	8,9	1,0	0	100
POHJ.-KARJALAN	HLOÄ	1105	2148	2380	2348	2454	2364	2025	1290	1389	204	0	17707
	%	6,2	12,1	13,4	13,3	13,9	13,4	11,4	7,3	7,8	1,2	0	100
KAINUUN	HLOÄ	566	1337	1348	1312	1245	1213	994	676	899	123	0	9713
	%	5,8	13,8	13,9	13,5	12,8	12,5	10,2	7	9,3	1,3	0	100
OULUN	HLOÄ	2458	4863	4692	4273	4053	3725	3067	2033	2489	406	4	32063
	%	7,7	15,2	14,6	13,3	12,6	11,6	9,6	6,3	7,8	1,3	0	100
LAPIN	HLOÄ	1326	3167	3472	3371	3038	2819	2222	1549	1969	279	2	23214
	%	5,7	13,6	15	14,5	13,1	12,1	9,6	6,7	8,5	1,2	0	100
KOKO MAA	HLOÄ	29405	62588	63666	58402	55647	55677	52663	34456	43987	7885	63	464439
	%	6,3	13,5	13,7	12,6	12,0	12,0	11,3	7,4	9,5	1,7	0	100

TAULUKKO 10. TYÖTTÖMÄT TYÖNHAKIJAT (ILM. LOM.) TYÖTTÖMYYDEN KESTON MUKAAN TYÖVOIMAPIIREITTÄIN, 31.8.1994

TYÖVOIMAPIIRI	TYÖTTÖMYYDEN KESTO, VIIKKOA											YHT.	KESKI- MÄÄRIN
	ALLE 1	1-2	3-4	5-8	9-12	13-26	27-52	53-78	79-104	YLI 104			
UUDENMAAN	1649	4606	4522	7255	8152	23333	25424	15777	9919	11399	112036	45	
	HLÖÄ												
	%	1	4	4	6	7	23	14	9	10	100		
TURUN	946	2163	2126	2739	2511	7653	8198	4864	2771	2953	36924	40	
	HLÖÄ												
	%	3	6	6	7	7	22	13	8	8	100		
SATAKUNNAN	490	1173	1167	1590	1602	4626	5929	3367	1804	1784	23532	42	
	HLÖÄ												
	%	2	5	5	7	7	25	14	8	8	100		
HÄMEEN	1573	3484	3528	4923	5518	15116	16347	10130	6303	6726	73648	43	
	HLÖÄ												
	%	2	5	5	7	7	22	14	9	9	100		
KYMEN	762	1644	1583	2198	2214	6378	6902	4134	2544	2669	31026	42	
	HLÖÄ												
	%	2	5	5	7	7	22	13	8	9	100		
MIKKELIN	430	1117	1074	1403	1384	4028	4850	2524	1509	1518	19837	40	
	HLÖÄ												
	%	2	6	5	7	7	24	13	8	8	100		
VAASAN	856	2076	1972	2737	2588	7059	7731	4632	2842	2433	34926	39	
	HLÖÄ												
	%	2	6	6	8	7	22	13	8	7	100		
KESKI-SUOMEN	487	1162	1202	1755	1951	5456	6089	3757	2274	2357	26490	43	
	HLÖÄ												
	%	2	4	5	7	7	23	14	9	9	100		
KUOPION	667	1404	1528	2097	1924	5143	5525	2530	1161	1344	23323	34	
	HLÖÄ												
	%	3	6	7	9	8	24	11	5	6	100		
POHJ.-KARJALAN	417	923	1041	1295	1659	4303	4917	1947	740	465	17707	31	
	HLÖÄ												
	%	2	5	6	7	9	28	11	4	3	100		
KAINUUN	319	663	607	891	965	2344	2604	882	314	124	9713	27	
	HLÖÄ												
	%	3	7	6	9	10	27	9	3	1	100		
OULUN	861	2014	1799	2392	3125	6954	7124	3961	1934	1899	32063	36	
	HLÖÄ												
	%	3	6	6	7	10	22	12	6	6	100		
LAPIN	640	1532	1309	2223	2121	5244	5943	2797	778	627	23214	30	
	HLÖÄ												
	%	3	7	6	10	9	26	12	3	3	100		
KOKO MAA	10097	23961	23458	33496	35714	97637	107583	61302	34893	36298	464439	40	
	HLÖÄ												
	%	2	5	5	7	8	23	13	8	8	100		

TAULUKKO 11. TYÖTTÖMÄT TYÖNHAKIJAT JA TOIMEENTULOTURVA TYÖVOIMAPIIREITTÄIN, 31.8.1994

TYÖVOIMAPIIRI	TYÖTTÖMÄT TYÖNHAKIJAT	TYÖTTÖMÄT		TYÖTTÖMYYS-		PERUSPÄIVÄRAHAN SAAJAT (2)
		KASSAN JÄSENET	ELÄKKEEN SAAJAT (1)			
UUDENMAAN	116530	48497	7184	45258		
TURUN	39298	20537	3737	11598		
SATAKUNNAN	24664	14684	2982	6236		
HÄMEEN	76832	40668	9168	24046		
KYMEN	32307	17153	3963	9751		
MIKKELIN	20617	10352	1926	6857		
VAASAN	36656	19295	3807	11141		
KESKI-SUOMEN	27631	14279	2960	8758		
KUOPION	23855	12759	2164	8020		
POHJ.-KARJALAN	18241	10479	1298	5395		
KAINUUN	10038	6826	908	2024		
OULUN	33329	19325	2685	8850		
LAPIN	23733	15626	2214	5131		
<b>KOKO MAA</b>	<b>483731</b>	<b>250480</b>	<b>44996</b>	<b>153065</b>		

1. EI SISÄLLY TYÖTTÖMIEN TYÖNHAKIJOIDEN LUKUMÄÄRIIN

2. LÄHDE: KANSANELÄKELAITOS, EDELLISEN KUUKAUDEN LUKU

TAULUKKO 12. TYÖNHAKIJAT TYÖLLISYDEN MUKAAN, TYÖVOIMAPIIREITTÄIN, 31.8.1994

TYÖVOIMAPIIRI	TYÖNHAKIJAT						
	YHTEENSÄ	TYÖSSÄ OLEVAT	TYÖTTÖMÄT	LOMAUTETUT	LYHENNETYLLÄ TYÖV.	TYÖVOIMAN ULKOPUOL.	TYÖTTÖMYYS-ELÄKKEELLÄ
UUDENMAAN	158246	25253	112036	4494	2638	6459	7184
TURUN	56091	10061	36924	2374	780	2162	3737
SATAKUNNAN	37299	7830	23532	1132	616	1181	2982
HÄMEEN	112481	20911	73648	3184	1790	3693	9168
KYMEN	49483	10574	31026	1281	911	1706	3963
MIKKELIN	32760	8054	19837	780	614	1522	1926
VAASAN	54495	11020	34926	1730	1310	1644	3807
KESKI-SUOMEN	39731	7551	26490	1141	617	927	2960
KUOPIOIN	36655	8839	23323	532	546	1227	2164
POHJ.-KARJALAN	27487	6619	17707	534	276	1019	1298
KAINUUN	17029	5102	9713	325	189	773	908
OULUN	49575	10441	32063	1266	584	2496	2685
LAPIN	36853	9043	23214	519	364	1447	2214
<b>KOKO MAA</b>	<b>708185</b>	<b>141298</b>	<b>464439</b>	<b>19292</b>	<b>11235</b>	<b>26256</b>	<b>44996</b>

TAULUKKO 13. KUUKAUDEN AIKANA ALKANEET TYÖTÖTTÖMYYSJAKSOT AIKAISEMMAN TOIMINNAN MUKAAN  
TYÖVOIMAPIIREITTÄIN, ELOKUU 1994

TYÖVOIMAPIIRI	TOIMINTA ENNEN TYÖTÖTTÖMYYYTTÄ						
	KUUKAUDEN AIKANA ALKA- NEET TYÖTÖT- TÖMYYSJAKSOT	TYÖ- VOIMASTA	TYÖVOIMAN YHTEENSÄ	KOULUSTA, OPISKELEM.	ASE- TAI SIVILI- PALVELUKS.	KOTITALOUS- TYÖSTÄ	MUUALTA TYÖ- VOIMAN ULKO- PUOLELTA
UUDENMAAN	11537	6604	4933	1754	446	501	2232
TURUN	6220	4005	2215	1221	188	198	608
SATAKUNNAN	3202	1961	1241	715	143	150	233
HÄMEEN	10080	5768	4312	2105	302	419	1486
KYMEN	4422	2819	1603	855	176	191	381
MIKKELIN	3104	1754	1350	805	155	139	251
VAASAN	5835	3732	2103	1199	182	252	470
KESKI-SUOMEN	3155	2050	1105	546	115	140	304
KUOPION	4223	2542	1681	827	110	161	583
POHJ.-KARJALAN	2745	1614	1131	628	91	94	318
KAINUUN	2072	1291	781	422	78	106	175
OULUN	5691	3431	2260	1222	203	234	601
LAPIN	4214	2639	1575	859	115	232	369
<b>KOKO MAA</b>	<b>66500</b>	<b>40210</b>	<b>26290</b>	<b>13158</b>	<b>2304</b>	<b>2817</b>	<b>8011</b>

**TAULUKKO 14. KUUKAUDEN AIKANA TYÖVOIMATOIMISTOISSA OLLEET TYÖNHAKIJAT JA AVOIMET TYÖPAIKAT TYÖVOIMAPIIREITTÄIN, ELOKUU 1994**

TYÖVOIMAPIIRI	TYÖNHAKIJOITA YHTEENSÄ	KUUKAUDEN UUDET		TYÖNHAKIJAT UUSISTA TYÖTTÖMÄT (1)	TYÖNHAUN PÄÄTTÄNEET	AVOIMET TYÖPAIKAT		TÄYTTYNEET TYÖPAIKAT
		NÄISTÄ TYÖNHAKIJAT	UUSISTA TYÖTTÖMÄT (1)			KUUKAUDEN AIKANA YHT.	NÄISTÄ KUUKAUDEN UUDET TYÖP.	
UUDENMAAN	171309	125007	8355	5520	14927	4239	3138	2893
TURUN	61375	42408	4005	2571	6295	2101	1490	1433
SATAKUNNAN	41283	26960	1748	1045	4554	1216	717	707
HÄMEEN	123015	83211	5916	3571	12388	2877	1886	1562
KYMEN	53806	35202	2618	1506	4941	766	536	506
MIKKELIN	36317	22830	1307	707	3859	579	423	377
VAASAN	60925	40821	3556	2335	7506	1539	1136	1109
KESKI-SUOMEN	43095	29861	1993	1250	3909	747	556	455
KUOPION	40976	27625	2219	1352	4958	1130	623	784
POHJ.-KARJALAN	30471	20639	1405	846	3389	513	425	390
KAINUUN	19946	11791	721	442	3155	408	344	282
OULUN	58804	38376	3091	2012	10149	1474	1075	976
LAPIN	40894	27275	1886	1232	4544	949	796	628
<b>KOKO MAA</b>	<b>782216</b>	<b>532006</b>	<b>38820</b>	<b>24389</b>	<b>84574</b>	<b>18538</b>	<b>13145</b>	<b>12102</b>

1. LOMAUTETUT EIVÄT SISÄLLY LUKUIHIN

TAULUKKO 15. KUUKAUDEN AIKANA TYÖVOIMATOIMISTOISSA AVOIMINA OLLEET TYÖPAIKAT JA TÄYTTyneet Työpaikat  
AMMATTIRYHMITTÄIN, ELOKUU 1994

AMMATTIRYHMÄ	AVOIMET TYÖPAIKAT			TÄYTTyneet Työpaikat			PERUUTE- TUT TYÖPAIKAT
	YHTEENSÄ KUUKAUD. AIKANA	KUUKAU- DEN UUDET	YHTEENSÄ TYÖVOIMA- TOIMISTON HAKIJALLA	MUUTEN	HAKUAIKA PÄÄTTYNYT		
TEKNINEN, LUONNONT., YHTEISK., YM TYÖ	1479	1179	1029	411	178	440	55
TERVEYDENHUOLTO, SOSIAALIALANTYÖ	1787	1283	1088	537	242	309	129
HALLINTO- JA TOIMISTOTYÖ	954	663	585	254	111	220	39
KAUPALLINEN TYÖ	2242	1477	1231	479	188	564	132
MAA- JA METSÄTALOUSTYÖ, KALASTUSALA	1789	957	1300	818	439	43	286
KULJETUS- JA LIIKENNETYÖ	505	376	360	278	61	21	35
RAKENNUSTYÖ, KAIVOS- JA LOUHIINTAYÖ	1778	1490	1204	834	349	21	310
SIITÄ: TALONRAKENNUSTYÖ	1530	1296	1025	682	322	21	289
TEOLLINEN TYÖ	4630	3150	2869	2030	572	267	255
PALVELUTYÖ	3309	2520	2383	1492	602	289	180
MUUALLA LUOKITTELEMATON TYÖ	65	50	53	47	3	3	3
<b>YHTEENSÄ</b>	<b>18538</b>	<b>13145</b>	<b>12102</b>	<b>7180</b>	<b>2745</b>	<b>2177</b>	<b>1424</b>

**TAULUKKO 16. KUUKAUDEN AIKANA TÄYTTUNEIDEN TYÖPAIKKOJEN AVOINNAOLON KESTO 1) TYÖVOIMAPIIREITTÄIN, ELOKUU 1994**

TYÖVOIMAPIIRI	TYÖPAIKKOJEN AVOINNAOLON KESTO, VUOROKAUITTA												YHT.	KESKIM.
	0-3	4-7	8-14	15-21	22-28	29-42	43-60	61-90	91-180	YLI 180	YHT.	KESKIM.		
UUDENMAAN	LKM	483	421	712	504	343	204	151	63	12	0	2893	16	
	K-%	17	31	56	73	85	92	97	100	100	100	100	100	
TURUN	LKM	546	173	379	104	66	57	71	5	31	1	1433	13	
	K-%	38	50	77	84	88	92	97	98	100	100	100	100	
SATAKUNNAN	LKM	129	132	129	173	36	36	13	22	37	0	707	20	
	K-%	18	37	55	80	85	90	92	95	100	100	100	100	
HÄMEEN	LKM	341	344	289	194	85	70	103	127	9	0	1562	19	
	K-%	22	44	62	75	80	85	91	99	100	100	100	100	
KYMEN	LKM	127	110	107	73	39	31	16	3	0	0	506	12	
	K-%	25	47	68	82	90	96	99	100	100	100	100	100	
MIKKELIN	LKM	126	72	67	42	34	12	15	3	6	0	377	13	
	K-%	33	53	70	81	90	94	98	98	100	100	100	100	
VAASAN	LKM	419	262	188	103	35	36	46	18	2	0	1109	11	
	K-%	38	61	78	88	91	94	98	100	100	100	100	100	
KESKI-SUOMEN	LKM	100	61	112	72	55	37	10	7	1	0	455	14	
	K-%	22	35	60	76	88	96	98	100	100	100	100	100	
KUOPION	LKM	191	128	178	70	20	28	9	26	134	0	784	30	
	K-%	24	41	63	72	75	78	80	83	100	100	100	100	
POHJ.-KARJALAN	LKM	134	98	86	32	15	16	8	0	1	0	390	9	
	K-%	34	59	82	90	94	98	100	100	100	100	100	100	
KAINUUN	LKM	144	54	41	17	5	14	4	1	2	0	282	8	
	K-%	51	70	85	91	93	98	99	99	100	100	100	100	
OULUN	LKM	432	191	148	65	38	25	33	28	15	1	976	12	
	K-%	44	64	79	86	90	92	95	98	100	100	100	100	
LAPIN	LKM	320	134	77	34	13	20	6	24	0	0	628	9	
	K-%	51	72	85	90	92	95	96	100	100	100	100	100	
KOKO MAA	LKM	3492	2180	2513	1483	784	586	485	327	250	2	12102	15	
	K-%	29	47	68	80	86	91	95	98	100	100	100	100	

1. PROSENTTILUVUT OVAT KUMULATIIVISIA ELI KUNKIN LUOKAN PROSENTTILUKUUN ON LASKETTU MUKAAN MYÖS SITÄ EDELTÄVIEN LUOKKIEK PROSENTIT

TAULUKKO 17. KUUKAUDEN AIKANA TYÖVOIMATOIMISTOISSA OLLEET TYÖNHAKIJAT JA TYÖNHAUN PÄÄTTÄNEET  
AMMATTIRYHMITTÄIN, ELOKUU 1994

AMMATTIRYHMÄ	TYÖNHAKIJAT YHTEENSÄ KUUKAUDEN AIKANA	NÄISTÄ TYÖTTÖMÄT (1)	KUUKAUDEN UUDET TYÖNHAKIJAT	UUSISTA TYÖTTÖMÄT (1)	TYÖNHAUN PÄÄTTÄNEET TYÖNHAKIJAT YHTEENSÄ
TEKNINEN, LUONNONT., YHTEISK., YM TYÖ	72168	49591	3681	2234	7658
TERVEYDENHUOLTO, SOSIAALIALANTYÖ	61835	42141	4838	3009	6540
HALLINTO- JA TOIMISTOTYÖ	86697	57767	3937	2171	5753
KAUPALLINEN TYÖ	62734	40117	2614	1377	3950
MAA- JA METSÄTALOUSTYÖ, KALASTUSALA	25030	17169	1172	768	2146
KULJETUS- JA LIIKENNETYÖ	27951	19544	1382	921	1916
RAKENNUSTYÖ, KAIVOS- JA LOUHINTATYÖ	74946	53242	3524	2401	5344
SIITÄ: TALONRAKENNUSTYÖ	64884	46550	3066	2100	4780
TEOLLINEN TYÖ	164794	114489	6728	4033	13011
PALVELUTYÖ	85571	57508	4038	2404	6533
MUUALLA LUOKITTELEMATON TYÖ	120489	80437	6906	5071	31723
<b>YHTEENSÄ</b>	<b>782216</b>	<b>532006</b>	<b>38820</b>	<b>24389</b>	<b>84574</b>

(1) LOMAUTETUT EIVÄT SISÄLLY LUKUIHIN

TAULUKKO 18. TYÖNVÄLITYKSET JA MUUT TAPAHTUMAT KUUKAUDEN AIKANA TYÖVOIMAPIIREITTÄIN, ELOKUU 1994

TYÖVOIMAPIIRI	YHTEENSÄ	VÄLITETTY TYÖHÖN	SIOJITETTU TOIMEN- PITEILLÄ	LOMAUTUS TAI LYH. TYÖV. PÄÄTT.	SAANUT MUUTEN TYÖTÄ	ALOITTANUT TYÖVOIMA- KOULUTUKS.	SIIRTYNYT TYÖVOIMAN ULKOPUOL.	MUU SYY TAI EI-TIETOA
UUDENMAAN	21289	646	1965	703	4751	1241	4637	7346
TURUN	9674	676	1046	484	2556	622	2489	1801
SATAKUNNAN	6670	339	806	293	1318	197	2478	1239
HÄMEEN	17598	698	1965	741	4080	795	4502	4817
KYMEN	7305	259	980	248	1564	328	2063	1863
MIKKELIN	6139	259	789	297	1159	247	1936	1452
VAASAN	10415	595	1319	598	2077	438	3383	2005
KESKI-SUOMEN	5398	219	893	263	1126	83	1880	934
KUOPION	7895	306	1269	257	1731	122	2452	1758
POHJ.-KARJALAN	5225	233	1031	190	955	79	1709	1028
KAINUUN	4951	263	788	195	719	178	1286	1522
OULUN	13466	614	1259	396	2429	332	3788	4648
LAPIN	7396	447	1132	291	1640	211	2258	1417
<b>KOKO MAA</b>	<b>123421</b>	<b>5554</b>	<b>15242</b>	<b>4956</b>	<b>26105</b>	<b>4873</b>	<b>34861</b>	<b>31830</b>

TAULUKKO 19. TYÖVOIMAKOULUTUKSESSA OLEVAT TAVOITEAMMATIN JA KOULUTUSTYÖVOIMAPIIRIN MUKAAN, ELOKUU 1994

TAVOITEAMMATTI	KOULUTUSTYÖVOIMAPIIRI											KOKO MAA (1		
	UUSI- MAA	TURKU KUNTA	SATA- KUNTA	HÄME	KYMI	MIK- KELI	VAASA	KESKI- SUOMI	KUO- PIO	POHJ- KARJA- LA	KAI- NUU		OULU	LAPPI
TEKN., LUONNONT., YHTEISK., YM T.	746	479	89	115	127	95	146	121	147	39	15	167	166	2456
TERVEYDENH., SOSIAALIAL.TYÖ	360	165	96	322	169	96	151	152	62	53	29	131	147	1933
HALLINTO- JA TOIMISTOTYÖ	1697	708	122	899	313	161	492	284	96	135	269	417	238	5835
KAUPALLINEN TYÖ	410	90	73	273	105	16	31	27	16	14	25	62	27	1169
MAA- JA METSÄTAL., KALASTUS.	19	7	3	12	27	1	29	7	24	31	22	47	105	334
KULJETUS- JA LIKENNETYÖ	72	90	32	33	34	3	35	29	2	15	1	24	80	450
TEOLLINEN TYÖ, KONEENHOITO, KAIVOS- JA LOUHINTATYÖ SEKÄ RAKENNUSTYÖN AMMATIT	1192	801	514	1323	536	135	905	371	320	408	174	440	594	7743
SIITÄ: TALONRAKENNUSTYÖ	266	290	119	290	152	20	110	122	15	89	68	78	114	1733
VAATETUS- JA NAHKATYÖ	26	10	73	25	88	4	123	22	1	20	19	9	18	440
METALLITYÖ	351	410	207	572	165	87	257	89	142	176	38	136	206	2842
SÄHKÖTYÖ	295	64	42	309	75	16	122	84	30	29	26	161	68	1337
MUUT RYHMÄN AMMATIT	254	27	73	127	56	8	293	54	132	94	23	56	188	1391
PALVELUTYÖ	340	150	55	339	140	101	209	101	69	157	66	151	228	2109
SIITÄ: MAJOITUS- JA SUURTA- LOUSTYÖ, TARJOILUTYÖ MUU PALVELUTYÖ	208	89	13	142	68	43	89	41	34	87	48	96	97	1058
	132	61	42	197	72	58	120	60	35	70	18	55	131	1051
MUU TYÖ	1205	834	98	385	267	176	246	75	146	93	56	127	164	3883
<b>YHTEENSÄ</b>	<b>6041</b>	<b>3324</b>	<b>1082</b>	<b>3701</b>	<b>1718</b>	<b>784</b>	<b>2244</b>	<b>1167</b>	<b>882</b>	<b>945</b>	<b>657</b>	<b>1566</b>	<b>1749</b>	<b>25912</b>

LOMAUTUSKURSSIEN RYHMÄILMOITUSTIEDOT EIVÄT SISÄLLY LUKUIHIN  
1. SISÄLTÄVÄT MYÖS ULKOMAILLA KOULUTUKSESSA OLEVAT

TAULUKKO 20. PALKKAPERUSTEISILLA TOIMENPITEILLÄ TYÖLLISTETYT KUUKAUDEN LOPUSSA TYÖVOIMAPIIREITTÄIN,  
ELOKUU 1994

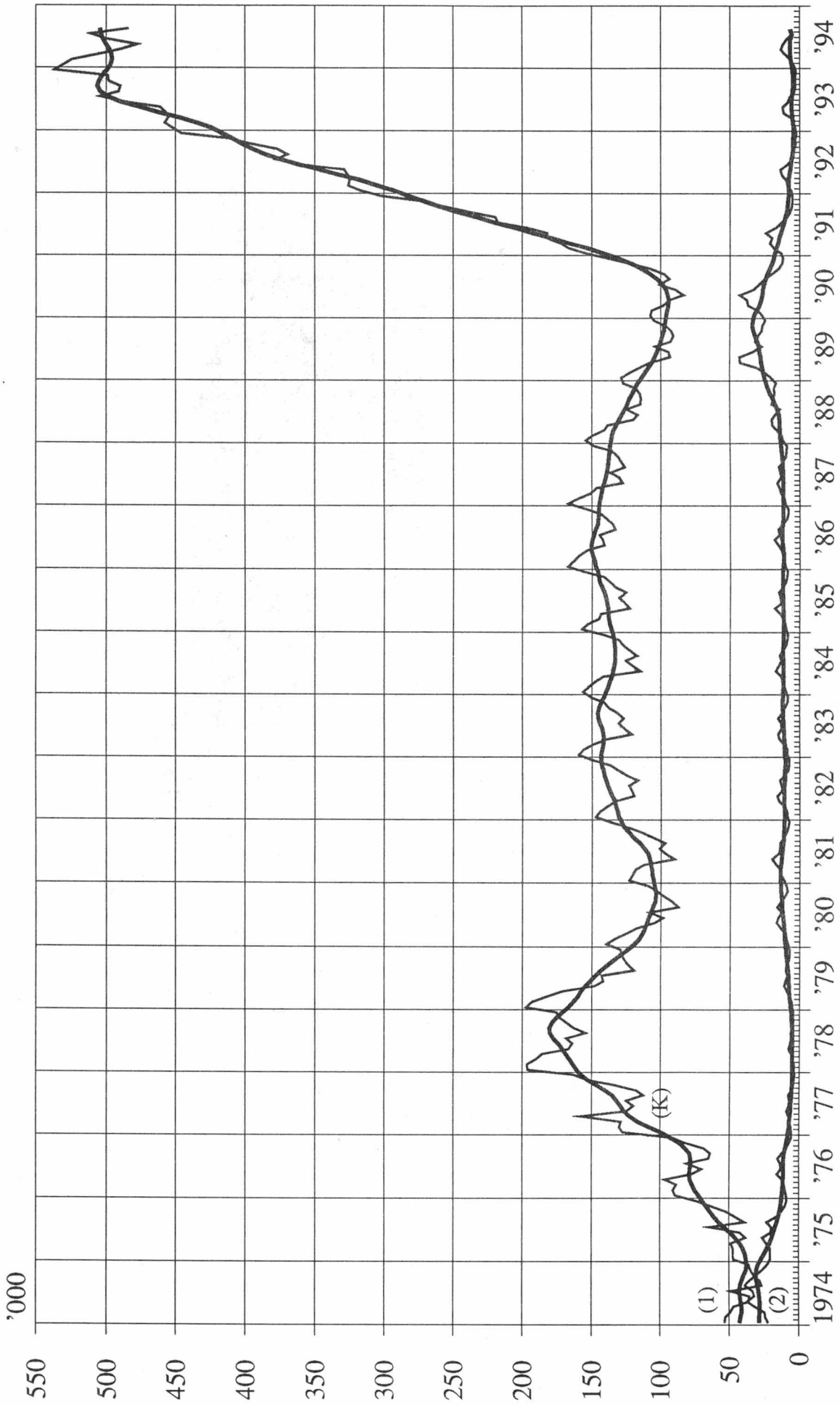
TOIMENPIDE	TYÖVOIMAPIIRI													KOKO MAA
	UUSI- MAA	TURKU KUNTA	HÄME	KYMI LI	MIKKE- VAASA	KESKI- SUOMI	KUO- PIO	POHJ.- KARJ.	KAI- NUU	OULU	LAPPI	KOKO MAA		
VALTION TYÖTEHTÄVÄT	1715	638	397	1330	532	432	464	490	642	765	601	888	1230	10124
TYÖLLISTÄMISPALVELU	449	251	152	177	92	39	190	60	87	57	183	0	137	1874
KUNNALLINEN TYÖLLISTÄMIST.	3945	1737	1582	3701	1809	1164	1374	1162	2136	1687	1244	2586	2492	26619
TYÖLL.TUKI. YKSIT.TYÖNANT.	2837	1363	918	3964	1313	1128	2437	1547	1120	923	465	1344	1050	20409
TYÖHARJOITTELU JA KOUL.	86	28	21	79	80	5	11	42	4	17	3	61	10	447
TYÖHARJOITTELU SIJAISENA	2	0	0	2	1	0	0	0	1	1	0	2	0	9
TYÖHARJOITTELU VASTAVALM.	1	1	0	2	1	2	0	4	1	0	0	2	3	17
YRITTÄJÄRAHA	605	260	260	756	247	180	457	483	155	227	182	321	349	4482
OMATOIMINEN TYÖLLISTÄM.	48	49	61	161	77	37	52	137	44	82	77	39	78	942
HARJAANTUMINEN	476	350	232	585	221	120	301	204	139	89	98	214	156	3185
TYÖLLISTÄMINEN OSA-AIKATYÖHÖN	47	23	5	42	30	23	72	44	16	25	17	37	23	410
<b>PALKKAPERUSTEISET YHT.</b>	<b>10211</b>	<b>4700</b>	<b>3628</b>	<b>10799</b>	<b>4403</b>	<b>3130</b>	<b>5358</b>	<b>4173</b>	<b>4345</b>	<b>3873</b>	<b>2870</b>	<b>5494</b>	<b>5528</b>	<b>68518</b>

TAULUKKO 21. TYÖTTÖMÄT TYÖNHAKIJAT (ILMAN LOMAUTETTUJA) TYÖTTÖMYYDEN KESTON JA IÄN MUKAAN, 31.8.1994

IKÄRYHMÄ	TYÖTTÖMYYDEN KESTO, VIIKKOA											YHT.	YLI 104	KM.
	ALLE 1	1 - 2	3 - 4	5 - 8	9 - 12	13 - 26	27 - 52	53 - 78	79 - 104	YLI 104	YHT.			
15 - 19	HLÖÄ	1005	2823	2341	2999	7376	7666	3243	1590	309	53	29405	17	
	%	3	10	8	10	25	26	11	5	1	0	100		
20 - 24	HLÖÄ	2070	5056	4096	5487	6695	16673	13546	5778	2076	1111	62588	26	
	%	3	8	7	9	11	27	22	9	3	2	100		
25 - 29	HLÖÄ	1745	3857	3715	4983	4756	14999	15326	7809	3566	2910	63666	35	
	%	3	6	6	8	7	24	24	12	6	5	100		
30 - 34	HLÖÄ	1272	3018	3159	4521	3927	12799	14227	7822	4016	3641	58402	38	
	%	2	5	5	8	7	22	24	13	7	6	100		
35 - 39	HLÖÄ	1159	2637	2750	3929	3584	11595	13247	8058	4353	4335	55647	42	
	%	2	5	5	7	6	21	24	14	8	8	100		
40 - 44	HLÖÄ	1048	2405	2474	3844	3349	10984	13355	8205	4893	5120	55677	45	
	%	2	4	4	7	6	20	24	15	9	9	100		
45 - 49	HLÖÄ	944	2072	2319	3421	2835	10022	12825	7953	4927	5345	52663	47	
	%	2	4	4	6	5	19	24	15	9	10	100		
50 - 54	HLÖÄ	513	1228	1368	2129	1690	6384	8575	5398	3438	3733	34456	49	
	%	1	4	4	6	5	19	25	16	10	11	100		
55 - 59	HLÖÄ	298	749	998	1835	1279	5258	9957	7484	6678	9451	43987	67	
	%	1	2	2	4	3	12	23	17	15	21	100		
60 - 64	HLÖÄ	43	116	238	347	222	1254	3266	1190	620	589	7885	48	
	%	1	1	3	4	3	16	41	15	8	7	100		
YLI 64	HLÖÄ	0	0	0	1	1	3	16	15	17	10	63	81	
	%	0	0	0	2	2	5	25	24	27	16	100		
<b>YHTEENSÄ</b>	<b>HLÖÄ</b>	<b>10097</b>	<b>23961</b>	<b>23458</b>	<b>33496</b>	<b>35714</b>	<b>97637</b>	<b>107583</b>	<b>61302</b>	<b>34893</b>	<b>36298</b>	<b>464439</b>	<b>41</b>	
	<b>%</b>	<b>2</b>	<b>5</b>	<b>5</b>	<b>7</b>	<b>8</b>	<b>21</b>	<b>23</b>	<b>13</b>	<b>8</b>	<b>8</b>	<b>100</b>		

TAULUKKO 22. TYÖTÖMÄT TYÖNHAKIJAT (ILMAN LOMAUTETTUJA) TYÖTÖMYYDEN KESTON MUKAAN,  
AMMATTIRYHMITTÄIN, 31.8.1994

AMMATTIRYHMÄ	TYÖTÖMYYDEN KESTO, VIIKKOA											YHT.	YLI 104	KM.
	ALLE 1	1 - 2	3 - 4	5 - 8	9 - 12	13 - 26	27 - 52	53 - 78	79 - 104	2412	42531			
0 TEKN., LUONN.TIET., YHT.	HILÖÄ	720	1769	2480	3333	3636	11627	8772	5352	2430	2412	42531	35	
	%	2	4	6	8	9	27	21	13	6	6	100		
1 TERVEYDENH., SOS.AL.	HILÖÄ	1765	3445	2754	3028	2733	8717	7903	3164	1267	969	35745	27	
	%	5	10	8	8	8	24	22	9	4	3	100		
2 HALLINTO- JA TOIMISTOT.	HILÖÄ	985	2443	2726	3754	3557	11874	12661	7416	3780	2949	52145	38	
	%	2	5	5	7	7	23	24	14	7	6	100		
3 KAUPALLINEN TYÖ	HILÖÄ	575	1483	1597	2333	2235	7527	9445	5342	3101	3024	36662	43	
	%	2	4	4	6	6	21	26	15	8	8	100		
4 MAA- JA METSÄTALOUST.	HILÖÄ	331	764	715	1181	1277	2941	3955	1758	1105	1045	15072	39	
	%	2	5	5	8	8	20	26	12	7	7	100		
5 KULJETUS- JA LIIKENNET.	HILÖÄ	393	863	818	1281	1032	3176	4499	2410	1775	1639	17886	45	
	%	2	5	5	7	6	18	25	13	10	9	100		
6 RAKENNUSTYÖ, KAIVOST.	HILÖÄ	926	2274	2186	3718	3171	8340	11360	6365	4374	5265	47979	46	
	%	2	5	5	8	7	17	24	13	9	11	100		
7-8.TEOLLINEN TYÖ	HILÖÄ	1809	4087	3897	6437	6419	19050	23849	15544	9902	11651	102645	48	
	%	2	4	4	6	6	19	23	15	10	11	100		
9 PALVELUTYÖ	HILÖÄ	1194	2776	2755	3419	3437	11315	12226	7014	3601	3312	51049	39	
	%	2	5	5	7	7	22	24	14	7	6	100		
X MUUALLA LUOKITT.TYÖ	HILÖÄ	1399	4057	3530	5012	8217	13070	12912	6937	3558	4032	62724	35	
	%	2	6	6	8	13	21	21	11	6	6	100		
<b>YHTEENSÄ</b>	<b>HILÖÄ</b>	<b>10097</b>	<b>23961</b>	<b>23458</b>	<b>33496</b>	<b>35714</b>	<b>97637</b>	<b>107583</b>	<b>61302</b>	<b>34893</b>	<b>36298</b>	<b>464439</b>	<b>40</b>	
	<b>%</b>	<b>2</b>	<b>5</b>	<b>5</b>	<b>7</b>	<b>8</b>	<b>21</b>	<b>23</b>	<b>13</b>	<b>8</b>	<b>8</b>	<b>100</b>		

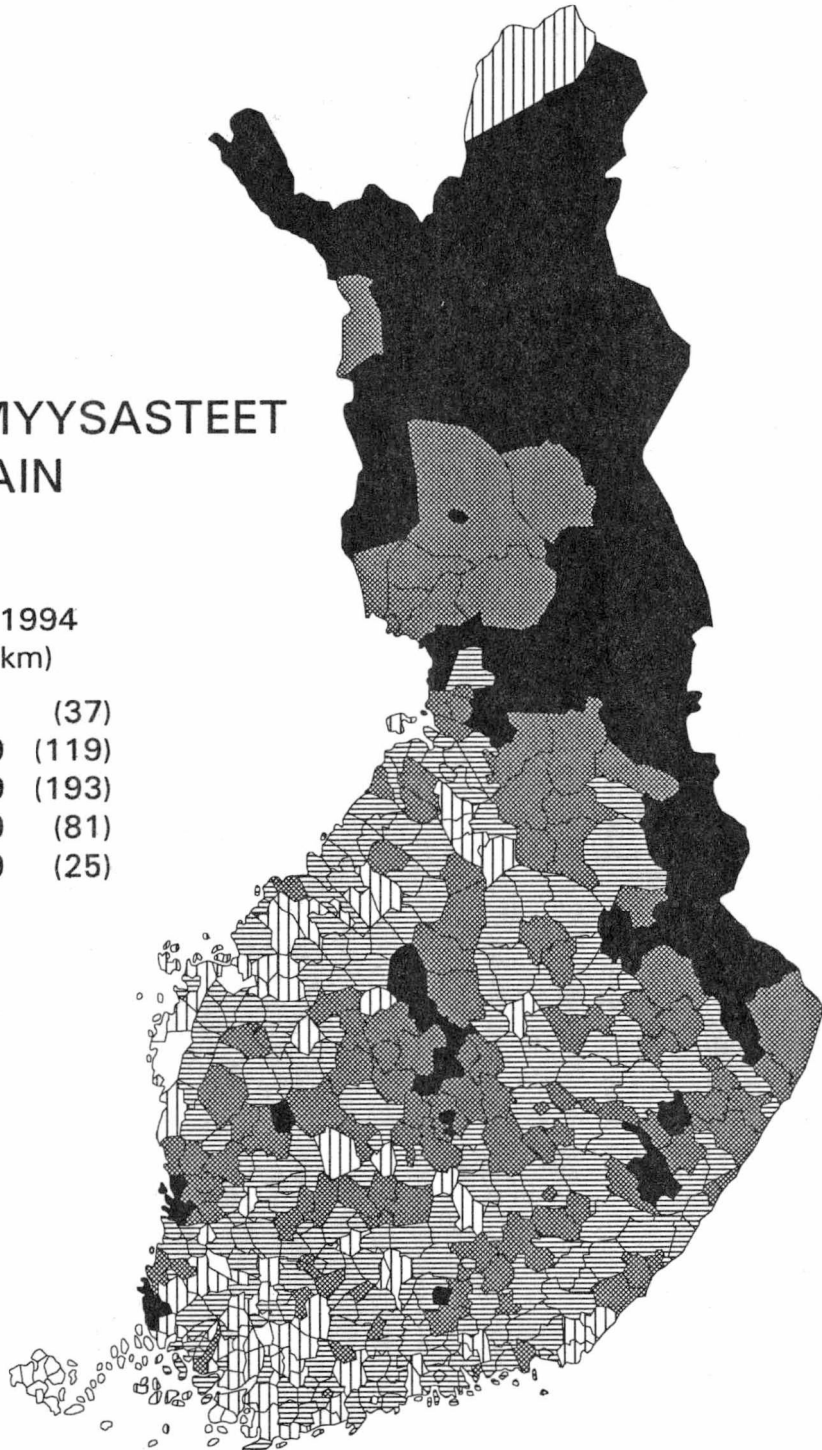


Työttömät työnhakijat (1) ja avoimet työpaikat (2) työnvälityksessä kuukausittain ja kausitasoitettuna (K)

## TYÖTTÖMYYSASTEET KUNNITTAIN

ELOKUU 1994  
% (lkm)

■	25 - 31	(37)
▣	20 - 24.9	(119)
▤	15 - 19.9	(193)
▥	10 - 14.9	(81)
□	0 - 9.9	(25)



## TAULUKOIDEN SELITYKSIÄ

**Työnhakijat:** Työnhakijana pidetään työnvälitystilastossa henkilöä, joka joko henkilökohtaisesti ilmoitautuu työnhakijaksi työvoimatoimistoon tai jonka työnantaja ilmoittaa ns. ryhmäilmoituksella lomautetuksi tai lyhennetyllä työviikolla olevaksi.

Työnhakijat jaetaan työllisyystilanteensa mukaan seuraaviin ryhmiin:

- 1 Työssä oleva
- 2 Työtön
- 3 Lomautettu
- 4 Lyhennetyllä työviikolla oleva
- 5 Työvoiman ulkopuolella oleva
- 6 Työttömyyseläkkeen saaja

Näiden eri työnhakijaryhmien määrät kuukauden loppussa esitetään taulukossa 12.

Työssä olevissa työnhakijoissa ovat mukana työpaikan vaihdosta hakevat, työttömyysuhan alaiset sekä kunnan ja valtion työtehtäviin sijoitetut, joiden tulee sijoitusaikanaan edelleen olla työnhakijana työvoimatoimistossa.

Työtön on työnhakija, joka on ilman työtä ja kokopäivätyöhön käytettävissä tai joka odottaa sovitun työn alkamista. Kansainvälisten määritelmien mukaan työnvälitystilastossa työttömiin luetaan myös lomautetut. Useissa taulukoissa lomautetut eivät kuitenkaan sisälly työttömien lukumäärään, mikä on merkitty otsikkoon. Työttömyyseläkkeen saajia ei työnvälitystilastossa lueta työttömiksi työnhakijoiksi.

Lomautettuna pidetään työnhakijaa, jonka työnantaja on lomauttanut ilman palkkaa joko määräajaksi tai toistaiseksi.

Lyhennetyllä työviikolla olevana pidetään työnhakijaa, jonka viikkotyöaikaa työnantaja on supistanut alunperin sovitusta.

Työvoiman ulkopuolella olevana pidetään työnhakijaa, joka ei ole työssä eikä liioin välittömästi kokopäivätyöhön käytettävissä. Tällainen henkilö on työnhakijaksi ilmoittautuessaan vielä esim. koulussa, opiskelemassa, varusmiespalveluksessa tai palkattomassa kotitaloustyössä, mutta on myöhemmin työhön käytettävissä.

**Työttömyyden tilastointi:** Tämän julkaisun työttömyystiedot perustuvat työvoimatoimistojen asiakasrekisterin tietoihin. Työttömyyttä tilastoidaan maasamme myös Tilastokeskuksen otospohjaisella työvoimatutkimuksella, jonka laadinnassa noudatetaan kan-

sainvälisiä määritelmiä. Tämän vuoksi Tilastokeskuksen tuottamaa työttömyysastetta käytetään työttömyyden kuvaajana kansainvälisissä vertailuissa.

**Toimeentuloturva työttömyyden aikana:** Työttömyyden aikaisen toimeentulon turvaamiseksi tuli vuoden 1985 alusta voimaan uusi työttömyysturvalaki. Sen perusteella työttömyyskorvaus muuttui tarveharkintaiseksi perusturvaksi ja työttömyyskassa-avustus vakuutusmuotoiseksi ansioturvaksi. Ansioturvaa saa lain vaatimukset täyttävä työtön kassan jäsen. Jos työtön työnhakija ei ole oikeutettu ansioturvaan, hän voi saada valtion maksamaa tarveharkinnaista perusturvaa. Saadakseen työttömyyspäivärahaa työttömän tulee olla työnhakijana työvoimatoimistossa. Työvoimatoimisto tai sen yhteydessä toimiva työvoimatoimikunta antaa työttömyyskassaa tai perusturvan saamisesta päättävän Kansaneläkelaitoksen alaista sosiaalivakuutusvoimikuntaa varten lausunnon työttömyysturvaa hakevan työttömänäolosta ja työnhausta.

Peruspäivärahaa maksetaan ajallisesti rajoittamattomana ja ansioon suhteutettua päivärahaa enintään 500 työttömyyspäivältä neljän perättäisen kalenterivuoden aikana alle 55-vuotiaille. Henkilölle, joka on täyttänyt 55-vuotta, maksetaan päivärahaa 500 päivältä sen kuukauden loppuun, jolloin henkilö täyttää 60 vuotta. Työttömyyspäiväraha on saajalleen veronalaista tuloa.

Työttömyysturvaa saadakseen työttömän tulee täyttää lain edellyttämä työssäoloehto. Jos hän ei tätä täytä, voi hän saada tarveharkinnaista työmarkkinatukea. Samoin jos työttömän työttömyysturvan saannin enimmäismäärä (500 päivää) on tullut täyteen, hän voi saada työmarkkinatukea.

Yli 60-vuotias, laissa tarkemmin määritelty, pitkään ansioturvaa tai perusturvaa saanut työtön työnhakija on oikeutettu työttömyyseläkkeeseen. Työttömyyseläkkeen saamisaikana tulee hänen olla työnhakijana työvoimatoimistossa.

**Avoimet työpaikat:** Työnvälitystilastoon sisältyvät ne avoimet työpaikat, jotka työnantaja ilmoittaa täytettäväksi työvoimatoimiston avulla. Vuoden 1988 alusta tuli voimaan työllisyyslain (275/87) 8 §:n 1 momentissa säädetty avoimien työpaikkojen ilmoittamisvelvollisuus. Sen perusteella valtioneuvosto teki asiasta yksityisiä työnantajia edustavien yhdistysten, kunnallisen työmarkkinalaitoksen sekä kirkkohallituksen kanssa sopimukset. Niiden perusteella kaikki avoimet työpaikat eräin poikkeuksin ilmoitetaan työvoimatoimistoon. Myös valtion virastojen ja laitosten tulee ilmoittaa työvoimatoimistoon ne avoimeksi tulevat virat ja työsopimussuhteiset tehtävät, joissa virka- tai työsopimussuhteen on tarkoitus kestää vähintään kymmenen työpäivää.

**Poikkileikkaustiedot ja kertymätiedot:** Osa työnvälitystilaston tiedoista on yhden laskentapäivän poikkileikkaustietoja (taulukot 2 - 12). Laskentapäivä on kuukauden viimeinen työpäivä. Tilastoon tulevat mukaan kaikki työnhakijat, joiden työnhakemus on voimassa tuona päivänä, samoin ne työpaikat, jotka ovat tuona päivänä avoinna työvoimatoimistossa. Taulukot 13 - 18 taas sisältävät tilastoitavien suureiden kalenterikuukauden aikaiset kertymät. Näissä taulukoissa ovat mukana kaikki kuukauden aikana avoinna olleet työpaikat sekä kaikki ne työnhakijat, joiden työnhaku on ollut voimassa kyseisen kuukauden aikana.

## Luokitukset

**Ammattiluokitus:** Työnvälitystilastossa käytetään ammattien luokitteluun Pohjoismaiseen ammattiluokitukseen (Nordisk Yrkesklassificering, NYK 1982) perustuvaa luokitusta (Ammattiluokitus, Pohjoismaiseen ammattiluokitukseen perustuva uudistettu laitos, Työministeriö, Valtion painatuskeskus 1991). Työnvälitystilastossa ammattiluokitusta käytetään työnhakijan ammatin sekä avoimeksi ilmoitetussa työpaikassa vaadittavan ammatin luokitteluun.

**Koulutusluokitus:** Työnvälitystilastossa käytetään Tilastokeskuksen kehittämää luokitusta: Koulutusluokitus, 1991, Tilastokeskuksen käsikirja n:o 1, 9. uusittu laitos ja tästä nelinumeroista Henkilöstön koulutuskoodisovellusta. Työnvälitystilastossa koulutusluokitusta käytetään työnhakijan saaman koulutuksen ja työpaikassa vaadittavan koulutuksen luokitteluun.

**Toimialaluokitus:** Työnvälitystilastossa käytetään Tilastokeskuksen laatimaa toimialaluokitusta (Toimialaluokitus 1988, Tilastokeskus, Käsikirjoja nro 4, 1987). Luokitus on laadittu YK:n toimialastandardin ISIC:n (1968) pohjalta. Toimialaluokitusta käytetään työnvälitystilastossa (kaksinumeroisena) avoimeksi ilmoitetun työpaikan sekä työnhakijan nykyisen (työssä oleva) tai aikaisemman (työtön) työnantajan tuotanto-toiminnan luokitteluun.

## TYÖNVÄLITYSTILASTOSSA KÄYTETTÄVÄ AMMATTILUOKITUS<sup>1</sup>

### 0 Tekninen, luonnontieteellinen, lainopillinen, humanistinen ja taiteellinen työ

- 00 Tekniikan alaan kuuluva työ
- 01 Kemian ja fysiikan alaan kuuluva työ
- 02 Biologian alaan kuuluva työ
- 03 Opetusalaan kuuluva työ
- 04 Uskonnon alaan kuuluva työ
- 05 Lainopillinen työ
- 06 Toimittajan työ ja joukkoviestintä
- 07 Taide- ja viihdealan työ
- 08 Kirjasto-, arkisto- ja museoalan työ sekä  
informaatikot
- 09 Muu luonnontieteellinen, yhteiskuntatieteellinen  
ja humanistinen työ

### 1 Terveystieteellinen, sosiaalialan työ

- 10 Terveystieteellinen ja sairaanhoitotyö
- 11 Terveystieteellisen kunnossapitoalan työ
- 12 Hammashoitoalan työ
- 13 Apteekkialan työ
- 14 Eläinlääkintähoito, ympäristön- ja  
terveydensuojelutyö
- 15 Sosiaalialan työ
- 16 Lasten päivähoitoalan työ
- 17 Psykologinen työ
- 18 Harrastus- ja vapaa-ajantoiminnan ohjaus
- 19 Muu pääryhmään 1 kuuluva työ

### 2 Hallinto- ja toimistotyö

- 20 Julkisen hallinnon johtotyö
- 21 Liiketoimintayritysten ja järjestöjen johtotyö
- 22 Henkilöstö- ja työvoima-asiaiden hoito
- 23 Taloushallinnon suunnittelu- ja tilinpitotyö
- 24 Sihteeri- ja toimistotyö
- 25 Atk-alan työ
- 26 Pankki- ja vakuutusalan työ
- 27 Matkailualan työ
- 29 Muu hallinto- ja toimistotyö

1. Ammattiluokitus, Työministeriö, Helsinki 1991

**3 Kaupallinen työ**

- 30 Mainos- ja markkinointityö
- 31 Kiinteistöjen, palvelusten ja arvopapereiden myynti ja välitys
- 32 Ostotyö
- 33 Kauppaedustus- ja konttorimyyntityö
- 34 Tavaroiden myyntityö
- 39 Muu kaupallinen työ

**4 Maa- ja metsätaloustyö, kalastusala**

- 40 Maatilatalous, eläintenhoito
- 41 Puutarha- ja puistotyö
- 42 Riistanhoito ja metsästys
- 43 Kalastus
- 44 Metsätyö
- 49 Muu maa- ja metsätaloustyö

**5 Kuljetus- ja liikennetyö**

- 50 Meripäällystetyö
- 51 Kansi- ja konemiestien työ
- 52 Lentokuljetustyö
- 53 Veturin- ja moottorivaununkuljetustyö
- 54 Tieliikennetyö
- 55 Liikenteen johto ja liikennepalvelutyö
- 56 Posti- ja tietoliikennetyö
- 57 Postinkantajan työ
- 59 Muu kuljetus- ja liikennetyö

**6 Rakennustyö sekä kaivos- ja louhintatyö**

- 60 Kaivos- ja louhintatyö
- 61 Öljynporaustyö, turpeennosto
- 62 Talonrakennustyö
- 63 Maa- ja vesirakennustyö
- 64 Työkoneiden käyttö

**7/8 Teollinen työ,**

- 70 Tekstiilityö
- 71 Ompelu- ja vaatetustyö jms.
- 72 Jalkine- ja nahkatyö
- 73 Teräs-, metallitehdas-, takomo- ja valimotyö
- 74 Hienomekaaninen työ
- 75 Konepaja- ja rakennusmetallityö
- 76 Sähkötyö
- 77 Puutyö
- 78 Maalaustyö
- 79 Radio-, tv-, elokuva- ja videotekninen työ
- 80 Graafinen työ
- 81 Lasi-, keraaminen- ja tiilityö
- 82 Elintarviketeollisuustyö
- 83 Kemiaanprosessityö
- 84 Massa- ja paperityö
- 85 Kumi- ja muovituotetyö
- 86 Muu teollinen työ
- 87 Kiinteiden koneiden käyttö energiantuotannossa ja vesihuollossa
- 88 Pakkaus-, varasto- ja ahtaustyö
- 89 Sekatyö

**9 Palvelutyö**

- 90 Vartiointi- ja suojelutyö
- 91 Majoitusliike- ja suurtaloustyö
- 92 Tarjoilutyö
- 93 Kotitaloustyö
- 94 Kiinteistöhoito- ja siivoustyö
- 95 Hygienia ja kauneudenhoitotyö
- 96 Pesula- ja silitystyö
- 97 Ammattimainen urheilu- ja liikuntatyö
- 98 Sotilastyö
- 99 Muu palvelutyö

**X Muualla luokittelematon työ**

- X1 Koululaiset ja opiskelijat
- X2 Henkilöt, joiden ammattia ei voida luokitella ja jotka eivät ole ilmoittaneet ammattia
- X3 Ammatinvaihtajat
- X4 Vastavalmistuneet

PL 524  
00101 Helsinki

## **Työministeriön tilastoja**

### **1994 Elokuu**

---

SVT Suomen Virallinen Tilasto

Tiedustelut:

Paula Sardar  
(90)1856 8050

Suoma Salonen  
(90)1856 8051