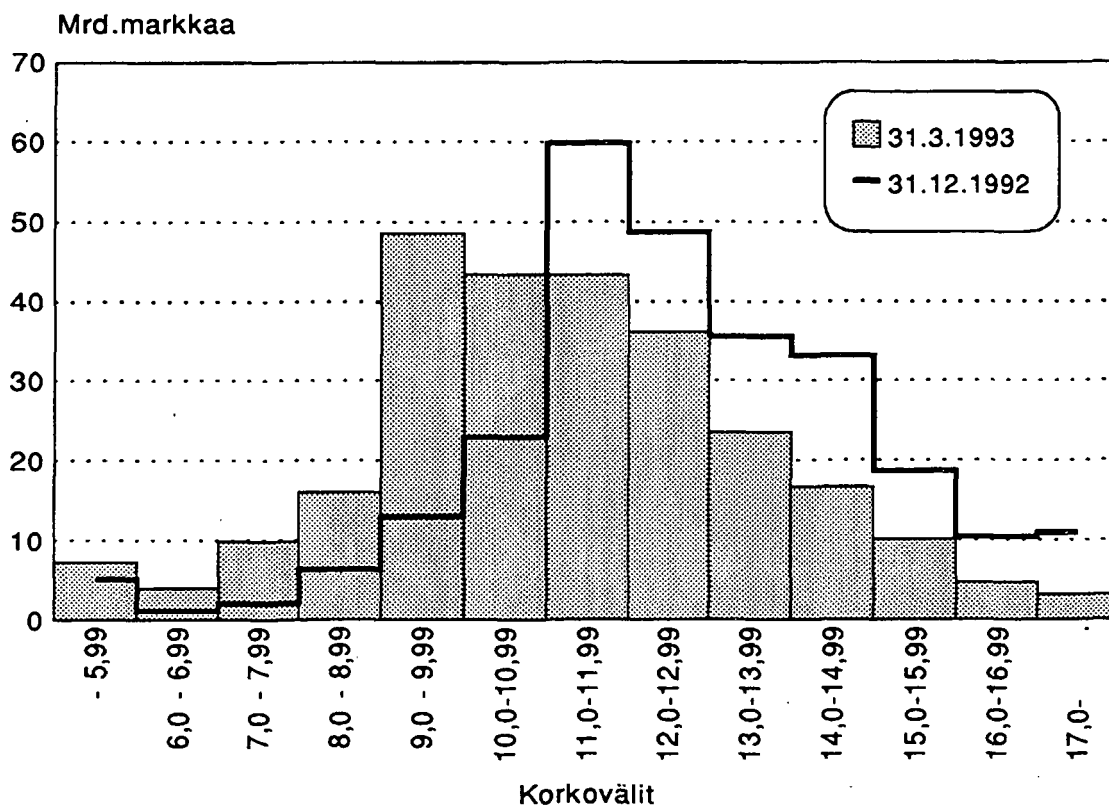


Korot

Räntor
1993, 1. neljännes – 1a kvartalet

10.6.1993

Markka-antolainauksen korkojakautumat 31.12.1992 ja 31.3.1993



Sisällys Innehåll

	Sivu		Sidan
Katsaus kotimaisiin korkoihin maaliskuun lopussa 1993	I	Översikt över inhemska räntor vid slutet av mars 1993	I
I Korot kansainvälisillä rahoitus- markkinoilla		I Räntor på den internationella finansmarknaden	
I 1. Virallisten diskonttokorkojen muutokset	1	I 1. Ändringar av officiella dis- kontoräntor	1
I 2. Korot lyhytaikaisilla rahoitus- markkinoilla neljännesvuoden lopussa	2	I 2. Räntor på den kortfristiga fi- nansmarknaden vid kvartalets slut	2
I 3. Korot pitkäaikaisilla rahoitus- markkinoilla neljännesvuoden lopussa	3	I 3. Räntor på den långfristiga fi- nansmarknaden vid kvartalets slut	3
II Korot Suomen rahoitusmarkkinoilla		II Räntor på den inhemska finansmarknaden	
II 1. Kotimaisia korkoja	4	II 1. Inhemska räntor	4
II 2. Rahalaitosten anto- ja ottolai- nauksen painotetut nimelliset keskikorot periodin lopussa	5	II 2. Vägda nominella medelräntor på penninginstitutens ut- och in- låning vid periodens slut	5
II 3. Anto- ja ottolainauksen efek- tiiviset keskikorot vuosittain	6	II 3. Effektiva medelräntor på ut- och inlåning årligen	6
II 4. Rahalaitosten markka-antolainaus yleisölle, korkojakautuma 31.3.1993	7	II 4. Penninginstitutens utlåning i mark till allmänheten, räntefördel- ning 31.3.1993	7
II 5. Asuntoluottojen korkojakautuma 31.3.1993	8	II 5. Räntefördelningen av bostads- krediter 31.3.1993	8
II 6. Rahalaitosten markkaottolainai- uksen korkojakautuma 31.3.1993	9	II 6. Räntefördelningen av penningins- titutens markinlåning 31.3.1993	9
II 7. Joukkovelkakirjojen efektiivisi- ä emissio- ja jälkimarkkina- korkoja	10	II 7. Effektiva emissions- och sekundär- marknadsräntor på masskuldebrevs- lån	10
II 8. Talletuspankkien markkamääräisten yritysluottojen korot toimi- aloittain	11	II 8. Medelräntor för depositionsbank- ernas markkrediter till företag enligt näringsgren	11
Tuoteseloste	12	Produktdeklaration	12
Kuviaita	16	Figurer	16

Tilastokeskus
Statistikcentralen

SVT

Rahoitus 1993:18
Finansiering

KOTIMAISET KOROT MAALISKUUN LOPUSSA 1993 **)

- * Peruskorkoa alennettiin kahdella prosenttiyksiköllä tammi-maaliskuussa*
- * Heliborit alenivat keskimäärin 1.88 prosenttiyksiköllä*
- * Markkaluottojen keskikorko aleni joulukuusta 1,41 prosenttiyksikköä*

Markkaluottokannan, 267364 milj.markan, keskikorko oli joulukuun 1992 lopussa 11.12%. Tämä on 1.41 prosenttiyksikköä joulukuun keskikorkoa pienempi.

Peruskorkoon sidottujen luottojen keskikorko aleni vuoden 1993 ensimmäisen vuosineljänneksen aikana 1.65 prosenttiyksikköä ja oli maaliskuun lopussa 9.71 %. Heliboriin sidottujen luottojen korko pieneni vastaavasti 2.04 prosenttiyksiköllä 11.94 prosenttiin. Heliboriin sidottujen luottojen keskikorko on pienentynyt syyskuun 1992-maaliskuun 1993 välisenä aikana 4.66 prosenttiyksikköä.

Peruskorkoon sidottuja luottoja oli maaliskuun lopussa 114609 milj. markkaa. Tämä on 5613 milj.markkaa vähemmän kuin vuoden 1992 lopussa. Peruskorkoon sidottuja luottoja oli n. 43 prosenttia ja Heliboriin sidottuja vajaa 25 prosenttia markkaluotoista.

** Asuntoluotoista 58 prosenttia peruskorkoon sidottua*

Asuntoluottokannan nimellinen keskikorko aleni joulukuusta 1992 1.32 prosenttiyksikköä ja oli maaliskuun 1993 lopussa 11.07%.

Asuntoluottoja oli maaliskuun lopussa 112804 milj.markkaa, joka on 1954 milj.markkaa vähemmän kuin vuoden 1992 lopussa.

*** Luotonantoon sisältyi järjestämättömiä luottoja 33266 milj.markkaa**

Markkaluotonantoon sisältyi maaliskuun 1993 lopussa järjestämättömiä luottoja 24637 milj.markkaa ja valuuttaluottoihin 8629 milj.markkaa. Näiden luottosopimuksiin perustuvat nimelliset keskikorot olivat 12.09% ja 11.46%.

*** Myös talletuskorot alenivat**

Markkatalletusten keskikorko aleni vuoden 1992 lopusta 1.18 prosenttiyksiköllä 5.98 prosenttiin. Talletusten markkamäärä supistui joulukuusta 2692 milj.markkaa.

*** Valuuttaluottojen ja -talletusten keskikorot alenivat jonkin verran**

Valuuttatalletuksien keskikorko oli maaliskuun 1993 lopussa 5.16 ja valuuttaluottojen 9.05%.

****) Lähde:** Tilastokeskus; Korkotilastoaineisto, 1. neljännes 1993

**I Korot kansainvälisillä rahoitusmarkkinoilla
Räntor på den internationella finansmarknaden**

**I 1. Virallisten diskonttokorkojen muutokset
Ändringar av officiella diskontoräntor**

	Korko Ränta	Muutospäivä Ändringsdag		Korko Ränta	Muutospäivä Ändringsdag
Saksa-Tyskland	6,50	1.2.91	Yhdysvallat- Förenta Staterna	6,00	1.2.91
	7,50	16.8.91		5,50	30.4.91
	8,00	20.12.91		5,00	13.9.91
	8,75	16.7.92		4,50	6.11.91
	8,25	15.9.92		3,50	20.12.91
	8,00	5.2.93		3,00	2.7.92
	7,50	19.3.93			
	7,25	23.4.93		Ranska-Frankrike	9,50
Itävalta-Österrike	7,00	1.2.91	Italia-Italien	11,50	13.5.91
	7,50	16.8.91		12,00	23.12.91
	8,00	20.12.91		13,75	5.7.92
	8,50	17.7.92		13,25	4.8.92
	8,25	15.9.92		15,00	4.9.92
	8,00	22.10.92		14,00	26.10.92
	7,88	8.1.93		13,00	1.11.92
	7,50	5.2.93		12,00	23.12.92
	7,00	19.3.93		11,50	4.2.93
	6,75	30.4.93		11,00	23.4.93
Belgia-Belgien	7,50	17.6.91	Alankomaat- Nederländerna	8,00	16.8.91
	8,00	16.8.91		8,50	20.12.91
	8,50	20.12.91		8,25	15.9.92
	8,00	17.9.92		8,00	17.9.92
	7,75	22.10.92		7,75	22.10.92
	7,50	8.1.93		7,50	8.1.93
	7,25	11.3.93		7,25	11.3.93
	7,00	19.3.93		7,00	19.3.93
	6,75	29.4.93		6,98	29.4.93
Kanada-Canada	9,93	31.3.91	Ruotsi-Sverige	11,00	1.2.91
	8,92	30.6.91		10,00	8.3.91
	8,70	30.9.91		9,00	31.5.91
	7,58	31.12.91		8,00	4.10.91
	7,67	31.3.92		8,50	17.1.92
	6,02	30.6.92		10,00	1.10.92
	5,28	30.9.92		9,00	5.1.93
	7,36	31.12.92		7,00	2.4.93
	5,59	31.3.93			
	Tanska-Danmark	9,50		2.1.91	Sveitsi-Schweitz
9,00		22.5.91	6,50	15.9.92	
9,50		16.8.91	6,00	25.9.92	
9,00		21.10.91	5,50	8.1.93	
9,50		20.12.91	5,00	19.3.93	
10,50		22.2.93	Japani-Japan	5,50	1.7.91
10,00		19.3.93		5,00	14.11.91
9,50		29.3.93		4,50	30.12.91
9,25	23.4.93	3,75		1.4.92	
Espanja-Spanien	8,00	26.7.77	3,25	27.7.92	
			2,50	4.2.93	

**I 2. Korot lyhytaikaisilla rahoitusmarkkinoilla neljännesvuoden lopussa
Räntor på den kortfristiga finansmarknaden vid kvartalets slut**

	1990			1991				1992				1993
	II	III	IV	I	II	III	IV	I	II	III	IV	I
Saksa - Tyskland	8,30	8,47	9,21	9,09	9,06	9,27	9,58	9,70	9,75	9,50	9,04	7,98
Itävalta - Österrike	8,45	8,52	8,87	9,27	9,30	9,51	9,73	9,64	9,69	9,42	8,74	7,72
Belgia - Belgien	9,37	9,15	9,20	9,68	9,63	9,58	9,55	8,71	8,40
Kanada - Canada	13,56	12,31	11,23	9,69	8,55	8,50	7,41	7,48	5,89	5,06	7,54	5,36
Tanska - Danmark	10,40	10,50	10,40	9,80	9,40	9,70	9,90	10,20	10,60	12,80	15,10	11,10
Espanja - Spanien	15,00	15,16	15,12	13,79	12,49	12,39	12,92	12,57	12,62	14,12	15,16	14,64
Yhdysvallat - Förenta Staterna	8,23	8,06	7,82	6,45	6,07	5,47	4,47	4,25	3,86	3,13	3,48	3,11
Ranska - Frankrike	10,07	10,35	10,27	9,43	9,71	9,43	10,11	10,12	10,11	11,04	11,34	11,29
Italia - Italien	11,98	11,90	12,39	13,14	11,36	11,43	12,25	12,45	13,58	20,21	13,58	..
Norja - Norge	11,46	10,82	11,66	10,71	10,23	10,54	10,80	10,36	10,37	15,11	15,42	8,79
Alankomaat - Nederländerna	8,36	8,51	9,40	9,13	9,15	9,30	9,70	9,61	9,52	9,35	8,66	7,60
Yhdistynyt Kuningaskunta - Förenade Kungadömet	14,97	14,91	13,31	12,40	11,24	10,29	10,79	10,62	9,98	9,99	7,16	5,98
Ruotsi - Sverige	12,56	13,07	14,36	12,10	10,61	10,27	13,63	11,70	11,59	20,13	10,58	9,71
Sveitsi - Schweiz	8,82	8,19	8,82	8,30	7,97	8,01	8,12	8,34	9,22	7,23	6,19	5,04
Japani - Japan	6,86	7,41	7,61	7,63	7,41	6,62	5,77	5,00	4,66	3,84	3,76	3,27
Australia - Australien	15,10	13,55	12,05	11,60	10,50	9,55	7,70	7,55	6,40	5,95	5,90	..
Irlanti - Irland	9,97	10,45	10,58	9,86	9,77	9,65	9,86	10,27	9,79
Uusi Seelanti - Nya Zeeland	13,03	11,95	9,85	8,90	7,83	7,34	6,76	6,26	6,87	7,24
Dollarimääräiset (US \$) eurotalletukset Lontoossa - Eurodepositioner (US \$) i London	8,28	8,12	7,85	6,51	6,14	5,53	4,52	4,32	3,90	3,21	3,57	3,18

Tiedot on saatu julkaisusta "OECD Financial Statistics". Kuvatut korot ovat kolmen kuukauden rahamarkkinakorkoja. - Uppgifterna är tagna ur publikationen "OECD Financial Statistics". De räntor som redovisas avses tre månaders marknadsräntor.

Taulujen II 4. - II 6. korkojakautumat on tarvittaessa saatavissa 0,25 prosenttiyksikön jaottelulla. De i tabellerna II 4. - II 6. redovisade räntefördelningarna kan vid behov fås i indelning enligt 0,25 procentenheter.

**I 3. Korot pitkäaikaisilla rahoitusmarkkinoilla neljännesvuoden lopussa
Räntor på den långfristiga finansmarknaden vid kvartalets slut**

	1990			1991			1992			1993		
	II	III	IV	I	II	III	IV	I	II	III	IV	I
Saksa - Tyskland	8,90	9,10	8,90	8,50	8,40	8,50	8,30	8,00	8,10	7,90	7,40	6,60
Itävalta - Österrike	8,81	8,98	8,80	8,47	8,53	8,68	8,65	8,32	8,60	8,40	7,56	..
Belgia - Belgien	9,80	10,43	9,99	9,41	9,39	9,17	9,04	8,81	8,92	8,81	7,91	7,38
Kanada - Canada	10,75	11,10	10,41	9,94	10,23	9,78	9,06	9,31	8,98	8,20	8,58	8,19
Tanska - Danmark	10,40	11,00	10,50	9,40	9,50	9,10	8,80	8,70	9,00	9,50	8,90	8,00
Espanja - Spanien	14,49	15,14	14,54	13,15	11,92	11,58	11,87	11,25	11,70	13,12	12,99	11,63
Yhdysvallat - Förenta Staterna	8,62	9,11	8,31	8,38	8,54	7,96	7,58	7,93	7,72	7,08	7,30	6,65
Ranska - Frankrike	10,10	11,11	10,53	9,66	9,59	9,30	9,19	9,13	9,15	8,98	8,14	7,75
Italia - Italien	11,32	11,60	11,96	11,69	11,06	11,24	11,25	10,94	11,61	13,54	12,31	11,17
Norja - Norge	10,72	10,60	10,61	10,36	9,80	9,80	9,74	9,42	9,50	10,50	9,18	7,63
Alankomaat - Nederländerna	8,97	9,17	9,06	8,66	8,65	8,77	8,70	8,29	8,27	8,04	7,46	6,86
Yhdistynyt Kuningaskunta - Förenade Kungadömet	11,01	11,32	10,42	10,06	10,34	9,54	9,56	9,54	9,02	9,16	8,84	8,33
Ruotsi - Sverige	12,89	13,35	12,30	11,33	10,60	10,18	10,00	9,39	9,59	11,24	9,91	9,37
Sveitsi - Schweiz	6,17	6,54	6,68	6,15	5,98	6,24	6,35	6,57	6,98	6,30	5,48	4,67
Japani - Japan	7,06	8,62	7,06	6,89	7,12	6,11	5,53	5,49	5,54	4,95	4,81	4,60
Australia - Australien	13,45	13,65	12,05	11,35	11,15	10,30	9,40	9,90	8,90	8,95	8,95	7,80
Irlanti - Irland	9,66	10,56	9,90	9,25	9,24	9,23	8,85	8,82	8,87	9,59	9,53	8,27
Uusi Seelanti - Nya Zeeland	12,12	12,80	12,26	11,05	9,74	8,94	8,96	9,04	8,42	7,98	7,73	7,43

*Kuvatut korot ovat valtion pitkäaikaisten obligaatioiden jälkimarkkinoiden korkoja.
Räntorna är sekundärmarknadsräntor på statens långfristiga obligationer.*

II Korot Suomen rahoitusmarkkinoilla Räntor på den inhemska finansmarknaden

II 1. Kotimaisia korkoja - Inhemiska räntor

	1992							1993				
	VI	VII	VIII	IX	X	XI	XII	I	II	III	IV	V
A. Suomen Pankin korkoja - Finlands Banks räntor												
Peruskorko - Grundränta	9,50	9,50	9,50	9,50	9,50	9,50	9,50	8,50	7,50	7,50	7,50	7,00
Päiväluottokorko - Dagslåneränta *	15,00	14,37	16,84	19,15	14,69	12,03	11,69	11,49	10,34	9,96	9,85	..
Päivätalletuskorko - Dagsdepositionsränta	4,00	12,13	14,65	13,43	8,96	8,03	7,69	7,49	6,34	5,96	5,85	..
B. Markkinakorkoja - Marknadsräntor												
<i>Helibor</i>												
1 kk - 1 mån	13,58	13,45	15,25	17,79	13,34	11,04	10,55	10,53	9,16	8,99	8,85	..
2 kk - 2 mån	13,63	13,71	15,12	16,82	13,30	11,31	10,64	10,59	9,17	8,90	8,78	..
3 kk - 3 mån	13,70	13,96	15,09	16,41	13,37	11,50	10,68	10,64	9,19	8,90	8,73	..
6 kk - 6 mån	13,83	14,19	14,97	15,29	13,32	11,63	10,70	10,63	9,22	8,69	8,57	..
9 kk - 9 mån	13,80	14,12	14,78	14,90	13,35	11,69	10,70	10,60	9,27	8,63	8,49	..
12 kk - 12 mån	13,76	14,07	14,69	14,71	13,39	11,72	10,70	10,57	9,30	8,62	8,44	..
<i>Pitkäaikaiset korot - Långfristiga räntor</i>												
3 vuotta - 3 år	13,3	13,2	14,3	15,0	14,3	12,8	11,7	11,4	10,5	9,7	9,6	..
5 vuotta - 5 år	13,6	13,3	14,0	14,7	14,2	12,9	11,8	11,6	10,7	10,0	10,0	..
C. Rahalaitosten keskikorkoja -Peninginstitutens medelräntor												
Uusi antolainaus yhteensä - Ny utlåning totalt	14,39	14,56	14,81	15,00	14,29	13,47	11,98	12,38	11,68	11,29
Markkinarahaottolainaus - Marknadspenninginlåning	13,15	13,13	13,99	14,88	13,20	11,80	11,43	11,14	10,22	9,74
Markkinaraha-antolainaus - Marknadspenningutlåning	13,37	13,34	14,48	15,78	13,57	12,46	11,44	11,23	10,39	9,82
D. Joukkovelkakirjojen emissiokorkoja - Emissionsräntor på masskuldebrev												
Yleisölainat yhteensä - Lån för allmänheten sammanlagt	12,33	12,03	11,74	13,05	12,98	12,20	11,11	10,53	10,21	9,39
Valtion yleisölainat - Sta- tens lån för allmänheten	11,77	12,03	11,74	13,06	12,98	12,20	11,10	10,53	10,21	9,39
Erillislainat yhteensä - Lån för andra än allmänheten	9,76	12,45	3,50	13,76	13,33	6,75	10,99	11,35	11,35	10,42
E. Osakkeiden efektiivinen osinkotuotto - Effektiv dividend på aktier												
	2,71	2,98	3,53	4,11	3,64	2,86	2,79	2,29	2,20	2,07	1,77	..

* 3.7.1992 lähtien maksuvalmiustuottokorko - Från och med 3.7.1992 räntan på likviditetskrediter

II 2. Rahalaitosten anto- ja ottolainauksen painotetut nimelliset keskikorot periodin lopussa
Vägda nominella medelräntor på penninginstitutens ut- och inlåning vid periodens slut

	1990			1991				1992				1993
	II	III	IV	I	II	III	IV	I	II	III	IV	I
A. Rahalaitosten antolainauksen painotetut nimelliset keskikorot (lainaus yleisölle) - Vägda nominella medelräntor på penninginstitutens utlåning (åt allmänheten)												
<i>Markkamääräinen antolainaus -</i> <i>Utlåning i mark</i>												
Liikepankit-Affärsbanker	11,38	11,36	11,92	12,32	11,87	12,07	12,05	12,04	12,66	13,06	12,25	10,80
Säästöpankit-Sparbanker	11,97	12,05	12,38	12,57	12,43	12,16	12,56	12,22	12,88	13,25	12,80	11,25
Osuuspankit-Andelsbanker	11,80	11,90	12,28	12,57	12,28	12,30	12,62	12,44	13,03	13,41	12,79	11,57
Yhteensä-Sammanlagt	11,63	11,67	12,13	12,45	12,12	12,15	12,33	12,19	12,82	13,20	12,53	11,12
Ulkomaalaisten rahalaitokset - Utlandsägda penninginstitut	10,08	9,41	9,75	9,89	11,41	11,71	11,79	11,85	12,66	13,83	11,44	10,68
<i>Ulkomaan rahan määräinen antolainaus - Utlåning i valuta</i>												
Kotimaiset pankit yht. - Inhemiska banker sammanl.	9,74	9,88	9,77	9,80	9,96	9,46	9,06
Ulkomaalaisten rahalaitokset - Utlandsägda penninginstitut	8,86	8,95	9,14	8,91	8,64	8,86	7,84	7,79	7,65	7,55	7,39	5,89
B. Rahalaitosten ottolainauksen painotetut nimelliset keskikorot (lainaus yleisöltä) - Vägda nominella medelräntor på penninginstitutens inlåning (av allmänheten)												
<i>Markkamääräinen ottolainaus -</i> <i>Inlåning i mark</i>												
Liikepankit-Affärsbanker	6,08	6,29	6,11	7,15	6,76	6,81	6,84	7,18	7,30	7,86	6,85	5,66
Säästöpankit-Sparbanker	6,61	6,56	6,45	7,62	7,66	7,45	7,67	7,59	7,84	7,97	7,60	6,47
Osuuspankit-Andelsbanker	6,47	6,51	6,43	7,53	7,21	7,09	7,33	7,35	7,60	7,94	7,29	6,07
Yhteensä-Sammanlagt	6,32	6,42	6,29	7,38	7,13	7,06	7,19	7,34	7,53	7,91	7,16	5,98
Ulkomaalaisten rahalaitokset - Utlandsägda penninginstitut	9,83	10,41	12,19	17,38	10,69	10,10	10,02	10,95	11,58	14,22	9,25	7,85
<i>Ulkomaan rahan määräinen ottolainaus - Inlåning i valuta</i>												
Kotimaiset pankit yht. - Inhemiska banker sammanl.	6,95	7,55	6,83	6,79	7,25	5,61	5,12
Ulkomaalaisten rahalaitokset - Utlandsägda penninginstitut	7,85	8,51	8,30	9,22	8,99	7,91	9,99	8,06	9,44	8,33	9,17	7,18

**II 3. Anto- ja ottolainauksen efektiiviset keskkorot vuosittain
Effektiva medelräntor på inhemsk ut- och inlåning årligen**

A.1. Kotimaisen antolainauksen efektiivinen keskkorko (lainaus yleisölle), m.l. valtion varoista välitetyt luotot - Effktiv medelränta på inhemsk utlåning (krediter till allmänheten), inkl. krediter förmedlade ur statsmedel

	1988	1989	1990	1991	1992
Liikepankit-Affärsbanker	9,02	10,04	11,14	10,79	10,55
Säästöpankit-Sparbanker	11,19	10,96	12,07	12,21	10,66
Osuuspankit-Andelsbanker	9,95	10,67	12,00	12,20	11,94
Yhteensä-Sammanlagt	9,66	10,38	11,53	11,36	10,86

A.2. Kotimaisen ottolainauksen efektiivinen keskkorko (lainaus yleisöltä) - Effektiv medelränta på inhemsk inlåning av allmänheten

	1988	1989	1990	1991	1992
Liikepankit-Affärsbanker	5,06	5,83	6,46	6,91	7,20
Säästöpankit-Sparbanker	5,26	5,77	6,67	7,33	7,56
Osuuspankit-Andelsbanker	5,10	5,58	6,49	6,99	7,23
Yhteensä-Sammanlagt	5,13	5,75	6,52	7,04	7,30

A.3. Anto- ja ottolainauksen efektiivinen korkoero - Effktiv räntedifferens för ut- och inlåning

	1988	1989	1990	1991	1992
Liikepankit-Affärsbanker	3,96	4,21	4,68	3,88	3,35
Säästöpankit-Sparbanker	5,93	5,19	5,40	4,88	3,10
Osuuspankit-Andelsbanker	4,85	5,09	5,51	5,21	4,71
Yhteensä-Sammanlagt	4,53	4,63	5,01	4,32	3,56

B.1. Kotimaisen, markkamääräisen antolainauksen efektiivinen keskkorko (lainaus yleisölle), p.l. valtion varoista välitetyt luotot - Effektiv medelränta på inhemsk utlåning i mark (krediter till allmänheten), exkl. krediter förmedlade ur statsmedel.

	1988	1989	1990	1991	1992
Liikepankit-Affärsbanker	10,00	10,69	12,03	11,66	11,64
Säästöpankit-Sparbanker	10,66	11,29	12,47	12,21	11,46
Osuuspankit-Andelsbanker	10,51	10,67	12,53	11,94	12,40
Yhteensä-Sammanlagt	10,30	10,85	12,26	11,88	11,80

B.2. Kotimaisen, markkamääräisen ottolainauksen efektiivinen keskkorko (lainaus yleisöltä) - Effektiv medelränta på inhemsk inlåning i mark av allmänheten

	1988	1989	1990	1991	1992
Liikepankit-Affärsbanker	5,01	5,63	6,26	6,85	7,26
Säästöpankit-Sparbanker	5,26	5,77	6,67	7,33	7,55
Osuuspankit-Andelsbanker	5,10	5,57	6,49	7,05	7,25
Yhteensä-Sammanlagt	5,10	5,66	6,43	7,04	7,33

B.3. Anto- ja ottolainauksen efektiivinen korkoero - Effektiv räntedifferens för ut- och inlåning

	1988	1989	1990	1991	1992
Liikepankit-Affärsbanker	4,99	5,06	5,77	4,81	4,38
Säästöpankit-Sparbanker	5,40	5,52	5,80	4,88	3,91
Osuuspankit-Andelsbanker	5,41	5,10	6,04	4,89	5,15
Yhteensä-Sammanlagt	5,20	5,19	5,83	4,84	4,47

II 4. RAHALAITOSTEN MARKKA-ANTOLAINAUS YLEISÖLLE 31.3.1993 (MILJ. MK)

KORKOJAKAUTUMAT KORKOSIDONNAISUUDEN MUKAAN

* PENNINGINSTITUTENS MARKUTLÄNING TILL ALLMÄNHETEN 31.3.1993 (MILJ. MK)
RÄNTEFÖRDELNINGEN ENLIGT RÄNTEBINDNING

Korkoja- kautuma	Peruskorko- sidonnaiset luotot Grundränte- bundna krediter	Markkinakorkosidonnaiset luotot Krediter bundna vid marknadsräntor			Kiinteäkor- koiset luotot Krediter med fast ränta	Muut Övriga	Yhteensä Summa
		3 vuoden 3 års	5 vuoden 5 års	Helibor Helibor			
0 - 0.99	771.7	204.5	77.7	687.4	1482.5	73.3	3297.1
1.0 - 1.99	103.8	5.5	-	61.1	271.3	0.7	442.3
2.0 - 2.99	235.5	4.4	1.1	29.5	355.6	5.1	631.2
3.0 - 3.99	166.3	4.4	2.5	114.4	157.7	14.2	459.5
4.0 - 4.99	210.1	6.2	3.8	251.2	279.2	3.2	753.7
5.0 - 5.99	538.2	24.4	15.0	202.0	856.7	19.5	1655.9
6.0 - 6.99	3465.4	35.4	3.3	135.9	334.8	16.9	3991.6
7.0 - 7.99	8997.2	45.8	4.9	261.4	510.9	87.7	9908.0
8.0 - 8.99	13905.5	125.9	19.4	596.8	944.7	530.7	16123.0
9.0 - 9.99	38699.7	237.2	58.4	6566.7	2710.1	375.9	48647.9
10.0 - 10.99	27230.2	504.3	281.6	10805.4	2157.0	2536.2	43514.7
11.0 - 11.99	12601.3	1388.6	1052.1	14787.6	2960.3	10637.7	43427.5
12.0 - 12.99	3969.9	4314.4	1689.9	14175.9	2498.9	9517.1	36166.1
13.0 - 13.99	1464.1	7787.6	1706.2	7871.5	1667.8	3061.1	23558.2
14.0 - 14.99	1245.2	7213.8	1778.1	4361.7	1295.6	867.4	16761.9
15.0 - 15.99	842.1	4638.7	1507.4	2035.8	963.4	166.7	10154.2
16.0 - 16.99	119.8	1498.5	411.6	1613.9	1032.4	24.9	4701.1
17.0 - 17.99	31.3	329.5	109.7	1019.2	685.9	3.1	2178.6
18.0 - 18.99	9.4	95.4	39.7	281.4	340.9	0.5	767.3
19.0 - 19.99	1.0	9.1	4.6	75.8	70.4	0.1	161.0
20.0 - 20.99	1.0	0.8	0.2	12.9	28.4	0.1	43.3
21.0 - 21.99	0.2	0.2	0.0	2.1	10.6	-	13.1
22.0 - 22.99	0.0	0.0	-	0.8	3.2	0.1	4.1
23.0 - 23.99	0.0	-	0.0	0.5	1.4	-	1.9
24.0 - 24.99	0.2	-	-	0.2	0.5	-	0.9
25.0 - 25.99	0.0	-	-	0.0	0.2	-	0.3
26.0 - 26.99	0.1	-	-	-	0.0	-	0.1
27.0 - 27.99	0.2	-	-	0.2	-	-	0.3
28.0 - 28.99	0.0	-	-	-	-	-	0.0
30.0 - 30.99	-	-	-	-	-	0.0	0.0
31.0 - 31.99	-	-	-	0.1	0.1	-	0.2

1) YHTEENSÄ -

SUMMA.....	114609.3	28474.4	8767.2	65951.2	21620.5	27942.2	267364.8
KESKIKORKO -							
MEDELÄRANTA..	9.71	13.82	13.55	11.94	10.57	11.90	11.12

2) YHTEENSÄ -

SUMMA.....	108364.1	25831.2	7829.3	55612.4	18732.9	26358.2	242727.9
KESKIKORKO -							
MEDELÄRANTA..	9.67	13.81	13.57	11.85	10.33	11.84	11.02

* Sisältää myös ulkomaalaisten rahalaitokset.
Innehåller också utlandsägda penninginstitut.

1) Ml. järjestelemättömät luotot luottosopimuksen mukaisilla koroilla.
Inkl. oskotta krediter enligt räntor av kreditavtal.

2) Pl. järjestelemättömät luotot.
Exkl. oskotta krediter.

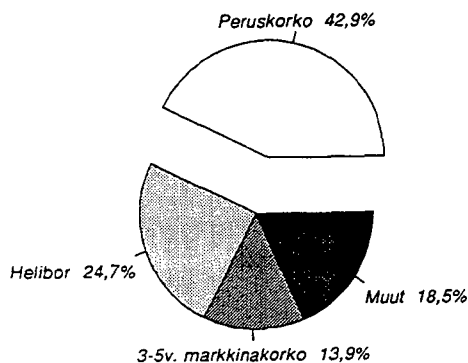
II 5. RAHALAITOSTEN MYÖNTÄMÄT, NOSTETUT ASUNTOLUOTOT 31.3.1993 (MILJ. MK)

* KORKOJAKAUTUMAT KORKOSIDONNAISUUDEN MUKAAN
FRÅN PENNINGINSTITUTEN BEVILJADE, LYFTA BOSTADSKREDITER 31.3.1993 (MILJ. MK)
RÄNTEFÖRDELNINGEN ENLIGT RÄNTEBINDNING

Korkoja- kautuma	Peruskorko- sidonnaiset luotot Grundränte- bundna krediter	Markkinakorkosidonnaiset luotot Krediter bundna vid marknadsräntor			Kiinteäkor- koiset luotot Krediter med fast ränta	Muut Övriga	Yhteensä Summa
		3 vuoden 3 års	5 vuoden 5 års	Helibor Helibor			
0 - 0,99	103,9	30,2	2,0	21,7	42,2	1,9	201,9
1.0 - 1.99	6,4	1,8	-	1,2	5,4	-	14,9
2.0 - 2.99	16,5	1,9	0,6	-	3,2	0,1	22,2
3.0 - 3.99	41,8	0,2	0,1	47,6	14,7	0,5	104,9
4.0 - 4.99	38,0	1,0	2,3	1,5	17,1	1,4	61,3
5.0 - 5.99	105,1	11,6	5,4	28,4	63,5	0,5	214,4
6.0 - 6.99	782,0	8,4	1,1	9,6	25,5	3,6	830,1
7.0 - 7.99	4792,7	28,5	3,7	16,7	44,4	8,9	4895,0
8.0 - 8.99	9151,6	57,5	14,2	60,6	84,1	59,7	9427,6
9.0 - 9.99	26301,3	139,8	46,4	672,3	147,8	68,8	27376,4
10.0 - 10.99	18591,7	325,6	223,4	1193,0	210,4	487,7	21031,8
11.0 - 11.99	4140,8	1052,1	915,0	1818,1	387,7	1543,9	9857,6
12.0 - 12.99	1392,3	3368,0	1407,2	1592,1	452,8	5396,0	13608,4
13.0 - 13.99	269,9	5809,0	1378,0	1108,6	428,0	1172,5	10166,0
14.0 - 14.99	76,3	5269,5	1347,4	609,2	291,1	291,9	7885,4
15.0 - 15.99	15,2	3306,6	1164,2	402,3	139,2	27,3	5054,8
16.0 - 16.99	4,8	941,2	257,8	360,9	35,0	3,0	1602,8
17.0 - 17.99	0,8	128,8	34,2	187,4	17,8	0,3	369,2
18.0 - 18.99	0,1	17,4	3,8	46,5	2,7	-	70,4
19.0 - 19.99	-	1,7	0,5	4,4	0,4	-	7,0
20.0 - 20.99	-	-	0,0	0,9	0,6	-	1,5
21.0 - 21.99	-	0,1	-	0,1	0,2	-	0,4
22.0 - 22.99	-	-	-	-	0,6	-	0,6
YHTEENSÄ -							
SUMMA	65831,2	20500,7	6807,1	8183,2	2414,2	9068,1	112804,5
KESKIKORKO -							
MEDELÄRÄNTÄ	9,60	13,86	13,55	12,35	11,86	12,25	11,07

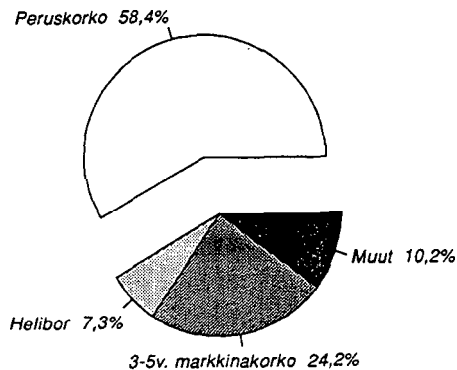
* Sisältää myös ulkomaalaisten rahalaitokset.
Innehåller också ulandsägda penninginstitut.

Markkaluotot*
korkosidonnaisuuksittain
31.3.1993



267364 milj.markkaa
* pl.valtion var.välitetyt

Asuntoluotot
korkosidonnaisuuksittain
31.3.1993



112804 milj.markkaa

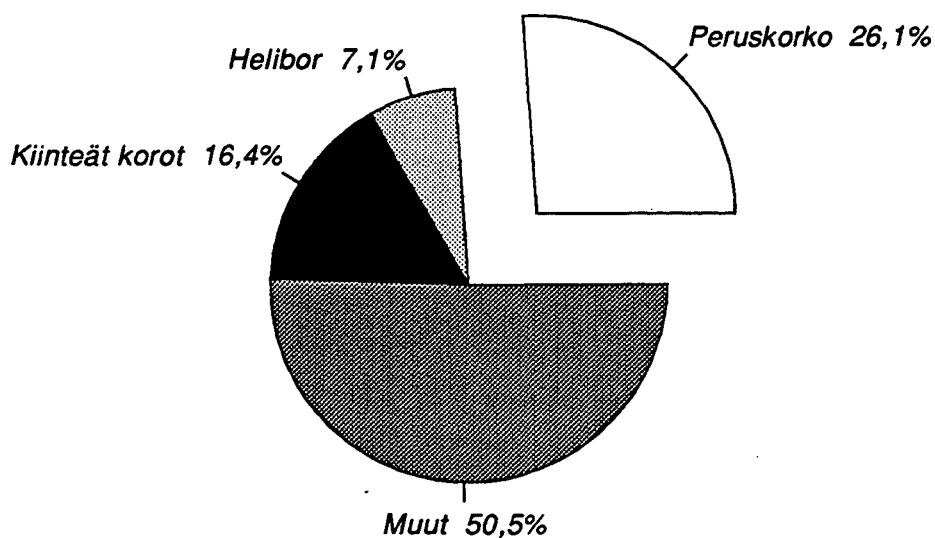
II 6. RAHALAITOSTEN OTTOLAINAUKSEN KORKOJAKAUTUMA
 MARKKAOTTOLAINAUS YLEISÖLTÄ 31.3.1993 (MILJ. MK)
 * RÄNTEFÖRDELNING FÖR PENNINGINSTITUTENS INLÄNING
 MARKINLÄNING FRÅN ALLMÄNHETEN 31.3.1993 (MILJ. MK)

Korkojakautuma Räntefördelning	Ottolainaus Inlåning	Korkojakautuma Räntefördelning	Ottolainaus Inlåning
0 - 0,99	12998,3	12.0 - 12.99	2749,9
1.0 - 1.99	1419,5	13.0 - 13.99	705,3
2.0 - 2.99	13994,4	14.0 - 14.99	160,2
3.0 - 3.99	5910,5	15.0 - 15.99	59,6
4.0 - 4.99	73265,0	16.0 - 16.99	14,6
5.0 - 5.99	51180,1	17.0 - 17.99	0,6
6.0 - 6.99	24176,2	18.0 - 18.99	2,8
7.0 - 7.99	19031,5	19.0 - 19.99	0,3
8.0 - 8.99	22655,6	20.0 - 20.99	1,1
9.0 - 9.99	15468,4	21.0 - 21.99	0,3
10.0 - 10.99	11631,7	23.0 - 23.99	0,1
11.0 - 11.99	6353,0	24.0 - 24.99	0,3

YHTEENSA - SUMMA	261779,5
KESKIKORKO -	
MEDELKRÄNTA.....	5,98

* Sisältää myös ulkomaalaisten rahalaitokset.
 Innehåller också utlandsägda penninginstitut.

Markkatalletukset
korkosidonnaisuuksittain *)
31.3.1993



*) Lähde: Suomen Pankki

II 7. JOUKKOVELKAKIRJOJEN EFEKTIIVISIÄ EMISSIO- JA JÄLKIMARKKINAKORKOJA KUUKAUDEN AIKANA
EFFECTIVA EMISSIONS- OCH SEKUNDÄRMARKNADSRÄNTOR PÅ MASSKULDEBREVSLÄN PER MÅNAD

	1992												1993		
	IV	V	VI	VII	VIII	IX	X	XI	XII	I	II	III			
ERILLISLAINAT - LÄN FÖR ANDRA ÄN ALLMÄNHETEN.	11,44	10,26	9,76	12,45	3,50	13,76	13,33	6,75	10,99	11,35	11,35	10,42			
Siitä: - Därav:															
Yritykset - Företag.....	0,50	10,21	9,58	13,75	3,50	-	12,75	2,77	10,41	-	-	10,75			
Rahoituslaitokset - Finansinstitut.....	11,40	-	-	10,00	-	-	12,75	-	11,85	11,05	-	-			
Valtio - Staten.....	-	-	-	-	-	-	-	-	-	-	-	-			
Kunnat - Kommuner.....	11,55	12,09	12,17	12,74	-	13,76	13,55	12,84	12,20	11,64	11,35	10,36			
VEROLLISET YLEISÖLAINAT -															
SKATTEPLIKTIGA LÄN FÖR ALLMÄNHETEN.....	11,99	11,86	12,33	12,03	11,74	13,05	12,98	12,20	11,11	10,53	10,21	9,39			
Siitä: - Därav:															
Yritykset - Företag.....	12,00	12,20	-	-	-	14,00	-	-	14,00	-	-	-			
Rahoituslaitokset - Finansinstitut.....	-	14,00	13,18	-	-	12,00	-	-	-	-	-	-			
Valtio - Staten.....	11,99	11,83	11,77	12,03	11,74	13,06	12,98	12,20	11,10	10,53	10,21	9,39			
Kunnat - Kommuner.....	-	-	-	-	-	-	-	-	11,20	-	-	10,75			
Kiinteäkorkoiset - Lån med fast ränta.....	11,99	11,86	12,33	12,03	11,74	13,05	12,98	12,20	11,11	10,53	10,21	9,39			
Vaihtuvakorkoiset - Lån med rörlig ränta....	-	-	-	-	-	-	-	-	-	-	-	-			
YHTEENSÄ(1) - SAMMANLAGT(1).....	11,50	11,47	11,92	12,06	11,39	13,08	13,03	11,54	11,07	10,54	10,22	9,49			
JÄLKIMARKKINAKOROT - SEKUNDÄRMARKNADSRÄNTOR															
Valtion verolliset yleisölainat - Statens															
skattepliktiga lån för allmänheten.....	11,86	11,80	12,20	12,12	12,82	13,30	12,99	12,02	10,94	10,71	9,90	9,42			
Valtion verottomat yleisölainat - Statens															
skattefria lån för allmänheten.....	9,75	9,79	10,24	10,52	10,40	10,11	9,86	9,44	9,47	8,55	8,04	7,59			
Muut verolliset yleisölainat - Övriga															
skattepliktiga lån för allmänheten.....	12,82	13,02	14,19	14,14	14,52	15,26	15,26	14,68	13,21	12,17	12,08	11,39			

Joukkovelkakirjat ilman optio- ja vaihtovelkakirjalainoja
Masskuldebrevslån utom optionslån och konvertibla lån

II 8. TALLETUSPANKKIEN MARKKAMÄÄRÄISTEN YRITYSLUOTTOJEN KOROT TOIMIALOITTAIN. %
MEDELÄNTOR PÅ DEPOSITIONSBANKERNAS MARKKREDITER TILL FÖRETAG ENLIGT NÄRINGSREN. %

	1992			1993		
	X	XI	XII	I	II	III

UUSIEN LUOTTOJEN KORKO - RÄNTOR PÅ NYA KREDITER

Maatalous, kala- ja riistatalous -						
Jordbruk, fiske, jakt och jaktvård.....	15.48	14.55	13.88	13.96	13.10	12.74
Metsätalous - Skogsbruk.....	16.20	14.65	14.05	13.59	12.55	12.23
Kaivos- ja kaivannaistoiminta -						
Gruvor och mineralbrott.....	16.06	15.06	12.83	12.72	13.17	12.83
Teollisuus - Tillverkningsindustri.....	14.90	13.71	10.84	12.35	8.79	10.55
Energia- ja vesihuolto -						
Energi- och vattenförsörjning.....	14.49	13.29	10.50	10.99	10.26	10.25
Rakentaminen - Byggverksamhet.....	14.89	13.13	11.88	12.61	11.05	11.49
Kauppa - Handel.....	15.61	14.00	10.03	12.21	11.91	11.37
Majoitus- ja ravitsemistoiminta -						
Hotell- och restaurangverksamhet.....	12.11	13.84	9.35	10.77	9.14	10.31
Kuljetus - Transport.....	15.00	14.76	13.03	13.35	11.39	12.40
Tietoliikenne - Post och telekommunikationer....	15.86	14.03	14.47	12.60	13.55	10.70
Kiinteistö-, puhtaus ja vuokrauspalvelut -						
Fastighets-, rengörings- och uthyrningstjänster.	13.81	11.14	10.07	10.00	9.72	10.51
Tekninen palvelu ja palvelut liike-elämälle -						
Tekniska tjänster och uppdragsverksamhet.....	10.54	11.61	11.11	10.78	11.75	10.10
Koulutus ja tutkimus - Utbildning och forskning.	15.74	14.12	14.08	11.26	12.56	11.23
Terveys- ja sosiaalipalvelu -						
Hälsa-, sjuk- och socialvård.....	15.66	14.52	11.88	13.19	12.03	12.05
Virkistys- ja kulttuuripalvelu -						
Rekreation och kultur.....	15.00	14.49	10.16	13.22	11.06	10.18
Järjestö- ja uskonnollinen toiminta -						
Organisationer och religiös verksamhet.....	14.88	14.50	13.01	10.97	12.79	12.72
Muut palvelut - Övriga tjänster.....	14.68	14.65	12.91	12.93	12.48	11.47
YHTEENSÄ - SAMMANLAGT.....	14.56	13.12	11.06	12.01	10.65	11.06

KANNAN KESKIKORKO - MEDELÄNTAN FÖR BESTÄNDET

Maatalous, kala- ja riistatalous -						
Jordbruk, fiske, jakt och jaktvård.....	13.32	13.22	12.88	12.30	11.62	11.36
Metsätalous - Skogsbruk.....	13.86	13.66	13.21	12.69	12.13	11.80
Kaivos- ja kaivannaistoiminta -						
Gruvor och mineralbrott.....	13.89	13.28	13.00	12.55	12.02	11.76
Teollisuus - Tillverkningsindustri.....	12.85	12.69	12.29	11.63	10.95	10.69
Energia- ja vesihuolto -						
Energi- och vattenförsörjning.....	12.49	12.36	12.05	11.21	10.78	10.46
Rakentaminen - Byggverksamhet.....	13.47	13.08	12.24	12.11	11.48	11.14
Kauppa - Handel.....	13.40	13.10	12.66	12.23	11.64	11.21
Majoitus- ja ravitsemistoiminta -						
Hotell- och restaurangverksamhet.....	13.74	13.18	12.25	11.70	11.10	10.70
Kuljetus - Transport.....	14.26	13.89	13.06	12.44	11.86	11.53
Tietoliikenne - Post och telekommunikationer....	10.61	10.40	10.06	9.67	9.27	9.66
Kiinteistö-, puhtaus ja vuokrauspalvelut -						
Fastighets-, rengörings- och uthyrningstjänster.	10.35	10.16	9.82	9.59	9.02	8.90
Tekninen palvelu ja palvelut liike-elämälle -						
Tekniska tjänster och uppdragsverksamhet.....	12.12	11.80	11.34	10.94	10.49	10.02
Koulutus ja tutkimus - Utbildning och forskning.	13.75	13.37	12.83	12.45	11.91	11.47
Terveys- ja sosiaalipalvelu -						
Hälsa-, sjuk- och socialvård.....	13.67	13.34	12.81	12.28	11.65	11.40
Virkistys- ja kulttuuripalvelu -						
Rekreation och kultur.....	14.30	13.75	12.83	12.33	11.59	11.07
Järjestö- ja uskonnollinen toiminta -						
Organisationer och religiös verksamhet.....	13.51	13.25	12.48	12.35	11.80	11.55
Muut palvelut - Övriga tjänster.....	13.88	13.48	13.01	12.51	11.82	11.61
YHTEENSÄ - SAMMANLAGT.....	12.63	12.38	11.89	11.48	10.90	10.60

Tuoteseloste Produktdeklaration

I Korot kansainvälisillä rahoitusmarkkinoilla

Korkotilaston kansainvälisten korkojen korkosarjoissa ovat mukana ne korkosarjat, jotka OECD:n "Financial Statistics" julkaisussa esitetään tyypillisimpinä kustakin maasta. Tarkemmat kuvaukset kansainvälisistä koroista esitetään OECD:n julkaisussa: "OECD Financial Statistics: Methodological Supplement".

II Korot Suomen rahoitusmarkkinoilla

II 1. Kotimaisia korkoja

II 1.A. Suomen Pankin korkoja

Peruskorko on Suomen Pankin ja pankkivaltuusmiesten päättämä korko, jonka muutokset heijastuvat mm. verottomien talletustilien, korkotukilainojen sekä etupäässä vanhojen, peruskorkosidonnaisten luottojen korkoihin.

Suomen Pankki on korvannut päivätalletus- ja päivälüottojärjestelmän uudella maksuvalmiusjärjestelmällä heinäkuun 1992 alusta lähtien. Uuden järjestelmän mukainen päivätalletuskorko sekä maksuvalmiusluotosta perittävä korko ovat sidottuja Suomen Pankin rahamarkkinoiden tarjouskilpailuissa syntyvään korkoon ns. huutokauppakorkoon. Maksuvalmiusluoton korko saadaan laskemalla yhteen huutokauppakorko ja maksuvalmiusluoton korkomarginaali. Vastaavasti päivätalletuskorko saadaan vähentämällä huutokauppakorosta päivätalletusten korkomarginaali. Taulukossa esitetään maksuvalmiusluoton sekä päivätalletusten painotettu keskimarkkino koron kuukauden aikana.

II 1.B. Markkinakorkoja

Helibor-korot ovat Suomen Pankin laskemia korkoja, joita pankit yleisesti käyttävät viitekorkoina markkinakorkosidonnaisissa luotoissa. Helibor-korot on laskettu viiden suurimman pankin päivittäin eri pituisille sijoitustodistuksille tehtyjen ostonoteerausten keskiarvona.

Pitkäaikaiset markkinakorot ovat Suomen Pankin kerran kuussa laskemia viitekorkoja, jotka perustuvat suurimpien pankkien päivittäisiin verollisten ja kiinteäkorkoisten joukkovelkakirjojen ostonoteerauksiin.

II 1.C. Rahalaitosten keskimarkkino korot

Taulukko sisältää talletuspankkien markkamääräisten uusien luottojen keskimarkkino koron. Korko on kuukauden aikana nostettujen markkaluottojen lainamäärillä painotettu keskimarkkino koron.

I Räntor på den internationella finansmarknaden

I de internationella ränteserierna i räntestatistiken ingår de serier som i OECDs publikation "Financial Statistics" presenteras som de mest representativa för varje land. I OECDs publikation "OECD Financial Statistics: Methodological Supplement" presenteras de internationella räntorna mera detaljerat.

II Räntor på den inhemska finansmarknaden

II 1. Inhemska räntor

II 1.A. Finlands Banks räntor

Grundräntan är en ränta som bestäms av Finlands Bank och bankfullmäktige. Förändringar i grundräntan återspeglas bl.a. i räntorna på skattefria depositionskonton och räntestödsån samt på, i första hand, gamla grundräntebundna krediter.

Finlands Bank ersatte dagsdepositions- och dagsräntesystemet med ett nytt likviditetskreditsystem fr.o.m början av juli månad 1992. Dagsdepositionsräntan enligt det nya systemet och den ränta som uppbärs på likviditetskredit är bundna till den s.k. anbudsräntan, som uppstår i de anbuds tävlingar för penningmarknaden som Finlands Bank arrangerar. Räntan på likviditetskrediter fås genom att Finlands Banks anbudsränta adderas till likviditetskrediternas räntemarginal. På motsvarande sätt fås dagsdepositionsräntan genom att dagsdepositionernas räntemarginal subtraheras från Finlands Banks anbudsränta. I tabellen framläggs den vägd medelräntan för räntan på likviditetskrediter och dagsdepositioner under varje månad.

II 1.B. Marknadsräntor

Heliborräntorna beräknas av Finlands Bank och de används allmänt av bankerna som referensräntor för krediter som är bundna vid marknadsräntor. Heliborräntorna för krediter med olika löptider har beräknats som medeltalet av de dagliga köpnoteringarna och dessa ger de fem största bankerna dagligen för sina bankcertifikat.

De långfristiga marknadsräntorna är referensräntor som Finlands Bank räknar en gång i månaden. De grundar sig på skattepliktiga masskuldebrev med fast ränta och beräknas på basis av de dagliga köpnoteringarna från de största bankerna.

II 1.C. Penninginstitutens medelräntor

Tabellen innehåller medelräntan på depositionsbankernas nya krediter i mark. Räntan är medelräntan, vägd med lånenämngden, på de krediter i mark som lyfts under en månad.

Markkinarahakorot on laskettu eri sijoitusinstrumenttien painotettuina keskikorkoina. Markkinarahaottolainauksessa on huomioitu sekä taseeseen sisältyvä että taseen ulkopuolinen markkinaraha.

II 1.D. Joukkovelkakirjojen emissiokorkoja

Taulukossa esitetään yleisölle suunnattujen joukkovelkakirjalainojen ja erillislainojen painotettu emissiokorko. Valtion liikkeeseen laskemien yleisölainojen korko on esitetty myös erikseen. Painoina on käytetty kuukauden aikana liikkeeseen laskettujen lainojen määriä, paitsi valtion lainojen osalta kuukauden aikana myytyjä määriä.

II 1.E. Osakkeiden efektiivinen osinkotuotto

Taulukossa esitetään Helsingin Arvopaperipörssissä kuukauden aikana noteerattujen osakkeiden painotettu efektiivinen osinkotuotto. Keskituotto on saatu laskemalla osakkeiden efektiivisten tuottojen painotettu keskiarvo kunkin pörssiwiikon viimeisenä päivänä. Vuodesta 1986 lähtien painoina on käytetty pörssiyrityksien verotusarvoja.

II 2. Rahalaitosten anto- ja ottolainauksen painotetut nimelliset keskikorot

Taulukossa esitetään pankeilta saatujen nimellisten anto- ja ottolainauskorkojakautumien (Taulukot II 4 ja II 6) pohjalta lasketut painotetut keskikorot neljännesvuosittain. Vuoden 1991 alusta lukien lainamäärät on painotettu korkovaihteluvälien keskiarvon mukaan. Aiemmin painoina käytettiin korkovälin alarajaa.

Taulukko II sekä taulukot II 4 – II 6 kuvaavat kunkin neljänneksen viimeisen päivän korkotilannetta. Luvuista ei voi johtaa suoraan ao. eristä aiheutuneita korkotuottoja tai korkokuluja.

II 3. Anto- ja ottolainauksen efektiiviset keskikorot

Efektiiviset keskikorot on laskettu vertaamalla tilinpäätöstietojen korkotuottoja ja kuluja kunkin vuoden keskimääräiseen anto- ja ottolainauskantaan. Keskiarvolaskelmissa ovat mukana seuraavat erät:

II 3.A. Kotimaisen anto- ja ottolainauksen efektiiviset keskikorot vuosittain

3.A.1. Antolainauksen (lainaus yleisölle), efektiivinen keskikorko m.l. valtion varoista välitetyt luotot. Laskelma sisältää kotimaisen markkamääräisen ja ulkomaan rahan määräisen antolainauksen yleisölle valtion varoista välitetyt lainat mukaan lukien.

3.A.2. Ottolainauksen (lainaus yleisöltä) efektiivinen keskikorko. Laskelma sisältää kotimaisen markkamääräisen ja ulkomaan rahan määräisen ottolainauksen yleisöltä.

3.A.3. Anto- ja ottolainauksen efektiivinen korkoero. Edellisten keskikorkojen erotus.

II 3.B. Kotimaisen, markkamääräisen anto- ja ottolainauksen efektiiviset keskikorot vuosittain

3.B.1. Antolainauksen (lainaus yleisölle), efektiivinen keskikorko p.l. valtion varoista välitetyt luotot.

Marknadsrätorna har beräknats som vägda medelräntor på de olika placeringsinstrumenten. I inlåningen av marknadspengar har man beaktat såväl de marknadspengar som ingår i balansen som de som inte ingår.

II 1.D. Emissionsräntor på masskuldebrev

I tabellen presenteras den vägda emissionsräntan på masskuldebrevslån för allmänheten och lån för andra än allmänheten. Räntan på statens lån för allmänheten presenteras också separat. Som vikter har använts antalet lån som emitterats under en månad exklusive de statslån som sålts under månaden.

II 1.E. Effektiv dividend på aktier

I tabellen ges den vägda effektiva dividenden på de aktier som noterats på Helsingfors Fondbörs under en månad. Man har fått medelavkastningen genom att beräkna det vägda medeltalet av den effektiva avkastningen på aktierna den sista dagen varje borsvecka. Från och med 1986 har man använt börsbolagens beskattningsvärden som vikter.

II 2. Vägda nominella medelräntor på penninginstitutens ut- och inlåning

I tabellen ges de vägda medelräntorna efter kvartal. Dessa har beräknats på basis av uppgifter om den nominella räntefördelningen för in- och utlåningen som bankerna uppgett. Från och med början av 1991 har lånemängden vägts enligt medeltalet för ränteintervallet. Tidigare användes ränteintervallets nedre gräns som vikt.

Tabell II och tabellerna II 4 – II 6 beskriver ränteställningen den sista dagen varje kvartal. Man kan inte direkt härleda ränteavkastningarna eller räntekostnaderna för enskilda poster ur dessa uppgifter.

II 3. Effektiva medelräntor på ut- och inlåningen

Man har räknat de effektiva medelräntorna genom att jämföra ränteavkastningarna och -utgifterna ur bokslutsuppgifterna med det genomsnittliga ut- och inlåningsbeståndet för varje år. I uträkningarna av medeltalen ingår följande poster:

II 3.A. De effektiva medelräntorna på den inhemska ut- och inlåningen per år

3.A.1. Effektiv medelränta på utlåningen (till allmänheten) inkl. krediter förmedlade ur statsmedel. Beräkningen innefattar den inhemska markutlåningen till allmänheten och den utländska utlåningen till allmänheten.

3.A.2. Effektiv medelränta på inlåningen (från allmänheten). Beräkningen innefattar den inhemska inlåningen från allmänheten i mark och den utländska inlåningen från allmänheten.

3.A.3. Effektiv räntedifferens mellan ut- och inlåningen. Skillnaden mellan medelräntorna ovan.

II 3.B. Effektiva medelräntor på den inhemska ut- och inlåningen i mark per år

3.B.1. Effektiv medelränta på utlåningen (till allmänheten), exkl. krediter förmedlade ur statsmedel. I be-

Laskelmaan sisältyvät vain kotimaiset markkamääräiset luotot yleisölle ilman valtion varoista välitettyjä luottoja eli samat laskentaerät kuin korkotilaston nimellisiä antolainauskorkoja kuvaavassa taulukossa (sarja II 2.A.).

- 3.B.2. Ottolainauksen (lainaus yleisöltä) efektiivinen keskikorko. Laskelma sisältää kotimaisen markkamääräisen ottolainauksen yleisöltä eli samat laskentaerät kuin korkotilaston nimellisiä ottolainauskorkoja kuvaavassa taulukossa (sarja II 2.B.).
- 3.B.3. Anto- ja ottolainauksen efektiivinen korkoero. Edellisten keskikorkojen erotus.

II 4.-II 6. Rahalaitosten anto- ja ottolainauksen korkojakautumat

II 4. Rahalaitosten markka-antolainauksen korkojakautumat

Taulukko II 4 sisältää talletuspankkien yleisölle myöntämien, nostettujen kotimaisten markkamääräisten luottojen korkojakautumat korkosidonnaisuuksien mukaan ryhmiteltynä. Vaadejakautumaa lainoihin, vekseleihin ja shekkitili-luottoihin ei enää julkaista.

Valtion varoista välitettyjä luottoja ei ole luettu tilaston piiriin. Korkotukilainat on ryhmitelty pankin itsensä saaman koron mukaan.

Luotollisten tilien ja vekseliluottojen osalta tilastoon sisällytetään käytetystä luotosta maksetun koron lisäksi liimitistä maksettu provisio. Mikäli shekki- tai vekselilutoista on peritty lisäkorkoa esim. luoton keskimääräisestä käyttöasteesta riippuen, on se osa luotoista, josta lisäkorko peritään, merkitty vastaavasti korkeammalle korolle.

Korkoihin ei ole sisällytetty viivästyskorkoja silloin, kun ne ovat sakkokoron luonteisia eivätkä ole johtaneet pysyviin lainakorkojen muutoksiin.

Taulukot II 4 ja II 5 pyrkivät kuvaamaan antolainauksen korkojakautumaa kulloinkin voimassa olevan sovitun korkoprosentin mukaisesti. Ns. järjestämättömät luotot tai epävarmat saamiset sisältyvät taulukkoihin osin kunkin pankin kirjauskäytännön mukaisesti mutta kuitenkin niin, että ne on pyritty aikaisempaa tarkemmin kohdentamaan sovituuksiin korkoprosenttiin.

II 5. Asuntoluottojen korkojakautumat

Taulussa esitetään rahalaitosten myöntämät, nostetut markkamääräiset asuntoluotot korkosidonnaisuuksien mukaan luokiteltuna. Asuntoluotot käsitte vastaa luottokantatilaston asuntoluotot yhteensä käsitettä, johon sisältyvät kaikkien luotonsaajasektoreiden asuntoluotot.

II 6. Rahalaitosten ottolainauksen korkojakautumat

Taulukossa esitetään talletuspankkien markkamääräinen ottolainaus yleisöltä nimellisen korkoprosentin mukaan ryhmiteltynä. Markkinarahaottolainaus ei sisälly tilastoon.

Tilit, joissa korkoprosentti vaihtelee talletusajan tai talletuksen määrän mukaan, on merkitty sille korkoprosentille mitä ne ko. neljänneksen lopussa vastaavat.

Korkoporrastetut tilit, joissa vain tietyn määrän ylittävälle osalle maksetaan korkeampaa korkoa, on merkitty siten, et-

räkningen ingår bara den inhemska markutlåningen till allmänheten exklusive krediter som beviljats ur statsmedel. Här ingår med andra ord samma poster som i räntestatistikens tabell över nominella räntor på utlåning (serie II 2.A).

- 3.B.2. Effektiv medelränta på inlåningen (från allmänheten). Beräkningen innefattar den inhemska markinlåningen från allmänheten, dvs. samma poster som i räntestatistikens tabell över nominella räntor på inlåning (serie II 2.B).
- 3.B.3. Effektiv räntedifferens mellan ut- och inlåningen. Skillnaden mellan medelräntorna ovan.

II 4.-II 6. Räntefördelning för finansinstitutens ut- och inlåning

II 4. Räntefördelning för finansinstitutens markutlåning

Tabell II 4 innehåller räntefördelningen för lyfta krediter i mark som depositionsbankerna beviljat åt allmänheten, grupperade efter räntebindning. Det publiceras inte längre någon fördelning efter typ av objekt, dvs. i lån, växlar och checkräkningskrediter.

Statistiken omfattar inte ur statsmedel förmedlade krediter. Räntestödslånen har grupperats enligt den ränta banken själv får.

Vad gäller krediträkningar och växelkonton omfattar statistiken förutom räntan på lyfta krediter också provision som betalas för limit. Om tilläggsränta uppburits för check- eller växelkrediter t.ex. beroende på genomsnittlig användningsnivå har den del av krediterna för vilken tilläggsränta uppburits antecknats på en högre ränterad.

Föränsningsräntor har inte tagits med om de är av bötesnatur och inte har lett till bestående förändringar i låneräntan.

I tabellerna II 4 och II 5 är avsikten att beskriva räntefördelningen för utlåningen efter den överenskomna ränteprocenten vid de aktuella tidpunkten. S.k. oskötta krediter, dvs. osäkra fordringar ingår i tabellerna delvis beroende på bokföringspraxis vid varje bank. Man har dock strävat efter att noggrannare än tidigare rikta in dem på en överenskommen ränteprocent.

II 5. Räntefördelning för bostadskrediter

I tabellen presenteras lyfta bostadskrediter i mark som penninginstitutens beviljat, grupperade efter räntebindning. Begreppet bostadskrediter motsvarar begreppet bostadskrediter sammanlagt i statistiken över kreditbeståndet. I detta ingår bostadskrediterna inom alla kredittagarsektorer.

II 6. Räntefördelning för penninginstitutens inlåning

I tabellen presenteras depositionsbankernas markinlåning från allmänheten, grupperad enligt den nominella ränteprocenten. Inlåning av marknadspengar ingår inte i statistiken.

Konton där ränteprocenten varierar med depositionstiden eller -mängden har antecknats enligt ränteprocenten i slutet av kvartalet.

Räntedifferentierade konton för vilka man betalar högre ränta endast för den del som överstiger en viss summa har

tä korkeampaan korkoon oikeutettu osa talletuksesta on vastaavasti korkeammalla korolla.

II 7. Joukkovelkakirjojen efektiivisiä emissio- ja jälkimarkkinakorkoja

Taulukossa II 7 esitetään efektiivisiä emissiokorkoja kotimaassa kuukausittain liikkeeseen lasketuille joukkovelkakirjoille. Painoina on valtion joukkovelkakirjojen kohdalla käytetty kunakin ajanjaksona myytyjä määriä ja muiden joukkovelkakirjojen kohdalla liikkeeseen laskettuja määriä. Taulukossa olevat 3 jälkimarkkinoiden korkosarjaa ovat Suomen Pankin laskemia.

II 8. Talletuspankkien markkamääräisten yritysluottojen korot toimialoittain

Taulukossa II 8 esitetään talletuspankkien ja ulkomaisten pankkien markkamääräisten yritysluottojen keskikorot kuukausittain. Luotonantoon sisältyvät shekkituliluotot, vekselit, lainat, sijoitusomaisuusjoukkovelkakirjat ja muut sijoitusomaisuushaltijapaperit. Luotonanto toimialoittain sisältää vain sektoreille "1. Yhteisöyritykset" ja "5. Elinkeinoharjoittajien kotitaloudet" myönnettyt luotot. Antolainauskannan keskikorot kuukauden lopussa ovat lainamäärillä painotettuja keskikorkoja. Kuukauden aikana nostettujen uusien luottojen keskikorot ovat lainamäärillä painotettuja keskikorkoja.

antecknats så att den del av depositionen som berättigar till högre ränta antecknats på en högre ränterad.

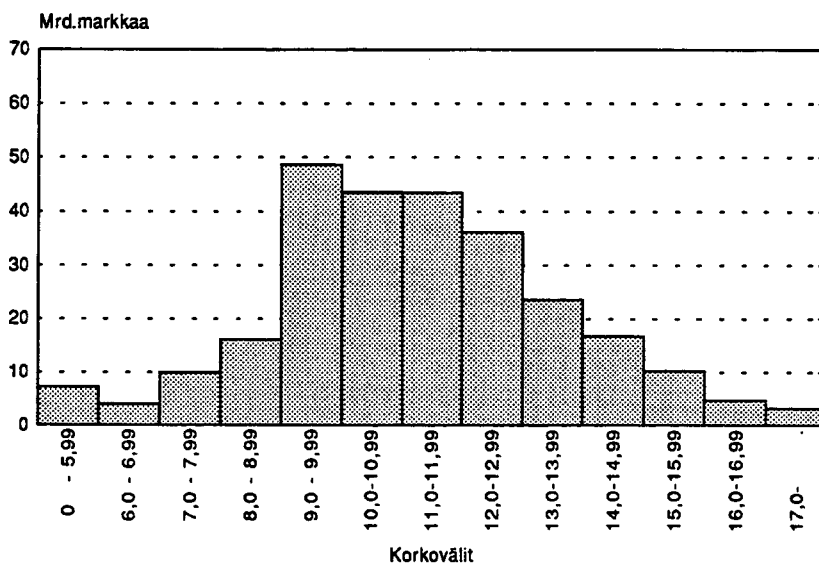
II 7. Effektiva emissions- och sekundärmarknadsräntor på masskuldebrev

I tabell II 7 ges effektiva emissionsräntor på de masskuldebrev som emitterats i Finland per månad. Vikterna för statens masskuldebrevslån är de mängder som sålts. För övriga masskuldebrev har de emitterade mängderna använts som vikter. De tre ränteserierna över sekundärmarknaden har beräknats av Finlands Bank.

II 8. Räntor på depositionsbankernas markkrediter till företag efter näringsgren

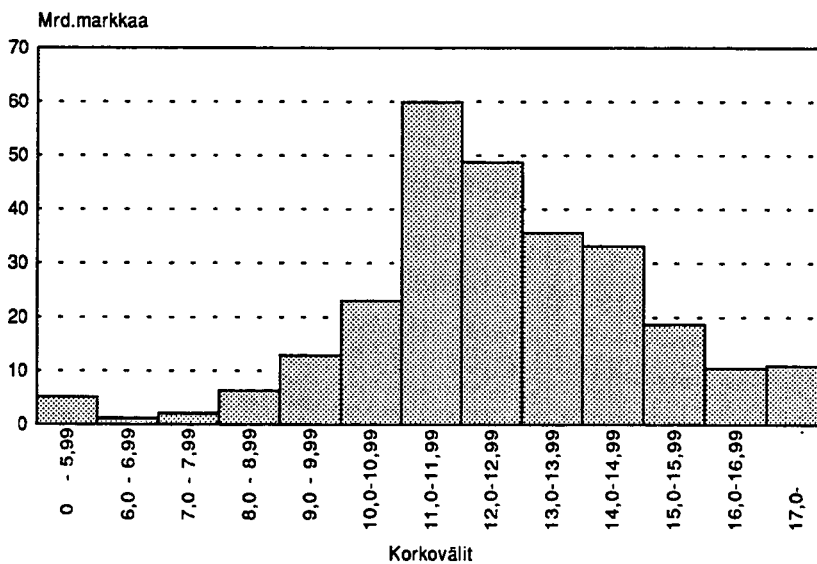
I tabell II 8 ges medelräntorna på depositionsbankernas och de utlandsägda bankernas markkrediter till företag per månad. Utlåningen omfattar checkräkningskrediter, växlar, lån och masskuldebrev samt övriga innehavarpapper bland investeringstillgångarna. Utlåningen efter näringsgren omfattar bara de krediter som beviljats sektorena "1. Samman slutningsföretag" och "5. Näringsidkares hushåll". Medelräntorna på utlåningsbeståndet i slutet av månaden är medelräntor som vägts med lånebeloppen. Medelräntorna på de nya krediter som lyfts under månaden är medelräntor som vägts med lånebeloppen.

Rahalaitosten marka-antolainauksen korkojakautuma 31.3.1993



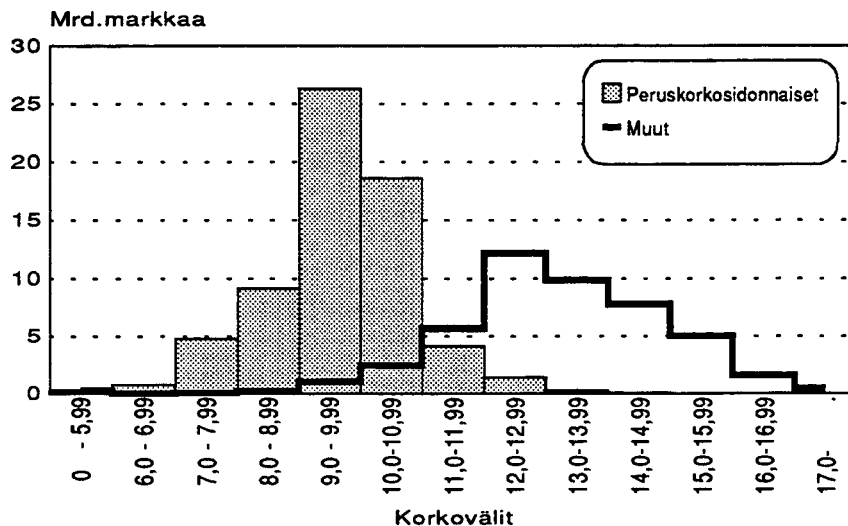
Markkamääräinen antolainaus 267365 milj.markkaa
Markka-antolainauksen keskikorko 11,12

Rahalaitosten marka-antolainauksen korkojakautuma 31.12.1992



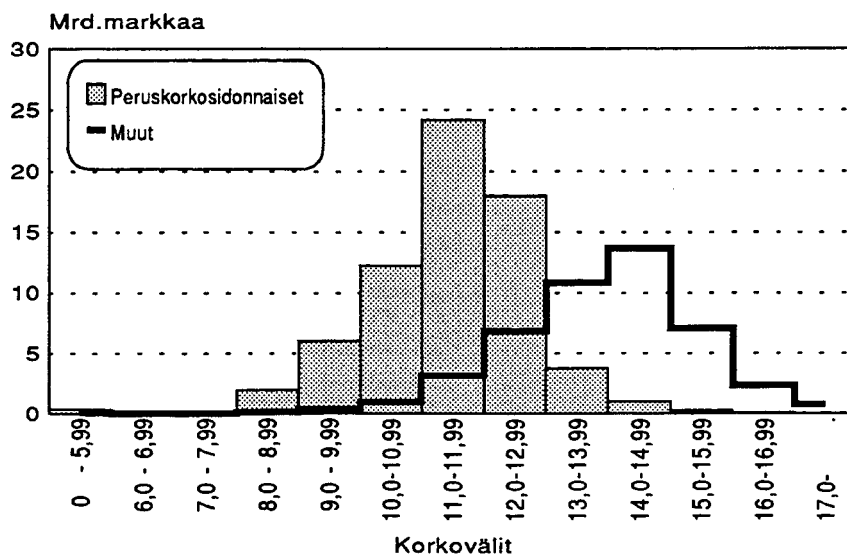
Markkamääräinen antolainaus 267852 milj.markkaa
Markka-antolainauksen keskikorko 12,53

Asuntoluottojen korkojakautuma 31.3.1993 (Rahalaitosten myöntämät, nostetut asuntoluotot)



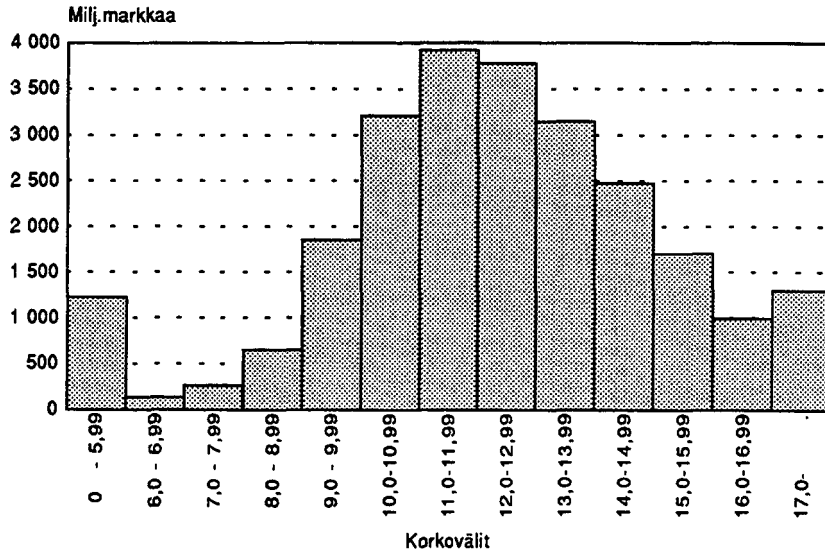
Peruskorkosidonnaiset 65831 milj.markkaa
Muut 46973 milj.markkaa
Asuntoluottojen keskiporkko 11,07

Asuntoluottojen korkojakautuma 31.12.1992 (Rahalaitosten myöntämät, nostetut asuntoluotot)



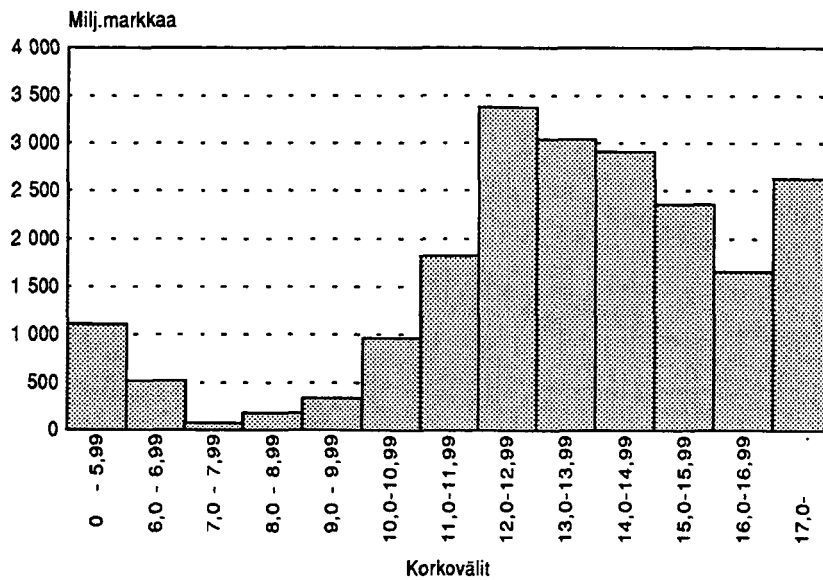
Peruskorkosidonnaiset 67994 milj.markkaa
Muut 46764 milj.markkaa
Asuntoluottojen keskiporkko 12,39

Järjestämättömät markkaluotot *) korkojakautuma 31.3.1993



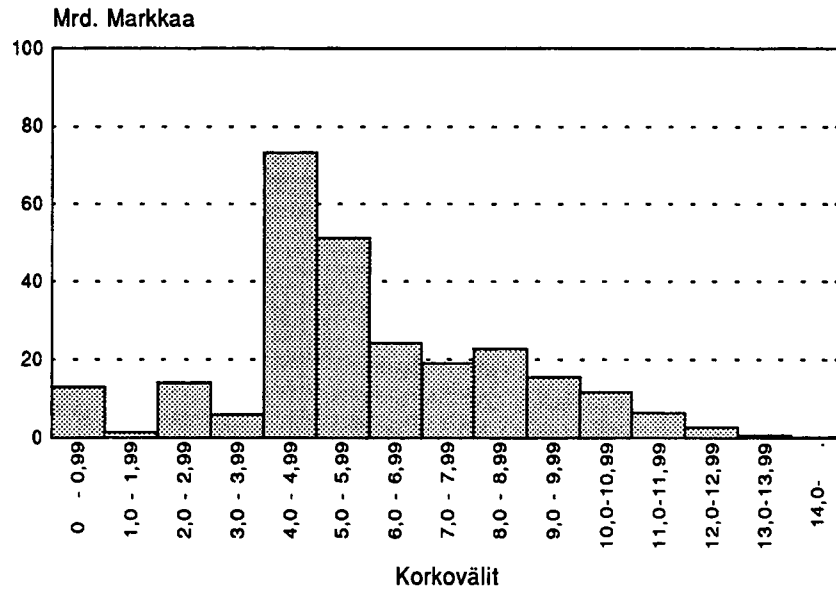
Järjestämättömät markkaluotot 24637 milj.mk
Järjestämättömien markkaluottojen keskiporkko 12,09
*) pl. valtion varoista välitetyt lainat

Järjestämättömät markkaluotot *) korkojakautuma 31.12.1992



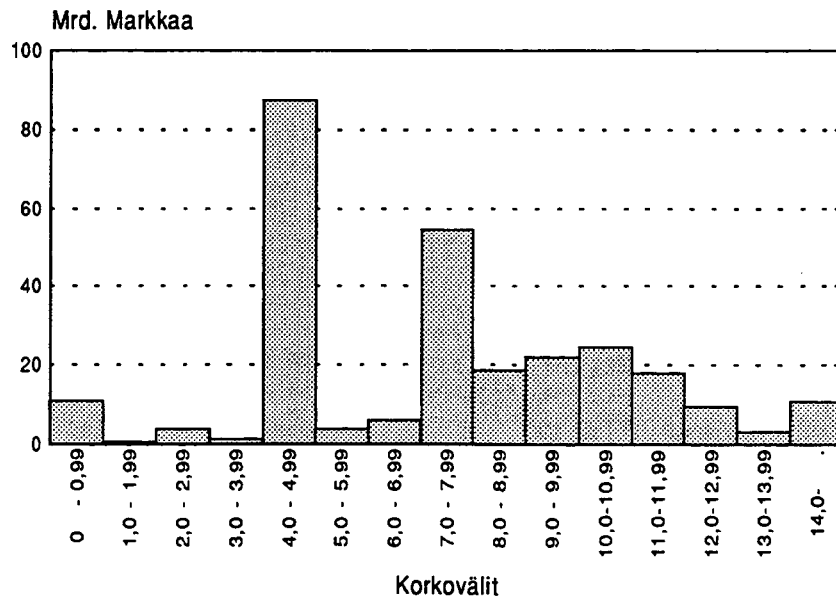
Järjestämättömät markkaluotot 20994 milj.mk
Järjestämättömien markkaluottojen keskiporkko 13,29
*) pl. valtion varoista välitetyt lainat

Rahalaitosten markkaottolainauksen korkejakautuma 31.3.1993



Markkamääräiset talletukset 261780 milj.markkaa
Markkatalletusten keskikorko 5,98

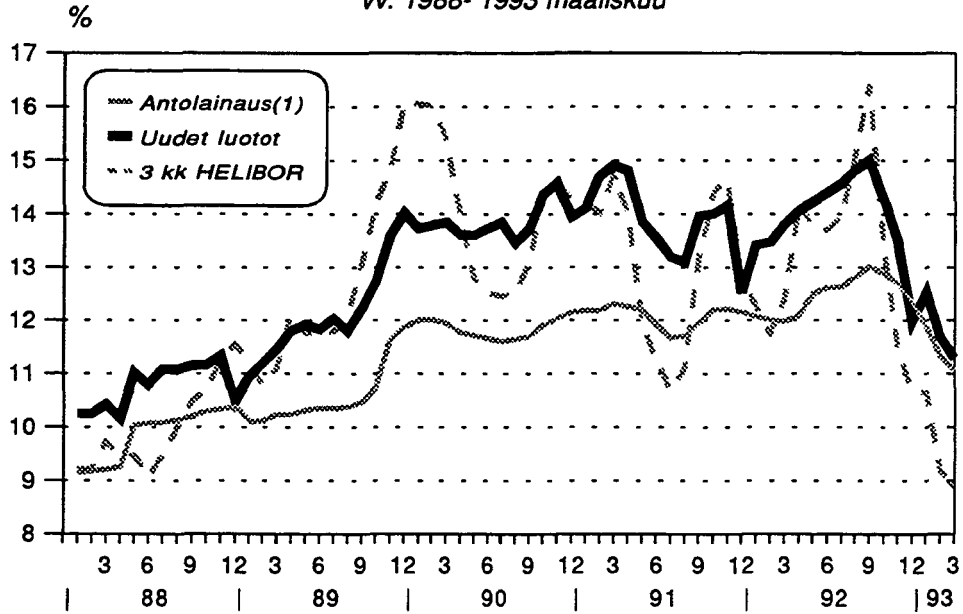
Rahalaitosten markkaottolainauksen korkejakautuma 31.12.1992



Markkamääräiset talletukset 264471 milj.markkaa
Markkatalletusten keskikorko 7,16

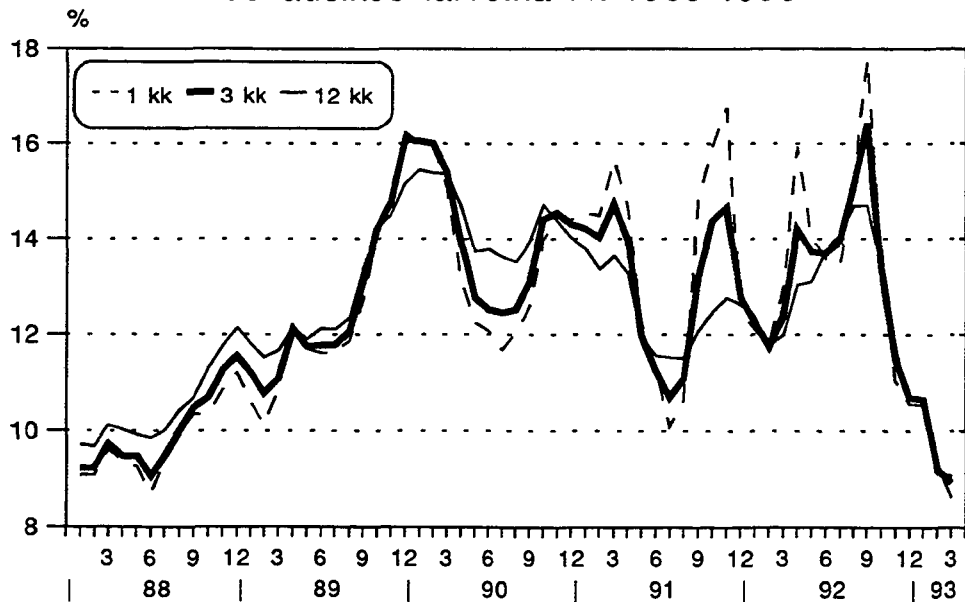
KOTIMAISIA KORKOJA KUUKAUSITTAIN

vv. 1988- 1993 maaliskuu



(1) Pankkien markka-antolainauskannan keskikorko

HELIBOR-korkoja kuukausikeskiarvoina vv. 1988-1993



PL-PB 504
00101 Helsinki-Helsingfors

Postitus
2 Ik kirje

PMM
Sopimus
00100/617

SVT Suomen Virallinen Tilasto
Finlands Officiella Statistik
Official Statistics of Finland

Statistics Finland

Financing
1993:18

Tiedustelut - Förfrågningar - Inquiries:

Tuulikki Lund
Matti Virkkunen
Tarja Husso

(90) 17 341

Nyt saatavissa

Ennakkotietoja vuoden 1992 pankkisektorin tilinpäätös- tiedoista (tilausnumero 9171)

Pankkiryhmien tuloslaskelmat, taseet, konttorien ja henkilökunnan määrät, hoitokulu- ja tuottoerittelyjä. Läänitietoja luotoista, talletuksista, konttoreista, henkilökunnasta, taseista, korkotuotoista ja -kuluista sekä käyttökatteista.
Hinta 70,-. Tiedustelut: Sinikka Kuusisto (90) 17343326.

Ennakkotauluja vuoden 1992 luottokantatilastosta (moniste)

Luottokantatilastosta 1992 ei julkaista varsinaista ennakkotilastoa. Halukkaille toimitetaan kuitenkin monisteena ennakkotilastoon aiemmin sisällyneet taulut.
Tiedustelut: Kerttu Helin (90) 17343354.

Julkaisujen myynti:

Försäljning:

Hinta - Pris

Tilastokeskus
PL 504
00101 Helsinki
Puh. (90) 173 41

Statistikcentralen
PB 504
00101 Helsingfors
Tel. (90) 173 41

40 mk

ISSN 0784-8382
= Rahoitus
ISSN 0784-9796