

TILASTOKATSAUKSIA STATISTISKA ÖVERSIKTER

BULLETIN OF STATISTICS

N:o 6 1971

HELSINKI

TILASTOKESKUS (Tilastollinen päätoimisto)
STATISTIKCENTRALEN (Statistiska centralbyrån)
CENTRAL STATISTICAL OFFICE OF FINLAND

Tauluja

A. Väestö

1. Väkiluku
2. Väestömuutokset

B. Tuotanto

3. Tuotetilasto
4. Teollisuustuotannon volyyymi-indeksi
5. Asuntojen tuotanto
6. Talonrakennustoiminta

C. Kauppa

7. Kaupan myynti ja työllisyys
8. Ulkomaankauppa
9. Tärkeimpien tavarain tuonti
10. Tärkeimpien tavarain vienti

D. Raha- ja luottoliike

11. Suomen Pankki
12. Rahalaitosten ottolainaus yleisöltä
13. Rahalaitosten antolainaus yleisölle
14. Suomen Pankin avista myyntikurssit
15. Kotimainen clearingliike
16. Postisiirtoliike
17. Protestoidut vekselit ja tratat
18. Helsingin Arvopaperipörssi
19. Henkivakuutusyhtiöiden hankinta

E. Liikenne

20. Valtionrautatiet
21. Ulkomainen matkustajaliikenne
22. Moottoriajoneuvot
23. Ulkomainen merenkulku
24. Kauppalaivasto
25. Kotimaisten lentoyhtiöiden säännöllinen lentoliikenne
26. Posti- ja lennätinlaitos

F. Hinnat ja palkat

27. Rakennuskustannusindeksi (1964 = 100)
28. Tienrakennuskustannusindeksi (1963 = 100)
29. Elintarvikkeiden vähittäiskauppahintoja
30. Elinkustannusindeksi (X 1951 = 100)
31. Kuluttajan hintaindeksi (X—XII 1957 = 100)
32. Kuluttajan hintaindeksi (1967 = 100)
33. Tukkuhintaindeksi (1949 = 100)
34. Tuotannon hintaindeksi (1949 = 100)
35. Maatalouden hintaindeksi
36. Tuonnin hintaindeksi (cif, 1949 = 100)
37. Viennin hintaindeksi (fob, 1949 = 100)
38. Työntekijän keskiansioita
39. Palkkaindeksisarjoja (1964 = 100)

G. Työmarkkinat

40. Työnvälitys
41. Työnseisaukset
42. Työllisyys ja työttömyys
43. Työmäärärahoihin palkattu valtion ja kuntien työvoima
44. Markkinapuun hakkuiden työvoima

H. Valtion raha-asiat

45. Valtion kassatulot
46. Valtion kassamenot
47. Valtion rahoitustarve sekä kassa-ali- tai -ylijäämä
48. Valtion velka

I. Terveysolot

49. Ilmoitetut sairaustapaukset

J. Muu elinkelnollasto

50. Vireille pannut vararikot

K. Rikollisuus

51. Poliisin ja tulliviranomaisten tietoon tulleet rikokset sekä juopumuspidätykset

Tabeller

A. Befolkningen

1. Folkmängden
2. Befolkningsrörelsen

B. Produktionen

3. Produktstatistik
4. Volymindex för industriproduktionen
5. Bostadsproduktionen
6. Husbyggnadsverksamhet

C. Handeln

7. Handels försäljning och sysselsättning
8. Utrikeshandeln
9. Importen av viktigare varor
10. Exporten av viktigare varor

D. Penning- och kreditväsendet

11. Finlands Bank
12. Penninginrättningarnas inlåning från allmänheten
13. Penninginrättningarnas utlåning till allmänheten
14. Finlands Banks avista försäljningskurser
15. Inhemsk clearingrörelse
16. Postgirorörelsen
17. Protesterade växlar och trattor
18. Helsingfors Fondbörs
19. Livförsäkringsbolagens nyanskaffning

E. Samfärdseln

20. Statsjärnvägarna
21. Resandetrafik mellan Finland och utlandet
22. Motorfordon
23. Sjöfarten mellan Finland och utlandet
24. Handelsflottan
25. Inhemska flygbolags reguljära flygtrafik
26. Post- och telegrafverket

F. Priserna och lönerna

27. Byggnadskostnadsindex (1964 = 100)
28. Vägbyggnadskostnadsindex (1963 = 100)
29. Detaljhandelspriser för livsmedel
30. Levnadskostnadsindex (X 1951 = 100)
31. Konsumentprisindex (X—XII 1957 = 100)
32. Konsumentprisindex (1967 = 100)
33. Partiprisindex (1949 = 100)
34. Produktionsprisindex (1949 = 100)
35. Prisindexar för lantbruket
36. Importprisindex (cif, 1949 = 100)
37. Exportprisindex (fob, 1949 = 100)
38. De genomsnittliga förtjänsterna för arbetare
39. Löneindexserier (1964 = 100)

G. Arbetsmarknaden

40. Arbetsförmedling
41. Arbetsinställelser
42. Sysselsättning och arbetslöshet
43. Med arbetsanslag anställd statlig och kommunal arbetskraft
44. Arbetskraften vid avverkning av marknadsvirke

H. Statsfinanserna

45. Statens kassainkomster
46. Statens kassautgifter
47. Statens finansieringsbehov samt kassaunderskottet eller -överskottet
48. Statsskulden

I. Hälsotillståndet

49. Anmälda sjukdomsfall

J. Övrig näringsstatistik

50. Anhängiggjorda konkursmål

K. Brottsligheten

51. Brott som kommit till polisens och tullmyndigheternas kännedom samt anhållanden för fylleri

TILASTOKATSAUKSIA STATISTISKA ÖVERSIKTER

No 6

BULLETIN OF STATISTICS

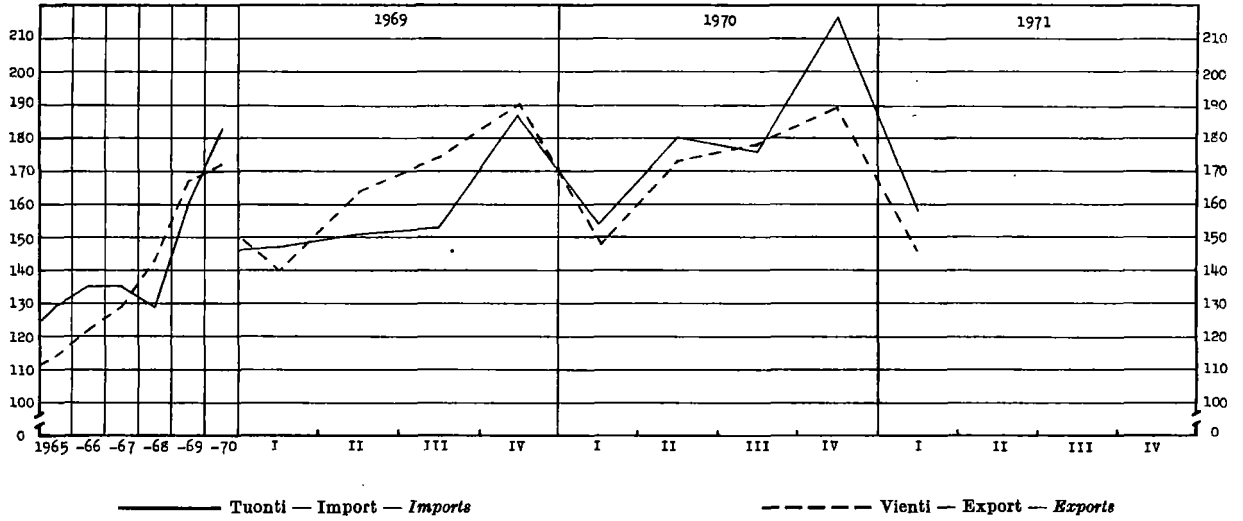
XLVI—1971

TILASTOKESKUS — STATISTIKCENTRALEN
CENTRAL STATISTICAL OFFICE OF FINLAND

Sisältö	Sivu	Innehåll	Sld.	Contents	Page
Tilastokuvioita	2	Diagram	2	Diagrams	2
<i>Tauluja</i>		<i>Tabeller</i>		<i>Tables</i>	
Väestö	3	Befolkningen	3	Population	3
Tuotanto	4	Produktionen	4	Production	4
Kauppa	12	Handeln	12	Commerce	12
Raha- ja luottoliike	21	Penning- och kreditväsendet ..	21	Banking and credit	21
Liikenne	25	Samfärdseln	25	Transport	25
Hinnat ja palkat	29	Priserna och lönerna	29	Prices and wages	29
Työmarkkinat	38	Arbetsmarknaden	38	Labour market	38
Valtion raha-asiat	40	Statsfinanserna	40	State finances	40
Terveysolot	43	Hälsotillståndet	43	Health	43
Muu elinkeinotilasto	44	Övrig näringsstatistik	44	Other economic statistics	44
Rikollisuus	45	Brottsligheten	45	Criminality	45
Tilastokeskuksen julkaisut 10. 5. —10. 6. 1971	46	Statistikoentralens publikationer 10. 5—10. 6. 1971	46	Publications of the Central Sta- tistical Office of Finland, 10. 5— 10. 6. 1971	46



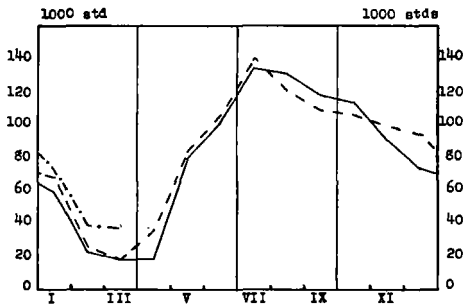
Tuonnin ja viennin volyymi-indeksi — Volymindex för importen och exporten — Volume index for imports and exports
(Lähde: Taulu 8 — Källa: Tabell 8)



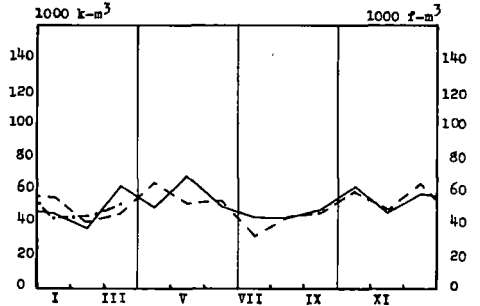
Sahtun ja höylätyn puutavaran vienti
Export av sågade och hyvlade trävaror
Exports of sawn and planed wood

(Lähde: Taulu 10 — Källa: Tabell 10)

Vanerin vienti — Export av faner
Exports of plywood and veneers

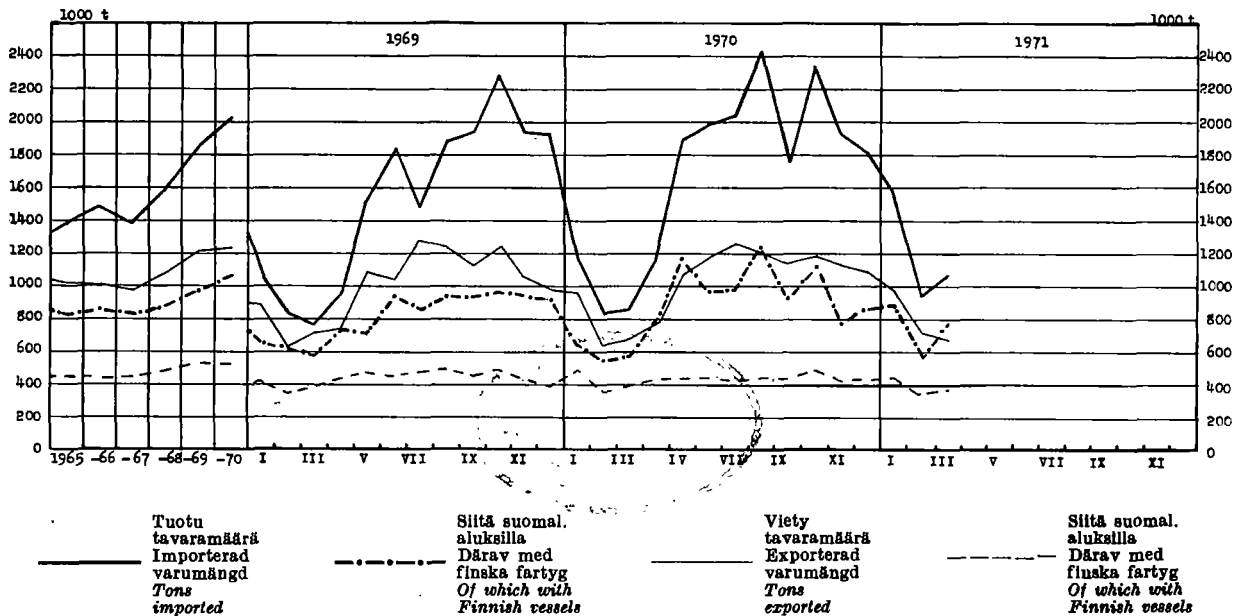


Legend:
 — 1969
 - - - - - 1970
 - · - · - 1971



Ulkomainen merenkulku — Sjöfarten mellan Finland och utlandet — Foreign shipping

(Lähde: Taulu 23 — Källa: Tabell 23)



1. Väkiluku — Folkmängden — Population

Maassa asuva väestö kuukauden lopussa I riket bosatt befolkning vid utgången av månaden Resident population at the end of month		Keskiväkiluku Medelfolk-mängden Mean population		Väkiluku vuoden vaihteessa — Folkmängd vid årsskiftet — Population at the turn of the year											
				Vuosi År Year	Maassa asuva väestö — I riket bosatt befolkning — Resident population										Henkikirjotettu väestö Mantalskrivens befolkning Population according to domicile registers 1. 1.
					Yhteensä Summa Total		Kaupungit ja kauppalat Städerna och köpingarna Urban communes		Maalaiskunnat Landskommuner Rural communes		15—64 vuotiaat År years of age		Ms		
					Ms	M	Ms	M	Ms	M	Ms	M			
1 000	1 000	1 000										Ms			
A 1	Year	A 2	A 3	A 4	A 5	A 6	A 7	A 8	A 9	A 10	A 11				
*1970	III	4 693	1957	4 324	1957/58	4 343	2 088	1 596	726	2 747	1 362	2 696	1 290	4 375	
	IV	4 691	1958	4 360	1958/59	4 376	2 105	1 626	740	2 750	1 365	2 717	1 302	4 413	
	V	4 692	1959	4 395	1959/60	4 413	2 125	1 665	760	2 748	1 365	2 740	1 315	4 451	
	VI	4 691													
	VII	4 691	1960	4 430	1960/61	4 446	2 142	1 707	781	2 739	1 361	2 778	1 336	4 486	
	VIII	4 689	1961	4 467	1961/62	4 487	2 163	1 753	804	2 734	1 359	2 832	1 365	4 516	
	IX	4 685	1962	4 505	1962/63	4 523	2 182	1 799	827	2 724	1 355	2 884	1 393	4 546	
	X	4 682	1963	4 543	1963/64	4 562	2 201	1 918	884	2 644	1 317	2 934	1 419	4 580	
	XI	4 679	1964	4 580	1964/65	4 598	2 219	1 986	917	2 612	1 302	2 978	1 443	4 611	
	XII	4 679													
*1971	I	4 678	1965	4 612	1965/66	4 626	2 234	2 050	949	2 575	1 285	3 018	1 464	4 636	
	II	4 677	1966	4 639	1966/67	4 653	2 247	2 124	985	2 529	1 262	3 048	1 481	4 655	
	III	4 677	1967	4 666	1967/68	4 679	2 260	2 241	1 042	2 438	1 218	3 080	1 499	4 679	
	IV	4 679	1968	4 688	1968/69	4 698	2 270	2 294	1 068	2 404	1 202	3 107	1 514	4 700	
	V	4 680	*1970	4 695	1969/70	4 703	2 272	2 363	1 102	2 340	1 170	4 706	

2. Väestömuutokset — Befolkningsrörelsen — Vital statistics

Vuosi ja kuukausi År och månad Year and month	Solmittuja avioliittoja Vigda par Marriages		Elävänä syntyneitä Levande födda Live births				Kuolleita Avlidna Deaths				Muuttaneita Flyttade Migration					
			Koko maa Hela riket Total		Kau-pungit ja kaup-palat Städer och köpingar ¹⁾		Koko maa Hela riket Total		Kau-pungit ja kaup-palat Städer och köpingar ²⁾		Vuotta nuorem-päna Under första levnadsåret Under one year of age		Pohjois-maista från Norden from Nordic countries		Pohjois-maihin till Norden to Nordic countries	
	A 12	% ³⁾	A 14	% ³⁾	A 16	% ³⁾	A 17	% ³⁾	A 19	% ³⁾	A 20	% ³⁾	A 23	A 24		
1964....	34 520	7.5	80 428	17.6	37 880	42 512	9.3	16 890	1 369	17.0		
1965....	36 214	7.9	77 885	16.9	37 946	44 473	9.6	17 965	1 371	17.6		
1966....	38 252	8.2	77 697	16.7	39 474	43 548	9.4	18 149	1 164	15.0		
1967....	41 273	8.8	77 289	16.6	41 113	43 790	9.4	19 070	1 146	14.8		
1968....	40 251	8.6	73 654	15.7	39 943	45 013	9.6	19 805	1 064	14.4		
1969....	40 910	8.7	67 450	14.3	37 105	45 966	9.8	20 840	958	14.2		
*1970....	40 504	8.6	64 433	13.7	36 014	44 428	9.5	20 590	806	12.5	8 683	42 565		
*1969	VII	4 292	11.4	5 667	14.8	3 111	3 686	9.2	1 695	87	13.0		
	VIII	4 938	12.5	5 484	14.9	3 066	3 767	9.4	1 787	93			
	IX	2 775	7.3	5 584	13.4	3 065	3 387	8.7	1 566	58			
	X	2 854	7.2	5 238	15.2	2 871	3 736	9.3	1 680	72	12.7		
	XI	3 507	9.2	4 757	13.3	2 610	3 713	9.6	1 708	68			
	XII	5 423	12.5	5 019	14.1	2 788	4 127	10.3	1 835	61			
*1970	I	1 842	4.6	4 807	12.0	2 654	4 632	11.6	2 101	103	16.2	143	3 506			
	II	1 871	5.2	4 163	11.6	2 393	3 552	9.9	1 646	66		188	3 633			
	III	2 745	6.9	5 697	14.3	3 100	3 501	8.8	1 598	68		237	4 044			
	IV	1 871	4.9	5 514	14.3	3 149	3 683	9.5	1 738	83	12.9	400	3 305			
	V	3 616	9.1	6 129	15.4	3 458	3 710	9.3	1 667	70		611	2 286			
	VI	5 116	13.3	5 683	14.7	2 991	3 608	9.4	1 688	71		863	2 882			
	VII	4 680	11.7	5 853	14.7	3 393	3 657	9.2	1 748	59	9.6	797	2 303			
	VIII	4 767	12.0	5 567	14.0	3 084	3 581	9.0	1 645	50		1 068	4 653			
	IX	2 748	7.1	4 994	13.0	2 869	3 436	8.9	1 637	48		1 202	5 421			
	X	3 460	8.7	5 760	14.5	3 174	3 561	9.0	1 654	56	15.0	1 058	4 360			
	XI	2 679	7.0	4 760	12.4	2 634	3 604	9.4	1 607	61		998	3 696			
	XII	5 109	12.9	5 506	13.9	3 115	3 903	9.8	1 861	71		1 118	2 476			
*1971	I	1 903	4.8	4 867	12.2	2 751	3 839	9.7	1 753	62	13.4	1 063	2 264			
	II	1 753	4.9	4 190	11.7	2 419	3 351	9.3	1 539	51		1 018	1 925			
	III	1 739	4.4	4 555	11.5	2 501	3 753	9.4	1 697	70		1 046	1 639			
	IV	2 631	6.8	5 660	14.7	3 235	3 745	9.7	1 747	68	..	1 132	1 146			
	V	3 239	8.1	5 563	14.0	2 990	3 966	10.0	1 761	64	..	1 628	864			

Ks. huomautusosasto vuoden ensimmäisessä numerossa — Se notavdelningen i häfte 1 — See note section in the January issue.

¹⁾ %₀₀:na keski-ikäluvusta — ²⁾ %₀₀:na elävänä syntyneistä.

³⁾ %₀₀ av medelfolk-mängden — ⁴⁾ %₀₀ av levande födda.

⁵⁾ Per 1 000 of mean population — ⁶⁾ Urban communes — ⁷⁾ Per 1 000 live births.

3. Tuotetilasto — Produktstatistik — Production statistics

SITC, Rev. No	011	011.1	011.3	011.4	011.6	022.2	022.3	023								
Vuosi ja kuukausi År och månad Year and month	Liha — Kött — Meat					Maitojauhe Mjölkpulver Milk powder	Meijeriden vast. ottama malto Av mejerier invägd mjölk Milk received by dairies	Meijerivoi Mejerismör Dairy butter								
	Yhteensä Summa Total	Siitä — Därav — Of which														
		Nautaeliha Kött av nötkreatur Beef and veal	Sianliha Fläsk Pork	Siiipikarjanliha Fjäderfäkött Poultry meat	Hevoseliha Hästkött Horse meat											
	1 000 000 kg					1 000 kg	1 000 000 l	1 000 kg								
	B 1	B 2	B 3	B 4	B 5	B 6	B 7	B 8								
1964	154.5	90.6	56.3	1.9	4.8	37 031	2 886	102 266								
1965	155.7	88.4	58.8	1.6	5.6	49 392	2 901	99 521								
1966	152.9	80.0	64.9	1.7	5.5	47 926	2 876	99 773								
1967	176.8	87.1	82.2	2.0	4.7	54 777	2 809	94 258								
1968	173.0	85.1	79.8	2.8	4.6	70 899	2 909	101 400								
1969	200.4	108.2	84.2	2.8	4.4	78 180	2 949	100 484								
*1970	213.6	103.8	101.0	3.5	4.2	76 113	2 801	86 476								
	*1970	*1971	*1970	*1971	*1970	*1971	*1970	*1971	*1970	*1971	*1970	*1971	*1970	*1971		
I	18.87	19.23	11.40	8.24	6.82	10.30	0.22	0.34	0.40	0.31	4 456	5 551	209	195	6 259	5 256
II	16.82	17.29	9.44	7.63	6.81	9.02	0.23	0.32	0.31	0.28	3 696	4 905	186	179	5 292	4 736
III	17.24	19.65	9.08	8.62	7.54	10.32	0.24	0.38	0.30	0.27	4 340	5 339	213	206	5 815	5 466
IV	21.65	20.07	12.26	8.87	8.71	10.41	0.29	0.40	0.35	0.31	6 369	7 969	243	239	7 349	6 852
V	16.60		8.05		7.99		0.23		0.30		8 304		280		8 629	
VI	15.88		7.23		8.13		0.21		0.28		10 504		301		10 568	
VII	15.63		6.55		8.42		0.28		0.24		9 499		282		9 569	
VIII	16.39		7.43		8.19		0.31		0.31		8 868		273		8 787	
IX	18.02		8.34		8.81		0.37		0.34		6 951		233		7 625	
X	20.17		8.80		10.08		0.42		0.70		4 630		201		5 935	
XI	18.49		7.74		9.92		0.37		0.36		3 720		184		5 311	
XII	18.03		7.50		9.82		0.37		0.27		4 776		196		5 337	

SITC, Rev. No	024	025	041—045	041.0	045.1	046—047	046.0	047.0								
Vuosi ja kuukausi År och månad Year and month	Juusto ¹⁾ Öst ²⁾ Cheese ³⁾	Munat (markkinoidut) Ägg (mark- nadaförda) Eggs (marketed)	Markkinoitu kotimainen vilja — Marknadsförd inhemsk spannmål — Marketed domestic cereals	ihmISRavinnoksi — för männis- koföda — for human consumption		Jauhot ja suurimot (ihmISRavinnoksi tarkoitettut) Mjöl och gryn (för människoföda) — Meal, flour and groats (intended for human consumption)	Siitä — Därav — Of which									
			Kaikkiaan Inalles Total	Vehnää Vete Wheat	Rulista Råg Rye	Kaikkiaan Inalles Total	Vehnää Vete Wheat	Rulista Råg Rye								
	1 000 kg	1 000 000 kg														
	B 9	B 10	B 11	B 12	B 13	B 14	B 15	B 16								
1964	35 180	42.0	²⁾ 420.8	³⁾ 267.9	³⁾ 92.4	441.8	267.4	119.3								
1965	37 627	43.3	²⁾ 504.3	³⁾ 299.2	³⁾ 113.5	403.1	248.7	113.9								
1966	36 894	47.0	²⁾ 471.9	³⁾ 260.3	³⁾ 76.7	379.0	237.9	104.4								
1967	35 038	50.0	²⁾ 476.0	³⁾ 292.7	³⁾ 82.8	374.0	240.3	109.3								
1968	33 465	47.8	²⁾ 507.8	³⁾ 315.0	³⁾ 75.6	386.2	239.4	100.0								
*1969	34 885	50.2	916.7	364.5	85.7	374.0	233.1	94.8								
*1970	40 629	59.3	1 046.6	388.2	89.8	369.0	230.0	94.2								
	*1970	*1971	*1970	*1971	*1970	*1971	*1970	*1971								
I	3 380	3 256	5.65	6.42	82.6	83.3	35.6	25.5	3.8	6.8	31.1	30.8	20.0	15.9	7.3	7.8
II	3 030	3 053	4.91	6.06	75.6	60.9	39.0	17.3	5.2	5.0	26.6	32.6	17.7	20.6	7.1	8.2
III	3 260	3 414	4.56	6.28	55.5	50.6	21.1	14.6	6.5	8.4	29.9	30.1	18.6	18.4	7.4	7.7
IV	3 527	3 483	4.57	5.34	58.0	40.9	18.2	10.6	5.5	4.4	34.7	30.1	22.2	18.7	8.3	7.5
V	3 624		4.25		43.7	50.0	8.1	8.9	3.0	2.3	29.3	28.7	18.2	17.6	7.3	7.5
VI	3 809		4.38		43.8		8.1		2.2		24.3		14.5		6.5	
VII	3 678		4.38		93.8		73.2		3.2		28.3		17.8		7.1	
VIII	3 503		4.26		92.5		35.1		22.9		32.1		18.3		10.0	
IX	3 379		4.55		187.9		64.2		15.7		34.2		21.5		8.5	
X	3 235		5.16		115.9		26.1		7.1		33.9		21.4		8.5	
XI	3 002		5.75		95.5		25.2		6.5		33.1		20.2		8.1	
XII	3 202		6.88		101.6		34.2		8.0		31.5		19.6		8.1	

Ks. huomautusosaato vuoden ensimmäisessä numerossa — Se notavdelningen i häfte 1 — See note section in the January issue.

¹⁾ Pl. sulatejuusto — ²⁾ Pl. rehuvilja — ³⁾ Ml. stemeneksi tarkoitettu.

¹⁾ Exkl. smältost — ²⁾ Exkl. fodersäd — ³⁾ Inkl. för utsäde.

¹⁾ Excl. butter cheese — ²⁾ Excl. fodder grain — ³⁾ Incl. for seeding.

3. Tuotetilastoja (jatk.) — Produktstatistik (forts.) — Production statistics (cont.)

SITC, Rev. No	061.2		078.0		1) 091.4		112.1—3		112.3		112.4					
	Sokeri *) Socker *) Sugar *)		Suklaa- jms. valmistet Choklad oad. födoämnen Chocolats etc.		Margarini Margarin Margarine		Viihit yms. miedot väki-juomat Vin. o. d. svaga alko- holdrycker Wines etc.		Olut (III—IV lk) Öl (kl III—IV) Beer		Muut mallas-juomat Andra malt-drycker Other malt beverages		Vina Brännvin Eau-de-vie		Muut väkevät juomat Andra starka drycker Other spirits	
	1 000 kg						1 000 l									
	B 17	B 18	B 19	B 20	B 21	B 22	B 23	B 24								
1964	142 219	6 941	18 771	7 928	46 556	64 985	7 689	5 803								
1965	148 343	9 425	20 677	8 724	53 620	64 406	7 762	5 907								
1966	182 793	11 063	21 887	10 210	61 389	69 654	8 784	6 371								
1967	200 121	11 882	21 846	12 021	71 965	67 503	11 635	6 853								
*1968	207 085	8 195	26 062	11 428	110 435	64 860	12 912	4 291								
*1969	211 654	8 185	27 546	11 815	212 205	34 343	15 067	4 233								
*1970	222 490	8 285	33 960	12 634	202 112	28 246	17 231	4 304								
	*1970	*1971	*1970	*1971	*1970	*1971	*1970	*1971	*1970	*1971	*1970	*1971	*1970	*1971	*1970	*1971
I	12 703	13 844	506	750	2 658	1 931	799	1 125	10 076	12 925	2 058	1 623	1 406	1 553	344	334
II	15 478	18 829	902	831	2 327	2 090	805	871	11 674	13 778	1 756	1 426	1 037	1 136	293	285
III	13 642	19 467	575	707	2 767	3 103	973	986	16 386	17 096	2 127	1 705	1 074	1 252	421	239
IV	24 322	19 406	623	551	2 638	2 492	1 031	1 049	17 535	18 563	2 286	2 055	1 483	1 407	370	380
V	20 917		445		2 348		1 062	1 080	16 268		2 725		1 425	1 439	253	358
VI	21 144		382		2 641		1 068		21 444		4 509		1 472		405	
VII	31 985		382		2 515		1 334		21 434		4 026		1 557		378	
VIII	22 460		597		2 734		1 414		18 199		2 516		1 474		307	
IX	18 172		750		3 142		1 081		17 122		1 575		1 466		460	
X	15 915		1 898		3 052		1 043		16 782		1 574		1 593		392	
XI	10 963		751		3 078		919		13 985		1 421		1 583		394	
XII	14 789		474		4 010		1 105		21 207		1 669		1 661		287	

SITC, Rev. No	1) 241, 242		242.3—3		242.3, 3, 3		242.1		242.1, 4				241.1					
	A. Markkinahakkuut yhteensä pystykaupoista ja ostajien omista metsistä sekä hankintakaupoista Marknadsavverkningar sammanlagt rotköp och köparnas egna skogar samt leveransköp Commercial fellings, total on stumpage sales and on quantities from buyers' own forests as well as delivery sales																	
	Vuosi ja kuukausi År och månad Year and month	Kalkkiaan 1 000 k-m ² kuoretta Inalles 1 000 f-m ² utan bark Grand total 1 000 cu. metres solid without bark		Siltä — Därav — Of which														
Sahatukkipuu Sägstock Saw logs		Vaneritukkipuu Fanerstock Veneer logs		Yhteensä tukkipuu Inalles stock Total logs		Kruusi- paperipuu Gran- pappersved Spruce pulp wood		Mänty- paperipuu Tall- pappersved Pine pulp wood		Lehti- paperipuu Löv- pappersved Hardwood pulp wood		Yhteensä sinespinop. Inalles travat Ämnesvirke Total industrial cord-wood		Polttopuu Brännved Firewood				
1 000 j ³ — 1 000 f ³ — 1 000 cu. ft		j ³ = .039 k-m ³		j ³ = .027 k-m ³		j ³ = .038 k-m ³		p-m ³ = .661 k-m ³		p-m ³ = .656 k-m ³		p-m ³ = .605 k-m ³		p-m ³ = .660 k-m ³		p-m ³ = .531 k-m ³		
	B 25	B 26	B 27	B 28	B 29	B 30	B 31	B 32	B 33									
1965	35 377	319 351	48 475	382 025	12 486	10 096	5 544	30 636	2 100									
1966	29 440	262 875	52 075	328 463	10 610	8 283	3 855	24 548	2 284									
1967	30 240	270 238	48 474	332 374	10 944	8 024	4 326	25 071	2 795									
1968	31 859	306 514	56 723	374 237	10 734	8 128	6 131	26 026	1 803									
1969	35 338	344 373	60 138	413 380	12 551	8 974	7 791	29 616	1 005									
1970	39 267	391 716	62 677	463 230	14 209	9 884	8 298	32 683	930									
	*1970	*1971	*1970	*1971	*1970	*1971	*1970	*1971	*1970	*1971	*1970	*1971	*1970	*1971	*1970	*1971		
I	3 873	4 212	45 988	49 606	6 221	6 212	53 410	56 732	1 226	1 321	842	984	710	738	2 792	3 079	56	49
II	4 945	4 932	62 240	60 424	7 061	6 762	70 460	68 059	1 552	1 612	998	1 048	834	780	3 401	3 527	93	84
III	4 952	5 067	63 321	64 523	6 589	6 872	70 818	72 846	1 537	1 632	1 031	1 040	805	671	3 390	3 371	80	96
IV	4 593	4 163	51 623	46 837	5 242	4 785	57 936	52 734	1 648	1 575	1 078	983	800	603	3 547	3 200	111	81
V	3 382		34 241		2 950		38 571		1 297		875		586		2 774		144	
VI	2 469		21 743		3 624		26 062		967		717		479		2 198		86	
VII	1 127		5 544		473		6 151		565		445		332		1 352		29	
VIII	1 346		6 331		1 085		7 527		654		506		431		1 608		44	
IX	1 894		11 208		3 632		15 085		815		645		563		2 042		38	
X	2 659		18 086		8 130		26 506		1 013		773		772		2 591		47	
XI	3 308		26 182		8 109		34 864		1 259		869		892		3 065		66	
XII	4 719		45 209		9 561		55 840		1 676		1 105		1 094		3 923		136	

Ks. huomautusosasto vuoden ensimmäisessä numerossa — Se notavdelningen i häfte 1 — See note section in the January issue.

1) SITC-nimike käsittää myös muita tuotteita kuin allamainitut — 2) Vain sokeripuhdistamojen tuottama valmis sokeri.

3) SITC-positionen omfattar även andra produkter än den nedan nämnda — 4) Endast färdigt socker beredd vid sockerrefinaderier.

5) This SITC-item also contains other products than those below — 6) Sugar manufactured by sugar refineries only.

3. Tuotellasto (jatk.) — Produktstatistik (forts.) — Production statistics (cont.)

SITC, Rev. No	122.2	242.2-3	251.2	251.2-3	251.2, 3	¹⁾ 281.2	341.2	351										
Vuosi ja kuukausi År och månad Year and month	Savukkeet Cigarettes	Sahatavara Sågvaror Sawn goods	Puuhioke (myyntiä varten) Silpmassa (för avsalu) Mechanical wood pulp (for sale)	Selluloosa — Cellulosa Cellulose		Rautarikaste Järnkoncentrat Iron concentrates	Kivihillikaasu Stenkolsgas Manufactured gas	Sähkövoima — Elektrisk energi — Electric energy										
				Yhteensä Summa Total	Siltä sulfiittiselluloosa Därav sulficellulosa Of which sulphite cellulose			Yhteensä Summa Total	Siltä vesivoimalla Därav vattenkraft Of which by water power									
	1 000 mille	1 000 stds	1 000 t				1 000 m ³	mlj. kWh — mill. kWh										
	B 34	B 35	B 36	B 37	B 38	B 39	B 40	B 41	B 42									
1964	5 950.7	1 312	181.9	3 522.1	1 464.3	684.6	68 411	12 755	8 336									
1965	6 509.0	1 296	174.4	3 668.0	1 496.3	884.6	70 103	13 920	9 354									
1966	6 420.0	1 125	152.8	3 722.7	1 433.7	977.2	74 890	15 876	10 381									
1967	7 268.9	1 181	133.3	3 855.9	1 378.2	995.3	71 365	16 760	11 629									
*1968	6 823.1	1 139	95.5	3 929.0	1 367.3	960.3	59 758	17 834	10 489									
*1969	6 533.0	1 185	86.5	4 138.1	1 412.6	883.5	66 861	19 979	8 745									
*1970	6 476.0	1 305	87.8	4 186.6	1 460.5	880.3	59 320	22 562	9 434									
	*1970	*1971	*1970	*1971	*1970	*1971	*1970	*1971	*1970	*1971	*1970	*1971	*1970	*1971				
I	444	485	104	113	7.4	8.0	369.9	374.9	132.0	135.6	79.7	68.0	6 173	5 478	2 151	2 142	881	716
II	389	499	107	114	7.0	7.7	338.8	329.2	119.2	113.5	71.1	14.4	5 087	4 930	1 971	1 873	769	775
III	411	541	112	130	6.7	8.3	342.3	364.1	122.0	126.5	77.2	7.9	3 901	5 468	1 894	2 012	713	904
IV	590	549	134	126	7.8	7.4	352.4	314.0	124.6	110.9	83.9	79.1	3 988	4 428	1 804	1 810	670	761
V	515	119			7.1		339.0		119.6		83.8		4 892		1 715		954	
VI	590	106			6.1		303.2		108.1		81.0		4 906		1 516		945	
VII	630	109			7.8		372.3		127.3		29.5		5 081		1 629		719	
VIII	551	85			8.2		373.8		123.9		99.1		3 767		1 778		725	
IX	574	106			7.5		371.4		126.0		68.9		3 803		1 902		785	
X	561	114			7.0		349.7		124.3		64.9		5 506		1 975		775	
XI	534	103			7.8		359.6		122.8		78.7		6 083		2 095		781	
XII	687	106			7.4		314.2		110.7		62.7		6 133		2 132		717	

SITC, Rev. No	¹⁾ 513.2(2)	¹⁾ 561.2(2)	631.1-2	641.2	¹⁾ 641.1-2,7-9	641.1	641.2, 3(4)	¹⁾ 641.3								
Vuosi ja kuukausi År och månad Year and month	Rikkihappo Svavelsyra Sulphuric acid	Superfosfaatti Superfosfat Superphosphate	Vaneri Faner Plywood and veneers	Puukulttlevy Träfiberplattor Fibreboard	Paperi — Papper — Paper											
					Yhteensä Summa Total	Siltä — Därav — Of which										
						Sanoma-lehtipaperi Tidningspapper Newsprint paper	Kirjoitus- ja painopaperi Skriv- och tryckpapper Printing and writing paper	Voimapaperi Kraftpapper Kraft paper								
	1 000 t		1 000 m ²	1 000 t												
	B 43	B 44	B 45	B 46	B 47	B 48	B 49	B 50								
1964	355.5	514.3	532.8	239.8	1 988.0	1 076.8	392.0	416.2								
1965	383.2	437.4	553.5	230.8	2 299.3	1 213.9	465.9	422.7								
1966	480.3	571.3	563.8	209.4	2 496.1	1 296.7	504.6	440.4								
1967	549.2	412.1	582.5	203.5	2 481.8	1 138.3	612.2	448.4								
*1968	684.8	315.7	616.9	228.5	2 428.8	1 246.1	534.6	429.3								
*1969	672.9	168.3	681.0	227.5	2 690.0	1 297.1	673.5	478.5								
*1970	843.1	121.2	701.1	241.2	2 889.0	1 362.3	754.0	490.6								
	*1970	*1971	*1970	*1971	*1970	*1971	*1970	*1971								
I	72.8	72.9	12.7	2.7	64.7	58.5	20.9	22.6	255.9	247.6	118.5	114.1	69.5	71.8	43.0	38.7
II	63.6	26.9	4.8	6.8	61.4	56.6	19.8	20.5	232.6	232.9	111.2	103.7	59.9	71.3	40.1	36.9
III	62.2	9.3	15.5	5.0	59.9	65.5	21.4	22.6	238.9	259.2	111.7	118.8	62.7	74.0	41.3	42.1
IV	80.5	78.9	3.2	14.3	69.8	53.2	21.0	19.1	235.7	214.5	107.7	92.7	62.0	62.7	42.5	37.1
V	75.2		15.2		60.2		20.3		227.2		104.3		62.2		38.2	
VI	67.4		2.9		50.8		16.6		220.6		106.2		56.2		36.2	
VII	64.5		13.0		35.6		12.7		258.9		120.9		68.8		44.0	
VIII	62.6		5.7		47.3		20.9		259.3		123.4		66.5		45.5	
IX	64.5		14.0		61.4		21.9		244.1		117.3		59.4		43.2	
X	73.8		7.3		63.0		22.8		255.3		120.0		65.6		43.8	
XI	78.8		14.3		61.7		21.7		244.4		115.8		64.5		40.2	
XII	77.3		12.6		65.3		21.2		216.1		105.3		56.6		32.6	

Ks. huomautusosasto vuoden ensimmäisessä numerossa — Se notavdelningen i häfte 1 — See note section in the January issue.

¹⁾ SITC-nimike sisältää myös muita tuotteita kuin allamainitut — SITC-positionen omfattar även andra produkter än de nedan nämnda — This SITC-item also contains other products than those below.

3. Tuotetilastoja (jatk.) — Produktstatistik (forts.) — Production statistics (cont.)

SITC, Rev. N:o) 641.3, 5, 9 (1-5)		651.3-4		652		661.3) 662.4(1)		664.3		671.3	
Vuosi ja kuukausi År och månad Year and month	Pahvi ja kartonki Papp och kartong Cardboard		Puuvillalanka Bomullsgarn Cotton yarn		Puuvilla- kangas Bomulls- tyger Cotton fabrics		Sementti Cement Cement		Tillet *) Tegel *) Bricks *)		Ikkunalaasi Fönsterglas Window glass		Harkkorauta Tackjärn Pig iron	
	1 000 t		1 000 kg				1 000 t		1 000 000		1 000 m ³		1 000 kg	
	B 51		B 52		B 53		B 54		B 55		B 56		B 57	
1964	933.9		17 087		13 602		1 559.3		153.9		7 656		597 346	
1965	938.4		16 635		11 102		1 755.3		142.6		8 159		940 163	
1966	982.1		17 367		15 299		1 557.0		144.0		9 272		936 468	
1967	918.3		18 151		15 240		1 513.3		142.5		8 920		1 064 587	
*1968	1 138.0		18 507		15 477		1 476.4		131.9		7 686		1 104 607	
*1969	1 313.0		18 049		14 836		1 758.7		134.1		7 841		1 230 669	
*1970	1 362.1		17 022		15 138		1 838.5		126.3		9 959		1 222 437	
	*1970	*1971	*1970	*1971	*1970	*1971	*1970	*1971	*1970	*1971	*1970	*1971	*1970	*1971
I	118.2	121.0	1 673	1 643	1 479	1 389	132.7	142.8	7.0	6.5	752	918	111 332	113 354
II	107.4	117.7	1 436	1 463	1 309	1 309	128.0	148.0	7.0	7.5	676	846	99 305	29 101
III	136.7	128.1	1 462	1 587	1 269	1 380	138.1	123.3	7.0	9.0	817	889	110 635	1 438
IV	114.8	106.0	1 613	1 507	1 484	1 345	148.1	110.8	8.5	8.0	829	844	106 115	86 086
V	105.3		1 512		1 347		153.9		12.5		832		110 832	
VI	111.6		1 512		1 333		182.0		17.0		723		98 974	
VII	120.8		390		309		155.5		14.0		812		89 419	
VIII	116.8		1 508		1 340		165.1		13.0		869		76 393	
IX	113.4		1 452		1 338		154.0		11.5		879		96 297	
X	97.3		1 450		1 377		169.4		11.5		956		115 074	
XI	114.8		1 419		1 252		155.3		9.5		821		111 810	
XII	105.0		1 595		1 301		156.4		7.8		993		96 251	

SITC, Rev. N:o	679.3) 673-678) 673.3 (1)		676.1) 673.1) 682.1(2)		812.3			
Vuosi ja kuukausi År och månad Year and month	Raaka teräs Råstål Crude steel		Teräsvalutavara Stålgjutgods Steel castings		Valssauustuotteet — Valsprodukter — Rolled products				Kuparikatodit Koppar- kathoder Copper (cathodes)		Keraamiset saniteetti- valmistet, asennettavat Keramiskt sanitetgods för install. Sanitary ceramic articles					
	1 000 kg		Yhteensä Summa Total		Siltä — Därav — Of which											
	B 58		B 59		B 60		B 61		B 62		B 63		B 64		B 65	
1964 ..	370 960		17 536		323 800		135 337		6 441		76 479		33 177		5 775	
1965 ..	362 421		18 950		332 391		140 967		9 166		81 190		30 522		5 826	
1966 ..	399 457		20 454		364 088		157 655		27 628		64 364		31 912		6 036	
1967 ..	411 208		22 345		351 500		114 651		37 392		60 653		34 127		6 173	
*1968 ..	729 429		15 023		554 571		152 996		28 990		80 029		35 896		6 313	
*1969 ..	967 971		18 268		712 464		163 921		27 999		89 660		33 879		5 932	
*1970 ..	1 168 887		17 069		798 082		204 847		9 868		84 022		34 047		6 691	
	*1970	*1971	*1970	*1971	*1970	*1971	*1970	*1971	*1970	*1971	*1970	*1971	*1970	*1971	*1970	*1971
I ..	104 958	105 769	1 497	1 546	68 537	61 852	17 216	15 822	—	2 120	8 985	6 923	3 387	2 996	526	753
II ..	97 758	27 802	1 614	417	65 037	14 337	15 442	2 768	2 100	816	8 055	2 212	3 141	813	623	684
III ..	105 744	2 989	1 373	105	71 843	3 413	16 757	1 191	1 599	—	8 852	597	3 515	253	585	722
IV ..	97 140	80 129	1 511	1 469	70 069	61 586	17 515	16 213	1 444	153	9 275	5 296	3 284	2 732	645	742
V ..	104 170		1 801		76 568		23 203		1 005		6 114		2 847		662	
VI ..	90 923		1 426		59 355		10 794		—		4 887		3 059		530	
VII ..	42 649		824		32 158		11 765		—		3 957		2 309		152	
VIII ..	100 113		1 221		67 596		14 519		2 585		7 604		1 736		521	
IX ..	108 320		1 420		76 563		21 653		—		7 099		2 200		597	
X ..	110 058		1 552		75 842		22 536		403		4 975		2 729		674	
XI ..	107 397		1 515		70 050		20 446		732		6 835		2 749		579	
XII ..	99 657		1 315		64 464		13 001		—		7 384		3 091		597	

Ks. huomautusosasto vuoden ensimmäisessä numerossa — Se notavdelningen i häfte 1 — See note section in the January issue.

) SITC-nimike käsittää myös muita tuotteita kuin allamainitut — *) Pl. tulenkestävät ja haponkestävät tillet.
 *) SITC-positionen omfattar även andra produkter än de nedannämnda — *) Exkl. eldfasta och syrafasta tegel.
 *) This SITC-item also contains other products than those below — *) Excl. refractory and acid-resistant bricks.

4. Teollisuustuotannon volyymi-indeksi — Volymindex för industriproduktionen — Volume index of industrial production
1959=100 Ryhmien painot ilmoitettu sulussa — Gruppvikterna angivna inom parentes — Group weights in parentheses

Vuosi ja kuukausi År och månad Year and month	Koko teollisuus Hels industrin Total industry		Investointi- tavarat Investerings- varor Investment goods		Muut tuo- tanta- hyödykkeet Andra produktions- föremådenheter Other pro- ducers' goods		Kulutus- hyödykkeet Konsum- tionsföremå- denheter Consumers' goods		Toimialaryhmät — Branschgrupper — Groups of industry									
	(100)		(9.5)		(61.8)		(28.7)		1		2-3		Siltä — Därav — Of which					
	B 66		B 67		B 68		B 69		B 70		B 71		B 72		B 73		B 74	
1964 ..	148	149	154	136	137	147	135	138	131									
1965 ..	159	160	166	142	146	158	144	155	144									
1966 ..	167	160	175	151	133	165	153	172	147									
1967 ..	172	163	180	158	143	171	160	188	168									
1968 ..	182	175	191	164	149	180	163	208	168									
*1969 ..	205	210	212	187	163	203	175	275	171									
*1970 ..	223	228	231	204	167	220	186	302	186									
	*1970	*1971	*1970	*1971	*1970	*1971	*1970	*1971	*1970	*1971	*1970	*1971	*1970	*1971	*1970	*1971	*1970	*1971
I ..	227	230	234	241	239	243	197	198	180	166	220	224	163	159	229	265	146	159
II ..	217	191	219	105	227	203	194	191	150	65	213	187	155	158	223	257	132	142
III ..	222	203	228	85	230	213	201	213	177	52	218	198	162	176	277	303	167	154
IV ..	239	229	256	243	240	233	231	212	170	174	240	227	195	179	324	316	222	176
V ..	220	225	226	204	168	219	178	178	178	219	178	178	178	178	304	188	188	188
VI ..	215	224	216	211	149	218	195	195	195	218	195	195	195	195	389	206	206	206
VII ..	174	133	192	147	126	169	189	189	189	169	189	189	189	189	376	209	209	209
VIII ..	221	212	226	210	193	218	189	189	189	218	189	189	189	189	329	185	185	185
IX ..	233	245	238	217	182	230	184	184	184	230	184	184	184	184	286	192	192	192
X ..	241	261	249	217	175	239	217	217	175	239	217	217	217	217	290	187	187	187
XI ..	237	254	247	209	177	233	208	208	177	233	208	208	208	208	262	180	180	180
XII ..	235	248	242	213	161	230	193	193	161	230	193	193	193	193	338	220	220	220

Vuosi ja kuukausi År och månad Year and month	Toimialaryhmät (jat.) — Branschgrupper (forts.) — Groups of industry (cont.)																	
	Siltä — Därav — Of which																	
	23		24		25		27		28		29		30		31		33	
	Tekstili- teollisuus Textilindustri Manufacture of textiles		Kenkä-, vaatetus- ja ompelu- teollisuus Sko-, konfek- tions- och sömnads- industri — 1)		Puuteollisuus Träindustri Manufacture of wood and cork, except manu- facture of furniture		Paperiteolli- suus Pappers- industri Manufacture of paper and paper products		Graafinen teollisuus Grafisk industri Printing, publishing and allied industries		Nahka- ja nahkateos- teollisuus Skinn-, läder- och lädervaru- industri Manufacture of leather, leather products (except footwear)		Kumi- teollisuus Gummi- industri Manufacture of rubber products		Kemian teollisuus Kemisk industri Manufacture of chemicals and chemical products		Savi-, lasi- ja kivenjalos- tusteollisuus Ler-, glas- och stenför- ädlingsindustri Manufacture of non- metallic mineral products	
	(5.9)		(5.0)		(6.6)		(13.1)		(5.5)		(0.6)		(1.1)		(5.3)		(3.4)	
	B 75		B 76		B 77		B 78		B 79		B 80		B 81		B 82		B 83	
1964	117	121	129	170	131	103	138	183	179									
1965	112	120	133	182	134	104	152	203	201									
1966	124	134	121	191	140	111	181	214	219									
1967	128	142	125	187	137	116	182	233	224									
1968	130	137	132	202	146	121	185	253	240									
*1969	160	164	148	222	152	144	211	278	274									
*1970	170	179	159	234	156	139	222	320	295									
	*1970	*1971	*1970	*1971	*1970	*1971	*1970	*1971	*1970	*1971	*1970	*1971	*1970	*1971	*1970	*1971	*1970	*1971
I	181	161	181	175	166	166	242	247	169	157	159	123	215	214	328	344	270	292
II	178	168	185	189	159	164	226	232	169	151	137	145	219	231	336	320	269	284
III	181	189	193	225	164	184	238	257	161	171	142	153	218	262	305	338	287	287
IV	216	184	233	192	191	172	238	219	169	160	169	144	272	238	327	401	310	267
V	177	180	168	225	159	159	127	296	296				221	306	306	296	296	296
VI	199	155	147	209	148	127	127	308	306				229	308	308	306	306	306
VII	33	55	133	247	120	50	25	270	288				25	270	270	288	288	288
VIII	187	177	128	248	139	163	272	300	309				272	300	300	309	309	309
IX	194	209	162	243	144	174	249	309	318				249	309	309	318	318	318
X	167	203	168	239	159	145	261	349	325				261	349	349	325	325	325
XI	155	197	156	239	158	150	232	342	305				232	342	342	305	305	305
XII	168	174	163	215	178	128	254	365	289				254	365	365	289	289	289

Ks. huomautusosasto vuoden ensimmäisessä numerossa — Se notavdelningen i häfte 1 — See note section in the January issue.

1) Manufacture of footwear, other wearing apparel and made-up textile goods.

4. Teollisuustuotannon volyyymi-indeksi (jatk.)—Volymindex för industriproduktionen (forts.)—Volume index of industrial production (cont.)

Vuosi ja kuukausi År och månad Year and month	Toimialaryhmät — Branschgrupper — Groups of industry											Tehdasteollisuuden erikoisindeksejä Specialindexar för fabriksindustri Special indices of manufacturing						
	Siiitä — Därav — Of which											5						
	34		35		36		37		38		Sähkö-, kaasuväsi- ja vesijohtoyms. laitokset		25, 27		34-38		20-24, 26, 28-33, 39	
	Metallien perusteollisuus Metallverk Basic metal industries (2.2)		Metallituoteteollisuus Metallmanufaktur Manufacture of metal products, except machinery and transport equipment (3.4)		Kone- teollisuus Maskin- industri Manu- facture of machinery, except electrical machinery (7.1)		Sähkötekninen teollisuus Elektroteknisk industri Manu- facture of electrical machinery, apparatus, appliances, and supplies (3.1)		Kulku- neuvo- teollisuus Transport- medels- industri Manu- facture of transport equipment (7.7)		Sähkö-, kaasuväsi- ja vesijohtoyms. laitokset Electricity, gas, water and sanitary services (10.3)		Puu- ja paperi- teollisuus Trä- och pappers- industri Manu- facture of wood, cork, paper and paper products (19.7)		Metalli- teollisuus Metall- industri Manu- facture of metal and metal products (23.5)		Muu tehdas- teollisuus Annan fabriks- industri Other manufactur- ing industries (44.0)	
B 84		B 85		B 86		B 87		B 88		B 89		B 90		B 91		B 92		
1964	184	165	144	147	134	159	156	148	143	1964	159	156	148	143	1964	156	148	143
1965	221	179	155	152	144	169	166	161	152	1965	169	166	161	152	1965	166	161	152
1966	217	192	157	153	145	186	168	163	165	1966	186	168	163	165	1966	168	163	165
1967	218	198	161	161	149	194	167	168	174	1967	194	167	168	174	1967	167	168	174
1968	246	204	168	171	156	203	179	177	183	1968	203	179	177	183	1968	179	177	183
*1969	289	223	197	204	163	234	197	199	207	*1969	234	197	199	207	*1969	197	199	207
*1970	314	235	218	244	168	261	209	217	228	*1970	261	209	217	228	*1970	209	217	228
	*1970	*1971	*1970	*1971	*1970	*1971	*1970	*1971	*1970	*1971	*1970	*1971	*1970	*1971	*1970	*1971	*1970	*1971
I	313	327	243	243	221	232	233	264	182	176	297	295	217	220	221	228	220	223
II	316	82	232	78	216	96	235	165	159	108	272	259	203	209	212	105	217	221
III	345	18	228	71	215	73	252	160	168	97	264	230	213	232	219	87	220	241
IV	341	281	265	239	243	234	275	284	191	172	253	252	222	203	243	226	246	239
V	350		233		208		242		170		240		206		217		226	
VI	303		239		216		236		163		214		188		213		233	
VII	191		131		134		123		111		229		209		127		174	
VIII	286		226		204		235		146		248		208		200		232	
IX	328		254		236		267		178		264		216		232		236	
X	350		259		250		285		187		274		215		245		246	
XI	337		255		243		273		183		290		211		238		240	
XII	312		254		245		278		176		290		198		234		243	

5. Asuntojen tuotanto — Bostadsproduktionen — Production of dwellings

Vuosi ja neljännes År och kvartal Year and quarter	Myyntiä rakennusluvut Beviljade byggnadstillstånd Granted building permits		Keskeneräiset asunnot Igångvarande bostadslägenheter Not completed dwellings		Valmistuneet asunnot Färdigställda bostadslägenheter Completed dwellings	
	Asuinhuoneistoja Bostadslägenheter Dwellings	Huoneistoala m ² Lägenhetsyta m ² Floor area m ²	Asuinhuoneistoja Bostadslägenheter Dwellings	Huoneistoala m ² Lägenhetsyta m ² Floor area m ²	Asuinhuoneistoja Bostadslägenheter Dwellings	Huoneistoala m ² Lägenhetsyta m ² Floor area m ²
	B 93	B 94	B 95	B 96	B 97	B 98
1963	40 282	..	33 400	..	44 133	2 665 619
1964	38 373	..	35 100	..	35 381	2 270 704
1965	37 560	..	35 600	..	36 661	2 413 734
1966	49 685	..	38 700	..	36 457	2 496 418
1967	33 784	2 512 504	38 407	2 825 542	38 710	2 699 891
1968	42 554	3 068 794	41 053	3 000 619	36 023	2 568 428
1969	47 039	3 430 636	44 861	3 350 390	40 479	2 847 683
*1970	55 109	4 009 534	◆45 569	◆3 293 597	◆49 736	◆3 644 408
1968 I	5 195	377 527	34 548	2 543 263	6 831	482 806
II	9 452	794 557	39 534	3 050 944	8 009	559 115
III	14 203	966 128	39 938	3 100 629	10 075	697 058
IV	13 704	930 582	41 053	3 000 619	11 108	829 449
1969 I	6 391	470 334	38 587	2 791 076	5 975	428 730
II	13 586	1 072 230	44 581	3 541 536	8 872	603 708
III	15 722	1 116 838	45 521	3 544 479	12 698	828 174
IV	11 340	771 234	44 861	3 350 390	12 934	987 071
*1970 I	7 823	567 167	◆41 802	◆3 090 341	8 472	594 422
II	17 230	1 320 644	◆46 400	◆3 614 879	11 588	802 797
III	16 729	1 165 246	◆48 041	◆3 718 232	13 423	966 620
IV	13 327	956 477	◆45 569	◆3 293 597	◆16 253	◆1 280 569
*1971 I	8 760	637 883	39 432	2 831 152	9 000	656 208

Ks. huomautusosasto vuoden ensimmäisessä numerossa — Se notavdelningen i häfte 1 — See note section in the January issue.

6. Talonrakennustoiminta — Husbyggnadsverksamhet — House construction

Vuosi ja neljännes År och kvartal Year and quarter	Kaikki rakennukset — Alla byggnader — All buildings						Kivirakennukset — Stenbyggnader — Buildings of stone					
	Yhteensä Summa Total	Asuin- raken- nukset Bostads- byggnader Residential buildings	Maa- talous- raken- nukset Ekono- mibygg- nader Farm buildings	Teolli- suus- raken- nukset Industri- byggnader Industrial buildings	Lii- ke- raken- nukset Affärs- byggnader Business buildings	Julkiset raken- nukset Offent- liga byggnader Public buildings	Yhteensä Summa Total	Asuin- raken- nukset Bostads- byggnader Residential buildings	Maa- talous- raken- nukset Ekono- mibygg- nader Farm buildings	Teolli- suus- raken- nukset Industri- byggnader Industrial buildings	Lii- ke- raken- nukset Affärs- byggnader Business buildings	Julkiset raken- nukset Offent- liga byggnader Public buildings
	Tilavuus — Kubikinhåll — Cubic capacity — 1 000 000 m ³											
	B 99	B 100	B 101	B 102	B 103	B 104	B 105	B 106	B 107	B 108	B 109	B 110
Myönnetyt talonrakennusluvut — Beviljade byggnadstillstånd — Granted building permits												
Koko maa — Hela riket — Whole country												
1964....	29.23	11.73	3.04	6.64	2.62	3.76	20.44	7.50	1.45	5.89	2.04	3.43
1965....	31.71	12.12	3.02	8.26	3.46	3.36	23.15	8.18	1.45	7.48	2.73	3.15
1966....	36.70	15.98	3.65	7.43	4.13	3.29	27.34	11.98	2.03	6.73	3.33	3.08
1967....	28.82	11.51	3.08	6.13	2.77	3.02	19.00	7.11	1.46	5.38	1.96	2.81
1968....	31.58	14.00	2.95	6.88	2.68	3.06	21.27	9.20	1.01	6.03	1.94	2.84
1969....	38.95	15.38	3.88	11.64	3.65	2.12	27.81	10.65	1.49	10.51	2.82	1.96
*1970....	41.42	17.96	3.72	11.25	4.31	2.36	29.58	12.61	1.23	9.92	3.46	2.12
1969 I	5.43	2.12	0.59	1.35	0.75	0.32	3.73	1.44	0.23	1.08	0.61	0.29
II	11.98	4.95	1.88	2.84	1.29	0.25	7.62	2.93	0.74	2.60	1.05	0.20
III	11.78	4.94	0.86	3.71	0.91	0.75	8.76	3.56	0.30	3.35	0.72	0.72
IV	9.76	3.37	0.55	3.74	0.70	0.80	7.70	2.72	0.22	3.48	0.44	0.76
*1970 I	6.58	2.57	0.61	1.86	0.95	0.36	5.00	1.85	0.20	1.74	0.86	0.33
II	14.25	6.04	1.81	3.97	1.29	0.50	9.40	3.78	0.64	3.51	1.03	0.39
III	11.52	5.12	0.86	3.11	1.14	0.72	8.43	3.93	0.27	2.60	0.89	0.66
IV	9.07	4.23	0.44	2.31	0.93	0.78	6.75	3.05	0.12	2.07	0.68	0.74
*1971 I	6.52	2.86	0.52	1.64	0.81	0.33	4.60	1.96	0.17	1.47	0.64	0.28
Keskeneräiset talonrakennustyöt — Igångvarande husbyggnadsarbeten — Building works not completed												
Koko maa — Hela riket — Whole country												
1964....	28.75	11.84	3.03	6.37	1.99	4.53	20.51	7.31	1.47	5.81	1.63	4.18
1965....	31.41	12.31	3.24	7.93	2.18	4.66	22.67	7.39	1.61	7.39	1.76	4.41
1966....	36.19	14.81	3.49	8.31	3.52	4.80	27.29	9.95	1.67	7.77	2.91	4.63
1967....	31.40	13.30	3.50	6.03	2.58	4.34	21.95	8.27	1.84	5.43	2.12	4.15
1968....	34.09	14.00	3.62	7.21	2.46	5.08	23.71	8.82	1.64	6.44	2.03	4.86
1969....	36.40	15.48	3.89	8.68	2.22	4.32	25.20	9.67	1.59	7.84	1.84	4.09
*1970....	◆36.56	14.95	2.99	10.70	2.67	3.62	◆27.18	◆10.39	1.07	9.80	2.28	3.45
1969 I	32.29	12.98	3.43	7.05	2.13	5.04	22.53	8.11	1.53	6.18	1.81	4.78
II	37.06	15.60	4.51	7.68	2.56	4.72	24.49	9.00	1.93	6.79	2.17	4.47
III	38.14	16.53	4.93	8.39	2.42	3.87	24.83	9.39	2.06	7.62	1.95	3.63
IV	36.40	15.48	3.89	8.68	2.22	4.32	25.20	9.67	1.59	7.84	1.84	4.09
*1970 I	35.82	14.25	3.60	9.68	2.14	4.41	25.72	9.05	1.46	9.04	1.79	4.23
II	41.20	16.69	4.63	10.78	2.78	4.25	28.20	9.76	1.77	10.06	2.34	4.08
III	42.55	17.04	4.26	12.45	2.87	4.05	29.84	10.31	1.65	11.41	2.46	3.81
IV	◆36.56	14.95	2.99	10.70	2.67	3.62	◆27.18	◆10.39	1.07	9.80	2.28	3.45
*1971 I	33.46	13.03	2.57	10.42	2.65	3.26	25.46	9.26	0.95	9.65	2.31	3.12
Valmistuneet rakennukset — Färdigställda byggnader — Completed buildings												
Koko maa — Hela riket — Whole country												
1964....	24.86	10.67	2.49	5.74	1.95	2.82	17.54	6.95	1.23	5.23	1.50	2.52
1965....	27.22	11.04	2.61	6.45	2.78	3.13	19.67	7.58	1.21	5.74	2.17	2.87
1966....	26.91	11.35	2.84	5.93	2.46	3.01	19.26	7.85	1.35	5.29	1.92	2.74
1967....	31.34	12.42	2.92	7.91	2.94	3.49	23.28	8.83	1.48	7.28	2.23	3.29
1968....	26.40	11.70	2.57	5.40	2.23	2.86	18.34	8.00	1.15	4.73	1.63	2.67
1969....	32.08	12.90	3.16	8.11	2.85	3.31	22.95	8.89	1.34	7.20	2.30	3.07
*1970....	◆38.55	16.41	4.29	9.53	3.06	3.35	26.56	10.86	1.68	8.37	2.44	◆3.03
1969 I	4.86	1.97	0.29	1.40	0.52	0.50	3.61	1.33	0.14	1.25	0.39	0.47
II	6.25	2.73	0.44	1.39	0.45	0.88	4.68	2.08	0.20	1.18	0.36	0.83
III	9.72	3.69	0.96	2.03	1.02	1.31	◆7.01	2.75	0.36	1.73	0.90	1.24
IV	11.25	4.51	1.47	3.29	0.86	0.62	7.65	2.73	0.64	3.04	0.65	0.53
*1970 I	5.61	2.67	0.39	1.43	0.54	0.41	4.09	1.93	0.17	1.17	0.45	0.34
II	7.65	3.53	0.59	1.95	0.53	0.87	5.79	2.70	0.25	1.76	0.43	0.62
III	10.67	4.42	1.52	2.00	0.90	1.04	7.02	2.97	0.52	1.79	0.74	0.96
IV	14.62	5.79	1.79	4.15	1.09	1.23	9.66	3.26	0.74	3.65	0.82	1.11
*1971 I	6.55	3.00	0.49	1.69	0.50	0.72	4.87	2.13	0.16	1.46	0.39	0.69

Ks. huomautusosasto vuoden ensimmäisessä numerossa — Se notavdelningen i häfte 1 — See note section in the January issue.

6. Talonrakennustoiminta (jatk.) — Husbyggnadsverksamhet (forts.) — House construction (cont.)

Vuosi ja neljännes År och kvartal Year and quarter	Kaikki rakennukset — Alla byggnader — All buildings						Kivirakennukset — Stenbyggnader — Buildings of stone					
	Yhteensä Summa Total	Asuin- raken- nukset Bostads- byggnader Residential buildings	Maa- talous- raken- nukset Ekono- mibyggnader Farm buildings	Teolli- suus- raken- nukset Industri- byggnader Industrial buildings	Liike- raken- nukset Affärs- byggnader Business buildings	Julkiset raken- nukset Offent- liga byggnader Public buildings	Yhteensä Summa Total	Asuin- raken- nukset Bostads- byggnader Residential buildings	Maa- talous- raken- nukset Ekono- mibyggnader Farm buildings	Teolli- suus- raken- nukset Industri- byggnader Industrial buildings	Liike- raken- nukset Affärs- byggnader Business buildings	Julkiset raken- nukset Offent- liga byggnader Public buildings
	Tilavuus — Kubikkinnehåll — Cubic capacity — 1 000 000 m ³											
	B 111	B 112	B 113	B 114	B 115	B 116	B 117	B 118	B 119	B 120	B 121	B 122
Myönnetty talonrakennusluvut — Beviljade byggnadstillstånd — Granted building permits												
Kaupungit ja kauppalat — Städer och köpingar — Urban communes												
1964....	15.36	7.07	0.09	4.04	1.46	2.48	13.31	5.83	0.05	3.71	1.29	2.36
1965....	15.44	6.81	0.10	3.83	2.28	2.20	13.25	5.66	0.04	3.39	1.93	2.15
1966....	20.09	10.08	0.18	4.34	3.03	2.21	17.80	8.77	0.13	4.02	2.64	2.13
1967....	14.34	6.31	0.19	3.97	1.76	1.75	11.96	4.95	0.09	3.60	1.44	1.70
1968....	16.83	8.18	0.15	4.36	1.69	2.08	14.18	6.60	0.05	3.95	1.37	2.03
1969....	21.11	8.78	0.26	7.88	2.49	1.26	18.16	7.23	0.10	7.17	2.18	1.24
*1970....	23.68	10.94	0.29	7.10	3.36	1.71	20.03	9.06	0.11	6.31	2.85	1.59
1969 I	3.03	1.09	0.04	1.06	0.55	0.19	2.49	0.90	0.01	0.84	0.47	0.19
II	6.13	2.76	0.13	2.04	0.93	0.14	5.01	1.99	0.06	1.92	0.85	0.13
III	6.71	2.79	0.04	2.65	0.66	0.44	5.87	2.37	0.01	2.42	0.56	0.44
IV	5.24	2.14	0.05	2.13	0.35	0.49	4.79	1.97	0.02	1.99	0.30	0.48
*1970 I	3.96	1.73	0.04	1.09	0.79	0.28	3.61	1.50	0.02	1.04	0.76	0.28
II	7.47	3.52	0.13	2.51	0.91	0.32	6.03	2.68	0.05	2.28	0.76	0.24
III	6.84	3.14	0.07	2.03	0.94	0.55	5.70	2.70	0.03	1.64	0.76	0.52
IV	5.41	2.55	0.05	1.47	0.72	0.56	4.69	2.18	0.01	1.35	0.57	0.55
*1971 I	3.78	1.78	0.04	1.02	0.65	0.20	3.19	1.48	0.01	0.95	0.53	0.16
Keskeneräiset talonrakennustyöt — Igångvarande husbyggnadsarbeten — Building works not completed												
Kaupungit ja kauppalat — Städer och köpingar — Urban communes												
1964....	15.41	6.56	0.10	3.98	1.36	3.22	13.56	5.37	0.03	3.73	1.27	3.10
1965....	15.32	6.49	0.13	3.74	1.51	3.28	13.36	5.24	0.05	3.49	1.33	3.20
1966....	18.51	8.44	0.18	3.32	2.78	3.62	16.38	7.11	0.11	3.09	2.43	3.57
1967....	15.39	6.73	0.25	3.46	1.96	2.79	13.29	5.37	0.16	3.20	1.76	2.74
1968....	18.27	7.69	0.25	4.47	1.87	3.74	15.76	6.08	0.14	4.06	1.74	3.68
1969....	18.85	8.05	0.24	5.49	1.55	3.24	16.26	6.39	0.09	5.08	1.42	3.20
*1970....	◆21.20	8.76	0.23	◆6.96	2.23	2.76	18.49	◆7.22	0.09	6.40	1.98	2.73
1969 I	17.56	6.94	0.27	4.77	1.64	3.70	15.12	5.53	0.14	4.25	1.55	3.60
II	19.14	7.91	0.29	5.15	1.90	3.62	15.98	5.83	0.12	4.67	1.77	3.53
III	19.08	8.29	0.30	5.50	1.65	3.04	15.88	6.11	0.12	5.14	1.48	2.95
IV	18.85	8.05	0.24	5.49	1.55	3.24	16.26	6.39	0.09	5.08	1.42	3.20
*1970 I	18.76	7.41	0.26	5.97	1.51	3.34	16.60	6.00	0.11	5.71	1.41	3.30
II	20.87	8.38	0.34	6.49	2.11	3.26	17.91	6.32	0.15	6.23	1.92	3.22
III	23.04	9.24	0.34	7.67	2.28	3.24	19.58	7.07	0.15	7.11	2.05	3.13
IV	◆21.20	8.76	0.23	◆6.96	2.23	2.76	18.49	◆7.22	0.09	6.40	1.98	2.73
*1971 I	19.51	7.71	0.20	6.76	2.18	2.44	17.33	6.48	0.08	6.33	1.97	2.42
Valmistuneet rakennukset — Färdigställda byggnader — Completed buildings												
Kaupungit ja kauppalat — Städer och köpingar — Urban communes												
1964....	14.30	6.88	0.09	4.15	1.30	1.66	12.42	5.65	0.05	3.93	1.13	1.60
1965....	15.09	7.00	0.08	4.11	1.65	2.04	13.03	5.81	0.04	3.77	1.41	1.95
1966....	15.05	7.43	0.12	3.86	1.56	1.89	13.02	6.26	0.05	3.49	1.37	1.79
1967....	16.80	8.10	0.17	3.58	2.06	2.59	14.37	6.75	0.08	3.25	1.68	2.50
1968....	13.85	◆7.11	0.18	3.29	1.48	1.56	11.73	5.86	0.11	2.99	1.17	1.51
1969....	18.62	8.11	0.26	5.65	2.11	2.19	15.87	6.61	0.13	5.06	1.89	2.09
*1970....	20.36	9.28	0.33	5.98	2.12	2.37	17.32	7.58	0.16	5.39	1.84	2.25
1969 I	◆3.02	1.42	0.04	0.77	0.37	0.36	2.49	1.11	0.03	0.68	0.32	0.34
II	3.86	1.80	0.06	1.12	0.33	0.50	3.40	1.58	0.04	0.97	0.31	0.48
III	5.65	2.37	0.06	1.43	0.83	0.88	◆5.02	2.08	0.01	1.24	0.80	0.87
IV	6.09	2.52	0.10	2.33	0.58	0.45	4.96	1.84	0.05	2.17	0.46	0.40
*1970 I	3.28	1.69	0.03	0.87	0.40	0.25	2.70	1.38	0.01	0.69	0.36	0.25
II	4.46	2.27	0.03	1.37	0.29	0.45	4.03	2.02	0.01	1.28	0.26	0.44
III	5.16	2.33	0.12	1.33	0.64	0.65	4.54	2.00	0.06	1.24	0.60	0.63
IV	7.46	2.99	0.15	2.41	0.79	1.02	◆6.05	2.18	0.08	2.18	0.62	0.93
*1971 I	3.98	1.85	0.04	1.07	0.38	0.59	3.32	1.49	0.01	0.93	0.29	0.57

Ks. huomautusosasto vuoden ensimmäisessä numerossa — Se notavdelningen i häfte 1 — See note section in the January issue.

7. Kaupan myynti ja työllisyys — Handels försäljning och sysselsättning — Sales and employment of commerce
a. Vähittäiskauppa — Detaljhandeln — Retailing

Vuosi ja kuukausi År och månad Year and month	Kaikki vähittäiskaupat Detaljhandel sammanlagt All retailers	Tavaratalot Varuhus Department stores	Pienostavara- taloitus Miniaturvaruhus Miniature department stores	Sekatavaramyymälät Diversehandel Retailers, rural type	Elintarvikemyymälät Livsmedelsaffärer Food shops	Siitä — Därav — Of which					Alkon myymälät Alkos butiker Liqueur shops
						Supermarketti Supermarkets Supermarkets	Muut elintarvikkeiden yleis- myymälät Andra allmänna livsmedels- affärer Other general food shops	Maito, meijerituotteet, leipä Mjolk, mejeriprodukter, bröd Dairy and bakery products	Liha, kala, hedeimät, vihannekset Kött, fisk, frukter, grönsaker Meat, fish, fruit, vegetables	Muut elintarvikemyymälät Andra livsmedelsaffärer Other food shops	
	C 1	C 2	C 3	C 4	C 5	C 6	C 7	C 8	C 9	C 10	C 11
	Myynti (ml. lvv.) — Försäljning (inkl. oms.) — Sales (incl. sales tax) 1 000 000 mk										
1968	13 806.2	824.1	364.6	3 233.6	3 018.1	112.0	2 262.5	190.3	317.7	135.6	886.7
1969	15 157.5	962.1	422.7	3 333.1	3 170.4	129.5	2 348.3	178.2	357.8	156.6	850.4
1970	16 581.3	1 136.2	455.7	3 572.0	3 384.9	147.6	2 542.6	188.2	339.0	167.5	1 039.5
1969 VII	1 248.6	74.9	35.6	299.2	264.5	9.8	194.3	13.8	31.8	14.8	76.6
VIII	1 210.5	73.2	36.0	286.2	261.7	10.2	192.9	14.4	29.2	15.0	73.6
IX	1 275.0	79.2	36.3	285.5	266.0	10.4	194.8	14.7	33.2	12.9	66.1
X	1 383.3	90.7	38.3	301.1	277.0	11.2	207.6	15.9	30.2	12.1	79.2
XI	1 276.7	84.9	36.4	271.9	252.2	10.0	189.9	14.1	27.1	11.1	65.5
XII	1 766.8	139.2	57.6	396.6	337.2	13.0	256.9	16.9	37.4	13.0	109.2
1970 I	1 123.9	72.1	27.2	217.1	247.8	11.4	182.1	15.9	27.7	10.7	65.4
II	1 123.4	70.6	28.5	225.9	249.1	10.9	188.3	14.9	25.0	10.0	67.8
III	1 202.7	71.8	30.6	243.0	276.4	12.0	208.6	16.4	27.2	12.2	73.3
IV	1 350.4	83.6	33.5	268.3	278.8	12.0	210.9	15.8	29.4	10.7	94.7
V	1 410.1	93.9	39.9	314.5	280.1	12.2	207.2	15.2	28.2	17.3	70.0
VI	1 431.3	93.2	38.7	318.6	286.2	11.9	211.5	15.0	29.5	18.3	93.6
VII	1 394.7	92.3	38.7	324.7	290.8	12.5	217.0	14.4	28.5	18.4	98.7
VIII	1 325.4	88.5	38.1	305.1	277.2	12.2	204.9	14.9	27.1	18.1	86.9
IX	1 399.4	96.3	40.3	313.2	275.8	11.9	206.3	15.6	28.7	13.3	83.1
X	1 477.7	104.1	40.7	324.4	290.0	12.9	219.5	16.3	28.0	13.3	94.1
XI	1 417.1	104.7	38.9	298.8	273.0	12.5	207.8	15.2	25.4	12.1	80.9
XII	1 925.2	165.1	60.6	423.4	359.7	15.2	278.5	18.6	34.3	13.1	131.0
*1971 I	1 183.4	82.3	30.0	216.7	263.8	13.9	198.9	15.0	23.7	12.3	78.7
II	1 229.7	81.3	32.7	235.4	279.2	13.8	215.5	15.3	24.1	10.5	82.9
	Volyyymi-indeksi — Volymindex — Volume index (1968 = 100)										
1969	108	114	113	101	102	112	101	91	109	111	94
1970	114	129	118	105	107	126	107	96	103	118	105
1969 VII	106	107	115	109	101	101	99	84	115	122	102
VIII	103	104	116	104	100	106	99	87	105	122	98
IX	108	112	116	103	101	108	99	89	119	106	88
X	117	128	122	109	106	116	106	97	109	100	105
XI	108	120	116	98	97	104	97	86	98	94	87
XII	149	197	184	143	130	135	132	104	136	113	146
1970 I	94	100	86	77	95	118	93	98	102	92	79
II	93	98	90	80	96	113	96	91	92	86	82
III	100	99	96	86	106	123	106	101	99	105	88
IV	111	115	104	95	106	123	107	97	106	92	114
V	117	129	124	112	107	125	105	93	103	147	84
VI	118	128	120	113	109	122	107	92	107	153	113
VII	115	126	120	115	110	127	109	88	102	152	119
VIII	109	121	118	108	104	123	102	90	97	150	105
IX	115	131	124	111	103	120	103	95	103	109	100
X	121	141	125	115	109	131	110	100	102	112	114
XI	116	142	120	104	103	127	104	93	93	99	98
XII	157	224	187	149	137	155	140	115	126	114	158
*1971 I	96	111	92	76	100	142	100	92	86	109	90
II	99	110	100	82	105	139	107	94	87	93	95
	Henkilökunta — Personal — Personnel										
1969	160 100	10 600	4 100	31 450	37 950	950	23 900	2 350	5 300	5 450	800
1970	163 260	11 500	4 100	31 600	38 850	900	24 600	2 450	5 050	5 850	800

Ks. huomautusosasto vuoden ensimmäisessä numerossa — Se notavdelningen häfte 1 — See note section in the January issue.

C 12	Siitä — Därav — Of which					C 18	C 19	Siitä — Därav — Of which					C 24
	C 13	C 14	C 15	C 16	C 17			C 20	C 21	C 22	C 23		
Tekstiili-, vaatetus- ja jalkine- myymälät Textilvaru-, konfektions- - ja -kassafärrer <i>Textiles, clothing, footwear</i>	Tekstiili- ja vaatetusalan yhteismyymälät Allmänna textilvaru- och konfektionsaffärer <i>General textile and clothing shops</i>	Kankaat, langat, sinustus- tekstiilit, käsityöt Työ, garn, inreningstextiler, handarbeten <i>Fabrics, yarn, etc.</i>	Puku- ja turkkivare- myymälät Konfektions- och pälsvaru- affärer <i>Suits and furs</i>	Aanuste- ja hattukaupat Ekiperings- och hataffärer <i>Outfitting and hats</i>	Jalkine- ja kassafärrer Footwear	Huonekalumyymälät Möbelfärrer <i>Furniture</i>	Rauta-, kone- ja maatalous- törmöyrymyymälät Handeln med järnvaror, maskiner o. lantbruksredskap <i>Metalware, machinery</i>	Rautakaupat Järnhandel <i>Hardware</i>	Urheilu- ja retkeilytarvikkeet Sport- o. kampingartiklar <i>Sporting and camping goods</i>	Sähkölaitteet, radiot yms. El- o. radioapparater o.d. <i>Electric apparatus and appliances</i>	Muut rauta-alan myymälät Andra affärer i järnbranschen <i>Others</i>	Kultaseppä- ja kelloliikkeet Guldsmids- och uraffärer <i>Jewellery and watch shops</i>	Vuosi ja kuukausi År och månad Year and month

Myynti (ml. lvv.) — Försäljning (inkl. oms.) — Sales (incl. sales tax) 1 000 000 mk

1 206.6	93.0	115.9	347.6	473.4	176.7	192.9	828.7	344.6	97.6	295.5	91.0	99.1	1968
1 229.8	94.0	105.1	349.7	480.9	200.1	215.3	949.3	386.7	105.8	367.1	89.7	104.8	1969
1 349.4	99.2	118.2	403.4	517.3	211.3	253.7	1 055.0	422.6	123.6	403.1	105.7	120.7	1970
81.0	5.8	6.3	23.3	33.1	12.5	12.9	81.6	35.2	10.0	27.6	8.8	8.5	1969 VII
80.9	5.8	7.6	21.4	32.2	13.9	20.0	83.0	35.3	9.7	29.4	8.6	9.0	VIII
98.9	7.7	8.9	25.8	39.8	16.7	21.3	85.8	36.8	8.4	32.4	8.2	8.4	IX
114.1	9.3	10.3	34.6	43.0	16.9	23.8	88.4	37.3	7.9	34.6	8.6	8.6	X
125.8	9.9	10.6	36.8	45.2	23.3	21.3	81.0	33.4	7.0	32.6	8.0	7.8	XI
176.1	13.5	14.3	47.0	73.2	28.1	28.2	126.4	50.8	13.1	51.1	11.4	17.7	XII
91.0	7.5	9.2	28.3	31.7	14.3	17.3	64.1	20.8	8.6	29.6	5.1	7.4	1970 I
77.2	6.0	8.3	21.9	30.5	10.5	20.0	68.1	21.7	7.9	32.3	6.2	7.1	II
79.0	6.5	8.6	23.0	29.4	11.5	19.2	66.3	25.0	7.1	27.8	6.4	8.9	III
105.6	8.8	9.0	32.2	39.1	16.5	16.6	79.8	31.5	9.6	32.5	6.2	9.6	IV
125.5	9.0	8.6	38.7	46.8	16.9	16.9	86.6	36.9	12.8	28.6	8.3	9.5	V
112.9	7.5	7.6	34.4	45.1	18.3	19.0	95.2	39.0	14.0	33.3	8.9	10.3	VI
92.7	6.0	8.2	27.6	36.3	14.6	17.1	90.8	39.7	11.9	28.6	10.6	9.9	VII
92.1	6.1	9.3	25.9	35.9	14.9	23.8	90.4	39.4	11.3	29.3	10.4	9.7	VIII
110.4	9.0	10.3	32.7	41.7	16.7	24.0	93.4	39.1	9.4	35.0	9.9	9.2	IX
131.5	9.5	11.3	42.7	48.6	19.4	24.8	95.0	40.6	9.0	35.1	10.3	9.1	X
145.6	10.3	12.0	45.0	52.6	25.7	23.9	90.8	37.5	8.4	36.1	8.8	8.9	XI
185.9	13.0	15.8	51.0	79.6	26.5	31.1	134.5	51.4	13.6	54.9	14.6	21.1	XII
102.3	7.6	◆10.5	31.6	37.4	15.2	18.2	67.5	23.3	8.3	29.9	6.0	8.4	*1971 I
86.7	5.9	9.7	24.5	34.1	12.5	21.6	75.8	27.1	8.1	34.0	6.6	8.2	II

Volyyimi-indeksi — Volymindex — Volume index (1968 = 100)

100	97	90	98	99	112	110	113	109	106	123	97	97	1969
108	103	100	112	106	116	125	121	111	121	134	112	113	1970
79	72	64	79	82	84	80	116	120	120	111	115	94	1969 VII
79	72	78	72	80	93	124	118	120	117	119	112	99	VIII
96	95	91	87	99	112	131	122	124	101	131	107	93	IX
111	116	105	117	106	114	147	125	125	95	139	111	95	X
122	122	108	124	112	156	128	114	111	84	131	102	86	XI
171	166	146	158	181	188	169	178	169	157	206	146	196	XII
88	94	95	95	78	95	104	90	67	103	119	66	84	1970 I
75	75	84	74	75	70	119	95	70	94	129	79	81	II
77	82	88	77	73	76	114	92	80	85	111	82	100	III
102	110	91	108	96	110	99	110	100	114	129	80	108	IV
122	113	87	130	115	150	100	119	117	151	114	106	107	V
109	94	78	115	111	122	112	131	123	166	133	113	116	VI
90	76	84	92	89	97	101	124	126	141	114	137	111	VII
89	77	96	87	88	100	140	124	124	134	117	133	109	VIII
106	112	104	109	102	112	141	128	123	112	139	126	104	IX
126	117	114	142	119	126	146	130	128	105	139	131	102	X
139	128	121	149	128	166	141	124	118	97	143	112	100	XI
178	161	159	169	194	171	183	183	161	157	218	186	238	XII
98	94	105	104	91	98	107	92	72	96	118	72	89	*1971 I
82	72	96	81	83	81	126	103	84	93	135	79	93	II

Henkilökunta — Personal — Personnel

20 550	1 150	1 950	5 400	9 350	2 700	2 450	10 400	3 600	1 550	4 200	1 050	2 350	1969
21 200	1 200	1 900	5 750	9 650	2 700	2 500	10 400	3 550	1 550	4 250	1 050	2 400	1970

Ks. huomautusosasto vuoden ensimmäisessä numerossa — Se notavdelningen häfte 1 — See note section in the January issue.

7. Kaupan myynti ja työllisyys (jatk.) — Handels försäljning och sysselsättning (forts.) — Sales and employment of commerce
 a. Vähittäiskauppa — Detaljhandeln — Retailing

Vuosi ja kuukausi År och månad Year and month	Kirja- ja paperikaupat Bok- och papperhandel Books and paper	Kemiallikaupat Kemikalier Cosmetic retailing	Apteekit Apotek Pharmacies	Kukkakaupat Blomsterhandel Flowershops	Huoltoasemat Servicestationer Gas stations	Autokaupat Bilaffärer Automobile retailers	Muut myymälät Andra affärer Other special shops	Koko tukkukauppa Partiaffärer sammanlagt All wholesalers	Keesuoliikkeet Centralaffärer Central wholesalers	Yleistukkuilikkeet Allmänna partiaffärer General wholesalers	Elintarvikkeet (ml. maatalous- tuotteet) Livsmedel (inkl. lantbruksprod.) Food and beverages	Tekstiilit, vaateus- turistikkeet Textil-, beklädnads- läder- o. palsvaror Textile, clothing, leather articles
	C 25	C 26	C 27	C 28	C 29	C 30	C 31	C 32	C 33	C 34	C 35	C 36
	Myynti ¹⁾ — Försäljning ¹⁾ — Sales ¹⁾ 1 000 000 mk											
1968	274.9	134.3	326.7	64.5	849.4	1 207.4	294.6	13 798.1	4 695.1	1 253.7	896.2	309.2
1969	281.6	139.8	346.5	73.8	912.9	1 829.2	335.8	16 751.2	5 362.3	1 466.7	1 066.0	350.4
1970	300.8	144.2	371.2	83.4	1 005.0	1 949.4	360.2	19 466.8	6 016.9	1 797.8	1 080.1	385.3
1969 VI	17.2	12.3	26.0	4.8	79.9	179.8	24.9	1 338.7	417.4	117.2	91.8	18.1
VII	16.9	11.6	24.8	3.9	85.5	147.9	23.2	1 294.4	438.0	123.4	90.6	14.3
VIII	17.3	10.9	24.2	3.7	82.3	124.2	24.3	1 409.8	489.6	119.1	88.3	29.7
IX	31.2	11.1	27.0	4.3	77.0	145.1	31.8	1 578.3	482.9	125.4	95.6	45.1
X	27.8	11.0	30.3	5.6	82.3	173.5	31.5	1 616.4	512.9	131.2	93.7	42.5
XI	22.6	10.4	28.5	6.4	76.4	158.9	26.7	1 467.1	461.4	119.3	92.9	36.9
XII	44.5	20.5	35.0	11.0	83.5	143.1	41.0	1 677.1	512.3	154.4	105.8	25.1
1970 I	23.7	9.6	33.5	7.2	68.6	147.8	24.1	1 270.1	372.4	110.3	76.1	24.9
II	23.8	9.7	30.9	6.4	69.2	144.1	25.0	1 391.5	430.9	120.3	75.2	30.3
III	25.7	10.7	28.7	7.4	72.1	162.9	26.7	1 506.0	461.9	133.3	82.3	34.4
IV	16.4	10.9	32.4	7.1	76.0	208.0	29.1	1 671.5	512.1	152.7	97.6	42.2
V	19.7	10.9	30.7	10.0	85.4	186.1	30.4	1 621.8	515.9	155.1	89.8	25.4
VI	18.6	12.5	29.1	5.8	89.3	180.7	27.6	1 614.3	475.9	153.8	97.1	22.2
VII	18.0	11.3	27.7	4.4	91.8	157.9	27.9	1 552.7	520.7	164.2	93.5	17.4
VIII	19.3	11.1	26.9	4.3	88.5	136.5	27.0	1 596.2	535.6	146.4	83.1	35.4
IX	33.7	12.8	29.3	4.8	85.5	152.8	34.8	1 812.3	555.0	163.8	86.1	44.6
X	27.0	12.0	32.3	6.2	93.0	161.2	32.3	1 768.5	540.4	158.9	87.7	46.6
XI	25.4	11.1	33.0	6.8	90.2	158.9	31.2	1 713.8	518.4	149.4	107.5	38.4
XII	49.5	21.6	36.7	13.0	95.4	152.5	44.1	1 947.2	577.7	189.6	104.1	23.5
*1971 I	25.3	9.9	32.9	8.3	78.5	132.3	28.3	◆ 1 392.8	410.5	◆ 125.4	78.0	◆ 26.9
II	24.9	10.6	31.8	7.4	79.2	144.7	27.3	1 591.4	605.2	145.1	82.7	28.7
	Volymyymi-indeksi — Volymindex — Volume index (1968 = 100)											
1969	97	103	103	115	108	151	109	117	110	114	115	111
1970	99	104	111	132	113	151	117	130	119	134	114	122
1969 VI	71	108	92	90	113	179	97	113	103	109	120	69
VII	69	102	88	72	121	147	91	109	108	114	118	54
VIII	71	96	86	69	117	124	95	119	120	120	115	113
IX	128	98	96	79	109	145	124	132	118	115	124	171
X	114	97	108	104	117	172	123	134	125	120	121	161
XI	92	91	101	119	108	154	104	121	112	109	120	140
XII	181	179	124	206	119	138	160	138	124	141	136	95
1970 I	96	83	120	134	93	139	95	103	88	99	96	94
II	96	84	111	119	94	135	99	113	102	108	95	116
III	104	93	103	137	98	152	104	121	109	119	104	131
IV	64	94	116	136	103	192	114	134	121	136	123	161
V	78	94	110	190	116	175	119	130	122	139	114	97
VI	73	108	105	110	121	170	108	130	113	138	124	85
VII	71	98	99	83	124	148	109	125	123	146	117	66
VIII	76	96	96	82	120	128	105	128	127	131	105	135
IX	132	110	105	92	116	142	136	146	132	147	109	170
X	106	103	116	118	124	149	126	142	129	143	112	177
XI	99	96	119	130	120	145	122	138	123	134	137	146
XII	193	185	127	248	124	138	172	156	137	171	133	90
*1971 I	96	85	114	157	97	119	110	◆ 109	97	◆ 111	99	◆ 101
II	95	87	111	141	96	129	106	124	117	127	103	108
	Henkilökunta — Personal — Personnel											
1968	8 850	10 250	4 900	71 150	13 700	4 800	3 950	2 250
1969	4 950	3 100	5 300	2 100	8 850	10 250	4 900	71 700	14 000	4 800	4 200	2 150
1970	4 950	2 850	5 450	2 200	9 000	10 450	5 000	73 150	13 400	5 000	4 250	2 200

Ks. huomautusosasto vuoden ensimmäisessä numerossa — Se notavdelningen i häfte 1 — See note section in the January issue.

¹⁾ Liikevaihtovero ml. vähittäiskaupassa, mutta pl. tukkukaupassa — Detaljhandeln inkl. och partihandeln exkl. omsättningskatt — Sales tax is incl. in retailing and excl. from wholesale.

(cont.)

Rautavarat, rakennustarvikkeet Järnvaror och byggnadsmaterial <i>Iron ware and construction materials</i>	Sähkö- ja radiotarvikkeet El- och radiosapparater <i>Electric appliances and radios</i>	Paperi- ja konttoritarvikkeet Pappersvaror o. kontorsartiklar <i>Paper and office supplies</i>	Lääkkeet ja kemikaalivarat Medicin- o. kemikalievaror <i>Medicine and drugs</i>	Autot ja autotarvikkeet Bilar o. biltillbehör <i>Automobiles</i>	Polttoaineet Bränslen <i>Fuels</i>	Koneet, metallituotteet ja raaka-aineet Maskiner, metallvaror o. råvaror <i>Machinery, metal products and raw materials</i>	Mataluskoneet ja -tarvikkeet Lantbruksmaskiner o. redskap <i>Farm machines and farm equipments</i>	Puutavarat Trävaror <i>Timber</i>	Muut tukkuliikkeet Andra partiafärer <i>Other wholesalers</i>	Vuosi ja kuukausi År och månad <i>Year and month</i>
C 37	C 38	C 39	C 40	C 41	C 42	C 43	C 44	C 45	C 46	
Myynti (pl. lvv.) — Försäljning (exkl. oms.) — Sales (excl. sales tax) 1 000 000 mk										
822.4	416.7	144.8	447.0	851.6	1 607.1	1 400.9	171.2	279.5	502.7	1968
1 122.2	579.5	179.0	526.8	1 177.7	1 768.2	1 867.1	252.5	405.0	627.8	1969
1 330.9	788.6	187.4	548.2	1 383.6	2 149.3	2 249.6	321.9	536.0	691.2	1970
91.9	40.0	10.3	41.3	116.2	136.0	153.5	17.4	35.1	52.5	1969 VI
97.0	32.3	8.0	35.0	89.2	143.4	127.6	16.9	35.7	43.0	VII
97.2	50.4	13.1	37.2	78.8	145.9	155.7	19.6	34.3	50.9	VIII
116.8	62.1	36.2	43.5	91.9	153.2	190.9	29.3	38.4	67.0	IX
118.5	59.1	15.7	46.8	116.1	158.9	184.9	24.7	47.8	63.6	X
103.4	61.3	17.1	43.0	92.8	141.9	175.2	24.1	42.4	55.4	XI
138.6	69.3	25.3	53.7	91.4	168.9	192.7	30.4	44.9	64.3	XII
66.7	50.2	13.6	43.7	91.7	169.0	156.7	14.9	30.1	49.8	1970 I
97.4	52.2	12.9	42.9	89.8	176.9	167.2	20.2	28.4	46.9	II
99.3	61.7	12.6	44.0	116.4	152.0	198.7	24.9	29.2	56.2	III
119.0	65.1	15.0	48.2	137.1	166.7	196.3	30.1	29.5	59.9	IV
130.5	59.5	12.3	42.7	137.1	153.5	183.3	28.9	31.4	56.4	V
136.0	59.0	12.4	47.7	129.4	155.8	193.1	23.7	48.4	59.8	VI
101.2	44.9	9.6	36.5	104.1	181.1	159.8	28.6	45.3	45.8	VII
100.7	70.8	14.7	41.0	94.8	173.1	170.3	25.9	51.7	52.7	VIII
114.2	83.0	29.6	48.7	117.4	206.7	203.8	32.0	61.9	65.5	IX
118.5	73.1	16.5	49.0	117.1	194.5	212.0	28.6	61.9	63.7	X
104.8	80.1	16.5	49.0	119.1	190.1	193.6	25.2	58.1	63.6	XI
142.6	89.0	21.7	54.8	129.6	229.9	214.8	38.9	60.1	70.9	XII
71.7	68.0	14.6	52.6	96.2	195.0	163.1	10.4	30.8	49.6	*1971 I
82.7	71.8	14.5	48.6	117.3	214.9	170.8	14.1	40.2	54.8	II
Volyyymi-indeksi — Volymindex — Volume index (1968 = 100)										
128	136	120	115	138	110	125	144	138	119	1969
137	169	122	119	153	133	138	169	170	129	1970
128	114	83	108	164	102	124	120	146	120	1969 VI
133	91	65	92	126	108	102	120	148	98	VII
132	141	105	97	111	110	124	138	142	116	VIII
155	173	290	114	130	115	149	204	156	152	IX
156	165	126	123	163	119	143	170	193	145	X
135	171	136	112	128	107	135	161	170	121	XI
180	193	201	140	125	127	148	200	180	146	XII
84	133	107	114	123	127	117	93	120	113	1970 I
122	138	102	112	121	132	125	124	112	105	II
124	163	99	115	156	114	148	152	116	125	III
146	171	117	126	183	124	145	184	116	133	IV
159	154	96	111	184	115	135	178	123	126	V
167	153	96	125	173	116	142	146	190	134	VI
125	116	75	95	139	135	118	181	174	103	VII
125	181	114	107	127	129	126	169	197	118	VIII
142	211	229	127	156	154	151	207	232	147	IX
147	186	127	128	155	144	155	183	229	144	X
130	206	128	128	156	140	142	160	215	144	XI
176	222	168	140	168	169	156	247	221	160	XII
88	168	107	134	125	130	117	66	110	109	*1971 I
101	177	107	122	151	143	122	88	143	120	II
Henkilökunta — Personal — Personnel										
5 400	3 500	2 050	3 900	3 900	4 450	14 650	1 350	2 250	5 000	1968
5 500	3 400	1 700	3 400	4 200	4 600	14 450	1 500	2 350	5 450	1969
5 600	3 750	1 750	3 300	4 550	4 950	14 500	1 750	2 550	5 600	1970

Ks. huomautusosasto vuoden ensimmäisessä numerossa — Se notavdelningen i häfte 1 — See note section in the January issue.

8. Ulkomaankauppa — Utrikeshandeln — Foreign trade

Vuosi ja kuukausi År och månad Year and month	Tuonti — Import — Imports								Vienti — Export — Exports							Viennin (+) tai tuonnin (-) enemmitys Överskott av exporten (+) eller importen (-) Export surplus (+) or import surplus (-)
	Koko tuonti Total import	Raaka-aineet ja tuotantotarvikkeet Råmaterial och produktionsföremål Raw materials and production supplies	Siitä Därav Of which		Poltto- ja voiteluaineet Brännämne o. smörjmedel Fuels and lubricants	Valmiit tavarat Färdiga varor Finished goods	Siitä Därav Of which		Koko vienti Total export	Maa- ja metsätaloustuotteet Lantbruksprodukter Agricultural products	Metsätaloustuotteet Skogsbruksprodukter Forestry products	Teollisuustuotteet Industriprodukter Industrial products	Siitä—Därav—Of which			
			Maa- ja metsätalous Landbruk Agriculture	Teollisuus Industri Industry			Metalliteollisuus Metall- och verkstadsindustri Metal industry and engineering	Paperiteollisuus Pappersindustri Paper industry					Metalliteollisuus Metall- och verkstadsindustri Metal industry and engineering			
C 47	C 48	C 49	C 50	C 51	C 52	C 53	C 54	C 55	C 56	C 57	C 58	C 59	C 60	C 61	C 62	
	1 000 000 mk															
1964	4 816	2 111	128	1 982	508	2 197	1 097	801	4 132	230	90	3 810	896	2 020	610	- 684
1965	5 265	2 361	184	2 178	515	2 389	1 183	878	4 566	252	60	4 252	920	2 166	800	- 699
1966	5 524	2 450	143	2 307	590	2 484	1 198	1 036	4 817	264	59	4 492	863	2 297	877	- 707
1967	5 794	2 546	133	2 413	668	2 580	1 245	1 117	5 231	261	54	4 911	866	2 384	1 081	- 563
1968	6 711	3 023	166	2 857	874	2 814	1 327	1 289	6 874	327	56	6 486	1 158	2 994	1 566	+ 163
1969	8 505	3 693	188	3 505	949	3 863	1 884	1 634	8 345	360	72	7 896	1 400	3 374	2 012	- 160
*1970	11 077	4 918	177	4 741	1 249	4 910	2 526	2 004	9 687	426	88	9 156	1 544	3 789	2 437	-1 390
*1970 I—III	2 303	978	38	940	258	1 066	521	452	2 086	127	4	1 953	239	857	537	- 217
V	909	409	14	396	110	389	179	166	822	37	9	773	131	326	212	- 87
VI	825	396	13	383	90	339	165	139	806	27	11	767	151	317	193	- 19
VII	866	417	13	404	72	377	196	155	782	25	11	745	163	312	182	- 84
VIII	798	336	12	325	142	320	164	138	825	31	13	780	154	343	163	+ 27
IX	1 020	480	26	454	109	431	214	187	876	44	13	818	150	323	203	- 144
X	965	419	15	404	117	428	220	183	912	25	11	874	162	341	231	- 53
XI	991	421	11	411	134	436	242	170	850	30	7	812	146	312	234	- 141
XII	1 418	618	17	600	142	658	428	199	914	52	7	854	154	326	262	- 504
*1971 I	879	369	19	350	96	413	240	155	868	58	4	805	115	305	277	- 11
II	736	289	11	278	80	367	188	145	656	29	1	625	83	304	126	- 80
III	915	344	14	330	78	493	260	191	656	55	3	597	93	308	62	- 259
I—III	2 529	1 002	44	958	254	1 273	688	491	2 180	142	8	2 027	291	917	465	- 349
	Yksikköarvoindeksi — Enhetsvärdeindex — Unit value index (1962 = 100)															
1964	103	106	106	106	96	102	103	101	108	108	109	107	111	104	113	
1965	104	105	111	104	94	105	105	105	113	112	115	113	123	106	119	
1966	104	104	112	103	91	108	110	107	112	116	112	112	122	105	119	
1967	110	108	120	108	96	114	115	113	115	109	114	116	124	111	117	
1968	132	128	133	128	121	139	142	137	136	132	127	136	144	130	140	
1969	135	133	134	133	119	142	146	135	141	128	128	142	155	134	149	
*1970	154	154	145	154	131	158	163	151	159	123	138	162	166	150	180	
1969 IV—VI	135	131	130	131	121	142	144	139	139	129	132	140	153	133	142	
VII—IX	134	132	135	132	115	140	144	136	142	120	130	143	155	135	151	
X—XII	138	137	135	137	118	144	152	131	146	121	130	148	160	136	163	
*1970 I—III	152	152	141	152	124	159	161	154	159	126	120	163	163	145	208	
IV—VI	154	154	141	154	127	160	163	155	159	119	140	162	164	148	190	
VII—IX	155	155	142	156	128	160	162	157	158	116	137	161	165	152	179	
X—XII	159	157	150	158	143	164	170	152	160	127	141	163	168	154	169	
*1971 I—III	163	156	155	156	164	169	174	160	169	134	145	172	172	158	192	
	Paljousindeksi — Volymindex — Volume index (1962 = 100)															
1964	119	113	123	112	143	120	118	122	109	147	44	111	105	122	81	
1965	129	128	168	126	147	127	126	129	114	156	28	118	97	128	101	
1966	135	134	130	135	174	128	115	149	122	158	28	126	92	138	111	
1967	135	133	113	135	187	126	111	152	129	166	25	133	90	135	140	
1968	129	134	127	134	195	113	94	145	143	171	23	149	104	144	168	
1969	160	158	142	159	215	152	133	186	167	195	30	174	118	158	204	
*1970	183	182	124	185	256	173	156	204	172	241	34	176	121	159	204	
1969 IV—VI	151	148	138	149	150	154	144	171	164	148	23	173	108	157	219	
VII—IX	153	160	134	162	224	134	115	169	174	148	48	182	153	157	197	
X—XII	187	190	172	191	245	175	143	236	190	252	35	196	134	172	235	
*1970 I—III	154	146	110	148	224	150	133	181	148	278	7	150	76	149	156	
IV—VI	180	184	130	187	231	166	144	207	173	217	35	179	119	166	198	
VII—IX	176	180	145	183	272	157	139	188	178	237	56	182	147	162	185	
X—XII	216	210	118	216	297	207	199	224	189	232	37	195	142	160	259	
*1971 I—III	158	146	116	148	167	168	157	188	146	294	12	147	88	147	146	

Ks. huomautusosasto vuoden ensimmäisessä numerossa — Se notavdelningen i häfte 1 — See note section in the January issue.

9. Tärkeimpien tavarain tuonti — Importen av viktigare varor — Imports of certain commodities

SITC, Rev. N:o	031, 032	041—045	051—053	054—055	061.1—2	071.1	112	121	211, 611
Vuosi ja kuukausi År och månad Year and month	Kalat ja kala- valmisteet Fisk, fisk- konserver o.d. Fish and fish preparations	Vilja Spannmål Cereals	Hedelmät ja hedelmä- valmisteet Frukt, även beredda, konserverade m.m. Fruit and fruit preparations	Kasvikset ja kasvis- valmisteet Köksväxter, beredda eller konserverade m.m. Vegetables incl. prepared	Sokeri Socker Sugar	Kahvi, myös paahdettu Kaffe, även rostat Coffee, incl. roasted	Alkoholi- pitoiset juomat Alkohol- haltiga drycker Alcoholic beverages	Tupakka, valmistama- ton Tobak, obearbetad Raw tobacco	Vuodot ja nahat Hudar, skinn och läder Hides, skins and leather
	1 000 kg						1 000 l	1 000 kg	
	C 63	C 64	C 65	C 66	C 67	C 68	C 69	C 70	C 71
1964	13 940	197 583	123 062	89 505	175 343	47 497	9 766	6 079	8 620
1965	16 531	238 087	128 160	75 214	122 601	40 145	10 170	5 805	7 633
1966	17 719	122 946	150 627	90 682	162 372	45 946	10 231	5 643	8 446
1967	14 622	160 940	143 745	88 674	201 295	50 219	11 944	7 887	8 378
1968	18 976	113 614	144 075	89 262	215 161	48 970	11 950	6 157	7 203
1969	18 569	65 058	170 221	113 565	216 974	55 084	13 120	8 048	9 451
*1970	19 899	86 266	163 466	29 383	213 304	79 779	15 013	6 013	9 149
*1970 I	2 472	9 852	17 071	1 154	39 922	4 658	1 098	356	1 193
II	2 600	1 680	14 481	2 030	20 109	3 813	735	167	899
III	1 229	10 055	17 842	1 936	8 939	2 725	972	199	683
IV	1 135	11 625	21 828	4 077	14 345	5 281	1 294	537	1 050
V	1 639	9 974	16 412	3 264	49 088	5 048	1 392	450	674
VI	608	14 247	11 207	2 660	7 505	4 021	863	278	400
VII	938	10 873	10 397	1 636	—	4 165	1 861	360	406
VIII	2 548	4 576	4 456	1 244	316	4 176	987	490	683
IX	1 332	2 684	6 092	1 847	177	11 214	969	844	714
X	1 814	1 419	9 090	1 714	18 054	4 623	1 336	428	623
XI	1 513	2 716	12 036	2 084	35 403	7 412	1 471	1 198	593
XII	2 071	6 565	22 554	5 737	19 446	22 643	2 035	706	1 231
*1971 I	1 175	3 183	17 406	1 817	8 585	21	910	436	930
II	1 645	6 669	17 183	1 542	3 712	92	776	477	523
III	1 347	4 755	21 962	1 944	10 251	730	1 508	353	739

SITC, Rev. N:o	221	231	242	262	263	266	271.3	281	321
Vuosi ja kuukausi År och månad Year and month	Öljyslämenet yms. Oljefrön o.d. Oil seeds etc.	Raaka- kautsu Rå kautschuk Crude rubber	Pyöreä ja kärkeästi syrjätty puutavara Rundvirke o. grovt kant- hugget virke ¹⁾	Villa ja muu karva Ull och andra hår Wool and hair	Puuvilla Bomull Cotton	Tekokuidut Konstfibrer Man-made fibres	Raaka- fosfaatti Råfosfat Natural phosphates	Rautamalmi ja -rikaste Järnmalm och -slig Iron ore and concentrates	Kivihilli, koksi, briketit yms. Stenkol, koks, briketter o.d. Coal, coke etc.
	1 000 kg		k-m ³ - f-m ³	1 000 kg					
	C 72	C 73	C 74	C 75	C 76	C 77	C 78	C 79	C 80
1964	83 104	11 976	1 645 174	4 575	14 703	2 613	325 034	513 575	3 307 135
1965	69 604	14 803	2 231 737	3 778	17 745	2 639	366 753	970 117	3 352 045
1966	100 770	21 871	1 822 035	4 563	23 673	3 257	387 148	837 318	2 777 083
1967	108 168	17 630	1 666 561	4 594	15 368	3 553	351 834	641 087	2 795 450
1968	83 720	19 787	1 839 939	4 145	18 361	4 085	455 666	631 777	2 756 070
1969	97 663	22 297	1 829 118	3 887	15 377	6 113	507 684	1 207 391	3 225 226
*1970	118 369	29 728	2 704 097	3 356	15 598	6 925	394 419	747 551	4 066 080
*1970 I	2 843	3 363	71 880	205	990	439	17 228	75 621	247 980
II	180	1 392	109 993	312	1 527	463	20 710	13 685	190 754
III	25 450	1 596	71 328	396	2 383	625	23 915	30 645	112 888
IV	1 625	2 821	90 087	387	3 359	656	34 813	13 682	174 209
V	5 246	2 513	65 838	262	2 582	700	30 230	712	370 579
VI	6 090	2 750	136 925	150	2 036	450	35 174	79 626	404 653
VII	20 322	2 684	103 862	175	848	364	51 848	13 068	424 331
VIII	5 540	923	311 000	237	200	501	30 706	39 305	516 661
IX	11 507	3 463	445 008	350	559	772	58 971	79 522	459 624
X	8 619	2 632	287 664	303	375	731	37 125	213 001	425 218
XI	2 801	1 818	343 008	259	277	477	17 114	31 466	357 273
XII	28 146	3 773	667 504	320	462	747	36 585	157 218	381 910
*1971 I	14 919	2 387	166 115	328	409	336	61 746	160 083	211 713
II	75	1 986	72 062	448	2 196	523	11 024	78 581	180 160
III	28 120	2 414	173 147	442	4 444	591	25 145	53 706	201 344

Ks. huomautusosasto vuoden ensimmäisessä numerossa — Se notavdelningen i häfte 1 — See note section in the January issue.

¹⁾ Wood in the rough and roughly squared, cu. m. solid measure.

9. Tärkeimpien tavarain tuonti (jatk.) — Importen av viktigare varor (forts.) — Imports of certain commodities (cont.)

SITC, Rev. N:o	831	832	512	513, 514	531—533	541	561	581	621, 629
	Kivennäisöljy, raaka Mineralöljja, rå <i>Petroleum, crude</i>	Kivennäisöljytuotteet Mineralöljje-produkter <i>Petroleum products</i>	Orgaaniset kemikaalit Organiska kemikalier <i>Organic chemicals</i>	Epä-organaiset kemikaalit Oorganiska kemikalier <i>Inorganic chemicals</i>	Värit, väriaineet yms. Färger, färgämnen o.d. <i>Paints, dyestuffs etc.</i>	Lääkkeet ja farmaseuttiset tuotteet Mediciner o. farmaceutiska produkter <i>Medicinal and pharmac. products</i>	Lannollteet, valmistetut Gödselmedel, tillverkad <i>Fertilizers, manufactured</i>	Muovut yms. Plaster o.d. <i>Plastic materials etc.</i>	Kautsuteokset ja -puoli-valmisteet Gummiivaror och halvfabrikat <i>Articles and materials of rubber</i>
	1 000 kg								
	C 81	C 82	C 83	C 84	C 85	C 86	C 87	C 88	C 89
1964	3 089 130	2 404 868	42 382	308 761	13 083	1 875	364 205	74 805	3 405
1965	2 307 886	3 168 078	49 653	343 171	12 770	2 280	299 287	94 519	15 744
1966	2 900 573	4 213 155	55 537	325 950	14 518	2 457	326 490	105 252	16 622
1967	4 970 300	3 252 999	74 551	310 979	14 788	2 398	273 125	109 696	16 317
1968	5 814 194	3 256 561	87 900	351 892	14 344	2 603	283 487	135 233	16 833
1969	7 065 466	3 152 483	114 661	407 740	16 912	2 690	379 863	160 192	22 287
*1970	9 753 216	3 193 910	115 057	483 501	18 521	2 645	342 859	205 354	27 076
*1970 I	1 381 064	349 267	10 257	41 789	1 305	221	37 064	15 219	1 725
II	498 226	295 814	5 488	24 616	1 083	197	31 476	11 774	1 711
III	425 070	211 022	7 327	27 097	1 384	212	27 046	14 066	1 903
IV	536 029	212 721	8 194	22 248	1 832	233	35 175	19 084	2 950
V	1 004 815	144 589	11 400	32 004	1 254	257	26 871	18 143	2 216
VI	759 806	137 229	12 752	53 069	1 611	182	16 902	16 661	2 142
VII	398 646	262 929	11 261	45 045	1 873	193	36 632	18 347	1 817
VIII	1 367 668	224 601	8 635	38 244	1 055	163	22 957	14 506	1 724
IX	650 924	421 082	9 096	52 833	1 700	296	44 382	19 499	2 752
X	824 310	239 012	11 213	47 683	1 705	243	22 938	16 475	3 096
XI	977 496	289 451	10 143	39 114	1 750	217	18 320	19 436	2 529
XII	929 162	406 193	9 291	59 759	1 969	231	23 096	22 144	2 511
*1971 I	654 039	170 177	8 724	40 586	1 447	249	33 433	16 757	1 816
II	338 282	236 150	3 458	30 201	1 041	279	12 036	13 584	1 878
III	388 667	188 525	5 370	32 791	1 231	260	22 352	15 358	2 471

SITC, Rev. N:o	629.1	651	652, 653	671—679	682	684	711	712	712.s
	Siitä ajoneuvojen ym. renkaat Av dem däck o. slangar för fordon m.m. Of which tyres and tubes for vehicles etc.	Langat Garn och tråd <i>Yarn and tread</i>	Kankaat Tyger <i>Woven fabrics</i>	Rauta ja teräs ¹⁾ Järn och stål ¹⁾ <i>Iron and steel¹⁾</i>	Kupari ¹⁾ Kopp ¹⁾ <i>Copper¹⁾</i>	Alumiini ¹⁾ Aluminium ¹⁾ <i>Aluminium¹⁾</i>	Voimakoneet ²⁾ Kraft- alstrande maskiner ³⁾ <i>Power generating machinery³⁾</i>	Maatalouskoneet ja -laitteet Lantbruksmaskiner och -redskap <i>Agricultural machinery</i>	Siitä traktorit, pl. noja-perävaunut traktorit Av dem traktor, exkl. semitrailers ²⁾
	1 000 kg								
	C 90	C 91	C 92	C 93	C 94	C 95	C 96	C 97	C 98
1964	8 342	12 656	6 603	663 128	7 759	19 690	11 801	31 080	11 672
1965	10 672	11 130	6 796	692 378	15 213	20 628	12 192	40 253	14 073
1966	10 822	14 094	9 732	729 020	15 903	25 899	9 399	37 846	12 929
1967	10 789	13 678	10 150	725 938	10 963	28 243	9 591	25 616	8 792
1968	11 379	13 695	9 994	623 472	11 827	26 623	9 506	21 196	7 771
1969	15 583	19 653	13 544	731 856	10 885	32 645	11 100	31 430	10 621
*1970	18 446	22 043	17 668	938 995	19 529	38 830	13 262	35 773	10 828
*1970 I	999	1 618	1 358	70 898	1 172	2 090	491	2 105	636
II	1 141	1 925	1 560	59 997	979	2 676	1 265	1 744	657
III	1 313	1 497	1 455	54 847	1 036	2 992	672	3 008	1 064
IV	2 075	2 151	1 911	94 604	1 804	4 306	723	4 921	1 204
V	1 489	1 955	1 442	93 543	1 843	4 513	768	3 034	1 047
VI	1 344	1 786	1 337	97 434	1 189	2 221	636	3 528	952
VII	1 138	1 753	1 499	110 432	1 712	3 569	856	3 997	1 168
VIII	1 288	1 445	1 351	61 056	985	2 613	1 372	2 703	767
IX	1 971	1 882	1 479	77 902	1 809	3 643	948	2 762	584
X	2 332	1 808	1 248	67 740	1 357	3 469	1 397	2 370	865
XI	1 754	1 873	1 273	72 821	1 658	3 293	1 599	1 656	456
XII	1 602	2 350	1 755	77 721	3 985	3 445	2 535	3 945	1 428
*1971 I	1 191	2 117	1 464	57 818	937	2 967	1 094	673	497
II	1 168	1 586	1 413	41 768	1 009	2 240	953	754	1 035
III	1 736	2 027	1 694	42 329	663	1 421	841	1 250	1 224

Ks. huomautusosasto vuoden ensimmäisessä numerossa — Se notavdelningen i häfte 1 — See note section in the January issue.

¹⁾ Myös valanteet, tangot, langat, levyt, putket yms. — ²⁾ Ei sähkökäyttöiset.¹⁾ Inkl. göt, stänger, trådar, plåtar, rör o.d. — ²⁾ Exkl. elektriska.¹⁾ Incl. ingots, bars, wires, plates, tubes etc. — ²⁾ Excl. electric — ³⁾ Of which tractors, excl. for tractor trailers.

9. Tärkeimpien tavarain tuonti (jatk.) — Importen av viktigare varor (forts.) — Imports of certain commodities (cont.)

SITC, Rev. N:o	714	715, 717, 718	719	722.1	722.2, 723	724	725	726, 729	732.1-3, 6, 7
Vuosi ja kuukausi År och månad Year and month	Konttorikoneet Kontorimaskiner Office machines	Teollisuus-koneet ¹⁾ Industri-maskiner ¹⁾ Machines for industries ¹⁾	Muut koneet ja laitteet sekä osat ¹⁾ Andra maskiner o. apparater samt delar ¹⁾ Other machinery and appliances incl. parts ¹⁾	Sähkövoimakoneet Elektriska kraft-maskiner Electric power machinery	Sähköasennustarvikkeet ja eristetty sähkölanka ja kaapeli Elektrisk installationsmateriel, isolerad tråd och kabel ²⁾	Puhelu-, lennätin-, radio-, tv-, tutka- yms. laitteet Telefon-, telegraf-, radio-, tv-, radar- o.d. apparater Telecommunication apparatus	Sähköllä toimivat kotitalous-koneet ja laitteet Elektriska hushålls-maskiner o. apparater Domestic electrical equipment	Muut sähkö-koneet ja laitteet Andra elektriska maskiner o. apparater Other electrical machinery and apparatus	Autot ja niiden alustat Automobiler o. underreden till dem Automobiles and automobile chassis
	1 000 kg								kpl—st.
	C 99	C 100	C 101	C 102	C 103	C 104	C 105	C 106	C 107
1964	1 028	26 365	38 822	4 961	2 808	4 057	5 096	10 947	105 513
1965	1 105	28 040	51 694	6 135	3 629	3 355	6 257	11 638	117 557
1966	1 296	28 503	48 314	4 919	3 420	2 742	6 324	11 824	94 843
1967	1 255	25 340	48 962	4 990	3 807	2 691	8 322	11 235	78 329
1968	1 022	23 393	39 765	4 233	3 006	2 664	8 329	11 030	61 944
1969	1 065	30 184	47 575	4 744	3 857	2 964	10 080	13 561	106 074
*1970	1 556	39 204	68 938	6 267	6 425	4 285	13 709	15 231	116 941
*1970 I	125	2 226	3 615	354	389	336	1 046	920	7 592
II	99	2 134	3 692	463	361	334	922	1 079	9 713
III	108	2 410	3 590	493	371	357	1 108	1 079	11 739
IV	141	3 014	5 772	562	522	316	1 593	1 323	15 143
V	128	2 394	5 488	531	387	348	1 251	1 124	12 909
VI	93	2 037	4 868	366	494	284	1 076	970	10 523
VII	113	2 680	5 334	587	582	308	1 210	1 121	8 482
VIII	93	1 768	4 395	407	522	322	753	1 169	5 489
IX	153	3 365	6 624	604	659	382	1 346	1 386	8 758
X	148	6 043	5 903	444	635	438	1 117	1 645	8 932
XI	142	4 567	6 908	643	542	426	1 245	1 447	7 909
XII	213	6 566	12 749	823	961	434	1 042	1 968	9 752
*1971 I	135	4 527	6 452	754	670	364	866	1 234	6 886
II	103	2 702	5 621	567	397	358	740	1 055	10 772
III	156	4 465	6 472	817	541	462	1 464	1 561	13 831

¹⁾ Ei sähkökäyttöiset — ²⁾ Exkl. elektriska — ³⁾ Excl. electric — ⁴⁾ Electric installation apparatus, insulated wire and cable.

10. Tärkeimpien tavarain vienti — Exporten av viktigare varor — Exports of certain commodities

SITC, Rev. N:o	022	023	024	025	211, 611	212, 613	242	243	251.2	251.3-9
Vuosi ja kuukausi År och månad Year and month	Kulva-maito ym. Torrmjök o.d. Milk, dry etc.	Voi Smör Butter	Juusto Ost Cheese	Munat Ägg Eggs	Vuodot ja nahat Hudar, skinn och läder Hides, skins and leather	Turkis-nahat Pälsskinn Fur skins	Pyöreä ja karkeasti syrytety puutavara Bundvirke o. grovt kant-hugget virke ¹⁾	Sahattu ja höylätty puutavara Sågade och hyvlade trävaror Wood, shaped or simply worked	Puhioke Slipmassa Mechanical wood pulp	Selluloosa Cellulosa Chemical wood pulp
	1 000 kg						1 000 k-m ² f-m ²	1 000 k-m ² f-m ²	1 000 kg	
	C 108	C 109	C 110	C 111	C 112	C 113	C 114	C 115	C 116	C 117
1964	20 112	23 952	21 576	8 136	7 538	121	1 376	4 680	174 504	1 950 373
1965	26 110	19 353	19 724	9 874	9 165	151	803	4 124	149 073	1 968 757
1966	18 746	18 042	21 132	12 460	6 432	172	709	3 790	130 102	2 088 005
1967	15 055	16 222	15 919	15 774	8 068	234	663	3 481	117 558	2 006 374
1968	16 415	18 174	17 236	13 300	6 292	300	484	3 963	81 498	2 142 619
1969	19 920	18 775	17 710	10 498	4 769	300	739	4 481	58 955	2 157 583
*1970	24 448	29 416	21 043	17 148	6 753	389	1 078	4 710	43 646	2 013 220
*1970 I	2 114	1 910	1 053	2 146	351	57	14	315	3 539	170 938
II	1 807	2 081	1 278	1 661	339	14	12	123	2 814	117 419
III	1 788	3 387	1 690	914	625	52	3	84	5 508	161 790
IV	2 299	2 511	1 655	1 339	1 068	14	21	170	6 072	163 670
V	2 623	1 066	1 527	796	601	51	194	391	4 967	186 314
VI	2 755	1 767	924	1 225	574	19	142	496	3 402	191 448
VII	2 461	4 215	2 463	1 034	432	3	133	660	1 308	163 658
VIII	1 530	2 987	1 767	1 122	577	80	166	566	4 104	182 638
IX	3 182	3 240	2 709	1 195	457	26	149	510	2 218	166 406
X	1 094	2 353	2 108	1 575	452	13	116	494	3 602	181 381
XI	1 206	1 300	1 587	1 863	776	13	63	462	1 924	153 050
XII	1 589	2 599	2 282	2 278	501	47	65	439	4 188	174 508
*1971 I	1 914	2 589	1 288	3 120	532	60	23 350	341	3 134	143 586
II	1 689	2 253	1 493	3 023	418	9	5 064	178	1 054	131 188
III	1 827	2 541	1 331	2 398	421	66	11 670	177	2 663	100 945

Ks. huomautusosasto vuoden ensimmäisessä numerossa — Se notavdelningen i häfte 1 — See note section in the January issue.

¹⁾ Wood in the rough or roughly squared.

10. Tärkeimpien tavarain vienti (jatk.) — Exporten av viktigare varor (forts.) — Exports of certain commodities (cont.)

SITC, Rev. N:o	266	283.5	518, 514	631.1—3	632.4	641.1—5, 7—9	641.6	642	652, 653
	Tekokuidut Konstfiber Man-made fibres	Sinkkimalmi ja -rikaaste Zinkmalm och -slig Zinc ores and cons.	Epä- orgaaniset kemikaalit Oorganiska kemikaller Inorganic chemicals	Vaneri, rimalevy yms. Kryssfäner, lamellträ o.d. Veneers, plywood etc.	Rakennus- puusepä- teokset Byggnads- snickerier Builders woodwork	Paperi ja pahvi Papper och papp Paper and paperboard	Puukuitu- levyt Träfiber- plattor Fibre boards	Paperi- ja pahviteokset Varor av papper el. papp Articles of paper or paperboard	Kankaat Tyger Woollen fabrics
	1 000 kg			k-m* — f-m*	1 000 kg				
	C 118	C 119	C 120	C 121	C 122	C 123	C 124	C 125	C 126
1964	17 745	147 255	19 342	439 884	5 049	2 506 130	164 467	104 958	3 022
1965	20 785	147 628	24 142	460 773	6 349	2 672 891	143 661	108 144	3 714
1966	26 289	112 542	28 245	460 019	5 121	2 899 932	131 239	111 571	4 263
1967	23 517	115 327	38 870	485 596	8 945	2 818 420	138 585	121 834	5 109
1968	25 842	125 947	69 636	543 383	6 963	3 040 763	146 551	132 992	4 826
1969	26 608	133 591	57 741	614 076	13 925	3 434 125	150 882	154 087	6 254
*1970	30 833	2 111	145 366	604 922	24 950	3 559 014	151 927	173 164	5 970
*1970 I	2 477	—	5 997	55 508	950	295 755	13 947	11 242	512
II	2 213	1 000	1 470	40 643	1 159	259 718	10 630	12 820	538
III	2 878	—	1 152	46 485	1 387	292 983	13 255	13 820	598
IV	3 025	—	1 547	64 210	1 861	331 587	15 330	16 144	663
V	2 697	550	9 665	52 655	2 051	291 280	13 002	15 209	481
VI	2 256	—	19 694	53 278	2 531	285 225	12 033	10 846	463
VII	3 039	561	20 589	32 525	1 900	300 171	8 118	12 003	178
VIII	2 409	—	3 539	43 279	2 440	314 304	11 354	14 566	447
IX	2 483	—	18 848	46 539	2 746	296 276	13 568	14 682	433
X	2 174	—	20 954	58 738	3 034	308 776	12 883	17 242	492
XI	2 226	—	23 675	47 578	2 465	290 502	14 246	18 271	631
XII	2 956	—	18 236	63 484	2 426	292 437	13 561	16 319	534
*1971 I	2 789	—	14 533	42 999	2 079	286 054	12 698	14 751	508
II	2 637	—	721	44 051	2 075	282 092	9 051	15 785	453
III	2 755	—	398	51 583	1 844	320 049	12 732	17 529	619

SITC, Rev. N:o	671—679	682	715, 717, 718	711, 712, 719	722.1	723.1	724	821
	Rauta ja teräs ¹⁾ Järn och stål ¹⁾ Iron and steel ¹⁾	Kupari ¹⁾ Koppar ¹⁾ Copper ¹⁾	Teollisuus- koneet ²⁾ Industrimaskiner ²⁾ Machines for industries ²⁾	Muut koneet ja laitteet sekä osat ³⁾ Andra maskiner och apparater samt delar ³⁾ Other machinery and appliances incl. parts ³⁾	Sähkövoima- koneet Elektriska kraftmaskiner Electric power machinery	Eristetty sähkölanka ja kaapeli För elektriskt ändamål isolerad tråd och kabel Insulated wire and cable	Puhelu-, len- nätin-, radio-, tv-, tütika- yms. laitteet Telefon-, tele- graf-, radio-, tv-, radar- o.d. apparater Telecom- munications apparatus	Huonekalut Möbler Furniture
	1 000 kg							
	C 127	C 128	C 129	C 130	C 131	C 132	C 133	C 134
1964	508 780	16 188	9 149	19 939	2 595	13 728	275	3 089
1965	827 527	13 973	11 549	26 334	3 668	13 305	602	3 990
1966	817 757	24 707	16 493	27 156	3 320	17 029	713	3 988
1967	851 666	24 122	20 579	29 684	4 574	15 356	880	5 065
1968	845 222	23 859	23 020	41 217	5 061	14 970	1 280	7 967
1969	835 003	22 604	34 504	55 498	6 634	17 655	2 084	11 877
*1970	773 829	18 355	25 334	54 487	7 590	19 654	7 677	12 427
*1970 I	87 137	1 826	3 944	4 513	560	1 338	261	688
II	57 563	1 541	2 766	4 365	508	2 205	217	721
III	30 786	1 731	1 252	5 200	568	1 794	164	844
IV	60 525	1 744	2 286	4 946	912	1 943	309	1 095
V	83 067	1 511	2 268	5 055	578	1 551	4 252	1 109
VI	78 127	1 458	1 647	4 399	497	1 801	318	1 195
VII	61 490	847	1 614	4 412	466	583	117	535
VIII	49 565	1 135	905	3 681	488	2 068	323	970
IX	57 423	1 341	1 304	5 250	808	1 909	385	1 179
X	60 635	1 773	2 446	4 182	830	1 924	457	1 572
XI	86 032	1 551	2 145	4 470	836	1 964	429	1 168
XII	61 479	1 897	2 757	4 014	539	574	445	1 351
*1971 I	99 838	3 549	2 920	4 346	687	1 296	343	728
II	50 742	627	738	1 629	433	398	330	645
III	3 862	135	454	1 120	320	362	360	898

Ks. huomautusosasto vuoden ensimmäisessä numerossa — Se notavdelningen i häfte 1 — See note section in the January issue.

¹⁾ Myös valanteet, tangot, langat, levyt, putket yms. — ²⁾ Ei sähkökäyttöiset — ³⁾ Pl. konttorikoneet.

¹⁾ Inkl. göt, stänger, trådar, plåtar, rör o.dyl. — ²⁾ Exkl. elektriska — ³⁾ Exkl. kontorsmaskiner.

¹⁾ Incl. ingots, bars, wires, plates, tubes, etc. — ²⁾ Excl. electric — ³⁾ Excl. office machines.

11. Suomen Pankki — Finlands Bank — The Bank of Finland

a. Tärkeimmät tilit ja setelinanto-oikeus — Viktigare konton och sedelutgivningsrätt — Certain accounts and right of note issue

Vuoden ja kuukauden lopussa Vid utgången av End of	Kulta ja ulkomaiset saatavat Guld och fordringar på utlandet Gold and other foreign assets			Saatavat kotimaisilta pankeilta Fordringar på inhemska banker Claims on domestic banks			Muu luotonanto Övrig kreditgivning Other lending	Muit varat Övriga tillgångar Other assets	Taseen loppusumma Balansens slutsumma Total	Liikkeessä olevat setelit Utelöpande sedlar Notes in circulation
	Kultaosuus Kansainvälisessä Valuuttarahastossa Guldtranchen i Internation. Valutafonden IMF gold tranche	Erityiset nosto-oikeudet Särskilda dragningsrätter Special drawing rights	Muut ulkomaiset saatavat Övriga fordringar på utlandet Other foreign assets	Diskon- tatut vekselit Diskon- terade växlar Discounted bills	Redis- kontatut vekselit Redis- konterade växlar Redis- counted bills	Shekki- tilit Check- räknin- gar Cheque accounts				
	D 1	D 2	D 3	D 4	D 5	D 6				
	1 000 000 mk									
1965	46	—	899	—	641	—	133	58	1 776	1 028
1966	100	—	537	—	915	—	261	312	2 126	1 106
1967	—	—	799	—	868	—	425	546	2 637	1 052
1968	—	—	1 477	—	618	107	314	221	2 738	1 160
1969	173	—	1 260	—	550	87	318	627	3 015	1 298
1970	280	98	1 586	827	9	3	283	689	3 776	1 344
1970 IV	173	92	1 413	553	7	58	281	743	3 320	1 205
V	173	93	1 457	531	8	44	274	827	3 408	1 258
VI	173	93	1 483	590	7	40	268	868	3 522	1 265
VII	194	93	1 475	683	4	17	279	768	3 513	1 226
VIII	194	93	1 507	664	12	28	275	710	3 484	1 238
IX	189	98	1 521	687	8	23	266	701	3 493	1 226
X	199	98	1 596	737	9	13	267	796	3 714	1 263
XI	199	98	1 550	818	8	46	263	787	3 769	1 279
XII	280	98	1 586	827	9	3	283	689	3 776	1 344
1971 I	280	183	1 647	731	2	3	271	769	3 886	1 255
II	280	183	1 674	848	7	1	232	731	3 956	1 280
III	280	183	1 798	785	1	6	229	656	3 938	1 204
IV	272	192	1 667	856	1	7	228	703	3 926	1 259
V	272	193	1 547	893	1	4	298	726	3 934	1 360

Vuoden ja kuukauden lopussa Vid utgången av End of	Vaadittaessa maksettavat sitoumukset Vid anfordran betalbara förbindelser Liabilities payable on demand						Määräalk. sitoumukset Tidabundna förbindelser Term liabilities		Setelin- anto- oikeus Sedelut- givnings- rätt Right of note issue	Käytössä oleva sete- linanto- oikeus Utnyttjad sedelut- givnings- rätt Utilized right of note issue	Setelin- antovara Sedel- utgivnings- reserv Unused right of note issue
	Ulkom. valuutta- tilit Utländska valuta- konton Foreign exchange accounts	Ulkom. markka- tilit Utländska mark- konton Mark accounts of holders abroad	Valtion shekkilit Statens check- räkning Cheque account of the Treasury	Posti- pankin shekkilit Post- bankens checkräkn. Cheque account of Posti- pankki	Yksitysten pankkien shekkilit Privata bankers checkräkn. Cheque account of private banks	Muut Övriga Other	Ulkomaiset Utländska Foreign	Kotimaiset Inhemska Finnish			
	D 11	D 12	D 13	D 14	D 15	D 16	D 17	D 18			
	1 000 000 mk										
1965	45	11	1	8	12	21	46	12	1 445	1 132	313
1966	61	16	40	17	14	31	85	42	1 337	1 291	47
1967	75	14	4	17	10	19	339	214	1 499	1 195	304
1968	62	12	3	3	39	16	21	525	2 177	1 302	876
1969	92	1	4	4	10	13	8	300	1 933	1 422	511
1970	94	12	2	4	1	13	—	633	2 465	1 470	994
1970 IV	46	12	7	11	—	12	5	640	2 153	1 293	860
V	48	12	1	4	—	13	5	666	2 196	1 335	860
VI	74	11	1	1	—	13	—	745	2 249	1 364	885
VII	72	11	2	2	6	12	—	772	2 262	1 331	931
VIII	66	12	1	1	—	12	—	690	2 289	1 330	959
IX	66	12	3	2	—	14	—	683	2 309	1 324	985
X	63	12	70	3	—	13	—	791	2 393	1 424	969
XI	73	11	61	45	—	14	—	798	2 347	1 484	863
XII	94	12	2	4	1	13	—	633	2 465	1 470	994
1971 I	66	11	2	3	—	14	—	771	2 610	1 352	1 258
II	67	10	3	2	—	14	—	821	2 637	1 377	1 260
III	76	10	14	18	—	15	—	832	2 761	1 338	1 423
IV	76	11	2	0	—	13	—	764	2 559	1 362	1 197
V	45	11	1	0	—	15	—	690	2 512	1 372	1 140

b. Alin diskonttokorko 1949 1/2 — 1949 30/6 6 3/4 % 1951 16/12 — 1954 30/11 5 3/4 % 1959 1/3 — 1962 29/3 6 %
 Lägsta diskontranta 1949 1/7 — 1950 2/11 5 3/4 % 1954 1/12 — 1956 18/4 5 % 1962 30/3 — 1962 27/4 7 %
 Lowest discount rate 1950 3/11 — 1951 15/12 7 3/4 % 1956 19/4 — 1959 28/2 6 1/2 % 1962 28/4 — 6 %

Ks. huomautusosasto vuoden ensimmäisessä numerosssa — Se notavdelningen i häfte 1 — See note section in the January issue.

12. Rahalaitosten ottolainaus yleisöltä — Penninginrättningarnas inlåning från allmänheten — Deposits in banking establishments

Vuoden ja kuukauden lopussa Vid utgången av End of	Liikepankit (ml. OKO) Affärsbanker (inkl. ACA) Commercial banks (incl. OKO)			Siitä — Därav — Of which			Säästöpankit Sparbanker Savings banks			Osuuskauppojen säästökassat — Handelslagens sparkassar — *)		
	Talletukset Depositioner Deposits	Shekkitilitit Check-räkningar Cheque accounts	Yhteensä Summa Total	Osuuspankkien Keskuspankki Oy Andelsbankernas Centralbank Ab Central Bank of the Co-operative Banks of Finland Ltd			Tallet. Depositioner Deposits	Shekkit. Check-räkn. Cheque accounts	Yhteensä Summa Total	Talletukset Depositioner Deposits	SOK:n jäsenosuuksu- kaupat SOK:s medlems- handelslag *)	KK:n jäsenosuu- likkeet KK:s medlems- andelslag Co-operative Union
				Tallet. Depositioner Deposits	Shekkit. Check-räkn. Cheque accounts	Yhteensä Summa Total						
1 000 000 mk												
	D 22	D 23	D 24	D 25	D 26	D 27	D 28	D 29	D 30	D 31	D 32	
1965	3 182.6	676.9	3 859.5	22.5	11.1	33.6	2 954.4	89.8	3 044.2	168.8	188.4	
1966	3 660.9	639.8	4 300.7	23.6	14.3	37.9	3 329.9	111.6	3 441.5	180.3	200.4	
1967	4 103.1	661.5	4 764.6	22.3	11.7	34.0	3 644.6	97.5	3 742.1	216.1	215.3	
1968	4 597.8	856.2	5 454.0	17.1	23.5	40.6	3 966.4	133.3	4 099.7	237.8	227.2	
1969	5 236.3	1 057.4	6 293.6	16.9	14.5	31.4	4 333.1	171.4	4 504.4	275.5	246.0	
1970	6 098.7	1 142.7	7 241.4	15.6	26.1	41.7	4 851.6	180.4	5 032.0	311.6	262.6	
1970 IV	5 489.3	1 133.1	6 622.5	15.3	12.0	27.3	4 502.0	145.8	4 647.8	291.0	253.0	
V	5 562.7	1 074.0	6 636.7	19.4	14.2	33.6	4 540.9	149.0	4 689.9	290.7	254.5	
VI	5 591.5	1 110.4	6 701.9	16.9	16.0	32.9	4 522.5	147.7	4 670.2	289.7	250.8	
VII	5 605.5	1 067.9	6 673.4	16.5	15.4	31.9	4 540.7	153.2	4 693.9	290.2	249.9	
VIII	5 641.9	1 001.4	6 643.3	16.4	14.5	30.9	4 584.3	159.0	4 743.3	289.5	249.6	
IX	5 691.9	1 094.7	6 786.6	16.6	16.6	33.2	4 632.3	169.5	4 801.8	297.7	255.4	
X	5 714.9	1 047.8	6 762.7	16.3	14.6	30.9	4 656.9	166.5	4 823.4	301.9	255.7	
XI	5 777.4	1 101.0	6 878.4	16.4	17.8	34.2	4 703.7	159.1	4 862.8	303.0	256.2	
XII	6 098.7	1 142.7	7 241.4	15.6	26.1	41.7	4 851.6	180.4	5 032.0	311.6	262.6	
1971 I	6 139.7	1 132.8	7 272.5	16.2	19.1	35.3	4 903.3	153.6	5 056.9	315.7	264.9	
II	6 205.8	1 060.3	7 266.1	16.5	19.0	35.6	4 964.7	156.1	5 120.8	321.8	269.2	
III	6 188.8	1 152.7	7 341.5	17.0	21.5	38.4	4 979.8	175.5	5 155.3	323.7	269.8	
IV	6 215.1	1 096.9	7 312.0	17.5	22.0	39.5	4 986.3	161.4	5 147.7	324.7	269.8	
V	6 226.3	1 227.5	7 453.8	20.6	24.0	44.6	4 994.8	166.3	5 161.1	322.3	269.3	

Vuoden ja kuukauden lopussa Vid utgången av End of	Osuuspankit Andelsbanker Co-operative banks			Postipankki Postbanken			Kaikkiaan Inalles All banking establishments		
	Talletukset Depositioner Deposits	Shekkitilitit Check-räkningar Cheque accounts	Yhteensä Summa Total	Talletukset Depositioner Deposits	Siirtotilit Giro-räkningar Giro-accounts	Yhteensä Summa Total	Talletukset Depositioner Deposits	Shekkitilitit Check-räkningar Cheque accounts	Yhteensä Summa Total
1 000 000 mk									
	D 33	D 34	D 35	D 36	D 37	D 38	D 39	D 40	D 41
1965	1 931.0	76.8	2 007.8	773.2	309.4	1 082.6	3) 9 198.6	3) 1 153.1	3) 10 351.7
1966	2 202.1	97.2	2 299.3	863.6	318.0	1 181.6	3) 10 437.3	3) 1 167.4	3) 11 604.7
1967	2 417.3	74.5	2 491.8	941.2	340.9	1 282.1	3) 11 537.9	3) 1 174.9	3) 12 712.8
1968	2 683.1	97.7	2 780.8	1 027.2	428.4	1 455.5	3) 12 739.8	3) 1 516.0	3) 14 255.8
1969	3 021.6	144.8	3 166.4	1 116.0	520.8	1 636.8	3) 14 228.7	3) 1 894.7	3) 16 123.3
1970	3 458.6	182.7	3 641.3	1 287.6	603.3	1 890.9	16 270.7	2 109.1	18 379.8
1970 IV	3 193.2	111.9	3 305.1	1 188.0	572.7	1 760.7	14 916.5	1 963.6	16 880.1
V	3 219.0	121.3	3 340.3	1 188.3	563.8	1 752.2	15 056.2	1 908.1	16 964.3
VI	3 186.6	118.6	3 305.2	1 186.6	555.2	1 741.7	15 027.6	1 931.8	16 959.5
VII	3 202.4	124.1	3 326.5	1 192.7	529.3	1 722.0	15 081.3	1 874.6	16 955.9
VIII	3 240.4	130.8	3 371.2	1 198.4	554.9	1 753.2	15 204.2	1 846.1	17 050.1
IX	3 288.6	145.5	3 434.2	1 210.9	522.6	1 733.5	15 376.8	1 932.3	17 309.2
X	3 319.3	136.7	3 456.0	1 221.3	499.2	1 720.5	15 470.0	1 850.2	17 320.2
XI	3 372.4	135.9	3 508.3	1 230.5	554.3	1 784.8	15 643.0	1 950.3	17 593.5
XII	3 458.6	182.7	3 641.3	1 287.6	603.3	1 890.9	16 270.7	2 109.1	18 379.8
1971 I	3 514.1	150.7	3 664.8	1 309.2	656.8	1 966.0	16 447.0	2 093.9	18 540.9
II	3 585.4	140.1	3 725.5	1 329.3	704.4	2 033.7	16 676.3	2 060.9	18 737.2
III	3 591.7	137.8	3 729.4	1 340.9	603.1	1 944.0	16 694.7	2 069.1	18 763.7
IV	3 611.2	138.7	3 749.9	1 343.2	570.7	1 913.9	16 750.4	1 967.7	18 718.1
V	3 608.6	146.4	3 755.0	1 330.7	616.6	1 947.3	16 752.1	2 156.8	18 908.9

Ks. huomautusosasto vuoden ensimmäisessä numerossa — Se notavdelningen i häfte 1 — See note section in the January issue.

*) Ml. kiinnitysluottopankit — Inkl. hypoteksbanker.

*) Consumers' co-operative savings funds — *) Finnish Co-operative Wholesale Society — *) Incl. mortgage banks

13. Rahalaitosten antolainaus yleisölle — Penninginrättningarnas utlåning till allmänheten — Loans by banking establishments

Vuoden ja kuukauden lopussa Vid utgången av End of	Suomen Pankki Finlands Bank Bank of Finland			Lilkepankit (ml. OKO) Affärsbanker (inkl. ACA) Commercial banks (incl. OKO)				Siltä — Därav — Of which				Kilnitysuotto-pankit Hypoteekbanker Mortgage banks
	Diskont. kotim. vekselit Diskont. inhemska växlar Inland bills discounted	Lainat Lån Loans	Yhteensä Summa Total	Vekselit Växlar Bills	Shekkittilit Check-räkningar Cheque accounts	Muu lainananto Annan kreditgivning Other advances	Yhteensä Summa Total	Osuuspankkien Keskuspankki Oy Andelsbankernas Centralbank Ab Central Bank of the Co-operative Banks of Finland Ltd				
								Vekselit Växlar Bills	Shekkittilit Check-räkningar Cheque accounts	Muu lainananto Annan kreditgivning Other advances	Yhteensä Summa Total	
1 000 000 mk												
	D 42	D 43	D 44	D 45	D 46	D 47	D 48	D 49	D 50	D 51	D 52	D 53
1965	121.7	11.5	133.2	1 580.3	317.7	2 699.4	4 597.4	145.8	14.2	157.8	317.8	899.4
1966	216.6	44.4	261.0	1 745.9	372.6	3 086.9	5 205.4	161.6	11.6	164.5	337.7	908.8
1967	319.9	105.3	425.2	1 724.2	403.9	3 430.8	5 558.9	163.5	17.5	174.2	355.2	1 026.9
1968	211.3	103.0	314.3	1 660.8	371.3	3 833.4	5 865.5	121.6	8.3	142.3	272.2	1 053.0
1969	198.9	118.6	317.6	1 700.9	462.7	4 728.6	6 892.2	118.5	9.5	178.3	306.3	1 290.4
1970	136.6	146.3	282.9	1 812.4	519.9	5 631.2	7 963.5	125.3	7.7	206.8	339.4	1 454.0
1970 IV	161.8	118.9	280.7	1 772.1	574.2	4 954.3	7 300.5	125.1	7.2	191.4	323.7	1 317.8
V	155.8	118.1	274.0	1 796.3	538.2	5 002.0	7 336.5	124.4	8.3	192.9	325.6	1 337.2
VI	150.7	117.1	267.8	1 813.2	546.3	5 073.6	7 433.1	131.6	5.6	191.6	328.8	1 355.8
VII	163.3	115.2	278.5	1 751.4	564.9	5 147.8	7 464.0	128.9	9.0	195.4	333.3	1 379.3
VIII	162.2	113.3	275.5	1 754.9	571.1	5 196.5	7 522.5	114.6	8.7	197.1	320.4	1 380.9
IX	146.7	119.3	266.0	1 799.6	573.1	5 310.6	7 683.2	116.2	15.5	200.0	331.1	1 378.1
X	150.1	117.2	267.3	1 859.5	601.4	5 406.8	7 867.8	124.1	13.5	204.4	342.1	1 380.8
XI	134.4	128.4	262.8	1 860.5	582.3	5 486.2	7 929.1	132.2	9.5	205.3	347.0	1 431.2
XII	136.6	146.3	282.9	1 812.4	519.9	5 631.2	7 963.5	125.3	7.7	206.8	339.8	1 454.0
1971 I	123.1	147.9	271.0	1 837.0	536.4	5 711.2	8 084.6	129.9	9.7	208.8	348.4	1 452.9
II	100.3	131.3	231.6	1 851.4	559.8	5 742.7	8 153.9	120.9	21.0	212.1	353.9	1 516.8
III	95.0	133.7	228.7	1 877.4	569.5	5 800.6	8 247.5	121.8	16.2	211.8	349.8	1 530.0
IV	93.4	134.6	228.0	1 923.5	606.9	5 843.5	8 373.9	116.4	14.1	214.5	345.0	1 536.2
V	164.3	133.7	298.0	1 972.9	589.8	5 866.4	8 429.1	113.4	16.0	219.9	349.3	1 589.4

Vuoden ja kuukauden lopussa Vid utgången av End of	Säästöpankit Sparbanker Savings banks				Osuuspankit Andelsbanker Co-operative banks				Posti-pankki Post-banken	Kalkkiaan Inalles All banking establishments				
	Vekselit Växlar Bills	Shekkittilit Check-räkning. Cheque accounts	Muu lainananto Annan kreditgivning Other advances	Yhteensä Summa Total	Vekselit Växlar Bills	Shekkittilit Check-räkning. Cheque accounts	Muu lainananto Annan kreditgivning Other advances	Yhteensä Summa Total		Lainat Lån Loans	Vekselit Växlar Bills	Shekkittilit Check-räkning. Cheque accounts	Muu lainananto Annan kreditgivning Other advances	Yhteensä Summa Total
1 000 000 mk														
	D 54	D 55	D 56	D 57	D 58	D 59	D 60	D 61	D 62	D 63	D 64	D 65	D 66	
1965	156.8	53.7	2 398.7	2 609.2	192.4	42.1	1 796.1	2 030.6	716.5	2 051.2	413.5	8 521.6	10 986.3	
1966	188.7	54.8	2 707.9	2 951.4	206.8	52.4	2 001.8	2 261.0	783.9	2 358.0	479.8	9 533.7	12 371.5	
1967	206.6	60.0	2 981.1	3 247.7	215.0	64.0	2 145.3	2 424.3	869.0	2 465.7	527.9	10 558.4	13 552.0	
1968	224.5	57.8	3 166.1	3 448.4	256.3	59.1	2 285.1	2 600.5	940.3	2 352.9	488.2	11 380.9	14 222.0	
1969	259.9	57.7	3 485.1	3 802.8	321.8	61.1	2 539.2	2 922.1	1 049.1	2 481.5	581.6	13 211.0	16 274.3	
1970	336.6	66.3	3 939.8	4 342.7	394.2	64.5	2 947.1	3 405.7	1 244.9	2 679.8	650.7	15 363.1	18 693.6	
1970 IV	287.7	63.5	3 596.0	3 947.2	336.5	71.1	2 622.1	3 029.7	1 119.0	2 558.1	708.8	13 728.1	16 994.9	
V	290.3	62.9	3 638.7	3 991.9	343.3	66.4	2 658.7	3 068.4	1 119.3	2 585.7	667.4	13 874.1	17 127.3	
VI	302.4	68.1	3 651.5	4 022.0	347.8	74.1	2 673.4	3 095.3	1 130.3	2 614.1	688.5	14 001.6	17 304.3	
VII	303.7	63.6	3 697.5	4 064.8	352.1	67.3	2 717.7	3 137.1	1 154.5	2 570.5	695.8	14 212.0	17 478.2	
VIII	301.3	65.5	3 748.2	4 115.0	353.1	64.7	2 759.9	3 177.7	1 166.5	2 571.5	701.4	14 365.3	17 638.1	
IX	314.5	64.7	3 805.9	4 185.1	358.8	66.2	2 812.2	3 237.1	1 184.4	2 619.5	703.9	14 610.5	17 933.9	
X	330.8	65.6	3 867.5	4 263.9	373.6	66.7	2 867.3	3 307.6	1 199.6	2 714.0	733.7	14 839.2	18 287.0	
XI	332.2	66.3	3 922.8	4 321.3	379.2	68.9	2 918.8	3 366.9	1 225.6	2 706.3	717.5	15 113.0	18 536.9	
XII	336.6	66.3	3 939.8	4 342.7	394.2	64.5	2 947.1	3 405.7	1 244.9	2 679.8	650.7	15 363.3	18 693.6	
1971 I	335.8	70.8	3 973.3	4 379.9	390.5	70.7	2 977.3	3 438.5	1 276.7	2 686.4	677.9	15 539.3	18 903.6	
II	333.9	71.7	4 011.7	4 417.3	394.0	77.7	3 000.4	3 472.1	1 288.6	2 679.6	709.2	15 691.5	19 080.3	
III	330.4	71.2	4 043.4	4 445.0	402.8	80.5	3 023.3	3 506.6	1 301.1	2 705.6	721.2	15 832.1	19 258.9	
IV	339.5	73.1	4 074.2	4 486.8	401.1	76.9	3 055.8	3 533.8	1 324.0	2 757.5	756.9	15 968.3	19 482.7	
V	343.5	74.3	4 129.4	4 547.2	395.9	79.8	3 094.9	3 570.6	1 340.0	2 876.5	743.9	16 153.8	19 774.3	

Ks. huomautusosasto vuoden ensimmäisessä numerossa — Se notavdelningen i häfte 1 — See note section in the January issue.

14. Suomen Pankin avista myyntikurssit — Finlands Banks avista försäljningskurser — A vista rates of exchange of the Bank of Finland

Päivä- määrä Datum Date	New York (1 \$)	Mont- real (1 C\$)	Lontoo London (1 £)	Tuk- holma Stock- holm (100 Skr)	Oso (100 Nkr)	Köpen- hamina Köpen- hamn Copen- hagen (100DKr)	Frank- furt a/M. (100 DM)	Amster- dam (100 Fl)	Bryssel Brussels (100 Bfr)	Zü- rich (100 Sfr)	Parisi Paris (100 FF)	Rooma Roma Rome (100 Lit)	Wien Vien- na (100 Sch)	Lissabon Lisbon (100 Esc.)	Moskova Moskva Moscow (Clear- ing, 1 Rbl)
	D 67	D 68	D 69	D 70	D 71	D 72	D 73	D 74	D 75	D 76	D 77	D 78	D 79	D 80	D 81
Viralliset myyntikurssit — Officiella försäljningskurser — Official selling rates — mk															
1965 31/12	3.224	2.998	9.035	62.34	45.14	46.83	80.60	89.42	6.497	74.70	65.80	0.5163	12.48	11.27	3.5667
1966 31/12	3.224	2.976	8.996	62.35	45.14	46.70	81.15	89.18	6.450	74.56	65.20	0.5165	12.48	11.22	3.5667
1967 31/12	4.206	3.893	10.125	81.55	58.88	56.41	105.25	116.95	8.470	97.33	85.70	0.6740	16.29	14.78	4.6799
1968 31/12	4.187	3.902	9.985	80.95	58.63	55.86	104.70	116.07	8.360	97.40	84.60	0.6710	16.22	14.65	4.6799
1969 31/12	4.197	3.909	10.075	81.25	58.82	56.07	113.78	115.70	8.455	97.20	75.45	0.6690	16.27	14.81	4.6799
1970 31/12	4.176	4.135	9.995	80.90	58.55	55.78	114.60	116.12	8.405	96.90	75.65	0.6700	16.18	14.64	4.6799
1969 31/12	4.197	3.909	10.075	81.25	58.82	56.07	113.78	115.70	8.455	97.20	75.45	0.6690	16.27	14.81	4.6799
1970 31/1	4.197	3.911	10.080	81.25	58.67	55.99	113.84	115.42	8.450	97.20	75.70	0.6668	16.22	14.80	4.6799
31/2	4.184	3.900	10.070	80.45	58.59	55.82	113.44	115.02	8.425	97.26	76.45	0.6651	16.20	14.77	4.6799
31/3	4.182	3.900	10.065	80.50	58.60	55.80	114.15	115.25	8.425	97.10	75.50	0.6655	16.18	14.75	4.6799
31/4	4.176	3.892	10.045	80.30	58.45	55.63	114.90	114.97	8.410	97.10	75.62	0.6641	16.14	14.73	4.6799
31/5	4.178	3.892	10.035	80.40	58.45	55.72	115.02	115.15	8.415	96.69	75.62	0.6641	16.13	14.70	4.6799
31/6	4.180	4.040	10.015	80.60	58.51	55.78	115.11	115.33	8.420	96.85	75.75	0.6650	16.18	14.70	4.6799
31/7	4.176	4.068	9.985	80.60	58.46	55.66	115.02	115.93	8.415	97.08	75.70	0.6641	16.18	14.65	4.6799
31/8	4.176	4.102	9.955	80.55	58.46	55.70	115.02	115.97	8.415	97.08	75.65	0.6695	16.18	14.63	4.6799
31/9	4.176	4.095	9.970	80.25	58.42	55.70	114.96	116.04	8.415	96.60	75.60	0.6700	16.18	14.62	4.6799
31/10	4.176	4.100	9.980	80.63	58.46	55.70	115.00	116.09	8.415	96.33	75.60	0.6708	16.18	14.62	4.6799
31/11	4.178	4.101	9.980	80.80	58.51	55.78	115.08	116.10	8.420	96.90	75.70	0.6710	16.17	14.62	4.6799
31/12	4.176	4.135	9.995	80.90	58.55	55.78	114.60	116.12	8.405	96.90	75.65	0.6700	16.18	14.64	4.6799
1971 31/1	4.176	4.140	10.090	80.85	58.47	55.78	115.06	116.12	8.415	97.18	75.70	0.6700	16.15	14.70	4.6799
28/2	4.176	4.148	10.095	80.85	58.47	55.82	114.94	116.17	8.415	97.10	75.70	0.6710	16.14	14.70	4.6799
31/3	4.176	4.148	10.100	80.90	58.55	55.82	115.04	116.17	8.410	97.24	75.70	0.6715	16.17	14.69	4.6799
30/4	4.182	4.142	10.115	81.00	58.63	55.78	115.15	116.25	8.425	97.32	75.85	0.6720	16.20	14.68	4.6799
31/5	4.200	4.168	10.155	81.35	59.06	56.06	118.60	118.10	8.465	102.45	76.05	0.6735	16.82	14.85	4.6799

15. Kotimainen clearingliike
Inbemska clearingrörelse
Domestic clearing accounts

Vuosi ja kuukausi År och månad Year and month	Postiveksellit, shekit ja siirtomääräykset Postremissväxlar, checker och kontokreditningar Bankers' drafts, cheques and transfer orders	
	Luku Antal 1 000 No.	Määrä Belopp Total sum Milj. mk
	D 82	D 83
1965	10 055	30 619
1966	11 363	33 720
1967	12 961	37 427
1968	14 426	42 061
1969	17 778	47 676
1970	21 117	58 235
1970 I ..	1 572	4 795
II ..	1 564	4 253
III ..	1 620	4 390
IV ..	1 937	5 230
V ..	1 672	4 615
VI ..	1 870	5 018
VII ..	1 869	5 122
VIII ..	1 684	4 412
IX ..	1 883	4 932
X ..	1 614	4 380
XI ..	1 828	5 076
XII ..	2 003	6 012
1971 I ..	1 716	5 177
II ..	1 792	4 867
III ..	2 092	5 328
IV ..	2 012	5 041
V ..	1 877	5 212

16. Postisiirtoliike
Postgiroörelsen
Post-office giro accounts

Siirtotilit Girokonton Giro accounts	Tilitapahtumat (panot ja otot) Transaktioner (in- och utbetalningar) Transactions (deposits and withdrawals)	
	Luku Antal No.	Määrä Belopp Total sum Milj. mk
	D 84	D 85
	111 885	549
	113 236	607
	113 946	654
	116 202	776
	117 661	939
	118 712	1 008
	117 686	856
	117 717	1 007
	117 794	1 006
	117 825	945
	117 855	938
	117 880	932
	117 925	890
	118 016	908
	118 222	933
	118 414	902
	118 562	988
	118 712	1 008
	118 796	1 022
	118 828	1 156
	118 872	988
	119 020	1 005
	119 133	1 037
	66 689	115 091
	73 867	127 090
	79 846	141 715
	83 416	165 161
	88 051	172 316
	93 140	192 993
	7 019	14 346
	7 804	15 369
	8 267	17 227
	8 073	16 440
	7 241	14 582
	7 483	14 277
	6 625	15 807
	6 410	15 671
	7 338	15 045
	7 532	16 739
	8 021	15 137
	11 326	22 353
	7 450	17 413
	8 267	17 640
	9 589	17 950
	7 874	16 376
	7 545	16 279

17. Protestoidut vekselit ja
tratat — Protesterade väx-
lar och tratter
Protested bills of exchange
and drafts

Vekselit Växlar Bills of exchange	Tratat Tratter Drafts	Yhteensä Summa Total
1 000 mk		
D 88	D 89	D 90
6 862	4 229	11 091
9 251	5 162	14 413
9 836	6 086	15 922
9 167	7 934	17 102
8 660	7 079	15 739
* 10 659	* 7 974	* 18 633
611.7	665.1	1 276.8
655.6	640.7	1 296.3
815.6	633.5	1 449.1
864.6	657.0	1 521.6
653.8	789.7	1 443.5
1 189.3	633.5	1 822.8
984.9	609.4	1 594.3
1 289.8	484.3	1 774.1
1 028.9	757.4	1 786.3
898.8	544.7	1 443.5
838.7	645.7	1 484.4
827.7	912.7	1 740.3
846.1	1 932.0	2 778.1
1 069.2	735.8	1 805.0
835.9	957.9	1 793.7
* 809.6	* 875.5	* 1 685.1
* 930.9	* 935.4	* 1 866.3

Ks. huomautusosasto vuoden ensimmäisessä numerossa — Se notavdelningen i häfte 1 — See note section in the January issue.

18. Helsingin Arvopaperipörssi — Helsingfors Fondbörs — Helsinki Stock Exchange

Vuosi ja kuukausi År och månad Year and month	Myynti — Försäljning — Sales							Osakeindeksi Aktieindex Share index 1948 = 100		
	Osakkeet Aktier Shares	Siitä-Därv-Of which		Merkintä- oikeudet Tecknings- rätter Subscription rights	Deben- tuurit Deben- tures	Obli- gaatiot Obliga- tioner Bonds	Yh- teensä Summa Total	Pankit Banker Banks	Teolli- suus Indu- stri Industry	Yleis- indeksi Gene- ral- index General index
		Teolli- suus Indu- stri Industry	Pankit Banker Banks							
	1 000 mk									
D 91	D 92	D 93	D 94	D 95	D 96	D 97	D 98	D 99	D 100	
1965	24 212	15 959	5 896	4 814	544	5 261	34 831	132	616	516
1966	21 363	12 930	6 246	1 684	769	5 398	29 214	116	575	479
1967	18 466	10 248	6 327	968	3 264	8 500	31 198	103	519	430
1968	27 823	17 366	8 070	4 828	4 196	6 943	43 790	107	657	533
1969	36 751	24 763	8 658	5 337	3 278	8 341	53 707	125	879	708
1970	53 159	37 500	11 520	9 243	1 925	12 943	77 271	133	1 018	813
1970 III	3 365	2 356	756	238	160	557	4 319	137	964	775
1970 IV	3 780	2 662	835	627	146	1 481	6 034	132	1 002	801
1970 V	4 996	3 915	778	515	126	1 222	6 860	128	1 024	816
1970 VI	5 276	3 851	534	177	106	1 243	6 802	129	1 017	810
1970 VII	3 231	2 331	656	—	46	1 039	4 316	130	1 034	823
1970 VIII	3 050	2 162	575	—	230	917	4 197	130	1 036	825
1970 IX	4 226	2 708	1 118	495	142	1 793	6 656	130	1 028	819
1970 X	4 462	2 876	1 193	2 643	165	873	8 143	129	1 034	823
1970 XI	7 372	5 439	1 643	2 925	73	956	11 327	135	1 082	860
1970 XII	6 597	4 625	1 711	1 430	194	1 241	9 462	136	1 077	857
1971 I	5 910	3 799	1 776	1 986	91	1 398	9 385	144	1 108	884
1971 II	6 354	3 925	1 847	966	68	1 391	8 779	143	1 087	868
1971 III	6 730	4 684	1 442	0	287	1 687	8 704	146	1 084	866
1971 IV	4 187	2 514	1 293	1	31	1 556	5 774	147	1 079	863
1971 V	6 235	4 677	1 203	0	71	1 883	8 190	144	1 097	876

19. Henkivakuutusyhtiöiden hankinta — Livförsäkringsbolagens nyanskaffning
Life insurance policies

Uusia vakuutuksia Nya försäkringar Policies granted	
Luku Antal Number	Milj. mk
D 101	D 102
161 531	1 263.5
167 337	1 391.2
140 669	1 266.3
127 828	1 285.3
104 903	1 309.0
97 208	1 315.0
8 892	120.1
9 278	124.6
8 097	106.2
7 525	104.5
4 888	64.6
6 198	82.2
8 715	119.3
9 440	129.4
8 820	122.4
7 957	107.5
7 886	113.7
8 983	127.9
9 533	137.8
8 103	118.6
7 397	108.6

20. Valtionrautatiet — Statsjärnvägarna — State railways

Vuosi ja kuukausi År och månad Year and month	Kaupallinen liikenne — Kommersiell trafik — Commercial traffic				Tulot kaikkiaan Summa inkomster Total receipts	Käyttö- menot Drift- utgifter Working expenses	Ylijäämä (+) tai vajaus (-) Överskott (+) eller under- skott (-) Net surplus (+) or deficit (-)	
	Matkojen luku Resornas antal Number of journeys	Kuljetettu tavaramäärä Befodrat gods Freight carried	Henkilöliikenne- netulot Inkomster av persontrafiken Receipts from passenger traffic	Tavaraliikenne- netulot Inkomster av godstrafiken Receipts from freight traffic				
					1 000	1 000 t	1 000 000 t-km	1 000 000 mk
	E 1	E 2	E 3	E 4	E 5	E 6	E 7	E 8
1964	31 732	19 111	4 863	78.70	262.22	371.51	428.58	— 57.07
1965	31 171	20 556	5 183	77.54	267.36	377.46	454.55	— 77.09
1966	31 518	20 885	5 610	79.70	279.37	390.82	487.69	— 96.87
1967	29 820	21 658	5 596	87.89	296.48	417.76	524.72	— 106.96
1968	27 589	21 449	5 627	93.20	309.45	443.50	563.83	— 120.33
1969	25 628	22 422	6 026	96.77	341.38	484.53	600.40	— 115.87
1970	23 357	23 620	6 270	100.65	361.68	504.58	623.49	— 118.91
1970 XI	4 631	1 848	467	6.79	27.98	39.39	50.04	— 10.65
1970 XII		1 913	501	9.57	33.77	51.90	60.61	— 8.71
1970 I	3 987	1 880	517	6.21	26.83	35.98	46.02	— 10.04
1970 II		1 749	537	6.17	29.86	38.74	51.17	— 12.43
1970 III	4 032	1 948	593	8.58	30.57	41.65	50.24	— 8.59
1970 IV		2 123	601	7.13	33.85	44.32	52.18	— 7.86
1970 V	3 655	1 798	471	8.29	27.50	39.02	52.11	— 13.09
1970 VI		1 995	487	9.95	28.35	42.38	54.52	— 12.14
1970 VII	3 524	2 012	502	11.43	28.13	43.60	49.75	— 6.14
1970 VIII		2 011	505	9.93	34.75	48.30	51.61	— 3.31
1970 IX	3 987	2 087	516	6.87	26.86	36.95	49.56	— 12.60
1970 X		2 160	551	8.50	30.71	43.09	53.37	— 10.29
1970 XI	4 172	1 964	502	6.73	28.73	38.81	51.45	— 12.64
1970 XII		1 893	488	10.86	35.55	51.73	61.51	— 9.78
1971 I		1 736	473					
1971 I				6.59	28.77	37.72	48.47	— 10.76
1971 II				6.85	25.63	35.30	54.91	— 19.61
1971 III				7.91	29.08	39.37	58.70	— 19.33
1971 V				8.45	34.01	44.90	56.99	— 12.08

Ks. huomautusosasto vuoden ensimmäisessä numerossa — Se notavdelningen i häfte 1 — See note section in the January issue.

21. Ulkomainen matkustajaliikenne — Resandetraffiken mellan Finland och utlandet — Foreign passenger traffic

Vuosi ja kuukausi År och månad Year and month	a. Koko matkustajaliikenne — Hela resandetraffiken — Total passenger traffic														
	Saapuneet — Anlända — Arrivals				Lähteneet — Avresta — Departures										
	Yhteensä Summa Total	Maitse Till lands By land	Meritse Sjöledes By sea	Lentoteitse Per flyg By air	Yhteensä Summa Total	Maitse Till lands By land	Meritse Sjöledes By sea	Lentoteitse Per flyg By air							
	E 9	E 10	E 11	E 12	E 13	E 14	E 15	E 16							
1968	2 282 774	884 323	1 110 741	287 710	2 275 141	875 629	1 106 453	293 059							
1969	2 580 797	962 482	1 262 413	355 902	2 590 663	959 486	1 270 194	360 983							
1970	2 983 513	1 065 400	1 493 559	424 554	2 949 106	1 021 393	1 499 185	428 528							
1970 I	79 965	24 716	32 795	22 454	100 701	25 112	50 449	25 140							
II	77 409	24 710	28 129	24 570	79 809	25 390	28 250	26 169							
III	141 700	57 128	50 453	34 119	139 317	57 039	48 236	34 042							
IV	118 978	41 885	43 031	34 062	125 587	41 496	48 783	35 308							
V	224 371	56 302	130 206	37 863	238 989	55 380	145 738	37 871							
VI	376 107	113 872	214 373	47 862	344 094	111 990	186 425	45 679							
VII	756 744	352 764	358 185	45 795	699 811	319 324	338 786	41 701							
VIII	500 805	197 094	258 072	45 639	531 593	191 656	291 220	48 717							
IX	202 315	52 886	110 410	39 019	209 079	52 707	114 804	41 568							
X	182 754	47 788	98 755	36 211	184 681	49 164	98 094	37 423							
XI	139 298	40 975	69 231	29 092	140 018	39 417	72 389	28 212							
XII	183 067	55 280	99 919	27 868	155 427	52 718	76 011	26 698							
	b. Suomen ja Pohjoismaiden ulkopuolisten maiden välinen matkustajaliikenne Resandetraffiken mellan Finland och utomnordiska länder — Passenger traffic between Finland and Non-Nordic countries														
	Yhteensä Summa Total	Maitse Till lands By land	Meritse Sjöledes By sea	Lento- teitse Per flyg By air	Ulkomaalaiset kansalaisuuden mukaan Utlänningar efter medborgarskap Foreigners by citizenship										Suoma- laisia Finska medborg- are Finns
					Yhteensä Summa Total	Ruotsi Sverige Sweden	Norja Norge Norway	Tanska Danmark Denmark	Iso-Britannia Storbritannien Un. Kingdom	Neuvostoliitto Sovjetunionen USSR	Ranska Frankrike France	Länsi-Saksa Västtyskland West Germany	Yhdysvallat Förenta staterna USA	Muut maat Övriga länder Others	
	Saapuneet — Anlända — Arrivals														
1968	313 642	70 183	77 568	165 891	123 442	8 333	521	927	13 955	15 189	5 781	28 917	16 905	32 914	190 200
1969	370 353	77 210	95 369	197 774	146 083	7 672	550	1 365	18 265	15 404	5 830	35 574	22 646	38 777	224 270
1970	409 385	96 534	96 059	216 792	158 582	10 447	912	1 354	17 511	16 751	5 392	40 940	24 102	41 173	250 803
1970 V	38 114	11 943	6 955	19 216	10 955	1 214	83	171	1 311	1 223	458	2 449	1 444	2 602	27 159
VI	50 262	11 204	14 366	24 692	23 334	1 400	161	89	2 822	1 897	589	5 401	4 840	6 135	26 928
VII	67 681	17 169	23 896	26 616	34 473	2 947	166	333	3 228	2 178	1 146	9 337	6 438	8 700	33 208
VIII	61 495	13 928	22 579	24 988	29 359	1 762	161	196	2 605	2 055	1 524	8 578	5 129	7 349	32 136
IX	33 540	5 542	9 212	18 786	13 382	450	55	67	1 711	1 525	344	3 490	1 636	4 104	20 158
X	26 447	5 422	4 288	16 737	9 073	650	109	76	965	1 680	214	2 123	858	2 398	17 374
XI	22 042	5 848	2 073	14 121	6 560	210	40	21	939	1 289	223	1 262	552	2 024	15 482
XII	17 550	2 988	2 768	11 794	6 184	170	21	15	695	1 104	210	1 667	549	1 753	11 366
1971 I	20 984	4 312	2 896	13 776	6 287	280	65	20	861	865	146	1 911	525	1 614	14 697
II	21 362	3 931	2 299	15 132	6 145	178	28	10	812	996	129	1 804	500	1 688	15 217
III	27 104	5 280	2 835	18 989	7 426	241	21	22	991	1 059	222	2 197	622	2 051	19 678
IV	44 502	13 919	3 862	26 721	9 455	986	27	44	888	1 216	343	2 546	951	2 454	35 047
V	49 371	12 572	10 220	26 579	14 462	885	124	109	1 992	1 779	428	3 810	1 564	3 771	34 909
	Lähteneet — Avresta — Departures														
1968	309 685	70 361	75 318	164 006	116 647	7 867	664	1 211	13 093	14 901	4 967	27 762	15 621	30 561	193 038
1969	373 287	78 105	93 815	201 367	140 916	8 277	659	1 509	15 744	14 665	6 021	35 459	21 123	37 459	232 371
1970	422 590	97 517	98 087	226 986	155 028	11 193	972	1 299	18 028	17 010	5 398	39 452	22 561	39 115	267 562
1970 V	40 101	11 026	9 470	19 605	9 991	1 094	82	156	1 520	1 194	317	2 198	1 201	2 229	30 110
VI	51 774	12 101	14 932	24 741	18 335	1 908	219	158	3 984	1 788	561	2 912	2 348	4 457	33 439
VII	64 557	18 161	21 677	24 719	32 046	2 967	173	389	2 569	2 131	1 106	7 059	6 670	8 982	32 511
VIII	61 126	12 481	21 613	27 032	33 457	1 614	176	140	3 030	2 133	1 451	11 678	5 877	7 358	27 669
IX	35 462	5 520	10 044	19 898	15 350	472	46	44	1 756	1 358	509	4 360	2 188	4 617	20 112
X	30 695	6 624	4 994	19 077	10 284	685	123	86	1 146	2 010	257	2 450	893	2 634	20 411
XI	20 190	4 365	2 004	13 821	6 078	232	42	29	740	1 219	174	1 222	527	1 893	14 112
XII	20 626	4 658	2 679	13 289	5 832	304	15	15	636	1 423	196	1 189	491	1 563	14 794
1971 I	22 242	2 592	3 498	16 152	6 491	147	75	24	772	732	171	2 319	664	1 587	15 751
II	22 050	4 738	2 165	15 147	5 674	206	16	26	674	951	120	1 740	478	1 463	16 376
III	27 925	3 065	4 779	20 081	6 845	389	23	20	831	1 111	184	1 999	564	1 724	21 080
IV	45 248	14 309	4 240	26 699	8 989	1 135	40	59	815	1 308	319	2 505	671	2 137	36 259
V	49 065	12 237	11 136	25 692	11 940	887	139	63	1 839	1 620	274	3 194	1 092	2 832	37 125

Ks. huomautusosasto vuoden ensimmäisessä numerossa — Se notavdelningen i häfte 1 — See note section in the January issue.

22. Moottoriajoneuvot — Motorfordon — Motor vehicles

Vuoden ja kuukauden lopussa Vid utgången av End of	Henkilö-autot Personbilar Cars		Kuorma-autot Lastbilar Lorries		Linja- autot Bussar Buses	Paketti- autot Paket- bilar Vans	Muut autot Övriga bilar Other auto- mobiles	Kalkki autot Alla bilar All automobiles		Käyttövoima Drivkraft Motor power		Moot- toripyö- rät Motor- cyklar Motor cycles	Trakto- rit Trakto- rer Tractors		
	Yh- teensä Summa Total	Ammatt. Yrkesm. Profes- sional	Yh- teensä Summa Total	Ammatt. Yrkesm. Profes- sional				Yh- teensä Summa Total	Ammatt. Yrkesm. Profes- sional	Yh- teensä Summa Total	Ammatt. Yrkesm. Profes- sional			Bensini Bensin Motor spirits	Diesel
a. Rekisterissä olevat ajoneuvot — Inregistrerade motorfordon — Motor vehicles registered															
1965	454 854	10 254	43 636	22 355	6 951	35 922	3 493	544 856	40 425	492 293	52 180	76 507	137 691		
1966	505 926	10 281	44 495	22 667	7 158	40 728	3 785	602 092	41 072	545 880	55 912	74 145	149 534		
1967	551 198	10 009	44 161	22 436	7 426	48 761	4 211	655 757	40 984	596 310	59 224	56 089	150 092		
1968	580 747	9 729	44 264	22 425	7 660	48 369	4 435	685 475	40 965	623 174	62 156	51 371	154 851		
1969	643 057	9 762	45 210	22 853	7 861	51 825	4 743	752 696	41 758	685 747	66 828	46 458	163 458		
1970	711 968	9 809	46 195	23 363	8 116	56 707	5 024	828 010	42 702	755 208	72 692	44 139	169 428		
b. Rekisteriin merkityt uudet ajoneuvot — Inregistrerade nya motorfordon — Registered new vehicles															
1965	100 129	3 141	7 470	4 174	704	8 131	386	116 820	8 344	107 322	9 490	6 210	13 322		
1966	78 929	2 653	7 607	3 904	657	9 838	354	97 385	7 462	87 660	9 722	4 160	13 052		
1967	65 836	3 436	5 773	3 092	715	14 391	328	87 043	7 548	78 187	8 854	4 447	10 747		
1968	48 444	1 276	4 344	2 306	706	5 356	264	59 114	4 515	52 172	6 939	2 701	8 260		
1969	84 542	2 259	5 360	2 898	629	10 428	317	101 276	6 112	91 967	9 309	3 241	11 088		
*1970	92 104	2 985	5 322	2 863	726	16 983	336	115 471	6 931	104 942	10 525	4 211	10 296		
*1970 III	8 154	142	508	265	66	1 317	35	10 080	503	9 200	879	277	841		
IV	9 671	264	428	196	48	1 293	23	11 463	533	10 616	847	581	1 020		
V	11 368	390	474	243	74	1 638	21	13 575	741	12 613	962	766	1 182		
VI	9 431	358	388	182	58	1 544	22	11 443	623	10 595	847	799	700		
VII	6 704	233	374	194	37	1 220	32	8 367	499	7 625	742	471	509		
VIII	8 864	184	445	239	21	1 831	23	11 184	472	10 380	804	566	735		
IX	7 836	291	402	176	91	1 399	34	9 762	589	8 818	944	283	884		
X	5 292	300	373	212	50	1 105	26	6 846	591	6 027	819	112	734		
XI	6 842	218	385	242	81	2 069	40	9 417	578	8 549	867	109	1 001		
XII	3 821	111	591	369	98	1 568	49	6 127	614	5 121	1 006	81	849		
1971 ¹⁾ *I	7 663	227	434	253	38	1 628	39	9 802	555	8 858	944	70	1 342		
*II	6 811	238	373	173	46	1 629	37	8 896	490	8 049	846	128	786		
*III	8 472	253	405	215	11	2 331	24	11 243	510	10 317	926	327	881		

23. Ulkomainen merenkulku — Sjöfarten mellan Finland och utlandet — Foreign shipping

Vuosi ja kuukausi År och månad Year and month	Saapuneet alukset — Ankomma fartyg — Vessels entered						Lähteneet alukset — Avgångna fartyg — Vessels cleared					
	Luku — Antal Number		1 000 nettotonnia nettoton tons		Tuotu tavara- määrä Im- porterad varu- mängd Tons imported 1 000 t	Siitä suomal. aluksilla Därav med finnska fartyg Of which with Finnish vessels	Luku — Antal Number		1 000 nettotonnia nettoton tons		Vietä tavara- määrä Ex- porterad varu- mängd Tons exported 1 000 t	Siitä suomal. aluksilla Därav med finnska fartyg Of which with Finnish vessels
	Kalk- kiaan Summa Total	Niistä suomal. Därav finnska Of which Finnish	Kalk- kiaan Summa Total	Lastissa Last- förande With cargo			Kalk- kiaan Summa Total	Niistä suomal. Därav finnska Of which Finnish	Kalk- kiaan Summa Total	Lastissa Last- förande With cargo		
	E 44	E 45	E 46	E 47	E 48	E 49	E 50	E 51	E 52	E 53	E 54	E 55
1965	16 067	7 110	14 056	11 677	13 868	8 304	16 120	7 139	14 166	9 990	10 178	4 500
1966	15 048	6 735	14 549	12 076	14 911	8 632	15 008	6 704	14 522	10 075	10 130	4 498
1967	15 040	7 056	15 315	13 034	13 902	8 279	15 071	7 045	15 406	11 224	9 861	4 493
1968	16 189	7 851	16 971	14 651	15 958	8 734	16 177	7 833	17 021	12 187	10 754	4 734
1969	17 296	8 206	18 673	16 171	18 419	9 786	17 324	8 215	18 805	13 280	12 033	5 263
*1970	18 052	8 861	20 807	18 424	20 180	10 625	18 046	8 816	20 987	14 615	12 360	5 201
*1970 IV	761	416	1 032	930	1 146	805	751	438	1 033	731	792	443
V	1 674	795	1 935	1 728	1 898	1 171	1 665	818	1 931	1 317	1 069	442
VI	2 131	1 040	2 166	1 920	1 981	972	1 986	972	2 136	1 518	1 174	443
VII	2 296	1 110	2 324	2 068	2 038	978	2 403	1 144	2 390	1 728	1 254	428
VIII	2 300	1 147	2 560	2 306	2 411	1 222	2 275	1 136	2 556	1 792	1 208	447
IX	1 832	849	1 956	1 706	1 773	916	1 823	840	1 962	1 398	1 143	434
X	1 782	837	2 129	1 886	2 338	1 112	1 840	862	2 149	1 398	1 195	482
XI	1 586	758	1 898	1 669	1 924	786	1 590	740	1 942	1 296	1 139	421
XII	1 502	747	1 866	1 617	1 813	870	1 537	739	1 924	1 280	1 095	425
*1971 I	1 126	557	1 625	1 445	1 583	887	1 148	550	1 637	1 098	978	441
II	838	456	1 080	938	949	585	838	446	1 120	812	715	344
III	854	500	1 215	1 076	1 069	764	819	472	1 160	832	671	360
IV	1 091	551	1 458	1 294	1 442	911	1 105	568	1 489	1 004	768	350

Ks. huomautusosasto vuoden ensimmäisessä numerossa — Se notavdelningen i häfte 1 — See note section in the 1st issue.

¹⁾ Vuodesta 1971 lähtien tiedot tarkoitavat rekisteröimiskaukulta, sitä ennen tiedon saapumiskaukulta — Fr.o.m. 1971 avser uppgifterna registreringsmånad och tidigare ankomstmånad — Since 1971 registration during the month, earlier month of notification.

24. Kauppalaivasto — Handelsflottan — Merchant fleet

Vuoden ja kuukauden lopussa Vid utgången av End of	Koko kauppalaivasto Hela handelsflottan Whole merchant fleet		Höyryalukset Ångfartyg Steamers		Moottorialukset Motorfartyg Motor ships	
	Luku Antal Number	1 000 br.r.t. gross tons	Luku Antal Number	1 000 br.r.t. gross tons	Luku Antal Number	1 000 br.r.t. gross tons
	E 56	E 57	E 58	E 59	E 60	E 61
1964	564	962	157	268	369	690
1965	560	991	140	240	390	747
1966	541	1 008	123	211	393	793
1967	525	1 098	101	170	407	925
1968	506	1 083	78	109	414	972
*1969	508	1 242	59	67	437	1 174
*1970	509	1 371	53	65	447	1 304
*1970 V ..	505	1 346	56	67	439	1 278
VI ..	505	1 337	55	67	440	1 269
VII ..	502	1 331	55	67	438	1 263
VIII ..	504	1 335	55	67	440	1 267
IX ..	504	1 336	54	65	441	1 270
X ..	503	1 332	54	65	440	1 266
XI ..	505	1 333	54	65	442	1 266
XII ..	509	1 371	53	65	447	1 304
*1971 I ..	499	1 326	51	58	439	1 267
II ..	498	1 327	50	56	439	1 270
III ..	497	1 325	48	50	440	1 273
IV ..	492	1 319	47	50	436	1 268
V ..	493	1 327	46	50	439	1 275

25. Kotimaisen lentoyhtiöiden säännöllinen lentoliikenne
Inhemska flygbolags reguljära flygtrafik
Scheduled air traffic of Finnish companies

Vuosi ja kuukausi År och månad Year and month	Lento-km Flyg-km Kilometres flown	Matkustaja-km Passagerar-km Passenger-km	Matkustajien luku Antal passagerare Passengers carried	Rahtia ja postia Frakt och post Freight and mail
				1 000 ton-km
				E 62
1963 ...	12 567	312 559	696 266	5 201
1964 ...	11 955	311 157	639 731	5 539
1965 ...	13 002	370 477	721 451	7 135
1966 ...	14 502	409 670	768 757	7 953
1967 ...	15 662	455 096	897 605	7 471
1968 ...	14 731	438 964	895 672	7 588
1969 ...	17 098	586 822	1 035 280	13 452
1970 ...	19 938	772 725	1 279 538	23 675
1970 II	1 441	41 656	84 934	2 036
III	1 575	52 051	101 276	1 989
IV	1 628	57 424	105 577	2 179
V	1 705	63 879	107 441	2 059
VI	1 725	82 983	122 648	2 111
VII	1 842	88 101	113 055	1 548
VIII	1 835	94 232	130 111	1 970
IX	1 762	82 501	121 231	2 034
X	1 715	66 718	112 541	1 991
XI	1 608	51 883	103 874	2 103
XII	1 579	49 009	96 091	1 950
1971 I	1 608	48 978	93 357	1 763
II	1 523	47 320	96 561	1 798
III	1 695	55 914	111 833	1 918

26. Posti- ja lennätinlaitos — Post- och telegrafverket — Postal, telegraphic and telephone services

Vuosi ja kuukausi År och månad Year and month	Postitoimen liikennetulo Inkomster av post- trafiken Postal revenue	Teletoinen liikenne- tulot Inkomster av televerk- samhet Revenue from teleservice	Muut tulot Övriga Inkomster Other revenue	Yhteensä Summa Total revenue	Kaukopuhelut — Fjärrsamtal Trunk calls		Sähkö- sanomat, kotimaiset ja ulko- malle Telegram, inrikes och till utlandet abroad (minutes) inland and abroad	Telexkirjoittamiset Telexskrivningar Telex calls		
					kotimaiset — inrikes inland			kotimaiset (maksu- sykäykset à 10 p) inrikes (taxe- impulser à 10 p) inland (counting impulses à 10 p)	ulkomalle (minuu- telissa) till utlandet (1 minuter) abroad (minutes)	ulkomalle (minuu- telissa) till utlandet (1 minuter) abroad (minutes)
					käsilvält- teinen li- kenne (3 min. jakaoja) manuell trafik (3 min. perioder) 1)	automaat- tiliikenne (maksu- sykäykset à 5 p) automatisk trafik (taxe- impulser à 5 p) 2)				
					1 000 mk	1 000		E 72	E 73	E 74
E 66	E 67	E 68	E 69	E 70	E 71	E 72	E 73	E 74	E 75	
1964 ...	135 411	133 567	49 865	318 843	60 950	664 454	4 156	1 121	13 691	1 986
1965 ...	144 596	149 554	56 536	350 686	60 903	855 075	4 642	1 121	15 626	2 520
1966 ...	157 015	166 379	57 958	381 352	62 007	1 030 504	5 446	1 115	18 174	2 907
1967 ...	176 414	215 071	59 823	451 308	60 992	1 517 321	6 609	1 064	19 151	3 383
1968 ...	188 991	238 536	64 406	491 933	58 567	1 815 672	8 112	1 075	21 966	3 736
1969 ...	201 734	271 661	65 407	538 802	58 383	2 356 991	10 151	1 061	22 080	4 573
*1970 ...	249 173	319 178	91 379	659 731	61 878	2 754 319	12 052	1 092	23 873	5 384
*1970 III	20 704	30 866	6 619	58 189	4 968	220 164	1 002	86	1 603	412
IV	20 964	25 043	7 411	53 418	5 426	243 137	1 055	88	1 931	473
V	22 019	22 844	7 198	52 061	5 105	230 349	1 008	127	1 890	416
VI	17 771	33 153	6 734	57 658	4 996	218 866	1 037	93	2 439	470
VII	15 929	21 301	6 796	44 026	4 776	192 838	894	87	1 757	401
VIII	15 900	23 007	6 779	45 687	5 033	217 371	996	86	2 093	416
IX	22 494	31 878	6 914	61 286	5 323	244 744	1 090	88	2 071	494
X	21 032	25 385	6 668	53 084	5 554	250 595	1 122	86	2 089	506
XI	22 170	26 160	6 893	55 223	5 535	250 587	1 118	85	2 209	499
XII	35 090	31 767	16 966	83 814	5 285	251 944	1 147	110	1 940	453
*1971 I	16 730	28 256	6 023	51 009	5 276	255 101	1 077	78	1 815	446
II	18 890	26 882	6 867	52 640	5 069	247 617	1 065	76	2 303	472
III	22 389	34 981	7 135	64 506	5 689	273 278		83	1 633	518
IV	20 255	26 477	7 228	53 959						

Ks. huomautusosasto vuoden ensimmäisessä numerossa — Se notavdelningen i häfte 1 — See note section in the January issue.

1) Manual traffic (3-minute periods) — 2) Automatic traffic (counting impulses à 5 p).

27. Rakennuskustannusindeksi — Byggnadskostnadsindex — Building cost index

1964 = 100 Ryhmien painot ilmoitettu sulussa — Gruppvikterna angivna inom parentes — Group weights in parentheses

Vuosi ja kuukausi År och månad Year and month	Kokonaiskustannukset Total costs	1. Rakennustekniset työt Byggnadstekniska arbeten Building work	1.11 Työpalkat Arbetslöner Wages in building trade	1.12 Tarvikkeet Varor Building materials	1.2 Erikoistyöt Specialarbeten Special contracts	1.3 Rakennustyömaan yleiskulut Allmänna kostnader på byggnadsarbetsplatsen General costs of building site	2. LVI-tekniset työt VVS-tekniska arbeten Heating, piping and ventilation	3. Sähkötekniset työt Eltekniska arbeten Electric installations	4. Muut kustannukset Övriga kostnader Other costs	Kokonaiskustannukset ilman ryhmää 4 Total costs excl. group 4										
	(1 000)	(760)	(251)	(319)	(152)	(38)	(130)	(50)	(80)	(940)										
	F 1	F 2	F 3	F 4	F 5	F 6	F 7	F 8	F 9	F 10										
1965	104.8	104.7	106.4	103.6	103.9	105.2	105.4	104.3	106.5	104.8										
1966	107.9	107.4	112.2	103.7	107.7	106.3	109.2	106.7	111.6	107.6										
1967	114.2	113.5	121.3	106.7	115.0	112.3	117.4	110.8	118.6	113.9										
1968	125.8	124.1	132.7	114.5	128.4	130.5	131.3	129.3	131.6	125.4										
1969	130.8	129.3	139.3	118.9	132.6	138.2	136.1	131.5	137.9	130.4										
1970	138.2	136.0	145.7	126.3	136.2	153.2	147.2	137.9	145.9	137.7										
	1970	1971	1970	1971	1970	1971	1970	1971	1970	1971										
I	136.8	140.7	134.7	138.8	145.7	147.5	123.3	129.6	136.0	139.0	152.2	158.0	145.7	148.1	136.4	141.2	144.6	149.1	136.3	140.2
II	137.6	141.6	135.7	139.8	145.7	147.5	125.7	130.3	136.1	141.5	152.3	161.2	145.7	148.2	136.4	141.2	144.6	150.9	137.1	141.0
III	137.0	142.7	135.9	141.0	145.7	147.5	126.2	133.0	136.1	142.0	152.3	161.2	147.0	148.4	136.7	141.8	145.0	152.1	137.5	142.1
IV	138.2	147.6	135.9	146.5	145.7	164.1	126.2	132.8	136.1	142.3	152.3	161.2	148.2	152.0	138.1	141.8	145.3	157.3	137.7	147.0
V	138.8	148.8	136.0	147.3	145.7	164.1	126.4	133.0	136.2	146.1	152.3	161.2	148.1	156.0	138.4	141.8	145.4	158.7	137.8	148.2
VI	138.3	136.0	145.7	145.7	126.5	136.2	152.3	148.4	138.4	146.2	137.8	146.2	137.8	146.2	137.8	146.1	146.2	137.8	137.8	146.2
VII	138.3	136.0	145.7	145.7	126.5	136.2	152.3	147.9	138.4	146.2	137.8	146.2	137.8	146.1	146.2	137.8	146.1	146.2	137.8	146.1
VIII	138.2	136.0	145.7	145.7	126.5	136.1	152.3	147.4	138.4	146.1	146.2	137.8	146.1	146.2	137.8	146.1	146.2	137.8	146.1	146.2
IX	138.3	136.2	145.7	145.7	126.8	136.1	153.2	147.2	138.4	146.2	137.8	146.2	137.8	146.2	137.8	146.2	146.2	137.8	146.2	137.8
X	138.3	136.2	145.7	145.7	126.8	136.2	153.2	146.8	138.4	146.6	138.1	146.7	137.9	146.7	137.9	146.7	137.9	146.7	137.9	146.7
XI	138.4	136.4	145.7	145.7	126.8	136.5	155.9	146.6	138.1	146.7	138.1	146.7	137.9	146.7	137.9	146.7	137.9	146.7	137.9	146.7
XII	139.3	137.2	145.7	145.7	128.4	136.6	158.0	147.8	139.0	147.6	138.8	147.6	138.8	147.6	138.8	147.6	138.8	147.6	138.8	147.6

28. Tienrakennuskustannusindeksi — Vägbyggnadskostnadsindex — Cost index of road construction

1963 = 100 Ryhmien painot ilmoitettu sulussa — Gruppvikterna angivna inom parentes — Group weights in parentheses

Vuosi ja neljännes År och kvartal Year and quarter	Kokonaisindeksi Total index	Työpalkat Arbetslöner Wages	Vuokra- koneet Hyrd maskiner Hired machinery	Osaurakat Del- entreprenader Sub- entrepreneurs	Kuljetukset Transporter Transport	Tarveaineet Material Materials	Yleiskulut Allmänna kostnader General costs
	(100.0)	(23.4)	(12.0)	(21.1)	(18.0)	(17.0)	(7.6)
	F 11	F 12	F 13	F 14	F 15	F 16	F 17
1964	105	111	103	104	100	102	109
1965	111	122	110	109	102	108	120
1966	117	136	114	111	104	107	129
1967	122	149	113	112	103	114	144
1968	130	161	118	118	106	124	156
1969	137	181	120	120	106	128	167
1970	154	239	123	118	106	132	204
1968 I	129	160	116	117	106	123	155
II	128	159	116	117	105	123	154
III	131	164	118	118	106	124	157
IV	131	164	120	119	106	126	157
1969 I	136	179	120	119	107	127	166
II	137	182	121	121	106	126	167
III	136	181	119	120	105	128	167
IV	137	182	120	120	105	130	167
1970 I	153	238	120	120	106	131	203
II	152	238	120	114	106	131	203
III	153	239	123	116	106	131	203
IV	156	240	130	121	106	133	205
1971 I	165	253	133	123	119	137	229

Ka. huomautusosasto vuoden ensimmäisessä numerossa — Se notavdelningen i häfte 1 — See note section in the January issue.

29. Elintarvikkeiden vähittäiskauppahintoja — Detailjhandelspriser för livsmedel — Retail prices for provisions

mk

Vuosi ja kuukausi År och månad Year and month	Malto, irtalmena Mjök, i lösvikt Milk, unpacked	Meijerivoi Mejerismör Dairy butter	Juusto, Emmental Ost, Emmental Cheese, Emmenthal	Margarini Margarin Margarine	Munat Ägg Eggs	Ruoka- peruna Matpotatis Potatoes	Vehnäjau- hot, puoli- karkeat (pakkauk- sessa) Vetemjöl, halvgrövt (i för- packning) Wheat flour (in carton)	Ruis- jauhot, tavalliset Rågmjöl, vanligt Rye meal	Kaura- hiutaleet Havre- flingor Flaked oats	Näkkileipä Knäcke- bröd Crisp bread	Buisleipä, pehmeä Rågbröd, mjukt Rye bread
	l	500 g	kg	250 g	kg	kg	2 kg	kg	kg	250 g	800 g
	F 18	F 19	F 20	F 21	F 22	F 23	F 24	F 25	F 26	F 27	F 28
1964	0.54	2.84	5.98	0.87	3.31	0.29	2.44	0.70	1.25	..	0.76
1965	0.57	3.09	6.30	0.92	3.46	0.32	2.57	0.76	1.34	..	0.80
1966	0.58	3.13	6.32	0.92	3.56	0.31	2.59	0.77	1.46	..	0.80
1967	0.61	3.43	6.60	1.00	3.75	0.41	2.57	0.78	1.49	..	0.88
1968	0.69	4.15	7.46	1.05	3.76	0.39	2.89	0.81	1.50	0.73	0.92
1969	0.70	4.22	7.77	1.05	4.05	0.38	3.01	0.82	1.52	0.74	0.93
1970	0.70	4.28	7.77	1.05	4.01	0.38	3.01	0.82	1.52	0.74	0.93
1970 III	0.70	4.28	7.77	1.05	3.98	0.39	3.01	0.82	1.52	0.74	0.93
1970 IV	0.70	4.28	7.77	1.05	4.04	0.40	3.01	0.82	1.52	0.74	0.93
1970 V	0.70	4.28	7.77	1.05	4.04	0.40	3.01	0.82	1.52	0.74	0.93
1970 VI	0.70	4.28	7.77	1.05	4.05	0.40	3.01	0.82	1.52	0.74	0.93
1970 VII	0.70	4.28	7.77	1.05	4.06	0.41	3.01	0.83	1.52	0.74	0.93
1970 VIII	0.70	4.28	7.77	1.05	4.06	0.48	3.01	0.83	1.52	0.74	0.93
1970 IX	0.70	4.28	7.77	1.05	4.05	0.36	3.01	0.83	1.52	0.74	0.93
1970 X	0.70	4.28	7.77	1.05	4.02	0.34	3.01	0.83	1.52	0.74	0.93
1970 XI	0.70	4.28	7.77	1.05	4.02	0.34	3.01	0.83	1.53	0.74	0.93
1970 XII	0.70	4.28	7.77	1.05	4.02	0.34	3.01	0.83	1.53	0.74	0.93
1971 I	0.74	3.98	7.77	1.05	3.89	0.36	3.02	0.83	1.54	0.74	0.93
1971 II	0.74	3.98	7.90	1.05	3.81	0.37	3.16	0.88	1.56	0.75	1.01
1971 III	0.74	3.98	7.94	1.05	3.91	0.38	3.19	0.89	1.57	0.76	1.01
1971 IV	0.74	3.98	7.94	1.05	3.99	0.38	3.19	0.89	1.57	0.77	1.01
1971 V	0.74	3.98	7.94	1.05	4.00	0.38	3.20	0.90	1.57	0.77	1.01

Vuosi ja kuukausi År och månad Year and month	Vehnä- leipä, ranskan- leipä Vetabröd, franskt bröd White wheat bread	Keksit, voileipä- Kex, smörgås- Cream crackers	Mullin- liha, lapa Ungnöt, bog Yearling, shoulder	Naudan- liha, jauheliha Nötkött, malet Beef, minced	Slanliha, tuore, keukilyki Fläsk, färskt, sidfläsk Fresh pork	Nakki- makkara Knack- korv Frank- furter	Silakka, tuore Ström- ming, färsk Fresh Baltic herring	Silli, suolattu Sill, saltad Salted herring	Pala- sokeri Bit- socker Lump sugar	Kahvi, paahdettu Kaffe, rostat Coffee, roasted	Appelsiini Apelsiner Oranges
	400 g	200 g	kg	kg	kg	kg	kg	kg	kg	250 g	kg
	F 29	F 30	F 31	F 32	F 33	F 34	F 35	F 36	F 37	F 38	F 39
1964	0.55	0.93	3.92	3.99	4.69	6.10	1.45	2.52	2.01	2.46	1.67
1965	0.61	0.91	4.62	4.62	5.11	6.33	1.45	2.80	1.65	2.55	1.84
1966	0.63	0.91	5.58	5.47	5.36	6.77	1.67	3.15	1.49	2.46	1.86
1967	0.63	0.91	6.04	5.88	5.31	7.11	1.49	3.52	1.43	2.33	2.02
1968	0.67	0.98	7.31	6.87	5.56	8.15	1.45	4.16	1.52	2.95	2.25
1969	0.69	1.01	7.87	7.30	6.04	8.30	1.63	4.63	1.56	2.94	2.22
1970	0.69	1.01	8.77	7.92	6.30	8.58	1.71	5.31	1.56	2.95	2.12
1970 III	0.69	1.01	8.01	7.25	6.14	8.29	2.48	5.30	1.56	2.94	1.87
1970 IV	0.69	1.01	8.52	7.65	6.22	8.29	1.92	5.42	1.56	2.94	1.81
1970 V	0.69	1.01	8.71	7.77	6.29	8.29	1.32	5.45	1.56	2.94	1.90
1970 VI	0.69	1.01	8.90	7.84	6.33	8.28	1.16	5.43	1.56	2.94	2.02
1970 VII	0.69	1.01	9.03	8.06	6.35	8.87	1.35	5.20	1.56	2.94	1.98
1970 VIII	0.69	1.01	9.24	8.42	6.44	8.88	1.91	5.26	1.56	2.95	2.08
1970 IX	0.69	1.01	9.23	8.46	6.39	8.88	1.70	5.30	1.56	2.95	2.60
1970 X	0.69	1.01	9.17	8.36	6.36	8.88	1.75	5.32	1.56	2.95	2.51
1970 XI	0.69	1.01	9.22	8.35	6.34	8.88	1.63	5.32	1.56	2.96	2.64
1970 XII	0.69	1.01	9.21	8.38	6.30	8.88	1.65	5.36	1.55	2.96	2.18
1971 I	0.69	1.01	9.36	8.51	6.34	8.88	1.53	5.42	1.55	2.96	1.79
1971 II	0.74	1.01	9.39	8.49	6.42	9.19	1.58	5.48	1.56	2.96	1.73
1971 III	0.74	1.04	9.42	8.52	6.40	9.19	2.04	5.53	1.56	2.97	1.73
1971 IV	0.74	1.06	9.41	8.50	6.43	9.19	1.69	5.55	1.56	2.98	1.74
1971 V	0.74	1.08	9.37	8.51	6.38	9.18	1.20	5.60	1.56	2.98	2.00

Ks. huomautusosasto vuoden ensimmäisessä numerossa — Se notavdelningen i häfte 1 — See note section in the January issue.

30. Ellinkustannusindeksi — Levnadskostnadsindex
Cost of living index
X 1951 = 100

Vuosi ja kuukausi År och månad Year and month	Kokonaisindeksi Totalindex Total index	Ryhmäindeksit ja (sulussa) niiden painot Gruppindex o. (inom parent.) deras vikter Group indices and their weights (in parent.)				
		Ravinto Livs- medel Food	Asunto Bostad Rent	Lämpö ja valo Värme och lyse Heating and lighting	Vaate- tus Be- klädnad Clothing	Muut menot Övriga utgifter Miscel- laneous
		(100.0) (100.0)	(38.7) (28.3)	(12.9) (16.1)	(4.3) (3.7)	(12.6) (9.4)
	F 40	F 41	F 42	F 43	F 44	F 45
1964	170	184	364	114	107	164
1965	178	195	377	115	109	173
1966	185	202	392	119	111	182
1967	195	212	408	130	115	196
1968	212	235	427	142	125	211
1969	217	242	442	143	128	213
1970	223	246	458	158	129	220
1970 III ..	221	243	458	154	129	219
IV ..	222	245	459	156	129	219
V ..	222	245	459	155	129	219
VI ..	222	246	459	156	129	219
VII ..	223	248	459	155	129	219
VIII ..	223	249	459	155	129	220
IX ..	224	249	458	159	130	220
X ..	224	248	458	164	131	221
XI ..	225	248	458	169	131	222
XII ..	225	246	460	172	131	223
1971 I ..	228	248	460	179	131	227
II ..	229	250	465	181	131	229
III ..	231	252	467	184	131	230
IV ..	232	253	477	183	132	231
V ..	233	253	480	183	132	232

31. Kuluttajan hintaindeksi — Konsumentprisindex
Consumer price index
X—XII 1957 = 100

Vuosi ja kuukausi År och månad Year and month	Kokonaisindeksi Totalindex Total index	Ryhmäindeksit ja (sulussa) niiden painot Gruppindex o. (inom parentes) deras vikter Group indices and their weights (in parentheses)				
		Ravinto Livs- medel Food	Asunto Bostad Rent	Lämpö ja valo Värme och lyse Heating and lighting	Vaate- tus Be- klädnad Clothing	Muut menot Övriga utgifter Miscel- laneous
		(100.0) (100.0)	(38.7) (28.3)	(12.9) (16.1)	(4.3) (3.7)	(12.6) (9.4)
	F 46	F 47	F 48	F 49	F 50	F 51
1964	133	135	135	110	132	134
1965	140	144	140	111	135	141
1966	145	149	145	116	138	148
1967	153	156	151	126	143	160
1968	166	173	158	137	156	172
1969	170	178	164	139	159	174
1970	175	181	170	153	161	179
1970 III ..	174	179	170	150	160	178
IV ..	174	180	170	152	160	178
V ..	174	180	170	150	160	179
VI ..	174	181	170	151	160	179
VII ..	175	182	170	150	160	179
VIII ..	175	183	170	150	160	180
IX ..	176	183	170	154	161	179
X ..	176	182	170	160	162	180
XI ..	176	182	170	164	162	181
XII ..	177	181	170	167	162	182
1971 I ..	179	182	170	174	163	185
II ..	180	184	172	176	163	186
III ..	181	185	173	178	163	187
IV ..	182	186	177	178	163	188
V ..	183	186	178	178	164	189

32. Kuluttajan hintaindeksi — Konsumentprisindex — Consumer price index
1967 = 100

Vuosi ja kuukausi År och månad Year and month	Kokonaisindeksi Totalindex Total index	Ryhmäindeksit ja (sulussa) niiden painot — Gruppindex o. (inom parentes) deras vikter Group indices and their weights (in parentheses)								
		Ravinto Livsmedel Food	Juomat ja tupakka Drycker och tobak Beverages and tobacco	Vaate- tus Beklädnad o. skodon Clothing and footwear	Asunto Bostad Rent	Lämpö ja valo Värme och lyse Heating and lighting	Kotitalous- kalusto, -tarvikkeet ja -palvelukset Hushålls- inventarier, -förnödenheter och -tjänster ¹⁾	Läilkenne Transport Transport	Koulutus ja virkistys Utbildning och rekreation Education and recreation	Muut tavarat ja palvelukset Övriga varor och tjänster Other goods and services
		(100.0)	(28.3)	(7.3)	(9.4)	(16.1)	(3.7)	(5.0)	(13.0)	(6.7)
	F 52	F 53	F 54	F 55	F 56	F 57	F 58	F 59	F 60	F 61
1967	100	100	100	100	100	100	100	100	100	100
1968	109	111	110	106	107	108	109	110	108	109
1969	112	115	111	108	111	109	110	110	110	112
1970	115	116	115	109	115	121	113	113	113	115
1970 III ..	114	115	116	109	115	118	113	112	113	114
IV ..	114	116	114	109	116	119	113	112	113	114
V ..	114	116	114	109	116	118	113	113	113	114
VI ..	114	116	114	109	116	119	113	113	113	115
VII ..	115	117	114	109	116	118	113	113	113	115
VIII ..	115	118	114	109	116	118	114	113	113	116
IX ..	115	118	114	110	115	121	114	112	113	116
X ..	115	117	114	110	115	125	114	113	114	116
XI ..	116	117	114	111	115	129	114	114	114	117
XII ..	116	116	114	111	116	131	115	115	114	118
1971 I ..	117	117	117	111	116	137	115	117	115	122
II ..	118	118	117	111	117	138	116	119	115	123
III ..	119	119	117	111	118	140	116	120	115	123
IV ..	120	119	117	111	120	140	116	120	117	124
V ..	120	120	117	111	121	140	116	122	117	124

Ks. huomautusosasto vuoden ensimmäisessä numerossa — Se notavdelningen i häfte 1 — See note section in the January issue.

¹⁾ Furniture and household equipment and operation.

33. Tukkuhinta- ja Partiprisindeksi — Wholesale price index

1949 = 100. Ryhmien painot ilmoitettu suluisissa — Gruppvikterna angivna inom parentes — Group weights in parentheses

Vuosi ja kuukausi År och månad Year and month	Tavararyhmä (SITC) — Varugrupp (SITC) — Commodity group (SITC)																																																																																																																																																																																																																																																																																																										
	Kokonaisindeksi Total-index Total index		Siitä — Därav — Of which																	1 Juomat ja tupakka Drycker och tobak Beverages and tobacco		2 Raaka-aineet (syöäkelpaamattomat) Råvaror (icke ädbara) Crude materials (inedible)		24 Puu-tavarat Trävaror Wood																																																																																																																																																																																																																																																																																			
	0 Elintarvikkeet Livsmedel Food		00 Teuras-eläimet Slakt-kreatur Live animals for food		01 Liha ja lihatuotteet Kött och kött-varor Meat and meat-preparations		02 Maitotaloustuotteet ja munat Mjölk- och mejeriprodukter samt ägg Dairy products and eggs		04 Vilja ja viljatuotteet Spannmål och spannmålsprodukter Cereals and cereal preparations		05 Hedelmät ja keittökasvit Fruktar och köksväxter Fruits and vegetables		06 Sokeri ja sokerivalmisteet Socker och sockervaror Sugar and sugar preparations		07 Kahvi, tee, kaakao ja suklaa Kaffe, te, kakao och choklad Coffee, tea, cocoa and chocolate		F 71		F 72		F 73																																																																																																																																																																																																																																																																																						
(100.00)		(28.88)		(1.94)		(8.88)		(8.80)		(5.02)		(1.59)		(2.68)		(8.31)		(3.95)		(16.03)		(10.69)																																																																																																																																																																																																																																																																																					
F 62		F 63		F 64		F 65		F 66		F 67		F 68		F 69		F 70		F 71		F 72		F 73																																																																																																																																																																																																																																																																																					
1965 ..	286	254	294	259	226	377	253	246	130	256	283	322	1966 ..	241	258	325	278	229	380	246	225	128	278	282	316	1967 ..	248	268	332	285	243	389	307	218	122	310	278	311	1968 ..	275	296	386	323	283	404	321	236	139	350	298	326	1969 ..	285	304	416	341	289	412	305	241	141	351	315	345	1970 ..	297	310	450	364	287	412	303	241	139	351	341	377																																																																																																																																																																																																																														
	1970	1971	1970	1971	1970	1971	1970	1971	1970	1971	1970	1971	1970	1971	1970	1971	1970	1971	1970	1971	1970	1971	1970	1971																																																																																																																																																																																																																																																																																			
I	294	305	309	308	425	453	350	372	289	291	412	410	301	269	241	241	141	138	356	353	329	366	360	410	II	295	308	311	314	425	459	345	377	288	290	413	427	311	277	241	241	141	137	356	353	331	367	362	412	III	296	308	312	316	425	460	349	382	287	290	414	428	314	276	241	241	141	138	356	353	331	367	362	413	IV	297	308	313	312	453	458	363	381	288	290	415	428	318	279	241	241	139	138	350	352	334	368	367	412	V	297	309	310	312	461	459	365	388	285	289	415	428	328	274	241	244	138	137	350	352	333	367	367	411	VI	296	308	308	308	442	442	361	361	284	284	415	415	325	241	241	241	138	138	350	350	333	368	368	411	VII	298	314	314	314	461	461	372	372	285	285	415	415	349	241	241	241	138	138	350	350	340	368	368	411	VIII	298	312	312	312	483	483	379	379	284	284	410	410	312	241	241	241	138	138	350	350	346	368	368	411	IX	298	309	309	309	468	468	375	375	285	285	407	407	276	241	241	241	139	139	349	349	351	368	368	411	X	299	306	306	306	461	461	369	369	286	286	407	407	266	241	241	241	139	139	349	349	354	368	368	411	XI	299	308	308	308	446	446	363	363	290	290	408	408	277	241	241	241	139	139	350	350	353	368	368	411	XII	300	307	307	307	444	444	370	370	292	292	409	409	264	241	241	241	139	139	351	351	356	368	368	411

Vuosi ja kuukausi År och månad Year and month	Tavararyhmä (SITC) — Varugrupp (SITC) — Commodity group (SITC)																																																																																																																																																																																																																																																																																																										
	Siitä — Därav Of which		3 Kivennäis- politoaineet, kivennäis- öljyt, kaasua, sähkövirta ja vesi Mineralis- ka bränslen, mineralöljor, gas, elström och vatten Mineral fuels, lubricants, gas, electric energy and water				Siitä — Därav Of which		4 Kaavi- öljyt ja - rasvat Vegetabi- liska oljor och fetter Vegetable oils and fats		5 Kemian teollisuuden tuotteet Produkter av kemisk industri Chemicals		6 Valmis- tehtuudet Bearbe- tade varor Manu- factured goods		Siitä — Därav — Of which																																																																																																																																																																																																																																																																																												
	25 Paperi- vanuke Pap- per- massa Pulp		26 Tekstiili- kuidut Textil- fibrer Textile fibres		31a Kiven- näispoli- toaineet ja kiven- näisöljyt Minera- liska bränslen och mine- ralöljor Mineral fuels and oils		31b Kaasu, sähkö- virta ja vesi Gas, el- ström och vatten Gas, elec- tric energy and water		F 79		F 80		F 81		F 82		F 83		F 84		F 85																																																																																																																																																																																																																																																																																						
(1.81)		(1.44)		(3.88)		(2.36)		(1.57)		(0.70)		(4.50)		(21.79)		(2.06)		(6.59)		(2.68)		(5.69)																																																																																																																																																																																																																																																																																					
1965 ..	230	164	217	235	189	224	170	202	212	217	188	181	1966 ..	218	170	227	244	201	216	169	208	214	220	188	186	1967 ..	218	176	239	264	201	237	174	212	216	231	195	184	1968 ..	241	217	259	298	201	269	196	238	236	261	211	216	1969 ..	267	211	258	298	199	251	202	248	236	258	211	250	1970 ..	315	203	264	307	198	256	206	263	241	260	214	289																																																																																																																																																																																																																														
	1970	1971	1970	1971	1970	1971	1970	1971	1970	1971	1970	1971	1970	1971	1970	1971	1970	1971	1970	1971	1970	1971	1970	1971																																																																																																																																																																																																																																																																																			
I	303	349	209	198	257	288	297	348	197	198	257	261	207	213	264	261	240	258	259	263	211	220	298	263	II	303	349	210	197	262	288	305	348	197	198	254	252	206	216	263	262	240	258	259	267	211	220	297	263	III	303	349	209	197	264	288	307	348	199	197	258	247	205	213	263	263	240	258	258	268	211	226	298	262	IV	303	349	208	197	264	288	307	348	199	197	262	248	208	214	266	264	240	258	259	268	211	228	305	264	V	303	353	207	198	264	288	307	348	198	197	253	243	209	218	267	265	240	258	260	268	211	228	307	266	VI	303	303	204	198	264	288	307	348	199	199	248	248	207	207	265	265	240	258	260	268	211	228	307	266	VII	303	303	204	198	264	288	307	348	199	199	253	243	201	201	264	264	241	258	260	268	211	228	307	266	VIII	332	203	264	307	264	288	307	348	199	199	248	248	204	204	262	262	241	258	260	268	211	228	307	266	IX	332	199	264	307	264	288	307	348	198	198	250	243	205	205	261	261	241	258	260	268	211	228	307	266	X	332	194	265	309	265	288	309	349	199	199	261	243	206	206	259	259	242	258	260	268	211	228	307	266	XI	332	195	265	310	265	288	310	349	198	198	262	243	206	206	258	258	242	258	260	268	211	228	307	266	XII	332	196	266	311	266	288	311	349	198	198	259	243	207	207	259	259	242	258	260	268	211	228	307	266

Ks. huomautus osasto vuoden ensimmäisessä numerossa — Se notavdelningen i häfte 1 — See note section in the January issue.

33. Tukkuhintaindeksi (jatk.) — Partprisindex (forts.) — Wholesale price index (cont.)

Vuosi ja kuukausi År och månad Year and month	Tavararyhmä (SITC) — Varugrupp (SITC) — Commodity group (SITC)											Käyttötarkoitus — Användningssyfte — Purpose												
	Siitä Därav — Of which		Siitä — Därav — Of which					Metallit ja metalliteollisuustavarat Metaller och metallindustriavrar Manufacture of metals and metal products				1		Siitä — Därav — Of which										
	69	7	71	72	73	8	11		12		13		14											
	Metalliteokset Arbeten av metall Manufactures of metals	Koneet ja laitteet sekä kuljetusvälineet Maskiner och apparater samt transportmedel Machinery and transport equipment	Koneet ja laitteet (ei sähkökoneet) Maskiner och apparater (andra än elektriska) Machinery (other than electric)	Sähkökoneet, -laitteet ja -tarvikkeet Elektriska maskiner och apparater samt elektrisk materiel Electric machinery, apparatus and appliances	Kuljetusvälineet Transportmedel Transport equipment	Erindiset valmiit tavarat Diverse färdiga varor Miscellaneous manufactured articles	Rakennusaineet Byggnadsmaterial Building materials	Poltto- ja voiteluaineet, kaasu, sähkövirta ja vesi Bränsle o. smörjningsmedel, gas, elström och vatten Fuels, lubricants, electric energy and water	Muut maatalouden tuotantohyödykkeet Övriga produktionsföremål Other producers' goods for industry	Muut teollisuuden tuotantohyödykkeet Övriga produktionsföremål Other producers' goods for industry	1	2	1	2	3									
(2.88)	(12.20)	(4.90)	(5.15)	(4.17)	(8.52)	(21.02)	(7.98)	(3.22)	(2.21)	(87.92)	F 86	F 87	F 88	F 89	F 90	F 91	F 92	F 93	F 94	F 95	F 96	F 97		
1965 ..	192	212	230	171	221	243	199	241	219	213	255	248												
1966 ..	198	220	237	176	232	245	206	245	222	223	255	251												
1967 ..	207	231	256	180	239	258	214	246	227	237	271	249												
1968 ..	229	266	298	215	267	285	246	271	254	257	289	274												
1969 ..	234	280	328	218	269	289	263	283	261	256	293	290												
1970 ..	260	303	368	239	274	291	291	299	280	267	318	305												
	1970	1971	1970	1971	1970	1971	1970	1971	1970	1971	1970	1971	1970	1971	1970	1971	1970	1971	1970	1971	1970	1971	1970	1971
I	252	265	295	325	354	408	234	251	273	285	289	301	288	298	297	305	277	283	257	297	328	311	303	310
II	252	265	296	328	354	414	234	251	273	286	289	301	289	300	297	306	277	284	263	299	333	313	301	310
III	255	265	296	328	355	414	234	251	273	286	291	303	289	300	297	306	278	287	264	299	333	313	302	310
IV	261	265	298	332	359	415	234	247	273	300	291	304	293	303	300	307	281	288	267	298	329	314	305	311
V	261	265	299	333	361	416	238	247	273	300	290	304	295	304	299	307	282	289	267	298	326	314	304	311
VI	261	265	299	333	361	416	238	247	273	300	290	304	295	304	299	307	282	289	267	298	326	314	304	311
VII	261	265	299	333	361	416	238	247	273	300	290	304	295	304	299	307	282	289	267	298	326	314	304	311
VIII	261	265	299	333	361	416	238	247	273	300	290	304	295	304	299	307	282	289	267	298	326	314	304	311
IX	263	263	302	364	242	274	274	274	291	289	300	282	270	301	306									
X	263	314	393	242	276	291	293	300	281	271	305	306												
XI	264	314	393	239	276	291	292	299	280	271	308	305												
XII	264	319	399	248	278	292	295	300	280	274	309	306												

Ks. huomautusosasto vuoden ensimmäisessä numerossa — Se notavdelningen i häfte 1 — See note section in the January issue.

34. Tuotannon hintaindeksi — Produktionsprisindex — Production price index

1949 = 100. Ryhmien painot ilmoitettu suluisissa — Gruppvikterna angivna inom parentes — Group weights in parentheses

Vuosi ja kuukausi År och månad Year and month	Kokonaisindeksi Totalindex Total index	Tavararyhmä (SITC) — Varugrupp (SITC) — Commodity group (SITC)																						
		0 Elintarvikkeet Livsmedel Food		1 Juomat ja tupakka Drycker och tobak Beverages and tobacco		2 Raaka-aineet (syöväväksi kel- paamattomat) Råvaror (icke ätbara) Crude materials (inedible)		24 Puu-tavarat Trävaror Wood		5 Kemian teollisuuden tuotteet Produkter av kemisk industri Chemicals		6 Valmistetut teokset Bearbetade varor Manufactured goods		7 Koneet ja laitteet sekä kuljetusvälineet Maskiner och apparater samt transportmedel Machinery and transport equipment		Siitä — Därav — Of which								
		71 Koneet ja laitteet (ei sähkökoneet) Maskiner och appar. (andra än elektriska) Machinery (other than electric)		72 Sähkökoneet, -laitteet ja -tarvikkeet Elektriska maskiner, apparater, materiel Electric machinery, apparatus etc.		73 Kuljetusneuvot Transportmedel Transport equipment		8 Erinäiset valmiit tavarat Diverse färdiga varor Miscellaneous manufactured articles																
(100.00)	(27.35)	(1.51)	(24.88)	(17.49)	(3.88)	(21.86)	(9.39)	(8.36)	(2.59)	(3.44)	(9.83)													
	F 110	F 111	F 112	F 113	F 114	F 115	F 116	F 117	F 118	F 119	F 120	F 121												
1965..	248	267	237	294	323	149	208	197	172	171	240	261												
1966..	250	273	245	284	311	150	217	203	180	179	243	265												
1967..	253	283	252	274	296	155	220	207	188	180	246	276												
1968..	276	311	274	293	315	169	246	232	207	220	265	295												
1969..	292	321	279	326	348	175	259	241	216	227	275	309												
1970..	308	327	286	364	382	176	272	256	240	249	279	314												
		1970	1971	1970	1971	1970	1971	1970	1971	1970	1971	1970	1971	1970	1971	1970	1971	1970	1971	1970	1971			
I	304	318	327	331	286	291	349	387	368	405	176	180	272	273	254	264	234	246	246	256	279	288	313	330
II	304	319	328	335	286	291	350	387	369	405	179	181	271	273	254	267	234	254	245	256	279	288	313	330
III	306	320	330	338	286	291	353	388	374	405	177	181	272	274	253	266	234	255	245	249	279	289	314	330
IV	307	320	331	334	286	291	355	388	373	404	177	182	274	276	255	274	238	260	247	251	279	304	314	331
V	307	327	328	334	286	291	356	388	374	404	177	182	274	276	255	274	240	260	247	251	279	289	314	331
VI	306	326	286	334	286	291	356	388	374	404	177	182	274	276	255	274	240	260	247	251	279	289	314	331
VII	309	332	286	334	286	291	356	388	374	404	177	182	274	276	255	274	240	260	247	251	279	289	314	331
VIII	311	330	286	334	286	291	356	388	374	404	177	182	274	276	255	274	240	260	247	251	279	289	314	331
IX	310	327	286	334	286	291	356	388	374	404	177	182	274	276	255	274	240	260	247	251	279	289	314	331
X	310	323	286	334	286	291	356	388	374	404	177	182	274	276	255	274	240	260	247	251	279	289	314	331
XI	311	324	286	334	286	291	356	388	374	404	177	182	274	276	255	274	240	260	247	251	279	289	314	331
XII	312	324	286	334	286	291	356	388	374	404	177	182	274	276	255	274	240	260	247	251	279	289	314	331
Toimialaryhmät (ISIC, Rev. 1) — Branchgrupper (ISIC, Rev. 1) — Groups of industry (ISIC, Rev. 1)																								
Vuosi ja kuukausi År och månad Year and month	01 Maa- talous Lant- bruk Agriculture	02 Metsä- talous Skogsbruk Forestry	2-3 Tehtas- teollisuus Fabriks- industri Manufac- turing		Siitä — Därav — Of which																			
			20 Elintar- viketeoll. Livsmed. industri Food manu- facturing industries		21 Juomia valmist. teollisuus Dryckes- varu- industri Beverage industries		22 Tupakka- teollisuus Tobaks- industri Tobacco manu- factures		23 Tekstil- teollisuus Textil- industri Manu- facture of textiles		24 Kenkä-, vaatetus- ja omp. teollisuus Sko-, kon- fektions- och sömnads- industri		25-26 Puu- ja huone- kaluteollisuus Trä- och möbel- industri Manu- facture of wood and furniture		27 Paperi- teollisuus Pappers- industri Manu- facture of paper and paper products		28-30 Nahka- ja kumiteollisuus Skinn-, läder- och gummi- industri Manu- facture of leather and rubber products		31 Kemian teollisuus Kemisk industri Manu- facture of chemicals and chemical products					
			(11.76)	(10.88)	(74.66)	(15.21)	(1.49)	(0.61)	(6.17)	(3.41)	(10.64)	(11.84)	(1.60)	(3.99)										
	F 122	F 123	F 124	F 125	F 126	F 127	F 128	F 129	F 130	F 131	F 132	F 133												
1965..	276	308	237	263	197	239	238	209	312	218	234	157												
1966..	283	296	240	268	200	248	239	214	307	213	284	158												
1967..	300	274	244	273	207	260	244	214	307	218	263	163												
1968..	329	280	270	301	226	283	268	206	340	241	279	176												
1969..	338	315	284	309	230	290	267	219	372	267	299	182												
1970..	344	366	298	316	239	290	268	217	385	302	299	185												
	1970	1971	1970	1971	1970	1971	1970	1971	1970	1971	1970	1971	1970	1971	1970	1971	1970	1971	1970	1971				
I	346	348	344	397	295	306	313	322	238	246	290	290	268	273	218	216	382	397	289	323	312	299	184	192
II	346	350	345	397	295	307	311	324	238	248	290	290	268	275	218	216	382	398	289	323	298	299	186	194
III	346	350	348	398	295	308	312	327	239	248	290	290	268	275	218	217	386	399	289	323	297	299	185	194
IV	350	350	348	396	298	309	315	327	239	248	290	290	268	275	218	218	386	400	296	324	297	299	184	194
V	351	350	350	399	299	309	316	329	239	249	290	290	268	275	217	217	388	399	296	324	297	299	184	194
VI	345	350	350	398	298	308	317	329	239	249	290	290	268	275	217	217	387	397	297	324	297	299	184	194
VII	352	360	360	399	299	309	319	329	239	249	290	290	268	275	217	217	384	397	297	324	297	299	181	191
VIII	345	373	300	321	240	290	290	268	216	384	312	297	184	194	216	216	384	397	297	324	297	299	181	191
IX	337	380	299	318	240	290	290	268	216	384	312	297	184	194	216	216	384	397	297	324	297	299	185	195
X	336	391	299	317	240	290	290	268	216	384	314	298	185	195	216	216	384	397	297	324	297	299	185	195
XI	338	399	299	315	240	290	290	268	216	386	314	298	186	196	216	216	386	397	297	324	297	299	186	196
XII	339	399	299	317	240	290	290	268	216	386	314	298	186	196	216	216	386	397	297	324	297	299	186	196

Ks. huomautusosaasto vuoden ensimmäisessä numerossa — Se notavdelningen i häfte 1 — See note section in the January issue.

1) Manufacture of footwear, other wearing apparel and made-up textile goods.

34. Tuotannon hintaindeksi (jatk.) — Produktionsprisindex (forts.) — Production price index (cont.)

Vuosi ja kuukausi År och månad Year and month	Toimialaryhmät — Branchgrupper — Groups of industry														Koti- markkina- tavarat Hemmar- marknads- varor Home market goods		Siitä — Därav Of which				Vienti- tavarat Export- varor Export goods			
	Siitä — Därav — Of which														5 Sähkö-, kaasu-, vesijohto- ym. laitokset El-, gas- och vatten- verk m.m. Electricity, gas, water and sani- tary services		Tehdas- teollisuus- tuotteet Fabriks- industri- produkter Manu- facturing products		Siitä Därav Of which		Metalli- teollisuus- tuotteet Metallin- dustri- produkter Manu- facture of metal products			
	33 Savi-, lasi- ja kiven- jalostus- teollisuus Ler-, glas- och stenför- ädlings- industri Manu- facture of non- metallic mineral products		34-38 Metalli- teollisuus Metall- industri Manu- facture of metal and metal pro- ducts		Siitä — Därav — Of which																			
	34 Metallien perus- teollisuus Metall- verk Basic metal industries		35 Metalli- tuote- teollisuus Metall- manu- faktur Manu- facture of metal products except machin- ery and transport equipment		36 Kone- teollisuus Maskin- industri Manu- facture of machinery except electrical machinery		37 Sähkötek- ninen teollisuus Elektro- teknisk industri Manu- facture of electrical machinery, apparatus, appliances and supplies		38 Kulku- neuvo- teollisuus Trans- port- medels- industri Manu- facture of transport equipment															
(2.89)	(15.84)	(2.95)	(2.86)	(3.36)	(2.73)	(3.44)	(1.85)	(81.93)	(57.89)	(14.46)	(18.07)													
F 134	F 135	F 136	F 137	F 138	F 139	F 140	F 141	F 142	F 143	F 144	F 145													
1965..	195	198	211	196	172	165	240	193	247	233	197	252												
1966..	197	208	235	203	180	172	243	204	251	238	206	247												
1967..	203	209	221	213	188	173	246	204	253	242	208	251												
1968..	217	238	266	239	207	211	265	209	275	266	236	280												
1969..	220	250	297	243	216	218	275	207	286	274	247	318												
1970..	222	272	338	264	240	238	279	206	300	283	268	346												
	1970	1971	1970	1971	1970	1971	1970	1971	1970	1971	1970	1971	1970	1971										
I	220	227	271	270	352	303	254	265	234	246	236	245	279	288	205	207	297	308	282	290	267	269	336	360
II	220	226	270	271	349	302	254	265	234	254	235	245	279	288	205	207	297	310	281	291	266	271	337	360
III	220	231	272	271	352	303	262	265	234	255	235	239	279	289	206	206	298	311	282	292	268	270	339	360
IV	220	233	277	277	366	310	268	265	238	260	236	241	279	304	206	206	299	311	284	294	273	276	344	360
V	220		279		367		268		240		242		279		206		299		284		274		346	
VI	220		276		355		268		240		241		279		206		298		284		272		346	
VII	224		274		345		266		241		238		279		206		300		284		270		351	
VIII	224		271		330		265		241		241		279		206		302		285		268		350	
IX	224		269		316		265		243		240		279		206		301		284		266		350	
X	224		267		311		265		243		239		279		206		301		284		266		351	
XI	224		265		303		266		243		235		279		206		302		283		264		352	
XII	224		268		306		265		245		242		279		206		303		284		267		352	

35. Maatalouden hintaindeksijä — Prisindexar för lantbruket — Price indexes for agriculture

Vuosi ja kuukausi År och månad Year and month	Tuottajahinnat Producentpriser Producer prices			Tarvikkehinnat Förnödenhetspriser Prices for farm supplies			Vuosi ja neljännes År och kvartal Year and quarter	Rakennus- kustannukset Byggnads- kostnader Building costs		Kone ja kalusto- kustannukset Maskin- och materielkost- nader Machine and implement costs	
	1956/57 = 100			1965/66 = 100				1961 II nelj. — 1961 II kvartalet — 1961 II quarter = 100			
	F 146			F 147				F 148		F 149	
	1969	1970	1971	1969	1970	1971					
1963		122			89		1963		110		106
1964		132			94		1964		122		114
1965		146			100		1965		131		116
1966		150			101		1966		134		119
1967		157			108		1967		143		126
1968		178			118		1968		155		141
1969		185			119		1969		163		144
1970		188			120		1970		*175		*154
							1968 IV		158		142
I	185	187	192	119	120	124	1969 I		160		143
II	185	187	193	122	121	126	1969 II		162		144
III	186	189	193	122	122	126	1969 III		164		144
IV	186	191	*195	122	122	*127	1969 IV		167		146
V	186	193		121	122		1970 I		170		151
VI	183	191		121	122		1970 II		173		155
VII	186	192		115	117		1970 III		179		154
VIII	184	190		116	118		1970 IV		180		156
IX	184	187		116	118		1971 I		◆185		◆159
X	184	183		117	120						
XI	185	183		118	121						
XII	187	186		118	121						

Ks. huomautusosaasto vuoden ensimmäisessä numerossa — Se notavdelningen i häfte I — See note section in the January issue.

36. Tuonnin hintaindeksi (cif) — Importprisindex (cif) — Import price index (cif)

1949 = 100. Ryhmien painot ilmoitettu sulussa — Gruppvikterna angivna inom parentes — Group weights in parentheses

Vuosi ja kuukausi År och månad Year and month	Kokonaisindeksi Totalindex Total index	Tavararyhmä (SITC) — Varugrupp (SITC) — Commodity group (SITC)										Jalostusaste — Bearbetningsgrad — Stage of processing																								
		0 Elintarvikkeet Livsmedel Food		1 Juomat ja tupakka Drycker och tobak Beverages and tobacco		2 Raaka-aineet (syötäväksi kelpaamattomat) Råvaror (icke ätbara) Crude materials (inedible)		3 Kivennäisaineeet ja öljyt Mineraliska bränslen och oljor Mineral fuels and oils		5 Kemian teollisuuden tuotteet Produktter av kemisk industri Chemicals		6 Valmistetut teokset Bearbetade varor Manufactured goods		Siitä Därv Of which 67—68 Epäjalot metallit Oädla metallar Base metals		7 Koneet, laitteet, kuljetusvälineet Maskiner, apparater, transportmedel Machinery and transport equipment		1 Jalostamattomat aineet ja tuotteet Obearbetade ämnen och produkter Crude materials and goods		2 Vähän jalostetut tuotteet Något bearbetade produkter Simply processed goods		3 Olennaisesti jalostetut tuotteet Väsentligt bearbetade produkter More elaborately processed goods														
		(655)	(106)	(13)	(85)	(61)	(46)	(207)	(120)	(121)	(175)	(246)	(234)	F 150	F 151	F 152	F 153	F 154	F 155	F 156	F 157	F 158	F 159	F 160	F 161											
1964....	196	231	331	180	172	151	177	166	228	201	186	202	1970	1971	1970	1971	1970	1971	1970	1971	1970	1971	1970	1971	1970	1971										
1965....	193	198	327	181	176	169	178	167	231	202	171	208	273	290	257	269	420	415	229	249	242	294	217	227	279	262	293	261	339	392	265	290	255	254	298	328
1966....	191	186	328	189	176	160	176	159	233	205	164	208	274	288	259	275	418	409	228	223	250	295	206	234	280	260	293	257	341	392	268	276	256	257	297	328
1967....	201	197	340	187	191	166	186	168	246	212	175	219	275	285	264	262	412	405	228	222	252	296	207	218	281	260	293	253	341	395	268	276	257	250	298	328
1968....	243	235	413	222	232	198	221	201	290	256	218	260	275	288	260	285	412	400	228	222	252	298	217	218	281	259	292	252	340	395	270	280	256	257	299	328
1969....	262	251	399	227	234	205	252	252	318	258	249	279	277	270	257	270	411	226	253	220	282	293	293	282	282	293	340	395	266	276	267	257	300	300		
1970....	277	270	410	223	254	217	275	283	351	269	258	305	277	277	267	273	411	220	253	214	281	293	293	281	284	342	395	267	276	267	258	299	300			
I	273	290	257	269	420	415	229	249	242	294	217	227	279	262	293	261	339	392	265	290	255	254	298	328												
II	274	288	259	275	418	409	228	223	250	295	206	234	280	260	293	257	341	392	268	276	256	257	297	328												
III	275	285	264	262	412	405	228	222	252	296	207	218	281	260	293	253	341	395	268	276	257	250	298	328												
IV	275	288	260	285	412	400	228	222	252	298	217	218	281	259	292	252	340	395	270	280	256	257	299	328												
V	275	257	411	226	253	220	282	293	340	395	266	276	267	258	299	300																				
VI	275	267	411	220	253	214	281	293	342	395	267	258	299	300																						
VII	277	273	411	216	252	214	277	284	344	395	267	262	299	300																						
VIII	278	274	411	212	256	222	277	284	344	395	265	263	302																							
IX	280	278	392	228	259	223	274	281	348	395	272	264	304																							
X	281	281	402	210	260	223	262	261	377	395	266	255	318																							
XI	285	285	399	235	260	221	262	262	377	395	279	319																								
XII	284	281	416	217	263	224	262	262	384	395	269	256	323																							

37. Viennin hintaindeksi (fob) — Exportprisindex (fob) — Export price index (fob)

1949 = 100. Ryhmien painot ilmoitettu sulussa — Gruppvikterna angivna inom parentes — Group weights in parentheses

Vuosi ja kuukausi År och månad Year and month	Kokonaisindeksi Totalindex Total index	Tavararyhmä (SITC) — Varugrupp (SITC) — Commodity group (SITC)										Jalostusaste — Bearbetningsgrad — Stage of processing																								
		0 Elintarvikkeet Livsmedel Food		2 Raaka-aineet (syötäväksi kelpaamattomat) Råvaror (icke ätbara) Crude materials (inedible)		Siitä — Därv Of which 24 Puu-tavarat Trävaror Wood		25 Paperi- vanuke Pappers- massa Pulp		6 Valmistetut teokset Bearbetade varor Manufactured goods		Siitä — Därv Of which 63 Puu- teokset Varor av trä Goods of wood		64 Paperi ja pahvi sekä niistä valm. teokset Papper, papp och varor därv)		7 Koneet, laitteet, kuljetusvälineet Maskiner, apparater, transportmedel Machinery and transport equipment		1 Jalostamattomat aineet ja tuotteet Obearbetade ämnen och produkter Crude materials and goods		2 Vähän jalostetut tuotteet Något bearbetade produkter Simply processed goods		3 Olennaisesti jalostetut tuotteet Väsentligt bearbetade produkter More elaborately processed goods														
		(656)	(18)	(381)	(210)	(145)	(198)	(63)	(118)	(23)	(47)	(405)	(204)	F 162	F 163	F 164	F 165	F 166	F 167	F 168	F 169	F 170	F 171	F 172	F 173											
1964....	237	135	267	298	229	189	164	200	188	245	245	220	1970	1971	1970	1971	1970	1971	1970	1971	1970	1971	1970	1971	1970	1971										
1965....	249	144	280	317	234	194	174	200	198	267	257	228	333	356	193	190	361	397	393	411	324	385	283	290	261	284	281	290	291	256	296	347	344	372	318	327
1966....	244	143	266	299	224	199	177	203	207	252	247	235	334	356	193	187	362	397	394	412	324	385	283	290	261	285	282	289	288	255	295	346	345	373	319	326
1967....	257	152	279	311	239	216	194	221	204	252	262	250	336	356	194	184	367	397	403	411	324	385	284	290	261	285	282	289	286	254	303	340	349	373	319	325
1968....	308	181	330	372	276	260	236	265	245	289	311	289	341	357	195	187	375	397	402	411	344	385	284	291	261	285	282	289	298	258	302	342	356	373	320	327
1969....	317	173	346	384	292	269	248	271	264	291	328	303	343	203	203	375	402	402	411	344	385	288	273	273	282	282	299	302	302	358	358	320				
1970....	343	199	378	401	354	286	270	285	281	318	358	319	343	205	205	375	402	402	411	344	385	289	273	273	286	294	302	302	358	358	321					
I	333	356	193	190	361	397	393	411	324	385	283	290	261	284	281	290	291	256	296	347	344	372	318	327												
II	334	356	193	187	362	397	394	412	324	385	283	290	261	285	282	289	288	255	295	346	345	373	319	326												
III	336	356	194	184	367	397	403	411	324	385	284	290	261	285	282	289	286	254	303	340	349	373	319	325												
IV	341	357	195	187	375	397	402	411	344	385	284	291	261	285	282	289	298	258	302	342	356	373	320	327												
V	343	203	375	402	402	411	344	385	288	273	273	282	282	299	302	302																				
VI	343	205	375	402	344	289	273	286	294	302	358	321																								
VII	348	200	385	401	371	288	272	287	283	328	364	320																								
VIII	347	198	385	401	371	287	272	287	276	328	364	319																								
IX	347	212	385	401	371	286	271	287	271	328	364	318																								
X	348	200	389	404	376	285	272	287	268	341	365	318																								
XI	349	208	389	405	376	288	282	287	264	341	367	317																								
XII	349	190	390	406	376	288	282	288	258	346	366	317																								

Ks. huomautusosasto vuoden ensimmäisessä numerossa — Se notavdelningen i häfte 1 — See note section in the January issue.

) Paper, paperboard and manufactures thereof.

38. Työntekijän keskiansioloita — De genomsnittliga förtjänsterna för arbetare — Average earnings of workers

Vuosi ja neljännes År och kvartal Year and quarter	Maataloustyöntekijät Lantbruksarbetare Farm workers		Metsätyöntekijät Skogsbruksarbetare Timber workers	Teollisuuden työntek. — Industriarbet. — Industrial workers								Talorakennustyöntekijät Husbyggnadsarbetare Workers in construction of houses	Maa- ja vesirakennustyönt. Jorja- o. vattenbyggnadsarb. Workers in construction of streets, waterways etc.	Kaupp. ja kaup. työntekijät Arbetare i städernas o. köpingarnas tjänst Workers in urban communes	Linja-autonkuljettajat Buschaufförer Bus drivers	Ahtaustyöntekijät Stuveriarbetare Dock workers
	M	N		Metalliteollisuus Metallindustri Metal industry	Paperi- ja puunmassateollisuus Pappers- och trämassaindustri Manufacture of paper and pulp	Saha-, vaneri- ja puutaloteollisuus Sågverk, fanér- och trähusfabriker Sawmills, plywoodmills and prefabrication of wooden houses	Tekstiilitöollisuus Textilindustri Manufacture of textiles	Kaikkiaan Inalles Total		M	M					
	tunti mk/timme hour		tunti mk/timme hour					M	N			M	N			
	F 174		F 175	F 176	F 177	F 178	F 179	F 180	F 181	F 182	F 183	F 184	F 185	F 186	F 187	
1965	2.10	1.58	29.10	3.64	3.74	3.31	2.27	3.60	2.45	4.34	2.90	4.08	3.11	4.77		
1966	2.34	1.76	30.06	3.91	4.03	3.61	2.49	3.89	2.68	4.59	3.13	4.39	3.28	5.04		
1967	2.53	1.95	32.54	4.24	4.32	3.88	2.68	4.21	2.91	4.86	3.43	4.65	3.58	5.92		
1968	2.75	2.11	36.97	4.73	4.79	4.27	2.96	4.69	3.25	5.20	3.74	5.31	4.37	6.83		
1969	2.92	2.35	41.99	5.18	5.19	4.65	3.26	5.10	3.56	5.70	4.29	6.07	4.71	7.13		
1970	3.24	2.65	47.17	5.78	5.66	5.11	3.64	5.64	3.96	6.61	4.87	6.40	5.23	7.66		
1968 I	2.66	2.04	32.30	4.56	4.64	4.13	2.87	4.54	3.15	4.96	3.60	4.73	4.24	6.44		
II	2.72	2.10	38.40	4.68	4.74	4.22	2.93	4.64	3.20	5.21	3.63	5.03	4.30	6.49		
III	2.75	2.16	41.10	4.80	4.88	4.39	3.01	4.77	3.31	5.28	3.89	5.67	4.46	6.52		
IV	2.88	2.15	37.50	4.89	4.90	4.35	3.03	4.81	3.32	5.35	3.84	5.81	4.47	7.10		
1969 I	2.92	2.32	37.10	5.07	5.13	4.50	3.22	5.00	3.50	5.45	4.02	6.06	4.63	7.36		
II	2.87	2.32	47.50	5.16	5.18	4.60	3.23	5.08	3.53	5.61	4.19	6.04	4.79	6.98		
III	2.88	2.35	46.80	5.17	5.20	4.73	3.27	5.11	3.57	5.80	4.42	6.00	4.71	6.80		
IV	3.11	2.43	40.80	5.30	5.23	4.75	3.32	5.20	3.62	5.94	4.62	6.16	4.71	7.38		
1970 I	3.25	2.61	43.70	5.58	5.50	4.95	3.59	5.46	3.90	6.10	4.82	6.15	5.02	7.75		
II	3.22	2.65	51.00	5.72	5.63	4.99	3.63	5.60	3.94	6.43	4.88	6.51	5.37	7.52		
III	3.19	2.68	48.40	5.83	5.70	5.22	3.65	5.68	3.97	6.73	4.91	6.36	5.28	7.47		
IV	3.40	2.66	47.80	6.01	5.81	5.28	3.71	5.82	4.05	7.16	4.89	6.57	5.23	7.88		

39. Palkkaindeksisarjoja — Lönelindexserier — Wage indexes

1964 = 100

Vuosi ja neljännes År och kvartal Year and quarter	Maataloustyöntekijät Lantbruksarbetare Agricultural workers			Teollisuustyöntekijät Industriarbetare Industrial workers			Valtion virkamiehet Statens tjänstemän State employees					
	Miehet Män Men	Naiset Kvinnor Women	Yhteensä Summa Total	Miehet Män Men	Naiset Kvinnor Women	Yhteensä Summa Total	Palkkausluokat — Avlöningsklasser — Salary classes					
							A 1—5	A 6—11	A 12—22	A 23—30	B + S	Yhteensä Summa Total
	F 188	F 189	F 190	F 191	F 192	F 193	F 194	F 195	F 196	F 197	F 198	F 199
1965	115	116	116	109	109	109	111	107	107	107	106	107
1966	127	129	127	117	119	117	125	119	117	119	116	118
1967	137	144	138	127	130	127	139	132	130	134	129	132
1968	149	155	150	141	145	142	156	148	145	152	146	147
1969	160	174	162	154	159	155	168	158	154	161	152	156
1970	176	195	179	170	177	172	176	166	162	167	156	164
1968 I ..	145	150	145	137	141	138	151	144	142	149	143	144
II ..	148	154	148	140	143	141	154	146	144	150	144	146
III ..	149	159	151	144	148	145	159	150	147	154	148	150
IV ..	157	158	157	145	149	146	159	150	147	154	148	150
1969 I ..	159	171	160	150	156	152	168	158	154	161	152	156
II ..	156	171	158	153	153	154	168	158	154	161	152	156
III ..	157	173	159	154	160	155	168	158	154	161	152	156
IV ..	169	179	171	157	162	158	168	158	154	161	152	156
1970 I ..	177	192	179	165	175	167	176	166	162	165	156	164
II ..	175	195	178	168	177	170	176	166	162	165	156	164
III ..	173	197	177	171	177	172	176	166	162	167	156	164
IV ..	185	196	186	175	181	176	176	166	162	169	156	165
1971 I ..							186	174	169	175	158	171
II ..							186	174	169	175	158	171

Ks. huomautusosasto vuoden ensimmäisessä numerossa — Se notavdelningen i häfte 1 — See note section in the January issue.

40. Työnvälitys¹⁾ — Arbetsförmedling¹⁾ — Employment service¹⁾

T = työnhakijoita — arbetssökande — applicants for work, A = avoimia paikkoja — lediga platser — vacancies offered.

Vuosi ja kuukausi År och månad Year and month	Työnhakijoita Arbets-sökande Applicants for work	Avoimia työ-paik- koja Lediga platser Vacancies offered	Tekninen, hallinnollinen, kontt.tekn. ja kaupall. työ Tekniskt, administrativt, kontorstekn. o. kommers. arb. *)		Maatalous- ja metsätyö Lantbruks- o. skogsarbete Agricultural and forestry work		Kuljetus- ja liikennetyö Transport och kommunikationsarbete Transport and communication work		Teollinen yms. työ Tillverkningsarbete m.m. Production and related work		Talonrakennukseen liittyvät ammatit Yrken inom husbyggnad Occupations in house construction		Palvelutyö Service arbete Service work		Muu työ Annat arbete Other work	
			T	A	T	A	T	A	T	A	T	A	T	A	T	A
			G 1	G 2	G 3	G 4	G 5	G 6	G 7	G 8	G 9	G 10	G 11	G 12	G 13	G 14
1965	33 164	5 294	4 755	1 442	2 573	631	2 300	143	7 969	807	9 618	598	2 525	1 673	3 424	—
1966	36 355	6 020	4 233	1 492	3 386	383	1 554	243	13 082	1 346	6 806	466	3 688	2 057	3 606	33
1967	54 588	5 190	5 301	1 327	6 413	304	2 409	165	20 393	1 061	9 701	183	4 893	2 119	5 478	31
1968	73 190	5 044	6 508	1 141	7 669	373	2 794	159	16 818	924	18 098	342	6 342	2 078	7 293	27
1969	63 435	8 522	6 830	1 608	7 377	542	2 437	236	13 313	2 236	15 879	967	5 877	2 900	7 607	33
1970	48 283	13 271	6 174	2 031	4 713	740	1 686	399	9 281	4 147	10 890	2 054	5 086	3 644	6 898	258
1970 .IV	68 247	12 235	6 551	2 289	9 450	475	2 227	380	12 502	4 211	17 676	969	5 678	3 848	11 250	63
V	62 692	16 801	5 303	2 588	8 496	1 462	1 936	519	10 641	4 607	13 441	2 600	4 730	4 653	15 124	372
VI	35 021	14 828	4 512	2 402	2 739	949	1 014	632	6 510	4 132	5 508	2 213	3 796	3 754	8 539	756
VII	38 273	12 512	4 301	1 995	2 286	765	919	478	5 503	3 364	4 099	1 746	4 183	3 688	4 500	476
VIII	33 451	17 066	6 349	2 326	2 535	627	1 231	446	6 421	5 105	4 414	2 919	5 158	5 385	4 108	258
IX	33 274	18 051	7 022	2 037	1 870	1 077	1 440	349	6 401	5 939	4 342	3 622	5 129	4 678	5 712	349
X	35 769	15 220	7 263	1 643	2 151	1 037	1 618	363	7 062	5 070	5 177	3 641	5 545	3 256	5 177	210
XI	43 087	12 810	7 113	1 948	3 631	712	1 816	408	8 488	4 206	8 145	2 685	5 547	2 645	5 122	206
XII	43 711	11 403	5 906	1 856	3 867	500	1 576	344	8 571	3 788	10 375	1 932	4 706	2 721	4 936	262
1971 .I	55 460	9 863	6 844	1 589	5 180	334	1 736	260	10 997	3 824	15 346	1 064	5 415	2 578	5 498	214
II	64 175	8 400	7 669	1 755	6 408	269	2 030	227	12 593	3 268	17 624	446	6 207	2 246	6 315	189
III	76 362	8 168	7 336	1 969	8 807	208	2 355	246	13 584	2 890	20 934	289	6 162	2 396	8 036	170
IV	75 785	11 495	6 480	2 412	10 299	556	2 206	354	12 865	4 063	18 842	516	5 903	3 331	12 526	263
V	69 376	16 848	5 938	2 859	7 411	1 209	1 945	551	10 338	4 942	12 492	1 904	5 329	4 488	19 387	895

Vuosi ja kuukausi År och månad Year and month	Työnhakijoita — Arbetssökande — Applicants for work					Työnvälityksiä Tillsatta platser Vacancies filled				Työllisyysammattikursseilla olevat I arbetsmarknadsutbildning On retraining courses
	Lyhennetyllä työviikolla olevia Med förkortad arbetsvecka On reduced working week	Työttömiä — Arbetslösa — Unemployed				Miehiä Män Men	Naisia Kvinnor Women	Yhteensä Summa Total	G 25	
		G 17	G 18	G 19	G 20					
1965	24 995	..	11 321	423	208 478	89 009	297 487	..	
1966	28 727	..	13 759	1 074	211 762	96 297	308 059	..	
1967	45 116	..	20 178	4 771	193 201	94 818	288 019	..	
1968	4 246	61 078	3 422	..	7 588	182 495	93 134	275 629	2 573	
1969	1 566	52 728	2 549	25 381	5 187	209 833	109 252	319 085	3 531	
1970	1 134	37 741	2 421	19 946	1 541	200 534	114 499	315 033	5 639	
1970 .III	932	52 490	1 728	30 389	4 203	13 377	8 079	21 456	6 783	
IV	1 360	51 707	1 553	30 484	4 716	17 068	10 133	27 201	6 933	
V	1 611	43 562	1 410	25 697	2 660	25 423	14 151	39 574	6 437	
VI	1 400	27 401	1 003	11 692	30	20 109	12 348	32 457	5 247	
VII	59	32 555	12 423	20 372	—	14 740	8 300	23 040	4 099	
VIII	190	25 132	3 045	10 880	—	15 821	9 527	25 348	3 848	
IX	621	24 158	737	7 202	—	18 133	11 005	29 138	4 597	
X	929	26 177	847	9 123	—	19 028	9 134	28 162	5 455	
XI	1 911	32 449	1 314	16 102	85	17 314	8 692	26 006	5 894	
XII	2 315	33 101	1 459	19 767	661	13 038	7 698	20 736	6 403	
1971 .I	2 219	46 652	2 225	27 048	1 107	6 341	227	
II	1 847	53 237	3 482	31 936	2 530	6 592	210	
III	2 134	63 002	7 014	41 129	4 111	7 208	65	
IV	1 870	59 111	4 794	38 078	5 186	7 285	55	
V	3 472	44 775	3 064	29 326	3 496	7 082	42	

41. Työnsäisaukset
Arbetsinställelser
Work stoppages

Vuosi ja kuukausi År och månad Year and month	Luku — Antal — Number	Työntekijöitä Arbetare Workers affected	Menetettyjä työpäiviä Förlorade arbetsdagar Working days lost
1965	29	6 959	16 047
1966	150	66 051	122 902
1967	43	26 591	320 665
1968	68	26 843	282 287
1969	158	83 207	161 083
1970	240	201 556	233 173
1970 .III	24	80 829	16 719
IV	22	7 691	12 655
V	26	9 917	26 539
VI	14	1 384	3 617
VII	5	783	2 053
VIII	7	897	4 892
IX	36	5 077	23 300
X	41	69 076	62 244
XI	26	15 974	68 890
XII	9	5 938	5 277
1971 .I	227	94 750	60 065
II	210	128 965	1 217 710
III	65	94 100	1 576 740
IV	55	23 960	44 190
V	42	4 970	20 575

Ks. huomautusosasto vuoden ensimmäisessä numerossa — Se notavdelningen i häfte 1 — See note section in the January issue.

¹⁾ G 1—21,25 Kuukausitiedot vaihdettu tarkoitamaan kuukauden puoliväliä.¹⁾ G 1—21,25 Månadsuppgifterna avser efter ändringen medlet av månaden.¹⁾ G 1—21,25 The monthly data refer after the change to the middle of the month — *) Professional, technical, administrative, clerical and sales work —¹⁾ Recipients of Government unemployment assistance apart from unemployment funds.

42. Työllisyys ja työttömyys — Sysselsättning och arbetslöshet — Employment and unemployment

a. Työllisyys — Sysselsättning — Employment

Vuosi ja kuukausi År och månad Year and month	Työlliset — Sysselsatta — Employed																			
	15 vuotta täyttänyt väestö Befolkning 15 år och äldre Population 15 years and over				Työvoima yhteensä Arbetskraften inalles Total labour force				Työvoimaan kuulumaton 15 v. täyttänyt väestö Befolkning 15 år och äldre, som ej ingår i arbetskraften ¹⁾				Siitä kotitaloustyöstä tekevät Därav i hushållsarbete Of which in household economy				Työlliset — Sysselsatta — Employed			
	1 000 henkilöä — 1 000 personer — Persons in thousands																			
	G 28	G 29	G 30	G 31	G 32	G 33	G 34	G 35	G 36	G 37	G 38	G 39	G 40	G 41	G 42	G 43				
1964	3 291	2 186	1 105	404	2 153	656	898	599	548	119	501	125	68	290	141	359				
1965	3 337	2 202	1 136	400	2 171	645	905	621	539	106	512	128	71	303	145	367				
1966	3 381	2 215	1 166	410	2 180	634	908	638	525	98	535	128	72	304	145	373				
1967	3 421	2 205	1 216	425	2 142	586	895	661	490	82	535	124	75	309	142	385				
1968	3 468	2 188	1 270	420	2 100	556	890	654	459	84	527	112	72	310	142	393				
1969	3 480	2 189	1 291	412	2 127	544	913	670	439	80	544	122	67	311	148	416				
*1970	3 492	2 194	1 298	377	2 153	507	936	710	409	77	570	125	65	318	149	440				
*1970 III	3 489	2 129	1 360	368	2 075	486	911	678	365	105	550	110	62	308	147	428				
IV	3 490	2 130	1 360	369	2 078	491	903	684	385	79	554	111	61	309	148	431				
V	3 491	2 175	1 316	370	2 137	506	927	704	425	53	572	120	65	313	152	437				
VI	3 493	2 323	1 170	409	2 284	522	1 009	753	442	60	612	140	73	340	160	457				
VII	3 494	2 347	1 148	414	2 315	549	1 005	761	473	45	615	144	70	348	161	458				
VIII	3 495	2 300	1 190	398	2 265	550	962	753	474	46	581	141	70	342	155	456				
IX	3 495	2 180	1 115	361	2 152	521	922	709	441	51	569	130	63	307	146	445				
X	3 494	2 171	1 323	354	2 142	506	927	709	415	70	565	130	64	309	145	444				
XI	3 494	2 161	1 333	359	2 131	498	922	711	379	93	566	129	64	309	144	447				
XII	3 495	2 148	1 347	375	2 110	489	913	708	373	97	562	124	60	310	141	443				
*1971 I	3 494	2 111	1 383	379	2 061	465	900	696	337	120	552	118	53	306	137	438				
II	3 495	2 115	1 380	364	2 057	461	904	692	331	124	552	115	51	308	136	440				
III	3 497	2 122	1 375	358	2 060	464	897	699	342	100	553	112	52	313	142	446				
IV	3 499	2 130	1 369	350	2 073	468	899	706	358	82	561	115	51	313	141	452				

b. Työttömyys
Arbetslöshet
Unemployment

Vuosi ja kuukausi År och månad Year and month	Työttömät Arbetslösa Unemployed		Työttömyysaste Relatiivt arbetslöshetsstal Unemployment rate		
	1 000	%	1 000	%	
	G 44	G 45	G 46	G 47	
1964	33	1.5	53	42	95
1965	31	1.4	54	41	95
1966	35	1.6	57	42	99
1967	63	2.9	54	43	97
1968	88	4.0	53	44	96
1969	62	2.8	49	40	89
1970	41	1.9	41	39	80
1970 III	54	2.5	44	40	84
IV	52	2.4	40	40	80
V	38	1.7	44	40	84
VI	39	1.7	45	38	83
VII	32	1.4	41	35	76
VIII	35	1.5	39	34	73
IX	28	1.3	38	35	73
X	29	1.3	38	36	75
XI	30	1.4	38	38	76
XII	38	1.8	36	38	73
1971 I	50	2.4	37	39	76
II	58	2.7	38	39	77
III	62	2.9	38	38	76
IV	57	2.7	36	39	75

43. Työ määrärahoihin palkattu valtion ja kuntien työvoima — Med arbetsanslag anställd statlig och kommunal arbetskraft
Labour force in public works

Vuosi ja kuukausi År och månad Year and month	Valtion töissä I statens arbeten In state works			Kuntien töissä I kommunernas arbeten In communal works			Yhteensä Summa Total		
	1 000	%	1 000	1 000	%	1 000			
	G 46	G 47	G 48	G 46	G 47	G 48			
1964	53	42	95	53	42	95			
1965	54	41	95	54	41	95			
1966	57	42	99	57	42	99			
1967	54	43	97	54	43	97			
1968	53	44	96	53	44	96			
1969	49	40	89	49	40	89			
1970	41	39	80	41	39	80			
1970 III	44	40	84	44	40	84			
IV	40	40	80	40	40	80			
V	44	40	84	44	40	84			
VI	45	38	83	45	38	83			
VII	41	35	76	41	35	76			
VIII	39	34	73	39	34	73			
IX	38	35	73	38	35	73			
X	38	36	75	38	36	75			
XI	38	38	76	38	38	76			
XII	36	38	73	36	38	73			
1971 I	37	39	76	37	39	76			
II	38	39	77	38	39	77			
III	38	38	76	38	38	76			
IV	36	39	75	36	39	75			

44. Markkinapuun hakkuiden työvoima
Arbetskraften vid avverkning av marknadsvirke
Labour force in logging for sale

Vuosi ja kuukausi År och månad Year and month	Työntekijöitä — Arbetare — Workers											
	Puun- tavaran teko Virkes- hugging Felling		Puun- tavaran läh- kuljetus Närtrans- port Hauling		Uittotyöt Flottning Log- floating		Metsän- hoitotyöt Skogs- vårds- arbete Silvicultu- ral work		Muut työt Annat arbete Other works		Yhteensä Summa Total	
	1 000											
	G 49	G 50	G 51	G 52	G 53	G 54						
1964	2) 75	2) 49	2) 9	2) 14	2) 7	2) 131						
1965	2) 71	2) 45	2) 7	2) 13	2) 6	2) 123						
1966	2) 68	2) 49	2) 6	2) 16	2) 3	2) 123						
1967	2) 57	2) 42	2) 5	2) 15	2) 4	2) 107						
1968	2) 66	2) 41	2) 5	2) 21	2) 4	2) 114						
1969	2) 66	2) 37	2) 5	2) 22	2) 4	2) 108						
1970	2) 60	2) 31			2) 4	2) 96						
1970 III	44	31			4	81						
IV	26	16	1		3	49						
V	17	6	5	22	2	52						
VI	17	4	4	9	3	36						
VII	14	3	4	4	2	26						
VIII	22	4	3	6	3	38						
IX	31	5	2	5	3	46						
X	42	9	1	3	3	58						
XI	54	16	0	2	3	75						
XII	59	24	0	2	3	88						
1971 I	60	31	0	2	4	96						
II	53	33	0	2	4	91						
III	38	27	0	2	3	71						
IV	25	17	1	3	3	48						

Ks. huomautusosasto vuoden ensimmäisessä numerossa — Se notavdelningen i häfte 1 — See note section in the January issue.

¹⁾ Tammlkuu — Januari — ²⁾ Toukokuu — Maj.

¹⁾ Population 15 years and over not in the labour force — ¹⁾ January — ²⁾ May.

45. Valtion kassatulot — Statens kassainkomster — State cash revenue

Vuosi ja kuukausi År och månad Year and month	Verot ja veronluontelset tulot — Skatter och inkomster av skattenatur — Taxes and revenue similar to taxes														
	Tulo- ja omaisuusvero Inkomst- o. förmögenshetskatt Income and property tax			Muut tulon ja omaisuuden pe- russeella kannettavat verot Övriga skatter på inkomst och förmögenhet	Työntekijän lapsilämäke Arbetsvärnans barnbidragsavgift Employers' children allowance payments	Liikevaihtovero Omsättningskatt Sales tax	Oy Alko Ab:n maksama betaid av Oy Alko Ab. paid by Alcohol Monopoly	Tulot Oy Alko Ab:sta Inkomster från Oy Alko Ab Revenue from Alcohol Monopoly	Tullit Tull Custom duties	Tuontimaksut Importavgifter Import charges	Vientimaksut ja suhdannevero Exportavgifter och konjunkturskatt	Valmisteverot Acisier Excise duties	tupakkavalmisteista på tobak on tobacco	keski- ja vahvasta oluesta på mellanöl och starköl on beer	nestemäisiä polttoaineita på flytande bränsle on liquid fuel
	Bruttotuotto Bruttoavkastning Gross receipts	Veronpal. sekä kuntien, seurak- ja kansaneläkelait. osuudet Skatterestitut. samt andelar av kommunerna, kyrkan o. folkpensionsanstalten	Nettotuotto Nettoavkastning Net revenue												
1 000 000 mk	H 1	H 2	H 3	H 4	H 5	H 6	H 7	H 8	H 9	H 10	H 11	H 12	H 13	H 14	H 15
1967.....	4 965	—3 280	1 685	40	486	1 908	80	466	311	155	14	994	404	—	477
1968.....	5 572	—3 535	2 037	44	549	2 107	90	524	236	156	523	1 061	428	—	516
1969.....	6 251	—4 038	2 213	59	607	2 410	87	544	257	158	128	1 272	457	148	562
1970.....	7 356	—4 770	2 587	65	666	2 821	105	681	296	164	—	1 368	457	174	621
1970 I—IV	2 416	—1 334	1 082	24	199	819	33	189	94	56	—	381	125	41	185
VII	638	— 321	317	6	61	242	10	64	26	14	—	125	36	21	58
VIII	523	— 316	207	7	56	231	10	60	24	14	—	67	41	13	4
IX	560	— 320	240	9	56	231	9	51	25	11	—	195	43	22	118
X	575	— 318	257	8	56	253	8	58	25	18	—	115	38	12	54
XI	558	— 385	173	6	58	233	10	53	23	14	—	119	40	14	53
XII	988	—1 112	—123	7	65	362	8	91	27	16	—	148	64	21	50
1971 I	519	— 414	105	6	29	180	13	50	21	12	—	84	11	7	60
II	667	— 365	302	8	31	319	8	45	16	7	—	117	47	19	42
III	965	— 362	603	11	29	213	9	72	22	14	—	104	33	11	49
IV	625	— 370	256	9	54	239	9	65	23	12	—	116	35	12	58
I—IV	2 777	—1 511	1 266	34	144	951	39	233	81	45	—	421	127	49	210

46. Valtion kassamenot — Statens kassautgifter — State cash expenditure

Vuosi ja kuukausi År och månad Year and month	Kulutusmenot — Konsumtionsutgifter Consumption expenditure					Siirtomenot — Överföringsutgifter Transfer expenditure							Reaalisijoitukset Reallinvesteringar Real investments			
	Palkkaukset Avlöningar Wages and salaries	Eiikket ja muut palkkausten luonteiset menot Pensioner och övriga utgifter av av- löningsnatur	Korjaus ja kunnossapito Reparationer och underhåll Repair and maintenance	Muut kulutusmenot Övriga konsumtionsutgifter Other consumption expenditure	Yhteensä Summa Total	Valtionavut kunnille, kuntainliitoille ja Alvensåsaalle Statsunderstöd till kommuner, kommu- nalförbund och Åland	Maatalouden hintatuki Lantbrukets prisstöd Agricultural price subsidies	Muut valtionavut elinkeinoille Andra statsunderstöd till näringar Other State aid to trades and industries	Lapsiläskä Barnbidrag Children allowances	Muut valtionavut kotitalouksille ja yhteistyöyhteisöille Övriga statsunderstöd till hushåll och allmännyttiga institutioner	Valtion osuus kansaneläke- ja sairaus- vakuutusmenoisista Statens andel av folkpensions- och sjukförsäkringsutgifter	Muut siirtomenot Övriga överföringsutgifter Other transfer expenditure	Yhteensä Summa Total	Koneet, laitteet ja kalusto Maskiner, apparatur och annan materiel Machinery, apparatus and other equipment	Talonrakennukset Husbyggen House construction	Maa- ja vesi- ja vattenbyggen jord- och vattenbyggen Land and waterway construction
1967.....	966	300	239	563	2 068	1 015	645	221	310	658	351	19	3 219	225	283	741
1968.....	1 126	369	254	707	2 455	1 244	706	226	322	807	409	115	3 829	297	279	800
1969.....	1 240	410	263	691	2 604	1 338	807	295	314	915	411	142	4 221	273	283	752
1970.....	1 336	472	285	794	2 887	1 503	965	385	314	1 013	417	40	4 636	324	275	659
1970 I—IV	436	152	68	246	901	535	378	98	76	368	148	7	1 609	110	93	219
VII	110	39	36	69	253	102	71	36	0	71	34	3	317	21	19	55
VIII	107	39	28	51	225	157	76	43	55	85	34	2	451	24	20	55
IX	113	40	28	62	242	118	77	33	27	59	35	3	352	25	19	61
X	114	41	25	69	249	124	71	29	0	80	36	8	349	21	21	59
XI	115	41	21	59	236	106	55	35	48	90	36	7	376	25	20	53
XII	118	43	33	123	317	131	88	47	33	85	37	4	426	47	41	70
1971 I	109	43	13	66	231	134	103	22	0	73	36	4	372	22	13	35
II	122	43	17	73	254	173	130	31	36	114	14	2	500	30	19	45
III	124	47	24	110	305	153	59	22	52	89	14	2	390	30	20	60
IV	124	46	25	70	265	124	55	22	0	105	11	2	378	21	19	50
I—IV	479	179	80	319	1 056	584	347	96	88	381	75	9	1 580	103	70	190

Ks. huomautusosasto vuoden ensimmäisessä numerossa — Se notavdelningen i häfte 1 — See note section in the January issue.

1) Refunds and share of municipalities, the Church and the National Pensions Institute — 2) Export levy and counter-cyclical tax — 3) Interest, dividends and by the state and borrowing — 4) Pensions and other expenditures related to wages and salaries — 5) State aid to local self-government bodies — 6) Other state aid redemptions.

1 000 000 mk														Vuosi ja kuukausi År och månad Year and month	
H 16	H 17	H 18	H 19	H 20	H 21	H 22	H 23	H 24	H 25	H 26	H 27	H 28	H 29		H 30
167	179	74	47	6 525	387	151	62	7 126	157	603	157	446	7 885	67	1967
143	184	60	59	7 683	477	161	70	8 391	177	904	248	656	9 472	85	1968
295	200	62	94	8 299	509	177	80	9 066	203	933	212	721	10 202	76	1969
321	229	65	148	9 410	539	197	85	10 281	206	747	86	661	11 184	98	1970
109	72	15	35	3 075	168	42	26	3 311	36	213	0	212	3 560	8	1970 I—VII
31	18	7	15	926	53	47	6	1 032	21	26	0	26	1 080	3	VIII
18	16	1	11	713	40	4	7	764	7	15	—	15	785	3	IX
16	21	5	21	879	52	8	6	946	10	6	—	6	963	4	X
29	20	5	17	861	47	11	7	925	15	117	—	117	1 057	2	XI
23	18	1	11	784	30	4	7	775	11	27	0	27	813	4	XII
22	25	23	12	674	96	42	13	824	54	236	86	150	1 115	49	
21	19	6	5	588	66	16	7	627	15	124	—	124	766	1	1971 I
19	17	1	10	893	40	5	7	945	11	30	0	30	987	3	II
32	20	7	10	1 187	49	13	9	1 209	10	20	—	20	1 238	2	III
38	19	5	10	846	53	18	8	924	8	17	0	17	950	2	IV
110	74	18	35	3 414	209	52	31	3 706	45	191	0	191	3 941	8	I—IV

1 000 000 mk														Vuosi ja kuukausi År och månad Year and month		
H 47	H 48	H 49	H 50	H 51	H 52	H 53	H 54	H 55	H 56	H 57	H 58	H 59	H 60		H 61	H 62
1 249	318	219	18	41	2	279	+ 38	6 853	406	131	577	71	508	7 967	216	1967
1 376	386	231	30	96	12	369	+ 6	8 035	578	187	632	117	515	9 433	203	1968
1 308	381	258	36	72	4	371	— 9	8 495	686	163	735	156	579	10 079	181	1969
1 258	379	259	28	14	8	308	+ 24	9 113	668	238	679	138	541	10 699	340	1970
422	120	91	14	34	1	141	+ 3	3 076	180	72	216	40	176	3 544	91	1970 I—IV
95	26	24	3	7	1	35	+ 20	721	55	63	29	10	18	868	88	VII
99	31	7	0	8	0	15	+ 16	806	55	24	61	3	58	947	38	VIII
105	32	11	4	2	2	18	— 4	713	71	16	43	26	18	844	21	IX
100	29	20	0	9	1	30	— 2	726	62	10	110	12	97	908	21	X
98	29	19	1	—18	0	3	— 8	704	44	8	31	8	22	786	21	XI
158	52	41	2	—19	2	26	+ 19	945	78	19	52	16	36	1 094	51	XII
70	26	52	8	11	0	71	+ 3	746	31	11	121	9	113	909	16	1971 I
94	33	9	2	21	0	31	+ 13	892	59	6	31	7	24	988	20	II
109	30	19	2	24	0	46	— 10	840	49	8	37	17	19	934	13	III
90	24	5	0	11	1	18	+ 5	697	40	156	14	7	7	907	164	IV
363	114	86	11	66	2	165	+ 11	3 175	179	181	203	40	163	3 739	213	I—IV

Ks. huomautusosasto vuoden ensimmäisessä numerossa — Se notavdelningen i häfte 1 — See note section in the January issue.

share of surplus of State-owned credit institutions — *) Sales and depreciation of State enterprises property — *) Revenue excl. redemptions of loans granted to households and non-profit institutions — *) Share in national pension and health insurance expenditure — *) Expenditure excl. financial investments and

49. Ilmoitetut sairaustapaukset — Anmälda sjukdomsfall — Registered cases of illness

Vuosi ja kuukausi År och månad Year and month	Hengityselinten tuberkuloosi Tuberkulos i respirationsorganen <i>Tub.organorum respirationis</i>		Kuppa — Syfilis — <i>Syphillis</i>						Tippuri Dröppel <i>Gonorrhoea acuta</i>		Lavan-tauti Tyfus <i>Febris typhoidea</i>	Pikku-lavan-tauti Paratyfus <i>Febris paratyphoidea</i>	Muut sal-monella-infektioit Övriga salmonellainfektioner <i>Salmonellosis alia</i>
			Synnynnäinen Medfödd <i>Congenita</i>		Varhaisasteinen Tidlig <i>Recens</i>		Myöhäisasteinen Sen <i>Tarda</i>						
	M	N	M	N	M	N	M	N	M	N			
	(N:o 001—008)		(N:o 020—028)						(N:o 030)				
	I 1	I 2	I 3	I 4	I 5	I 6	I 7	I 8	I 9	I 10	I 11	I 12	I 13
1964	3 369	1 997	1	—	188	74	41	32	5 263	2 043	28	135	1 190
1965	1) 3 400	1) 2 471	—	2	256	151	52	53	5 421	2 227	25	136	687
1966	1) 3 747	1) 2 703	2	1	228	118	50	53	5 733	2 254	33	193	1 497
1967	3 030	1 865	—	—	85	46	49	33	6 222	2 659	17	110	1 295
1968	2 951	1 677	—	—	72	36	32	33	6 714	2 938	7	57	737
1969	2 861	1 641	1	—	61	25	25	22	7 561	3 624	14	89	1 409
1970	2 670	1 427	—	—	68	21	16	18	7 949	4 398	8	54	2 403
1970 I	337	176	—	—	4	—	1	1	543	318	—	3	43
II	205	118	—	—	4	2	5	5	458	249	—	—	55
III	201	98	—	—	3	—	3	1	558	331	—	2	61
IV	212	97	—	—	5	2	1	3	530	316	1	7	168
V	201	102	—	—	4	1	—	1	535	268	1	4	121
VI	182	95	—	—	6	2	1	1	724	386	—	3	94
VII	172	105	—	—	9	2	—	2	879	437	1	6	150
VIII	182	95	—	—	6	3	1	—	946	464	—	11	346
IX	219	112	—	—	8	1	—	1	773	429	—	8	980
X	304	172	—	—	6	2	1	—	717	407	2	5	201
XI	144	96	—	—	6	2	2	3	653	433	1	5	55
XII	311	161	—	—	7	4	1	—	633	360	2	—	129
1971 I	307	201	—	—	7	2	3	—	617	382	5	3	244
II	159	85	—	—	5	1	3	3	554	423	—	5	74
III	142	99	—	—	8	4	6	6	717	442	—	3	61
IV	163	108	—	—	14	6	2	3	554	364	—	5	42
V	174	100	—	—	6	3	3	1	641	396	—	2	74

Vuosi ja kuukausi År och månad Year and month	Puna-tauti Rödsot <i>Dysent-eria</i>	Tuli-rokko Scharla-kansfeber <i>Scarla-tina</i>	Kurkku-mätä Difteri <i>Diph-theria</i>	Hinku-yssä Kikhosta <i>Pertussis</i>	Kulkutaudin luont. tai muu märkäin. aivo-kalvontulehdus Epidemisk eller övrig varig hjärnhinnein-flammation <i>Meningitis meningococcica s. purulenta</i>	Lapsi-halvaus Barnför-lamning <i>Poliomye-litis cum paralyti</i>	Seröösinen aivokalvon-tulehdus Serös hjärnhinne-inflammation <i>Meningitis serosa</i>	Äkillinen aivokuume Infektiös encefallitis <i>Encephali-tis infe-tiosa</i>	Tuhka-rokko Mässling <i>Morbilli</i>	Vihuri-rokko Röda hund <i>Rubeola</i>	Vesirokko Vatt-koppor <i>Vari-cella</i>
	(045—048)	(N:o 050)	(N:o 055)	(N:o 056)	(N:o 057,0,340)	(N:o 080.1)	(N:o 082.1)	(N:o 082.2)	(N:o 085)	(N:o 086)	(N:o 087)
	I 14	I 15	I 16	I 17	I 18	I 19	I 20	I 21	I 22	I 23	I 24
1964	46	3 142	—	1 019	58	4	199	75	10 934	1 672	11 971
1965	8	2 379	1	890	137	—	403	66	33 026	9 825	10 621
1966	1	2 808	—	1 550	157	—	501	126	27 298	9 273	10 100
1967	15	2 820	—	736	196	—	742	138	9 206	11 939	10 034
1968	2	2 875	—	137	187	—	870	113	18 729	11 078	9 864
1969	2	3 810	—	146	142	—	532	77	15 980	3 860	8 663
1970	1	3 992	—	261	136	—	741	86	12 518	4 121	9 284
1970 I	—	324	—	8	14	—	53	10	1 367	211	1 337
II	—	387	—	24	6	—	39	10	1 145	274	1 065
III	1	297	—	12	14	—	91	3	1 140	277	827
IV	—	309	—	30	13	—	54	1	1 770	650	868
V	—	289	—	16	12	—	57	3	1 724	578	812
VI	—	170	—	15	13	—	55	6	1 669	491	637
VII	—	123	—	30	9	—	78	5	784	289	459
VIII	—	100	—	23	16	—	68	15	311	217	322
IX	—	159	—	28	5	—	54	13	236	235	372
X	—	531	—	14	16	—	58	5	519	341	661
XI	—	612	—	27	9	—	60	5	673	257	937
XII	—	691	—	34	9	—	74	10	1 180	301	937
1971 I	—	530	—	30	8	—	77	25	2 220	416	1 312
II	—	659	—	9	8	—	60	1	1 935	480	857
III	84	603	—	28	9	—	118	2	3 318	676	932
IV	47	422	—	10	6	—	92	9	3 125	628	585
V	3	318	—	8	7	—	38	9	2 901	627	509

Ks. huomautusosasto vuoden ensimmäisessä numerossa — Se notavdelningen i häfte 1 — See note section in the January issue.

1) Sis. kalkki tuberkuloosit (001—019) — Inkl. alla tuberkulos (001—019) — Incl. all tuberculosis (001—019).

49. Ilmoitetut sairaustapaukset (jatk.) — Anmälda sjukdomsfall (forts.) — Registered cases of illness (cont.)

Vuosi ja kuukausi År och månad Year and month	Sikotauti Pääsjuka <i>Parotitis epidemic</i>	Tarttuva keitatauti Smittosam gulsot <i>Hepatitis infectiosa</i>	Lapamato Bandmask <i>Diphyllo- bothriasis</i>	Äkillinen nielurisatulehdus Akut tonsillit <i>Tonsillitis acuta</i>	Äkillinen hengitystietulehdus Akut infektion i övre luftvägarna <i>Infectio acuta nasopharyn- geotrachealis</i>	Influenssa <i>Influenza</i>	Keuhko- kuume Lung- inflammation <i>Pneumonia</i>	Äkillinen maha- ja suolitulehdus Akut mag- och tarminflammation <i>Gastroenteritis</i>	
	(N:o 089)	(N:o 092)	(N:o 126.0)	(N:o 473)	(N:o 475)	(N:o 481)	(N:o 490-492)	Ikä 28 vrk. —1 vuosi Ålder 28 dygn—1 år Age 28 days to 1 year (N:o 571.0)	Ikä vähintään 2 vuotta Ålder minst 2 år Age 2 years and over (N:o 571.1)
	I 25	I 26	I 27	I 28	I 29	I 30	I 31	I 32	I 33
1963	11 405	1 208	23 876	116 640	217 669	19 433	21 341	18 630	48 931
1964	13 543	710	20 042	130 651	219 417	8 809	14 932	17 896	47 437
1965	14 734	576	18 213	132 479	313 631	92 490	21 312	17 188	42 356
1966	18 233	363	15 160	140 381	268 321	—	14 777	20 177	55 139
1967	20 325	347	14 240	137 900	294 230	6 758	18 714	15 028	41 602
1968	11 881	247	10 983	131 896	299 266	24 959	18 471	15 947	42 212
1969	11 780	300	9 640	127 443	322 608	62 315	17 605	15 374	42 630
1970	20 794	439	9 233	140 259	285 045	37 836	15 304	14 138	41 247
1970 I	2 675	23	958	12 564	44 289	25 299	2 881	1 086	3 402
II	2 659	40	957	10 222	27 866	8 851	1 763	1 100	3 862
III	2 484	29	869	9 718	22 543	2 816	1 298	1 530	4 241
IV	3 009	21	862	12 346	28 309	870	1 408	1 705	5 495
V	2 104	28	698	10 568	21 905	—	1 142	1 490	4 122
VI	1 561	29	633	9 578	16 525	—	1 035	1 225	3 481
VII	993	21	568	11 491	12 376	—	912	1 506	3 656
VIII	622	41	608	11 123	13 524	—	569	1 195	3 092
IX	552	55	632	11 290	18 606	—	771	1 027	2 980
X	856	46	991	14 589	25 473	—	1 101	967	2 957
XI	1 181	67	724	13 178	25 062	—	1 135	639	1 920
XII	2 098	39	733	13 592	28 567	—	1 289	668	2 039
1971 I	3 600	46	725	15 663	33 419	—	1 595	1 026	2 746
II	3 063	35	716	12 225	26 629	—	1 187	761	2 374
III	4 462	42	876	14 234	33 645	—	1 422	861	2 714
IV	3 403	22	677	11 012	34 106	—	1 271	797	2 081
V	2 603	17	788	11 803	47 116	7 823	1 890	777	2 144

50. Vireille pannut vararikot — Anhänggjorda konkursmål — Bankruptcies

Vuosi ja neljännes År och kvartal Year and quarter	Yhtiöt — Bolag — Companies							Yrittäjät — Företagare — Individual enterprisers							Muut yksilyks- henkilöt Andra en- skilda perso- ner Other individ- uals	Tuntematon Okänd Unknown	Kaikkiaan Inalles Total
	Maa- ja metsätal. Jord- och skogsbruk <i>Agriculture and forestry</i>	Teollisuus ja käsityö Industri och hantverk <i>Industry and handicraft</i>	Rakennus- ja kauppatoiminta Byggnads- och handels- verksamhet <i>Construction</i>	Kauppa- ja kauppatoiminta Handel <i>Commerce</i>	Lil- kenne- sam- färdsel <i>Trans- port and com- muni- cations</i>	Palve- lukset Tjänster <i>Services</i>	Tunte- maton Okänd <i>Un- known</i>	Maa- ja metsätal. Jord- och skogsbruk <i>Agriculture and forestry</i>	Teollisuus ja käsityö Industri och hantverk <i>Industry and handicraft</i>	Rakennus- ja kauppatoiminta Byggnads- och handels- verksamhet <i>Construction</i>	Kauppa- ja kauppatoiminta Handel <i>Commerce</i>	Lil- kenne- sam- färdsel <i>Trans- port and com- muni- cations</i>	Palve- lukset Tjänster <i>Services</i>	Tunte- maton Okänd <i>Un- known</i>			
	J 1	J 2	J 3	J 4	J 5	J 6	J 7	J 8	J 9	J 10	J 11	J 12	J 13	J 14			
1964	—	88	25	85	5	17	31	17	37	23	74	54	14	110	248	118	946
1965	1	85	34	113	16	32	23	18	31	35	91	57	16	137	241	81	1 011
1966	—	70	54	109	14	32	22	19	26	38	89	56	30	157	169	87	972
1967	1	91	52	147	29	29	22	15	32	60	125	53	30	189	240	71	1 186
1968	2	102	42	188	13	20	2	20	29	76	101	77	48	222	266	127	1 335
1969	1	96	55	150	20	35	14	17	18	58	102	76	35	202	333	162	1 374
1970	—	94	58	163	24	36	14	27	35	59	94	57	36	215	275	174	1 361
1968 IV	1	29	13	55	3	2	—	5	6	19	22	26	15	57	90	30	373
1969 I	—	24	16	39	9	6	1	5	6	18	30	17	9	43	65	38	326
II	—	27	13	29	3	5	1	4	6	16	27	17	10	38	89	19	304
III	1	19	10	28	3	12	1	3	3	14	22	20	9	58	90	64	357
IV	—	26	16	54	5	12	11	5	3	10	23	22	7	63	89	41	387
1970 I	—	25	16	32	8	7	6	9	4	13	18	12	8	64	60	59	341
II	—	28	11	46	5	9	4	5	6	14	27	7	8	57	62	41	330
III	—	18	12	31	7	5	2	4	6	18	28	18	5	43	78	37	312
IV	—	23	19	54	4	15	2	9	19	14	21	20	15	51	75	37	378
1971 I	2	17	23	49	6	9	6	3	12	14	26	6	2	47	67	59	348

Ks. huomautusosasto vuoden ensimmäisessä numerosa — Se notavdelningen i häfte 1 — See note section in the January issue.

51. Poliisin ja tulliviranomaisten tietoon tulleet rikokset, juopumuspidätykset ja pysäköintivirheet
 Brott som kommit till polisens och tullmyndigheternas kännedom, anhållanden för fylleri och felparkeringar
 Offences known to the police and custom officials, parking errors and persons taken into custody for drunkenness

Vuosi ja kuukausi År och månad Year and month	Rikoslakia vastaan tehdyt rikokset — Brott mot strafflagen — Offences against the Criminal Law												
	Virkamiehen väkivaltainen vastustaminen — Väldsam motstånd mot tjänstemän Assault against a state official	Haitanteko virkamiehelle Hindrande av tjänstemän when on duty	Siveellisyysrikokset Sedlighetsbrott Moral offences	Asiakirjan väkrentäminen Förskingning av handling Falsification of document	Salakuljetus Smuggling	Tapo, murha Dråp, mord Murder, manslaughter	Paholupitelirikokset Misshandelsbrott Wounding offences	Varkaus, näpistäminen, murto — Stöld, snatteri, inbrott — Larceny, petty larceny, breaking	Sittä — Därv — Of which: Mootorijononuvon aneaminen — Tillgrepp av motorfordon — Theft of motor vehicle Tolsen om mootorijoneuvon luvaton käyttö — Olovligt bruk av annans motorfordon — Illicit use of others motor vehicle	Kavaltaminen Förenklighet Embezzlement	Ryöstö Rån Robbery	Petos Bedrägeri Fraud	
	K 1	K 2	K 3	K 4	K 5	K 6	K 7	K 8	K 9	K 10	K 11	K 12	K 13
1966....	519	1 051	841	1 457	595	94	6 091	40 590	2 361	2 067	1 927	444	5 668
1967....	595	1 093	716	1 774	375	92	6 459	47 783	3 011	3 149	1 920	607	6 332
1968....	663	1 352	717	2 020	219	93	7 233	53 544	3 038	3 320	1 991	631	8 471
1969....	758	1 702	589	2 467	119	115	9 954	53 367	2 840	3 588	1 785	809	9 119
*1970....	870	1 907	546	3 841	185	56	11 230	57 510	3 083	4 424	1 610	947	10 874
1969 XI	66	135	38	225	6	8	925	4 717	290	352	249	58	1 013
XII	71	167	38	270	20	11	861	3 822	161	207	132	61	822
1970 I	66	122	60	299	10	3	750	3 536	115	238	176	60	811
II	50	108	53	281	4	2	637	3 157	131	231	141	43	1 142
III	47	127	57	243	17	8	820	3 556	190	312	220	63	837
IV	59	143	57	255	27	3	941	4 480	193	331	129	89	909
V	72	137	41	185	7	6	1 001	4 782	259	347	138	81	875
VI	83	154	46	187	16	4	988	5 004	266	347	117	77	884
VII	83	182	46	244	12	8	1 046	5 676	352	426	116	101	994
VIII	69	174	78	360	15	3	1 026	6 394	389	553	140	127	802
IX	77	139	32	468	15	4	953	6 029	369	462	156	93	1 017
X	92	193	43	406	29	5	1 085	6 164	384	521	157	93	1 104
XI	86	186	47	317	17	3	1 060	4 768	290	391	124	81	940
XII	90	243	45	607	17	6	1 026	5 522	264	342	133	85	1 110
*1971 I	89	219	41	321	14	6	993	4 974	212	324	123	101	1 094
II	68	180	22	321	10	5	745	4 220	161	283	148	75	1 074
III	73	210	18	445	4	1	905	4 604	145	276	136	89	961

Vuosi ja kuukausi År och månad Year and month	(Jatk.) (Forts.) (Cont.)		Muut rikokset — Övriga brott — Other offences								Liikenne rikokset Trafikbrott Traffic offences		Juopumuspidätykset Fyllerianhållanden Arrests for drunkenness	Pysäköintivirheet Felparkeringar Parking errors
	Muut Övriga offences	Yhteensä Inalles Total	Alkoholitoisen aineen luvaton valmistus — Olovlig förfäringning av alkohol- drycker — Illicit distillation of alcoholic liquor	Alkoholitoisen aineen luvaton myynti — Olovlig försäljning av alkohol- drycker — Illicit sale of alcoholic liquor	Alkoholitoisen aineen luvaton maahantuonti — Olovlig införelse av alkohol- drycker — Illicit import of alcoholic liquor	Muut alkoholirikokset Övriga brott mot alkohol- lagen — Other offences against the Law on Alco- holic Beverages	Muut. Övriga offences	Yhteensä Inalles Total	Rattijuoppous Rattifylleri Driving when intoxicated	Muut Övriga offences	Kaikki rikokset Alla brott All offences			
	K 14	K 15	K 16	K 17	K 18	K 19	K 20	K 21	K 22	K 23	K 24	K 25	K 26	
1966....	20 379	81 723	642	3 326	3 226	6 311	13 410	26 915	7 058	170 176	285 872	146 351	..	
1967....	22 365	93 260	726	3 368	2 900	6 078	13 244	26 316	7 191	186 172	312 939	155 319	..	
1968....	22 930	103 184	774	3 232	2 373	5 323	13 216	24 918	6 889	172 549	307 540	149 057	..	
1969....	27 638	112 010	543	2 395	1 576	4 713	19 060	28 287	8 360	179 561	328 218	139 414	..	
*1970....	30 074	124 074	481	2 341	1 819	6 832	20 449	31 922	9 289	186 453	351 738	175 160	..	
1969 XI	2 492	10 284	25	263	132	537	1 714	2 671	797	17 718	31 470	11 878	..	
XII	2 266	8 748	19	206	171	406	1 442	2 244	628	16 914	28 534	12 147	..	
1970 I	2 125	8 256	25	237	109	437	1 330	2 138	483	16 885	27 762	10 430	..	
II	1 847	7 696	26	147	106	373	1 186	1 838	464	15 576	25 574	10 356	..	
III	2 023	8 330	44	589	80	496	1 411	2 620	565	16 108	27 623	13 176	..	
IV	2 449	9 872	17	137	141	631	1 698	2 624	751	18 129	31 376	15 575	..	
V	2 587	10 259	40	132	91	448	1 875	2 586	903	15 357	29 105	13 888	..	
VI	2 413	10 320	39	177	111	607	1 952	2 886	935	12 793	26 934	15 582	..	
VII	2 753	11 687	50	98	166	815	1 797	2 926	971	15 292	30 876	16 288	..	
VIII	2 772	12 513	51	120	206	726	1 908	3 011	1 031	16 160	32 715	16 604	..	
IX	2 794	12 239	48	144	231	546	1 407	2 376	899	14 113	29 627	14 841	..	
X	3 404	13 296	37	225	213	674	1 853	3 002	1 039	17 232	34 569	16 555	..	
XI	2 636	10 656	79	216	221	473	1 730	2 719	853	15 182	29 410	14 908	..	
XII	2 994	12 220	41	142	146	643	2 772	3 744	627	14 132	30 723	17 050	..	
*1971 I	2 481	10 780	28	173	110	561	1 833	2 705	643	12 691	26 819	15 461	7 435	
II	2 058	9 209	25	242	98	834	1 557	2 756	566	11 573	24 104	14 615	6 513	
III	2 188	9 910	28	131	97	865	1 694	2 815	608	12 249	25 582	17 059	7 986	

Ks. huomautusosasto vuoden ensimmäisessä numerossa — Se notavdelningen i häfte 1 — See note section in the January issue.

1) Ennen vuotta 1970 murha, tapo tai kuoleman aiheuttanut pahoinpityä — Före år 1970 mord, dråp eller misshandel med dödlig påföljd — Before year 1970 murder, manslaughter or wounding occasioning death.

Tilastokeskuksen julkaisut
10. 5. — 10. 6. 1971

Yleiset tilastojulkaisut

Tilastokatsauksia n:o 5 1971, 47 s. 2,—

Suomen virallinen tilasto

VII D: 62 Pankkitilasto, Suomen Pankki, liikepankit ja kiinnitysluottolaitokset, huhtikuu 1971. 4 s. 2,—

Tiedotussarjat

Tilastotiedotus

VÄ 1971: 8 Väestönmuutosten ennakkotietoja, huhtikuu 1971. 3 s. —,50
TE 1971: 5 Teollisuustuotannon volyyymi-indeksi, maaliskuu 1971. 3 s. —,50
RA 1971: 8 Myönnettyt rakennusluvut, maaliskuu 1971. 5 s. —,50
KA 1971: 6 b Tukku- ja vähittäiskauppatilasto, helmikuu 1971. 8 s. 1,—
LI 1971: 14 Matkustajaliikennetilasto, huhtikuu 1971. 3 s. —,50
15 Ennakkotietoja tieliikennevahingoista III vuosineljänneksellä 1970. 30 s. 2,—
PA 1971: 19 Työnseisaukset vuonna 1970. 13 s. 1,—
21 Valtion työntekijäin palkat, tammikuu 1971. 4 s. —,50
HI 1971: 2 Vähittäishintatilasto, helmi—huhtikuu, 1971. 3 s. —,50
3 Vuokratiedustelu, syyskuu 1970. I. Kaupungit ja kauppalat. 27 s. 2,—
4 Kiinteistö kustannukset 1 s. —,50
RT 2 1971: 6 Rahalaitosten anto- ja ottolainaus, huhtikuu 1971. 8 s. 1,—
TY 1971: 9 Työvoimatiedustelun ennakkotietoja, maaliskuu 1971. 1 s. —,50

Indeksitiedotus

TH 1971: 4 Tukkuhintaindeksi, huhtikuu 1971 ja tuotannon hintaindeksi maaliskuu 1971. 6 s. —,50
KH 1971: 4 Kuluttajan hintaindeksi ja elinkustannusindeksi, huhtikuu 1971. 2 s. —,50
RK 1971: 5 Rakennuskustannusindeksi, toukokuu 1971. 3 s. —,50

Statistikcentralens publikationer,
10. 5. — 10. 6. 1971¹⁾

Allmänna statistiska publikationer

Statistiska översikter nr 5 1971, 47 s. 2,—

Finlands officiella statistik

VII D: 62 Bankstatistik, Finlands Bank, affärsbankerna och hypoteksinrättningarna, april 1971. 4 s. 2,—

Rapportserier

Statistisk rapport

VÄ 1971: 8 Förhandsuppgifterna om befolkningsrörelsen, april 1971. 3 s. —,50
TE 1971: 5 Volymindex för industriproduktionen, mars 1971 (F). 3 s. —,50
RA 1971: 8 Beviljade byggnadstillstånd, mars 1971. 5 s. —,50
KA 1971: 6 b Parti- och detaljhandelsstatistik, februari 1971. 8 s. 1,—
LI 1971: 14 Resandestatistik, april 1971. 3 s. —,50
15 Förhandsuppgifter om vägtrafikolyckfallen under III årskvartalet 1970. 30 s. 2,—
PA 1971: 19 Arbetsinställelser år 1970. 13 s. 1,—
21 Lönerna för statens arbetare, januari 1971. 4 s. —,50
HI 1971: 2 Minutprisstatistik, februari—april, 1971. 3 s. —,50
3 Hyresundersökningen, september 1970. I. Städer och köpingar. 27 s. 2,—
4 Fastighetskostnader 1 s. —,50
RT 2 1971: 6 Penninginrättningarnas ut- och inlåning, april 1971. 8 s. 1,—
TY 1971: 9 Förhandsuppgifter om arbetskraftsundersökningen, mars 1971 (F). 1 s. —,50

Indexrapport

TH 1971: 4 Partiprisindex, april 1971 och produktionsprisindex, mars 1971. 6 s. —,50
KH 1971: 4 Konsumentprisindex och levnads-kostnadsindex, april 1971. 2 s. —,50
RK 1971: 5 Byggnadskostnadsindex maj 1971. 3 s. —,50

¹⁾ (F) Endast på finska.

Tilastokatsauksissa julkaistut artikkelit:

I Statistiska översikter publicerade artiklar:

V. 1968.

År 1968.

5. Tieliikennevahingot vuonna 1966.
6. Puutavaran uitto vuonna 1967. Suomen vuoden 1963 panos-tuotostaulukon laatiminen RAS-menetelmällä.
7. Suomen maksutase vuosina 1966 ja 1967. Ennakkotilasto Suomen teollisuudesta vuonna 1967. Suomen saamelaiset vuonna 1962.
9. Maataloutta vuosina 1948—1965 koskeva kansantulotilasto.
10. Valtion kassatulojen ja -menojen tilasto.
11. Kuluttajan hintaindeksi 1967 = 100.

5. Vägtrafikolyckor år 1966.
6. Virkesflottningen år 1967. Uppgörandet av en input-outputtabell för Finland år 1963 enligt RAS-metoden.
7. Finlands betalningsbalans åren 1966 och 1967. Förhandsuppgifter om Finlands industri år 1967. Samerna i Finland år 1962.
9. Nationalinkomststatistik för lantbruket åren 1948—1965.
10. Statistiken över statens kassainkomster och -utgifter.
11. Konsumentprisindex 1967 = 100.

V. 1969.

År 1969.

1. Tuonnin ja viennin hintaindeksit (1949 = 100). Arvioitu maassa asuva väestö 1. 1. 1969.
2. Tilastollisen päätoimiston julkaisusarjat.
3. Tilastollisen päätoimiston kirjaston hankinnat ulkomailta vuonna 1968.
4. Tilastollisen päätoimiston julkaisut tammi—maaliskuulta 1969.
9. Jatkuvan työvoimatiedustelun tulokset vuosilta 1967 ja 1968. Puutavaran uitto 1968.
12. Tilastokatsauksissa vuosina 1957—1969 julkaistut artikkelit.

1. Import- och exportindexarna (1949 = 100). Beräknad i riket bosatt befolkning 1. 1. 1969.
2. Statistiska centralbyråns publikationsserier.
3. Nyförvärv från utlandet år 1968 till Statistiska centralbyråns bibliotek.
4. Statistiska centralbyråns publikationer under januari—mars 1969.
9. Den löpande arbetskraftsundersökningens uppgifter om åren 1967 och 1968. Virkesflottningen år 1968.
12. Artiklar publicerade i Statistiska översikter åren 1957—1969.

V. 1970.

År 1970.

1. Arvioitu maassa asuva väestö 1. 1. 1970. Tilastollisen päätoimiston julkaisut vuonna 1969.
4. Tuotannon hintaindeksi 1949 = 100.
6. Yksityisiä palveluksia koskeva kansantulotilasto vuosilta 1948—1967. Vuosien 1968 ja 1969 työvoimatilaston tarkistuksesta.

1. Beräknad i riket bosatt befolkning 1. 1. 1970. Statistiska centralbyråns publikationer år 1969.
4. Produktionsprisindex 1949 = 100.
6. Nationalinkomststatistik för privata tjänster åren 1948—1967. Justeringen av arbetskraftsstatistiken åren 1968 och 1969.

V. 1971.

År 1971.

1. Tilastollisen päätoimiston kirjaston hankinnat ulkomailta vuosina 1969—1970. Tilastollisen päätoimiston julkaisut vuonna 1970.

1. Nyförvärv från utlandet åren 1969—1970 till Statistiska centralbyråns bibliotek. Statistiska centralbyråns publikationer år 1970.

Tauluissa käytetyt symbolit — I tabellerna använda symboler — Explanation of symbols

Toisto — Repetition — <i>Repetition</i>	•
Ei mitään ilmoitettavaa — Intet finns att redovisa — <i>Magnitude nil</i>	—
Suure pienempi kuin puolet käytetystä yksiköstä — Storheten mindre än hälften av den använda enheten — <i>Magnitude less than half of unit employed</i>	} 0
Tietoa ei ole saatu — Uppgift ej tillgänglig — <i>Data not available</i>	} 0.0
Loogisesti mahdoton esitettäväksi — Logiskt omöjlig uppgift — <i>Category not applicable</i>
Ennakkotieto — Preliminär uppgift — <i>Preliminary data</i>	•
Loppuunmyyty — Slutsålt — <i>Sold out</i>	●
Korjattu luku — Korrigerat tal — <i>Corrected figure</i>	◆
Miehet — Män — <i>Men</i>	M
Naiset — Kvinnor — <i>Women</i>	N
Molemmat sukupuolet — Båda könen — <i>Both sex</i>	Ms
Mukaanluettuna	MI.
Poisluettuna	PI.
Vaakasuora viiva, joka katkaisee aikasarjan, osoittaa, että viivan yläpuolella ja sen alapuolella olevat tiedot eivät ole täysin verrannollisia — En horisontal linje, som avskär en tidsserie, markerar att uppgifterna ovanför och nedanför linjen inte är fullt jämförliga — <i>A horizontal line, which breaks the time series, shows that the figures above and below the line are not fully comparable.</i>	
Rahayksikkö. Suomi siirtyi 1. 1. 1963 uuteen rahayksikköön, nykymarkkaan, joka vastaa 100 vanhaa markkaa. Nykypenni = 0.01 nykymarkkaa = 1 vanha markka.	
Penningsenhet. Finland övergick den 1. 1. 1963 till ny penningenheter, nymark, som motsvarar 100 gamla mark. En nypenni = 0.01 nymark = 1 gammal mark.	
<i>Monetary unit. On 1. Jan. 1963 a new monetary unit, the new mark, was introduced in Finland. Its value equals 100 old marks. 1 new penny = 0.01 new mark = 1 old mark.</i>	

Hinnoiteltuja julkaisuja myy: De prissatta publikationerna säljes av:

Priced publications can be obtained from:

Valtion painatuskeskus
Annankatu 44
00100 Helsinki 10

Statens tryckericentral
Annegatan 44
00100 Helsingfors 10

Virkalähetys Valtion painatuskeskuksesta

»Suomen Virallisen Tilaston» uusimmat julkaisut sarjoittain: — I serierna av »Finlands Officiella Statistik» har senast utkommit:
Most recent publications in each series of the »Official Statistics of Finland»:

- Suomen tilastollinen vuosikirja 1969 — Statistisk årsbok för Finland 1969 — *Statistical yearbook of Finland 1969.*¹⁾
- I A: 89. Ulkomaankauppa. Vuosijulkaisu 1969. Osa I — Utrikeshandel. Årspublication 1969. Del I — *Foreign trade 1969. Volume I.* (I 30,—).
- I B: 51a. Merenkulku. Kauppalaivasto 1968—Sjöfart. Handelsflottan 1968—*Navigation. Merchant fleet 1968.*²⁾
- I B: 51 b. Merenkulku. Meriliikenne Suomen ja ulkomaiden välillä 1968 — Sjöfart. Sjöfarten mellan Finland och utlandet 1968 — *Navigation. Shipping between Finland and foreign countries 1968.* (13,—).
- III: 65. Maatalous. Maatalouden vuositilasto 1969 — Lanthushållning. Lantbrukets årsstatistik 1969 — *Agriculture. Annual statistics of agriculture 1969.* (10,—).
- IV B: 34. Tulo- ja omaisuustilasto 1967 — Inkomst- och förmögenhetsstatistik 1967 — *Statistics of income and property 1967.* (15,—).
- VI A: 126. Kuolleisuus- ja eloonjäämistauluja 1961—1965 — Dödlighets- och livslängdstabeller 1961—1965 — *Life tables 1961—1965.* (7,—).
- VI A: 128 Katsaus väestönmuutoksiin vuosina 1951—65 — Översikt av befolkningsrörelsen åren 1951—65 — *Review of vital statistics in the years 1951—65.* (11,—).
- VI A: 130. Väestönmuutokset 1968 — Befolkningsrörelsen 1968 — *Vital statistics 1968.* (11,—).
- VI B: 120. Kuolemansyyt. 1964 — Dödsorsaker. 1964 — *Causes of death in Finland. 1964.* (15,—).
- VI C: 103. Yleinen väestölaskenta 1960. Osat I—XIII — Allmänna folkräkningen 1960. Del. I—XIII — *Census of population 1960. Vol. I—XIII.* (2,—, —18,—, • II, VII, IX, XI).
- VII A: 79. Säästöpankkitalasto 1969 — Sparbanksstatistik 1969—*Statistics of the savings banks of Finland 1969.*³⁾
- VII B: 80. Postisäästöpankin hallituksen kertomus vuodelta 1969 — Postsparbanksstyrelsens berättelse för år 1969.
- VII C: 60. Liikepankit ja kiinnitysluottolaitokset 1969 — Affärsbankerna och hypoteksinrättningarna 1969 — *Commercial banks and mortgage banks 1969.* (8,—).
- IX: 86. Oppikoulut 1968/69 — Läroverken 1968/69 — *General secondary education 1968/69.* (5,—).
- X: 91. Kansanopetus 1968/69 — Folkundervisningen 1968/69 — *Primary school education 1968/69.* (12,—).
- XI: 70, 71 Yleinen terveyden- ja sairaanhoito 1967, 1968 — Allmän hälso- och sjukvård 1967, 1968 — *Public Health and Medical Care 1967, 1968.* (18,—).
- XIII: 85. Posti- ja lennätinlaitos 1969 — Post- och telegrafverket 1969 — *Post and telegraph office 1969.*
- XIV A: 68. Maanmittaus. Maanmittaushallituksen kertomus 1969 — Lantmäteriet. Lantmäteristyrelsens berättelse 1969 — *Land surveying. Report for the period 1969.*
- XVI: 48. Valtion rakennushallinto. Rakennushallituksen kertomus vuodelta 1969. (15,—).
- XVII A: 2. Metsätalustilastollinen vuosikirja 1969 — (Skogsstatistisk årsbok 1969) — *Yearbook of forest statistics 1969.*⁴⁾
- XVII B: 5. Metsähallitus. Kertomus metsähallinnon toiminnasta v. 1966 — Forststyrelsen. Berättelse över forstförvaltningens verksamhet år 1966 — *National board of forestry. Report on the activity of the National board of forestry in 1966.* (4,50).
- XVIII A: 84.—85 Teollisuustilasto 1967 osat I—II — Industristatistik 1967. Del. I—II — *Industrial statistics of Finland 1967. Vol. I—II.* (I 14,—, II 14,—).
- XVIII C: 7. Talonrakennustilasto 1966 — Husbyggnadsstatistik 1966 — *House construction statistics 1966.* (8,—).
- XVIII D: 2. Asuntotuotanto 1967 — Bostadsproduktionen 1967 — *Production of dwellings 1967.* (6,—).
- XIX: 85. Tie- ja vesirakennukset 1969 — Väg- och vattenbyggnaderna 1969. (25,—).
- XX: 87. Rautatietilasto vuodelta 1969 — Järnvägsstatistik för år 1969.
- XXI B: 11. Sosiaalihuoltotilaston vuosikirja 1967 — Socialvårdsstatistisk årsbok 1967 — *Statistical yearbook of social welfare 1967.* (22,—).
- XXII A: 75. Vakuutusyhtiöt 1969 — Försäkringsbolagen 1969 — *The insurance companies 1969.* (25,—).
- XXIII A: 106. Poliisin tietoon tullut rikollisuus 1969 — Brottslighet som kommit till polisens kännedom 1969 — *Criminality known to the police 1969.* (5,—).
- XXIII B: 104. Tuomioistuinten tutkitut rikokset 1968 — Vid domstolar rannsade brott 1968 — *Criminal cases tried by the courts 1968.* (10,—).
- XXVI A: 21. Työtapaturmat 1966—1967 — Olycksfall i arbete 1966—1967 — *Industrial accidents 1966—1967.*⁵⁾
- XXIX A: 30. Tasavallan presidentin valitsijamiesten vaalit 1968 — Val av elektor för valet av republikens president 1968 — *Elections of presidential electors 1968.* (7,—).
- XXIX A: 31. Kansanedustajain vaalit 1970 — Riksdagsmannavalen 1970 — *Parliamentary elections 1970.* (9,—).
- XXIX B: 3. Kunnallisvaalit 1968 — Kommunalvalen 1968 — *Municipal elections 1968.* (9,—).
- XXXI: 40. Kuntien finanssitilasto 1967 — Kommunal finansstatistik 1967 — *Communal finances 1967.* (15,—).
- XXXII: 26. Sosiaalisia erikoistutkimuksia. Suomen vajaamieliset ja heidän huollontarpeensa 1962. Osat I—III — *Sociala specialundersökningar. De psykiskt efterblivna i Finland och deras vårdbehov. Del. I—III—Special social studies. The mentally subnormal in Finland and their need for care. Vol. I—III.*⁶⁾
- XXXV Liikkeyritystilastoa. 1. Vuoden 1953 liikeyrityslaskenta osat I—III — Företagsstatistik. 1. 1953 års företagsräkning. Del. I—III — *General economic censuses. 1. 1953 general economic census. Vol. I—III.*⁷⁾
- XXXVI: 11. Liikennetilastollinen vuosikirja 1969 — Samfärdselstatistisk årsbok 1969 — *Yearbook of transport statistics 1969.* (17,—).
- XXXVII: 1. Korkeakoulut 1966/67 — Högskolorna 1966/67 — *Higher education 1966/67.* (30,—).

¹⁾ 30,— ²⁾ 12,— ³⁾ 7,— ⁴⁾ 8,— ⁵⁾ 13,— ⁶⁾ I 12,—, II 7,—, III 7,— ⁷⁾ I 14,—, II 9,—, III 9,—.