



Kalan tuottajahinnat 2000

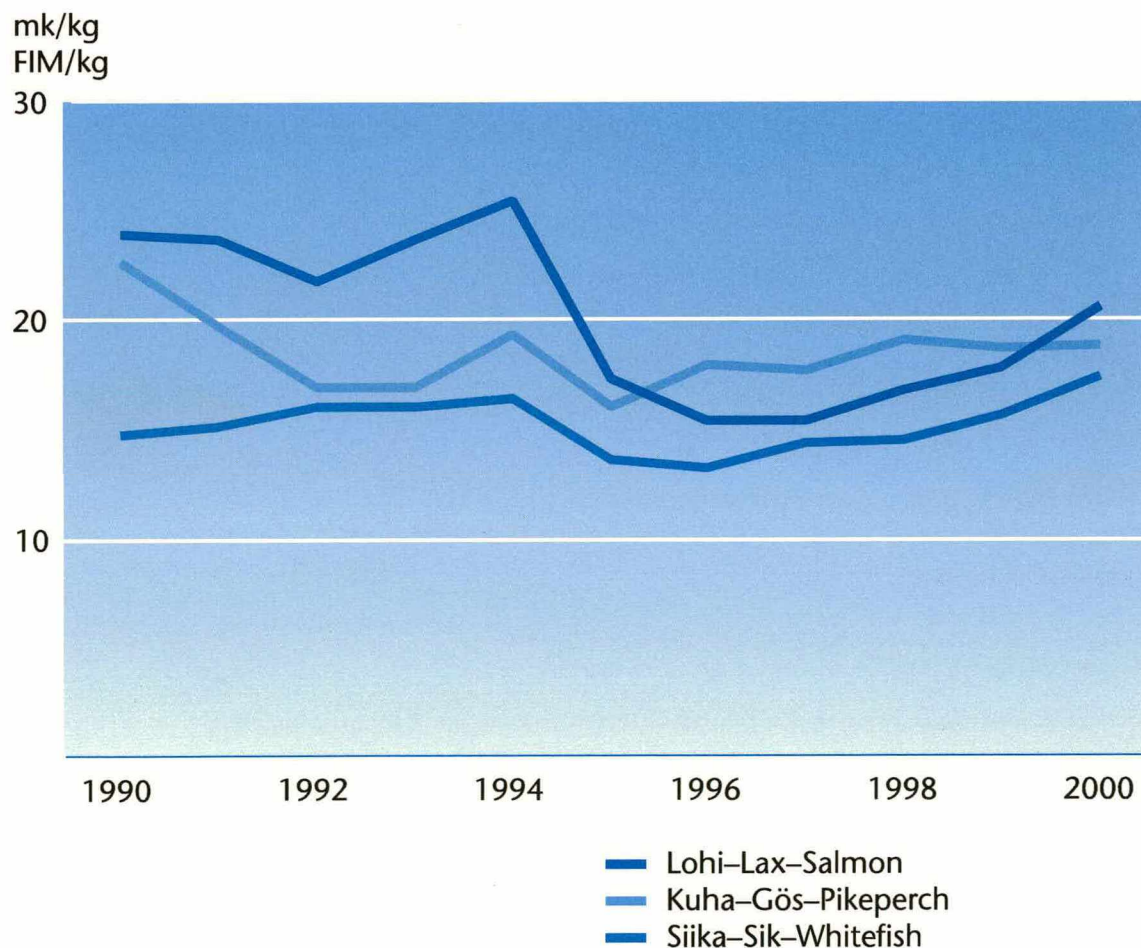
Producentpriset på fisk 2000

Producer Prices for Fish 2000

Lohen, siian ja kuhan reaalihintaa 1990-2000

Realpriset för lax, sik och gös 1990-2000

The real price of salmon, whitefish and pikeperch 1990-2000



© Riista- ja kalatalouden tutkimuslaitos

Toimitus: Riista- ja kalatalouden tutkimuslaitoksen tilastoyksikkö
Tilastoyksikön päällikkö: Anssi Ahvonen

Julkaisun tietoja lainattaessa mainittava lähteeksi Riista- ja kalatalouden tutkimuslaitos.
Vilt- och fiskeriforskningsinstitutet bör nämnas vid referering av denna publikation.
Quoting is encouraged provided the Finnish Game and Fisheries Research Institute is acknowledged as the source.

ISSN 1456-8268 = Maa-, metsä- ja kalatalous
ISSN 1455-4909 = Kalan tuottajahinnat...

Edita Oyj
Helsinki 2001

Kalan hintatilaston sisältöä on uudistettu. Uusi tilasto kattaa kalastajille maksettujen hintojen lisäksi kalanviljelijöiden kirjolohesta saamat tuottajahinnat. Kokonaan uutena lajina on mukana myös kilohaili. Sisällön laajentumisesta johtuen aikaisemman Kalastajahinnat-tilaston uusi nimi on Kalan tuottajahinnat.

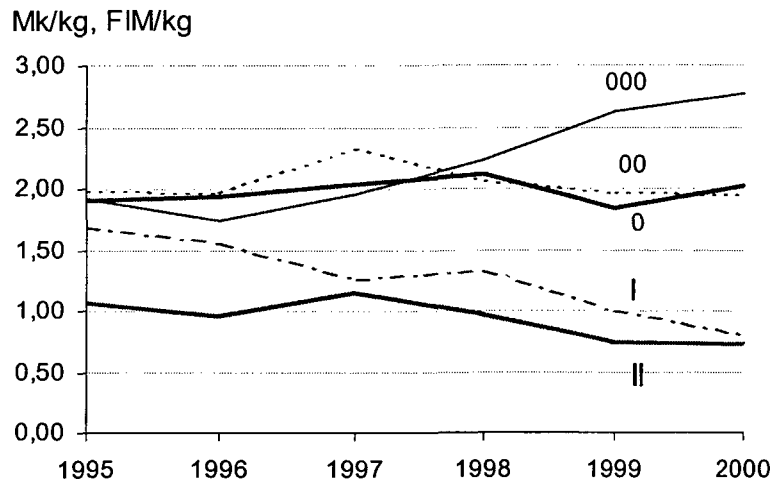
Silakan nimikkeistöä on samalla ajanmukaistettu. Käyttötarkoituksesta riippuen silakasta käytetään nimityksiä elintarvikesilakka ja teollisuussilakka. Elintarvikesilakka käsittää sekä jalostukseen ja vientiin menevän silakan, josta aiemmin käytettiin nimitystä teollisuussilakka että kulutukseen sellaisenaan menevän silakan, josta aiemmin käytettiin nimitystä kulutussilakka. Teollisuussilakka käsittää muun kuin ihmisravinnoksi menevän silakan. Suomessa teollisuussilakka käytetään turkiseläinten rehuna.

Toivomme että uudistunut tilasto palvelee entistä paremmin tiedon käyttäjiä. Otamme mielellämme vastaan palautetta niin tästä kuin muistakin tilastoistamme.

Helsingissä 30.5.2001.

Anssi Ahvonen

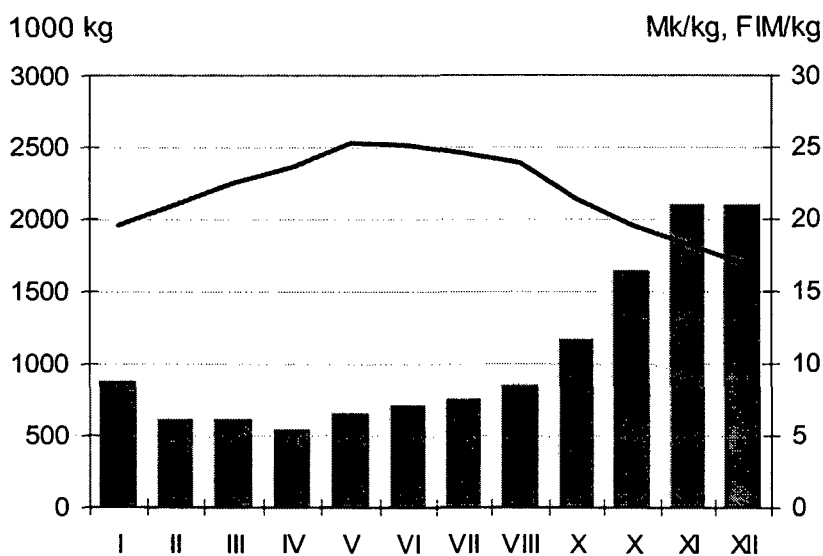
Tilastopäällikkö
Riista- ja kalatalouden tutkimuslaitos



Kuva 1. Silakan reaalihintaa kokoluokittain vuosina 1995-2000 (vuoden 2000 hintatasossa kuluttajahintaindeksillä muutettuna).

Fig. 1. Realpriset på strömming enligt storleksklass 1995-2000 (prisnivå 2000, justerat med konsumentprisindex).

Fig. 1. The price of Baltic herring by size class 1995-2000 (adjusted to 2000 prices with the aid of the consumer price index).



Kuva 2. Viljellyn kirjolohen keskihinta ja määrä kuukausittain vuonna 2000.

Fig. 2. Priset och mängden på odlad regnbåge månatligen år 2000.

Fig. 2. Price and amount of farmed rainbow trout by month in 2000.

Kalan tuottajahinnat 2000

Lähes kaikkien saaliskalojen kalastajille maksetut keskihinnat olivat vuonna 2000 korkeampia kuin edellisvuonna.

Eniten edellisvuodesta oli noussut lohen hinta, 17,22 mk/kg:sta 20,57 mk/kg:aan. Ahvenen (5,70 mk/kg), taimenen (17,59 mk/kg) ja siian (17,32 mk/kg) keskihinta oli noussut noin 15 %. Myös lahnan (3,35mk/kg), kuhan (18,78 mk/kg), hauen (7,16 mk/kg) ja mateen (9,68 mk/kg) keskihinnat olivat hieman edellisvuotista korkeampia. Muikun hinta oli lähellä edellisvuoden tasoa sekä merialueella (8,30 mk/kg) että sisävesialueella (9,43 mk/kg).

Elintarvikesilakasta maksettava hinta on riippuvainen kalan koosta. Suurimmasta, kokoluokan 000 silakasta maksettiin keskimäärin 2,77 mk/kg ja sen hinta oli noussut edellisvuodesta 0,24 mk/kg. Myös kokoluokkien 00 (1,95 mk/kg) ja 0 (2,01 mk/kg) silakan hinta oli noussut. Pienemmän, pääosin vientiin menevän silakan hinta sen sijaan oli laskenut. Kokoluokan I silakasta maksettiin keskimäärin 0,81 mk/kg ja kokoluokan II silakasta 0,72 mk/kg. Turkiseläinten rehuksi menneestä teollisuussilakasta maksettiin keskimäärin 0,44 mk/kg, mikä on 8 penniä kilolta enemmän kuin edellisvuonna ja kilohailista keskimäärin 0,50 mk/kg .

Myös viljellyn kirjolohen tuottajahinta (20,66 mk/kg) oli noussut 1,46 mk/kg edellisvuodesta.

Laatuselvitys

Määritelmät

Tuottajahinnalla tarkoitetaan kalastajalle tai kalanviljelijälle kalasta maksettua hintaa ilman arvonlisäveroa. Arvonlisävero kalasta on 17 %. Kalojen kokoluokitus noudattaa Asetuksessa tuoreen kalan käsittelystä ennen kulutukseen tai jalostettavaksi toimittamista (410/84) esitettyä luokitusta. Ahvenen kokoluokitus perustuu kalakaupan vakiintuneeseen käytäntöön.

Silakasta käytettäviä nimityksiä on tässä tilastossa soveltaen yhdenmukaistettu toisaalta eurooppalaisen käytännön ja toisaalta kalamarkkinoiden käytännön mukaisiksi. Silakasta käytetään nimityksiä elintarvikesilakka ja teollisuussilakka kalan käyttötarkoituksesta

riippuen. Elintarvikesilakka käsittää sekä jalostukseen että vientiin menevän silakan, joista aiemmin käytettiin nimitystä teollisuussilakka sekä kulutukseen sellaisenaan menevän silakan, josta aiemmin käytettiin nimitystä kulutussilakka. Teollisuussilakka käsittää muun kuin ihmisravinnoksi menevän silakan. Suomessa teollisuussilakka menee turkiseläinten rehuksi.

Elintarvikesilakan hinta esitetään erikseen eri kokoluokille. Kokoluokkien 000 (8-11 kpl/kg) ja 00 (12-17 kpl/kg) silakka käytetään pääasiassa savustukseen ja kokoluokan 0 (18-24 kpl/kg) ja I (25-32 kpl/kg) silakka fileointiin. Kokoluokan I silakkaa myydään kuluttajille myös kokonaisena, jolloin siitä käytetään nimitystä kulutussilakka. Vientiin menevä silakka on pääasiassa kokoluokan I tai II (yli 32 kpl/kg) silakkaa.

Merialueen kalojen hinnat esitetään viideltä osialueelta, Perämereltä (Tornio-Kokkola), Selkämereltä (Pietarsaari-Pyhämaa), Saaristomereltä (Uusikaupunki-Kemiö), Ahvenanmaalta ja Suomenlahdelta. Alueiden rajat noudattavat Kansainvälisen merentutkimusneuvoston (ICES) aluejakoa. Ennen vuotta 1996 erikseen esitetty Merenkurkun alue sisältyy nyt Selkämeren alueeseen.

Asetuksen 410/84 mukaan elintarvikkeeksi tarkoitettu lohi, taimen, kirjolohi ja kampela sekä toukokuun 16. ja lokakuun 15. päivän välisenä aikana yli 500 gramman painoinen siika sekä turska tulee olla perattu heti pyydystämisen jälkeen. Kyseisten lajien keskihinnat esitetään peratulle kalalle. Muiden lajien keskihinnat esitetään perkaamattomalle kalalle. Taulukossa 1 esitetään ahvenen ja kuhan hinnat myös peratulle kalalle.

Menetelmät

Saaliskiintiöillä säädeltyjen kalalajien hintatiedot on laskettu kalan ensimmäisten ostajien Työvoimaja elinkeinokeskusten kalatalousyksiköille tekemistä ostoilmoituksista (EU-asetus 2847/93). Kiintiöityjä lajeja ovat lohi, silakka, kilohaili ja turska. Muiden kuin kiintiöityjen lajien hintatiedot on laskettu otoksena 18:n rannikkoalueella ja viiden sisämaassa sijaitsevan kalatukun ostotiedoista. Kultakin osa-alueelta on mukana vähintään kolmen kalatukun tiedot.

Sisävesialueelta esitetään ainoastaan muikun hintatiedot. Kirjolohen hinnat ovat Suomen Kalankasvattajaliitto r.y:n keräämiä ja ne perustuvat kalanviljelijöiden ilmoituksiin.

Kalojen keskihinnat on laskettu ostomäärillä painotettuina keskiarvoina. Kuvissa esitetyt vuosien 1994-1999 hinnat on muutettu vuoden 2000 hintatasoon käyttäen kuluttajahintaindeksiä.

Vertailtavuus

Tässä julkaisussa esitetään ensimmäistä kertaa viljellyn kirjolohen hintatietoja. Nyt esitetyt kirjolohen hinnat eivät ole vertailukelpoisia aikaisemmissa julkaisuissa esitettyihin hintoihin. Aiemmin kirjolohen hinnat oli laskettu muiden lajien tavoin kalatukkujen tiedoista ja niihin sisältyi luonnosta pyydettyä kirjolohta.

Silakan hintavertailuissa on huomattava tässä tilastossa tehdyt muutokset. Elintarvikesilakka sisältää sekä aikaisemmin teollisuussilakaksi että kulutussilakaksi nimitetyn silakan. Teollisuussilakka vastaa aiempaa rehusilakkaa.

Kalojen hintatilastot on vuodesta 1990 lähtien kerätty otoksena kalatukkujen ostotiedoista. Tilastot on vuosina 1993-1998 julkaistu SVT Ympäristö-sarjan niteissä ja vuodesta 1999 lähtien SVT Maa-, metsä- ja kalatalous -sarjan niteissä. Ennen vuotta 1989 hintatiedot kerättiin kalaa myyneiltä kalastajilta. Hintatiedot vuosilta 1980-1992 on esitetty 'Kalatalous ajassa' -tilastojulkaisussa (SVT Ympäristö 1993:11). Silakan kokoluokittaisia hintoja on esitetty vuodesta 1994 lähtien.

Vuoden 1997 tilastossa kalojen keskihinnat esitettiin ensimmäistä kertaa erikseen peratulle ja/tai perkaamattomalle kalalle. Aiempina vuosina keskihintoihin oli laskettu mukaan sekä perkaamatonta että perattua kalaa sen mukaan kuin ostoerät niitä sisälsivät. Ero tilastointitapojen välillä on varsin pieni, koska lähes kaikki asetuksen 410/84 edellyttämät kalalajit toimitetaan ostajalle perattuna ja muut kalat pääosin perkaamattomana.

Luotettavuus

Kiintiöityjen lajien ostajilla on vuoden 1995 alusta lähtien ollut EU-velvoite ostoilmoituksen tekemiseksi. Kuitenkin osa varsinkin pienistä kalanostajista on jättänyt ostoilmoituksen tekemättä.

Kiintiöimättömien lajien hintaseurannassa olevat yritykset edustavat suuria tai keskisuuria yrityksiä, joiden osuus kalakaupan kokonaismäärästä on merkittävä. Pienempien yritysten maksama hinta saattaa poiketa suurimpien yritysten maksamasta hinnasta, millä aluetasolla saattaa olla vaikutusta keskihintoihin.

Ennakkotietojen mukaan vuonna 2000 hintaseurannassa olleiden yritysten kalaostot kattoivat merialueen ammattikalastuksen saaliista silakan, hauen, ahvenen ja muikun osalta yli 50 %. Viljellyn kirjolohen hintatiedot kattavat valtaosan tuotantomäärästä. Turskasta ostotietoja on käytössä niukasti, koska pääosa suomalaisten turskasaaliista puretaan maihin Suomen ulkopuolella. Kilohailia sisältynee rehuna myytävään silakkaan.

	Ennakoarvio saaliista (1000 kg)	Hintaseurantaan ilmoitettu osuus saaliista (%)
Silakka	83 140	76
Kilohaili	19 799	33
Lohi	537	44
Taimen	114	14
Muikku	112	71
Siika	1 245	33
Ahven	782	58
Kuha	450	42
Hauki	260	64
Lahna	109	35
Made	111	47
Kirjolohi		90 ¹⁾

¹⁾ Arvio perustuen edellisen vuoden viljelymääriin.

Alle 500 kilon silakkaostoja ja alle 50 kilon muiden lajien ostoja vastaavat keskihinnat esitetään tilastossa kahdella pisteellä (..) ja puuttuvat tiedot viivalla (-).

Producentpriset på fisk 2000

Fiskarpriser för de flesta fångstarterna var år 2000 lite högre än föregående år.

Medelpriset för lax (20,57 mk/kg) hade stigit mest, ca 20 %, sedan år 1999. Priset på abborre (5,70 mk/kg), öring (17,59 mk/kg), samt sik (17,32 mk/kg) hade stigit omkring 15 %. Även medelpriset för braxen (3,35 mk/kg), gös (18,78 mk/kg), gädda (7,16 mk/kg) och lake (9,68 mk/kg) var högre än föregående år. Priset på siklöja på kusten (8,30 mk/kg) och i insjöområdet (9,43 mk/kg) var på samma nivå som föregående år.

Priset på strömming beror på storleken. Priset på den största storleksklassen 000 strömming steg från 2,53 mk/kg till 2,77 mk/kg. Även hade priset på strömming i storleksklass 00 (1,95 mk/kg) och i storleksklass 0 (2,01 mk/kg) stigit i jämförelse med föregående år. Priset på mindre strömming, som huvudsakligen exporteras, hade däremot i genomsnitt sjunkit. I medeltal betalades 0,81 mk/kg för strömming i storleksklass I och 0,72 mk/kg för strömming i storleksklass II. För industriströmming, som används till foder, betalades 0,44 mk/kg, vilket var 8 penni högre än föregående år.

Priset på odlad regnbåge (20,66 mk/kg) hade stigit 1,46 mk/kg från år 1999.

Kvalitetsutredning

Definitioner

Producentpriset är det pris fiskaren eller odlaren erhåller utan mervärdesskatt (moms). Momsen på fisk är 17 %. Storleksklassificeringen av fisken följer den klassificering som presenteras i förordningen om behandling av färsk fisk före leverans för konsumtion eller förädling (410/84). Storleksklassificeringen av abborre grundar sig på sedvanlig praxis inom fiskhandeln.

I den här statistiken har man standardiserat namnen på strömming enligt både den europeiska och inhemska fiskmarknadens bruk. Beroende på användningsändamålet används namnet livsmedels- eller industriströmming. Med livsmedelsströmming avses strömming som förädlas eller exporteras, som tidigare kallades

industriströmming, samt strömming som säljs till konsumenten hel. Industriströmming omfattar all strömming, som används till annat än mänskofoða. I Finland används industriströmming till pälsdjurens foder.

Priset på livsmedelsströmming presenteras enligt storleksklasser. Strömming i storleksklass 000 (8-11 st/kg) och 00 (12-17 st/kg) används huvudsakligen för rökning och strömming i storleksklass 0 (18-24 st/kg) och I (25-32 st/kg) för filering. En del av strömming i storleksklass I säljs till konsumenten som hel då den kallas konsumtionströmming. Strömming som exporteras hör mestadels till storleksklass I och II (över 32 st/kg).

Priserna för havsfisk presenteras för fem regioner, Bottenviken (Torneå-Karleby), Bottenhavet (Jakobstad-Pyhämaa), Skärgårdshavet (Nystad-Kimito), Åland och Finska viken. Gränserna följer de s.k. ICES-regionerna som används för statistikföringen av fiskfångster. Kvarken som före år 1996 presenterades som ett självständigt område ingår nu i Bottenhavet.

Förordningen 410/84 föreskriver att lax, regnbåge, öring och flundra, samt sik och torsk som fångats mellan 16 maj och 15 oktober skall rensas genast efter uppdragandet. Priserna för ifrågasvarande arter, samt delvis också genomsnittsprisen för abborre och gös gäller därför rensad fisk.

Metoder

De kvoterade arternas prisuppgifter är beräknade enligt fiskuppköparnas inköpsmeddelanden till landsbygdsnäringsdistrikten (EU-direktiv 2847/93). Kvoterade arter i Finland är lax, strömming, vassbuk och torsk. För övriga arter har man beräknat priset genom sampling av inköpsuppgifter från 18 fiskpartiaffärer i havsområdet och 5 i inlandet. För varje region ingår uppgifter från minst tre fiskpartiaffärer. För insjöområdet presenteras endast prisuppgifterna för siklöja. Regnbåges prisuppgifter är samlade av Finlands Fiskodlarförbund r.y. och de baserar sig på fiskodlarnas anmälan.

Priserna är beräknade som vägda medeltal utgående från inköpsmängderna. Priserna för åren 1990-1999 är omräknade till 2000 års prisnivå enligt konsumentprisindex.

Jämförbarhet

Prisuppgifter för odlad regnbåge presenteras i denna statistik för första gången. De presenterade uppgifterna är inte jämförbara med de uppgifter som presenterats i de tidigare utgivningarna, då de beräknats liksom andra fiskarters pris från fiskpartiaffärers inkösuppgifter och innehöll även naturfångad fisk.

När man jämför strömmingspris, skall man ta i betraktande de förändringar, som gjorts i denna statistik. Med livsmedelsströmming avses strömming, som tidigare kallades industriströmming eller konsumtionsströmming. Industriströmming motsvarar den tidigare foderströmmingen.

De statistiska prisuppgifterna för fisk har sedan år 1990 insamlats som sampel ur fiskpartiaffärernas inkösuppgifter. Statistiken publiceras i serien SVT-Miljö åren 1993-1998 samt i serien SVT Jord- och skogsbruk samt fiske sedan åren 1999. Före år 1989 insamlades uppgifterna av fiskare som sålt sin fångst. Fiskpriserna för åren 1980-1992 presenterades i statistikpublikationen Kalatalous ajassa (SVT Miljö 1993:11). Strömmingspriser enligt storleksklass har presenterats sedan år 1994.

År 1997 presenterades medelpriset på fisk för första gången antingen som rensad eller orensad vikt. Under tidigare år inberäknades både rensad och orensad fisk i medelpriset enligt den mängd som ingick i partierna. Skillnaden mellan de olika räknesätten blir dock ganska liten eftersom nästan alla de fiskarter som omfattas av förordningen 410/84 levereras rensade till uppköparna och de övriga arterna levereras orensade.

Tillförlitlighet

Beträffande de kvoterade arter som kommer ut på marknaden har de första uppköparna sedan början av år 1995 av EU förpliktigats göra en inköpsanmälan. En del uppköpare har ändå försummat att göra anmälan.

De företag som ingår i prisövervakningen över okvoterade arter är stora eller medelstora företag med en betydande andel av fiskhandeln. Mindre företags priser kan avvika från de större företagens, vilket lokalt kan påverka medelpriserna.

Enligt förhandsuppgifterna köpte de företag som deltog i prisövervakningen över 50 % av strömmingens, gäddans, abborrens och siklöjans fångst av yrkesfiskare i havet. Prisuppgifterna för odlad regnbåge står för största delen av produktionsmängden. För torsk finns inkösuppgifter sparsamt till hands beroende på att största delen av finnarnas torskfångst avlastas utanför Finlands gränser. I strömmingsfångsten som säljs som foder ingår troligen vassbuk.

	Fångst (förhands- uppskattning) (1000 kg)	Fångstandel anmäld till pris- övervakningen (%)
Strömming	83 140	76
Vassbuk	19 799	33
Lax	537	44
Öring	114	14
Sik	112	71
Siklöja	1 245	33
Abborre	782	58
Gös	450	42
Gädda	260	64
Braxen	109	35
Lake	111	47
Regnbåge		90 ¹⁾

1) uppskattning, som baserar sig på mängden odlad regnbåg föregående år

Medelpriserna för strömmingspartier under 500 kg och partier av andra arter under 50 kg presenteras med två punkter (..) i statistiken och saknade uppgifter med ett streck (-).

Producer Prices for Fish 2000

The average prices paid to fishermen for nearly all fish caught were slightly higher in 2000 than in 1999.

The greatest increase, 20% on the previous year, was in the nominal average price of salmon (FIM 20.57/kg). The average prices of perch (FIM 5.70/kg), sea trout (FIM 17.59/kg) and whitefish (FIM 17.32/kg) had risen approximately 15%. The price of bream (FIM 3.35/kg), pikeperch (FIM 18.78/kg), pike (FIM 7.16/kg) and burbot (FIM 9.68/kg) were also above those paid in 1999. The price of vendace stayed near the price level of the previous year in the marine area (FIM 8.30/kg) and in the inland water area (FIM 9.43/kg).

The average price of Baltic herring is dependent on size. For the biggest ones, size-class 000, the average price was FIM 2.77/kg which was 24 pennies higher than last year. The average price of Baltic herring in size-class 00 (FIM 1.95/kg) and 0 (FIM 2.01/kg) rose, too. The price of small Baltic herring, the bulk of which is exported, however fell. The average price paid for size-class I herring was FIM 0.81/kg and for size-class II FIM 0.72/kg. The price of Baltic herring for animal feed rose on the average by 8 pennies (FIM 0.44/kg).

Also the price of farmed rainbow trout (FIM 20.66/kg) rose on the previous year.

Quality report

Definitions

Fish price means the price paid to fishermen or fish farmers for fish before VAT (17% for fish). The size-classes of fish comply with the classification set out in the Statute on the handling of fresh fish before human consumption or delivery for processing (410/84). The size-classes of perch are based on the established practice in the fish trade.

The names used for Baltic herring have been

brought into accord with the European practice and also with the practice common on the fish market. Depending on the use, Baltic herring is termed either food fish or industrial fish. Baltic herring used for food not only consists of the fish delivered for processing and the fish meant for export, which were earlier called industrial Baltic herring, but also of the fish sold for human consumption as such, formerly called consumption Baltic herring. The industrial Baltic herring includes all other fish except that meant for human consumption. In Finland, the term industrial Baltic herring is used for fur animal feed.

The price of Baltic herring for human food is presented separately for different size-classes. The size-classes 000 (8-11 fish/kg) and 00 (12-17 fish/kg) are mainly smoked and the size-class 0 (18-24 fish/kg) and I (25-32 fish/kg) are usually filleted. The Baltic herring of the size-class I is also sold whole to consumers; it is then termed consumption fish. The Baltic herring meant for export mostly represents the size-classes I or II (over 32 fish/kg).

The prices of marine area fish are given for five sub-areas: Bothnian Bay (Tornio-Kokkola), Bothnian Sea (Pietarsaari-Pyhämaa), Archipelago Sea (Uusikaupunki-Kemiö), Åland and the Gulf of Finland. The boundaries of the areas conform with those of the International Council for Exploration of the Sea (ICES). The Quark, considered a separate area before 1996, is now included in the Bothnian Sea.

Statute 410/84 requires salmon, brown trout, rainbow trout and flounder, whitefish weighing over 500 gr between 16 May and 15 October and also cod to be gutted immediately after catching. The average prices of these species refer to gutted fish; those of other species are for ungutted fish. Table 1 gives the prices of perch and pikeperch for gutted fish, too.

Methods

The price data on fish subject to quota were calculated from the purchasing notifications submitted by the first purchasers of the fish to the rural business districts (EU regulation 2847/93). Quota species are salmon, Baltic herring, sprat and cod. The price data of other than quota species were calculated by sampling the purchasing records of fish wholesalers - 18 in coastal areas and six inland. The data were collected from at least three fish wholesalers in each subarea. The data in the inland water area are for vendace only. The price data of rainbow trout were collected from fish farmers by Finnish Fish Farmers' Association.

The average prices of fish are given as means weighted by volume. The average prices for 1990-1999 presented in the figures have been adjusted to 2000 prices with the aid of the consumer price index.

Comparability

This publication gives for the first time information about the prices of farmed rainbow trout. The price data on rainbow trout given here cannot be compared with the prices in the earlier publications. Like the price data on other fish species, the prices of rainbow trout previously based on the fish wholesalers' statistics and the figures also included rainbow trout caught in the wild.

When comparing the prices of Baltic herring, one has to bear in mind the changes made in the classifications. The Baltic herring for food or human consumption includes both the fish previously called industrial fish and consumption fish. The industrial Baltic herring corresponds to the earlier fish used for animal feed.

Since 1990, statistics on fish prices have been collected by sampling the purchasing records of fish wholesalers. The statistics are published in the SVT Ympäristö-Miljö (Environment) series in 1993-1998 and in the SVT Agriculture, Forestry and Fishery series since 1999. Before 1989, the data were collected from the fishermen selling fish. The prices for 1980-1992 are given in SVT Environment volume 1993:11, Kalatalous ajassa (Fishery up to date). Size-class prices of Baltic herring have been presented since 1994.

The average prices of gutted and/or ungutted fish were given separately for the first time in the 1997 statistics. In previous years, the average prices included both gutted and ungutted fish in the proportions in which they occurred in batches purchased. The difference between the statistics is

very small because nearly all fish species required under Statute 410/84 are delivered to the purchaser as gutted and other fish as ungutted.

Reliability

Since January 1995, the EU has obliged all purchasers of quota species to submit a notification of purchase. However, some purchasers, in particular small ones, have not submitted such notifications.

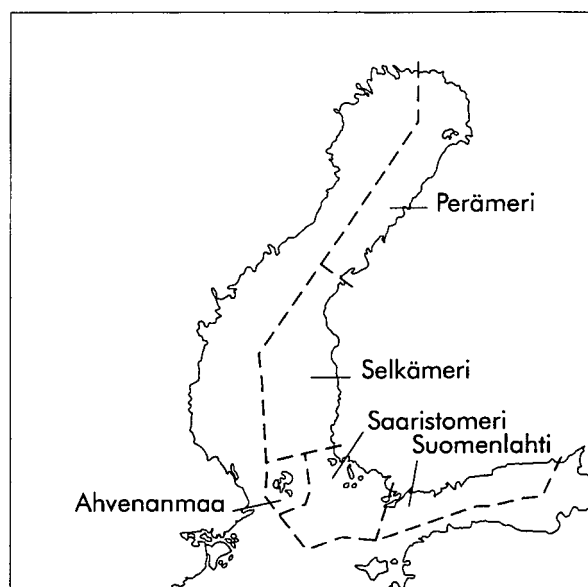
The firms whose prices for non-quota fish are monitored consist of large or medium-sized enterprises, which account for a significant proportion of the total trade in fish. The prices paid by smaller firms may deviate from those paid by larger enterprises; this may have an effect on average prices at regional level.

Advance information suggests that the fish purchases of the firms subject to price monitoring in 2000 covered over 50 % of the Baltic herring, pike, perch and vendace caught in marine professional fishery. Few data are available on cod purchases. The bulk of Finnish cod catches are landed outside Finland. Most of the sprat caught is included in Baltic herring sold for animal feed.

	Estimate for catch (1000 kg)	Proportion of catch notified to price monitoring (%)
Baltic herring	83 140	76
Sprat	19 799	33
Salmon	537	44
Sea trout	114	14
Vendace	112	71
Whitefish	1 245	33
Perch	782	58
Pikeperch	450	42
Pike	260	64
Bream	109	35
Burbot	111	47
Rainbow trout		90 ¹⁾

¹⁾ estimated on basis of 1999 production

The average prices corresponding to purchases of Baltic herring of < 500 kg and of other species of < 50 kg are presented in the statistics by two dots (..) and lacking data by a line (-).



Kuva 3. Kalojen hintatilastoinnissa käytetty aluejako.

Fig 3. Regionindelning av fiskarprisstatistiken.

Fig 3. Statistical areas

Perämeri = *Bottenviken*, Bothnian Bay

Selkämeri = *Bottenhavet*, Bothnian Sea

Saaristomeri = *Skärgårdshavet*, Archipelago Sea

Ahvenanmaa = *Åland*, Åland

Suomenlahti = *Finska viken*, Gulf of Finland

Taulukot

1. Yhteenvetotaulukko kalalajien hinnoista
2. Silakan hinta alueittain ja kuukausittain
3. Silakan ostomäärät alueittain ja kuukausittain

Kalojen hinta alueittain ja kuukausittain

4. Kilohaili
5. Kirjolohi
6. Lohi
7. Taimen
8. Siika
9. Muikku
10. Ahven
11. Kuha
12. Hauki
13. Lahna
14. Made

Kalojen hinta kokoluokittain, alueittain ja kuukausittain

15. Silakka
16. Lohi
17. Siika
18. Ahven
19. Hauki
20. Lahna

Tabeller

1. Sammandragstabell av fiskpris
2. Medelpris på strömming per månad och område
3. Inköpsmängd av strömming per månad och område

Mefelpriset på fisk per art, månad och område

4. Vassbuk
5. Regnbåge
6. Lax
7. Öring
8. Sik
9. Siklöja
10. Abborre
11. Gös
12. Gädda
13. Braxen
14. Lake

Mefelpriset på fisk per art, storleksklass, månad och område

15. Strömming
16. Lax
17. Sik
18. Abborre
19. Gädda
20. Braxen

Tables

1. Summary of fish prices by species
2. Price of Baltic herring by month and area
3. Amount of Baltic hering by month and area

Price of fish by species, month and area

4. Sprat
5. Rainbow trout
6. Salmon
7. Sea trout
8. Whitefish (*Coregonus lavaretus*)
9. Vendace
10. Perch
11. Pikeperch
12. Perch
13. Bream
14. Burbot

Price of fish by species, size-class, month and area

15. Baltic herring
16. Salmon
17. Sik
18. Abborre
19. Gädda
20. Braxen

Taulukko 1. Kalojen, kalafileiden ja mädin (mk/kg, €/kg) sekä ravun ja nahkiaisen (mk/kpl, €/kg) keskihinnat.

Tabell 1. Medelpriser på fisk, fiskfileér och fiskrom (mk/kg, €/kg) samt kräfta och nejonöga (mk/st, €/st).

Table 1. Average prices of fish, fish filets and roe (FIM/kg, €/kg) and of crayfish and lamprey (FIM/item, €/item).

	Perämeri <i>Bottenviken</i> Bothnian Bay	Selkämeri <i>Bottenhavet</i> Bothnian Sea	Saaristo- meri <i>Skärgårdshavet</i> Archipelago Sea	Ahvenan- maa <i>Åland</i> Åland	Suomen- lahti <i>Finska viken</i> Gulf of Finland	Koko rannikko <i>Hela kusten</i> Whole coast	Sisävesi <i>Insjöar</i> Inland waters		
	Mk/kg	Mk/kg	Mk/kg	Mk/kg	Mk/kg	Mk/kg	€/kg	Mk/kg	€/kg
Perkaamattomat - Orensad - Ungutted:									
Muikku-Siklöja-Vendace	8,30	8,31	-	-	-	8,30	1,40	9,43	1,59
Ahven-Abborre-Perch	7,33	5,76	5,51	6,22	6,85	5,70	0,96
Kuha-Gös-Pikeperch	-	20,82	18,43	19,33	19,20	18,78	3,16
Hauki-Gädda-Pike	7,87	6,61	7,55	7,37	7,16	7,16	1,20
Lahna-Braxen-Bream	4,75	4,42	3,68	2,24	2,81	3,35	0,56
Made-Lake-Burbot	11,62	9,61	9,40	11,55	11,04	9,68	1,63
Särki-Mört-Roach	0,49	..	-	0,71	0,12
Säyne-Id-Ide	2,63	1,68	0,75	0,57	2,36	1,39	0,23
Kuore-Nors-Smelt	5,00	..	-	-	-	4,65	0,78
Elintarviketilakka- <i>Livsmedelsströmming- Baltic herring for human consumption</i>	1,74	1,76	0,95	1,43	0,59	1,32	0,22
Peratut - Rensad - Gutted:									
Lohi-Lax- Salmon	23,84	19,96	18,07	20,78	21,60	20,57	3,46
Taimen-Öring-Sea trout	18,42	18,41	18,71	14,86	19,96	17,59	2,96
Siika-Sik-Whitefish ²⁾	15,16	16,73	20,90	21,25	19,13	17,32	2,91
Kirjolohi-Regnbåge- Rainbow trout	20,66 ¹⁾	3,47
Kampela-Flundra- Flounder	-	4,56	5,15	4,74	9,07	5,25	0,88
Ahven-Abborre-Perch	..	8,35	8,97	7,52	8,23	8,32	1,40
Hauki-Gädda-Pike	10,04	7,05	9,66	9,96	-	9,91	1,67
Kuha-Gös-Pikeperch	-	-	19,41	23,04	18,00	21,59	3,63
Fileet - Fileér - Filets:									
Siika-Sik-Whitefish ²⁾	-	31,32	-	-	..	31,37	5,28	36,37	6,12
Ahven-Abborre-Perch	..	35,74	42,74	-	46,61	38,53	6,48	38,46	6,47
Kuha-Gös-Pikeperch	-	26,53	..	-	-	27,00	4,54
Hauki-Gädda-Pike	..	16,49	25,66	-	-	16,89	2,84	27,51	4,63
Lohi-Lax- Salmon	-	29,06	-	-	-	29,06	4,89
Mädit - Rom- Roe (eri käsittelyasteita - olika behandlingsstadier - different handling stages):									
Siika-Sik-Whitefish ²⁾	70,08	70,66	..	-	86,04	77,01	12,95
Muikku-Siklöja- Vendace	120,00	..	-	-	-	119,79	20,15	162,39	27,31
Rapu ja nahkiainen - Kräfta och nejonöga - Crayfish and lamprey:									
Rapu-Kräfta-Crayfish	15,00	11,11	-	12,57	9,62	12,48	2,10
Nahkiainen-Nejonöga- Lamprey	2,80	-	-	-	-	2,80	0,47

1) Sisältää sekä rannikolla että sisämaassa viljeltyä, *innehåller regnbåge odlat i insjöområdet*, includes rainbow trout farmed in inland waters

2) *Coregonus lavaretus* sp.

Taulukko 2. Silakan hinta kuukausittain ja alueittain (mk/kg perkaamattomana).

Tabell 2. Priset på strömming per månad och området (mk/kg orensad).

Table 2. Price of Baltic herring (FIM/kg ungutted), by month and area.

Kuukausi <i>Månad</i> Month	Perämeri <i>Bottenviken</i> Bothnian Bay	Selkämeri <i>Bottenhavet</i> Bothnian Sea	Saaristomeri <i>Skärgårds havet</i> Archipelago Sea	Ahvenanmaa <i>Åland</i> Åland	Suomenlahti <i>Finska viken</i> Gulf of Finland	Koko rannikko <i>Hela kusten</i> Whole coast
Elintarvikesilakka – livsmedelsströmming - Baltic herring for food						
1	-	1,61	1,12	1,03	0,55	1,28
2	-	1,58	1,03	1,26	0,60	1,31
3	-	1,59	1,12	1,85	-	1,40
4	-	1,44	0,94	1,73	-	1,17
5	1,71	1,63	0,77	1,86	0,40	1,01
6	1,74	1,64	0,72	1,95	0,60	0,84
7	1,70	2,02	0,61	2,00	-	1,40
8	1,69	2,14	1,94	0,70	0,51	2,09
9	2,05	2,07	2,04	1,89	0,56	1,95
10	2,04	2,00	2,10	2,32	0,73	1,98
11	-	1,82	1,24	-	0,70	1,52
12	-	1,96	1,02	-	-	1,46
1-12	1,74	1,76	0,95	1,43	0,59	1,32
Teollisuussilakka (rehu) – industriströmming (foder) - Baltic herring for industrial use (animal feed)						
1	-	0,45	0,30	0,29	0,36	0,40
2	-	0,39	0,33	0,31	0,36	0,36
3	-	0,44	0,41	0,37	0,39	0,41
4	-	0,41	0,41	0,39	0,40	0,41
5	0,48	0,41	0,41	0,40	0,40	0,41
6	0,45	0,41	0,40	0,40	0,40	0,41
7	0,50	0,42	0,41	0,40	-	0,43
8	0,58	0,50	0,55	0,50	0,40	0,52
9	0,56	0,55	0,52	0,50	0,50	0,52
10	0,57	0,55	0,52	0,50	0,50	0,51
11	0,58	0,55	0,52	0,51	0,50	0,52
12	0,57	0,51	0,50	0,50	0,50	0,51
1-12	0,51	0,44	0,44	0,41	0,44	0,44

Taulukko 3. Silakan ostomäärä kuukausittain ja alueittain.

Tabell 3. Inköpsmängder av strömming per månad och området.

Table 3. Amount of Baltic herring purchased, by month and area.

Kuukausi	Perämeri	Selkämeri	Saaristomeri	Ahvenanmaa	Suomenlahti	Koko rannikko
Månad	Bottenviken	Bottenhavet	Skärgårds havet	Åland	Finska viken	Hela kusten
Month	Bothnian Bay	Bothnian Sea	Archipelago Sea	Åland	Gulf of Finland	Whole coast

Elintarvikesilakka – livsmedelsströmming - Baltic herring for food

1	-	1064,1	737,3	73,7	301,1	2176,1
2	-	1185,4	972,8	199,5	69,5	2427,1
3	-	1077,7	758,0	33,0	-	1868,7
4	-	945,3	1149,7	39,0	-	2134,1
5	20,3	769,1	2136,4	33,3	8,3	2967,4
6	38,1	298,1	2316,5	12,7	16,1	2681,6
7	32,8	591,7	482,7	3,3	-	1110,4
8	29,1	660,0	48,4	6,0	7,0	744,6
9	6,8	692,9	198,5	17,0	75,1	973,3
10	3,7	806,5	252,0	13,9	36,1	1104,4
11	-	903,2	665,5	-	97,0	1682,6
12	-	600,1	706,4	-	-	1320,5
1-12	130,8	9 594,2	10 424,2	431,4	610,1	21 190,8

Teollisuussilakka (rehu) – industriströmming (foder) - Baltic herring for industrial use (animal feed)

1	-	1 068,5	199,8	145,0	264,3	1 677,5
2	-	1 211,6	761,1	484,6	578,5	3 035,7
3	-	1 008,0	1 297,2	73,0	1 028,6	3 406,9
4	-	2 092,7	1 178,6	381,8	54,6	3 707,6
5	223,5	3 988,4	2 129,3	1 378,5	503,4	8 223,0
6	572,5	2 870,4	1 850,7	791,2	245,4	6 330,1
7	311,7	1 481,7	130,5	183,4	-	2 107,4
8	476,7	2 237,5	243,0	68,5	56,8	3 082,4
9	24,8	755,6	504,6	348,3	1 101,7	2 734,9
10	53,4	228,8	1 296,5	331,8	1 211,8	3 122,3
11	28,0	298,4	971,8	209,4	491,4	1 999,1
12	7,1	2 114,9	417,5	173,6	92,2	2 805,3
1-12	1 697,4	19 356,5	10 980,7	4 568,9	5 628,7	42 232,3

Taulukko 4. Kilohailin (rehuksi) hinta kuukausittain ja alueittain (mk/kg perkaamattomana).

Tabell 4. Priset på vassbuk (för foder) per månad och området (mk/kg orensad).

Table 4. Price of sprat (for animal feed, FIM/kg ungutted), by month and area.

Kuukausi <i>Månad</i> Month	Perämeri <i>Bottenviken</i> Bothnian Bay	Selkämeri <i>Bottenhavet</i> Bothnian Sea	Saaristomeri <i>Skärgårds havet</i> Archipelago Sea	Ahvenanmaa <i>Åland</i> Åland	Suomenlahti <i>Finska viken</i> Gulf of Finland	Koko rannikko <i>Hela kusten</i> Whole coast
1	-	0,50	0,70	-	0,38	0,50
2	-	0,35	0,70	-	0,40	0,47
3	-	0,45	-	-	0,39	0,41
4	-	0,41	-	-	-	0,41
5	-	0,45	-	-	-	0,45
6	-	0,45	-	-	-	0,45
7	-	0,45	-	-	-	0,45
8	-	0,54	-	-	0,50	0,52
9	-	0,55	0,54	-	0,50	0,51
10	-	0,55	-	-	0,50	0,50
11	-	0,55	0,55	0,50	0,50	0,51
12	-	0,55	-	0,50	0,50	0,50
1-12	-	0,49	0,62	0,50	0,48	0,50
1000 kg	-	756,2	711,0	155,3	4 399,0	6 021,5

Taulukko 5. Viljellyn kirjolohen hinta kuukausittain (mk/kg perattuna).

Tabell 5. Priset på odlad regnbåge per månad (mk/kg rensad).

Table 5. Price of farmed rainbow trout (FIM/kg gutted), by month.

Kuukausi <i>Månad</i> Month	Koko maa <i>Hela landet</i> Whole country
1	19,64
2	21,02
3	22,54
4	23,60
5	25,22
6	25,18
7	24,53
8	23,95
9	21,33
10	19,58
11	18,19
12	16,94
1-12	20,66
1000 kg	12 610

Taulukko 6. Lohen hinta kuukausittain ja alueittain (mk/kg perattuna).

Tabell 6. Priset på lax per månad och området (mk/kg rensad).

Table 6. Price of salmon by month and area (FIM/kg gutted).

Kuukausi <i>Månad</i> Month	Perämeri <i>Bottenviken</i> Bothnian Bay	Selkämeri <i>Bottenhavet</i> Bothnian Sea	Saaristomeri <i>Skärgårds havet</i> Archipelago Sea	Ahvenanmaa <i>Åland</i> Åland	Suomenlahti <i>Finska viken</i> Gulf of Finland	Koko rannikko <i>Hela kusten</i> Whole coast
1	-	24,79	20,60	20,00	-	20,18
2	-	24,79	22,00	20,49	22,86	22,77
3	-	24,63	20,35	21,84	20,51	21,52
4	-	21,07	20,52	-	-	20,93
5	-	22,64	21,08	22,18	25,20	22,38
6	25,94	19,64	21,31	21,30	22,84	21,05
7	21,64	19,66	20,85	24,00	21,17	20,76
8	21,37	24,95	23,73	..	21,76	22,33
9	-	18,33	..	18,91	21,35	19,00
10	-	17,93	17,07	17,53	18,18	17,52
11	-	..	16,28	-	24,24	22,19
12	-	21,43	15,18	23,74	21,37	22,22
1-12	23,84	19,96	18,07	20,78	21,60	20,57
Kg	8 969	74 785	14 021	82 570	32 373	212 719

Taulukko 7. Taimenen hinta kuukausittain ja alueittain (mk/kg perattuna).

Tabell 7. Priset på öring per månad och området (mk/kg rensad).

Table 7. Price of sea trout by month and area (FIM/kg gutted).

Kuukausi <i>Månad</i> Month	Perämeri <i>Bottenviken</i> Bothnian Bay	Selkämeri <i>Bottenhavet</i> Bothnian Sea	Saaristomeri <i>Skärgårds havet</i> Archipelago Sea	Ahvenanmaa <i>Åland</i> Åland	Suomenlahti <i>Finska viken</i> Gulf of Finland	Koko rannikko <i>Hela kusten</i> Whole coast
1	..	19,31	19,51	16,88	..	17,74
2	-	19,89	19,97	17,06	..	18,37
3	..	20,59	20,66	19,90
4	..	19,18	19,31	15,70	..	18,95
5	..	17,49	17,51	17,43	-	18,16
6	21,10	18,33	18,34	19,23	..	19,58
7	18,94	17,72	17,72	19,35	..	18,57
8	20,66	17,98	17,98	19,33	..	19,08
9	16,02	19,33	19,33	13,97	16,62	16,31
10	17,21	19,28	19,28	10,81	-	14,02
11	..	18,39	17,56	16,43	21,36	17,49
12	-	..	18,33	18,94	21,36	19,43
1-12	18,42	18,41	18,71	14,86	19,96	17,59
Kg	1 074	6 077	3 060	3 766	387	14 363

Taulukko 8. Siian hinta kuukausittain ja alueittain (mk/kg perattuna).**Tabell 8.** Priset på sik per månad och området (mk/kg rensad).**Table 8.** Price of whitefish by month and area (FIM/kg gutted).

Kuukausi Månad Month	Perämeri Bottenviken Bothnian Bay	Selkämeri Bottenhavet Bothnian Sea	Saaristomeri Skärgårds havet Archipelago Sea	Ahvenanmaa Åland Åland	Suomenlahti Finska viken Gulf of Finland	Koko rannikko Hela kusten Whole coast
1	15,00	16,86	20,55	21,98	19,89	18,47
2	14,96	17,64	20,10	22,77	19,79	18,52
3	14,97	18,70	20,14	24,13	19,94	19,78
4	20,56	17,29	20,30	20,51	20,81	19,04
5	13,15	15,85	20,05	21,72	..	16,52
6	15,14	16,55	21,02	21,24	..	16,68
7	12,97	17,07	21,65	22,15	..	17,37
8	19,22	18,08	22,10	20,96	20,33	18,59
9	18,20	17,73	21,54	22,46	20,57	18,29
10	12,95	13,27	21,24	20,67	18,75	14,70
11	13,26	14,55	20,97	20,26	17,72	16,56
12	12,57	15,34	20,91	21,11	19,66	19,55
1-12	15,16	16,73	20,90	21,25	19,13	17,32
Kg	63 962	232 716	22 035	45 744	10 371	374 828

Taulukko 9. Muikun hinta kuukausittain ja alueittain (mk/kg perkaamattomana).**Tabell 9.** Priset på siklöja per månad och området (mk/kg orensad).**Table 9.** Price of vendace by month and area (FIM/kg ungutted).

Kuukausi Månad Month	Perämeri Bottenviken Bothnian Bay	Selkämeri Bottenhavet Bothnian Sea	Koko rannikko Hela kusten Whole coast	Sisävesi Insjöar Inland waters
1	10,71	-	10,71	9,97
2	10,90	-	10,90	10,87
3	-	-	-	10,41
4	..	-	..	11,04
5	8,75	9,58	8,87	8,55
6	7,32	10,29	7,53	10,18
7	8,27	..	8,26	8,94
8	7,52	-	7,52	9,44
9	7,47	-	7,47	8,30
10	8,99	5,82	8,95	10,77
11	7,26	5,18	6,97	7,45
12	11,16	-	11,16	8,39
1-12	8,30	8,31	8,30	9,43
kg	69 776	1 886	71 461	223 807

Taulukko 10. Ahvenen hinta kuukausittain ja alueittain (mk/kg perkaamattomana).

Tabell 10. Priset på abborre per månad och området (mk/kg orensad).

Table 10. Price of perch by month and area (FIM/kg ungutted).

Kuukausi Månad Month	Perämeri Bottenviken Bothnian Bay	Selkämeri Bottenhavet Bothnian Sea	Saaristomeri Skärgårds havet Archipelago Sea	Ahvenanmaa Åland Åland	Suomenlahti Finska viken Gulf of Finland	Koko rannikko Hela kusten Whole coast
1	11,20	8,52	8,07	6,96	9,43	8,19
2	..	8,18	7,99	9,11	9,46	8,34
3	..	8,52	7,90	10,00	9,40	8,46
4	5,98	5,63	4,72	5,08	5,83	4,96
5	5,60	4,06	3,99	4,56	4,89	4,10
6	7,34	7,37	4,94	5,75	8,34	5,60
7	8,93	7,91	5,86	8,28	10,00	7,47
8	11,40	7,93	7,65	9,11	10,00	8,46
9	9,65	7,39	8,91	8,40	7,63	8,79
10	7,82	7,13	9,12	7,51	7,38	8,70
11	7,69	6,91	8,98	7,92	7,32	7,88
12	..	7,01	9,32	7,96	7,05	8,61
1-12	7,33	5,76	5,51	6,22	6,85	5,70
kg	7 437	73 002	301 240	60 925	10 037	452 642

Taulukko 11. Kuhan hinta kuukausittain ja alueittain (mk/kg perkaamattomana).

Tabell 11. Priset på gös per månad och området (mk/kg orensad).

Table 11. Price of pikeperch by month and area (FIM/kg ungutted).

Kuukausi Månad Month	Perämeri Bottenviken Bothnian Bay	Selkämeri Bottenhavet Bothnian Sea	Saaristomeri Skärgårds havet Archipelago Sea	Ahvenanmaa Åland Åland	Suomenlahti Finska viken Gulf of Finland	Koko rannikko Hela kusten Whole coast
1	-	20,27	18,10	19,21	17,28	18,76
2	-	20,08	19,66	-	19,27	19,64
3	-	20,15	20,29	-	22,88	20,78
4	-	21,44	17,37	20,56	20,74	18,53
5	-	21,04	17,90	19,87	17,77	18,57
6	-	22,49	20,31	22,08	19,44	21,45
7	-	..	20,81	21,70	20,08	21,08
8	-	..	22,17	20,52	19,81	20,53
9	-	..	22,49	20,60	18,34	21,78
10	-	18,13	18,72	17,93	17,93	18,64
11	-	18,59	18,04	17,98	17,68	18,03
12	-	16,24	18,31	17,61	-	18,17
1-12	-	20,82	18,43	19,33	19,20	18,78
kg	-	13 367	131 455	22 517	13 840	181 180

Taulukko 12. Hauen hinta kuukausittain ja alueittain (mk/kg perkaamattomana).

Tabell 12. Priset på gädda per månad och området (mk/kg orensad).

Table 12. Price of pike by month and area (FIM/kg ungutted).

Kuukausi Månad Month	Perämeri Bottenviken Bothnian Bay	Selkämeri Bottenhavet Bothnian Sea	Saaristomeri Skärgårds havet Archipelago Sea	Ahvenanmaa Åland Åland	Suomenlahti Finska viken Gulf of Finland	Koko rannikko Hela kusten Whole coast
1	10,39	8,00	8,38	9,06	7,43	8,21
2	10,40	6,91	8,38	8,66	8,93	7,80
3	9,68	6,86	8,39	9,31	8,85	7,71
4	8,13	6,41	6,56	6,07	6,57	6,57
5	6,53	4,40	5,48	5,74	6,06	5,33
6	9,13	6,70	7,06	6,63	7,48	7,00
7	8,46	6,80	8,25	8,09	8,25	7,66
8	9,29	6,84	8,53	7,24	8,89	7,50
9	9,89	6,85	8,64	8,08	8,16	8,22
10	9,32	6,87	8,41	7,62	7,02	7,96
11	9,31	6,92	8,39	8,03	6,82	7,81
12	-	6,91	8,30	7,91	6,73	7,79
1-12	7,87	6,61	7,55	7,37	7,16	7,16
kg	9 823	66 337	69 716	12 701	8 841	167 418

Taulukko 13. Lahnan hinta kuukausittain ja alueittain (mk/kg perkaamattomana).

Tabell 13. Priset på braxen per månad och området (mk/kg orensad).

Table 13. Price of bream by month and area (FIM/kg ungutted).

Kuukausi Månad Month	Perämeri Bottenviken Bothnian Bay	Selkämeri Bottenhavet Bothnian Sea	Saaristomeri Skärgårds havet Archipelago Sea	Ahvenanmaa Åland Åland	Suomenlahti Finska viken Gulf of Finland	Koko rannikko Hela kusten Whole coast
1	..	3,79	3,67	3,41	-	3,64
2	..	2,77	3,37	3,42	..	3,36
3	..	3,49	3,28	-	3,71	3,34
4	5,12	5,02	3,59	2,24	3,12	3,51
5	4,91	4,66	3,30	2,78	..	3,24
6	2,73	4,61	3,61	1,71	..	2,56
7	5,00	-	-	4,83
8	5,32	-	-	5,28
9	4,70	1,43	..	4,57
10	4,13	1,30	2,65	3,58
11	-	..	3,80	1,33	2,70	3,19
12	-	-	3,98	1,22	2,00	2,68
1-12	4,75	4,42	3,68	2,24	2,81	3,35
Kg	612	2 196	23 922	9 253	1 415	37 397

Taulukko 14. Mateen hinta kuukausittain ja alueittain (mk/kg perkaamattomana).

Tabell 14. Priset på lake per månad och området (mk/kg orensad).

Table 14. Price of burbot by month and area (FIM/kg ungutted).

Kuukausi <i>Månad</i> Month	Perämeri <i>Bottenviken</i> Bothnian Bay	Selkämeri <i>Bottenhavet</i> Bothnian Sea	Saaristomeri <i>Skärgårds havet</i> Archipelago Sea	Ahvenanmaa <i>Åland</i> Åland	Suomenlahti <i>Finska viken</i> Gulf of Finland	Koko rannikko <i>Hela kusten</i> Whole coast
1	12,20	11,04	11,18	13,42	11,02	11,25
2	12,46	7,96	9,25	10,31	12,04	8,99
3	12,37	5,47	5,36	-	7,50	6,11
4	8,49	3,57	4,14	-	-	5,81
5	-	-	-	..
6	-	-	-	-	-	..
7	-	-	-	-	-	-
8	-	-	-	-	-	-
9	4,86	..	-	-	-	..
10	4,88	10,75	0,63	-	-	8,47
11	-	10,54	5,12	-	5,00	10,01
12	-	12,08	4,01	-	5,00	7,80
1-12	11,62	9,61	9,40	11,55	11,04	9,68
kg	2 485	20 844	26 116	1 785	765	51 996

Taulukko 15. Elintarvikesilakan hinta kokoluokittain (mk/kg perkaamattomana).

Tabell 15. Priset på livsmedelsstämning för förädling enligt storleksklasser (mk/kg orensad).

Table 15. Price of Baltic herring for human consumption by size-class (FIM/kg ungutted).

Kuukausi Månad Month	Perämeri Bottenviken Bothnian Bay	Selkämeri Bottenhavet Bothnian Sea	Saaristomeri Skärgårdshavet Archipelago Sea	Ahvenanmaa Åland Åland	Suomenlahti Finska viken Gulf of Finland	Koko rannikko Hela kusten Whole coast
Kokoluokka - storleksklass - size-class 000 (8 - 11 kpl/kg, 8 - 11 st/kg, 8 - 11 /kg)						
1	-	2,68	2,43	-	-	2,62
2	-	2,93	2,16	2,00	-	2,74
3	-	2,95	2,20	2,00	-	2,82
4	-	2,96	2,23	2,00	-	2,84
5	-	2,90	-	-	-	2,90
6	-	2,80	-	-	-	2,80
7	-	2,50	-	-	-	2,50
8	-	2,75	2,00	-	-	2,74
9	-	2,82	2,30	-	-	2,80
10	-	2,90	-	-	-	2,90
11	-	2,85	-	-	-	2,85
12	-	2,81	-	-	-	2,81
1-12	-	2,82	2,31	2,00	-	2,77
1000 kg	-	124,8	7,3	4,1	-	136,2
Kokoluokka - storleksklass - size-class 00 (12 - 17 kpl/kg, 12 - 17 st/kg, 12 - 17 /kg)						
1	-	2,43	2,37	2,00	-	2,39
2	-	2,49	2,19	2,00	-	2,35
3	-	2,47	1,93	2,00	-	2,32
4	-	2,43	1,91	1,98	-	2,22
5	-	2,32	1,12	2,00	-	1,54
6	-	2,36	1,04	2,00	-	1,16
7	-	2,57	1,07	2,00	-	2,07
8	-	2,65	2,00	-	-	2,60
9	-	2,72	2,30	-	-	2,65
10	-	2,72	2,31	-	-	2,65
11	-	2,30	2,34	2,65	-	2,32
12	-	2,65	2,38	2,80	-	2,48
1-12	-	2,50	1,35	2,04	-	1,95
1000 kg	-	880,2	824,7	91,5	-	1 796,4
Kokoluokka - storleksklass - size-class 0 (18 - 24 kpl/kg, 18 - 24 st/kg, 18 - 24 /kg)						
1	-	2,13	2,26	1,80	-	2,15
2	-	1,98	1,97	1,80	-	1,96
3	-	2,00	2,01	1,80	-	2,00
4	-	1,92	1,79	1,80	-	1,88
5	1,73	1,93	1,29	-	-	1,59
6	1,72	1,99	1,23	2,00	0,60	1,41
7	1,70	2,15	1,05	-	-	1,98
8	1,70	2,18	1,97	-	-	2,15
9	2,15	2,41	2,27	-	-	2,37
10	2,05	2,41	2,29	-	-	2,38
11	-	2,40	2,30	2,40	-	2,37
12	-	2,36	2,32	2,50	-	2,35
1-12	1,74	2,15	1,74	1,88	0,60	2,01
1000 kg	61,4	4 572,6	2 208,1	140,6	1,3	6 984,0

Kuukausi Månad Month	Perämeri Bottenviken Bothnian Bay	Selkämeri Bottenhavet Bothnian Sea	Saaristomeri Skärgårds havet Archipelago Sea	Ahvenanmaa Åland Åland	Suomenlahti Finska viken Gulf of Finland	Koko rannikko Hela kusten Whole coast
Kokoluokka - storleksklass - size-class I (25 - 32 kpl/kg, 25 - 32 st/kg, 25 - 32 /kg)						
1	-	1,00	0,90	1,22	0,60	0,96
2	-	1,14	0,90	1,25	0,60	1,00
3	-	0,97	0,80	-	-	0,87
4	-	1,03	0,75	1,50	-	0,81
5	-	0,92	0,54	1,55	-	0,58
6	1,78	0,93	0,48	1,59	2,57	0,52
7	-	1,55	0,50	-	-	0,63
8	-	1,59	1,71	-	0,50	1,53
9	1,91	1,32	1,71	-	0,60	1,22
10	2,05	1,28	1,46	-	0,73	1,26
11	-	1,20	0,96	-	0,70	1,06
12	-	1,67	0,93	0,70	-	1,20
1-12	1,83	1,16	0,67	1,33	0,68	0,81
1000 kg	19,2	2 394,1	5 746,7	43,5	138,1	8 341,6
Kokoluokka - storleksklass - size-class II (>32 kpl/kg, >32 st/kg, >32 /kg)						
1	-	0,74	0,80	-	0,58	0,66
2	-	0,67	0,77	-	0,60	0,69
3	-	0,65	0,75	-	-	0,69
4	-	0,65	0,71	-	-	0,69
5	-	0,46	0,73	-	-	0,67
6	-	0,60	-	-	-	0,60
7	-	-	-	-	-	-
8	-	-	-	-	-	-
9	-	-	-	-	-	-
10	-	-	-	-	-	-
11	-	0,73	0,80	-	0,70	0,79
12	-	0,77	0,82	-	-	0,81
1-12	-	0,67	0,77	-	0,60	0,72
1000 kg	-	450,6	727,1	-	145,1	1 322,7
Kulutussilakka - konsumtionsströmning - Baltic herring for human consumption without processing						
1	-	1,01	-	-	-	1,01
2	-	1,23	-	-	-	1,23
3	-	1,36	-	-	-	1,36
4	-	1,26	-	-	-	1,26
5	1,70	1,02	-	-	-	1,12
6	1,70	1,16	-	-	-	1,25
7	1,70	1,26	-	-	-	1,33
8	1,69	1,49	-	-	-	1,54
9	-	1,50	-	-	-	1,50
10	2,00	1,39	2,00	-	-	1,41
11	-	1,29	-	-	-	1,29
12	-	1,53	-	-	-	1,53
1-12	1,70	1,26	2,00	-	-	1,29
1000 kg	50,2	929,3	1,4	-	-	980,9

Taulukko 16. Lohen hinta kokoluokittain (mk/kg perattuna).

Tabell 16. Priset på lax enligt storleksklasser (mk/kg rensad).

Table 16. Price of salmon by size-class (FIM/kg gutted).

Kuukausi <i>Månad</i> Month	Perämeri <i>Bottenviken</i> Bothnian Bay	Selkämeri <i>Bottenhavet</i> Bothnian Sea	Saaristomeri <i>Skärgårds havet</i> Archipelago Sea	Ahvenanmaa <i>Åland</i> Åland	Suomenlahti <i>Finska viken</i> Gulf of Finland	Koko rannikko <i>Hela kusten</i> Whole coast
Kokoluokka - storleksklass - size-class I (> 8 kg)						
1	-	-	-	-	-	-
2	-	-	-	-
3	-	-	-	-	-	-
4	-	-	-	-	-	-
5	-	-	22,06	23,00	22,00	22,77
6	25,06	19,51	-	22,49	24,80	22,49
7	..	19,78	-	24,00	21,07	20,89
8	-	-	-	..	22,20	22,20
9	-	-	-	21,58
10	-	-	-	..	19,66	19,69
11	-	-	-	-	-	-
12	-	-	-	-	-	-
1-12	25,00	19,61	22,06	22,57	21,68	21,93
Kg	1 105	2 767	92	6 970	5 684	16 618
Kokoluokka - storleksklass - size-class II (6 - 8 kg)						
1	-	-	-	-	-	-
2	-	-	-	-	-	-
3	-	..	-	-	-	..
4	-	-	-	-	-	-
5	-	-	-	21,87	-	21,87
6	26,99	19,69	-	20,99	23,78	21,00
7	22,95	19,34	-	24,00	20,95	19,91
8	-	-	-	..	-	..
9	-	..	-	22,00	-	20,67
10	-	20,00	-	..	19,66	19,70
11	-	-	-	-	-	-
12	-	..	-	-	-	..
1-12	26,56	19,59	-	21,10	21,35	20,90
Kg	1 509	10 968	-	23 212	2 469	38 157
Kokoluokka - storleksklass - size-class III (4 - 6 kg)						
1	-	-	-	20,00	-	20,00
2	-	-	-	-	-	-
3	-	-	-	21,84	-	21,84
4	-	-	-	-	-	-
5	-	-	-	22,30	-	22,30
6	27,10	19,70	-	21,02	23,34	21,29
7	21,40	19,79	-	24,00	20,99	21,82
8	-	-	-	..	-	..
9	-	..	-	17,15	-	17,15
10	-	..	-	17,46	-	17,45
11	-	..	-	-	-	..
12	-	21,37	-	23,74	-	23,02
1-12	26,49	19,91	..	20,81	22,66	20,91
kg	1 757	7 062	10	35 528	535	44 892

Kuukausi <i>Månad</i> Month	Perämeri <i>Bottenviken</i> Bothnian Bay	Selkämeri <i>Bottenhavet</i> Bothnian Sea	Saaristomeri <i>Skärgårds havet</i> Archipelago Sea	Ahvenanmaa <i>Åland</i> Åland	Suomenlahti <i>Finska viken</i> Gulf of Finland	Koko rannikko <i>Hela kusten</i> Whole coast
Kokoluokka - storleksklass - size-class IV (3 - 4 kg)						
1	-	-	-	-	-	-
2	-	-	-	-	-	-
3	-	-	-	-	-	-
4	-	-	-	-	-	-
5	-	-	-	20,96	-	20,96
6	24,43	20,58	-	23,24	24,38	22,10
7	22,72	19,97	-	24,00	21,23	22,34
8	-	-	-	..	-	..
9	-	21,37	-	20,36	-	20,39
10	-	15,16	-	17,61	-	17,55
11	-	-	-	-	-	-
12	-	-	-	-	-	-
1-12	23,34	20,00	-	19,31	23,59	19,71
Kg	527	1 671	-	8 398	249	10 844
Kokoluokka - storleksklass - size-class V (< 3 kg)						
1	-	-	-	-	-	-
2	-	-	-	-	-	-
3	-	-	-	-	-	-
4	-	-	-	-	-	-
5	-	-	-	-	-	-
6	24,52	21,37	-	23,91	-	22,96
7	21,86	21,37	-	24,00	..	21,85
8	21,41	-	-	-	-	21,41
9	-	..	-	22,00	-	22,00
10	-	..	-	..	-	..
11	-	-	-	-	-	..
12	-	-	-	-	-	-
1-12	21,93	21,22	-	23,67	..	21,99
kg	3 126	747	-	516	19	4 407

Taulukko 17. Siian hinta kokoluokittain (mk/kg perattuna).

Tabell 17. Priset på sik enligt storleksklasser (mk/kg rensad).

Table 17. Price of white fish by size-class (FIM/kg gutted).

Kuukausi <i>Månad</i> Month	Perämeri <i>Bottenviken</i> Bothnian Bay	Selkämeri <i>Bottenhavet</i> Bothnian Sea	Saaristomeri <i>Skärgårds havet</i> Archipelago Sea	Ahvenanmaa <i>Åland</i> Åland	Suomenlahti <i>Finska viken</i> Gulf of Finland	Koko rannikko <i>Hela kusten</i> Whole coast
Kokoluokka - storleksklass - size-class I (> 0,8 kg)						
1	-	..	21,95	20,72	..	20,99
2	-	..	21,77	22,26
3	-	..	21,64	-	..	21,39
4	-	..	21,63	24,38	20,96	21,93
5	..	22,11	18,45	25,00	-	20,21
6	..	23,36	24,29	25,00	-	24,16
7	..	24,29	24,39	25,00	-	24,54
8	24,07	23,52	25,13	25,00	-	23,86
9	24,55	23,94	24,38	25,00	..	24,18
10	16,67	23,05	24,12	24,63	18,88	20,04
11	18,52	21,389	24,55	24,47	17,94	20,18
12	-	..	23,96	25,00	-	24,65
1-12	22,48	23,65	23,26	24,20	18,74	22,44
kg	2 192	11 517	3 642	4 080	6 534	27 965
Kokoluokka - storleksklass - size-class II (0,4 - 0,8 kg)						
1	..	20,62	20,45	23,32	-	21,65
2	..	20,81	19,65	24,55	-	21,53
3	..	20,83	19,56	-	-	20,51
4	..	19,43	20,36	20,97	..	20,31
5	24,02	18,28	20,68	22,00	-	19,20
6	21,01	19,25	21,31	-	-	19,68
7	25,25	19,57	21,02	21,76	-	20,32
8	20,60	19,13	21,19	20,01	-	19,38
9	18,96	19,34	20,94	22,00	-	19,43
10	13,77	18,60	20,75	20,42	-	16,91
11	15,20	18,02	20,50	19,63	15,00	18,19
12	..	18,44	-	20,87	-	20,69
1-12	17,08	19,14	20,70	20,83	15,00	19,24
kg	28 263	105 555	16 695	29 655	143	180 311

Kuukausi <i>Månad</i> Month	Perämeri <i>Bottenviken</i> Bothnian Bay	Selkämeri <i>Bottenhavet</i> Bothnian Sea	Saaristomeri <i>Skärgårds havet</i> Archipelago Sea	Ahvenanmaa <i>Åland</i> Åland	Suomenlahti <i>Finska viken</i> Gulf of Finland	Koko rannikko <i>Hela kusten</i> Whole coast
Kokoluokka - storleksklass - size-class III (< 0,4 kg)						
1	17,14	16,09	..	16,15	-	16,13
2	17,06	16,84	..	16,00	-	16,83
3	14,91	18,06	-	-	-	17,93
4	20,51	16,09	19,15	15,53	-	16,31
5	18,99	14,53	18,71	16,00	-	14,77
6	17,17	14,57	17,40	16,00	-	15,02
7	17,45	14,80	..	16,00	-	14,93
8	17,20	14,01	..	15,16	-	14,16
9	15,91	13,36	17,09	-	-	13,98
10	13,25	13,24	17,14	15,00	13,67	13,38
11	13,77	13,47	17,06	15,00	-	13,60
12	15,00	14,85	-	15,00	-	14,87
1-12	14,99	14,33	17,83	15,37	13,67	14,48
kg	16 267	103 632	1 686	1 813	128	123 525
Kokoluokka - storleksklass - size-class IV (< 0,25 kg)¹⁾						
1	12,44	7,89	-	-	-	11,47
2	13,72	-	-	-	-	13,72
3	14,63	-	-	-	-	14,63
4	-	-	-	..
5	11,71	14,20	-	-	-	11,98
6	11,50	13,95	-	-	-	11,65
7	11,63	12,22	-	-	-	11,66
8	10,95	10,65	-	-	-	10,84
9	10,74	11,84	-	-	-	11,37
10	9,99	7,99	-	-	-	8,71
11	11,97	9,27	-	-	13,67	11,46
12	10,00	..	-	-	-	10,10
1-12	11,23	8,98	-	-	13,67	10,37
kg	17 241	10 797	-	-	84	28 122

¹⁾ sisältää myös perkaamatonta, även orensad med, includes ungutted fish

Taulukko 18. Ahvenen hinta kokoluokittain (mk/kg perkaamattomana).

Tabell 18. Priset på abborre enligt storleksklasser (mk/kg orensad).

Table 18. Price of perch by size-class (FIM/kg ungutted).

Kuukausi <i>Månad</i> Month	Perämeri <i>Bottenviken</i> Bothnian Bay	Selkämeri <i>Bottenhavet</i> Bothnian Sea	Saaristomeri <i>Skärgårds havet</i> Archipelago Sea	Ahvenanmaa <i>Åland</i> Åland	Suomenlahti <i>Finska viken</i> Gulf of Finland	Koko rannikko <i>Hela kusten</i> Whole coast
Kokoluokka - storleksklass - size-class I (> 0,25 kg)						
1	11,98	7,98	7,66	5,49	..	7,43
2	..	8,33	8,19	8,40	..	8,31
3	..	8,16	8,34	-	..	8,30
4	8,00	5,36	4,83	4,82	5,22	4,92
5	-	3,86	4,66	4,48	5,00	4,47
6	11,16	8,55	6,06	4,56	-	5,92
7	12,23	8,17	7,86	6,52	-	8,24
8	12,18	7,99	8,38	7,69	-	8,49
9	12,27	7,52	8,48	7,43	..	8,40
10	..	7,16	8,65	5,99	..	8,35
11	12,84	6,91	8,69	5,78	-	7,59
12	..	7,34	8,79	5,96	..	8,31
1-12	11,64	5,91	6,31	5,10	5,18	6,11
Kg	1 706	39 552	146 546	30 845	675	219 325
Kokoluokka - storleksklass - size-class II (< 0,25 kg)						
1	..	5,60	-	5,00	-	5,41
2	..	5,26	4,74	-	-	5,13
3	..	5,04	4,44	-	-	4,64
4	..	2,14	3,41	4,26	-	3,42
5	-	2,03	3,41	3,25	-	3,31
6	-	2,35	3,77	5,00	-	3,95
7	4,27	-	-	4,26
8	4,13	-	-	4,22
9	..	5,98	4,30	-	-	4,41
10	4,33	-	-	6,47
11	-	6,31	5,00	-	-	5,52
12	-	..	-	-	-	5,98
1-12	4,73	2,55	3,46	3,99	-	3,45
kg	119	5 500	63 712	6 590	-	75 921

Taulukko 19. Hauen hinta kokoluokittain (mk/kg perkaamattomana).

Tabell 19. Priset på gädda enligt storleksklasser (mk/kg orensad).

Table 19. Price of pike by size-class (FIM/kg ungutted).

Kuukausi <i>Månad</i> Month	Perämeri <i>Bottenviken</i> Bothnian Bay	Selkämeri <i>Bottenhavet</i> Bothnian Sea	Saaristomeri <i>Skärgårds havet</i> Archipelago Sea	Ahvenanmaa <i>Åland</i> Åland	Suomenlahti <i>Finska viken</i> Gulf of Finland	Koko rannikko <i>Hela kusten</i> Whole coast
Kokoluokka - storleksklass - size-class I (< 2 kg)						
1	10,64	8,18	8,47	9,54	9,00	8,40
2	10,63	6,88	8,48	9,54	9,96	7,95
3	10,86	6,91	8,47	-	..	7,73
4	-	6,80	6,45	5,88	7,71	6,63
5	4,00	4,68	5,42	5,96	8,14	5,14
6	9,40	6,68	7,14	5,87	10,00	7,07
7	8,65	6,72	8,31	7,91
8	9,47	6,84	8,59	6,45	..	7,80
9	-	6,84	8,64	7,43	..	8,25
10	9,85	6,84	8,49	7,29	8,00	8,19
11	9,92	6,84	8,48	7,73	8,00	7,99
12	-	6,84	8,40	7,69	7,96	8,00
1-12	9,83	6,74	7,73	7,25	8,89	7,34
Kg	2 267	47 046	56 066	5 148	996	111 524
Kokoluokka - storleksklass - size-class II (2 - 4 kg)						
1	-	7,73	8,51	7,46	..	7,72
2	-	6,87	8,55	7,48	..	7,48
3	-	6,84	8,52	-	..	8,06
4	-	6,84	6,94	4,33	..	5,67
5	-	4,25	4,17	4,04	..	4,23
6	-	..	6,00	4,20	..	5,41
7	6,00	5,27	..	6,02
8	-	6,84	8,50	4,87	..	6,24
9	-	6,84	8,79	4,94	-	6,31
10	-	..	8,50	5,32	..	5,93
11	-	..	8,56	5,71	7,66	6,62
12	-	..	8,53	5,47	..	6,32
1-12	..	6,81	6,96	5,65	7,49	6,34
kg	11	1 844	1 620	3 287	347	7 109

Taulukko 20. Lahnan hinta kokoluokittain (mk/kg perkaamattomana).

Tabell 20. Priset på braxen enligt storleksklasser (mk/kg orensad).

Table 20. Price of bream by size-class (FIM/kg ungutted).

Kuukausi <i>Månad</i> Month	Perämeri <i>Bottenviken</i> Bothnian Bay	Selkämeri <i>Bottenhavet</i> Bothnian Sea	Saaristomeri <i>Skärgårds havet</i> Archipelago Sea	Ahvenanmaa <i>Åland</i> Åland	Suomenlahti <i>Finska viken</i> Gulf of Finland	Koko rannikko <i>Hela kusten</i> Whole coast
Kokoluokka - storleksklass - size-class I (> 1,2 kg)						
1	..	5,34	4,54	..	-	4,64
2	4,32	..	-	4,31
3	..	5,78	4,09	-	-	4,17
4	6,00	5,84	4,07	2,29	..	4,11
5	5,01	5,71	3,78	2,49	-	3,65
6	-	5,68	3,92	1,46	-	2,82
7	..	-	5,59	-	-	5,59
8	..	-	6,22	-	-	6,21
9	..	-	5,69	5,67
10	4,91	1,00	-	4,66
11	-	-	4,74	1,00	-	4,34
12	-	-	4,30	1,00	-	3,17
1-12	5,60	5,70	4,34	1,91	..	4,03
kg	442	1 347	17 742	4 056	6	23 592
Kokoluokka - storleksklass - size-class II (< 1,2 kg)						
1	..	2,99	0,88	-	-	1,53
2	..	2,32	0,92	-	-	1,04
3	-	2,33	0,91	-	-	1,11
4	..	2,34	0,93	-	-	1,11
5	..	2,34	0,86	-	-	0,97
6	-	2,34	0,88	-	-	1,28
7	0,88	-	-	1,06
8	..	-	..	-	-	..
9	..	-	1,57	-	-	1,60
10	..	-	1,21	-	-	1,22
11	-	-	0,95	-	-	0,95
12	-	-	..	-	-	0,88
1-12	2,26	2,44	1,10	-	-	1,23
kg	99	412	4 594	-	-	5 105



Kustantaja – Publicerare – Publisher

SVT Suomen Virallinen Tilasto
Finlands Officiella Statistik
Official Statistics of Finland

Riista- ja kalatalouden tutkimuslaitos
PL 6, 00721 Helsinki
Vilt- och fiskeriforskningsinstitutet
PB 6, 00721 Helsinki
Finnish Game and Fisheries Research Institute
P.O. Box 6, FIN-00721 Helsinki, Finland

www.rktl.fi

Kalan tuottajahinnat 2000

Kalastajille maksetut merialueen silakan, kilohailin, lohen, taimenen, siian, muikun, ahvenen, kuhan, hauen, lahnan ja mateen sekä sisävesialueen muikun hinnat kuukausittain, alueittain ja kokoluokittain, sekä viljellyn kirjolohen hinta kuukausittain.

Producentpriset på fisk 2000

Priset som fiskaren erhållit av strömming, vassbuk, lax, öring, sik, siklöja, abborre, gös, gädda, braxen och lake samt siklöja i insjöområdet enligt månad, region och storleksklass vid kusten, samt priset av odlad regnbåge månatligen.

Producer Prices for Fish 2000

The prices paid to fishermen for Baltic herring, sprat, salmon, sea trout, whitefish, vendace, perch, pikeperch, pike, bream and burbot in marine areas and for vendace in inland waters by month, area and size-class, and the price of farmed rainbow trout by month.

*Tiedustelut
Förfrågningar
Inquiries*

Eija Nylander
puh. / tel. 0205 751 244 (international +358-205 751 244)
eija.nylander@rktl.fi

Julkaisujen myynti – Försäljning – Orders

Riista- ja kalatalouden tutkimuslaitos
PL 6, 00721 Helsinki
Puh./ tel. 0205 751 39
Fax 0205 751 201
julkaisumyynti@rktl.fi

Julkaisujen myynti /3B
00022 Tilastokeskus
Puh./ tel. (09) 1734 2011
Fax (09) 1734 2474

Hinta – Pris – Price

50 mk
ISSN 1456-8268 Maa-,
metsä- ja kalatalous
ISSN 1455-4909
Kalan tuottajahinnat