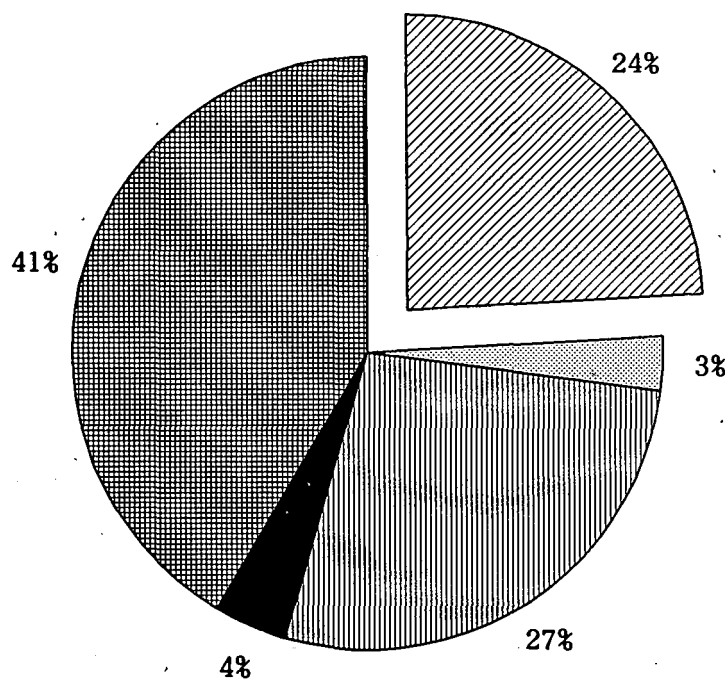


# TYÖMINISTERIÖN

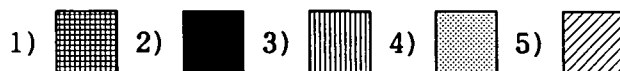
## TILASTOJA

### 1990 Lokakuu

TYÖNHAKIJAT TYÖLLISYYDEN MUKAAN LOKAKUU 1990



1) = TYÖTTÖMÄT, 2) = LOMAUTETUT, 3) = TYÖSSÄ OLEVAT,  
4) = TYÖVOIMAN ULKOPUOLELLA, 5) = TYÖTTÖMYYSELÄKKEELLÄ



S I S Ä L L Y S

	Sivu
1. Yhteenveto julkaisuun sisältyvistä tärkeimmistä kuukausitiedoista	3
2. Työttömät työnhakijat ja avoimet työpaikat työvoimapiireittäin	4
3. Työttömät työnhakijat ja avoimet työpaikat lääneittäin	5
4. Työttömät työnhakijat (ilman lomautettuja) ja avoimet työpaikat ammattiryhmittäin	6
5. Työttömät työnhakijat (ilman lomautettuja), lomautetut ja avoimet työpaikat toimialoittain	8
6. Työnhakijat ja avoimet työpaikat koulutuksen mukaan	9
7. Avoimet työpaikat ammattiryhmittäin ja työvoimapiireittäin	11
8. Työttömät työnhakijat (ilman lomautettuja) ammattiryhmittäin ja työvoimapiireittäin	12
9. Työttömät työnhakijat (ilman lomautettuja) ikäryhmittäin ja työvoimapiireittäin	13
10. Työttömät työnhakijat (ilman lomautettuja) työttömyyden keston mukaan, työvoimapiireittäin	14
11. Työttömät työnhakijat ja työttömien toimeentuloturva työvoimapiireittäin	15
12. Työnhakijat työllisyyden mukaan, työvoimapiireittäin	16
13. Kuukauden uudet työttömät työnhakijat aikaisemman toiminnan mukaan, työvoimapiireittäin	17
14. Kuukauden aikana työnhaun päättäneet työttömät ja työttömiksi ilmoittautuneet uudet työnhakijat työvoimapiireittäin	18
15. Kuukauden aikana työvoimatoimistoissa olleet työnhakijat ja avoimet työpaikat työvoimapiireittäin	19
16. Kuukauden aikana työvoimatoimistoissa avoinna olleet työpaikat ja täyttyneet työpaikat ammattiryhmittäin	20

	Sivu
17. Kuukauden aikana täyttyneiden työpaikkojen avoinnaolon kesto työvoimapiireittäin	21
18. Kuukauden aikana työvoimatoimistoissa olleet työnhakijat ja työnhaun päättäneet ammattiryhmittäin	22
19. Työnhaun päättymisen syyt työvoimapiireittäin	23
20. Työllisyyskoulutuksessa olevat tavoiteammatin ja koulutus työvoimapiirin mukaan	24
21. Valtion työmäärärahoihin palkattu työvoima työvirastoittain sekä työvoimapiireittäin	25
22. Kuntien ja kuntainliittojen työmäärärahoihin palkattu työvoima työvoimapiireittäin	26
23. Valtion työllisyystehtäviin ja kunnallisen työllistämistuen avulla työllistetty työvoima työvoimapiireittäin	27
24. Suomen ja Ruotsin välinen muuttoliike	28
KUVIOT	
1. Työttömät työnhakijat ja avoimet työpaikat	29
2. Kuntien työttömyysasteet	30
TAULUKOIDEN SELITYKSIÄ	31
TYÖNVÄLITYSTILASTOSSA KÄYTTY AMMATTILUOKITUS	33

Taulukko 1. Yhteenveto julkaisuun sisältyvistä tärkeimmistä kuukausitiedoista

	X/1990	IX/1990	X/1989	Muutos edellisestä vuodesta %
<b>Kuukauden lopussa:</b>				
Avoimet työpaikat .....	15289	20420	27206	-43.8
Kaikki työnhakijat .....	238527	223918	220114	8.4
Työttömät työnhakijat .....	108588	98263	93144	16.6
- Miehet .....	61968	53866	46349	33.7
- Naiset .....	46620	44397	46795	-0.4
- Työttömyyskassan jäsenet .....	48092	42827	41681	15.4
- Peruspäivärahan saajat .....	31165	29277	28394	9.8
- Lomautetut .....	9784	7294	5079	92.6
Työttömät ilman lomautettuja .....	98804	90969	88065	12.2
- Alle 25-vuotiaat .....	24049	22379	20630	16.6
- Vähintään vuoden työttömänä olleet	2607	2607	5562	-53.1
Työttömyyseläkkeellä olevat .....	57460	58005	63302	-9.2
Lyhennetyllä työviikolla olevat ....	5974	3706	2896	106.3
<b>Kuukauden aikana:</b>				
Avoimia työpaikkoja yhteensä .....	35170	42872	53601	-34.4
- Kuukauden uudet .....	16296	19064	25088	-35.0
- Täyttyneet työpaikat .....	18030	20760	23760	-24.1
Työnhakijoita yhteensä .....	259603	247962	247233	5.0
Työttömiä työnhakijoita yhteensä ...	122026	115613	114311	6.7
- Kuukauden uudet .....	28926	26033	24929	16.0
- Työhaun päättäneet .....	22992	24470	25815	-10.9
<b>Kuukauden lopussa:</b>				
Työllisyyskoulutuksessa* .....	14815	12902	13923	6.4
Sijoitettuina erityistoimenpiteillä yhteensä .....	29768	28848	32886	-9.5
- Valtion työtehtävät .....	8386	8288	7239	15.8
- Kuntien ja kuntainliittojen työt .	15801	14775	18225	-13.3
- Työllistäminen yrityksiin .....	4105	4361	5128	-19.9
- Muut toimenpiteet .....	1476	1424	2294	-35.7

\*Edellisen kuukauden luku

Taulukko 2. Työttömät työnhakijat ja avoimet työpaikat työvoimapiireittäin, 31.10.1990

Työvoimapiiri	Työttömät työnhakijat		Muutos 31.10.1990 31.10.1989	Työttö- mys- aste <sup>1</sup>	Avoimet työpaikat		Muutos 31.10.1990 31.10.1989	
	31.10.1990	28.09.1990			31.10.1990	28.09.1990		
Uudenmaan	10348	8969	1715	1,5	6438	8190	11741	-5303
Turun	7286	6334	1141	3,3	1392	2057	2870	-1478
Satakunnan	7169	6661	439	5,8	585	911	1169	-584
Hämeen	16855	15999	2593	4,6	1682	2609	3803	-2121
Kymen	9460	8533	1205	5,8	622	782	1105	-483
Mikkelin	6088	5525	860	5,9	544	703	942	-398
Vaasan	9507	8431	320	4,4	950	1087	1554	-604
Keski-Suomen	7332	6775	1641	6,2	577	780	833	-256
Kuopion	6982	6181	999	5,7	631	876	893	-262
Pohj.-Karjalan	6288	5615	1001	7,7	519	677	556	-37
Kainuun	3577	3229	256	7,8	176	251	229	-53
Oulun	9834	8976	2024	6,3	754	1003	1054	-300
Lapin	7862	7035	1250	8,1	419	494	457	-38
<b>Yhteensä</b>	<b>108588</b>	<b>98263</b>	<b>15444</b>	<b>4,3</b>	<b>15289</b>	<b>20420</b>	<b>27206</b>	<b>-11917</b>

1. Työttömien työnhakijoiden prosenttinen osuus arvioidusta työvoimasta

TAULUKKO 3. TYÖTTÖMÄT TYÖNHAKIJAT JA AVOIMET TYÖPAIKAT LÄÄNEITTÄIN, 31.10.1990

LÄÄNI

	TYÖTTÖMÄT TYÖNHAKIJAT		LOMAUTETUT	TYÖTTÖMYYS- ASTE, % (LOMAUTETUT MUK. LUK.)	LYHENNETYLLÄ TYÖVIIKKOLLA	AVOIMET TYÖPAIKAT
	YHTEENSÄ	ILMAN LOMAU- TETTUJA				
UUDENMAAN	10348	9582	766	1.5	490	6438
TURUN JA PORIN	15070	13608	1462	4.1	1183	1870
AHVENANMAA	236	233	3	1.8	1	198
HÄMEEN	16004	14673	1331	4.7	1133	1591
KYMEN	9460	8731	729	5.8	508	622
MIKKELIN	6088	5553	535	5.9	322	544
POHJOIS-KARJALAN	6288	5707	581	7.7	378	519
KUOPION	6982	6356	626	5.7	278	631
KESKI-SUOMEN	7332	6761	571	6.2	401	577
VAASAN	9507	8457	1050	4.4	736	950
OULUN	13411	12018	1393	6.6	358	930
LAPIN	7862	7125	737	8.1	186	419
KOKO MAA	108588	98804	9784	4.3	5974	15289

TAULUKKO 4. TYÖTTÖMÄT TYÖNHAKIJAT (ILMAN LOMAUTETTUJA) JA AVOIMET TYÖPAIKAT  
AMMATTIRYHMITTÄIN, 31.10.1990

AMMATTIRYHMÄ	TYÖTTÖMÄT TYÖNHAKIJAT			AVOIMET TYÖPAIKAT
	YHTEENSÄ	MIHET	NAISET	
<u>TEKNINEN, LUONNONTIETEELLINEN SEKÄ YHTEISKUNTATIETEELLINEN YM. TYÖ</u>	6048	3988	2060	1172
TEKNIKAN ALAN TYÖ .....	3250	2648	602	288
KEMIAN, FYSIIKAN, BIOLOGIAN ALAN TYÖ .....	433	167	266	102
OPETUSALAN TYÖ .....	731	265	466	555
MUU TYÖ .....	1634	908	726	227
<u>TERVEYDENHUOLTO, SOSIAALIALAN TYÖ</u>	3901	252	3649	3805
TERVEYDEN- JA SAIRAANHOITOTYÖ ....	1503	128	1375	2354
SOSIAALIALAN TYÖ .....	1113	58	1055	766
LASTEN PÄIVÄHOIDON TYÖ .....	1097	8	1089	543
MUU TYÖ .....	188	58	130	142
<u>HALLINTO- JA TOIMISTOTYÖ</u>	9441	2001	7440	857
HALLINNOLLINEN TYÖ .....	745	586	159	96
HENKILÖSTÖ- JA TYÖVOIMA-AS.HOITO .	24	12	12	24
TALOUSHALLINTO- JA TILINPITOTYÖ ..	504	92	412	91
SIHTEERI- JA TOIMISTOTYÖ .....	6683	716	5967	505
ATK-ALAN TYÖ .....	475	241	234	58
MUU TYÖ .....	1010	354	656	83
<u>KAUPALLINEN TYÖ</u>	6624	2517	4107	1236
<u>MAA- JA METSÄTALOUSTYÖ, KALASTUSALA</u>	5006	3334	1672	1014
MAATILATALOUSTYÖ, ELÄINTENHOITO ..	1538	919	619	918
PUUTARHA- JA PUISTOTYÖ .....	1174	248	926	64
METSÄTYÖ .....	2186	2076	110	26
MUU TYÖ .....	108	91	17	6
<u>KULJETUS- JA LIIKENNETYÖ</u>	3561	3105	456	422
MERIPÄÄLLYSTYÖ, KANSI- JA KONEMIE- HISTOTYÖ .....	692	671	21	20
TIELIIKENNETYÖ .....	2330	2232	98	200
POSTI- JA TIETOLIIKENNETYÖ .....	417	103	314	187
MUU LIIKENNETYÖ .....	122	99	23	15
<u>RAKENNUSTYÖ, KAIVOS- JA LOUHINTA- TYÖ</u> .....	9338	9167	171	543
KAIVOS- JA LOUHINTATYÖ .....	235	232	3	6
TALONRAKENNUSTYÖ .....	7748	7644	104	416
MAA- JA VESIRAKENNUSTYÖ .....	492	487	5	35
TYÖKONEIDEN KÄYTTÖ .....	863	804	59	86

Jatkuu

TAULUKKO 4. TYÖTTÖMÄT TYÖNHAKIJAT (ILMAN LOMAUTETTUJA) JA AVOIMET TYÖPAIKAT  
AMMATTIRYHMITÄIN, 31.10.1990

AMMATTIRYHMÄ	TYÖTTÖMÄT TYÖNHAKIJAT			AVOIMET TYÖPAIKAT
	YHTEENSÄ	MIEHET	NAISET	
<u>TEOLLINEN TYÖ</u>	23837	17991	5846	3303
TEKSTIILITYÖ .....	632	119	513	38
LEIKKAUS- JA OMPELUTYÖ .....	2013	93	1920	564
JALKINE- JA NAHKATYÖ .....	473	123	350	66
METALLIALAN TYÖ .....	6300	5994	306	1382
SÄHKÖTYÖ .....	2020	1797	223	236
PUU- JA MAALAUSTYÖ .....	2921	2600	321	357
RADIO-, TV- JA ELOKUVATEKNINEN TYÖ	28	28	-	1
GRAAFINEN TYÖ .....	580	317	263	54
ELINTARVIKETEOLLISUUSTYÖ .....	837	336	501	145
PROSESSI- JA PAPERITEOLLISUUSTYÖ .	617	499	118	59
MUU TEOLLINEN TYÖ .....	628	378	250	176
KIINTEIDEN KONEIDEN KÄYTTÖ .....	75	74	1	12
PAKKAUS-, VARASTO- JA AHTAUSTYÖ ..	1537	940	597	135
SEKATYÖ .....	5176	4693	483	78
<u>PALVELUTYÖ</u>	11140	1968	9172	2916
VARTIOINTI- JA SUOJELUTYÖ .....	235	217	18	225
MAJOITUSLIIKE- JA SUURTALOUSTYÖ ..	4195	660	3535	900
TARJOILUTYÖ .....	1768	385	1383	430
KOTITALOUSTYÖ .....	252	2	250	52
KIINTEISTÖNHOIDO JA SIIVOUSTYÖ ...	3954	536	3418	947
HYGIENIA JA KAUNEUDENHOITOTYÖ ....	355	15	340	199
PESULA- JA SILITYSTYÖ .....	159	9	150	61
MUU PALVELUTYÖ .....	222	144	78	102
<u>MUJALLA LUOKITTELEMATON TYÖ</u>	19908	9807	10101	21
KOULULAISET, OPISKELIJAT .....	464	223	241	18
ILMAN AMMATTIA OLEVÄT .....	15434	7825	7609	3
AMMATINVAIHTAJAT .....	2462	1049	1413	-
VASTAVALMISTUNEET .....	1548	710	838	-
Y H T E E N S Ä .....	98804	54130	44674	15289

TAULUKKO 5. TYÖTTÖMÄT TYÖNHAKIJAT (ILMAN LOMAUTETTUJA), LOMAUTETUT JA AVOIMET TYÖPAIKAT TOIMIALOITTAIN, 31.10.1990

TOIMIALA	TYÖTTÖMÄT TYÖNHAKIJAT				LOMAUTETUT	AVOIMET TYÖPAIKAT	
	YHTEENSÄ	MIEHET	NAISET	KUUKAUDEN UUDET <sup>1)</sup>		YHTEENSÄ	KUUKAUDEN UUDET <sup>2)</sup>
A MAATALOUS; KALA- JA RIISTATALOUS	2178	1361	817	895	87	409	185
B METSÄTALOUS .....	1719	1298	421	662	247	24	11
C KAIIVOS- JA KAIVANNAISTOIMINTA ...	265	242	23	65	27	4	4
D TEOLLISUUS .....	10315	6395	3920	3078	2249	3071	1076
E ENERGIA- JA VESIHUOLTO .....	322	220	102	92	46	130	90
F RAKENTAMINEN .....	8688	8141	547	3499	2739	786	483
G KAUPPA .....	4609	1714	2895	1510	265	1286	691
H MAJOITUS- JA RAVITSEMISTOIMINTA .	2355	564	1791	891	335	960	556
I KULJETUS .....	2318	1827	491	837	354	299	124
J TIETOLIIKENNE .....	486	224	262	154	5	108	74
K RAHOITUS- JA VAKUUTUSTOIMINTA ...	604	106	498	227	5	59	40
L KIINT.-, PUHTAUS- JA VUOKRAUSPALV	1964	792	1172	644	83	815	400
M TEKN. PALVELU JA PALV. LIIKE-ELÄM	411	221	190	142	92	381	155
N JULKINEN HALLINTO, MAANPUOLUSTUS	3042	1330	1712	889	47	1433	933
O KOULUTUS- JA TUTKIMUS .....	1033	312	721	323	28	549	412
P TERVEYS- JA SOSIAALIPALVELU .....	5516	732	4784	1724	97	4069	2400
R VIRKISTYS- JA KULTTUURIPALVELU ..	854	388	466	248	27	249	125
S JÄRJESTÖ- JA USKONNOLLINEN TOIM.	505	131	374	241	24	72	56
T MUUT PALVELUT .....	708	132	576	253	27	471	201
X TOIMIALA TUNTEMATON .....	50912	28000	22912	16744	3000	114	74
Y H T E E N S Ä .....	98804	54130	44674	33118	9784	15289	8090

1. KUUKAUDEN AIKANA ILMOITTAUTUNEET UUDET TYÖTTÖMÄT

2. KUUKAUDEN AIKANA TYÖVOIMATOIMISTOIHIN ILMOITETUT UUDET AVOIMET TYÖPAIKAT

Vuoden 1990 alusta otettiin käyttöön työnvälitystilastossa uusi toimialaluokitus (Toimialaluokitus 1988, Tilastokeskus, Käsikirjoja nro 4, 1987).

TAULUKKO 6. TYÖNHAKIJAT JA AVOIMET TYÖPAIKAT KOULUTUKSEN MUKAAN 31.10.1990

KOULUTUSASTE KOULUTUSALA TAI TUTKINTO	TYÖNHAKIJAT					AVOIMET TYÖPAIKAT
	YHTEENSÄ	TYÖTTÖMÄT ILMAN LOMAUTET- TUJA	TYÖTTÖMISTÄ VASTAVALMIS- TUNEET	VALTION TYÖLLISTÄ- MÄT	KUNTIEN TYÖLLISTÄMÄT	
<u>PERUSASTEEN ALEMPI KOULUTUS</u>	117308	39793	538	3633	5955	2626
KANSAKOULU, KANSALAISSKOULU .....	117308	39793	538	3633	5955	2626
<u>PERUSASTEEN YLEMPI KOULUTUS</u>	34592	19022	1081	1089	3821	1571
KESKIKOULUTUTKINTO .....	8500	3763	85	305	491	115
PERUSKOULUTUTKINTO .....	24409	14481	931	733	3095	1454
KANSANOPISTO, YM. ....	1683	778	65	51	235	2
<u>KESKIASTEEN ALEMPI KOULUTUS</u>	44570	22126	2103	1925	3618	3004
KANSANKORKEAKOULU, YM. ....	235	99	13	9	35	1
HUMANISTINEN JA EST. KOULUTUS ....	554	272	39	11	38	10
OPETTAJANKOULUTUS .....	290	124	11	6	8	37
MERKANTTI, KAUPPAKOULU .....	6815	2915	292	404	630	87
MUU KAUPALLINEN KOULUTUS .....	1253	549	51	54	81	15
METALLIALAN KOULUTUS .....	8418	4568	297	389	564	686
SÄHKÖALAN AMMATTIKOULUTUS .....	2272	1192	89	115	123	140
RAKENNUSALAN AMMATTIKOULUTUS ....	3557	2020	198	143	230	51
PUUTEOLLISUUSALAN AMMATTIKOULUTUS	1546	867	78	72	119	84
TEKST.- JA VAATETUSALAN AMMATTIK.	2733	1212	56	78	250	114
MUU TEOLLISUUSAMMATTIEN KOULUTUS .	2388	1204	161	101	176	116
MERENKULUN MIEHISTÖKOULUTUS .....	322	217	19	9	9	9
MUU LIIKENTEEN KOULUTUS .....	161	101	30	8	17	-
APUHOITAJA .....	523	259	40	5	50	410
LASTENHOITAJA .....	218	74	8	2	16	96
VASTAANOTTOAVUSTAJA .....	78	30	1	2	8	11
LÄÄKINTÄVAHTIMESTARI .....	60	38	4	2	1	21
MUU HOITOALAN AMMATTIKOULUTUS ....	1101	501	79	18	105	284
MAA- JA METSÄTALOUSALAN KOULUTUS .	2649	1296	163	229	190	252
VARTIOINTI- JA SUOJELUAL.KOULUTUS	109	49	7	22	6	26
KOTI- JA LAITOSTALOUDEN KOULUTUS .	4322	2005	195	117	543	199
HOTELLI- JA RAV.PALVELUN KOULUTUS	3944	2034	213	101	335	209
PARTURIT JA KAMPAAJAT .....	736	361	43	14	54	126
MUUT ERIKOISALOJEN KOULUTUKSET ...	244	120	14	11	24	4
KOULUTUSALA TUNTEMATON .....	42	19	2	3	6	16
<u>KESKIASTEEN YLEMPI KOULUTUS</u>	28574	13568	2744	1276	2032	1545
YLIOPPILASTUTKINTO .....	9002	4736	1107	298	901	210
MUU YLEISSIVISTÄVÄ KOULUTUS .....	253	137	41	9	36	-
HUMANISTINEN JA EST. KOULUTUS ....	417	221	64	6	38	7
OPETTAJANKOULUTUS .....	57	26	4	1	2	8
MERKONOMI, KAUPPAOPISTO .....	10068	4362	843	678	636	326
MUU KAUPALLINEN KOULUTUS .....	304	122	15	13	23	2
TEKNIKKO .....	3864	1676	180	152	139	126
MUU TEKNILLISEN ALAN KOULUTUS ....	2491	1300	278	47	146	47
LIIKENTEEN KOULUTUS .....	235	116	7	10	13	5
SAIRAANHOITAJA .....	171	60	7	1	16	422
RÖNTGENHOITAJA .....	52	32	1	-	1	17
LABORATORIONHOITAJA .....	62	40	1	1	-	72
MUU HOITOALAN KOULUTUS .....	202	81	18	4	11	228
MAA- JA METSÄTALOUSALAN KOULUTUS .	362	150	37	39	18	7
VARTIOINTI- JA SUOJELUAL.KOULUTUS	21	8	-	2	2	6
KOTI- JA LAITOSTALOUDEN KOULUTUS .	188	74	9	4	18	12
HOTELLI- JA RAV.ALAN KOULUTUS ....	697	365	111	8	29	31
MUUT ERIKOISALOJEN KOULUTUKSET ...	116	58	21	3	3	11
KOULUTUSALA TUNTEMATON .....	12	4	-	-	-	8

Jatkuu

TAULUKKO 6. TYÖNHAKIJAT JA AVOIMET TYÖPAIKAT KOULUTUKSEN MUKAAN 31.10.1990

KOULUTUSASTE KOULUTUSALA TAI TUTKINTO	TYÖNHAKIJAT				AVOIMET TYÖPAIKAT	
	YHTEENSÄ	TYÖTTÖMÄT ILMAN LOMAUTET- TUJA	TYÖTTÖMISTÄ VASTAVALMIS- TUNEET	VALTION TYÖLLISTÄ- MÄT	KUNTIEN TYÖLLISTÄMÄT	
<b>KORKEAN ASTEEN ALIN KOULUTUS</b>	<b>3733</b>	<b>1733</b>	<b>279</b>	<b>162</b>	<b>160</b>	<b>834</b>
HUMANISTINEN JA EST. KOULUTUS ....	308	171	25	6	19	2
LASTENTARHAN OPETTAJA .....	93	42	3	-	6	172
KANSA- JA KANSALAISK. OPETTAJA ...	15	4	-	1	1	1
MUU OPETTAJANKOULUTUS .....	165	67	2	4	8	15
KAUPPA- JA HALLINTOALAN KOULUTUS .	991	414	70	81	48	31
INSINööri .....	1579	773	110	49	56	68
MUU TEKNILL. JA LUONNONTIET. KOUL.	75	40	17	4	1	5
LIIKENTEEN KOULUTUS .....	19	10	-	1	-	-
ERIKOISSAIRAANHOITAJAT .....	136	57	11	1	5	459
FARMASEUTTI .....	66	13	1	-	-	44
MUU HOITOALAN KOULUTUS .....	35	16	6	4	3	18
MAA- JA METSÄTALouden KOULUTUS ...	125	60	18	9	8	11
ERIKOISALOJEN KOULUTUKSET .....	123	66	16	2	5	8
KOULUTUSALA TUNTEMATON .....	3	-	-	-	-	-
<b>ALEMPI KANDIDAATTIASTEEN KOULUTUS</b>	<b>1622</b>	<b>780</b>	<b>42</b>	<b>90</b>	<b>70</b>	<b>211</b>
DIPL. KIELENKÄÄNTÄJÄ .....	69	35	1	3	-	-
HUM. KAND. HUMANISTINEN PÄÄAINE ..	399	190	11	30	29	4
MUU HUMANISTINEN JA EST. KOULUTUS	60	39	-	1	7	-
PERUSKOULUN LUOKANOPETTAJA .....	27	8	-	4	-	14
MUU OPETTAJANKOULUTUS .....	93	36	-	4	4	47
EKONOMI (VANHA) .....	355	162	2	10	6	6
AKAT. SIHTEERI JA KIRJEENVAIHTAJA	74	28	-	5	2	-
MUUT YHTEISKUNTATIET. KOULUTUKSET	159	68	6	11	11	48
LUONNONTIET. KAND. .....	141	79	5	17	6	1
MUU TEKN. JA LUONNONTIET. KOULUTUS	23	13	11	1	2	4
LIIKENTEEN KOULUTUS .....	160	99	3	3	2	2
HOITOALAN KOULUTUS .....	37	12	2	-	-	66
ERIKOISALOJEN KOULUTUS .....	4	-	-	-	-	-
KOULUTUSALA TUNTEMATON .....	21	11	1	1	1	19
<b>YLEMPI KANDIDAATTIASTEEN KOULUTUS</b>	<b>2702</b>	<b>1387</b>	<b>239</b>	<b>164</b>	<b>67</b>	<b>330</b>
TEOLOGIAN KOULUTUS .....	29	18	6	1	2	2
FIL. KAND. HUMANISTINEN PÄÄAINE ..	425	212	40	29	7	13
MUU HUMANISTINEN JA EST. KOULUTUS	71	46	4	-	4	-
KASVATUSTIET.KAND., OPETTAJANKOUL.	28	14	1	-	-	17
FIL.KAND., OPETTAJANKOULUTUS .....	79	34	5	1	2	10
MUU OPETTAJANKOULUTUS .....	33	17	-	2	-	3
OIKEUSTIET. KAND. .....	184	115	21	21	1	22
KAUPPATIET. KAND., EKONOMI .....	252	147	25	6	6	13
TALoustIET. KAND. .....	26	14	-	2	-	-
VALTIOTIET. KAND. .....	223	118	30	13	5	1
YHTEISKUNTATIET. KAND. .....	187	83	19	21	7	14
HALLINTOTIET. KAND. .....	35	17	2	4	2	3
KASVATUSTIET. KAND. .....	51	24	7	3	4	2
FIL. KAND. YHTEISKUNTAT. PÄÄAINE	75	34	1	8	3	6
MUUT YHTEISKUNTATIET. KOULUTUKSET	47	19	4	2	1	39
DIPL. INSINööri .....	404	217	28	13	8	33
ARKKITEHTI .....	58	34	8	-	2	12
FIL. KAND. MATEM.-LUONNONTIET.	331	152	28	30	9	17
PROVIISORI, FARM. KAND. .....	14	6	-	-	-	5
MUU HOITOALAN KOULUTUS .....	37	13	1	1	1	53
AGRONOMI, MAA- JA METSÄT. KAND. ..	71	33	6	4	2	2
METSÄTUTKINTO, METSÄNHÖITÄJÄ .....	16	5	-	3	-	1
ERIKOISALOJEN KOULUTUS .....	6	5	-	-	-	-
KOULUTUSALA TUNTEMATON .....	20	10	3	-	1	62
<b>TUTKIJAKOULUTUS TAI VASTAAVA</b>	<b>135</b>	<b>65</b>	<b>8</b>	<b>14</b>	<b>2</b>	<b>74</b>
<b>KOULUTUSASTE TUNTEMATON</b>	<b>757</b>	<b>330</b>	<b>45</b>	<b>19</b>	<b>64</b>	<b>5094</b>
<b>Y H T E E N S Ä</b> .....	<b>233993</b>	<b>98804</b>	<b>7079</b>	<b>8372</b>	<b>15789</b>	<b>15289</b>

TAULUKKO 7. AVOIMET TYÖPAIKAT AMMATTIRYHMITTÄIN JA TYÖVOIMAPIIREITTÄIN, 31.10.1990

AMMATTIRYHMÄ	TYÖVOIMAPIIRI											KOKO MAA		
	UU- DEN- MAAN	TURUN KUN- NAN	SATA- KUN- NAN	HÄ- MEEN	KYMYN MIK- KELIN	VAA- SAN	KESKI SUO- MEN	KUO- PION KAR- JALAN	POHJ. KAR- JALAN	KAI- NUUN	OULUN LAPIN			
TEKNINEN, LUONNONTIETEELLINEN, YHTEISKUNTATIETEELLINEN YM.TYÖ	566	81	39	99	53	33	52	69	42	24	21	46	47	1172
TERVEYDENHUOLTO, SOSIAALIALAN TYÖ	1795	310	88	380	117	113	221	134	129	167	69	187	95	3805
HALLINTO- JA TOIMISTOTYÖ	456	63	25	77	37	28	41	23	34	17	12	24	20	857
KAUPALLINEN TYÖ	613	135	35	116	42	24	73	49	40	12	15	36	46	1236
MAA- JA METSÄTALOUSTYÖ	59	83	24	140	81	116	80	45	116	142	2	121	5	1014
SIITÄ: MEISÄTYÖ	4	2	-	4	-	1	-	6	1	5	-	2	1	26
KULJETUS- JA LIIKENNETYÖ	239	20	16	43	38	6	15	5	13	4	1	-	22	422
RAKENNUSTYÖ, KAIVOS- JA LOUHIN- TÄTYÖ	179	60	20	50	31	14	28	25	30	20	8	41	37	543
SIITÄ: TALONRAKENNUSTYÖ	141	47	15	37	22	11	26	21	27	12	2	29	26	416
TEOLLINEN TYÖ	904	382	258	612	125	122	284	143	140	80	19	195	39	3303
PALVELUTYÖ	1606	258	80	165	98	88	156	84	87	53	29	104	108	2916
MUUALLA LUOKITTELEMATON TYÖ	21	-	-	-	-	-	-	-	-	-	-	-	-	21
YHTEENSÄ	6438	1392	585	1682	622	544	950	577	631	519	176	754	419	15289

TAULUKKO 8. TYÖTTÖMÄT TYÖNHAKIJAT (ILMAN LOMAUTETTUJA) AMMATTIRYHMIITTÄIN JA TYÖVOIMAPIIREITTÄIN,  
31.10.1990

	UU- DEN- MAAN	TURUN KUN- NAN	SATA- KUN- NAN	HÄ- MEEN	KYMNEN KELIN	MIK- KELIN	VAA- SAN	KESKI SUO- MEN	KUO- PION KAR- JALAN	POHJ. KAR- JALAN	KAI- NUUN	OULUN	LAPIN	KOKO MAA
TEKNINEN, LUONNONTIETEELLINEN, YHTEISKUNTATIETEELLINEN YM. TYÖ	1240	601	321	1077	427	261	375	426	245	257	113	426	279	6048
TERVEYDENHUOLTO, SOSIAALIALAN TYÖ	196	239	249	575	358	209	483	320	263	224	133	349	303	3901
HALLINTO- JA TOIMISTOTYÖ	1294	560	632	1587	831	474	852	594	560	437	227	810	583	9441
KAUPALLINEN TYÖ	799	497	440	1244	519	317	602	472	381	328	144	482	399	6624
MAA- JA METSÄTALOUSTYÖ	82	154	189	313	283	366	671	441	529	512	274	527	665	5006
SIITÄ: MEISÄTYÖ	17	15	38	85	64	169	148	204	293	285	177	282	409	2186
KULJETUS- JA LIIKENNETYÖ	523	240	238	395	367	221	313	206	224	202	105	259	268	3561
RAKENNUSTYÖ, KAIVOS- JA LOUHIN- TÄTYÖ	1000	396	492	1359	790	531	679	639	618	642	536	886	770	9338
SIITÄ: TALONRAKENNUSTYÖ	917	315	401	1178	616	435	561	526	500	503	430	740	626	7748
TEOLLINEN TYÖ	1842	1911	1728	4272	1935	1260	2162	1621	1509	1175	683	2180	1559	23837
PALVELUTYÖ	695	828	701	1635	1062	587	944	834	629	720	479	1033	993	11140
MUUALLA LUOKITTELEMATON TYÖ	1911	1139	1522	2980	2159	1327	1376	1208	1398	1210	579	1793	1306	19908
LOMAUTETUT	766	721	657	1418	729	535	1050	571	626	581	304	1089	737	9784
YHTEENSÄ	10348	7286	7169	16855	9460	6088	9507	7332	6982	6288	3577	9834	7862	108588

TAULUKKO 9. TYÖTTÖMÄT TYÖNHAKIJAT (ILMAN LOMAUETTUJA) IKÄRYHMIITTÄIN JA TYÖVOIMAPIIREITTÄIN,  
31.10.1990

TYÖVOIMAPIIRI	IKÄRYHMÄ	Yhteensä											
		15-19	20-24	25-29	30-34	35-39	40-44	45-49	50-54	55-59	60-64	65+	YHTEENSÄ
UUDENMAAN	HLÖÄ	613	1073	1213	1247	1318	1345	932	748	832	260	1	9582
	%	6.4	11.2	12.7	13.0	13.8	14.0	9.7	7.8	8.7	2.7	-	100.0
TURUN	HLÖÄ	511	888	791	745	769	859	509	556	696	240	-	6564
	%	7.8	13.5	12.1	11.3	11.7	13.1	7.8	8.5	10.6	3.7	-	100.0
SATAKUNNAN	HLÖÄ	503	1031	746	660	766	831	547	633	675	119	1	6512
	%	7.7	15.8	11.5	10.1	11.8	12.8	8.4	9.7	10.4	1.8	-	100.0
HÄMEEN	HLÖÄ	1381	2475	1930	1619	1834	1872	1313	1253	1465	290	5	15437
	%	8.9	16.0	12.5	10.5	11.9	12.1	8.5	8.1	9.5	1.9	-	100.0
KYMEN	HLÖÄ	872	1502	971	960	1066	1087	761	709	677	126	-	8731
	%	10.0	17.2	11.1	11.0	12.2	12.4	8.7	8.1	7.8	1.4	-	100.0
MIKKELIN	HLÖÄ	460	897	690	643	652	664	474	482	504	87	-	5553
	%	8.3	16.2	12.4	11.6	11.7	12.0	8.5	8.7	9.1	1.6	-	100.0
VAASAN	HLÖÄ	824	1421	1029	885	883	1030	577	720	795	292	1	8457
	%	9.7	16.8	12.2	10.5	10.4	12.2	6.8	8.5	9.4	3.5	-	100.0
KESKI-SUOMEN	HLÖÄ	568	1112	932	763	836	831	524	526	569	100	-	6761
	%	8.4	16.4	13.8	11.3	12.4	12.3	7.8	7.8	8.4	1.5	-	100.0
KUOPION	HLÖÄ	578	1022	832	800	798	787	498	535	441	64	1	6356
	%	9.1	16.1	13.1	12.6	12.6	12.4	7.8	8.4	6.9	1.0	-	100.0
POHJOIS-KARJAHLÖÄ	HLÖÄ	414	900	759	793	782	741	450	471	366	31	-	5707
	%	7.3	15.8	13.3	13.9	13.7	13.0	7.9	8.3	6.4	0.5	-	100.0
KAINUUN	HLÖÄ	283	501	488	425	387	362	252	309	227	38	1	3273
	%	8.6	15.3	14.9	13.0	11.8	11.1	7.7	9.4	6.9	1.2	-	100.0
OULUN	HLÖÄ	877	1547	1242	1198	1109	947	550	619	559	96	1	8745
	%	10.0	17.7	14.2	13.7	12.7	10.8	6.3	7.1	6.4	1.1	-	100.0
LAPIN	HLÖÄ	545	1250	1114	970	865	750	483	585	498	65	-	7125
	%	7.6	17.5	15.6	13.6	12.1	10.5	6.8	8.2	7.0	0.9	-	100.0
KOKO MAA	HLÖÄ	8429	15619	12737	11708	12065	12106	7870	8146	8304	1808	11	98803
	%	8.5	15.8	12.9	11.8	12.2	12.3	8.0	8.2	8.4	1.8	-	100.0

TAULUKKO 10. TYÖTTÖMÄT TYÖNHAKIJAT (ILMAN LOMAUTETTUJA) TYÖTTÖMYYDEN KESTON MUKAAN, TYÖVOIMAPIIREITTÄIN, 31.10.1990

TYÖVOIMAPIIRI	TYÖTTÖMYYDEN KESTO, VIIKKOA											YLI 104	YHTEEN- SÄ	KESKI- MÄÄRIN
	ALLE 1	1-2	3-4	5-8	9-12	13-26	27-52	53-78	79-104	104	YLI			
UUDENMAAN	HLÖÄ %	1017 11	1808 19	1600 17	1736 18	856 9	1542 16	773 8	127 1	49 1	74 1	9582 100	11 -	
TURUN	HLÖÄ %	487 7	970 15	974 15	1386 21	698 11	1215 19	626 10	111 2	50 1	48 1	6565 100	13 -	
SATAKUNNAN	HLÖÄ %	244 4	720 11	845 13	1223 19	713 11	1401 22	1142 18	138 2	48 1	38 1	6512 100	17 -	
HÄMEEN	HLÖÄ %	1080 7	1945 13	2123 14	3166 21	1705 11	2816 18	2097 14	294 2	84 1	127 1	15437 100	15 -	
KYMEN	HLÖÄ %	569 7	979 11	1195 14	2071 24	1056 12	1584 18	1075 12	128 1	39 -	35 -	8731 100	13 -	
MIKKELIN	HLÖÄ %	413 7	730 13	744 13	1090 20	701 13	1078 19	647 12	113 2	13 -	24 -	5553 100	14 -	
VAASAN	HLÖÄ %	549 6	1019 12	1230 15	1743 21	945 11	1810 21	906 11	139 2	39 -	77 1	8457 100	14 -	
KESKI-SUOMEN	HLÖÄ %	358 5	777 11	889 13	1353 20	728 11	1431 21	901 13	188 3	63 1	73 1	6761 100	17 -	
KUOPION	HLÖÄ %	541 9	872 14	932 15	1316 21	699 11	1085 17	809 13	75 1	17 -	10 -	6356 100	12 -	
POHJOIS-KARJAHLÖÄ	HLÖÄ %	358 6	706 12	843 15	1198 21	682 12	1105 19	689 12	93 2	15 -	18 -	5707 100	13 -	
KAINUUN	HLÖÄ %	221 7	482 15	538 16	746 23	462 14	587 18	196 6	28 1	8 -	5 -	3273 100	10 -	
OULUN	HLÖÄ %	542 6	1184 14	1384 16	1784 20	1045 12	1649 19	999 11	107 1	22 -	29 -	8745 100	13 -	
LAPIN	HLÖÄ %	412 6	978 14	1201 17	1608 23	930 13	1346 19	559 8	61 1	18 -	12 -	7125 100	11 -	
KOKO MAA	HLÖÄ %	6791 7	13170 13	14498 15	20420 21	11220 11	18649 19	11419 12	1602 2	465 -	570 1	98804 100	14 -	

Taulukko 11. Työttömät työnhakijat ja toimeentuloturva työvoimapiireittäin, 31.10.1990

Työvoimapiiri	Työttömät työnhakijat	Peruspäivärahan saajat <sup>2</sup>	Työttömät kassan jäsenet	Työttömyyseläkkeen saajat <sup>1</sup>
Uudenmaan	10348	2423	3115	6302
Turun	7286	2032	2431	5239
Satakunnan	7169	1881	3078	4435
Hämeen	16855	4489	6711	11534
Kymen	9460	3070	4460	5275
Mikkelin	6088	2207	2596	2646
Vaasan	9507	3090	4173	5016
Keski-Suomen	7332	2458	2989	3506
Kuopion	6982	2341	3252	3390
Pohj.-Karjalan	6288	2069	2970	1977
Kainuun	3577	716	2314	1538
Oulun	9834	2594	5237	3357
Lapin	7862	1795	4766	3245
<b>Koko maa</b>	<b>108588</b>	<b>31165</b>	<b>48092</b>	<b>57460</b>

1. Ei sisälly työttömien työnhakijoiden lukumääriin

2. Lähde: Kansaneläkelaitos

TAULUKKO 12. TYÖNHAKIJAT TYÖLLISYDEN MUKAAN, TYÖVOIMAPIIREITTÄIN, 31.10.1990

TYÖVOIMAPIIRI	TYÖNHAKIJAT YHTEENSÄ	TYÖSSÄ OLEVAT	TYÖTTÖMÄT	LOMAUTETUT	LYHENNETYLLÄ TYÖVIIKKOLLA	TYÖVOIMAN ULKOPUOLELLA	TYÖTTÖMYYS ELÄKKEELLÄ
UUDENMAAN	22082	3947	9582	766	490	995	6302
TURUN	17381	3564	6565	721	768	524	5239
SATAKUNNAN	16589	4159	6512	657	407	419	4435
HÄMEEN	39929	9317	15437	1418	1142	1081	11534
KYMEN	20832	4995	8731	729	508	594	5275
MIKKELIN	12695	3228	5553	535	322	411	2646
VAASAN	20581	4566	8457	1050	736	756	5016
KESKI-SUOMEN	15190	3577	6761	571	401	374	3506
KUOPION	14796	3664	6356	626	278	482	3390
POHJOIS-KARJALAN	12961	3846	5707	581	378	472	1977
KAINUUN	8686	3332	3273	304	71	168	1538
OULUN	18867	4911	8745	1089	287	478	3357
LAPIN	17938	6399	7125	737	186	246	3245
KOKO MAA	238527	59505	98804	9784	5974	7000	57460

TAULUKKO 13. KUUKAUDEN UUDET TYÖTTÖMÄT TYÖNHAKIJAT AIKAISEMMAN TOIMINNAN MUKAAN, TYÖVOIMAPIIREITTÄIN,  
31.10.1990

TYÖVOIMAPIIRI

TYÖTTÖMÄT  
TYÖNHAKIJAT  
KUUKAUDEN  
LOPUSSA

NÄISTÄ: KUUKAUDEN AIKANA TYÖTTÖMIKSI ILMOITTAUTUNEET

	TYÖTTÖMÄT TYÖNHAKIJAT KUUKAUDEN LOPUSSA	YHTEENSÄ	TYÖVOIMASTA	TYÖVOIMAN ULKOPUOLELTA	YHTEENSÄ	KOULUSTA, OPIKSELE- MASTA	ASEPALVE- LUKSESTA	KOTITALO- USTYÖSTÄ	MUUALTA
UUDENMAAN	9582	4244	2888	1356	146	17	80	1113	
TURUN	6565	2326	1829	497	120	14	35	328	
SATAKUNNAN	6512	1744	1311	433	131	12	55	235	
HÄMEEN	15437	4950	3615	1335	292	29	106	908	
KYMEN	8731	2643	2112	531	175	17	41	298	
MIKKELIN	5553	1829	1471	358	84	16	35	223	
VAASAN	8457	2707	2122	585	164	19	74	328	
KESKI-SUOMEN	6761	1934	1477	457	107	10	51	289	
KUOPION	6356	2258	1771	487	110	9	38	330	
POHJOIS-KARJALAN	5707	1841	1407	434	119	8	55	252	
KAINUUN	3273	1193	1124	69	27	2	11	29	
OULUN	8745	2978	2341	637	176	18	74	369	
LAPIN	7125	2471	2175	296	121	4	32	139	
KOKO MAA	98804	33118	25663	7475	1772	175	687	4841	

TAULUKKO 14. KUUKAUDEN AIKANA TYÖNHAAUN PÄÄTTÄNEET TYÖTTÖMÄT JA TYÖTTÖMIKSI ILMOITTAUTUNEET UUDET TYÖNHAKIJAT TYÖVOIMAPIIREITTÄIN, 31.10.1990

TYÖVOIMAPIIRI	EDELLISEN KUUKAUDEN LOPUSSA TYÖTTÖMÄNÄ		NÄISTÄ: TYÖTTÖMYYS PÄÄTTYNYT KUUKAUDEN AIKANA		KUUKAUDEN LOPUSSA TYÖTTÖMÄNÄ		NÄISTÄ: KUUKAUDEN AIKANA TYÖTTÖMIKSI ILMOITTAUTUNEET			
	YHTEENSÄ	MIEHET	NAISET	ALLE 25-VUOTIAAT	YHTEENSÄ	MIEHET	NAISET	ALLE 25-VUOTIAAT		
UUDENMAAN	8507	3101	1924	1177	772	9582	4244	2760	1484	1032
TURUN	5871	2851	1494	1357	621	6565	2326	1347	979	670
SATAKUNNAN	6169	1430	691	739	485	6512	1744	871	873	570
HÄMEEN	14628	4234	2117	2117	1246	15437	4950	2714	2236	1699
KYMEN	8026	2121	1041	1080	697	8731	2643	1371	1272	905
MIKKELIN	5082	1356	702	654	404	5553	1829	935	894	495
VAASAN	7774	1983	925	1058	697	8457	2707	1393	1314	905
KESKI-SUOMEN	6315	1484	713	771	513	6761	1934	1081	853	628
KUOPION	5740	1583	838	745	512	6356	2258	1239	1019	660
POHJ.-KARJALAN	5219	1400	711	689	461	5707	1841	1092	749	499
KAINUUN	2945	895	450	445	268	3273	1193	740	453	328
OULUN	8156	2413	1296	1117	861	8745	2978	1775	1203	1033
LAPIN	6537	1862	941	921	606	7125	2471	1379	1092	729
KOKO MAA	90969	26713	13843	12870	8143	98804	33118	18697	14421	10153

TAULUKKO 15. KUUKAUDEN AIKANA TYÖVOIMATOIMISTOISSA OLLEET TYÖNHAKIJAT JA AVOIMET TYÖPAIKAT  
TYÖVOIMAPIIREITTÄIN, LOKAKUU 1990

TYÖVOIMAPIIRI

	TYÖNHAKIJOITA YHTEENSÄ KUUKAUDEN AIKANA	NÄISTÄ: TYÖTTÖMIÄ 1)	KUUKAUDEN UUDET TYÖN- HAKIJAT	UUSISTA TYÖTTÖMÄT 1)	TYÖNHAUN PÄÄTTÄNEET	AVOIMET TYÖPAIKAT KUUKAUDEN AIKANA YHT.	NÄISTÄ: KUUKAUDEN UUDET TYÖPAIKAT	TÄYTTYNEET TYÖPAIKAT
UUDENMAAN	25997	12782	6755	4595	5462	12857	5047	5727
TURUN	18628	8043	3705	2145	2501	3758	1824	2115
SATAKUNNAN	17589	7728	2227	1329	1889	1357	539	697
HÄMEEN	43343	19135	7128	4314	5964	4321	1966	2378
KYMEN	22305	10454	3584	2135	2637	1569	868	885
MIKKELIN	13580	6695	2296	1384	1971	1311	649	711
VAASAN	21899	10144	3715	2272	2734	2216	1244	1190
KESKI-SUOMEN	16428	8124	2570	1625	1967	1456	743	795
KUOPION	16222	7797	3154	1874	2307	1639	880	899
POHJ.-KARJALAN	13728	6986	2485	1486	1632	1190	627	621
KAINUUN	9347	4171	1346	1009	907	496	255	320
OULUN	21045	10769	4079	2528	3133	1945	1029	1070
LAPIN	19492	9198	3072	2230	2061	1055	625	622
KOKO MAA	259603	122026	46116	28926	35165	35170	16296	18030

1) LOMAUTETUT EIVÄT SISÄLLY LUKUIHIN

TAULUKKO 16. KUUKAUDEN AIKANA TYÖVOIMATOIMISTOISSA AVOIMENA OLLEET TYÖPAIKAT JA TÄYTTYNEET TYÖPAIKAT  
AMMATTIRYHMITTÄIN, LOKAKUU 1990

AMMATTIRYHMÄ	AVOIMET TYÖPAIKAT		TÄYTTYNEET TYÖPAIKAT			PERUUTETUT TYÖPAIKAT	
	YHTEENSÄ KUUKAUDEN AIKANA	KUUKAUDEN UUDET	YHTEENSÄ	TYÖVOIMA- TOIMISTON HAKIJALLA	MUUTEN		HAKUAIKA PÄÄTTYNYT
TEKNINEN, LUONNONTIETEELLINEN SEKÄ YHTEISKUNTATIETEELLINEN YM. TYÖ .....	2435	1269	1181	252	194	735	100
TERVEYDENHUOLTO, SOSIAALIALAN TYÖ ...	7036	3106	3119	504	539	2076	171
HALLINTO- JA TOIMISTOTYÖ .....	2510	1583	1616	632	310	674	77
KAUPALLINEN TYÖ .....	2898	1331	1527	761	556	210	177
MAA- JA METSÄTALOUSTYÖ .....	1876	755	702	392	186	124	168
KULJETUS- JA LIIKENNETYÖ .....	1110	571	643	373	166	104	83
RAKENNUSTYÖ, KAIVOS- JA LOUHINTATYÖ .	2587	1635	1836	1213	447	176	249
SIITÄ: TALONRAKENNUSTYÖ .....	2186	1436	1585	1062	358	165	220
TEOLLINEN TYÖ .....	7566	2616	3505	1936	1100	469	881
PALVELUTYÖ .....	7100	3406	3878	2011	1213	654	410
MUUALLA LUOKITTELEMATON TYÖ .....	52	24	23	2	9	12	8
YHTEENSÄ .....	35170	16296	18030	8076	4720	5234	2324

TAULUKKO 17. KUUKAUDEN AIKANA TÄYTTYYNEIDEN TYÖPAIKKOJEN AVOINNAOLON KESTO TYÖVOIMAPIIREITTÄIN,  
LOKAKUU 1990

TYÖVOIMAPIIRI

TYÖPAIKKOJEN AVOINNAOLON KESTO, VUOROKAUITTA

	0-3	4-7	8-14	15-21	22-28	29-42	43-60	61-90	91-180	YLI 180	YHTEEN- SA	KESKI- MAARIN
UUDENMAAN	LKM 498	LKM 548	LKM 1126	LKM 814	LKM 572	LKM 701	LKM 519	LKM 383	LKM 278	LKM 288	LKM 5727	LKM 45
	% 9	% 18	% 38	% 52	% 62	% 74	% 83	% 90	% 95	% 100	% 100	% -
TURUN	LKM 484	LKM 257	LKM 353	LKM 299	LKM 199	LKM 181	LKM 108	LKM 107	LKM 78	LKM 48	LKM 2114	LKM 28
	% 23	% 35	% 52	% 66	% 75	% 84	% 89	% 94	% 98	% 100	% 100	% -
SATAKUNNAN	LKM 76	LKM 73	LKM 153	LKM 124	LKM 100	LKM 63	LKM 52	LKM 32	LKM 15	LKM 9	LKM 697	LKM 27
	% 11	% 21	% 43	% 61	% 75	% 85	% 92	% 97	% 99	% 100	% 100	% -
HÄMEEN	LKM 435	LKM 312	LKM 426	LKM 356	LKM 254	LKM 201	LKM 117	LKM 115	LKM 104	LKM 58	LKM 2378	LKM 31
	% 18	% 31	% 49	% 64	% 75	% 83	% 88	% 93	% 98	% 100	% 100	% -
KYMEN	LKM 166	LKM 157	LKM 186	LKM 108	LKM 87	LKM 77	LKM 50	LKM 11	LKM 29	LKM 14	LKM 885	LKM 24
	% 19	% 36	% 58	% 70	% 80	% 88	% 94	% 95	% 98	% 100	% 100	% -
MIKKELIN	LKM 129	LKM 93	LKM 101	LKM 83	LKM 136	LKM 63	LKM 55	LKM 12	LKM 19	LKM 20	LKM 711	LKM 27
	% 18	% 31	% 45	% 57	% 76	% 85	% 93	% 95	% 97	% 100	% 100	% -
VAASAN	LKM 258	LKM 178	LKM 229	LKM 188	LKM 101	LKM 108	LKM 58	LKM 36	LKM 25	LKM 9	LKM 1190	LKM 21
	% 22	% 37	% 56	% 72	% 80	% 89	% 94	% 97	% 99	% 100	% 100	% -
KESKI-SUOMEN	LKM 162	LKM 117	LKM 119	LKM 120	LKM 88	LKM 86	LKM 36	LKM 22	LKM 29	LKM 16	LKM 795	LKM 28
	% 20	% 35	% 50	% 65	% 76	% 87	% 92	% 94	% 98	% 100	% 100	% -
KUOPION	LKM 182	LKM 154	LKM 135	LKM 152	LKM 100	LKM 58	LKM 35	LKM 30	LKM 47	LKM 6	LKM 899	LKM 23
	% 20	% 37	% 52	% 69	% 80	% 87	% 91	% 94	% 99	% 100	% 100	% -
POHJOIS-KARJALAN	LKM 111	LKM 133	LKM 107	LKM 144	LKM 55	LKM 32	LKM 24	LKM 2	LKM 5	LKM 8	LKM 621	LKM 18
	% 18	% 39	% 57	% 80	% 89	% 94	% 98	% 98	% 99	% 100	% 100	% -
KAINUUN	LKM 51	LKM 47	LKM 50	LKM 59	LKM 19	LKM 28	LKM 10	LKM 22	LKM 5	LKM 29	LKM 320	LKM 45
	% 16	% 31	% 46	% 65	% 71	% 79	% 83	% 89	% 91	% 100	% 100	% -
OULUN	LKM 215	LKM 193	LKM 210	LKM 125	LKM 97	LKM 96	LKM 61	LKM 32	LKM 39	LKM 2	LKM 1070	LKM 22
	% 20	% 38	% 58	% 69	% 79	% 87	% 93	% 96	% 100	% 100	% 100	% -
LAPIN	LKM 136	LKM 67	LKM 117	LKM 91	LKM 82	LKM 77	LKM 26	LKM 9	LKM 16	LKM 1	LKM 622	LKM 19
	% 22	% 33	% 51	% 66	% 79	% 92	% 96	% 97	% 100	% 100	% 100	% -
KOKO MAA	LKM 2903	LKM 2329	LKM 3312	LKM 2663	LKM 1890	LKM 1771	LKM 1151	LKM 813	LKM 689	LKM 508	LKM 18029	LKM 32
	% 16	% 29	% 47	% 62	% 73	% 82	% 89	% 93	% 97	% 100	% 100	% -

1) PROSENTTILUVUT OVAT KUMULATIIVISIA ELI KUNKIN LUOKAN PROSENTTILUKUUN ON LASKETTU MUKAAN MYÖS SIITÄ EDELTÄVIEN LUOKKIEN PROSENTIT

TAULUKKO 18. KUUKAUDEN AIKANA TYÖVOIMATOIMISTOISSA OLLEET TYÖNHAKIJAT JA TYÖNHAUN PÄÄTTÄNEET AMMATTIRYHMIITTÄIN, LOKAKUU 1990

AMMATTIRYHMÄ	TYÖNHAKIJAT YHTEENSÄ KUUKAUDEN AIKANA	NÄISTÄ TYÖTTÖMÄT 1)	KUUKAUDEN UUDET TYÖNHAKIJAT	UUSISTA TYÖTTÖMÄT 1)	TYÖNHAUN PÄÄTTÄNEET TYÖNHAKIJAT YHTEENSÄ
TEKNINEN, LUONNONTIETEELLINEN SEKÄ YHTEISKUNTATIETEELLINEN YM. TYÖ .....	15348	7170	2302	1215	1952
TERVEYDENHUOLTO, SOSIAALIALAN TYÖ ....	10299	5035	1768	1053	1878
HALLINTO- JA TOIMISTOTYÖ .....	26268	11669	3991	2059	3523
KAUPALLINEN TYÖ .....	20695	7842	2851	1554	2149
MAA- JA METSÄTALOUSTYÖ .....	12111	6020	2667	1901	1520
KULJETUS- JA LIIKENNETYÖ .....	8616	4360	1856	1252	1325
RAKENNUSTYÖ, KAIVOS- JA LOUHINTATYÖ ..	21905	11529	5592	3692	3541
SIITÄ: TALONRAKENNUSTYÖ .....	18194	9667	4751	3121	3116
TEOLLINEN TYÖ .....	66188	28894	11301	6560	7748
PALVELUTYÖ .....	31366	13893	5045	3153	4320
MUUALLA LUOKITTELEMATON TYÖ .....	46807	25614	8743	6487	7209
YHTEENSÄ .....	259603	122026	46116	28926	35165

1) LOMAUTETUT EIVÄT SISÄLLY LUKUIHIIN

TAULUKKO 19. TYÖNHAUN PÄÄTTYMISEN SYYT TYÖVOIMAPIIREITTÄIN, LOKAKUU 1990  
1)

TYÖVOIMAPIIRI	TYÖNHAUN PÄÄTTÄNEET YHTEENSÄ	VÄLITETTY TYÖHÖN	LOMAUTUS TAI LYH. TYÖVIKKO PÄÄTTYNYP	ALOITTANUT TYÖLLISYYS- KURSSIN	SAANUT OMA- TOIMISESTI TYÖTÄ	SIIRTYNYT TYÖVOIMAN ULKOPUOLELLE	LOPETTANUT MUUTEN TYÖNHAUN
UUDENMAAN	5462	604	74	360	893	257	3274
TURUN	2501	435	70	243	523	129	1101
SATAKUNNAN	1889	291	123	184	467	188	636
HÄMEEN	5964	857	258	572	1524	439	2314
KYMEN	2637	431	103	260	698	149	996
MIKKELIN	1971	352	110	183	592	155	579
VAASAN	2734	499	134	230	664	230	977
KESKI-SUOMEN	1967	362	128	149	514	127	687
KUOPION	2307	422	146	172	495	172	900
POHJ.-KARJALAN	1632	363	90	231	395	88	465
KAINUUN	907	208	60	74	294	91	180
OULUN	3133	541	180	312	813	180	1107
LAPIN	2061	451	125	327	545	145	468
KOKO MAA	35165	5816	1601	3297	8417	2350	13684

1) TARKOITTA A KAIKKIA TYÖNHAKIJOITA

Taulukko 20. Työllisyyskoulutuksessa olevat tavoitteammatin ja koulutustyövoimapiirin mukaan, 28.09.1990

Tavoitteammati	Koulutustyövoimapiiri										Koko maal			
	Uuden- maan	Turun	Sata- kun- nan	Hämeen Kymen	Milke- lin	Vaasan Suomen pion	Kuo- Kai- nuun	Pohj.- Karja- lan	Oulun	Lapin				
Teknillinen, luonnontiet. yh- teiskuntatiet. ym. työ .....	95	60	25	93	74	10	49	57	43	14	16	14	76	626
Terveydenhuolto ja sosiaali- alan työ .....	252	216	98	323	139	107	147	139	97	61	32	136	127	1874
Hallinto- ja toimistotyö ....	320	226	138	340	152	101	124	111	242	83	100	261	230	2438
Kaupallinen työ .....	28	26	24	88	38	-	52	50	20	7	-	16	17	366
Maa- ja metsätaloustyö .....	40	15	19	76	3	4	20	33	53	230	34	102	70	699
Kuljetus- ja liikennetyö .....	76	13	82	8	44	-	62	-	47	-	-	-	61	393
Teollinen työ, koneenhoito, kaivos- ja louhintatyö sekä rakennustyön ammatit .....	662	488	360	766	331	141	657	283	245	274	272	285	376	5192
siitä: talonrakennustyö .....	95	77	106	119	115	38	80	73	53	89	75	76	164	1161
vaatetus- ja nahkatyö	16	17	28	34	22	2	104	36	32	44	34	8	5	383
metallityö .....	202	112	103	298	85	44	214	96	53	77	82	81	118	1575
sähkötyö .....	205	230	20	215	55	33	105	36	59	14	21	59	24	1107
muut ryhmän ammatit ..	144	52	103	100	54	24	154	42	48	50	60	61	65	966
Palvelutyö .....	158	87	60	293	110	100	213	73	93	189	81	104	254	1821
siitä: majoitus- ja suurta- loustyö, tarjoilutyö .	133	40	34	202	63	24	128	46	22	86	44	121	130	1079
muu palvelutyö .....	25	47	26	91	47	76	85	27	71	103	37	83	124	842
Muu työ .....	228	124	107	218	74	46	269	38	35	22	32	67	46	1306
Yhteensä .....	1859	1255	913	2205	965	509	1593	784	875	880	567	1085	1257	14815

1. Sisältävät myös ulkomailta koulutuksessa olevat (68 henkeä)

Taulukko 21. Valtion työmäärärahoihin palkattu työvoima työvirastoittain sekä työvoimapiireittäin, lokakuu 1990

Työvirasto	Työvoima yhteensä	Työvoima työohjelman mukaan	Työvoimapiiri	Työvoima yhteensä	Työvoima työohjelman mukaan
	Henkilöä			Henkilöä	
Ammattikasvatushallitus	28	23	Uudenmaan	3045	3046
Ilmailuhallitus	221	221	Turun	940	989
Merenkulkuhallitus	273	265	Satakunnan	610	636
Metsähallitus	469	406	Hämeen	1800	1888
Metsäntutkimuslaitos	44	53	Kymen	999	965
Museovirasto	87	71	Mikkelin	717	797
Puolustusministeriö	1163	1373	Vaasan	1506	1580
Rajavartiolaitos	27	35	Keski-Suomen	1023	1135
Rakennushallitus	2726	2493	Kuopion	1002	970
Tielaitos	10177	10918	Pohj.-Karjalan	789	872
Vesi- ja ymp. hallitus	1021	1221	Kainuun	710	741
			Oulun	1386	1542
			Lapin	1648	1645
			Jakamaton	61	273
Yhteensä, lokakuu 1990	16236	17079	Yhteensä	16236	17079
Yhteensä, lokakuu 1989	17663	18755	Yhteensä	17663	18755

Taulukko 22. Kuntien ja kuntainliittojen työmäärärahoihin palkattu työvoima työvoimapiireittäin, lokakuu 1990

Työvoimapiiri	Talonra- kennus	Maa- ja vesira- kennus	Työvoima yhteensä
	Henkilöä		
Uudenmaan	4824	5332	10156
Turun	1117	1912	3029
Satakunnan	518	1083	1601
Hämeen	1902	3667	5569
Kymen	826	1650	2476
Mikkelin	444	702	1146
Vaasan	1046	1466	2512
Keski-Suomen	1055	954	2009
Kuopion	776	1097	1873
Pohj.-Karjalan	527	586	1113
Kainuun	223	468	691
Oulun	955	1366	2321
Lapin	594	780	1374
Yhteensä, lokakuu 1990	14807	21063	35870
Yhteensä, lokakuu 1989	13563	20779	34342

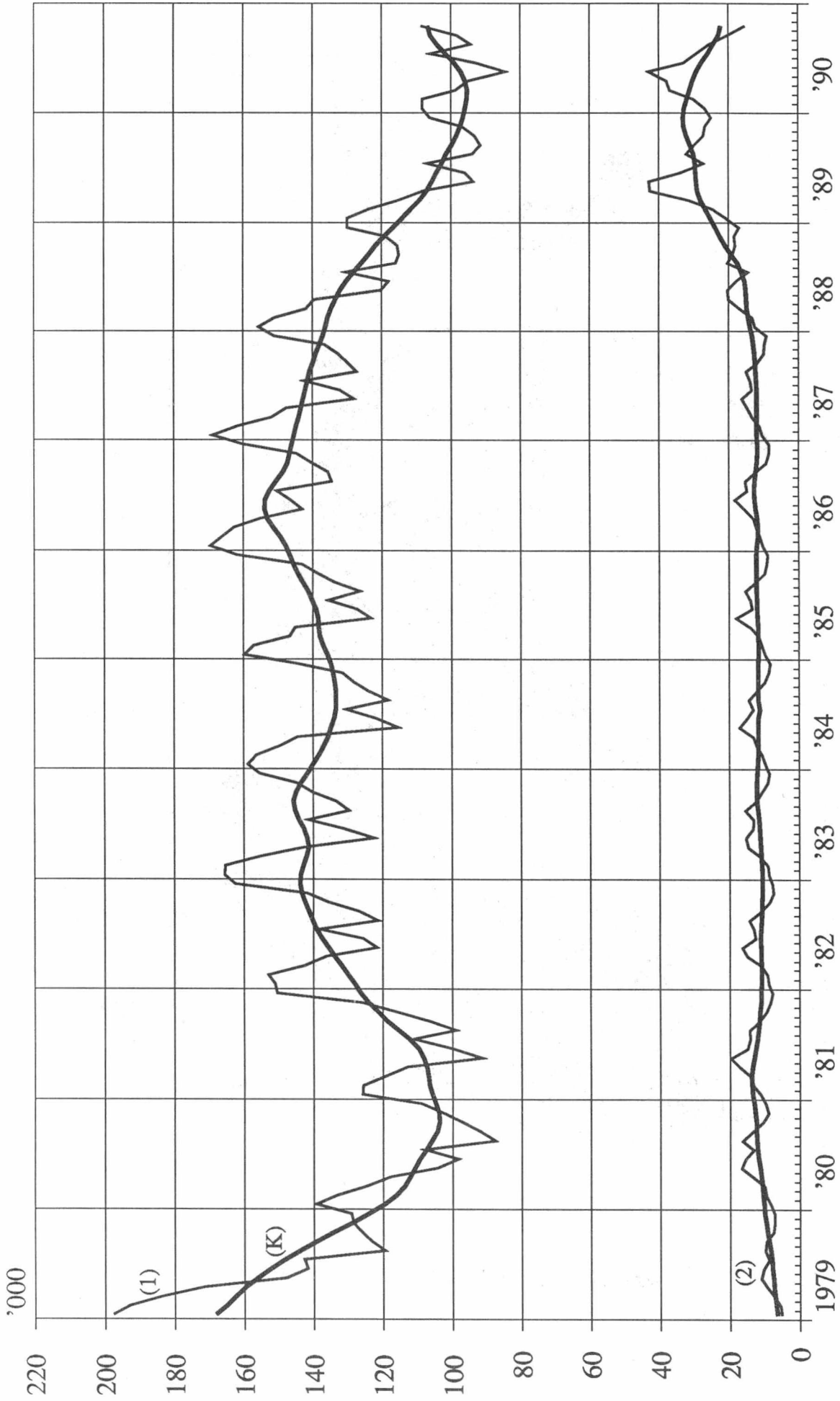
TAULUKKO 23. ERIYISTOIMENPITEILLÄ TYÖLLISTETYT KUUKAUDEN LOPUSSA TYÖVOIMAPIIREITTÄIN, LOKAKUU 1990

ERITYISTOIMENPIDE	TYÖVOIMAPIIRI											KOKO MAA		
	UU- DEN- MAAN	TURUN SATA- KUN- NAN	HÄ- MEEN	KYMEN	MIK- KELIN	VAA- SAN	KESKI SUO- MEN	KUO- PION	POHJ. KAR- JALAN	KAI- NUUN	OULUN LAPIN			
VALTION TYÖTEHTÄVÄT (HARKIN.)	17	42	105	152	69	85	98	60	96	97	49	56	67	993
VALTION VELVOITETYÖLLISTÄMINEN	163	225	167	654	416	209	244	286	289	606	1144	979	2011	7393
KUNTIEN VALTIONOSUUS (HARKIN.)	65	88	249	383	152	113	121	115	178	107	63	128	11	1773
KUNTAINLIITTOJEN VALTIONOSUUS	3	5	25	44	10	13	23	90	7	39	30	64	65	418
KUNTIEN VELVOITETYÖLLISTÄMINEN	353	409	837	1579	879	588	920	750	857	1248	1095	1467	2628	13610
18-24-V. TYÖTT. TYÖLLISTÄMINEN	-	2	64	12	14	4	15	30	1	24	-	79	89	334
YLI 10 KK TYÖTTÖMIEN TYÖLLIST.	70	107	122	427	131	128	379	168	186	134	48	106	122	2128
VAJAAKUNT. TYÖLLISTÄMISTUKI ..	25	24	72	74	27	12	21	57	26	65	49	51	160	663
VAIKEAT TYÖTTÖMYYSKUNNAT .....	-	-	15	1	-	-	-	41	61	219	95	110	399	941
RAKENNEMUUTOSTYÖLLISTÄMINEN ..	-	-	1	-	-	-	-	-	-	-	-	28	-	29
METSÄNHOIDOLLISET TYÖT .....	-	-	-	-	-	-	-	-	-	-	-	-	-	-
YRITTÄJÄRAHA .....	65	118	155	122	22	31	23	75	18	110	83	85	308	1215
HARJAANTUMINEN .....	6	6	20	14	20	-	30	16	13	27	8	17	84	261
MUUT TOIMENPITEET .....	-	-	1	3	3	-	-	-	2	-	-	-	1	10
YHTEENSÄ .....	767	1026	1833	3465	1743	1183	1874	1688	1734	2676	2664	3170	5945	29768

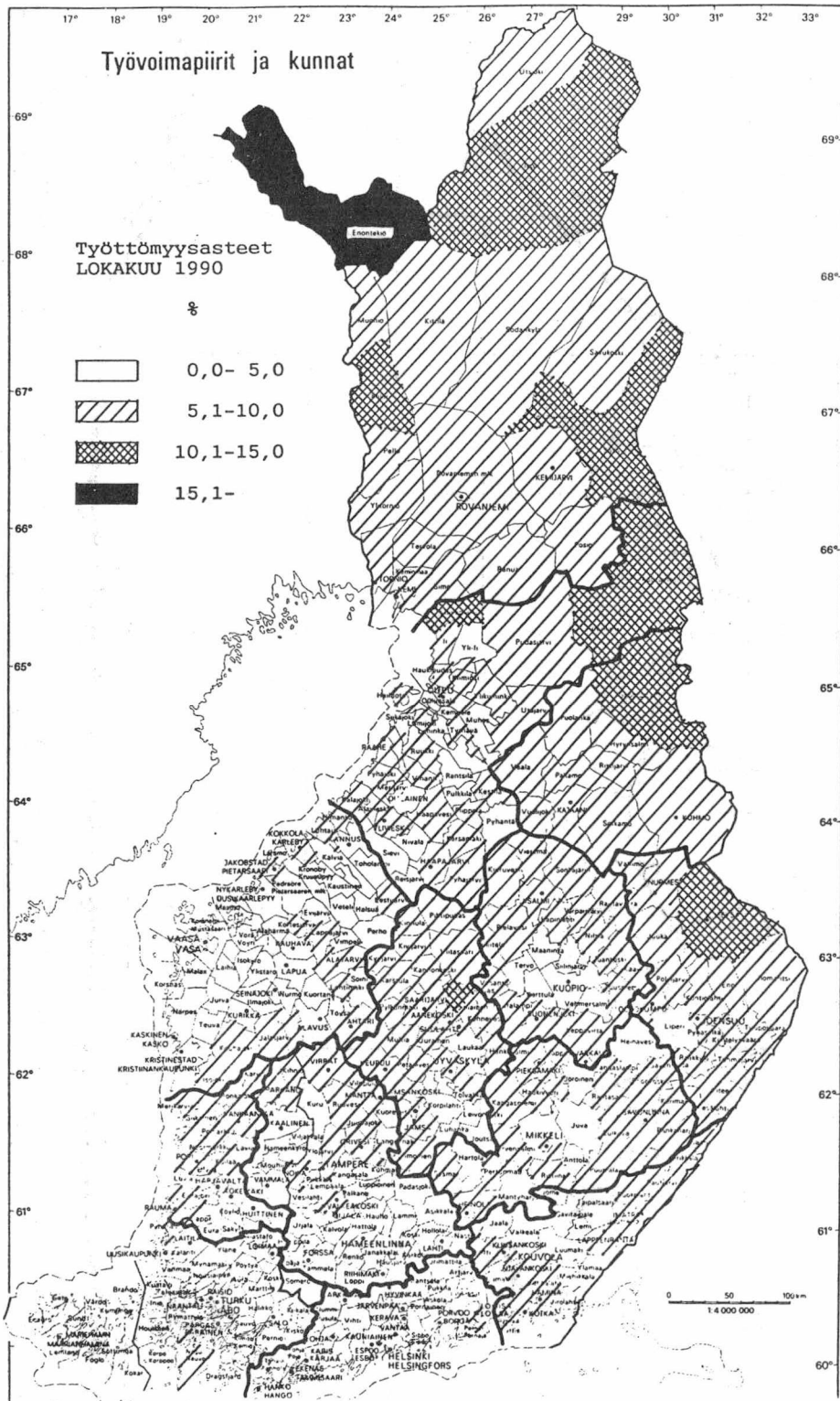
Taulukko 24. Suomen ja Ruotsin välinen muuttoliike

Kuu	Suomeen muuttaneet <sup>1</sup>		Ruotsiin muuttaneet <sup>1</sup>		Muuttovoitto <sup>1</sup>		Työnvälitykset Ruotsista Suomeen <sup>2</sup>		Työnvälitykset Suomesta Ruotsiin <sup>2</sup>	
	1990	1989	1990	1989	1990	1989	1990	1989	1990	1989
Tammikuu	373	449	425	445	-52	4	96	79	13	46
Helmi	458	303	430	451	28	-148	51	43	7	29
Maaliskuu	325	339	387	264	-62	75	60	63	7	34
Huhti	343	410	294	342	49	68	48	65	5	33
Toukokuu	320	399	220	259	100	140	96	86	29	39
Kesäkuu	387	434	292	391	95	43	62	69	18	64
Heinäkuu	501	623	328	278	173	345	91	72	2	15
Elokuu	729	564	373	221	356	343	86	129	15	22
Syyskuu	523	456	427	489	96	-33	92	98	16	33
Lokakuu		801		649		152		100		45
Marraskuu		463		548		-85		69		19
Joulukuu		207		160		47		43		3
<b>Yhteensä I-IX</b>	<b>3959</b>	<b>3977</b>	<b>3176</b>	<b>3140</b>	<b>783</b>	<b>837</b>	<b>682</b>	<b>704</b>	<b>112</b>	<b>315</b>
<b>Yhteensä I-XII</b>		<b>5448</b>		<b>4497</b>		<b>951</b>		<b>916</b>		<b>382</b>

1. Lähde: Ruotsin tilastokeskus  
2. Lähde: Työvoimaministeriö



Työttömät työnhakijat (1) ja avoimet työpaikat (2) työnvälityksessä kuukausittain ja kausitasoitettuna (K)



Kuvio 2. Työttömyysasteet kunnittain

## TAULUKOIDEN SELITYKSIÄ

**Työnhakijat:** Työnhakijana pidetään työnvälitystilastossa henkilöä, joka joko henkilökohtaisesti ilmoittautuu työnhakijaksi työvoimatoimistoon tai jonka työnantaja ilmoittaa ns. ryhmäilmoituksella lomautetuksi tai lyhennetyllä työviikolla olevaksi.

Työnhakijat jaetaan työllisyystilanteensa mukaan seuraaviin ryhmiin:

- 1 Työssä oleva
- 2 Työtön
- 3 Lomautettu
- 4 Lyhennetyllä työviikolla oleva
- 5 Työvoiman ulkopuolella oleva
- 6 Työttömyyseläkkeen saaja

Näiden eri työnhakijaryhmien määrät kuukauden lopussa esitetään taulukossa 12.

Työssä olevissa työnhakijoissa ovat mukana työpaikan vaihdosta hakevat, työttömyysuhan alaiset sekä kunnan ja valtion työtehtäviin sijoitetut, joiden tulee sijoitusaikanaan edelleen olla työnhakijana työvoimatoimistossa.

Työtön on työnhakija, joka on ilman työtä ja kokopäivätyöhön käytettävissä tai joka odottaa sovitun työn alkamista. Kansainvälisten määritelmien mukaan työnvälitystilastossa työttömiin luetaan myös lomautetut. Lomautetuista ei kuitenkaan saada kaikkia tilastoissa esiintyviä tietoja, koska osa lomautetuista ilmoitetaan ns. ryhmäilmoituksilla. Tämän vuoksi useissa taulukoissa lomautetut eivät sisälly työttömien lukumäärään, mikä on merkitty otsikkoon. Työttömyyseläkkeen saajia ei työnvälitystilastossa lueta työttömiksi työnhakijoiksi.

Lomautettuna pidetään työnhakijaa, jonka työnantaja on lomauttanut ilman palkkaa joko määräajaksi tai toistaiseksi (enintään 75 päivää).

Lyhennetyllä työviikolla olevana pidetään työnhakijaa, jonka viikkotyöaika työnantaja on supistanut alunperin sovitusta.

Työvoiman ulkopuolella olevana pidetään työnhakijaa, joka ei ole työssä eikä liioin välittömästi kokopäivätyöhön käytettävissä. Tällainen henkilö on työnhakijaksi ilmoittautuessaan vielä esim. koulussa, opiskelemassa, varusmiespalveluksessa tai palkattomassa kotitaloustyössä, mutta on myöhemmin työhön käytettävissä.

**Toimeentuloturva työttömyyden aikana:** Työttömyyden aikaisen toimeentulon turvaamiseksi tuli vuoden 1985 alusta voimaan uusi työttömyysturvalaki. Sen perusteella työttömyyskorvaus muuttui tarveharkintaiseksi perusturvaksi ja työttömyyskassa-avustus vakuutusmuotoiseksi ansioturvaksi. Ansioturvaa saa lain vaatimukset täyttävä työtön kassan jäsen. Jos työtön työnhakija ei ole oikeutettu ansioturvaan, hän voi saada valtion maksamaa perusturvaa. Saadakseen työttömyyspäivärahaa työttömän tulee olla työnhakijana työvoimatoimistossa. Työvoimatoimisto tai sen yhteydessä toimiva työvoimatoimikunta antaa työttömyyskassaa tai perusturvan saamisesta päättävän Kansaneläkelaitoksen

alaista sosiaalivakuutustoimikuntaa varten lausunnon työttömyysturvaa hakevan työttömänäolosta ja työnhausta.

Peruspäivärahaa maksetaan ajallisesti rajoittamattomana ja ansioon suhteutettua päivärahaa enintään 500 työttömyyspäivältä neljän perättäisen kalenterivuoden aikana. Henkilölle, joka on täyttänyt 55-vuotta, maksetaan päivärahaa lisäksi enintään 400 päivältä. Työttömyyspäiväraha on saajalleen veronalaista tuloa.

Yli 59-vuotias, laissa tarkemmin määritelty, pitkään ansioturvaa tai perusturvaa saanut työtön työnhakija on oikeutettu työttömyyseläkkeeseen. Työttömyyseläkkeen saamisaikana tulee hänen olla työnhakijana työvoimatoimistossa.

Avoimet työpaikat: Työnvälitystilastoon sisältyvät ne avoimet työpaikat, jotka työnantaja ilmoittaa täytettäväksi työvoimatoimiston avulla. Vuoden 1988 alusta tuli voimaan työllisyyslain (275/87) 8 §:n 1 momentissa säädetty avoimien työpaikkojen ilmoittamisvelvollisuus. Sen perusteella valtioneuvosto teki asiasta yksityisiä työnantajia edustavien yhdistysten, kunnallisen työmarkkinalaitoksen sekä kirkkohallituksen kanssa sopimukset. Niiden perusteella kaikki avoimet työpaikat eräin poikkeuksin ilmoitetaan työvoimatoimistoon. Myös valtion virastojen ja laitosten tulee ilmoittaa työvoimatoimistoon ne avoimeksi tulevat virat ja työsopimussuhteiset tehtävät, joissa virka- tai työsopimussuhteen on tarkoitus kestää vähintään kymmenen työpäivää.

Poikkileikkaustiedot ja kertymätiedot: Osa työnvälitystilaston tiedoista on yhden laskentapäivän poikkileikkaustietoja (taulukot 2 - 14). Laskentapäivä on kuukauden viimeinen työpäivä. Tilastoon tulevat mukaan kaikki työnhakijat, joiden työnhakemus on voimassa tuona päivänä, samoin ne työpaikat, jotka ovat tuona päivänä avoinna työvoimatoimistossa. Taulukot 15 - 19 taas sisältävät tilastoitavien suureiden kalenterikuukauden aikaiset kertymät. Näissä taulukoissa ovat mukana kaikki kuukauden aikana avoinna olleet työpaikat sekä kaikki ne työnhakijat, joiden työnhaku on ollut voimassa kyseisen kuukauden aikana.

#### Luokitukset

Ammattiluokitus: Työnvälitystilastossa käytetään ammattien luokitteluun Pohjoismaiseen ammattiluokitukseen (Nordisk Yrkesklassificering, NYK 1982) perustuvaa luokitusta (Ammattiluokitus, Pohjoismaiseen ammattiluokitukseen perustuva uudistettu laitos, Työvoimaministeriö, Valtion painatuskeskus 1986). Työnvälitystilastossa ammattiluokitusta käytetään työnhakijan ammatin sekä avoimeksi ilmoitetussa työpaikassa vaadittavan ammatin luokitteluun.

Koulutusluokitus: Työnvälitystilastossa käytetään Tilastokeskuksen kehittämää luokitusta: Koulutusluokitus, 1984, Tilastokeskuksen käsikirja n:o 1, 6. uudistettu laitos ja tästä nelinumeroista Henkilöstön koulutuskoodisovellusta. Työnvälitystilastossa koulutusluokitusta käytetään työnhakijan saaman koulutuksen ja työpaikassa vaadittavan koulutuksen luokitteluun.

Toimialaluokitus: Työnvälitystilastossa käytetään Tilastokeskuksen laatimaa toimialaluokitusta (Toimialaluokitus 1988, Tilastokeskus, Käsikirjoja nro 4, 1987). Luokitus on laadittu YK:n toimialastandardin ISIC:n (1968) pohjalta. Toimialaluokitusta käytetään työnvälitystilastossa (kaksinumeroisena) avoimeksi ilmoitetun työpaikan sekä työnhakijan nykyisen (työssä oleva) tai aikaisemman (työtön) työnantajan tuotantotoiminnan luokitteluun.

## TYÖNVÄLITYSTILASTOSSA KÄYTETTÄVÄ AMMATTILUOKITUS<sup>1</sup>

- 0 Tekninen, luonnontieteellinen, lainopillinen, humanistinen ja taiteellinen työ
  - 00 Tekniikan alaan kuuluva työ
  - 01 Kemian ja fysiikan alaan kuuluva työ
  - 02 Biologian alaan kuuluva työ
  - 03 Opetusalaan kuuluva työ
  - 04 Uskonnon alaan kuuluva työ
  - 05 Lainopillinen työ
  - 06 Toimittajan työ ja joukkoviestintä
  - 07 Taide- ja viihdealan työ
  - 08 Kirjasto-, arkisto- ja museoalan työ sekä informaatikot
  - 09 Muu luonnontieteellinen, yhteiskuntatieteellinen ja humanistinen työ
- 1 Terveydenhuolto, sosiaalialan työ
  - 10 Terveyden ja sairaanhoitotyö
  - 11 Terveydenhuollon kuntouttava työ
  - 12 Hammashoitoalan työ
  - 13 Apteekkialan työ
  - 14 Eläinlääkintähuolto, ympäristön- ja terveydensuojelutyö
  - 15 Sosiaalialan työ
  - 16 Lasten päivähoidon työ
  - 17 Psykologinen työ
  - 18 Harrastus- ja vapaa-ajantoiminnan ohjaus
  - 19 Muu pääryhmään 1 kuuluva työ
- 2 Hallinto- ja toimistotyö
  - 20 Julkisen hallinnon johtotyö
  - 21 Liiketoimintayritysten ja järjestöjen johtotyö
  - 22 Henkilöstö- ja työvoima-asiaiden hoito
  - 23 Taloushallinnon suunnittelu- ja tilinpitotyö
  - 24 Sihteeri- ja toimistotyö
  - 25 Atk-alan työ
  - 26 Pankki- ja vakuutusalan työ
  - 27 Matkailualan työ
  - 29 Muu hallinto- ja toimistotyö
- 3 Kaupallinen työ
  - 30 Mainos- ja markkinointityö
  - 31 Kiinteistöjen, palvelusten ja arvopapereiden myynti ja välitys
  - 32 Ostotyö
  - 33 Kauppaedustus- ja konttorimyyntityö
  - 34 Tavaroiden myyntityö
  - 39 Muu kaupallinen työ
- 4 Maa- ja metsätaloustyö, kalastusala
  - 40 Maatilatalous, eläintenhoito
  - 41 Puutarha- ja puistotyö
  - 42 Riistanhoito ja metsästys
  - 43 Kalastus
  - 44 Metsätyö
  - 49 Muu maa- ja metsätaloustyö

1. Ammattiluokitus, Työvoimaministeriö, Helsinki 1986

5 Kuljetus- ja liikennetyö

- 50 Meripäälylystötöy
- 51 Kansi- ja konemiehistön työ
- 52 Lentokuljetustyö
- 53 Veturin- ja moottorivaunun kuljetustyö
- 54 Tieliikennetyö
- 55 Liikenteen johto ja liikennepalvelutyö
- 56 Posti- ja tietoliikennetyö
- 57 Postinkantajan työ
- 59 Muu kuljetus- ja liikennetyö

6/7/8 Teollinen työ, koneenhoito, kaivos- ja louhintatyö sekä rakennustyö

- 60 Kaivos- ja louhintatyö
- 61 Öljynporaustyö, turpeennosto
- 62 Talonrakennustyö
- 63 Maa- ja vesirakennustyö
- 64 Työkoneiden käyttö
- 70 Tekstiilityö
- 71 Ompelutyö jms.
- 72 Jalkine- ja nahkathyö
- 73 Teräs-, metallitehdas-, takomo- ja valimotyö
- 74 Hienomekaaninen työ
- 75 Konepaja- ja rakennusmetallityö
- 76 Sähkötyö
- 77 Puutyö
- 78 Maalaustyö
- 79 Radio-, tv-, elokuva- ja videotekninen työ
- 80 Graafinen työ
- 81 Lasi-, keraaminen- ja tiilityö
- 82 Elintarviketeollisuustyö
- 83 Kemian prosessityö
- 84 Massa- ja paperityö
- 85 Kumi- ja muovituotetyö
- 86 Muu teollinen työ
- 87 Kiinteiden koneiden käyttö energiantuotannossa ja vesihuollossa
- 88 Pakkaus-, varasto- ja ahtaustyö
- 89 Sekatyö

9 Palvelutyö

- 90 Vartiointi- ja suojelutehtävät
- 91 Majoitusliike- ja suurtaloustyö
- 92 Tarjoilutyö
- 93 Kotitaloustyö
- 94 Kiinteistöhoito- ja siivoustyö
- 95 Hygienia ja kauneudenhoitotyö
- 96 Pesu- ja silitystyö
- 97 Ammattimainen urheilu- ja liikuntatyö
- 98 Sotilastyö
- 99 Muu palvelutyö

X Muualla luokittelematon työ

- X1 Koululaiset ja opiskelijat
- X2 Henkilöt, joiden ammattia ei voida luokitella ja jotka eivät ole ilmoittaneet ammattia
- X3 Ammatin vaihtajat
- X4 Vastavalmistuneet

PL 524  
00101 Helsinki

Virkalähetys

## Työministeriön tilastoja

1990 Lokakuu

---

SVT Suomen Virallinen Tilasto

Tiedustelut:

Marjatta Keskiruokanen  
(90)1856 576

Suoma Salonen  
(90)1856 575