

Fn 3.2
SVT

Maa- ja metsätalous 1996:1
Jord- och skogsbruk
Agriculture and Forestry

PUUTARHAYRITYSREKISTERI

Trädgårdsföretagsregister

1995



MAA- JA METSÄTALOUSHMINISTERIÖN
TIETOPALVELUKESKUS

JORD- OCH SKOGSBRUKSMINISTERIETS INFORMATIONSTJÄNSTCENTRAL
INFORMATION CENTRE OF THE MINISTRY OF AGRICULTURE AND FORESTRY

HELSINKI 1996

F 3.2

07.06.1996

SVT

Maa- ja metsätalous 1996:1

Jord- och skogsbruk

**PUUTARHAYRITYSREKISTERI
TRÄDGÅRDSFÖRETAGSREGISTER**

1995

**Maa- ja metsätalousministeriön tietopalvelukeskus
Jord- och skogsbruksministeriets informationstjänstcentral**

HELSINKI 1996





411

011

Kierrätykseen sopiva tuote
Alhaiset päästöt valmistuksessa

Hakapaino Oy, Helsinki 1996

Alkusanat

Puutarhayritysrekisterijulkaisu ilmestyy nyt kahdeksatta kertaa. Julkaisun tiedot ovat vuodelta 1995. Lisäksi on mukana aikasarjoja vuodesta 1984 lähtien.

Puutarhayritysrekisteri sisältää tietoja puutarhayritysten lukumääristä, viljelyaloista, kasvihuoneista ja niiden käytöstä sekä sato-tietoja kasvilajeittain. Aineisto kerätään kaikilta puutarhayrityksiltä vuosittain. Puutarhayrityksiksi luetaan kaikki yritykset, jotka harjoittavat puutarhatuotantoa myyntiä varten. Puutarhatuotannolla tarkoitetaan vihan-nesten, koristekasvien, marjojen, hedelmien ja sienten tuotantoa.

Julkaisussa esitetään tilastoja pääasiassa maaseutukeskuksittain ja maaseutuelinkei-nopiireittäin. Kaikkia tietoja on saatavissa myös lääneittäin ja keskeisimpiä tietoja kunnittain.

Julkaisun laadinnasta on vastannut Annikki Kukkola.

Helsingissä, toukokuussa 1996

Niilo Hintikka
Ylijohtaja
Överdirektör

Förord

Trädgårdsföretagsregistret utkommer nu för åttonde gången i bokform. Uppgifterna i boken är från år 1995. Dessutom ingår tidsserier fr. o. m. 1984.

Trädgårdsföretagsregistret innehåller uppgifter om antalet trädgårdsföretag, odlingsarea-lerna, växthusen och deras användning samt skördeuppgifter om olika växtslag. Uppgif-terna insamlas årligen från alla trädgårdsfö-retag. Till trädgårdsföretag räknas alla före-tag som odlar trädgårdsväxter för för-säljning. Med trädgårdsproduktion avses odling av grönsaker, prydnadsväxter, bär, frukt och svamp.

Statistiken i denna publikation presenteras i huvudsak landsbygdscentral- och lands-bygdsnäringsdistriktvis. Alla uppgifter kan också erhållas länsvis och de viktigaste upp-gifterna har sammanställts per kommun.

Annikki Kukkola har svarat för samman-ställandet av publikationen.

Helsingfors i maj 1996

Esa Ikäheimo
Johtaja
Direktör

Sisälllys - Innehåll

	Sivu
Alkusanat - Förord.....	3
Kuviot - Figurer.....	5
Kartat - Kartor.....	8
List of terms.....	11
Taululuettelo - Tabellförteckning.....	13
Taulut - Tabeller.....	16
Puutarhayritysrekisterilomakkeet.....	109
Trädgårdsföretagsregisterblanketterna.....	116

Symbolit ja selitykset - Symboler och förklaringar

>	Yhtäsuuri tai suurempi kuin - Lika stor eller större än
<	Pienempi kuin - Mindre än
..	Tietoa ei saatavissa - Uppgift ej tillgänglig
...	Tietoa ei julkisteta - Uppgift offentliggörs inte
-	Ei ilmoitettavaa - Inget att redovisa
0,0	Tieto on pienempi kuin puolet käytetystä yksiköstä Uppgiften är mindre än hälften av den enhet som används
i-m ³	Irtokuutiometri - Kubikmeter löst mått
p-m ³	Pinokuutiometri - Kubikmeter travat mått
kWh	Kilowattitunti - Kilowattimme

Yritysten määrä yhteensä = yritysten todellinen lukumäärä
Antalet företag sammanlagt = företagens verkliga antal

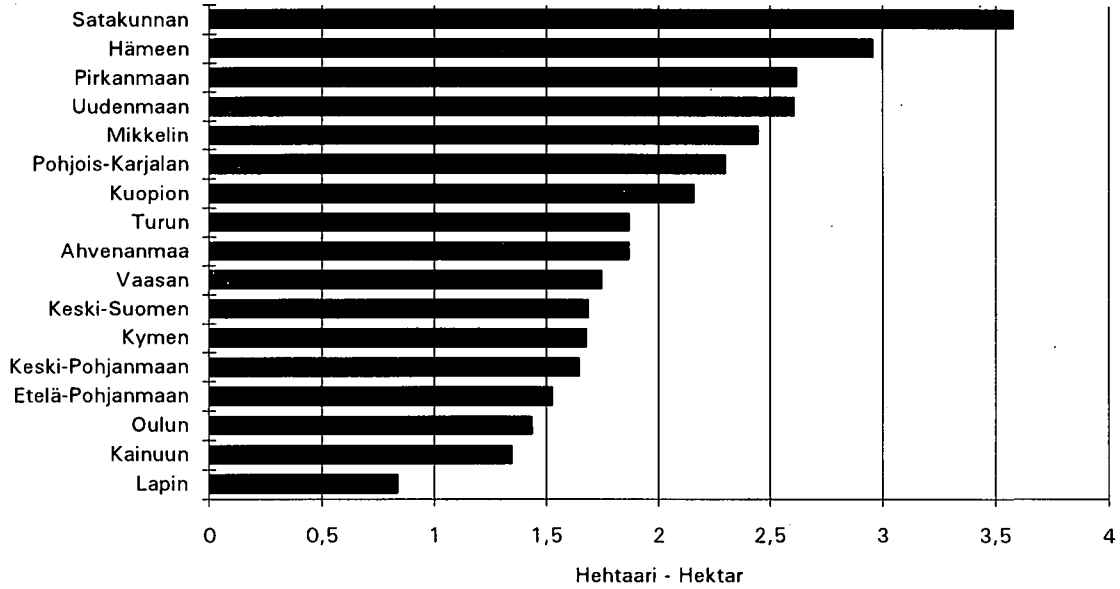
Kokonaistuotanto = tuorekauppatuotanto + teollisuuden sopimustuotanto
Totalproduktion = produktion för färskhandeln + kontraktsproduktion för industrin

Vuosina 1984-1992 tuntemattomat on pääsääntöisesti yhdistetty "muut yhteensä"-lukuihin. Vuodesta 1993 lähtien tuntemattomat ovat mukana vain "yhteensä"-tiedoissa.

Under åren 1984 - 1992 har okända i regel inkluderats i talen "övriga sammanlagt".
Fr. o. m. 1993 är okända med endast i uppgifterna "sammanlagt".

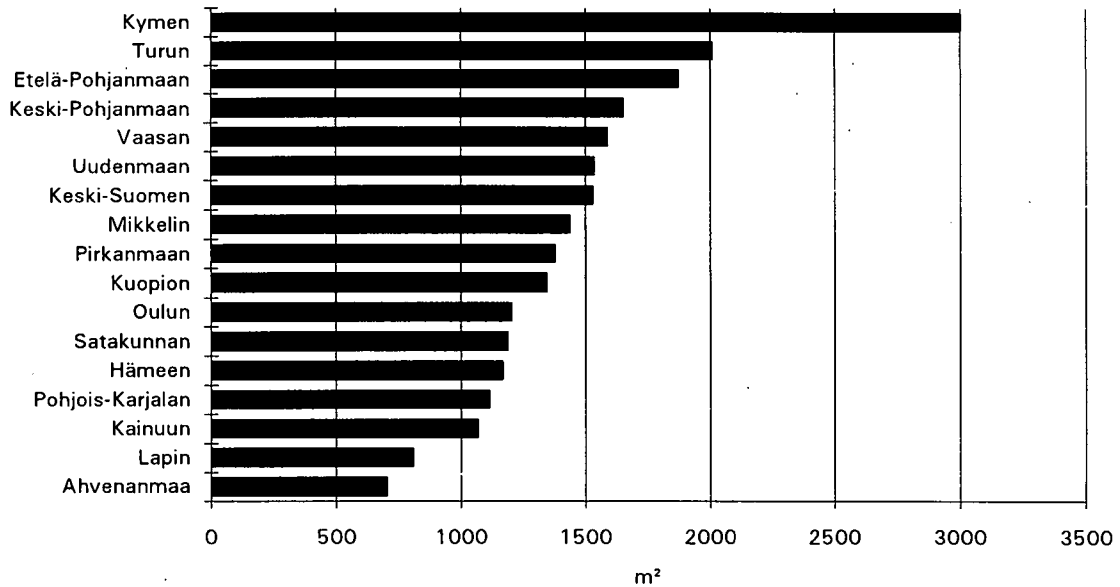
1. Avomaa-ala keskimäärin alueittain 1995
1. Frilandsareal i genomsnitt enligt distrikt 1995

Maaseutuelinkeinopiiri - Landsbygdsnäringsdistrikt

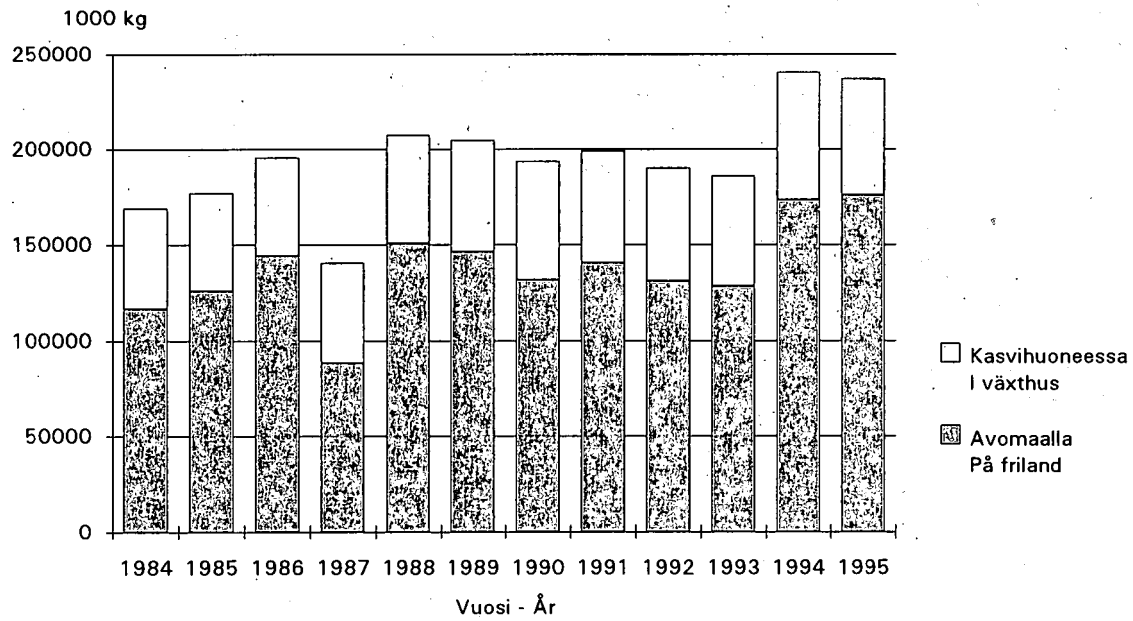


2. Kasvihuoneala keskimäärin alueittain 1995
2. Växthusyta i genomsnitt enligt distrikt 1995

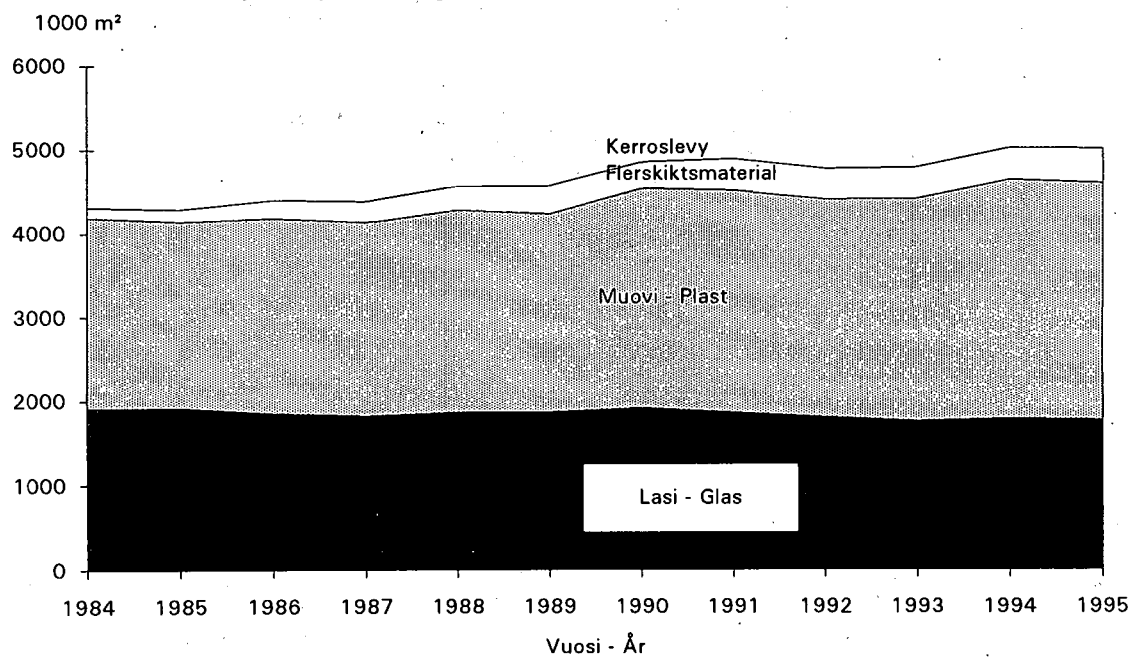
Maaseutuelinkeinopiiri - Landsbygdsnäringsdistrikt



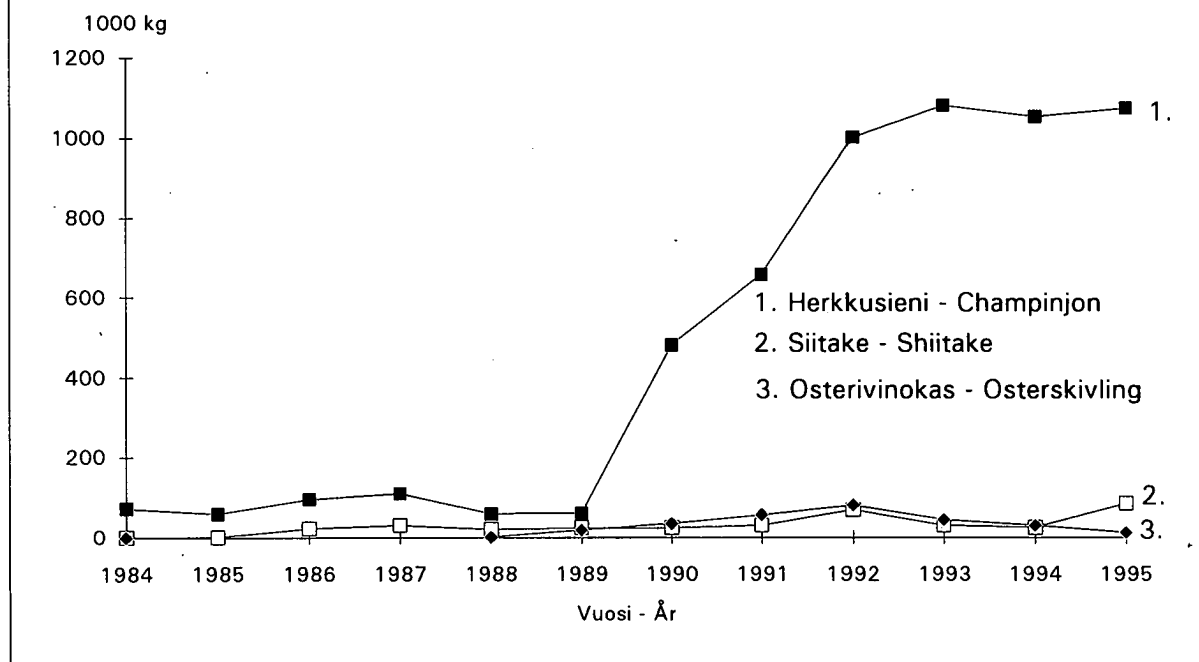
3. Vihannestuotanto 1984 - 1995
3. Produktion av grönsaker 1984 - 1995



4. Kasvihuoneiden pinta-alat katemateriaalin mukaan 1984 -95
4. Växthusytan enligt täckmaterial 1984 -95



5. Sienten tuotanto 1984 - 1995
5. Produktion av svampar 1984 - 1995



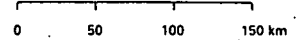
Sienten tuotanto 1984 - 1995
Produktion av svampar 1984 - 1995

	Yhteensä Sammanlagt	Herkkusieni Champinjon	Siitake Shiitake	Osterivinokas Osterskivling	Muut yhteensä Övriga sammanlagt
Vuosi - År	1000 kg				
1984	73,7	72,1	1,5	0,1	-
1985	61,8	60,0	1,8	-	-
1986	117,9	95,3	22,6	-	-
1987	140,6	110,2	30,4	-	-
1988	82,1	60,2	20,1	1,6	0,2
1989	104,1	61,1	23,6	19,4	-
1990	539,3	480,2	23,4	35,7	-
1991	744,0	657,2	30,8	56,0	-
1992	1150,5	1000,3	69,2	80,5	0,3
1993	1155,0	1078,7	30,7	45,5	0,2
1994	1106,5	1051,3	25,5	29,7	-
1995	1170,7	1072,9	84,8	12,9	-

1. 1. 1995

SUOMI FINLAND

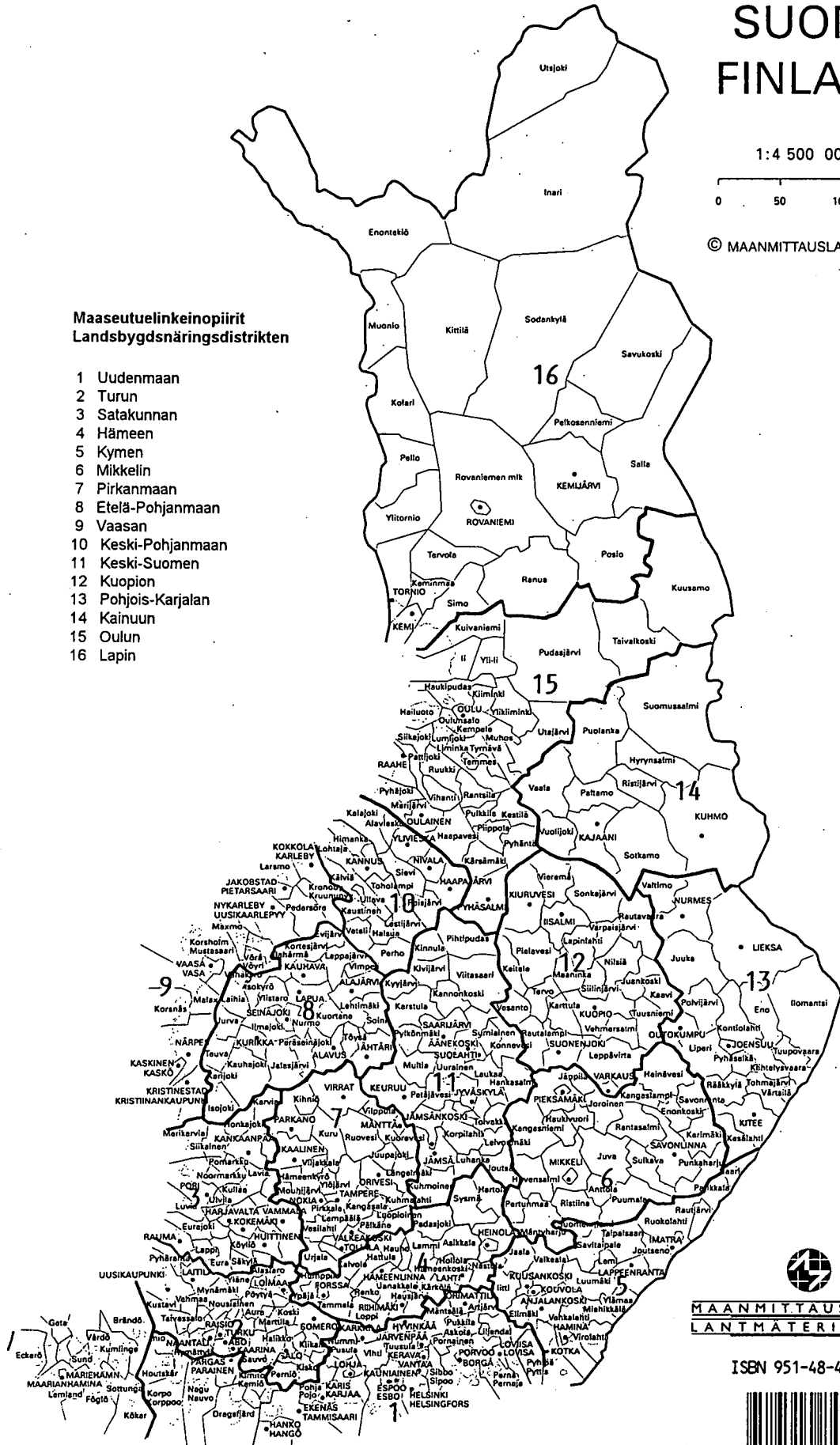
1:4 500 000



© MAANMITTAUSLAITOS 1995

Maaseutuelinkeinopiirit Landsbygdsnäringsdistrikten

- 1 Uudenmaan
- 2 Turun
- 3 Satakunnan
- 4 Hämeen
- 5 Kymen
- 6 Mikkelin
- 7 Pirkanmaan
- 8 Etelä-Pohjanmaan
- 9 Vaasan
- 10 Keski-Pohjanmaan
- 11 Keski-Suomen
- 12 Kuopion
- 13 Pohjois-Karjalan
- 14 Kainuun
- 15 Oulun
- 16 Lapin



MAANMITTAUSLAITOS
LANTMÄTERIVERKET

ISBN 951-48-4983-3



9 789514 849831

© Maanmittauslaitos, lupa nro 41/MAA/96

1. 1. 1995

SUOMI FINLAND

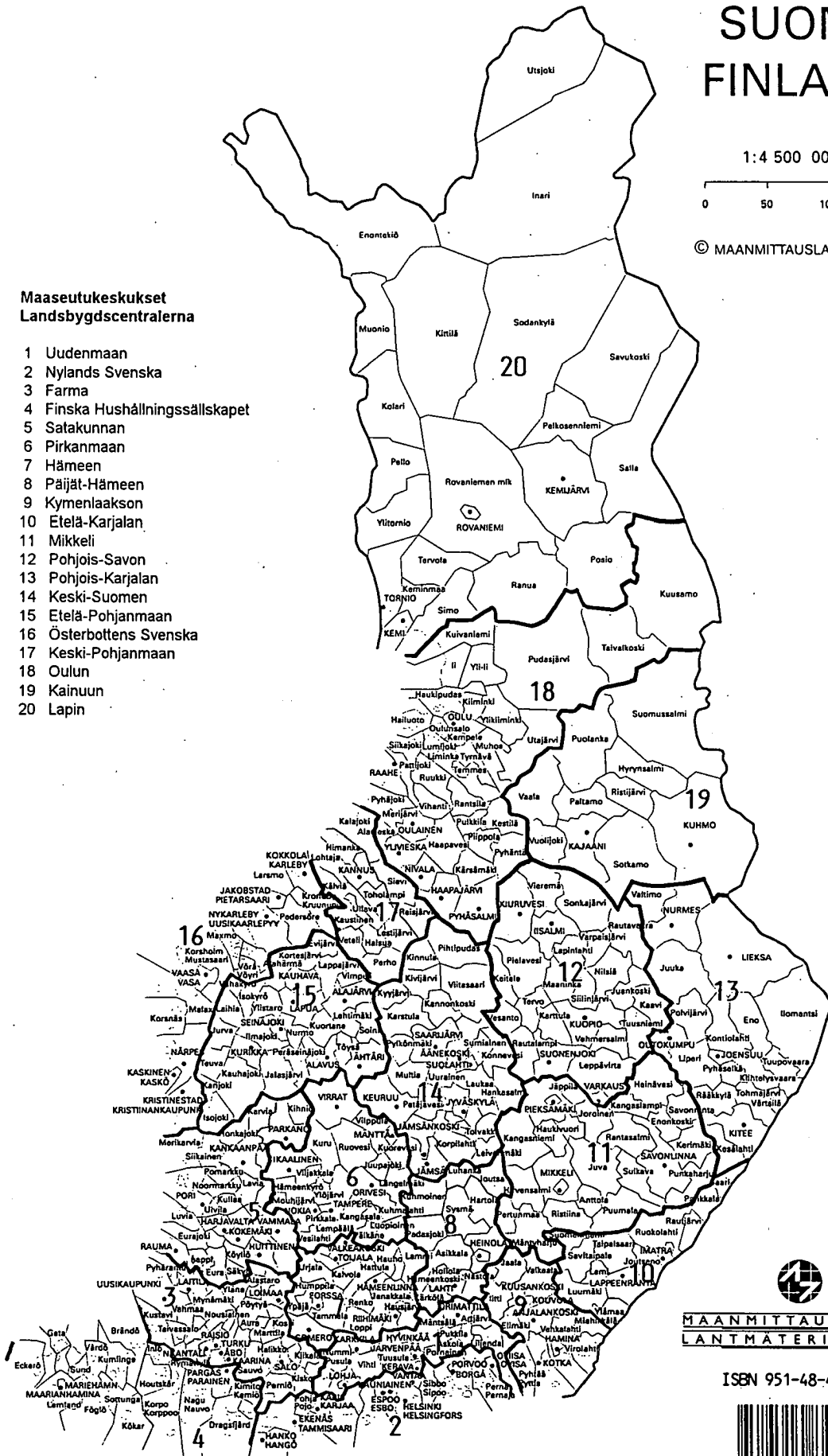
1:4 500 000

0 50 100 150 km

© MAANMITTAUSLAITOS 1995

Maaseutukeskukset Landsbygdscentralerna

- 1 Uudenmaan
- 2 Nylands Svenska
- 3 Farma
- 4 Finska Hushållningssällskapet
- 5 Satakunnan
- 6 Pirkanmaan
- 7 Hämeen
- 8 Päijät-Hämeen
- 9 Kymenlaakson
- 10 Etelä-Karjalan
- 11 Mikkeli
- 12 Pohjois-Savon
- 13 Pohjois-Karjalan
- 14 Keski-Suomen
- 15 Etelä-Pohjanmaan
- 16 Österbottens Svenska
- 17 Keski-Pohjanmaan
- 18 Oulun
- 19 Kainuun
- 20 Lapin



MAANMITTAUSLAITOS
LANTMATERIVERKET

ISBN 951-48-4983-3



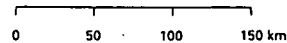
9 789514 849831

© Maanmittauslaitos, lupa nro 41/MAA/96

1. 1. 1995

SUOMI FINLAND

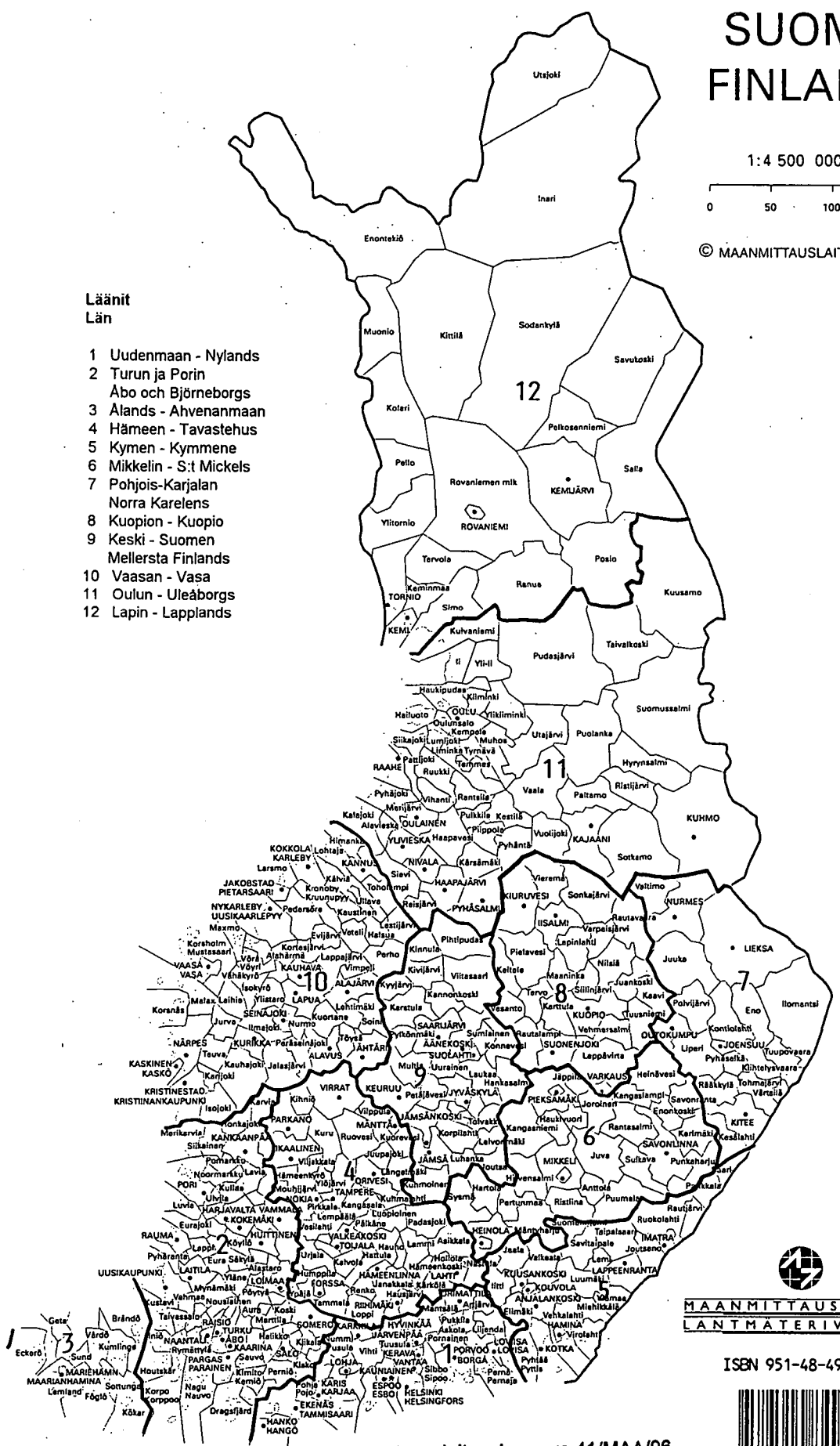
1:4 500 000



© MAANMITTAUSLAITOS 1995

Läänit Län

- 1 Uudenmaan - Nylands
- 2 Turun ja Porin
Åbo och Björneborgs
- 3 Ålands - Åhvenanmaan
- 4 Hämeen - Tavastehus
- 5 Kymen - Kymmene
- 6 Mikkelin - S:t Mikels
- 7 Pohjois-Karjalan
Norra KareLens
- 8 Kuopion - Kuopio
- 9 Keski - Suomen
Mellersta Finlands
- 10 Vaasan - Vasa
- 11 Oulun - Uleåborgs
- 12 Lapin - Lapplands



**MAANMITTAUSLAITOS
LANTMÄTERIVERKET**

ISBN 951-48-4983-3



© Maanmittauslaitos, lupa nro 41/MAA/96

9 789514 849831

List of terms

annansilmä	Christmas begonia	kesäbegonia	bedding begonia
antrasiitti	anthracite	kesäkuussa	June
atsalea	azalea	kesälajikkeet	summer varieties
avomaakurkku	gherkin	kevyt polttoöljy	light fuel oil
avomaaviljelmät	open cultivation	kiinankaali	Chinese cabbage
		kirjovehka	Dieffenbachia
ei	no	kivihilli	hard coal
energiälähde	source of energy	kokonaisala	total area
ennen	before	kokonaistuotanto	total production
esikot	primroses	koko maa	whole country
		koristekasvien viljely	cultivation of ornamental plants
freesia	freesia	koristepensaat	ornamental bushes
		koristepuut	ornamental trees
Campanula-lajit	Campanula species	kpl	number
		krysanteemi	chrysanthemum
hake	chip	kukinta	flowering
harsokukka	baby's breath	kukkakaali	cauliflower
hedelmäkasvit	fruit plants	kukkiva	flowering
heinäkuussa	July	kulutus	consumption
herkkusieni	champignon	kunta	municipality
huoneet	greenhouses	kurpitsa	pumpkin
hyasintti	hyacinth	kuukautta	months
		käytetty	used
ihmepensas	croton		
iiris	iris	lajike	variety
ilman	without	lanttu	swede
Impatiens-lajit	Impatiens species	lasi	glass
inkaliija	Alstroemeria	lehtiselleri	celery
irtokuutiometri	loose cubic meter	leikkokukat	cut flowers
istutettuja	planted	leikkovihreä	green cuttings
		liijat	lilies
ja	and	lobelia	lobelia
jatk.	cont.	lukumäärä	number
joulukuussa	December	lämmitetty	heated
joulutähti	poinsettia	lämmitettävät	heating
juurimausteet	root spices	lämmitysenergia	heating energy
jyrsinturve	milled peat	lämmittämättömät	without heating
		lääni	province
kaalit	brassicas		
kaikki	all	maakaasu	natural gas
karviainen	gooseberry	maaseutuelinkeinopiiri	rural business district
kasveja	plants	maaseutukeskus	rural centre
kasvihuoneala	greenhouse area	mansikka	strawberry
kasvihuonekurkku	cucumber	marjakasvit	berry plants
kasvihuoneyritykset	greenhouse enterprise	marjanviljelyala	berry cultivation area
kasvusto	population	marjanviljely	berry cultivation
katemateriaali	covering material	marjat	berries
katteen alla vil-	potatoes cultivated	maustekasvit	aromatic plants
jelty peruna	under covering	mittayksikkö	unit of measurement
kaukolämpö	district heat	mukulabegonia	tuberous begonia
kerroslevy	double acrylic sheet	mukulaselleri	celeriac
keräsalaatti	head lettuce	muovi	plastic

mustaherukka	blackcurrant	ruukkuvihannekset	potted vegetables
muut	other	ryhmäkasvit	bedding plants
määrä	number	ruusu	rose
narsissi	narcissus	salaatti	lettuce
nauris	turnip	samettikukka	marigold
neilikka	carnation	saniaiset	fern
nestekaasu	liquid gas	sato	yield
nuori	young	satoikäinen	crop yielding
omena	apple	siemenmausteet	seed spices
omenanviljely	apple cultivation	siitake	Lentinus edodes
orvokki	pansy	sipulikukat	flower bulbs
osterivinokas	Pleurotus ostreatus	sopimustuotantoa	contract production
paavalinkukka	African violet	syklaami	cyclamen
palaturve	sod peat	syyslajikkeet	autumn varieties
palsternakka	parsnip	sähkö	electricity
paprika	sweet pepper	taimitarha	nursery
pauliinabegonia	winter-flowering begonia	talvilajikkeet	winter varieties
pehmeäkeräsalaatti	butter-head lettuce	tammikuussa	January
pelargoni	geranium	tarhaherne	garden pea
pensaspapu	bean	teollisuuden	industry
perennat	perennials	tilli	dill
persilja	parsley	tomaatti	tomato
peruna	potato	tulliatva	flaming Katy
petunia	petunia	tulppaani	tulip
pinaatti	spinach	tuntematon	unknown
pinokuutiometri	stacked cubic metre	tuotannossa	under cultivation
pinta-ala	area	turve	peat
porkkana	carrot	turvepuristeet	peat briquettes
puita	trees	vadelma	raspberry
punaherukka	redcurrant	valkoherukka	whitecurrant
punajuurikas	red beet	valkokaali	white cabbage
punakaali	red cabbage	verenpisara	Fuchsia
purjo	leek	vihannekset	vegetables
puu (polttopuu)	firewood	vihannesviljelyala	vegetable cultivation area
puutarhayritysrekisteri	Horticultural Enterprise Register	vihannesviljelyä	vegetable cultivation
puutarhayritysrekisterilomake	Horticultural Enterprise Register questionnaire	viherkasvit	foliage plants
raparperi	rhubarb	viljelyala	area under cultivation
rapeakeräsalaatti	crisphead lettuce	viljelyyn, viljelyä	cultivation
raskas polttoöljy	heavy fuel oil	vuonna	year
retiisi	radish	vuotaita	old
runkopuu	stem wood	yhteensä	total
ruokasipuli	onion	yriyksen lukumäärä	number of enterprises
ruukkukasvit	potted plants	yrttimausteet	herbs
		äitienpäiväruusu	rootstock rose

TAULULUETTELO

	Sivu
1. Puutarhayritysten lukumäärä ja pinta-ala	
1.1. Puutarhayritysten lukumäärä ja pinta-ala maaseutukeskuksittain.....	16
1.2. Puutarhayritysten lukumäärä ja pinta-ala maaseutuelinkeinopiireittäin ja lääneittäin	17
1.4. Puutarhayritysten lukumäärä ja pinta-ala maaseutuelinkeinopiireittäin ja kunnittain	18
2. Avomaaviljelmien lukumäärä viljelyalan mukaan suuruusluokittain	
2.1. Avomaaviljelmien lukumäärä vihannesviljelyalan mukaan maaseutukeskuksittain ja maaseutuelinkeinopiireittäin.....	27
2.2. Avomaaviljelmien lukumäärä marjanviljelyalan mukaan maaseutukeskuksittain ja maaseutuelinkeinopiireittäin.....	28
3. Kasvihuoneyritysten lukumäärä viljelyyn käytetyn kasvihuonealan mukaan suuruusluokittain	
3.1. Kasvihuoneyritysten lukumäärä vihannesviljelyyn käytetyn kasvihuonealan mukaan maaseutukeskuksittain ja maaseutuelinkeinopiireittäin.....	29
3.2. Kasvihuoneyritysten lukumäärä koristekasvien viljelyyn käytetyn kasvihuonealan mukaan maaseutukeskuksittain ja maaseutuelinkeinopiireittäin.....	30
4. Vihannesviljely avomaalla	
4.1. Vihannesviljely avomaalla maaseutukeskuksittain / kokonaistuotanto.....	31
4.2. Vihannesviljely avomaalla maaseutukeskuksittain / teollisuuden sopimustuotanto	38
4.3. Vihannesviljely avomaalla maaseutuelinkeinopiireittäin / kokonaistuotanto.....	43
4.4. Vihannesviljely avomaalla maaseutuelinkeinopiireittäin / teollisuuden sopimustuotanto.....	47
5. Omenanviljely	
5.1. Omenanviljely maaseutukeskuksittain / kokonaistuotanto.....	50
5.2. Omenanviljely maaseutukeskuksittain ja maaseutuelinkeinopiireittäin / pinta-alat	52
5.3. Omenanviljely maaseutuelinkeinopiireittäin / kokonaistuotanto.....	54

TABELLFÖRTECKNING

	Sida
1. Trädgårdsföretagens antal och areal	
1.1. Trädgårdsföretagens antal och areal enligt landsbygdscentral.....	16
1.2. Trädgårdsföretagens antal och areal enligt landsbygdsnäringsdistrikt och län.....	17
1.4. Trädgårdsföretagens antal och areal enligt landsbygdsnäringsdistrikt och kommun	18
2. Antal frilandsföretag i olika storleksgrupper enligt odlingsareal	
2.1. Antal frilandsföretag enligt grönsaksarealen landsbygdscentralvis och landsbygdsnäringsdistriktvis.....	27
2.2. Antal frilandsföretag enligt bärarealen landsbygdscentralvis och landsbygdsnäringsdistriktvis.....	28
3. Antal växthusföretag i olika storleksgrupper enligt växthusyta använd för odling	
3.1. Antal växthusföretag enligt växthusyta använd för grönsaksodling landsbygdscentralvis och landsbygdsnäringsdistriktvis	29
3.2. Antal växthusföretag enligt växthusyta använd för odling av prydnadsväxter landsbygdscentralvis och landsbygdsnäringsdistriktvis.....	30
4. Grönsaksodling på friland	
4.1. Grönsaksodling på friland enligt landsbygdscentral / totalproduktion.....	31
4.2. Grönsaksodling på friland enligt landsbygdscentral / kontraktsproduktion för industrin.....	38
4.3. Grönsaksodling på friland enligt landsbygdsnäringsdistrikt / totalproduktion	43
4.4. Grönsaksodling på friland enligt landsbygdsnäringsdistrikt / kontraktsproduktion för industrin.....	47
5. Äppelodling	
5.1. Äppelodling enligt landsbygdscentral / totalproduktion.....	50
5.2. Äppelodling enligt landsbygdscentral och landsbygdsnäringsdistrikt / arealer.....	52
5.3. Äppelodling enligt landsbygdsnäringsdistrikt / totalproduktion.....	54

	Sivu		Sida
6. Marjanviljely		6. Bärödling	
6.1. Marjanviljely avomaalla maaseutukeskussittain / kokonaistuotanto ja teollisuuden sopimustuotanto.....	56	6.1. Bärödling på friland enligt landsbygdscentral / totalproduktion och kontraktsproduktion för industrin.....	56
6.2. Marjanviljely avomaalla maaseutukeskussittain / pinta-alat.....	60	6.2. Bärödling på friland enligt landsbygdscentral / arealer.....	60
6.2. Marjanviljely avomaalla / kokonaisalat 1984 - 1995.....	64	6.2. Bärödling på friland / totalarealer 1984 - 1995.....	64
6.3. Marjanviljely avomaalla maaseutuelinkeinopiireittäin / kokonaistuotanto ja teollisuuden sopimustuotanto.....	65	6.3. Bärödling på friland enligt landsbygdsnäringsdistrikt / totalproduktion och kontraktsproduktion för industrin.....	65
6.4. Marjanviljely avomaalla maaseutuelinkeinopiireittäin / pinta-alat.....	67	6.4. Bärödling på friland enligt landsbygdsnäringsdistrikt / arealer.....	67
7. Taimitarha- ja leikkokukkaviljely avomaalla		7. Plantskole- och snittblomsterodling på friland	
7.1. Taimitarha- ja leikkokukkaviljely avomaalla maaseutukeskussittain.....	71	7.1. Plantskole- och snittblomsterodling på friland enligt landsbygdscentral.....	71
7.2. Taimitarha- ja leikkokukkaviljely avomaalla maaseutuelinkeinopiireittäin...	72	7.2. Plantskole- och snittblomsterodling på friland enligt landsbygdsnäringsdistrikt.....	72
8. Vihannesviljely kasvihuoneessa		8. Grönsaksodling i växthus	
8.1. Vihannesviljely kasvihuoneessa maaseutukeskussittain / kokonaistuotanto ilman ruukkuvihanneksia.....	73	8.1. Grönsaksodling i växthus enligt landsbygdscentral / totalproduktion utan grönsaker i kruka.....	73
8.2. Vihannesviljely kasvihuoneessa maaseutukeskussittain / ruukkuvihannekset.....	77	8.2. Grönsaksodling i växthus enligt landsbygdscentral / grönsaker i kruka.....	77
8.3. Vihannesviljely kasvihuoneessa maaseutuelinkeinopiireittäin / kokonaistuotanto ilman ruukkuvihanneksia.....	79	8.3. Grönsaksodling i växthus landsbygdsnäringsdistriktvis / totalproduktion utan grönsaker i kruka.....	79
8.4. Vihannesviljely kasvihuoneessa maaseutuelinkeinopiireittäin / ruukkuvihannekset.....	82	8.4. Grönsaksodling i växthus enligt landsbygdsnäringsdistrikt / grönsaker i kruka	82
9. Koristekasvien viljely kasvihuoneessa		9. Prydnadsväxtodling i växthus	
9.1. Koristekasvien viljely kasvihuoneessa maaseutukeskussittain / leikkokukat ja leikkovihreä.....	83	9.1. Prydnadsväxtodling i växthus enligt landsbygdscentral / snittblommor och snittgrönt	83
9.2. Koristekasvien viljely kasvihuoneessa maaseutukeskussittain / sipulikukat....	85	9.2. Prydnadsväxtodling i växthus enligt landsbygdscentral / lökblommor.....	85
9.3. Koristekasvien viljely kasvihuoneessa maaseutukeskussittain / kukkivat ruukkukasvit.....	87	9.3. Prydnadsväxtodling i växthus enligt landsbygdscentral / blommande krukväxter.....	87
9.4. Koristekasvien viljely kasvihuoneessa maaseutukeskussittain / viherkasvit....	90	9.4. Prydnadsväxtodling i växthus enligt landsbygdscentral / gröna växter.....	90

	Sivu		Sida
9.5. Koristekasvien viljely kasvihuoneessa maaseutukeskuksittain / ryhmäkasvit	91	9.5. Prydnadsväxtodling i växthus enligt landsbygdscentral / utplanteringsväxter.....	91
9.6. Koristekasvien viljely kasvihuoneessa maaseutuelinkeinopiireittäin / leikkokukat ja leikkovihreä.....	94	9.6. Prydnadsväxtodling i växthus enligt landsbygdsnäringsdistrikt / snittblommor och snittgrönt.....	94
9.7. Koristekasvien viljely kasvihuoneessa maaseutuelinkeinopiireittäin / sipulikukat	95	9.7. Prydnadsväxtodling i växthus enligt landsbygdsnäringsdistrikt / lökblommor.....	95
9.8. Koristekasvien viljely kasvihuoneessa maaseutuelinkeinopiireittäin / kukkivat ruukkukasvit.....	96	9.8. Prydnadsväxtodling i växthus enligt landsbygdsnäringsdistrikt / blommande krukväxter.....	96
9.9. Koristekasvien viljely kasvihuoneessa maaseutuelinkeinopiireittäin / viherkasvit	98	9.9. Prydnadsväxtodling i växthus enligt landsbygdsnäringsdistrikt / gröna växter.....	98
9.10. Koristekasvien viljely kasvihuoneessa maaseutuelinkeinopiireittäin / ryhmäkasvit	99	9.10. Prydnadsväxtodling i växthus enligt landsbygdsnäringsdistrikt / utplanteringsväxter	99
10. Kasvihuoneiden pinta-alat ja lukumäärät katemateriaalin ja lämmityksen mukaan		10. Växthusens arealer och antal enligt täckmaterial och uppvärmning	
10.1. Kasvihuoneiden pinta-alat katemateriaalin ja lämmityksen mukaan maaseutukeskuksittain.....	101	10.1. Växthusytan enligt täckmaterial och uppvärmning landsbygdscentralvis.....	101
10.2. Kasvihuoneiden lukumäärät katemateriaalin ja lämmityksen mukaan maaseutukeskuksittain.....	103	10.2. Antal växthus enligt täckmaterial och uppvärmning landsbygdscentralvis.....	103
10.3. Kasvihuoneiden pinta-alat katemateriaalin ja lämmityksen mukaan maaseutuelinkeinopiireittäin.....	105	10.3. Växthusytan enligt täckmaterial och uppvärmning landsbygdsnäringsdistriktvis	105
10.4. Kasvihuoneiden lukumäärät katemateriaalin ja lämmityksen mukaan maaseutuelinkeinopiireittäin.....	107	10.4. Antal växthus enligt täckmaterial och uppvärmning landsbygdsnäringsdistriktvis.....	107

1.1. Puutarhayritysten lukumäärä ja pinta-ala maaseutukeskuksittain Trädgårdsföretagens antal och areal enligt landsbygdscentral

Maaseutukeskus Landsbygdscentral	Yhteensä Sammanlagt	Avomaaviljelmät - Frilandsodlingar			Kasvihuoneyritykset - Växthusföretag			
		Yritysten määrä Antal företag	Yritysten määrä Antal företag	Pinta-ala - Areal		Yritysten määrä Antal företag	Pinta-ala - Areal	
				kpl, st	ha		ha/yritys ha/företag	kpl, st
1995								
Uudenmaan	367	301	1101	3,66	161	266,2	1654	
Nylands Svenska	331	241	456	1,89	145	220,7	1522	
Farma	1895	1725	3214	1,86	575	1160,0	2017	
Finska Hushållningss.	600	582	1045	1,79	104	85,7	824	
Satakunnan	802	735	2608	3,55	238	280,5	1179	
Pirkanmaan	314	261	714	2,74	135	188,1	1393	
Hämeen	387	344	1058	3,08	100	133,5	1335	
Päijät-Hämeen	207	184	421	2,29	57	61,1	1072	
Kymenlaakson	284	246	396	1,61	80	285,7	3571	
Etelä-Karjalan	235	218	405	1,86	50	103,7	2074	
Mikkeli	652	630	1545	2,45	108	155,7	1441	
Pohjois-Savon	928	892	1924	2,16	75	101,2	1349	
Pohjois-Karjalan	379	347	797	2,30	80	89,3	1116	
Keski-Suomen	385	345	590	1,71	88	133,6	1519	
Etelä-Pohjanmaan	418	356	545	1,53	105	196,8	1874	
Österbottens Svenska	973	287	502	1,75	760	1210,2	1592	
Keski-Pohjanmaan	136	122	158	1,30	30	56,8	1893	
Oulun	392	347	550	1,58	103	122,9	1193	
Kainuun	163	154	208	1,35	28	30,0	1071	
Lapin	109	85	71	0,84	56	45,4	811	
Koko maa								
Hela landet	9957	8402	18308	2,18	3078	4927,1	1601	
1984	9689	7877	10888	1,4	3291	4399,9	1337	
1985	9168	7377	9975	1,4	3157	4355,1	1379	
1986	10356	8568	12261	1,4	3168	4398,2	1389	
1987	10321	8558	12434	1,5	3096	4375,5	1413	
1988	10372	8584	12952	1,5	3122	4547,3	1457	
1989	10411	8685	13019	1,5	3060	4561,6	1491	
1990	9892	8179	13658	1,7	3359	4843,9	1442	
1991	10150	8377	13951	1,7	3410	4880,0	1431	
1992	9698	8056	14487	1,8	3277	4778,3	1458	
1993	9575	8005	15434	1,9	3175	4716,3	1485	
1994	9638	8135	17526	2,2	3228	4942,9	1531	

1.2. Puutarhayritysten lukumäärä ja pinta-ala maaseutuelinkeinopiireittäin ja lääneittäin Trädgårdsföretagens antal och areal enligt landsbygdsnäringsdistrikt och län

Maaseutuelinkeinopiiri Landsbygdsnäringsdistrikt	Yhteensä Sammanlagt		Avomaaviljelmät - Frilandsodlingar		Kasvihuoneyritykset - Växthusföretag		
	Yritysten määrä Antal företag		Yritysten määrä Antal företag		Yritysten määrä Antal företag		Pinta-ala - Areal
	kpl, st	kpl, st	ha	ha/yritys ha/företag	kpl, st	1000 m ²	m ² /yritys m ² /företag
1995							
Uudenmaan	874	706	1843	2,61	341	524,9	1539
Turun	1921	1744	3254	1,87	583	1174,0	2014
Satakunnan	791	724	2589	3,58	236	280,8	1190
Hämeen	503	452	1338	2,96	136	159,3	1171
Kymen	508	453	759	1,68	129	387,7	3006
Mikkelin	652	630	1545	2,45	108	155,7	1441
Pirkanmaan	364	304	798	2,62	147	203,2	1382
Etelä-Pohjanmaan	418	356	545	1,53	105	196,8	1874
Vaasan	973	287	502	1,75	760	1210,2	1592
Keski-Pohjanmaan	182	162	267	1,65	43	71,1	1654
Keski-Suomen	411	370	627	1,69	91	139,6	1534
Kuopion	928	892	1924	2,16	75	101,2	1349
Pohjois-Karjalan	379	347	797	2,30	80	89,3	1116
Kainuun	163	154	208	1,35	28	30,0	1071
Oulun	346	307	441	1,44	90	108,6	1206
Lapin	109	85	71	0,84	56	45,4	811
Ahvenanmaa	435	429	801	1,87	70	49,4	705

Lääni Län	Yhteensä Sammanlagt		Avomaaviljelmät - Frilandsodlingar		Kasvihuoneyritykset - Växthusföretag		
	Yritysten määrä Antal företag		Yritysten määrä Antal företag		Yritysten määrä Antal företag		Pinta-ala - Areal
	kpl, st	kpl, st	ha	ha/yritys ha/företag	kpl, st	1000 m ²	m ² /yritys m ² /företag
1995							
Uudenmaan	698	542	1557	2,87	306	486,9	1591
Turun ja Porin	2877	2621	6086	2,32	853	1491,1	1748
Hämeen	831	724	2096	2,89	273	353,3	1294
Kymen	519	464	801	1,73	130	389,3	2995
Mikkelin	688	662	1585	2,39	118	164,9	1397
Pohjois-Karjalan	379	347	797	2,30	80	89,3	1116
Kuopion	928	892	1924	2,16	75	101,2	1349
Keski-Suomen	411	370	627	1,69	91	139,6	1534
Vaasan	1486	725	1172	1,62	891	1456,9	1635
Oulun	596	541	791	1,46	135	159,7	1183
Lapin	109	85	71	0,84	56	45,4	811
Ahvenanmaan	435	429	801	1,87	70	49,4	705
Koko maa Hela landet	9957	8402	18308	2,18	3078	4927,1	1601

1.4. Puutarhayritysten lukumäärä ja pinta-ala maaseutuelinkeinopiireittäin ja kunnittain Trädgårdsföretagens antal och areal enligt landsbygdsnäringsdistrikt och kommun

Jatk. - Forts.

Maaseutuelinkeinopiiri / kunta Landsbygdsnäringsdistrikt / kommun	Yhteensä Sammanlagt		Avomaaviljelmät - Frilandsodlingar		Kasvihuoneyritykset - Växthusföretag		
	Yritysten määrä Antal företag		Yritysten määrä Antal företag		Pinta-ala - Areal		Yritysten määrä Antal företag
	kpl, st	kpl, st	ha	ha/yritys ha/företag	kpl, st	1000 m ²	m ² /yritys m ² /företag
1995							
Uudenmaan							
Artjärvi	11	10	18	1,82	1
Askola	7	6	16	2,64	3	4,5	1500
Dragsfjärd	8	5	29	5,81	4	3,3	835
Espoo	23	15	86	5,76	14	23,6	1688
Hanko	2	2	1
Helsinki	13	9	21	2,33	12	15,3	1272
Vantaa	34	15	29	1,96	23	45,5	1976
Houtskari	13	13	20	1,52	6	7,9	1318
Hyvinkää	23	18	65	3,59	11	29,3	2666
Inkoo	27	23	50	2,17	9	10,1	1119
Iniö	5	5	2	0,33	1
Järvenpää	7	4	2	0,51	5	9,1	1830
Karjaa	8	8	2	0,30	-	-	-
Karjalohja	7	7	17	2,36	1
Karkkila	20	17	60	3,52	9	6,5	726
Kauniainen	1	1	-	-	-
Kemiö	39	38	23	0,61	2
Kerava	4	1	4	5,2	1298
Kirkkonummi	41	17	22	1,31	27	45,0	1665
Korppoo	22	21	20	0,97	5	4,8	953
Lapinjärvi	12	11	20	1,86	3	1,7	568
Liljendal	8	8	9	1,17	3	0,8	277
Lohja	1	1	1
Lohjan kunta	42	36	80	2,21	14	30,3	2165
Loviisa	1	-	-	-	1
Myrskylä	3	3	1	0,47	2
Mäntsälä	32	25	44	1,78	9	31,3	3482
Nauvo	27	26	15	0,58	2
Nummi-Pusula	17	13	93	7,17	6	6,4	1074
Nummijärvi	72	57	421	7,38	48	67,5	1406
Orimattila	22	19	18	0,95	10	8,6	857
Parainen	39	34	124	3,66	11	11,1	1009
Pernaja	13	11	11	1,01	5	4,1	822
Pohja	8	7	69	9,89	4	10,1	2534
Pornainen	7	7	6	0,81	1
Porvoo	-	-	-	-	-	-	-
Porvoon mlk	52	46	46	1,01	7	7,0	997
Pukkila	7	7	24	3,44	2
Pyhtää	11	11	43	3,87	1
Ruotsinpyhtää	3	3	1	0,21	-	-	-
Sammatti	3	3	3	0,97	1
Sipoo	45	31	57	1,85	22	43,1	1957
Siuntio	8	6	5	0,81	5	3,7	748
Tammisaari	47	42	41	0,97	12	10,7	893
Tuusula	17	11	52	4,72	10	36,5	3648
Västanfjärd	12	11	10	0,87	3	2,4	812
Vihti	50	42	160	3,80	20	24,7	1237
Yhteensä - Sammanlagt	874	706	1843	2,61	341	524,9	1539

1.4. Puutarhayritysten lukumäärä ja pinta-ala maaseutuelinkeinopiireittäin ja kunnittain Trädgårdsföretagens antal och areal enligt landsbygdsnäringsdistrikt och kommun

Jatk. - Forts.

Maaseutuelinkeinopiiri / kunta Landsbygdsnäringsdistrikt / kommun	Yhteensä Sammanlagt		Avomaavijelmät - Frilandsodlingar		Kasvihuoneyritykset - Växthusföretag		
	Yritysten määrä Antal företag		Yritysten määrä Antal företag		Yritysten määrä Antal företag		Pinta-ala - Areal
	kpl, st	kpl, st	ha	ha/yritys ha/företag	kpl, st	1000 m ²	m ² /yritys m ² /företag
1995							
Turun							
Alastaro	9	8	10	1,21	3	2,0	650
Askainen	42	41	94	2,30	8	6,2	780
Aura	10	8	8	1,01	3	4,6	1523
Haiikko	81	68	141	2,08	25	38,8	1552
Kaarina	12	8	12	1,53	6	18,9	3148
Karinainen	10	6	34	5,72	8	15,3	1915
Kiikala	20	19	34	1,79	5	2,9	572
Kisko	11	10	13	1,30	3	2,4	790
Koski Tl	11	10	7	0,70	3	1,1	363
Kustavi	42	41	21	0,52	5	5,6	1122
Kuusjoki	15	15	41	2,71	3	3,6	1213
Laitila	262	239	522	2,18	134	319,7	2386
Lemu	12	9	14	1,50	4	10,3	2583
Lieto	56	42	50	1,19	20	43,6	2179
Loimaa	2	1	2
Loimaan kunta	20	16	22	1,40	7	12,1	1733
Marttila	5	4	2	0,58	1
Masku	23	22	41	1,85	11	5,9	533
Mellilä	3	2	2
Merimasku	30	30	66	2,20	5	3,8	752
Mietoinen	31	30	74	2,48	8	6,2	778
Muurla	12	12	25	2,04	-	-	-
Mynämäki	65	62	74	1,19	12	42,1	3506
Naantali	13	12	16	1,29	2
Nousiainen	32	30	74	2,46	5	7,7	1549
Oripää	12	10	54	5,45	6	34,8	5794
Paimio	62	56	131	2,33	16	30,2	1889
Perniö	82	74	110	1,48	38	66,6	1752
Pertteli	19	15	34	2,29	8	6,9	863
Piikkiö	52	47	99	2,11	19	54,3	2858
Pyhäranta	28	24	35	1,44	10	19,7	1968
Pöytyä	27	25	40	1,60	4	13,1	3270
Raisio	14	9	18	1,96	7	13,2	1886
Rusko	19	18	65	3,64	4	5,9	1468
Rymättylä	91	90	74	0,82	10	8,6	858
Salo	47	39	99	2,54	27	65,8	2438
Sauvo	112	108	285	2,64	23	17,9	777
Somero	32	24	41	1,73	10	17,0	1705
Suomusjärvi	4	3	2	0,69	1
Särkisalo	8	7	12	1,78	2
Taivassalo	93	92	188	2,05	9	5,7	633
Tarvasjoki	6	6	6	1,02	2
Turku	88	67	126	1,88	46	171,3	3725
Uusikaupunki	195	189	311	1,65	36	44,5	1236
Vahto	24	20	34	1,68	9	13,1	1450
Vehmaa	62	62	67	1,07	7	9,0	1283
Velkua	3	3	1	0,32	2
Yläne	12	11	8	0,69	2
Yhteensä - Sammanlagt	1921	1744	3254	1,87	583	1174,0	2014

1.4. Puutarhayritysten lukumäärä ja pinta-ala maaseutuelinkeinoireittain ja kunnittain Trädgårdsföretagens antal och areal enligt landsbygdsnäringsdistrikt och kommun

Jatk. - Forts.

Maaseutuelinkeinoirei / kunta Landsbygdsnäringsdistrikt / kommun	Yhteensä Sammanlagt		Avomaaviljelmät - Frilandsodlingar		Kasvihuoneyritykset - Växthusföretag		
	Yritysten määrä Antal företag		Yritysten määrä Antal företag		Yritysten määrä Antal företag		Pinta-ala - Areal
	kpl, st	kpl, st	ha	ha/yritys ha/företag	kpl, st	1000 m ²	m ² /yritys m ² /företag
1995							
Satakunnan							
Eura	56	56	280	5,01	14	28,2	2012
Eurajoki	57	54	160	2,96	33	16,2	492
Harjavalta	18	15	99	6,58	7	5,3	760
Honkajoki	15	12	68	5,67	5	29,3	5850
Huittinen	29	27	124	4,59	5	7,2	1434
Jämijärvi	3	3	5	1,67	-	-	-
Kankaanpää	9	8	3	0,41	1
Karvia	10	7	16	2,33	4	47,1	11786
Kiikoinen	9	9	5	0,50	1
Kiukainen	44	44	203	4,62	15	4,2	283
Kodisjoki	6	5	2	0,31	2
Kokemäki	111	109	288	2,65	12	12,6	1050
Kullaa	6	6	9	1,46	1
Köyliö	76	74	351	4,74	27	15,3	568
Lappi	17	16	53	3,30	6	9,6	1597
Lavia	5	5	7	1,43	1
Luvia	11	9	10	1,10	3	1,7	560
Merikarvia	9	8	5	0,61	1
Nakkila	42	40	197	4,91	8	3,3	416
Noormarkku	7	5	8	1,50	2
Pomarkku	3	3	1	0,29	-	-	-
Pori	54	39	123	3,15	25	31,4	1256
Punkalaidun	16	15	24	1,58	5	2,2	447
Rauma	28	23	21	0,91	14	21,4	1528
Siikainen	7	7	16	2,33	1
Suodenniemi	1	1	-	-	-
Säkylä	48	47	189	4,03	11	2,7	242
Ulvila	43	31	113	3,66	19	18,1	954
Vammala	16	13	43	3,34	9	13,9	1549
Vampula	29	28	159	5,66	2
Äetsä	6	5	2	0,45	2
Yhteensä - Sammanlagt	791	724	2589	3,58	236	280,8	1190
Hämeen							
Asikkala	38	35	87	2,49	11	5,6	505
Forssa	29	28	172	6,16	6	4,7	786
Hartola	11	10	8	0,75	2
Hattula	19	17	33	1,96	7	16,4	2349
Hauho	22	21	32	1,51	6	4,2	697
Hausjärvi	27	26	132	5,07	4	5,3	1320
Heinola	1	-	-	-	1
Heinolan mlk	10	9	11	1,21	4	5,7	1420
Hollola	24	21	64	3,03	7	16,4	2348
Humppila	10	9	5	0,50	2
Hämeenlinna	9	7	49	6,95	7	7,9	1122
Janakkala	32	29	164	5,65	11	17,5	1595
Jokioinen	7	7	14	2,00	-	-	-
Kalvola	4	3	1	0,40	1
Hämeenkoski	17	16	51	3,17	3	2,5	846
Kärkölä	15	15	27	1,79	2
Lahti	10	4	4	0,97	8	6,8	850
Lammi	18	17	50	2,95	2
Loppi	71	65	123	1,89	13	17,8	1370
Nastola	23	18	47	2,60	8	10,1	1262
Padasjoki	18	18	65	3,60	5	3,4	676
Renko	13	13	35	2,71	1
Riihimäki	9	5	4	0,86	5	4,8	954
Sysmä	14	13	22	1,65	3	2,3	763
Tammela	32	28	69	2,48	12	11,7	978
Tuulos	8	8	56	6,95	1
Ypäjä	12	10	16	1,55	4	7,1	1782
Yhteensä - Sammanlagt	503	452	1338	2,96	136	159,3	1171

1.4. Puutarhayritysten lukumäärä ja pinta-ala maaseutuelinkeinopiireittäin ja kunnittain Trädgårdsföretagens antal och areal enligt landsbygdsnäringsdistrikt och kommun

Jatk. - Forts.

Maaseutuelinkeinopiiri / kunta Landsbygdsnäringsdistrikt / kommun	Yhteensä Sammanlagt		Avomaaviljelmät - Frlandsodlingar		Kasvihuoneyritykset - Växthusföretag		
	Yritysten määrä Antal företag	Yritysten määrä Antal företag	Pinta-ala - Areal		Yritysten määrä Antal företag	Pinta-ala - Areal	
	kpl, st	kpl, st	ha	ha/yritys ha/företag	kpl, st	1000 m ²	m ² /yritys m ² /företag
1995							
Kymen							
Elimäki	9	6	20	3,39	4	5,7	1436
Hamina	1	-	-	-	1
Iitti	16	15	30	1,98	4	2,1	513
Imatra	18	15	38	2,54	7	16,2	2310
Jaala	8	7	16	2,24	1
Joutseno	14	11	32	2,91	5	7,5	1500
Kotka	42	27	47	1,74	19	107,0	5629
Kouvola	2	1	2
Kuusankoski	8	6	7	1,22	5	8,3	1668
Lappeenranta	58	54	120	2,22	16	19,7	1229
Lemi	19	19	60	3,17	2
Luumäki	18	17	11	0,63	2
Miehikkälä	16	16	32	2,02	1
Parikkala	18	16	16	1,00	5	4,0	800
Rautjärvi	13	12	14	1,18	3	1,8	613
Ruokolahti	21	20	25	1,23	5	10,9	2179
Saari	10	10	40	4,03	-	-	-
Savitaipale	21	19	21	1,12	2
Anjalankoski	27	23	26	1,11	8	15,8	1970
Suomenniemi	1	1	-	-	-
Taipalsaari	13	13	13	1,04	3	3,4	1133
Uukuniemi	2	2	-	-	-
Valkeala	27	22	31	1,42	9	67,9	7549
Vehkalahti	71	67	75	1,12	22	67,1	3050
Virolahti	46	45	67	1,48	3	5,1	1713
Ylämaa	9	9	10	1,16	-	-	-
Yhteensä - Sammanlagt	508	453	759	1,68	129	387,7	3006
Mikkelin							
Anttola	8	8	10	1,23	1
Enonkoski	8	8	4	0,52	-	-	-
Haukivuori	35	34	133	3,91	4	1,3	336
Heinävesi	11	11	14	1,29	2
Hirvensalmi	20	20	15	0,77	3	1,2	393
Joroinen	55	50	199	3,98	23	44,1	1917
Juva	56	54	194	3,59	22	14,8	674
Jäppilä	29	28	33	1,17	1
Kangaslampi	7	7	6	0,82	1
Kangasniemi	56	54	75	1,39	7	4,6	651
Kerimäki	35	34	154	4,54	3	3,3	1113
Mikkeli	2	1	2
Mikkelin mlk	40	39	106	2,71	4	7,4	1847
Mäntyharju	36	36	75	2,08	6	16,9	2823
Pertunmaa	12	10	7	0,73	3	16,0	5317
Pieksämäki	3	2	1
Pieksämäen mlk	47	46	93	2,03	3	13,7	4557
Punkaharju	13	12	9	0,77	2
Puumala	57	57	104	1,82	1
Rantasalmi	19	19	53	2,78	5	4,1	810
Ristiina	43	42	95	2,25	3	2,3	774
Savonlinna	22	20	23	1,13	6	6,6	1094
Savonranta	5	5	1	0,23	-	-	-
Sulkava	20	20	63	3,15	3	3,1	1017
Virtasalmi	13	13	77	5,93	2
Yhteensä - Sammanlagt	652	630	1545	2,45	108	155,7	1441

1.4. Puutarhayritysten lukumäärä ja pinta-ala maaseutuelinkeinopiireittäin ja kunnittain Trädgårdsföretagens antal och areal enligt landsbygdsnäringsdistrikt och kommun

Jatk. - Forts.

Maaseutuelinkeinopiiri / kunta Landsbygdsnäringsdistrikt / kommun	Yhteensä Sammanlagt		Avomaavijelmät - Frilandsodlingar		Kasvihuoneyritykset - Växthusföretag		
	Yritysten määrä Antal företag	Yritysten määrä Antal företag	Pinta-ala - Areal		Yritysten määrä Antal företag	Pinta-ala - Areal	
	kpl, st	kpl, st	ha	ha/yritys ha/företag	kpl, st	1000 m ²	m ² /yritys m ² /företag
1995							
Pirkanmaan							
Hämeenkyrö	24	24	57	2,38	5	11,5	2293
Ikaalinen	15	14	11	0,80	2
Juupajoki	2	2	-	-	-
Kangasala	40	24	51	2,11	27	71,3	2639
Kihniö	7	6	8	1,35	2
Kuhmalahti	3	3	16	5,35	-	-	-
Kuorevesi	6	6	3	0,53	2
Kuru	10	10	18	1,79	-	-	-
Kylmäkoski	4	3	2	0,80	1
Lempäälä	13	6	13	2,19	10	25,0	2503
Luopioinen	9	8	18	2,26	3	0,6	187
Längelmäki	6	6	23	3,88	3	6,4	2137
Mouhijärvi	12	7	12	1,76	6	4,7	790
Mänttä	-	-	-	-	-	-	-
Nokia	10	9	12	1,28	2
Orivesi	12	9	16	1,79	4	11,9	2965
Parkano	10	10	13	1,31	2
Pirkkala	2	1	2
Pälkäne	47	46	258	5,61	31	17,3	557
Ruovesi	27	25	90	3,62	8	3,3	414
Sahalahti	8	8	32	3,94	2
Tampere	15	6	9	1,52	11	19,1	1734
Toijala	4	1	3	4,1	1355
Urjala	14	13	13	1,02	2
Valkeakoski	11	10	45	4,54	2
Vesilahti	6	5	4	0,73	3	2,0	675
Viiala	4	4	2	0,51	1
Viljakkala	2	2	1
Vilppula	14	11	16	1,47	6	4,1	687
Virrat	20	18	35	1,94	5	3,9	772
Ylöjärvi	7	7	10	1,48	1
Yhteensä - Sammanlagt	364	304	798	2,62	147	203,2	1382
Etelä-Pohjanmaan							
Alahärmä	21	20	29	1,43	2
Alajärvi	30	28	29	1,05	7	5,3	758
Alavus	10	10	13	1,33	1
Evijärvi	9	8	7	0,83	2
Ilmajoki	16	15	10	0,66	2
Isojoki	17	14	16	1,11	4	13,1	3280
Isokyrö	8	7	40	5,64	3	2,6	877
Jalasjärvi	19	13	17	1,32	6	24,8	4139
Jurva	7	4	3	0,66	3	13,1	4350
Karjoki	14	5	7	1,48	11	18,0	1635
Kauhajoki	24	21	29	1,40	6	12,1	2019
Kauhava	27	26	55	2,12	3	2,0	680
Kortesjärvi	30	29	72	2,47	5	4,0	790
Kuortane	11	11	14	1,24	1
Kurikka	10	9	13	1,45	2
Laihia	15	13	21	1,65	3	11,3	3767
Lappajärvi	15	15	11	0,73	1
Lapua	24	21	30	1,45	5	3,5	691
Lehtimäki	6	6	7	1,10	1
Nurmo	5	4	14	3,45	2
Peräseinäjoki	9	7	20	2,91	3	18,9	6298
Seinäjoki	2	1	1
Soini	5	4	2	0,43	1
Teuva	19	10	12	1,22	11	30,5	2777
Töysä	11	10	4	0,41	2
Vimpeli	13	11	14	1,24	3	3,1	1033
Vähäkylä	9	7	12	1,65	5	1,5	307
Ylihärmä	14	12	28	2,35	3	2,2	722
Ylistaro	9	7	7	1,06	4	4,7	1178
Ähtäri	9	8	8	1,02	2
Yhteensä - Sammanlagt	418	356	545	1,53	105	196,8	1874

1.4. Puutarhayritysten lukumäärä ja pinta-ala maaseutuelinkeinopiireittäin ja kunnittain Trädgårdsföretagens antal och areal enligt landsbygdsnäringsdistrikt och kommun

Jatk. - Forts.

Maaseutuelinkeinopiiri / kunta Landsbygdsnäringsdistrikt / kommun	Yhteensä Sammanlagt		Avomaaviljelmät - Frilandsodlingar		Kasvihuoneyritykset - Växthusföretag		
	Yritysten määrä Antal företag	Yritysten määrä Antal företag	Pinta-ala - Areal		Yritysten määrä Antal företag	Pinta-ala - Areal	
	kpl, st	kpl, st	ha	ha/yritys halföretag	kpl, st	1000 m ²	m ² /yritys m ² /företag
1995							
Vaasan							
Kaskinen	1	-	-	-	1
Kokkola	10	9	11	1,18	3	1,8	612
Korsnäs	92	6	6	1,00	88	152,9	1738
Kristiinankaupunki	71	30	45	1,48	43	64,5	1500
Kruunupyö	23	15	13	0,88	9	13,1	1460
Luoto	8	7	30	4,25	3	1,8	591
Maalahti	77	17	41	2,44	62	85,8	1385
Maksamaa	12	6	2	0,29	6	9,2	1537
Mustasaari	117	89	221	2,48	65	48,3	744
Närpiö	464	29	31	1,08	450	793,9	1764
Oravainen	19	17	27	1,58	2
Pietarsaari	3	1	3	4,7	1577
Pedersören k.	32	28	31	1,10	9	9,9	1100
Uusikaarlepyy	20	14	22	1,56	8	8,1	1011
Vaasa	11	10	8	0,83	2
Vöyri	13	9	14	1,50	6	5,8	975
Yhteensä - Sammanlagt	973	287	502	1,75	760	1210,2	1592
Keski-Pohjanmaan							
Alavieska	7	7	6	0,91	3	1,6	534
Haapajärvi	6	5	14	2,89	1
Halsua	5	5	7	1,47	1
Himanka	16	14	31	2,20	3	8,7	2890
Kalajoki	28	27	15	0,56	3	4,3	1447
Kannus	11	9	6	0,63	3	10,1	3350
Kaustinen	5	5	4	0,75	1
Kälviä	17	13	21	1,63	7	21,3	3043
Lestijärvi	4	4	2	0,51	1
Lohtaja	9	8	21	2,58	5	3,3	651
Nivala	21	19	75	3,96	3	8,2	2720
Perho	13	12	8	0,64	1
Reisjärvi	6	6	9	1,54	-	-	-
Sievi	7	7	9	1,31	1
Toholampi	5	3	6	2,09	2
Ullava	1	1	-	-	-
Veteli	9	8	19	2,40	2
Ylivieska	12	9	13	1,42	6	2,5	410
Yhteensä - Sammanlagt	182	162	267	1,65	43	71,1	1654
Keski-Suomen							
Hankasalmi	27	26	36	1,37	3	2,5	830
Joutsa	16	15	12	0,81	2
Jyväskylä	8	4	21	5,18	5	11,9	2387
Jyväskylän mlk	30	26	22	0,84	11	10,0	906
Jämsä	27	22	37	1,69	8	10,0	1248
Jämsänkoski	4	4	8	1,88	-	-	-
Kannonkoski	9	9	19	2,12	-	-	-
Karstula	19	18	37	2,04	3	4,1	1367
Keuruu	27	25	99	3,97	11	17,9	1626
Kinnula	6	5	3	0,60	1
Kivijärvi	2	1	1
Konnevesi	12	11	15	1,41	1
Korpilahti	24	22	27	1,24	4	7,1	1765
Kuhmoinen	8	8	19	2,42	1
Kyyjärvi	5	5	4	0,87	-	-	-
Laukaa	29	25	58	2,33	12	22,9	1906
Leivonmäki	6	5	11	2,22	2
Luhanka	2	2	-	-	-
Multia	15	15	41	2,73	-	-	-
Muurame	14	13	26	1,99	2
Petäjävesi	7	7	18	2,52	1
Pihtipudas	23	21	10	0,49	3	2,0	655

1.4. Puutarhayritysten lukumäärä ja pinta-ala maaseutuelinkeinopiireittäin ja kunnittain Trädgårdsföretagens antal och areal enligt landsbygdsnäringsdistrikt och kommun

Jatk. - Forts.

Maaseutuelinkeinopiiri / kunta Landsbygdsnäringsdistrikt / kommun	Yhteensä Sammanlagt		Avomaaviljelmät - Frilandsodlingar		Kasvihuoneyritykset - Växthusföretag		
	Yritysten määrä Antal företag	Yritysten määrä Antal företag	Pinta-ala - Areal		Yritysten määrä Antal företag	Pinta-ala - Areal	
	kpl, st	kpl, st	ha	ha/yritys ha/företag	kpl, st	1000 m ²	m ² /yritys m ² /företag
1995							
Keski-Suomen							
Pylkönmäki	3	2	1
Saarjärvi	23	20	21	1,03	5	8,1	1626
Sumiainen	9	9	14	1,57	1
Suolahti	3	3	1	0,41	1
Toivakka	4	4	2	0,58	1
Uurainen	7	6	8	1,37	2
Viitasaari	19	17	18	1,03	5	18,1	3610
Äänekoski	23	20	31	1,54	4	6,4	1603
Yhteensä - Sammanlagt	411	370	627	1,69	91	139,6	1534
Kuopion							
Iisalmi	22	21	28	1,32	4	6,9	1729
Juankoski	29	28	29	1,05	2
Kaavi	16	15	31	2,08	2
Karttula	57	57	114	2,00	-	-	-
Keitele	13	11	10	0,89	3	2,6	858
Kiuruvesi	31	29	29	1,00	2
Kuopio	68	62	154	2,48	11	19,9	1806
Lapinlahti	23	20	47	2,35	3	3,3	1103
Leppävirta	78	78	237	3,04	3	1,3	447
Maaninka	12	12	24	2,03	1
Nilsjä	16	15	26	1,71	2
Pielavesi	25	25	67	2,67	3	0,7	230
Rautalampi	62	60	115	1,92	6	13,2	2198
Rautavaara	4	4	4	1,06	-	-	-
Siilinjärvi	30	27	65	2,42	6	5,5	919
Sonkajärvi	20	18	30	1,67	4	4,0	988
Suonenjoki	242	239	526	2,20	7	5,8	823
Tervo	28	26	53	2,05	2
Tuusniemi	22	21	30	1,43	3	1,2	389
Varkaus	5	4	6	1,43	3	8,1	2715
Varpaisjärvi	28	25	32	1,26	3	6,0	1999
Vehmersalmi	15	14	20	1,46	2
Vesanto	70	69	239	3,46	2
Vierämä	12	12	9	0,73	1
Yhteensä - Sammanlagt	928	892	1924	2,16	75	101,2	1349
Pohjois-Karjalan							
Eno	15	14	19	1,33	4	2,3	568
Ilomantsi	42	41	164	4,01	5	6,6	1322
Joensuu	3	1	3	5,2	1717
Juuka	10	10	7	0,73	1
Kesälahti	48	47	158	3,37	5	5,7	1132
Kiihtelysvaara	4	3	2	0,59	1
Kitee	34	31	50	1,60	7	8,7	1248
Kontiolahti	17	14	30	2,13	8	5,3	666
Outokumpu	10	9	13	1,45	2
Lieksa	19	15	27	1,83	7	7,0	995
Liperi	42	38	31	0,81	8	15,6	1954
Nurmes	12	10	10	1,04	5	1,4	277
Polvijärvi	24	21	36	1,71	6	2,5	417
Pyhäselkä	19	15	27	1,83	5	19,6	3913
Rääkkylä	45	45	164	3,63	7	2,0	283
Tohmajärvi	21	19	39	2,07	4	1,8	458
Tuupovaara	6	6	12	2,01	-	-	-
Valtimo	7	7	7	0,96	2
Värtsilä	1	1	-	-	-
Yhteensä - Sammanlagt	379	347	797	2,30	80	89,3	1116

1.4. Puutarhayritysten lukumäärä ja pinta-ala maaseutuelinkeinoireittain ja kunnittain Trädgårdsföretagens antal och areal enligt landsbygdsnäringsdistrikt och kommun

Jatk. - Forts.

Maaseutuelinkeinopiiri / kunta Landsbygdsnäringsdistrikt / kommun	Yhteensä Sammanlagt		Avomaavijelmät - Frilandsodlingar		Kasvihuoneyritykset - Växthusföretag		
	Yritysten määrä Antal företag		Yritysten määrä Antal företag		Yritysten määrä Antal företag		Pinta-ala - Areal
	kpl, st	kpl, st	ha	ha/yritys ha/företag	kpl, st	1000 m ²	m ² /yritys m ² /företag
1995							
Kainuun							
Hyrnsalmi	8	8	9	1,14	2
Kajaani	35	30	39	1,32	13	16,6	1278
Kuhmo	22	21	17	0,81	3	5,2	1749
Paltamo	5	4	2	0,54	1
Puolanka	11	11	6	0,58	1
Ristijärvi	5	5	3	0,62	-	-	-
Sotkamo	43	43	75	1,74	2
Suomussalmi	19	18	22	1,25	3	1,6	544
Vaala	10	9	8	0,94	1
Vuolijoki	5	5	25	4,91	2
Yhteensä - Sammanlagt	163	154	208	1,35	28	30,0	1071
Oulun							
Haapavesi	8	8	11	1,40	3	6,8	2258
Hailuoto	5	5	2	0,46	-	-	-
Haukipudas	8	8	12	1,46	1
Ii	7	5	27	5,47	3	1,0	347
Kempele	6	2	5	8,3	1653
Kestilä	10	10	9	0,88	-	-	-
Kiiminki	7	6	9	1,50	2
Kuivaniemi	5	5	2	0,45	1
Kuusamo	16	15	14	0,93	5	2,2	432
Kärsämäki	8	8	18	2,22	2
Liminka	14	13	11	0,85	4	1,7	424
Lumijoki	18	16	50	3,15	3	2,6	862
Merijärvi	4	4	5	1,36	-	-	-
Muhos	13	11	9	0,83	6	5,1	854
Oulainen	11	10	8	0,80	2
Oulu	13	5	7	1,34	11	14,7	1337
Oulunsalo	8	7	10	1,36	3	5,1	1697
Pattijoki	8	4	3	0,87	4	8,8	2200
Piippola	7	6	4	0,74	3	1,4	462
Pudasjärvi	20	18	12	0,67	2
Pulkki	4	4	5	1,19	1
Pyhäjoki	11	10	7	0,69	2
Pyhäsalmi	18	17	43	2,55	4	19,3	4824
Pyhäntä	-	-	-	-	-	-	-
Raahe	8	7	3	0,43	3	2,9	961
Rantsila	12	11	9	0,78	2
Ruukki	28	27	61	2,24	6	6,6	1098
Siikajoki	10	9	9	0,98	2
Taivalkoski	10	10	6	0,59	1
Temmes	2	2	-	-	-
Tyrnävä	14	14	20	1,43	2
Utajärvi	12	11	27	2,49	3	3,3	1090
Vihanti	7	6	10	1,68	2
Yli-Ii	7	6	8	1,32	1
Ylikiminki	7	7	4	0,50	1
Yhteensä - Sammanlagt	346	307	441	1,44	90	108,6	1206

1.4. Puutarhayritysten lukumäärä ja pinta-ala maaseutuelinkeinopiireittäin ja kunnittain Trädgårdsföretagens antal och areal enligt landsbygdsnäringsdistrikt och kommun

Maaseutuelinkeinopiiri / kunta Landsbygdsnäringsdistrikt / kommun	Yhteensä Sammanlagt		Avomaaviljelmät - Frilandsodlingar		Kasvihuoneyritykset - Växthusföretag		
	Yritysten määrä Antal företag		Yritysten määrä Antal företag		Yritysten määrä Antal företag		Pinta-ala - Areal
	kpl, st	kpl, st	ha	ha/yritys ha/företag	kpl, st	1000 m ²	m ² /yritys m ² /företag
1995							
Lapin							
Enontekiö	-	-	-	-	-	-	-
Inari	4	2	4	1,8	439
Kemi	5	4	1	0,21	4	2,9	725
Keminmaa	7	6	9	1,50	3	2,0	670
Kittilä	4	3	2	0,64	4	1,6	411
Kolari	1	1	1
Kemijärvi	7	7	6	0,81	2
Muonio	1	1	-	-	-
Pelkosenniemi	-	-	-	-	-	-	-
Posio	9	8	4	0,52	1
Ranua	3	2	2
Rovaniemi	6	5	1	0,23	1
Rovaniemen mlk	26	19	22	1,16	16	16,1	1006
Salla	3	2	2
Savukoski	2	1	1
Simo	3	3	2	0,65	1
Sodankylä	5	5	1	0,13	2
Tervola	3	3	1	0,45	1
Tornio	11	6	17	2,83	6	6,9	1147
Pello	4	3	0	0,16	1
Utsjoki	-	-	-	-	-	-	-
Ylitornio	5	4	2	0,48	4	0,9	216
Yhteensä - Sammanlagt	109	85	71	0,84	56	45,4	811
Ahvenanmaa							
Brändö	35	34	28	0,81	18	15,6	869
Eckerö	19	18	43	2,38	1
Finström	85	85	270	3,18	22	11,6	529
Föglö	6	5	2	0,31	1
Geta	45	45	86	1,91	1
Hammarland	44	44	69	1,57	2
Jomala	57	55	118	2,15	6	3,0	493
Kumlinge	12	12	7	0,58	6	6,0	1002
Kökar	1	1	-	-	-
Lemland	33	33	24	0,72	-	-	-
Lumparland	9	9	8	0,90	-	-	-
Maarianhamina	3	2	1
Saltvik	55	55	68	1,24	5	0,7	134
Sottunga	1	1	-	-	-
Sund	17	17	30	1,79	1
Vårdö	13	13	46	3,54	6	7,3	1224
Yhteensä - Sammanlagt	435	429	801	1,87	70	49,4	705
Koko maa - Hela landet	9957	8402	18308	2,18	3078	4927,1	1601

2.1. Avomaaviljelmien lukumäärä vihannesviljelyalan mukaan maaseutukeskuksittain ja maaseutuelinkeinoireittain
Antal frilandsföretag enligt grönsaksarealen landsbygdscentralvis och landsbygdsnäringsdistriktvis

Maaseutukeskus Landsbygdscentral	Yhteensä Sammanlagt	Vihannesviljelyala ha - Odlingareal av grönsaker ha							
		Ei vihannes- viljelyä Ingen grönsaksodling	0,01-0,09	0,10-0,49	0,50-0,99	1,00-1,99	2,00-4,99	5,00-9,99	10,00-
1995	kpl, st								
Uudenmaan	301	129	14	37	26	24	30	17	24
Nylands Svenska	241	63	25	55	43	29	20	5	1
Farma	1725	356	105	373	348	210	218	79	36
Finska Hushållningss.	582	75	21	137	142	96	81	24	6
Satakunnan	735	199	20	92	95	62	94	114	59
Pirkanmaan	261	140	10	29	22	21	30	7	2
Hämeen	344	110	25	49	45	48	35	19	13
Päijät-Hämeen	184	78	16	26	20	18	18	8	-
Kymenlaakson	246	121	25	43	22	18	14	3	-
Etelä-Karjalan	218	109	18	42	22	10	10	4	3
Mikkeli	630	393	28	66	40	29	31	22	21
Pohjois-Savon	892	767	25	46	26	14	8	3	3
Pohjois-Karjalan	347	252	18	34	16	6	14	5	2
Keski-Suomen	345	229	31	36	17	18	12	2	-
Etelä-Pohjanmaan	356	176	19	51	35	26	30	14	5
Österbottens Svenska	287	138	5	34	24	31	39	13	3
Keski-Pohjanmaan	122	75	11	14	9	6	5	-	2
Oulun	347	213	31	31	27	24	10	5	6
Kainuun	154	91	16	17	17	4	6	3	-
Lapin	85	45	9	13	8	6	3	1	-

Maaseutuelinkeinoireitti Landsbygdsnäringsdistrikt	Yhteensä Sammanlagt	Vihannesviljelyala ha - Odlingareal av grönsaker ha							
		Ei vihannes- viljelyä Ingen grönsaksodling	0,01-0,09	0,10-0,49	0,50-0,99	1,00-1,99	2,00-4,99	5,00-9,99	10,00-
1995	kpl, st								
Uudenmaan	706	224	45	133	121	73	61	23	26
Turun	1744	365	107	374	348	212	222	80	36
Satakunnan	724	189	20	92	96	61	93	114	59
Hämeen	452	147	35	64	58	61	48	26	13
Kymen	453	226	41	85	43	26	23	6	3
Mikkelin	630	393	28	66	40	29	31	22	21
Pirkanmaan	304	165	12	36	26	24	32	7	2
Etelä-Pohjanmaan	356	176	19	51	35	26	30	14	5
Vaasan	287	138	5	34	24	31	39	13	3
Keski-Pohjanmaan	162	100	11	16	14	9	5	3	4
Keski-Suomen	370	246	33	39	19	19	12	2	-
Kuopion	892	767	25	46	26	14	8	3	3
Pohjois-Karjalan	347	252	18	34	16	6	14	5	2
Kainuun	154	91	16	17	17	4	6	3	-
Oulun	307	188	31	29	22	21	10	2	4
Lapin	85	45	9	13	8	6	3	1	-
Ahvenanmaa	429	47	17	96	91	78	71	24	5
Koko maa									
Hela landet	8402	3759	472	1225	1004	700	708	348	186
1991	8377	3467	589	1736	826	679	686	258	118
1992	8056	3384	514	1574	782	655	724	308	115
1993	8005	3350	515	1352	761	723	827	347	130
1994	8135	3268	501	1370	750	720	910	427	189

2.2. Avomaaviljelmien lukumäärä marjanviljelyalan mukaan maaseutukeskuksittain ja maaseutu-elinkeinopiireittäin

Antal frilandsföretag enligt bärarealen landsbygdscentralvis och landsbygds-näringsdistriktvis

Maaseutukeskus Landsbygdscentral	Yhteensä Sammanlagt	Marjanviljelyala ha - Odlingsareal av bär ha							
		Ei marjanvilj. Ingen bär- odling	0,01-0,09	0,10-0,49	0,50-0,99	1,00-1,99	2,00-4,99	5,00-9,99	10,00-
1995	kpl, st								
Uudenmaan	301	171	11	49	28	22	10	6	4
Nylands Svenska	241	166	4	23	18	11	15	1	3
Farma	1725	1094	93	285	96	81	54	15	7
Finska Hushållningss.	582	519	13	19	11	8	8	3	1
Satakunnan	735	491	19	90	49	40	39	5	2
Pirkanmaan	261	96	14	42	30	21	30	20	8
Hämeen	344	213	10	43	29	18	17	7	7
Päijät-Hämeen	184	88	9	23	8	14	27	10	5
Kymenlaakson	246	103	11	39	26	20	35	11	1
Etelä-Karjalan	218	86	12	42	23	28	16	9	2
Mikkeli	630	168	16	162	98	69	78	30	9
Pohjois-Savon	892	75	23	176	161	179	188	67	23
Pohjois-Karjalan	347	69	19	51	46	71	57	26	8
Keski-Suomen	345	80	15	79	56	51	41	18	5
Etelä-Pohjanmaan	356	168	11	75	37	33	24	8	-
Österbottens Svenska	287	135	16	55	37	30	11	3	-
Keski-Pohjanmaan	122	36	11	35	17	9	11	2	1
Oulun	347	98	30	75	50	46	38	10	-
Kainuun	154	43	7	45	18	20	18	1	2
Lapin	85	41	14	17	5	4	4	-	-
Maaseutuelinkeinopiiri Landsbygdsnäringsdistrikt	Yhteensä Sammanlagt	Marjanviljelyala ha - Odlingsareal av bär ha							
		Ei marjanvilj. Ingen bär- odling	0,01-0,09	0,10-0,49	0,50-0,99	1,00-1,99	2,00-4,99	5,00-9,99	10,00-
1995	kpl, st								
Uudenmaan	706	449	24	88	57	39	30	10	9
Turun	1744	1100	94	288	98	86	56	15	7
Satakunnan	724	490	19	90	45	37	36	5	2
Hämeen	452	271	15	52	26	23	37	17	11
Kymen	453	183	22	80	48	48	50	20	2
Mikkelin	630	168	16	162	98	69	78	30	9
Pirkanmaan	304	113	15	49	39	25	35	20	8
Etelä-Pohjanmaan	356	168	11	75	37	33	24	8	-
Vaasan	287	135	16	55	37	30	11	3	-
Keski-Pohjanmaan	162	49	13	43	22	14	18	2	1
Keski-Suomen	370	88	17	83	60	54	44	18	6
Kuopion	892	75	23	176	161	179	188	67	23
Pohjois-Karjalan	347	69	19	51	46	71	57	26	8
Kainuun	154	43	7	45	18	20	18	1	2
Oulun	307	85	28	67	45	41	31	10	-
Lapin	85	41	14	17	5	4	4	-	-
Ahvenanmaa	429	413	5	4	1	2	4	-	-
Koko maa									
Hela landet	8402	3940	358	1425	843	775	721	252	88
1991	8377	4500	422	1189	738	737	593	152	46
1992	8056	4316	365	1123	714	665	650	174	49
1993	8005	4343	330	1066	721	696	630	168	51
1994	8135	4436	310	1091	682	701	661	198	56

3.1. Kasvihuoneyritysten lukumäärä vihannesviljelyyn käytetyn kasvihuonealan mukaan maaseutu-keskuksittain ja maaseutuelinkeinopiireittäin

Antal växthusföretag enligt växthusyta använd för grönsaksodling landsbygdscentralvis och landsbygdsnäringsdistriktvis

Maaseutukeskus Landsbygdscentral	Yhteensä Sammanlagt	Vihannesviljelyyn käytetty kasvihuoneala m ² - Växthusyta använd för grönsaksodling m ²					
		Ei vihannes- viljelyä Ingen grön- saksodling	1-499	500-999	1000-2499	2500-4999	5000-
1995	kpl, st						
Uudenmaan	161	112	20	10	14	2	3
Nylands Svenska	145	90	12	20	20	2	1
Farma	575	244	73	54	100	72	32
Finska Hushållningss.	104	54	11	22	11	5	1
Satakunnan	238	152	32	21	18	11	4
Pirkanmaan	135	82	25	11	13	2	2
Hämeen	100	63	14	9	11	3	-
Päijät-Hämeen	57	33	12	6	4	1	1
Kymenlaakson	80	51	12	6	6	1	4
Etelä-Karjalan	50	26	13	4	5	1	1
Mikkeli	108	70	19	5	10	2	2
Pohjois-Savon	75	53	4	6	6	5	1
Pohjois-Karjalan	80	57	13	5	1	2	2
Keski-Suomen	88	54	18	6	6	2	2
Etelä-Pohjanmaan	105	54	14	10	14	6	7
Österbottens Svenska	760	77	34	173	382	79	15
Keski-Pohjanmaan	30	22	3	-	2	-	3
Oulun	103	66	22	3	6	5	1
Kainuun	28	13	3	5	6	-	1
Lapin	56	39	14	2	-	-	1
Maaseutuelinkeinopiiri Landsbygdsnäringsdistrikt	Yhteensä Sammanlagt	Vihannesviljelyyn käytetty kasvihuoneala m ² - Växthusyta använd för grönsaksodling m ²					
		Ei vihannes- viljelyä Ingen grön- saksodling	1-499	500-999	1000-2499	2500-4999	5000-
1995	kpl, st						
Uudenmaan	341	214	38	39	39	6	5
Turun	583	248	74	53	102	74	32
Satakunnan	236	149	32	22	18	11	4
Hämeen	136	84	23	14	12	2	1
Kymen	129	77	25	9	11	2	5
Mikkelin	108	70	19	5	10	2	2
Pirkanmaan	147	91	26	12	14	2	2
Etelä-Pohjanmaan	105	54	14	10	14	6	7
Vaasan	760	77	34	173	382	79	15
Keski-Pohjanmaan	43	30	5	1	2	2	3
Keski-Suomen	91	56	19	6	6	2	2
Kuopion	75	53	4	6	6	5	1
Pohjois-Karjalan	80	57	13	5	1	2	2
Kainuun	28	13	3	5	6	-	1
Oulun	90	58	20	2	6	3	1
Lapin	56	39	14	2	-	-	1
Ahvenanmaa	70	42	5	14	6	3	-
Koko maa							
Hela landet	3078	1412	368	378	635	201	84
1991	3414	1457	552	450	711	172	72
1992	3277	1405	500	419	702	177	74
1993	3175	1361	481	409	661	191	72
1994	3231	1355	510	416	655	206	89

3.2. Kasvihuoneyritysten lukumäärä koristekasvien viljelyyn käytetyn kasvihuonealan mukaan maaseutu-keskuksittain ja maaseutuelinkeinopiireittäin
Antal växthusföretag enligt växthusyta använd för odling av prydnadsväxter landsbygdscentralvis och landsbygdsnäringsdistriktvis

Maaseutukeskus Landsbygdscentral	Yhteensä Sammanlagt	Koristekasvien viljelyyn käytetty kasvihuoneala m ² Växthusyta använd för odling av prydnadsväxter m ²					
		Ei koristekasvien viljelyä Ingen odling av prydnadsväxter					
1995	kpl, st	1-499	500-999	1000-2499	2500-4999	5000-	
Uudenmaan	161	82	18	12	29	13	7
Nylands Svenska	145	58	18	29	28	6	6
Farma	575	431	41	31	47	15	10
Finska Hushållningss.	104	87	9	7	-	1	-
Satakunnan	238	150	38	18	22	7	3
Pirkanmaan	135	68	23	15	18	6	5
Hämeen	100	42	14	15	20	7	2
Päijät-Hämeen	57	27	12	5	9	4	-
Kymenlaakson	80	32	11	9	14	7	7
Etelä-Karjalan	50	17	9	13	6	2	3
Mikkeli	108	62	5	14	19	5	3
Pohjois-Savon	75	33	13	11	14	3	1
Pohjois-Karjalan	80	32	22	12	9	4	1
Keski-Suomen	88	37	14	10	17	6	4
Etelä-Pohjanmaan	105	51	19	12	14	5	4
Österbottens Svenska	760	701	20	19	8	9	3
Keski-Pohjanmaan	30	15	3	2	9	-	1
Oulun	103	41	18	17	23	3	1
Kainuun	28	12	5	4	7	-	-
Lapin	56	10	17	14	15	-	-

Maaseutuelinkeinopiiri Landsbygdsnäringsdistrikt	Yhteensä Sammanlagt	Koristekasvien viljelyyn käytetty kasvihuoneala m ² Växthusyta använd för odling av prydnadsväxter m ²					
		Ei koristekasvien viljelyä Ingen odling av prydnadsväxter					
1995	kpl, st	1-499	500-999	1000-2499	2500-4999	5000-	
Uudenmaan	341	163	45	44	57	19	13
Turun	583	434	41	33	50	15	10
Satakunnan	236	149	39	17	21	7	3
Hämeen	136	62	25	17	22	8	2
Kymen	129	49	19	22	20	9	10
Mikkelin	108	62	5	14	19	5	3
Pirkanmaan	147	72	23	17	22	8	5
Etelä-Pohjanmaan	105	51	19	12	14	5	4
Vaasan	760	701	20	19	8	9	3
Keski-Pohjanmaan	43	19	7	4	12	-	1
Keski-Suomen	91	38	14	10	18	7	4
Kuopion	75	33	13	11	14	3	1
Pohjois-Karjalan	80	32	22	12	9	4	1
Kainuun	28	12	5	4	7	-	-
Oulun	90	37	14	15	20	3	1
Lapin	56	10	17	14	15	-	-
Ahvenanmaa	70	64	1	4	-	1	-
Koko maa							
Hela landet	3078	1988	329	269	328	103	61
1991	3414	2270	394	266	326	93	65
1992	3277	2136	413	267	300	101	60
1993	3175	2046	410	261	303	97	58
1994	3231	2107	398	245	322	102	57

4.1. Vihannesviljely avomaalla maaseutukeskuksittain / kokonaistuotanto Grönsaksodling på friland enligt landsbygdscentral / totalproduktion

Jatk. - Forts.

Maaseutukeskus Landsbygdscentral	Yhteensä - Sammanlagt			Tarhaerne - Trädgårdsärt			Pensasapu - Buskböna			Valkokaali - Vitkål		
	Yri- tysten määrä Antal företag	Pinta- ala Areal	Sato Skörd	Yri- tysten määrä Antal företag	Pinta- ala Areal	Sato Skörd	Yri- tysten määrä Antal företag	Pinta- ala Areal	Sato Skörd	Yri- tysten määrä Antal företag	Pinta- ala Areal	Sato Skörd
1995	kpl, st	ha	1000 kg	kpl, st	ha	1000 kg	kpl, st	ha	1000 kg	kpl, st	ha	1000 kg
Uudenmaan	172	735,92	9215,5	76	153,08	226,3	4	1,13	0,8	53	188,38	3969,3
Nylands Svenska Farma	178	184,49	1828,7	72	72,81	128,2	14	0,87	4,3	13	3,69	172,5
Finska Hushållningss. Satakunnan	1369	2373,17	40156,5	436	497,35	1130,7	51	74,70	243,0	135	158,61	3755,1
Pirkanmaan	507	754,37	12412,7	42	13,11	27,2	4	0,10	0,3	17	6,42	154,4
Hämeen	536	2328,37	44340,1	185	862,22	4445,6	1	0,02	0,1	46	76,78	2229,5
Päijät-Hämeen	121	203,35	2792,9	40	22,88	47,1	5	0,11	0,4	53	53,81	1487,7
Kymenlaakson	234	603,65	17981,0	67	47,96	92,6	2	0,11	0,3	33	37,12	1007,1
Etelä-Karjalan	106	150,17	1510,0	49	44,35	47,9	2	0,07	..	12	12,04	307,5
Mikkeli	125	111,74	1846,8	34	12,40	37,9	2	0,16	0,3	35	23,92	666,5
Pohjois-Savon	109	172,30	2979,6	25	17,04	21,1	6	0,21	1,5	22	22,71	550,0
Pohjois-Karjalan	237	689,13	13852,2	56	33,48	103,0	2	0,02	0,2	61	85,99	2282,5
Keski-Suomen	125	140,53	2140,2	22	11,18	13,0	1	0,03	..	11	4,04	55,0
Etelä-Pohjanmaan	95	132,27	3110,6	11	3,05	4,2	2	0,12	0,7	17	14,70	612,3
Österbottens Svenska	116	92,82	1406,4	29	13,27	23,3	-	-	-	14	10,74	382,5
Keski-Pohjanmaan	180	330,92	6271,2	16	6,31	7,8	1	0,02	0,1	18	34,05	1429,5
Oulun	149	343,93	8290,6	7	0,17	1,0	1	0,01	..	71	114,62	3842,5
Kainuun	47	60,89	1228,3	4	0,97	0,8	-	-	-	6	11,47	266,5
Lapin	134	228,73	3127,7	11	2,68	6,2	-	-	-	19	30,65	892,5
Koko maa	63	58,93	997,7	3	0,42	1,6	-	-	-	9	5,17	172,8
Hela landet	40	31,16	320,5	2	0,16	0,2	-	-	-	13	4,42	68,3
Hela landet	4643	9726,84	175809,4	1187	1814,89	6365,6	98	77,68	251,9	658	899,33	24304,0
1984 1)	..	7527	118994	..	1542	6341	..	183	926	..	808	23581
1985 1)	..	7161	127918	..	1523	6603	..	184	1044	..	759	22564
1986 1)	..	7688	146720	..	1555	8201	..	175	1293	..	714	22240
1987 1)	..	7638	91434	..	1231	3456	..	135	41	..	662	13680
1988 1)	..	8072	155766	..	1212	5864	..	126	597	..	700	21816
1989 1)	..	7434	151266	..	1055	5552	..	65	223	..	641	21908
1990 1)	..	7651	138955	..	1154	5762	..	81	439	..	665	21080
1991 1)	..	7635	148111	..	918	4768	..	104	587	..	631	20560
1992 1)	..	8004	138526	..	1112	5388	..	113	838	..	625	20094
1993 1)	..	8882	137559	..	1256	6529	..	65	221	522	667	17592
1994 1)	4867	10445	183378	690	1317	5087	88	57	168	556	727	23056

Taulut 4.1. - 4.4. :

Jos lyhyen kasvuajan vaativia vihanneksia on viljelty samalla alalla useita kasvustoja peräkkäin, myös pinta-ala on merkitty useampaan kertaan

Tabeller 4.1. - 4.4. :

Om samma areal använts flera gånger till flera kulturer av grönsaker med kort växttid, har också arealen antecknats flera gånger

1) "Yhteensä"- luvuissa on mukana myös katteen alla viljelty peruna ja siemenmausteet

1) I "sammanlagt"-siffrorna ingår också potatis odlad under täckmaterial och frökryddorna

4.1. Vihannesviljely avomaalla maaseutukeskuksittain / kokonaistuotanto
Grönsaksodling på friland enligt landsbygdscentral / totalproduktion

Jatk. - Forts.

Maaseutukeskus Landsbygdscentral	Punakaali - Rödkål			Kukkakaali - Blomkål			Muut kaalit - Övriga kål			Porkkana - Morot		
	Yri- tysten määrä Antal företag	Pinta- ala Areal	Sato Skörd 1000 kg	Yri- tysten määrä Antal företag	Pinta- ala Areal	Sato Skörd 1000 kg	Yri- tysten määrä Antal företag	Pinta- ala Areal	Sato Skörd 1000 kg	Yri- tysten määrä Antal företag	Pinta- ala Areal	Sato Skörd 1000 kg
1995	kpl, st	ha	1000 kg	kpl, st	ha	1000 kg	kpl, st	ha	1000 kg	kpl, st	ha	1000 kg
Uudenmaan	15	9,03	111,0	50	154,52	1496,3	33	38,91	154,2	44	42,21	1754,0
Nylands Svenska	2	0,35	14,0	10	2,90	23,9	15	9,38	42,3	46	19,06	680,9
Farma	16	4,41	104,5	78	65,50	617,2	51	27,45	175,8	353	379,34	12768,0
Finska Hushållningss.	1	0,23	8,8	15	2,08	19,2	24	7,46	34,9	48	6,05	79,4
Satakunnan	8	3,80	95,9	61	95,34	1027,8	31	9,92	33,4	155	367,24	14888,7
Pirkanmaan	10	2,49	39,9	46	25,63	119,3	45	32,58	191,0	55	15,67	271,7
Hämeen	10	1,44	28,3	25	22,41	217,2	23	5,12	44,0	134	332,47	13940,6
Päijät-Hämeen	1	0,80	9,9	11	6,58	39,8	9	3,43	12,0	51	27,60	590,9
Kymenlaakson	7	0,90	27,0	20	8,02	87,3	14	1,94	7,9	59	14,27	373,5
Etelä-Karjalan	3	1,06	29,6	18	10,53	61,4	20	3,18	24,7	77	50,73	1570,6
Mikkeli	9	5,51	177,4	40	39,56	360,9	26	11,17	81,5	128	132,78	5160,6
Pohjois-Savon	3	1,40	12,4	12	2,51	54,5	7	0,48	7,3	80	31,23	509,1
Pohjois-Karjalan	7	0,76	32,1	7	1,68	18,1	8	0,28	1,5	56	45,40	1258,7
Keski-Suomen	1	0,15	1,5	12	3,74	32,6	11	3,46	14,0	69	23,32	545,0
Etelä-Pohjanmaan	2	0,17	3,9	12	6,71	74,5	9	2,94	2,3	94	112,81	2638,7
Österbottens Svenska	15	3,49	88,4	44	40,84	442,9	15	7,90	87,8	64	59,61	1798,2
Keski-Pohjanmaan	-	-	-	4	3,22	36,5	5	0,89	5,7	33	22,83	656,8
Oulun	3	1,60	35,7	15	1,05	9,6	14	2,18	19,9	90	75,41	1325,7
Kainuun	3	0,08	1,9	9	6,22	56,3	8	3,22	22,2	45	18,10	415,5
Lapin	1	0,13	..	7	0,82	5,1	12	1,17	4,9	33	7,93	116,0
Koko maa												
Hela landet	117	37,80	822,1	496	499,86	4800,5	380	173,06	967,4	1714	1784,06	61342,7
1984	..	29	842	..	463	5317	..	23	176	..	1030	23989
1985	..	40	1159	..	420	4741	..	33	148	..	1090	29124
1986	..	30	883	..	407	4817	..	41	257	..	1254	39608
1987	..	28	415	..	445	4198	..	48	242	..	1186	22806
1988	..	37	1078	..	440	5031	..	55	386	..	1202	38251
1989	..	30	963	..	395	4804	..	54	475	..	1067	37715
1990	..	33	769	..	383	4354	..	83	614	..	1051	31385
1991	..	30	700	..	373	4359	..	87	616	..	1134	38052
1992	..	36	878	..	415	4953	..	102	782	..	1128	29730
1993	..	32	674	..	404	4017	265	102	641	1486	1256	36224
1994	140	35	837	428	429	4442	325	133	972	1625	1557	59230

4.1. Vihannesviljely avomaalla maaseutukeskuksittain / kokonaistuotanto
Grönsaksodling på friland enligt landsbygdscentral / totalproduktion

Jatk. - Forts

Maaseutukeskus Landsbygdscentral	Punajuurikas - Rödbeta			Lanttu - Kålrot			Nauris - Rova			Mukulaselleri - Rotselleri		
	Yri- tysten määrä Antal företag	Pinta- ala Areal	Sato Skörd	Yri- tysten määrä Antal företag	Pinta- ala Areal	Sato Skörd	Yri- tysten määrä Antal företag	Pinta- ala Areal	Sato Skörd	Yri- tysten määrä Antal företag	Pinta- ala Areal	Sato Skörd
1995	kpl, st	ha	1000 kg	kpl, st	ha	1000 kg	kpl, st	ha	1000 kg	kpl, st	ha	1000 kg
Uudenmaan	33	6,73	59,4	34	53,04	785,4	6	3,98	3,6	10	5,89	111,1
Nylands Svenska	19	1,56	14,3	20	2,13	66,0	4	1,30	3,5	7	0,96	3,0
Farma	192	69,53	1309,6	164	151,50	3925,0	41	11,57	118,2	43	55,81	851,4
Finska Hushållningss.	17	0,85	4,2	21	34,97	782,9	2	0,04	..	11	8,25	203,9
Satakunnan	72	394,22	8670,7	74	114,66	3826,5	13	6,91	37,7	15	8,01	146,7
Pirkanmaan	29	1,48	9,7	33	4,65	75,3	1	0,03	..	3	0,06	0,6
Hämeen	63	24,47	470,8	54	31,52	756,4	7	3,69	102,5	8	1,02	15,6
Päijät-Hämeen	22	2,02	18,4	23	10,07	141,0	8	5,48	2,7	6	0,86	6,2
Kymenlaakson	28	2,97	23,2	52	9,88	246,7	8	4,35	12,0	5	0,22	3,4
Etelä-Karjalan	28	5,44	54,2	43	11,05	166,6	8	7,89	1,4	7	3,24	44,1
Mikkeli	50	9,31	120,9	58	12,48	213,5	6	4,21	18,6	7	4,84	69,1
Pohjois-Savon	27	3,16	25,3	36	11,06	189,2	11	0,79	4,9	2	0,32	9,3
Pohjois-Karjalan	18	1,14	10,4	35	16,14	369,6	12	3,60	12,6	4	0,08	1,2
Keski-Suomen	21	1,53	13,1	37	11,32	171,9	10	2,45	24,9	2	0,03	0,5
Etelä-Pohjanmaan	34	4,28	61,0	38	14,31	228,9	37	60,71	240,5	3	0,07	0,4
Österbottens Svenska	14	2,57	36,5	23	3,37	62,1	3	0,04	0,8	6	0,31	3,7
Keski-Pohjanmaan	4	0,41	2,7	9	4,03	77,8	12	9,65	67,0	-	-	-
Oulun	24	6,72	105,2	29	23,43	276,6	35	32,67	75,3	2	0,13	0,4
Kainuun	8	1,13	5,0	21	5,42	106,1	12	1,82	25,9	1	0,01	0,0
Lapin	10	0,25	1,3	12	4,40	37,5	16	6,13	53,5	2	0,03	..
Koko maa												
Hela landet	713	539,77	11015,8	816	529,43	12505,0	252	167,31	805,6	144	90,14	1470,6
1984	..	409	8498	..	355	9712	..	46	625	..	93	1462
1985	..	439	11329	..	353	10074	..	30	452	..	87	1438
1986	..	507	14919	..	410	12386	..	26	431	..	83	1166
1987	..	533	9026	..	381	7570	..	33	264	..	80	1189
1988	..	602	17331	..	437	14335	..	33	430	..	94	1584
1989	..	501	15088	..	316	10114	..	24	322	..	93	1383
1990	..	382	10720	..	337	9308	..	38	379	..	109	1693
1991	..	374	11331	..	381	11970	..	35	456	..	90	1592
1992	..	408	10716	..	334	9285	..	31	345	..	119	1846
1993	519	364	9582	700	367	10021	167	31	371	176	114	1522
1994	599	463	13738	798	449	14829	175	45	604	203	117	2024

4.1. Vihannesviljely avomaalla maaseutukeskuksittain / kokonaistuotanto Grönsaksodling på friland enligt landsbygdscentral / totalproduktion

Jatk. - Forts.

Maaseutukeskus Landsbygdscentral	Palsternakka - Palsternacka			Ruokasipuli - Matlök			Purjo - Purjolök			Avomaakurkku - Frilandsgurka		
	Yri- tysten määrä Antal företag	Pinta- ala Areal	Sato Skörd	Yri- tysten määrä Antal företag	Pinta- ala Areal	Sato Skörd	Yri- tysten määrä Antal företag	Pinta- ala Areal	Sato Skörd	Yri- tysten määrä Antal företag	Pinta- ala Areal	Sato Skörd
1995	pl, st	ha	1000 kg	kpl, st	ha	1000 kg	kpl, st	ha	1000 kg	kpl, st	ha	1000 kg
Uudenmaan	9	2,78	19,7	52	10,77	112,4	19	6,99	48,5	13	1,21	9,6
Nylands Svenska	5	0,32	2,0	61	8,32	59,1	17	2,51	38,4	50	15,75	305,1
Farma	65	27,86	336,6	467	269,34	4559,0	81	35,54	480,4	651	418,33	7911,6
Finska Hushållningss.	11	2,39	34,9	262	261,32	6187,0	153	64,18	745,2	184	66,21	769,2
Satakunnan	18	25,17	396,8	109	98,05	1548,0	29	19,32	234,5	193	147,62	4805,3
Pirkanmaan	5	0,23	1,1	40	8,64	131,5	14	1,06	9,2	17	8,02	215,4
Hämeen	10	2,78	38,3	80	23,15	351,3	18	4,08	48,1	10	4,47	125,7
Päijät-Hämeen	5	0,82	5,4	42	9,14	145,1	13	3,71	44,9	8	1,72	46,4
Kymenlaakson	3	0,03	0,2	66	12,32	144,1	12	1,06	14,0	18	4,76	43,9
Etelä-Karjalan	9	2,59	21,0	66	12,91	199,4	16	3,68	37,7	22	1,93	36,5
Mikkeli	9	3,80	23,2	93	50,93	904,4	23	2,57	38,6	15	5,00	46,5
Pohjois-Savon	4	1,87	4,3	60	33,72	587,8	12	10,30	168,7	9	5,28	106,3
Pohjois-Karjalan	8	0,34	1,3	35	34,07	650,4	9	1,58	4,8	8	0,83	13,6
Keski-Suomen	1	0,10	..	53	7,51	78,7	6	0,25	2,2	8	0,52	5,8
Etelä-Pohjanmaan	8	1,03	0,1	59	50,69	1079,4	12	1,83	13,6	6	2,57	57,1
Österbottens Svenska	7	1,05	11,5	35	13,99	136,6	35	18,32	221,5	3	0,14	1,3
Keski-Pohjanmaan	1	0,01	0,1	16	3,50	37,2	1	0,01	0,1	2	0,11	0,7
Oulun	4	0,31	0,7	56	21,27	150,3	8	0,67	1,2	6	0,31	1,3
Kainuun	1	0,01	0,1	26	6,00	83,5	6	0,44	4,9	1	0,18	..
Lapin	-	-	-	20	2,60	7,9	8	0,24	1,5	4	0,79	19,8
Koko maa												
Hela landet	183	73,49	897,1	1698	938,24	17152,9	492	178,34	2158,0	1228	685,75	14520,9
1984	..	42	430	..	591	9979	..	147	2191	..	818	11459
1985	..	45	502	..	507	7729	..	143	2481	..	586	13411
1986	..	52	664	..	610	9281	..	153	2837	..	594	10952
1987	..	56	415	..	747	11337	..	155	1865	..	643	749
1988	..	49	750	..	735	9588	..	170	3288	..	654	14674
1989	..	51	775	..	869	16601	..	163	3112	..	528	8451
1990	..	57	796	..	863	17558	..	134	2156	..	462	8935
1991	..	49	792	..	691	14025	..	156	2807	..	537	12133
1992	..	56	759	..	727	13689	..	179	2851	..	569	14323
1993	..	57	629	1393	789	17394	..	189	2829	1014	417	7230
1994	202	65	966	1396	779	14622	489	203	3192	1134	505	13026

4.1. Vihannesviljely avomaalla maaseutukeskuksittain / kokonaistuotanto Grönsaksodling på friland enligt landsbygdscentral / totalproduktion

Jatk. - Forts.

Maaseutukeskus Landsbygdscentral	Kurpitsa - Pumpa			Pehmeäkerä- ja erikoissalaatit Huvud- och specialsallat			Rapeakeräsalaatti Isbergssallat		
	Yri- tysten määrä Antal företag	Pinta- ala Areal	Sato Skörd	Yri- tysten määrä Antal företag	Pinta- ala Areal	Sato Skörd	Yri- tysten määrä Antal företag	Pinta- ala Areal	Sato Skörd
1995	kpl, st	ha	1000 kg	kpl, st	ha	1000 kg	kpl, st	ha	1000 kg
Uudenmaan	-	-	-	5	0,48	1,4	20	22,88	185,0
Nylands Svenska	3	0,22	3,4	5	4,87	48,6	15	10,38	74,2
Farma	20	19,26	767,9	9	2,13	18,7	45	19,61	215,1
Finska Hushållningss.	1	0,29	..	5	0,25	3,4	104	55,43	688,7
Satakunnan	12	18,84	794,4	-	-	-	8	2,88	28,9
Pirkanmaan	5	0,28	2,2	1	0,02	..	18	12,16	87,9
Hämeen	6	5,28	22,6	3	0,19	0,8	14	8,36	48,5
Päijät-Hämeen	3	0,09	0,8	-	-	-	3	1,96	14,6
Kymenlaakson	5	0,18	1,6	4	0,06	0,4	7	2,83	53,9
Etelä-Karjalan	4	1,28	38,8	1	0,05	..	9	1,25	8,9
Mikkeli	3	0,06	1,7	3	1,10	5,8	35	77,71	829,7
Pohjois-Savon	2	0,04	0,3	1	0,01	..	4	0,95	8,8
Pohjois-Karjalan	5	0,16	5,0	1	0,02	0,1	4	0,09	0,5
Keski-Suomen	3	0,13	0,2	-	-	-	4	2,57	25,6
Etelä-Pohjanmaan	-	-	-	1	0,05	0,0	4	2,55	20,6
Österbottens Svenska	-	-	-	3	0,33	..	21	9,17	85,1
Keski-Pohjanmaan	1	0,01	..	-	-	-	2	0,44	2,2
Oulun	1	0,02	0,2	2	0,06	..	6	5,08	18,8
Kainuun	1	0,05	1,0	2	0,11	0,4	4	1,41	4,8
Lapin	-	-	-	4	0,06	0,5	5	0,09	0,8
Koko maa									
Hela landet	75	46,19	1640,0	50	9,79	80,2	332	237,80	2402,3
1984 1)	..	76	2432	53	593
1985 1)	..	74	3051	48	540
1986 1)	..	56	2367	55	674
1987 1)	..	66	483	68	701
1988 1)	..	62	2623	74	991
1989 1)	..	65	2717	93	1078
1990 1)	..	45	2059	115	1376
1991 1)	..	61	2953	91	1156
1992 1)	..	31	1358	98	1375
1993 1)	..	43	919	228	143	1886
1994 1)	81	38	1609	266	176	2371

1) Rapeakeräsalaatin luvuissa mukana myös pehmeäkeräsalaatti

1) I siffrorna av isbergssallat ingår också huvudsallat

**4.1. Vihannesviljely avomaalla maaseutukeskuksittain / kokonaistuotanto
Grönsaksodling på friland enligt landsbygdscentral / totalproduktion**

Jatk. - Forts.

Maaseutukeskus Landsbygdscentral	Kiinankaali - Kinakål			Lehtiselleri - Bladselleri			Pinaatti - Spenat			Raparperi - Rabarber		
	Yri- tysten määrä Antal företag	Pinta- ala Areal	Sato Skörd	Yri- tyste määrä Antal företag	Pinta- ala Areal	Sato Skörd	Yri- tyste määrä Antal företag	Pinta- ala Areal	Sato Skörd	Yri- tysten määrä Antal företag	Pinta- ala Areal	Sato Skörd
1995	pl, st	ha	1000 kg	pl, st	ha	1000 kg	kpl, st	ha	1000 kg	kpl, st	ha	1000 kg
Uudenmaan	9	4,19	43,2	6	0,80	19,5	1	0,01	0,0	3	0,32	0,6
Nylands Svenska	4	0,08	0,8	3	0,27	5,6	3	0,20	3,4	5	0,98	17,1
Farma	21	10,86	259,5	14	1,69	52,0	6	0,41	0,6	17	4,56	64,5
Finska Hushållningss.	157	187,13	2367,4	22	4,45	90,3	2	0,05	..	1	0,40	..
Satakunnan	12	7,19	85,5	9	0,64	5,7	5	39,98	479,6	4	1,29	7,9
Pirkanmaan	9	4,57	60,5	2	0,06	1,1	3	0,05	0,2	6	1,08	2,7
Hämeen	9	23,18	553,2	6	0,38	4,1	1	0,01	..	5	1,13	9,5
Päijät-Hämeen	3	1,40	26,3	4	0,26	2,1	-	-	-	4	0,30	6,1
Kymenlaakson	9	8,00	84,2	1	0,01	0,2	-	-	-	-	-	-
Etelä-Karjalan	5	4,40	69,2	4	1,07	5,0	2	0,02	..	6	1,09	6,0
Mikkeli	54	196,38	3335,3	6	2,32	22,0	3	0,03	0,2	5	0,63	5,6
Pohjois-Savon	9	13,19	327,1	2	0,33	11,0	-	-	-	3	0,46	9,2
Pohjois-Karjalan	3	3,67	61,2	1	0,01	0,1	-	-	-	8	1,60	44,9
Keski-Suomen	3	2,61	65,3	-	-	-	1	0,01	0,1	5	0,91	5,1
Etelä-Pohjanmaan	12	23,01	395,4	-	-	-	1	0,01	0,1	1	0,20	2,3
Österbottens Svenska	51	66,90	1457,2	2	0,08	2,7	-	-	-	1	0,14	5,2
Keski-Pohjanmaan	2	1,61	72,5	-	-	-	-	-	-	1	0,40	..
Oulun	6	9,91	125,0	3	0,03	0,1	-	-	-	1	0,03	0,3
Kainuun	4	4,47	48,2	2	0,09	0,5	-	-	-	4	0,13	2,3
Lapin	-	-	-	3	0,04	0,2	-	-	-	5	0,09	1,0
Koko maa												
Hela landet	382	572,75	9436,7	90	12,53	222,1	28	40,78	484,2	85	15,74	190,2
1984	..	318	5618	..	9	141	..	49	593	..	25	494
1985	..	342	6507	..	12	219	..	50	584	..	28	556
1986	..	419	7640	..	8	114	..	54	567	..	26	639
1987	..	533	7812	..	10	182	..	39	489	..	26	454
1988	..	543	8761	..	12	171	..	41	632	..	27	611
1989	..	605	12461	..	9	169	..	33	413	..	22	504
1990	..	583	9925	..	13	235	..	26	357	..	24	417
1991	..	473	8994	..	17	311	..	27	403	..	19	382
1992	..	492	9387	..	12	178	..	31	494	..	18	382
1993	325	459	7658	94	13	222	..	41	417	..	21	336
1994	331	493	9640	95	13	216	26	39	652	90	11	236

4.1. Vihannesviljely avomaalla maaseutukeskuksittain / kokonaistuotanto Grönsaksodling på friland enligt landsbygdscentral / totalproduktion

Maaseutukeskus Landsbygdscentral	Yrttimausteet - Örtkryddor			Juurimausteet Rotkryddor			Muut vihannekset Övriga grönsaker		
	Yri- tysten määrä	Pinta- ala Areal	Sato Skörd	Yri- tysten määrä	Pinta- ala Areal	Sato Skörd	Yri- tysten määrä	Pinta- ala Areal	Sato Skörd
	Antal företag			Antal företag			Antal företag		
1995	kpl, st	ha	1000 kg	kpl, st	ha	1000 kg	kpl, st	ha	1000 kg
Uudenmaan	36	24,21	74,6	18	3,38	9,0	11	0,88	19,4
Nylands Svenska	42	14,13	33,5	7	0,64	0,3	21	9,31	78,1
Farma	111	35,12	170,0	52	8,32	32,4	64	23,15	279,4
Finska Hushållningss.	94	27,21	149,8	6	0,51	5,2	26	4,95	56,6
Satakunnan	29	8,55	18,0	24	3,82	10,2	20	15,76	522,6
Pirkanmaan	13	5,07	7,7	4	0,16	0,2	10	2,26	30,6
Hämeen	23	13,05	55,9	17	3,55	4,2	11	6,00	33,1
Päijät-Hämeen	17	14,46	29,5	12	2,28	4,5	5	0,73	8,1
Kymenlaakson	15	0,93	2,1	9	0,23	1,2	10	1,42	5,3
Etelä-Karjalan	31	7,67	19,7	14	0,49	2,3	10	0,37	5,9
Mikkeli	18	4,27	19,3	14	1,29	2,8	8	3,17	29,0
Pohjois-Savon	13	4,93	17,6	12	2,06	2,8	4	1,19	16,1
Pohjois-Karjalan	11	1,92	2,2	9	0,28	0,6	2	0,12	2,6
Keski-Suomen	17	5,07	7,7	20	2,40	5,2	2	0,11	1,2
Etelä-Pohjanmaan	17	3,08	9,5	18	3,00	3,8	5	0,46	1,7
Österbottens Svenska	9	0,48	3,7	5	0,28	0,5	2	0,12	1,6
Keski-Pohjanmaan	9	0,63	1,7	2	0,04	0,0	2	0,04	..
Oulun	25	7,88	27,2	12	1,26	1,1	11	5,14	54,5
Kainuun	6	1,43	1,7	6	0,28	0,6	6	2,70	42,4
Lapin	12	1,61	1,6	2	0,03	0,0	-	-	-
Koko maa									
Hela landet	548	181,70	653,2	263	34,30	87,0	230	77,88	1188,4
1984	..	63	305	..	9	40	..	69	809
1985	..	56	351	..	7	30	..	75	995
1986	..	68	335	..	6	28	..	117	1818
1987	..	84	286	..	6	15	..	73	614
1988	..	77	404	..	4	24	..	92	1404
1989	..	83	392	..	7	26	..	58	1070
1990	..	92	521	..	4	16	..	94	766
1991	..	92	525	..	8	34	..	53	798
1992	..	100	498	..	9	36	..	54	764
1993	..	102	414	130	13	46	..	45	658
1994	497	124	628	176	22	83	217	57	1038

4.2. Vihannesviljely avomaalla maaseutukeskuksittain / teollisuuden sopimustuotanto
Grönsaksodling på friland enligt landsbygdscentral / kontraktproduktion för industrin

Jatk. - Forts.

Maaseutukeskus Landsbygdscentral	Yhteensä - Sammanlagt			Tarhaherne - Trädgårdsärt			Pensasapapu - Buskböna			Valkokaali - Vitkål		
	Yri- tysten määrä Antal företag	Pinta- ala Areal	Sato Skörd	Yri- tysten määrä Antal företag	Pinta- ala Areal	Sato Skörd	Yri- tysten määrä Antal företag	Pinta- ala Areal	Sato Skörd	Yri- tysten määrä Antal företag	Pinta- ala Areal	Sato Skörd
1995	kpl, st	ha	1000 kg	kpl, st	ha	1000 kg	kpl, st	ha	1000 kg	kpl, st	ha	1000 kg
Uudenmaan	4	9,51	178,0	-	-	-	-	-	-	3	8,50	178,0
Nylands Svenska	31	12,66	245,4	-	-	-	-	-	-	-	-	-
Farma	494	752,18	13233,6	16	130,43	573,2	20	69,16	233,2	9	12,86	419,5
Finska Hushåll.	156	110,01	1956,7	-	-	-	-	-	-	-	-	-
Satakunnan	333	1828,91	34838,8	118	814,43	4293,2	-	-	-	5	24,17	989,0
Pirkanmaan	7	22,83	762,2	-	-	-	-	-	-	5	16,40	572,2
Hämeen	9	24,17	749,6	-	-	-	-	-	-	1	0,60	15,0
Päijät-Hämeen	-	-	-	-	-	-	-	-	-	-	-	-
Kymenlaakson	-	-	-	-	-	-	-	-	-	-	-	-
Etelä-Karjalan	1	0,50	11,0	-	-	-	-	-	-	-	-	-
Mikkeli	1	0,55	2,1	-	-	-	-	-	-	-	-	-
Pohjois-Savon	-	-	-	-	-	-	-	-	-	-	-	-
Pohjois-Karjalan	4	1,67	13,5	-	-	-	-	-	-	-	-	-
Keski-Suomen	4	6,90	252,7	-	-	-	-	-	-	4	6,90	252,7
Etelä-Pohjanmaan	7	6,47	163,2	-	-	-	-	-	-	1	2,00	90,0
Österbottens Sv.	2	0,85	32,8	-	-	-	-	-	-	-	-	-
Keski-Pohjanmaan	-	-	-	-	-	-	-	-	-	-	-	-
Oulun	1	0,73	14,6	-	-	-	-	-	-	-	-	-
Kainuun	-	-	-	-	-	-	-	-	-	-	-	-
Lapin	-	-	-	-	-	-	-	-	-	-	-	-
Koko maa												
Hela landet	1054	2777,94	52454,0	134	944,86	4866,4	20	69,16	233,2	28	71,43	2516,4
1984 1)	..	3462	44691	..	1348	5823	..	169	854	..	120	4329
1985 1)	..	3264	52695	..	1348	6101	..	176	1012	..	128	4736
1986 1)	..	3380	57059	..	1342	7493	..	164	1234	..	113	4244
1987 1)	..	2804	25528	..	979	2942	..	116	30	..	95	2074
1988 1)	..	3236	62928	..	979	5280	..	117	562	..	100	3288
1989 1)	..	2622	50846	..	830	4894	..	50	182	..	90	3805
1990 1)	..	2476	46943	..	787	4762	..	75	411	..	119	4809
1991 1)	..	2310	48046	..	611	3904	..	90	521	..	68	3133
1992 1)	..	2466	49580	..	798	4614	..	105	794	..	63	2900
1993 1)	..	2357	40219	..	894	5596	..	55	178	24	58	1789
1994 1)	1125	2535	52898	141	928	4145	19	50	149	24	50	2204

1) "Yhteensä"- luvuissa on mukana myös siemenmausteet

1) "sammanlagt"-siffrorna ingår också frökryddorna

4.2. Vihannesviljely avomaalla maaseutukeskuksittain / teollisuuden sopimustuotanto
Grönsaksodling på friland enligt landsbygdscentral / kontraktproduktion för industrin

Jatk. - Forts.

Maaseutukeskus Landsbygdscentral	Kukkakaali - Blomkål			Porkkana - Morot			Punajuurikas - Rödbeta			Lanttu - Kålrot		
	Yri- tysten määrä Antal företag	Pinta- ala Areal	Sato Skörd	Yri- tysten määrä Antal företag	Pinta- ala Areal	Sato Skörd	Yri- tysten määrä Antal företag	Pinta- ala Areal	Sato Skörd	Yri- tysten määrä Antal företag	Pinta- ala Areal	Sato Skörd
1995	kpl, st	ha	1000 kg	kpl, st	ha	1000 kg	kpl, st	ha	1000 kg	kpl, st	ha	1000 kg
Uudenmaan	-	-	-	-	-	-	1	1,01	..	-	-	-
Nylands Svenska	-	-	-	-	-	-	-	-	-	-	-	-
Farma	12	22,52	270,7	6	51,78	2440,0	1	0,53	8,0	7	21,57	560,0
Finska Hushåll.	-	-	-	-	-	-	-	-	-	1	23,65	567,6
Satakunnan	24	47,33	631,1	59	273,12	11763,3	27	356,76	8092,3	21	70,09	2471,9
Pirkanmaan	-	-	-	-	-	-	-	-	-	-	-	-
Hämeen	1	0,70	1,5	4	11,44	467,6	-	-	-	1	8,00	200,0
Päijät-Hämeen	-	-	-	-	-	-	-	-	-	-	-	-
Kymenlaakson	-	-	-	-	-	-	-	-	-	-	-	-
Etelä-Karjalan	-	-	-	-	-	-	1	0,50	11,0	-	-	-
Mikkeli	-	-	-	-	-	-	-	-	-	-	-	-
Pohjois-Savon	-	-	-	-	-	-	-	-	-	-	-	-
Pohjois-Karjalan	-	-	-	-	-	-	-	-	-	1	0,55	7,0
Keski-Suomen	-	-	-	-	-	-	-	-	-	-	-	-
Etelä-Pohjanmaan	1	0,50	0,7	2	1,33	18,0	-	-	-	-	-	-
Österbottens Sv.	-	-	-	1	0,75	31,5	-	-	-	-	-	-
Keski-Pohjanmaan	-	-	-	-	-	-	-	-	-	-	-	-
Oulun	-	-	-	1	0,73	14,6	-	-	-	-	-	-
Kainuun	-	-	-	-	-	-	-	-	-	-	-	-
Lapin	-	-	-	-	-	-	-	-	-	-	-	-
Koko maa												
Hela landet	38	71,05	904,0	73	339,15	14735,1	30	358,80	8111,3	31	123,86	3806,5
1984	..	138	1605	..	290	7352	..	298	6514	..	62	2096
1985	..	117	1499	..	325	9918	..	316	8917	..	89	2899
1986	..	145	1760	..	378	13384	..	406	12525	..	70	2633
1987	..	138	1167	..	324	5797	..	404	7198	..	83	2232
1988	..	134	1824	..	361	12116	..	482	14846	..	102	4150
1989	..	50	652	..	288	11321	..	389	11817	..	88	3170
1990	..	57	703	..	267	9557	..	290	8213	..	96	3278
1991	..	53	713	..	288	10484	..	271	8712	..	86	3289
1992	..	58	990	..	248	9411	..	314	9194	..	70	2492
1993	..	58	576	78	278	9846	28	268	7762	30	82	3184
1994	41	68	1003	86	299	13769	32	322	10388	41	110	4477

4.2. Vihannesviljely avomaalla maaseutukeskuksittain / teollisuuden sopimustuotanto Grönsaksodling på friland enligt landsbygdscentral / kontraktproduktion för industrin

Jatk. - Forts.

Maaseutukeskus Landsbygdscentral	Mukulaselleri - Rotselleri			Palsternakka - Palsternacka			Ruokasipuli - Matlök			Purjo - Purjolök		
	Yri- tysten määrä Antal företag	Pinta- ala Areal	Sato Skörd	Yri- tysten määrä Antal företag	Pinta- ala Areal	Sato Skörd	Yri- tysten määrä Antal företag	Pinta- ala Areal	Sato Skörd	Yri- tysten määrä Antal företag	Pinta- ala Areal	Sato Skörd
1995	kpl, st	ha	1000 kg	kpl, st	ha	1000 kg	kpl, st	ha	1000 kg	kpl, st	ha	1000 kg
Uudenmaan	-	-	-	-	-	-	-	-	-	-	-	-
Nylands Svenska	-	-	-	-	-	-	-	-	-	-	-	-
Farma	10	38,19	622,0	6	6,37	112,5	7	10,87	219,6	12	19,82	260,0
Finska Hushåll.	1	1,25	25,0	-	-	-	24	27,48	680,0	8	3,92	56,7
Satakunnan	1	4,00	72,0	10	23,74	382,7	5	12,95	229,5	4	8,86	41,2
Pirkanmaan	-	-	-	-	-	-	-	-	-	-	-	-
Hämeen	-	-	-	-	-	-	-	-	-	1	0,40	..
Päijät-Hämeen	-	-	-	-	-	-	-	-	-	-	-	-
Kymenlaakson	-	-	-	-	-	-	-	-	-	-	-	-
Etelä-Karjalan	-	-	-	-	-	-	-	-	-	-	-	-
Mikkeli	-	-	-	-	-	-	1	0,55	2,1	-	-	-
Pohjois-Savon	-	-	-	-	-	-	-	-	-	-	-	-
Pohjois-Karjalan	-	-	-	-	-	-	-	-	-	-	-	-
Keski-Suomen	-	-	-	-	-	-	-	-	-	-	-	-
Etelä-Pohjanmaan	-	-	-	-	-	-	2	0,85	14,5	-	-	-
Österbottens Sv.	-	-	-	-	-	-	-	-	-	1	0,10	1,3
Keski-Pohjanmaan	-	-	-	-	-	-	-	-	-	-	-	-
Oulun	-	-	-	-	-	-	-	-	-	-	-	-
Kainuun	-	-	-	-	-	-	-	-	-	-	-	-
Lapin	-	-	-	-	-	-	-	-	-	-	-	-
Koko maa												
Hela landet	12	43,44	719,0	16	30,11	495,2	39	52,70	1145,7	26	33,10	359,2
1984	..	29	495	..	18	158	..	74	1297	..	25	400
1985	..	28	565	..	17	158	..	64	922	..	26	398
1986	..	33	472	..	21	303	..	41	840	..	30	431
1987	..	29	481	..	26	214	..	41	793	..	32	323
1988	..	43	872	..	18	325	..	51	725	..	22	463
1989	..	43	585	..	17	344	..	101	2008	..	11	176
1990	..	41	790	..	19	363	..	121	2743	..	23	302
1991	..	36	836	..	18	368	..	67	1465	..	29	672
1992	..	52	1079	..	19	359	..	71	1634	..	50	1061
1993	18	55	792	..	19	238	50	65	1850	..	35	546
1994	19	56	1070	19	24	446	34	43	967	34	48	744

4.2. Vihannesviljely avomaalla maaseutukeskuksittain / teollisuuden sopimustuotanto Grönsaksodling på friland enligt landsbygdscentral / kontraktproduktion för industrin

Jatk. - Forts.

Maaseutukeskus Landsbygdscentral	Avomaakurkku - Frilandsgurka			Kurpitsa - Pumpa			Pinaatti - Spenat		
	Yri- tysten määrä Antal företag	Pinta- ala Areal	Sato Skörd	Yri- tysten määrä Antal företag	Pinta- ala Areal	Sato Skörd	Yri- tysten määrä Antal företag	Pinta- ala Areal	Sato Skörd
1995	kpl, st	ha	1000 kg	kpl, st	ha	1000 kg	kpl, st	ha	1000 kg
Uudenmaan	-	-	-	-	-	-	-	-	-
Nylands Svenska	31	12,56	245,4	-	-	-	-	-	-
Farma	429	343,01	6725,7	6	16,16	729,3	-	-	-
Finska Hushållningss.	129	52,22	618,6	-	-	-	-	-	-
Satakunnan	143	118,91	4039,0	6	17,89	792,3	2	39,84	479,0
Pirkanmaan	2	6,43	190,0	-	-	-	-	-	-
Hämeen	2	2,28	65,5	-	-	-	-	-	-
Päijät-Hämeen	-	-	-	-	-	-	-	-	-
Kymenlaakson	-	-	-	-	-	-	-	-	-
Etelä-Karjalan	-	-	-	-	-	-	-	-	-
Mikkeli	-	-	-	-	-	-	-	-	-
Pohjois-Savon	-	-	-	-	-	-	-	-	-
Pohjois-Karjalan	-	-	-	-	-	-	-	-	-
Keski-Suomen	-	-	-	-	-	-	-	-	-
Etelä-Pohjanmaan	1	1,79	40,0	-	-	-	-	-	-
Österbottens Svenska	-	-	-	-	-	-	-	-	-
Keski-Pohjanmaan	-	-	-	-	-	-	-	-	-
Oulun	-	-	-	-	-	-	-	-	-
Kainuun	-	-	-	-	-	-	-	-	-
Lapin	-	-	-	-	-	-	-	-	-
Koko maa									
Hela landet	737	537,20	11924,1	12	34,05	1521,6	2	39,84	479,0
1984	..	660	9474	..	70	2227	..	49	590
1985	..	441	11188	..	55	2361	..	49	581
1986	..	410	7564	..	50	2250	..	53	558
1987	..	352	476	..	56	456	..	39	485
1988	..	496	12612	..	57	2438	..	41	629
1989	..	410	6715	..	58	2518	..	33	411
1990	..	361	7318	..	35	1654	..	26	355
1991	..	432	9892	..	46	2222	..	26	401
1992	..	481	12563	..	28	1328	..	30	490
1993	698	341	6053	..	39	858	..	40	413
1994	772	410	10811	13	31	1457	2	38	644

4.2. Vihannesviljely avomaalla maaseutukeskuksittain / teollisuuden sopimustuotanto Grönsaksodling på friland enligt landsbygdscentral / kontraktproduktion för industrin

Maaseutukeskus Landsbygdscentral	Raparperi - Rabarber			Maustekasvit - Kryddväxter 1)			Muut vihannekset - Övriga grönsaker		
	Yri- tysten määrä Antal företag	Pinta- ala Areal	Sato Skörd	Yri- tysten määrä Antal företag	Pinta- ala Areal	Sato Skörd	Yri- tysten määrä Antal företag	Pinta- ala Areal	Sato Skörd
	kpl, st	ha	1000 kg	kpl, st	ha	1000 kg	kpl, st	ha	1000 kg
1995									
Uudenmaan	-	-	-	-	-	-	-	-	-
Nylands Svenska	-	-	-	1	0,10	..	-	-	-
Farma	1	0,06	1,3	14	8,85	58,5	-	-	-
Finska Hushållningss.	-	-	-	5	1,49	8,8	-	-	-
Satakunnan	1	1,10	6,0	1	1,66	3,9	6	11,81	476,6
Pirkanmaan	-	-	-	-	-	-	-	-	-
Hämeen	-	-	-	1	0,75	..	-	-	-
Päijät-Hämeen	-	-	-	-	-	-	-	-	-
Kymenlaakson	-	-	-	-	-	-	-	-	-
Etelä-Karjalan	-	-	-	-	-	-	-	-	-
Mikkeli	-	-	-	-	-	-	-	-	-
Pohjois-Savon	-	-	-	-	-	-	-	-	-
Pohjois-Karjalan	2	0,12	5,5	1	1,00	1,0	-	-	-
Keski-Suomen	-	-	-	-	-	-	-	-	-
Etelä-Pohjanmaan	-	-	-	-	-	-	-	-	-
Österbottens Svenska	-	-	-	-	-	-	-	-	-
Keski-Pohjanmaan	-	-	-	-	-	-	-	-	-
Oulun	-	-	-	-	-	-	-	-	-
Kainuun	-	-	-	-	-	-	-	-	-
Lapin	-	-	-	-	-	-	-	-	-
Koko maa									
Hela landet	4	1,28	12,8	23	13,85	72,1	6	11,81	476,6
1984	..	8	191	..	30	79	..	75	1206
1985	..	8	179	..	11	81	..	65	1179
1986	..	9	204	..	15	64	..	100	1100
1987	..	9	179	..	22	76	..	60	606
1988	..	10	276	..	86	199	..	138	2323
1989	..	10	249	..	42	110	..	112	1889
1990	..	8	207	..	51	90	..	100	1388
1991	..	8	162	..	109	210	..	72	1062
1992	..	3	166	..	65	120	..	11	385
1993	..	9	136	..	50	103	..	12	299
1994	10	2	66	26	44	97	4	11	460

1) Sisältää 1984 - 1994 yrtti-, juuri- ja siemenmausteet ja vuonna 1995 yrtti- ja juurimausteet

1) Inkluderar ört-, rot- och frökryddor 1984 - 1994 och ört- och rotkryddor år 1995

4.3. Vihannesviljely avomaalla maaseutuelinkeinoireittäin / kokonaistuotanto Grönsaksodling på friland enligt landsbygdsnäringsdistrikt / totalproduktion

Jatk. - Forts.

Maaseutu- elinkeinoirei Landsbygds- näringsdistrikt	Yhteensä - Sammanlagt			Tarhaheerne - Trädgårdsärt			Pensasapu - Buskböna			Valkokaali - Vitkål		
	Yri- tysten määrä Antal företag	Pinta- ala Areal	Sato Skörd	Yri- tysten määrä Antal företag	Pinta- ala Areal	Sato Skörd	Yri- tysten määrä Antal företag	Pinta- ala Areal	Sato Skörd	Yri- tysten määrä Antal företag	Pinta- ala Areal	Sato Skörd
	1995	kpl, st	ha	1000 kg	kpl, st	ha	1000 kg	kpl, st	ha	1000 kg	kpl, st	ha
Uudenmaan	482	1057,89	12953,9	189	240,05	383,7	20	2,08	5,3	72	192,53	4151,3
Turun	1379	2396,07	40681,0	437	497,44	1130,9	51	74,70	243,0	137	165,41	3886,6
Satakunnan	535	2324,69	44238,6	185	862,22	4445,6	1	0,02	0,1	46	76,78	2229,5
Hämeen	305	717,17	18782,8	107	88,75	135,1	4	0,18	0,3	41	40,86	1148,2
Kymen	227	269,64	4632,3	57	27,71	55,5	8	0,37	1,8	57	46,63	1216,5
Mikkelin	237	689,13	13852,2	56	33,48	103,0	2	0,02	0,2	61	85,99	2282,5
Pirkanmaan	139	216,89	3062,7	44	24,54	50,3	5	0,11	0,4	54	55,21	1520,1
Etelä-Pohjanm.	180	330,92	6271,2	16	6,31	7,8	1	0,02	0,1	18	34,05	1429,5
Vaasan	149	343,93	8290,6	7	0,17	1,0	1	0,01	..	71	114,62	3842,5
Keski-Pohjanm.	62	133,77	2584,8	7	2,17	3,4	-	-	-	10	26,98	734,1
Keski-Suomen	124	96,71	1421,9	33	15,08	25,2	-	-	-	15	10,84	385,0
Kuopion	125	140,53	2140,2	22	11,18	13,0	1	0,03	..	11	4,04	55,0
Pohjois-Karjalan	95	132,27	3110,6	11	3,05	4,2	2	0,12	0,7	17	14,70	612,3
Kainuun	63	58,93	997,7	3	0,42	1,6	-	-	-	9	5,17	172,8
Oulun	119	155,85	1771,3	8	1,48	3,6	-	-	-	15	15,14	424,9
Lapin	40	31,16	320,5	2	0,16	0,2	-	-	-	13	4,42	68,3
Ahvenanmaa	382	631,29	10697,2	3	0,68	1,4	2	0,02	0,1	11	5,96	144,9
Koko maa												
Hela landet	4643	9726,84	175809,4	1187	1814,89	6365,6	98	77,68	251,9	658	899,33	24304,0

Maaseutu- elinkeinoirei Landsbygds- näringsdistrikt	Punakaali - Rödkål			Kukkakaali - Blomkål			Muut kaalit - Övriga kål			Porkkana - Morot		
	Yri- tysten määrä Antal företag	Pinta- ala Areal	Sato Skörd	Yri- tysten määrä Antal företag	Pinta- ala Areal	Sato Skörd	Yri- tysten määrä Antal företag	Pinta- ala Areal	Sato Skörd	Yri- tysten määrä Antal företag	Pinta- ala Areal	Sato Skörd
	1995	kpl, st	ha	1000 kg	kpl, st	ha	1000 kg	kpl, st	ha	1000 kg	kpl, st	ha
Uudenmaan	17	9,38	125,0	66	157,68	1522,4	57	49,31	201,4	115	64,92	2519,6
Turun	17	4,81	109,5	78	65,06	617,0	52	27,75	177,8	359	387,29	13015,5
Satakunnan	8	3,80	95,9	62	95,88	1029,0	30	9,90	33,3	152	364,71	14794,1
Hämeen	10	1,84	33,1	34	28,39	251,2	29	8,14	53,6	168	349,32	14221,6
Kymen	10	1,96	56,6	38	18,55	148,6	33	4,84	31,6	135	64,00	1889,1
Mikkelin	9	5,51	177,4	40	39,56	360,9	26	11,17	81,5	128	132,78	5160,6
Pirkanmaan	10	2,49	39,9	47	26,13	124,2	48	32,71	191,5	65	20,51	423,0
Etelä-Pohjanm.	2	0,17	3,9	12	6,71	74,5	9	2,94	2,3	94	112,81	2638,7
Vaasan	15	3,49	88,4	44	40,84	442,9	15	7,90	87,8	64	59,61	1798,2
Keski-Pohjanm.	1	1,20	32,0	6	3,24	36,8	7	2,03	14,7	45	47,40	1209,6
Keski-Suomen	1	0,15	1,5	12	3,74	32,6	11	3,46	14,0	73	23,81	550,8
Kuopion	3	1,40	12,4	12	2,51	54,5	7	0,48	7,3	80	31,23	509,1
Pohjois-Karjalan	7	0,76	32,1	7	1,68	18,1	8	0,28	1,5	56	45,40	1258,7
Kainuun	3	0,08	1,9	9	6,22	56,3	8	3,22	22,2	45	18,10	415,5
Oulun	2	0,40	3,7	13	1,03	9,3	12	1,04	10,9	78	50,84	773,0
Lapin	1	0,13	-	7	0,82	5,1	12	1,17	4,9	33	7,93	116,0
Ahvenanmaa	1	0,23	8,8	9	1,82	17,0	16	6,72	31,1	24	3,40	49,7
Koko maa												
Hela landet	117	37,80	822,1	496	499,86	4800,5	380	173,06	967,4	1714	1784,06	61342,7

4.3. Vihannesviljely avomaalla maaseutuelinkeinopiireittäin / kokonaistuotanto Grönsaksodling på friland enligt landsbygdsnäringsdistrikt / totalproduktion

Jatk. - Forts.

Maaseutu- elinkeinopiiri Landsbygds- näringsdistrikt	Punajuurikas - Rödbeta			Lanttu - Kålrot			Nauris - Rova		
	Yri- tysten määrä Antal företag	Pinta- ala Areal	Sato Skörd	Yri- tysten määrä Antal företag	Pinta- ala Areal	Sato Skörd	Yri- tysten määrä Antal företag	Pinta- ala Areal	Sato Skörd
	kpl, st	ha	1000 kg	kpl, st	ha	1000 kg	kpl, st	ha	1000 kg
1995									
Uudenmaan	64	9,21	77,6	65	79,51	1425,0	12	5,32	7,1
Turun	193	69,56	1310,2	167	153,39	3970,7	41	11,57	118,2
Satakunnan	71	394,17	8669,6	73	114,61	3824,8	13	6,91	37,7
Hämeen	79	26,19	485,3	71	39,36	844,0	15	9,17	105,2
Kymen	55	8,00	76,3	94	20,85	412,8	16	12,24	13,4
Mikkelin	50	9,31	120,9	58	12,48	213,5	6	4,21	18,6
Pirkanmaan	32	1,64	13,3	36	5,01	84,3	1	0,03	..
Etelä-Pohjanm.	34	4,28	61,0	38	14,31	228,9	37	60,71	240,5
Vaasan	14	2,57	36,5	23	3,37	62,1	3	0,04	0,8
Keski-Pohjanm.	7	2,53	32,6	15	13,50	207,7	16	15,36	88,3
Keski-Suomen	24	1,69	13,8	38	11,35	172,3	10	2,45	24,9
Kuopion	27	3,16	25,3	36	11,06	189,2	11	0,79	4,9
Pohjois-Karjalan	18	1,14	10,4	35	16,14	369,6	12	3,60	12,6
Kainuun	8	1,13	5,0	21	5,42	106,1	12	1,82	25,9
Oulun	21	4,60	75,3	23	13,96	146,6	31	26,96	54,0
Lapin	10	0,25	1,3	12	4,40	37,5	16	6,13	53,5
Ahvenanmaa	6	0,34	1,3	11	10,71	209,8	-	-	-
Koko maa									
Hela landet	713	539,77	11015,8	816	529,43	12505,0	252	167,31	805,6

Maaseutu- elinkeinopiiri Landsbygds- näringsdistrikt	Mukulaselleri - Rotselleri			Palsternakka - Palsternacka			Ruokasipuli - Matlök		
	Yri- tysten määrä Antal företag	Pinta- ala Areal	Sato Skörd	Yri- tysten määrä Antal företag	Pinta- ala Areal	Sato Skörd	Yri- tysten määrä Antal företag	Pinta- ala Areal	Sato Skörd
	kpl, st	ha	1000 kg	kpl, st	ha	1000 kg	kpl, st	ha	1000 kg
1995									
Uudenmaan	20	9,07	153,3	16	3,16	22,4	160	48,78	677,6
Turun	43	55,81	851,4	65	27,86	336,6	470	269,91	4568,0
Satakunnan	15	8,01	146,7	18	25,17	396,8	108	96,25	1533,9
Hämeen	14	1,88	21,8	15	3,60	43,7	112	29,85	447,1
Kymen	12	3,46	47,5	12	2,62	21,1	130	21,31	302,4
Mikkelin	7	4,84	69,1	9	3,80	23,2	93	50,93	904,4
Pirkanmaan	3	0,06	0,6	5	0,23	1,1	45	12,19	184,7
Etelä-Pohjanm.	3	0,07	0,4	8	1,03	0,1	59	50,69	1079,4
Vaasan	6	0,31	3,7	7	1,05	11,5	35	13,99	136,6
Keski-Pohjanm.	-	-	-	1	0,01	0,1	21	4,11	41,9
Keski-Suomen	2	0,03	0,5	1	0,10	..	56	7,63	79,6
Kuopion	2	0,32	9,3	4	1,87	4,3	60	33,72	587,8
Pohjois-Karjalan	4	0,08	1,2	8	0,34	1,3	35	34,07	650,4
Kainuun	1	0,01	0,0	1	0,01	0,1	26	6,00	83,5
Oulun	2	0,13	0,4	4	0,31	0,7	51	20,66	145,6
Lapin	2	0,03	..	-	-	-	20	2,60	7,9
Ahvenanmaa	8	6,03	164,7	9	2,33	34,2	217	235,55	5722,1
Koko maa									
Hela landet	144	90,14	1470,6	183	73,49	897,1	1698	938,24	17152,9

4.3. Vihannesviljely avomaalla maaseutuelikeinopiireittäin / kokonaistuotanto
Grönsaksodling på friland enligt landsbygdsnäringsdistrikt / totalproduktion

Jatk. - Forts.

Maaseutuelinkeinopiiri Landsbygdsnäringsdistrikt	Purjo - Purjolök			Avomaankurkku - Frilansgurka			Kurpitsa - Pumpa		
	Yri- tysten määrä	Pinta- ala Areal	Sato Skörd	Yri- tysten määrä	Pinta- ala Areal	Sato Skörd	Yri- tysten määrä	Pinta- ala Areal	Sato Skörd
	Antal företag			Antal företag			Antal företag		
1995	kpl, st	ha	1000 kg	kpl, st	ha	1000 kg	kpl, st	ha	1000 kg
Uudenmaan	52	14,21	139,2	125	41,94	615,5	4	0,51	3,4
Turun	83	35,62	481,0	653	420,61	7977,1	20	19,26	767,9
Satakunnan	29	19,32	234,5	193	147,62	4805,3	12	18,84	794,4
Hämeen	27	7,69	92,2	15	3,57	97,0	9	5,37	23,4
Kymen	28	4,74	51,8	38	4,93	50,4	9	1,46	40,4
Mikkelin	23	2,57	38,6	15	5,00	46,5	3	0,06	1,7
Pirkanmaan	15	1,07	9,3	18	8,36	224,9	5	0,28	2,2
Etelä-Pohjanm.	12	1,83	13,6	6	2,57	57,1	-	-	-
Vaasan	35	18,32	221,5	3	0,14	1,3	-	-	-
Keski-Pohjanm.	1	0,01	0,1	5	0,18	1,1	2	0,03	0,2
Keski-Suomen	7	0,26	2,3	8	0,52	5,8	3	0,13	0,2
Kuopion	12	10,30	168,7	9	5,28	106,3	2	0,04	0,3
Pohjois-Karjalan	9	1,58	4,8	8	0,83	13,6	5	0,16	5,0
Kainuun	6	0,44	4,9	1	0,18	..	1	0,05	1,0
Oulun	8	0,67	1,2	3	0,24	0,8	-	-	-
Lapin	8	0,24	1,5	4	0,79	19,8	-	-	-
Ahvenanmaa	137	59,47	692,8	124	42,99	498,4	-	-	-
Koko maa									
Hela landet	492	178,34	2158,0	1228	685,75	14520,9	75	46,19	1640,0

Maaseutuelinkeinopiiri Landsbygdsnäringsdistrikt	Pehmeäkerä- ja erikoissalaatit Huvud- och specialsallat			Rapeakeräsalaatti - Isbergssallat			Kiinankaali - Kinakål		
	Yri- tysten määrä	Pinta- ala Areal	Sato Skörd	Yri- tysten määrä	Pinta- ala Areal	Sato Skörd	Yri- tysten määrä	Pinta- ala Areal	Sato Skörd
	Antal företag			Antal företag			Antal företag		
1995	kpl, st	ha	1000 kg	kpl, st	ha	1000 kg	kpl, st	ha	1000 kg
Uudenmaan	12	5,40	50,8	43	37,18	319,6	29	19,78	236,3
Turun	9	2,13	18,7	47	23,07	241,6	21	10,86	259,5
Satakunnan	-	-	-	8	2,88	28,9	12	7,19	85,5
Hämeen	3	0,19	0,8	14	6,76	35,9	12	24,58	579,4
Kymen	5	0,11	0,4	15	1,53	10,8	13	10,41	146,4
Mikkelin	3	1,10	5,8	35	77,71	829,7	54	196,38	3335,3
Pirkanmaan	1	0,02	..	19	12,26	88,4	9	4,57	60,5
Etelä-Pohjanm.	1	0,05	0,0	4	2,55	20,6	12	23,01	395,4
Vaasan	3	0,33	..	21	9,17	85,1	51	66,90	1457,2
Keski-Pohjanm.	-	-	-	4	4,76	16,2	3	7,61	162,5
Keski-Suomen	-	-	-	4	2,57	25,6	3	2,61	65,3
Kuopion	1	0,01	..	4	0,95	8,8	9	13,19	327,1
Pohjois-Karjalan	1	0,02	0,1	4	0,09	0,5	3	3,67	61,2
Kainuun	2	0,11	0,4	4	1,41	4,8	4	4,47	48,2
Oulun	2	0,06	..	4	0,76	4,8	5	3,91	35,0
Lapin	4	0,06	0,5	5	0,09	0,8	-	-	-
Ahvenanmaa	3	0,20	2,7	97	54,06	680,3	142	173,61	2182,1
Koko maa									
Hela landet	50	9,79	80,2	332	237,80	2402,3	382	572,75	9436,7

4.3. Vihannesviljely avomaalla maaseutuelinkeinopiireittäin / kokonaistuotanto Grönsaksodling på friland enligt landsbygdsnäringsdistrikt / totalproduktion

Maaseutu- elinkeinopiiri Landsbygds- näringsdistrikt	Lehtiselleri - Bladselleri			Pinaatti - Spenat			Raparperi - Rabarber		
	Yri- tysten määrä Antal företag	Pinta- ala Areal	Sato Skörd	Yri- tysten määrä Antal företag	Pinta- ala Areal	Sato Skörd	Yri- tysten määrä Antal företag	Pinta- ala Areal	Sato Skörd
	kpl, st	ha	1000 kg	kpl, st	ha	1000 kg	kpl, st	ha	1000 kg
1995									
Uudenmaan	12	2,26	42,7	6	0,26	3,4	9	1,70	17,7
Turun	14	1,69	52,0	6	0,41	0,6	17	4,56	64,5
Satakunnan	9	0,64	5,7	5	39,98	479,6	4	1,29	7,9
Hämeen	10	0,64	6,2	1	0,01	..	9	1,43	15,6
Kymen	5	1,08	5,1	2	0,02	..	6	1,09	6,0
Mikkelin	6	2,32	22,0	3	0,03	0,2	5	0,63	5,6
Pirkanmaan	2	0,06	1,1	3	0,05	0,2	6	1,08	2,7
Etelä-Pohjanm.	-	-	-	1	0,01	0,1	1	0,20	2,3
Vaasan	2	0,08	2,7	-	-	-	1	0,14	5,2
Keski-Pohjanm.	1	0,01	0,0	-	-	-	1	0,40	..
Keski-Suomen	-	-	-	1	0,01	0,1	5	0,91	5,1
Kuopion	2	0,33	11,0	-	-	-	3	0,46	9,2
Pohjois-Karjalan	1	0,01	0,1	-	-	-	8	1,60	44,9
Kainuun	2	0,09	0,5	-	-	-	4	0,13	2,3
Oulun	2	0,02	0,1	-	-	-	1	0,03	0,3
Lapin	3	0,04	0,2	-	-	-	5	0,09	1,0
Ahvenanmaa	19	3,26	72,7	-	-	-	-	-	-
Koko maa									
Hela landet	90	12,53	222,1	28	40,78	484,2	85	15,74	190,2

Maaseutu- elinkeinopiiri Landsbygds- näringsdistrikt	Yrttimausteet - Örtkryddor			Juurimausteet - Rotkryddor			Muut vihannekset - Övriga grönsaker		
	Yri- tysten määrä Antal företag	Pinta- ala Areal	Sato Skörd	Yri- tysten määrä Antal företag	Pinta- ala Areal	Sato Skörd	Yri- tysten määrä Antal företag	Pinta- ala Areal	Sato Skörd
	kpl, st	ha	1000 kg	kpl, st	ha	1000 kg	kpl, st	ha	1000 kg
1995									
Uudenmaan	99	45,33	122,8	28	4,18	10,4	41	12,52	113,2
Turun	111	35,12	170,0	53	8,34	32,4	63	22,62	269,9
Satakunnan	28	8,25	17,3	24	3,82	10,2	21	16,29	532,1
Hämeen	36	26,42	82,5	25	5,65	8,2	15	6,62	40,7
Kymen	46	8,60	21,9	23	0,72	3,4	19	1,11	8,2
Mikkelin	18	4,27	19,3	14	1,29	2,8	8	3,17	29,0
Pirkanmaan	15	5,39	8,5	5	0,22	0,4	11	2,37	31,2
Etelä-Pohjanm.	17	3,08	9,5	18	3,00	3,8	5	0,46	1,7
Vaasan	9	0,48	3,7	5	0,28	0,5	2	0,12	1,6
Keski-Pohjanm.	11	1,01	2,0	4	0,37	0,5	3	0,24	1,0
Keski-Suomen	20	6,14	10,5	22	2,50	5,5	2	0,11	1,2
Kuopion	13	4,93	17,6	12	2,06	2,8	4	1,19	16,1
Pohjois-Karjalan	11	1,92	2,2	9	0,28	0,6	2	0,12	2,6
Kainuun	6	1,43	1,7	6	0,28	0,6	6	2,70	42,4
Oulun	23	7,50	27,0	10	0,93	0,7	10	4,94	53,5
Lapin	12	1,61	1,6	2	0,03	0,0	-	-	-
Ahvenanmaa	73	20,22	135,1	3	0,35	4,1	18	3,30	44,0
Koko maa									
Hela landet	548	181,70	653,2	263	34,30	87,0	230	77,88	1188,4

4.4. Vihannesviljely avomaalla maaseutuelinkeinoiireittäin / teollisuuden sopimustuotanto Grönsaksodling på friland enligt landsbygdsnäringsdistrikt / kontraktproduktion för industrin

Jatk. - Forts.

Maaseutu- elinkeinoiiri Landsbygds- näringsdistrikt	Yhteensä - Sammanlagt			Tarhaherne - Trädgårdsärt			Pensasapu - Buskböna			Valkokaali - Vitkål		
	Yri- tysten määrä	Pinta- ala Areal	Sato Skörd	Yri- tysten määrä	Pinta- ala Areal	Sato Skörd	Yri- tysten määrä	Pinta- ala Areal	Sato Skörd	Yri- tysten määrä	Pinta- ala Areal	Sato Skörd
	Antal företag			Antal företag			Antal företag			Antal företag		
1995	kpl, st	ha	1000 kg	kpl, st	ha	1000 kg	kpl, st	ha	1000 kg	kpl, st	ha	1000 kg
Uudenmaan	82	72,43	1358,8	-	-	-	-	-	-	3	8,50	178,0
Turun	496	754,46	13299,1	16	130,43	573,2	20	69,16	233,2	9	12,86	419,5
Satakunnan	333	1828,91	34838,8	118	814,43	4293,2	-	-	-	5	24,17	989,0
Hämeen	7	21,89	684,1	-	-	-	-	-	-	1	0,60	15,0
Kymen	1	0,50	11,0	-	-	-	-	-	-	-	-	-
Mikkelin	1	0,55	2,1	-	-	-	-	-	-	-	-	-
Pirkanmaan	7	22,83	762,2	-	-	-	-	-	-	5	16,40	572,2
Etelä-Pohjanm.	7	6,47	163,2	-	-	-	-	-	-	1	2,00	90,0
Vaasan	2	0,85	32,8	-	-	-	-	-	-	-	-	-
Keski-Pohjanm.	1	0,73	14,6	-	-	-	-	-	-	-	-	-
Keski-Suomen	4	6,90	252,7	-	-	-	-	-	-	4	6,90	252,7
Kuopion	-	-	-	-	-	-	-	-	-	-	-	-
Pohjois-Karjalan	4	1,67	13,5	-	-	-	-	-	-	-	-	-
Kainuun	-	-	-	-	-	-	-	-	-	-	-	-
Oulun	-	-	-	-	-	-	-	-	-	-	-	-
Lapin	-	-	-	-	-	-	-	-	-	-	-	-
Ahvenanmaa	109	59,75	1021,3	-	-	-	-	-	-	-	-	-
Koko maa												
Hela landet	1054	2777,94	52454,0	134	944,86	4866,4	20	69,16	233,2	28	71,43	2516,4

Maaseutu- elinkeinoiiri Landsbygds- näringsdistrikt	Kukkakaali - Blomkål			Porkkana - Morot			Punajuurikas - Rödbeta			Lanttu - Kålrot		
	Yri- tysten määrä	Pinta- ala Areal	Sato Skörd	Yri- tysten määrä	Pinta- ala Areal	Sato Skörd	Yri- tysten määrä	Pinta- ala Areal	Sato Skörd	Yri- tysten määrä	Pinta- ala Areal	Sato Skörd
	Antal företag			Antal företag			Antal företag			Antal företag		
1995	kpl, st	ha	1000 kg	kpl, st	ha	1000 kg	kpl, st	ha	1000 kg	kpl, st	ha	1000 kg
Uudenmaan	-	-	-	-	-	-	1	1,01	..	1	23,65	567,6
Turun	12	22,52	270,7	6	51,78	2440,0	1	0,53	8,0	7	21,57	560,0
Satakunnan	24	47,33	631,1	59	273,12	11763,3	27	356,76	8092,3	21	70,09	2471,9
Hämeen	1	0,70	1,5	4	11,44	467,6	-	-	-	1	8,00	200,0
Kymen	-	-	-	-	-	-	1	0,50	11,0	-	-	-
Mikkelin	-	-	-	-	-	-	-	-	-	-	-	-
Pirkanmaan	-	-	-	-	-	-	-	-	-	-	-	-
Etelä-Pohjanm.	1	0,50	0,7	2	1,33	18,0	-	-	-	-	-	-
Vaasan	-	-	-	1	0,75	31,5	-	-	-	-	-	-
Keski-Pohjanm.	-	-	-	1	0,73	14,6	-	-	-	-	-	-
Keski-Suomen	-	-	-	-	-	-	-	-	-	-	-	-
Kuopion	-	-	-	-	-	-	-	-	-	-	-	-
Pohjois-Karjalan	-	-	-	-	-	-	-	-	-	1	0,55	7,0
Kainuun	-	-	-	-	-	-	-	-	-	-	-	-
Oulun	-	-	-	-	-	-	-	-	-	-	-	-
Lapin	-	-	-	-	-	-	-	-	-	-	-	-
Ahvenanmaa	-	-	-	-	-	-	-	-	-	-	-	-
Koko maa												
Hela landet	38	71,05	904,0	73	339,15	14735,1	30	358,80	8111,3	31	123,86	3806,5

4.4. Vihannesviljely avomaalla maaseutuelinkeinoiireittäin / teollisuuden sopimustuotanto

Grönsaksodling på friland enligt landsbygdsnäringsdistrikt / kontraktproduktion för industrin

Jatk. - Forts.

Maaseutu- elinkeinoiiri Landsbygds- näringsdistrikt	Mukulaselleri - Rotselleri			Palsternakka - Palsternacka			Ruokasipuli - Mattök			Purjo - Purjolök		
	Yri- tysten määrä Antal företag	Pinta- ala Areal	Sato Skörd	Yri- tysten määrä Antal företag	Pinta- ala Areal	Sato Skörd	Yri- tysten määrä Antal företag	Pinta- ala Areal	Sato Skörd	Yri- tysten määrä Antal företag	Pinta- ala Areal	Sato Skörd
	1995	kpl, st	ha	1000 kg	kpl, st	ha	1000 kg	kpl, st	ha	1000 kg	kpl, st	ha
Uudenmaan	1	1,25	25,0	-	-	-	2	2,50	55,0	2	2,56	35,6
Turun	10	38,19	622,0	6	6,37	112,5	7	10,87	219,6	12	19,82	260,0
Satakunnan	1	4,00	72,0	10	23,74	382,7	5	12,95	229,5	4	8,86	41,2
Hämeen	-	-	-	-	-	-	-	-	-	1	0,40	..
Kymen	-	-	-	-	-	-	-	-	-	-	-	-
Mikkelin	-	-	-	-	-	-	1	0,55	2,1	-	-	-
Pirkanmaan	-	-	-	-	-	-	-	-	-	-	-	-
Etelä-Pohjanm.	-	-	-	-	-	-	2	0,85	14,5	-	-	-
Vaasan	-	-	-	-	-	-	-	-	-	1	0,10	1,3
Keski-Pohjanm.	-	-	-	-	-	-	-	-	-	-	-	-
Keski-Suomen	-	-	-	-	-	-	-	-	-	-	-	-
Kuopion	-	-	-	-	-	-	-	-	-	-	-	-
Pohjois-Karjalan	-	-	-	-	-	-	-	-	-	-	-	-
Kainuun	-	-	-	-	-	-	-	-	-	-	-	-
Oulun	-	-	-	-	-	-	-	-	-	-	-	-
Lapin	-	-	-	-	-	-	-	-	-	-	-	-
Ahvenanmaa	-	-	-	-	-	-	22	24,98	625,0	6	1,36	21,1
Koko maa												
Hela landet	12	43,44	719,0	16	30,11	495,2	39	52,70	1145,7	26	33,10	359,2

Maaseutu- elinkeinoiiri Landsbygds- näringsdistrikt	Avomaakurkku - Frilandsgurka			Kurpitsa - Pumpa			Pinaatti - Spenat		
	Yri- tysten määrä Antal företag	Pinta- ala Areal	Sato Skörd	Yri- tysten määrä Antal företag	Pinta- ala Areal	Sato Skörd	Yri- tysten määrä Antal företag	Pinta- ala Areal	Sato Skörd
	1995	kpl, st	ha	1000 kg	kpl, st	ha	1000 kg	kpl, st	ha
Uudenmaan	72	31,97	493,1	-	-	-	-	-	-
Turun	431	345,29	6791,2	6	16,16	729,3	-	-	-
Satakunnan	143	118,91	4039,0	6	17,89	792,3	2	39,84	479,0
Hämeen	-	-	-	-	-	-	-	-	-
Kymen	-	-	-	-	-	-	-	-	-
Mikkelin	-	-	-	-	-	-	-	-	-
Pirkanmaan	2	6,43	190,0	-	-	-	-	-	-
Etelä-Pohjanm.	1	1,79	40,0	-	-	-	-	-	-
Vaasan	-	-	-	-	-	-	-	-	-
Keski-Pohjanm.	-	-	-	-	-	-	-	-	-
Keski-Suomen	-	-	-	-	-	-	-	-	-
Kuopion	-	-	-	-	-	-	-	-	-
Pohjois-Karjalan	-	-	-	-	-	-	-	-	-
Kainuun	-	-	-	-	-	-	-	-	-
Oulun	-	-	-	-	-	-	-	-	-
Lapin	-	-	-	-	-	-	-	-	-
Ahvenanmaa	88	32,81	370,9	-	-	-	-	-	-
Koko maa									
Hela landet	737	537,20	11924,1	12	34,05	1521,6	2	39,84	479,0

4.4. Vihannesviljely avomaalla maaseutuelikeinopiireittäin / teollisuuden sopimustuotanto
Grönsaksodling på friland enligt landsbygdsnäringsdistrikt / kontraktsproduktion för industrin

Maasetu- elinkeinopiiri Landsbygds- näringsdistrikt	Raparperi - Rabarber			Maustekasvit - Kryddväxter			Muut vihannekset - Övriga grönsaker		
	Yri- tysten määrä Antal företag	Pinta- ala Areal	Sato Skörd	Yri- tysten määrä Antal företag	Pinta- ala Areal	Sato Skörd	Yri- tysten määrä Antal företag	Pinta- ala Areal	Sato Skörd
	kpl, st	ha	1000 kg	kpl, st	ha	1000 kg	kpl, st	ha	1000 kg
1995									
Uudenmaan	-	-	-	5	0,99	4,4	-	-	-
Turun	1	0,06	1,3	14	8,85	58,5	-	-	-
Satakunnan	1	1,10	6,0	1	1,66	3,9	6	11,81	476,6
Hämeen	-	-	-	1	0,75	..	-	-	-
Kymen	-	-	-	-	-	-	-	-	-
Mikkelin	-	-	-	-	-	-	-	-	-
Pirkanmaan	-	-	-	-	-	-	-	-	-
Etelä-Pohjanm.	-	-	-	-	-	-	-	-	-
Vaasan	-	-	-	-	-	-	-	-	-
Keski-Pohjanm.	-	-	-	-	-	-	-	-	-
Keski-Suomen	-	-	-	-	-	-	-	-	-
Kuopion	-	-	-	-	-	-	-	-	-
Pohjois-Karjalan	2	0,12	5,5	1	1,00	1,0	-	-	-
Kainuun	-	-	-	-	-	-	-	-	-
Oulun	-	-	-	-	-	-	-	-	-
Lapin	-	-	-	-	-	-	-	-	-
Ahvenanmaa	-	-	-	1	0,60	4,3	-	-	-
Koko maa									
Hela landet	4	1,28	12,8	23	13,85	72,1	6	11,81	476,6

5.1. Omenanviljely maaseutukeskuksittain / kokonaistuotanto
Äppelodling enligt landsbygdscentral / totalproduktion

Maaseutukeskus Landsbygdscentral	Yhteensä - Sammanlagt				Kesälajikkeet - Sommarsorter			
	Yritysten määrä	Pinta-ala yhteensä	> 7-vuo- tiaita	Sato Skörd	Yritysten määrä	Pinta-ala yhteensä	> 7-vuo- tiaita	Sato Skörd
	Antal företag	Areal sammanlagt	puita > 7-åriga träd		Antal företag	Areal sammanlagt	puita > 7-åriga träd	
1995	kpl, st	ha	1000 kg		kpl, st	ha	1000 kg	
Uudenmaan	34	53,45	46,04	169,6	23	11,36	8,69	30,5
Nylands Svenska	13	22,07	20,39	119,3	7	3,26	2,56	8,7
Farma	73	101,35	84,82	359,6	54	22,97	17,66	68,2
Finska Hushållningss.	91	199,43	182,75	1706,1	81	34,79	30,74	284,9
Satakunnan	8	1,66	0,85	0,7	6	0,45	0,31	0,3
Pirkanmaan	12	4,10	3,22	8,8	4	0,58	0,52	1,3
Hämeen	11	4,23	2,38	10,6	6	0,95	0,33	2,6
Päijät-Hämeen	10	3,69	1,35	3,7	5	0,37	0,19	0,5
Kymenlaakson	6	1,89	1,64	4,5	5	0,50	0,49	1,6
Etelä-Karjalan	15	4,82	3,30	20,0	9	1,88	0,94	2,2
Mikkeli	24	6,69	4,73	11,9	14	1,67	1,26	1,5
Pohjois-Savon	9	4,08	3,90	7,6	5	1,35	1,32	1,0
Pohjois-Karjalan	10	2,97	0,32	1,3	7	0,86	0,08	0,4
Keski-Suomen	13	7,67	2,83	9,2	7	0,87	0,76	3,3
Etelä-Pohjanmaan	4	0,36	0,34	3,4	-	-	-	-
Österbottens Svenska	2	0,22	0,09	0,2	2	0,07	0,03	0,1
Keski-Pohjanmaan	-	-	-	-	-	-	-	-
Oulun	4	0,34	0,31	1,3	2	0,04	0,03	0,1
Kainuun	-	-	-	-	-	-	-	-
Lapin	-	-	-	-	-	-	-	-
Koko maa								
Hela landet	339	419,02	359,26	2437,8	237	81,97	65,91	407,2
1984	..	437,46	325,51	2601,6	450	78,48	52,73	344,6
1985	475	388,84	259,37	1705,3	387	70,79	42,96	291,8
1986	504	432,93	314,20	2305,0	394	69,17	46,51	314,3
1987	406	374,27	260,29	951,5	317	61,55	39,54	129,0
1988	336	334,74	244,59	1524,8	273	62,66	42,88	218,5
1989	362	390,21	296,60	2478,0	294	68,15	47,94	334,9
1990	338	379,77	266,51	2414,0	261	75,52	44,30	349,3
1991	287	361,25	297,92	2018,9	241	68,29	50,20	317,7
1992	266	347,68	288,27	2342,7	230	67,13	50,32	366,1
1993	274	353,88	292,87	2324,9	235	68,50	51,85	376,9
1994	295	376,90	300,62	1988,8	247	77,76	52,77	241,5

Syyslajikkeet - Höstsorter				Talvilajikkeet - Vintersorter				Lajike tuntematon - Sorten okänd			
Yritysten määrä	Pinta-ala yhteensä	> 7-vuotiaita puuta > 7-äriä träd	Sato Skörd	Yritysten määrä	Pinta-ala yhteensä	> 7-vuotiaita puuta > 7-äriä träd	Sato Skörd	Yritysten määrä	Pinta-ala yhteensä	> 7-vuotiaita puuta > 7-äriä träd	Sato Skörd
Antal företag	Areal sammanlagt			Antal företag	Areal sammanlagt			Antal företag	Areal sammanlagt		
kpl, st	ha		1000 kg	kpl, st	ha		1000 kg	kpl, st	ha		1000 kg
27	16,43	14,53	63,3	23	24,46	21,96	74,9	5	1,20	0,86	0,9
9	8,92	8,24	49,1	7	7,78	7,48	60,8	3	2,11	2,11	0,7
53	34,56	30,07	138,8	50	41,99	35,67	149,3	10	1,83	1,42	3,3
83	72,71	66,69	636,1	82	87,20	81,49	776,2	6	4,73	3,83	8,8
5	0,34	0,30	0,2	5	0,82	0,24	0,2	1	0,05	-	..
6	1,71	1,12	4,9	4	0,13	0,12	0,7	5	1,68	1,46	2,0
8	1,80	1,13	6,7	6	1,36	0,88	1,2	2	0,12	0,04	0,1
6	0,47	0,24	1,0	5	0,80	0,62	2,2	4	2,05	0,30	..
6	0,87	0,64	1,7	5	0,52	0,51	1,3	-	-	-	-
9	1,41	1,02	5,3	7	0,93	0,83	10,9	4	0,60	0,51	1,6
18	3,02	1,92	6,5	12	1,16	0,75	1,2	5	0,84	0,80	2,7
4	1,20	1,19	0,9	2	1,02	1,02	0,2	3	0,51	0,37	5,6
8	1,46	0,18	0,7	5	0,45	0,06	0,2	2	0,20	-	..
8	1,32	1,02	3,3	6	0,79	0,55	2,3	4	4,69	0,50	0,3
2	0,05	0,03	0,3	-	-	-	-	2	0,31	0,31	3,1
2	0,07	0,03	0,1	2	0,08	0,03	0,1	-	-	-	-
-	-	-	-	-	-	-	-	-	-	-	-
3	0,24	0,22	0,8	1	0,06	0,06	0,3	-	-	-	-
-	-	-	-	-	-	-	-	-	-	-	-
-	-	-	-	-	-	-	-	-	-	-	-
257	146,58	128,57	919,7	222	169,55	152,27	1081,9	56	20,92	12,51	29,2
460	143,76	104,95	818,0	391	215,22	167,83	1428,3
425	130,09	89,64	563,8	354	187,96	126,77	849,4
425	146,27	102,56	696,7	358	203,14	158,72	1256,9	33	14,35	6,41	36,4
355	120,13	80,40	304,6	296	174,88	129,79	502,4	22	17,71	10,56	15,5
297	106,33	71,81	395,1	258	151,29	118,52	753,8	13	14,46	11,38	157,4
332	134,18	97,85	776,4	275	166,04	135,94	1135,8	12	21,84	14,87	230,9
286	132,93	88,14	796,5	239	164,50	128,94	1266,9	14	6,82	5,13	1,3
252	123,65	97,96	694,4	213	166,36	148,92	1006,4	10	2,95	0,84	0,4
244	122,35	97,25	736,8	206	156,47	140,18	1237,6	5	1,73	0,52	2,2
238	123,31	97,33	898,3	212	159,17	142,84	1042,1	15	2,90	0,85	7,6
258	135,68	105,03	679,1	216	161,17	142,03	1067,5	8	2,29	0,79	0,6

5.2. Omenanviljely maaseutukeskuksittain ja maaseutuelinkeino- piireittäin / pinta-alat Äppelodling enligt landsbygdscentral och landsbygdsnäringsdistrikt / arealer

Maaseutukeskus Landsbygdscentral	Yhteensä - Sammanlagt				Kesälajikkeet - Sommarsorter				
	Pinta-ala yhteensä Areal samman- lagt	> 7-vuo- tiaita puita > 7-åriga träd	< 7-vuotiaita puita < 7-åriga träd	Ennen 1995 istu- tettu Före år 1995 planterade	Vuonna 1995 istu- tettu År 1995 planterade	Pinta-ala yhteensä Areal samman- lagt	> 7-vuo- tiaita puita > 7-åriga träd	< 7-vuotiaita puita < 7-åriga träd	Ennen 1995 istu- tettu Före år 1995 planterade
1995	ha								
Uudenmaan	53,45	46,04	6,62	0,79	11,36	8,69	2,35	0,32	
Nylands Svenska	22,07	20,39	1,68	-	3,26	2,56	0,70	-	
Farma	101,35	84,82	14,31	2,22	22,97	17,66	4,53	0,78	
Finska Hushållningss.	199,43	182,75	14,95	1,73	34,79	30,74	3,88	0,17	
Satakunnan	1,66	0,85	0,68	0,13	0,45	0,31	0,13	0,01	
Pirkanmaan	4,10	3,22	0,86	0,02	0,58	0,52	0,06	-	
Hämeen	4,23	2,38	1,18	0,67	0,95	0,33	0,37	0,25	
Päijät-Hämeen	3,69	1,35	1,88	0,46	0,37	0,19	0,05	0,13	
Kymenlaakson	1,89	1,64	0,25	-	0,50	0,49	0,01	-	
Etelä-Karjalan	4,82	3,30	1,20	0,32	1,88	0,94	0,71	0,23	
Mikkeli	6,69	4,73	1,61	0,35	1,67	1,26	0,33	0,08	
Pohjois-Savon	4,08	3,90	0,04	0,14	1,35	1,32	-	0,03	
Pohjois-Karjalan	2,97	0,32	2,26	0,86	0,86	0,08	0,62	0,16	
Keski-Suomen	7,67	2,83	2,34	2,50	0,87	0,76	0,11	-	
Etelä-Pohjanmaan	0,36	0,34	0,02	-	-	-	-	-	
Österbottens Svenska	0,22	0,09	0,13	-	0,07	0,03	0,04	-	
Keski-Pohjanmaan	-	-	-	-	-	-	-	-	
Oulun	0,34	0,31	0,03	-	0,04	0,03	0,01	-	
Kainuun	-	-	-	-	-	-	-	-	
Lapin	-	-	-	-	-	-	-	-	

Maaseutuelinkeino- piiri Landsbygdsnärings- distrikt	Yhteensä - Sammanlagt				Kesälajikkeet - Sommarsorter				
	Pinta-ala yhteensä Areal samman- lagt	> 7-vuo- tiaita puita > 7-åriga träd	< 7-vuotiaita puita < 7-åriga träd	Ennen 1995 istu- tettu Före år 1995 planterade	Vuonna 1995 istu- tettu År 1995 planterade	Pinta-ala yhteensä Areal samman- lagt	> 7-vuo- tiaita puita > 7-åriga träd	< 7-vuotiaita puita < 7-åriga träd	Ennen 1995 istu- tettu Före år 1995 planterade
1995	ha								
Uudenmaan	119,95	108,36	10,50	1,09	21,27	17,15	3,80	0,32	
Turun	102,35	85,82	14,31	2,22	23,07	17,76	4,53	0,78	
Satakunnan	1,66	0,85	0,68	0,13	0,45	0,31	0,13	0,01	
Hämeen	5,36	2,34	2,36	0,66	0,75	0,35	0,17	0,23	
Kymen	6,71	4,94	1,45	0,32	2,38	1,43	0,72	0,23	
Mikkelin	6,69	4,73	1,61	0,35	1,67	1,26	0,33	0,08	
Pirkanmaan	5,43	3,56	1,38	0,49	1,05	0,59	0,31	0,15	
Etelä-Pohjanm.	0,36	0,34	0,02	-	-	-	-	-	
Vaasan	0,22	0,09	0,13	-	0,07	0,03	0,04	-	
Keski-Pohjanm.	0,02	-	0,02	-	-	-	-	-	
Keski-Suomen	7,90	2,88	2,52	2,50	0,87	0,76	0,11	-	
Kuopion	4,08	3,90	0,04	0,14	1,35	1,32	-	0,03	
Pohjois-Karjalan	2,97	0,32	2,26	0,39	0,86	0,08	0,62	0,16	
Kainuun	-	-	-	-	-	-	-	-	
Oulun	0,32	0,31	0,01	-	0,04	0,03	0,01	-	
Lapin	-	-	-	-	-	-	-	-	
Ahvenanmaa	155,00	140,82	12,75	1,43	28,14	24,84	3,13	0,17	
Koko maa - Hela landet	419,02	359,26	50,04	9,72	81,97	65,91	13,90	2,16	

Syyslajikkeet - Höstsorter				Talvilajikkeet - Vintersorter				Lajike tuntematon - Sorten okänd			
Pinta-ala yhteensä	> 7-vuotiaita puita	< 7-vuotiaita puita < 7-åriga träd		Pinta-ala yhteensä	> 7-vuotiaita puita	< 7-vuotiaita puita < 7-åriga träd		Pinta-ala yhteensä	> 7-vuotiaita puita	< 7-vuotiaita puita < 7-åriga träd	
Areal	> 7-åriga träd	Ennen 1995 istutettuja Före år 1995 planterade	Vuonna 1995 istutettuja År 1995 planterade	Areal	> 7-åriga träd	Ennen 1995 istutettuja Före år 1995 planterade	Vuonna 1995 istutettuja År 1995 planterade	Areal	> 7-åriga träd	Ennen 1995 istutettuja Före år 1995 planterade	Vuonna 1995 istutettuja År 1995 planterade
16,43	14,53	1,48	0,42	24,46	21,96	2,45	0,05	1,20	0,86	0,34	-
8,92	8,24	0,68	-	7,78	7,48	0,30	-	2,11	2,11	-	-
34,56	30,07	3,61	0,88	41,99	35,67	5,78	0,54	1,83	1,42	0,39	0,02
72,71	66,69	5,37	0,65	87,20	81,49	4,80	0,91	4,73	3,83	0,90	-
0,34	0,30	0,03	0,01	0,82	0,24	0,52	0,06	0,05	-	-	0,05
1,71	1,12	0,59	-	0,13	0,12	0,01	-	1,68	1,46	0,20	0,02
1,80	1,13	0,42	0,25	1,36	0,88	0,31	0,17	0,12	0,04	0,08	-
0,47	0,24	0,08	0,15	0,80	0,62	-	0,18	2,05	0,30	1,75	-
0,87	0,64	0,23	-	0,52	0,51	0,01	-	-	-	-	-
1,41	1,02	0,37	0,02	0,93	0,83	0,06	0,04	0,60	0,51	0,06	0,03
3,02	1,92	0,92	0,18	1,16	0,75	0,32	0,09	0,84	0,80	0,04	-
1,20	1,19	-	0,01	1,02	1,02	-	-	0,51	0,37	0,04	0,10
1,46	0,18	1,05	0,23	0,45	0,06	0,39	-	0,20	-	0,20	-
1,32	1,02	0,30	-	0,79	0,55	0,24	-	4,69	0,50	1,69	2,50
0,05	0,03	0,02	-	-	-	-	-	0,31	0,31	-	-
0,07	0,03	0,04	-	0,08	0,03	0,05	-	-	-	-	-
-	-	-	-	-	-	-	-	-	-	-	-
0,24	0,22	0,02	-	0,06	0,06	-	-	-	-	-	-
-	-	-	-	-	-	-	-	-	-	-	-
-	-	-	-	-	-	-	-	-	-	-	-

Syyslajikkeet - Höstsorter				Talvilajikkeet - Vintersorter				Lajike tuntematon - Sorten okänd			
Pinta-ala yhteensä	> 7-vuotiaita puita	< 7-vuotiaita puita < 7-åriga träd		Pinta-ala yhteensä	> 7-vuotiaita puita	< 7-vuotiaita puita < 7-åriga träd		Pinta-ala yhteensä	> 7-vuotiaita puita	< 7-vuotiaita puita < 7-åriga träd	
Areal	> 7-åriga träd	Ennen 1995 istutettuja Före år 1995 planterade	Vuonna 1995 istutettuja År 1995 planterade	Areal	> 7-åriga träd	Ennen 1995 istutettuja Före år 1995 planterade	Vuonna 1995 istutettuja År 1995 planterade	Areal	> 7-åriga träd	Ennen 1995 istutettuja Före år 1995 planterade	Vuonna 1995 istutettuja År 1995 planterade
39,89	36,36	3,11	0,42	54,45	50,85	3,25	0,35	4,34	4,00	0,34	-
34,86	30,37	3,61	0,88	42,59	36,27	5,78	0,54	1,83	1,42	0,39	0,02
0,34	0,30	0,03	0,01	0,82	0,24	0,52	0,06	0,05	-	-	0,05
1,44	0,87	0,32	0,25	1,15	0,78	0,19	0,18	2,02	0,34	1,68	-
2,28	1,66	0,60	0,02	1,45	1,34	0,07	0,04	0,60	0,51	0,06	0,03
3,02	1,92	0,92	0,18	1,16	0,75	0,32	0,09	0,84	0,80	0,04	-
2,16	1,27	0,74	0,15	0,54	0,24	0,13	0,17	1,68	1,46	0,20	0,02
0,05	0,03	0,02	-	-	-	-	-	0,31	0,31	-	-
0,07	0,03	0,04	-	0,08	0,03	0,05	-	-	-	-	-
0,02	-	0,02	-	-	-	-	-	-	-	-	-
1,40	1,07	0,33	-	0,79	0,55	0,24	-	4,84	0,50	1,84	2,50
1,20	1,19	-	0,01	1,02	1,02	-	-	0,51	0,37	0,04	0,10
1,46	0,18	1,05	0,23	0,45	0,06	0,39	-	0,20	-	0,20	-
-	-	-	-	-	-	-	-	-	-	-	-
0,22	0,22	-	-	0,06	0,06	-	-	-	-	-	-
-	-	-	-	-	-	-	-	-	-	-	-
58,17	53,10	4,42	0,65	64,99	60,08	4,30	0,61	3,70	2,80	0,90	-
146,58	128,57	15,21	2,80	169,55	152,27	15,24	2,04	20,92	12,51	5,69	2,72

5.3. Omenanviljely maaseutuelinkeinopiireittäin / kokonaistuotanto
Äppelodling enligt landsbygdsnäringsdistrikt / totalproduktion

Maaseutuelinkeinopiiri Landsbygdsnäringsdistrikt	Yhteensä - Sammanlagt				Kesälajikkeet - Sommarsorter			
	Yritysten määrä Antal företag	Pinta-ala yhteensä Areal sammanlagt	> 7-vuo- tiaita puita > 7-åriga träd	Sato Skörd	Yritysten määrä Antal företag	Pinta-ala yhteensä Areal sammanlagt	> 7-vuo- tiaita puita > 7-åriga träd	Sato Skörd
1995	kpl, st	ha		1000 kg	kpl, st	ha		1000 kg
Uudenmaan	57	119,95	108,36	575,2	36	21,27	17,15	78,0
Turun	74	102,35	85,82	362,5	55	23,07	17,76	69,0
Satakunnan	8	1,66	0,85	0,7	6	0,45	0,31	0,3
Hämeen	17	5,36	2,34	10,4	9	0,75	0,35	1,8
Kymen	21	6,71	4,94	24,5	14	2,38	1,43	3,8
Mikkelin	24	6,69	4,73	11,9	14	1,67	1,26	1,5
Pirkanmaan	13	5,43	3,56	9,6	5	1,05	0,59	1,9
Etelä-Pohjanm.	4	0,36	0,34	3,4	-	-	-	-
Vaasan	2	0,22	0,09	0,2	2	0,07	0,03	0,1
Keski-Pohjanm.	1	0,02	-	-	-	-	-	-
Keski-Suomen	15	7,90	2,88	9,4	7	0,87	0,76	3,3
Kuopion	9	4,08	3,90	7,6	5	1,35	1,32	1,0
Pohjois-Karjalan	10	2,97	0,32	1,3	7	0,86	0,08	0,4
Kainuun	-	-	-	-	-	-	-	-
Oulun	3	0,32	0,31	1,3	2	0,04	0,03	0,1
Lapin	-	-	-	-	-	-	-	-
Ahvenanmaa	81	155,00	140,82	1419,9	75	28,14	24,84	246,2
Koko maa								
Hela landet	339	419,02	359,26	2437,8	237	81,97	65,91	407,2

Syyslajikkeet - Höstsorter				Talvilajikkeet - Vintersorter				Lajike tuntematon - Sorten okänd			
Yritysten määrä	Pinta-ala yhteensä	> 7-vuotiaita puita	Sato Skörd	Yritysten määrä	Pinta-ala yhteensä	> 7-vuotiaita puita	Sato Skörd	Yritysten määrä	Pinta-ala yhteensä	> 7-vuotiaita puita	Sato Skörd
Antal företag	Areal sammanlagt	> 7-åriga träd		Antal företag	Areal sammanlagt	> 7-åriga träd		Antal företag	Areal sammanlagt	> 7-åriga träd	
kpl, st	ha		1000 kg	kpl, st	ha		1000 kg	kpl, st	ha		1000 kg
43	39,89	36,36	209,5	36	54,45	50,85	283,7	11	4,34	4,00	4,0
54	34,86	30,37	140,6	51	42,59	36,27	149,6	10	1,83	1,42	3,3
5	0,34	0,30	0,2	5	0,82	0,24	0,2	1	0,05	-	-
11	1,44	0,87	5,6	9	1,15	0,78	2,9	5	2,02	0,34	0,1
15	2,28	1,66	7,0	12	1,45	1,34	12,1	4	0,60	0,51	1,6
18	3,02	1,92	6,5	12	1,16	0,75	1,2	5	0,84	0,80	2,7
7	2,16	1,27	5,0	5	0,54	0,24	0,8	5	1,68	1,46	2,0
2	0,05	0,03	0,3	-	-	-	-	2	0,31	0,31	3,1
2	0,07	0,03	0,1	2	0,08	0,03	0,1	-	-	-	-
1	0,02	-	-	-	-	-	-	-	-	-	-
9	1,40	1,07	3,5	6	0,79	0,55	2,3	5	4,84	0,50	0,3
4	1,20	1,19	0,9	2	1,02	1,02	0,2	3	0,51	0,37	5,6
8	1,46	0,18	0,7	5	0,45	0,06	0,2	2	0,20	-	-
-	-	-	-	-	-	-	-	-	-	-	-
2	0,22	0,22	0,8	1	0,06	0,06	0,3	-	-	-	-
-	-	-	-	-	-	-	-	-	-	-	-
76	58,17	53,10	539,0	76	64,99	60,08	628,2	3	3,70	2,80	6,5
257	146,58	128,57	919,7	222	169,55	152,27	1081,9	56	20,92	12,51	29,2

6.1. Marjanviljely avomaalla maaseutukeskuksittain / kokonaistuotanto ja teollisuuden sopimustuotanto
Bärodling på friland enligt landsbygdscentral / totalproduktion och kontraktsproduktion för
industrin

Maaseutukeskus Landsbygdscentral	Yhteensä - Sammanlagt				Mustaherukka - Svarta vinbär			
	Yritysten määrä Antal företag	Sato- ikäinen kasvusto Produktiv kultur	Sato yhteensä Skörd samman- lagt	Josta sopi- mustuotantoa teollisuudelle Varav kont- raktsproduktion för industrin	Yritysten määrä Antal företag	Sato- ikäinen kasvusto Produktiv kultur	Sato yhteensä Skörd samman- lagt	Josta sopi- mustuotantoa teollisuudelle Varav kont- raktsproduktion för industrin
1995	kpl, st	ha	1000 kg		kpl, st	ha	1000 kg	
Uudenmaan	130	130,19	365,9	-	47	11,39	15,4	-
Nylands Svenska	75	97,05	273,5	-	17	11,47	10,3	-
Farma	631	478,79	1177,7	22,0	82	40,41	41,0	6,0
Finska Hushåll.	63	62,71	113,5	5,6	7	8,84	4,3	1,7
Satakunnan	244	210,70	395,7	7,9	40	17,81	13,9	2,0
Pirkanmaan	165	324,98	550,9	122,1	60	94,58	119,8	54,1
Hämeen	131	214,20	334,5	13,0	34	39,16	41,0	10,0
Päijät-Hämeen	96	179,42	342,3	25,0	32	30,41	51,5	25,0
Kymenlaakson	143	183,92	504,4	-	33	21,08	12,2	-
Etelä-Karjalan	132	166,20	417,6	3,7	32	8,92	16,7	1,0
Mikkeli	462	670,44	1311,4	181,7	125	173,25	310,5	115,3
Pohjois-Savon	817	1388,88	3127,0	293,1	228	311,55	564,7	245,6
Pohjois-Karjalan	278	531,31	923,3	213,2	140	196,90	359,9	151,0
Keski-Suomen	265	351,22	625,4	78,7	98	110,95	187,7	41,4
Etelä-Pohjanmaan	188	139,97	272,0	-	50	18,54	14,5	-
Österbottens Sv.	152	101,02	130,9	-	55	46,74	32,1	-
Keski-Pohjanmaan	86	68,83	96,4	0,3	35	8,59	10,7	0,3
Oulun	249	223,11	386,8	-	106	37,27	43,1	-
Kainuun	111	128,55	210,6	38,0	50	52,33	95,8	32,0
Lapin	44	18,27	32,9	-	21	8,58	17,8	-
Koko maa								
Hela landet	4462	5669,76	11592,6	1004,2	1292	1248,77	1963,0	685,4
1984	4025	2896,30	11681,4	2928,2	1261	614,14	2246,0	1293,5
1985	3732	2836,76	12917,3	2440,7	1121	664,94	1852,2	930,0
1986	3878	3095,93	13302,6	2654,9	1212	824,48	2065,6	1093,4
1987	3828	3196,33	9810,5	1432,0	1218	824,90	1567,5	706,9
1988	3765	3208,73	10694,5	1316,9	1150	836,50	803,3	217,4
1989	3885	3338,32	12393,4	1890,6	1204	845,00	1810,6	704,4
1990	3909	3952,59	14126,2	2355,5	1272	1002,83	2316,2	1077,8
1991	3892	3926,93	12219,5	1630,5	1192	1011,52	2123,5	953,7
1992	3755	4175,12	14811,1	1609,8	1118	1037,61	1845,0	832,2
1993	3662	4206,31	12687,0	2125,2	1073	1025,44	2459,0	1170,8
1994	3699	4460,97	11770,5	1126,5	1075	1063,32	1709,4	600,2

Jatk. - Forts.

Punaherukka - Röda vinbär				Valkoherukka - Vita vinbär			
Yritysten määrä	Sato-ikäinen kasvusto	Sato yhteensä	Josta sopimustuotantoa teollisuudelle	Yritysten määrä	Sato-ikäinen kasvusto	Sato yhteensä	Josta sopimustuotantoa teollisuudelle
Antal företag	Produktiv kultur	Skörd sammanlagt	Varav kontraktproduktion för industrin	Antal företag	Produktiv kultur	Skörd sammanlagt	Varav kontraktproduktion för industrin
kpl, st	ha	1000 kg		kpl, st	ha	1000 kg	
21	1,54	2,0	-	5	0,06	0,1	-
7	0,60	1,3	-	2	0,01	0,0	-
30	6,01	17,0	7,5	8	6,22	11,9	6,7
4	2,76	2,4	1,7	2	2,68	1,1	1,1
11	8,29	6,9	5,3	1	-	-	-
35	49,44	95,8	51,9	9	4,25	16,4	15,9
16	14,26	13,3	3,0	1	0,18	0,1	-
10	2,74	2,4	-	3	0,01	0,0	-
10	0,23	0,7	-	1	0,02	0,1	-
26	5,63	7,2	2,2	5	2,46	0,8	0,5
92	60,04	133,3	37,7	33	30,02	55,7	24,0
63	20,33	43,7	11,6	16	0,66	2,5	-
51	40,17	89,2	43,8	19	11,37	7,0	2,4
43	15,29	35,4	13,7	16	15,83	44,7	23,6
14	0,74	1,4	-	6	0,09	0,1	-
9	0,47	0,7	-	2	2,18	..	-
12	0,54	2,2	-	-	-	-	-
31	2,42	6,0	-	9	0,33	0,9	-
21	6,66	10,0	6,0	3	0,22	..	-
4	0,04	0,1	-	-	-	-	-
510	238,20	471,0	184,5	141	76,59	141,4	74,1
798	215,86	658,4	385,3	185	54,30	184,6	137,0
655	190,44	467,8	244,2	139	57,17	161,1	95,9
682	208,68	614,4	356,2	146	59,70	173,8	112,6
617	211,75	95,6	36,3	150	63,78	98,9	78,0
588	205,07	407,0	172,6	135	57,03	179,4	122,4
582	195,76	589,7	292,2	149	70,47	256,3	139,8
588	233,77	633,4	309,6	144	73,76	198,0	155,5
509	213,84	444,9	205,4	114	58,18	152,3	94,0
461	223,64	418,3	218,5	110	60,15	161,0	99,3
447	229,34	1047,9	571,8	110	59,05	177,8	149,6
448	230,34	519,7	259,6	122	57,58	97,0	72,5

6.1. Marjanviljely avomaalla maaseutukeskuksittain / kokonaistuotanto ja teollisuuden sopimustuotanto
Bärodling på friland enligt landsbygdscentral / totalproduktion och kontraktsproduktion för industrin

Maaseutukeskus Landsbygdscentral	Vadelma - Hallon				Karviainen - Krusbär			
	Yritysten määrä Antal företag	Sato- ikäinen kasvusto Produktiv kultur	Sato yhteensä Skörd samman- lagt	Josta teolli- suuden sopi- mustuotantoa Varav kont- raktsproduktion för industrin	Yritysten määrä Antal företag	Sato- ikäinen kasvusto Produktiv kultur	Sato yhteensä Skörd samman- lagt	Josta teolli- suuden sopi- mustuotantoa Varav kont- raktsproduktion för industrin
1995	kpl, st	ha	1000 kg		kpl, st	ha	1000 kg	
Uudenmaan	23	4,48	4,7	-	13	0,64	1,7	-
Nylands Svenska	14	5,85	15,9	-	4	0,53	0,5	-
Farma	85	24,25	34,4	-	18	0,89	1,5	-
Finska Hushållningss.	10	2,74	3,6	-	1	0,08	..	-
Satakunnan	24	4,89	6,7	-	4	0,11	0,3	-
Pirkanmaan	31	10,84	17,4	-	8	0,35	0,3	-
Hämeen	26	7,16	13,2	-	3	0,06	0,2	-
Päijät-Hämeen	21	7,53	6,2	-	3	0,13	0,1	-
Kymenlaakson	14	5,19	5,1	-	5	0,44	0,6	-
Etelä-Karjalan	36	14,42	16,8	-	8	2,73	1,3	-
Mikkeli	83	30,59	50,3	-	15	2,80	5,9	-
Pohjois-Savon	87	40,72	70,1	-	18	2,74	4,7	-
Pohjois-Karjalan	52	22,28	34,4	0,1	19	20,87	19,9	11,2
Keski-Suomen	31	8,24	15,8	-	12	2,59	3,4	-
Etelä-Pohjanmaan	19	3,90	3,6	-	3	0,05	..	-
Österbottens Svenska	15	4,09	3,9	-	7	0,28	0,4	-
Keski-Pohjanmaan	6	0,24	0,2	-	2	0,01	0,0	-
Oulun	21	6,06	5,1	-	9	0,36	0,7	-
Kainuun	5	0,50	0,3	-	3	0,10	0,1	-
Lapin	1	0,02	..	-	1	-	-	-
Koko maa								
Hela landet	604	203,99	307,7	0,1	156	35,76	41,8	11,2
1984	340	52,16	93,9	8,1	235	12,32	24,5	7,4
1985	335	62,63	97,4	4,4	189	11,37	38,9	7,3
1986	367	79,56	179,8	6,7	193	18,52	41,7	8,3
1987	345	88,35	66,5	0,3	170	22,21	18,1	6,4
1988	358	86,72	83,7	0,5	139	21,30	17,1	6,4
1989	399	94,82	201,4	1,3	160	25,62	47,6	14,9
1990	431	114,82	170,4	3,3	170	21,89	78,5	14,7
1991	447	117,10	207,6	2,9	141	18,70	39,3	5,7
1992	430	129,69	257,9	2,1	149	21,28	44,3	4,1
1993	396	124,79	184,0	-	126	21,71	87,8	29,1
1994	473	143,92	228,1	0,7	146	27,55	30,4	5,7

Mansikka - Jordgubbe				Muut marjat - Övriga bär			
Yritysten määrä	Sato-ikäinen kasvusto	Sato yhteensä Skörd	Josta teollisuuden sopimustuotantoa	Yritysten määrä	Sato-ikäinen kasvusto	Sato yhteensä Skörd	Josta teollisuuden sopimustuotantoa
Antal företag	Produktiv kultur	sammanlagt	Varav kontraktproduktion för industrin	Antal företag	Produktiv kultur	sammanlagt	Varav kontraktproduktion för industrin
kpl, st	ha	1000 kg		kpl, st	ha	1000 kg	
97	111,14	336,0	-	10	0,94	6,1	-
63	77,85	245,1	-	6	0,34	0,2	-
551	395,96	1068,7	1,7	25	5,05	3,2	0,1
54	44,74	100,7	-	5	0,87	1,5	1,1
219	178,82	368,0	0,6	6	0,78	0,0	-
114	158,78	300,2	-	17	6,34	0,8	0,2
105	153,19	266,7	-	5	0,19	..	-
75	137,30	281,9	-	4	1,30	0,1	-
129	155,80	485,6	-	6	1,16	0,1	-
100	129,25	368,0	-	9	2,79	6,7	-
337	370,99	755,3	4,7	23	2,50	0,3	-
726	1006,91	2439,5	35,6	54	5,97	1,8	0,3
187	231,67	410,8	4,5	32	7,86	2,1	0,3
191	195,09	335,9	-	21	2,87	2,5	-
148	113,17	252,0	-	21	3,48	0,5	-
111	46,96	93,5	-	5	0,30	0,2	-
63	58,39	83,4	-	8	1,06	..	-
182	172,45	315,0	-	27	4,11	15,8	-
88	68,34	104,4	-	3	0,40	..	-
35	9,59	15,0	-	3	0,04	..	-
3575	3816,39	8625,7	47,0	290	48,35	41,9	1,9
3108	1946,42	8466,2	1096,9	..	1,10	0,2	-
2838	1846,14	10295,7	1158,9	..	4,07	4,2	-
2912	1903,51	10224,9	1077,8	..	1,48	2,4	-
2891	1982,91	7961,2	604,1	..	2,43	2,7	-
2910	1996,86	9201,7	797,6	..	5,25	2,3	-
2990	2101,42	9477,6	730,8	..	5,23	10,2	7,3
3088	2495,91	10772,2	794,4	..	9,61	7,5	0,2
3050	2494,32	9234,2	368,5	..	13,27	17,7	0,2
2988	2691,58	12074,3	453,1	..	11,17	10,3	0,6
2917	2728,79	8714,9	203,1	144	16,19	15,5	0,8
2962	2915,87	9172,7	185,5	194	21,31	13,3	2,2

6.2. Marjanviljely avomaalla maaseutukeskuksittain / pinta-alat
Bärodling på friland enligt landsbygdscentral / arealer

Jatk. - Forts.

Maaseutukeskus Landsbygdscentral	Yhteensä - Sammanlagt				Mustaherukka - Svarta vinbär				Nuori kasvusto - Ung kultur				Istutettu - Planterade			
	Pinta-ala yhteensä Areal samman- lagt	Sato- ikäinen kasvusto Produkt- tiv kultur	Nuori kasvusto Yhteensä Sammanlagt	Josta teollisuuden sopimusviljelyä Varav kontraktsoodling för industrin	Pinta-ala yhteensä Areal samman- lagt	Sato- ikäinen kasvusto Produkt- tiv kultur	Nuori kasvusto Yhteensä Sammanlagt	Josta teollisuuden sopimusviljelyä Varav kontraktsoodling för industrin	Istutettu - Planterade 1994	Istutettu - Planterade 1995	Istutettu - Planterade 1994	Istutettu - Planterade 1995	Istutettu - Planterade 1994	Istutettu - Planterade 1995	Istutettu - Planterade 1994	Istutettu - Planterade 1995
Uudenmaan	191,11	130,19	24,84	-	14,41	11,39	0,70	-	-	2,32	-	-	-	-	-	-
Nylands Svenska	138,30	97,05	19,86	-	12,07	11,47	0,60	-	-	-	-	-	-	-	-	-
Farma	662,91	478,79	72,29	1,85	43,53	40,41	0,86	2,26	1,50	2,26	2,26	1,50	0,86	2,26	1,50	0,86
Finska Hushållningss.	88,45	62,71	12,35	-	9,04	8,84	-	-	-	0,20	-	-	-	-	-	-
Satakunnan	274,67	210,70	31,98	0,30	18,90	17,81	-	-	-	1,09	-	-	-	-	-	-
Pirkanmaan	414,68	324,98	37,80	0,60	123,88	94,58	17,66	11,64	2,00	11,64	11,64	2,00	17,66	11,64	2,00	17,66
Hämeen	278,94	214,20	27,10	3,10	44,21	39,16	3,60	1,45	0,50	1,45	1,45	0,50	3,60	1,45	0,50	3,60
Päijät-Hämeen	246,78	179,42	27,31	0,10	32,12	30,41	0,67	1,04	-	1,04	1,04	-	0,67	1,04	-	0,67
Kymenlaakson	256,84	183,92	24,18	-	24,40	21,08	0,30	3,02	-	3,02	3,02	-	0,30	3,02	-	0,30
Etelä-Karjalan	218,32	166,20	20,75	0,18	9,21	8,92	0,02	0,27	-	0,27	0,27	-	0,02	0,27	-	0,02
Mikkeli	808,63	670,44	56,75	1,48	180,09	173,25	3,63	3,21	0,86	3,21	3,21	0,86	3,63	3,21	0,86	3,63
Pohjois-Savon	1753,16	1388,88	167,62	7,61	344,68	311,55	12,96	20,17	11,31	20,17	20,17	11,31	12,96	20,17	11,31	12,96
Pohjois-Karjalan	633,33	531,31	42,28	2,65	209,06	196,90	3,53	8,63	5,34	8,63	8,63	5,34	3,53	8,63	5,34	3,53
Keski-Suomen	432,25	351,22	32,95	3,06	121,00	110,95	4,53	5,52	0,40	5,52	5,52	0,40	4,53	5,52	0,40	4,53
Etelä-Pohjanmaan	196,15	139,97	24,70	-	20,44	18,54	0,87	1,03	-	1,03	1,03	-	0,87	1,03	-	0,87
Österbottens Svenska	129,05	101,02	5,34	-	49,57	46,74	0,28	2,55	-	2,55	2,55	-	0,28	2,55	-	0,28
Keski-Pohjanmaan	94,40	68,83	10,56	-	9,16	8,59	0,17	0,40	-	0,40	0,40	-	0,17	0,40	-	0,17
Oulun	297,00	223,11	27,18	-	51,84	37,27	4,50	10,07	0,20	10,07	10,07	0,20	4,50	10,07	0,20	4,50
Kainuun	146,74	128,55	7,97	-	53,96	52,33	0,63	1,00	-	1,00	1,00	-	0,63	1,00	-	0,63
Lapin	23,91	18,27	1,70	-	9,23	8,58	0,23	0,42	-	0,42	0,42	-	0,23	0,42	-	0,23
Koko maa	7285,62	5669,76	675,51	20,93	1380,80	1248,77	55,74	76,29	25,96	76,29	76,29	25,96	55,74	76,29	25,96	55,74
Hela landet																

1995
ha

**6.2. Marjanviljely avomaalla maaseutukeskuksittain / pinta-alat
Bärodling på friland enligt landsbygdscentral / arealer**

Jatk. - Forts.

Maaseutukeskus Landsbygdscentral	Punaherukka - Röda vinbär				Valkoherukka - Vita vinbär				Nuori kasvusto - Ung kultur				Istutettu - Planterade					
	Pinta-ala yhteensä Areal		Sato- ikäinen kasvusto Produkt- tiv kultur		Pinta-ala yhteensä Areal		Sato- ikäinen kasvusto Produkt- tiv kultur		Yhteensä Sammanlagt		Istutettu - Planterade 1994		Istutettu - Planterade 1995		Istutettu - Planterade 1994		Istutettu - Planterade 1995	
	1995	1994	1995	1994	1995	1994	1995	1994	1995	1994	1995	1994	1995	1994	1995	1994	1995	
Uudenmaan	1,83	0,12	1,54	0,17	-	-	0,23	0,06	0,10	0,07	-	-	-	-	-	-	-	
Nylands Svenska	0,75	0,15	0,60	-	-	-	0,21	0,01	0,20	-	-	-	-	-	-	-	-	
Farna	6,32	-	6,01	0,31	-	-	8,72	6,22	1,00	1,50	1,00	1,00	1,00	1,00	1,00	1,00	1,00	
Finska Hushållningss.	2,86	-	2,76	0,10	-	-	2,78	2,68	-	0,10	-	-	-	-	-	-	-	
Satakunnan	8,30	-	8,29	0,01	-	-	0,01	-	-	0,01	-	-	-	-	-	-	-	
Pirkanmaan	50,22	0,01	49,44	0,77	-	-	4,36	4,25	-	0,11	-	-	-	-	-	-	-	
Hämeen	14,36	0,10	14,26	-	-	-	0,18	0,18	-	-	-	-	-	-	-	-	-	
Päijät-Hämeen	2,75	-	2,74	0,01	-	-	0,77	0,01	0,76	-	-	-	-	-	-	-	-	
Kymenlaakson	0,54	0,11	0,23	0,20	-	-	0,02	0,02	-	-	-	-	-	-	-	-	-	
Etelä-Karjalan	5,67	-	5,63	0,04	-	-	2,50	2,46	-	0,04	-	-	-	-	-	-	-	
Mikkeli	60,54	0,25	60,04	0,25	-	-	31,16	30,02	-	1,14	-	-	-	-	-	-	0,80	
Pohjois-Savon	23,98	3,06	20,33	0,59	-	0,04	1,95	0,66	0,99	0,30	-	-	-	-	-	-	-	
Pohjois-Karjalan	40,64	0,42	40,17	0,05	-	-	18,60	11,37	3,65	3,58	2,05	2,48	2,05	2,48	2,05	2,48	2,48	
Keski-Suomen	16,57	1,18	15,29	0,10	-	-	20,11	15,83	3,41	0,87	2,01	-	2,01	-	2,01	-	-	
Etelä-Pohjanmaan	0,84	0,10	0,74	-	-	-	0,13	0,09	0,04	-	-	-	-	-	-	-	-	
Österbottens Svenska	0,53	0,06	0,47	-	-	-	2,21	2,18	0,03	-	-	-	-	-	-	-	-	
Keski-Pohjanmaan	0,64	0,07	0,54	0,03	-	-	-	-	-	-	-	-	-	-	-	-	-	
Oulun	3,05	0,21	2,42	0,42	-	-	0,39	0,33	-	0,06	-	-	-	-	-	-	-	
Kainuun	6,66	-	6,66	-	-	-	0,22	0,22	-	-	-	-	-	-	-	-	-	
Lapin	0,05	0,01	0,04	-	-	-	-	-	-	-	-	-	-	-	-	-	-	
Koko maa	247,10	5,85	238,20	3,05	-	0,04	94,55	76,59	10,18	7,78	5,06	4,28	5,06	4,28	5,06	4,28	4,28	
Hela landet																		

6.2. Marjanviljely avomaalla maaseutukeskuksittain / pinta-alat
Bärodling på friland enligt landsbygdscentral / arealer

Jatk. - Forts.

Maaseutukeskus Landsbygdscentral	Vadelma - Hallon				Karviainen - Krusbär				Nuori kasvuisto - Ung kultur				Nuori kasvuisto - Ung kultur			
	Pinta-ala yhteensä Areal sammanlagt		Sato-ikäinen kasvuisto Produktiv kultur		Pinta-ala yhteensä Areal sammanlagt		Sato-ikäinen kasvuisto Produktiv kultur		Yhteensä Sammanlagt		Yhteensä Sammanlagt		Istutettu - Planterade 1994		Istutettu - Planterade 1995	
	1995	ha	1995	kg/ha	1995	kg/ha	1995	kg/ha	1994	1995	1994	1995	1994	1995	1994	1995
Uudenmaan	5,29		4,48					0,66	0,64					0,02		
Nylands Svenska	5,85		5,85					0,53	0,53							
Farna	30,84		24,25		6,59			1,19	0,89						0,30	
Finska Hushållningsss.	3,53		2,74		0,79			0,08	0,08							
Satakunnan	5,86		4,89		0,97			0,11	0,11							
Pirkanmaan	12,90		10,84		2,06			0,62	0,35						0,27	
Hämeen	8,91		7,16		1,75			0,06	0,06							
Päijät-Hämeen	9,41		7,53		1,88			0,14	0,13						0,01	
Kymenlaakson	5,19		5,19					0,44	0,44							
Etelä-Karjalan	16,31		14,42		1,89			2,75	2,73						0,02	
Mikkeli	35,67		30,59		5,08			2,88	2,80						0,08	
Pohjois-Savon	45,41		40,72		4,69			2,99	2,74						0,25	
Pohjois-Karjalan	26,68		22,28		4,40			22,58	20,87					0,10	1,61	0,36
Keski-Suomen	9,20		8,24		0,96			3,49	2,59						0,90	
Etelä-Pohjanmaan	5,33		3,90		1,43			0,11	0,05							
Österbottens Svenska	4,63		4,09		0,54			0,31	0,28							
Keski-Pohjanmaan	0,29		0,24		0,05			0,11	0,01							
Oulun	8,37		6,06		2,31			0,92	0,36						0,56	
Kainuun	0,50		0,50					0,10	0,10							
Lapin	0,02		0,02					0,01							0,01	
Koko maa	240,19		203,99		36,20			40,08	35,76					0,31	4,01	0,36

**6.2. Marjanviljely avomaalla maaseutukeskuksittain / pinta-alat
Bärodling på friland enligt landsbygdscentral / arealer**

Maaseutukeskus Landsbygdscentral	Mansikka - Jordgubbe				Muut marjat - Övriga bär				Nuori kasvusto - Ung kultur		Nuori kasvusto - Ung kultur		Istutettu - Planterade		Istutettu - Planterade			
	Pinta-ala yhteensä Areal samman- lagt	Sato- ikäinen kasvusto Produktiv kultur	Nuori kasvusto - Ung kultur	Yhteensä Sammanlagt	Pinta-ala yhteensä Areal samman- lagt	Sato- ikäinen kasvusto Produktiv kultur	Nuori kasvusto - Ung kultur	Yhteensä Sammanlagt	Istutettu - Planterade 1994	Istutettu - Planterade 1995	Istutettu - Planterade 1994	Istutettu - Planterade 1995	Istutettu - Planterade 1994	Istutettu - Planterade 1995	Istutettu - Planterade 1994	Istutettu - Planterade 1995	Josta teollisuuden sopimusviljelyä Varav kontraktsoodling för industrin	Josta teollisuuden sopimusviljelyä Varav kontraktsoodling för industrin
Uudenmaan	166,87	111,14	23,35	32,38	-	-	1,82	0,94	-	-	0,55	0,33	-	-	-	-	-	
Nylands Svenska	117,52	77,85	18,49	21,18	-	2,00	0,97	0,34	-	-	0,42	0,21	-	-	-	-	-	
Farma	564,58	395,96	69,18	99,44	0,85	0,85	7,73	5,05	-	-	1,25	1,43	-	-	-	-	-	
Finska Hushållningss.	69,29	44,74	12,35	12,20	-	-	0,87	0,87	-	-	-	-	-	-	-	-	-	
Satakunnan	239,26	178,82	31,33	29,11	0,30	-	2,23	0,78	-	-	0,65	0,80	-	-	-	-	-	
Pirkanmaan	212,12	158,78	17,92	35,42	-	-	10,18	6,34	-	-	2,21	1,63	-	-	-	-	-	
Hämeen	209,35	153,19	23,40	32,76	-	0,50	1,87	0,19	-	-	-	1,68	-	-	-	-	-	
Päijät-Hämeen	199,84	137,30	25,73	36,81	0,10	-	1,75	1,30	-	-	0,15	0,30	-	-	-	-	-	
Kymenlaakson	224,66	155,80	23,42	45,44	-	-	1,59	1,16	-	-	0,35	0,08	-	-	-	-	-	
Etelä-Karjalan	177,98	129,25	20,48	28,25	0,18	-	3,90	2,79	-	-	0,25	0,86	-	-	-	-	-	
Mikkeli	494,73	370,99	52,46	71,28	0,50	-	3,31	2,50	-	-	0,41	0,40	-	-	-	-	0,06	
Pohjois-Savon	1324,56	1006,91	148,84	168,81	4,98	8,14	9,59	5,97	-	-	1,77	1,85	0,20	0,56	-	-	-	
Pohjois-Karjalan	301,22	231,67	31,94	37,61	-	-	14,36	7,86	-	-	2,64	3,86	-	1,00	-	-	-	
Keski-Suomen	255,31	195,09	22,96	37,26	0,25	0,30	6,21	2,87	-	-	0,87	2,47	-	-	-	-	-	
Etelä-Pohjanmaan	161,78	113,17	21,30	27,31	-	-	7,52	3,48	-	-	2,33	1,71	-	-	-	-	-	
Österbottens Svenska	71,04	46,96	4,92	19,16	-	-	0,76	0,30	-	-	0,02	0,44	-	-	-	-	-	
Keski-Pohjanmaan	81,21	58,39	8,69	14,13	-	-	2,99	1,06	-	-	1,53	0,40	-	-	-	-	-	
Oulun	224,49	172,45	20,87	31,17	-	-	7,83	4,11	-	-	1,60	2,12	-	0,20	-	-	-	
Kainuun	84,88	68,34	7,34	9,20	-	-	0,42	0,40	-	-	-	0,02	-	-	-	-	-	
Lapin	14,46	9,59	1,36	3,51	-	-	0,14	0,04	-	-	0,10	-	-	-	-	-	-	
Koko maa	5195,15	3816,39	586,33	792,43	7,16	11,79	86,04	48,35	-	-	17,10	20,59	0,20	1,82	-	-	-	
Hela landet																		

6.2. Marjanviljely avomaalla / kokonaisalat 1984 -1995
Bärodling på friland / totalarealer 1984 - 1995

Vuosi - År	Yhteensä - Sammanlagt		Mustaherukka - Svarta vinbär		Punaherukka - Röda vinbär		Valkoherukka - Vita vinbär	
	Yritysten määrä	Kokonais- ala	Yritysten määrä	Kokonais- ala	Yritysten määrä	Kokonais- ala	Yritysten määrä	Kokonais- ala
	Antal företag	Total- areal	Antal företag	Total- areal	Antal företag	Total- areal	Antal företag	Total- areal
	kpl, st	ha	kpl, st	ha	kpl, st	ha	kpl, st	ha
1984	4025	3723,89	1261	829,69	798	253,89	185	69,65
1985	3732	3581,09	1121	787,21	655	226,27	139	63,83
1986	3878	3948,36	1212	969,85	682	239,87	146	63,02
1987	3828	4097,62	1218	977,87	617	251,05	150	69,01
1988	3765	4300,66	1150	1000,09	588	258,28	135	60,29
1989	3885	4676,94	1204	1083,90	582	245,52	149	77,76
1990	3909	5193,50	1272	1245,22	588	271,21	144	81,34
1991	3892	5255,35	1192	1225,02	509	252,97	114	71,84
1992	3755	5477,87	1118	1216,71	461	242,30	110	74,78
1993	3662	5411,90	1073	1179,42	447	247,63	110	70,16
1994	3699	5871,24	1075	1212,69	448	243,10	122	78,87
1995	4462	7285,62	1292	1380,80	510	247,10	141	94,55

Vuosi - År	Vadelma - Hallon		Karviainen - Krusbär		Mansikka - Jordgubbe		Muut marjat - Övriga bär	
	Yritysten määrä	Kokonais- ala	Yritysten määrä	Kokonais- ala	Yritysten määrä	Kokonais- ala	Yritysten määrä	Kokonais- ala
	Antal företag	Total- areal	Antal företag	Total- areal	Antal företag	Total- areal	Antal företag	Total- areal
	kpl, st	ha	kpl, st	ha	kpl, st	ha	kpl, st	ha
1984	340	72,27	235	23,51	3108	2473,07	..	1,81
1985	335	75,51	189	15,50	2838	2408,39	..	4,38
1986	367	99,52	193	23,19	2912	2549,60	..	3,31
1987	345	100,97	170	26,44	2891	2668,85	..	3,43
1988	358	98,41	139	24,86	2910	2852,39	..	6,34
1989	399	111,57	160	29,69	2990	3120,79	..	7,71
1990	431	134,22	170	25,57	3088	3422,59	..	13,35
1991	447	141,99	141	30,52	3050	3507,80	..	25,21
1992	430	145,48	149	28,44	2988	3735,99	..	34,17
1993	396	144,09	126	31,09	2917	3706,62	144	31,81
1994	473	172,79	146	34,34	2962	4083,22	194	45,15
1995	604	240,19	156	40,08	3575	5195,15	290	86,04

6.3. Marjanviljely avomaalla maaseutuelinkeinopiireittäin / kokonaistuotanto ja teollisuuden sopimus- tuotanto

Bärodling på friland enligt landsbygdsnäringsdistrikt / totalproduktion och kontraktsproduktion för industrin

Jatk. - Forts.

Maaseutu- elinkeino- piiri Landsbygds- näringsdistrikt	Yhteensä - Sammanlagt				Mustaherukka - Svarta vinbär			
	Yri- tysten määrä Antal företag	Sato- ikäinen kasvusto Produktiv kultur	Sato yhteensä Skörd samman- lagt	Josta sopi- mustuotantoa teollisuudelle Varav kont- raktsproduktion för industrin	Yri- tysten määrä Antal företag	Sato- ikäinen kasvusto Produktiv kultur	Sato yhteensä Skörd samman- lagt	Josta sopi- mustuotantoa teollisuudelle Varav kont- raktsproduktion för industrin
	1995	kpl, st	ha	1000 kg	kpl, st	ha	1000 kg	
Uudenmaan	257	299,10	775,3	5,6	72	36,81	29,8	1,7
Turun	644	491,38	1193,7	22,0	83	40,41	41,0	6,0
Satakunnan	234	198,32	379,9	7,9	37	16,91	13,1	2,0
Hämeen	181	347,32	605,0	36,0	56	55,10	70,4	33,0
Kymen	270	331,84	874,8	3,7	63	24,56	27,9	1,0
Mikkelin	462	670,44	1311,4	181,7	125	173,25	310,5	115,3
Pirkanmaan	191	345,92	582,1	122,1	65	96,79	122,1	54,1
Etelä-Pohjanm.	188	139,97	272,0	-	50	18,54	14,5	-
Vaasan	152	101,02	130,9	-	55	46,74	32,1	-
Keski-Pohjanm.	113	97,56	137,9	0,3	49	17,40	19,4	0,3
Keski-Suomen	282	376,37	665,7	80,7	105	124,11	208,4	43,4
Kuopion	817	1388,88	3127,0	293,1	228	311,55	564,7	245,6
Pohjois-Karjalan	278	531,31	923,3	213,2	140	196,90	359,9	151,0
Kainuun	111	128,55	210,6	38,0	50	52,33	95,8	32,0
Oulun	222	194,38	345,3	-	92	28,46	34,4	-
Lapin	44	18,27	32,9	-	21	8,58	17,8	-
Ahvenanmaa	16	9,13	24,9	-	1	0,33	1,2	-
Koko maa								
Hela landet	4462	5669,76	11592,6	1004,2	1292	1248,77	1963,0	685,4

Maaseutu- elinkeino- piiri Landsbygds- näringsdistrikt	Punaherukka - Röda vinbär				Valkoherukka - Vita vinbär			
	Yri- tysten määrä Antal företag	Sato- ikäinen kasvusto Produktiv kultur	Sato yhteensä Skörd samman- lagt	Josta sopi- mustuotantoa teollisuudelle Varav kont- raktsproduktion för industrin	Yri- tysten määrä Antal företag	Sato- ikäinen kasvusto Produktiv kultur	Sato yhteensä Skörd samman- lagt	Josta sopi- mustuotantoa teollisuudelle Varav kont- raktsproduktion för industrin
	1995	kpl, st	ha	1000 kg	kpl, st	ha	1000 kg	
Uudenmaan	31	4,84	5,7	1,7	9	2,75	1,2	1,1
Turun	32	6,06	17,1	7,5	8	6,22	11,9	6,7
Satakunnan	11	8,29	6,9	5,3	1	-	-	-
Hämeen	22	16,82	15,5	3,0	4	0,19	0,1	-
Kymen	36	5,86	7,8	2,2	6	2,48	0,9	0,5
Mikkelin	92	60,04	133,3	37,7	33	30,02	55,7	24,0
Pirkanmaan	35	49,44	95,8	51,9	9	4,25	16,4	15,9
Etelä-Pohjanm.	14	0,74	1,4	-	6	0,09	0,1	-
Vaasan	9	0,47	0,7	-	2	2,18	-	-
Keski-Pohjanm.	16	1,12	3,6	-	2	0,12	0,3	-
Keski-Suomen	45	15,42	35,6	13,7	16	15,83	44,7	23,6
Kuopion	63	20,33	43,7	11,6	16	0,66	2,5	-
Pohjois-Karjalan	51	40,17	89,2	43,8	19	11,37	7,0	2,4
Kainuun	21	6,66	10,0	6,0	3	0,22	-	-
Oulun	27	1,84	4,6	-	7	0,21	0,6	-
Lapin	4	0,04	0,1	-	-	-	-	-
Ahvenanmaa	1	0,06	0,1	-	-	-	-	-
Koko maa								
Hela landet	510	238,20	471,0	184,5	141	76,59	141,4	74,1

6.3. Marjanviljely avomaalla maaseutuelinkeinoiireittäin / kokonaistuotanto ja teollisuuden sopimus- tuotanto

Bärodling på friland enligt landsbygdsnäringsdistrikt / totalproduktion och kontraktsproduktion för industrin

Maaseutu- elinkeinoiiri Landsbygds- näringsdistrikt	Vadelma - Hallon				Karviainen - Krusbär			
	Yri- tysten määrä Antal företag	Sato- ikäinen kasvusto Produktiv kultur	Sato yhteensä Skörd samman- lagt	Josta sopi- mustuotantoa teollisuudelle Varav kont- raktsproduktion för industrin	Yri- tysten määrä Antal företag	Sato- ikäinen kasvusto Produktiv kultur	Sato yhteensä Skörd samman- lagt	Josta sopi- mustuotantoa teollisuudelle Varav kont- raktsproduktion för industrin
	1995	kpl, st	ha	1000 kg	kpl, st	ha	1000 kg	
Uudenmaan	45	12,63	23,1	-	18	1,25	2,2	-
Turun	87	24,98	35,2	-	18	0,89	1,5	-
Satakunnan	24	4,89	6,7	-	4	0,11	0,3	-
Hämeen	41	12,78	16,5	-	6	0,19	0,3	-
Kymen	50	19,61	22,0	-	13	3,17	2,0	-
Mikkelin	83	30,59	50,3	-	15	2,80	5,9	-
Pirkanmaan	34	11,92	19,4	-	8	0,35	0,3	-
Etelä-Pohjanm.	19	3,90	3,6	-	3	0,05	..	-
Vaasan	15	4,09	3,9	-	7	0,28	0,4	-
Keski-Pohjanm.	9	0,50	0,4	-	4	0,11	0,2	-
Keski-Suomen	32	8,34	15,9	-	12	2,59	3,4	-
Kuopion	87	40,72	70,1	-	18	2,74	4,7	-
Pohjois-Karjalan	52	22,28	34,4	0,1	19	20,87	19,9	11,2
Kainuun	5	0,50	0,3	-	3	0,10	0,1	-
Oulun	18	5,80	4,8	-	7	0,26	0,5	-
Lapin	1	0,02	..	-	1	-	-	-
Ahvenanmaa	2	0,44	1,1	-	-	-	-	-
Koko maa								
Hela landet	604	203,99	307,7	0,1	156	35,76	41,8	11,2

Maaseutu- elinkeinoiiri Landsbygds- näringsdistrikt	Mansikka - Jordgubbe				Muut marjat - Övriga bär			
	Yri- tysten määrä Antal företag	Sato- ikäinen kasvusto Produktiv kultur	Sato yhteensä Skörd samman- lagt	Josta sopi- mustuotantoa teollisuudelle Varav kont- raktsproduktion för industrin	Yri- tysten määrä Antal företag	Sato- ikäinen kasvusto Produktiv kultur	Sato yhteensä Skörd samman- lagt	Josta sopi- mustuotantoa teollisuudelle Varav kont- raktsproduktion för industrin
	1995	kpl, st	ha	1000 kg	kpl, st	ha	1000 kg	
Uudenmaan	203	238,27	705,6	-	21	2,15	7,7	1,1
Turun	562	407,77	1083,8	1,7	25	5,05	3,2	0,1
Satakunnan	210	167,34	353,0	0,6	6	0,78	0,0	-
Hämeen	142	260,75	502,1	-	9	1,49	0,1	-
Kymen	224	272,21	807,4	-	15	3,95	6,8	-
Mikkelin	337	370,99	755,3	4,7	23	2,50	0,3	-
Pirkanmaan	137	176,43	327,2	-	17	6,34	0,8	0,2
Etelä-Pohjanm.	148	113,17	252,0	-	21	3,48	0,5	-
Vaasan	111	46,96	93,5	-	5	0,30	0,2	-
Keski-Pohjanm.	83	76,61	111,0	-	11	1,70	2,9	-
Keski-Suomen	204	206,85	355,2	-	21	2,87	2,5	-
Kuopion	726	1006,91	2439,5	35,6	54	5,97	1,8	0,3
Pohjois-Karjalan	187	231,67	410,8	4,5	32	7,86	2,1	0,3
Kainuun	88	68,34	104,4	-	3	0,40	..	-
Oulun	162	154,23	287,3	-	24	3,47	13,0	-
Lapin	35	9,59	15,0	-	3	0,04	..	-
Ahvenanmaa	16	8,30	22,5	-	-	-	-	-
Koko maa								
Hela landet	3575	3816,39	8625,7	47,0	290	48,35	41,9	1,9

6.4. Marjanviljely avomaalla maaseutuelinkeinoireittäin / pinta-alat
Bärodling på friland enligt landsbygdsnäringsdistrikt / arealer

Jatk. - Forts.

Maaseutuelinkeinoihin Landsbygdsnäringsdistrikt	Punaherukka - Röda vinbär				Valkoherukka - Vita vinbär				Nuori kasvusto - Ung kultur		Yhteensä Sammanlagt		Istutettu - Planterade		Istutettu - Planterade		
	Pinta-ala yhteensä Areal samman- lagt	Sato- ikäinen kasvusto Produk- tiv kultur	Nuori kasvusto	Yhteensä Sammanlagt	Pinta-ala yhteensä Areal samman- lagt	Sato- ikäinen kasvusto Produk- tiv kultur	Nuori kasvusto	Yhteensä Sammanlagt	Istutettu - Planterade 1994	Istutettu - Planterade 1995	Istutettu - Planterade 1994	Istutettu - Planterade 1995	Istutettu - Planterade 1994	Istutettu - Planterade 1995	Istutettu - Planterade 1994	Istutettu - Planterade 1995	Josta teollisuuden sopimusviljelyä Varav kontraktsodling för industrin
1995	ha																
Uudenmaan	5,38	4,84	0,27	0,27	3,22	2,75	0,30	0,30	0,17	-	-	0,17	-	-	-	-	-
Turun	6,47	6,06	0,10	0,31	8,72	6,22	1,00	1,00	1,50	1,00	1,00	1,50	1,00	1,00	1,00	1,00	1,00
Satakunnan	8,30	8,29	-	0,01	0,01	-	-	-	0,01	-	-	0,01	-	-	-	-	-
Hämeen	16,83	16,82	-	0,01	0,95	0,19	0,76	0,76	0,19	0,19	0,19	0,76	-	-	-	-	-
Kymen	6,21	5,86	0,11	0,24	2,52	2,48	-	-	0,04	0,04	0,04	0,04	-	-	-	-	-
Mikkelin	60,54	60,04	0,25	0,25	31,16	30,02	-	-	1,14	1,14	1,14	1,14	-	-	-	-	0,80
Pirkanmaan	50,22	49,44	0,01	0,77	4,36	4,25	-	-	0,11	0,11	0,11	0,11	-	-	-	-	-
Etelä-Pohjanmaan	0,84	0,74	0,10	-	0,13	0,09	0,04	0,04	-	-	-	-	-	-	-	-	-
Vaasan	0,53	0,47	0,06	-	2,21	2,18	0,03	0,03	-	-	-	-	-	-	-	-	-
Keski-Pohjanmaan	1,42	1,12	0,27	0,03	0,12	0,12	-	-	-	-	-	-	-	-	-	-	-
Keski-Suomen	16,70	15,42	1,18	0,10	20,11	15,83	3,41	3,41	0,87	2,01	2,01	0,87	2,01	2,01	2,01	2,01	2,48
Kuopion	23,98	20,33	3,06	0,59	1,95	0,66	0,99	0,99	0,30	0,30	0,30	0,30	-	-	-	-	-
Pohjois-Karjalan	40,64	40,17	0,42	0,05	18,60	11,37	3,65	3,65	3,58	2,05	2,05	3,58	2,05	2,05	2,05	2,05	2,48
Kalnuun	6,66	6,66	-	-	0,22	0,22	-	-	0,06	0,06	0,06	0,06	-	-	-	-	-
Oulun	2,27	1,84	0,01	0,42	0,27	0,21	-	-	-	-	-	-	-	-	-	-	-
Lapin	0,05	0,04	0,01	-	-	-	-	-	-	-	-	-	-	-	-	-	-
Ahvenanmaa	0,06	0,06	-	-	-	-	-	-	-	-	-	-	-	-	-	-	-
Koko maa	247,10	238,20	5,85	3,05	94,55	76,59	10,18	10,18	7,78	5,06	5,06	7,78	5,06	5,06	5,06	5,06	4,28
Hela landet																	

6.4. Marjanviljely avomaalla maaseutuelinkeinoireittään / pinta-alat
Bärodling på friland enligt landsbygdsnärsdistrikt / arealer

Jatk. - Forts.

Maaseutuelinkeino- Landsbygdsnärsdistrikt	Vadelma - Hallon				Karviainen - Krusbär				Nuori kasvu - Ung kultur				Yhteensä Yhteensä							
	Pinta-ala		Sato-		Pinta-ala		Sato-		Nuori kasvu - Ung kultur		Yhteensä		Yhteensä		Nuori kasvu - Ung kultur		Yhteensä			
	1995	1994	1995	1994	1995	1994	1995	1994	1995	1994	1995	1994	1995	1994	1995	1994	1995	1994	1995	
	14,23	12,63	1,60	-	1,27	1,25	1,25	0,02	-	-	-	-	-	-	-	-	-	-	-	
Turun	31,57	24,98	6,59	-	1,19	0,89	0,89	-	0,30	-	-	-	-	-	-	-	-	-	-	
Satakunnan	5,86	4,89	0,97	-	0,11	0,11	0,11	-	-	-	-	-	-	-	-	-	-	-	-	
Hämeen	16,41	12,78	3,63	-	0,20	0,19	0,19	-	0,01	-	-	-	-	-	-	-	-	-	-	
Kymen	21,50	19,61	1,89	-	3,19	3,17	3,17	-	0,02	-	-	-	-	-	-	-	-	-	-	
Mikkelin	35,67	30,59	5,08	-	2,88	2,80	2,80	-	0,08	-	-	-	-	-	-	-	-	-	-	
Pirkanmaan	13,98	11,92	2,06	-	0,62	0,35	0,35	-	0,27	-	-	-	-	-	-	-	-	-	-	
Etelä-Pohjanmaan	5,33	3,90	1,43	-	0,11	0,05	0,05	-	0,06	-	-	-	-	-	-	-	-	-	-	
Vaasan	4,63	4,09	0,54	-	0,31	0,28	0,28	-	0,03	-	-	-	-	-	-	-	-	-	-	
Keski-Pohjanmaan	0,63	0,50	0,13	-	0,72	0,11	0,11	-	0,10	-	-	-	-	-	-	-	-	-	-	
Keski-Suomen	9,30	8,34	0,96	-	3,49	2,59	2,59	-	0,90	-	-	-	-	-	-	-	-	-	-	
Kuopion	45,41	40,72	4,69	-	2,99	2,74	2,74	-	0,25	-	-	-	-	-	-	-	-	-	-	
Pohjois-Karjalan	26,68	22,28	4,40	-	22,58	20,87	20,87	-	1,61	-	-	-	-	-	-	-	-	-	0,36	
Kainuun	0,50	0,50	-	-	0,10	0,10	0,10	-	-	-	-	-	-	-	-	-	-	-	-	
Oulun	8,03	5,80	2,23	-	0,31	0,26	0,26	-	0,05	-	-	-	-	-	-	-	-	-	-	
Lapin	0,02	0,02	-	-	0,01	-	-	-	0,01	-	-	-	-	-	-	-	-	-	-	
Ahvenanmaa	0,44	0,44	-	-	-	-	-	-	-	-	-	-	-	-	-	-	-	-	-	
Koko maa	240,19	203,99	36,20	-	40,08	35,76	35,76	-	4,01	-	-	-	-	-	-	-	-	-	-	
Hela landet																				

6.4. Marjanviljely avomaalla maaseutuelinkeinoireittään / pinta-alat
Bärodling på friland enligt landsbygdsnäringstrikt / arealer

Maaseutuelinkeinoiliri Landsbygdsnäringstrikt	Mansikka - Jordgubbe				Muut marjat - Övriga bär				Nuori kasvusto - Ung kultur		Yhteensä Sammanlagt		Josta teollisuuden sopimusviljelyä Varav kontraktsodling för industrin	
	Pinta-ala yhteensä Areal samman- lagt		Sato- ikäinen kasvusto Produk- tiv kultur		Pinta-ala yhteensä Areal samman- lagt		Sato- ikäinen kasvusto Produk- tiv kultur		Nuori kasvusto - Ung kultur		Yhteensä Sammanlagt		Josta teollisuuden sopimusviljelyä Varav kontraktsodling för industrin	
	1994	1995	1994	1995	1994	1995	1994	1995	1994	1995	1994	1995	1994	1995
Uudenmaan	359,64	238,27	54,42	66,95	3,66	2,15	0,97	0,54	-	-	-	-	-	
Turun	579,45	407,77	70,74	100,94	7,73	5,05	1,25	1,43	-	-	-	-	-	
Satakunnan	224,50	167,34	29,08	28,08	2,23	0,78	0,65	0,80	-	-	-	-	-	
Hämeen	368,76	260,75	43,50	64,51	3,62	1,49	0,15	1,98	-	-	-	-	-	
Kymen	382,95	272,21	41,30	69,44	5,49	3,95	0,60	0,94	-	-	-	-	-	
Mikkelin	494,73	370,99	52,46	71,28	3,31	2,50	0,41	0,40	-	-	-	-	-	
Pirkanmaan	235,70	176,43	21,60	37,67	10,18	6,34	2,21	1,63	-	-	-	-	0,06	
Etelä-Pohjanmaan	161,78	113,17	21,30	27,31	7,52	3,48	2,33	1,71	-	-	-	-	-	
Vaasan	71,04	46,96	4,92	19,16	0,76	0,30	0,02	0,44	-	-	-	-	-	
Keski-Pohjanmaan	103,41	76,61	10,29	16,51	3,64	1,70	1,54	0,40	-	-	-	-	-	
Keski-Suomen	272,05	206,85	25,60	39,60	6,21	2,87	0,87	2,47	-	-	-	-	-	
Kuopion	1324,56	1006,91	148,84	168,81	9,59	5,97	1,77	1,85	-	-	-	0,20	0,56	
Pohjois-Karjalan	301,22	231,67	31,94	37,61	14,36	7,86	2,64	3,86	-	-	-	-	1,00	
Kainuun	84,88	68,34	7,34	9,20	0,42	0,40	-	0,02	-	-	-	-	-	
Oulun	202,29	154,23	19,27	28,79	7,18	3,47	1,59	2,12	-	-	-	-	0,20	
Lapin	14,46	9,59	1,36	3,51	0,14	0,04	0,10	-	-	-	-	-	-	
Ahvenanmaa	13,73	8,30	2,37	3,06	-	-	-	-	-	-	-	-	-	
Koko maa	5195,15	3816,39	586,33	792,43	86,04	48,35	17,10	20,59	7,16	11,79	48,35	0,20	1,82	
Heila landet														

1995

**7.1. Taimitarha- ja leikkokukkaviljely avomaalla maaseutukeskuksittain
Plantskole- och snittblomsterodling på friland enligt landsbygdscentral**

Maaseutukeskus Landsbygdscentral	Taimitarhat - Plantskolor					Leikkokukat Snittblommor		Leikkovihreä Snittgrönt		
	Yritysten määrä Antal företag	Pinta-ala - Areal		Koristeput ja -pensaat Prydnadsträd och -buskar	Perennat Perenner	Yritysten määrä Antal företag	Pinta- ala Areal	Yritysten määrä Antal företag	Pinta- ala Areal	
		Yhteensä Samman- lagt	Hedelmä- ja marjakasvit Frukt- och bärväxter							
1995		kpl, st	ha			kpl, st	ha	kpl, st	ha	
Uudenmaan	26		115,14	6,25	106,01	2,88	20	4,83	2	0,10
Nylands Svenska	18		101,95	16,27	81,12	4,56	17	8,97	1	0,15
Farma	41		62,82	19,77	40,50	2,29	31	11,33	1	0,02
Finska Hushållningss.	5		1,11	0,29	0,80	0,02	7	0,86	-	-
Satakunnan	16		17,63	1,62	13,55	2,46	22	5,60	3	0,24
Pirkanmaan	23		81,06	6,63	57,51	3,28	16	3,97	1	6,00
Hämeen	19		164,21	11,90	150,50	1,81	16	5,84	4	0,60
Päijät-Hämeen	13		18,09	1,49	16,04	0,56	9	1,75	-	-
Kymenlaakson	9		23,79	3,55	18,52	1,72	8	1,92	-	-
Etelä-Karjalan	10		5,77	1,16	3,91	0,70	14	1,75	2	2,10
Mikkeli	27		34,45	7,71	26,50	0,24	19	4,97	1	0,02
Pohjois-Savon	27		25,56	6,01	15,58	3,97	9	0,92	-	-
Pohjois-Karjalan	30		25,89	8,65	16,15	1,09	12	1,35	2	0,70
Keski-Suomen	21		48,92	8,62	38,94	1,35	17	5,39	-	-
Etelä-Pohjanmaan	20		12,75	1,39	9,73	1,63	12	4,70	1	0,10
Österbottens Svenska	10		26,40	3,40	20,32	2,68	7	2,20	-	-
Keski-Pohjanmaan	7		2,52	0,60	1,00	0,92	3	0,12	-	-
Oulun	28		22,70	3,92	14,20	4,58	5	0,98	1	0,01
Kainuun	6		1,96	0,25	1,42	0,29	2	0,03	-	-
Lapin	20		15,92	1,29	11,96	2,67	6	0,30	-	-
Koko maa										
Hela landet	376		808,64	110,77	644,26	39,70	252	67,78	19	10,04
1984	248		457,56	76,62	357,58	23,36	162	20,55	19	2,07
1985	239		330,57	75,99	237,95	16,63	139	20,39	19	1,96
1986	265		476,09	99,25	359,81	17,03	148	23,61	14	0,91
1987	278		565,65	90,71	449,99	24,95	113	19,71	16	1,25
1988	273		601,20	108,87	467,94	24,39	134	20,50	15	1,08
1989	310		635,28	108,84	499,22	27,22	150	25,12	16	2,23
1990	321		702,43	92,49	508,04	34,82	187	37,06	21	2,77
1991	328		742,61	108,75	593,08	40,52	209	44,84	22	2,90
1992	335		796,76	108,39	646,54	41,79	233	44,94	16	2,98
1993	350		796,41	120,42	628,19	38,18	239	55,05	19	2,07
1994	371		786,71	110,38	627,37	40,04	286	62,52	29	3,10

**7.2. Taimitarha- ja leikkokukkaviljely avomaalla maaseutuelinkeinopiireittäin
Plantskole- och snittblomsterodling på friland enligt landsbygdsnäringsdistrikt**

Maaseutuelinkeinopiiri Landsbygdsnäringsdistrikt	Taimitarhat - Plantskolor					Leikkokukat Snittblommor		Leikkovihreä Snittgrönt		
	Yritysten määrä	Pinta-ala - Areal		Hedelmä- ja marjakasvit Frukt- och bärväxter	Koristeput ja -pensaat Prydnadsträd och -buskar	Perennat Perenner	Yritysten määrä	Pinta- ala Areal	Yritysten määrä	Pinta- ala Areal
	Antal företag	Yhteensä Samman- lagt								
1995	kpl, st	ha				kpl, st	ha	kpl, st	ha	
Uudenmaan	48	218,10	22,71	187,93	7,46	41	14,50	3	0,25	
Turun	41	62,82	19,77	40,50	2,29	31	11,33	1	0,02	
Satakunnan	15	17,56	1,61	13,54	2,41	21	5,39	3	0,24	
Hämeen	26	139,75	10,79	127,42	1,54	25	7,59	4	0,60	
Kymen	19	29,56	4,71	22,43	2,42	22	3,67	2	2,10	
Mikkelin	27	34,45	7,71	26,50	0,24	19	4,97	1	0,02	
Pirkanmaan	27	121,63	8,64	95,72	3,63	17	4,18	1	6,00	
Etelä-Pohjanmaan	20	12,75	1,39	9,73	1,63	12	4,70	1	0,10	
Vaasan	10	26,40	3,40	20,32	2,68	7	2,20	-	-	
Keski-Pohjanmaan	8	2,56	0,61	1,03	0,92	4	0,22	-	-	
Keski-Suomen	24	50,97	9,22	39,86	1,88	17	5,39	-	-	
Kuopion	27	25,56	6,01	15,58	3,97	9	0,92	-	-	
Pohjois-Karjalan	30	25,89	8,65	16,15	1,09	12	1,35	2	0,70	
Kainuun	6	1,96	0,25	1,42	0,29	2	0,03	-	-	
Oulun	27	22,66	3,91	14,17	4,58	4	0,88	1	0,01	
Lapin	20	15,92	1,29	11,96	2,67	6	0,30	-	-	
Ahvenanmaa	1	0,10	0,10	-	-	3	0,16	-	-	
Koko maa										
Hela landet	376	808,64	110,77	644,26	39,70	252	67,78	19	10,04	

8.1. Vihannesviljely kasvihuoneessa maaseutukeskuksittain / kokonaistuotanto ilman ruukkuvihanneksia Grönsaksodling i växthus enligt landsbygdscentral / totalproduktion utan grönsaker i kruka

Jatk. - Forts.

Maaseutukeskus Landsbygdscentral	Yhteensä - Sammanlagt			Tomaatti - Tomat			Kasvihuonekurkku Växthusgurka			Avomaakurkku Frilandsgurka			
	Yri- tysten määrä Antal företag	Kasvi- huone- ala Växthus- yta	Viljely- ala Odlings- areal	Sato Skörd	Yri- tysten määrä Antal företag	Viljely- ala Odlings- areal	Sato Skörd	Yri- tysten määrä Antal företag	Viljely- ala Odlings- areal	Sato Skörd	Yri- tysten määrä Antal företag	Viljely- ala Odlings- areal	Sato Skörd
1995	kpl, st	1000 m ²	1000 kg	kpl, st	1000 m ²	1000 kg	kpl, st	1000 m ²	1000 kg	kpl, st	1000 m ²	1000 kg	
Uudenmaan	48	62,0	72,9	2027,2	24	10,7	213,7	22	38,9	1724,5	14	3,6	22,8
Nylands Svenska	55	68,1	107,8	866,2	29	21,6	415,8	14	8,7	241,2	7	3,1	18,9
Farma	328	695,7	764,9	9130,1	99	152,6	3556,3	82	135,7	4054,4	77	51,4	378,1
Finska Hushåll.	50	68,5	72,6	863,1	20	27,4	649,5	6	4,6	76,6	4	1,2	6,8
Satakunnan	85	143,4	154,7	2572,5	43	69,4	1581,8	26	21,8	810,0	25	7,5	45,8
Pirkanmaan	50	44,8	45,7	534,3	37	16,0	246,9	17	11,5	241,6	22	7,5	25,4
Hämeen	36	35,1	37,6	514,2	25	18,0	316,5	20	8,7	149,9	14	4,8	34,4
Päijät-Hämeen	23	23,8	36,2	397,8	14	7,3	99,1	9	7,6	235,0	7	2,5	27,6
Kymenlaakson	29	53,1	68,0	1114,2	17	15,4	362,8	13	26,2	659,1	18	4,4	24,6
Etelä-Karjalan	24	25,4	29,9	287,4	16	7,9	125,8	9	6,4	107,8	11	4,0	32,2
Mikkeli	34	39,7	40,3	602,7	21	11,0	179,9	14	18,2	381,6	16	9,0	36,8
Pohjois-Savon	22	40,3	42,9	796,1	13	16,3	255,6	14	19,9	519,8	8	2,8	13,1
Pohjois-Karjalan	22	23,8	23,8	627,8	13	6,6	94,8	7	14,8	518,3	11	1,9	13,4
Keski-Suomen	33	37,4	37,4	781,0	25	15,4	288,2	15	17,1	479,9	11	3,1	10,5
Etelä-Pohjanm.	48	112,0	197,8	2858,5	26	48,1	1109,0	29	43,8	1387,0	8	2,7	21,1
Österbottens Sv.	683	1103,7	1105,5	32014,1	517	726,2	20845,9	313	366,4	11124,1	5	1,7	17,7
Keski-Pohjanm.	8	22,8	22,8	701,1	5	6,8	166,3	4	15,9	534,5	1	0,1	0,2
Oulun	37	45,7	47,5	1088,5	19	22,4	650,3	15	14,9	402,4	9	2,0	5,6
Kainuun	15	17,4	18,4	326,0	7	5,2	110,1	9	7,1	201,9	6	3,1	8,1
Lapin	17	10,9	10,9	108,5	11	2,3	13,5	8	6,9	91,4	10	1,0	2,6
Koko maa													
Hela landet	1647	2673,7	2937,6	58211,4	981	1206,5	31281,8	646	795,1	23940,8	284	117,3	745,8
1984 1)	2383	3004,2	3577,5	52522,3	1606	1444,8	29627,7	664	599,7	18184,6	414	181,2	1213,8
1985 1)	2250	2894,4	3410,5	50924,1	1427	1321,5	28050,5	623	620,5	17996,3	414	164,9	1148,3
1986 1)	2246	2825,9	3382,0	51487,3	1359	1214,2	26698,9	670	640,9	19833,7	373	137,9	912,1
1987 1)	2102	2774,1	3274,5	51860,6	1271	1243,0	28080,4	617	612,2	19479,3	341	129,2	585,2
1988 1)	2044	2792,4	3250,0	55946,8	1229	1263,5	30145,3	612	657,0	21415,6	331	127,0	766,3
1989 1)	1937	2725,9	3121,4	56603,5	1156	1208,9	29822,5	632	706,5	22878,0	293	118,9	693,7
1990 1)	2105	2796,4	3111,9	59441,3	1245	1218,0	31857,3	722	673,3	23444,5	351	109,3	707,7
1991 1)	1945	2717,8	3050,2	56264,4	1110	1199,7	30014,1	616	673,2	22239,2	294	124,1	821,6
1992 1)	1853	2668,4	2966,0	56494,6	1067	1197,0	30346,3	610	686,6	22554,4	288	112,9	827,4
1993 1)	1793	2659,4	2911,3	55354,9	1015	1187,3	30778,2	603	690,0	21278,8	277	109,1	682,8
1994 1)	1853	2888,4	3149,3	64623,6	1047	1216,3	34608,0	635	754,3	26050,7	351	143,0	988,2

1) "Yhteensä"- luvuissa on mukana myös peruna

1) ("sammanlagt"-siffrorna ingår också potatis)

Taulut 8.1. - 8.4. :

Viljelyala = Istutuskertojen yhteenlaskettu pinta-ala

Kasvihuoneala = Kasvihuoneala, jota on käytetty lajin viljelyyn

Tabeller 8.1. - 8.4. :

Växthusyta = Den växthusyta som använts för odling av växtslaget

Odlingsareal = De olika planteringsgångernas sammanräknade areal

8.1. Vihannsviljely kasvihuoneessa maaseutukeskuksittain / kokonaistuotanto ilman ruukkuvihanneksia Grönsaksodling i växthus enligt landsbygdscentral / totalproduktion utan grönsaker i kruka

Maaseutukeskus Landsbygdscentral	Pehmeäkerä- ja erikoissalaatit Huvud- och specialsallat				Rapeakeräsalaatti Isbergssallat				Kiinankaali - Kinakål			
	Yri- tysten määrä Antal företag	Kasvi- huone- ala Växthus- yta	Viljely- ala Odlings- areal	Sato Skörd 1000 kg	Yri- tysten määrä Antal företag	Kasvi- huone- ala Växthus- yta	Viljely- ala Odlings- areal	Sato Skörd 1000 kg	Yri- tysten määrä Antal företag	Kasvi- huone- ala Växthus- yta	Viljely- ala Odlings- areal	Sato Skörd 1000 kg
1995	kpl, st	1000 m ²	1000 kg	kpl, st	1000 m ²	1000 kg	kpl, st	1000 m ²	1000 kg	kpl, st	1000 m ²	1000 kg
Uudenmaan	5	4,2	14,7	59,0	2	0,1	0,1	0,1	-	-	-	-
Nylands Svenska Farma	13	15,5	52,7	156,5	3	3,3	3,3	4,2	-	-	-	-
Finska Hushåll.	28	21,2	82,4	323,0	18	8,9	14,5	36,9	9	6,1	6,1	16,7
Satakunnan	-	-	-	-	4	0,9	1,1	2,6	16	17,7	17,7	107,0
Pirkanmaan	8	4,6	14,8	43,2	1	0,4	0,4	0,9	4	1,2	1,2	4,5
Hämeen	3	1,8	2,7	5,5	4	0,5	0,5	1,6	3	4,9	4,9	10,4
Päijät-Hämeen	5	1,0	3,4	10,8	2	0,4	0,4	0,2	-	-	-	-
Kymenlaakson	4	2,9	15,3	30,6	3	0,6	0,6	0,8	-	-	-	-
Etelä-Karjalan	5	4,5	19,0	62,5	2	0,1	0,1	-	1	0,2	0,2	0,6
Mikkeli	2	1,8	4,5	13,5	-	-	-	-	-	-	-	-
Pohjois-Savon	-	-	-	-	1	0,3	0,8	2,8	1	0,1	0,1	0,6
Pohjois-Karjalan	3	0,6	2,8	5,6	1	0,1	0,4	0,6	-	-	-	-
Keski-Suomen	1	0,4	0,4	1,4	-	-	-	-	-	-	-	-
Etelä-Pohjanm.	-	-	-	-	2	0,7	0,7	0,4	-	-	-	-
Österbottens Sv.	3	8,2	77,8	275,1	1	0,7	0,7	1,4	1	1,8	1,8	11,0
Keski-Pohjanm.	5	2,0	2,1	1,2	3	1,0	2,7	5,6	4	2,8	2,8	12,9
Oulun	-	-	-	-	-	-	-	-	-	-	-	-
Kainuun	2	1,4	3,1	15,2	1	0,3	0,3	0,6	-	-	-	-
Lapin	3	0,7	1,8	3,5	-	-	-	-	-	-	-	-
	1	0,0	0,1	0,3	-	-	-	-	1	0,1	0,1	0,3
Koko maa												
Hela landet	91	70,7	297,5	1006,9	48	18,3	26,6	58,5	40	34,9	34,9	163,9
1984 1)	364	240,8	786,4	2242,0	80	50,9	60,1	252,2
1985 1)	352	241,8	721,7	2092,8	83	59,1	65,3	307,6
1986 1)	312	227,6	746,4	2248,8	89	71,3	82,5	372,4
1987 1)	198,0	667,6	2130,9	102	90,8	101,8	455,9
1988 1)	185,0	616,1	2055,1	109	97,6	104,2	479,6
1989 1)	149,9	520,5	1648,2	105	90,2	93,3	500,0
1990 1)	138,8	423,0	1495,9	108	65,8	74,0	426,6
1991 1)	116,9	408,2	1384,6	100	89,7	94,0	516,2
1992 1)	94,6	366,3	1165,0	94	65,3	66,6	343,8
1993 1)	124	81,9	307,7	1017,1	61	49,5	49,6	280,5
1994 1)	129	93,1	323,2	1109,9	47	36,9	37,1	206,8

1) Rapeakeräsalaatin luvuissa mukana myös pehmeäkeräsalaatti

1) I siffrorna av isbergssallat ingår också huvudsallat.

Paprika - Paprika			Tilli - Dill				Persilja - Persilja				Porkkana - Morot		
Yri- tysten määrä Antal företag	Vijely- ala Odlings- areal	Sato Skörd	Yri- tysten määrä Antal företag	Kasvi- huone- ala Växthus- yta	Vijely- ala Odlings- areal	Sato Skörd	Yri- tysten määrä Antal företag	Kasvi- huone- ala Växthus- yta	Vijely- ala Odlings- areal	Sato Skörd	Yri- tysten määrä Antal företag	Vijely- ala Odlings- areal	Sato Skörd
kpl, st	1000 m ²	1000 kg	kpl, st	1000 m ²		1000 kg	kpl, st	1000 m ²		1000 kg	kpl, st	1000 m ²	1000 kg
5	0,1	0,3	10	3,4	3,8	5,2	4	0,2	0,2	0,1	1	0,0	0,0
-	-	-	11	6,7	8,6	3,4	7	2,8	2,8	13,2	2	0,3	0,7
7	1,2	3,3	29	10,6	12,9	24,1	19	4,2	4,3	26,1	106	200,7	482,6
1	0,0	..	12	6,6	10,5	8,9	13	7,3	7,3	8,2	2	0,0	0,0
3	2,5	1,4	12	3,3	3,8	3,8	5	0,7	0,7	1,8	11	18,2	55,0
1	0,0	..	4	0,5	0,5	0,3	1	0,1	0,1	0,4	2	0,4	0,8
2	0,1	0,1	6	1,4	1,4	1,2	4	0,2	0,2	0,1	3	0,5	0,7
1	0,0	..	2	1,3	1,3	1,2	1	0,4	0,4	1,1	-	-	-
3	0,4	0,3	3	0,3	0,6	0,4	1	0,0	0,0	0,1	3	0,7	2,3
2	0,1	0,5	3	1,9	3,7	1,1	1	0,1	0,1	0,2	3	1,4	3,3
1	0,1	0,1	4	0,2	0,2	0,2	2	0,4	0,4	..	-	-	-
2	0,1	0,1	3	0,1	0,3	0,4	2	0,2	0,2	0,7	1	0,1	0,2
1	0,0	..	1	0,0	0,0	..	1	0,0	0,0	..	-	-	-
2	0,1	0,5	-	-	-	-	-	-	-	-	-	-	-
1	0,1	0,0	4	3,3	19,4	18,9	3	2,7	2,7	34,7	1	0,3	..
2	0,3	2,7	7	1,8	1,8	0,9	5	0,4	0,4	0,4	3	0,5	1,5
-	-	-	-	-	-	-	-	-	-	-	2	0,1	0,1
2	0,1	0,0	5	0,5	0,6	2,3	2	0,2	0,2	2,0	8	3,0	7,6
-	-	-	2	0,2	0,2	0,2	2	0,2	0,2	0,2	1	0,5	1,0
1	0,0	0,0	2	0,0	0,0	0,0	2	0,0	0,0	0,1	-	-	-
37	5,2	9,3	120	42,2	69,6	72,6	75	20,0	20,0	89,3	149	226,4	556,0
45	2,3	10,7	154	40,5	55,6	57,5	91	18,7	19,7	65,4	148	202,3	466,4
34	3,6	20,3	133	42,1	66,7	70,0	86	17,6	18,4	59,5	159	215,8	623,8
33	2,9	22,7	138	41,6	64,2	61,2	70	18,1	18,7	83,1	170	240,3	685,2
27	2,3	14,8	142	39,6	58,2	70,5	81	18,7	18,8	77,6	151	196,1	487,5
25	2,3	17,4	138	46,2	65,2	62,4	76	18,9	19,1	74,8	137	195,6	512,8
24	3,8	27,6	123	43,8	63,6	60,8	73	22,8	23,3	102,7	141	181,0	437,0
45	2,5	6,9	164	40,0	58,0	64,3	105	22,1	23,7	82,6	180	235,4	794,1
18	1,2	8,0	111	34,0	60,8	54,3	66	17,6	25,9	56,9	167	209,3	688,8
21	1,1	2,5	100	31,2	54,3	57,4	69	23,1	23,5	69,7	175	207,0	600,7
28	1,9	7,7	111	31,7	55,6	65,2	69	19,9	20,1	75,5	176	217,1	642,2
28	1,5	7,5	131	43,1	69,2	58,0	78	21,3	21,5	103,5	193	252,3	795,4

8.1. Vihannesviljely kasvihuoneessa maaseutukeskuksittain / kokonaistuotanto ilman ruukkuvihanneksia
Grönsaksodling i växthus enligt landsbygdscentral / totalproduktion utan grönsaker i kruka

Maaseutukeskus Landsbygdscentral	Ruokasipuli - Matök			Valkokaali - Vitkål			Muut yhteensä Övriga sammanlagt			
	Yri- tysten määrä Antal företag	Viljely- ala Odlings- areal	Sato Skörd	Yri- tysten määrä Antal företag	Viljely- ala Odlings- areal	Sato Skörd	Yri- tysten määrä Antal företag	Kasvi- huone- ala Växthus- yta	Viljely- ala Odlings- areal	Sato Skörd
1995	kpl, st	1000 m ²	1000 kg	kpl, st	1000 m ²	1000 kg	kpl, st	1000 m ²	1000 kg	
Uudenmaan	1	0,1	0,2	-	-	-	6	0,7	0,7	1,2
Nylands Svenska	1	0,0	0,1	1	0,5	1,0	12	5,6	6,2	11,4
Farma	59	34,5	64,6	31	29,7	82,6	29	32,3	32,3	81,5
Finska Hushåll.	4	2,2	3,0	-	-	-	4	0,5	0,5	0,4
Satakunnan	13	11,5	22,5	1	0,6	1,4	4	1,8	2,4	0,5
Pirkanmaan	1	0,1	0,2	1	0,3	..	4	1,2	1,2	1,2
Hämeen	-	-	-	-	-	-	2	0,1	0,2	0,2
Päijät-Hämeen	1	0,3	1,0	-	-	-	5	1,0	1,0	1,4
Kymenlaakson	1	0,0	0,1	2	0,4	0,5	3	0,6	0,6	0,8
Etelä-Karjalan	2	0,9	1,6	1	0,5	1,2	3	0,6	0,6	0,3
Mikkeli	1	0,3	0,5	-	-	-	2	0,2	0,2	0,4
Pohjois-Savon	-	-	-	-	-	-	1	0,1	0,1	0,1
Pohjois-Karjalan	-	-	-	-	-	-	2	0,0	0,0	0,0
Keski-Suomen	2	0,8	1,5	-	-	-	2	0,2	0,2	0,1
Etelä-Pohjanmaan	2	0,2	0,4	-	-	-	1	0,2	0,2	..
Österbottens Sv.	1	0,5	0,9	1	0,0	0,0	2	0,1	0,1	0,2
Keski-Pohjanmaan	1	0,0	..	-	-	-	-	-	-	-
Oulun	8	0,9	2,1	-	-	-	6	0,2	0,2	0,3
Kainuun	1	0,5	1,0	-	-	-	1	0,0	0,0	..
Lapin	1	0,0	0,1	-	-	-	7	0,5	0,5	0,2
Koko maa										
Hela landet	100	52,7	99,6	38	31,9	86,7	96	45,6	46,9	100,2
1984	63	20,9	24,0	45	70,0	199,8	..	19,3	19,9	53,3
1985	63	20,9	49,7	48	84,0	271,3	..	17,3	17,6	115,0
1986	75	21,1	50,0	49	76,1	294,4	..	22,5	23,6	78,4
1987	62	23,8	46,7	59	76,7	229,1	..	46,0	46,6	70,8
1988	46	17,5	33,7	52	61,1	180,7	..	32,3	32,3	90,8
1989	51	17,2	38,1	47	57,9	184,6	..	25,2	25,9	80,6
1990	102	47,9	87,5	68	59,5	181,3	..	44,7	46,8	97,0
1991	87	32,6	75,6	58	57,0	161,9	..	29,3	30,7	64,0
1992	88	32,8	84,0	56	53,8	193,3	..	33,5	34,1	67,0
1993	92	33,7	87,9	53	46,2	137,5	119	39,0	40,2	96,1
1994	101	48,2	109,0	58	60,8	186,2	139	49,9	52,0	165,5

8.2. Vihannesviljely kasvihuoneessa maaseutukeskuksittain / ruukkuvihannekset
Grönsaksodling i växthus enligt landsbygdscentral / grönsaker i kruka

Jatk. - Forts.

Maaseutukeskus Landsbygdscentral	Yhteensä - Sammanlagt			Salaatti - Sallat			Tilli - Dill		
	Yri- tysten määrä Antal företag	Kasvi- huone- ala Växthus- yta	Sato Skörd	Yri- tysten määrä Antal företag	Kasvi- huone- ala Växthus- yta	Sato Skörd	Yri- tysten määrä Antal företag	Kasvi- huone- ala Växthus- yta	Sato Skörd
1995	kpl, st	1000 m ²	1000 kpl, st	kpl, st	1000 m ²	1000 kpl, st	kpl, st	1000 m ²	1000 kpl, st
Uudenmaan	6	8,1	2207	3	5,7	1700	2	0,5	88
Nylands Svenska	2	1,1	70	1	1,0	60	1	0,0	3
Farma	13	18,5	5605	6	17,1	5546	1	0,0	..
Finska Hushållningss.	1	0,6	185	1	0,4	85	1	0,2	70
Satakunnan	7	8,9	3209	4	8,1	2957	1	0,3	100
Pirkanmaan	6	16,6	2436	5	13,4	1710	3	1,0	113
Hämeen	5	0,6	28	1	0,1	7	-	-	-
Päijät-Hämeen	3	0,1	3	-	-	-	2	0,0	1
Kymenlaakson	4	13,1	3060	3	11,4	2640	2	1,3	310
Etelä-Karjala	-	-	-	-	-	-	-	-	-
Mikkeli	4	20,8	7942	3	11,7	4022	1	2,0	1400
Pohjois-Savon	4	1,0	105	3	0,9	105	1	0,1	..
Pohjois-Karjalan	3	4,4	1204	2	4,4	1204	-	-	-
Keski-Suomen	4	6,5	1717	1	6,1	1700	-	-	-
Etelä-Pohjanmaan	3	2,8	385	3	2,8	385	-	-	-
Österbottens.Svenska	5	3,8	711	2	3,5	640	2	0,1	37
Keski-Pohjanmaan	2	3,1	725	2	3,1	725	-	-	-
Oulun	4	1,1	144	3	0,8	144	1	0,0	0
Kainuun	1	0,8	140	1	0,6	100	1	0,1	20
Lapin	-	-	-	-	-	-	-	-	-
Koko maa									
Hela landet	77	111,9	29876	44	91,1	23729	19	5,6	2142
1987	14	19,6	2612	14	18,1	2517	2	1,0	75
1988	29	48,7	6987	26	44,0	6631	3	1,7	126
1989	40	82,4	16280	35	71,8	14474	5	3,8	884
1990	59	96,9	24548	49	88,5	22108	12	3,0	1107
1991	54	95,5	23440	46	86,5	21174	17	3,7	871
1992	49	94,5	26455	43	87,4	23560	14	2,6	1318
1993	57	95,5	26923	46	86,9	23268	20	3,1	1723
1994	66	92,6	26734	44	79,2	21911	23	5,9	2326

8.2. Vihannesviljely kasvihuoneessa maaseutukeskuksittain / ruukkuvihannekset Grönsaksodling i växthus enligt landsbygdscentral / grönsaker i kruka

Maaseutukeskus Landsbygdscentral	Persilja - Persilja			Muut yhteensä - Övriga sammanlagt		
	Yri- tysten määrä Antal företag	Kasvi- huone- ala Växthus- yta	Sato Skörd	Yri- tysten määrä Antal företag	Kasvi- huone- ala Växthus- yta	Sato Skörd
1995	kpl, st	1000 m ²	1000 kpl, st	kpl, st	1000 m ²	1000 kpl, st
Uudenmaan	2	0,3	60	3	1,5	358
Nylands Svenska	1	0,0	3	1	0,0	3
Farma	1	0,0	..	5	1,0	50
Finska Hushållningss.	1	0,1	20	1	0,0	10
Satakunnan	1	0,3	100	2	0,2	51
Pirkanmaan	3	0,2	30	2	1,9	584
Hämeen	-	-	-	3	0,4	20
Päijät-Hämeen	2	0,0	2	1	0,0	1
Kymenlaakson	2	0,4	103	1	0,0	7
Etelä-Karjala	-	-	-	-	-	-
Mikkeli	1	1,6	1000	2	5,5	1520
Pohjois-Savon	-	-	-	-	-	-
Pohjois-Karjalan	-	-	-	-	-	-
Keski-Suomen	-	-	-	1	0,2	10
Etelä-Pohjanmaan	-	-	-	-	-	-
Österbottens Svenska	2	0,1	24	1	0,0	10
Keski-Pohjanmaan	-	-	-	-	-	-
Oulun	1	0,0	0	-	-	-
Kainuun	1	0,1	15	1	0,0	5
Lapin	-	-	-	-	-	-
Koko maa						
Hela landet	18	3,2	1357	24	10,9	2629
1987	2	0,5	20	-	-	-
1988	4	1,5	156	4	1,5	74
1989	4	3,1	394	9	3,7	528
1990	7	1,7	467	15	3,8	866
1991	14	1,9	459	11	3,4	936
1992	12	1,5	643	12	3,1	934
1993	17	1,5	655	15	4,0	1277
1994	20	2,2	1011	17	5,3	1486

8.3. Vihannesviljely kasvihuoneessa maaseutuelinkeinopiireittäin / kokonaistuotanto ilman ruukku- vihanneksia

Grönsaksodling i växthus landsbygdsnäringsdistriktvis / totalproduktion utan grönsaker i kruka

Jatk. - Forts.

Maaseutu- elinkeinopiiri Landsbygds- näringsdistrikt	Yhteensä - Sammanlagt				Tomaatti - Tomat			Kasvihuonekurkku - Växthusgurka		
	Yri- tysten määrä Antal företag	Kasvi- huone- ala Växthus- yta	Viljely- ala Odlings- areal	Sato Skörd	Yri- tysten määrä Antal företag	Viljely- ala Odlings- areal	Sato Skörd	Yri- tysten määrä Antal företag	Viljely- ala Odlings- areal	Sato Skörd
	kpl, st	1000 m ²	1000 kg	kpl, st	1000 m ²	1000 kg	kpl, st	1000 m ²	1000 kg	
1995										
Uudenmaan	126	162,3	215,4	3514,8	69	55,6	1179,3	40	50,2	2007,3
Turun	332	706,1	775,3	9361,0	104	161,0	3733,1	85	138,0	4105,4
Satakunnan	86	144,0	155,3	2573,0	43	69,4	1581,8	26	21,8	810,0
Hämeen	50	45,9	60,8	673,8	30	15,8	236,0	25	13,9	333,1
Kymen	52	77,6	94,6	1389,6	33	23,2	488,5	22	32,6	766,9
Mikkelin	34	39,7	40,3	602,7	21	11,0	179,9	14	18,2	381,6
Pirkanmaan	53	46,6	47,5	541,0	40	17,0	249,6	18	11,7	242,4
Etelä-Pohjanm.	48	112,0	197,8	2858,5	26	48,1	1109,0	29	43,8	1387,0
Vaasan	683	1103,7	1105,5	32014,1	517	726,2	20845,9	313	366,4	11124,1
Keski-Pohjanm.	13	29,1	29,1	858,9	7	11,0	289,3	5	17,1	567,0
Keski-Suomen	34	37,7	37,7	781,2	26	15,5	288,3	15	17,1	479,9
Kuopion	22	40,3	42,9	796,1	13	16,3	255,6	14	19,9	519,8
Pohjois-Karjalan	22	23,8	23,8	627,8	13	6,6	94,8	7	14,8	518,3
Kainuun	15	17,4	18,4	326,0	7	5,2	110,1	9	7,1	201,9
Oulun	32	39,5	41,3	930,7	17	18,1	527,3	14	13,7	369,9
Lapin	17	10,9	10,9	108,5	11	2,3	13,5	8	6,9	91,4
Ahvenanmaa	28	37,3	41,2	253,7	4	4,2	99,8	2	2,0	35,0
Koko maa										
Hela landet	1647	2673,7	2937,6	58211,4	981	1206,5	31281,8	646	795,1	23940,8

Maaseutu- elinkeinopiiri Landsbygds- näringsdistrikt	Avomaakurkku - Friandsgurka			Pehmeäkerä- ja erikoissalaatit Huvud- ja specialsallat				Rapeakeräsalaatti Isbergssallat			
	Yri- tysten määrä Antal företag	Viljely- ala Odlings- areal	Sato Skörd	Yri- tysten määrä Antal företag	Kasvi- huone- ala Växthus- yta	Viljely- ala Odlings- areal	Sato Skörd	Yri- tysten määrä Antal företag	Kasvi- huone- ala Växthus- yta	Viljely- ala Odlings- areal	Sato Skörd
	kpl, st	1000 m ²	1000 kg	kpl, st	1000 m ²	1000 kg	kpl, st	1000 m ²	1000 kg	kpl, st	1000 m ²
1995											
Uudenmaan	25	7,9	48,5	19	20,6	70,7	227,5	6	3,7	3,9	4,9
Turun	78	51,8	381,6	28	21,2	82,4	323,0	18	8,9	14,5	36,9
Satakunnan	25	7,5	45,8	8	4,6	14,8	43,2	1	0,4	0,4	0,9
Hämeen	18	6,4	55,5	7	3,8	18,6	41,2	5	1,0	1,0	1,0
Kymen	29	8,4	56,8	6	5,3	20,2	64,0	2	0,1	0,1	..
Mikkelin	16	9,0	36,8	-	-	-	-	1	0,3	0,8	2,8
Pirkanmaan	23	8,0	28,4	4	1,9	2,8	5,7	4	0,5	0,5	1,6
Etelä-Pohjanm.	8	2,7	21,1	3	8,2	77,8	275,1	1	0,7	0,7	1,4
Vaasan	5	1,7	17,7	5	2,0	2,1	1,2	3	1,0	2,7	5,6
Keski-Pohjanm.	2	0,8	2,2	-	-	-	-	-	-	-	-
Keski-Suomen	12	3,1	10,5	1	0,0	0,0	0,0	2	0,7	0,7	0,4
Kuopion	8	2,8	13,1	3	0,6	2,8	5,6	1	0,1	0,4	0,6
Pohjois-Karjalan	11	1,9	13,4	1	0,4	0,4	1,4	-	-	-	-
Kainuun	6	3,1	8,1	3	0,7	1,8	3,5	-	-	-	-
Oulun	8	1,3	3,7	2	1,4	3,1	15,2	1	0,3	0,3	0,6
Lapin	10	1,0	2,6	1	0,0	0,1	0,3	-	-	-	-
Ahvenanmaa	-	-	-	-	-	-	-	3	0,6	0,6	2,0
Koko maa											
Hela landet	284	117,3	745,8	91	70,7	297,5	1006,9	48	18,3	26,6	58,5

8.3. Vihannesviljely kasvihuoneessa maaseutuelinkeinopiireittäin / kokonaistuotanto ilman ruukku- vihanneksia

Grönsaksodling i växthus landsbygdsnäringsdistriktvis / totalproduktion utan grönsaker i kruka

Jatk. - Forts.

Maaseutu- elinkeinopiiri Landsbygds- näringsdistrikt	Kiinankaali - Kinakål				Paprika - Paprika			Tilli - Dill			
	Yri- tysten määrä Antal företag	Kasvi- huone- ala Växthus- yta	Viljely- ala Odlings- areal	Sato Skörd	Yri- tysten määrä Antal företag	Viljely- ala Odlings- areal	Sato Skörd	Yri- tysten määrä Antal företag	Kasvi- huone- ala Växthus- yta	Viljely- ala Odlings- areal	Sato Skörd
1995	kpl, st	1000 m ²	1000 kg	kpl, st	1000 m ²	1000 kg	kpl, st	1000 m ²	1000 kg	1000 kg	
Uudenmaan	3	2,4	2,4	9,3	6	0,2	0,3	22	10,2	12,5	8,7
Turun	9	6,1	6,1	16,7	7	1,2	3,3	29	10,6	12,9	24,1
Satakunnan	4	1,2	1,2	4,5	3	2,5	1,4	12	3,3	3,8	3,8
Hämeen	-	-	-	-	2	0,1	0,1	6	2,6	2,6	2,4
Kymen	1	0,2	0,2	0,6	5	0,5	0,8	6	2,2	4,3	1,5
Mikkelin	1	0,1	0,1	0,6	1	0,1	0,1	4	0,2	0,2	0,2
Pirkanmaan	3	4,9	4,9	10,4	1	0,0	..	5	0,6	0,6	0,3
Etelä-Pohjanm.	1	1,8	1,8	11,0	1	0,1	0,0	4	3,3	19,4	18,9
Vaasan	4	2,8	2,8	12,9	2	0,3	2,7	7	1,8	1,8	0,9
Keski-Pohjanm.	-	-	-	-	-	-	-	-	-	-	-
Keski-Suomen	-	-	-	-	3	0,1	0,5	1	0,0	0,0	0,0
Kuopion	-	-	-	-	2	0,1	0,1	3	0,1	0,3	0,4
Pohjois-Karjalan	-	-	-	-	1	0,0	..	1	0,0	0,0	..
Kainuun	-	-	-	-	-	-	-	2	0,2	0,2	0,2
Oulun	-	-	-	-	2	0,1	0,0	5	0,5	0,6	2,3
Lapin	1	0,1	0,1	0,3	1	0,0	0,0	2	0,0	0,0	0,0
Ahvenanmaa	13	15,4	15,4	97,7	-	-	-	11	6,6	10,5	8,9
Koko maa											
Hela landet	40	34,9	34,9	163,9	37	5,2	9,3	120	42,2	69,6	72,6

Maaseutu- elinkeinopiiri Landsbygds- näringsdistrikt	Persilja - Persilja				Porkkana - Morot			Ruokasipuli - Mattök		
	Yri- tysten määrä Antal företag	Kasvi- huone- ala Växthus- yta	Viljely- ala Odlings- areal	Sato Skörd	Yri- tysten määrä Antal företag	Viljely- ala Odlings- areal	Sato Skörd	Yri- tysten määrä Antal företag	Viljely- ala Odlings- areal	Sato Skörd
1995	kpl, st	1000 m ²	1000 kg	kpl, st	1000 m ²	1000 kg	kpl, st	1000 m ²	1000 kg	
Uudenmaan	14	4,3	4,3	14,2	4	0,3	0,7	2	0,1	0,2
Turun	19	4,2	4,3	26,1	106	200,7	482,6	58	33,9	64,1
Satakunnan	5	0,7	0,7	1,8	11	18,2	55,0	14	12,1	23,0
Hämeen	4	0,5	0,5	1,2	3	0,5	0,7	1	0,3	1,0
Kymen	2	0,1	0,1	0,3	6	2,0	5,6	3	0,9	1,7
Mikkelin	2	0,4	0,4	..	-	-	-	1	0,3	0,5
Pirkanmaan	2	0,2	0,2	0,4	2	0,4	0,8	1	0,1	0,2
Etelä-Pohjanm.	3	2,7	2,7	34,7	1	0,3	..	2	0,2	0,4
Vaasan	5	0,4	0,4	0,4	3	0,5	1,5	1	0,5	0,9
Keski-Pohjanm.	-	-	-	-	2	0,1	0,1	3	0,1	0,2
Keski-Suomen	-	-	-	-	-	-	-	2	0,8	1,5
Kuopion	2	0,2	0,2	0,7	1	0,1	0,2	-	-	-
Pohjois-Karjalan	1	0,0	0,0	..	-	-	-	-	-	-
Kainuun	2	0,2	0,2	0,2	1	0,5	1,0	1	0,5	1,0
Oulun	2	0,2	0,2	2,0	8	3,0	7,6	6	0,8	1,8
Lapin	2	0,0	0,0	0,1	-	-	-	1	0,0	0,1
Ahvenanmaa	10	6,0	6,0	7,2	1	0,0	0,0	4	2,2	3,0
Koko maa										
Hela landet	75	20,0	20,0	89,3	149	226,4	556,0	100	52,7	99,6

**8.3. Vihannesviljely kasvihuoneessa maaseutuelinkeinopiireittäin / kokonaistuotanto ilman ruukku-
vihanneksia**
Grönsaksodling i växthus landsbygdsnäringsdistriktvis / totalproduktion utan grönsaker i kruka

Maaseutu- elinkeinopiiri Landsbygds- näringsdistrikt	Valkokaali - Vitkål			Muut yhteensä - Övriga sammanlagt			
	Yri- tysten määrä Antal företag	Viljely- ala Odlings- areal	Sato Skörd	Yri- tysten määrä Antal företag	Kasvi- huone- ala Växthus- yta	Viljely- ala Odlings- areal	Sato Skörd
1995	kpl, st	1000 m ²	1000 kg	kpl, st	1000 m ²		1000 kg
Uudenmaan	1	0,5	1,0	20	6,4	7,0	12,9
Turun	31	29,7	82,6	29	32,3	32,3	81,5
Satakunnan	1	0,6	1,4	4	1,8	2,4	0,5
Hämeen	-	-	-	6	1,1	1,2	1,6
Kymen	3	0,8	1,7	6	1,2	1,2	1,2
Mikkelin	-	-	-	2	0,2	0,2	0,4
Pirkanmaan	1	0,3	..	4	1,2	1,2	1,2
Etelä-Pohjanmaan	-	-	-	1	0,2	0,2	..
Vaasan	1	0,0	0,0	2	0,1	0,1	0,2
Keski-Pohjanmaan	-	-	-	1	0,0	0,0	0,0
Keski-Suomen	-	-	-	3	0,2	0,2	0,1
Kuopion	-	-	-	1	0,1	0,1	0,1
Pohjois-Karjalan	-	-	-	2	0,0	0,0	0,0
Kainuun	-	-	-	1	0,0	0,0	..
Oulun	-	-	-	5	0,1	0,1	0,2
Lapin	-	-	-	7	0,5	0,5	0,2
Ahvenanmaa	-	-	-	2	0,3	0,3	0,1
Koko maa							
Hela landet	38	31,9	86,7	96	45,6	46,9	100,2

8.4. Vihannesviljely kasvihuoneessa maaseutuelinkeinopiireittäin / ruokkuvihannekset Grönsaksodling i växthus enligt landsbygdsnäringsdistrikt / grönsaker i kruka

Maaseutuelinkeinopiiri Landsbygdsnäringsdistrikt	Yhteensä - Sammanlagt			Salaatti - Sallat			Tilli - Dill		
	Yritysten määrä	Kasvi- huone- ala	Sato Skörd	Yritysten määrä	Kasvi- huone- ala	Sato Skörd	Yritysten määrä	Kasvi- huone- ala	Sato Skörd
	Antal företag	Växthus- yta		Antal företag	Växthus- yta		Antal företag	Växthus- yta	
1995	kpl, st	1000 m ²	1000 kpl, st	kpl, st	1000 m ²	1000 kpl, st	kpl, st	1000 m ²	1000 kpl, st
Uudenmaan	9	9,8	2462	5	7,1	1845	4	0,7	162
Turun	13	18,5	5605	6	17,1	5546	1	0,0	..
Satakunnan	7	8,9	3209	4	8,1	2957	1	0,3	100
Hämeen	8	0,6	32	1	0,1	7	2	0,0	1
Kymen	4	13,1	3060	3	11,4	2640	2	1,3	310
Mikkelin	4	20,8	7942	3	11,7	4022	1	2,0	1400
Pirkanmaan	6	16,6	2436	5	13,4	1710	3	1,0	113
Etelä-Pohjanmaan	3	2,8	385	3	2,8	385	-	-	-
Vaasan	5	3,8	711	2	3,5	640	2	0,1	37
Keski-Pohjanmaan	2	3,1	725	2	3,1	725	-	-	-
Keski-Suomen	4	6,5	1717	1	6,1	1700	-	-	-
Kuopion	4	1,0	105	3	0,9	105	1	0,1	..
Pohjois-Karjalan	3	4,4	1204	2	4,4	1204	-	-	-
Kainuun	1	0,8	140	1	0,6	100	1	0,1	20
Oulun	4	1,1	144	3	0,8	144	1	0,0	0
Lapin	-	-	-	-	-	-	-	-	-
Ahvenanmaa	-	-	-	-	-	-	-	-	-
Koko maa - Hela landet	77	111,9	29876	44	91,1	23729	19	5,6	2142

Maaseutuelinkeinopiiri Landsbygdsnäringsdistrikt	Persilja - Persilja			Muut yhteensä - Övriga sammanlagt		
	Yritysten määrä	Kasvi- huone- ala	Sato Skörd	Yritysten määrä	Kasvi- huone- ala	Sato Skörd
	Antal företag	Växthus- yta		Antal företag	Växthus- yta	
1995	kpl, st	1000 m ²	1000 kpl, st	kpl, st	1000 m ²	1000 kpl, st
Uudenmaan	4	0,4	83	5	1,5	372
Turun	1	0,0	..	5	1,0	50
Satakunnan	1	0,3	100	2	0,2	51
Hämeen	2	0,0	2	4	0,4	21
Kymen	2	0,4	103	1	0,0	7
Mikkelin	1	1,6	1000	2	5,5	1520
Pirkanmaan	3	0,2	30	2	1,9	584
Etelä-Pohjanmaan	-	-	-	-	-	-
Vaasan	2	0,1	24	1	0,0	10
Keski-Pohjanmaan	-	-	-	-	-	-
Keski-Suomen	-	-	-	1	0,2	10
Kuopion	-	-	-	-	-	-
Pohjois-Karjalan	-	-	-	-	-	-
Kainuun	1	0,1	15	1	0,0	5
Oulun	1	0,0	0	-	-	-
Lapin	-	-	-	-	-	-
Ahvenanmaa	-	-	-	-	-	-
Koko maa - Hela landet	18	3,2	1357	24	10,9	2629

**9.1. Koristekasvien viljely kasvihuoneessa maaseutukeskuksittain / leikkokukat ja leikkovihreä
Prydnadväxtodling i växthus enligt landsbygdscentral / snittblommor och snittgrönt**

Jatk. - Forts.

Maaseutukeskus Landsbygdscentral	Leikkokukat yhteensä Snittblommor sammanlagt		Ruusu - Ros		Krysanteemi - Krysantemum					
	Yri- tysten määrä Antal företag	Pinta-ala Areal	Yri- tysten määrä Antal företag	Pinta-ala Areal	Yhteensä Sammanlagt		Kukinta tammi - kesä- kuussa - Blomning i januari - juni		Kukinta heinä - joulu- kuussa - Blomning i juli - december	
					Yri- tysten määrä Antal företag	Pinta-ala Areal	Yri- tysten määrä Antal företag	Pinta-ala Areal	Yri- tysten määrä Antal företag	Pinta-ala Areal
1995	kpl, st	1000 m ²	kpl, st	1000 m ²	kpl, st	1000 m ²	kpl, st	1000 m ²	kpl, st	1000 m ²
Uudenmaan	47	72,0	20	48,1	17	8,5	6	1,7	15	6,8
Nylands Svenska	46	82,6	18	33,9	13	7,7	2	2,2	12	5,5
Farma	68	138,3	35	76,1	33	36,7	11	14,8	32	21,9
Finska Hushåll.	5	0,9	1	0,1	-	-	-	-	-	-
Satakunnan	35	32,9	25	23,2	16	3,4	7	0,6	15	2,9
Pirkanmaan	34	44,7	17	25,7	13	11,2	5	3,3	12	7,8
Hämeen	21	18,7	9	9,2	10	4,3	5	1,0	10	3,4
Päijät-Hämeen	9	4,5	4	1,4	8	3,0	2	0,5	8	2,5
Kymenlaakson	26	141,0	10	103,8	16	11,6	5	4,8	16	6,9
Etelä-Karjalan	14	26,5	11	20,9	8	1,1	1	0,1	8	1,1
Mikkeli	12	18,9	7	10,9	7	3,8	2	0,5	7	3,3
Pohjois-Savon	17	11,5	8	5,1	9	3,9	4	1,3	8	2,5
Pohjois-Karjalan	15	12,4	8	9,5	6	1,2	3	0,4	6	0,9
Keski-Suomen	24	24,5	9	12,8	5	2,4	2	1,2	5	1,2
Etelä-Pohjanmaan	20	30,6	11	19,0	7	1,7	1	0,1	7	1,6
Österbottens Sv.	15	7,9	7	3,9	6	0,8	3	0,1	5	0,7
Keski-Pohjanmaan	3	2,6	1	0,9	3	1,7	1	0,3	3	1,4
Oulun	19	6,8	9	2,8	13	2,0	5	0,2	11	1,8
Kainuun	6	1,4	2	0,3	2	0,3	2	0,1	2	0,2
Lapin	14	2,9	3	0,5	4	0,3	1	0,0	3	0,3
Koko maa										
Heia landet	450	681,6	215	407,7	196	105,7	68	33,1	185	72,6
1984	445	666,4	232	318,3	..	249,7	113	70,6	314	179,1
1985	457	682,0	227	318,7	336	246,0	113	67,3	323	178,6
1986	469	722,6	243	358,8	326	242,7	124	66,0	308	176,7
1987	471	739,5	228	361,7	335	250,9	115	62,9	321	188,0
1988	462	767,0	233	379,9	327	265,4	116	61,7	310	203,7
1989	470	755,6	229	385,9	319	233,6	113	63,6	298	170,0
1990	508	793,7	254	431,0	294	202,9	103	59,2	275	143,6
1991	505	763,8	245	425,3	275	177,5	91	48,0	263	129,5
1992	499	750,3	239	423,1	260	177,7	92	50,4	246	127,3
1993	496	724,8	233	424,1	236	151,7	82	40,9	223	110,8
1994	476	721,3	225	411,0	223	147,4	78	41,1	217	106,4

9.1. Koristekasvien viljely kasvihuoneessa maaseutukeskuksittain / leikkokukat ja leikkovihreä
 Prydnadväxtodling i växthus enligt landsbygdscentral / snittblommor och snittgrönt

Maaseutukeskus Landsbygdscentral	Neilikka - Nejlika		Harsokukka Brudslöja		Inkailija Alstroemeria		Muut leikkokukat yhteensä Övriga snittblommor sammanslagt		Leikkovihreä Snittgrönt	
	Yri- tysten määrä Antal företag	Pinta-ala Areal	Yri- tysten määrä Antal företag	Pinta-ala Areal	Yri- tysten määrä Antal företag	Pinta-ala Areal	Yri- tysten määrä Antal företag	Pinta-ala Areal	Yri- tysten määrä Antal Företag	Pinta-ala Areal
1995	kpl, st	1000 m ²	kpl, st	1000 m ²	kpl, st	1000 m ²	kpl, st	1000 m ²	kpl, st	1000 m ²
Uudenmaan	7	0,6	10	2,0	3	1,2	26	11,6	7	3,0
Nylands Svenska Farma	7	14,9	11	11,4	2	1,5	23	13,3	5	1,8
Finska Hushållningss. Satakunnan	15	4,1	30	3,5	6	0,4	45	17,6	17	2,6
Pirkanmaan	-	-	2	0,0	-	-	4	0,7	-	-
Hämeen	3	0,2	11	2,0	5	1,1	17	3,1	5	0,2
Päijät-Hämeen	5	0,4	11	2,1	-	-	22	5,4	4	0,3
Kymenlaakson	2	0,1	7	0,6	3	0,3	15	4,1	3	0,2
Etelä-Karjalan	-	-	1	0,1	-	-	2	0,1	-	-
Mikkeli	2	4,5	8	3,5	2	9,7	16	8,0	6	0,4
Pohjois-Savon	1	1,2	8	1,1	-	-	8	2,2	3	0,1
Pohjois-Karjalan	-	-	4	2,4	1	0,4	7	1,4	1	0,0
Keski-Suomen	-	-	7	0,5	2	0,6	9	1,4	-	-
Etelä-Pohjanmaan	-	-	8	0,4	3	0,2	13	1,2	5	0,1
Österbottens Svenska	2	0,1	9	0,7	2	4,5	17	4,0	4	0,1
Keski-Pohjanmaan	1	0,0	4	0,4	1	0,1	5	9,5	2	0,1
Oulun	2	0,1	2	0,1	1	0,8	8	2,2	1	0,0
Kainuun	-	-	1	0,1	-	-	2	0,0	-	-
Lapin	4	0,2	10	0,6	2	0,1	14	1,2	9	0,2
Koko maa	-	-	2	0,0	2	0,0	5	0,8	1	0,0
Hela landet	-	-	8	0,8	-	-	12	1,3	1	0,0
1984	51	26,2	154	32,2	35	20,7	270	89,2	74	9,1
1985	55	55,4	47	14,0	22	10,7	..	18,3	41	11,0
1986	55	57,1	48	23,3	27	13,5	..	23,5	45	10,3
1987	54	56,7	49	21,0	25	12,5	..	30,9	41	9,8
1988	49	57,6	66	25,3	22	12,0	..	32,0	39	8,2
1989	47	58,9	72	20,7	20	13,2	..	28,8	36	6,8
1990	58	57,1	90	29,6	20	15,2	..	34,2	41	9,0
1991	75	50,3	107	36,4	24	19,2	..	53,9	44	8,8
1992	68	50,1	117	35,8	34	20,3	..	54,8	29	7,9
1993	68	41,2	117	32,9	35	22,6	..	52,7	38	9,3
1994	57	35,5	123	26,0	35	21,7	248	65,9	41	8,6
1994	54	34,1	125	30,2	38	21,2	272	77,4	41	7,2

9.2. Koristekasvien viljely kasvihuoneessa maaseutukeskuksittain / sipulikukat
Prydnadsväxtodling i växthus enligt landsbygdscentral / lökblommor

Jatk. - Forts.

Maaseutukeskus Landsbygdscentral	Yhteensä - Sammanlagt		Tulppaani - Tulpan		Freesia - Fresia		Kukinta tammi - kesä- kuussa - Blomning i januari - juni		Kukinta heinä - joulu- kuussa - Blomning i juli - december	
	Yri- tysten määrä Antal företag	Kasveja Växter	Yri- tysten määrä Antal företag	Kasveja Växter	Yhteensä Sammanlagt		Yri- tysten määrä Antal företag	Kasveja Växter	Yri- tysten määrä Antal företag	Kasveja Växter
	kpl, st	1000 kpl, st	kpl, st	1000 kpl, st	kpl, st	1000 kpl, st	kpl, st	1000 kpl, st	kpl, st	1000 kpl, st
Uudenmaan	47	5426	34	4118	5	219	3	133	4	86
Nylands Svenska	45	7143	35	5833	4	151	4	70	3	81
Farma	70	15198	59	12203	10	86	9	64	4	22
Finska Hushåll.	10	94	7	75	-	-	-	-	-	-
Satakunnan	39	2002	33	1517	2	13	1	9	2	4
Pirkanmaan	35	3272	23	2419	4	34	2	5	3	29
Hämeen	28	1065	19	687	2	15	2	11	1	5
Päijät-Hämeen	14	533	10	317	-	-	-	-	-	-
Kymenlaakson	30	10337	24	6193	3	1938	3	1168	2	770
Etelä-Karjalan	12	421	9	202	1	15	1	10	1	5
Mikkeli	19	3576	17	2045	1	7	1	4	1	4
Pohjois-Savon	16	1306	12	983	2	3	1	2	1	1
Pohjois-Karjalan	20	1009	13	718	3	6	3	5	1	1
Keski-Suomen	23	3294	17	1855	4	18	4	15	1	3
Etelä-Pohjanmaan	22	673	12	461	2	11	1	1	1	10
Österbottens Sv.	22	857	16	605	2	30	2	16	1	14
Keski-Pohjanmaan	6	284	3	37	-	-	-	-	-	-
Oulun	34	785	22	616	-	-	-	-	-	-
Kainuun	7	264	7	234	-	-	-	-	-	-
Lapin	18	193	9	89	1	1	-	-	1	1
Koko maa										
Hela landet	517	57731	381	41206	46	2545	37	1511	27	1033
1984	544	46191	422	30989	..	1814	58	1351	41	463
1985	520	53357	417	36424	70	2030	57	1573	35	457
1986	520	59778	418	43274	62	2038	49	1350	33	688
1987	540	62481	434	45287	63	2134	56	1620	30	514
1988	570	64711	461	46999	66	2104	54	1453	28	651
1989	560	65266	465	46582	77	1886	56	1214	43	672
1990	566	64303	437	45902	72	1999	56	1324	39	676
1991	564	68064	442	48464	61	2091	48	1407	33	684
1992	552	68091	425	50821	71	1808	55	1178	37	630
1993	530	62377	403	45323	60	2708	46	1507	35	1201
1994	521	60867	392	42791	57	2913	45	1587	32	1327

**9.2. Koristekasvien viljely kasvihuoneessa maaseutukeskuksittain / sipulikukat
Prydnadsväxtodling i växthus enligt landsbygdscentral / lökblommor**

Maaseutukeskus Landsbygdscentral	Hyasintti - Hyacint		Narsissi - Narciss		Iiris - Iris		Liljat - Liljor		Muut yhteensä Övriga sammanlagt	
	Yri- tysten määrä Antal företag	Kasveja Växter	Yri- tysten määrä Antal företag	Kasveja Växter	Yri- tysten määrä Antal företag	Kasveja Växter	Yri- tysten määrä Antal företag	Kasveja Växter	Yri- tysten määrä Antal företag	Kasveja Växter
1995	kpl, st	1000 kpl, st	kpl, st	1000 kpl, st	kpl, st	1000 kpl, st	kpl, st	1000 kpl, st	kpl, st	1000 kpl, st
Uudenmaan	35	335	25	262	5	19	16	258	38	215
Nylands Svenska	36	351	25	269	5	75	11	98	34	365
Farma	56	869	55	946	14	477	33	290	51	327
Finska Hushäll.	7	11	3	4	1	2	3	3	4	0
Satakunnan	33	153	30	207	2	16	17	64	26	31
Pirkanmaan	27	291	22	195	6	109	13	149	23	75
Hämeen	20	122	19	61	4	50	14	75	19	57
Päijät-Hämeen	11	42	11	86	1	7	7	23	11	57
Kymenlaakson	22	452	22	404	5	677	17	437	21	236
Etelä-Karjalan	8	87	9	74	2	3	6	20	9	19
Mikkeli	16	475	17	838	5	112	8	53	15	46
Pohjois-Savon	14	81	16	147	2	23	8	52	12	17
Pohjois-Karjalan	15	87	14	89	6	56	8	29	18	25
Keski-Suomen	18	166	17	396	3	193	8	327	17	340
Etelä-Pohjanmaan	17	67	11	45	3	26	9	48	12	16
Österbottens Sv.	19	117	12	45	3	22	12	20	12	19
Keski-Pohjanmaan	5	191	3	22	2	18	2	5	4	11
Oulun	23	48	21	48	5	19	17	29	20	25
Kainuun	7	20	4	5	1	1	2	3	5	1
Lapin	10	42	7	8	3	10	9	29	10	14
Koko maa										
Hela landet	399	4008	343	4153	78	1912	220	2011	361	1897
1984	474	5218	395	3065	105	2439	185	1792	..	874
1985	442	4288	379	3284	111	2989	206	1735	..	2607
1986	445	4408	376	3429	107	3118	192	1812	..	1699
1987	460	4573	395	3671	115	3364	224	2438	..	1014
1988	484	4896	420	4155	119	3308	232	2331	..	919
1989	476	4693	423	4308	121	3741	240	3055	..	1002
1990	458	4471	409	4104	112	3660	258	2817	..	1352
1991	458	4638	398	4183	117	3723	245	3124	..	1841
1992	439	4242	393	3936	116	3400	235	2331	..	1553
1993	407	3645	370	3972	104	3144	221	2018	332	1567
1994	394	3583	364	4394	99	3036	217	2210	346	1941

9.3. Koristekasvien viljely kasvihuoneessa maaseutukeskuksittain / kukkivat ruukkukasvit
Prydnadväxtodling i växthus enligt landsbygdscentral / blommande krukväxter

Jatk. - Forts.

Maaseutukeskus Landsbygdscentral	Yhteensä - Sammanlagt		Joulutähti - Julstjärna		Pauliinabegonia Höstbegonia		Annansilmä - Julbegonia	
	Yri- tysten määrä	Kasveja Växter	Yri- tysten määrä	Kasveja Växter	Yri- tysten määrä	Kasveja Växter	Yri- tysten määrä	Kasveja Växter
	Antal företag		Antal företag		Antal företag		Antal företag	
1995	kpl, st	1000 kpl, st	kpl, st	1000 kpl, st	kpl, st	1000 kpl, st	kpl, st	1000 kpl, st
Uudenmaan	50	940	25	230	31	146	10	8
Nylands Svenska	43	492	19	72	24	116	2	5
Farma	94	3692	44	607	73	419	26	47
Finska Hushållningss.	9	87	7	23	4	10	-	-
Satakunnan	59	403	17	91	48	91	13	9
Pirkanmaan	44	574	21	127	33	158	8	7
Hämeen	42	529	13	64	34	147	12	17
Päijät-Hämeen	24	220	10	54	21	45	7	8
Kymenlaakson	29	479	16	102	23	103	10	13
Etelä-Karjalan	22	1237	6	186	18	148	6	3
Mikkeli	39	659	15	129	35	195	9	12
Pohjois-Savon	30	433	11	78	28	147	6	6
Pohjois-Karjalan	32	296	8	59	29	97	6	3
Keski-Suomen	39	570	21	82	32	161	4	2
Etelä-Pohjanmaan	38	375	13	73	30	131	5	8
Österbottens Svenska	31	1112	19	250	16	73	8	10
Keski-Pohjanmaan	13	288	5	103	13	99	4	3
Oulun	52	304	22	66	45	97	9	5
Kainuun	14	71	6	9	14	32	1	2
Lapin	34	107	5	9	31	49	3	1
Koko maa								
Hela landet	738	12868	303	2412	582	2465	149	170
1984	573	7738	282	1867	422	1725	264	463
1985	610	7692	253	1715	462	1695	253	430
1986	620	8142	286	1930	476	1890	251	383
1987	638	8900	273	2038	484	2055	250	394
1988	656	9110	275	1912	471	1906	199	302
1989	660	9676	286	2033	470	2056	182	305
1990	680	10532	260	1903	463	2024	207	325
1991	672	10707	283	2013	464	1930	179	277
1992	665	10974	275	1969	502	2061	162	227
1993	651	11207	267	2117	511	2100	155	189
1994	657	12709	278	2287	517	2360	159	229

9.3. Koristekasvien viljely kasvihuoneessa maaseutukeskuksittain / kukkivat ruukkukasvit Prydnadväxtodling i växthus enligt landsbygdscentral / blommande krukväxter

Jatk. - Forts.

Maaseutukeskus Landsbygdscentral	Ksysteemi Krysantemum		Miniruusu Miniros		Äitienpäiväruusu Morsdagsros		Atsalea - Azalea		Paavalinkukka Saintpaulia	
	Yri- tysten määrä Antal företag	Kasveja Växter	Yri- tysten määrä Antal företag	Kasveja Växter	Yri- tysten määrä Antal företag	Kasveja Växter	Yri- tysten määrä Antal företag	Kasveja Växter	Yri- tysten määrä Antal företag	Kasveja Växter
1995	kpl, st	1000 kpl, st	kpl, st	1000 kpl, st	kpl, st	1000 kpl, st	kpl, st	1000 kpl, st	kpl, st	1000 kpl, st
Uudenmaan	8	59	11	30	25	21	25	39	6	176
Nylands Svenska	10	12	9	12	15	23	21	32	8	32
Farma	31	296	39	128	49	64	49	159	15	511
Finska Hushållningss.	1	0	-	-	1	0	2	2	1	1
Satakunnan	18	30	15	6	37	39	20	30	2	35
Pirkanmaan	14	44	7	3	17	26	16	43	3	1
Hämeen	10	30	10	8	17	12	13	23	3	7
Päijät-Hämeen	6	7	5	2	12	6	8	14	-	-
Kymenlaakson	10	45	7	9	9	4	11	67	1	1
Etelä-Karjalan	8	106	12	79	9	15	9	20	4	383
Mikkeli	12	64	11	16	15	33	14	69	1	2
Pohjois-Savon	5	14	7	9	13	13	11	20	2	1
Pohjois-Karjalan	6	28	14	13	15	24	14	15	5	3
Keski-Suomen	6	13	18	15	19	24	11	88	2	5
Etelä-Pohjanmaan	16	32	14	23	25	27	10	7	3	3
Österbottens Svenska	11	25	17	89	17	42	16	17	3	24
Keski-Pohjanmaan	4	31	5	26	10	15	7	3	-	-
Oulun	17	15	30	10	35	21	27	18	3	1
Kainuun	5	3	9	3	8	4	5	1	2	7
Lapin	6	3	11	3	21	16	12	5	-	-
Koko maa										
Hela landet	204	856	251	483	369	428	301	672	64	1192
1984 1)	189	861	323	833	279	583
1985 1)	186	1014	317	597	298	688
1986 1)	197	877	334	522	305	865
1987 1)	210	956	372	595	339	943
1988 1)	216	843	377	623	333	1004	47	614
1989 1)	202	824	392	635	348	965	53	914
1990 1)	231	977	374	650	337	972	57	856
1991 1)	231	1044	400	642	336	987	52	1169
1992 1)	218	998	393	620	336	850	49	1109
1993 1)	210	971	379	574	311	687	53	1257
1994 1)	217	940	392	702	316	718	64	1363

1) Äitienpäiväruusun luvuissa on mukana myös miniruusu

1) I siffrorna av morsdagsros ingår också miniros

**9.3. Koristekasvien viljely kasvihuoneessa maaseutukeskuksittain / kukkivat ruukkukasvit
Prydnadväxtodling i växthus enligt landsbygdscentral / blommande krukväxter**

Esikot - Vivor		Campanula-lajit Campanula-arter		Syklaami - Cyklamen		Tulilatva Väreld		Muut yhteensä Övriga sammanlagt	
Yri- tysten määrä Antal företag	Kasveja Växter	Yri- tysten määrä Antal företag	Kasveja Växter	Yri- tysten määrä Antal företag	Kasveja Växter	Yri- tysten määrä Antal företag	Kasveja Växter	Yri- tysten määrä Antal företag	Kasveja Växter
kpl, st	1000 kpl, st	kpl, st	1000 kpl, st	kpl, st	1000 kpl, st	kpl, st	1000 kpl, st	kpl, st	1000 kpl, st
9	40	16	10	17	29	10	84	13	69
10	44	18	17	16	72	5	13	13	41
19	288	45	95	31	105	19	517	36	455
1	15	-	-	3	6	1	1	3	30
3	1	26	14	15	29	5	2	17	26
7	37	22	17	14	37	8	56	10	19
11	103	12	13	11	33	7	26	8	48
6	6	10	6	8	28	3	13	9	32
10	51	6	5	15	26	7	24	12	29
3	100	10	21	5	51	6	16	4	109
4	22	17	10	11	43	5	18	12	48
4	33	16	15	6	18	5	47	8	33
4	6	16	9	7	6	6	8	9	26
6	32	19	30	10	17	4	15	14	87
6	14	16	10	7	16	4	13	14	18
1	1	15	10	10	240	5	45	12	287
-	-	6	3	2	2	2	3	1	1
11	12	39	18	19	16	12	6	18	18
1	0	9	2	4	3	4	1	4	3
-	-	21	7	2	1	3	1	9	12
116	805	339	314	213	777	121	908	226	1387
..	185	1406
..	206	1553
..	256	1675
..	258	1919
62	392	243	336	227	1179
64	539	268	366	222	1040
76	621	306	417	264	1789
84	632	288	398	209	1615
86	660	277	323	178	600	178	1558
102	811	263	294	194	645	188	1563
110	819	288	304	193	785	233	2201

9.4. Koristekasvien viljely kasvihuoneessa maaseutukeskuksittain / viherkasvit
Prydnaväxtodling i växthus enligt landsbygdscentral / gröna växter

Maaseutukeskus Landsbygdscentral	Yhteensä Sammanlagt		Ihmepensas Kroton		Kirjovehka Prickblad		Saniaiset Ormbunkar		Muut viherkasvit Övriga gröna växter	
	Yri- tysten määrä Antal företag	Kasveja Växter	Yri- tysten määrä Antal företag	Kasveja Växter	Yri- tysten määrä Antal företag	Kasveja Växter	Yri- tysten määrä Antal företag	Kasveja Växter	Yri- tysten määrä Antal företag	Kasveja Växter
	kpl, st	1000 kpl, st	kpl, st	1000 kpl, st	kpl, st	1000 kpl, st	kpl, st	1000 kpl, st	kpl, st	1000 kpl, st
1995										
Uudenmaan	11	114	1	0	1	0	6	9	10	105
Nylands Svenska	10	32	1	1	1	1	5	3	8	27
Farma	24	152	5	4	8	11	18	35	22	102
Finska Hushållningss.	3	2	-	-	1	0	2	1	3	1
Satakunnan	11	7	-	-	2	0	9	3	9	4
Pirkanmaan	10	16	1	0	2	0	7	2	9	13
Hämeen	6	13	2	1	3	1	3	1	6	10
Päijät-Hämeen	9	6	-	-	-	-	4	1	8	5
Kymenlaakson	9	36	2	1	1	1	5	10	7	24
Etelä-Karjalan	3	54	-	-	-	-	1	10	3	44
Mikkeli	9	208	2	5	2	5	4	8	7	191
Pohjois-Savon	7	7	-	-	-	-	3	1	7	6
Pohjois-Karjalan	7	32	2	2	2	4	4	3	5	23
Keski-Suomen	6	17	-	-	1	0	2	3	6	14
Etelä-Pohjanmaan	9	10	2	0	2	0	4	1	9	9
Österbottens Svenska	2	5	-	-	-	-	-	-	2	5
Keski-Pohjanmaan	-	-	-	-	-	-	-	-	-	-
Oulun	11	11	3	1	1	0	7	1	10	9
Kainuun	3	1	1	0	1	0	2	0	2	0
Lapin	-	-	-	-	-	-	-	-	-	-
Koko maa										
Hela landet	150	722	22	15	28	24	86	91	133	591
1984	141	1269	54	184	52	44	97	278	117	763
1985	138	879	26	29	23	18	84	142	111	690
1986	142	1013	33	44	29	28	88	217	113	724
1987	144	616	22	12	27	26	97	185	115	393
1988	142	633	25	15	44	36	93	137	113	445
1989	118	421	22	11	31	12	79	84	97	314
1990	120	544	29	22	36	21	79	165	95	336
1991	105	513	18	11	25	18	65	160	85	324
1992	84	442	18	10	23	17	57	145	66	270
1993	99	587	18	12	20	16	64	119	80	441
1994	113	699	25	17	34	26	69	88	102	567

**9.5. Koristekasvien viljely kasvihuoneessa maaseutukeskuksittain / ryhmäkasvit
Prydnadsväxtodling i växthus enligt landsbygdscentral / utplanteringsväxter**

Jatk. - Forts.

Maaseutukeskus Landsbygdscentral	Yhteensä - Sammanlagt		Pelargoni - Pelargon		Mukulabegonia Knölbegonia		Petunia - Petunia	
	Yri- tysten määrä	Kasveja Växter	Yri- tysten määrä	Kasveja Växter	Yri- tysten määrä	Kasveja Växter	Yri- tysten määrä	Kasveja Växter
	Antal företag		Antal företag		Antal företag		Antal företag	
1995	kpl, st	1000 kpl, st	kpl, st	1000 kpl, st	kpl, st	1000 kpl, st	kpl, st	1000 kpl, st
Uudenmaan	59	2186	48	341	24	16	44	427
Nylands Svenska	65	1424	59	285	20	30	41	166
Farma	125	4889	104	683	56	78	102	1033
Finska Hushållningss.	16	349	16	24	5	1	14	53
Satakunnan	83	1941	73	211	39	35	72	336
Pirkanmaan	61	1550	54	239	27	59	54	345
Hämeen	54	2843	49	185	31	43	49	743
Päijät-Hämeen	30	857	28	87	21	38	29	167
Kymenlaakso	42	2888	42	141	18	20	38	698
Etelä-Karjalan	30	876	26	151	10	9	28	118
Mikkeli	44	2054	40	132	26	63	39	404
Pohjois-Savon	40	1573	38	114	22	70	35	333
Pohjois-Karjalan	46	1234	39	86	31	30	41	241
Keski-Suomen	45	1978	40	169	28	63	39	368
Etelä-Pohjanmaan	49	1882	42	179	29	56	45	413
Österbottens Svenska	56	4486	48	344	29	35	49	1070
Keski-Pohjanmaan	15	1906	15	81	8	8	15	622
Oulun	60	1946	58	124	37	60	59	456
Kainuun	15	409	14	21	11	11	13	84
Lapin	43	1042	39	51	30	33	43	261
Koko maa								
Hela landet	978	38311	872	3648	502	757	849	8338
1984	874	23404	713	1754	398	859	769	7298
1985	865	24491	720	1931	383	519	762	7650
1986	914	25413	758	2214	395	531	785	7086
1987	955	28725	816	2519	428	610	830	7748
1988	950	31361	822	2644	435	632	831	7918
1989	975	33391	838	2800	453	647	843	8128
1990	1018	33277	847	2790	430	647	875	7436
1991	997	34242	863	3144	458	679	837	7786
1992	988	33655	871	3215	444	618	830	7486
1993	983	34389	855	3237	440	675	834	7973
1994	977	36864	867	3389	483	743	842	8088

**9.5. Koristekasvien viljely kasvihuoneessa maaseutukeskuksittain / ryhmäkasvit
Prydnadväxtodling i växthus enligt landsbygdscentral / utplanteringsväxter**

Jatk. - Forts.

Maaseutukeskus Landsbygdscentral	Orvokki - Pense		Samettikukka Sammetsblomma		Kesäbegonia Sommarbegonia		Lobelia - Lobelia	
	Yri- tysten määrä Antal företag	Kasveja Växter	Yri- tysten määrä Antal företag	Kasveja Växter	Yri- tysten määrä Antal företag	Kasveja Växter	Yri- tysten määrä Antal företag	Kasveja Växter
1995	kpl, st	1000 kpl, st	kpl, st	1000 kpl, st	kpl, st	1000 kpl, st	kpl, st	1000 kpl, st
Uudenmaan	40	335	45	187	41	87	48	316
Nylands Svenska	41	147	47	89	39	69	55	162
Farma	99	1039	101	326	77	191	112	585
Finska Hushållnings.	13	99	14	25	9	11	16	47
Satakunnan	62	412	67	165	60	129	71	285
Pirkanmaan	53	258	52	97	42	82	58	193
Hämeen	45	727	48	169	42	157	50	314
Päijät-Hämeen	29	132	29	59	27	50	30	107
Kymenlaakson	34	578	36	270	32	154	40	415
Etelä-Karjalan	26	117	28	70	24	55	28	79
Mikkeli	38	447	37	164	35	128	40	263
Pohjois-Savon	34	358	37	116	33	102	38	187
Pohjois-Karjalan	38	246	43	120	37	51	42	162
Keski-Suomen	40	477	39	159	39	83	41	236
Etelä-Pohjanmaan	42	462	44	90	39	127	47	229
Österbottens Svenska	48	1172	48	258	37	177	51	797
Keski-Pohjanmaan	15	675	15	92	11	12	15	179
Oulun	59	527	57	100	47	45	59	242
Kainuun	13	94	11	24	12	20	14	49
Lapin	42	276	41	41	29	16	43	133
Koko maa								
Hela landet	811	8576	839	2621	712	1746	898	4980
1984	726	5361	735	2209	577	1574
1985	708	5511	716	1879	581	1458
1986	732	5672	751	1920	585	1511
1987	795	6724	806	2211	626	1791
1988	786	6761	786	2189	624	1666	778	2260
1989	812	7196	808	2105	652	1798	828	3049
1990	847	7059	849	2122	652	1559	893	3016
1991	813	7249	827	2247	695	1727	874	3620
1992	797	6999	814	2313	689	1727	852	3658
1993	809	7103	816	2375	692	1651	859	3880
1994	807	8011	832	2459	728	1710	885	4492

9.5. Koristekasvien viljely kasvihuoneessa maaseutukeskuksittain / ryhmäkasvit
Prydnadsväxtodling i växthus enligt landsbygdscentral / utplanteringsväxter

Maaseutukeskus Landsbygdscentral	Verenpisara - Fuchsia		Impatiens-lajit Impatiens-arter		Muut yhteensä Övriga sammanlagt	
	Yri- tysten määrä	Kasveja Växter	Yri- tysten määrä	Kasveja Växter	Yri- tysten määrä	Kasveja Växter
	Antal företag		Antal företag		Antal företag	
1995	kpl, st	1000 kpl, st	kpl, st	1000 kpl, st	kpl, st	1000 kpl, st
Uudenmaan	44	65	46	158	45	254
Nylands Svenska	41	77	50	157	44	243
Farma	93	89	99	216	103	648
Finska Hushållningss.	12	3	13	7	16	80
Satakunnan	65	69	65	88	62	211
Pirkanmaan	49	51	52	77	46	150
Hämeen	41	50	47	94	45	362
Päijät-Hämeen	22	20	27	35	29	162
Kymenlaakson	33	46	37	98	36	468
Etelä-Karjalan	25	41	23	73	24	163
Mikkeli	36	40	38	59	37	354
Pohjois-Savon	36	31	35	52	37	211
Pohjois-Karjalan	36	18	38	41	40	239
Keski-Suomen	39	41	39	85	40	296
Etelä-Pohjanmaan	39	24	39	70	43	232
Österbottens Svenska	37	26	39	203	48	402
Keski-Pohjanmaan	13	10	12	10	15	218
Oulun	53	30	48	33	52	329
Kalnuun	12	6	13	6	12	95
Lapin	33	16	26	11	35	205
Koko maa						
Hela landet	759	753	786	1570	809	5323
1984	642	4349
1985	677	5543
1986	740	6479
1987	792	7122
1988	676	836	651	884	719	5571
1989	725	887	723	1148	727	5633
1990	752	833	817	1500	773	6316
1991	747	882	787	1579	720	5330
1992	742	767	799	1675	746	5196
1993	740	737	792	1656	720	4583
1994	745	758	805	1686	775	5140

**9.6. Koristekasvien viljely kasvihuoneessa maaseutuelinkeinopiireittäin / leikkokukat ja leikkovihreä
Prydnadväxtodling i växthus enligt landsbygdsnäringsdistrikt / snittblommor och snittgrönt**

Maaseutuelinkeinopiiri Landsbygdsnäringsdistrikt	Leikkokukat yhteensä Snittblommor sammanlagt		Ruusu - Ros		Krysanteemi - Krysantemum					
	Yri- tysten määrä Antal företag	Pinta-ala Areal	Yri- tysten määrä Antal företag	Pinta-ala Areal	Yhteensä Sammanlagt		Kukinta tammi - kesä- kuussa - Blomning i januari - juni		Kukinta heinä - joul- kuussa - Blomning i juli - december	
					Yri- tysten määrä Antal företag	Pinta-ala Areal	Yri- tysten määrä Antal företag	Pinta-ala Areal	Yri- tysten määrä Antal företag	Pinta-ala Areal
1995	kpl, st	1000 m ²	kpl, st	1000 m ²	kpl, st	1000 m ²	kpl, st	1000 m ²	kpl, st	1000 m ²
Uudenmaan	95	155,1	38	81,9	30	16,2	8	3,9	27	12,3
Turun	70	139,5	36	76,7	33	36,7	11	14,8	32	21,9
Satakunnan	35	32,9	25	23,2	16	3,4	7	0,6	15	2,9
Hämeen	25	17,7	9	8,6	15	5,3	5	1,2	15	4,1
Kymen	40	167,5	21	124,7	24	12,8	6	4,9	24	7,9
Mikkellin	12	18,9	7	10,9	7	3,8	2	0,5	7	3,3
Pirkanmaan	36	47,7	19	26,8	15	12,1	7	3,5	14	8,6
Etelä-Pohjanmaan	20	30,6	11	19,0	7	1,7	1	0,1	7	1,6
Vaasan	15	7,9	7	3,9	6	0,8	3	0,1	5	0,7
Keski-Pohjanmaan	6	3,7	2	1,4	5	2,1	1	0,3	5	1,8
Keski-Suomen	25	25,7	10	13,0	6	3,4	2	1,2	6	2,2
Kuopion	17	11,5	8	5,1	9	3,9	4	1,3	8	2,5
Pohjois-Karjalan	15	12,4	8	9,5	6	1,2	3	0,4	6	0,9
Kainuun	6	1,4	2	0,3	2	0,3	2	0,1	2	0,2
Oulun	16	5,7	8	2,3	11	1,6	5	0,2	9	1,4
Lapin	14	2,9	3	0,5	4	0,3	1	0,0	3	0,3
Ahvenanmaa	3	0,4	1	0,1	-	-	-	-	-	-
Koko maa										
Hela landet	450	681,6	215	407,7	196	105,7	68	33,1	185	72,6

Maaseutuelinkeinopiiri Landsbygdsnäringsdistrikt	Neilikka - Nejljika		Harsokukka Brudslöjja		Inkalilja Alstroemeria		Muut leikkokukat yhteensä Övriga snittblommor sammanlagt		Leikkovihreä Snittgrönt	
	Yri- tysten määrä Antal företag	Pinta-ala Areal	Yri- tysten määrä Antal företag	Pinta-ala Areal	Yri- tysten määrä Antal företag	Pinta-ala Areal	Yri- tysten määrä Antal företag	Pinta-ala Areal	Yri- tysten määrä Antal Företag	Pinta-ala Areal
1995	kpl, st	1000 m ²	kpl, st	1000 m ²	kpl, st	1000 m ²	kpl, st	1000 m ²	kpl, st	1000 m ²
Uudenmaan	14	15,5	22	13,4	5	2,7	51	25,4	12	4,7
Turun	15	4,1	31	3,5	7	0,6	47	17,9	17	2,6
Satakunnan	3	0,2	11	2,0	5	1,1	17	3,1	5	0,2
Hämeen	-	-	5	0,4	1	0,1	13	3,3	2	0,1
Kymen	3	5,7	16	4,6	2	9,7	24	10,2	9	0,5
Mikkellin	-	-	4	2,4	1	0,4	7	1,4	1	0,0
Pirkanmaan	7	0,5	13	2,3	1	0,0	24	6,0	5	0,4
Etelä-Pohjanmaan	1	0,0	4	0,4	1	0,1	5	9,5	2	0,1
Vaasan	2	0,1	2	0,1	1	0,8	8	2,2	1	0,0
Keski-Pohjanmaan	1	0,1	2	0,1	-	-	4	0,1	1	0,0
Keski-Suomen	2	0,1	9	0,7	2	4,5	17	4,0	4	0,1
Kuopion	-	-	7	0,5	2	0,6	9	1,4	-	-
Pohjois-Karjalan	-	-	8	0,4	3	0,2	13	1,2	5	0,1
Kainuun	-	-	2	0,0	2	0,0	5	0,8	1	0,0
Oulun	3	0,1	9	0,5	2	0,1	12	1,1	8	0,2
Lapin	-	-	8	0,8	-	-	12	1,3	1	0,0
Ahvenanmaa	-	-	1	0,0	-	-	2	0,3	-	-
Koko maa										
Hela landet	51	26,2	154	32,2	35	20,7	270	89,2	74	9,1

**9.7. Koristekasvien viljely kasvihuoneessa maaseutuelinkeinopiireittäin / sipulikukat
Prydnadsväxtodling i växthus enligt landsbygdsnäringsdistrikt / lökblommor**

Maaseutuelinkeinopiiri Landsbygdsnäringsdistrikt	Yhteensä - Sammanlagt		Tulppaani - Tulpan		Freesia - Fnesia		Kukinta tammi - kesä- kuussa - Blomning i januari - juni		Kukinta heinä - joulu- kuussa - Blomning i juli - december	
	Yri- tysten määrä Antal företag	Kasveja Växter	Yri- tysten määrä Antal företag	Kasveja Växter	Yhteensä Sammanlagt		Yri- tysten määrä Antal företag	Kasveja Växter	Yri- tysten määrä Antal företag	Kasveja Växter
	kpl, st	1000 kpl, st	kpl, st	1000 kpl, st	kpl, st	1000 kpl, st	kpl, st	1000 kpl, st	kpl, st	1000 kpl, st
Uudenmaan	98	12605	74	9977	9	370	7	203	7	167
Turun	72	15242	60	12208	10	86	9	64	4	22
Satakunnan	37	1985	31	1506	2	13	1	9	2	4
Hämeen	36	1335	24	871	-	-	-	-	-	-
Kymen	42	10758	33	6395	4	1953	4	1178	3	775
Mikkelin	19	3576	17	2045	1	7	1	4	1	4
Pirkanmaan	40	3479	28	2538	6	49	4	15	4	34
Etelä-Pohjanmaan	22	673	12	461	2	11	1	1	1	10
Vaasan	22	857	16	605	2	30	2	16	1	14
Keski-Pohjanmaan	10	310	6	50	-	-	-	-	-	-
Keski-Suomen	24	3323	18	1875	4	18	4	15	1	3
Kuopion	16	1306	12	983	2	3	1	2	1	1
Pohjois-Karjalan	20	1009	13	718	3	6	3	5	1	1
Kainuun	7	264	7	234	-	-	-	-	-	-
Oulun	30	758	19	603	-	-	-	-	-	-
Lapin	18	193	9	89	1	1	-	-	1	1
Ahvenanmaa	4	59	2	48	-	-	-	-	-	-
Koko maa										
Hela landet	517	57731	381	41206	46	2545	37	1511	27	1033

Maaseutuelinkeinopiiri Landsbygdsnäringsdistrikt	Hyasintti - Hyacint		Narsissi - Narciss		Iiris - Iris		Liljat - Liljor		Muut yhteensä Övriga sammanlagt	
	Yri- tysten määrä Antal företag	Kasveja Växter	Yri- tysten määrä Antal företag	Kasveja Växter	Yri- tysten määrä Antal företag	Kasveja Växter	Yri- tysten määrä Antal företag	Kasveja Växter	Yri- tysten määrä Antal företag	Kasveja Växter
	kpl, st	1000 kpl, st	kpl, st	1000 kpl, st	kpl, st	1000 kpl, st	kpl, st	1000 kpl, st	kpl, st	1000 kpl, st
Uudenmaan	75	692	52	535	10	94	28	356	75	580
Turun	57	870	56	947	15	489	34	305	53	338
Satakunnan	31	150	28	206	2	16	16	64	24	31
Hämeen	26	142	25	133	3	29	17	71	24	89
Kymen	30	540	31	478	7	680	23	457	30	255
Mikkelin	16	475	17	838	5	112	8	53	15	46
Pirkanmaan	32	312	27	210	7	125	16	160	28	86
Etelä-Pohjanmaan	17	67	11	45	3	26	9	48	12	16
Vaasan	19	117	12	45	3	22	12	20	12	19
Keski-Pohjanmaan	7	197	5	27	3	19	4	7	6	11
Keski-Suomen	19	169	18	397	3	193	9	328	18	343
Kuopion	14	81	16	147	2	23	8	52	12	17
Pohjois-Karjalan	15	87	14	89	6	56	8	29	18	25
Kainuun	7	20	4	5	1	1	2	3	5	1
Oulun	21	42	19	42	4	19	15	27	18	25
Lapin	10	42	7	8	3	10	9	29	10	14
Ahvenanmaa	3	5	1	1	1	2	2	3	1	0
Koko maa										
Hela landet	399	4008	343	4153	78	1912	220	2011	361	1897

9.8. Koristekasvien viljely kasvihuoneessa maaseutuelinkeinopiireittäin / kukkivat ruukkukasvit
Prydnadsväxtodling i växthus enligt landsbygdsnäringsdistrikt / blommande krukväxter

Jalk. - Forts.

Maaseutuelinkeinopiiri Landsbygdsnärings- distrikt	Yhteensä Sammanlagt		Joulutähti Julstjärna		Pauliinabegonia Höstbegonia		Annansilmä Julbegonia		Krysanteemi Krysantemum	
	Yri- tysten määrä	Kasveja Växter	Yri- tysten määrä	Kasveja Växter	Yri- tysten määrä	Kasveja Växter	Yri- tysten määrä	Kasveja Växter	Yri- tysten määrä	Kasveja Växter
	Antal företag		Antal företag		Antal företag		Antal företag		Antal företag	
1995	kpl, st	1000 kpl, st	kpl, st	1000 kpl, st	kpl, st	1000 kpl, st	kpl, st	1000 kpl, st	kpl, st	1000 kpl, st
Uudenmaan	98	1462	48	312	57	270	12	13	19	72
Turun	99	3703	44	607	78	425	26	47	31	296
Satakunnan	57	398	16	89	46	90	13	9	18	30
Hämeen	55	624	20	104	45	164	15	16	12	31
Kymen	51	1716	22	288	41	251	16	17	18	151
Mikkelin	39	659	15	129	35	195	9	12	12	64
Pirkanmaan	51	679	24	140	39	179	11	13	17	50
Etelä-Pohjanmaan	38	375	13	73	30	131	5	8	16	32
Vaasan	31	1112	19	250	16	73	8	10	11	25
Keski-Pohjanmaan	19	321	8	106	18	106	4	3	6	32
Keski-Suomen	40	584	22	85	33	164	5	4	7	13
Kuopion	30	433	11	78	28	147	6	6	5	14
Pohjois-Karjalan	32	296	8	59	29	97	6	3	6	28
Kainuun	14	71	6	9	14	32	1	2	5	3
Oulun	46	271	19	63	40	90	9	5	15	13
Lapin	34	107	5	9	31	49	3	1	6	3
Ahvenanmaa	4	56	3	12	2	2	-	-	-	-
Koko maa										
Hela landet	738	12868	303	2412	582	2465	149	170	204	856

Maaseutuelinkeinopiiri Landsbygdsnärings- distrikt	Miniruusu Miniros		Äitienpäiväruusu Morsdagsros		Atsalea - Azalea		Paavalinkukka Saintpaulia		Esikot - Vivor	
	Yri- tysten määrä	Kasveja Växter	Yri- tysten määrä	Kasveja Växter	Yri- tysten määrä	Kasveja Växter	Yri- tysten määrä	Kasveja Växter	Yri- tysten määrä	Kasveja Växter
	Antal företag		Antal företag		Antal företag		Antal företag		Antal företag	
1995	kpl, st	1000 kpl, st	kpl, st	1000 kpl, st	kpl, st	1000 kpl, st	kpl, st	1000 kpl, st	kpl, st	1000 kpl, st
Uudenmaan	20	42	40	44	47	71	14	208	19	84
Turun	40	128	50	64	50	159	15	511	19	288
Satakunnan	14	6	35	38	19	30	2	35	2	1
Hämeen	11	8	25	16	17	31	1	0	13	99
Kymen	19	88	18	19	20	87	5	384	13	151
Mikkellin	11	16	15	33	14	69	1	2	4	22
Pirkanmaan	11	3	21	29	19	48	5	8	11	47
Etelä-Pohjanmaan	14	23	25	27	10	7	3	3	6	14
Vaasan	17	89	17	42	16	17	3	24	1	1
Keski-Pohjanmaan	8	26	12	16	10	4	-	-	2	5
Keski-Suomen	18	15	20	24	12	89	2	5	7	32
Kuopion	7	9	13	13	11	20	2	1	4	33
Pohjois-Karjalan	14	13	15	24	14	15	5	3	4	6
Kainuun	9	3	8	4	5	1	2	7	1	0
Oulun	27	10	33	20	24	17	3	1	9	7
Lapin	11	3	21	16	12	5	-	-	-	-
Ahvenanmaa	-	-	1	0	1	2	1	1	1	15
Koko maa										
Hela landet	251	483	369	428	301	672	64	1192	116	805

9.8. Koristekasvien viljely kasvihuoneessa maaseutuelinkeinopiireittäin / kukkivat ruukkukasvit
Prydnadväxtodling i växthus enligt landsbygdsnäringsdistrikt / blommande krukväxter

Maaseutuelinkeinopiiri Landsbygdsnäringsdistrikt	Campanula - lajit Campanula - arter		Syklaami Cyklamen		Tulililva - Väreld		Muut yhteensä Övriga sammanlagt	
	Yri- tysten määrä Antal företag	Kasveja Växter	Yri- tysten määrä Antal företag	Kasveja Växter	Yri- tysten määrä Antal företag	Kasveja Växter	Yri- tysten määrä Antal företag	Kasveja Växter
1995	kpl, st	1000 kpl, st	kpl, st	1000 kpl, st	kpl, st	1000 kpl, st	kpl, st	1000 kpl, st
Uudenmaan	34	27	33	102	15	96	27	122
Turun	45	95	32	107	19	517	38	458
Satakunnan	24	14	15	29	5	2	15	25
Hämeen	19	15	14	49	8	35	13	56
Kymen	16	26	20	76	13	40	16	138
Mikkelin	17	10	11	43	5	18	12	48
Pirkanmaan	26	20	17	43	10	60	14	40
Etelä-Pohjanmaan	16	10	7	16	4	13	14	18
Vaasan	15	10	10	240	5	45	12	287
Keski-Pohjanmaan	11	6	6	5	5	5	6	6
Keski-Suomen	20	30	11	21	4	15	14	87
Kuopion	16	15	6	18	5	47	8	33
Pohjois-Karjalan	16	9	7	6	6	8	9	26
Kainuun	9	2	4	3	4	1	4	3
Oulun	34	15	15	13	9	4	13	13
Lapin	21	7	2	1	3	1	9	12
Ahvenanmaa	-	-	3	6	1	1	2	18
Koko maa								
Hela landet	339	314	213	777	121	908	226	1387

9.9. Koristekasvien viljely kasvihuoneessa maaseutuelinkeinopiireittäin / viherkasvit
Prödnadsväxtodling i växthus enligt landsbygdsnäringsdistrikt / gröna växter

Maaseutuelinkeinopiiri Landsbygdsnäringsdistrikt	Yhteensä Sammanlagt		Ihmepensas Kroton		Kirjovehka Prickblad		Saniaiset Ormbunkar		Muut viherkasvit Övriga gröna växter	
	Yri- tysten määrä Antal företag	Kasveja Växter	Yri- tysten määrä Antal företag	Kasveja Växter	Yri- tysten määrä Antal företag	Kasveja Växter	Yri- tysten määrä Antal företag	Kasveja Växter	Yri- tysten määrä Antal företag	Kasveja Växter
1995	kpl, st	1000 kpl, st	kpl, st	1000 kpl, st	kpl, st	1000 kpl, st	kpl, st	1000 kpl, st	kpl, st	1000 kpl, st
Uudenmaan	23	147	2	1	2	1	12	12	20	133
Turun	25	157	5	4	9	12	18	35	23	106
Satakunnan	10	7	-	-	2	0	9	3	8	4
Hämeen	11	12	2	1	2	0	5	1	11	10
Kymen	12	89	2	1	1	1	6	20	10	67
Mikkelin	9	208	2	5	2	5	4	8	7	191
Pirkanmaan	13	18	1	0	2	0	8	3	12	15
Etelä-Pohjanmaan	9	10	2	0	2	0	4	1	9	9
Vaasan	2	5	-	-	-	-	-	-	2	5
Keski-Pohjanmaan	1	0	-	-	-	-	-	-	1	0
Keski-Suomen	7	17	-	-	1	0	3	3	6	14
Kuopion	7	7	-	-	-	-	3	1	7	6
Pohjois-Karjalan	7	32	2	2	2	4	4	3	5	23
Kainuun	3	1	1	0	1	0	2	0	2	0
Oulun	10	11	3	1	1	0	7	1	9	9
Lapin	-	-	-	-	-	-	-	-	-	-
Ahvenanmaa	1	2	-	-	1	0	1	1	1	1
Koko maa										
Hela landet	150	722	22	15	28	24	86	91	133	591

9.10. Koristekasvien viljely kasvihuoneessa maaseutuelinkeinopiireittäin / ryhmäkasvit
Prydnadväxtodling i växthus enligt landsbygdsnäringsdistrikt / utplanteringsväxter

Jatk. - Forts.

Maaseutuelinkeinopiiri Landsbygdsnäringsdistrikt	Yhteensä - Sammanlagt		Pelargoni - Pelargon		Mukulabegonia Knölbegonia		Petunia - Petunia	
	Yri- tysten määrä Antal företag	Kasveja Växter	Yri- tysten määrä Antal företag	Kasveja Växter	Yri- tysten määrä Antal företag	Kasveja Växter	Yri- tysten määrä Antal företag	Kasveja Växter
1995	kpl, st	1000 kpl, st	kpl, st	1000 kpl, st	kpl, st	1000 kpl, st	kpl, st	1000 kpl, st
Uudenmaan	136	3738	119	640	47	46	96	615
Turun	131	5102	110	698	59	79	107	1098
Satakunnan	81	1900	71	205	37	32	70	327
Hämeen	70	3065	64	218	45	71	65	776
Kymen	71	3748	67	291	28	29	65	811
Mikkelin	44	2054	40	132	26	63	39	404
Pirkanmaan	69	1917	61	278	31	65	62	402
Etelä-Pohjanmaan	49	1882	42	179	29	56	45	413
Vaasan	56	4486	48	344	29	35	49	1070
Keski-Pohjanmaan	23	2284	22	101	13	13	23	720
Keski-Suomen	47	2073	42	175	30	69	41	388
Kuopion	40	1573	38	114	22	70	35	333
Pohjois-Karjalan	46	1234	39	86	31	30	41	241
Kainuun	15	409	14	21	11	11	13	84
Oulun	52	1568	51	104	32	54	51	358
Lapin	43	1042	39	51	30	33	43	261
Ahvenanmaa	5	237	5	11	2	0	4	36
Koko maa								
Hela landet	978	38311	872	3648	502	757	849	8338

Maaseutuelinkeinopiiri Landsbygdsnäringsdistrikt	Orvokki - Pense		Samettikukka Şammetsblomma		Kesäbegonia Sommarbegonia		Lobelia - Lobelia	
	Yri- tysten määrä Antal företag	Kasveja Växter	Yri- tysten määrä Antal företag	Kasveja Växter	Yri- tysten määrä Antal företag	Kasveja Växter	Yri- tysten määrä Antal företag	Kasveja Växter
1995	kpl, st	1000 kpl, st	kpl, st	1000 kpl, st	kpl, st	1000 kpl, st	kpl, st	1000 kpl, st
Uudenmaan	92	499	103	283	88	166	115	494
Turun	103	1083	106	340	80	199	118	607
Satakunnan	60	404	65	163	58	127	69	280
Hämeen	62	755	64	183	59	166	66	315
Kymen	59	693	63	339	55	209	67	490
Mikkelin	38	447	37	164	35	128	40	263
Pirkanmaan	61	309	60	122	49	113	66	273
Etelä-Pohjanmaan	42	462	44	90	39	127	47	229
Vaasan	48	1172	48	258	37	177	51	797
Keski-Pohjanmaan	23	783	23	114	18	27	23	216
Keski-Suomen	42	493	41	167	41	86	43	245
Kuopion	34	358	37	116	33	102	38	187
Pohjois-Karjalan	38	246	43	120	37	51	42	162
Kainuun	13	94	11	24	12	20	14	49
Oulun	51	419	49	79	40	31	51	205
Lapin	42	276	41	41	29	16	43	133
Ahvenanmaa	3	83	4	19	2	1	5	34
Koko maa								
Hela landet	811	8576	839	2621	712	1746	898	4980

9.10. Koristekasvien viljely kasvihuoneessa maaseutuelinkeinopiireittäin / ryhmäkasvit
Prydnadsväxtodling i växthus enligt landsbygdsnäringsdistrikt / utplanteringsväxter

Maaseutuelinkeinopiiri Landsbygdsnäringsdistrikt	Verenpisara - Fuchsia		Impatiens-lajit Impatiens-arter		Muut yhteensä Övriga sammanlagt	
	Yri- tysten määrä Antal företag	Kasveja Växter	Yri- tysten määrä Antal företag	Kasveja Växter	Yri- tysten määrä Antal företag	Kasveja Växter
	kpl, st	1000 kpl, st	kpl, st	1000 kpl, st	kpl, st	1000 kpl, st
1995						
Uudenmaan	94	143	106	319	101	532
Turun	98	98	103	222	108	676
Satakunnan	63	68	63	87	60	207
Hämeen	51	52	62	101	62	429
Kymen	57	87	59	169	59	630
Mikkelin	36	40	38	59	37	354
Pirkanmaan	56	59	60	97	53	199
Etelä-Pohjanmaan	39	24	39	70	43	232
Vaasan	37	26	39	203	48	402
Keski-Pohjanmaan	19	15	18	18	22	277
Keski-Suomen	41	44	41	89	42	317
Kuopion	36	31	35	52	37	211
Pohjois-Karjalan	36	18	38	41	40	239
Kainuun	12	6	13	6	12	95
Oulun	47	25	42	24	45	270
Lapin	33	16	26	11	35	205
Ahvenanmaa	4	2	4	3	5	47
Koko maa						
Hela landet	759	753	786	1570	809	5323

10.1. Kasvihuoneiden pinta-alat katemateriaalin ja lämmityksen mukaan maaseutukeskuksittain Växthusytan enligt täckmaterial och uppvärmning landsbygdscentralvis

Jatk. - Forts.

Maaseutukeskus Landsbygdscentral	Yhteensä - Sammanlagt				Ei tuotannossa - Oupplade				Tuotannossa - I odling			
	Kaikki huoneet Alla växthus	Lasi Glas	Muovi Plast	Kerros- levy Fler- skikts- material	Yhteensä Samman- lagt	Lasi Glas	Muovi Plast	Kerros- levy Fler- skikts- material	Yhteensä Samman- lagt	Lasi Glas	Muovi Plast	Kerros- levy Fler- skikts- material
1995	1000 m ²											
Uudenmaan	269,1	92,9	135,7	40,5	5,1	0,8	3,1	1,2	264,0	92,2	132,6	39,3
Nylands Svenska Farma	227,0	87,9	101,1	38,0	4,5	2,5	2,0	-	222,5	85,4	99,0	38,0
Finska Hushåll.	1183,9	343,4	802,4	38,1	65,9	7,8	57,0	1,1	1118,0	335,6	745,4	37,0
Satakunnan	87,4	28,1	49,8	9,4	2,7	0,8	1,7	0,3	84,6	27,3	48,2	9,1
Pirkanmaan	283,6	80,4	160,1	43,1	10,1	-	10,1	-	273,5	80,4	150,0	43,1
Hämeen	190,7	47,2	113,9	29,6	19,4	-	19,4	-	171,3	47,2	94,5	29,6
Päijät-Hämeen	136,6	30,6	101,0	5,0	5,6	0,7	4,9	-	131,0	29,9	96,1	5,0
Kymenlaakson	61,3	11,8	47,3	2,2	0,9	-	0,8	0,0	60,4	11,8	46,5	2,2
Etelä-Karjalan	285,7	200,8	65,1	19,7	8,3	2,1	6,2	-	277,4	198,7	59,0	19,7
Mikkeli	103,7	56,9	41,5	5,3	0,5	0,1	0,4	-	103,1	56,8	41,0	5,3
Pohjois-Savon	156,9	28,6	112,7	15,6	2,5	-	2,5	-	154,4	28,6	110,2	15,6
Pohjois-Karjalan	102,0	18,6	63,6	19,9	2,9	1,2	1,3	0,3	99,1	17,3	62,2	19,5
Keski-Suomen	90,6	23,9	60,2	6,5	3,3	0,2	3,0	0,2	87,3	23,8	57,2	6,3
Etelä-Pohjanmaan	137,8	32,4	81,3	24,1	4,7	0,0	4,6	0,1	133,2	32,4	76,7	24,0
Österbottens Sv.	197,9	68,9	122,6	6,4	2,3	0,9	1,3	-	195,7	68,0	121,3	6,4
Keski-Pohjanmaan	1227,7	598,7	578,9	50,2	12,1	2,9	9,2	-	1215,7	595,8	569,7	50,2
Oulun	56,9	8,3	29,6	19,0	0,3	-	0,3	-	56,6	8,3	29,3	19,0
Kainuun	123,3	10,9	83,7	28,6	2,8	-	2,8	-	120,4	10,9	80,9	28,6
Lapin	31,4	0,0	27,2	4,1	1,4	-	1,4	-	30,0	0,0	25,9	4,1
Koko maa	47,9	1,9	42,9	3,1	2,5	0,0	2,5	-	45,4	1,9	40,4	3,1
Hela landet	5001,2	1772,2	2820,7	408,4	157,6	20,0	134,4	3,3	4843,6	1752,2	2686,3	405,2
1984	4305,8	1911,2	2271,8	122,7	57,3	27,2	29,8	0,2	4248,6	1884,0	2242,1	122,5
1985	4282,6	1910,4	2226,7	145,5	98,9	38,3	59,0	1,6	4183,7	1872,1	2167,7	143,9
1986	4390,3	1852,6	2323,7	214,0	65,5	29,9	35,5	0,1	4324,9	1822,7	2288,2	213,9
1987	4380,0	1822,9	2309,0	248,1	63,1	23,4	39,0	0,7	4316,9	1799,5	2270,0	247,4
1988	4555,1	1863,8	2414,6	276,7	56,2	22,2	33,8	0,2	4499,0	1841,7	2380,8	276,5
1989	4560,2	1863,8	2365,5	330,9	67,9	29,0	38,7	0,2	4492,3	1834,7	2326,8	330,7
1990	4843,9	1916,5	2608,4	319,0	96,2	52,0	43,4	0,9	4747,7	1864,5	2565,0	318,1
1991	4881,8	1856,8	2643,9	380,4	117,9	41,7	73,2	3,0	4763,9	1815,1	2570,7	377,5
1992	4767,8	1805,7	2594,2	367,9	101,6	42,3	56,4	3,0	4666,2	1763,4	2537,9	364,9
1993	4777,6	1758,5	2648,2	370,9	142,1	37,2	101,3	3,7	4635,5	1721,3	2547,0	367,2
1994	5009,5	1788,9	2843,6	377,0	160,5	36,1	119,5	4,9	4849,1	1752,8	2724,2	372,1

10.1. Kasvihuoneiden pinta-alat katemateriaalin ja lämmityksen mukaan maaseutukeskuksittain Växthusytan enligt täckmaterial och uppvärmning landsbygdscentralvis

Maaseutukeskus Landsbygdscentral	Tuotannossa - I odling											
	Lämmitettävät - Med uppvärmning								Lämmitämättömät - Utan uppvärmning			
	> 7 kuukautta - > 7 månader				< 7 kuukautta - < 7 månader							
	Yhteensä Samman- lagt	Lasi Glas	Muovi Plast	Kerros- levy Fler- skikts- material	Yhteensä Samman- lagt	Lasi Glas	Muovi Plast	Kerros- levy Fler- skikts- material	Yhteensä Samman- lagt	Lasi Glas	Muovi Plast	Kerros- levy Fler- skikts- material
1995	1000 m ²											
Uudenmaan	189,9	83,5	68,7	37,6	56,3	8,2	46,5	1,6	17,9	0,5	17,4	-
Nylands Svenska	174,0	74,5	62,5	36,9	39,6	9,3	29,2	1,1	8,9	1,6	7,3	0,0
Farma	608,7	319,0	260,9	28,7	141,8	13,2	125,2	3,4	367,6	3,4	359,4	4,9
Finska Hushåll.	49,2	23,2	21,4	4,7	27,3	2,8	20,3	4,2	8,1	1,4	6,5	0,3
Satakunnan	170,6	71,2	60,0	39,4	55,4	7,5	44,6	3,2	47,5	1,7	45,4	0,5
Pirkanmaan	113,4	38,4	47,8	27,3	41,4	7,5	31,7	2,2	16,4	1,3	15,0	0,1
Hämeen	75,1	26,8	44,0	4,4	39,5	3,1	35,9	0,6	16,3	-	16,3	-
Päijät-Hämeen	34,0	9,2	22,8	2,1	21,3	1,6	19,5	0,1	5,1	1,0	4,2	-
Kymenlaakson	231,5	191,3	20,8	19,4	34,4	6,9	27,2	0,2	11,5	0,4	11,0	0,1
Etelä-Karjalan	77,7	53,3	19,8	4,6	21,6	3,5	17,4	0,7	3,8	-	3,8	-
Mikkeli	93,9	27,6	50,7	15,6	52,2	1,0	51,2	-	8,3	-	8,3	-
Pohjois-Savon	69,8	15,9	34,8	19,1	24,5	1,5	23,0	0,1	4,8	-	4,4	0,4
Pohjois-Karjalan	56,8	22,1	30,0	4,7	22,1	1,7	18,8	1,6	8,4	0,0	8,4	-
Keski-Suomen	89,1	28,5	40,3	20,3	34,8	3,9	27,2	3,7	9,3	-	9,2	0,1
Etelä-Pohjanmaan	161,4	57,9	97,5	6,1	30,7	9,9	20,4	0,3	3,6	0,2	3,4	-
Österbottens Sv.	1137,0	563,6	524,7	48,7	67,2	29,9	35,8	1,5	11,4	2,2	9,2	-
Keski-Pohjanmaan	41,2	8,2	14,0	19,0	12,5	0,1	12,5	-	2,9	-	2,9	-
Oulun	79,1	8,0	43,9	27,2	26,4	2,7	22,2	1,5	14,9	0,1	14,8	-
Kalnuun	18,1	-	14,7	3,5	8,7	-	8,1	0,6	3,2	0,0	3,1	-
Lapin	16,6	1,2	12,7	2,6	23,4	0,7	22,2	0,4	5,5	-	5,5	-
Koko maa												
Hela landet	3487,2	1623,3	1492,0	371,9	781,0	115,2	638,8	27,1	575,4	13,7	555,5	6,3
1984	2828,0	1634,8	1083,6	109,6	726,3	211,7	504,7	9,8	694,3	37,5	653,8	3,3
1985	2804,0	1634,5	1037,1	132,4	740,3	204,3	526,4	9,6	639,4	33,3	604,2	1,9
1986	2824,2	1577,6	1055,6	191,0	785,1	196,8	566,0	22,4	715,5	48,4	666,6	0,5
1987	2933,2	1580,0	1136,4	216,8	796,3	181,3	584,8	30,1	587,5	38,2	548,8	0,5
1988	3029,0	1602,9	1170,3	255,9	872,9	193,9	659,8	19,1	597,1	44,8	550,6	1,6
1989	3108,3	1633,2	1177,9	297,3	804,9	146,3	632,0	26,6	579,2	55,3	517,0	6,9
1990	3334,6	1688,4	1356,2	290,0	789,1	146,5	618,0	24,6	624,0	29,6	590,9	3,6
1991	3323,4	1657,7	1313,8	351,9	800,9	133,6	644,9	22,3	639,6	23,7	612,0	3,2
1992	3250,9	1606,7	1304,3	339,9	772,8	131,6	619,6	21,6	642,5	25,1	614,0	3,4
1993	3196,1	1583,2	1276,0	336,9	784,3	112,2	646,4	25,7	655,0	25,9	624,5	4,6
1994	3429,5	1630,0	1457,7	341,8	722,8	99,2	597,9	25,6	696,8	23,6	668,6	4,6

10.2. Kasvihuoneiden lukumäärät katemateriaalin ja lämmityksen mukaan maaseutukeskuksittain
Antal växthus enligt täckmaterial och uppvärmning landsbygdscentralvis

Jatk. - Forts.

Maaseutukeskus Landsbygdscentral	Yhteensä - Sammanlagt				Ei tuotannossa - Ouppodlade				Tuotannossa - I odling			
	Kaikki huoneet Alla växthus	Lasi Glas	Muovi Plast	Kerroslevy Fler-skikt-material	Yhteensä Sammanlagt	Lasi Glas	Muovi Plast	Kerroslevy Fler-skikt-material	Yhteensä Sammanlagt	Lasi Glas	Muovi Plast	Kerroslevy Fler-skikt-material
1995	kpl, st											
Uudenmaan	591	155	383	53	20	3	14	3	571	152	369	50
Nylands Svenska	567	241	271	55	18	9	9	-	549	232	262	55
Farma	2402	430	1896	76	191	13	176	2	2211	417	1720	74
Finska Hushäll.	248	48	176	24	16	3	12	1	232	45	164	23
Satakunnan	719	159	513	47	35	-	35	-	684	159	478	47
Pirkanmaan	442	102	285	55	37	-	37	-	405	102	248	55
Hämeen	397	64	322	11	24	3	21	-	373	61	301	11
Päijät-Hämeen	202	36	157	9	14	-	13	1	188	36	144	8
Kymenlaakson	381	176	176	29	20	5	15	-	361	171	161	29
Etelä-Karjalan	183	46	129	8	7	1	6	-	176	45	123	8
Mikkeli	343	28	295	20	14	-	14	-	329	28	281	20
Pohjois-Savon	255	46	174	35	13	2	10	1	242	44	164	34
Pohjois-Karjalan	231	29	180	22	20	2	17	1	211	27	163	21
Keski-Suomen	292	56	192	44	14	1	12	1	278	55	180	43
Etelä-Pohjanmaan	309	77	221	11	10	4	6	-	299	73	215	11
Österbottens Sv.	1510	628	806	76	23	7	16	-	1487	621	790	76
Keski-Pohjanmaan	115	14	82	19	3	-	3	-	112	14	79	19
Oulun	358	24	289	45	15	-	15	-	343	24	274	45
Kainuun	98	1	84	13	5	-	5	-	93	1	79	13
Lapin	190	14	166	10	12	1	11	-	178	13	155	10
Koko maa												
Hela landet	9833	2374	6797	662	511	54	447	10	9322	2320	6350	652
1984	9302	3583	5496	223	223	81	141	1	9079	3502	5355	222
1985	9179	3494	5420	265	283	105	175	3	8896	3389	5245	262
1986	9205	3355	5502	348	188	67	120	1	9017	3288	5382	347
1987	9043	3109	5532	402	198	58	138	2	8845	3051	5394	400
1988	9260	3017	5771	472	162	59	102	1	9098	2958	5669	471
1989	8942	2848	5592	502	163	63	99	1	8779	2785	5493	501
1990	9820	2974	6338	508	240	93	145	2	9580	2881	6193	506
1991	9939	2816	6512	608	373	96	269	8	9566	2720	6243	600
1992	9570	2667	6304	599	292	87	197	8	9278	2580	6107	591
1993	9543	2505	6428	610	425	97	319	9	9118	2408	6109	601
1994	10074	2487	6946	641	502	89	397	16	9572	2398	6549	625

10.2. Kasvihuoneiden lukumäärät katemateriaalin ja lämmityksen mukaan maaseutukeskuksittain Antal växthus enligt täckmaterial och uppvärmning landsbygdscentralvis

Maaseutukeskus Landsbygdscentral	Tuotannossa - I odling											
	Lämmitettävät - Med uppvärmning								Lämmittämättömät - Utan uppvärmning			
	> 7 kuukautta - > 7 månader				< 7 kuukautta - < 7 månader							
	Yhteensä Samman- lagt	Lasi Glas	Muovi Plast	Kerros- levy Fler- skikts- material	Yhteensä Samman- lagt	Lasi Glas	Muovi Plast	Kerros- levy Fler- skikts- material	Yhteensä Samman- lagt	Lasi Glas	Muovi Plast	Kerros- levy Fler- skikts- material
1995	kpl, st											
Uudenmaan	288	123	123	42	185	27	150	8	98	2	96	-
Nylands Svenska	353	187	116	50	151	39	108	4	45	6	38	1
Farma	844	362	426	56	440	43	385	12	927	12	909	6
Finska Hushåll.	85	29	44	12	103	10	83	10	44	6	37	1
Satakunnan	237	117	87	33	250	30	207	13	197	12	184	1
Pirkanmaan	196	72	79	45	131	23	99	9	78	7	70	1
Hämeen	156	52	94	10	125	9	115	1	92	-	92	-
Päijät-Hämeen	83	27	50	6	73	7	64	2	32	2	30	-
Kymenlaakson	221	157	37	27	97	11	85	1	43	3	39	1
Etelä-Karjalan	81	36	40	5	70	9	58	3	25	-	25	-
Mikkeli	116	21	75	20	161	7	154	-	52	-	52	-
Pohjois-Savon	123	34	58	31	81	10	70	1	38	-	36	2
Pohjois-Karjalan	68	21	34	13	84	5	71	8	59	1	58	-
Keski-Suomen	141	41	67	33	94	14	73	7	43	-	40	3
Etelä-Pohjanmaan	176	50	116	10	88	19	68	1	35	4	31	-
Österbottens Sv.	1244	556	619	69	172	59	106	7	71	6	65	-
Keski-Pohjanmaan	50	12	19	19	39	2	37	-	23	-	23	-
Oulun	121	16	65	40	98	5	88	5	124	3	121	-
Kainuun	35	-	25	10	36	-	33	3	22	1	21	-
Lapin	42	6	30	6	97	7	86	4	39	-	39	-
Koko maa												
Hela landet	4660	1919	2204	537	2575	336	2140	99	2087	65	2006	16
1984	4528	2671	1671	186	2344	664	1651	29	2207	167	2033	7
1985	4427	2625	1577	225	2319	621	1669	29	2150	143	1999	8
1986	4438	2504	1642	292	2376	603	1722	51	2203	181	2018	4
1987	4444	2397	1716	331	2372	520	1788	64	2029	134	1890	5
1988	4366	2292	1686	388	2704	525	2102	77	2028	141	1881	6
1989	4369	2191	1755	423	2395	435	1896	64	2015	159	1842	14
1990	4761	2302	2033	426	2462	461	1941	60	2357	118	2219	20
1991	4581	2176	1902	503	2540	436	2031	72	2445	108	2310	25
1992	4408	2074	1843	491	2468	398	1992	78	2402	108	2272	22
1993	4198	1957	1752	489	2525	357	2080	88	2395	94	2277	24
1994	4585	1967	2116	502	2472	322	2055	95	2515	109	2378	28

10.3. Kasvihuoneiden pinta-alat katemateriaalin ja lämmityksen mukaan maaseutuelinkeinopiireittäin Växthusytan enligt täckmaterial och uppvärmning landsbygdsnäringsdistriktvis

Jatk. - Forts.

Maaseutuelinkeinopiiri Landsbygdsnärings- distrikt	Yhteensä - Sammanlagt				Ei tuotannossa - Oupplade				Tuotannossa - I odling			
	Kaikki huoneet Alla växthus	Lasi Glas	Muovi Plast	Kerros- levy Fler- skikts- material	Yhteensä Samman- lagt	Lasi Glas	Muovi Plast	Kerros- levy Fler- skikts- material	Yhteensä Samman- lagt	Lasi Glas	Muovi Plast	Kerros- levy Fler- skikts- material
1995	1000 m ²											
Uudenmaan	534,2	199,4	255,0	79,8	9,7	3,3	5,3	1,2	524,5	196,1	249,7	78,6
Turun	1198,3	345,7	814,5	38,1	66,3	7,8	57,4	1,1	1132,0	337,9	757,1	37,0
Satakunnan	283,0	78,9	161,6	42,5	10,1	-	10,1	-	272,9	78,9	151,5	42,5
Hämeen	161,9	36,9	118,3	6,7	5,8	0,7	5,0	0,0	156,1	36,1	113,3	6,7
Kymen	387,7	257,7	105,2	24,9	8,8	2,2	6,6	-	378,9	255,5	98,6	24,9
Mikkelin	156,9	28,6	112,7	15,6	2,5	-	2,5	-	154,4	28,6	110,2	15,6
Pirkanmaan	206,8	51,6	125,0	30,2	19,6	-	19,6	-	187,1	51,6	105,4	30,2
Etelä-Pohjanmaan	197,9	68,9	122,6	6,4	2,3	0,9	1,3	-	195,7	68,0	121,3	6,4
Vaasan	1227,7	598,7	578,9	50,2	12,1	2,9	9,2	-	1215,7	595,8	569,7	50,2
Keski-Pohjanmaan	71,3	9,3	41,3	20,8	0,5	-	0,5	-	70,9	9,3	40,8	20,8
Keski-Suomen	143,8	32,7	86,6	24,6	4,7	0,0	4,6	0,1	139,1	32,6	82,0	24,5
Kuopion	102,0	18,6	63,6	19,9	2,9	1,2	1,3	0,3	99,1	17,3	62,2	19,5
Pohjois-Karjalan	90,6	23,9	60,2	6,5	3,3	0,2	3,0	0,2	87,3	23,8	57,2	6,3
Kainuun	31,4	0,0	27,2	4,1	1,4	-	1,4	-	30,0	0,0	25,9	4,1
Oulun	108,8	9,9	72,0	26,9	2,7	-	2,7	-	106,2	9,9	69,4	26,9
Lapin	47,9	1,9	42,9	3,1	2,5	0,0	2,5	-	45,4	1,9	40,4	3,1
Ahvenanmaa	50,9	9,6	33,0	8,3	2,6	0,8	1,5	0,3	48,3	8,8	31,5	8,0
Koko maa												
Hela landet	5001,2	1772,2	2820,7	408,4	157,6	20,0	134,4	3,3	4843,6	1752,2	2686,3	405,2

10.3. Kasvihuoneiden pinta-alat katemateriaalin ja lämmityksen mukaan maaseutuelinkeinopiireittäin Växthusytan enligt täckmaterial och uppvärmning landsbygdsnäringsdistriktvis

Maaseutuelinkeinopiiri Landsbygdsnärings- distrikt	Tuotannossa - I odling				Lämmitettävät - Med uppvärmning								Lämmitämättömät - Utan uppvärmning			
	> 7 kuukautta - > 7 månader				< 7 kuukautta - < 7 månader											
	Yhteensä Samman- lagt	Lasi Glas	Muovi Plast	Kerros- levy Fler- skikts- material	Yhteensä Samman- lagt	Lasi Glas	Muovi Plast	Kerros- levy Fler- skikts- material	Yhteensä Samman- lagt	Lasi Glas	Muovi Plast	Kerros- levy Fler- skikts- material	Yhteensä Samman- lagt	Lasi Glas	Muovi Plast	Kerros- levy Fler- skikts- material
	1000 m ²															
1995																
Uudenmaan	396,3	174,3	146,4	75,6	99,2	18,5	77,7	3,0	29,0	3,4	25,6	0,0				
Turun	619,4	320,0	270,6	28,7	147,9	14,5	130,0	3,4	364,8	3,4	356,5	4,9				
Satakunnan	169,4	70,0	60,0	39,4	53,3	7,3	43,4	2,6	50,2	1,7	48,0	0,5				
Hämeen	87,9	31,8	50,1	6,0	49,3	3,4	45,2	0,7	18,9	1,0	18,0	-				
Kymen	308,0	244,6	39,5	23,8	55,6	10,4	44,3	0,9	15,3	0,4	14,8	0,1				
Mikkelin	93,9	27,6	50,7	15,6	52,2	1,0	51,2	-	8,3	-	8,3	-				
Pirkanmaan	122,7	42,5	53,0	27,3	46,1	7,8	35,5	2,8	18,2	1,3	16,9	0,1				
Etelä-Pohjanmaan	161,4	57,9	97,5	6,1	30,7	9,9	20,4	0,3	3,6	0,2	3,4	-				
Vaasan	1137,0	563,6	524,7	48,7	67,2	29,9	35,8	1,5	11,4	2,2	9,2	-				
Keski-Pohjanmaan	51,0	9,2	21,0	20,8	16,0	0,1	15,9	-	3,9	-	3,9	-				
Keski-Suomen	91,5	28,7	42,0	20,7	37,5	3,9	29,9	3,7	10,1	-	10,0	0,1				
Kuopion	69,8	15,9	34,8	19,1	24,5	1,5	23,0	0,1	4,8	-	4,4	0,4				
Pohjois-Karjalan	56,8	22,1	30,0	4,7	22,1	1,7	18,8	1,6	8,4	0,0	8,4	-				
Kainuun	18,1	-	14,7	3,5	8,7	-	8,1	0,6	3,2	0,0	3,1	-				
Oulun	69,4	7,0	36,9	25,4	22,9	2,7	18,7	1,5	13,9	0,1	13,7	-				
Lapin	16,6	1,2	12,7	2,6	23,4	0,7	22,2	0,4	5,5	-	5,5	-				
Ahvenanmaa	18,1	6,9	7,3	3,9	24,3	1,9	18,6	3,9	5,9	-	5,7	0,3				
Koko maa																
Hela landet	3487,2	1623,3	1492,0	371,9	781,0	115,2	638,8	27,1	575,4	13,7	555,5	6,3				

10.4. Kasvihuoneiden lukumäärät katemateriaalin ja lämmityksen mukaan maaseutuelinkeinopiireittäin Antal växthus enligt täckmaterial och uppvärmning landsbygdsnäringsdistriktvis

Jatk. - Forts.

Maaseutuelinkeinopiiri Landsbygdsnärings- distrikt	Yhteensä - Sammanlagt				Ei tuotannossa - Ouppodlade				Tuotannossa - I odling			
	Kaikki huoneet Alla växthus	Lasi Glas	Muovi Plast	Kerros- levy Fler- skikts- material	Yhteensä Samman- lagt	Lasi Glas	Muovi Plast	Kerros- levy Fler- skikts- material	Yhteensä Samman- lagt	Lasi Glas	Muovi Plast	Kerros- levy Fler- skikts- material
1995	kpl, st											
Uudenmaan	1250	422	715	113	41	12	26	3	1209	410	689	110
Turun	2436	438	1922	76	192	13	177	2	2244	425	1745	74
Satakunnan	718	156	516	46	35	-	35	-	683	156	481	46
Hämeen	498	85	395	18	34	3	30	1	464	82	365	17
Kymen	559	222	301	36	27	6	21	-	532	216	280	36
Mikkelin	343	28	295	20	14	-	14	-	329	28	281	20
Pirkanmaan	494	111	327	56	39	-	39	-	455	111	288	56
Etelä-Pohjanmaan	309	77	221	11	10	4	6	-	299	73	215	11
Vaasan	1510	628	806	76	23	7	16	-	1487	621	790	76
Keski-Pohjanmaan	165	17	126	22	5	-	5	-	160	17	121	22
Keski-Suomen	308	57	205	46	15	1	13	1	293	56	192	45
Kuopion	255	46	174	35	13	2	10	1	242	44	164	34
Pohjois-Karjalan	231	29	180	22	20	2	17	1	211	27	163	21
Kainuun	98	1	84	13	5	-	5	-	93	1	79	13
Oulun	308	21	245	42	13	-	13	-	295	21	232	42
Lapin	190	14	166	10	12	1	11	-	178	13	155	10
Ahvenanmaa	161	22	119	20	13	3	9	1	148	19	110	19
Koko maa												
Hela landet	9833	2374	6797	662	511	54	447	10	9322	2320	6350	652

10.4. Kasvihuoneiden lukumäärät katemateriaalin ja lämmityksen mukaan maaseutuelinkeinopiireittäin Antal växthus enligt täckmaterial och uppvärmning landsbygdsnäringsdistriktvis

Maaseutuelinkeinopiiri Landsbygdsnärings- distrikt	Tuotannossa - I odling											
	Lämmitettävät - Med uppvärmning								Lämmittämättömät - Utan uppvärmning			
	> 7 kuukautta - > 7 månader				< 7 kuukautta - < 7 månader							
	Yhteensä Samman- lagt	Lasi Glas	Muovi Plast	Kerros- levy Fler- skikts- material	Yhteensä Samman- lagt	Lasi Glas	Muovi Plast	Kerros- levy Fler- skikts- material	Yhteensä Samman- lagt	Lasi Glas	Muovi Plast	Kerros- levy Fler- skikts- material
1995	kpl, st											
Uudenmaan	696	326	274	96	356	70	273	13	157	14	142	1
Turun	868	367	445	56	457	46	399	12	919	12	901	6
Satakunnan	235	115	87	33	244	29	203	12	204	12	191	1
Hämeen	191	67	110	14	166	13	150	3	107	2	105	-
Kymen	298	193	74	31	166	20	142	4	68	3	64	1
Mikkelin	116	21	75	20	161	7	154	-	52	-	52	-
Pirkanmaan	217	80	92	45	146	24	112	10	92	7	84	1
Etelä-Pohjanmaan	176	50	116	10	88	19	68	1	35	4	31	-
Vaasan	1244	556	619	69	172	59	106	7	71	6	65	-
Keski-Pohjanmaan	68	15	31	22	56	2	54	-	36	-	36	-
Keski-Suomen	146	42	69	35	100	14	79	7	47	-	44	3
Kuopion	123	34	58	31	81	10	70	1	38	-	36	2
Pohjois-Karjalan	68	21	34	13	84	5	71	8	59	1	58	-
Kainuun	35	-	25	10	36	-	33	3	22	1	21	-
Oulun	103	13	53	37	81	5	71	5	111	3	108	-
Lapin	42	6	30	6	97	7	86	4	39	-	39	-
Ahvenanmaa	34	13	12	9	84	6	69	9	30	-	29	1
Koko maa												
Hela landet	4660	1919	2204	537	2575	336	2140	99	2087	65	2006	16


**MAA- ja METSÄTALOUSMINISTERIÖN
TIETOPALVELUKESKUS**

 Tilastoryhmä, PL 250, 00171 HELSINKI
 Puh. vaihde (90) 134 211

I YLEISTIEDOT

Tilatunnus

TIEDOT PUUTARHAYRITYSREKISTERIIN
31.10.1995

(Tiedustelu koskee koko vuotta 1995)

Sijaintikunta	
Puhelinnumero	Kieli <input type="checkbox"/> 1 Suomi
Henkilötunnus	<input type="checkbox"/> 2 Ruotsi
Liike- ja yhteisötunnus	

Korjatkaa virheet ja merkitkää puuttuvat tiedot.

Tämä lomake lähetetään kaikille myyntiä varten puutarhatuotantoa harjoittaville yrityksille.

Kaikki kerättävät tiedot käsitellään luottamuksellina ja tietosuojalainsäädännön edellyttämällä tavalla. Yleistietoja käytetään sekä tilastollisiin että hallinnollisiin tarkoituksiin. Tilastotieto-osaa käytetään vain tilastollisiin tarkoituksiin.

Puutarhayritysten velvollisuus nyt pyydettävien tietojen luovuttamiseen perustuu maatilatilastosta (675/75) annetun lain 2 §:ään ja maaseutuelinkeinorekisteristä 1515/94 annetun lain 6 §:ään.

II TILASTOTIEDOT
A. AVOMAAN VIHANNESVILJELY

	Kokonaistuotanto		Sitä sopimustuotantoa teollisuudelle	
	Pinta-ala ha, a	Sato kg	Pinta-ala ha, a	Sato kg
51 Avomaan vihannesviljelyyn käytetty pinta-ala vuonna 1995			ha,a	
01 Tarhaherne				
02 Pensaspapu				
03 Valkokaali (keräkaali)				
24 Punakaali				
05 Kukkakaali				
25 Savoijinkaali				
27 Ruusukaali				
28 Parsakaali				
29 Kyssäkaali				
48 Lehtikaali				
06 Porkkana				
07 Punajuurikas				
08 Lanttu				
09 Nauris				
10 Mukulaselleri				
11 Palsternakka				
12 Ruokasipuli (ks. kohdat 13 ja 57)				
47 Jättisipuli				
14 Purjo				
15 Avomaankurkku				
16 Kurpitsa				

A. AVOMAAN VIHANNESVIJELY (jatkoa)

51	Kokonaistuotanto		Siitä sopimustuotantoa teollisuudelle	
	Pinta-ala ha, a	Sato kg	Pinta-ala ha, a	Sato kg
18 Pehmeäkerä- ja erikoissalaatit				
46 Rapeakeräsalaatti				
04 Kiinankaali				
31 Lehtiselleri				
17 Pinaatti				
19 Raparperi				
Yrttimausteet				
49 Tilli				
50 Persilja				
52 Muut yrttimausteet				
Juurimausteet				
57 Valkosipuli				
60 Muut juurimausteet				
13 Sipulin pikkuistukkaat				
32 Sokerimaissi				
34 Retisi				
42 Salaattivenkoli				
43 Kesäkurpitsa				
98 Muut vihannekset, mitkä				

B. AVOMAAVIHANNESTEN VARASTOT

09 Varastovihannesten myyntituotantoa palveleva kylmävarastotila vuonna 1995	m ³
--	----------------

Koko avomaan varastovihannesten kylmävarastotilan määrä merkitään riippumatta varastossa olevien tuotteiden määrästä. Tähän kohtaan ei kuitenkaan merkitä kauppakunnos-
tus- eikä pakkaustiloja eikä jäähdytystiloja, jos niitä ei käytetä pitempiaikaiseen varastointiin.

C. SIENTEN VIJELY

57	Mittayksikkö	Kasvatusalusta	Kokonaissato kg
01 Herkkusieni	m ²		
02 Siitake	m ²		
04 Osterivinokas	kpl		
05 Muut yhteensä			

Kohdat 01 ja 02

"Kasvualustaksi" merkitään tuotannossa käytettyjen hyllyjen, laatikoiden tai muun kasvualustan yhteenlaskettu pinta-ala. Pinta-ala merkitään vain yhteen ker-
taan, vaikka kasvualusta on vaihdettu vuoden aikana.

Kohta 04

Tässä ilmoitetaan yhden viljelyjakson aikana käytössä olevien kasvatussakkien määrä.

D. HEDELMÄNVIJELY

52 Hedelmäviljelyyn käytetty pinta-ala vuonna 1995		ha,a				
	Vähintään 7-vuotiaita puita ha, a	Alle 7-vuotiaita puita		Sato kg	Suunnitelmat vuodelle 1996	
		Ennen v. 1995 istutettuja ha, a	Vuonna 1995 istutettu ha,a		Istutetaan ha, a	Poistetaan viljelystä ha, a
01 Omenat, kesälajikkeet						
02 Omenat, syyslajikkeet						
03 Omenat, talvilajikkeet						
10 Omenat yhteensä						
20 Muut hedelmät mitkä						

E. MARJANVILJELY AVOMAALLA

53 Marjanviljelyyn käytetty pinta-ala vuonna 1995					ha, a				
	Kokonaistuotanto vuonna 1995				Siitä sopimustuotantoa teollisuudelle			Suunnitelmat vuodelle 1996	
	Satoikäinen kasvusto ha, a	Satoa tuottamaton nuori kasvusto		Sato kg	Satoa tuottamaton nuori kasvusto		Sato kg	Istutetaan ha, a	Poistetaan viljelystä ha, a
		v.-94 istutettu ha, a	v.-95 istutettu ha, a		v.-94 istutettu ha, a	v.-95 istutettu ha, a			
01 Mustaherukka									
02 Punaherukka									
03 Valkoherukka									
04 Vadelma									
05 Karviainen									
19 Muut marjapensaasit yhteensä									
11 Mansikka									
12 Mesimarja									

F. TAIMITARHAVILJELY

55 Taimitarhaviljelyyn käytetty pinta-ala vuonna 1995		ha, a
		Pinta-ala ha, a
01 Hedelmä- ja marjakasvien taimet		
02 Koristepuiden ja -pensaiden taimet		
03 Perennojen taimet		

G. LEIKKOKUKKIEN JA LEIKKOVIHREÄN VILJELY AVOMAALLA

13 Leikkokukkien ja -vihreän viljelyyn käytetty pinta-ala vuonna 1995		ha, a
		Pinta-ala ha, a
01 Leikkokukat (myös kuivakukat)		
02 Leikkovihreä		

KASVIHUONEVILJELY SEURAAVALLA SIVULLA

LISÄTIETOJA

H. KASVIHUONEET

14 Kasvihuoneala vuonna 1995 yhteensä		m ²					
Viljelyyn vuonna 1995 käytetyt							
Lämmitettävät huoneet				Lämmittämättömät huoneet		Ei viljelykäytössä vuonna 1995	
Käytössä vähintään 7 kk		Käytössä alle 7 kk					
kpl	m ²	kpl	m ²	kpl	m ²	kpl	m ²
01 Lasikatteiset							
02 Muovikatteiset							
03 Kerroslevy- katteiset							

I. JATKOKASVATUKSEEN TARKOITETTUIJEN TAIMIEN JA PISTOKKAIDEN TUOTANTO KASVIHUONEESSA

56 Taimi- ja pistokasviljelyyn käytetty kasvihuoneala vuonna 1995		m ²	
Tuotanto			
Omaa tuotantoa varten, kpl		Myyntiin, kpl	
01 Vihanneskasvien taimet kasvihuoneviljelyä varten			
02 Vihanneskasvien taimet avomaanviljelyä varten			
03 Koristekasvien taimet ja pistokkaat kasvihuoneviljelyä varten			
04 Taimitarhakasvit			
06 Avomaan leikkokukkien taimet			

J. MARJANVILJELY KASVIHUONEESSA

17 Marjanviljelyyn käytetty kasvihuoneala vuonna 1995		m ²	
		Sato kg	
01 Mansikka			
04 Muut marjat yhteensä			

K. VIHANNESVILJELY KASVIHUONEESSA

16 Vihannesviljelyyn käytetty kasvihuoneala vuonna 1995		m ²					
Lajin eri istutuskertojen yhteenlaskettu pinta-ala ja sato		Kasvihuoneala, jota on käytetty lajin viljelyyn m ²		Lajin eri istutuskertojen yhteenlaskettu pinta-ala ja sato		Kasvihuoneala, jota on käytetty lajin viljelyyn m ²	
Viljelyala m ²	Sato kg			Viljelyala m ²	Sato kg		
70 Tomaatti				43 Kesäkurpitsa			
71 Kasvihuonekurkku				98 Muut vihannekset, mitkä			
18 Pehmeäkerä- ja erikoissalaatit							
46 Rapeakeräsalaatti							
04 Kiinankaali							
72 Paprika							
49 Tilli				L. RUUKKUVIHANNEKSET			
50 Persilja					Kasvihuoneala, jota on käytetty lajin viljelyyn m ²		Tuotanto kpl
52 Muut yrittimausteet				23			
15 Avomaankurkku				32 Ruukkusalaatti			
06 Porkkana				33 Ruukkutilli			
03 Valkokaali (keräkaali)				34 Ruukkupersilja			
48 Muut kaalit				40 Muut ruukkuvihannekset yhteensä			
12 Ruokasipuli				80 Ruukkuvihannekset yhteensä			

Paikka ja aika	Allekirjoitus (viljelijä tai vastaava)
----------------	--


**MAA- ja METSÄTALOUSMINISTERIÖN
TIETOPALVELUKESKUS**

 Tilastoryhmä, PL 250, 00171 HELSINKI
Puh. vaihde (90) 134 211

I YLEISTIEDOT
**TIEDOT PUUTARHAYRITYSREKISTERIIN
Koristekasvien viljely kasvihuoneessa vuonna 1995**

Tilatunnus

Sijaintikunta	
Puhelinnumero	Kieli <input type="checkbox"/> 1 Suomi
Henkilötunnus	<input type="checkbox"/> 2 Ruotsi
Liike- ja yhteisötunnus	

Korjatkaa virheet ja merkitkää puuttuvat tiedot.

**II TILASTOTIEDOT
KASVIHUONEET**

14 Kasvihuoneala vuonna 1995	m ²		Viljelyyn vuonna 1995 käytetyt				Ei viljelykäytössä vuonna 1995	
	Lämmitettävät huoneet				Lämmittämättömät huoneet			
	Käytössä vähintään 7 kk		Käytössä alle 7 kk					
	kpl	m ²	kpl	m ²	kpl	m ²	kpl	m ²
01 Lasikatteiset								
02 Muovikatteiset								
03 Kerroslevy- katteiset								

KORISTEKASVIEN VILJELY KASVIHUONEESSA

54 Koristekasviviljelyyn käytetty kasvihuoneala vuonna 1995 (sisältää myös ryhmäkasvit)	m ²		Tuotanto kpl		
Leikkokukat ja leikkovihreä	Kasvihuoneala m ²	Sipulikukat	Tuotanto kpl	Kukkivat ruukkukasvit	Tuotanto kpl
01 Ruusu yhteensä		40 Tulppaani		63 Joulutähti	
31 - josta ympärivuotisessa viljelyssä		41 Hyasintti		64 Pauliinabegonia (ruusubegonia)	
02 Krysanteemi, kukinta tammi-kesäkuussa		42 Narsissi		65 Annansilmä	
03 Krysanteemi, kukinta heinä- joulukuussa		43 Freesia, kukinta tammi- kesäkuussa		66 Ruukkukrysanteemi	
04 Neilikka		44 Freesia, kukinta heinä- joulukuussa		74 Miniruukkuruusu	
05 Gerbera		45 Iiris		75 Äitienpäiväruusu	
06 Harsokukka		46 Liljat		68 Atsalea	
07 Inkalilja		47 Miekkalilja (gladiolus)		69 Paavalinkukka	
08 Marketta		48 Amaryllis (ritarinkukka)		70 Esikot	
09 Leukoja		50 Krookus		71 Campanula-lajit	
13 Tuoksuherne		52 Helmiililja		73 Syklaami	
14 Ruiskaunokki		Muut sipulikukat, mitkä		76 Tulilatva = Kalanchoë	
15 Orvokki				72 Muut yhteensä	
19 Kuivakukat				Viherkasvit	Tuotanto kpl
23 Preeriaeustoma				78 Ihmepensas = Croton	
29 Sininuppi				79 Kirjovehka	
Muut leikkokukat, mitkä				80 Saniaiset	
				81 Muut yhteensä	
39 Leikkovihreä					

**KORISTEKASVIEN VIJELY
KASVIHUONEESSA (jatkoa)**

54 Ryhmäkasvit	Tuotanto kpl
86 Pelargoni	
87 Mukulabegonia	
88 Petunia	
89 Orvokki	
90 Samettikukka	
91 Kesäbegonia	
92 Lobelia	
93 Verenpisara	
94 Ahkeraliisa ja uudenguineanliisa	
95 Muut yhteensä	

**JATKOKASVATUKSEEN TARKOITETTujen TAIMIEN JA PISTOKKAIDEN
TUOTANTO KASVIHUONEESSA**

56 Taimi- ja pistokasviljelyyn käytetty kasvihuoneala vuonna 1995	m ²	
	Tuotanto	
	Omaa tuotantoa varten, kpl	Myyntiin, kpl
01 Vihanneskasvien taimet kasvihuoneviljelyä varten		
02 Vihanneskasvien taimet avomaanviljelyä varten		
03 Koristekasvien taimet ja pistok- kaat kasvihuoneviljelyä varten		
04 Taimitarhakasvit		
06 Avomaan leikkokukkien taimet		

Viljelläänkö yrityksessänne muita puutarhatuotteita kuin edellä mainittuja

kyllä ei

Tämä lomake lähetetään kaikille koristekasvien tuotantoa kasvihuoneessa harjoittaville yrityksille.

Kaikki kerättävät tiedot käsitellään luottamuksellisina ja tietosuojalainsäädännön edellyttämällä tavalla. Yleistietoja käytetään sekä tilastollisiin että hallinnollisiin tarkoituksiin. Tilastotieto-osaa käytetään vain tilastollisiin tarkoituksiin.

Puutarhayritysten velvollisuus nyt pyydettyjen tietojen luovuttamiseen perustuu maatilatilastosta (675/75) annetun lain 2 §:ään ja maaseutuelinkeinorekisteristä 1515/94 annetun lain 6 §:ään.

TÄYTTÖOHJEET

Tiedustelu koskee koko vuotta 1995, joten tietoja annettaessa otetaan huomioon koko tuotantokauden viljelysuunnitelma, siis sekä jo viljellyt, että laskentapäivän jälkeen viljeltävät kasvit.

RYHMÄ 14. Kasvihuoneet

Kasvihuoneiksi katsotaan myös lämmittämättömät huoneet ja ns. kastit, joissa ihminen mahtuu suorittamaan viljelytoimenpiteitä. Lämmitettäväksi katsotaan myös tilapäisin lämmityslaittein (kaminat, lämmityspuhaltimet jne.) varustetut huoneet.

Kerroslevykatteilla tarkoitetaan akryyli- ja polykarbonaattilevyjä ja vastaavia. Jos samassa kasvihuoneessa on käytetty eri katemateriaaleja, huone ryhmitellään sen katemateriaalin mukaan, jota pääosin on käytetty.

RYHMÄ 54. Koristekasvien viljely kasvihuoneessa

- Kohta 06 Harsokukka = *Gypsophila paniculata*
- Kohta 31 Ruusun viljely katsotaan ympärivuotiseksi, kun lepokausi on enintään 2 viikkoa
- Kohta 64 Pauliinabegonia = *Begonia x hiemalis* (ELATIOR-HYBRIDIT)
- Kohta 65 Annansilmä = Joulubegonia = *Begonia x cheimantha* (LORRAINE-HYBRIDIT)
- Kohta 78 Ihmepensas = Croton = *Codiaeum variegatum*
- Kohta 87 Mukulabegonia = *Begonia spp.* (TUBERHYBRIDA-HYBRIDIT)
- Kohta 91 Kesäbegonia = *Begonia x hortensis* (SEMBERFLORENS x HYBRIDIT)

RYHMÄ 56. Jatkokasvatukseen tarkoitettujen taimien ja pistokkaiden tuotanto kasvihuoneessa

- Kohta 06 Avomaan leikkokukkien taimiin luetaan myös kuivakukkien taimet


**JORD- och SKOGSBRUKSMINISTERIETS
INFORMATIONSTJÄNSTCENTRAL**

 Statistikgruppen, PB 250, 00171 HELSINKI
 Tel. växel (90) 134 211

I ALLMÄNNA UPPGIFTER

Lägenhetssignum

**UPPGIFTER FÖR TRÄDGÅRDSFÖRETAGS-
REGISTRET 31.10.1995**

(Förfrågan gäller hela året 1995)

Kommun där trädgårdsföretaget är beläget	
Telefonnummer	Språk <input type="checkbox"/> 1 Finska
Personbeteckning	<input type="checkbox"/> 2 Svenska
Affärs- och samfundssignum	

Korrigera felen och anteckna de uppgifter som saknas.

Denna blankett sänds till alla företag som bedriver trädgårdsproduktion för försäljning.

Alla uppgifter som samlas in behandlas konfidentiellt och på det sätt som datasekretesslagstiftningen förutsätter.

De allmänna uppgifterna används till både statistiska och administrativa ändamål. Delen statistiska uppgifter används endast för statistiska ändamål.

Trädgårdsföretagens skyldighet att lämna de uppgifter som begärs på denna blankett grundar sig på 2 § lagen om lantbruksstatistik (675/75) och på 6 § lagen om landsbygdsnäringsregistret (1515/94).

II STATISTIKA UPPGIFTER
A. GRÖNSAKSODLING PÅ FRILAND

51 För grönsaksodling på friland använd areal år 1995	Totalproduktion		Härav kontraktsproduktion för industrin	
	Areal ha, a	Skörd kg	Areal ha, a	Skörd kg
01 Trädgårdsärt				
02 Buskböna				
03 Vitkål (huvudkål)				
24 Rödkål				
05 Blomkål				
25 Savojkål				
27 Brysselkål				
28 Broccoli				
29 Kålrabbi				
48 Grönkål (bladkål)				
06 Morot				
07 Rødbeta				
08 Kålrot				
09 Rova				
10 Rotselleri				
11 Palsternacka				
12 Matlök (se punkt. 13 och 57)				
47 Jöttelök				
14 Purjolök				
15 Frilandsgurka				
16 Pumpa				

A. GRÖNSAKSODLING PÅ FRILAND (fortsättning)

51	Totalproduktion		Härav kontraktsproduktion för industri	
	Areal ha, a	Skörd kg	Areal ha, a	Skörd kg
18 Huvudsallat och specialsallat				
46 Isbergssallat				
04 Kinakål				
31 Blekselleri				
17 Spenat				
19 Rabarber				
Ortkryddor				
49 Dill				
50 Persilja				
52 Övriga örtekryddor				
Rotkryddor				
57 Vitlök				
60 Övriga rotkryddor				
13 Sättlöksutsäde				
32 Majs				
34 Rädisa				
42 Sötfänkål				
43 Zucchini				
98 Övriga grönsaker, vilka				

B. LAGERUTRYMME FÖR FRILANDSGRÖNSAKER

09 Kyllagringsutrymme som betjänar försäljningsproduktionen av upplagsgrönsaker 1995		m ³
--	--	----------------

Den totala volymen av kyllagringsutrymme för lagergrönsaker som odlats på friland antecknas oberoende av mängden produkter i lagret. I denna punkt antecknas dock inte förpacknings- eller kylningsutrymmen, om kylningsutrymmen används bara för nedkylning av produkterna.

C. ODLING AV SVAMPAR

57	Måttenhet	Växtunderlaget	Totalskörd kg
01 Champinjon	m ²		
02 Shiitake	m ²		
04 Ostronskivling	st		
05 Övriga sammanlagt			

Punkterna 01 och 02

Som "växtunderlag" antecknas den sammanräknade arealen för de hyllor, lådor eller andra växtunderlag som använts vid produktionen. Arealen antecknas endast en gång, även om växtunderlaget har utbytts under året.

Punkt 04

Här anges antalet substratsäckar som använts under en odlingsäsåong

D. FRUKTODLING

52 För fruktodling använd areal år 1995		ha,a				
	Minst 7-åriga träd ha, a	Under 7-åriga träd		Skörd kg	Planer för år 1996	
		Före år 1995 planterade träd ha, a	År 1995 planterade träd ha, a		Planteras ha, a	Avlägsnas från odling ha, a
01 Äpple, sommarsorter						
02 Äpple, höstsorter						
03 Äpple, vintersorter						
10 Äpple sammanlagt						
20 Övriga frukter, vilka						

E. BÄRODLING PÅ FRILAND

53 För bärodling använd areal år 1995					ha, a				
	Totalproduktion 1995				Härav kontraktproduktion för industrin			Planer för år 1996	
	Skörde- mogen kultur ha, a	Skörd icke producerande ung kultur		Skörd kg	Skörd icke producerande ung kultur		Skörd kg	Planteras ha, a	Avlägsnas från odling ha, a
		År 1994 plan- terat ha, a	År 1995 plan- terat ha, a		År 1994 plan- terat ha, a	År 1995 plan- terat ha, a			
01 Svarta vinbär									
02 Röda vinbär									
03 Vita vinbär									
04 Hallon									
05 Krusbär									
19 Övriga bärbus- kar sammanlagt									
11 Jordgubbe									
12 Åkerbär									

F. PLANTSKOLEODLING

55 För plantskoleodling använd areal år 1995	ha, a
	Areal ha, a
01 Plantor av frukt- och bärväxter	
02 Plantor av prydnadsträd och -buskar	
03 Perennplantor	

G. ODLING AV SNITTBLOMMOR OCH SNITTGRÖNT
PÅ FRILAND

13 För snittblommor och snittgrönt odling använd areal år 1995	ha, a
	Areal ha, a
01 Snittblommor (också eterneller)	
02 Snittgrönt	

VÄXTHUSODLINGEN PÅ DEN FÖLJANDE SIDAN

TILLÄGGSUPPGIFTER

--

H. VÄXTHUS

14 Växthusareal år 1995 sammanlagt					m ²			
För odling använts år 1995								
Uppvärmbara växthus				Uppvärmbara växthus			Inte i odlingsanvändning år 1995	
I användning minst 7 mån.			I användning mindre än 7 mån.					
st.	m ²	st.	m ²	st.	m ²	st.	m ²	
01 Växthus av glas								
02 Växthus av plast								
03 Växthus av dubbelskiktsskivor								

I. PRODUKTION AV FÖR FORTSATT ODLING AVSEDDA PLANTOR OCH STICKLINGAR I VÄXTHUS

56 För odling av plantor och sticklingar använd växthusareal år 1995			m ²	
Produktion				
		För egen produktion, st	För försäljning, st	
01 Plantor av grönsaksväxter för odling i växthus				
02 Plantor av grönsaksväxter för frilandsodling				
03 Plantor och sticklingar av prydnadsväxter för odling i växthus				
04 Plantskoleväxter				
06 Plantor av snittblommor för odling på friland				

J. BÄRODLING I VÄXTHUS

17 För bärodlning använd växthusareal år 1995		m ²	
		Skörd kg	
01 Jordgubbe			
04 Övriga bär sammanlagt			

K. GRÖNSAKSODLING I VÄXTHUS

16 För grönsaksodling använd växthusareal år 1995				m ²			
De olika planteringsgångernas sammanräknade areal o. skörd		Den växthusareal, som använts för odling av växtslaget m ²		De olika planteringsgångernas sammanräknade areal o. skörd		Den växthusareal, som använts för odling av växtslaget m ²	
Areal m ²	Skörd kg			Areal m ²	Skörd kg		
70 Tomat				43 Zucchini			
71 Växthusgurka				98 Övriga grönsaker, vilka			
18 Huvudsallat och specialsallat							
46 Isbergssallat							
04 Kinakål							
72 Paprika							
49 Dill				L. GRÖNSAKER I KRUKA			
50 Persilja					Den växthusareal, som använts för odling av växtslaget m ²		Produktion st
52 Övriga örter				23			
15 Frilandsgurka				32 Sallat i kruka			
06 Morot				33 Dill i kruka			
03 Vitkål (huvudkål)				34 Persilja i kruka			
48 Övriga kål				40 Övriga grönsaker i kruka sammanlagt			
12 Matlök				80 Grönsaker i kruka sammanlagt			

Ort och tid

Underskrift (odlare eller motsvarande)


**JORD- och SKOGSBRUKSMINISTERIETS
INFORMATIONSTJÄNSTCENTRAL**

 Statistikgruppen, PB 250, 00171 HELSINGFORS
 Tel. växel (90) 134 211

I ALLMÄNNA UPPGIFTER
**UPPGIFTER FÖR TRÄDGÅRDSFÖRETAGSREGISTRET
Odling av prydnadsväxter i växthus 1995**

 Lägenhetssignum

Kommun där trädgårdsföretaget är beläget	
Telefonnummer	Språk <input type="checkbox"/> 1 Finska
Personbeteckning	<input type="checkbox"/> 2 Svenska
Affärs- och samfundssignum	

Korrigerera felen och anteckna de uppgifter som saknas.

**II STATISTISKA UPPGIFTER
VÄXTHUS**

14 Växthusareal år 1995 sammanlagt	m ²							
	För odling använts år 1995						Inte i odlingsanvändning år 1995	
	Uppvärmbara växthus				Uppvärmbara växthus			
	I användning minst 7 mån.		I användning mindre än 7 mån.					
	st	m ²	st	m ²	st	m ²	st	m ²
01 Växthus av glas								
02 Växthus av plast								
03 Växthus av dubbelskiktsskivor								

ODLING AV PRYDNADSVÄXTER I VÄXTHUS

54 För odling av prydnadsväxter använd växthusareal år 1995 (innehåller även utplanteringsväxter)					m ²	
Snittblommor och snittgrönt	Växthusareal m ²	Löklblommor	Produktion st	Blommande krukväxter	Produktion st	
01 Ros sammanlagt		40 Tulpan		63 Julstjärna		
31 -av vilket odlas året runt		41 Hyacint		64 Höstbegonia		
02 Krysantemum, blomning i januari-juni		42 Narciss		65 Julbegonia		
03 Krysantemum, blomning i juli-december		43 Freesia, blomning i januari-juni		66 Krysantemum i kruka		
04 Nejlika		44 Freesia, blomning i juli-december		74 Miniros i kruka		
05 Gerbera		45 Iris		75 Morsdagsros		
06 Brudslöja		46 Liljor		68 Azalea		
07 Alströmeria		47 Gladiol		69 Saintpaulia		
08 Buskmargerit		48 Amaryllis		70 Vivor		
09 Lövkoja		50 Krokus		71 Campanula-arter		
13 Luktärt		52 Pärlhyacint		73 Cyclamen		
14 Blåklint		Övriga löklblommor, vilka		76 Våreld = Kalanchoë		
15 Pensé				72 Övriga sammanlagt		
19 Eterneller				Gröna växter	Produktion st	
23 Prärieklocka				78 Kroton		
29 Trachelium				79 Prickblad		
Övriga snittblommor, vilka				80 Ormbunkar		
				81 Övriga sammanlagt		
39 Snittgrönt						

ODLING AV PRYDNADSVÄXTER I VÄXTHUS
(fortsättning)

54 Utplanteringsväxter	Produktion st
86 Pelargon	
87 Knölbegonia	
88 Petunia	
89 Pensé	
90 Sammetsblomma	
91 Sommarbegonia	
92 Lobelia	
93 Fuchsia	
94 Impatiens	
95 Övriga sammanlagt	

PRODUKTION AV FÖR FORTSATT ODLING AVSEDDA PLANTOR OCH STICKLINGAR I VÄXTHUS

56 För odling av plantor och sticklingar använd växthusareal år 1995	m ²	
	Produktion	
	För egen produktion, st	För försäljning, st
01 Plantor av grönsaksväxter för odling i växthus		
02 Plantor av grönsaksväxter för frilandsodling		
03 Plantor och sticklingar av prydnadsväxter för odling i växthus		
04 Plantskoleväxter		
06 Plantor av snittblommor för odling på friland		

Odlas andra trädgårdsprodukter än ovannämnda i ert företag

ja nej

Denna blankett skickas till alla företag som idkar produktion av prydnadsväxter i växthus.

Alla uppgifter som samlas in behandlas konfidentiellt och på det sätt som datasekretesslagstiftningen förutsätter. De allmänna uppgifterna används till både statistiska och administrativa ändamål. Delen statistiska uppgifter används endast för statistiska ändamål.

Trädgårdsföretagens skyldighet att lämna de uppgifter som begärs på denna blankett grundar sig på 2 § lagen om lantbruksstatistik (675/75) och på 6 § lagen om landsbygdsnäringsregistret (1515/94).

ANVISNINGAR FÖR IFYLLANDE

Förfrågan gäller hela året 1995, så att vid givandet av uppgifterna beaktas hela produktionsperiodens odlingsplan, alltså såväl redan odlade växter som de som skall odlas efter beräkningsdagen.

GRUPP 14. Växthus

Såsom växthus anses även uppvärmda växthus och s.k. kast, där man ryms att utföra odlingsåtgärder. Såsom uppvärmda anses även med tillfälliga uppvärmningsanordningar (kaminer, varmluftsfläktar osv.) försedda växthus.

Med dubbelskiktsskivor anses akryl- och polykarbonatskivor och motsvarande. Har man använt olika täckningsmaterial, grupperas växthus enligt det material som man huvudsakligen har använt.

GRUPP 54. Odling av prydnadsväxter i växthus

- Punkt 06 Brudslöja = *Gypsophila paniculata*
- Punkt 31 Odlingen av rosor anses pågå året runt, då viloperioden är högst 2 veckor
- Punkt 64 Höstbegonia = *Begonia x hiemalis* (ELATIOR-HYBRIDERNA)
- Punkt 65 Julbegonia = *Begonia x cheimantha* (LORRAINE-HYBRIDERNA)
- Punkt 78 Kroton = *Codiaeum variegatum*
- Punkt 87 Knölbegonia = *Begonia spp.* (TUBERHYBRIDA-HYBRIDERNA)
- Punkt 91 Sommarbegonia = *Begonia x hortensis* (SEMBERFLORENS x HYBRIDERNA)

GRUPP 56. Produktion av för fortsatt odling avsedda plantor och sticklingar

- Punkt 06 Till denna punkt räknas även plantor av eterneller

Suomen Virallinen Tilasto
Finlands Officiella Statistik
Official Statistics of Finland

**MAA- JA METSÄTALOUSHMINISTERIÖN
TIETOPALVELUKESKUS**

Tilastoryhmä
PL 250
00171 HELSINKI
Vaihe (90) 134 211
Fax (90) 1342 1573

**JORD- OCH SKOGSBRUKSMINISTERIETS
INFORMATIONSTJÄNSTCENTRAL**

Statistik
PB 250
00171 HELSINGFORS
Växel (90) 134 211
Fax (90) 1342 1573

**INFORMATION CENTRE OF
THE MINISTRY OF AGRICULTURE AND FORESTRY**

Statistics
P.O.B. 250
SF - 00171 HELSINKI FINLAND
Phone + 358 - 0 - 134 211
Fax + 358 - 0 - 1342 1573