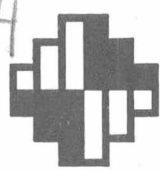


FI 2.4



# Tilastotiedotus Statistisk rapport

314.9 (480): 357.778.57 (480) :

331.52 (480)

ISSN 0358-6243

Tilastokeskus  
Statistikcentralen  
Central Statistical Office of Finland

## 1986

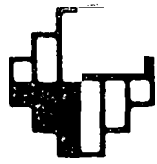
Sarja ja nro - Serie och nr  
VL 1986:2

## Väestölaskenta 1985 Folkräkningen

Ennakkotietoja väestön taloudellisesta toiminnasta  
Förhandsuppgifter om befolkningens ekonomiska verksamhet



Kuva: Christer Nyman



# Tilastotiedotus Statistisk rapport

Tilastokeskus  
Statistikcentralen  
Central Statistical Office of Finland

## 1986

Tiedustelut - Förfrågningar

Päiväys - Datum

Sarja ja nro - Serie och nr

Tarja Yli-Pekka,  
puh. 90-1734 360

10.12.1986

VL 1986:2

Christian Starck,  
puh. 90-1734 359

## Väestölaskenta Folkräkningen 1985

Ennakkotietoja väestön taloudellisesta toiminnasta  
Förhandsuppgifter om befolkningens ekonomiska verksamhet

JULKAISUJEN POSTIMYYNTI:  
Tilastokeskus, PL 504, 00101 Helsinki  
Puh. (90) 173 4535

Valtion painatuskeskus, PL 516, 00101 Helsinki  
Puh. (90) 539 011/tilaukset  
KATEISMYYNTI: Valtion painatuskeskuksen kirjakaupat  
Helsingissä Annankatu 44 ja Eteläesplanadi 4

POSTFÖRSÄLJNING:  
Statistikcentralen PB 504, 00101 Helsingfors  
Tel. (90) 173 4535  
Statens tryckericentral, PB 516, 00101 Helsingfors  
Tel. + 358 0 539 011/beställningar  
KONTANTFÖRSÄLJNING: Statens tryckericentral's bokhandlar i  
Helsingfors Annegatan 44 och Södra esplanaden 4

MAIL ORDERS  
Central Statistical Office of Finland  
P.O.B. 504, SF-00101 Helsinki  
TEL. (90) 173 4535  
Government Printing Centre P.O.B. 516, SF-00101 Helsinki  
Tel. + 358 0 539 011/orders  
CASH SALES:  
Government Printing Centre bookshops in Helsinki located  
at Annankatu 44 and Eteläesplanadi 4

ISSN 0358-6243

Valtion painatuskeskus 1986

**SISÄLLYSLUETTELO**  
**INNEHÅLL**

Sivu  
Sida

1. Vuoden 1985 väestölaskenta <i>1985 års folkräkning</i>	5
2. Ennakkotietoja käytettäessä otettava huomioon <i>Att beakta vid användning av förhandsstatistiken</i>	5
3. Käsitteet ja luokitukset <i>Begrepp och klassificeringar</i>	6
4. Lopullisten tietojen saatavuus <i>Den slutliga statistiken</i>	9
 Vertailutaulut ja kuviot <i>Jämförelsetabeller och figurer</i>	
1. Väestö pääasiallisen toiminnan mukaan vuosina 1950-1985 <i>Befolkningen efter huvudsaklig sysselsättning åren 1950-1985</i>	10
2. Työllinen työvoima ammattiaseman mukaan vuosina 1970-1985 <i>Sysselsatt arbetskraft efter yrkesställning åren 1970-1985</i>	10
3. Työllinen työvoima elinkeinon (1-nro) mukaan vuosina 1950-1985 <i>Sysselsatt arbetskraft efter näringsgren (1-siff) åren 1950-85</i>	11
Kuvio 1. Elinkeinorakenne 1950-1985 <i>Figur 1. Näringsstrukturen 1950-1985</i>	12
Kuvio 2. Työvoimaosuus iän ja sukupuolen mukaan 1950 ja 1985 <i>Figur 2. Förvärvsintensitet efter kön och ålder 1950 och 1985</i>	13
 Ennakkotaulut <i>Förhandstabeller</i>	
4. Väestö pääasiallisen toiminnan, iän ja sukupuolen mukaan <i>Befolkningen efter huvudsaklig sysselsättning, ålder och kön</i>	17
5. Työllinen työvoima elinkeinon (1-num), iän ja sukupuolen mukaan; asuinkunnassaan työssäkäyvät erikseen <i>Sysselsatt arbetskraft efter näringsgren (1-siff), ålder och kön; i bostadskommunen arbetande separat</i>	17
6. Työllinen työvoima ammattiaseman ja elinkeinon (2-3-num) mukaan <i>Sysselsatt arbetskraft efter ställning i yrket och näringsgren (2-3-siff)</i>	53



## 1. VUODEN 1985 VÄESTÖLASKENTA

Vuoden 1938 väestölaskentalain mukaan väestölaskentoja tulee Suomessa tehdä joka kymmenes vuosi. Tämän lain mukaisia laskentoja on tehty vuosina 1950, 1960, 1970 ja 1980. Vuonna 1975 suoritettiin erillisen lain nojalla asunto- ja elinkeinotutkimus kasvaneita tiedontarpeita tyydyttämään.

Myös vuoden 1985 väestölaskenta perustuu erillislakiin, lakiin vuoden 1985 ammatti- ja elinkeinotutkimuksesta. Tämän lain nojalla väestöltä kerättiin tarvittavat työpaikka- ja ammattitiedot 17.11.1985. Muut laskentaan sisältyvät tiedot saadaan eri viranomaisten pitämistä rekistereistä ja nämä tiedot ovat vuodenvaihteesta 1985/86.

Tähän julkaisuun on koottu ennakkotilastoja joistakin väestön taloudellista toimintaa kuvaavista tiedoista; pääasiallisesta toiminnasta, elinkeinosta ja ammattiasteesta. Laskennan väestön muodostavat väestön keskusrekisterin mukaan maassa lasketahetkellä asuneet henkilöt. Ennakkotilastot julkaistaan koko maan, läänien ja seutukaava-alueiden osalta.

Marraskuussa 1986 julkaistiin väestön keskusrekisteriin perustuvia ennakkollisia asuinolotietoja (ennakkotaulut 1, 2 ja 3; Tilastotiedotus VL 1986:1).

## 2. ENNAKKOTIETOJA KÄYTETTÄESSÄ OTETTAVA HUOMIOON

Tietoja käytettäessä on otettava huomioon, että vaikka lomakeaineisto on ennakkotilastoja varten kokonaan käsitelty, osa aineistolle tehtävistä loogisuus- ja virhetarkistuksista on tekemättä. Lopullisia tilastoja varten puuttuvia ja puutteellisia tietoja täydennetään lisäksi käytettävissä olevilla rekisteritiedoilla. Sen vuoksi tulee lopullisissa tilastoissa esim. tuntemattomien määrä poikkeamaan ennakkotaulujen luvuista. Sama koskee taulussa 4 pääasiallisen toiminnan luokkaa Muut, joka muodostuu osittain pääasialliselta toiminnaltaan tuntemattomista ja osittain työvoiman ulkopuolisten ryhmään "muuta" kuuluvista.

Ennakkotilastoja käytettäessä on otettava huomioon myös käsite-erot aikaisempiin laskentoihin verrattuna. Väestön pääasiallista toimintaa määriteltäessä on vuoden 1985 väestölaskennassa käytetty viikon viiteajanjaksoa eli työvoimakäsitettä; ts. määriteltiin henkilön toiminta viikolla 11.-17.11.1985. Vuoden 1980 väestölaskennassa käytettiin ammatissatoimivuuskäsitettä, jolloin henkilön toiminta luokiteltiin vuoden viiteajanjakson perusteella. Ennen vuoden 1980 laskentaa viiteajanjaksoa ei määritelty täsmällisesti.

Nyt julkaistavat työllisten luvut vastaisivat tasoltaan suunnilleen ammatissatoimivuuskäsitteen mukaisia ammatissa toimivien lukuja.

## 1. 1985 ÅRS FOLKRÄKNING

Enligt folkräkningslagen av år 1938 skall folkräkning förrättas i Finland vart tionde år. Med stöd av denna lag har folkräkningar förrättats åren 1950, 1960, 1970 och 1980. År 1975 utfördes bostads- och näringsutredningen med stöd av en separat lag för att svara mot det växande informationsbehovet.

Även 1985 års folkräkning stöder sig på en egen lag, lagen om yrkes- och näringsutredning år 1985. Med stöd av nämnda lag insamlades 17.11.1985 behövliga uppgifter om arbetsplats och yrke av befolkningen. Övriga uppgifter som ingår i folkräkningen fås ur olika register. Dessa uppgifter hänförs till Årsskiftet 1985/86.

I föreliggande publikation ingår en del förhandsuppgifter om befolkningens ekonomiska verksamhet; om huvudsaklig verksamhet, näringsgren och yrkesställning. Folkräkningens population utgörs av de personer som enligt centrala befolkningsregistret bodde i landet vid räkningstidpunkten. Förhandstatistiken publiceras för hela landets, länens och regionplanområdenas del.

I november 1986 publicerades förhandsuppgifter om boendeförhållandena enligt centrala befolkningsregistret (förhandstabellerna 1, 2 och 3; Statistisk rapport VL 1986:1).

## 2. ATT BEAKTA VID ANVÄNDNING AV FÖRHANDSSTATISTIKEN

Vid användning av förhandsuppgifterna är det skäl att beakta, att trots att blankettmaterialet bearbetats färdigt för förhandsstatistiken, är en del av de logiska kontrollerna och felgranskningarna inte slutförda. I den slutliga statistiken kompletteras saknade och bristfälliga uppgifter med tillgängliga registerdata. P.g.a detta kommer siffrorna i den slutliga statistiken att avvika från förhandsstatistikens. Detta gäller även de fall som ingår i klassen Övriga i tabell 4, som dels består av personer vilkas verksamhet är okänd och dels av personer som hör till gruppen "övriga utanför arbetskraften".

Observera även begreppsskillnaderna i förhållande till tidigare folkräkningar. Vid bestämning av befolkningens huvudsakliga verksamhet i 1985 års folkräkning, har en referensperiod på en vecka, dvs. arbetskraftsbegreppet, använts; m.a.o beskrivs verksamheten under veckan 11.-17.11.1985. I 1980 års folkräkning användes begreppet yrkesverksam befolkning, som bygger på en referensperiod på ett år. Före år 1980 hade referenstiden inte definierats exakt.

De siffror över sysselsatta, som nu publiceras, är till storleken rätt nära antalet yrkesverksamma beräknade enligt yrkesverksamhetsbegreppet.

## Vertailu työvoimatutkimuksen lukuihin

Väestölaskennassa käytettävä työvoimakäsite on pääosin sama kuin työvoimatutkimuksessa. Erona on lähinnä työttömyyseläkeläiset, jotka laskennassa sisältyvät eläkeläisiin, mutta työvoimatutkimuksessa työttömiin. Laskentaviikko on sama kuin työvoimatutkimuksen tutkimusviikko.

Työvoimatiedustelun julkaisema työvoiman lukumäärä marraskuussa 1985 oli 2 580 000. Nyt julkaistava väestölaskennan työvoimaluku on 2 415 881, joka on n. 160 000 henkeä pienempi kuin työvoimatutkimuksessa. Tästä erosta noin 50 000 johtuu edellämainituista työttömyyseläkeläisten käsitteystä ja loput laskennan alemmasta työllisten luvusta.

Työllisten tasoero on samaa suuruusluokkaa kuin työvoimatutkimuksen työllisten tason muutos 1983 siirryttäessä postitiedustelusta haastatteleamalla tapahtuvaan tiedonkeruuseen. Haastatteleamalla saadaan työllisiksi tarkemmin vähäistä tai satunnaista työtä tutkimusviikolla tehneet, jotka lomaketiedustelussa saattavat määrittäytyä työvoiman ulkopuolisiksi.

## Peittävyys

Väestölaskennan perusjoukko muodostuu väestön keskusrekisteriin 17.11.1985 merkityistä henkilöistä, joten ns. yksilökatoa ei laskennassa ole.

Noin 80 000 henkilöä jätti palauttamatta väestölaskentalomakkeen, mistä syystä peittävyysprosentti ennakkotilastoissa on 98.4. Luku ilmaisee monelleko prosentille väestöstä on voitu päätellä pääasiallinen toiminta lomaketietojen kautta. Peittävyysprosentti on laskettu seuraavasti

$$100 \times \frac{(\text{väkiluku} - \text{lomakekato})}{\text{väkiluku}}$$

Ennakkotilastojen alueittaiset peittävyysluvut on esitetty taulussa 6.

## 3. KÄSITTEET JA LUOKITUKSET

## Pääasiallinen toiminta

Pääasiallinen toiminta kuvaa henkilön taloudellisen toiminnan laatua. Luokittelun pohjana on toimintaan käytetty aika.

Väestö jaetaan viikon 11.-17.11.1985 pääasiallisen toimintansa mukaan seuraavasti:

Työvoima.

Työvoimaan luetaan kaikki laskentapäivänä 15-74-vuotiaat henkilöt, jotka viikolla 11.-17.11.1985 olivat työllisiä tai työttömiä.

- Työllisiksi luetaan laskentaviikolla yhtenäkin päivänä ansiotyötä tehneet (ml. yrittäjien avustavat perheenjäsenet) tai tilapäisesti työstä sairauden, loman, äitiysloman päivärahaan oikeuttavan osuuden tms. vuoksi poissa olleet.

- Työttömiä ovat koko laskentaviikon työttömänä tai pakkolomalla olleet.

## Jämförelse med arbetskraftsundersökningens statistik

Arbetskraftsbegreppet, som nu utnyttjas i folkräkningen, är i huvudsak detsamma som i arbetskraftsundersökningen. Den främsta skillnaden ligger i klassificeringen av personer med arbetslöshetspension, som i folkräkningen ingår i pensionärerna, medan de i arbetskraftsundersökningen förs till de arbetslösa.

Undersökningsveckan i folkräkningen är densamma som i arbetskraftsundersökningen. Arbetskraftsundersökningen har 2 580 000 personer i arbetskraften i november 1985. Arbetskraftens storlek enligt de siffror folkräkningen nu publicerar är 2 415 881, vilket är 160 000 mindre än i arbetskraftsundersökningen. 50 000 av dessa beror på skillnaden i behandlingen av personer med arbetslöshetspension och resten på folkräkningens mindre antal sysselsatta.

Skillnaden i antalet sysselsatta är av samma storleksordning som förändringen i antalet sysselsatta då arbetskraftsundersökningen år 1983 gick över från postenkät till intervjumetod. Då uppgifterna insamlas i en intervju, kommer personer som utfört endast en ringa mängd eller tillfälligt förvärvsarbete med bland de sysselsatta med större sannolikhet än då uppgifterna insamlas på blankett.

## Täckning

Folkräkningens population består av centrala befolkningsregistrets population 17.11.1985 så sk. individbortfall förekommer inte.

C. 80 000 personer returnerade aldrig sin folkräkningsblankett, varför täckningsprocenten i förhandsstatistiken är 98.4 för hela landet. Talet uppger för hur stor del av befolkningen man kunnat bestämma huvudsaklig verksamhet enligt blankettuppgifter.

Täckningsprocenten har beräknats enligt följande formel

$$\frac{(\text{folkmängd} - \text{blankettbortfall})}{\text{folkmängd}}$$

$$100 \times \frac{\text{folkmängd}}{\text{folkmängd}}$$

Förhandsstatistikens täckning regionvis framgår ur tabell 6.

## 3. BEGREPP OCH KLASSIFICERINGAR

## Huvudsaklig verksamhet

Med huvudsaklig verksamhet avses arten av en persons ekonomiska verksamhet och grunden för klassificeringen utgörs av den tid som ägnats åt verksamheten.

Befolkningen indelas enligt huvudsaklig verksamhet under veckan 11.-17.11.1985 i följande grupper:

Arbetskraft

I arbetskraften ingår alla vid räknings-tidpunkten 15-74-åriga personer som var sysselsatta eller arbetslösa veckan 11.-17.11.1985.

- Som sysselsatta räknas alla som utfört förvärvsarbete under minst en dag under frågeveckan (medräknat medhjälpande familjemedlemmar) eller som varit

### Työvoimaan kuulumattomat.

Ryhmä sisältää muut kuin työvoimaan kuuluvat.

- 0-14-vuotiaat.
- Opiskelijat ja koululaiset.  
Ryhmään kuuluvat 15 vuotta täyttäneet työvoimaan kuulumattomat, jotka opiskelevat jossakin oppilaitoksessa tai käyvät koulua tai suorittavat opiskeluun liittyvää palkatonta työharjoittelua.
- Omaa kotitaloutta hoitavat.  
Kotitaloustyötä tekeviksi katsotaan ne 15-64-vuotiaat työvoimaan kuulumattomat, jotka hoitavat omaa kotitalouttaan ilman palkkaa. Kotitaloustöillä tarkoitetaan lasten hoitoa, ruoanlaittoa, siivousta yms.
- Eläkeläiset.  
Eläkeläisiä ovat kaikki, työvoimaan kuulumattomat vanhuuseläkkeen saajat. Vanhuuseläkkeeseen rinnastetaan myös työttömyys-, luopumis-, sukupolvenvaihdos- tai rintamasotilaseläke sekä syytinki ja vanhuudentuki.  
  
Ryhmään sisältyvät myös työkyvyttömät eli työvoimaan kuulumattomat 15-64-vuotiaat, jotka sairauden tai vamman vuoksi eivät ole työssä tai opiskele.
- Varusmiehet ja siviilipalvelusmiehet.  
Ryhmään kuuluvat laskentaviikkona varusmies- tai siviilipalvelusta suorittaneet työvoimaan kuulumattomat.
- Muut.  
Muita työvoimaan kuulumattomia ovat esim. perhe-eläkkeen varassa, omaisuustuloilla tai säästöillä elävät sekä laitosvangit y.m. joita ei voida sijoittaa edellä mainittuihin ryhmiin.

### Elinkeino (toimiala)

Henkilön elinkeino määräytyy hänen työpaikkansa toimialan mukaan. Kaikki samassa toimipaikassa työskentelevät saavat saman elinkeinon (toimialan) ammatista riippumatta. Toimiala määritetään kullekin toimipaikalle Tilastokeskuksen toimialaluokituksen mukaisesti. Itsenäiselle ammatinharjoittajalle toimiala määritetään toiminnan laadun mukaan.

tillfälligt frånvarande från arbetet pga. semester, sjukdom eller den del av moderskapsledighet, som berättigar till dagpenning.

- Som arbetslösa räknas de som varit utan arbete eller permitterade hela frågeveckan.

### Utanför arbetskraften

Gruppen omfattar alla som inte ingår i arbetskraften.

- 0-14-åringar.
- Studerande och skolelever.  
I gruppen ingår de 15 år fyllda personer som inte hör till arbetskraften och som studerar vid någon läroanstalt eller går i skola eller som praktiserar utan lön i anslutning till studierna.
- Personer som utför hushållsarbete i hemmet.  
Hit förs de 15-64-åriga personer som inte hör till arbetskraften och som sköter sitt eget hushåll utan lön. Som hushållsarbete räknas t.ex. barnpassning, matlagning, städning.
- Pensionärer.  
Som pensionärer räknas alla personer med ålderdomspension som inte hör till arbetskraften. Med ålderdomspension jämställs också arbetslöshets-, avlåtelse-, generationsväxlings- och frontmannapension samt sytning och ålderdomsstöd.  
  
I gruppen ingår även arbetsoförmögna, dvs. 15-64-åriga personer som pga. sjukdom eller invaliditet inte arbetar eller studerar.
- Värnpliktiga och civiltjänstgörare.  
Här ingår de, som under frågeveckan avtjänat sin värnplikt eller civiltjänst och som inte hör till arbetskraften.
- Övriga.  
Övriga som inte hör till arbetskraften är bl.a. personer som lever på familjepension, inkomst av förmögenhet eller besparingar samt anstaltsfångar m.fl. som inte kan hänföras till någon av de tidigare grupperna.

### Näringsgren

En persons näringsgren bestäms på basen av vederbörandes arbetsplats. Alla som arbetar på samma arbetsställe får samma näringsgren oberoende av yrke. Arbetsplatsens bransch eller näringsgren definieras för varje arbetsställe enligt Statistikcentralens näringsgrensindelning. Självständiga yrkesutövares näringsgren bestäms utgående från verksamhetens art.

Toimialaluokituksen (TOL) pääryhmät, jotka perustuvat kansainvälisiin suosituksiin, ovat:

1. Maa-, metsä- ja kalatalous, metsästys
2. Kaivos- ja muu kaivannaistoiminta
3. Teollisuus
4. Sähkö-, kaasu- ja vesihuolto
5. Rakennustoiminta
6. Tukku- ja vähittäiskauppa, ravitsemis- ja majoitustoiminta
7. Kuljetus, varastointi ja tietoliikenne
8. Rahoitus-, vakuutus-, kiinteistö- ja liike-elämää palvelevä toiminta
9. Yhteiskunnalliset ja henkilökohtaiset palvelukset.

Maa- ja metsätaloudessa työskentelevät jaetaan maatalouteen ja metsätalouteen ammattinsa sekä metsä- ja uittotoihin käytetyn ajan perusteella. Lomaketietojen pohjalta elinkeino voidaan maa- ja metsätaloustöissä olleiden osalta jaotella ainoastaan 2-numeroisiin elinkeinoluokkiin. Kalataloudessa työskentelevät (elinkeino- luokka 13) sisältyvät näissä tauluissa vain pääryhmään 1.

#### Ammattiasema

Ammattiasema kuvaa henkilön asemaa työelämässä erottaen palkansaajat yrittäjistä ja näiden palkatonta työtä tekevistä yrittäjäperheenjäsenistä. Luokitus on seuraava:

#### Yrittäjä.

- Työnantaja. Työnantajiin kuuluvat ne päätoimisesti omaa yritystään hoitavat, omistamaansa tai vuokraamaansa tilaa viljelevät tai itsenäiset ammatinharjoittajat, joilla on palkattua työvoimaa.
- Yksinäisyrittäjä. Ryhmään kuuluvat ne yrittäjät ja ammatinharjoittajat, joilla ei ole palkattua työvoimaa.

#### Yrittäjän avustava perheenjäsen.

Ryhmään luetaan kaikki ne henkilöt, jotka työskentelevät ilman varsinaista palkkaa asutokuntansa jonkin jäsenen yrityksessä tai maatilalla.

#### Palkansaaja.

Palkansaajiin luetaan kaikki toisen palveluksessa palkkaa tai palkkiota vastaan työtä tekevät. Palkansaajia ovat myös ne, jotka työskentelevät osakeyhtiössä, jonka osakkaita he ovat.

Näringsgrensindelningens huvudgrupper, som baserar sig på internationella rekommendationer, är:

1. Jordbruk, skogsbruk, fiske och jakt
2. Brytning av mineraliska produkter
3. Tillverkning
4. El-, gas- och vattenförsörjning
5. Byggnadsverksamhet
6. Varuhandel, hotell- och restaurangverksamhet
7. Samfärdsel, lagring, post- och telekommunikationer
8. Bank-, försäkrings-, fastighets- och uppdragsverksamhet
9. Samhälls- och personliga tjänster.

Indelningen i jordbruk och skogsbruk sker utgående från yrket och den tid vederbörande utfört skogs- och flottningsarbete. Utgående från blankettens frågor kan näringsgrenen för dem, som arbetar inom lantbruket, bestämmas bara på 2-siffernivå. Personer som arbetar inom fiskerinäringen, ingår i dessa tabeller endast i huvudgrupp 1.

#### Yrkesställning

Yrkesställningen beskriver en persons ställning i arbetslivet, varvid man skiljer mellan löntagare, företagare och företagares oavlönade medhjälpare familjemedlemmar. Klassificeringen är följande:

#### Företagare

- Arbetsgivare. Till arbetsgivarna hör personer vilkas huvudsyssla består i att driva eget företag, odla eget eller arrenderat jordbruk samt självständiga yrkesutövare med anställd arbetskraft.
- Ensamföretagare. Till gruppen hör företagare och yrkesutövare utan anställd arbetskraft.

#### Företagares medhjälpare familjemedlem

Till gruppen hör alla som arbetar utan egentlig lön i företag eller på lantgård som sköts av någon i samma bostadshushåll.

#### Löntagare

Som löntagare räknas alla som arbetar i annans tjänst mot lön eller arvode. Också personer som arbetar i aktiebolag som de är delägare i, är löntagare.

#### 4. LOPULLISTEN TIETOJEN SAATAVUUS

Väestölaskennan lopullisia tietoja julkaistaan Suomen virallisen tilaston väestölaskentasarjassa viitenä niteenä:

- Ammatti- ja elinkeinorakenne
- Asuntokunnat ja perheet
- Asuinolot
- Asunto- ja rakennuskanta
- Kunnittaiset yhteenvedot

Julkaisuissa on, viimeistä lukuunottamatta, tiedot koko maan osalta ja osittain myös lääneistä ja seutukaava-alueista. Julkaisut ilmestyvät loppuvuonna 1987.

Julkaisujen lisäksi tietoja kootaan ns. tilastopaketeiksi, joita laaditaan tilauksesta. Näistä tärkeimmät, kunnittaiset ja osa-alueittaiset tilastopakettit, valmistuvat vuoden 1987 tammi- elokuun aikana.

Väestölaskenta-aineistoa viedään myös Tilastokeskuksen aluetietokantaan kesän 1987 aikana. Lisäksi siitä laaditaan toimeksiannosta erityisselvityksiä.

---

Tämän julkaisun tauluista tulostetaan kunnittaisia tietoja toimeksiannosta Tilastokeskuksen maksuasetuksen hinnoin. Tilauksen voi osoittaa Tilastokeskukseen

- Tarja Yli-Pekka, puh. 90-1734 360
- Christian Starck, puh. 90-1734 359

#### 4. DEN SLUTLIGA STATISTIKEN

Folkräkningens slutliga statistik publiceras i fem volymer i serien Finlands officiella statistik:

- Yrkes- och näringsgrensfördelningen
- Bostadshushåll och familjer
- Boendeförhållanden
- Byggnads- och bostadsbeståndet
- Kommunvisa sammandrag

Frånsett den sista, innehåller publikationerna uppgifter om hela landet och delvis även om län och regionplaneområden. Publikationerna utkommer i slutet av år 1987.

Uppgifter utges också i form av sk. statistikpaket, som görs upp på beställning. De viktigaste av dessa, kommun- och delområdespaketen, produceras under januari-augusti 1987.

Folkräkningsmaterial förs även till Statistikcentralens regionaldatabas under sommaren 1987. Vidare kan specialutredningar utföras på uppdrag.

---

På beställning gör Statistikcentralen upp kommunvisa tabeller enligt denna publikations modeller. Beställningar mottages av

- Tarja Yli-Pekka, tel. 90-1734 360
- Christian Starck, tel. 90-1734 359

TAULUKKO 1. VÄESTÖ PÄÄASIAALLISEN TOIMINNAN MUKAAN VUOSINA 1950-1985  
 TABELL BEFOLKNINGEN EFTER HUVUDSAKLIG SYSSELSÄTTNING ÄREN 1950-1985

	1950 %	1960 %	1970 %	1975 %	1980 %	1985 %
Koko väestö Hela befolkningen	4 029 803	4 446 222	4 598 336	4 717 724	4 784 710	4 910 621 <sup>2)</sup>
%	100.0	100.0	100.0	100.0	100.0	100.0
Työvoima <sup>1)</sup> Arbetskraft <sup>1)</sup>	1 984 282	2 027 894	2 117 878	2 121 023	2 222 139	2 415 881
%	49.2	45.6	46.1	45.0	46.4	49.2
Työvoiman ulkopuolella <sup>1)</sup> Utanför arbetskraften <sup>1)</sup>	2 045 521	2 418 328	2 480 458	2 596 701	2 562 571	2 377 710
%	50.8	54.4	53.9	55.0	53.6	48.4
Näistä - Därav						
0-14-vuotiaita 0-14-åringar	1 208 236	1 338 991	1 118 550	1 029 718	966 871	951 370
%	30.0	30.1	24.3	21.8	20.2	19.4
Eläkeläisiä Pensionärer	..	317 591	577 664	715 226	819 098	931 005
%	..	7.1	12.5	15.2	17.1	19.0
Muita Övriga	837 285	761 746	784 244	851 757	776 602	495 335
%	20.8	17.1	17.1	18.1	16.2	10.1

1) Vuosina 1950-1980 ammatissa toimiva väestö  
 Ären 1950-1980 den yrkesverksamma befolkningen

2) Ml. 117 030 henkilöä, joista osalla pääasiallinen toiminta on tuntematon ja osa kuuluu työvoiman ulkopuolisten ryhmään "muut".  
 Inkl. 117 030 personer, av vilka en del hör till gruppen "övriga utanför arbetskraften" och en del har okänd huvudsaklig verksamhet.

TAULUKKO 2. TYÖLLINEN TYÖVOIMA AMMATTIASEMAN MUKAAN VUOSINA 1970-1985  
 TABELL SYSSELSÄTT ARBETSKRAFT EFTER YRKESSTÄLLNING ÄREN 1970-1985

Vuosi År	Työllinen työvoima Sysselsatt arbets- kraft		Ammattiasema - Ställning i yrket							
	Yhteensä Inalles	%	Palkansaajia Löntagare	%	Työnantajia Arbetsgivare	%	Yks.yrittäjiä Ensamföretagare	%	Yrittäjien avust. perheenjäseniä Företagares medhj. familjemedlemmar	%
1970	2 118 257	100.0	1 652 409	78.0	52 201	2.5	249 999	11.8	156 907	7.4
1975	2 121 174	100.0	1 725 959	81.4	33 010	1.6	217 233	10.2	117 178	5.5
1980	2 222 139	100.0	1 857 834	83.6	39 933	1.8	173 908	7.8	104 569	4.7
1985	2 276 770	100.0	1 937 186	85.1	66 266	2.9*	208 292	9.1*	63 842	2.8*

\* Koska tarkistukset ovat kesken, työnantaja- ja yksinäisyrittäjä -ryhmistä siirtyy lopullisissa tauluissa henkilöitä avustavien perheenjäsenten ryhmään.

Eftersom granskningarna inte är slutförda, kommer den slutliga statistiken att innehålla ett mindre antal arbetsgivare och ensamföretagare och flera medhjälpande familjemedlemmar.

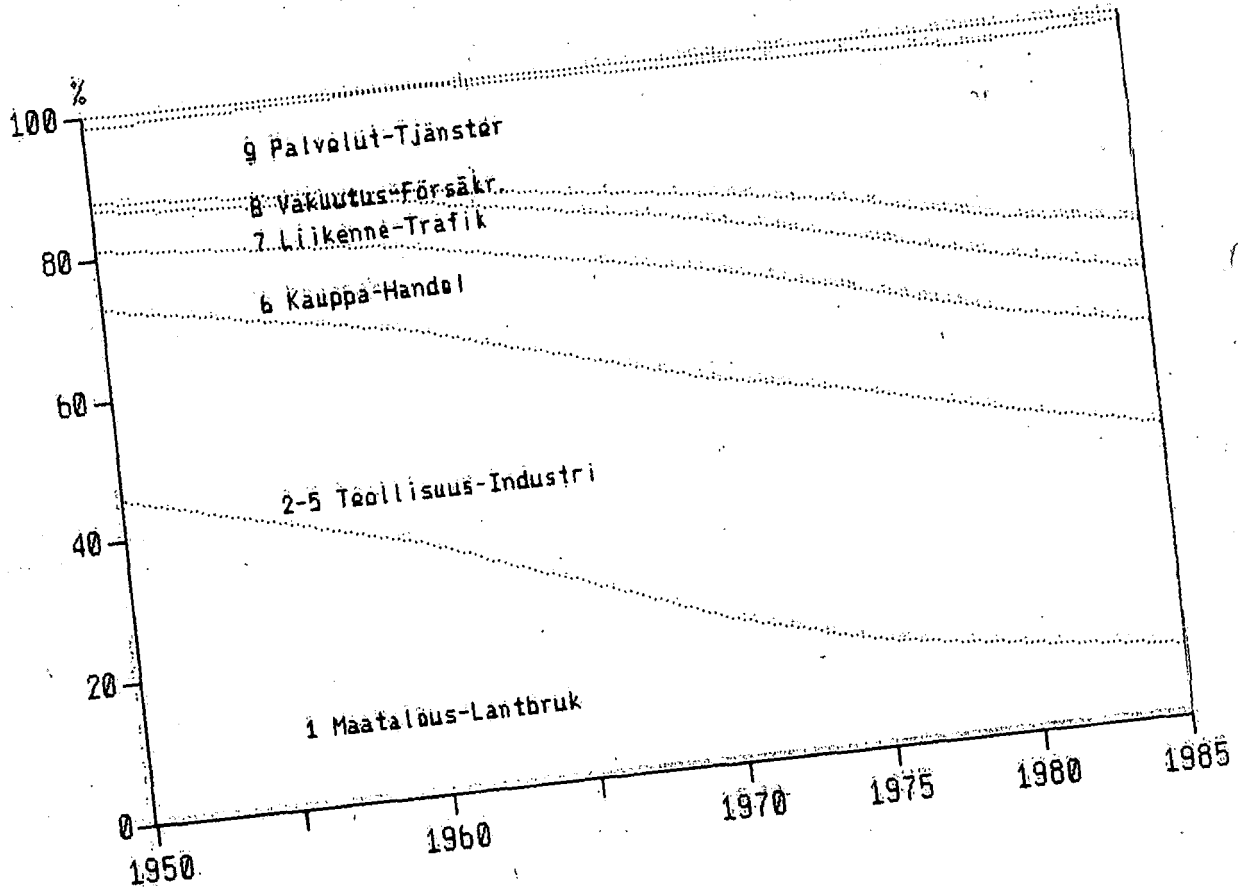
TAULUKKO 3. TYÖLLINEN TYÖVOIMA ELINKEINON (1-nro) MUKAAN VUOSINA 1950-1985  
 TABELL SYSSELSATT ARBETSKRAFT EFTER NÄRINGSGRÄN (1-siffernivå) ÅREN 1950-1985

Elinkeino Näringsgren	Työllinen työvoima <sup>1)</sup> - Sysselsatt arbetskraft <sup>1)</sup>					
	1950 %	1960 %	1970 %	1975 %	1980 %	1985 %
Kaikki elinkeinot Alla näringsgrenar	1 984 282	2 033 268	2 118 257	2 121 174	2 222 139	2 276 770
%	100.0	100.0	100.0	100.0	100.0	100.0
Maa-, metsä- ja kalatalous, metsästys Jord- och skogsbruk, fiske och jakt	909 332	720 817	429 010	318 088	279 175	233 602
%	45.8	35.5	20.3	15.0	12.6	10.3
Kaivos- ja muu kaivannais- toiminta Brytning av mineraliska produkter	6 002	6 513	7 008	8 397	10 128	7 433
%	0.3	0.3	0.3	0.4	0.5	0.3
Teollisuus Tillverkning	396 347	415 667	524 100	543 806	549 798	521 359
%	20.0	20.4	24.7	25.6	24.7	22.9
Sähkö-, kaasu- ja vesihuolto El-, gas- och vattenförsörjning	10 395	17 102	18 398	23 771	24 747	25 646
%	0.5	0.8	0.9	1.1	1.1	1.1
Rakennustoiminta Byggnadsverksamhet	125 384	176 157	176 786	179 398	156 675	161 215
%	6.3	8.7	8.3	8.5	7.1	7.1
Tukku- ja vähittäiskauppa, ravit- semis- ja majoitustoiminta Varuhandel, restaurang- och hotellverksamhet	164 715	241 306	328 131	310 123	307 190	326 839
%	8.3	11.9	15.5	14.6	13.8	14.4
Kuljetus, varastointi ja tietoliikenne Samfärdsel, post- och tele- kommunikationer	106 707	128 844	150 185	160 738	175 684	168 189
%	5.4	6.3	7.1	7.6	7.9	7.4
Rahoitus-, vakuutus-, kiin- teistö- ja liike-elämää pal- veleva toiminta Bank-, försäkrings-, fastig- hets- och uppdragsverksamhet	22 846	35 094	71 717	100 320	118 613	157 162
%	1.2	1.7	3.4	4.7	5.3	6.9
Yhteiskunnalliset ja henkilö- kohtaiset palvelukset Samhälls- och personliga tjänster	214 201	285 539	383 886	444 342	550 061	647 955
%	10.8	14.0	18.1	20.9	24.8	28.5
Elinkeino tuntematon Näringsgren okänd	28 353	6 229	29 036	32 191	50 068	27 370
%	1.4	0.3	1.4	1.5	2.3	1.2

1) Vuosien 1950-1980 tiedot ammatissa toimivasta väestöstä.  
 Uppgifterna för åren 1950-1980 om den yrkesverksamma befolkningen.

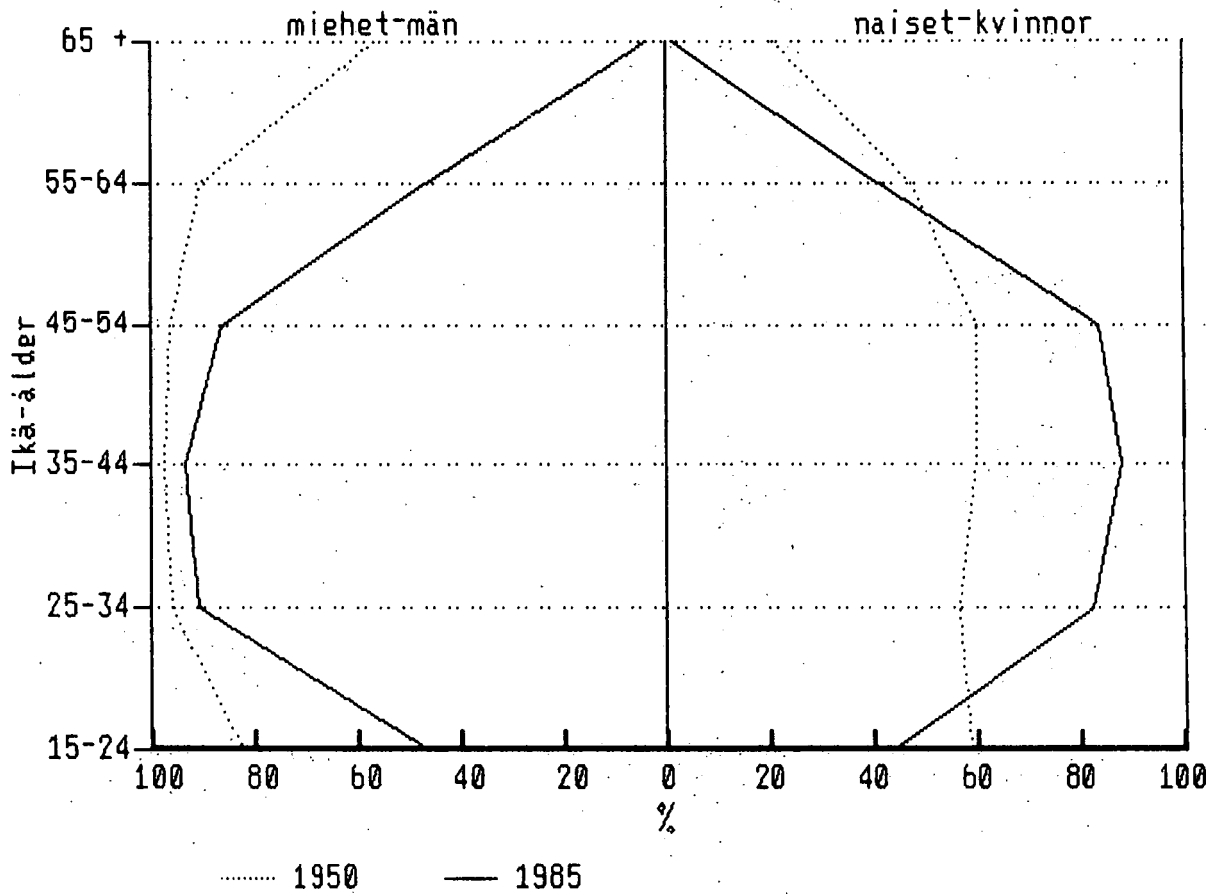
Kuvio 1  
Figur 1

ELINKEINORAKENNE 1950 - 1985  
NÄRINGSSTRUKTUREN 1950 - 1985



Kuvio 2  
Figur 2

TYÖVOIMAOSUUS IÄN JA SUKUPUOLEN MUKAAN 1950 JA 1985  
FÖRVARVSINTENSITET EFTER KÖN OCH ÅLDER 1950 OCH 1985





ENNAKKOTAULUT 4, 5 JA 6

FÖRHANDSTABELLerna 4, 5 OCH 6











ENNÄKKÖTÄULU 4 VÄESTÖPÄÄASIALLISEN TOIMINNAN JA SUKUPUOLEN MUKAAN 17.11.1985  
FÖRHANDSTABELL 4 VÄESTÖPÄÄASIALLISGEN EFTER HUVUDESÄKTLIG SYSSÄSÄTTNING, ALDER OCH KÖN

ALUE, IKA SUKUPUOLI OMRÄDE, KÖN	K O K O V Ä E S T Ö - H E L Ä B E F O L K N I N G E N YHTEENSA INALLIS %		TYÖVOIMA - ARBETSKRAFT YHTEENSA INALLIS %		TYÖTTÖMIÄ YHTEENSA INALLIS %		UTANFÖR ARBEJSKRAFTEN OPIISKEL VARUUS K VÄRNPL % STUDER % HUSHÅLLS % PENSION		KOTIITALT % HUSHÅLLS % PENSION		MUITA ÖVRIGA %							
	1985	1980	1985	1980	1985	1980	1985	1980	1985	1980	1985	1980						
YHTEENSA-INALLIS	23831	100.0	11662	49.4	11382	48.1	300	1.3	11033	46.7	4360	18.5	1581	6.7	4399	18.8	938	4.0
MIEHIÄ-MÄN	11629	100.0	6289	54.1	6099	52.4	190	1.6	4871	41.9	2287	19.7	786	6.8	1779	15.3	489	4.0
15-24	3388	100.0	1608	47.5	1502	44.3	106	3.1	1515	44.7	2287	100	1451	42.8	27	0.8	265	7.8
25-34	1732	100.0	865	49.9	802	46.3	63	3.6	745	43.0	63	3.6	722	41.7	17	1.0	122	7.0
35-44	1778	100.0	3105	85.8	3047	84.2	58	1.6	3047	84.2	82	2.3	114	3.1	36	0.8	212	5.9
45-54	1970	100.0	3350	90.3	3304	89.1	46	1.2	3304	89.1	203	5.5	12	0.3	47	1.3	157	4.4
55-64	2407	100.0	2071	86.0	1823	75.8	28	1.1	208	8.7	28	1.1	12	0.5	25	1.0	81	3.4
65-74	1265	100.0	1125	88.9	1091	86.2	34	2.7	218	17.2	70	5.5	4	0.2	127	10.0	120	9.5
75+	2337	100.0	1427	61.1	1382	59.1	45	1.9	811	34.7	811	34.7	221	9.5	580	25.2	99	4.2
MIEHIÄ-MÄN	2190	100.0	776	35.4	749	34.1	27	1.2	2086	95.7	286	13.1	1	0.0	281	12.8	49	2.2
MIEHIÄ-MÄN	1819	100.0	101	5.6	101	5.6	0	0.0	878	48.3	878	48.3	1	0.0	1899	104.3	83	4.5
MIEHIÄ-MÄN	497	100.0	77	15.5	77	15.5	0	0.0	1619	100	497	100	1	0.2	1619	100	36	3.8
MIEHIÄ-MÄN	497	100.0	77	15.5	77	15.5	0	0.0	497	100	497	100	1	0.2	497	100	100	100

ENNÄKKÖTÄULU 5 TYÖLLINEN TYÖVOIMA ELINKEINON (I-NUM) JA SUKUPUOLEN MUKAAN, ASUINKUNNASSAAN TYÖSSÄKÄYVÄT ERIKSEEN 17.11.1985  
FÖRHANDSTABELL 5 TYÖLLIGEN TYÖVOIMA ELINKEINON (I-NUM) JA SUKUPUOLEN MUKAAN, ASUINKUNNASSAAN TYÖSSÄKÄYVÄT ERIKSEEN 17.11.1985

ALUE, IKA SUKUPUOLI OMRÄDE, KÖN	TYÖLLINEN YHTEENSA INALLIS %		MAA- JA METSAALOUS JORDS- OCH SKOGSBRUK %		KÄÄNTÖ- KÄIV. TOIM. BRYTNING AV MINER. PROD. % (1)		TEOLLISUUS KÄIV. TOIM. TILLVERK. % (2)		KAUPPA-RAV. KULJ. VÄRÄST. MAJ. TOIM. HÄNDL. FÖRST. HOT. VERKS. % (3)		RAKENNUS- TOIMINTA BYGGNADS- VERKSAMHET % (4)		KÄUPPA-RAV. KULJ. VÄRÄST. MAJ. TOIM. HÄNDL. FÖRST. HOT. VERKS. % (5)		KÄUPPA-RAV. KULJ. VÄRÄST. MAJ. TOIM. HÄNDL. FÖRST. HOT. VERKS. % (6)		KÄUPPA-RAV. KULJ. VÄRÄST. MAJ. TOIM. HÄNDL. FÖRST. HOT. VERKS. % (7)		KÄUPPA-RAV. KULJ. VÄRÄST. MAJ. TOIM. HÄNDL. FÖRST. HOT. VERKS. % (8)		KÄUPPA-RAV. KULJ. VÄRÄST. MAJ. TOIM. HÄNDL. FÖRST. HOT. VERKS. % (9)		KÄUPPA-RAV. KULJ. VÄRÄST. MAJ. TOIM. HÄNDL. FÖRST. HOT. VERKS. % (10)		KÄUPPA-RAV. KULJ. VÄRÄST. MAJ. TOIM. HÄNDL. FÖRST. HOT. VERKS. % (11)		KÄUPPA-RAV. KULJ. VÄRÄST. MAJ. TOIM. HÄNDL. FÖRST. HOT. VERKS. % (12)		KÄUPPA-RAV. KULJ. VÄRÄST. MAJ. TOIM. HÄNDL. FÖRST. HOT. VERKS. % (13)		KÄUPPA-RAV. KULJ. VÄRÄST. MAJ. TOIM. HÄNDL. FÖRST. HOT. VERKS. % (14)		KÄUPPA-RAV. KULJ. VÄRÄST. MAJ. TOIM. HÄNDL. FÖRST. HOT. VERKS. % (15)		KÄUPPA-RAV. KULJ. VÄRÄST. MAJ. TOIM. HÄNDL. FÖRST. HOT. VERKS. % (16)		KÄUPPA-RAV. KULJ. VÄRÄST. MAJ. TOIM. HÄNDL. FÖRST. HOT. VERKS. % (17)		KÄUPPA-RAV. KULJ. VÄRÄST. MAJ. TOIM. HÄNDL. FÖRST. HOT. VERKS. % (18)		KÄUPPA-RAV. KULJ. VÄRÄST. MAJ. TOIM. HÄNDL. FÖRST. HOT. VERKS. % (19)		KÄUPPA-RAV. KULJ. VÄRÄST. MAJ. TOIM. HÄNDL. FÖRST. HOT. VERKS. % (20)		KÄUPPA-RAV. KULJ. VÄRÄST. MAJ. TOIM. HÄNDL. FÖRST. HOT. VERKS. % (21)		KÄUPPA-RAV. KULJ. VÄRÄST. MAJ. TOIM. HÄNDL. FÖRST. HOT. VERKS. % (22)		KÄUPPA-RAV. KULJ. VÄRÄST. MAJ. TOIM. HÄNDL. FÖRST. HOT. VERKS. % (23)		KÄUPPA-RAV. KULJ. VÄRÄST. MAJ. TOIM. HÄNDL. FÖRST. HOT. VERKS. % (24)		KÄUPPA-RAV. KULJ. VÄRÄST. MAJ. TOIM. HÄNDL. FÖRST. HOT. VERKS. % (25)		KÄUPPA-RAV. KULJ. VÄRÄST. MAJ. TOIM. HÄNDL. FÖRST. HOT. VERKS. % (26)		KÄUPPA-RAV. KULJ. VÄRÄST. MAJ. TOIM. HÄNDL. FÖRST. HOT. VERKS. % (27)		KÄUPPA-RAV. KULJ. VÄRÄST. MAJ. TOIM. HÄNDL. FÖRST. HOT. VERKS. % (28)		KÄUPPA-RAV. KULJ. VÄRÄST. MAJ. TOIM. HÄNDL. FÖRST. HOT. VERKS. % (29)		KÄUPPA-RAV. KULJ. VÄRÄST. MAJ. TOIM. HÄNDL. FÖRST. HOT. VERKS. % (30)		KÄUPPA-RAV. KULJ. VÄRÄST. MAJ. TOIM. HÄNDL. FÖRST. HOT. VERKS. % (31)		KÄUPPA-RAV. KULJ. VÄRÄST. MAJ. TOIM. HÄNDL. FÖRST. HOT. VERKS. % (32)		KÄUPPA-RAV. KULJ. VÄRÄST. MAJ. TOIM. HÄNDL. FÖRST. HOT. VERKS. % (33)		KÄUPPA-RAV. KULJ. VÄRÄST. MAJ. TOIM. HÄNDL. FÖRST. HOT. VERKS. % (34)		KÄUPPA-RAV. KULJ. VÄRÄST. MAJ. TOIM. HÄNDL. FÖRST. HOT. VERKS. % (35)		KÄUPPA-RAV. KULJ. VÄRÄST. MAJ. TOIM. HÄNDL. FÖRST. HOT. VERKS. % (36)		KÄUPPA-RAV. KULJ. VÄRÄST. MAJ. TOIM. HÄNDL. FÖRST. HOT. VERKS. % (37)		KÄUPPA-RAV. KULJ. VÄRÄST. MAJ. TOIM. HÄNDL. FÖRST. HOT. VERKS. % (38)		KÄUPPA-RAV. KULJ. VÄRÄST. MAJ. TOIM. HÄNDL. FÖRST. HOT. VERKS. % (39)		KÄUPPA-RAV. KULJ. VÄRÄST. MAJ. TOIM. HÄNDL. FÖRST. HOT. VERKS. % (40)		KÄUPPA-RAV. KULJ. VÄRÄST. MAJ. TOIM. HÄNDL. FÖRST. HOT. VERKS. % (41)		KÄUPPA-RAV. KULJ. VÄRÄST. MAJ. TOIM. HÄNDL. FÖRST. HOT. VERKS. % (42)		KÄUPPA-RAV. KULJ. VÄRÄST. MAJ. TOIM. HÄNDL. FÖRST. HOT. VERKS. % (43)		KÄUPPA-RAV. KULJ. VÄRÄST. MAJ. TOIM. HÄNDL. FÖRST. HOT. VERKS. % (44)		KÄUPPA-RAV. KULJ. VÄRÄST. MAJ. TOIM. HÄNDL. FÖRST. HOT. VERKS. % (45)		KÄUPPA-RAV. KULJ. VÄRÄST. MAJ. TOIM. HÄNDL. FÖRST. HOT. VERKS. % (46)		KÄUPPA-RAV. KULJ. VÄRÄST. MAJ. TOIM. HÄNDL. FÖRST. HOT. VERKS. % (47)		KÄUPPA-RAV. KULJ. VÄRÄST. MAJ. TOIM. HÄNDL. FÖRST. HOT. VERKS. % (48)		KÄUPPA-RAV. KULJ. VÄRÄST. MAJ. TOIM. HÄNDL. FÖRST. HOT. VERKS. % (49)		KÄUPPA-RAV. KULJ. VÄRÄST. MAJ. TOIM. HÄNDL. FÖRST. HOT. VERKS. % (50)		KÄUPPA-RAV. KULJ. VÄRÄST. MAJ. TOIM. HÄNDL. FÖRST. HOT. VERKS. % (51)		KÄUPPA-RAV. KULJ. VÄRÄST. MAJ. TOIM. HÄNDL. FÖRST. HOT. VERKS. % (52)		KÄUPPA-RAV. KULJ. VÄRÄST. MAJ. TOIM. HÄNDL. FÖRST. HOT. VERKS. % (53)		KÄUPPA-RAV. KULJ. VÄRÄST. MAJ. TOIM. HÄNDL. FÖRST. HOT. VERKS. % (54)		KÄUPPA-RAV. KULJ. VÄRÄST. MAJ. TOIM. HÄNDL. FÖRST. HOT. VERKS. % (55)		KÄUPPA-RAV. KULJ. VÄRÄST. MAJ. TOIM. HÄNDL. FÖRST. HOT. VERKS. % (56)		KÄUPPA-RAV. KULJ. VÄRÄST. MAJ. TOIM. HÄNDL. FÖRST. HOT. VERKS. % (57)		KÄUPPA-RAV. KULJ. VÄRÄST. MAJ. TOIM. HÄNDL. FÖRST. HOT. VERKS. % (58)		KÄUPPA-RAV. KULJ. VÄRÄST. MAJ. TOIM. HÄNDL. FÖRST. HOT. VERKS. % (59)		KÄUPPA-RAV. KULJ. VÄRÄST. MAJ. TOIM. HÄNDL. FÖRST. HOT. VERKS. % (60)		KÄUPPA-RAV. KULJ. VÄRÄST. MAJ. TOIM. HÄNDL. FÖRST. HOT. VERKS. % (61)		KÄUPPA-RAV. KULJ. VÄRÄST. MAJ. TOIM. HÄNDL. FÖRST. HOT. VERKS. % (62)		KÄUPPA-RAV. KULJ. VÄRÄST. MAJ. TOIM. HÄNDL. FÖRST. HOT. VERKS. % (63)		KÄUPPA-RAV. KULJ. VÄRÄST. MAJ. TOIM. HÄNDL. FÖRST. HOT. VERKS. % (64)		KÄUPPA-RAV. KULJ. VÄRÄST. MAJ. TOIM. HÄNDL. FÖRST. HOT. VERKS. % (65)		KÄUPPA-RAV. KULJ. VÄRÄST. MAJ. TOIM. HÄNDL. FÖRST. HOT. VERKS. % (66)		KÄUPPA-RAV. KULJ. VÄRÄST. MAJ. TOIM. HÄNDL. FÖRST. HOT. VERKS. % (67)		KÄUPPA-RAV. KULJ. VÄRÄST. MAJ. TOIM. HÄNDL. FÖRST. HOT. VERKS. % (68)		KÄUPPA-RAV. KULJ. VÄRÄST. MAJ. TOIM. HÄNDL. FÖRST. HOT. VERKS. % (69)		KÄUPPA-RAV. KULJ. VÄRÄST. MAJ. TOIM. HÄNDL. FÖRST. HOT. VERKS. % (70)		KÄUPPA-RAV. KULJ. VÄRÄST. MAJ. TOIM. HÄNDL. FÖRST. HOT. VERKS. % (71)		KÄUPPA-RAV. KULJ. VÄRÄST. MAJ. TOIM. HÄNDL. FÖRST. HOT. VERKS. % (72)		KÄUPPA-RAV. KULJ. VÄRÄST. MAJ. TOIM. HÄNDL. FÖRST. HOT. VERKS. % (73)		KÄUPPA-RAV. KULJ. VÄRÄST. MAJ. TOIM. HÄNDL. FÖRST. HOT. VERKS. % (74)		KÄUPPA-RAV. KULJ. VÄRÄST. MAJ. TOIM. HÄNDL. FÖRST. HOT. VERKS. % (75)		KÄUPPA-RAV. KULJ. VÄRÄST. MAJ. TOIM. HÄNDL. FÖRST. HOT. VERKS. % (76)		KÄUPPA-RAV. KULJ. VÄRÄST. MAJ. TOIM. HÄNDL. FÖRST. HOT. VERKS. % (77)		KÄUPPA-RAV. KULJ. VÄRÄST. MAJ. TOIM. HÄNDL. FÖRST. HOT. VERKS. % (78)		KÄUPPA-RAV. KULJ. VÄRÄST. MAJ. TOIM. HÄNDL. FÖRST. HOT. VERKS. % (79)		KÄUPPA-RAV. KULJ. VÄRÄST. MAJ. TOIM. HÄNDL. FÖRST. HOT. VERKS. % (80)		KÄUPPA-RAV. KULJ. VÄRÄST. MAJ. TOIM. HÄNDL. FÖRST. HOT. VERKS. % (81)		KÄUPPA-RAV. KULJ. VÄRÄST. MAJ. TOIM. HÄNDL. FÖRST. HOT. VERKS. % (82)		KÄUPPA-RAV. KULJ. VÄRÄST. MAJ. TOIM. HÄNDL. FÖRST. HOT. VERKS. % (83)		KÄUPPA-RAV. KULJ. VÄRÄST. MAJ. TOIM. HÄNDL. FÖRST. HOT. VERKS. % (84)		KÄUPPA-RAV. KULJ. VÄRÄST. MAJ. TOIM. HÄNDL. FÖRST. HOT. VERKS. % (85)		KÄUPPA-RAV. KULJ. VÄRÄST. MAJ. TOIM. HÄNDL. FÖRST. HOT. VERKS. % (86)		KÄUPPA-RAV. KULJ. VÄRÄST. MAJ. TOIM. HÄNDL. FÖRST. HOT. VERKS. % (87)		KÄUPPA-RAV. KULJ. VÄRÄST. MAJ. TOIM. HÄNDL. FÖRST. HOT. VERKS. % (88)		KÄUPPA-RAV. KULJ. VÄRÄST. MAJ. TOIM. HÄNDL. FÖRST. HOT. VERKS. % (89)		KÄUPPA-RAV. KULJ. VÄRÄST. MAJ. TOIM. HÄNDL. FÖRST. HOT. VERKS. % (90)		KÄUPPA-RAV. KULJ. VÄRÄST. MAJ. TOIM. HÄNDL. FÖRST. HOT. VERKS. % (91)		KÄUPPA-RAV. KULJ. VÄRÄST. MAJ. TOIM. HÄNDL. FÖRST. HOT. VERKS. % (92)		KÄUPPA-RAV. KULJ. VÄRÄST. MAJ. TOIM. HÄNDL. FÖRST. HOT. VERKS. % (93)		KÄUPPA-RAV. KULJ. VÄRÄST. MAJ. TOIM. HÄNDL. FÖRST. HOT. VERKS. % (94)		KÄUPPA-RAV. KULJ. VÄRÄST. MAJ. TOIM. HÄNDL. FÖRST. HOT. VERKS. % (95)		KÄUPPA-RAV. KULJ. VÄRÄST. MAJ. TOIM. HÄNDL. FÖRST. HOT. VERKS. % (96)		KÄUPPA-RAV. KULJ. VÄRÄST. MAJ. TOIM. HÄNDL. FÖRST. HOT. VERKS. % (97)		KÄUPPA-RAV. KULJ. VÄRÄST. MAJ. TOIM. HÄNDL. FÖRST. HOT. VERKS. % (98)		KÄUPPA-RAV. KULJ. VÄRÄST. MAJ. TOIM. HÄNDL. FÖRST. HOT. VERKS. % (99)		KÄUPPA-RAV. KULJ. VÄRÄST. MAJ. TOIM. HÄNDL. FÖRST. HOT. VERKS. % (100)		KÄUPPA-RAV. KULJ. VÄRÄST. MAJ. TOIM. HÄNDL. FÖRST. HOT. VERKS. % (101)		KÄUPPA-RAV. KULJ. VÄRÄST. MAJ. TOIM. HÄNDL. FÖRST. HOT. VERKS. % (102)		KÄUPPA-RAV. KULJ. VÄRÄST. MAJ. TOIM. HÄNDL. FÖRST. HOT. VERKS. % (103)		KÄUPPA-RAV. KULJ. VÄRÄST. MAJ. TOIM. HÄNDL. FÖRST. HOT. VERKS. % (104)		KÄUPPA-RAV. KULJ. VÄRÄST. MAJ. TOIM. HÄNDL. FÖRST. HOT. VERKS. % (105)		KÄUPPA-RAV. KULJ. VÄRÄST. MAJ. TOIM. HÄNDL. FÖRST. HOT. VERKS. % (106)		KÄUPPA-RAV. KULJ. VÄRÄST. MAJ. TOIM. HÄNDL. FÖRST. HOT. VERKS. % (107)		KÄUPPA-RAV. KULJ. VÄRÄST. MAJ. TOIM. HÄNDL. FÖRST. HOT. VERKS. % (108)		KÄUPPA-RAV. KULJ. VÄRÄST. MAJ. TOIM. HÄNDL. FÖRST. HOT. VERKS. % (109)		KÄUPPA-RAV. KULJ. VÄRÄST. MAJ. TOIM. HÄNDL. FÖRST. HOT. VERKS. % (110)		KÄUPPA-RAV. KULJ. VÄRÄST. MAJ. TOIM. HÄNDL. FÖRST. HOT. VERKS. % (111)		KÄUPPA-RAV. KULJ. VÄRÄST. MAJ. TOIM. HÄNDL. FÖRST. HOT. VERKS. % (112)		KÄUPPA-RAV. KULJ. VÄRÄST. MAJ. TOIM. HÄNDL. FÖRST. HOT. VERKS. % (113)		KÄUPPA-RAV. KULJ. VÄRÄST. MAJ. TOIM. HÄNDL. FÖRST. HOT. VERKS. % (114)		KÄUPPA-RAV. KULJ. VÄRÄST. MAJ. TOIM. HÄNDL. FÖRST. HOT. VERKS. % (115)		KÄUPPA-RAV. KULJ. VÄRÄST. MAJ. TOIM. HÄNDL. FÖRST. HOT. VERKS. % (116)		KÄUPPA-RAV. KULJ. VÄRÄST. MAJ. TOIM. HÄNDL. FÖRST. HOT. VERKS. % (117)		KÄUPPA-RAV. KULJ. VÄRÄST. MAJ. TOIM. HÄNDL. FÖRST. HOT. VERKS. % (118)		KÄUPPA-RAV. KULJ. VÄRÄST. MAJ. TOIM. HÄNDL. FÖRST. HOT. VERKS. % (119)		KÄUPPA-RAV. KULJ. VÄRÄST. MAJ. TOIM. HÄNDL. FÖRST. HOT. VERKS. % (120)		KÄUPPA-RAV. KULJ. VÄRÄST. MAJ. TOIM. HÄNDL. FÖRST. HOT. VERKS. % (121)		KÄUPPA-RAV. KULJ. VÄRÄST. MAJ. TOIM. HÄNDL. FÖRST. HOT. VERKS. % (122)		KÄUPPA-RAV. KULJ. VÄRÄST. MAJ. TOIM. HÄNDL. FÖRST. HOT. VERKS. % (123)		KÄUPPA-RAV. KULJ. VÄRÄST. MAJ. TOIM. HÄNDL. FÖRST. HOT. VERKS. % (124)		KÄUPPA-RAV. KULJ. VÄRÄST. MAJ. TOIM. HÄNDL. FÖRST. HOT. VERKS. % (125)		KÄUPPA-RAV. KULJ. VÄRÄST. MAJ. TOIM. HÄNDL. FÖRST. HOT. VERKS. % (126)		KÄUPPA-RAV. KULJ. VÄRÄST. MAJ. TOIM. HÄNDL. FÖRST. HOT. VERKS. % (127)		KÄUPPA-RAV. KULJ. VÄRÄST. MAJ. TOIM. HÄNDL. FÖRST. HOT. VERKS. % (128)		KÄUPPA-RAV. KULJ. VÄRÄST. MAJ. TOIM. HÄNDL. FÖRST. HOT. VERKS. % (129)		KÄUPPA-RAV. KULJ. VÄRÄST. MAJ. TOIM. HÄNDL. FÖRST. HOT. VERKS. % (130)		KÄUPPA-RAV. KULJ. VÄRÄST. MAJ. TOIM. HÄNDL. FÖRST. HOT. VERKS. % (131)		KÄUPPA-RAV. KULJ. VÄRÄST. MAJ. TOIM. HÄNDL. FÖRST. HOT. VERKS. % (132)		KÄUPPA-RAV. KULJ. VÄRÄST. MAJ. TOIM. HÄNDL. FÖRST. HOT. VERKS. % (133)		KÄUPPA-RAV. KULJ. VÄRÄST. MAJ. TOIM. HÄNDL. FÖRST. HOT. VERKS. % (134)		KÄUPPA-RAV. KULJ. VÄRÄST. MAJ. TOIM. HÄNDL. FÖRST. HOT. VERKS. % (135)		KÄUPPA-RAV. KULJ. VÄRÄST. MAJ. TOIM. HÄNDL. FÖRST. HOT. VERKS. % (136)		KÄUPPA-RAV. KULJ. VÄRÄST. MAJ. TOIM. HÄNDL. FÖRST. HOT. VERKS. % (137)		KÄUPPA-RAV. KULJ. VÄRÄST. MAJ. TOIM. HÄNDL. FÖRST. HOT. VERKS. % (138)		KÄUPPA-RAV. KULJ. VÄRÄST. MAJ. TOIM. HÄNDL. FÖRST. HOT. VERKS. % (139)		KÄUPPA-RAV. KULJ. VÄRÄST. MAJ. TOIM. HÄNDL. FÖRST. HOT. VERKS. % (140)		KÄUPPA-RAV. KULJ. VÄRÄST. MAJ. TOIM. HÄNDL. FÖRST. HOT. VERKS. % (141)		KÄUPPA-RAV. KULJ. VÄRÄST. MAJ. TOIM. HÄNDL. FÖRST. HOT. VERKS. % (142)		KÄUPPA-RAV. KULJ. VÄRÄST. MAJ. TOIM. HÄNDL. FÖRST. HOT. VERKS. % (143)		KÄUPPA-RAV. KULJ. VÄRÄST. MAJ. TOIM. HÄNDL. FÖRST. HOT. VERKS	
---------------------------------------	------------------------------------	--	--	--	--	--	---	--	---	--	--	--	---	--	---	--	---	--	---	--	---	--	--	--	--	--	--	--	--	--	--	--	--	--	--	--	--	--	--	--	--	--	--	--	--	--	--	--	--	--	--	--	--	--	--	--	--	--	--	--	--	--	--	--	--	--	--	--	--	--	--	--	--	--	--	--	--	--	--	--	--	--	--	--	--	--	--	--	--	--	--	--	--	--	--	--	--	--	--	--	--	--	--	--	--	--	--	--	--	--	--	--	--	--	--	--	--	--	--	--	--	--	--	--	--	--	--	--	--	--	--	--	--	--	--	--	--	--	--	--	--	--	--	--	--	--	--	--	--	--	--	--	--	--	--	--	--	--	--	--	--	--	--	--	--	--	--	--	--	--	--	--	--	--	--	--	--	--	--	--	--	--	--	--	--	--	--	--	--	--	--	--	--	--	--	--	--	--	--	--	--	--	---	--	---	--	---	--	---	--	---	--	---	--	---	--	---	--	---	--	---	--	---	--	---	--	---	--	---	--	---	--	---	--	---	--	---	--	---	--	---	--	---	--	---	--	---	--	---	--	---	--	---	--	---	--	---	--	---	--	---	--	---	--	---	--	---	--	---	--	---	--	---	--	---	--	---	--	---	--	---	--	---	--	---	--	---	--	---	--	---	--



ENNAKKOTÄULU 4 VÄESTÖN PÄÄASIALLISEN TOIMINNAN, IÄN JA SUKUPUOLEN MUKAAN 17.11.1985  
FÖRHANDSTABELL 4 BEFÖLKNINGENS HUVUDSÄKTLIG SYSSLESÄTTNING, ALDER OCH KÖN

ALUE IKA SUKUPUOLI OMRADE ÅLDER, KÖN	K O K O V A E S T O - TYÖVOIMA YHTEENSA INALLIS	H E L S Ä B E F Ö L K N I N G E N ARBEITSKRAFT YHTEENSA INALLIS	TYÖVOIMA YHTEENSA INALLIS	TYÖTTÖMÄ % ARBEITSL	UJANFÖR OPISKEL % STUDER	ARBEITSKRAFTEN VARUM % VÄRML	KOTITALI % HUSHÅLLS	ELÄKEL % PENSION	MUITA OYRIGA %	1985		1985				
										1980	%	1985	%			
KYMMEN LÄÄNI KYMME NE LÄN	34080	18508	16807	49.3	60723	17.8	25932	7.5	2095	0.8	7492	2.2	72235	21.2	7822	2.3
YHTEENSA--INALLIS	168109	88448	82510	49.7	5936	3.6	11719	3.4	15334	45.0	11719	3.4	16807	49.3	60723	17.8
MIEHIA--MÄN	80723	41926	39584	48.4	2978	3.6	7417	44.6	30884	18.6	163	0.1	29295	17.6	3546	2.1
15-24	3084	21728	18151	83.9	7.2	7.2	3577	7.2	2057	4.2	417	0.8	341	0.7	1588	3.2
MIEHIA--MÄN	2953	11846	9970	84.4	5.6	5.6	1876	5.6	2057	6.1	18	0.1	201	0.8	1715	2.8
25-34	2551	44784	41878	91.6	5.4	5.4	2888	5.4	37	0.1	1898	3.7	907	1.8	1775	3.5
MIEHIA--MÄN	5135	24734	23272	86.1	4.7	4.7	1462	4.7	1956	3.8	15	0.1	550	2.0	1783	2.9
35-44	53029	48172	45908	86.6	4.3	4.3	3457	4.3	217	0.2	1583	3.0	1857	3.1	1400	2.6
MIEHIA--MÄN	27827	26109	24810	80.3	4.1	4.1	1041	3.7	49	0.2	38	0.1	954	3.4	1777	2.6
45-54	39952	33773	32128	80.3	4.1	4.1	5213	13.0	25	0.0	1329	3.3	3859	9.6	1006	2.5
MIEHIA--MÄN	20256	17500	16683	82.3	3.4	3.4	837	3.4	5	0.0	36	0.2	2197	10.8	518	2.6
55-64	39141	15710	14378	36.7	2.5	2.5	22038	56.3	12	0.0	2241	5.7	19784	50.5	1393	3.6
MIEHIA--MÄN	17861	7876	7222	40.4	0.1	0.1	454	0.1	1	0.0	54	0.3	9651	54.0	473	2.8
65-74	28283	914	903	3.2	0.1	0.1	11	0.1	1	0.0	26	0.1	26883	94.3	660	2.3
MIEHIA--MÄN	19020	581	573	5.3	0.1	0.1	8	0.1	1	0.0	4	0.0	19855	91.9	280	2.6
75+	18004	1000	1000	5.3	0.1	0.1	18004	100	1	0.0	4	0.0	19004	100	1	0.1
MIEHIA--MÄN	5887	5887	5887	100.0	0.0	0.0	5887	100	1	0.0	1	0.0	5887	100	1	0.1

 ENNAKKOTÄULU 5 TYÖLLINEN TYÖVOIMA ELINKEINON (1-NUM), IÄN JA SUKUPUOLEN MUKAAN; ASUINKUNNASSAAN TYÖSSÄKÄYVÄT ERIKSEEN 17.11.1985  
FÖRHANDSTABELL 5 SYSSLESÄTT ARBEITSKRAFT EFTER NÄRINGSGRUPP (1-SIFF), ÅLDER OCH KÖN; I BOSTADSKOMMUNEN ARBEJTANDE SEPARAT

ALUE IKA SUKUPUOLI OMRADE ÅLDER, KÖN	TYÖLLINEN TYÖVOIMA SYSSLESÄTT ARBEITS- KRAFT	E L I N K E I N O - MAA- JA METSAVALUUS JORD- OCH SKOGSBRUK	N A R I N G S G R E N KÄTIÖS- YM KÄTIÖIM BRITNING AV MINERPROD	SÄHKÖ- VESI LÄMMÖ LÄMMÖ	RAKENNUS- TOIMINTA KÄSITTELY KÄSITTELY	KAUPPA- RAV KULJ VARAST MAI TOIM YHTEISÖL MAKELIEST SÄMFAKTS	RAHVAK KIINT TOIM KIINT TOIM BANKIFÖRS SÄMFAKTS	YHT KUNN HLOKOT P OKAND	1980		1985						
									1980	%	1985	%					
KYMMEN LÄÄNI KYMME NE LÄN	153342	16354	1077	361	0.2	39090	25.5	2337	1.5	11493	7.5	20134	13.1	13347	8.7	7596	5.0
YHTEENSA--INALLIS	82510	9813	1930	333	0.4	26615	32.3	1884	2.3	10359	12.6	6901	8.4	10177	12.3	2971	3.6
MIEHIA--MÄN	18151	1930	1930	64	0.4	4407	24.3	297	1.6	1708	9.4	1263	7.0	1263	7.0	858	4.7
15-24	9970	833	833	61	0.6	3288	32.8	231	2.3	1588	15.8	1126	13.3	965	9.3	331	3.3
MIEHIA--MÄN	4896	2883	2883	134	0.3	10768	25.7	664	1.6	3318	7.9	5493	13.1	3875	9.3	2845	6.3
25-34	45908	1755	1755	122	0.5	12480	27.2	639	2.3	3540	13.1	3070	13.2	3881	8.5	2464	4.7
MIEHIA--MÄN	24810	2128	2128	80	0.3	8422	33.9	509	1.4	3173	12.6	3034	12.2	4212	17.0	317	1.1
35-44	32128	4432	4432	138	0.4	8740	27.2	481	1.5	2127	6.6	3980	12.4	2898	9.0	1114	3.5
45-54	16683	2387	2387	143	0.3	5836	33.8	384	1.8	1873	11.2	2188	13.1	1448	14.6	176	1.1
55-64	14378	3607	3607	251	0.2	2666	18.2	256	1.8	1139	10.0	1390	10.0	491	3.4	3520	24.5
MIEHIA--MÄN	7222	1982	1982	24	0.3	1718	23.8	201	2.8	688	9.5	425	5.9	888	12.3	203	2.8
65-74	903	651	651	72	1.0	20	3.5	1	1.4	10	1.7	35	6.1	32	3.1	18	1.8
MIEHIA--MÄN	573	430	430	75.0	0.0	20	3.5	1	1.4	10	1.7	35	6.1	32	3.1	18	1.8
ASUINKUNN TYÖS- SÄKÄYVÄ--ARBEITS- PLATS I B-KOMMUN	121381	15889	121381	12.8	0.2	31132	25.6	1953	1.6	7132	5.9	9761	8.0	9761	8.0	5900	4.9
MIEHIA--MÄN	62410	9126	9126	14.6	0.3	20938	33.5	1552	2.5	6293	10.1	4867	7.8	7221	11.6	2090	3.3
15-24	13225	1161	1161	8.8	0.5	3190	24.1	242	1.8	1038	7.8	2251	6.8	2251	6.8	623	4.7
MIEHIA--MÄN	7138	847	847	11.9	0.2	2401	33.6	187	2.6	959	13.4	699	9.8	3692	27.9	350	0.6
25-34	31311	2471	2471	7.9	0.2	8210	26.2	530	1.7	1961	6.3	2724	8.7	2724	8.7	1939	3.2
MIEHIA--MÄN	16583	1612	1612	9.6	0.1	5750	34.7	430	2.6	1754	10.6	4067	13.0	4067	13.0	9175	29.3
35-44	38168	3468	3468	9.1	0.1	8975	27.6	542	1.5	2165	10.1	1448	12.8	1448	12.8	698	4.2
MIEHIA--MÄN	18491	1998	1998	10.8	0.1	6628	35.8	400	2.3	1875	11.1	2061	11.1	2061	11.1	1934	5.3
45-54	27031	4308	4308	15.9	0.2	7424	27.5	439	1.5	1384	5.1	3278	12.1	3278	12.1	662	3.6
55-64	13375	3207	3207	27.7	0.2	4684	35.0	323	2.4	1198	9.0	1601	12.0	1601	12.0	333	2.5
MIEHIA--MÄN	6260	1937	1937	30.9	0.3	2308	23.3	182	2.9	572	6.0	1164	11.4	1164	11.4	427	3.3
65-74	874	645	645	73.8	0.0	25	2.9	12	1.4	12	1.4	35	4.3	35	4.3	15	2.4
MIEHIA--MÄN	553	425	425	76.9	0.0	17	3.1	1	1.7	12	1.6	28	5.2	28	5.2	15	2.4







TILASTOKESKUS  
STATISTIKCENTRALEN

05/12/88  
25

VÄSTÖLASKENTA 1985  
FOLKRAKNINGEN 1985

4 ENNAKKOTAULU VÄESTÖPÄÄASIALLISEN TOIMINNAN, VAN JA SUKUPUOLEN MUKAAN 17.11.1985  
FÖRHANDSTABELL BEFOLKNINGEN EFTER HUVUDSÅKTIQ SYSSLESÄTTNING, ALDER OCH KÖN

ALUE, IKA, SUKUPUOLI OMRÄDE, ÅLDER, KÖN	K O K O V A E S T O TYÖVOIMA YHTEENSA IN ALLES	ME L L A E F O L K I N G E N ARBEITSKRAFT YHTEENSA IN ALLES	TYÖTTÖMIÄ X ARBETS X SYSSLES	UJANFÖR OPISKEL X STUDER	ARBEITSKRAFTEN VARUSM X VARNPL	KOTIJA X HUSHÅLLS	ELÄKEL X PENSJON	MUITA OVRIGA X	VÄSTÖLASKENTA 1985										
									1985	1985									
KUOPIO LÄÄNI	258141	10357	43.1	9353	3.7	130289	50.9	49839	19.5	20285	7.8	1633	0.8	4859	1.8	53893	21.0	8142	2.4
KUOPIO LÄN	125179	57793	46.2	5634	4.5	58972	47.1	49839	20.3	9298	7.4	1633	1.3	211	0.2	22367	17.9	2790	2.2
MIEHIÄ-MÄN	48839					25463	100	25463	100										
MIEHIÄ-MÄN	38167			3001	7.7	20614	52.6	18227	46.5	1599	4.1	1599	4.1	414	1.1	374	1.0	1253	3.2
MIEHIÄ-MÄN	20050			1877	9.4	10235	51.0	6385	41.8	1599	6.0	1599	6.0	127	0.1	224	1.1	548	2.7
MIEHIÄ-MÄN	41062			2398	5.8	4049	9.9	1755	4.3	31	0.1	31	0.1	1247	3.0	1018	2.5	1428	3.5
MIEHIÄ-MÄN	21586			17981	83.2	1500	6.9	825	3.8	31	0.1	31	0.1	24	0.1	620	2.9	645	3.0
MIEHIÄ-MÄN	35-44			31046	85.0	1844	5.7	252	0.7	2	0.0	2	0.0	901	2.5	1721	4.7	984	2.8
MIEHIÄ-MÄN	45-54			18445	85.4	1174	6.1	78	0.4	2	0.0	2	0.0	43	0.2	1051	5.5	545	2.8
MIEHIÄ-MÄN	55-64			21580	76.3	1410	5.0	4489	15.9	23	0.0	23	0.0	839	3.0	3627	12.8	799	2.8
MIEHIÄ-MÄN	65-74			10795	78.3	2108	14.9	2108	14.9	6	0.0	6	0.0	59	0.4	2043	14.5	432	3.1
MIEHIÄ-MÄN	75+			890	3.1	16901	59.3	16901	59.3	7	0.0	7	0.0	1240	4.4	15653	54.9	1074	3.8
MIEHIÄ-MÄN				377	2.9	17507	57.3	17507	57.3	3	0.0	3	0.0	55	0.4	7448	56.9	383	2.9
MIEHIÄ-MÄN				10	0.1	18633	93.8	18633	93.8	1	0.0	1	0.0	18	0.1	18814	93.7	626	3.1
MIEHIÄ-MÄN				399	5.1	6992	91.7	6992	91.7	1	0.0	1	0.0	3	0.0	6988	91.7	237	3.1
MIEHIÄ-MÄN				12886	100.0	12886	100	12886	100							12886	100		
MIEHIÄ-MÄN				3993	100	3993	100	3993	100							3993	100		

5 ENNAKKOTAULU VÄESTÖPÄÄASIALLISEN TOIMINNAN, VAN JA SUKUPUOLEN MUKAAN 17.11.1985  
FÖRHANDSTABELL BEFOLKNINGEN EFTER HUVUDSÅKTIQ SYSSLESÄTTNING, ALDER OCH KÖN, I BOSTADSKÖMMUNEN ARBETANDE SEPARAT

ALUE, IKA, SUKUPUOLI OMRÄDE, ÅLDER, KÖN	K O K O V A E S T O TYÖVOIMA YHTEENSA IN ALLES	ME L L A E F O L K I N G E N ARBEITSKRAFT YHTEENSA IN ALLES	TYÖTTÖMIÄ X ARBETS X SYSSLES	UJANFÖR OPISKEL X STUDER	ARBEITSKRAFTEN VARUSM X VARNPL	KOTIJA X HUSHÅLLS	ELÄKEL X PENSJON	MUITA OVRIGA X	VÄSTÖLASKENTA 1985										
									1985	1985									
KUOPIO LÄÄNI	110357	10357	43.1	9353	3.7	130289	50.9	49839	19.5	20285	7.8	1633	0.8	4859	1.8	53893	21.0	8142	2.4
KUOPIO LÄN	57793	57793	46.2	5634	4.5	58972	47.1	49839	20.3	9298	7.4	1633	1.3	211	0.2	22367	17.9	2790	2.2
MIEHIÄ-MÄN	25463					25463	100	25463	100										
MIEHIÄ-MÄN	18227			3001	7.7	20614	52.6	18227	46.5	1599	4.1	1599	4.1	414	1.1	374	1.0	1253	3.2
MIEHIÄ-MÄN	6385			1877	9.4	10235	51.0	6385	41.8	1599	6.0	1599	6.0	127	0.1	224	1.1	548	2.7
MIEHIÄ-MÄN	1755			2398	5.8	4049	9.9	1755	4.3	31	0.1	31	0.1	1247	3.0	1018	2.5	1428	3.5
MIEHIÄ-MÄN	825			17981	83.2	1500	6.9	825	3.8	31	0.1	31	0.1	24	0.1	620	2.9	645	3.0
MIEHIÄ-MÄN	252			31046	85.0	1844	5.7	252	0.7	2	0.0	2	0.0	901	2.5	1721	4.7	984	2.8
MIEHIÄ-MÄN	78			18445	85.4	1174	6.1	78	0.4	2	0.0	2	0.0	43	0.2	1051	5.5	545	2.8
MIEHIÄ-MÄN	23			21580	76.3	1410	5.0	4489	15.9	23	0.0	23	0.0	839	3.0	3627	12.8	799	2.8
MIEHIÄ-MÄN	6			10795	78.3	2108	14.9	2108	14.9	6	0.0	6	0.0	59	0.4	2043	14.5	432	3.1
MIEHIÄ-MÄN	7			890	3.1	16901	59.3	16901	59.3	7	0.0	7	0.0	1240	4.4	15653	54.9	1074	3.8
MIEHIÄ-MÄN	3			377	2.9	17507	57.3	17507	57.3	3	0.0	3	0.0	55	0.4	7448	56.9	383	2.9
MIEHIÄ-MÄN	1			10	0.1	18633	93.8	18633	93.8	1	0.0	1	0.0	18	0.1	18814	93.7	626	3.1
MIEHIÄ-MÄN	1			399	5.1	6992	91.7	6992	91.7	1	0.0	1	0.0	3	0.0	6988	91.7	237	3.1
MIEHIÄ-MÄN	1			12886	100.0	12886	100	12886	100							12886	100		
MIEHIÄ-MÄN	1			3993	100	3993	100	3993	100							3993	100		

ALUE, IKA, SUKUPUOLI OMRÄDE, ÅLDER, KÖN	K O K O V A E S T O TYÖVOIMA YHTEENSA IN ALLES	ME L L A E F O L K I N G E N ARBEITSKRAFT YHTEENSA IN ALLES	TYÖTTÖMIÄ X ARBETS X SYSSLES	UJANFÖR OPISKEL X STUDER	ARBEITSKRAFTEN VARUSM X VARNPL	KOTIJA X HUSHÅLLS	ELÄKEL X PENSJON	MUITA OVRIGA X	VÄSTÖLASKENTA 1985										
									1985	1985									
KUOPIO LÄÄNI	110357	10357	43.1	9353	3.7	130289	50.9	49839	19.5	20285	7.8	1633	0.8	4859	1.8	53893	21.0	8142	2.4
KUOPIO LÄN	57793	57793	46.2	5634	4.5	58972	47.1	49839	20.3	9298	7.4	1633	1.3	211	0.2	22367	17.9	2790	2.2
MIEHIÄ-MÄN	25463					25463	100	25463	100										
MIEHIÄ-MÄN	18227			3001	7.7	20614	52.6	18227	46.5	1599	4.1	1599	4.1	414	1.1	374	1.0	1253	3.2
MIEHIÄ-MÄN	6385			1877	9.4	10235	51.0	6385	41.8	1599	6.0	1599	6.0	127	0.1	224	1.1	548	2.7
MIEHIÄ-MÄN	1755			2398	5.8	4049	9.9	1755	4.3	31	0.1	31	0.1	1247	3.0	1018	2.5	1428	3.5
MIEHIÄ-MÄN	825			17981	83.2	1500	6.9	825	3.8	31	0.1	31	0.1	24	0.1	620	2.9	645	3.0
MIEHIÄ-MÄN	252			31046	85.0	1844	5.7	252	0.7	2	0.0	2	0.0	901	2.5	1721	4.7	984	2.8
MIEHIÄ-MÄN	78			18445	85.4	1174	6.1	78	0.4	2	0.0	2	0.0	43	0.2	1051	5.5	545	2.8
MIEHIÄ-MÄN	23			21580	76.3	1410	5.0	4489	15.9	23	0.0	23	0.0	839	3.0	3627	12.8	799	2.8
MIEHIÄ-MÄN	6			10795	78.3	2108	14.9	2108	14.9	6	0.0	6	0.0	59	0.4	2043	14.5	432	3.1
MIEHIÄ-MÄN	7			890	3.1	16901	59.3	16901	59.3	7	0.0	7	0.0	1240	4.4	15653	54.9	1074	3.8
MIEHIÄ-MÄN	3			377	2.9	17507	57.3	17507	57.3	3	0.0	3	0.0	55	0.4	7448	56.9	383	2.9
MIEHIÄ-MÄN	1			10	0.1	18633	93.8	18633	93.8	1	0.0	1	0.0	18	0.1	18814	93.7	626	3.1
MIEHIÄ-MÄN	1			399	5.1	6992	91.7	6992	91.7	1	0.0	1	0.0	3	0.0	6988	91.7	237	3.1
MIEHIÄ-MÄN	1			12886	100.0	12886	100	12886	100							12886	100		
MIEHIÄ-MÄN	1			3993	100	3993	100	3993	100							3993	100		

ALUE, IKA, SUKUPUOLI OMRÄDE, ÅLDER, KÖN	K O K O V A E S T O TYÖVOIMA YHTEENSA IN ALLES	ME L L A E F O L K I N G E N ARBEITSKRAFT YHTEENSA IN ALLES	TYÖTTÖMIÄ X ARBETS X SYSSLES	UJANFÖR OPISKEL X STUDER	ARBEITSKRAFTEN VARUSM X VARNPL	KOTIJA X HUSHÅLLS	ELÄKEL X PENSJON	MUITA OVRIGA X	VÄSTÖLASKENTA 1985										
									1985	1985									
KUOPIO LÄÄNI	110357	10357	43.1	9353	3.7	130289	50.9	49839	19.5	20285	7.8	1633	0.8	4859	1.8	53893	21.0	8142	2.4
KUOPIO LÄN	57793	57793	46.2	5634	4.5	58972	47.1	49839	20.3	9298	7.4	1633	1.3	211	0.2	22367	17.9	2790	2.2
MIEHIÄ-MÄN	25463					25463	100	25463	100										
MIEHIÄ-MÄN	18227			3001	7.7	20614	52.6	18227	46.5	1599	4.1	1599	4.1	414	1.1	374	1.0	1253	3.2
MIEHIÄ-MÄN	6385			1877	9.4	10235	51.0	6385	41.8	1599	6.0	1599	6.0	127	0.1	224	1.1	548	2.7
MIEHIÄ-MÄN	1755			2398	5.8	4049	9.9	1755	4.3	31	0.1	31	0.1	1247	3.0	1018	2.5	1428	3.5
MIEHIÄ-MÄN</																			



ENNAKKOTÄULU 4 VÄRSTÖ PÄÄASIALLISEN TOIMINNAN TÄN JÄ SUKUPUOLEN MUKAAN 17. 11. 1985  
FÖRHANDSTABELL 4 VÄRSTÖ PÄÄASIALLISEN TOIMINNAN TÄN JÄ SUKUPUOLEN MUKAAN 17. 11. 1985

ALUE, IKA, SUKUPUOLI, OMRÄDE, ÅLDER, KÖN	K O K O V A E S T Ö - K A I V O S - Y M A A L J A M E T S Ä T Ä L Ö U S J O R D S - O U L O U S S K O G S B R U K M I N E R P R O D	E L I N K E I N O - N A R I N G S G R E N K A I V O S - Y M K A I V O S - Y M K A I V O S - Y M M E T S Ä T Ä L Ö U S J O R D S - O U L O U S S K O G S B R U K M I N E R P R O D	YHTÖINEN TYÖVOIMA SUKUPUOLEN MUKAAN, I BOSTADSKOMMUNEN ARBETANDE SEPARAT	E R I K S E E N N A R I N G S G R E N K A I V O S - Y M K A I V O S - Y M M E T S Ä T Ä L Ö U S J O R D S - O U L O U S S K O G S B R U K M I N E R P R O D										YHT. KUNN. HOKOHT. P. OKRÄND						
				1984	1985	%	1984	1985	%	1984	1985	%	1984		1985	%	1984	1985	%	
Yhteensä - Inalles	247817	100 0	107801	43 4	8838	3 6	125435	50 8	48642	19 6	19825	7 8	1433	0 6	5227	2 1	50508	20 4	5945	2 4
Miehiä - Män	12937	100 0	57252	47 0	4848	4 0	57032	46 8	25120	100	9219	7 6	1433	1 2	137	0 1	21124	17 3	2704	2 2
Miehiä - Män	48942	100 0	13132	35 7	2708	7 4	19639	53 4	17631	48 0	17631	48 0	1367	3 7	361	1 0	280	0 8	1275	3 5
Miehiä - Män	38754	100 0	7091	37 2	1478	7 8	9995	52 0	8346	43 8	1732	4 5	64	0 2	8	0 0	174	0 9	581	3 1
Miehiä - Män	19045	100 0	3081	79 8	2343	6 1	4009	10 4	1732	4 5	1732	4 5	64	0 2	1389	3 6	824	2 1	1479	3 8
Miehiä - Män	38682	100 0	18181	90 1	1286	6 4	1351	6 7	1732	4 5	1732	4 5	64	0 2	19	0 1	467	2 3	654	3 2
Miehiä - Män	20186	100 0	33524	89 9	1594	4 3	2791	7 5	2791	7 5	2791	7 5	2	0 0	1157	3 1	1402	3 8	990	2 7
Miehiä - Män	35 44	100 0	19330	85 6	1594	4 3	2791	7 5	2791	7 5	2791	7 5	2	0 0	1157	3 1	1402	3 8	990	2 7
Miehiä - Män	19330	100 0	18005	92 7	1327	4 8	885	4 6	885	4 6	885	4 6	2	0 0	26	0 1	793	4 1	548	2 8
Miehiä - Män	45 54	100 0	23082	82 7	1381	4 9	1790	12 7	1790	12 7	1790	12 7	2	0 0	910	3 3	3145	11 3	757	2 7
Miehiä - Män	14117	100 0	11268	78 8	808	5 7	16078	59 1	16078	59 1	16078	59 1	2	0 0	34	0 2	1749	12 4	393	3 5
Miehiä - Män	14117	100 0	9364	34 4	331	2 7	7095	57 1	7095	57 1	7095	57 1	1	0 0	48	0 4	7046	58 7	330	2 7
Miehiä - Män	12419	100 0	4893	37 5	331	2 7	7095	57 1	7095	57 1	7095	57 1	1	0 0	48	0 4	7046	58 7	330	2 7
Miehiä - Män	19153	100 0	643	3 4	6	0 0	16074	94 1	16074	94 1	16074	94 1	1	0 0	17	0 0	16007	91 8	480	2 5
Miehiä - Män	7531	100 0	414	5 5	3	0 0	6914	91 8	6914	91 8	6914	91 8	1	0 0	2	0 0	6912	91 8	200	2 7
Miehiä - Män	12170	100 0	3983	30 0	1	0 0	12170	100	12170	100	12170	100	1	0 0	2	0 0	12170	100	200	2 7
Miehiä - Män	3983	100 0	3983	100 0	1	0 0	3983	100	3983	100	3983	100	1	0 0	2	0 0	12170	100	200	2 7

ENNAKKOTÄULU 5 TYÖLLINEN TYÖVOIMA ELINKEINON (1-NUM) TÄN JÄ SUKUPUOLEN MUKAAN, ASUINKUNNASSAAN TYÖSSÄKÄYVÄT ERIKSEEN 17. 11. 1985  
FÖRHANDSTABELL 5 TYÖLLINEN TYÖVOIMA ELINKEINON (1-NUM) TÄN JÄ SUKUPUOLEN MUKAAN, ASUINKUNNASSAAN TYÖSSÄKÄYVÄT ERIKSEEN 17. 11. 1985

ALUE, IKA, SUKUPUOLI, OMRÄDE, ÅLDER, KÖN	E L I N K E I N O - N A R I N G S G R E N K A I V O S - Y M K A I V O S - Y M M E T S Ä T Ä L Ö U S J O R D S - O U L O U S S K O G S B R U K M I N E R P R O D	E L I N K E I N O - N A R I N G S G R E N K A I V O S - Y M K A I V O S - Y M M E T S Ä T Ä L Ö U S J O R D S - O U L O U S S K O G S B R U K M I N E R P R O D	YHTÖINEN TYÖVOIMA SUKUPUOLEN MUKAAN, I BOSTADSKOMMUNEN ARBETANDE SEPARAT	E R I K S E E N N A R I N G S G R E N K A I V O S - Y M K A I V O S - Y M M E T S Ä T Ä L Ö U S J O R D S - O U L O U S S K O G S B R U K M I N E R P R O D										YHT. KUNN. HOKOHT. P. OKRÄND						
				1984	1985	%	1984	1985	%	1984	1985	%	1984		1985	%				
Yhteensä - Inalles	107801	100 0	107801	100 0	107801	100 0	107801	100 0	107801	100 0	107801	100 0	107801	100 0	107801	100 0	107801	100 0	107801	100 0
Miehiä - Män	57252	100 0	57252	100 0	57252	100 0	57252	100 0	57252	100 0	57252	100 0	57252	100 0	57252	100 0	57252	100 0	57252	100 0
Miehiä - Män	13132	100 0	13132	100 0	13132	100 0	13132	100 0	13132	100 0	13132	100 0	13132	100 0	13132	100 0	13132	100 0	13132	100 0
Miehiä - Män	7091	100 0	7091	100 0	7091	100 0	7091	100 0	7091	100 0	7091	100 0	7091	100 0	7091	100 0	7091	100 0	7091	100 0
Miehiä - Män	3081	100 0	3081	100 0	3081	100 0	3081	100 0	3081	100 0	3081	100 0	3081	100 0	3081	100 0	3081	100 0	3081	100 0
Miehiä - Män	16895	100 0	16895	100 0	16895	100 0	16895	100 0	16895	100 0	16895	100 0	16895	100 0	16895	100 0	16895	100 0	16895	100 0
Miehiä - Män	31930	100 0	31930	100 0	31930	100 0	31930	100 0	31930	100 0	31930	100 0	31930	100 0	31930	100 0	31930	100 0	31930	100 0
Miehiä - Män	17063	100 0	17063	100 0	17063	100 0	17063	100 0	17063	100 0	17063	100 0	17063	100 0	17063	100 0	17063	100 0	17063	100 0
Miehiä - Män	21881	100 0	21881	100 0	21881	100 0	21881	100 0	21881	100 0	21881	100 0	21881	100 0	21881	100 0	21881	100 0	21881	100 0
Miehiä - Män	11128	100 0	11128	100 0	11128	100 0	11128	100 0	11128	100 0	11128	100 0	11128	100 0	11128	100 0	11128	100 0	11128	100 0
Miehiä - Män	2785	100 0	2785	100 0	2785	100 0	2785	100 0	2785	100 0	2785	100 0	2785	100 0	2785	100 0	2785	100 0	2785	100 0
Miehiä - Män	4663	100 0	4663	100 0	4663	100 0	4663	100 0	4663	100 0	4663	100 0	4663	100 0	4663	100 0	4663	100 0	4663	100 0
Miehiä - Män	643	100 0	643	100 0	643	100 0	643	100 0	643	100 0	643	100 0	643	100 0	643	100 0	643	100 0	643	100 0
Miehiä - Män	414	100 0	414	100 0	414	100 0	414	100 0	414	100 0	414	100 0	414	100 0	414	100 0	414	100 0	414	100 0

1257 1 3  
757 1 3  
127 1 0  
73 1 0  
335 1 1  
220 1 1  
368 1 2  
226 1 3  
264 1 4  
152 1 4  
179 1 6  
179 1 6  
13 2 0  
17 1 5

33137 30 8  
10690 18 7  
3923 29 9  
1080 15 2  
3317 19 6  
10057 31 5  
3405 20 6  
6422 18 8  
2087 16 8  
2533 27 1  
785 16 8  
37 3 9  
16 3 4

5018 4 7  
2089 3 6  
215 3 0  
1729 5 6  
764 4 5  
1657 5 2  
656 3 8  
788 3 6  
314 2 8  
286 3 1  
126 2 7  
18 3 8  
14 3 4

6 5  
9 0  
5 2  
7 6  
6 5  
8 3  
9 0  
7 2  
9 8  
8 8  
10 9  
4 7  
5 8

6961 6 5  
540 9 0  
689 5 2  
539 7 6  
1849 6 0  
1442 8 5  
1536 9 0  
1551 9 8  
1091 9 8  
826 8 8  
508 10 9  
30 4 7  
24 5 8

13532 12 8  
5286 18 2  
2154 16 4  
858 12 1  
3859 12 5  
1673 9 9  
4033 12 8  
1586 9 3  
2557 11 8  
851 17 8  
284 6 1  
32 5 0  
14 3 4

7697 7 1  
6950 12 1  
1184 8 7  
1084 15 0  
2178 7 1  
1978 11 7  
2242 7 0  
2025 11 9  
1501 6 9  
1381 12 2  
594 6 3  
521 11 2  
3 0 7

1078 1 0  
900 1 6  
101 0 6  
175 1 1  
312 1 0  
260 1 5  
324 1 0  
275 1 6  
223 1 0  
187 1 7  
117 1 2  
102 2 2  
1 0 2

24108 22 4  
16012 28 0  
3090 23 5  
2175 30 7  
7800 24 6  
5218 30 8  
7594 23 8  
5037 29 5  
4650 21 4  
2908 28 1  
1165 12 4  
661 14 2  
15 3 6

175 0 2  
138 0 2  
16 0 1  
13 0 2  
64 0 3  
51 0 2  
60 0 2  
45 0 3  
24 0 2  
20 0 2  
11 0 1  
9 0 2

24108 22 4  
16012 28 0  
3090 23 5  
2175 30 7  
7800 24 6  
5218 30 8  
7594 23 8  
5037 29 5  
4650 21 4  
2908 28 1  
1165 12 4  
661 14 2  
15 3 6

1078 1 0  
900 1 6  
101 0 6  
175 1 1  
312 1 0  
260 1 5  
324 1 0  
275 1 6  
223 1 0  
187 1 7  
117 1 2  
102 2 2  
1 0 2

24108 22 4  
16012 28 0  
3090 23 5  
2175 30 7  
7800 24 6  
5218 30 8  
7594 23 8  
5037 29 5  
4650 21 4  
2908 28 1  
1165 12 4  
661 14 2  
15 3 6

175 0 2  
138 0 2  
16 0 1  
13 0 2  
64 0 3  
51 0 2  
60 0 2  
45 0 3  
24 0 2  
20 0 2  
11 0 1  
9 0 2

24108 22 4  
16012 28 0  
3090 23 5  
2175 30 7  
7800 24 6  
5218 30 8  
7594 23 8  
5037 29 5  
4650 21 4  
2908 28 1  
1165 12 4  
661 14 2  
15 3 6

1078 1 0  
900 1 6  
101 0 6  
175 1 1  
312 1 0  
260 1 5  
324 1 0  
275 1 6  
223 1 0  
187 1 7  
117 1 2  
102 2 2  
1 0 2

24108 22 4  
16012 28 0  
3090 23 5  
2175 30 7  
7800 24 6  
5218 30 8  
7594 23 8  
5037 29 5  
4650 21 4  
2908 28 1  
1165 12 4  
661 14 2  
15 3 6

175 0 2  
138 0 2  
16 0 1  
13 0 2  
64 0 3  
51 0 2  
60 0 2  
45 0 3  
24 0 2  
20 0 2  
11 0 1  
9 0 2

24108 22 4  
16012 28 0  
3090 23 5  
2175 30 7  
7800 24 6  
5218 30 8  
7594 23 8  
5037 29 5  
4650 21 4  
2908 28 1  
1165 12 4  
661 14 2  
15 3 6

1078 1 0  
900 1 6  
101 0 6  
175 1 1  
312 1 0  
260 1 5  
324 1 0  
275 1 6  
223 1 0  
187 1 7  
117 1 2  
102 2 2  
1 0 2

24108 22 4  
16012 28 0  
3090 23 5  
2175 30 7  
7800 24 6  
5218 30 8  
7594 23 8  
5037 29 5  
4650 21 4  
2908 28 1  
1165 12 4  
661 14 2  
15 3 6

175 0 2  
138 0 2  
16 0 1  
13 0 2  
64 0 3  
51 0 2  
60 0 2  
45 0 3  
24 0 2  
20 0 2  
11 0 1  
9 0 2

24108 22 4  
16012 28 0  
3090 23 5  
2175 30 7  
7800 24 6  
5218 30 8  
7594 23 8  
5037 29 5  
4650 21 4  
2908 28 1  
1165 12 4  
661 14 2  
15 3 6

1078 1 0  
900 1 6  
101 0 6  
175 1 1  
312 1 0  
260 1 5  
324 1 0  
275 1 6  
223 1 0  
187 1 7  
117 1 2  
102 2 2  
1 0 2

24108 22 4  
16012 28 0  
3090 23 5  
2175 30 7  
7800 24 6  
5218 30 8  
7594 23 8  
5037 29 5  
4650 21 4  
2908 28 1  
1165 12 4  
661 14 2  
15 3 6

175 0 2  
138 0 2  
16 0 1  
13 0 2  
64 0 3  
51 0 2  
60 0 2  
45 0 3  
24 0 2  
20 0 2  
11 0 1  
9 0 2

24108 22 4  
16012 28 0  
3090 23 5  
2175 30 7  
7800 24 6  
5218 30 8  
7594 23 8  
5037 29 5  
4650 21 4  
2908 28 1  
1165 12 4  
661 14 2  
15 3 6

1078 1 0  
900 1 6  
101 0 6  
175 1 1  
312 1 0  
260 1 5  
324 1 0  
275 1 6  
223 1 0  
187 1 7  
117 1 2  
102 2 2  
1 0 2

24108 22 4  
16012 28 0  
3090 23 5  
2175 30 7  
7800 24 6  
5218 30 8  
7594 23 8  
5037 29 5  
4650 21 4  
2908 28 1  
1165 12 4  
661 14 2  
15 3 6

175 0 2  
138 0 2  
16 0 1  
13 0 2  
64 0 3  
51 0 2  
60 0 2  
45 0 3  
24 0 2  
20 0 2  
11 0 1  
9 0 2

24108 22 4  
16012 2







TIILASTOKESKUS  
STATISTIKCENTRALEN

05/12/88  
37

VÄESTÖLASKENTA 1985  
FOLKRÄKNINGEN 1985

ENNAKKOTÄULU 4 VÄESTÖTILASTOJEN TOIMINNAN YÄN JA SUKUPUOLEN MUKAAN 17.11.1985  
FÖRHANDSTABELL 4 BÄSTÖTILASTOJEN HUVUDSÄKLIQ SYSSLSÄTTNING, ÄLDRE OCH KÖN

ALUE, IKA SUKUPUOLI OMRÄDE, ÅLDER, KÖN	K O K O V A F S T O - TYÖVOIMA - YHTEENSA INALLIS		M E L L A B E F O L K N I N G E N TYÖVOIMA - YHTEENSA INALLIS		UTANFÖR ARBETS-KRAFTEN ÖBISKEL X STUDER		KOTTIALT X HUSHÅLLS		ELÄKEL % PENSION		MUITA OVRIGA									
	201078	100 0	83970	41 8	11689	5 8	100534	50 0	42759	21 3	17736	8 8	1478	0 7	3417	1 7	35144	17 5	4905	2 4
YHTEENSA-INLLES	101313	100 0	48856	44 3	8326	6 2	47738	47 2	21883	21 6	8227	8 1	1478	1 5	122	0 1	16078	15 9	2343	2 3
MIEHIA-MÄN	42759	100 0					21883	100												
MIEHIA-MÄN	33920	100 0	10991	32 4	3605	10 6	18020	53 1	15904	46 9	1449	4 3	358	0 9	308	0 9	358	1 1	1304	3 8
MIEHIA-MÄN	17623	100 0	8070	45 8	2165	12 3	8033	51 3	7373	41 8	1449	8 2	199	0 1	12	0 1	199	1 1	520	3 0
MIEHIA-MÄN	33437	100 0	25297	75 7	3544	10 6	3377	10 1	1585	4 7	29	0 1	948	2 8	948	2 8	817	2 4	1219	3 6
MIEHIA-MÄN	17856	100 0	13921	78 0	1863	10 4	1970	6 8	782	4 4	215	0 8	20	0 1	20	0 1	474	2 7	567	3 2
MIEHIA-MÄN	28441	100 0	23832	83 8	1970	6 8	1947	6 8	215	0 8	57	0 4	870	2 4	870	2 4	1062	3 7	692	2 4
MIEHIA-MÄN	15028	100 0	13893	92 5	12834	85 4	1058	7 0	57	0 4	25	0 1	26	0 2	26	0 2	637	4 2	413	2 7
MIEHIA-MÄN	22874	100 0	18858	82 4	1785	7 9	3391	15 0	25	0 1	10	0 1	648	2 9	648	2 9	2718	12 0	640	2 3
MIEHIA-MÄN	11830	100 0	9583	81 1	8978	74 6	1688	14 3	10	0 1	6	0 0	29	0 2	29	0 2	11516	56 0	704	3 4
MIEHIA-MÄN	20548	100 0	16732	81 4	754	3 2	12358	60 1	6	0 0	4	0 0	836	4 1	836	4 1	11516	56 0	704	3 4
MIEHIA-MÄN	10038	100 0	3347	33 3	328	3 2	602	6 0	4	0 0	1	0 0	35	0 3	35	0 3	6033	60 1	281	2 9
MIEHIA-MÄN	12179	100 0	271	2 2	11	0 1	11562	94 9	4	0 0	1	0 0	9	0 1	9	0 1	11562	94 9	24	2 8
MIEHIA-MÄN	5040	100 0	179	3 6	17	0 1	4688	93 0	1	0 0	1	0 0	1	0 1	1	0 1	4687	93 0	173	3 4
MIEHIA-MÄN	7120	100 0	172	3 4	7	0 1	7120	100	1	0 0	1	0 0	1	0 1	1	0 1	7120	100	173	3 4
MIEHIA-MÄN	2419	100 0					2419	100									2419	100		

ENNAKKOTÄULU 5 TYÖLLINEN TYÖVOIMA ELINKEINON (1-NUM) TAN JA SUKUPUOLEN MUKAAN; ASUINKUNNASSAAN TYÖSSÄKÄYVÄT ERIKSEEN 17.11.1985  
FÖRHANDSTABELL 5 SYSSLSÄTT ARBETS-KRAFT EFTER NÄRINGSGRÉN (1-SIFF) ÄLDER OCH KÖN; I BOSTADSKÖMMUNEN ARBETANDE SEPARAT

ALUE, IKA SUKUPUOLI OMRÄDE, ÅLDER, KÖN	E L I N K E I N O - MAA- JA METÄLALOUS JORDJÄR ARBETS- KRAFT		N A R I N G S Ö R E N YHTEENSA INALLIS		RAKENNUS- SÄHKÖ-KAASU- VESIHUOLTO ELIENKÄS VÄRMÖTÖN		K A U P P A - P A V M A J T O I N H A N D E L H O T V E R K S		K U L J V A R A S T T E T O L I I K S A I F A R D I P O S T I T E L E K		R A H V A K K I N T T O I N B A N K F Ö R S M U V E R R S		YHT KUNN HÖKÖHT P OKÄND			
	618	0 7	12118	14 4	1478	1 6	6319	14 1	10870	12 9	7175	8 5	3607	4 3	29043	34 6
YHTEENSA-INLLES	10997	13 1	8058	18 0	126	1 1	1111	10 1	1665	15 1	657	6 0	1351	3 0	9545	21 3
MIEHIA-MÄN	4397	100 0	1474	13 4	98	1 7	1043	17 7	701	11 9	511	8 7	449	4 1	4153	37 8
MIEHIA-MÄN	25307	100 0	2538	10 0	409	1 6	2134	8 4	3310	13 1	2042	8 1	1278	5 1	9005	35 6
MIEHIA-MÄN	13921	100 0	297	2 0 5	373	1 6	1805	16 1	3064	12 9	2034	6 5	1100	4 6	8336	35 1
MIEHIA-MÄN	23832	100 0	200	0 8	257	1 9	239	2 3	1073	8 4	1536	12 0	398	3 3	2962	23 1
MIEHIA-MÄN	16858	100 0	144	0 9	283	1 3	1421	13 0	2083	12 4	1577	9 4	555	3 3	5416	32 1
MIEHIA-MÄN	8677	100 0	119	1 4	1412	16 3	31	0 1	581	6 7	1126	13 0	210	2 3	1711	19 7
MIEHIA-MÄN	6732	100 0	32	0 5	460	6 8	219	3 3	717	10 7	840	12 5	214	3 2	2113	31 4
MIEHIA-MÄN	3347	100 0	27	0 8	276	8 2	175	5 2	401	12 0	511	15 3	80	2 4	623	18 6
MIEHIA-MÄN	260	100 0	149	57 3	12	4 7			31	11 9	25	9 8	10	3 8	20	7 7
MIEHIA-MÄN	172	100 0			8	4 7			17	9 9	24	14 0	9	5 2	9	5 2

ASUINKUNNAN TYÖS-  
SÄKÄYVÄT ARBETS-  
PLATS I BOSTADSKÖMMUN

ALUE, IKA SUKUPUOLI OMRÄDE, ÅLDER, KÖN	ASUINKUNNAN TYÖS- SÄKÄYVÄT ARBETS- PLATS I BOSTADSKÖMMUN		ASUINKUNNAN TYÖS- SÄKÄYVÄT ARBETS- PLATS I BOSTADSKÖMMUN		ASUINKUNNAN TYÖS- SÄKÄYVÄT ARBETS- PLATS I BOSTADSKÖMMUN		ASUINKUNNAN TYÖS- SÄKÄYVÄT ARBETS- PLATS I BOSTADSKÖMMUN		ASUINKUNNAN TYÖS- SÄKÄYVÄT ARBETS- PLATS I BOSTADSKÖMMUN		ASUINKUNNAN TYÖS- SÄKÄYVÄT ARBETS- PLATS I BOSTADSKÖMMUN					
	69389	100 0	347	0 5	9870	13 8	1153	2 6	5143	7 4	8858	12 8	5953	8 6	24586	35 4
YHTEENSA-INLLES	10259	14 8	298	0 8	9870	13 8	912	2 6	4551	12 6	3061	6 9	4259	6 0	24586	35 4
MIEHIA-MÄN	8707	100 0	13	0 1	1125	12 9	96	1 1	772	8 9	1281	4 7	547	6 3	7592	21 4
MIEHIA-MÄN	4536	100 0	9	0 2	756	16 7	76	1 7	721	15 9	528	1 6	416	9 2	3387	36 9
MIEHIA-MÄN	20408	100 0	99	0 8	3275	16 0	336	1 6	1389	12 9	2686	13 2	1618	7 9	976	21 5
MIEHIA-MÄN	10732	100 0	90	0 8	178	20 3	274	2 6	1091	10 2	1091	10 2	1227	11 4	2272	21 2
MIEHIA-MÄN	19555	100 0	129	0 7	3011	15 4	285	1 5	1389	12 9	2463	12 6	1644	8 4	893	4 6
MIEHIA-MÄN	10035	100 0	114	1 1	1940	19 3	225	2 2	1197	11 9	795	7 9	1205	12 0	307	3 2
MIEHIA-MÄN	14445	100 0	88	0 6	1853	12 8	274	1 9	1103	7 6	1770	12 3	1354	9 4	466	3 2
MIEHIA-MÄN	7113	100 0	69	1 0	1107	15 6	209	2 9	941	13 2	455	6 4	334	13 1	1428	20 1
MIEHIA-MÄN	6005	100 0	1523	25 4	396	6 6	162	2 7	350	10 4	175	10 4	455	15 7	1915	33 9
MIEHIA-MÄN	2902	100 0	14	0 5	235	8 1	126	4 4	303	10 4	31	12 4	423	2 5	172	3 3
MIEHIA-MÄN	186	100 0	101	60 8	10	3 6					17	10 2	22	13 3	10	5 4









ENNAKKOTAULU 4 VÄESTÖPÄÄASIALLISEN TOIMINNAN, IÄN JA SUKUPUOLEN MUKAAN 17.11.1985  
FÖRHANDSTABELL 4 BEFOLKNINGEN EFTER HUVUDSÄKTLIG SYSSLSÄTTNING, ÅLDER OCH KÖN

ALUE, IKA SUKUPUOLI OMRÅDE ÅLDER, KÖN	K O K O V A E S T Ö		H E L A B E F O L K N I N G E N		T Y Ö V O I M A		A R B E T S K R A F T		U L K O P O U L E L L A		U T Ä N F Ö R		A R B E T S K R A F T E N		V A R I U S M		K O T I I A L T		E L A K E L		M U I T A		
	YHTIENSÄ INALLE	%	YHTIENSÄ INALLE	%	YHTIENSÄ INALLE	%	YHTIENSÄ INALLE	%	YHTIENSÄ INALLE	%	YHTIENSÄ INALLE	%	YHTIENSÄ INALLE	%	YHTIENSÄ INALLE	%	YHTIENSÄ INALLE	%	YHTIENSÄ INALLE	%	YHTIENSÄ INALLE	%	YHTIENSÄ INALLE
LÄNTISEN UUDENMAAN SKA VÄSTRA NYLANDS RPL	71818	100.0	36491	50.8	35462	49.4	1029	1.4	32493	46.6	14993	20.9	4688	6.5	380	0.5	1639	2.3	11795	16.4	1834	2.6	
YHTIENSÄ-INALLE	35555	100.0	19563	55.0	19030	53.5	533	1.5	15131	42.6	7655	21.5	2179	6.1	380	1.1	28	0.1	4891	13.8	861	2.4	
-14	14993	100.0	-	-	-	-	-	-	7655	100	-	-	-	-	-	-	-	-	-	-	-	-	
MIEHIÄ-MÄN	10286	100.0	4914	47.8	4580	44.5	334	3.2	2458	46.1	14993	100	4363	42.4	370	3.6	106	1.0	61	0.6	472	4.6	
15-24	5328	100.0	2636	49.5	2469	46.3	167	3.1	2458	46.1	14993	100	2048	38.4	370	6.9	4	0.1	36	0.7	234	4.4	
25-34	1144	100.0	9841	88.3	9611	86.2	230	2.1	866	7.8	7655	100	258	2.3	10	0.1	447	4.0	153	1.4	437	3.9	
35-44	5743	100.0	5350	93.2	5228	91.0	122	2.1	212	3.7	14993	100	119	2.1	10	0.2	4	0.1	181	1.4	181	3.2	
45-54	12416	100.0	11420	92.0	11239	90.5	181	1.5	675	5.4	7655	100	56	0.5	10	0.2	375	3.0	244	2.0	321	2.6	
55-64	6399	100.0	6105	95.4	6013	94.0	92	1.4	114	1.8	14993	100	10	0.2	10	0.2	102	1.0	514	6.7	207	2.7	
65-74	7881	100.0	6683	87.0	6540	85.1	143	1.9	791	10.3	7655	100	9	0.1	10	0.2	268	3.5	111	1.8	113	2.6	
75+	8632	100.0	3464	52.2	3327	50.2	137	2.1	2918	44.0	14993	100	2	0.0	10	0.2	436	6.6	2480	37.4	250	3.7	
MIEHIÄ-MÄN	4829	100.0	1786	56.4	1716	54.3	68	2.1	1298	40.8	7655	100	2	0.0	10	0.2	7	0.1	1291	40.8	147	3.0	
-14	4829	100.0	169	3.4	165	3.3	4	0.0	463	9.6	7655	100	-	-	-	-	-	-	1606	33.4	167	3.3	
MIEHIÄ-MÄN	2045	100.0	121	5.9	120	5.9	1	0.0	1856	90.6	7655	100	-	-	-	-	-	-	3737	100	68	3.3	
-14	2045	100.0	-	-	-	-	-	-	1235	100	-	-	-	-	-	-	-	-	1235	100	-	-	

ENNAKKOTAULU 5 TYÖLLISEN TYÖVOIMA ELINKÄITÖN (I-NUM), IÄN JA SUKUPUOLEN MUKAAN, ASUINKUNNASSAAN TYÖSSÄKÄYVÄT ERIKSEEN 17.11.1985  
FÖRHANDSTABELL 5 TYÖLLIGEN TYÖVORNA ELINKÄITÖN (I-SIFF), ÅLDER OCH KÖN, I BOSTADSKOMMUNEN ARBETANDE SEPARAT

ALUE, IKA SUKUPUOLI OMRÅDE ÅLDER, KÖN	E L I N K Ä I T Ö		M A A - K A A S U -		R A K E N N U S -		K A U P P A - R A V		K U L J V A R A S T		R A H V A K		Y H T K U N N		T U N T E M A T O N							
	YHTIENSÄ INALLE	%	YHTIENSÄ INALLE	%	YHTIENSÄ INALLE	%	YHTIENSÄ INALLE	%	YHTIENSÄ INALLE	%	YHTIENSÄ INALLE	%	YHTIENSÄ INALLE	%	YHTIENSÄ INALLE	%						
LÄNTISEN UUDENMAAN SKA VÄSTRA NYLANDS RPL	35462	100.0	19030	53.7	18030	51.1	27	0.1	10418	29.4	487	1.4	2184	6.2	4704	13.3	2603	7.3	2184	6.2	4704	13.3
YHTIENSÄ-INALLE	19030	100.0	1356	7.1	1356	7.1	21	0.1	6852	35.0	410	2.2	1996	10.5	2040	10.2	1940	10.2	900	4.7	2184	11.5
15-24	4580	100.0	139	3.0	139	3.0	3	0.1	1427	31.2	31	0.7	348	7.6	793	17.3	284	6.2	246	5.4	4704	13.3
25-34	9611	100.0	106	4.3	106	4.3	2	0.1	946	38.3	25	1.0	332	13.4	334	13.2	201	8.1	278	3.2	408	16.5
35-44	5228	100.0	334	3.5	334	3.5	7	0.1	2868	29.8	144	1.5	583	10.3	1265	13.2	685	7.1	646	6.7	2967	30.9
45-54	11239	100.0	508	4.5	508	4.5	10	0.2	1946	37.2	174	1.5	659	9.8	1427	12.7	519	9.9	250	4.8	911	17.4
55-64	6013	100.0	333	5.5	333	5.5	5	0.1	3202	35.0	151	2.5	588	9.8	817	12.3	598	9.9	333	6.5	3428	30.5
65-74	6540	100.0	441	6.7	441	6.7	3	0.1	1969	30.1	92	1.4	378	5.8	791	12.1	538	8.2	328	5.0	1612	28.6
75+	3464	100.0	289	15.4	289	15.4	2	0.1	1192	34.2	46	1.2	211	6.3	404	12.1	280	8.7	173	5.0	1671	48.0
MIEHIÄ-MÄN	1716	100.0	325	18.9	325	18.9	2	0.1	456	26.5	38	2.2	190	11.1	126	7.9	200	11.6	59	3.4	262	15.3
-14	1716	100.0	83	50.3	83	50.3	2	0.1	456	26.5	38	2.2	190	11.1	126	7.9	200	11.6	59	3.4	262	15.3
MIEHIÄ-MÄN	120	100.0	65	54.2	65	54.2	-	-	10	8.3	-	-	4	3.3	13	10.8	9	7.5	7	5.8	16	6.7

ASUINKUNN- TYÖS-  
SÄKÄYVÄT-ARBETS-  
PLATS I B. KOMMUN

ALUE, IKA SUKUPUOLI OMRÅDE ÅLDER, KÖN	YHTIENSÄ INALLE	%	YHTIENSÄ INALLE	%	YHTIENSÄ INALLE	%	YHTIENSÄ INALLE	%	YHTIENSÄ INALLE	%	YHTIENSÄ INALLE	%	YHTIENSÄ INALLE	%	YHTIENSÄ INALLE	%	YHTIENSÄ INALLE	%	YHTIENSÄ INALLE	%	YHTIENSÄ INALLE	%
LÄNTISEN UUDENMAAN SKA VÄSTRA NYLANDS RPL	22506	100.0	11480	50.9	11480	50.9	10	0.0	6788	30.2	333	1.5	1215	5.4	2493	11.1	1534	6.8	887	3.9	7102	31.6
YHTIENSÄ-INALLE	11480	100.0	2691	23.4	2691	23.4	18	0.2	4280	37.3	233	2.0	1078	9.4	422	15.7	1143	10.0	331	2.9	2077	18.1
15-24	1477	100.0	90	6.1	90	6.1	1	0.1	604	41.6	18	1.2	172	11.6	144	5.4	143	5.4	104	3.9	781	29.0
25-34	5667	100.0	298	5.2	298	5.2	1	0.0	1749	30.9	103	1.8	161	10.9	175	11.8	110	7.4	137	2.5	262	17.7
35-44	6869	100.0	468	6.8	468	6.8	4	0.1	2148	30.6	181	2.8	302	9.3	590	10.4	363	6.4	240	4.2	1973	34.8
45-54	4491	100.0	295	6.5	295	6.5	4	0.1	1348	30.0	106	2.5	365	9.0	731	16.5	468	10.7	294	2.5	1544	34.8
55-64	2267	100.0	473	20.9	473	20.9	2	0.0	1375	36.6	65	2.8	256	9.2	455	10.1	343	7.6	154	3.4	1392	31.0
65-74	1245	100.0	272	19.6	272	19.6	4	0.1	619	24.6	31	1.5	137	5.4	278	6.4	260	11.5	87	3.0	407	18.0
75+	107	100.0	64	59.8	64	59.8	1	0.1	311	25.0	33	2.7	122	9.6	17	1.3	137	11.0	36	2.9	193	15.5

ENNAKKOTAULU 4 VÄESTÖPÄÄSIJÄLLISEN TOIMINNAN, IÄN JA SUKUPUOLEN MUKAAN 17. 11. 1985  
FÖRHANDSTABELL 4 BEFOLKNINGEN EFTER HUVUDSÄKTLIG SYSSLESÄTTNING, ALDER OCH KÖN

ALUE, IKA, SUKUPUOLI ÖMRÅDE, ÅLDER, KÖN	K O K O V A E S T O - TYÖVOIMA YHTEENSÄ INALLE	H E L S Ä B E F O L K I N G E N ARBEITSKRAFT YHTEENSÄ INALLE	T Y Ö V O I M A YHTEENSÄ INALLE	T Y Ö T Ö M I Ä ARBEIS- L O S	U T A N F Ö R O P I S K E L S T U D E R	Z V A R N P L	K O S I T A L I H U S H Ä L L S	E L Ä K E L P E N S I O N	M U I T A Ö V R I G A	%												
											209390	49.8	209510	47.7	8980	2.1	201908	48.0	78819	18.3	29503	7.0
YHTEENSÄ-INALLE	420741	100.0	209390	49.8	209510	47.7	8980	2.1	201908	48.0	78819	18.3	29503	7.0	2291	0.5	8529	2.0	84768	20.1	9443	2.2
MIEHIÄ-MÄN	201703	100.0	109052	54.1	104480	51.8	4572	2.3	86251	43.8	39042	19.4	13792	6.8	2291	1.1	154	0.1	32972	16.3	4400	2.2
15-24	39042	100.0	28958	46.2	24607	42.3	2249	3.9	39042	100	39042	100	26398	45.4	2204	3.8	533	0.9	380	0.7	1747	3.0
25-34	28958	100.0	14212	47.8	13074	43.9	1138	3.8	28958	100	28958	100	12333	41.5	2204	7.4	13	0.0	205	0.7	783	2.6
35-44	65339	100.0	50176	87.5	55127	84.4	2049	3.1	65339	100	65339	100	2745	4.2	86	0.1	2305	3.5	868	1.3	2158	3.3
45-54	32821	100.0	60922	91.9	59187	89.3	1097	3.3	32821	100	32821	100	1354	4.1	86	0.3	1753	2.6	1620	2.4	1868	2.9
55-64	89282	100.0	32166	84.3	31120	81.2	1048	3.1	89282	100	89282	100	32	0.5	86	0.3	1317	2.8	861	2.5	987	2.8
65-74	48465	100.0	20420	87.0	19694	85.6	762	3.3	48465	100	48465	100	29	0.3	86	0.3	1317	2.8	3434	7.4	1265	2.7
75+	20202	100.0	22458	88.9	21079	45.0	1379	2.9	20202	100	20202	100	9	0.0	86	0.3	35	0.2	1817	7.9	705	3.1
MIEHIÄ-MÄN	48005	100.0	24588	88.0	21079	45.0	1379	2.9	48005	100	48005	100	9	0.0	86	0.3	35	0.2	20031	42.8	1722	3.7
MIEHIÄ-MÄN	21108	100.0	10851	51.4	10327	48.9	524	2.5	21108	100	21108	100	1	0.0	86	0.3	49	0.2	9572	45.3	634	3.0
MIEHIÄ-MÄN	35168	100.0	1558	4.4	1545	4.4	13	0.0	35168	100	35168	100	1	0.0	86	0.3	37	0.1	32707	92.9	885	2.5
MIEHIÄ-MÄN	13424	100.0	980	7.3	975	7.3	5	0.0	13424	100	13424	100	1	0.0	86	0.3	37	0.1	12097	90.1	348	2.8
MIEHIÄ-MÄN	25725	100.0	980	7.3	975	7.3	5	0.0	25725	100	25725	100	1	0.0	86	0.3	37	0.1	25725	100	100	2.8
MIEHIÄ-MÄN	7955	100.0	7955	100	7955	100	7955	100	7955	100	7955	100	7955	100	7955	100	7955	100	7955	100	7955	100

 ENNAKKOTAULU 5 TYÖLLINEN TYÖVOIMA ELINKEINON (I-NUM), IÄN JA SUKUPUOLEN MUKAAN, ASUINKUNNASSAAN TYÖSSÄKÄYVÄT ERIKSEEN 17. 11. 1985  
FÖRHANDSTABELL 5 TYÖLLINEN TYÖVOIMA ELINKEINON (I-SIFFR), ALDER OCH KÖN; I BOSTADSKOMMUNEN ARBETANDE SEPARAT

ALUE, IKA, SUKUPUOLI ÖMRÅDE, ÅLDER, KÖN	E L I N K E I N O - M A A - J A M E T S Ä T Ä L O U S J Ö R D - O C H S K O S B R U K	N Ä R I N G S G R E N K A I V O S - Y M T I L L Y K - N I N G	T E L L I S U S V E S I H U L T O	S Ä K K O - K A A S U - T O I M I N T A	R A K E N N U S - T O I M I N T A	K A U P P A - R A V M A J - T O I M	K U L J - V A P A S T R A H V A K	K U L J - V A P A S T R A H V A K	T I E T O L I T I K K I I N T - T O I M	B A N K - F Ö R S S A M H Ä L L S - P E R S T J	H A N G E L - P E S T S A M F A R D S - P O S T - T E L E K	M N V E R K S H O T - V E R K S	M N V E R K S H O T - V E R K S	%								
															(1)	(2)	(3)	(4)	(5)	(6)	(7)	(8)
YHTEENSÄ-INALLE	209510	100.0	20065	10.0	489	0.2	55145	27.5	1988	1.0	14815	7.4	26217	13.1	15297	7.8	12545	6.3	51597	25.7	2392	1.2
MIEHIÄ-MÄN	10480	100.0	11727	11.2	387	0.4	34191	32.7	1571	1.5	13450	12.9	10377	19.9	10862	10.4	5282	5.3	15311	14.7	1322	1.3
15-24	13074	100.0	781	6.0	66	0.5	8447	33.5	148	0.8	2248	9.1	4406	16.1	1493	6.1	1300	5.3	5411	22.0	158	0.6
25-34	55127	100.0	2974	5.4	123	0.2	16414	29.8	515	0.9	4036	7.3	7051	12.8	4192	7.8	4205	7.6	1340	10.2	85	0.7
35-44	59187	100.0	1909	6.5	103	0.4	10482	35.8	392	1.3	3687	12.6	3285	11.2	4022	10.3	1797	6.1	4303	14.7	510	1.1
45-54	31120	100.0	4607	7.8	125	0.2	16266	27.5	600	1.0	4202	12.1	7463	12.6	4694	17.9	4004	6.8	16440	27.8	786	1.3
55-64	19694	100.0	2701	8.7	104	0.3	10285	33.0	444	1.1	3760	12.1	2956	9.5	3019	11.3	1703	5.5	5139	16.5	463	1.5
65-74	21079	100.0	5302	13.8	96	0.2	19694	25.5	364	1.8	2980	17.4	5005	12.8	3019	11.3	2052	4.2	9716	24.9	517	1.3
MIEHIÄ-MÄN	10327	100.0	5002	23.7	80	0.4	5763	29.3	260	1.2	2581	13.1	1685	10.9	1850	10.9	834	4.4	3068	15.7	272	1.7
MIEHIÄ-MÄN	1545	100.0	2749	28.6	39	0.4	1977	19.9	214	2.1	1223	6.8	2156	10.2	114	10.8	935	4.4	4848	23.0	352	1.6
MIEHIÄ-MÄN	975	100.0	695	71.3	1	0.1	87	5.6	1	0.1	28	1.7	62	6.2	45	4.1	29	3.0	84	5.4	27	2.8

## ASUINKUNNAN TYÖSSÄKÄYVÄT ARBEITSPLATS I B KOMMUN

ALUE, IKA, SUKUPUOLI ÖMRÅDE, ÅLDER, KÖN	YHTEENSÄ-INALLE	15-24	25-34	35-44	45-54	55-64	65-74	75+	YHTEENSÄ	15-24	25-34	35-44	45-54	55-64	65-74	75+	YHTEENSÄ	15-24	25-34	35-44	45-54	55-64	65-74	75+
YHTEENSÄ-INALLE	140083	100.0	68152	100.0	15520	100.0	35794	100.0	40479	100.0	19470	100.0	29386	100.0	17431	100.0	6252	100.0	1479	100.0	939	100.0	1066	100.0
MIEHIÄ-MÄN	68152	100.0	11084	18.3	921	5.9	2674	7.5	1701	9.7	5143	13.1	2787	20.7	4907	28.7	2896	32.7	1048	73.8	8948	6.4	38723	27.6
MIEHIÄ-MÄN	15520	100.0	666	8.4	7931	100.0	17624	100.0	4371	10.8	2541	10.0	3731	100.0	17431	100.0	6252	100.0	1479	100.0	939	100.0	1066	100.0
MIEHIÄ-MÄN	35794	100.0	666	8.4	7931	100.0	17624	100.0	4371	10.8	2541	10.0	3731	100.0	17431	100.0	6252	100.0	1479	100.0	939	100.0	1066	100.0
MIEHIÄ-MÄN	40479	100.0	1701	9.7	5143	13.1	2787	20.7	4907	28.7	2896	32.7	1048	73.8	8948	6.4	38723	27.6	1066	100.0	939	100.0	1066	100.0
MIEHIÄ-MÄN	19470	100.0	5143	13.1	2787	20.7	4907	28.7	2896	32.7	1048	73.8	8948	6.4	38723	27.6	1066	100.0	939	100.0	1066	100.0	1066	100.0
MIEHIÄ-MÄN	29386	100.0	2787	20.7	4907	28.7	2896	32.7	1048	73.8	8948	6.4	38723	27.6	1066	100.0	939	100.0	1066	100.0	1066	100.0	1066	100.0
MIEHIÄ-MÄN	17431	100.0	4907	28.7	2896	32.7	1048	73.8	8948	6.4	38723	27.6	1066	100.0	939	100.0	1066	100.0	1066	100.0	1066	100.0	1066	100.0
MIEHIÄ-MÄN	6252	100.0	2896	32.7	1048	73.8	8948	6.4	38723	27.6	1066	100.0	939	100.0	1066	100.0	1066	100.0	1066	100.0	1066	100.0	1066	100.0
MIEHIÄ-MÄN	1479	100.0	1048	73.8	8948	6.4	38723	27.6	1066	100.0	939	100.0	1066	100.0	1066	100.0	1066	100.0	1066	100.0	1066	100.0	1066	100.0
MIEHIÄ-MÄN	939	100.0	695	71.3	1	0.1	87	5.6	1	0.1	28	1.7	62	6.2	45	4.1	29	3.0	84	5.4	27	2.8	27	2.8





ENNAKKOTÄULU 4 VÄESTÖPÄÄSTÄLLISEN TOIMINNAN, IÄN JA SUKUPUOLEN MUKAAN 17. 11. 1985  
FÖRHANDSTABELL 4 VÄESTÖPÄÄSTÄLLISET EFTER HUVUDSÄKTLIG SYSSLESÄTTNING, ÅLDER OCH KÖN

ALUE, IKA SUKUPUOLI OMRÅDE ÅLDER, KÖN	K O K O V A E S Y O - H E L A B E F O L K I N G E N		TYÖVOIMAN ULKOJUOLELLA - UTANFÖR ARBETS-KRAFTEN		KOTITALI % HUSHÅLLS		ELÄKEL % PENSJON		MUITA ÖVRIGA													
	YHTEENSÄ % INALLES	YHTEENSÄ % INALLES	YHTEENSÄ % INALLES	YHTEENSÄ % INALLES	YHTEENSÄ % INALLES	YHTEENSÄ % INALLES	YHTEENSÄ % INALLES	YHTEENSÄ % INALLES	YHTEENSÄ % INALLES	YHTEENSÄ % INALLES												
SATAKUNNAN SKA SATAKUNDA RPL	247213	100.0	120002	48.5	110301	44.8	9701	3.9	121909	49.3	47324	19.1	18891	7.8	1483	0.8	5671	2.3	48540	19.6	5302	2.1
YHTEENSÄ-INALLES	120186	100.0	63819	53.1	58936	49.0	4883	4.1	53953	44.9	23996	20.0	8757	7.3	1483	1.2	121	0.1	19596	16.3	2414	2.0
MIEHIA-MÄN	23998	100.0	16370	44.2	13743	39.5	2627	7.1	19489	52.7	47324	100	17374	47.0	1446	3.9	407	1.1	262	0.7	1146	3.1
15-24	37005	100.0	8956	48.5	7525	39.5	1331	7.0	9890	50.9	47324	100	8083	42.4	1446	7.6	9	0.0	152	0.8	510	2.7
25-34	37142	100.0	32460	87.4	30084	81.0	2376	6.4	3514	9.5	47324	100	1350	3.6	35	0.1	1502	4.0	627	1.7	1168	3.1
35-44	19247	100.0	16369	85.0	17891	91.9	1222	6.3	1035	5.4	23996	100	617	3.2	35	0.2	18	0.1	365	1.9	521	2.7
45-54	18819	100.0	34666	91.0	32730	85.6	1936	5.1	2556	6.6	23996	100	151	0.4	35	0.2	1252	3.3	1122	2.9	522	2.4
55-64	28462	100.0	18536	84.0	17556	86.6	1080	5.4	669	3.4	23996	100	14	0.2	1	0.0	21	0.1	598	3.0	514	2.8
65-74	14284	100.0	24366	85.6	22753	79.9	1613	5.7	3421	12.0	23996	100	14	0.2	1	0.0	941	3.3	2495	8.7	875	2.4
75+	26838	100.0	11324	42.2	10187	38.0	1137	4.2	1387	9.7	23996	100	6	0.0	1	0.0	32	0.2	1348	9.4	350	2.5
MIEHIA-MÄN	12201	100.0	5562	45.6	5109	41.9	453	3.7	6324	51.8	47324	100	2	0.0	1	0.0	1543	5.7	13062	48.7	907	3.4
MIEHIA-MÄN	19093	100.0	816	4.3	804	4.2	12	0.1	17763	93.2	47324	100	2	0.0	1	0.0	39	0.3	6283	51.5	315	2.6
MIEHIA-MÄN	13235	100.0	527	7.1	520	7.0	7	0.1	6680	80.1	47324	100	2	0.0	1	0.0	28	0.1	17763	93.1	484	2.5
MIEHIA-MÄN	4172	100.0	4172	100.0	4172	100.0	4172	100.0	4172	100.0	47324	100	4172	100.0	4172	100.0	4172	100.0	4172	100.0	4172	100.0

ENNAKKOTÄULU 5 TYÖLLIEN TYÖVOIMA ELINKEINON (1-NUM), IÄN JA SUKUPUOLEN MUKAAN; ASUINKUNNASSAAN TYÖSSÄKÄYVÄT ERIKseen 17. 11. 1985  
FÖRHANDSTABELL 5 TYÖLLIEN TYÖVOIMA ELINKEINON (1-SIFF), ÅLDER OCH KÖN; I BOSTADSKOMMUNEN ARBETANDE SEPARAT

ALUE, IKA SUKUPUOLI OMRÅDE ÅLDER, KÖN	E L I N K E I N O - N Ä R I N G S G R E N		MAA- JA KATVOS- YM METSAALOUS JORD- OCH SKOGSBRUK		KÄIV. TOIM. BRYTNING AV MINER. PROD.		KÄIV. TOIM. TÄLLVERK-		SÄHKÖ-KAASU- VESTIHOULO EL-, GAS- OCH YHTEISÖ- VERKSAKHET		KAUPPA-RAV. KULJ. VARAST. MAJ. TOIM. HANDEL REST. HOT. VERKS.		TALTEOLIK. SÄMFAKTS- POST. TELEK.		KÄIV. TOIM. BANK FÖRS. MU. VERKS.		YHT. KUNN HUKOHT. P. SAMHÄLLS- PERS. T.J.		TUNTEMÄTÖN OKÄND			
	(1)	(2)	(3)	(4)	(5)	(6)	(7)	(8)	(9)	(10)	(11)	(12)	(13)	(14)	(15)	(16)	(17)	(18)	(19)	(20)		
SATAKUNNAN SKA SATAKUNDA RPL	110301	100.0	1383	10.3	196	0.2	36036	32.7	1483	1.3	7238	6.8	13357	12.1	7589	6.8	4731	4.3	27210	24.7	1118	1.0
YHTEENSÄ-INALLES	58936	100.0	6975	11.3	158	0.3	23532	39.9	1150	2.0	6823	11.2	4908	8.3	5628	9.5	1780	3.0	7875	13.4	609	1.0
MIEHIA-MÄN	13743	100.0	717	5.2	22	0.2	4940	35.9	114	0.8	1103	8.0	2117	15.4	810	5.9	1489	3.6	3345	24.3	86	0.6
15-24	7525	100.0	518	6.9	17	0.2	3367	44.7	79	1.0	1043	13.9	838	11.1	579	7.7	166	2.2	868	11.5	50	0.7
25-34	30084	100.0	1618	5.4	81	0.3	10332	34.3	455	1.5	2017	6.7	3520	11.7	2124	7.1	1542	5.1	8142	27.1	255	0.8
35-44	16468	100.0	1099	6.7	64	0.4	8941	42.1	347	2.1	1868	11.3	1497	9.1	1638	9.8	610	3.7	8259	13.7	145	0.9
45-54	32730	100.0	2484	7.5	49	0.1	11220	34.3	496	1.5	2171	6.8	4028	12.3	2244	8.9	1569	4.8	6183	24.9	328	1.0
55-64	17556	100.0	1441	8.2	38	0.2	7408	42.2	408	2.3	1968	11.2	1412	6.0	1687	6.8	568	3.2	2337	13.9	191	1.1
65-74	22753	100.0	3112	13.7	31	0.1	7533	33.1	257	1.1	1354	6.0	2629	11.6	1539	6.8	822	3.6	5192	22.6	284	1.2
75+	11757	100.0	1680	14.3	27	0.2	4589	39.1	207	1.6	1217	10.4	805	6.8	1144	9.7	302	2.6	1618	13.8	158	1.3
MIEHIA-MÄN	10187	100.0	2873	28.2	13	0.1	1983	19.5	140	1.4	582	5.7	996	9.8	824	8.1	292	2.9	2335	22.9	149	1.5
MIEHIA-MÄN	5109	100.0	1534	30.0	12	0.2	1197	23.4	109	2.1	518	10.1	323	6.3	555	10.9	121	2.4	681	13.3	59	1.2
MIEHIA-MÄN	804	100.0	601	74.8	28	3.5	20	3.2	1	0.1	11	1.4	69	8.6	28	3.5	17	2.1	33	4.1	16	2.0
MIEHIA-MÄN	520	100.0	403	77.5	20	3.8	20	3.8	1	0.1	11	2.1	33	6.3	23	4.4	13	2.5	12	2.3	5	1.0

SATAKUNNAN TYÖSSÄKÄYVÄT I B. KOMMUN

ALUE, IKA SUKUPUOLI OMRÅDE ÅLDER, KÖN	SATAKUNNAN TYÖSSÄKÄYVÄT I B. KOMMUN		SATAKUNNAN TYÖSSÄKÄYVÄT ERIKseen 17. 11. 1985	
	YHTEENSÄ % INALLES	YHTEENSÄ % INALLES	YHTEENSÄ % INALLES	YHTEENSÄ % INALLES
SATAKUNNAN SKA SATAKUNDA RPL	85281	100.0	10950	12.8
YHTEENSÄ-INALLES	43685	100.0	8345	14.9
MIEHIA-MÄN	9938	100.0	626	6.3
15-24	5200	100.0	460	8.8
25-34	21991	100.0	1478	6.7
35-44	24553	100.0	985	8.7
45-54	18357	100.0	2362	9.5
55-64	9042	100.0	3048	16.3
65-74	8955	100.0	1630	18.0
MIEHIA-MÄN	4306	100.0	2841	31.7
MIEHIA-MÄN	778	100.0	1514	35.2
MIEHIA-MÄN	508	100.0	400	78.6

496 0.6  
255 0.9  
72 0.4  
23 0.4  
112 0.5  
59 0.5  
132 0.5  
139 0.7  
78 0.9  
60 0.6  
11 1.4  
5 1.0













ENNAKKOTAULU 4 VÄSTÖ PÄÄASIALLISEN TOIMINNAN, IÄN JA SUKUPUOLEN MUKAAN 17. 11. 1985  
FÖRHANDSTABELL 4 BEFOLKNINGEN EFTER HUVUDSÄKTLIG SYSSLESÄTTNING, ÅLDER OCH KÖN

ALUE IKA SUKUPUOLI OMRÅDE ÅLDER, KÖN	K O K O V A E S T Ö - M E L L Ä B E F O L K N I N G E N YHTEENSA INALLESSA		ARBEITSA YHTEENSA INALLESSA		TYÖVOIMIA YHTEENSA INALLESSA		UUTAMFÖR OPISKEL STUDEREN		KOTITALI HUSHÄLLS		ELÄKEL PENSJON		MUITA ÖVRIGA							
	83850	47.3	78282	44.2	5588	3.2	89156	50.3	32016	18.1	13913	7.9	1159	0.7	3444	1.9	38824	21.8	4124	2.3
YHTEENSA-INALLESSA	177130	100.0	44789	51.8	3137	3.6	32016	100	16281	100	6270	7.2	1159	1.3	130	0.2	16036	18.5	1841	2.1
MIEHÄ-MÄN	89508	100.0	43789	51.8	1714	6.4	14217	53.3	6281	100	12594	47.2	1138	4.3	224	0.8	157	1.1	823	3.1
15-24	25682	100.0	11622	43.6	5361	39.2	6988	53.3	16281	100	5675	41.5	21	0.1	796	3.0	620	2.3	358	2.6
25-34	25682	100.0	11622	43.6	1396	5.2	2987	9.6	16281	100	1150	4.3	21	0.1	14	0.1	379	2.6	900	3.4
35-44	25682	100.0	11622	43.6	850	5.9	955	6.7	16281	100	144	0.6	21	0.1	630	2.5	1066	4.2	643	2.9
45-54	25682	100.0	11622	43.6	12160	88.0	1830	7.3	16281	100	46	0.3	21	0.1	32	0.2	805	4.6	355	2.7
55-64	25682	100.0	11622	43.6	11498	87.2	683	5.2	16281	100	21	0.1	21	0.1	618	3.0	2227	10.9	524	2.6
65-74	25682	100.0	11622	43.6	16226	79.1	2866	14.0	16281	100	5	0.0	21	0.1	25	0.2	1301	12.6	271	2.8
75+	25682	100.0	11622	43.6	8747	83.5	1331	12.9	16281	100	4	0.0	21	0.1	1166	5.7	10135	49.1	830	4.0
MIEHÄ-MÄN	15236	100.0	7828	44.2	196	2.1	4975	52.4	8084	100	3	0.0	10	0.0	40	0.4	4932	52.0	269	2.8
15-24	4583	100.0	2376	31.8	8	0.1	14251	83.5	8084	100	1	0.0	10	0.0	10	0.0	14241	93.5	404	2.7
25-34	4583	100.0	2376	31.8	4	0.1	5310	80.6	8084	100	1	0.0	10	0.0	10	0.0	5309	90.6	177	3.0
35-44	4583	100.0	2376	31.8	4	0.1	5310	80.6	8084	100	1	0.0	10	0.0	10	0.0	5309	90.6	177	3.0
45-54	4583	100.0	2376	31.8	4	0.1	5310	80.6	8084	100	1	0.0	10	0.0	10	0.0	5309	90.6	177	3.0
55-64	4583	100.0	2376	31.8	4	0.1	5310	80.6	8084	100	1	0.0	10	0.0	10	0.0	5309	90.6	177	3.0
65-74	4583	100.0	2376	31.8	4	0.1	5310	80.6	8084	100	1	0.0	10	0.0	10	0.0	5309	90.6	177	3.0
75+	4583	100.0	2376	31.8	4	0.1	5310	80.6	8084	100	1	0.0	10	0.0	10	0.0	5309	90.6	177	3.0

ETELÄ-SAVON SKA  
SÖDRA SAVOLAX RPL

ALUE IKA SUKUPUOLI OMRÅDE ÅLDER, KÖN	K O K O V A E S T Ö - M E L L Ä B E F O L K N I N G E N YHTEENSA INALLESSA		ARBEITSA YHTEENSA INALLESSA		TYÖVOIMIA YHTEENSA INALLESSA		UUTAMFÖR OPISKEL STUDEREN		KOTITALI HUSHÄLLS		ELÄKEL PENSJON		MUITA ÖVRIGA							
	83850	47.3	78282	44.2	5588	3.2	89156	50.3	32016	18.1	13913	7.9	1159	0.7	3444	1.9	38824	21.8	4124	2.3
YHTEENSA-INALLESSA	177130	100.0	44789	51.8	3137	3.6	32016	100	16281	100	6270	7.2	1159	1.3	130	0.2	16036	18.5	1841	2.1
MIEHÄ-MÄN	89508	100.0	43789	51.8	1714	6.4	14217	53.3	6281	100	12594	47.2	1138	4.3	224	0.8	157	1.1	823	3.1
15-24	25682	100.0	11622	43.6	5361	39.2	6988	53.3	16281	100	5675	41.5	21	0.1	796	3.0	620	2.3	358	2.6
25-34	25682	100.0	11622	43.6	1396	5.2	2987	9.6	16281	100	1150	4.3	21	0.1	14	0.1	379	2.6	900	3.4
35-44	25682	100.0	11622	43.6	850	5.9	955	6.7	16281	100	144	0.6	21	0.1	630	2.5	1066	4.2	643	2.9
45-54	25682	100.0	11622	43.6	12160	88.0	1830	7.3	16281	100	46	0.3	21	0.1	32	0.2	805	4.6	355	2.7
55-64	25682	100.0	11622	43.6	11498	87.2	683	5.2	16281	100	21	0.1	21	0.1	618	3.0	2227	10.9	524	2.6
65-74	25682	100.0	11622	43.6	16226	79.1	2866	14.0	16281	100	5	0.0	21	0.1	25	0.2	1301	12.6	271	2.8
75+	25682	100.0	11622	43.6	8747	83.5	1331	12.9	16281	100	4	0.0	21	0.1	1166	5.7	10135	49.1	830	4.0
MIEHÄ-MÄN	15236	100.0	7828	44.2	196	2.1	4975	52.4	8084	100	3	0.0	10	0.0	40	0.4	4932	52.0	269	2.8
15-24	4583	100.0	2376	31.8	8	0.1	14251	83.5	8084	100	1	0.0	10	0.0	10	0.0	14241	93.5	404	2.7
25-34	4583	100.0	2376	31.8	4	0.1	5310	80.6	8084	100	1	0.0	10	0.0	10	0.0	5309	90.6	177	3.0
35-44	4583	100.0	2376	31.8	4	0.1	5310	80.6	8084	100	1	0.0	10	0.0	10	0.0	5309	90.6	177	3.0
45-54	4583	100.0	2376	31.8	4	0.1	5310	80.6	8084	100	1	0.0	10	0.0	10	0.0	5309	90.6	177	3.0
55-64	4583	100.0	2376	31.8	4	0.1	5310	80.6	8084	100	1	0.0	10	0.0	10	0.0	5309	90.6	177	3.0
65-74	4583	100.0	2376	31.8	4	0.1	5310	80.6	8084	100	1	0.0	10	0.0	10	0.0	5309	90.6	177	3.0
75+	4583	100.0	2376	31.8	4	0.1	5310	80.6	8084	100	1	0.0	10	0.0	10	0.0	5309	90.6	177	3.0

ENNAKKOTAULU 5 TYÖLLINEN TYÖVOIMA ELINKÄINON (1-NUM), IÄN JA SUKUPUOLEN MUKAAN; ASUINKUNNASSAAN TYÖSSÄKÄYVÄT ERIKseen 17. 11. 1985  
FÖRHANDSTABELL 5 SYSSLESÄTT ARBEITSKRAFT EFTER NÄRINGSRESEN (-5IFF), ÅLDER OCH KÖN; I BOSTADSKOMMUNEN ARBETANDE SEPARAT

ALUE IKA SUKUPUOLI OMRÅDE ÅLDER, KÖN	E L L I N K Ä I N O N - N Ä R I N G S O R E N MAA- JA METSAALOUS		KÄIVÖ- YH KÄIVÖALOUS		TEOLLISUUS KÄIVÖALOUS		RAKENNUS- TEOLLISUUS		KAUPPA-RAV KÄIVÖALOUS		KULJ. VARAST. KÄIVÖALOUS		YHT. KUNN. TUNTEMATON							
	83850	47.3	78282	44.2	5588	3.2	89156	50.3	32016	18.1	13913	7.9	1159	0.7	3444	1.9	38824	21.8	4124	2.3
YHTEENSA-INALLESSA	177130	100.0	44789	51.8	3137	3.6	32016	100	16281	100	6270	7.2	1159	1.3	130	0.2	16036	18.5	1841	2.1
MIEHÄ-MÄN	89508	100.0	43789	51.8	1714	6.4	14217	53.3	6281	100	12594	47.2	1138	4.3	224	0.8	157	1.1	823	3.1
15-24	25682	100.0	11622	43.6	5361	39.2	6988	53.3	16281	100	5675	41.5	21	0.1	796	3.0	620	2.3	358	2.6
25-34	25682	100.0	11622	43.6	1396	5.2	2987	9.6	16281	100	1150	4.3	21	0.1	14	0.1	379	2.6	900	3.4
35-44	25682	100.0	11622	43.6	850	5.9	955	6.7	16281	100	144	0.6	21	0.1	630	2.5	1066	4.2	643	2.9
45-54	25682	100.0	11622	43.6	12160	88.0	1830	7.3	16281	100	46	0.3	21	0.1	32	0.2	805	4.6	355	2.7
55-64	25682	100.0	11622	43.6	11498	87.2	683	5.2	16281	100	21	0.1	21	0.1	618	3.0	2227	10.9	524	2.6
65-74	25682	100.0	11622	43.6	16226	79.1	2866	14.0	16281	100	5	0.0	21	0.1	25	0.2	1301	12.6	271	2.8
75+	25682	100.0	11622	43.6	8747	83.5	1331	12.9	16281	100	4	0.0	21	0.1	1166	5.7	10135	49.1	830	4.0
MIEHÄ-MÄN	15236	100.0	7828	44.2	196	2.1	4975	52.4	8084	100	3	0.0	10	0.0	40	0.4	4932	52.0	269	2.8
15-24	4583	100.0	2376	31.8	8	0.1	14251	83.5	8084	100	1	0.0	10	0.0	10	0.0	14241	93.5	404	2.7
25-34	4583	100.0	2376	31.8	4	0.1	5310	80.6	8084	100	1	0.0	10	0.0	10	0.0	5309	90.6	177	3.0
35-44	4583	100.0	2376	31.8	4	0.1	5310	80.6	8084	100	1	0.0	10	0.0	10	0.0	5309	90.6	177	3.0
45-54	4583	100.0	2376	31.8	4	0.1	5310	80.6	8084	100	1	0.0	10	0.0	10	0.0	5309	90.6	177	3.0
55-64	4583	100.0	2376	31.8	4	0.1	5310	80.6	8084	100	1	0.0	10	0.0	10	0.0	5309	90.6	177	3.0
65-74	4583	100.0	2376	31.8	4	0.1	5310	80.6	8084	100	1	0.0	10	0.0	10	0.0	5309			



ENNAKKOTAULU 4 VÄSTÖPÄÄASIALLISEN TOIMINNAN, IÄN JA SUKUPUOLEN MUKAAN 17.11.1985  
FÖRHANDSTABELL 4 VÄSTÖPÄÄFOLKRAKNINGEN EFTER HUVUDSÅKTLIG SYSSLESÄTTNING, ÅLDER OCH KÖN

ALUE, IÄÄ, SUKUPUOLI, OMRÅDE, KÖN K O K O V Ä E S T Ö H E L Ä B E F O L K N I N G E N T YÖVOIMA ARBETSKRAFT YHTEENSA YHTEENSA YHTEENSA YHTEENSA YHTEENSA X INALLES X INALLES X INALLES X INALLES X INALLES X SYSSLES X SYSSLES X SYSSLES X SYSSLES X SYSSLES X STUDEF X VÄRNPL X VARUS X OPISKEL UTANFÖR ARBETSKRAFTEN MUIITA ÖVRIGA

POHJOIS-KARJALAN SKA  
NORRA KARELENS RPL

	177623	100 0	81817	48 1	74875	42 0	7142	4 0	91476	51 5	34004	19 1	14117	7 9	1077	0 8	3392	1 9	38888	21 9	4330	2 4
YHTEENSA-INALLES	87689	100 0	44222	50 4	40281	45 9	3941	4 5	41504	47 3	17282	19 7	6454	7 4	1077	1 2	161	0 2	16530	18 9	1963	2 2
MIEHIÄ-MÄN	34004	100 0	11586	43 5	9439	35 5	2147	8 1	14146	53 1	17282	100	12612	47 4	1054	4 0	241	0 9	239	0 9	-	-
15-24	28617	100 0	6282	48 1	5051	37 1	1231	9 0	6939	51 0	14146	-	5734	42 1	1054	7 7	18	0 1	133	1 0	395	2 9
25-34	13616	100 0	24973	86 3	22859	79 0	2114	7 5	2956	10 2	17282	-	1289	4 5	22	0 1	89	0 1	786	2 8	995	3 4
35-44	15562	100 0	13921	88 9	1181	7 8	1171	7 3	1181	7 8	34004	-	641	4 1	22	0 1	18	0 1	500	3 2	480	3 0
45-54	25326	100 0	22513	88 9	21200	83 7	1313	5 2	2127	8 4	17282	-	176	0 5	635	2 2	635	2 2	1316	5 0	688	2 7
55-64	13588	100 0	12297	90 5	11510	84 7	787	5 8	893	6 8	17282	-	67	0 5	803	5 9	23	0 2	803	5 9	398	2 9
65-74	19283	100 0	15311	79 4	14238	73 8	1075	5 6	3373	17 5	17282	-	25	0 1	654	3 4	654	3 4	2693	14 0	599	3 1
75+	8884	100 0	6989	35 1	6512	32 7	487	2 4	12145	60 8	17282	-	15	0 0	1015	5 1	1015	5 1	1568	15 8	305	3 1
MIEHIÄ-MÄN	8927	100 0	3493	38 0	3313	36 1	180	2 0	5449	59 3	17282	-	5	0 0	544	0 6	55	0 2	539	5 8	743	3 7
15-24	14519	100 0	435	3 0	429	3 0	6	0 0	13702	94 4	17282	-	2	0 0	1369	94 3	8	0 1	1369	94 3	382	2 6
25-34	5811	100 0	274	4 9	270	4 8	4	0 1	5176	92 2	17282	-	2	0 0	5176	92 2	8	0 1	5176	92 2	181	2 9
35-44	9023	100 0	-	-	-	-	-	-	9023	100	17282	-	-	-	9023	100	-	-	9023	100	-	-
45-54	2960	100 0	-	-	-	-	-	-	2960	100	17282	-	-	-	2960	100	-	-	2960	100	-	-
55-64	-	-	-	-	-	-	-	-	-	-	17282	-	-	-	-	-	-	-	-	-	-	-
65-74	-	-	-	-	-	-	-	-	-	-	17282	-	-	-	-	-	-	-	-	-	-	-
MIEHIÄ-MÄN	-	-	-	-	-	-	-	-	-	-	17282	-	-	-	-	-	-	-	-	-	-	-

ENNAKKOTAULU 5 TYÖLLINEN TYÖVOIMA ELINKEINON (1-NUM), IÄN JA SUKUPUOLEN MUKAAN; ASUINKUNNASSAAN TYÖSSÄKÄYVÄT ERIKSEEN 17.11.1985  
FÖRHANDSTABELL 5 TYÖLLINEN TYÖVOIMA EFTER NÄRINGSGRUPP (1-SIFF), ÅLDER OCH KÖN; I BOSTADSKOMMUNEN ARBETANDE SEPARAT

ALUE, IÄÄ, SUKUPUOLI, OMRÅDE, KÖN E L I N K E I N O - N Ä R I N G S G R E N M Ä Ä - J A K A I V O - Y M T E L L I S U S S Ä R K Ö - K A S U - R A K E N N U S - K A U P P A - R A V K U L J V A R A S T R A H V Ä K Y H T K U N N S U K U P U O L I K A I V O I M K I I N T O I M H L Ö K Ö H T P O M B R Å D E J O R D - O C H B R Y T N I N G A V T I L L V E R K V E S T J U O L O T O Y M I N T A M A N G E L R E S T S A M F Ä R D S B A N K F Ö R S S A M H Ä L L S - P E R S O N L I K M I N E R P R O G V Ä R N P Ö R S X V E R K S A M H E I M O T V E R K S P O S T T E L E K M M V E R K S X (1) X (2) X (3) X (4) X (5) X (6) X (7) X (8) X (9) X (10) X (11) X (12) X (13) X (14) X (15) X (16) X (17) X (18) X (19) X (20) X (21) X (22) X (23) X (24) X (25) X (26) X (27) X (28) X (29) X (30) X (31) X (32) X (33) X (34) X (35) X (36) X (37) X (38) X (39) X (40) X (41) X (42) X (43) X (44) X (45) X (46) X (47) X (48) X (49) X (50) X (51) X (52) X (53) X (54) X (55) X (56) X (57) X (58) X (59) X (60) X (61) X (62) X (63) X (64) X (65) X (66) X (67) X (68) X (69) X (70) X (71) X (72) X (73) X (74) X (75) X (76) X (77) X (78) X (79) X (80) X (81) X (82) X (83) X (84) X (85) X (86) X (87) X (88) X (89) X (90) X (91) X (92) X (93) X (94) X (95) X (96) X (97) X (98) X (99) X (100) X (101) X (102) X (103) X (104) X (105) X (106) X (107) X (108) X (109) X (110) X (111) X (112) X (113) X (114) X (115) X (116) X (117) X (118) X (119) X (120) X (121) X (122) X (123) X (124) X (125) X (126) X (127) X (128) X (129) X (130) X (131) X (132) X (133) X (134) X (135) X (136) X (137) X (138) X (139) X (140) X (141) X (142) X (143) X (144) X (145) X (146) X (147) X (148) X (149) X (150) X (151) X (152) X (153) X (154) X (155) X (156) X (157) X (158) X (159) X (160) X (161) X (162) X (163) X (164) X (165) X (166) X (167) X (168) X (169) X (170) X (171) X (172) X (173) X (174) X (175) X (176) X (177) X (178) X (179) X (180) X (181) X (182) X (183) X (184) X (185) X (186) X (187) X (188) X (189) X (190) X (191) X (192) X (193) X (194) X (195) X (196) X (197) X (198) X (199) X (200) X (201) X (202) X (203) X (204) X (205) X (206) X (207) X (208) X (209) X (210) X (211) X (212) X (213) X (214) X (215) X (216) X (217) X (218) X (219) X (220) X (221) X (222) X (223) X (224) X (225) X (226) X (227) X (228) X (229) X (230) X (231) X (232) X (233) X (234) X (235) X (236) X (237) X (238) X (239) X (240) X (241) X (242) X (243) X (244) X (245) X (246) X (247) X (248) X (249) X (250) X (251) X (252) X (253) X (254) X (255) X (256) X (257) X (258) X (259) X (260) X (261) X (262) X (263) X (264) X (265) X (266) X (267) X (268) X (269) X (270) X (271) X (272) X (273) X (274) X (275) X (276) X (277) X (278) X (279) X (280) X (281) X (282) X (283) X (284) X (285) X (286) X (287) X (288) X (289) X (290) X (291) X (292) X (293) X (294) X (295) X (296) X (297) X (298) X (299) X (300) X (301) X (302) X (303) X (304) X (305) X (306) X (307) X (308) X (309) X (310) X (311) X (312) X (313) X (314) X (315) X (316) X (317) X (318) X (319) X (320) X (321) X (322) X (323) X (324) X (325) X (326) X (327) X (328) X (329) X (330) X (331) X (332) X (333) X (334) X (335) X (336) X (337) X (338) X (339) X (340) X (341) X (342) X (343) X (344) X (345) X (346) X (347) X (348) X (349) X (350) X (351) X (352) X (353) X (354) X (355) X (356) X (357) X (358) X (359) X (360) X (361) X (362) X (363) X (364) X (365) X (366) X (367) X (368) X (369) X (370) X (371) X (372) X (373) X (374) X (375) X (376) X (377) X (378) X (379) X (380) X (381) X (382) X (383) X (384) X (385) X (386) X (387) X (388) X (389) X (390) X (391) X (392) X (393) X (394) X (395) X (396) X (397) X (398) X (399) X (400) X (401) X (402) X (403) X (404) X (405) X (406) X (407) X (408) X (409) X (410) X (411) X (412) X (413) X (414) X (415) X (416) X (417) X (418) X (419) X (420) X (421) X (422) X (423) X (424) X (425) X (426) X (427) X (428) X (429) X (430) X (431) X (432) X (433) X (434) X (435) X (436) X (437) X (438) X (439) X (440) X (441) X (442) X (443) X (444) X (445) X (446) X (447) X (448) X (449) X (450) X (451) X (452) X (453) X (454) X (455) X (456) X (457) X (458) X (459) X (460) X (461) X (462) X (463) X (464) X (465) X (466) X (467) X (468) X (469) X (470) X (471) X (472) X (473) X (474) X (475) X (476) X (477) X (478) X (479) X (480) X (481) X (482) X (483) X (484) X (485) X (486) X (487) X (488) X (489) X (490) X (491) X (492) X (493) X (494) X (495) X (496) X (497) X (498) X (499) X (500) X (501) X (502) X (503) X (504) X (505) X (506) X (507) X (508) X (509) X (510) X (511) X (512) X (513) X (514) X (515) X (516) X (517) X (518) X (519) X (520) X (521) X (522) X (523) X (524) X (525) X (526) X (527) X (528) X (529) X (530) X (531) X (532) X (533) X (534) X (535) X (536) X (537) X (538) X (539) X (540) X (541) X (542) X (543) X (544) X (545) X (546) X (547) X (548) X (549) X (550) X (551) X (552) X (553) X (554) X (555) X (556) X (557) X (558) X (559) X (560) X (561) X (562) X (563) X (564) X (565) X (566) X (567) X (568) X (569) X (570) X (571) X (572) X (573) X (574) X (575) X (576) X (577) X (578) X (579) X (580) X (581) X (582) X (583) X (584) X (585) X (586) X (587) X (588) X (589) X (590) X (591) X (592) X (593) X (594) X (595) X (596) X (597) X (598) X (599) X (600) X (601) X (602) X (603) X (604) X (605) X (606) X (607) X (608) X (609) X (610) X (611) X (612) X (613) X (614) X (615) X (616) X (617) X (618) X (619) X (620) X (621) X (622) X (623) X (624) X (625) X (626) X (627) X (628) X (629) X (630) X (631) X (632) X (633) X (634) X (635) X (636) X (637) X (638) X (639) X (640) X (641) X (642) X (643) X (644) X (645) X (646) X (647) X (648) X (649) X (650) X (651) X (652) X (653) X (654) X (655) X (656) X (657) X (658) X (659) X (660) X (661) X (662) X (663) X (664) X (665) X (666) X (667) X (668) X (669) X (670) X (671) X (672) X (673) X (674) X (675) X (676) X (677) X (678) X (679) X (680) X (681) X (682) X (683) X (684) X (685) X (686) X (687) X (688) X (689) X (690) X (691) X (692) X (693) X (694) X (695) X (696) X (697) X (698) X (699) X (700) X (701) X (702) X (703) X (704) X (705) X (706) X (707) X (708) X (709) X (710) X (711) X (712) X (713) X (714) X (715) X (716) X (717) X (718) X (719) X (720) X (721) X (722) X (723) X (724) X (725) X (726) X (727) X (728) X (729) X (730) X (731) X (732) X (733) X (734) X (735) X (736) X (737) X (738) X (739) X (740) X (741) X (742) X (743) X (744) X (745) X (746) X (747) X (748) X (749) X (750) X (751) X (752) X (753) X (754) X (755) X (756) X (757) X (758) X (759) X (760) X (761) X (762) X (763) X (764) X (765) X (766) X (767) X (768) X (769) X (770) X (771) X (772) X (773) X (774) X (775) X (776) X (777) X (778) X (779) X (780) X (781) X (782) X (783) X (784) X (785) X (786) X (787) X (788) X (789) X (790) X (791) X (792) X (793) X (794) X (795) X (796) X (797) X (798) X (799) X (800) X (801) X (802) X (803) X (804) X (805) X (806) X (807) X (808) X (809) X (810) X (811) X (812) X (813) X (814) X (815) X (816) X (817) X (818) X (819) X (820) X (821) X (822) X (823) X (824) X (825) X (826) X (827) X (828) X (829) X (830) X (831) X (832) X (833) X (834) X (835) X (836) X (837) X (838) X (839) X (840) X (841) X (842) X (843) X (844) X (845) X (846) X (847) X (848) X (849) X (850) X (851) X (852) X (853) X (854) X (855) X (856) X (857) X (858) X (859) X (860) X (861) X (862) X (863) X (864) X (865) X (866) X (867) X (868) X (869) X (870) X (871) X (872) X (873) X (874) X (875) X (876) X (877) X (878) X (879) X (880) X (881) X (882) X (883) X (884) X (885) X (886) X (887) X (888) X (889) X (890) X (891) X (892) X (893) X (894) X (895) X (896) X (897) X (898) X (899) X (900) X (901) X (902) X (903) X (904) X (905) X (906) X (907) X (908) X (909) X (910) X (911) X (912) X (913) X (914) X (915) X (916) X (917) X (918) X (919) X (920) X (921) X (922) X (923) X (924) X (925) X (926) X (927) X (928) X (929) X (930) X (931) X (932) X (933) X (934) X (935) X (936) X (937) X (938) X (939) X (940) X (941) X (942) X (943) X (944) X (945) X (946) X (947) X (948) X (949) X (950) X (951) X (952) X (953) X (954) X (955) X (956) X (957) X (958) X (959) X (960) X (961) X (962) X (963) X (964) X (965) X (966) X (967) X (968) X (969) X (970) X (971) X (972) X (973) X (974) X (975) X (976) X (977) X (978) X (979) X (980) X (981) X (982) X (983) X (984) X (985) X (986) X (987) X (988) X (989) X (990) X (991) X (992) X (993) X (994) X (995) X (996) X (997) X (998) X (999) X (1000)

POHJOIS-KARJALAN SKA  
NORRA KARELENS RPL

	74875	100 0	14280	19 1	9096	22 6	11772	18 9	745	1 0	5711	7 6	9083	12 2	5329	7 1	2952	4 0	22985	30 8	862	1 2
YHTEENSA-INALLES	40281	100 0	19096	47 7	1401	14 8	1660	17 6	593	1 5	5227	13 0	3670	9 1	4116	10 2	1191	3 0	7421	18 4	538	1 3
MIEHIÄ-MÄN	9439	100 0	1401	14 8	999	10 8	1148	12 7	68	0 7	879	9 3	1443	15 3	503	5 3	363	3 8	2969	31 5	94	1 0
15-24	5051	100 0	3089	13 5	293	1 3	4289	18 8	228	1 0	1920	8 4	2871	12 6	399	7 9	142	4 7	824	18 3	57	1 1
25-34	12750	100 0	2181	17 1	265	1 1	2636	22 2	173	1 4	1769	13 9	1283	12 6	1708	7 5	1083	4 7	7166	31 3	216	0 9
35-44	21200	100 0	3490	16 5	349	1 6	3531	16 7	263	1 2	1597	7 5	2665	12 6	1480	7 0	929	4 4	2295	18 0	156	0 9
45-54	11510	100 0	2212	19 2	323	1 8																

ENNAKKOTÄULU 4 VÄESTÖPÄÄASIAALLISEN TOIMINNAN, IÄN JA SUKUPUOLEN MUKAAN 17.11.1985  
FÖRHANDSTABELL 4 BEFOLKNINGEN EFTER HUVUDSÄKTLIG SYSSLESÄTTNING, ALDER OCH KÖN

ALUE, IKA OMRÅDE, KÖN	K O K O V A E S T O - YHTEENSA INALLIS	T Y Ö V O I M A - YHTEENSA INALLIS	A R B E T S I - S Y S S E L S %	T Y Ö T O I M I A %	K O K O V A E S T O - YHTEENSA INALLIS	T Y Ö V O I M A - YHTEENSA INALLIS	A R B E T S I - S Y S S E L S %	T Y Ö T O I M I A %	U L K O P O I E L L A % 0-14-V.	U T A N F Ö R O P I S K E L % 0-14-AR	A R B E T S K R A F T E N V A R U S M % V Ä R N P L	K O T I T A L I % H U S H A L L S	E L Ä K E L % F E R S O N	M U I T A O V R I G A %											
															256141	125179	49839	100.0	119710	48.7	110357	43.1	9353	3.7	130289
YHTEENSA-INALLIS	125179	49839	100.0	63417	50.7	57783	46.2	5634	4.5	58972	47.1	25463	20.3	9298	7.4	1633	1.3	211	0.2	22367	17.9	6142	2.4	2790	2.2
MIEHIA-MÄN	57263	25463	100.0	17300	44.2	14299	36.5	3001	7.7	20814	52.6	10235	51.0	8365	41.8	1599	4.1	414	1.1	374	1.0	1253	3.2	548	2.7
MIEHIA-MÄN	14289	39167	100.0	9267	46.2	7390	36.9	1877	9.4	13189	59.9	6409	31.9	1755	4.3	1599	8.0	27	0.1	224	1.1	548	3.2	1478	3.0
MIEHIA-MÄN	33189	41082	100.0	19441	86.7	33189	80.8	2398	5.8	4039	9.9	1500	9.9	825	3.9	31	0.1	1247	3.0	1016	2.5	665	3.0	665	3.0
MIEHIA-MÄN	19441	21586	100.0	12690	64.8	17961	83.2	1480	6.9	1980	5.9	789	3.9	925	4.7	31	0.1	901	2.5	1721	4.7	964	2.6	964	2.6
MIEHIA-MÄN	36500	41082	100.0	32690	79.5	31048	85.0	1644	4.0	2876	7.0	1089	5.9	252	0.7	2	0.0	43	0.2	1051	5.5	545	2.8	545	2.8
MIEHIA-MÄN	18253	28278	100.0	15344	84.1	16445	85.4	1410	5.0	1774	6.1	669	3.8	78	0.4	2	0.0	839	3.0	3627	12.8	799	2.8	799	2.8
MIEHIA-MÄN	28278	14110	100.0	11570	82.0	21580	76.3	1410	5.0	4489	15.9	1174	8.3	23	0.1	1	0.0	59	0.4	2043	14.5	432	3.1	432	3.1
MIEHIA-MÄN	14110	28502	100.0	10527	36.9	9637	33.8	890	3.1	16901	59.3	7000	24.6	6	0.0	1	0.0	1240	4.4	15653	54.9	1074	3.1	1074	3.1
MIEHIA-MÄN	13100	19875	100.0	5210	39.8	4833	38.9	377	2.9	7507	57.3	3000	21.5	3	0.0	1	0.0	18	0.1	7448	56.9	383	2.9	383	2.9
MIEHIA-MÄN	19875	17624	100.0	616	3.1	606	3.0	16	0.1	18633	93.8	1000	5.6	1	0.0	1	0.0	18	0.1	18614	93.7	626	3.1	626	3.1
MIEHIA-MÄN	17624	12888	100.0	395	5.2	389	5.1	6	0.1	6992	91.7	1000	5.6	1	0.0	1	0.0	3	0.0	6988	91.7	237	3.1	237	3.1
MIEHIA-MÄN	12888	3993	100.0	-	-	-	-	-	-	12888	100	-	-	-	-	-	-	-	-	12888	100	-	-	-	-

ENNAKKOTÄULU 5 TYÖLLINEN TYÖVOIMA ELINKEINON (1-NUM) IÄN JA SUKUPUOLEN MUKAAN, ASUINKUNNASSAAN TYÖSSÄKÄYVÄT ERIKSEEN 17.11.1985  
FÖRHANDSTABELL 5 SYSSLESÄTT ARBETSSTÄLLNINGEN (1-SIFF) ALDER OCH KÖN; I BOSTADSKOMMUNEN ARBETANDE SEPARAT

ALUE, IKA OMRÅDE, KÖN	TYÖLLINEN SUKUPUOL I YHTEENSA ARBETS KRAFT	E L I N K E I N O - M Ä Ä - J A M E T S Ä L O U S J O R D - O C H S K O G S B R U K %	K A I V O S - Y M K A I V O T O I M B R Y T N I N G A V M I N E R P R O D %	T E L L I S U U S T I L L V E R K - %	S Ä R K Ö - K A A S U - R A K E N N U S - T O I M I N T A E L - G A S - O C H B Y G G N A D S - V Ä R M E F Ö R S % ( 1 5 )	K U L J V A P A S T M Ä J T O I M H A N D E L F E S T H O T V E R K S % ( 1 7 )	K A U P P A - R A V K I I N T O I M B A N K F Ö R S P E R S T J % ( 1 8 )	K U L J V A P A S T T I E T O L I K S A M F A R D S P O S T T E L E K M M V E R K S % ( 1 9 )	K U L J V A P A S T K I I N T O I M B A N K F Ö R S S A M F A R D S P E R S T J % ( 2 0 )	K A U P P A - R A V K I I N T O I M B A N K F Ö R S P O S T T E L E K M M V E R K S % ( 2 1 )	K U L J V A P A S T T I E T O L I K S A M F A R D S P O S T T E L E K M M V E R K S % ( 2 2 )	K U L J V A P A S T K I I N T O I M B A N K F Ö R S S A M F A R D S P E R S T J % ( 2 3 )	K U L J V A P A S T K I I N T O I M B A N K F Ö R S S A M F A R D S P E R S T J % ( 2 4 )	K U L J V A P A S T K I I N T O I M B A N K F Ö R S S A M F A R D S P E R S T J % ( 2 5 )	K U L J V A P A S T K I I N T O I M B A N K F Ö R S S A M F A R D S P E R S T J % ( 2 6 )	K U L J V A P A S T K I I N T O I M B A N K F Ö R S S A M F A R D S P E R S T J % ( 2 7 )	K U L J V A P A S T K I I N T O I M B A N K F Ö R S S A M F A R D S P E R S T J % ( 2 8 )	K U L J V A P A S T K I I N T O I M B A N K F Ö R S S A M F A R D S P E R S T J % ( 2 9 )	K U L J V A P A S T K I I N T O I M B A N K F Ö R S S A M F A R D S P E R S T J % ( 3 0 )	K U L J V A P A S T K I I N T O I M B A N K F Ö R S S A M F A R D S P E R S T J % ( 3 1 )	K U L J V A P A S T K I I N T O I M B A N K F Ö R S S A M F A R D S P E R S T J % ( 3 2 )	K U L J V A P A S T K I I N T O I M B A N K F Ö R S S A M F A R D S P E R S T J % ( 3 3 )	K U L J V A P A S T K I I N T O I M B A N K F Ö R S S A M F A R D S P E R S T J % ( 3 4 )	K U L J V A P A S T K I I N T O I M B A N K F Ö R S S A M F A R D S P E R S T J % ( 3 5 )	K U L J V A P A S T K I I N T O I M B A N K F Ö R S S A M F A R D S P E R S T J % ( 3 6 )	K U L J V A P A S T K I I N T O I M B A N K F Ö R S S A M F A R D S P E R S T J % ( 3 7 )	K U L J V A P A S T K I I N T O I M B A N K F Ö R S S A M F A R D S P E R S T J % ( 3 8 )	K U L J V A P A S T K I I N T O I M B A N K F Ö R S S A M F A R D S P E R S T J % ( 3 9 )	K U L J V A P A S T K I I N T O I M B A N K F Ö R S S A M F A R D S P E R S T J % ( 4 0 )	K U L J V A P A S T K I I N T O I M B A N K F Ö R S S A M F A R D S P E R S T J % ( 4 1 )	K U L J V A P A S T K I I N T O I M B A N K F Ö R S S A M F A R D S P E R S T J % ( 4 2 )	K U L J V A P A S T K I I N T O I M B A N K F Ö R S S A M F A R D S P E R S T J % ( 4 3 )	K U L J V A P A S T K I I N T O I M B A N K F Ö R S S A M F A R D S P E R S T J % ( 4 4 )	K U L J V A P A S T K I I N T O I M B A N K F Ö R S S A M F A R D S P E R S T J % ( 4 5 )	K U L J V A P A S T K I I N T O I M B A N K F Ö R S S A M F A R D S P E R S T J % ( 4 6 )	K U L J V A P A S T K I I N T O I M B A N K F Ö R S S A M F A R D S P E R S T J % ( 4 7 )	K U L J V A P A S T K I I N T O I M B A N K F Ö R S S A M F A R D S P E R S T J % ( 4 8 )	K U L J V A P A S T K I I N T O I M B A N K F Ö R S S A M F A R D S P E R S T J % ( 4 9 )	K U L J V A P A S T K I I N T O I M B A N K F Ö R S S A M F A R D S P E R S T J % ( 5 0 )	K U L J V A P A S T K I I N T O I M B A N K F Ö R S S A M F A R D S P E R S T J % ( 5 1 )	K U L J V A P A S T K I I N T O I M B A N K F Ö R S S A M F A R D S P E R S T J % ( 5 2 )	K U L J V A P A S T K I I N T O I M B A N K F Ö R S S A M F A R D S P E R S T J % ( 5 3 )	K U L J V A P A S T K I I N T O I M B A N K F Ö R S S A M F A R D S P E R S T J % ( 5 4 )	K U L J V A P A S T K I I N T O I M B A N K F Ö R S S A M F A R D S P E R S T J % ( 5 5 )	K U L J V A P A S T K I I N T O I M B A N K F Ö R S S A M F A R D S P E R S T J % ( 5 6 )	K U L J V A P A S T K I I N T O I M B A N K F Ö R S S A M F A R D S P E R S T J % ( 5 7 )	K U L J V A P A S T K I I N T O I M B A N K F Ö R S S A M F A R D S P E R S T J % ( 5 8 )	K U L J V A P A S T K I I N T O I M B A N K F Ö R S S A M F A R D S P E R S T J % ( 5 9 )	K U L J V A P A S T K I I N T O I M B A N K F Ö R S S A M F A R D S P E R S T J % ( 6 0 )	K U L J V A P A S T K I I N T O I M B A N K F Ö R S S A M F A R D S P E R S T J % ( 6 1 )	K U L J V A P A S T K I I N T O I M B A N K F Ö R S S A M F A R D S P E R S T J % ( 6 2 )	K U L J V A P A S T K I I N T O I M B A N K F Ö R S S A M F A R D S P E R S T J % ( 6 3 )	K U L J V A P A S T K I I N T O I M B A N K F Ö R S S A M F A R D S P E R S T J % ( 6 4 )	K U L J V A P A S T K I I N T O I M B A N K F Ö R S S A M F A R D S P E R S T J % ( 6 5 )	K U L J V A P A S T K I I N T O I M B A N K F Ö R S S A M F A R D S P E R S T J % ( 6 6 )	K U L J V A P A S T K I I N T O I M B A N K F Ö R S S A M F A R D S P E R S T J % ( 6 7 )	K U L J V A P A S T K I I N T O I M B A N K F Ö R S S A M F A R D S P E R S T J % ( 6 8 )	K U L J V A P A S T K I I N T O I M B A N K F Ö R S S A M F A R D S P E R S T J % ( 6 9 )	K U L J V A P A S T K I I N T O I M B A N K F Ö R S S A M F A R D S P E R S T J % ( 7 0 )	K U L J V A P A S T K I I N T O I M B A N K F Ö R S S A M F A R D S P E R S T J % ( 7 1 )	K U L J V A P A S T K I I N T O I M B A N K F Ö R S S A M F A R D S P E R S T J % ( 7 2 )	K U L J V A P A S T K I I N T O I M B A N K F Ö R S S A M F A R D S P E R S T J % ( 7 3 )	K U L J V A P A S T K I I N T O I M B A N K F Ö R S S A M F A R D S P E R S T J % ( 7 4 )	K U L J V A P A S T K I I N T O I M B A N K F Ö R S S A M F A R D S P E R S T J % ( 7 5 )	K U L J V A P A S T K I I N T O I M B A N K F Ö R S S A M F A R D S P E R S T J % ( 7 6 )	K U L J V A P A S T K I I N T O I M B A N K F Ö R S S A M F A R D S P E R S T J % ( 7 7 )	K U L J V A P A S T K I I N T O I M B A N K F Ö R S S A M F A R D S P E R S T J % ( 7 8 )	K U L J V A P A S T K I I N T O I M B A N K F Ö R S S A M F A R D S P E R S T J % ( 7 9 )	K U L J V A P A S T K I I N T O I M B A N K F Ö R S S A M F A R D S P E R S T J % ( 8 0 )	K U L J V A P A S T K I I N T O I M B A N K F Ö R S S A M F A R D S P E R S T J % ( 8 1 )	K U L J V A P A S T K I I N T O I M B A N K F Ö R S S A M F A R D S P E R S T J % ( 8 2 )	K U L J V A P A S T K I I N T O I M B A N K F Ö R S S A M F A R D S P E R S T J % ( 8 3 )	K U L J V A P A S T K I I N T O I M B A N K F Ö R S S A M F A R D S P E R S T J % ( 8 4 )	K U L J V A P A S T K I I N T O I M B A N K F Ö R S S A M F A R D S P E R S T J % ( 8 5 )	K U L J V A P A S T K I I N T O I M B A N K F Ö R S S A M F A R D S P E R S T J % ( 8 6 )	K U L J V A P A S T K I I N T O I M B A N K F Ö R S S A M F A R D S P E R S T J % ( 8 7 )	K U L J V A P A S T K I I N T O I M B A N K F Ö R S S A M F A R D S P E R S T J % ( 8 8 )	K U L J V A P A S T K I I N T O I M B A N K F Ö R S S A M F A R D S P E R S T J % ( 8 9 )	K U L J V A P A S T K I I N T O I M B A N K F Ö R S S A M F A R D S P E R S T J % ( 9 0 )	K U L J V A P A S T K I I N T O I M B A N K F Ö R S S A M F A R D S P E R S T J % ( 9 1 )	K U L J V A P A S T K I I N T O I M B A N K F Ö R S S A M F A R D S P E R S T J % ( 9 2 )	K U L J V A P A S T K I I N T O I M B A N K F Ö R S S A M F A R D S P E R S T J % ( 9 3 )	K U L J V A P A S T K I I N T O I M B A N K F Ö R S S A M F A R D S P E R S T J % ( 9 4 )	K U L J V A P A S T K I I N T O I M B A N K F Ö R S S A M F A R D S P E R S T J % ( 9 5 )	K U L J V A P A S T K I I N T O I M B A N K F Ö R S S A M F A R D S P E R S T J % ( 9 6 )	K U L J V A P A S T K I I N T O I M B A N K F Ö R S S A M F A R D S P E R S T J % ( 9 7 )	K U L J V A P A S T K I I N T O I M B A N K F Ö R S S A M F A R D S P E R S T J % ( 9 8 )	K U L J V A P A S T K I I N T O I M B A N K F Ö R S S A M F A R D S P E R S T J % ( 9 9 )	K U L J V A P A S T K I I N T O I M B A N K F Ö R S S A M F A R D S P E R S T J % ( 1 0 0 )	K U L J V A P A S T K I I N T O I M B A N K F Ö R S S A M F A R D S P E R S T J % ( 1 0 1 )	K U L J V A P A S T K I I N T O I M B A N K F Ö R S S A M F A R D S P E R S T J % ( 1 0 2 )	K U L J V A P A S T K I I N T O I M B A N K F Ö R S S A M F A R D S P E R S T J % ( 1 0 3 )	K U L J V A P A S T K I I N T O I M B A N K F Ö R S S A M F A R D S P E R S T J % ( 1 0 4 )	K U L J V A P A S T K I I N T O I M B A N K F Ö R S S A M F A R D S P E R S T J % ( 1 0 5 )	K U L J V A P A S T K I I N T O I M B A N K F Ö R S S A M F A R D S P E R S T J % ( 1 0 6 )	K U L J V A P A S T K I I N T O I M B A N K F Ö R S S A M F A R D S P E R S T J % ( 1 0 7 )	K U L J V A P A S T K I I N T O I M B A N K F Ö R S S A M F A R D S P E R S T J % ( 1 0 8 )	K U L J V A P A S T K I I N T O I M B A N K F Ö R S S A M F A R D S P E R S T J % ( 1 0 9 )	K U L J V A P A S T K I I N T O I M B A N K F Ö R S S A M F A R D S P E R S T J % ( 1 1 0 )	K U L J V A P A S T K I I N T O I M B A N K F Ö R S S A M F A R D S P E R S T J % ( 1 1 1 )	K U L J V A P A S T K I I N T O I M B A N K F Ö R S S A M F A R D S P E R S T J % ( 1 1 2 )	K U L J V A P A S T K I I N T O I M B A N K F Ö R S S A M F A R D S P E R S T J % ( 1 1 3 )	K U L J V A P A S T K I I N T O I M B A N K F Ö R S S A M F A R D S P E R S T J % ( 1 1 4 )	K U L J V A P A S T K I I N T O I M B A N K F Ö R S S A M F A R D S P E R S T J % ( 1 1 5 )	K U L J V A P A S T K I I N T O I M B A N K F Ö R S S A M F A R D S P E R S T J % ( 1 1 6 )	K U L J V A P A S T K I I N T O I M B A N K F Ö R S S A M F A R D S P E R S T J % ( 1 1 7 )	K U L J V A P A S T K I I N T O I M B A N K F Ö R S S A M F A R D S P E R S T J % ( 1 1 8 )	K U L J V A P A S T K I I N T O I M B A N K F Ö R S S A M F A R D S P E R S T J % ( 1 1 9 )	K U L J V A P A S T K I I N T O I M B A N K F Ö R S S A M F A R D S P E R S T J % ( 1 2 0 )	K U L J V A P A S T K I I N T O I M B A N K F Ö R S S A M F A R D S P E R S T J % ( 1 2 1 )	K U L J V A P A S T K I I N T O I M B A N K F Ö R S S A M F A R D S P E R S T J % ( 1 2 2 )	K U L J V A P A S T K I I N T O I M B A N K F Ö R S S A M F A R D S P E R S T J % ( 1 2 3 )	K U L J V A P A S T K I I N T O I M B A N K F Ö R S S A M F A R D S P E R S T J % ( 1 2 4 )	K U L J V A P A S T K I I N T O I M B A N K F Ö R S S A M F A R D S P E R S T J % ( 1 2 5 )	K U L J V A P A S T K I I N T O I M B A N K F Ö R S S A M F A R D S P E R S T J % ( 1 2 6 )	K U L J V A P A S T K I I N T O I M B A N K F Ö R S S A M F A R D S P E R S T J % ( 1 2 7 )	K U L J V A P A S T K I I N T O I M B A N K F Ö R S S A M F A R D S P E R S T J % ( 1 2
--------------------------	--	--	---	---	---	---	--	--	--	---	--	--	--	--	--	--	--	--	--	--	--	--	--	--	--	--	--	--	--	--	--	--	--	--	--	--	--	--	--	--	--	--	--	--	--	--	--	--	--	--	--	--	--	--	--	--	--	--	--	--	--	--	--	--	--	--	--	--	--	--	--	--	--	--	--	--	--	--	--	--	--	--	--	--	--	--	--	--	--	--	--	--	--	--	--	--	--	--	--	--	--	--	--	--	--	--	--	--	--	--	--	--	--	--	--	--	--









ENNAKKOTAULU 4 VÄESTÖPÄÄASIALLISEN TOIMINNAN, IÄN JA SUKUPUOLEN MUKAAN 17. 11. 1985  
FÖRHANDSTABELL 4 VÄESTÖPÄÄASIALLISG BIFOLKUNGSSTATISTIKEN ÅLDERS OCH KÖN

ALUE, IKA, SUKUPUOLI, ÖMRÅDE, ÅLDER, KÖN	K O K O V A E S T Ö M Ä - H E L A A B E F O L K N I N G E N		TYÖVOIMAN ULKOPUOLELLA - UTANFÖR ARBEJSKRAFTEN		KOTITALI - ELÄKEL		MUITA ÖVRIGA													
	YHTEENSÄ - INALLES	YHTEENSÄ - INALLES	YHTEENSÄ - INALLES	YHTEENSÄ - INALLES	%	%	%	%												
KAINUUN SKA	99385	45648	40128	40.4	5519	5.6	51489	51.8	21037	21.2	8672	8.7	657	0.7	1980	2.0	19143	19.3	2248	2.3
KAJANALANDS RPL	50092	24858	21750	43.4	3108	6.2	24305	48.5	21037	21.1	4137	8.3	657	1.3	79	0.2	8659	17.7	929	1.9
YHTEENSÄ - INALLES	150000	70506	61878	12.4	8627	12.2	75814	15.1	42074	8.3	4274	6.1	1314	1.9	179	0.3	17802	35.4	3177	6.3
MIEHIÄ - MÄN	16275	6965	42.8	32.4	1700	10.4	8756	53.8	10573	100	7781	47.8	646	4.0	171	1.1	158	1.0	554	3.4
MIEHIÄ - MÄN	8551	3864	45.2	28.34	1030	12.0	4469	52.3	5073	50	3718	43.5	646	7.6	10	0.1	95	1.1	218	2.5
MIEHIÄ - MÄN	16123	13812	85.7	76.0	1552	9.6	11771	11.0	10573	100	759	4.7	11	0.1	526	3.3	475	2.9	540	3.3
MIEHIÄ - MÄN	13785	8747	89.4	79.4	878	10.0	6944	79.4	10573	100	380	4.3	11	0.1	10	0.1	292	3.3	232	2.7
MIEHIÄ - MÄN	17346	12317	89.5	82.5	950	6.9	11367	82.5	10573	100	113	0.8	11	0.1	377	2.7	661	4.8	317	2.3
MIEHIÄ - MÄN	1245	6722	61.5	84.1	543	7.4	446	8.3	10573	100	33	0.4	11	0.1	16	0.2	397	5.4	178	2.4
MIEHIÄ - MÄN	1245	8805	78.3	70.0	932	8.3	247	19.1	10573	100	14	0.1	11	0.1	410	3.6	1723	15.3	293	2.6
MIEHIÄ - MÄN	10728	4540	79.2	70.8	480	8.4	1061	18.5	10573	100	3	0.0	11	0.1	423	4.4	1035	18.1	130	2.3
MIEHIÄ - MÄN	5225	3590	33.5	32.07	383	3.6	6761	63.0	10573	100	3	0.0	11	0.1	490	4.6	6286	58.4	377	3.5
MIEHIÄ - MÄN	6471	1806	34.6	31.2	175	3.3	3315	63.4	10573	100	3	0.0	11	0.1	19	0.4	3293	63.0	104	2.0
MIEHIÄ - MÄN	2646	159	2.5	1.2	2	0.1	6145	93.5	10573	100	2475	23.4	16	0.0	1	0.0	6139	93.5	167	2.5
MIEHIÄ - MÄN	1273	104	3.9	3.9	2	0.1	3721	100	10573	100	1273	100	1	0.0	1	0.0	3721	100	67	2.5
MIEHIÄ - MÄN	1273	1273	100.0	100.0	1	0.0	1273	100	10573	100	1273	100	1	0.0	1	0.0	1273	100	100	100

ENNAKKOTAULU 5 TYÖLLIEN TYÖVOIMA ELINKEINON (1-NUM) IÄN JA SUKUPUOLEN MUKAAN, ASUINKUNNASSAAN TYÖSSÄKÄYVÄT ERIKSEEN 17. 11. 1985  
FÖRHANDSTABELL 5 TYÖLLIGEN TYÖVOIMA ELINKEINON (1-NUM) IÄN JA SUKUPUOLEN MUKAAN, ASUINKUNNASSAAN TYÖSSÄKÄYVÄT ERIKSEEN 17. 11. 1985

ALUE, IKA, SUKUPUOLI, ÖMRÅDE, ÅLDER, KÖN	TYÖLLIEN TYÖVOIMA ELINKEINON (1-NUM) IÄN JA SUKUPUOLEN MUKAAN, ASUINKUNNASSAAN TYÖSSÄKÄYVÄT ERIKSEEN 17. 11. 1985		TYÖLLIEN TYÖVOIMA ELINKEINON (1-NUM) IÄN JA SUKUPUOLEN MUKAAN, ASUINKUNNASSAAN TYÖSSÄKÄYVÄT ERIKSEEN 17. 11. 1985		TYÖLLIEN TYÖVOIMA ELINKEINON (1-NUM) IÄN JA SUKUPUOLEN MUKAAN, ASUINKUNNASSAAN TYÖSSÄKÄYVÄT ERIKSEEN 17. 11. 1985		TYÖLLIEN TYÖVOIMA ELINKEINON (1-NUM) IÄN JA SUKUPUOLEN MUKAAN, ASUINKUNNASSAAN TYÖSSÄKÄYVÄT ERIKSEEN 17. 11. 1985													
	YHTEENSÄ - INALLES	YHTEENSÄ - INALLES	YHTEENSÄ - INALLES	YHTEENSÄ - INALLES	YHTEENSÄ - INALLES	YHTEENSÄ - INALLES	YHTEENSÄ - INALLES	YHTEENSÄ - INALLES												
KAINUUN SKA	40128	7199	17.9	4.3	5328	13.4	498	1.2	3690	9.2	4918	12.3	2715	6.8	1494	3.7	13368	33.3	435	1.2
KAJANALANDS RPL	21750	4770	21.9	10.1	3726	17.1	398	1.6	3381	15.6	1824	8.4	2118	9.7	1494	3.7	4319	19.9	262	0.6
YHTEENSÄ - INALLES	61878	11969	19.4	12.4	9054	15.2	796	1.3	6771	10.9	6642	10.9	4833	8.1	2988	4.6	17587	28.8	727	1.2
MIEHIÄ - MÄN	2834	669	12.7	6.1	537	18.9	32	0.7	479	16.9	323	15.8	270	5.1	179	2.4	1853	37.1	47	0.1
MIEHIÄ - MÄN	12260	511	18.0	8.3	147	1.2	147	1.2	1221	10.6	488	12.1	773	6.3	556	4.5	4855	34.0	124	0.3
MIEHIÄ - MÄN	6944	1133	16.3	14.8	1386	20.0	119	1.2	1221	10.6	656	9.4	645	9.3	454	4.0	1337	19.3	81	0.2
MIEHIÄ - MÄN	6179	1295	21.0	15.4	1583	13.8	141	1.2	971	8.5	1390	12.2	737	9.0	181	2.9	1352	21.9	145	0.4
MIEHIÄ - MÄN	4554	1796	22.8	13.3	921	11.7	97	1.2	695	8.8	899	11.4	558	7.8	232	2.9	2431	30.9	79	0.2
MIEHIÄ - MÄN	4060	1106	27.2	15.0	607	15.0	80	2.0	596	14.7	264	6.5	460	11.3	74	1.8	754	18.6	39	0.1
MIEHIÄ - MÄN	3207	1092	34.1	15.0	160	5.0	72	2.2	221	12.3	293	9.1	308	9.6	73	2.3	936	29.2	37	1.0
MIEHIÄ - MÄN	1631	642	39.4	11.0	99	6.1	56	3.4	201	12.3	77	4.7	216	13.2	35	2.1	278	17.0	16	0.4
MIEHIÄ - MÄN	102	83	81.4	4.1	4	2.5	1	1.0	2	1.3	14	8.9	8	8.8	1	1.0	4	2.5	3	1.9
ASUINKUNNAN TYÖSSÄKÄYVÄT - ARBEJTSPLATSER I B. KOMMUN	35936	6963	19.4	19.4	4705	13.1	460	1.3	2836	7.9	4496	12.6	2390	6.7	1308	3.6	12307	34.0	183	0.6
MIEHIÄ - MÄN	18779	4578	24.4	13.9	3210	17.1	367	2.0	2557	13.6	1616	16.6	1818	5.7	444	2.4	3261	20.0	105	0.4
MIEHIÄ - MÄN	4418	618	13.9	10.1	587	13.3	35	0.8	338	8.1	705	16.0	223	5.0	140	3.2	1705	38.6	31	0.1
MIEHIÄ - MÄN	2310	479	20.7	16.7	421	18.2	29	1.3	337	14.6	269	11.6	187	8.1	46	2.0	505	31.9	21	0.1
MIEHIÄ - MÄN	5795	1076	18.6	14.4	1175	20.3	108	1.9	866	15.3	1354	12.7	660	6.2	485	4.5	3703	34.7	46	0.1
MIEHIÄ - MÄN	3544	1845	18.0	13.3	1470	13.7	130	1.9	762	12.4	1291	9.9	644	9.4	182	2.8	1132	19.5	28	0.1
MIEHIÄ - MÄN	5355	1231	23.0	11.8	955	17.8	102	1.9	695	12.4	1449	11.8	571	8.8	403	3.9	3604	35.1	57	0.2
MIEHIÄ - MÄN	3707	1769	24.0	11.8	868	11.8	90	1.2	568	10.0	850	6.4	461	11.1	212	2.9	2299	31.2	32	0.1
MIEHIÄ - MÄN	3042	1083	29.2	13.5	564	15.2	74	2.0	496	13.4	246	6.9	287	9.4	68	1.7	683	18.4	15	0.0
MIEHIÄ - MÄN	1510	626	41.5	15.4	154	5.1	70	2.3	158	6.2	282	4.9	198	13.1	30	2.0	892	29.3	18	0.0
MIEHIÄ - MÄN	102	121	77.6	4.1	94	2.6	54	3.6	112	1.3	14	8.9	8	8.8	1	1.0	248	16.4	2	0.0
MIEHIÄ - MÄN	102	102	81.4	4.1	4	2.5	1	1.0	2	1.3	14	8.9	8	8.8	1	1.0	4	2.5	3	1.9











TILASTOKESKUS  
STATISTIKCENTRALEN

05/12/86

VÄSTÖLASKENTA 1985  
FOLKRÄKNINGEN 1985

ENNAKKOTAVUUS 6 TYÖLLIEN TYÖVOIMA AMMATTIASEMAN JA ELINKEINON (2-3-NUM) MUKAAN 17.11.1985  
FÖRHANDSTABELL 6 SYSSELSATT ARBETSKRAFT EFTER STÄLLNING I YRKET OCH NÄRINGSGRNEN (2-3-SIFF) 17.11.1985  
ALUE ELINKEINO AMMATTIASEMA - STÄLLNING I YRKET YKSINÄISYRITT AV PERH JÄSENIÄ TUNTEMAT  
OMRADE NÄRINGSGRNEN TYÖVOIMA PALKANSAAJIA TYÖNANTAJIA YKSINÄISYRITT AV PERH JÄSENIÄ TUNTEMAT  
OMRADE NÄRINGSGRNEN SYSSELSATT ARBETSKRAFT LÖNTAGARE ARBETSÖVERRE ENSAMFÖRETAG MEDHJ FAN MEDL OKÄND

KOKO MAA - HELA LANDET

KAIKKI ELINKEINOT-ALLA NÄRINGSGRNENAR

	2276770	100.0	1937186	85.1	86266	2.9	208292	9.1	63842	2.8	1184
1 MAA- JA METSÄTALOUS YM.-JORD- OCH SKOGSBRUK MM.	233602	100.0	51418	22.0	9169	3.9	124329	53.2	48649	20.8	37
11 MAATALOUS JA METSÄTUS-JORDBRUK OCH JAKT	178955	100.0	21055	11.8	7514	4.2	107714	60.2	42644	23.8	28
12 METSÄTALOUS-SKOGSHUSHÄLLNING	52310	100.0	29485	56.4	1497	2.9	15432	29.5	5887	11.3	9
2 KAIVOS- JA MUU KAIV. TOIM.-BRYTNING AV MIN.PROD.	7433	100.0	7097	95.5	143	1.9	162	2.2	30	0.4	1
3 TEOLLISUUS-TILLVERKNING	521359	100.0	499539	95.8	9104	1.7	10561	2.0	1935	0.4	220
31 ELINTI-JUOM.TUP.VALM.-LIVSMEDELSTILLV. MM.	58138	100.0	58174	96.6	981	1.7	710	1.2	228	0.4	45
32 TEKSTIIL.NAHAN. YM.VALM.-TEXTIL.-MM. TILLV.	62810	100.0	58341	92.9	1209	1.9	2851	4.5	378	0.6	31
33 PUUTAVARAN VALMISTUS-TRÄVARUTILLVERKNING	56032	100.0	51567	92.0	1802	3.4	2055	3.7	482	0.9	25
34 PAPERI VALM.GRAFF.T.-PAPERSIND.GRAF.PROD.	87159	100.0	85255	97.8	881	1.0	824	0.9	171	0.2	47
35 KEM.KUMI.-YM.T.N.VALM.-TILLV.AV KEM.-MM.	41525	100.0	40669	98.4	345	0.8	231	0.6	72	0.2	8
36 SAVI-LASI.-KIVIT.-VALM.-LER.-GLAS.-MM.TILLV.	22171	100.0	21271	95.9	392	1.8	402	1.8	93	0.4	13
37 METALLIEN VALMISTUS-METALLFRAMSTÄLLNING	18714	100.0	16568	89.1	61	0.4	67	0.4	7	0.0	11
38 MET.-JA.KONEP.T.N.VALM.-VERKSTADSVARUTILLV.	170522	100.0	164070	96.2	3101	1.8	2873	1.7	441	0.3	37
39 MUU VALMISTUS-ANNAN TILLVERKNING	6282	100.0	5419	86.3	252	4.0	546	8.7	63	1.0	2
4 SÄHKÖ.-KAASU.-VESIH.-EL.-GAS- OCH VATTENFÖRS.	26646	100.0	25646	100.0	-	-	-	-	-	-	-
41 SÄHKÖ.-KAASU.-LÄMPOHUOLTO-EL.-GAS- OCH VATTENF.	22427	100.0	22427	100.0	-	-	-	-	-	-	-
42 VEDEN.PUHO. JA JAKELU-VATTENFÖRSÖRJNING	3219	100.0	3219	100.0	-	-	-	-	-	-	-
5 RAKENNUSTOIMINTA-BYGGNADSVKRSAMHET	161215	100.0	142878	88.6	7616	4.7	9877	6.0	982	0.6	64
51 TALONRAKENNUSTOIMINTA-HUSBYGGNADSVKRSAMHET	129519	100.0	116520	90.0	5991	4.6	6262	4.8	698	0.5	48
52 MAA.-JA VESIRAKENNUSTOIM.-ANLÄGGNINGSVKRSAMHET	31573	100.0	26239	83.1	1822	5.1	3412	10.8	284	0.9	16
6 KAUPPA. RAV.JA MAJ.TOIM.-HANDEL. REST.O.HOT.VKRS.	326839	100.0	286583	88.3	18084	5.8	14905	4.6	4137	1.3	130
61 TUKKUK.JA AGENT.TOIM.-PARTIHAND. OCH AG.VKRS.	89988	100.0	84490	93.9	2482	2.8	2599	2.9	373	0.4	44
62 VAHITTÄISKAPPA-DETAJ.HANDEL	175576	100.0	148361	84.5	13453	7.7	10512	6.0	3185	1.8	65
63 RAV.-JA MAJ.TOIMINTA-REST. OCH HOTELLVKRS.	61265	100.0	55723	91.0	3149	5.1	1793	2.9	579	0.9	21
631 RAV.TOIMINTA-RESTAURANGVKRSAMHET	44967	100.0	40122	89.2	2816	2.0	1530	3.4	482	1.1	17
632 MAJOITUSTOIMINTA-HOTELLVKRSAMHET	16050	100.0	15370	95.8	327	2.0	257	1.6	93	0.6	3
7 KULJ.VARAOST.TIETOLIIK.-SAMFÄRDS.POST.-, TELEK.OMM.	168189	100.0	149160	88.7	5513	3.3	12212	7.3	1263	0.8	41
71 KULJETUS-SAMFÄRDSDEL	118325	100.0	99296	83.9	5513	4.7	12212	10.3	1263	1.1	41
72 TIETOLIIKENNE-POST- OCH TELEKOMMUNIKATIONER	48664	100.0	49864	100.0	-	-	-	-	-	-	-
8 RAV.VAK.KIINT.YM.TOIM.-BANK.FÖRSÄKR.MM.VKRS.	157182	100.0	146088	93.0	4479	2.8	5908	3.8	663	0.4	24
81 RAKOITUSTOIMINTA-ELNÄNSÄTUSVKRSAMHET	54224	100.0	54182	99.9	18	0.0	33	0.1	6	0.0	5
82 VAKUUTUSTOIMINTA-FÖRSÄKRINGSVKRSAMHET	3690	100.0	3690	100.0	-	-	-	-	-	-	-
83 KIINTI.JA LIIKE-EL.-FASTIGH.O. UPPDRAGSV.	89230	100.0	78220	87.7	4460	5.0	5874	6.8	657	0.7	19
832 LIIKE-EL. PALV.TOIM.-UPPDRAGSVKRSAMHET	86227	100.0	56880	65.9	3754	5.7	5072	7.7	512	0.8	9
9 YHT.KUNN. JA HÖKOHT.P.-SAMHÄLLS.-O. PERS.TJ.	647955	100.0	619743	95.6	7325	1.1	19428	3.0	1385	0.2	76
91 JULKINEN HALLINTO-OFFENTLIG FÖRVALTNING	144914	100.0	144914	100.0	-	-	-	-	-	-	-
911 JULKINEN HALLINTO-OFFENTLIG FÖRVALTNING	95856	100.0	95856	100.0	-	-	-	-	-	-	-
92 PUHTAANAPITO-RENHÄLLNING	23144	100.0	21278	91.9	663	2.9	1037	4.5	160	0.7	6
93 MUUT YHT.KUNNALL.PALV.-ANDRA SAMHÄLLSTJÄNSTER	399136	100.0	391117	98.0	2156	0.3	5335	1.3	473	0.1	55
931 OPETUS-UNDERVISNING	133909	100.0	133131	99.4	452	0.3	264	0.2	54	0.0	8
932 TUTKIMUSTOIMINTA-FORSKNINGSVKRSAMHET	10291	100.0	10203	99.1	13	0.1	66	0.6	7	0.1	2
934 SOSIAALIHUOLTO-SOCIALVÄRD	89177	100.0	86597	97.1	94	0.1	2428	2.7	63	0.1	5
94 VIRK.JA KULTI.PALV.-REKR.O.KULT.SERV.VKRS.	32482	100.0	29075	89.5	427	1.3	2875	8.9	102	0.3	3
95 KOTIJA.PALV.TJÄNSTER TILL HUSHÄLLEN	47395	100.0	32475	68.5	4079	8.6	10179	21.5	650	1.4	12
951 KOTIJA.PALV.TJÄNSTER TILL HUSHÄLLEN	21333	100.0	15745	73.8	1626	7.6	3538	16.6	422	2.0	2
959 HENKILÖKOHT.PALV.TOIM.-PERS.SERVICEVKRS.	17018	100.0	8418	49.5	2205	13.0	6247	36.7	143	0.8	5
96 KANSAINVALTISET JÄRJESTÖT-INT. ORGANISATIONER	884	100.0	864	100.0	-	-	-	-	-	-	-
0 ELINKEINO TUNTEMATON-NÄRINGSGRNEN OKÄND	27370	100.0	7036	25.7	3833	14.0	11112	40.6	4798	17.5	591

PEITTÄVYYSPROSENTTI KO ALUEELLA 98.4 / KOKO MAASSA 98.4 - TÄCKNINGSPROCENTEN FÖR IFRÅGAVARANDE OMRÅDE 98.4 / HELA LANDET 98.4



ENNAKKOTAULU 6 TYÖLLINEN TYÖVOIMA AMMATTIASEMAN JA ELINKEINON (2-3-NUM) MUKAAN 17.12.1985  
FÖRFRÅGATAABELL 6 SYSSLESATT ARBETSKRAFT EFTER STÄLLNING I YRKET OCH NÄRINGSGRÄN (2-3-SIFF)

ALUE ELINKEINON OMRÅDE NÄRINGSGRÄN	TYÖLLINEN SYSSLESATT ARBETSKRAFT	AMMATTIASEMA PALKANSAAJIA LÖNTAGARE	STÄLLNING I YRKET TYÖNANTAJIA ARBETSOIVARE	YKSINÄSYRITT ENSAMFÖRETAG	AV PERH JASENIA TUNTEMAT MEDHUJ FÄM MEDL OKÄND
---------------------------------------	--	---	--	------------------------------	---

UUDENMAAN LÄÄNI  
NYLANDS LÄN

KAIKKI ELINKEINOT-ALLA NÄRINGSGRÄNÄR	619582	100.0	572541	92.4	14379	2.3	27149	4.4	5224	0.8	289
1 MAA- JA METSÄTALOUS YM.-JORD- OCH SKOGSBRUK MM. 11 MAATALOUS JA METSÄSTYS-JORDBRUK OCH JAKT 12 METSÄTALOUS-SKOGSHUSHÄLLNING	13994 11490 2212	100.0 100.0 100.0	3385 2147 1173	24.2 18.7 53.0	760 867 79	5.4 5.8 3.6	7140 6252 705	51.0 54.4 31.9	2708 2422 254	19.3 21.1 11.5	3 2 1
2 KAIVOS- JA MUU KAIV. TOIM.-BRYTNING AV MIN. PROD.	1030	100.0	990	96.1	18	1.6	19	1.8	5	0.5	-
3 TEOLLISUUS-TILLVERKNING	120779	100.0	116903	96.8	1658	1.4	1877	1.6	291	0.2	50
31 ELINT. JUOM. TUP. VALM.-LIVSMEDELSTILLV. MM. 32 TEKSTIIL.NAHAN. YM. VALM.-TEXTIL.-MM. TILLV. 33 PUUTAVARAN VALMISTUS-TRÄVARUTILLVERKNING 34 PAPERI. VALM. GRAAF. T.-PAPPERSIND. GRAF. PROD. 35 KEM. KUMI.-YM. T.N. VALM.-TILLV. AV KEM. MM. 36 SAVI.-LÄST.-KIVIT. VALM.-LÄR.-GLAS.-MM. TILLV. 37 METALLIEN VALMISTUS-METALLFRÄMSTÄLLNING 38 MET. JA KONEP. T.N. VALM.-VERKSTADSVARUTILLV. 39 MUU VALMISTUS-ANNAN TILLVERKNING	14444 7405 4549 22103 13422 5497 1861 48463 2033	100.0 100.0 100.0 100.0 100.0 100.0 100.0 100.0 100.0	14218 6772 4070 21422 13241 5335 1844 48198 1601	98.4 91.5 89.5 96.9 98.7 97.1 99.1 97.4 88.6	112 161 191 334 103 59 641 50	0.8 2.2 4.2 1.5 0.8 1.1 0.4 1.3 2.5	80 434 236 286 56 83 527 166	0.6 5.9 5.2 1.3 0.4 0.5 1.1 8.2	25 35 49 50 19 14 83 16	0.2 0.5 1.1 0.2 0.3 0.2 0.2 0.8	9 3 3 11 3 6 14 -
4 SÄHKÖ- KAASU- VESIH.-EL.-GAS- OCH VATTENFÖRS. 42 VEDEN PUHD. JA JAKELU-VATTENFÖRSÖRJNING	7544 6535 1009	100.0 100.0 100.0	7544 6535 1009	100.0 100.0 100.0	- - -	- - -	- - -	- - -	- - -	- - -	- - -
5 RAKENNUSTOIMINTA-BYGGNADSVÄRKSAMHET 51 TALONRAKENNUSTOIMINTA -HUSBYGGNADSVÄRKSAMHET 52 MAA- JA VESIRAKENNUSTOIM.-ANLÄGGNINGSVÄRKSAMHET	41923 36560 5333	100.0 100.0 100.0	37992 33495 4468	90.8 91.6 83.8	1768 1495 270	4.2 4.1 5.1	1978 1418 558	4.7 3.9 10.5	189 135 34	0.4 0.4 0.6	20 17 3
6 KAUPPA, RAV. JA MAJ TOIM.-HANDEL, REST. O. HOT. VERKS. 61 TUUKKUA JA AGENT. TOIM.-PARTIHAND. OCH AG. VERKS. 62 VÄRITTÄISKAUPPA-DETALJHANDEL OCH HOTELLVERKS. 63 RAV.- JA MAJ TOIMINTA-REST. OCH HOTELLVERKS. 631 RAV. TOIMINTA-RESTAURANGVERKSAMHET 632 MAJOITUSTOIMINTA-HOTELLVERKSAMHET	116097 51078 48161 18856 14900 3874	100.0 100.0 100.0 100.0 100.0 100.0	107821 49859 41030 17821 13924 3820	92.8 95.9 88.9 84.5 98.6	4278 1105 2558 615 584 30	3.7 2.2 5.5 3.3 3.9 0.8	3285 876 2089 319 297 19	2.8 1.7 4.5 1.7 2.0 0.5	688 107 470 91 85 5	0.6 0.2 1.0 0.5 0.6 0.1	45 21 14 10 10 -
7 KULJ.-VARAST.-TIETOLIIK.-SAMFÄRDS.-POST.-TELEKOMM. 71 KULJETUS-SAMFÄRDS. 72 TIETOLIIKENNE-POST- OCH TELEKOMMUNIKATIONER	50543 36240 14303	100.0 100.0 100.0	46984 32681 14303	93.0 90.2 100.0	1313 1313 -	2.8 3.6 -	2084 2084 -	4.1 5.8 -	150 150 -	0.3 0.4 -	12 12 -
8 RAH. VAK. KIINT. YM. TOIM.-BANK. FÖRSÄKR. MM. VERKS. 81 RAHOITUSTOIMINTA-FINANSIERINGSVÄRKSAMHET 82 VAKUUTUSTOIMINTA-FÖRSÄKRINGSVÄRKSAMHET 83 KIINT. JA LIIKE-EL.-FASTIGH. O. UPPDRAGSV. 832 LIIKE-EL. PALV. TOIM.-UPPDRAGSVÄRKSAMHET	75758 24715 7916 43117 34209	100.0 100.0 100.0 100.0 100.0	71239 24678 7918 36638 30278	94.0 99.9 100.0 89.6	1817 8 1809 1576	2.4 0.0 4.2 4.6	2479 26 2452 2184	3.3 0.1 5.7 6.4	215 2 213 169	0.3 0.0 0.5 0.5	8 1 7 4
9 YHT. KUNN. JA HLÖKOHT. P.-SAMHÄLLS.-O. PERS. TJ. 91 JULKINEN HALLINTO- OFFENTLIG FÖRVALTNING 911 JULKINEN HALLINTO-OFFENTLIG FÖRVALTNING 92 PUHTAANAPITO-RENNÄLLNING 93 MUUT YHT. KUNNALL. PALV.-ANDRA SAMHÄLLSTJÄNSTER 931 OPETUS-UNDERVISNING 932 TUKIMUSTOIMINTA-FORSKNINGSVÄRKSAMHET 934 SOSIAALIHUOLTO-SOCIALVÅRD 94 VIRK. JA KULT. PALV.-REKRO. KULT. SERV. VERKS. 95 KOTIITAL. PALV. TOIM.-TJÄNSTER TILL HUSHÄLLEN 951 KOTIIT. ESIN. KORVAUS-REPAR. AV HUSHÄLLSVAROR 959 HENKILÖKOHT. PALV. TOIM.-PERS. SERVICEVERKS. 96 KANSAINVALISET JARJESTÖT-INT. ORGANISATIONER	184895 42134 30711 7280 109056 33915 6223 20696 12774 12229 4797 5082 422	100.0 100.0 100.0 100.0 100.0 100.0 100.0 100.0 100.0 100.0 100.0 100.0 100.0	177142 42134 30711 6791 106552 33698 6189 20120 12098 12098 3889 3087 422	95.8 100.0 100.0 97.7 99.4 99.5 95.3 87.8 74.8 81.3 60.7 100.0	1800 - - 234 542 111 5 24 196 828 246 540	1.0 - - 3.2 0.5 0.3 0.1 0.1 1.4 6.8 5.1 10.6	5695 - 225 1883 95 29 737 1440 2147 590 1426 281	3.1 - - 3.1 1.7 0.3 0.5 3.5 10.5 17.6 12.3 28.1	239 - 29 66 8 8 13 39 105 62 29	0.1 - - 0.4 0.1 0.0 0.1 0.3 0.9 0.3 0.6	19 - - 13 3 2 1 4 4 - -
0 ELINKEINO TUNTEMATON-NÄRINGSGRÄN OKÄND	7019	100.0	2541	36.2	971	13.8	2594	37.0	781	11.1	132

PEITÄVVYYSPROSENTTI KO ALUEELLA 87.6 / KOKO MAASSA 98.4 - TÄCKNINGSPROCENTEN FÖR IFRÅGAVARANDE OMRÅDE 97.6 / HELA LANDET 98.4



ENNAKKOTAULU 8 TYÖLLISEN TYÖVOIMA AMMATTIASEMAN JA ELINKEIMON (2-3-NUM) MUKAAN 17.11.1985  
FÖRHÄNDSABELL 8 SYSSLESATT ARBEITSKRAFT EFTER STÄLLNING I YRKET OCH NÄRINGSGRN (2-3-SIFF)

ALUE, ELINKEINO OMRÅDE, NÄRINGSGRN	TYÖLLINEN SYSSLESATT ARBEITSKRAFT	AMMATTIASEMA PALKANSAAJIA LÖNTAGARE	STÄLLNING I YRKET YKSINÄISYRITT ENSAMFÖRETAG	YKÄNTÄJÄ ARBEITSGIVARE	AV PERH JÄSENIA MEDHJ FAN MEDL OKÄND
---------------------------------------	---	---	---	---------------------------	--

TURUN-ROBIN LÄÄNI  
ÅBO-BJÖRNEBORGS LÄN

KAIKKI ELINKEINOT-ALLA NÄRINGSGRNAR	330794	100.0	278987	83.7	10453	3.2	33599	10.2	9994	2.9	181
1 MAA- JA METSÄTALOUS YM.-JORD- OCH SKOGSBRUK MM. 11 MAATALOUS JA METSÄSTYÖ-JORDBRUK OCH JAKT 12 METSÄTALOUS-SKOGSHÜSHÄLLNING	34833 29111 4862	100.0 100.0 100.0	5375 3260 1917	15.5 11.2 39.4	1623 1397 180	4.7 4.8 3.7	20520 18079 2068	59.2 62.1 42.5	7110 6379 695	20.5 21.9 14.3	5 3 2
2 KAIIVOS- JA MUU KAIV.TOIM.-BRYTNING AV MIN.PROD.	863	100.0	793	91.9	28	3.2	39	4.5	3	0.3	-
3 TEOLLISUUS-TILLVERKNING	97343	100.0	93306	95.9	1655	1.7	1938	2.0	407	0.4	37
31 ELINT. JUOM TUP VALM.-LIVSMEDELSTILLV. MM. 32 TEKSTIIL NAHAN. YM. VALM.-TEKSTIL.-MM. TILLV. 33 PUUTAVARAN VALMISTUS-TRÄVARUTILLVERKNING 34 PAPERI, VALM. GRAF. T.-PAPPERSIND. GRAF. PROD. 35 KEMI, KUMI, T.N. VALM.-TILLV. AV KEM. MM. 36 SAVI-, LASI-, KIVIT., VALM.-LERR-, GLAS-, MM. TILLV. 37 METALLIEN VALMISTUS-METALLFRAMSTÄLLNING 38 MET. JA KONEP. T.N. VALM.-VERKSTADSVARUTILLV. 39 MUU VALMISTUS-ANNAN TILLVERKNING	11100 13137 6336 8621 8692 4538 3834 1106	100.0 100.0 100.0 100.0 100.0 100.0 100.0 100.0	10717 12130 5646 9374 8547 4358 3800 955	96.9 92.3 89.1 97.4 98.3 98.0 99.1 86.3	186 290 278 108 174 70 15 47	1.7 2.2 4.4 1.1 0.9 1.5 0.4 4.2	138 593 332 115 56 89 13 92	1.2 4.5 5.2 2.2 0.6 2.0 0.3 8.3	407 122 18 11 19 0.1 95 12	0.4 0.5 0.9 1.2 0.1 0.4 0.1 1.1	37 8 5 6 4 2 2 8
4 SÄHKÖ-, KAAJU-, VESIH.-EL-, GAS- OCH VATTENFÖRS. 41 SÄHKÖ-, KAAJU-, LÄMPÖHUOLTO-EL-, GAS- OCH VATTENF. 42 VEDEN PUHD. JA JAKELU-VATTENFÖRSÖRJNING	3593 3036 557	100.0 100.0 100.0	3593 3036 557	100.0 100.0 100.0	- - -	- - -	- - -	- - -	- - -	- - -	- - -
5 RAKENNUSTOIMINTA-BYGGNADVERKSAHMET 51 TALONRAKENNUSTOIMINTA-HUSBYGGNADVERKSAHMET 52 MAA- JA VESIRAKENNUSTOIM.-ANLÄGGNINGSVERKSAHMET	23355 19134 4208	100.0 100.0 100.0	20434 17008 3412	87.5 88.9 81.1	1190 972 218	5.1 5.1 5.2	1538 891 547	6.8 5.2 13.0	182 154 28	0.8 0.8 0.7	11 8 3
6 KAUPPA, RAV. JA MAJ. TOIM.-HANDEL, REST.O. HOT. VERKS. 61 RAHOITUS TOIMINTA-FINANSIERINGSVERKSAHMET 62 VAHITTÄISKAPPA-DETALJHANDEL 63 RAV. JA MAJ. TOIMINTA-REST. OCH HOTELLVERKS. 631 RAV. TOIMINTA-RESTAURANGVERKSAHMET 632 MAJOITUSTOIMINTA-HOTELLVERKSAHMET	41973 8578 25339 7650 5561 2081	100.0 100.0 100.0 100.0 100.0 100.0	39326 7783 20782 6755 4730 2017	85.0 90.7 82.0 88.3 85.1 96.9	3011 321 2165 525 487 38	7.2 3.7 8.5 6.9 8.8 1.8	2521 403 1842 276 259 17	6.1 4.7 7.3 3.6 4.7 0.8	701 68 542 93 84 9	1.7 0.8 2.1 1.2 1.5 0.4	14 5 8 1 1 -
7 KULJ.VARAST.-TIETOLIIK.-SAMFÄRDS.-POST.-. TELEKOMM. 71 KULJETUS-SAMFÄRDEL 72 TIETOLIIKENNE-POST- OCH TELEKOMMUNIKATIONER	24004 18077 5927	100.0 100.0 100.0	21160 15233 5927	88.2 84.3 100.0	720 720 -	3.0 4.0 -	1916 1916 -	8.0 10.6 -	201 201 -	0.8 1.1 -	7 7 -
8 RAH VAK. KIINT. YM. TOIM.-BANK. FÖRSÄKR. MM. VERKS. 81 RAHOITUS TOIMINTA-FINANSIERINGSVERKSAHMET 82 VAKUUTUS TOIMINTA-FÖRSÄKRINGSVERKSAHMET 83 KIINT. JA LIIKE-EL.-FASTIGH. O. UPDRAGSV. 832 LIIKE-EL. PALV. TOIM.-UPPDRAGSVERKSAHMET	17953 6235 2092 9624 6808	100.0 100.0 100.0 100.0 100.0	16671 6231 2092 8346 5715	92.9 99.9 100.0 86.7 83.9	528 2 -	2.9 0.0 -	678 2 -	3.8 0.0 -	73 -	0.4 -	3 -
9 YHT. KUNN. JA HLÖKOHT. P.-SAMHÄLLS- O. PERS. T.J. 91 JULKINEN HALLINTO-OFFENTLIG FÖRVALTNING 911 JULKINEN HALLINTO-OFFENTLIG FÖRVALTNING 92 PUHTAANAPITO-REHÄLLNING 93 MUUT YHT. KUNNALL. PALV. -ANDRA SAMHÄLLSTJÄNSTER 931 OPETUS-UNDERVISNING 932 TUUKIMUSTOIMINTA-FORSKNINGSVERKSAHMET 934 SOSIAALIHUOLTO-SOCIALVÅRD 94 VIRJA JA KULT. PALV.-BEKR. O. KULT. SERV. VERKS. 95 KOTIIT. PALV. TOIM.-TJÄNSTER TILL HUSHÄLLEN 951 KOTIIT. ESIN. KORJAUS-REPAR. AV HUSHÄLLSVAROR 959 HENKILÖKOHT. PALV. TOIM.-PERS. SERVICEVERKS. 96 KANSAINVALISET JARJESTOT-INT. ORGANISATIONER	83683 16973 10658 3387 52932 17744 575 12781 3135 7132 3185 2385 124	100.0 100.0 100.0 100.0 100.0 100.0 100.0 100.0 100.0 100.0 100.0 100.0 100.0 100.0	79483 16973 10658 3093 51840 17638 568 12479 2793 4660 2238 991 124	95.0 100.0 100.0 91.3 97.9 99.4 98.6 97.6 89.1 95.3 70.3 41.6 100.0	1159 -	1.4 -	2814 -	3.4 -	217 -	0.3 -	10 -
0 ELINKEINO TUNTEMATON-NÄRINGSGRN OKÄND	3794	100.0	826	21.8	539	14.2	1635	43.1	700	18.5	94



ENNAKKOTÄHJÖ 6 TYÖLLISEN TYÖVOIMA AMMATTIASEMAN JA ELINKEINON (2-3-NUM) MUKAAN 17.11.1985  
FÖRHANDTÄHJÖ 6 SYSSELSATT ARBETSKRAFT EFTER STÄLLNING I YRKE OCH NÄRINGSRENN (2-3-SIF) 17.11.1985

ALUE ELINKEINON  
OMRÅDE, NÄRINGSRENN

TYÖLLISET  
TYÖVOIMAT  
SYSSELSATT  
ARBETSKRAFT %

AMMATTIASEMA  
PALKANSAAJIA  
LONTAGARE %

STÄLLNING I YRKE  
YKSINÄISYRITT  
ENSAMFÖRETAG %

AV. PERH. JÄSENJÄ TUNTEMAT  
MEDHJ. FAM. MEDL. OKAND  
%

AVHENANMAAN MAAKUNTA  
LANDSKAPET ÄLAND

	11362	100.0	9119	80.3	388	3.4	1437	12.6	409	3.6	9
1 MAA- JA METSÄTALOUS YM. -JORD- OCH SKOGSBRUK MM. 11 MAATALOUS JA METSÄSIIVYYS-JORDBRUK OCH JAKT 12 METSÄTALOUS-SKOGSHUSHÄLLNING	1423 1028 181	100.0 100.0 100.0	224 84 91	15.7 6.2 50.3	76 44 3	5.3 4.3 1.7	304 271 24	57.5 63.0 34.8	21.4 26.4 13.3	1 1 -	
2 KAIVOS- JA MUU KAIV. TOIM. -BRYTNING AV MIN. PROD.	1	100.0	1	100.0	-	-	-	-	-	-	-
3 TEOLLISUUS-TILLVERKNING 31 ELINT. JUOM. TUOV. VALM. -LIVSMEDELSTILLV. MM. 32 TEKSTIIL. NAHAN. YM. VALM. -TEKSTIIL. -MM. TILLV. 33 PUUTAVARAN VALMISTUS-TRÄVARUTILLVERKNING 34 PAPERI VALM. GRAAF. T. -PAPPERSIND. GRAF. PROD. 35 KEM. KUMI- YM. T. N. VALM. -TILLV. AV KEM. MM. 36 SÄVI- LASI- KIVIT. VALM. -GLAS- MM. TILLV. 37 METALLIEN VALMISTUS-METALLERAMSTÄLLNING 38 MET. JA KONEP. T. N. VALM. -VERKSTADSVARUTILLV. 39 MUU VALMISTUS-ANNAN TILLVERKNING	1050 280 21 103 155 158 44 263 26	100.0 100.0 100.0 100.0 100.0 100.0 100.0 100.0 100.0	945 257 14 80 153 155 38 226 24	90.0 91.8 66.7 77.7 98.7 98.1 81.8 85.9 92.3	40 8 1 11 2 4 12 1	3.8 2.9 4.8 10.7 0.6 0.6 9.1 4.6 3.8	59 12 15 11 1 1 4 24 1	5.6 4.3 23.8 10.7 0.8 0.6 9.1 9.1 3.8	0.6 1.1 4.8 1.0 -	6 1 1 1 -	
4 SÄHKÖ-, KAASU-, VESIH. -EL-, GAS- OCH VATTENFÖRS. 41 SÄHKÖ-, KAASU-, LÄMPÖHUOLTO-EL-, GAS- OCH VATTENF. 42 VEDEN PUHD. JA JAKELU-VATTENFÖRSÖRJNING	88 75 11	100.0 100.0 100.0	88 75 11	100.0 100.0 100.0	-	-	-	-	-	-	-
5 RAKENNUSTOIMINTA-BYGGNADSVÄRSAMHET 51 TALONRAKENNUSTOIMINTA -HUSBYGGNADSVÄRSAMHET 52 MAA- JA VESIRAKENNUSTOIM. -ANLÄGGNINGSVÄRSAMHET	639 534 105	100.0 100.0 100.0	488 418 72	76.4 77.9 68.6	48 39 9	7.5 7.3 8.6	100 76 24	15.6 14.2 22.9	3 0.6 -	0.5 0.6 -	-
6 KAUPPA, RAV. JA MAJ. TOIM. -HANDEL, REST. O. HOT. VERKS. 61 TUUKK. JA AGENT. TOIM. -PARTIHAND. OCH AG. VERKS. 62 VAHITTÄISKAUPPA-DETALJ. HANDEL 63 RAV. - JA MAJ. TOIMINTA-REST. OCH HOTELVERKS. 631 RAV. TOIMINTA-RESTAURANGVERKSAMHET 632 MAJOITUSTOIMINTA-HOTELLVERKSAMHET	1606 950 292 364 159 205	100.0 100.0 100.0 100.0 100.0 100.0	1385 219 850 316 128 188	86.2 87.6 88.8 88.5 80.5 91.7	123 15 79 29 21 8	7.7 6.0 8.0 8.0 13.2 3.9	73 13 14 11 7 4	4.5 5.2 4.9 3.0 4.4 2.0	1.5 1.2 1.4 1.9 1.9 2.0	1 -	
7 KULJ. VARAST. TIETOLIIK. -SAMFÄRDS. POST-, TELEKOMM. 71 KULJETUS-SAMFÄRDSSEL 72 TIETOLIIKENNE-POST- OCH TELEKOMMUNIKATIONER	2263 1978 285	100.0 100.0 100.0	2130 1845 285	94.1 93.3 100.0	22 22	1.0 1.1	95 16	4.2 4.8	0.7 0.8	-	-
8 RAH. VAK. KIINT. YM. TOIM. -BANK. FÖRSÄKR. MM. VERKS. 81 RAHOITUSTOIMINTA-FINANSIERINGSVERKSAMHET 82 VAKUUTUSTOIMINTA-FÖRSÄKRINGSVERKSAMHET 83 KIINT. JA LIIKE-EL. -PÄSTIGH. O. UPPDRAGSV. 832 LIIKE-EL. PALV. TOIM. -UPPDRAGSVÄRSAMHET	746 408 90 250 186	100.0 100.0 100.0 100.0 100.0	696 405 90 201 147	93.3 99.8 100.0 80.4 79.0	9 9 9 9	1.2 - 3.6 4.8	36 5 35 27	4.8 0.2 14.0 14.5	0.7 - 2.0 1.6	-	
9 YHT. KUNN. JA HLÖKOHT. P. -SAMHÄLLS- O. PERS. TJ. 91 JULKINEN HALLINTO- OFFENTLIG FÖRVALTNING 911 JULKINEN HALLINTO-OFFENTLIG FÖRVALTNING 92 PUHTAANAPITO-RENNÄLLING 93 MUUT YHT. KUNNALL. PALV. -ANDRA SAMHÄLLSTJÄNSTER 931 OPEUS-UNDERSVINGNING 932 TUTKIMUSTOIMINTA-FORSKNINGSVERKSAMHET 933 TUTKIMUSTOIMINTA-SOCIALVÄRD 934 SOSIAALIHUOLTO-SOCIALVÄRD 94 VIRK. JA KULT. PALV. -REKR. O. KULT. SERV. VERKS. 95 KOTIITAL. PALV. TOIM. -TJÄNSTER TILL HUSHÄLLEN 951 KOTIITAL. ESIN. KORJAUS-REPAR. AV HUSHÄLLSVAROR 959 HENKILÖKOHT. PALV. TOIM. -PERS. SERVICEVERKS. 96 KANSAINVALISET JÄRJESTÖT-INT. ORGANISATIONER	3268 783 552 80 1964 698 451 185 284 121 102 2	100.0 100.0 100.0 100.0 100.0 100.0 100.0 100.0 100.0 100.0 100.0 100.0	3109 793 552 72 1911 688 433 158 173 85 54 2	95.1 100.0 100.0 90.0 97.3 88.9 75.0 95.8 95.5 70.2 52.9 100.0	49 - - 2 12 2 1 1 34 11 17 2	1.5 - - 2.5 0.6 0.3 0.2 12.9 9.1 16.7	98 - - 5 33 34 17 54 25 28	3.0 - - 6.3 1.7 0.8 3.8 20.5 20.7 27.5	0.3 - - 1.3 0.4 0.3 - - 1.1 2.9	1 -	
0 ELINKEINO TUNTEMATON-NÄRINGSRENN OKÄND	280	100.0	55	19.6	21	7.5	158	56.4	40	14.3	6

PEITTÄVYYSPROSENTTI KO ALUEELLA 95.2 / KOKO MAASSA 98.4 - TÄCKNINGSPROCENTEN FÖR IFRÅGAVARANDE OMRÅDE 95.2 / HELA LANDET 98.4



TILASTOKESKUS  
STATISTIKCENTRALEN

05/12/86  
13

VÄSTÖLASKENTA 1985  
FOLKRAKNINGEN 1985

ENNÄKKÖTAVU 6 TYÖLLINEN TYÖVOIMA AMMATTIASEMAN JA ELINKAINON (2-3-NUM) MUKAAN 17.11.1985  
FÖRHANDSTABELL 6 SYSSLSATS ARBETSKRAFT EFTER STÄLLNING I YRKET OCH NÄRINGSGRÄN (2-3-SIFF)

ALUE ELINKAINO  
OMRÅDE, NÄRINGSGRÄN  
TYÖLLINEN  
TYÖVOIMA  
SYSSLSATT  
ARBETSKRAFT %  
AMMATTIASEMA  
PAIKANSALUJA  
LONTAGARE %  
STÄLLNING I YRKET  
YKSINÄISYRYITT  
YKONANTAJA  
ARBETSGIVARE  
ENSAMFÖRETAG %  
AV PERH JASEMIA  
TUNTEMAT  
MEDRÖJ PAM MEDL  
OKAND

	314889	100.0	273831	86.9	9588	3.0	24713	7.8	6855	2.2	124
HÄMEEN LÄÄNI											
TAVASTEHUS LÄN											
KAIKKI ELINKAINOT-ALLA NÄRINGSGRÄNAR											
1 MAÄ- JA METSÄTALOUS YM.-JORD- OCH SKOGSBRUK MM.	23732	100.0	4801	20.2	1155	4.9	12783	53.9	4988	21.0	5
11 MAATALOUS JA METSÄSTYS-JORDBRUK OCH JAKT	18952	100.0	2323	12.3	977	5.2	11199	59.1	4448	23.5	5
12 METSÄTALOUS-SKOGSHUSHÄLLNING	4740	100.0	2461	51.9	178	3.8	1563	33.0	538	11.4	-
2 KAIIVOS- JA MUU KAIIV. TOIM.-BRYTNING AV MIN. PROD.	234	100.0	212	90.6	10	4.3	10	4.3	1	0.4	1
3 TEOLLISUUS-TILLVERKNING	98401	100.0	94525	96.1	1786	1.8	1778	1.8	277	0.3	35
31 TEKSTIILIJUOM TUP.VALM.-LIVSMEDELS-TILLV. MM.	9538	100.0	9252	97.0	147	1.5	104	1.1	30	0.3	5
32 TEKSTIIL.NAHAN.YM.VALM.-TEXTIL-MM.TILLV.	18007	100.0	15191	84.9	276	1.5	321	3.0	45	0.3	8
33 PUUTAVARAN VALMISTUS-TRAVARUTILLVERKNING	12592	100.0	11886	94.4	317	2.5	321	2.5	62	0.5	8
34 PAPERI.VALM.GRAAF.T.-PAPPERSIND.GRAF.PROD.	14764	100.0	14444	97.8	167	1.1	124	0.8	22	0.1	1
35 KEM.KUMI-YM.T.N.VALM.-TILLV.AV KEM.MM.	9173	100.0	9043	98.6	74	0.8	43	0.5	12	0.1	1
36 SAVI.-LASI.-KIVIT.VALM.-LER.-GLAS.-MM.TILLV.	4588	100.0	4426	98.5	68	1.5	74	1.6	19	0.4	1
37 METALLIN VALMISTUS-METALLFRAMSTÄLLNING	1753	100.0	1721	98.2	17	1.0	12	0.7	1	0.1	2
38 MET.JA KONEP.T.N.VALM.-VERKSTADSVARUTILLV.	28321	100.0	27077	95.6	651	2.3	515	1.8	73	0.3	5
39 MUU VALMISTUS-ANNAN TILLVERKNING	1685	100.0	1485	88.2	67	4.0	100	6.0	13	0.8	-
4 SÄHKÖ-KAASU-VESIH.-EL.-GAS- OCH VATTENFÖRS.	3075	100.0	3075	100.0	-	-	-	-	-	-	-
41 SÄHKÖ-KAASU-LÄMPÖHUOLTO-EL.-GAS- OCH VATTENF.	2695	100.0	2695	100.0	-	-	-	-	-	-	-
42 VEDEN PUHD. JA JAKELU-VATTENFÖRSÖRJNING	380	100.0	380	100.0	-	-	-	-	-	-	-
5 TALONRAKENNUS-TOIMINTA-HUSBYGGNADSVERSKAMHET	21684	100.0	19134	88.2	1072	4.9	1340	6.2	133	0.6	5
51 TALONRAKENNUS-TOIMINTA-HUSBYGGNADSVERSKAMHET	18114	100.0	16177	89.3	903	5.0	925	5.1	105	0.6	4
52 MAÄ- JA VESIRAKENNUS-TOIM.-ANLÄGGNINGSVERSAMHET	3557	100.0	2935	82.7	169	4.8	414	11.7	28	0.8	1
6 KAUPPA, RAV. JA MAJ. TOIM.-HANDEL, REST.O.HOT.VERKS.	42438	100.0	38798	91.4	2755	6.5	2299	5.4	575	1.4	13
61 TUUKKUK.JA AGENT.TOIM.-PARTIHAND. OCH AG.VERKS.	9372	100.0	8515	90.9	350	3.7	434	4.6	70	0.7	3
62 VAHITTÄISKUUPPA-DETAALJHANDEL	24339	100.0	20352	83.6	1964	8.1	1589	6.5	424	1.7	10
63 RAV.- JA MAJ. TOIMINTA-REST. OCH HOTELLVERKS.	8727	100.0	7929	90.9	441	5.1	276	3.2	81	0.9	-
631 RAV.TOIMINTA-RESTAURANGVERKSAMHET	6882	100.0	6144	89.3	414	6.0	251	3.6	73	1.1	-
632 MAJOITUSTOIMINTA-HOTELLVERKSAMHET	1820	100.0	1761	96.8	26	1.4	25	1.4	8	0.4	-
7 KULJ.VARAST.TIETOLIIK.-SAMFÄRDS.POST.-TELEKOMM.	20007	100.0	17798	89.0	651	3.3	1427	7.1	127	0.6	4
71 KULJETUS-SAMFÄRDEL	13958	100.0	11759	84.2	651	4.7	1427	10.2	127	0.9	4
72 TIETOLIIKENNE-POST- OCH TELEKOMMUNIKATIONER	6039	100.0	6039	100.0	-	-	-	-	-	-	-
8 RAV.VAK.KIINTO.YM.TOIM.-BANK.FÖRSÄKR.MM.VERKS.	19037	100.0	17419	91.5	638	3.3	671	4.6	105	0.6	6
81 RAHOITUSTOIMINTA-FINANSIERINGSVERSAMHET	5376	100.0	5363	99.8	4	0.1	1	0.0	4	0.1	4
82 VAKUUTUSTOIMINTA-FÖRSÄKRINGSVERSAMHET	1307	100.0	1207	92.3	-	-	-	-	-	-	-
83 KIINTO- JA LIIKE-EL.-FASTIGH.O. UPDRAGSV.	1652	100.0	10247	86.5	632	5.3	670	7.3	101	0.9	2
832 LIIKE-EL. PALV.TOIM.-UPPDRAGSVERSAMHET	8466	100.0	7119	84.1	540	6.4	728	8.6	78	0.9	1
9 YHT.KUNN. JA HLÖKOHT.P.-SAMHÄLLS.-O. PERS.TJ.	83172	100.0	79163	95.2	1041	1.3	2743	3.3	217	0.3	8
91 JULKINEN HALLINTO-OFFENTLIG FÖRVALTNING	17521	100.0	17521	100.0	-	-	-	-	-	-	-
911 JULKINEN HALLINTO-OFFENTLIG FÖRVALTNING	10755	100.0	10755	100.0	-	-	-	-	-	-	-
92 PUHTAANAPITO-RENHÄLLNING	3618	100.0	3368	93.1	81	2.2	145	4.0	23	0.6	1
93 MUUT YHT.KUNNALL.PALV.-ANDRA SAMHÄLLSTJÄNSTER	50548	100.0	49435	97.8	327	0.6	698	1.4	82	0.2	6
931 OPETUS-UNDERVISNING	16815	100.0	16815	99.4	56	0.3	31	0.2	11	0.1	2
932 TUKKIMUSTOIMINTA-FORSKNINGSVERSAMHET	1033	100.0	1021	98.8	2	0.2	8	0.8	2	0.2	1
934 SOSIAALIHUOLTO-SOCIALVÄRD	11641	100.0	11284	96.9	14	0.1	334	2.9	9	0.1	-
94 VIRK.JA KULTT.PALV.-REKR.O.KULT.SERV.VERKS.	4538	100.0	4044	89.1	65	1.4	415	9.1	14	0.3	1
95 KOTITAL.PALV.TOIM.-TJÄNSTER TILL HUSHÄLLEN	6870	100.0	4718	68.7	568	8.3	1485	21.6	106	1.4	1
951 KOTITAL.PALV.TOIM.-REPAR.AV HUSHÄLLSVAROR	3131	100.0	2283	72.9	231	7.4	552	17.6	65	2.1	1
959 HENKILÖKOHT.PALV.TOIM.-PERS.SERVISEVERKS.	2472	100.0	1271	51.4	310	12.5	659	35.2	21	0.8	1
96 KANSAINVALISET JÄRJESTÖT-INT. ORGANISATIONER	77	100.0	77	100.0	-	-	-	-	-	-	-
0 ELINKAINO TUNTEMATON-NÄRINGSGRÄN OKÄND	3109	100.0	708	22.8	460	14.8	1462	47.0	432	13.9	47



ENNAKKOJAHLA 6 TYÖLLINEN TYÖVOIMA AMMATTIASEMAN JA ELINKEINON (2-3-NUM) MUKAAN 17.11.1985  
FORHANDSTABELL 6 SYSSELSATT ARBETSKRAFT EFTER STÄLLNING I YRKET OCH NÄRINGSGRUPP (2-3-SIFF)

ALUE ELINKEINO OMRÅDE NÄRINGSGRUPP	TYÖLLINEN SYSSELSATT ARBETSKRAFT %	AMMATTIASEMA PALKANSAAJIA LÖNTAGARE %	STÄLLNING I YRKET TYÖNANTAJA ARBETSGIVARE %	YKSINÄISYRIITT. MEDRUFAM. MEDL. OKÄND %	4978	3.2	74				
KYMMENE LÄÄNI KYMMENTE LAN	153342	100.0	130311	85.0	4359	2.8	13622	8.9	4978	3.2	74
KAIKKI ELINKEINOT-ALLA NÄRINGSGRUPP	16354	100.0	3011	18.4	572	3.5	8742	53.5	4028	24.6	1
1 MAÄ- JA METSÄTALOUS YM.-JORD- OCH SKOGSBRUK MM.	12935	100.0	1297	10.0	465	3.6	7616	58.9	3556	27.5	1
12 METSÄTALOUS-SKOGSHUSHÄLLNING	3303	100.0	1673	50.7	96	2.9	1069	32.4	485	14.1	-
2 KAIVOS- JA MUU KAIV. TOIM.-BRYTNING AV MIN. PROD.	361	100.0	339	93.9	11	3.0	8	2.2	3	0.8	-
3 TEOLLISUUS-TILLVERKNING	39090	100.0	37789	96.7	561	1.4	606	1.6	121	0.3	13
31 ELINT. JUOM. TUP. VALM.-LIVSMEDELSTILLV. MM.	4181	100.0	4039	96.6	72	1.7	50	1.2	20	0.5	-
32 TEKSTIIL.NAHAN. YM. VALM.-TEXTIL-MM. TILLV.	2560	100.0	2357	92.1	37	1.4	158	6.2	7	0.3	1
33 PUUTAVARAN VALMISTUS-TRÄVARUTILLVERKNING	4320	100.0	4028	93.2	136	3.1	120	2.8	36	0.8	1
34 PAPERI VALM. GRAF. T.-PAPPERSIND. GRAF. PROD.	16190	100.0	16079	99.3	47	0.3	42	0.3	11	0.1	1
35 KEM. KUMI- YM. T.N. VALM.-TILLV. AV KEM. MM.	1000	100.0	965	96.5	17	1.7	13	1.3	5	0.5	-
36 SAVI- LÄSI- KIVIT. VALM.-LER-GLAS- MM. TILLV.	1837	100.0	1789	98.3	22	1.2	35	1.9	11	0.6	-
37 METALLIEN VALMISTUS-METALLFRÄMSTÄLLNING	1309	100.0	1301	99.4	2	0.2	5	0.4	1	0.1	-
38 MET. JA KONEP. T.N. VALM.-VERKSTADSVARUTILLV.	7582	100.0	7194	94.9	214	2.8	150	2.0	23	0.3	1
39 MUU VALMISTUS-ANNAN TILLVERKNING	111	100.0	57	51.4	14	12.6	33	29.7	7	6.3	-
4 SÄHKÖ- KAASU- VESIH.-EL- GAS- OCH VATTENFÖRS.	2337	100.0	2337	100.0	-	-	-	-	-	-	-
41 SÄHKÖ- KAASU- LÄMPÖHUOLTO-EL- GAS- OCH VATTENF.	2140	100.0	2140	100.0	-	-	-	-	-	-	-
42 VEDEN PUHD. JA JAKELU-VATTENFORSORJNING	197	100.0	197	100.0	-	-	-	-	-	-	-
5 RAKENNUSTOIMINTA-BYGGNADVERKSAHMET	11493	100.0	10323	89.8	558	4.9	539	4.7	68	0.6	5
51 TALONRAKENNUSTOIMINTA -HUSBYGGNADVERKSAHMET	9065	100.0	8231	90.8	444	4.9	348	3.8	38	0.4	4
52 MAÄ- JA VESIRAKENNUSTOIM. -ANLÄGGNINGSVERKSAHMET	2404	100.0	2068	86.0	114	4.7	191	7.9	30	1.2	1
6 KAUPPA, RAV. JA MAJ. TOIM.-HANDEL, REST. O. HOT. VERKS.	20134	100.0	17227	86.0	1332	6.6	826	4.1	244	1.2	5
61 TUUKKÄ, JA AGENT. TOIM.-PARTIHAND. OCH AG. VERKS.	3458	100.0	3217	93.1	108	3.1	116	3.4	14	0.4	1
62 VÄHITTÄISKAUPPA-DETALJHANDEL OCH HOTELVERKS.	12187	100.0	10437	85.6	946	7.8	589	4.8	191	1.6	4
63 RAV. - JA MAJ. TOIMINTA-REST. OCH HOTELVERKS.	4510	100.0	4072	90.3	278	6.2	121	2.7	39	0.9	1
631 RAV. TOIMINTA-RESTAURANGVERKSAHMET	3316	100.0	2935	88.5	247	7.4	102	3.1	32	1.0	-
632 MAJOITUSTOIMINTA-HOTELLVERKSAHMET	1190	100.0	1133	95.2	31	2.6	19	1.6	7	0.6	-
7 KULJ. VARAST. TIETOLIIK. -SAMFÄRDS. POST- TELEKOMM.	13347	100.0	12084	90.5	370	2.8	815	6.1	76	0.6	2
71 KULJETUS-SAMFÄRDEL	10169	100.0	8906	87.6	370	3.6	815	8.0	76	0.7	2
72 TIETOLIIKENNE-POST- OCH TELEKOMMUNIKATIONER	3178	100.0	3178	100.0	-	-	-	-	-	-	-
8 RAH. VAK. KIINT. YM. TOIM.-BANK. FÖRSÄKR. MM. VERKS.	7586	100.0	7062	93.0	242	3.2	251	3.3	40	0.5	1
81 RAKHOITUSTOIMINTA-FINANSIERINGSVERKSAHMET	2669	100.0	2669	100.0	-	-	-	-	-	-	-
82 VAKUUTUSTOIMINTA-FÖRSÄKRINGSVERKSAHMET	377	100.0	377	100.0	-	-	-	-	-	-	-
83 KIINT. JA LIIKE-EL. -FASTIGH. O. UPPDRAGSV.	4550	100.0	4016	88.3	242	5.3	251	5.5	40	0.9	1
832 LIIKE-EL. PALV. TOIM.-UPPDRAGSVERKSAHMET	3253	100.0	2799	86.0	205	6.3	221	6.8	28	0.9	-
9 YHT. KUUNN. JA HLÖKOHT. P. -SAMHÄLLS- O. PERS. TJ.	41048	100.0	39239	95.6	521	1.3	1179	2.9	104	0.3	5
91 JULKINEN HALLINTO- OFFENTLIG FÖRVALTNING	10523	100.0	10523	100.0	-	-	-	-	-	-	-
911 JULKINEN HALLINTO- OFFENTLIG FÖRVALTNING	5812	100.0	5812	100.0	-	-	-	-	-	-	-
92 PUHTAANAPITO-RENNÄLLING	1520	100.0	1412	92.9	43	2.8	53	3.5	12	0.8	-
93 MUUT YHT. KUNNALL. PALV. -ANDRA SAMHÄLLSTJÄNSTER	23812	100.0	23290	97.8	141	0.6	347	1.5	30	0.1	4
931 OPETUS-UNDERVISNING	8054	100.0	8014	99.5	26	0.3	10	0.1	3	0.0	1
932 TUTKIMUSTOIMINTA-FORSKNINGSVERKSAHMET	151	100.0	149	98.7	1	0.7	1	0.7	1	0.7	-
934 SOSIAALIHUOLTO-SOCIALVÅRD	5491	100.0	5283	96.2	2	0.0	203	3.7	2	0.0	1
94 VIRK. JA KULTT. PALV. -REKR. O. KULT. SERV. VERKS.	1704	100.0	1570	92.1	25	1.5	108	6.2	3	0.2	1
95 KOTITAL. PALV. TOIM. -TJÄNSTER TILL HUSHÄLLEN	3442	100.0	2397	69.6	312	9.1	673	19.6	59	1.7	1
951 KOTIT. ESIN. KORJAUS-REPAR. AV HUSHÄLLSVAROR	1537	100.0	1164	75.7	112	7.3	218	14.2	42	2.7	1
959 HENKIHLÖKOHT. PALV. TOIM. -PERS. SERVICEVERKS.	1255	100.0	619	49.3	184	14.7	439	35.0	13	1.0	-
96 KANSAINVALISET JÄRJESTÖT-INT. ORGANISATIONER	47	100.0	47	100.0	-	-	-	-	-	-	-
0 ELINKEINO TUNTEMATON-NÄRINGSGRUPP OKÄND	1582	100.0	400	25.3	192	12.1	656	41.5	292	18.5	42

PEITTÄVYYSPROSENTTI KO ALUEELLA 98.7 / KOKO MAASSA 98.4 - TÄCKNINGSPROCENTEN FÖR IFRÅGAVARANDE OMRÅDE 98.7 / HELA LANDET 98.4



ENNAKKOTÄULU 6 TYÖLLINEN TYÖVOIMA AMMATTIJASEMAN JA ELINKEINON (2-5-NUM) MUKAAN 17.11.1985  
FORHANDSTABELL 6 SYSSELSATT ARBETSKRAFT EFTER STÄLLNING I YRKET OCH NÄRINGSRESEN (2-3-SIFF)

ALUE, ELINKEINO  
OMRÅDE, NÄRINGSRESEN  
TYÖLLINEN  
TYÖVOIMA  
SYSSELSATT  
ARBETSKRAFT %  
AMMATTIJASEMA -  
PALKKANSAAJIA  
LÖNTAGARE %  
STÄLLNING I YRKET  
TYÖNANTAJA  
ARBETSGIVARE %  
AV PERH. JÄSENIA TUNTEMAT  
MEDHUJ. FAM. MEDL. OKAND  
X

	93001	100.0	72495	78.0	2984	3.2	12749	13.7	4783	5.1	40
MIKKELIN LÄÄNI											
S:T MICHEL'S LÄN											
KAIKKI ELINKEINOT-ALLA NÄRINGSRESENAR	18009	100.0	4350	24.2	645	3.6	9052	50.3	3980	22.0	2
1 MAÄ - JA METSÄTALOUS YM. - JORD- OCH SKOGSBRUK MM.	12696	100.0	1304	10.3	473	3.7	7542	59.4	3375	26.6	2
11 MAATALOUS JA METSÄSTYS-JORDBRUK OCH JAKT	5203	100.0	2981	57.3	165	3.2	1474	28.3	583	11.2	-
12 METSATALOUS-SKOGSHUSHÄLLNING											
2 KAIIVOS- JA MUU KAIIV. TOIM. - BRYTNING AV MIN. PROD.	234	100.0	219	93.6	8	3.4	6	2.6	1	0.4	-
3 TEOLLISUUS-TILLVERKNING	19100	100.0	18198	95.3	338	1.8	472	2.5	82	0.4	10
31 ELINTIIVUS-TILLVERKNING	1528	100.0	1436	94.0	47	3.1	38	2.5	5	0.3	2
32 TEKSTIIL NAHAN, YM. VALM. - TEXTIL - MM. TILLV.	35	100.0	2899	94.5	37	1.2	118	3.8	10	0.3	3
33 PUUTAVARAN VALMISTUS - TRÄVARUTILLVERKNING	4525	100.0	4278	94.5	95	2.1	124	2.7	28	0.6	1
34 PAPERI, VALM. - GRAF. T. - PAPPERIND. GRAF. PROD.	2847	100.0	2767	97.2	26	0.8	37	1.3	18	0.6	1
35 KEMI - YM. T. N. VALM. - TILLV. AV KEM. MM.	567	100.0	544	95.9	8	1.4	12	2.1	3	0.5	1
36 SAVI - LASI - KIVIT. VALM. - LER - GLAS - MM. TILLV.	725	100.0	687	94.6	19	2.6	16	2.2	2	0.3	1
37 METALLIEN VALMISTUS - METALLFRAMSTÄLLNING	201	100.0	199	99.0	1	0.5	1	-	1	0.3	1
38 MET. JA KONEP. T. N. VALM. - VERKSTADSVARUTILLV.	5488	100.0	5258	95.8	100	1.8	113	2.1	16	0.3	1
39 MUU VALMISTUS-ANNAN TILLVERKNING	152	100.0	130	85.5	5	3.3	14	9.2	2	1.3	1
4 SÄHKÖ - KAASU - VESIH. - EL - GAS - OCH VATTENFÖRS.	770	100.0	770	100.0	-	-	-	-	-	-	-
41 SÄHKÖ - KAASU - LÄMPÖHUOLTO - EL - GAS - OCH VATTENF.	681	100.0	681	100.0	-	-	-	-	-	-	-
42 VEDEN PUHD. JA JAKELU - VATTENFÖRSÖRJNING	89	100.0	89	100.0	-	-	-	-	-	-	-
5 RAKENNUSTOIMINTA - BYGGNADSERKASAMHET	6914	100.0	6129	88.6	285	4.1	451	6.5	45	0.7	4
51 TALONRAKENNUSTOIMINTA - HUSBYGGNADSERKASAMHET	5250	100.0	4817	90.0	226	4.2	268	5.0	38	0.7	3
52 MAÄ - JA VESIRAKENNUSTOIM. - ANLÄGGNINGSERKASAMHET	1561	100.0	1309	83.9	59	3.8	183	11.7	9	0.6	1
6 KAUPPA, RAV. JA MAJ. TOIM. - HANDEL, REST. O. HOT. VERKS.	10897	100.0	9228	84.7	818	7.5	621	5.7	228	2.1	2
61 TUHKUK. JA AGENT. TOIM. - PARTIHAND. OCH AG. VERKS.	1321	100.0	1188	89.9	55	4.2	64	4.8	12	0.9	2
62 VAHITTÄISKÄUPPA - DETALJHANDEL	7062	100.0	5811	82.3	607	8.6	488	6.8	178	2.5	2
63 RAV. - JA MAJ. TOIMINTA - REST. OCH HOTELLVERKS.	2514	100.0	2229	88.7	156	6.2	91	3.6	38	1.5	-
631 RAV. TOIMINTA - RESTAURANGVERKSAMHET	1734	100.0	1498	86.4	135	7.8	74	4.3	27	1.6	-
632 MAJOITUSTOIMINTA - HOTELLVERKSAMHET	771	100.0	722	93.6	21	2.7	17	2.2	11	1.4	-
7 KULJ. VARAST. TIETOLIIK. - SAMFARDS. POST - TELEKOMM.	6832	100.0	5875	85.6	209	3.1	878	10.2	71	1.1	3
71 KULJETUS - SAMFARDEL	4376	100.0	3419	78.1	205	4.7	878	15.5	71	1.6	3
72 TIETOLIIKENNE - POST - OCH TELEKOMMUNIKATIONER	2256	100.0	2258	100.0	-	-	-	-	-	-	-
8 RAH. VAK. KIINT. YM. TOIM. - BANK. FÖRSÄKR. MM. VERKS.	3587	100.0	3279	91.4	127	3.5	155	4.3	28	0.7	-
81 RAHOITUSTOIMINTA - FINANSIERINGSVERKSAMHET	1498	100.0	1498	100.0	-	-	-	-	-	-	-
82 VAKUUTUSTOIMINTA - FÖRSÄKRINGSVERKSAMHET	213	100.0	213	100.0	-	-	-	-	-	-	-
83 KIINT. JA LIIKE - EL. - FASTIGH. O. UPPDRAGS.	1878	100.0	1568	83.6	127	6.8	155	8.3	26	1.4	-
832 LIIKE - EL. PALV. TOIM. - UPPDRAGSVERKSAMHET	1125	100.0	885	78.7	103	9.2	117	10.4	20	1.8	-
9 YHT. KUNN. JA HLÖKOHT. P. - SAMHÄLLS - O. PERS. TJ.	25513	100.0	24293	95.2	327	1.3	828	3.2	85	0.3	2
91 JULKINEN HALLINTO - OFFENTLIG FÖRVALTNING	5518	100.0	5518	100.0	-	-	-	-	-	-	-
911 JULKINEN HALLINTO - OFFENTLIG FÖRVALTNING	3895	100.0	3895	100.0	-	-	-	-	-	-	-
92 PUHTAANAPITO - RENHÄLLNING	768	100.0	675	87.9	20	2.6	66	8.6	7	0.9	-
93 MUUT YHT. KUNNALL. PALV. - ANDRA SAMHÄLLSTJÄNSTER	16284	100.0	15899	97.6	87	0.5	283	1.7	25	0.1	-
931 OPETUS - UNDERVISNING	5389	100.0	5355	99.2	25	0.5	14	0.3	5	0.1	-
932 TUTKIMUSTOIMINTA - FORSKNINGSERKASAMHET	95	100.0	92	96.6	3	3.2	3	3.2	1	0.0	-
934 SOSIAALIHUOLTO - SOCIALVÄRD	4196	100.0	4003	95.4	6	0.1	186	4.4	1	0.0	-
94 VIRK. JA KULTT. PALV. - REKR. O. KULT. SERV. VERKS.	777	100.0	702	90.3	8	1.0	62	8.0	5	0.8	-
95 KOTITAL. PALV. TOIM. - TJÄNSTER TILL HUSHÄLLEN	2139	100.0	1482	69.3	212	9.9	415	19.4	28	1.3	2
951 KOTITAL. ESIN. KORJAUS - REPAR. AV HUSHÄLLSVAROR	1110	100.0	826	74.4	87	7.8	176	15.9	20	1.8	1
959 HENKILÖKOHT. PALV. TOIM. - PERS. SERVICEVERKS.	675	100.0	328	48.6	116	17.2	226	33.5	4	0.8	1
96 KANSAINVÄLISET JÄRJESTÖT - INT. ORGANISATIONER	17	100.0	17	100.0	-	-	-	-	-	-	-
0 ELINKEINO TUNTEMATON - NÄRINGSRESEN OKAND	1345	100.0	354	26.3	211	15.7	488	36.3	275	20.4	17



TILASTOKESKUS  
STATISTIKCENTRALEN

05/12/86  
22

VÄSTÖLASKENTA 1985  
FOLKRAKNINGEN 1985

ENNAKOTAU LU 6 TYÖLLINEN TYÖVOIMA ARMATTIASEMAN JA ELINKEINON (2-3-NUM) MUKAAN 17.11.1985  
FÖRHANDSTABELL SYSSELSATT ARBETSKRAFT EFTER STÄLLNING I YRKET OCH NÄRINGSGREN (2-3-SIFF)

ALUE ELINKEINO  
OMRÄDE NÄRINGSGREN

TYÖLLINEN  
SYSSELSATT  
ARBETSKRAFT X

ARMATTIASEMA  
PAIKANSAAJIA  
LONTAGARE X

STÄLLNING I YRKET  
KSIÄLISYRITT  
ENSAMFÖRETAG X

AV PERH JASENIA TUNTEMAT  
MEDN J FAM MEDL OKAND

POHJOIS-KARJALAN LÄÄNI  
NORRA KARELENS LÄN

KAIKKI ELINKEINOT-ALLA NÄRINGSGRENAR

1 MAÄ-JA METSÄTALOUS YM.-JORD- OCH SKOGSBRUK MM.  
11 MAATALOUS JA METSÄSTYS-JORDBRUK OCH JAKT  
12 METSÄTALOUS-SKOGSHUSHÄLLNING

2 KAIIVOS- JA MUU KAIIV. TOIM.-BRYTNING AV MIN. PROD.

3 TEOLLISUUS-TILLVERKNING

31 ELINT. JUOM. TUP. VALM.-LIVSMEDELSTILLV. MM.  
32 TEKSTIIL. NAHAN. YM. VALM.-TEXTIL-MM. TILLV.  
33 PUUTAVARAN VALMISTUS-TRÄVARUTILLVERKNING  
34 PAPERI. VALM. GRAAF. T.-PAPPERSIND. GRAF. PROD.  
35 KEM. KUMI- YM. T.N. VALM.-TILLV. AV KEM. MM.  
36 SAVI-LÄSI-KIVIT. VALM.-LER-GLAS-MM. TILLV.  
37 METALLIEN VALMISTUS-METALLERAMSTÄLLNING  
38 MET. JA KONEP. T.N. VALM.-VERKSTADSVARUTILLV.  
39 MUU VALMISTUS-ANNAN TILLVERKNING

4 SÄKRÖ-KAASU.-VESTH.-EL.-GAS- OCH VATTENFÖRS.

41 SÄKRÖ-KAASU.-LÄMPÖHUOLTO-EL.-GAS- OCH VATTENF.  
42 VEDEN PUHD. JA JAKELU-VATTENFÖRSÖRJNING

5 RAKENNUSTOIMINTA-BYGGNADVERKSAHMET

51 TALONRAKENNUSTOIMINTA-HUSBYGGNADVERKSAHMET  
52-MAA- JA VESIRAKENNUSTOIM.-ANLÄGGNINGSVERKSAHMET

6 KAUPPA, RAV. JA MAJ. TOIM.-HANDEL, REST.O. HOT. VERKS.

61 TUKKUK. JA AGENT. TOIM.-PARTIHAND. OCH AG. VERKS.  
62 VAHITTÄSKAUPPA-DETAJHANDEL  
63 RAV. - JA MAJ. TOIMINTA-REST. OCH HOTELLVERKS.  
631 RAV. TOIMINTA-RESTAURANGVERKSAHMET  
632 MAJOITUSTOIMINTA-HOTELLVERKSAHMET

7 KULJ. VARAST. TIETOLIIK.-SAMFÄRDS. POST.-, TELEKOMM.

71 KULJETUS-SAMFÄRDEL  
72 TIETOLIIKENNE-POST- OCH TELEKOMMUNIKATIONER

8 RAH. VAK. KIINT. YM. TOIM.-BANK, FÖRSÄKR. MM. VERKS.

81 RAKOITUSTOIMINTA-FINANSIERINGSVERKSAHMET  
82 VAKUUTUSTOIMINTA-FÖRSÄKRINGSVERKSAHMET  
83 KIINT. JA LIIKE-EL.-FASTIGH. O. UPDRAGSV.  
832 LIIKE-EL. PALV. TOIM.-UPPDRAGSVERKSAHMET

9 YHT. KUNN. JA HLÖKOHT. P.-SAMHÄLLS- O. PERS. T.J.

91 JULKINEN HALLINTO-OFFENTLIG FÖRVALTNING  
911 JULKINEN HALLINTO-OFFENTLIG FÖRVALTNING  
92 PUHTAANAPITO-RENHÄLLNING  
93 MUUT YHT. KUNNALL. PALV.-ANDRA SAMHÄLLSTJÄNSTER  
931 OPETUS-UNDERVISNING  
932 TUTKIMUSTOIMINTA-FORSKNINGSVERKSAHMET  
934 SOSIAALIHUOLTO-SOCIALVARO  
94 VIRK. JA KULTT. PALV.-REKR. O. KULT. SERV. VERKS.  
95 KOTITALL. PALV. TOIM.-TJÄNSTER TILL HUSHÄLLEN  
951 KOTIT. ESIN. KORJAUS-REPAR. AV HUSHÄLLSVAROR  
959 HENKILÖKOHT. PALV. TOIM.-PERS. SERVICEVERKS.  
98 KANSAINVALISET JÄRJESTÖT-INT. ORGANISATIONER

0 ELINKEINO TUNTEMATON NÄRINGSGREN OKÄND

	74875	100.0	58776	78.7	2387	3.2	9889	13.2	3590	4.8	33
14280	100.0	3784	26.8	428	3.0	7045	48.3	2023	21.2	-	-
9970	100.0	1105	11.1	308	3.1	5938	60.2	2567	25.7	-	-
4256	100.0	2849	62.2	119	2.8	1030	24.2	458	10.8	-	-
916	100.0	907	99.0	5	0.5	3	0.3	1	0.1	-	-
11772	100.0	11116	94.4	261	2.2	344	2.9	48	0.4	3	3
1424	100.0	1343	94.3	50	3.5	22	1.5	8	0.6	1	1
1458	100.0	1333	91.4	28	1.8	92	6.3	6	0.4	1	1
2737	100.0	2564	93.7	66	2.4	87	3.2	20	0.7	-	-
2126	100.0	2092	98.4	14	0.7	18	0.8	2	0.1	-	-
802	100.0	792	98.8	14	0.5	5	0.8	1	0.1	-	-
494	100.0	469	94.9	15	3.0	8	1.8	1	0.2	1	1
93	100.0	88	94.6	3	3.2	2	2.2	9	0.4	-	-
2374	100.0	2190	92.8	79	3.3	96	4.0	9	0.4	-	-
264	100.0	245	92.8	4	1.5	14	5.3	1	0.4	-	-
745	100.0	745	100.0	-	-	-	-	-	-	-	-
640	100.0	640	100.0	-	-	-	-	-	-	-	-
105	100.0	105	100.0	-	-	-	-	-	-	-	-
5711	100.0	5089	88.8	284	5.0	327	5.7	29	0.5	2	2
4282	100.0	3862	90.2	221	5.2	180	4.2	17	0.4	-	-
1426	100.0	1204	84.4	63	4.4	147	10.3	12	0.8	-	-
9093	100.0	7708	84.9	691	7.6	519	5.7	159	1.8	6	6
1211	100.0	1078	89.0	57	4.7	65	5.4	9	0.7	2	2
6102	100.0	5071	83.1	523	8.6	378	6.2	126	2.1	4	4
1770	100.0	1559	88.1	111	6.3	78	4.3	24	1.4	-	-
1149	100.0	974	84.8	115	8.3	64	5.6	16	1.4	-	-
602	100.0	569	94.5	95	2.5	11	1.8	7	1.2	-	-
5329	100.0	4492	84.3	219	4.1	560	10.5	58	1.1	-	-
3699	100.0	2862	77.4	219	5.9	560	15.1	58	1.6	-	-
1630	100.0	1630	100.0	-	-	-	-	-	-	-	-
2922	100.0	2717	90.8	110	3.7	139	4.6	25	0.8	-	-
1148	100.0	1147	99.9	-	-	1	0.1	-	-	-	-
152	100.0	152	100.0	-	-	-	-	-	-	-	-
1692	100.0	1418	83.8	110	6.5	138	8.2	25	1.5	1	1
1036	100.0	832	80.3	75	7.2	112	10.8	17	1.6	-	-
22985	100.0	22078	96.0	263	1.1	596	2.6	48	0.2	2	2
5911	100.0	5911	100.0	-	-	-	-	-	-	-	-
3460	100.0	3460	100.0	-	-	-	-	-	-	-	-
500	100.0	428	85.6	19	3.8	44	8.8	9	1.8	-	-
14260	100.0	14034	98.4	85	0.6	129	0.9	11	0.1	-	-
5205	100.0	5181	99.5	21	0.4	3	0.1	-	-	-	-
121	100.0	121	100.0	-	-	-	-	-	-	-	-
3464	100.0	3392	97.9	5	0.1	65	1.9	2	0.1	-	-
708	100.0	636	90.1	8	1.1	57	8.1	4	0.6	1	1
1588	100.0	1047	65.9	151	9.5	366	23.0	24	1.5	-	-
788	100.0	563	71.4	171	9.0	139	17.6	15	1.9	-	-
505	100.0	210	41.6	71	14.1	216	42.8	8	1.6	-	-
20	100.0	20	100.0	-	-	-	-	-	-	-	-
862	100.0	162	18.8	126	14.6	356	41.3	199	23.1	19	19



ENNAKKOJAULU 6 TYÖLLINEN TYÖVOIMA AMMATTIASEMAN JA ELINKEINON (2-3-NUM.) MUKAAN 17.11.1989  
FÖRHANDLINGSBÅLL 6 SYSSLESATT ARBETSKRAFT EFTER STÄLLNING I YRKET OCH NÄRINGSGRÄN (2-3-SIFF)

ALUE ELINKEINO OMRÅDE NÄRINGSGRÄN  
TYÖLLINEN AMMATTIASEMA - STÄLLNING I YRKET  
SYSSLESATT ARBETSKRAFT PÄRKANSAAJIA TYÖNANTAJA YKSINÄISYRIIT AV PERH JÄSENIÄ TUNTEMAT  
ARBETSKRAFT LÖNTAGARE ARBETSGIVARE ENSAMFÖRETAG MEDHJ FÄM MEDL OKÄND

KUOPIO LÄÄNI  
KUOPIO LÄN

KAIKKI ELINKEINOT-ALLA NÄRINGSGRÄNAR

1 MAA- JA METSÄTALOUS YM.-JORD- OCH SKOGSBRUK MM.  
11 MAATALOUS JA METSÄSTYJS-JORDBRUK OCH JAKT  
12 METSÄTALOUS-SKOGSHUSHÅLLNING

2 KAIVOS- JA MUU KAIV.TOIM.-BRYTNING AV MIN.PROD.

3 TEOLLISUUS-TILLVERKNING

31 ELINTUOM.TUP.VALM.-LIVSMEDELSTILLV. MM.  
32 TEKSTIILINAHAN.YM.VALM.-TEXTIL.-MM.TILLV.  
33 PUUTAVARAN VALMISTUS-TRÄVARUTILLVERKNING  
34 PAPERI.VALM.GRAF.T.-PAPPERSIND.GRAF.PROD.  
35 KEM.KUMI-YM.T.N.VALM.-TILLV.AV KEM.MM.  
36 SAVI.-LASI.-KIVIT.VALM.-LER.-GLAS.-MM.TILLV.  
37 METALLIEN VALMISTUS-METALLFRAMSTÄLLNING  
38 MET.JA KONEP.T.N.VALM.-VERKSTADSVARUTILLV.  
39 MUU VALMISTUS-ANNAN TILLVERKNING

4 SÄHKÖ- KAASU- VESIH.-EL- GAS- OCH VATTENFÖRS.  
41 SÄHKÖ- KAASU- LÄMPÖHUOTO-EL- GAS- OCH VATTENF.  
42 VEDEN PURD. JA JAKELU-VATTENFÖRSÖRJNING

5 RAKENNUSTOIMINTA-BYGGNADSVÄRKSAMHET  
51 TALONRAKENNUSTOIMINTA -HUSBYGGNADSVÄRKSAMHET  
52 MAA- JA VESIRAKENNUSTOIM.-ANLÄGGNINGSVÄRKSAMHET

6 KAUPPA, RAV.JA MAJ.TOIM.-HANDEL, REST.O.HOT.VERKS.  
61 TUUKKUK.JA AGENT.TOIM.-PARTIHAND. OCH AG.VERKS.  
62 VÄHITTÄISKAUPPA-DETAJLHAND. OCH AG.VERKS.  
63 RAV.- JA MAJ.TOIMINTA-REST. OCH HOTELLVERKS.  
631 RAV.TOIMINTA-RESTAURANGVERKSAMHET  
632 MAJOITUSTOIMINTA-HOTELLVERKSAMHET

7 KULJ.VARAST.TIETOLIJK.-SAMFÄRDS.POST.-, TELEKOMM.  
71 KULJETUS-SAMFÄRDEL  
72 TIETOLIIKENNE-POST- OCH TELEKOMMUNIKATIONER

8 RAH.VAK.KIINT.YM.TOIM.-BANK.FÖRSÄKR.MM.VERKS.  
81 RAHOITUSTOIMINTA-FINANSIERINGSVERKSAMHET  
82 VAKUUTUSTOIMINTA-FÖRSÄKRINGSVERKSAMHET  
83 KIINT. JA LIIKE-EL.-FASTIGH.O. UPDRAGSV.  
832 LIIKE-EL. PALV.TOIM.-UPDRAGSVÄRKSAMHET

9 YHT.KUNN. JA HLÖÖHT.P.-SAMHÄLLS.-O. PERS.TJ.  
91 JULKINEN HALLINTO-OFFENTLIG FÖRVALTNING  
911 JULKINEN HALLINTO-OFFENTLIG FÖRVALTNING  
92 PUHTAANAPITO-RENHÄLLNING  
93 MUUT YHT.KUNNALL.PALV.-ANDRA SAMHÄLLSTJÄNSTER  
931 OPETUS-UNDERVISNING  
932 TUTKIMUSTOIMINTA-FORSKNINGSVERKSAMHET  
934 SOSIAALIHUOLTO-SOCIALVÄRD  
94 VIRK.JA KULTI.PALV.-REKR.O.KULT.SERV.VERKS.  
95 KOTIITAI.PALV.TOIM.-TJÄNSTER TILL HUSHÄLLEN  
951 KOTIITAI.PALV.-REPAR.AV HUSHÄLLSVÄROR  
959 HENKILÖKOHT.PALV.TOIM.-PERS.SERVICEVERKS  
96 KANSAINVALISET JÄRJESTOT-INT. ORGANISATIONER

0 ELINKEINO TUNTEMATON-NÄRINGSGRÄN OKÄND

	110357	100.0	87893	79.5	3481	3.2	13904	12.6	5224	4.7	55
19568	100.0	18684	95.4	379	1.9	430	2.2	88	0.4	7	
2585	100.0	2474	95.6	42	1.6	32	1.2	14	0.5	3	
3780	100.0	3618	95.7	47	1.2	103	2.7	11	0.3	1	
3316	100.0	3098	93.4	95	2.9	95	2.9	29	0.9	1	
2915	100.0	2855	97.9	28	1.0	26	0.9	5	0.2	1	
1159	100.0	1138	98.2	10	0.9	9	0.8	2	0.2	1	
675	100.0	638	94.2	18	2.7	16	2.4	5	0.7	1	
155	100.0	144	92.9	6	3.9	5	3.2	18	0.4	1	
4867	100.0	4597	94.5	123	2.5	128	2.6	18	0.4	1	
134	100.0	106	79.1	10	7.5	16	11.9	2	1.5	1	
1094	100.0	1094	100.0	-	-	-	-	-	-	-	
994	100.0	994	100.0	-	-	-	-	-	-	-	
100	100.0	100	100.0	-	-	-	-	-	-	-	
8258	100.0	7370	89.2	383	4.6	457	5.5	44	0.5	8	
6226	100.0	5685	91.3	272	4.4	234	3.8	30	0.5	5	
2030	100.0	1883	82.9	111	5.5	222	10.9	14	0.7	1	
13959	100.0	12120	86.8	937	6.7	657	4.7	241	1.7	4	
2544	100.0	2365	93.0	71	2.8	94	3.7	13	0.5	1	
8733	100.0	7363	84.3	699	8.0	475	5.4	193	2.2	3	
2682	100.0	2392	89.2	167	6.2	88	3.3	35	1.3	1	
1973	100.0	1727	87.5	152	7.7	67	3.4	27	1.4	1	
708	100.0	664	93.8	15	2.1	21	3.0	8	1.1	1	
6940	100.0	5799	83.6	299	4.3	758	10.9	80	1.2	4	
4471	100.0	3330	74.5	299	6.7	758	17.0	80	1.8	4	
2469	100.0	2469	100.0	-	-	-	-	-	-	-	
5129	100.0	4713	91.9	187	3.3	217	4.2	31	0.6	1	
2086	100.0	2084	99.9	2	0.1	-	-	-	-	-	
306	100.0	306	100.0	-	-	-	-	-	-	-	
2737	100.0	2323	84.9	185	6.0	217	7.9	31	1.1	1	
1722	100.0	1408	81.8	116	6.7	176	10.2	22	1.3	1	
33838	100.0	32570	96.3	382	1.1	800	2.4	80	0.2	4	
7288	100.0	7289	100.0	-	-	-	-	-	-	-	
4760	100.0	4760	100.0	-	-	-	-	-	-	-	
1091	100.0	1020	93.5	24	2.2	38	3.5	8	0.7	1	
21659	100.0	21272	98.2	109	0.5	247	1.1	29	0.1	2	
6798	100.0	6765	99.5	17	0.3	15	0.2	1	0.0	1	
427	100.0	421	98.6	3	0.7	3	0.7	1	0.0	1	
4791	100.0	4848	97.0	6	0.1	132	2.8	5	0.1	1	
1327	100.0	1230	92.7	12	0.9	81	6.1	4	0.3	1	
2441	100.0	1730	70.9	237	9.7	434	17.8	39	1.6	1	
1155	100.0	866	75.0	190	7.8	179	15.5	19	1.6	1	
758	100.0	387	50.4	125	16.3	245	31.9	11	1.4	1	
29	100.0	29	100.0	-	-	-	-	-	-	-	
1260	100.0	262	20.8	146	11.6	521	41.3	306	24.3	25	



ENNAKKOTAULU 6 TYÖLLIEN TYÖVOIMA AMMATTIASEMAN JA ELINKEINON (2-3-NUM) MUKAAN 17.11.1985  
FORHANDSTABELL 6 SYSSELSATT ARBETSKRAFT EFTER STÄLLNING I YRKE OCH NÄRINGSGRN (2-3-SIFF)

ALUE, ELINKEINO  
OMRÅDE, NÄRINGSGRN

TYÖLLIEN  
TYÖVOIMA  
SYSSELSATT  
ARBETSKRAFT %

AMMATTIASEMA  
PALKANSAAJIA  
LÖNTAGARE %

STÄLLNING I  
YRKE  
TYÖNANTAJA  
ARBETSGIVARE %

YKSINÄISPIITT  
AV PERH JASENIA  
MEDHJ FAM  
OKAND  
ENSAFÖRETAG  
OKAND %

KESKI-SUOMEN LÄÄNI  
MELLERSTA FINLANDS LÄN

## KAIKKI ELINKEINOT-ALLA NÄRINGSGRNAR

1 MAA- JA METSÄTALOUS YM.-JORD- OCH SKOGSBRUK MM.  
11 MAATALOUS JA METSÄSTYS-JORDBRUK OCH JAKT  
12 METSÄTALOUS-SKOGSHUSHÄLLNING

2 KAIIVOS- JA MUU KAIIV.TOIM.-BRYTNING AV MIN.PROD.

3 TEOLLISUUS-TILLVERKNING

31 ELINT. JUOM. TUOV. VALM.-LIVSMEDELSTILLV. MM.  
32 TEKSTIIL.NAHAN. YM. VALM.-TEXTIL.-MM. TILLV.  
33 PUUTAVARAN VALMISTUS-TRÄVARUTILLVERKNING  
34 PAPERI.VALM. GRAAF.T.-PAPPERSIND. GRAF. PROD.  
35 KEM.KUMI.-YM. T.N.VALM.-AV KEM. MM.  
36 SAVI.-LÄSIT.-KIVIT. VALM.-LER.-GLAS.-MM. TILLV.  
37 METALLIEN VALMISTUS-METALLFRAMSTÄLLNING  
38 MET. JA KONEP. T.N.VALM.-VERKSTADSVARUTILLV.  
39 MUU VALMISTUS-ANNAN TILLVERKNING

4 SÄHKÖ-, KAASU-, VESIH.-EL-, GAS- OCH VATTENFÖRS.  
41 SÄHKÖ-, KAASU-, LÄMPÖHUOLTO-EL-, GAS- OCH VATTENF.  
42 VEDEN PUHO. JA JÄRELU-VATTENFÖRSÖRNING

5 RAKENNUSTOIMINTA-BYGGNADSVVERKSAMHET  
51 TALONRAKENNUSTOIMINTA -HUSBYGGNADSVVERKSAMHET  
52 MAA- JA VESIRAKENNUSTOIM.-ANLÄGGNINGSVVERKSAMHET

6 KAUPPA, RAV. JA MAJ.TOIM.-HANDEL, REST.O.MOT.VERKS.  
61 TUUKKUK. JA AGENT. TOIM.-PARTIHAND. OCH AG.VERKS.  
62 VÄHITTÄISKAUPPA-DETAJ.HANDEL OCH AG.VERKS.  
63 RAV. JA MAJ.TOIMINTA-REST. OCH HOTELLVERKS.  
631 RAV. TOIMINTA-RESTAURANGVVERKSAMHET  
632 MAJOITUSTOIMINTA-HOTELLVVERKSAMHET

7 KULJ.VARAAT.TIETOLIIK.-SAMFÄRDS.POST-, TELEKOMM.  
71 KULJETUS-SAMFÄRDEL  
72 TIETOLIIKENNE-POST- OCH TELEKOMMUNIKATIONER

8 RAH.VAK.KIINT.YM.TOIM.-BANK.FÖRSÄKR.MM.VERKS.  
81 RAHOITUSTOIMINTA-FINANSIERINGSVVERKSAMHET  
82 VAKUUTUSTOIMINTA-FÖRSÄKRINGSVVERKSAMHET  
83 KIINT. JA LIIKE-EL.-FASTIGH. O. UPPDRAGSV.  
832 LIIKE-EL. PALV.TOIM.-UPPDRAGSVVERKSAMHET

9 YHT.KUNN. JA HLÖKOHT.P.-SAMHÄLLS.-O. PERS.TJ.  
91 JULKINEN HALLINTO- OFFENTLIG FÖRVALTNING  
911 JULKINEN HALLINTO-OFFENTLIG FÖRVALTNING  
92 PUHTAANAPITO-RENHÄLLNING  
93 MUUT YHT.KUNNALL.PALV.-ANDRA SAMHÄLLSTJÄNSTER  
931 OPETUS-UNDERVISNING  
932 TUUKIMUSTOIMINTA-FORSKNINGSVVERKSAMHET  
933 SOSIAALIHUOLTO-SOCIALVÄRD  
934 VIRK.JA KULTY.PALV.-REKR.O KULT.SERV.VERKS.  
94 KULTIIV.PALV.TOIM.-TJÄNSTER TILL HUSHÄLLEN  
95 KOTIT.ESIN.KORJAUS-REPAR. AV HUSHÄLLSVAROR  
959 HENKILÖKOHT.PALV.TOIM.-PERS. SERVICEVERKS.  
96 KANSAINVALISET JÄRJESTÖT-INT. ORGANISATIONER

O ELINKEINO TUNTEMATON-NÄRINGSGRN OKÄND

	107601	100.0	89318	83.0	3165	2.9	11269	10.5	3799	3.5	50
14688	100.0	3971	27.1	484	3.3	7259	49.5	2952	20.1	2	
10116	100.0	1068	10.5	376	3.7	6144	60.7	2529	25.0	1	
4460	100.0	2836	63.6	105	2.4	1097	24.6	421	9.4	1	
175	100.0	162	92.6	4	2.3	6	3.4	3	1.7	-	
24108	100.0	23090	95.8	398	1.6	512	2.1	101	0.4	9	
1912	100.0	1834	95.9	38	2.0	32	1.7	6	0.3	2	
2141	100.0	1982	92.8	39	1.8	108	5.0	12	0.6	1	
4068	100.0	3832	94.2	95	2.3	107	2.6	33	0.8	1	
5555	100.0	3450	98.1	32	0.6	60	1.1	9	0.2	4	
1453	100.0	1435	98.8	8	0.6	7	0.5	3	0.2	1	
658	100.0	615	93.8	21	3.2	14	2.1	5	0.8	1	
46	100.0	44	95.7	2	4.9	157	1.9	30	0.4	1	
8084	100.0	7745	95.8	151	1.3	27	14.0	3	1.6	-	
193	100.0	153	79.3	10	5.2	27	14.0	3	1.6	-	
1078	100.0	1078	100.0	-	-	-	-	-	-	-	
951	100.0	951	100.0	-	-	-	-	-	-	-	
127	100.0	127	100.0	-	-	-	-	-	-	-	
7687	100.0	6767	88.3	374	4.9	483	6.3	41	0.5	2	
5808	100.0	5203	89.6	272	4.7	310	5.3	22	0.4	1	
1854	100.0	1560	84.1	102	5.5	172	9.3	19	1.0	1	
13532	100.0	11716	86.6	902	6.7	688	5.1	224	1.7	4	
2230	100.0	2084	93.5	58	2.6	76	3.4	11	0.5	1	
8424	100.0	7009	83.2	692	8.2	538	6.4	182	2.2	3	
2878	100.0	2623	91.1	152	5.3	31	2.5	31	1.1	1	
1948	100.0	1735	89.1	130	6.7	58	3.0	25	1.3	-	
922	100.0	880	95.4	22	2.4	14	1.5	6	0.7	-	
6961	100.0	5805	83.4	330	4.7	735	10.6	81	1.3	-	
4241	100.0	3085	72.7	330	7.8	735	17.3	91	2.1	-	
2720	100.0	2720	100.0	-	-	-	-	-	-	-	
5018	100.0	4598	91.6	170	3.4	216	4.3	34	0.7	-	
1741	100.0	1741	100.0	-	-	-	-	-	-	-	
218	100.0	218	100.0	-	-	-	-	-	-	-	
3058	100.0	2638	86.3	170	5.6	216	7.1	34	1.1	-	
2054	100.0	1697	82.6	144	7.0	187	9.1	26	1.3	-	
33137	100.0	31852	96.1	325	1.0	869	2.6	84	0.3	7	
7836	100.0	7836	100.0	-	-	-	-	-	-	-	
5114	100.0	5114	100.0	-	-	-	-	-	-	-	
854	100.0	774	90.6	23	2.7	54	6.3	3	0.4	-	
20869	100.0	20504	98.3	88	0.4	240	1.2	31	0.1	6	
7859	100.0	7626	99.6	18	0.2	11	0.1	3	0.0	1	
343	100.0	340	99.1	1	0.3	2	0.6	0	0.0	-	
5184	100.0	5032	97.1	3	0.1	143	2.8	6	0.1	-	
1288	100.0	1156	89.8	20	1.6	101	7.8	11	0.9	1	
2259	100.0	1555	68.7	184	8.6	474	21.0	39	1.7	1	
1175	100.0	890	75.7	81	6.9	181	15.4	23	2.0	1	
716	100.0	331	46.2	102	14.2	274	38.3	6	1.1	1	
31	100.0	31	100.0	-	-	-	-	-	-	-	
1257	100.0	279	22.2	180	14.3	503	40.0	269	21.4	26	



TILASTOKESKUS  
STATISTIKCENTRALEN

05/12/86  
31

VÄESTÖLASKENTA 1985  
FOLKRÄKNINGEN 1985

ENNAKKOTAULU 6 TYÖLLIEN TYÖVOIMA AMMATTIASEMAN JA ELINKEINON (2-3 NUM) MUKAAN 17.11.1985  
FORHANDSTABELL 6 SYSSELSATT ARBETSKRAFT EFTER STÄLLNING I YRKET OCH NÄRINGSGRNEN (2-3-SIFF)

ALUE, ELINKEINO  
OMRÅDE, NÄRINGSGRNEN  
TYÖLLIEN  
TYÖVOIMA  
SYSSELSATT  
ARBETSKRAFT %  
AMMATTIASEMA  
PALKKANSAAJIA  
LONTAGARE %  
STÄLLNING I YRKET  
YKSINÄISYRIITT.  
TYÖNANTAJA  
ARBEITSGIVARE  
AV PERH. JÄSENIÄ  
MEDHJ. FÄM. MEDL.  
TUNTEMÄT  
OKÄND

	198500	100.0	149224	75.2	7033	3.5	31630	15.9	10467	5.3	146
VAASAN LÄÄNI											
VASA LÄN											
KAIKKI ELINKEINOT-ALLA NÄRINGSGRNENAR											
1 MAA- JA METSÄTALOUS YM.-JORD- OCH SKOGSBRUK MM.	38974	100.0	6288	16.1	1551	4.0	22789	58.5	8339	21.4	7
11 MAATALOUS JA METSÄTYS-JORDBRUK OCH JAKT	33105	100.0	3933	11.9	1369	4.2	20279	61.3	7479	22.6	7
12 METSÄTALOUS-SKOGSHUSHÄLLNING	5620	100.0	2314	41.2	146	2.6	2309	41.1	851	15.1	-
2 KAIIVOS- JA MUU KAIV.TOIM.-BRYTNING AV MIN.PROD.	545	100.0	503	92.3	17	3.1	21	3.9	4	0.7	-
3 TEOLLISUUS-TIILLVERKKNING	47019	100.0	44173	93.9	1119	2.4	1363	2.9	329	0.7	35
31 ELLINT.JUOM.TUP.VALM.-LIVSMEDELSTIILLV. MM	6178	100.0	5868	95.0	140	2.3	119	1.9	42	0.7	1
32 TEKSTIIL.NAHAN.YM.VALM.-TEXTIIL.MM.TIILLV.	9822	100.0	9073	92.4	221	2.3	419	4.3	86	1.0	11
33 PUUTAVARAN VALMISTUS-TRÄVARUTIILLVERKKNING	6345	100.0	5543	87.4	344	5.4	351	5.5	101	1.6	6
34 PAPERI.VALM.GRAAF.T.-PAPPERSIND.GRAF.PROD.	3887	100.0	3769	97.0	49	1.3	51	1.3	16	0.4	2
35 KEM.KUMI.-YM.T.N.VALM.-TIILLV.AV KEM.MM.	3138	100.0	3088	98.4	27	0.9	14	0.4	9	0.3	-
36 SÄVI.-LÄSI.-KIVIT.VALM.-LER.-GLÄS.-MM.TIILLV.	1267	100.0	1178	93.0	50	3.9	31	2.4	8	0.6	-
37 METALLIEN VALMISTUS-METALLFRAMSTÄLLNING	1693	100.0	1684	99.5	3	0.2	4	0.2	-	-	2
38 MET.JA KONEP.T.N.VALM.-VERKSTÄDSVARUTIILLV.	14443	100.0	13773	95.4	271	1.9	341	2.4	53	0.4	5
39 MUU VALMISTUS-ANNAN TIILLVERKKNING	246	100.0	197	80.1	14	5.7	33	13.4	2	0.8	-
4 SÄHKÖ-KAASU.-VESIH.-EL.-GAS- OCH VATTENFÖRS.	1572	100.0	1572	100.0	-	-	-	-	-	-	-
41 SÄHKÖ-KAASU.-LÄMPÖHUOLTO-EL.-GAS- OCH VATTENF.	1330	100.0	1330	100.0	-	-	-	-	-	-	-
42 VEDEN PUHD. JA JAKELU-VATTENFÖRSÖRJNING	242	100.0	242	100.0	-	-	-	-	-	-	-
5 RAKENNUSTOIMINTA-BYGGNADSVKRSAMHET	12425	100.0	10497	84.5	674	5.4	1146	9.2	101	0.8	7
51 TALONRAKENNUSTOIMINTA-HUSBYGGNADSVKRSAMHET	9405	100.0	8094	86.1	495	5.3	748	8.0	65	0.7	2
52 MAA- JA VESIRAKENNUSTOIM.-ANLÄGGNINGSVKRSAMHET	3012	100.0	2397	79.6	177	5.9	398	13.2	36	1.2	5
6 KAUPPA, RAV. JA MAJ.TOIM.-HANDEL, REST.O.HOT.VKRS.	24005	100.0	20003	83.3	1639	7.7	1655	6.9	494	2.1	14
61 TUUKK. JA AGENT.TOIM.-PARTIHAND. OCH AG.VKRS.	5029	100.0	4551	90.5	198	3.9	246	4.9	29	0.6	6
62 VÄHITTÄISKAPPA-DETAJHANDEL	15355	100.0	12328	80.3	1394	9.1	1216	7.9	411	2.7	18
63 RAV. JA MAJ.TOIMINTA-REST. OCH HOTELLVKRS.	3820	100.0	3123	81.9	247	6.8	193	5.3	54	1.5	3
631 RAV.TOIMINTA-RESTAURANGVKRSAMHET	2470	100.0	2023	81.9	228	9.2	170	6.9	47	1.9	2
632 MAJOITUSTOIMINTA-HOTELLVKRSAMHET	1094	100.0	1048	95.8	18	1.6	23	2.1	5	0.5	-
7 KULJ.VARAST.TIETOLIIK.-SAMFÄRDS.POST.-, TELEKONM.	12936	100.0	11081	85.7	545	4.2	1136	8.8	171	1.3	3
71 KULJETUS-SAMFÄRDSSEL	8723	100.0	6868	78.7	545	6.2	1136	13.0	171	2.0	3
72 TIETOLIIKENNE-POST- OCH TELEKOMMUNIKATIONER	4213	100.0	4213	100.0	-	-	-	-	-	-	-
8 RAH.VAK.KIINT.YM.TOIM.-BANK.FÖRSÄKR.MM.VKRS.	7831	100.0	7126	91.0	255	3.3	401	5.1	48	0.6	1
81 RAKOITUSTOIMINTA-FINANSIERINGSVKRSAMHET	3496	100.0	3494	99.9	1	0.0	-	0.0	-	-	-
82 VAKUUTUSTOIMINTA-FÖRSÄKRINGSVKRSAMHET	490	100.0	490	100.0	-	-	-	-	-	-	-
83 KIINT. JA LIIKE-EL.-FÄSTIGH.O.UPPDRAGSV.	3845	100.0	3142	81.7	254	6.6	400	10.4	48	1.2	1
832 LIIKE-EL. PALV.TOIM.-UPPDRAGSVKRSAMHET	2779	100.0	2168	78.0	214	7.7	353	12.7	43	1.5	1
9 YHT.KUNN. JA HLÖKOHT.P.-SAMHÄLLS.-O. PERS.TJ.	49760	100.0	47313	95.1	573	1.2	1713	3.4	158	0.3	3
91 JULKINEN HALLINTO-OFFENTLIG FÖRVALTNING	10136	100.0	10136	100.0	-	-	-	-	-	-	-
911 JULKINEN HALLINTO-OFFENTLIG FÖRVALTNING	7347	100.0	7347	100.0	-	-	-	-	-	-	-
92 PUHTAANAPITO-RENNHÄLLNING	1719	100.0	1552	90.3	42	2.4	108	6.3	17	1.0	-
93 MUUT YHT.KUNNALL.PALV.-ANDRA SAMHÄLLSTJÄNSTER	32217	100.0	31674	98.3	168	0.5	310	1.0	63	0.2	2
931 OPETUS-UNDERSÖKNING	10932	100.0	10867	99.4	38	0.3	22	0.2	5	0.0	-
932 TUTKIMUSTOIMINTA-FORSKNINGSVKRSAMHET	246	100.0	243	98.8	-	-	-	-	-	-	-
934 SOSIAALIHUOLTO-SOCIALVÄRD	7711	100.0	7598	98.5	4	0.1	104	1.3	5	0.4	-
94 VIRK. JA KULTV.PALV.-REKR.O.KULT.SERV.VKRS.	1669	100.0	1524	91.3	16	1.0	124	7.4	5	0.3	-
95 KOTITAL.PALV.TOIM.-TJÄNSTER TILL HUSHÄLLNEN	3985	100.0	3293	82.7	347	8.7	1171	29.4	73	1.8	1
951 KOIT.ESIN.KORJAUS-REPAR.AV HUSHÄLLSVAROR	2056	100.0	1360	66.1	174	8.5	472	23.0	50	2.4	1
959 HENKILÖKOHT.PALV.TOIM.-PERS.SERVICEVKRS.	1251	100.0	408	32.6	155	12.4	673	53.8	14	1.1	1
98 HENKAINVALISET JÄRJESTOT-INT. ORGANISATIONER	32	100.0	32	100.0	-	-	-	-	-	-	-
0 ELINKEINO TUNTEMÄTON-NÄRINGSGRNEN OKÄND	3433	100.0	688	19.5	460	13.4	1406	41.0	823	24.0	78

PEITTÄVYYSPROSENTTI KO ALUEELLA 98.4 / KOKO MAASSA 98.4 - TÄCKNINGSPROCENTEN FÖR IFRÅGAVARANDE OMRÅDE 98.4 / HELA LANDET 98.4



ENNAKKOTÄULU 6 TYÖLLINEN TYÖVOIMA AMMATTIASEMAN JA ELINKÄIMON (2-3-NUM) MUKAAN 17.11.1985  
FÖRHANDSTABELL 6 SYSSLETSATT ARBETSKRAFT EFTER STÄLLNING I YRKET OCH NÄRINGSGREN (2-3-SIFF)

ALUE ELINKÄIMO OMRÅDE NÄRINGSGREN	TYÖLLINEN TYÖVOIMA SYSSLETSATT ARBETSKRAFT %	AMMATTIASEMA PALKANSAAJIA LÖNTAGARE %	STÄLLNING I YRKET TYÖNANTAJA ARBETSGIVARE %	YKSINKAISYRITT ENSAMFÖRETAG %	AV PERH JÄSENIÄ MEDHUJ FÄM MEDL OKÄND %	TUNTEMAT OKÄND	1985		1984		
							1985	1984	1985	1984	
<b>OULUN LÄÄNI</b>											
<b>ULEÅBORGIS LÄN</b>											
<b>KAIKKI ELINKÄIMOT-ALLA NÄRINGSGRENAR</b>	178697	100.0	145970	81.7	5437	3.0	20233	11.3	6935	3.9	122
1 MAA- JA METSÄTALOUS YM.-JORD- OCH SKOGSBRUK MM. 11 MAATALOUS JA METSÄSTYS-JORDBRUK OCH JAKT 12 METSÄTALOUS-SKOGSHUSHÄLLNING	26933 19270 7405	100.0 100.0 100.0	6869 2210 4539	25.5 11.5 61.3	799 604 180	3.0 3.1 2.4	13736 11715 1909	51.0 60.8 25.8	5525 4739 775	20.5 24.6 10.5	4 2 2
2 KAIVOS- JA MUU KAIV. TOIM.-BRYTNING AV MIN. PROD.	1747	100.0	1682	96.3	29	1.7	30	1.7	6	0.3	-
3 TEOLLISUUS-TILLVERKNING	31013	100.0	29515	95.2	609	2.0	755	2.4	123	0.4	11
31 ELINT. JUOM. TUJ. VALM.-LIVSMEDELSTILLV. MM. 32 TEKSTIIL. NAHAN. YM. VALM.-TEXTIL.-MM. TILLV. 33 PUUTAVARAN VALMISTUS-TRAVARUTILLVERKNING 34 PAPERI. VALM. GRAAF. T.-PAPPERSIND. GRAF. PROD. 35 KEM. KUMI. YM. T. N. VALM.-TILLV. AV KEM. MM. 36 SAVI.-LASI.-KIVIT. VALM.-LER.-GLAS.-MM. TILLV. 37 METALLIEN VALMISTUS-METALLFRAMSTÄLLNING 38 MET. JA KONEP. T. N. VALM.-VERKSTADSVARUTILLV. 39 MUU VALMISTUS-ANNAN TILLVERKNING	3714 2181 4906 3525 1768 38 21 4593 8734 220	100.0 100.0 100.0 100.0 100.0 100.0 100.0 100.0 100.0 100.0	3537 1918 4510 3435 1323 38 21 8293 183	95.2 95.2 87.9 91.9 97.4 0.5 0.5 96.4 95.0 83.2	609 97 46 185 38 1 1 5 11	2.0 2.6 3.8 1.1 0.5 0.1 0.1 2.3 5.0	755 202 175 33 12 23 14 214 24	2.4 1.6 3.3 0.9 0.7 1.7 0.3 2.5 10.9	123 17 14 34 18 4 5 29 1	0.4 0.5 0.6 0.7 0.5 0.4 0.0 0.3 0.5	11 5 2 1 1 1 1 1 1
4 SÄHKÖ-KAASU-VESIH. TEL- GAS- OCH VATTENFÖRS. 41 SÄHKÖ-KAASU-LÄMPÖHUOLTO ELK. GAS- OCH VATTENF. 42 VEDEN PUHD. JA JAKELU-VATTENFÖRSÖRJNING	2274 1992 282	100.0 100.0 100.0	2374 1992 282	100.0 100.0 100.0	- - -	- - -	- - -	- - -	- - -	- - -	- - -
5 RAKENNUSTOIMINTA-BYGGNADVERKSAHMET 51 TALLONRAKENNUSTOIMINTA -HUSBYGGNADVERKSAHMET 52 MAA- JA VESIRAKENNUSTOIM. -ANLÄGGINNINGSVERKSAHMET	14113 10100 4003	100.0 100.0 100.0	12497 9119 3368	88.5 90.3 84.1	686 454 232	4.9 4.5 5.8	814 466 348	5.8 4.6 8.7	115 61 54	0.8 0.6 1.3	1 - 1
6 KAUPPA, RAV. JA MAJ. TOIM.-HANDEL, REST.-O. HOT. VERKS. 61 TUUKKUK. JA AGENT. TOIM.-PARTIHAND. OCH AG. VERKS. 62 VÄHITTÄSKAUPPA-DETAJAHANDEL 63 RAV. - JA MAJ. TOIMINTA-REST. OCH HOTELLVERKS. 631 RAV. TOIMINTA-RESTAURANGVERKSAHMET 632 MAJOITUSTOIMINTA-HOTELLVERKSAHMET	22645 3785 14095 4765 3480 1258	100.0 100.0 100.0 100.0 100.0 100.0	19697 3500 11847 4310 3109 1178	88.8 92.5 84.1 90.5 89.3 93.6	1489 97 1149 243 203 38	6.6 2.6 8.2 5.1 5.8 3.0	1128 158 809 161 126 33	5.0 4.2 5.7 3.4 3.6 2.6	358 28 281 47 38 8	1.6 0.7 2.0 1.0 1.1 0.7	15 2 9 4 4 -
7 KULJ. VARAST. TIETOLIIK. -SAMFÄRDS. POST-, TELEKOMM. 71 KULJETUS-SAMFÄRDEL 72 TIETOLIIKENNE-POST- OCH TELEKOMMUNIKATIONER	12052 8212 3840	100.0 100.0 100.0	10218 6376 3840	84.8 77.6 100.0	580 560 -	4.8 6.8 -	1136 1136 -	9.4 13.8 -	139 139 -	1.2 1.7 -	1 1 -
8 RAK. VAK. KIINT. YM. TOIM.-BANK, FÖRSÄKR. MM. VERKS. 81 RAHOITUSTOIMINTA-FINANSIERINGSVERKSAHMET 82 VAKUUTUSTOIMINTA-FÖRSÄKRINGSVERKSAHMET 83 KIINT. JA LIIKE-EL.-FASTIGH. O. UPDRAGSV. 832 LIIKE-EL. PALV. TOIM.-UPDRAGSVERKSAHMET	7908 2798 433 4676 3319	100.0 100.0 100.0 100.0 100.0	7239 2797 100.0 4009 2777	91.5 100.0 100.0 85.7 83.7	307 - 308 241	3.9 - 6.5 7.3	313 1 312 260	4.0 0.0 6.7 7.8	47 - 47 40	0.8 - 1.0 1.2	2 - 2 1
9 YHT. KUNN. JA HLÖKÖHT. P. -SAMHÄLLS- O. PERS. T.J. 91 JULKINEN HALLINTO-OFFENTLIG FÖRVALTNING 911 JULKINEN HALLINTO-OFFENTLIG FÖRVALTNING 92 PUHTAANAPITO-RENHÄLLNING 93 MUUT YHT. KUNNALL. PALV. -ANDRA SAMHÄLLSTJÄNSTER 931 OPETUS-UNDERVISNING 932 TUOKIMUSTOIMINTA-FORSKNINGSVERKSAHMET 934 SOSIAALIHUOLTO-SOCIALVÄRD 94 VIRK. JA KULT. PALV. -REKR. O. KULT. SERV. VERKS. 95 KOTITAL. PALV. TOIM. -TJÄNSTER TILL HUSHÄLLEN 951 KOTIT. ESIN. KORJAUS-REPAR. AV HUSHÄLLSVAROR 959 HENKILÖKÖHT. PALV. TOIM. -PERS. SERVICEVERKS. 96 KANSAINVALISET JÄRJESTÖT-INT. ORGANISATIONER	57615 12532 8248 1545 37918 13899 542 8302 2154 3428 1514 1207 38	100.0 100.0 100.0 100.0 100.0 100.0 100.0 100.0 100.0 100.0 100.0 100.0 100.0	55495 12532 9248 1391 37327 13837 533 6098 2008 1219 1053 489 38	98.3 100.0 100.0 90.0 98.4 99.6 98.3 97.5 93.2 64.1 69.6 40.5 100.0	601 - 56 167 42 17 10 22 356 144 194	1.0 - 3.6 0.4 0.3 0.1 0.1 1.0 10.4 9.5 16.1 - -	1397 - 80 377 17 187 122 818 276 516	2.4 - 5.2 1.0 0.1 2.3 5.7 18.2 42.8 - -	109 - 18 34 2 6 2 55 41 8	0.2 - 1.2 0.1 0.0 0.1 0.1 1.6 2.7 0.7	13 - - 13 2 1 - - - -
0 ELINKÄIMO TUNTEMATON-NÄRINGSGREN OKÄND	2397	100.0	526	21.9	357	14.9	924	38.5	515	21.5	75



ENNAKKOTABELL 6 TYÖLLISEN TYÖDIIVA AMMATIASEMAN JA ELINKEINON (2-3-NUM) MUKAAN 17.11.1985  
FÖRHANDSTABELL 6 SYSSELSATT ARBETSKRAFT EFTER STÄLLNING I YRKET OCH NÄRINGSGRN (2-3-SIFF)

ÄLUE ELINKEINO NÄRINGSGRN AMMATIASEMA - STÄLLNING I YRKET  
OMRÅDE NÄRINGSGRN PÅKANSAAJIA TYÖNANTAJA KÄSINÄISYRITT AV PERH JÄSENIÄ TUNTEMAT  
SYSELSATT ARBETSKRAFT LÖNTAGARE ARBETSGIVARE ENSAMFÖRETAG MEDHJ PAM MEDL OKÄND

	83970	100.0	71141	84.7	2654	3.2	8098	9.6	2016	2.4	81
LAPIN LÄÄNI											
LAPPLANDS LÄN											
KAIKKI ELINKEINOT-ALLA NÄRINGSGRNAR	83970	100.0	71141	84.7	2654	3.2	8098	9.6	2016	2.4	81
1 MAA- JA METSÄTALOUS YM.-JORD- OCH SKOGSBRUK MM.	10997	100.0	4850	45.0	294	2.7	4391	39.9	1360	12.4	2
11 MAATALOUS JA METSÄSTYS-JORDBRUK OCH JAKT	5758	100.0	805	14.0	173	3.0	3646	63.3	1133	19.7	1
12 METSÄTALOUS-SKOGSHUSHÄLLNING	5077	100.0	4057	79.9	107	2.1	687	13.5	225	4.4	1
2 KAIIVOS- JA MUU KAIIV.TOIM.-BRYTNING AV MIN.PROD.	618	100.0	598	96.8	9	1.5	10	1.6	1	0.2	-
3 TEOLLISUUS-TILLVERKNING	12118	100.0	11315	93.4	302	2.5	427	3.5	64	0.5	10
31 ELINT JUOM.TUP.VALM.-LIVSMEDELSTILLV. MM.	1274	100.0	1199	94.1	42	3.3	25	2.0	7	0.5	1
32 TEKSTIIL.NAHAN. YM. VALM.-TEXTIL-MM. TILLV.	1231	100.0	1054	85.6	26	2.1	134	10.9	17	1.4	1
33 PUUTAVARAN VALMISTUS-TRÄVARUTILLVERKNING	2235	100.0	2034	91.0	89	4.0	96	4.3	14	0.6	2
34 PAPERI.VALM. GRAF.T.-PAPERSIND. GRAF.PROD.	3471	100.0	3418	98.4	17	0.5	31	0.9	4	0.1	3
35 KEMI.KUMI.-YM. T.N. VALM.-TILLV. AV KEM. MM. TILLV.	193	100.0	177	91.7	10	5.2	3	1.6	3	1.6	1
36 SAVI.-LASI.-KIVIT.-VALM.-LER.-GLAS.-MM. TILLV.	478	100.0	439	91.8	25	5.2	9	1.9	4	0.8	1
37 METALLIEN VALMISTUS-METALLFRAMSTÄLLNING	1176	100.0	1171	99.6	74	3.8	3	0.3	11	0.6	2
38 MET. JA KONEP. T.N. VALM.-VERKSTADSVARUTILLV.	1826	100.0	1742	95.4	74	3.8	98	5.1	11	0.6	2
39 MUU VALMISTUS-ANNAN TILLVERKNING	132	100.0	83	62.9	19	14.4	26	19.7	4	3.0	-
4 SÄHKÖ-, KAASU-, VESIH.-EL-, GAS- OCH VATTENFÖRS.	1478	100.0	1478	100.0	-	-	-	-	-	-	-
41 SÄHKÖ-, KAASU-, LÄMPÖHUOLTO-EL-, GAS- OCH VATTENF.	120	100.0	1358	100.0	-	-	-	-	-	-	-
42 VEDEN PUHD. JA JAKELU-VATTENFÖRSÖRJNING	120	100.0	120	100.0	-	-	-	-	-	-	-
5 RAKENNUSTOIMINTA-BYGGNADSVERSKAMHET	7032	100.0	6178	87.8	298	4.2	508	7.2	52	0.7	2
51 TALONRAKENNUSTOIMINTA-HUSBYGGNADSVERSKAMHET	4941	100.0	4412	89.3	198	4.0	298	6.0	31	0.6	2
52 MAA- JA VESTIRAKENNUSTOIM.-ANLÄGGNINGSVERSKAMHET	2090	100.0	1763	84.4	98	4.7	208	10.0	21	1.0	-
6 KAUPPA, RAV. JA MAJ.TOIM.-HANDEL, REST.O.HOT.VERKS.	10870	100.0	8096	83.7	909	8.4	635	5.8	223	2.1	7
61 TUUKKUK. JA AGENT.TOIM.-PARTIHAND. OCH AG.VERKS.	1134	100.0	1021	90.0	47	4.1	54	4.8	11	1.0	1
62 VÄHITTÄISKAUPPA-DETALJHANDEL	6807	100.0	5481	80.5	677	9.9	472	6.9	173	2.5	4
63 RAV. JA MAJ.TOIMINTA-REST. OCH HOTELLVERKS.	2929	100.0	2594	88.6	185	6.8	109	3.7	39	1.3	2
831 RAV. TOIMINTA-RESTAURANGVERSKAMHET	1395	100.0	1195	85.7	120	8.6	55	3.9	25	1.8	2
832 MAJOITUSTOIMINTA-HOTELLVERSKAMHET	1525	100.0	1390	91.1	65	4.3	54	3.5	14	0.9	2
7 KULJ.VARAST.TIETOLIIK.-SAMFÄRDS.-POST.-, TELEKOMM.	7175	100.0	5936	82.7	278	3.9	872	12.2	83	1.2	5
71 KULJETUS-SAMFÄRDSSEL	4171	100.0	2932	70.3	278	6.7	872	20.9	83	2.0	5
72 TIETOLIIKENNE-PCST- OCH TELEKOMMUNIKATIONER	3004	100.0	3004	100.0	-	-	-	-	-	-	-
8 RAH.VAK.KIINT.YM.TOIM.-BANK,FÖRSÄKR.MM.VERKS.	3607	100.0	3329	92.3	111	3.1	152	4.2	14	0.4	1
81 RAHOITUSTOIMINTA-FINANSIERINGSVERSKAMHET	1456	100.0	1455	99.9	1	0.1	-	-	-	-	-
82 VAKUUTUSTOIMINTA-FÖRSÄKRINGSVERSKAMHET	196	100.0	196	100.0	-	-	-	-	-	-	-
83 KIINT. JA LIIKE-EL.-FASTIGH. O. UPPDRAGSV.	1853	100.0	1676	85.8	110	5.6	152	7.8	14	0.7	1
832 LIIKE-EL. PALV.TOIM.-UPPDRAGSVERSKAMHET	1270	100.0	1057	83.2	89	7.0	116	9.1	8	0.6	-
9 YHT.KUNN. JA HLÖKOHT.P.-SAMHÄLLS-O. PERS.TJ.	29043	100.0	28008	96.4	284	1.0	698	2.4	53	0.2	2
91 JULKINEN HALLINTO-OFFENTLIG FÖRVALTNING	7746	100.0	7746	100.0	-	-	-	-	-	-	-
911 JULKINEN HALLINTO-OFFENTLIG FÖRVALTNING	4544	100.0	4544	100.0	-	-	-	-	-	-	-
92 PUHTAANAPITO-RENHÄLLNING	782	100.0	702	89.8	19	2.4	54	6.9	7	0.9	2
93 MUUT YHT.KUNNALL.PALV.-ANDRA SAMHÄLLSTJÄNSTER	17607	100.0	16847	95.7	87	0.5	126	0.7	13	0.1	-
931 OPETUS-UNDERVISNING	6893	100.0	6847	99.3	31	0.5	12	0.2	3	0.0	-
932 SOSIAALIHUOLTO-SOCIALVÅRD	531	100.0	523	98.5	2	0.4	46	1.1	2	0.4	1
934 SUKIMUUSTOIMINTA-FORSKNINGSVERSKAMHET	4269	100.0	4217	98.8	2	0.0	46	1.1	3	0.1	1
94 VIRK. JA KULTT.PALV.-REKR.O.KULT.SERV.VERKS.	1245	100.0	1156	92.9	12	1.0	75	6.0	2	0.2	-
95 KOTITAL. PALV. TOIM.-TJÄNSTER TILL HUSHÄLLEN	1618	100.0	980	60.6	168	10.3	441	27.3	31	1.9	-
951 KOTITAL. PALV. TOIM.-REPAR. AV HUSHÄLLSVAROR	784	100.0	518	66.2	71	9.3	158	20.4	19	2.5	-
959 HENKILÖKOHT.PALV.TOIM.-PERS. SERVICEVERKS.	600	100.0	243	40.5	78	13.0	272	45.3	7	1.2	-
96 KANSAINVÄLITSET JÄRJESTÖT-INT. ORGANISATIONER	45	100.0	45	100.0	-	-	-	-	-	-	-
0 ELINKEINO TUNTEMATON-NÄRINGSGRN OKÄND	1032	100.0	255	24.7	170	16.5	409	39.6	168	16.1	32



ENNAKKOTAULU 6 TYÖLLINEN TYÖVOIMA AMMATTIASEMAN JA ELINKAINON (2-3-NUM) MUKAAN 17.11.1985

ENNÄKÖTABELL SYSSLESATT ARBETSKRAFT EFTER STÄLLNING I YRKET OCH NÄRINGSGREN (2-3-SIFF)

ALUE ELINKAINO  
OMRADE, NÄRINGSGREN

AMMATTIASEMA - STÄLLNING I YRKET  
PALKANSARAJIA TYÖNANTAJIEN YKSINÄISYYSRIIT  
LONTAGARE ARBETSÖFVARE ENSAMFÖRETAG MEDHU FAN MEDL. OKÄND

	507268	100.0	476784	94.0	10983	2.2	17036	3.4	2245	0.4	230
<b>HELINGIN SKA</b>											
<b>HELINGFORS RPL</b>											
<b>KAIRKI ELINKAINOT-ALLA NÄRINGSGRENAR</b>											
1 MA- JA MESAALOUS YM.-JORD- OCH SKOGSBRUK MM. 11 MAATALOUS JA METSÄSTYS-JORDBRUK OCH JAKT 12 MESAALOUS-SKOGSHUSHALLNING	3588 2980 575	100.0 100.0 100.0	1449 1038 385	40.4 35.1 67.0	244 221 18	6.8 7.5 3.1	1370 1228 123	38.2 41.4 21.4	523 474 48	14.8 16.0 8.3	2 1 1
2 KATVOS- JA MUU KAIV. TOIM.-BRYTNING AV MIN. PROD.	501	100.0	484	98.6	8	1.8	7	1.4	2	0.4	-
3 TEOLLISUUS-TILLVERKNING 31 ELINT. JUOM. TUP. VALM.-LIVSMEDELSTILLV. MM. 32 TEKSTIIL. NAHAN. YM. VALM.-TEXTIL-MM. TILLV. 33 PUUTAVARAN VALMISTUS-TRÄVARUTILLVERKNING 34 PAPERI. VALM. GRAAF. T.-PAPPERSIND. GRAF. PROD. 35 KEM. KUMI. YM. T. N. VALM.-TILLV. AV KEM. MM. 36 SAVI.-LÄSI.-KIVIT. VALM.-GLAS.-MM. TILLV. 37 METALLIN VALMISTUS-METALLFRAMSTÄLLNING 38 MET. JA KONEP. T. N. VALM.-VERKSTADSVARUTILLV. 39 MUU VALMISTUS-ANNAN TILLVERKNING	88613 12202 4613 2208 17889 8811 3334 650 37484 1420	100.0 100.0 100.0 100.0 100.0 100.0 100.0 100.0 100.0 100.0	85821 12078 4123 1917 17308 8679 3243 639 36808 1224	96.8 99.0 89.4 86.8 96.8 98.5 97.3 98.3 97.7 86.2	1192 59 132 116 290 71 35 5 445 39	1.3 0.4 2.9 5.3 1.6 0.8 1.0 0.8 1.2 2.7	1373 47 331 146 241 43 47 5 368 145	1.5 0.4 7.2 6.6 1.3 0.5 1.4 0.8 1.0 10.2	188 11 24 28 41 15 5 50 12	0.2 0.1 0.5 1.3 0.2 0.1 0.1 0.1 0.8	41 7 3 1 9 3 4 1 13 -
4 SÄHKÖ-, KÄRSU-, VESIH.-EL-, GAS- OCH VATTENFÖRS. 41 SÄHKÖ-, KÄRSU-, LÄMPÖHUOLTO-EL-, GAS- OCH VATTENF. 42 VEDEN PUHD. JA JAKELU-VATTENFÖRSÖRJNING	5733 4908 825	100.0 100.0 100.0	5733 4908 825	100.0 100.0 100.0	- - -	- - -	- - -	- - -	- - -	- - -	- - -
5 RAKENNUSTOIMINTA-BYGGNADSVARUKSAMHET 51 TALONRAKENNUSTOIMINTA-HUSBYGGNADSVARUKSAMHET 52 MA- JA VESIRAKENNUSTOIM.-ANLÄGGNINGSVERKSAMHET	32950 29134 3790	100.0 100.0 100.0	30239 28949 3265	91.8 92.5 86.1	1284 1087 176	3.8 3.7 4.8	1311 983 328	4.0 3.7 8.4	120 101 19	0.4 0.3 0.5	16 14 2
6 KAUPPA, RAV. JA MAJ. TOIM.-HANDEL, REST.O. HOT.VERKS. 61 TUUKK. JA AGENT. TOIM.-PARTIHAND. OCH AG.VERKS. 62 VÄHITÄISKÄUPPA-DETAJLHANDEL 63 RAJ. - JA MAJ. TOIMINTA-REST. OCH HOTELLVERKS. 631 RAV. TOIMINTA-RESTAURANGVERKSAMHET 632 MAJOITUSTOIMINTA-HOTELLVERKSAMHET	101822 47094 37937 16590 13171 3351	100.0 100.0 100.0 100.0 100.0 100.0	95141 45220 34126 15794 12413 3318	93.8 96.0 90.0 95.2 94.2 99.0	3351 997 1877 477 460 18	3.3 2.1 4.9 2.9 3.5 0.5	2822 765 1619 238 223 12	2.8 1.6 4.3 1.7 1.4 0.4	489 93 303 73 67 5	0.5 0.2 0.8 0.4 0.5 0.1	39 19 12 8 8 -
7 KULJ. VARAST. TIETOLIIK.-SAMFÄRDS. POST-, TELEKOMM. 71 KULJETUS-SAMFÄRDEL 72 TIETOLIIKENNE-POST- OCH TELEKOMMUNIKATIONER	42974 30855 12119	100.0 100.0 100.0	40499 28380 12119	94.2 92.0 100.0	1051 1051 -	2.4 3.4 -	1330 1330 -	3.1 4.3 -	87 87 -	0.2 0.3 -	7 7 -
8 RAH. VAK. KIINT. YM. TOIM.-BANK, FÖRSÄKR. MM. VERKS. 81 RAHOITUSTOIMINTA-FINANSIERINGSVERKSAMHET 82 VAKUUTUSTOIMINTA-FÖRSÄKRINGSVERKSAMHET 83 KIINT. JA LIIKE-EL.-FASTIGH. O. UPDRAGSV. 832 LIIKE-EL. PALV. TOIM.-UPDRAGSVARUKSAMHET	69725 22453 7449 39818 31742	100.0 100.0 100.0 100.0 100.0	65848 22419 7449 35773 28186	94.2 99.8 100.0 89.8 88.8	1848 - 1639 1429 -	2.4 0.0 4.1 4.5 -	2237 24 2213 1978 -	3.2 0.1 5.6 8.2 -	187 2 185 148 -	0.3 0.0 0.5 0.5 -	7 1 6 3 -
9 YHT. KUNN. JA HLÖKÖHT. P.-SAMHÄLLS- O. PERS. TJ. 91 JULKINEN HALLINTO-OFFENTLIG FÖRVALTNING 911 JULKINEN HALLINTO-OFFENTLIG FÖRVALTNING 92 PUHTAANAPITO-REHALLNING 93 MUUT YHT. KUNNALL. PALV.-ANDRA SAMHÄLLSTJÄNSTER 931 OPETUS-UNDERVISNING 932 TUKI- O. KUNNALL. PALV.-ANDRA SAMHÄLLSTJÄNSTER 934 SOSIAALIHUOLTO-SOCIALVÅRD 94 VIRK. JA KULTT. PALV.-REKR. O. KULT. SERV. VERKS. 95 KOTITAL. PALV. TOIM.-TJÄNSTER TILL HUSHÄLLEN 951 KOTIT. ESIN. KORJAUS-REPAR. AV HUSHÄLLSVÅRD 959 HENKILÖKÖHT. PALV. TOIM.-PERS. SERVICEVERKS. 96 KANSAINVALISET JÄRJESTOT-INT. ORGANISATIONER	158008 35880 28889 6072 91152 28316 5918 16150 12642 9871 3729 4221 389	100.0 100.0 100.0 100.0 100.0 100.0 100.0 100.0 100.0 100.0 100.0 100.0 100.0	149840 35880 28889 5715 89006 28147 5887 15494 11145 7505 3126 2606 389	95.9 100.0 100.0 94.1 97.6 99.4 99.5 95.9 88.2 78.0 83.8 81.7 100.0	1425 - 172 453 88 19 175 625 162 433 -	0.9 - 2.8 0.5 0.3 0.1 0.1 1.4 6.3 4.3 10.3 -	4754 - 158 1642 78 27 628 1292 1662 398 1159 -	3.0 - 2.6 1.8 0.3 0.5 3.9 10.2 16.8 10.7 27.5 -	178 - 26 45 5 - 8 29 78 43 23 -	0.1 - 0.4 0.0 0.0 0.0 0.0 0.2 0.2 1.2 0.5 -	11 - 1 6 - 1 1 3 3 - -
0 ELINKAINO TUNTEMATON-NÄRINGSGREN OKÄND	5556	100.0	2140	38.5	782	14.1	2032	36.6	495	8.9	107



TILASTOKESKUS  
STATISTIKCENTRALEN

05/12/86  
43

VÄSTÖLASKENTA 1985  
FOLKRÄKNINGEN 1985

ENNAKKOTAULU 6 TYÖLLINEN TYÖVOIMA AMMATTIASEMAN JA ELINKKINON (2-3 NUM) MUKAAN 17.11.1985  
FÖRHANDSTABELL 6 SYSSELSATT ARBETSKRAFT EFTER STÄLLNING I YRKET OCH NÄRINGSGRÄN (2-3-SIFF)

ALUE, ELINKEINO OMRADE, NÄRINGSGRÄN AMMATTIASEMA - STÄLLNING I YRKET  
TYÖLLINEN TYÖVOIMA PALKANSAAJIA YKSINÄISYRITT AV PERH JÄSENIÄ TUNTEMAT  
SYSSELSATT ARBETSKRAFT LÖNTAGARE ARBETSGIVARE ENSAMFÖRETAG MEDHJ FAM MEDL OKÄND  
ARBETSKRAFT %

ALUE, ELINKEINO OMRADE, NÄRINGSGRÄN	TYÖLLINEN TYÖVOIMA	AMMATTIASEMA	STÄLLNING I YRKET	YKSINÄISYRITT AV PERH JÄSENIÄ TUNTEMAT	MEDEHJ FAM MEDL OKÄND						
ARBETSKRAFT %	ARBETSKRAFT %	LÖNTAGARE	ARBETSGIVARE	ENSAMFÖRETAG	WEDHJ FAM MEDL OKÄND						
ITÄ-UUDENMAAN SKA ÖSTRA NYLANDS RPL	46381	100.0	38719	83.5	1457	3.1	4747	10.2	1433	3.1	25
KAIKKI ELINKKEINOT-ALLA NÄRINGSGRÄNAR	5064	100.0	871	17.2	239	4.7	2878	58.8	1078	21.3	-
1 MAA- JA METSÄTALOUS YM.-JORD- OCH SKOGSBRUK MM. 11 MAATALOUS JA METSÄSTYÖ-JORDBRUK OCH JAKT 12 METSÄTALOUS-SKOGSHUSHÄLLNING	4184	100.0	493	11.8	202	4.8	2533	60.5	956	22.8	-
	778	100.0	357	45.9	34	4.4	275	35.3	112	14.4	-
2 KAIIVOS- JA MUU KAIV.TOIM.-BRYTNING AV MIN.PROD.	371	100.0	362	97.8	4	1.1	5	1.3	-	-	-
3 TEOLLISUUS-TILLVERKNING	12264	100.0	11789	96.1	192	1.6	226	1.8	55	0.4	2
31 ELINT.JUOM.TUP.VALM.-LIVSMEDELSTILLV. MM. 32 TEKSTIIL.NAHAN. YM. VALM.-TEXTIL-MM. TILLV. 33 PUUTAVARAN VALMISTUS-TRÄVARUTILLVERKNING 34 PAPERI.VALM. GRAAF.T.-PAPPERSIND. GRAF. PROD. 35 KEM.KUMI.-YM. T.N VALM.-TILLV. AV KEM. MM. 36 SAVI.-LÄSI.-KIVIT.-VALM.-LER.-GLAS.-MM. TILLV. 37 METALLIN VALMISTUS-METALLFRÄMSTÄLLNING 38 MET. JA KONEP. T.N VALM.-VERKSTADSVARUTILLV. 39 MUU VALMISTUS-ANNAN TILLVERKNING	831	100.0	785	94.5	22	2.6	19	2.3	5	0.6	-
	672	100.0	621	92.4	9	1.3	35	5.2	7	1.0	-
	1076	100.0	993	92.3	32	3.0	38	3.5	13	1.2	2
	2913	100.0	1957	67.2	25	1.2	24	1.2	5	0.2	-
	2933	100.0	2909	99.2	14	0.5	3	0.2	3	0.1	-
	284	100.0	228	80.4	11	4.2	21	8.0	4	1.5	-
	37	100.0	34	91.9	1	2.7	2	5.4	-	-	-
	4089	100.0	3929	96.1	74	1.8	69	1.7	17	0.4	-
	349	100.0	333	95.4	4	1.1	11	3.2	1	0.3	-
4 SÄHKÖ- KAASU- VESIH.-EL.-GAS- OCH VATTENFÖRS. 41 SÄHKÖ.-KAASU.-LÄMPÖHUOLTO-EL.-GAS- OCH VATTENF. 42 VEDEEN PUHD. JA JAKELU-VATTENFÖRSÖRNING	870	100.0	870	100.0	-	-	-	-	-	-	-
	775	100.0	775	100.0	-	-	-	-	-	-	-
	95	100.0	95	100.0	-	-	-	-	-	-	-
5 RAKENNUSTOIMINTA-BYGGNADVERKSAAMHET 51 TALONRAKENNUSTOIMINTA -HUSBYGGNADVERKSAAMHET 52 MAA- JA VESIRAKENNUSTOIM.-ANLÄGGNINGSVERKSAAMHET	3645	100.0	3098	84.9	210	5.8	308	8.4	28	0.8	3
	2918	100.0	2533	86.8	161	5.5	200	6.9	22	0.8	2
	726	100.0	562	77.4	49	6.7	108	14.9	6	0.8	1
6 KAUPPA, RAV. JA MAJ. TOIM.-HANDEL, REST. O. HOT. VERKS. 61 TUUKKUK. JA AGENT. TOIM.-PARTIHAND. OCH AG. VERKS. 62 VÄHITTÄISKAUPPA-RETAILJANDEL OCH AG. VERKS. 63 RAV. JA MAJ. TOIMINTA-REST. OCH HOTELLVERKS. 631 RAV. TOIMINTA-RESTAURANGVERKSAAMHET 632 MAJOITUSTOIMINTA-HOTELLVERKSAAMHET	5889	100.0	5152	87.5	389	6.6	267	4.5	79	1.3	2
	1511	100.0	1411	93.4	50	3.3	43	2.8	6	0.4	-
	3390	100.0	2852	84.1	272	8.0	200	5.9	69	1.9	-
	988	100.0	889	90.0	67	6.8	24	2.4	7	0.7	-
	724	100.0	632	87.3	63	6.7	21	2.9	7	1.0	-
	260	100.0	253	97.3	4	1.5	3	1.2	-	-	-
7 KULJ.VARAST.-TIETOLIIK.-SAMFÄRDS.-POST.-, TELEKOMM. 71 KULJETUS-SAMFÄRDEL 72 TIETOLIIKENNE-POST- OCH TELEKOMMUNIKATIONER	3490	100.0	2895	85.5	126	3.6	347	9.9	30	0.9	2
	2521	100.0	2016	80.0	126	5.0	347	13.8	30	1.2	-
	969	100.0	989	100.0	-	-	-	-	-	-	-
8 RAH.VAK.KIINT.YM.TOIM.-BANK.FÖRSÄKR.MM.VERKS. 81 RAHOITUSTOIMINTA-FINANSIERINGSVERKSAAMHET 82 VAKUUTUSTOIMINTA-FÖRSÄKRINGSVERKSAAMHET 83 KIINT. JA LIIKE-EL.-FASTIGH. O. UPPDRAGSV. 832 LIIKE-EL. PALV.TOIM.-UPPDRAGSVERKSAAMHET	2538	100.0	2378	93.7	53	2.1	96	3.8	11	0.4	-
	854	100.0	953	99.9	1	0.1	1	0.1	-	-	-
	192	100.0	192	100.0	-	-	-	-	-	-	-
	1390	100.0	1231	88.6	53	3.8	95	6.8	11	0.8	-
	1082	100.0	943	87.2	47	4.3	83	7.7	9	0.8	-
9 YHT.KUNN. JA HLÖKOHT.P.-SAMHÄLLS.-O. PERS.TJ. 91 JULKINEN HALLINTO-OFFENTLIG FÖRVALTNING 911 JULKINEN HALLINTO-OFFENTLIG FÖRVALTNING 92 PUHTAANAPITO-RENHÄLLNING 93 MUUT YHT.KUNNALL.PALV.-ANDRA SAMHÄLLSTJÄNSTER 931 OPETUS-UNDERVISNING 932 TUKIKUNTOIMINTA-FORSKNINGSVERKSAAMHET 934 SOSIAALHUOLTO-SOCIALVÄRD 94 VIRK. JA KULTT.PALV.-REKR.O. KULT.SERV.VERKS. 95 KOTITAL. PALV. TOIM.-TJÄNSTER TILL HUSHÄLLEN 951 KOTIT.ESIN.KORJAUS-REPAR. AV HUSHÄLLSVAROR 959 HENKILÖKOHT.PALV.TOIM.-PERS. SERVICEVERKS. 96 KANSAINVALISET JÄRJESTÖT-INT. ORGANISATIONER	11988	100.0	11048	95.3	151	1.3	370	3.2	23	0.2	4
	2276	100.0	2276	100.0	-	-	-	-	-	-	-
	1695	100.0	1695	100.0	-	-	-	-	-	-	-
	545	100.0	498	91.0	24	4.4	24	4.4	1	0.2	-
	7435	100.0	7292	98.1	30	0.4	102	1.4	7	0.1	4
	2308	100.0	2282	99.0	9	0.4	12	0.5	1	0.0	2
	67	100.0	66	98.5	1	1.5	1	1.5	-	-	-
	2013	100.0	1969	97.8	1	0.0	43	2.1	-	-	-
	458	100.0	386	84.3	8	2.0	60	13.1	3	0.7	-
	873	100.0	589	67.5	88	10.1	184	21.1	12	1.4	-
	413	100.0	301	72.9	37	9.0	88	16.5	7	1.7	-
	331	100.0	179	54.1	45	13.6	104	31.4	3	0.9	-
	9	100.0	9	100.0	-	-	-	-	-	-	-
0 ELINKKEINO TUNTEMATON-NÄRINGSGRÄN OKÄND	654	100.0	188	25.7	93	14.2	252	38.5	129	19.7	12



ENNÄKKÖTALU 6 TYÖLLINEN TYÖVOIMA AMMATTIASEMAN JA ELINKEINON (2-3-NUM) MUKAAN 17. 11. 1985  
FÖRHANDSTABELL 6 SYSSLESATT ARBETSKRAFT EFTER STÄLLNING I YRKET OCH NÄRINGSGREN (2-3-SIFF)

ALUE ELINKEINO  
OMRÅDE NÄRINGSGREN

TYÖLLINEN  
TYÖVOIMA  
SYSSLESATT  
ARBETSKRAFT

AMMATTIASEMA  
PALKANSAAJIA  
LONTAGARE

STÄLLNING I YRKET  
TYÖMÄNTÄJÄ  
ARBEJDSGIVARE

AV PERH JÄSENIÄ TUNTEMAT  
MEDHUJ FAN MEDL  
OKÄND

LÄNSI-UUDENMAAN SKA  
VÄST-NYLANDS RPL

KAIKKI ELINKEINOT-ALLA NÄRINGSGRENAR

1 MAA- JA METSÄTALOUS YM.-JORD- OCH SKOGSBRUK MM.

11 MAATALOUS JA METSÄSTYS-JORDBRUK OCH JAKT

12 METSÄTALOUS-SKOGSHUSHÄLLNING

2 KAIIVOS- JA MUU KAIIV.TOIM.-BRYTNING AV MIN.PROD.

3 TEOLLISUUS-TILLVERKNING

31 ELINTI-JUOM.TUP.VALM.-LIVSMEDELSTILLV. MM.

32 TEKSTIIL NAHAN YM.VALM.-TEXTIIL-MM.TILLV.

33 PUUTAVARAN VALMISTUS-TRÄVARUTILLVERKNING

34 PAPERI.VALM.GRAAF.T.-PAPERSIND.GRAF.PROD.

35 KEM.KUMI-YM.T.N.VALM.-TILLV.AV KEM.MM.TILLV.

36 SAVI-LASI-KIVIT.-LÄR.-GLAS-MM.TILLV.

37 METALLIEN VALMISTUS-METALLFRAMSTÄLLNING

38 MET.JA KONEP.T.N.VALM.-VERKSTADSVARUTILLV.

39 MUU VALMISTUS-ANNAN TILLVERKNING

4 SÄHKÖ-KAASU-VESIH.-EL.-GAS- OCH VATTENFÖRS.

41 SÄHKÖ-KAASU-LÄMPÖHUOLTO-EL.-GAS- OCH VATTENF.

42 VEDEN PUHD. JA JAKELU-VATTENFÖRSÖRJNING

5 RAKENNUSOJAIMINTA-BYGGNADSVERSKAMHET

51 TÄLONRAKENNUSOJAIMINTA-HUSBYGGNADSVERSKAMHET

52 MAA- JA VESIRAKENNUSOJAIMINTA-ANLÄGGNADSVERSKAMHET

6 KAUPPA, RAV. JA MAJ.TOIM.-HANDEL, REST.O.HOT.VERKS.

61 TUKKUK. JA AGENT.TOIM.-PARTIHAND. OCH AG.VERKS.

62 VÄHITTÄISKAPPA-DETAJLHANDEL

63 RAV. JA MAJ.TOIMINTA-REST. OCH HOTELLVERKS.

631 RAV.TOIMINTA-RESTAURANGVERKSAMHET

632 MAJOITUSTOIMINTA-HOTELLVERKSAMHET

7 KULJ.VARAST.TIETOLIIK.-SAMFÄRDS.POST-, TELEKOMM.

71 KULJETUS-SAMFÄRDEL

72 TIETOLIIKENNE-POST- OCH TELEKOMMUNIKATIONER

8 RAH.VAK.KIINT.YM.TOIM.-BANK.FÖRSÄKR.MM.VERKS.

81 RAHOITUSTOIMINTA-FINANSIERINGSVERKSAMHET

82 VAKUUTUSTOIMINTA-FÖRSÄKRINGSVERKSAMHET

83 KIINT. JA LIIKE-EL.-FASTIGH. O. UPDRAGSV.

832 LIIKE-EL. PALV.TOIM.-UPDRAGSVERSKAMHET

9 YHT.KUNN. JA HUKOHT.P.-SAMHÄLLS- O. PERS.TJ.

91 JULKINEN HALLINTO-OFFENTLIG FÖRVALTNING

911 JULKINEN HALLINTO-OFFENTLIG FÖRVALTNING

92 PUHTAANAPITO-RENHÄLLNING

93 MUUT YHT.KUNNALL.PALV.-ANDRA SAMHÄLLSTJÄNSTER

931 OPEYUS-UNDERVISNING

932 TUTKIMUSTOIMINTA-FORSKLVARD

934 SOSIAALIHUOLTO-SOCIALVARD

94 VIRK. JA KULTI.PALV.-REKR.O.KULT.SERV.VERKS.

95 KOTITAL.PALV.TOIM.-TJÄNSTER TILL HUSHÄLLEN

951 KOTIT.ESIN.KORJAUS-REPAR.AV HUSHÄLLSVAROR

959 HENKILÖKOHT.PALV.TOIM.-PERS.SERVICEVERKS.

96 KANSAINVALISET JÄRJESTOT-INT. ORGANISATIONER

0 ELINKEINO TUNTEMATON-NÄRINGSGREN OKÄND

	23376	100.0	20359	87.1	710	3.0	1834	7.8	483	2.0	10
1709	100.0	345	20.2	72	4.2	56.3	19.2	326	19.2	1	1
1398	100.0	195	13.9	66	4.7	835	59.7	301	21.5	1	1
309	100.0	149	48.2	6	1.9	127	41.1	27	8.7	-	-
119	100.0	111	93.3	2	1.7	5	4.2	1	0.8	-	-
7527	100.0	7295	96.9	100	1.3	110	1.5	19	0.3	3	3
262	100.0	245	93.5	11	4.2	4	1.5	2	0.8	-	-
369	100.0	335	90.8	6	1.6	26	7.0	2	0.5	-	-
670	100.0	626	93.4	20	3.0	18	2.7	4	0.6	2	2
1512	100.0	1495	98.9	8	0.5	8	0.5	1	0.1	-	-
551	100.0	538	97.6	8	1.5	4	0.7	1	0.2	-	-
1202	100.0	1190	99.0	3	0.2	5	0.4	3	0.2	1	1
414	100.0	414	100.0	42	1.7	43	1.7	5	0.2	-	-
2528	100.0	2438	96.4	42	1.7	43	1.7	5	0.2	-	-
19	100.0	14	73.7	2	10.5	2	10.5	1	5.3	-	-
426	100.0	423	100.0	-	-	-	-	-	-	-	-
392	100.0	392	100.0	-	-	-	-	-	-	-	-
34	100.0	34	100.0	-	-	-	-	-	-	-	-
2428	100.0	2161	89.0	134	5.5	128	5.2	8	0.3	-	-
2116	100.0	1911	90.3	114	5.4	67	4.1	4	0.2	-	-
313	100.0	250	79.9	20	6.4	39	12.5	4	1.3	-	-
3168	100.0	2768	87.3	205	6.5	152	4.8	43	1.4	2	2
636	100.0	602	94.7	12	1.9	18	2.8	4	0.6	-	-
2020	100.0	1706	84.5	165	8.2	113	5.6	35	1.7	1	1
63 RAV. - JA MAJ.TOIMINTA-REST. OCH HOTELLVERKS.	100.0	458	89.5	28	5.5	21	4.1	4	0.8	-	-
631 RAV.TOIMINTA-RESTAURANGVERKSAMHET	100.0	357	88.6	21	5.2	20	5.0	4	1.0	-	-
632 MAJOITUSTOIMINTA-HOTELLVERKSAMHET	100.0	100	92.6	7	6.5	1	0.9	-	-	-	-
1122	100.0	917	81.7	58	5.2	138	12.3	9	0.8	-	-
741	100.0	536	72.3	58	7.8	138	18.6	9	1.2	-	-
381	100.0	381	100.0	-	-	-	-	-	-	-	-
1135	100.0	1048	92.3	37	3.3	46	4.1	4	0.4	-	-
397	100.0	397	100.0	-	-	-	-	-	-	-	-
79	100.0	79	100.0	-	-	-	-	-	-	-	-
659	100.0	572	86.8	37	5.6	46	7.0	4	0.6	-	-
485	100.0	412	84.8	30	6.2	41	6.5	2	0.4	-	-
5804	100.0	5257	93.8	91	1.6	238	4.3	16	0.3	1	1
953	100.0	953	100.0	-	-	-	-	-	-	-	-
717	100.0	717	100.0	-	-	-	-	-	-	-	-
253	100.0	224	88.5	15	5.9	14	5.5	-	-	-	-
3558	100.0	3460	97.2	24	0.7	68	1.9	5	0.1	-	-
1171	100.0	1164	99.4	6	0.5	-	-	-	-	-	-
49	100.0	47	95.9	1	2.0	1	2.0	-	-	-	-
873	100.0	820	93.9	1	0.1	48	5.5	4	0.5	-	-
226	100.0	187	82.7	4	1.8	31	13.7	4	1.8	-	-
607	100.0	426	70.2	48	7.9	126	20.8	7	1.2	-	-
275	100.0	192	69.6	20	7.3	57	20.7	6	2.2	-	-
217	100.0	126	58.1	26	12.0	64	29.5	1	0.5	-	-
7	100.0	7	100.0	-	-	-	-	-	-	-	-
137	100.0	33	24.1	11	8.0	55	40.1	35	25.5	3	3





ENNAKKOTAVUUS 6 TYÖLLISEN TYÖVOIMA ANMATTIASEMAN JA ELINKÄINEN (2-3-NUM) MUKAAN 17.11.1985  
FÖRHANDSTABELL 6 SYSSELSATT ARBETSKRAFT EFTER STÄLLNING I YRKET OCH NÄRINGSGRÄN (2-3-SIFF)

ALUE ELINKÄINEN TYÖLLINEN ANMATTIASEMA STÄLLNING I YRKET YKSINÄISYRITYKSEN AV PERH. JÄSENIÄ TUNTEMAT  
OMRÅDE NÄRINGSGRÄN TYÖVOIMA PALKANSAAJIA TYÖNANTAJAIA YKSINÄISYRITYKSEN MEDHJ. FAM. MEDL. OKÄND  
ARBETSOMRÅDE NÄRINGSGRÄN SYSSELSATT ARBETSKRAFT LÖNTAGARE ARBETSÖVARE ENSAMFÖRETAG

	200510	100.0	169152	84.4	6352	3.2	19467	9.7	5433	2.7	106
<b>VARSINAIS-SUOMEN SKA EGENTLIGA FINLANDS RPL</b>											
<b>KAIKKI ELINKÄINOT-ALLA NÄRINGSGRÄNAR</b>											
1 MAA- JA METSÄTALOUS YM.-JORD- OCH SKOGSBRUK MM. 11 MAATALOUS JA METSÄSTYÖ-JORDBRUK OCH JAKT 12 METSÄTALOUS-SKOGSHUSHÅLLNING	200555	100.0	3142	15.7	1037	5.2	11803	58.8	4079	20.3	4
2 KAIVOS- JA MUU KAIV. TOIM.-BRYTNING AV MIN.PROD.	469	100.0	428	91.3	17	3.8	22	4.7	2	0.4	-
3 TEOLLISUUS-TILLVERKNING	55145	100.0	52964	96.0	942	1.7	1032	1.9	187	0.3	20
31 ELINT. JUOM. TUP. VALM.-LIVSMEDELSTILLV. MM. 32 TEKSTIIL. NAHAN. YM. VALM.-TEXTIIL.-MM. TILLV. 33 PUUTAVARAN VALMISTUS-TRÄVARUTILLVERKNING 34 PAPERI. VALM. GRAF. T.-PAPPERIND. GRAF. PROD. 35 KEM. KUMI. YM. T. N. VALM.-TILLV. AV KEM. MM. 36 SAVI.-LÄSI.-KIVIT. VALM.-LER.-GLAS.-MM. TILLV. 37 METALLIEN VALMISTUS-METALLFRAMSTÄLLNING 38 MET. JA KONEP. T. N. VALM.-VERKSTADSVARUTILLV. 39 MUU VALMISTUS-ANNAN TILLVERKNING	75776 6365 2753 3085 4886 3281 25819 730	100.0 100.0 100.0 100.0 100.0 100.0 100.0 100.0	97.2 94.4 86.1 95.2 98.4 96.3 97.1 85.3	942 105 107 158 88 40 51 369 37	1.4 1.7 1.7 2.2 0.6 0.9 1.3 5.1	1.9 0.4 3.5 6.7 2.2 0.6 1.6 1.3 8.6	1.0 0.4 5.5 7.3 1.0 0.4 0.8 1.0	1.8 0.4 3.5 6.7 2.2 0.6 1.6 1.3 8.6	187 74 220 184 69 31 54 332 63	0.3 0.4 0.4 1.4 0.3 0.4 0.2 0.2 1.0	20 4 2 3 1 2 3 6 -
4 SÄHKÖ-, KAASU-, VESIH.-EL-, GAS- OCH VATTENFÖRS. 41 SÄHKÖ-, KAASU-, LÄMPÖHUOLTO-EL-, GAS- OCH VATTENF. 42 VEDEN PUHD. JA JAKELU-VATTENFÖRSÖRJNING	1968 1599 369	100.0 100.0 100.0	100.0 100.0 100.0	100.0 100.0 100.0	- - -	- - -	- - -	- - -	- - -	- - -	- - -
5 RAKENNUSTOIMINTA-BYGGNADSVÄRSAMHET 51 TALONRAKENNUSTOIMINTA-HUSBYGGNADSVÄRSAMHET 52 MAA- JA VESIRAKENNUSTOIM.-ANLAGGNADSVÄRSAMHET	14815 12246 2556	100.0 100.0 100.0	13084 10951 2120	88.3 89.4 82.9	582 559 123	4.6 4.6 4.8	943 648 295	6.4 5.3 11.5	101 83 18	0.7 0.7 0.7	5 5 -
6 KAUPPA, RAV. JA MAJ. TOIM.-HANDEL, REST.O. HOT. VERKS. 61 TUKKUK. JA AGENT. TOIM.-PARTIHAND. OCH AG. VERKS. 62 VAHITTÄISKAPPA-DETALJHÅNDEL 63 RAV. - JA MAJ. TOIMINTA-REST. OCH HOTELLVERKS. 631 RAV. TOIMINTA-RESTAURANGVERKSAMHET 632 MAJOITUSTOIMINTA-HOTELLVERKSAMHET	26217 6253 15220 4744 3552 1189	100.0 100.0 100.0 100.0 100.0 100.0	22588 5722 12632 4234 3078 1153	86.2 91.5 83.0 89.2 86.7 97.0	1788 231 1251 306 286 20	6.8 3.7 8.2 6.5 8.1 1.7	1454 249 1054 151 141 10	5.5 4.0 6.9 3.2 4.0 0.8	378 47 278 53 47 6	1.4 0.8 1.8 1.1 1.3 0.5	9 4 5 - - -
7 KULJ. VARAST. TIETOLIIK.-SAMFÄRDS. POST.-, TELEKOMM. 71 KULJETUS-SAMFÄRDEL 72 TIETOLIIKENNE-POST- OCH TELEKOMMUNIKATIONER	15297 11891 3606	100.0 100.0 100.0	13621 10015 3606	89.0 85.7 100.0	465 465 -	3.0 4.0 -	1099 1099 -	7.2 9.4 -	107 107 -	0.7 0.9 -	5 5 -
8 RAH. VAK. KIINT. YM. TOIM.-BANK, FÖRSÄKR. MM. VERKS. 81 RAHOITUSTOIMINTA-FINANSIERINGSVERKSAMHET 82 VAKUUTUSTOIMINTA-FÖRSÄKRINGSVERKSAMHET 83 KIINT. JA LIIKE-EL.-FASTIGH. O. UPDRAGSV. 832 LIIKE-EL. PALV. TOIM.-UPDRAGSVÄRSAMHET	12545 4011 1734 6798 4847	100.0 100.0 100.0 100.0 100.0	11683 4007 1734 5940 4124	93.1 99.9 100.0 87.4 85.1	385 2 363 301	2.9 0.0 5.3 6.2	447 2 445 381	3.6 0.0 6.5 7.9	47 - 47 39	0.4 - 0.7 0.8	3 - 3 2
9 YHT. KUNN. JA HUKOHT. P.-SAMHÄLLS- O. PERS. T.J. 91 JULKINEN HALLINTO-OFFENTLIG FÖRVALTNING 92 PUHTAANAPITO-REHALLNING 93 MUUT YHT. KUNNALL. PALV. -ANDRA SAMHÄLLSTJÄNSTER 931 OPETUS-UNDERVISNING 932 TUTKINUSTOIMINTA-FORSKNINGSVERKSAMHET 934 SOSIAALIHUOLTO-SOCIALVÅRD 94 VIRK. JA KULTT. PALV. -REKR. O. KULT. SERV. VERKS. 95 KOTITAL. PALV. TOIM.-TJÄNSTER. TILL HUSHÄLLEN 951 KOTIT. ESIN. KORJAUS-REPAR. AV HUSHÄLLSVAROR 959 HENKILÖKOHT. PALV. TOIM.-PERS. SERVICEVERKS. 96 KANSAINVÄLISET JÄRJESTÖT-INT. ORGANISATIONER	51597 10243 6345 2094 32987 11019 498 7932 1916 4304 1894 1441 53	100.0 100.0 100.0 100.0 100.0 100.0 100.0 100.0 100.0 100.0 100.0 100.0 100.0	49140 10243 6345 1916 32346 10955 99.4 7773 1684 2896 1371 638 53	95.2 100.0 100.0 98.4 99.4 98.0 98.0 98.0 97.3 97.4 72.4 44.3 100.0	712 - 59 214 40 12 30 409 178 199 - - -	1.4 - 2.8 0.6 0.4 - 0.2 0.2 1.6 9.5 9.4 13.8 -	1615 - 97 379 17 5 140 195 305 593 - - -	3.1 - 4.6 1.1 0.2 1.0 1.8 2.2 10.2 16.1 41.2 -	124 - 18 46 7 1 6 54 40 10 -	0.2 - 0.9 0.1 0.2 0.1 0.1 0.3 2.1 0.7 -	6 - 2 2 - - 1 1 1 1 - -
0 ELINKÄINO TUNTEMATON-NÄRINGSGRÄN OKÄND	2392	100.0	534	22.3	344	14.4	1052	44.0	408	17.1	54



ENNAKKOTAULU 6 TYÖLLINEN TYÖVOIMA AMMATTIASEMAN JA ELINKEINON (2-3-NUM) MUKAAN 17.11.1985  
FÖRHANDSTABELL 6 SYSSLESATT ARBETSKRAFT EFTER STÄLLNING I YRKET OCH NÄRINGSGRN (2-3-SIFF)

ALUE ELINKEINO  
OMRADE NÄRINGSGRN

TYÖLLINEN AMMATTIASEMA STÄLLNING I YRKET  
TYÖVOIMA PALKKANSAAJIA TYÖNANTAJIA YKSINÄISYRITT AV PERH JASENIA TUNTEMAT  
SYSSLESATT LÖNTAGARE ARBETSGIVARE ENSAMFÖRETAG MEDHJ FAM MEDL OKAND  
ARBETSKRAFT % % %

ALUE ELINKEINO OMRADE NÄRINGSGRN	11362	100.0	9119	80.3	388	3.4	1437	12.6	409	3.6	9
AHVENANMAAN SKA ALANDS RPL											
KAIKKI ELINKEINOT-ALLA NÄRINGSGRNAR	11362	100.0	9119	80.3	388	3.4	1437	12.6	409	3.6	9
1 MAAN- JA METSÄTALOUS YM.-JORD- OCH SKOGSBRUK MM. 11 MAATALOUS JA METSÄSTYS-JORDBRUK OCH JAKT 12 METSÄTALOUS-SKOGSHUSHÄLLNING	1423 1028 181	100.0 100.0 100.0	224 64 91	15.7 6.2 50.3	76 44 3	5.3 4.3 1.7	818 648 63	57.5 26.4 34.8	304 271 24	21.4 26.4 13.3	1 1 -
2 KAIIVOS- JA MUU KAIIV.TOIM.-BRYTNING AV MIN.PROD.	1	100.0	1	100.0	-	-	-	-	-	-	-
3 TEOLLISUUS-TILLVERKNING 31 ELINTI-JUOM.TUP.VALM.-LIVSMEDELSTILLV. MM. 32 TEKSTIIL.NAHAN. YM. VALM.-TEXTIL.-MM. TILLV. 33 PUUTAVARAN VALMISTUS-TRAVARUTILLVERKNING 34 PAPERI.VALM. GRAAF.T.-PAPPERSIND. GRAF. PROD. 35 KEM.KUMI.-YM. T.N VALM.-TILLV. AV KEM. MM. 36 SAVI.-LASI.-KIVIT. VALM.-GLAS.-MM. TILLV. 37 METALLIEN VALMISTUS-METALLFRAMSTÄLLNING 38 MET. JA KONEP. T.N VALM.-VERKSTADSVARUTILLV. 39 MUU VALMISTUS-ANNAN TILLVERKNING	1050 280 21 103 155 158 44 263 26	100.0 100.0 100.0 100.0 100.0 100.0 100.0 100.0 100.0	945 257 14 80 153 155 36 226 24	90.0 91.8 66.7 77.7 98.7 98.1 81.8 85.9 92.3	40 8 1 11 2 4 12 1	3.8 2.9 4.8 10.7 0.6 1.3 9.1 4.6 3.8	59 12 5 23 11 1 4 24	5.6 4.3 4.3 23.8 10.7 0.6 9.1 9.1 3.8	8 3 1 1 1 1 1 1	0.6 1.1 4.8 1.0 -	-
4 SÄHKÖ-KAASU-VESIH.-EL.-GAS- OCH VATTENFÖRS. 41 SÄHKÖ-KAASU-LÄMPÖHUOLTO-EL.-GAS- OCH VATTENF. 42 VEDEN PUHO. JA JAKELU-VATTENFORSORJNING	86 75 11	100.0 100.0 100.0	86 75 11	100.0 100.0 100.0	-	-	-	-	-	-	-
5 RAKENNUSTOIMINTA-BYGGNADSVARUKSAMHET 51 TALONRAKENNUSTOIMINTA -HUSBYGGNADSVARUKSAMHET 52 MAAN- JA VESIRAKENNUSTOIM. -ANLÄGGNINGSVARUKSAMHET	639 534 105	100.0 100.0 100.0	488 416 72	76.4 77.9 68.6	48 39 9	7.5 7.3 8.6	100 76 24	15.6 14.2 22.9	3 3 -	0.6 0.6 -	-
6 KAUPPA, RAV. JA MAJ. TOIM.-HANDEL, REST.O. HOT.VERKS. 61 TUUKKUK. JA AGENT. TOIM.-PARTIHAND. OCH AG.VERKS. 62 VÄHITTÄISKAPPA-DETAI.JHANDEL 63 RAV.- JA MAJ. TOIMINTA-REST. OCH HOTELLVERKS. 631 RAV. TOIMINTA-RESTAURANGVERKSAMHET 632 MAJOITUSTOIMINTA-HOTELLVERKSAMHET	1606 250 992 364 159 205	100.0 100.0 100.0 100.0 100.0 100.0	1385 219 850 316 128 188	86.2 87.6 85.7 86.8 80.5 91.7	123 15 79 29 21 8	7.7 6.0 8.0 8.0 13.2 3.9	73 13 49 17 7 4	4.5 5.2 4.9 3.0 4.4 2.0	24 3 14 1 3 4	1.5 1.2 1.4 1.9 1.9 2.0	1 1 1 1 1 1
7 KULJ.VARAST.TIETOLIIK.-SAMFÄRDS.POST.-, TELEKOMM. 71 KULJETUS-SAMFÄRDSSEL 72 TIETOLIIKENNE-POST- OCH TELEKOMMUNIKATIONER	2263 1978 285	100.0 100.0 100.0	2130 1845 285	94.1 93.3 100.0	22 22	1.0 1.1	95 95	4.2 4.8	16 16	0.7 0.8	-
8 RAH.VAK.KIINT.YM.TOIM.-BANK.FÖRSÄKR.MM.VERKS. 81 RAHOITUSTOIMINTA-FINANSIERINGSVERKSAMHET 82 VAKUUTUSTOIMINTA-FÖRSÄKRINGSVERKSAMHET 83 KIINT. JA LIIKE-EL.-FASTIGH. O. UPPDRAGSV. 832 LIIKE-EL. PALV.TOIM.-UPPDRAGSVARUKSAMHET	746 406 90 250 186	100.0 100.0 100.0 100.0 100.0	696 405 90 201 147	93.3 99.8 100.0 80.4 79.0	9 9 9 9	1.2 - 3.6 4.8	36 1 35 27	4.8 0.2 14.0 14.5	5 5 5 3	0.7 - 2.0 1.6	-
9 YHT.KUNN. JA HLÖKOHT.P.-SAMHÄLLS.-O. PERS.TJ. 91 JULKINEN HALLINTO-OFFENTLIG FÖRVALTNING 911 JULKINEN HALLINTO-OFFENTLIG FÖRVALTNING 92 PUHTAANAPITO-RENHÄLLNING 93 MUUT YHT.KUNNALL.PALV.-ANDRA SAMHÄLLSTJÄNSTER 931 OPETUS-UNDERVISNING 932 TUTKIMUSTOIMINTA-FORSKNINGSVERKSAMHET 934 SOSIAALIHUOTO-SOCIALVÄRD 94 VIRK. JA KULTI.PALV.-REKR.O. KULT.SERV.VERKS. 95 KOITIIL.PALV.TOIM.-TJÄNSTER TILL HUSHÄLLEN 951 KOITIIL.ESIN.KORJAUS-REPAR.AV HUSHÄLLSVÄROR 959 HENKILÖKOHT.PALV.TOIM.-PERS.SERVICEVERKS. 96 KANSAINVALISET JARJESTÖT-INT. ORGANISATIONER	3268 793 552 80 1964 696 4 451 165 264 121 102 2	100.0 100.0 100.0 100.0 100.0 100.0 100.0 100.0 100.0 100.0 100.0 100.0 100.0	3109 793 552 72 1911 688 3 433 158 173 85 54 2	95.1 100.0 100.0 90.0 97.3 98.9 75.0 96.0 95.8 65.5 70.2 52.9 100.0	49 - 2 12 2 4 1 34 11 17 21	1.5 - 2.5 0.6 0.3 0.3 0.2 0.6 12.9 9.1 16.7 7.5	98 - 5 33 4 17 6 54 25 28 158	3.0 - 6.3 1.7 0.6 2.0 3.8 3.6 20.5 20.7 27.5 56.4	11 - 7 1 2 - - 3 3 3 40	0.3 - 1.3 0.4 0.3 - - 1.1 2.9 - 14.3	1 - 1 1 1 - - - - - - - 6



ENNAKKOTAULU 6 TYÖLLINEN TYÖVOIMA AMMATTIASEMAN JA ELINKEINON (2-3-NUM) MUKAAN 17.11.1985  
FORHÅNDSABELL 6 SYSSELSATT ARBEJSKRAFT EFTER STÄLLNING I YRKE OCH NÄRINGSGREN (2-3-SIFF)

ALUE ELINKEINON OMRÅDE NÄRINGSGREN	TYÖLLINEN TYÖVOIMA AMMATTIASEMAN JA ELINKEINON (2-3-NUM) MUKAAN 17.11.1985		SYSSELSATT ARBEJSKRAFT EFTER STÄLLNING I YRKE OCH NÄRINGSGREN (2-3-SIFF)		AMMATTIASEMA - STÄLLNING I YRKE		YKSINAISYRITT AV PERH JÄSENIÄ TUNTEMAT		OKAND		
	YÖLLINEN TYÖVOIMA SYSSELSATT ARBEJSKRAFT	%	AMMATTIASEMA - STÄLLNING I YRKE	YKSINAISYRITT AV PERH JÄSENIÄ TUNTEMAT	%	OKAND					
SATAKUNNAN SKA SATAKUNDA RPL	110301	100.0	92375	83.7	3407	3.1	11154	10.1	3307	3.0	58
1 MAA- JA METSÄTALOUS YM.-JORD- OCH SKOSBRUK MM. 11 MAATALOUS JA METSÄSTY-JORDBRUK OCH JAKT 12 METSÄTALOUS-SKOGSHUSHÄLLNING	11383	100.0	1700	14.9	485	4.3	8770	59.5	2428	21.3	-
2 KAIVOS- JA MUU KAIV.TOIM.-BRYTNING AV MIN.PROD.	198	100.0	178	90.8	6	3.1	11	5.6	1	0.5	-
3 TEOLLISUUS-TILLVERKNING	36036	100.0	34680	96.2	568	1.6	662	1.8	132	0.4	14
31 ELINT. JUOM. TUP. VALM.-LIVSMEDELSTILLV. MM.	3285	100.0	3141	95.6	66	2.0	56	1.7	20	0.6	2
32 TEKSTIIL NAHAN. YM. VALM.-TEXTIL- MM. TILLV.	5187	100.0	4822	93.0	116	2.2	218	4.2	30	0.6	1
33 PUUTAVARAN VALMISTUS-TRÄVARUTILLVERKNING	2295	100.0	2084	90.8	86	3.7	102	4.4	22	1.0	1
34 PAPERI. VALM. GRAF. T.-PAPPERSIND. GRAF. PROD.	5979	100.0	5885	98.4	39	0.7	43	0.7	7	0.1	5
35 KEM. KUMI.- YM. T.N. VALM.-TILLV. AV KEM. MM.	2852	100.0	2791	97.9	31	1.1	23	0.8	6	0.2	1
36 SAVI.-LÄSI.-KIVIT. VALM.-LÄR.-GLAS.- MM. TILLV.	909	100.0	853	93.8	23	2.5	27	3.0	6	0.7	1
37 METALLIEN VALMISTUS-METALLFRAMSTÄLLNING	3202	100.0	3181	99.3	8	0.2	8	0.2	3	0.1	2
38 MET. JA KONEP. T.N. VALM.-VERKSTADSVARUTILLV.	12171	100.0	11781	96.8	191	1.6	162	1.3	35	0.3	2
39 MUU VALMISTUS-ANNAN TILLVERKNING	156	100.0	122	78.2	8	5.1	23	14.7	3	1.9	-
4 SÄHKÖ- KAAJU.-VESH.-EL.-GAS- OCH VATTENFÖRS. 41 SÄHKÖ- KAAJU.-LÄMPÖHUOLTO-EL.-GAS- OCH VATTENF. 42 VEDEN PUHD. JA JAKELU-VATTENFÖRSÖRJNING	1463	100.0	1463	100.0	-	-	-	-	-	-	-
5 RAKENNUSTOIMINTA-BYGGNADVERKSAHMET 51 TALONRAKENNUSTOIMINTA-HUSBYGGNADVERKSAHMET 52 MAA- JA VEIRAKENNUSTOIM.-ANLÄGGNADVERKSAHMET	7238	100.0	6243	86.3	431	6.0	497	6.9	85	0.9	2
6 KAUPPA, RAV. JA MAJ.TOIM.-HANDEL, REST.O. HOT.VERKS. 61 TUUKKUK. JA AGENT.TOIM.-PARTIHAND. OCH AG.VERKS. 62 VAHITTAISKAPPA-DETALJHANDEL 63 RAV.- JA MAJ.TOIMINTA-REST. OCH HOTELLVERKS. 631 RAV.TOIMINTA-RESTAURANGVERKSAHMET 632 MAJOITUSTOIMINTA-HOTELLVERKSAHMET	5954	100.0	5229	87.8	359	6.0	307	5.2	57	1.0	2
7 KULJ.VARAST. TIEOLIIK.-SAMFÄRDS. POST.-, TELEKOMM. 71 KULJETUS-SAMFÄRSEL 72 TIETOLIIKENNE-POST- OCH TELEKOMMUNIKATIONER	1284	100.0	1014	79.0	72	5.6	190	14.8	8	0.6	-
8 RAH.VAK.KIINT. YM. TOIM.-BANK.FÖRSÄKR.MM.VERKS. 81 RAKOITUSTOIMINTA-FINANSIERINGSVERKSAHMET 82 VAKUUTUSTOIMINTA-FÖRSÄKRINGSVERKSAHMET 83 KIINT. JA LIIKE-EL.-FASTIGH. O. UPPDRAGSV. 832 LIIKE-EL. FALV.TOIM.-UPPDRAGSVERKSAHMET	13357	100.0	11177	83.7	1030	7.7	877	6.6	268	2.0	5
9 YHT.KUNN. JA HLÖKOHT.P.-SAMHÄLLS- O. PERS.TJ. 91 JULKINEN HALLINTO-OFFENTLIG FÖRVALTNING 911 JULKINEN HALLINTO-OFFENTLIG FÖRVALTNING 92 PUHTAANAPITO-RENHÄLLNING 93 MUUT YHT.KUNNALL.PALV.-ANDRA SAMHÄLLSTJÄNSTER 931 OPETUS-UNDERVISNING 932 TUTKIMUSTOIMINTA-FORSKNINGSVERKSAHMET 934 SOSIAALIHUOLTO-SOCIALVÅRD 94 VIRK. JA KULTT.PALV.-REKR.O. KULT.SERV.VERKS. 95 KOTITAL. PALV. TOIM.-TJÄNSTER TILL HUSHÄLLEN 951 KOTITAL. ESIN. KORJAUS-REPAR. AV HUSHÄLLSVAROR 959 HENKILÖKOHT.PALV. TOIM.-PERS. SERVICEVERKS. 96 KANSAINVÄLISET JÄRJEJSTÖT-INT. ORGANISATIONER	5590	100.0	4633	82.9	210	3.8	671	12.0	74	1.3	2
0 ELINKEINO TUNTEMATON-NÄRINGSGREN OKÄND	1118	100.0	257	23.0	145	13.0	448	40.1	236	21.1	32



TILASTOKESKUS  
STATISTIKCENTRALEN

05/12/86  
61

VÄSTÖLASKENTA 1985  
FOLKRÄKNINGEN 1985

ENNAKKOTAULU 6 TYÖLLINEN TYÖVOIMA AMMATTIASEMAN JA ELINKEINON (2-3-NUM) MUKAAN 17.11.1985  
FORHANDSTABELL 6 SYSSLESATT ARBEITSKRAFT EFTER STÄLLNING I YRKET OCH NÄRINGSGRÄN (2-3-SIFF)

ALUE ELINKEINO  
OMRÅDE, NÄRINGSGRÄN

TYÖLLINEN  
TYÖVOIMA  
SYSSLESATT  
ARBEITSKRAFT %

AMMATTIASEMA  
PALKANSAAJIA  
LÖNTAGARE %

STÄLLNING I YRKET  
TYÖNANTAJIA  
ARBETSÖGIVARE %

YKSINAISYRITYT  
MEDHJ FAN MEDL  
OKÄND %

TAMPEREEN SKA TAMMERFORS RPL	193206	100.0	186428	86.1	5957	3.1	16328	8.5	4412	2.3	83
KAIKKI ELINKEINOT-ALLA NÄRINGSGRÄNAR											
1 MAÄ- JA METSÄTALOUS YM.-JORD- OCH SKOGSBRUK MM. 11 MAATALOUS JA METSÄSTYMS-JORDBRUK OCH JAKT 12 METSÄTALOUS-SKOGSHUSHÄLLNING	15302 12012 3270	100.0 100.0 100.0	2955 1205 1740	19.3 10.0 53.2	850 650 109	4.2 4.5 3.3	8551 7448 1094	55.9 62.0 33.5	3142 2814 327	20.5 23.4 10.0	4
2 KAIVOS- JA MUU KAIV. TOIM.-BRYTNING AV MIN. PROD.	346	100.0	320	92.5	13	3.8	13	3.8	-	-	-
3 TEOLLISUUS-TILLVERKNING	61071	100.0	58372	95.6	1148	1.9	1296	2.1	232	0.4	23
31 ELINT. JUOM. TUP. VALM.-LIVSMEDELSTILLV. MM. 32 TEKSTIIL.NAHAN. YM. VALM.-TEXTIL.-MM. TILLV. 33 PUUTAVARAN VALMISTUS-TRAVARUTILLVERKNING 34 PAPERI VALM. GRAAF. T.-PAPPERISIND. GRAF. PROD. 35 KEM. KUMI- YM. T.N. VALM.-TILLV. AV KEM. MM. 36 SAVI.-LÄSI.-KIVIT. VALM.-LER.-GLAS.-MM. TILLV. 37 METALLIEN VALMISTUS-METALLFRAMSTÄLLNING 38 MET. JA KONEP. T.N. VALM.-VERKSTADSUTILLV. 39 MUU VALMISTUS-ANNAN TILLVERKNING	4248 11446 4402 11400 7579 2341 367 679	100.0 100.0 100.0 100.0 100.0 100.0 100.0 100.0	4061 10647 3989 11183 7508 2248 344 587	95.6 93.0 90.6 98.1 99.1 96.0 93.7 86.5	102 259 184 106 38 35 11 33	1.9 2.4 3.7 0.9 0.5 1.5 3.0 4.9	1296 62 445 203 92 28 47 356	2.1 1.5 3.9 4.6 0.8 0.4 0.4 1.9 7.8	232 16 91 43 13 14 10 46 6	0.4 0.4 0.8 1.0 0.1 0.1 0.3 0.2 0.9	23
4 SÄHKÖ- KAASU- VESIH.-EL.-GAS- OCH VATTENFÖRS. 41 SÄHKÖ-KAASU-LÄMPÖHUUTO-EL.-GAS- OCH VATTENF. 42 VEDEN PÖRD. JA JAKELU-VATTENFÖRSÖRJNING	1547 1378 169	100.0 100.0 100.0	1547 1378 169	100.0 100.0 100.0	- - -	- - -	- - -	- - -	- - -	- - -	- - -
5 RAKENNUSTOIMINTA-BYGGNADSVARUKSAMHET 51 TALONRAKENNUSTOIMINTA -HUSBYGGNADSVARUKSAMHET 52 MAA- JA VESIRAKENNUSTOIM. -ANLAGGNINGSVARUKSAMHET	12944 10510 2424	100.0 100.0 100.0	11377 9374 1994	87.9 89.2 82.3	619 509 110	4.8 4.8 4.5	858 580 297	6.6 5.3 12.3	84 65 19	0.6 0.6 0.8	6 2 4
6 KAUPPA, RAV. JA MAJ. TOIM.-HANDEL, REST.-O. HOT.-VERKS. 61 TUUKKIJ. JA AGENT. TOIM.-PARTIHAND. OCH AG. VERKS. 62 VÄHITTÄSKAUPPA-DETALJHÄNDEL 63 RAV. JA MAJ. TOIMINTA-REST. OCH HOTELLVERKS. 631 RAV. TOIMINTA-RESTAURANGVERKSAMHET 632 MAJOITUSTOIMINTA-HOTELLVERKSAMHET	25011 5220 14526 5265 4273 969	100.0 100.0 100.0 100.0 100.0 100.0	21474 4746 11951 4777 3822 932	85.9 90.9 82.3 90.7 89.4 96.2	1739 194 1267 278 256 22	7.0 3.7 8.7 5.3 6.0 2.3	1429 240 1027 162 151 11	5.7 4.6 7.1 3.1 3.5 1.1	362 39 275 48 44 4	1.4 0.7 1.9 0.9 1.0 0.4	7 1 6 - - -
7 KULJ. VARAST. TIETOLIIK.-SAMFÄRDS. POST.-, TELEKOMM. 71 KULJETUS-SAMFÄRDEL 72 TIETOLIIKENNE-POST- OCH TELEKOMMUNIKATIONER	12439 8615 3824	100.0 100.0 100.0	11056 7232 3824	88.9 83.9 100.0	413 413 -	3.3 4.8 -	870 870 -	7.0 10.1 -	97 97 -	0.8 1.1 -	3 3 -
8 RAH.-VAK. KIINT. YM. TOIM.-BANK, FÖRSÄKR. MM. VERKS. 81 RAHOITUSTOIMINTA-FINANSIERINGSVERKSAMHET 82 VAKUUTUSTOIMINTA-FÖRSÄKRINGSVERKSAMHET 83 KIINT. JA LIIKE-EL.-FASTIGH. O. UPPDRAGSV. 832 LIIKE-EL. PALV. TOIM.-UPPDRAGSVARUKSAMHET	12113 3913 755 7443 5389	100.0 100.0 100.0 100.0 100.0	11184 3909 755 6518 4615	92.3 99.9 100.0 87.6 85.6	388 2 386 328	3.2 0.1 5.2 6.1	485 - 485 404	4.0 - 6.5 7.5	54 2 52 41	0.4 0.1 0.7 0.8	2 - 2 1
9 YHT. KUNN. JA HLÖKÖHT. P.-SAMHÄLLS- O. PERS. TJ. 91 JULKINEN HALLINTO-OFFENTLIG FÖRVALTNING 911 JULKINEN HALLINTO-OFFENTLIG FÖRVALTNING 92 PUHTAANAPITO-RENHÄLLNING 93 MUUT YHT. KUNNALL. PALV.-ANDRA SAMHÄLLSTJÄNSTER 931 OPETUS-UNDERVISNING 932 TUTKIMUSTOIMINTA-FORSKNINGSVERKSAMHET 934 SOSIAALIHUOLTO-SOCIALVÅRD 94 VIRK. JA KULTT. PALV.-REKR. O. KULT. SERV.VERKS. 94 VIKT. JA KULTT. PALV.-REKR. O. KULT. SERV.VERKS. 95 KOTI TAL. PALV. TOIM.-TJÄNSTER TILL HUSHÄLLEN 951 KOTI ESIN. KORJAUS-REPAR. AV HUSHÄLLSVAROR 959 HENKILÖKÖHT. PALV. TOIM.-PERS. SERVICEVERKS. 96 KANSAINVALISET JÄRJESTÖT-INT. ORGANISATIONER	50163 9993 8243 2075 31325 10684 469 7556 2893 3845 1722 1409 32	100.0 100.0 100.0 100.0 100.0 100.0 100.0 100.0 100.0 100.0 100.0 100.0 100.0	47649 9993 6543 1924 30600 10615 461 7313 2595 2505 1221 643 32	95.0 100.0 100.0 100.0 99.4 100.0 100.0 96.8 99.7 65.1 70.9 45.6 100.0	624 - 35 207 31 2 461 39 343 140 183	1.2 - 1.7 0.7 0.3 0.4 0.1 1.3 8.1 13.0 - -	1754 - 105 461 27 5 228 251 937 322 571	3.5 - 5.1 1.5 0.3 1.1 3.0 3.7 24.4 18.7 40.5	129 - 10 52 10 8 8 59 39 11	0.3 - 0.5 0.2 0.1 0.2 0.1 0.3 1.5 2.3 0.8	7 - 1 5 - - - 1 1 1 1 -
0 ELINKEINO TUNTEMATON-NÄRINGSGRÄN OKÄND	2270	100.0	492	21.7	363	16.0	1072	47.2	312	13.7	31



ENNAKKOTABELL 8 TYÖLLINEN TYÖVOIMA AMMATTIASEMAN JA ELINKAINON (2-3-NUM) MUKAAN 17.11.1985  
FÖRHANDSTABELL 8 SYSSELSATT ARBETSKRAFT EFTER STÄLLNING I YRKET OCH NÄRINGSGREN (2-3-SIFF)

ALUE ELINKAINO OMRÅDE NÄRINGSGREN	TYÖLLINEN SYSSELSATT ARBETSKRAFT %	AMMATTIASEMA PALKANSAAJIA LONTAGARE %	YRKET YKSIKÄISYRITT ENSAMFÖRETAG %	2234	61266	84.6	2234	3.1	6820	9.4	2081	2.9	29
KANTA-HÄMEEN SKA CENTRALA TAVASTLANDS RPL													
KAIKKI ELINKAINOT-ALLA NÄRINGSGRENAR	72430	100.0	61266	84.6	2234	3.1	6820	9.4	2081	2.9	29		
1 MAA- JA METSÄTALOUS YM.-JORD- OCH SKOGSBRUK MM. 11 MAATALOUS JA METSÄSTYS-JORDBRUK OCH JAKT 12 METSÄTALOUS-SKOGSHUSHÄLLNING	7829 6461 1363	100.0 100.0 100.0	1542 886 653	19.7 13.7 47.9	392 331 61	5.0 5.1 4.5	4238 3764 472	54.1 58.3 34.6	1656 1479 177	21.2 22.9 13.0	1		
2 KAIIVOS- JA MUU KAIIV. TOIM.-BRYTNING AV MIN. PROD.	53	100.0	47	88.7	2	3.8	2	3.8	1	1.9	1		
3 TEOLLISUUS-TILLVERKNING	19322	100.0	18658	96.5	307	1.6	302	1.6	57	0.3	8		
31 ELINT. JUOM. TUP. VALM.-LIVSMEDELSTILLV. MM. 32 TEKSTIIL. NAHAN. YM. VALM.-TEXTIL-MM. TILLV. 33 PUUTAVARAN VALMISTUS-TRAVARUTILLVERKNING 34 PAPERI. VALM. GRAAF. T.-PAPPERSIND. GRAF. PROD. 35 KEM. KUMI. YM. T.N. VALM.-TILLV. AV KEM. MM. 36 SAVI-LASI-KIVIT. VALM.-LÄR. GLAS-MM. TILLV. 37 METALLIEN VALMISTUS-METALLERAMSTÄLLNING 38 MET. JA KONEP.-T.N. VALM.-VERKSTADSVARUTILLV. 39 MUU VALMISTUS-ANNAN TILLVERKNING	2797 2227 3102 2288 1017 1203 1204 4308 486	100.0 100.0 100.0 100.0 100.0 100.0 100.0 100.0 100.0	2725 2113 2967 2240 991 1871 1197 4109 445	97.4 94.9 95.6 97.9 97.4 98.3 99.4 95.4 91.6	307 35 24 59 28 15 18 4 110 14	1.6 1.0 1.1 1.2 1.5 0.9 0.3 2.6 2.9	302 28 77 64 17 7 10 2 22	1.6 1.0 3.5 2.1 0.7 0.7 0.5 1.7 4.5	57 7 10 11 2 4 4 14 5	0.3 0.3 0.4 0.4 0.4 0.2 0.3 1.0	8 2 3 1 1 1 1 1 1		
4 SÄHKÖ-KAASU-VESIH.-EL.-GAS- OCH VATTENFÖRS. 41 SÄHKÖ-KAASU-LÄMPÖHUOLTO-EL.-GAS- OCH VATTENF. 42 VEDEN PUHD. JA JAKELU-VATTENFÖRSÖRJNING	918 826 90	100.0 100.0 100.0	916 826 90	100.0 100.0 100.0									
5 RAKENNUSTOIMINTA-BYGGNADSVARUSTAMHET 51 TALONRAKENNUSTOIMINTA-HUSBYGGNADSVARUSTAMHET 52 MAA- JA VESIRAKENNUSTOIM.-ANLÄGGNINGSVARUSTAMHET	5034 4293 790	100.0 100.0 100.0	4474 3827 636	87.8 89.1 80.5	255 217 38	5.0 5.1 4.8	329 218 111	6.5 5.1 14.1	33 28 5	0.8 0.7 0.6	3 3 -		
6 KAUPPA, RAV. JA MAJ. TOIM.-HANDEL, REST. O. HOT. VERKS. 61 TUUKKUK. JA AGENT. TOIM.-PARTIHAND. OCH AG. VERKS. 62 VAHITTÄISKAUPPA-DETAJLHANDEL 63 RAV. - JA MAJ. TOIMINTA-REST. OCH HOTELLVERKS. 631 RAV. TOIMINTA-RESTAURANGVERKSAMHET 632 MAJOITUSTOIMINTA-HOTELLVERKSAMHET	9820 1821 5708 1991 1507 483	100.0 100.0 100.0 100.0 100.0 100.0	8281 1665 1808 1344 463	87.0 91.4 84.2 90.8 89.2 95.9	638 78 455 105 100 5	6.7 4.3 8.0 5.3 6.6 1.0	472 65 347 60 48 12	5.0 3.6 6.1 3.0 3.2 2.5	127 13 96 18 15 3	1.3 0.7 1.7 0.9 1.0 0.6	2 2 2 -		
7 KULJ. VARAST. TIETOLIIK.-SAMFÄRDS. POST.-, TELEKOMM. 71 KULJETUS-SAMFÄRDEL 72 TIETOLIIKENNE-POST- OCH TELEKOMMUNIKATIONER	4641 3283 1358	100.0 100.0 100.0	4081 2703 1358	87.5 82.3 100.0	169 169 -	3.6 5.1 -	386 11.8 -	8.3 11.8 -	25 25 -	0.5 0.8 -	-		
8 RAV. VAK. KIINT. YM. TOIM.-BANK. FÖRSÄKR. MM. VERKS. 81 RAKOITUSTOIMINTA-FINANSIERINGSVERKSAMHET 82 VAKUUTUSTOIMINTA-FORSÄKRINGSVERKSAMHET 83 KIINT. JA LIIKE-EL.-FASTIGH. O. UPDRAGSV. 832 LIIKE-EL. PALV. TOIM.-UPPDRAGSVARUSTAMHET	3542 1236 2294 2010 1378	100.0 100.0 100.0 100.0 100.0	3286 1236 294 1176	92.8 100.0 100.0 85.3	104 -	2.9 -	135 -	3.8 -	17 -	0.5 -	-		
9 YHT. KUNN. JA HLÖKÖHT. P.-SAMHÄLLS- O. PERS. T.J. 91 JULKINEN HALLINTO-OFFENTLIG FÖRVALTNING 911 JULKINEN HALLINTO-OFFENTLIG FÖRVALTNING 92 PUHTAANAPITO-REHÄLLNING 93 MUUT YHT. KUNNALL. PALV.-ANDRA SAMHÄLLSTJÄNSTER 931 OPETUS-UNDERVISNING 932 TUTKIMUSTOIMINTA-FORSKNINGSVERKSAMHET 934 SOSIAALIHUOLTO-SOCIALVARD 94 VIRK. JA KULTT. PALV.-REKR. O. KULT. SERV. VERKS. 95 KOTITAL. PALV. TOIM.-TJÄNSTER TILL HUSHÄLLEN 951 KOTITAL. ESIN. KORJAUS-REPAR. AV HUSHÄLLSVAROR 959 HENKILÖKÖHT. PALV. TOIM.-PERS. SERVICEVERKS. 96 KANSAINVALISET JÄRJESTÖT-INT. ORGANISATIONER	20708 5363 2706 882 11924 3824 524 2586 732 1710 873 473 25	100.0 100.0 100.0 100.0 100.0 100.0 100.0 100.0 100.0 100.0 100.0 100.0 100.0	19826 5363 2706 821 11742 3804 520 650 1225 670 210 25	95.8 100.0 100.0 93.1 97.9 99.5 99.2 88.8 71.6 76.7 100.0 100.0	248 -	1.2 -	578 -	2.8 -	55 -	0.3 -	1 -		
0 ELINKAINO TUNTEMATON-NÄRINGSGREN OKÄND	797	100.0	175	22.0	121	15.2	378	47.4	110	13.8	13		



TILASTOKESKUS  
STATISTIKCENTRALEN

05/12/86  
67

VÄSTÖLASKENTA 1985  
FOLKRÄKNINGEN 1985

ENNAKKOTÄULU 6 TYÖLLISEN TYÖVOIMA AMMATTIASEMAN JA ELINKEINON (2-3-NUM) MUKAAN 17.11.1985  
FORHANDSTABELL SYSSELSATT ARBETSKRAFT EFTER STÄLLNING I YRKET OCH NÄRINGSGRN (2-3-SIFF)

ALUE, ELINKEINO OMRÅDE, NÄRINGSGRN AMMATTIASEMA - STÄLLNING I YRKET YKSINÄISYRITT AV PERH JASENIA TUNTEMAT  
TYÖLLINEN AMMATTIASEMA - STÄLLNING I YRKET YKSINÄISYRITT AV PERH JASENIA TUNTEMAT  
SYSSELSATT ARBETSKRAFT LÖNTAGARE ARBETSGIVARE ENSAMFÖRETAG MEDHJ FAM MEDL OKÄND

	91070	100.0	78260	85.9	2839	3.1	7623	8.4	2312	2.5	36
PÄIJÄT-HÄMEEN SKA											
PÄIJÄNNE-TAVASTLANDS RPL											
KAIKKI ELINKEINOT-ALLA NÄRINGSGRNAR	91070	100.0	78260	85.9	2839	3.1	7623	8.4	2312	2.5	36
1 MAA- JA METSÄTALOUS YM.-JORD- OCH SKOGSBRUK MM.	7785	100.0	1608	20.7	376	4.8	4088	52.6	1692	21.8	1
11 MAATALOUS JA METSÄSTYÖ-JORDBRUK OCH JAKT	6021	100.0	701	11.6	312	5.2	3515	58.4	1492	24.8	1
12 METSÄTALOUS-SKOGSHUSHALLNING	1717	100.0	895	52.1	64	3.7	560	32.6	198	11.5	-
2 KAIVOS- JA MUU KAIV.TOIM.-BRYTNING AV MIN.PROD.	57	100.0	49	86.0	3	5.3	2	3.5	3	5.3	-
3 TEOLLISUUS-TILLVERKNING	30902	100.0	29633	95.9	594	1.9	568	1.8	98	0.3	9
31 ELINT.JUOM.TUP.VALM.-LIVSMEDELSTILLV. MM.	3029	100.0	2950	97.4	42	1.4	30	1.0	7	0.2	-
32 TEKSTIIL.NAHAN.YM.VALM.-TEXTIL-MM.TILLV.	5483	100.0	5235	95.5	159	1.4	159	2.9	11	0.2	2
33 PUUTAVARAN VALMISTUS-TRÄVARUTILLVERKNING	7821	100.0	7511	96.0	152	1.9	130	1.7	25	0.3	3
34 PAPERI VALM.GRAAF.T.-PAPPERSIND.GRAF.PROD.	2731	100.0	2655	97.2	38	1.4	28	1.0	10	0.4	-
35 KEM.KUMI-YM.T.N.VALM.-TILLV.AV.KEM.MM.	1755	100.0	1708	97.3	27	1.5	15	0.9	5	0.3	-
36 SAVI.LASI-KIVIT.VALM.-LEK.GLAS-MM.TILLV.	872	100.0	821	94.2	16	1.6	30	3.4	5	0.6	-
37 METALLIEN VALMISTUS-METALLERAMSTÄLLNING	341	100.0	335	98.2	4	1.2	137	1.0	29	0.4	1
38 MET.-JA.KONEP.-T.N.VALM.-VERKSTADSVARUTILLV.	8053	100.0	7670	95.2	214	2.7	137	1.7	29	0.4	3
39 MUU VALMISTUS-ANNAN TILLVERKNING	817	100.0	748	91.6	25	3.1	38	4.7	6	0.7	-
4 SÄHKÖ-KAASU-VESIH.-EL.-GAS- OCH VATTENFÖRS.	916	100.0	916	100.0	-	-	-	-	-	-	-
41 SÄHKÖ-KAASU-LÄMPOHUOLTO-EL.-GAS- OCH VATTENF.	761	100.0	761	100.0	-	-	-	-	-	-	-
42 VEDEN PUHD. JA JAKELU-VATTENFÖRSÖRJNING	155	100.0	155	100.0	-	-	-	-	-	-	-
5 RAKENNUSTOIMINTA-BYGGNADSVARUKSAMHET	6671	100.0	5887	88.2	357	5.4	387	5.8	39	0.6	1
51 TALONRAKENNUSTOIMINTA -HUSBYGGNADSVARUKSAMHET	5584	100.0	4989	89.3	293	4.9	272	4.9	29	0.5	1
52 MAA- JA VESIRAKENNUSTOIM.-ANLÄGGNINGSVARUKSAMHET	1084	100.0	895	82.6	64	5.9	115	10.6	10	0.9	-
6 KAUPPA, RAV.JA MAJ.TOIM.-HANDEL, REST.O.HOT.VERKS.	12176	100.0	10444	85.6	783	6.4	746	6.1	198	1.6	5
61 TUUKKIJAJA AGENT.TOIM.-PARTIHAND. OCH AG.VERKS.	2607	100.0	2312	88.7	93	3.6	179	6.9	20	0.8	3
62 VÄHITYÄSKAUPPA-DETAJLHANDEL OCH HOTELVERKS.	7083	100.0	5911	83.5	549	7.8	477	6.7	144	2.0	2
63 RAV.-JA MAJ.TOIMINTA-REST.OCH HOTELVERKS.	2486	100.0	2221	89.3	141	5.7	90	3.6	34	1.4	-
631 RAV.TOIMINTA-RESTAURANGVERKSAMHET	1823	100.0	1576	86.5	130	7.1	84	4.6	33	1.8	-
632 MAJOITUSTOIMINTA-HOTELLVERKSAMHET	661	100.0	644	97.4	10	1.5	6	0.9	1	0.2	-
7 KULJ.VARAST.TIETOLIIK.-SAMFÄRDS.POST.-, TELEKOMM.	5098	100.0	4441	87.1	154	3.0	457	9.0	41	0.8	3
71 KULJETUS-SAMFÄRDSEL	3568	100.0	2913	81.6	154	4.3	457	12.8	41	1.1	3
72 TIETOLIIKENNE-POST- OCH TELEKOMMUNIKATIONER	1528	100.0	1528	100.0	-	-	-	-	-	-	-
8 RAH.VAK.KIINT.YM.TOIM.-BANK.FÖRSÄKR.MM.VERKS.	4873	100.0	4302	88.3	195	4.0	327	6.7	45	0.9	4
81 RAHOITUSTOIMINTA-FINANSIERINGSVARUKSAMHET	1520	100.0	1520	100.0	2	0.1	2	0.1	2	0.1	4
82 VAKUUTUSTOIMINTA-FÖRSÄKRINGSVARUKSAMHET	240	100.0	240	100.0	-	-	-	-	-	-	-
83 KIINT.JA LIIKE-EL.-FASTIGH.O. UPPDRAGSV.	3103	100.0	2542	81.9	193	6.2	325	10.5	43	1.4	-
832 LIIKE-EL. PALV.TOIM.-UPPDRAGSVARUKSAMHET	2155	100.0	1669	77.4	166	7.7	287	13.3	33	1.5	-
9 YHT.KUNN. JA HLÖKOHT.P.-SAMHÄLLS.-O. PERS.T.J.	21989	100.0	20834	94.7	311	1.4	777	3.5	65	0.3	2
91 JULKINEN HALLINTO-OFFENTLIG FÖRVALTNING	4187	100.0	4187	100.0	-	-	-	-	-	-	-
911 JULKINEN HALLINTO-OFFENTLIG FÖRVALTNING	2848	100.0	2848	100.0	-	-	-	-	-	-	-
92 PUHTAANAPITO-RENHALLNING	946	100.0	863	91.2	32	3.4	40	4.2	11	1.2	-
93 MUUT YHT.KUNNALL.PALV.-ANDRA SAMHÄLLSTJÄNSTER	13561	100.0	13283	98.0	86	0.6	169	1.2	22	0.2	1
931 OPETUS-UNDERVISNING	4479	100.0	4451	99.4	18	0.4	9	0.2	1	0.0	-
932 TUTKIMUSTOIMINTA-FORSKNINGSVARUKSAMHET	58	100.0	58	100.0	-	-	-	-	-	-	-
934 SOSIAALIHUOLTO-SOCIALVÅRD	3208	100.0	3139	97.8	5	0.2	61	1.9	3	0.1	-
94 VIRK.JA KULT.PALV.-REKR.O. KULT.SERV.VERKS.	1154	100.0	1014	87.9	17	1.5	121	10.5	30	2.2	1
95 KOTITAL. PALV.TOIM.-TJÄNSTER TILL HUSHÄLLEN	2109	100.0	1455	69.0	176	8.3	447	21.2	203	2.3	1
951 KOTITAL. ESIN.KORJAUS-REPAR. AV HUSHÄLLSVAROR	902	100.0	607	67.3	71	7.9	203	22.5	21	2.3	1
959 HENKILÖKOHT.PALV.TOIM.-PERS.SERVICEVERKS.	896	100.0	572	63.7	96	10.7	224	24.9	5	0.6	1
96 KANSAINVALTSET JÄRJESTOT-INT. ORGANISATIONER	32	100.0	32	100.0	-	-	-	-	-	-	-
0 ELINKEINO TUNTEMATON-NÄRINGSGRN OKÄND	625	100.0	146	23.4	66	10.6	271	43.4	131	21.0	11





ENNAKKOTAULU 6 TYÖLLINEN TYÖVOIMA AMMATTIASEMAN JA ELINKEINON (2-3-NUM) MUKAAN 17.11.1985  
FORHANDSTABELL SYSSLSATT ARBETSKRAFT EFTER STÄLLNING I YRKET OCH NÄRINGSGRN (2-3-SIFF)

ALUE, ELINKEINO OMRÅDE, NÄRINGSGRN	TYÖLLINEN TYÖVOIMA SYSSLSATT ARBETSKRAFT	AMMATTIASEMA - PALKKANSAAJA LONTAGARE	STÄLLNING I YRKET TYÖNANTAJA ARBETSGIVARE	1930	53681	83.0	6422	9.9	2588	4.0	36
ETELÄ-KARJALAN SKA SODRA KARELENS RPL	64637	100.0	53681	83.0	1930	3.0	6422	9.9	2588	4.0	36
1 MAAN- JA METSÄTALOUS YM.-JORD- OCH SKOGSBRUK MM. 11 MAATALOUS JA METSÄSTYS-JORDBRUK OCH JAKT 12 METSÄTALOUS-SKOGSHUSHÄLLNING	8265 6436 1805	100.0 100.0 100.0	1516 589 924	18.3 9.2 51.2	277 217 60	3.4 3.4 3.3	4310 3736 555	52.1 58.0 30.7	2181 1893 266	28.1 29.4 14.7	1 1 -
2 KAIVOS- JA MUU KAIV.TOIM.-BRYTNING AV MIN.PROD.	170	100.0	161	94.7	4	2.4	5	2.9	-	-	-
3 TEOLLISUUS-TILLVERKNING	16247	100.0	15649	96.3	270	1.7	269	1.7	54	0.3	5
31 ELINTI-JUOM.TUP.VALM.-LIVSMEDELSTILLV. MM. 32 TEKSTIIL.NAHAN.YM. VALM.-TEXTIL-MM. TILLV. 33 PUUTAVARAN VALMISTUS-TRAVARUTILLVERKNING 34 PAPERI.VALM. GRAAF.T.-PAPPERSIND. GRAF. PROD. 35 KEM.KUMI-YM. T.N.VALM.-TILLV. AV KEM. MM. 36 SAVI.-LASI.-KIVIT. VALM.-LER.-GLAS.-MM. TILLV. 37 METALLIEN VALMISTUS-METALLFRAMSTÄLLNING 38 MET. JA KONEP. T.N.VALM.-VERKSTADVARUTILLV. 39 MUU VALMISTUS-ANNAN TILLVERKNING	1601 768 2435 6060 417 956 1127 2642 41	100.0 100.0 100.0 100.0 100.0 100.0 100.0 100.0 100.0	1737 677 2284 6013 405 921 1120 2472 20	96.4 88.2 93.8 99.2 97.1 96.3 99.4 93.6 48.8	35 17 20 20 6 10 1 93 6	1.9 2.2 3.4 0.3 1.4 1.0 0.1 3.5 14.8	21 72 52 18 15 17 5 68 11	1.2 9.4 2.1 0.3 1.2 1.8 0.4 2.6 25.8	8 2 17 4 1 8 9 4	0.4 0.3 0.7 0.1 0.2 0.8 0.1 0.3 9.8	-
4 SÄHKÖ-KAASU-VESIH.-EL.-GAS- OCH VATTENFÖRS. 41 SÄHKÖ-KAASU-LÄMPÖHUOLTO-EL.-GAS- OCH VATTENF. 42 VEDEN PUHD. JA JÄKELU-VATTENFÖRSÖRJNING	992 929 63	100.0 100.0 100.0	992 929 63	100.0 100.0 100.0	- - -	- - -	- - -	- - -	- - -	- - -	- - -
5 RAKENNUSTOIMINTA-BYGGNADVERKSAHMET 51 TALONRAKENNUSTOIMINTA -HUSBYGGNADVERKSAHMET 52 MAAN- JA VESTRAKENNUSTOIM.-ANLÄGGNINGSVERKSAHMET	4943 4069 855	100.0 100.0 100.0	4411 3711 681	89.2 91.2 79.6	249 192 57	5.0 4.7 6.7	250 152 98	5.1 3.7 11.5	32 13 19	0.8 0.3 2.2	1 1 -
6 KAUPPA, RAV. JA MAJ.TOIM.-HANDEL, REST.O. HOT.VERKS. 61 TUKKUK. JA AGENT. TOIM.-PARTIHAND. OCH AG.VERKS. 62 VÄHITTÄISKAUPPA-DETALJHANDEL OCH AG.VERKS. 63 RAV. JA MAJ.TOIMINTA-REST. OCH HOTELLVERKS. 831 RAV.TOIMINTA-RESTAURANGVERKSAHMET 832 MAJOITUSTOIMINTA-HOTELLVERKSAHMET	8425 1213 5114 2098 1485 611	100.0 100.0 100.0 100.0 100.0 100.0	7373 1129 4341 1903 1318 583	87.5 93.1 84.9 90.7 88.8 95.4	573 39 414 120 106 14	6.8 3.2 8.1 5.7 7.1 2.3	358 37 268 53 43 10	4.2 3.1 5.2 2.5 2.9 1.6	119 8 89 22 18 4	1.4 0.7 1.0 1.0 1.2 0.7	2 2 2 - - -
7 KULJ.VARAOST. TIETOLIIK.-SAMFÄRDS. POST.-, TELEKOMM. 71 KULJETUS-SAMFÄRDEL 72 TIETOLIIKENNE-POST- OCH TELEKOMMUNIKATIONER	4463 3213 1250	100.0 100.0 100.0	3912 2662 1250	87.7 82.9 100.0	168 168	3.8 5.2	348 348	7.8 10.8	34 34	0.8 1.1	1 1
8 RAH.VAK.KIINT.YM.TOIM.-BANK.FÖRSÄKR.MM.VERKS. 81 RAKOITUSTOIMINTA-FINANSIERINGVERKSAHMET 82 VAKUUTUSTOIMINTA-FÖRSÄKRINGSVERKSAHMET 83 KIINT. JA LIIKE-EL.-FASTIGH. O. UPPDRAGSV. 832 LIIKE-EL. PALV.TOIM.-UPPDRAGSVERKSAHMET	3063 980 147 1926 1356	100.0 100.0 100.0 100.0 100.0	2843 990 147 1706 1169	92.8 100.0 100.0 88.6 86.2	104 - - 104 90	3.4 - - 5.4 6.6	96 - - 96 82	3.1 - - 5.0 6.0	20 - - 20 15	0.7 - - 1.0 1.1	- - - - -
9 YHT.KUNN. JA HLÖKOHT.P.-SAMHÄLLS-O. PERS.TJ. 91 JULKINEN HALLINTO- OFFENTLIG FÖRVALTNING 92 PUHTAANAPITO-REINHÄLLNING 93 MUUT YHT.KUNNALL.PALV.-ANDRA SAMHÄLLSTJÄNSTER 931 OPETUS-UNDERVISNING 932 TUTKIMUSTOIMINTA-FORSKNINGSVERKSAHMET 934 SOSIAALIHUOLTO-SOCIALVÄRD 94 VIRK.JA KULT.PALV.-REKR.O. KULT.SERV.VERKS. 95 KOTITAL. PALV.TOIM.-TJÄNSTER TILL HUSHALLEN 951 KOTIT.ESIN.KORJAUS-REPAR. AV HUSHALLSVAROR 959 HENKILÖKOHT.PALV.TOIM.-PERS. SERVICEVERKS. 96 KANSAINVALISET JÄRJESTÖT-INT. ORGANISATIONER	17558 4109 2328 655 10489 3325 72 2237 699 1585 721 579 21	100.0 100.0 100.0 100.0 100.0 100.0 100.0 100.0 100.0 100.0 100.0 100.0 100.0 100.0 100.0 100.0	16739 4109 2328 616 10231 3306 112 2112 638 1124 552 299 21	95.3 100.0 100.0 94.0 97.5 99.4 94.4 91.3 70.9 76.6 51.6 100.0	226 11 11 61 12 1 1 11 143 50 85 - -	1.3 - - 0.6 0.4 0.0 1.6 9.0 6.9 14.7 - -	547 - 24 181 5 123 49 293 102 17 188	3.1 - 3.7 1.7 0.2 5.5 7.0 18.5 14.1 32.5	45 - 4 15 2 1 1 25 17 17 -	0.3 - 0.6 0.1 - 0.0 0.1 1.6 2.4 1.2	1 - - 1 - - - - - - - -
0 ELINKEINO TUNTEMATON-NÄRINGSGRN OKÄND	511	100.0	85	16.6	59	11.5	239	46.8	103	20.2	25

PEITTÄVYYSPROSENTTI KO ALUEELLA 98.7 / KOKO MAASSA 98.4 - TÄCKNINGSPROCENTEN FÖR IFRÅGAVARANDE OMRÅDE 98.7 / HELA LANDET 98.4



TILASTOKESKUS  
STATISTIKCENTRALEN

05/12/86  
76

VÄSTÖLASKENTA 1985  
FOLKRÄKNINGEN 1985

ENNAKKOTÄULU 6 TYÖLLINEN TYÖVOIMA AMMATTIASEMAN JA ELINKEINON (2-3-NUM) MUKAAN 17.11.1989  
FÖRHANDSTABELL 6 SYSSLESATT ARBETSKRAFT EFTER STÄLLNING I YRKET OCH NÄRINGSRENN (2-3-SIFF)

ALUE ELINKEINON  
OMRÅDE, NÄRINGSRENN  
TYÖLLINEN  
TYÖVOIMA  
SYSSLESATT  
ARBETSKRAFT X  
AMMATTIASEMA -  
PALKANSAAJIA  
LONTAGARE %  
STÄLLNING I YRKET  
TYÖNANTAJA  
YKSINÄISYRITYKSEN  
ENSAMFÖRETAG  
AV PERH. JÄSENIÄ  
TUNTEMAT  
MEDHJ. FAM. MEDL. OKÄND  
% X

	78282	100.0	60648	77.5	2468	3.2	10986	14.0	4127	5.3	35
ETELÄ-SAVON SKA SÖDRA SAVOLAX RPL											
KAIKKI ELINKEINOT-ALLA NÄRINGSRENNAR											
1 MAA- JA METSÄTALOUS YM.-JORD- OCH SKOGSBRUK MM. 11 MAATALOUS JA METSÄSTYS-JORDBRUK OCH JAKT 12 METSÄTALOUS-SKOGSHUSHÄLLNING	15847 11023 4523	100.0 100.0 100.0	3793 1135 2599	24.2 10.3 57.5	558 406 143	3.6 3.7 3.2	7847 6543 1270	50.2 59.4 28.1	3449 2937 511	22.0 26.6 11.3	2 - -
2 KAIIVOS- JA MUU KAIIV. TOIM.-BRYTNING AV MIN.PROD.	222	100.0	209	94.1	7	3.2	6	2.7	-	-	-
3 TEOLLISUUS-TILLVERKNING	14317	100.0	13583	94.9	270	1.9	389	2.7	67	0.5	8
31 ELINT. JUOM. TUP. VALM.-LIVSMEDELSTILLV. MM. 32 TEKSTIIL. NAHAN. YM. VALM.-TEXTIL.-MM. TILLV. 33 PUUTAVARAN VALMISTUS-TRÄVARUTILLVERKNING 34 PAPERI, VALM., GRAF. T.-PAPERSIND., GRAF. PROD. 35 KEM. KUMI.-YM. T. N. VALM.-TILLV. AV KEM. MM. 36 SAVI.-LASI.-KIVIT. VALM.-LER.-GLAS.-MM. TILLV. 37 METALLIEN VALMISTUS-METALLFRAMSTÄLLNING 38 MET. JA KONEP. T. N. VALM.-VERKSTADSVARUTILLV. 39 MUU VALMISTUS-ANNAN TILLVERKNING	1298 2446 3363 1834 408 596 32 4263 77	100.0 100.0 100.0 100.0 100.0 100.0 100.0 100.0 100.0	1223 2310 3148 1766 390 563 31 4090 62	94.2 94.4 93.6 96.3 95.6 94.5 96.9 95.9 80.5	37 29 81 23 8 15 1 74 2	2.9 1.2 2.4 1.3 2.0 2.5 3.1 1.7 2.6	31 96 108 30 8 15 90 11	2.4 3.9 3.2 1.6 2.0 2.5 - 14.3	87 5 26 14 2 2 8 1	0.5 0.4 0.4 0.8 0.8 0.3 - 1.3	8 2 2 1 1 1 1 1
4 SÄHKÖ-, KAASU-, VESIH.-EL-, GAS- OCH VATTENFÖRS. 41 SÄHKÖ-, KAASU-, LÄMPÖHUOLTO-EL-, GAS- OCH VATTENF. 42 VEDEN PUHO. JA JAKELU-VATTENFÖRSÖRNING	658 581 75	100.0 100.0 100.0	656 581 75	100.0 100.0 100.0	- - -	- - -	- - -	- - -	- - -	- - -	- - -
5 RAKENNUSTOIMINTA-BYGGNADVERKSAMHET 51 TALONRAKENNUSTOIMINTA -HUSBYGGNADVERKSAMHET 52 MAA- JA VESIRAKENNUSTOIM.-ANLAGGNINGSVERKSAMHET	5906 4549 1354	100.0 100.0 100.0	5247 4105 1139	88.8 90.2 84.1	240 191 49	4.1 4.2 3.6	375 216 159	6.3 4.7 11.7	40 34 6	0.7 0.7 0.4	4 3 1
6 KAUPPA, RAV. JA MAJ. TOIM.-HANDEL, REST. O. HOT. VERKS. 61 TUUKK. JA AGENT. TOIM.-PARTIHAND. OCH AG. VERKS. 62 VÄHITTÄISKAPPA-DETAJ. HANDEL 63 RAV. - JA MAJ. TOIMINTA-REST. OCH HOTEJLVERKS. 631 RAV. TOIMINTA-RESTAURANGVERKSAMHET 632 MAJOITUSTOIMINTA-HOTEJLVERKSAMHET	9341 1204 5972 2165 1439 717	100.0 100.0 100.0 100.0 100.0 100.0	7949 1088 4935 1926 1243 674	85.1 90.4 82.6 89.0 86.4 94.0	664 50 492 122 104 18	7.1 4.2 8.2 5.6 7.2 2.5	532 54 394 84 69 15	5.7 4.5 6.6 3.9 4.8 2.1	195 11 151 33 23 10	2.1 0.9 2.5 1.5 1.6 1.4	1 1 - - - -
7 KULJ. VARAST. TIETOLIIK.-SAMFÄRDS. POST-, TELEKOMM. 71 KULJETUS-SAMFÄRDEL 72 TIETOLIIKENNE-POST- OCH TELEKOMMUNIKATIONER	5955 3936 2019	100.0 100.0 100.0	5116 3097 2019	85.9 78.7 100.0	181 181 -	3.0 4.6 -	595 595 -	10.0 15.1 -	81 61 -	1.0 1.5 -	2 2 -
8 RAH. VAK. KIINT. YM. TOIM.-BANK. FÖRSÄKR. MM. VERKS. 81 RAHOITUSTOIMINTA-FINANSIERINGSVERKSAMHET 82 VAKUUTUSTOIMINTA-FÖRSÄKRINGSVERKSAMHET 83 KIINT. JA LIIKE-EL.-FASTIGH. O. UPPODRAGSV. 832 LIIKE-EL. PALV. TOIM.-UPPODRAGSVERKSAMHET	3027 1259 186 1582 945	100.0 100.0 100.0 100.0 100.0	2774 1259 186 1329 746	91.6 100.0 100.0 84.0 78.9	101 - - 101 85	3.3 - - 6.4 8.0	132 - - 132 96	4.4 - - 8.3 10.4	20 - - 20 16	0.7 - - 1.3 1.7	- - - - -
9 YHT. KUNN. JA HLÖKOHT. P.-SAMHÄLLS.-O. PERS. TJ. 91 JULKINEN HALLINTO-OFFENTLIG FÖRVALTNING 911 JULKINEN HALLINTO-OFFENTLIG FÖRVALTNING 92 PUHTAANAPITO-RENNHÄLLNING 93 MUUT YHT. KUNNALL. PALV. -ANDRA SAMHÄLLSTJÄNSTER 931 OPETUS-UNDERVISNING 932 TUTKIMUSTOIMINTA-FORSKNINGSVERKSAMHET 934 SOSIAALIHUOLTO-SOCIALVÅRD 94 VIRK. JA KULTI. PALV.-REKR. O. KULT. SERV. VERKS. 95 KOTIIT. PALV. TOIM.-TJÄNSTER TILL HUSHÄLLEN 951 KOTIIT. ESIN. KORJAUS-REPAR. AV HUSHÄLLSVAROR 959 HENKILÖKOHT. PALV. TOIM.-PERS. SERVICEVERKS. 96 KANSAINVALISET JÄRJESTOT-INT. ORGANISATIONER	22087 4845 3375 664 13981 4615 88 3680 674 1890 982 587 13	100.0 100.0 100.0 100.0 100.0 100.0 100.0 100.0 100.0 100.0 100.0 100.0 100.0	21021 4845 3375 588 13632 4576 85 3497 1334 748 268 13	85.3 100.0 100.0 88.6 97.5 99.2 98.6 95.0 90.4 70.6 76.2 48.7 100.0	272 - - 17 68 23 - 5 8 179 69 103 -	1.2 - - 2.6 0.5 0.5 - 0.1 1.2 9.5 7.0 17.5 -	716 - - 52 259 12 3 177 53 352 147 195 -	3.2 - - 7.8 1.9 0.3 3.4 4.8 7.9 18.6 15.0 33.2 -	57 - - 22 4 - 1 4 24 17 3 -	0.3 - - 1.1 0.2 0.1 - 0.6 0.6 1.3 1.7 0.5 -	1 - - - - - - - 1 1 1 1 -
0 ELINKEINO TUNTEMATON-NÄRINGSRENN OKÄND	1124	100.0	300	26.7	175	15.6	394	35.1	238	21.2	17

PEITTÄVYYSPROSENTTI KO. ALUEELLA 98.7 / KOKO MAASSA 98.4 - TÄCKNINGSPROCENTEN FÖR IFRÅGAVARANDE-OMRÅDE 98.7 / HELA LANDET 98.4



TILASTOKESKUS  
STATISTIKCENTRALEN

05/12/86  
79

VÄSTÖLASKENTA 1985  
FOLKRAKNINGEN 1985

ENNAKKOTAULU 6 TYÖLLISEN TYÖVÄIMÄN JA ELINKEINON (2-3-NUM) MUKAAN 17.11.1985  
FÖRHANDLINGSBILLAGG 6 SYSSÄLSATT ARBETSKRAFT EFTER STÄLLNING I YRKET OCH NÄRINGSGRÄN (2-3-SIFF)

ALUE ELINKEINO OMRÄDE, NÄRINGSGRÄN  
TYÖLLINEN TYÖVÄIMÄ SYSSÄLSATT ARBETSKRAFT X  
SUHATTIASEMA - STÄLLNING I YRKET  
PALKANSALUJA - TYÖNANTAJIEN YKSINKAISYRIT AV PERHÄSENIÄ TUNTEMAT  
LONTAGARE - ARBETSÖVÄRE ENSAMFÖRETAG X

POHJOIS-KARJALAN SKA  
NORRA KARELENS RPL

	74875	100.0	58776	78.7	2387	3.2	9889	13.2	3590	4.8	33
KAIKKI ELINKEINOT--ALLA NÄRINGSGRÄNAR											
1 MAA- JA METSÄTALOUS YM.-JORD- OCH SKOGSBRUK MM.	14280	100.0	3784	26.5	428	3.0	7045	49.3	3023	21.2	-
11 NAAATALOUS JA METSÄTYS-JORDBRUK OCH JAKT	9970	100.0	1105	11.1	306	3.1	5998	60.2	2561	25.7	-
12 METSÄTALOUS-SKOGSHUSHÅLLNING	4256	100.0	2649	62.2	119	2.8	1030	24.2	458	10.8	-
2 KAIVOS- JA MUU KAIV. TOIM.-BRYTNING AV MIN. PROD.	916	100.0	907	99.0	5	0.5	3	0.3	1	0.1	-
3 TEOLLISUUS-TILLVERKNING	11772	100.0	11116	94.4	261	2.2	344	2.9	48	0.4	3
31 ELINT. JUOM. TUOV. VALM.-LIVSMEDELSTILLV. MM.	1424	100.0	1343	94.3	50	3.5	22	1.5	8	0.6	1
32 TEKSTIIL. NAHAN. YM. VALM.-TEXTIL.-MM. TILLV.	1458	100.0	1333	91.4	26	1.8	92	6.3	6	0.4	1
33 PUUTAVARAN VALMISTUS-TRAVARUTILLVERKNING	2737	100.0	2564	93.7	66	2.4	87	3.2	20	0.7	-
34 PAPERI. VALM. GRAAF. T.-PAPPERSIND. GRAF. PROD.	2126	100.0	2092	98.4	14	0.7	18	0.8	2	0.1	-
35 KEM. KUMI. YM. T. N. VALM.-TILLV. AV KEM. MM.	802	100.0	792	98.8	4	0.5	4	0.6	1	0.1	-
36 SAVI.-LASI.-KIVIT. VALM.-GLAS.-MM. TILLV.	494	100.0	469	94.8	15	3.0	8	1.6	1	0.2	-
37 METALLIEN VALMISTUS-METALLFRAMSTÄLLNING	93	100.0	88	94.6	3	3.2	2	2.2	2	0.4	-
38 MET. JA KONEP. T. N. VALM.-VERKSTADSVARUTILLV.	2374	100.0	2190	92.2	79	3.3	96	4.0	9	0.4	-
39 MUU VALMISTUS-ANNAN TILLVERKNING	264	100.0	245	92.8	4	1.5	14	5.3	1	0.4	-
4 SÄHKÖ- KAASU- VESIH. -EL.- GAS- OCH VATTENFÖRS.	745	100.0	745	100.0	-	-	-	-	-	-	-
41 SÄHKÖ- KAASU- LÄMPÖHUOLTO EL.- GAS. OCH VATTENF.	640	100.0	640	100.0	-	-	-	-	-	-	-
42 VEDEN PUHD. JA JAKELU-VATTENFORSORJNING	105	100.0	105	100.0	-	-	-	-	-	-	-
5 RAKENNUSTOIMINTA-BYGGNADSVARUKSAMHET	5711	100.0	5069	88.8	284	5.0	327	5.7	29	0.5	2
51 TALONRAKENNUSTOIMINTA -HUSBYGGNADSVARUKSAMHET	4282	100.0	3862	90.2	221	5.2	180	4.2	17	0.4	2
52 MAA- JA VESIRAKENNUSTOIM. -ANLÄGGNINGSVARUKSAMHET	1426	100.0	1204	84.4	63	4.4	147	10.3	12	0.8	-
6 KAUPPA, RAV. JA MAJ. TOIM.-HANDEL, REST. O. HOT. VERKS.	9083	100.0	7708	84.9	691	7.6	519	5.7	159	1.8	6
61 TUKKUK. JA AGENT. TOIM.-PARTIHAND. OCH AG. VERKS.	1211	100.0	1078	89.0	57	4.7	65	5.4	9	0.7	2
62 VÄHITTÄISKAPPA-DETAJLHANDEL	6102	100.0	5071	83.1	523	8.6	378	6.2	126	2.1	4
63 RAV. - JA MAJ. TOIMINTA-REST. OCH HOTELLVERKS.	1770	100.0	1559	88.1	111	6.3	78	4.3	24	1.4	-
631 RAV TOIMINTA-RESTAURANGVERKSAMHET	1149	100.0	974	84.8	95	8.3	64	5.6	16	1.4	-
632 MAJOITUSTOIMINTA-HOTELLVERKSAMHET	602	100.0	569	94.5	15	2.5	11	1.8	7	1.2	-
7 KULJ. VARAST. TIETOLIIK. -SAMFÄRDS. POST-, TELEKOMM.	5329	100.0	4492	84.3	219	4.1	560	10.5	58	1.1	-
71 KULJETUS-SAMFÄRDSM.	3699	100.0	2862	77.4	219	5.9	560	15.1	58	1.6	-
72 TIETOLIIKENNE-POST- OCH TELEKOMMUNIKATIONER	1630	100.0	1630	100.0	-	-	-	-	-	-	-
8 RAH. VAK. KIINT. YM. TOIM.-BANK, FÖRSÄKR. MM. VERKS.	2992	100.0	2717	90.8	110	3.7	139	4.6	25	0.8	1
81 RAHOITUSTOIMINTA-FINANSIERINGSVERKSAMHET	1148	100.0	1147	99.9	-	-	1	0.1	-	-	-
82 VAKUUTUSTOIMINTA-FÖRSÄKRINGSVERKSAMHET	152	100.0	152	100.0	-	-	-	-	-	-	-
83 KIINT. JA LIIKE-EL.-FASTIGH. O. UPPDRAGSV.	1692	100.0	1418	83.8	110	6.5	138	8.2	25	1.5	1
832 LIIKE-EL. PALV. TOIM.-UPPDRAGSVARUKSAMHET	1036	100.0	832	80.3	75	7.2	112	10.8	17	1.6	-
9 YHT. KUNN. JA HLÖKOHT. P.-SAMHÄLLS- O. PERS. TJ.	22985	100.0	22076	96.0	263	1.1	598	2.6	48	0.2	2
91 JULKINEN HALLINTO-OFFENTLIG FÖRVALTNING	5911	100.0	5911	100.0	-	-	-	-	-	-	-
911 JULKINEN HALLINTO-OFFENTLIG FÖRVALTNING	3460	100.0	3460	100.0	-	-	-	-	-	-	-
92 PUHTAANAPITO-RENHÄLLNING	500	100.0	428	85.6	19	3.8	44	8.8	9	1.8	-
93 MUUT YHT. KUNNALL. PALV.-ANDRA SAMHÄLLSTJÄNSTER	14260	100.0	14034	98.4	85	0.6	129	0.9	11	0.1	1
931 OPEBUS-UNDERVISING	5205	100.0	5181	99.5	21	0.4	3	0.1	-	-	-
932 TUTKIMUSTOIMINTA-FORSKNINGSVERKSAMHET	121	100.0	121	100.0	-	-	-	-	-	-	-
934 SOSIAALIHUOLTO-SOCIALVÅRD	3484	100.0	3392	97.9	5	0.1	65	1.9	2	0.1	-
94 VIRK. JA KULTT. PALV.-REKR. O. KULT. SERV. VERKS.	706	100.0	636	90.1	8	1.1	57	8.1	4	0.6	1
95 KOTITAL. PALV. TOIM.-TJÄNSTER TILL HUSHÄLLEN	1988	100.0	1047	65.9	151	9.5	368	23.0	24	1.5	-
951 KOTITAL. PALV. TOIM.-REPAR. AV HUSHÄLLSVAROR	788	100.0	563	71.4	71	9.0	139	17.6	15	1.9	-
959 HENKILÖKOHT. PALV. TOIM.-PERS. SERVICEVERKS.	505	100.0	210	41.6	71	14.1	216	42.8	8	1.6	-
96 KANSAINVALISET JÄRJESTÖT-INT. ORGANISATIONER	20	100.0	20	100.0	-	-	-	-	-	-	-
0 ELINKEINO TUNTEMATON-NÄRINGSGRÄN OKAND	862	100.0	162	18.8	126	14.6	356	41.3	199	23.1	19

PEITTÄVYYSPROSENTTI KO ALUEELLA 98.7 / KOKO MAASSA 98.4 - TÄCKNINGSPROCENTEN FÖR IFRÅGAVARANDE OMRÅDE 98.7 / HELA LANDET 98.4



TILASTOKESKUS  
STATISTIKCENTRALEN

05/12/86  
82

VÄSTÖLASKENTA 1985  
FOLKRÄKNINGEN 1985

ENNAKOTULU 6 TYÖLLINEN TYÖVOIMA AMMATTIASEMAN JA ELINKEINON (2-3-NUM) MUKAAN 17.11.1985  
FÖRHANDSTABELL 6 SYSSÄSÄTT ARBETSKRAFT EFTER STÄLLNING I YRKET OCH NÄRINGSGREN (2-3-SIFF)

ALUE ELINKEINON OMAKUNNAN NÄRINGSGREN  
OMRÅDE NÄRINGSGREN  
TYÖLLINEN AMMATTIASEMA - STÄLLNING I YRKET  
SYSSÄSÄTT PÄLKANSAAJIA TYÖNANTAJIA YKSINÄISYRITTÄVÄ PERHÄJÄSENIÄ TUUNEMAT  
ARBETSKRAFT LÖNTAGARE ARBETSÖVERARE MEDNÄJ. FAM. MEDL. ÖKÄND.

	110357	100.0	87693	79.5	3481	3.2	13904	12.6	5224	4.7	55
POHJOIS-SAVON SKA NORRA SAVOLAX RPL											
KAIKKI ELINKEINOT-ALLA NÄRINGSGRENAR											
1 MAA- JA METSÄTALOUS YM.-JORD- OCH SKOGSBRUK MM. 11 MAATALOUS JA METSÄSTYS-JORDBRUK OCH JAKT 12 METSÄTALOUS-SKOGSHUSHÅLLNING	19605	100.0	4410	22.5	782	4.0	10054	51.3	4354	22.2	5
2 KAIVOS- JA MUU KAIV. TOIM.-BRYTNING AV MIN. PROD.	4891	100.0	2794	58.0	139	2.8	1458	29.2	598	12.0	2
3 TEOLLISUUS-TILLVERKNING	709	100.0	691	97.5	6	0.6	10	1.4	2	0.3	-
31 ELINT. JUOM. TUP. VALM.-LIVSMEDELSTILLV. MM. 32 TEKSTIIL. NAHAN. YM. VALM.-TEXTIL.-MM. TILLV. 33 PUUTAVARAN VALMISTUS-TRAVARUTILLVERKNING 34 PAPERI. VALM. GRAAF. T.-PAPPERSIND. GRAF. PROD. 35 KEM. KUMI. YM. T. N. VALM.-TILLV. AV KEM. MM. 36 SAVI.-LASI.-KIVIT. VALM.-LER.-GLAS.-MM. TILLV. 37 METALLIEN VALMISTUS-METALLFRAMSTÄLLNING 38 MET. JA KONEP. T. N. VALM.-VERKSTADSVARUTILLV. 39 MUU VALMISTUS-ANNAN TILLVERKNING	19585	100.0	18664	95.4	379	1.9	430	2.2	86	0.4	7
4 SÄHKÖ- JA KAASU.-VESIH.-EL.-GAS- OCH VATTENFÖRS. 41 SÄHKÖ.-KAASU.-LÄMPÖHUOLTO-EL.-GAS- OCH VATTENF. 42 VEHDEN PUHD. JA JAKELU-VATTENFÖRSÖRJNING	2585	100.0	2474	96.5	42	1.6	32	1.2	14	0.5	3
5 RAKENNUSTOIMINTA-BYGGNADSVÄRSAMHET 51 TALONRAKENNUSTOIMINTA -HUSBYGGNADSVÄRSAMHET 52 MAA- JA VESIRAKENNUSTOIM. -ANLÄGGNINGSVÄRSAMHET	3316	100.0	3096	93.4	47	1.2	103	2.7	11	0.3	1
6 KAUPPA, RAV. JA MAJ. TOIM.-HANDEL, REST. O. HOT. VERKS. 61 TUKKUK. JA AGENT. TOIM.-PARTIHAND. OCH AG. VERKS. 62 VÄHITTÄSKAUPPA-DETAJLHANDEL 63 RAV. - JA MAJ. TOIMINTA-REST. OCH HOTELLVERKS. 631 RAV. TOIMINTA-RESTAURANGVÄRSAMHET 632 MAJOITUSTOIMINTA-HOTELLVERKSAMHET	2915	100.0	2855	97.9	95	2.9	95	2.9	29	0.9	1
7 KULJ. VARAST. TIETOLIIKK.-SAMFÄRDS. POST.-, TELEKOMM. 71 KULJETUS-SAMFÄRDEL 72 TIETOLIIKKENNE-POST- OCH TELEKOMMUNIKATIONER	1159	100.0	1138	98.2	28	1.0	26	0.9	5	0.2	1
8 RAV. VAK. KIINT. YM. TOIM.-BANK. FÖRSÄKR. MM. VERKS. 81 RAMOITUSTOIMINTA-FINANSIERINGSVÄRSAMHET 82 VAKUUTUSTOIMINTA-FORSÄKRINGSVÄRSAMHET 83 KIINT. JA LIIKE-EL.-FASTIGH. O. UPDRAGSV. 832 LIIKE-EL. PALV. TOIM.-UPPDRAGSVÄRSAMHET	675	100.0	636	94.2	18	0.9	16	2.4	5	0.7	-
9 YHT. KUNN. JA HLÖKOHT. P.-SAMHÄLLS- O. PERS. TJ. 91 JULKINEN HALLINTO- OFFENTLIG FÖRVALTNING 911 JULKINEN HALLINTO-OFFENTLIG FÖRVALTNING 92 PUHTAANAPITO-RENHÄLLNING 93 MUUT YHT. KUNNALL. PALV.-ANDRA SAMHÄLLSTJÄNSTER 931 ÖPETUS-UNDERVISNING 932 TUTKIMUSTOIMINTA-FORSKNINGSVÄRSAMHET 934 SOSIAALI HUOLTO-SOCIALVÅRD 94 VIRK. JA KULTT. PALV.-REKR. O. KULT. SERV. VERKS. 95 KOTITAL. PALV. TOIM.-TJÄNSTER TILL HUSHÄLLEN 951 KOTITAL. ESIN. KORJAUS-REPAR. AV HUSHÄLLSVAROR 959 HENKILÖKOHT. PALV. TOIM.-PERS. SERVICEVERKS. 96 KANSAINVALISET JÄRJESTÖT-INT. ORGANISATIONER	155	100.0	144	92.9	6	3.9	5	3.2	18	0.4	1
0 ELINKEINON TUUNEMATON-NÄRINGSGREN OKÄND	4887	100.0	4597	94.5	123	3.9	128	2.6	18	0.4	1
	134	100.0	106	79.1	10	7.5	16	11.9	2	1.5	-
	1094	100.0	1094	100.0	-	-	-	-	-	-	-
	994	100.0	994	100.0	-	-	-	-	-	-	-
	100	100.0	100	100.0	-	-	-	-	-	-	-
	8259	100.0	7370	89.2	383	4.6	457	5.5	44	0.5	5
	6226	100.0	5685	91.3	272	4.4	234	3.8	30	0.5	5
	2030	100.0	1683	82.9	111	5.5	222	10.9	14	0.7	-
	13959	100.0	12120	86.8	937	6.7	657	4.7	241	1.7	4
	2544	100.0	2365	93.0	71	2.8	94	3.7	13	0.5	1
	8733	100.0	7363	84.3	699	8.0	475	5.4	193	2.2	3
	2682	100.0	2392	89.2	167	6.2	86	3.3	35	1.3	1
	1973	100.0	1727	87.5	152	7.7	67	3.4	27	1.4	-
	708	100.0	664	93.8	15	2.1	21	3.0	8	1.1	-
	6940	100.0	5789	83.6	299	4.3	758	10.9	80	1.2	4
	4471	100.0	3330	74.5	299	6.7	758	17.0	80	1.8	4
	2469	100.0	2469	100.0	-	-	-	-	-	-	-
	5129	100.0	4713	91.9	167	3.3	217	4.2	31	0.6	1
	2086	100.0	2084	99.9	2	0.1	-	-	-	-	-
	306	100.0	306	100.0	-	-	-	-	-	-	-
	2737	100.0	2323	84.9	165	6.0	217	7.9	31	1.1	1
	1722	100.0	1408	81.8	116	6.7	176	10.2	22	1.3	-
	33836	100.0	32570	96.3	382	1.1	800	2.4	80	0.2	4
	7289	100.0	4760	65.3	-	-	-	-	-	-	-
	4760	100.0	4760	100.0	-	-	-	-	-	-	-
	1091	100.0	1020	93.5	24	2.2	38	3.5	8	0.7	1
	21659	100.0	21272	98.2	109	0.5	247	1.1	29	0.1	2
	6798	100.0	6765	99.5	17	0.3	15	0.2	1	0.0	-
	427	100.0	421	98.6	3	0.7	3	0.7	5	0.1	-
	4791	100.0	4648	97.0	6	0.1	132	2.6	5	0.1	-
	1327	100.0	1230	92.7	12	0.9	81	6.1	4	0.3	-
	2441	100.0	1730	70.9	237	9.7	434	17.8	39	1.6	1
	1155	100.0	866	75.0	90	7.8	179	15.5	19	1.6	1
	768	100.0	387	50.4	125	16.3	245	31.9	11	1.4	-
	29	100.0	29	100.0	-	-	-	-	-	-	-
	1260	100.0	262	20.8	146	11.6	521	41.3	306	24.3	25

PEITTÄVYYSPROSENTTI -KO ALUEELLA 98.6-./-KOKO. MAASSA-98.4.- TÄCKNINGSPROCENTEN FÖR IFRÅGAVARANDE OMRÅDE 98.6-./- HELA LANDET 98.4.-



ENKAKKOTAVUUS 6 TYÖLLISEN TYÖVOIMA AMMATTIASEMAN JA ELINKEINON (2-3-NUM) MUKAAN 17.11.1988  
FORHANDS-TABELL SYSSLESATT ARBETSKRAFT EFTER STÄLLNING I YRKET OCH NÄRINGSÖREN (2-3-SIFF)

ALUE	ELINKEINO	TYÖVOIMA	AMMATTIASEMA	STÄLLNING I YRKET	YKSINÄISYKSI	AV PERH. JASENIA	TUNTEMAT				
OMRÅDE	NÄRINGSÖREN	SYSSLESATT	PALKANSAAJIA	TYÖNANTAJIA	ENSAMFÖRETAG	MEDHJ FAM.	OKÄND				
		ARBETSKRAFT	LÖNTAGARE	ARBETSGIVARE	X	X	X				
KESKI-SUOMEN SKA MELLERSTA FINLANDS RPL											
KAIKKI ELINKEINOT-ALLA NÄRINGSÖRENAR		107601	89318	83.0	3185	2.9	11269	10.5	3799	3.5	50
1 MAA- JA METSÄTALOUS YM.-JORD- OCH SKOGSBRUK MM. 11 MAATALOUS JA METSÄSTYS-JORDBRUK OCH JAKT 12 METSÄTALOUS-SKOGSHUSHÄLLNING		14668 10116 4460	3971 1066 2836	27.1 10.5 63.6	484 376 105	3.3 3.7 2.4	7259 6144 1097	48.5 60.7 24.6	2952 2529 421	20.1 25.0 9.4	2 1 1
2 KAIIVOS- JA MUU KAIV.TOIM.-BRYTNING AV MIN.PROD.		175	162	92.6	4	2.3	6	3.4	3	1.7	-
3 TEOLLISUUS-TILLVERKNING		24108	23090	95.8	398	1.8	512	2.1	101	0.4	9
31 ELINT.JUOM.TUP.VALM.-LIVSMEDELSTILLV. MM. 32 TEKSTIIL.NAHAN. YM. VALM.-TEXTIIL.-MM. TILLV. 33 PUUTAVARAN VALMISTUS-TRÄVARUTILLVERKNING 34 PAPERI VALM. GRAAF. T.-PAPERSIND. GRAF. PROD. 35 KEM.KUMI. YM. T.N. VALM.-TILLV. AV KEM. MM. TILLV. 36 SAVI.-LASI.-KIVIT.-VALM.-LER.-GLAS.-MM. TILLV. 37 METALLIEN VALMISTUS-METALLFRAMSTÄLLNING 38 MET. JA KONEP. T.N. VALM.-VERKSTADSVARUTILLV. 39 MUU VALMISTUS-ANNAN TILLVERKNING		1912 2141 4068 5555 1453 656 46 8084 193	1834 1982 3832 5450 1435 615 44 7745 153	95.9 92.6 94.2 98.1 98.8 93.8 95.8 79.3	38 39 95 32 6 21 151 10	2.0 1.8 2.3 0.6 0.6 3.2 4.3 5.2	101 12 33 9 3 5 30 27	2.1 1.7 5.0 2.6 1.1 2.1 1.9 14.0	16 6 108 107 60 14 157 27	0.4 0.3 0.8 0.8 0.2 0.8 0.4 1.6	9 2 1 4 1 1 -
4 SÄHKÖ.-KAASU.-VESIH.-EL.-GAS- OCH VATTENFÖRS. 41 SÄHKÖ.-KAASU.-LÄMPÖHUOLTO-EL.-GAS- OCH VATTENF. 42 VEDEN PUHD. JA JAKELU-VATTENFÖRSÖRJNING		1078 951 127	1078 951 127	100.0 100.0 100.0	- - -	- - -	- - -	- - -	- - -	- - -	- - -
5 RAKENNUSTOIMINTA-BYGGNADSVERKSAHMET 51 TALONRAKENNUSTOIMINTA-HUSBYGGNADSVERKSAHMET 52 MAA- JA VESTRAKENNUSTOIM.-ANLÄGGNINGSVERKSAHMET		7667 5808 1854	6767 5203 1580	88.3 89.6 84.1	374 272 102	4.9 4.7 5.5	483 421 172	6.3 5.3 9.3	41 22 19	0.5 0.4 1.0	2 1 1
6 KAUPPA, RAV. JA MAJ. TOIM.-HANDEL, REST.O.HOT.VERKS. 61 TUUKUK. JA AGENT. TOIM.-PARTIHAND. OCH AG. VERKS. 62 VAHITTÄISKAPPA-DETAJHANDEL 63 RAV. JA MAJ. TOIMINTA-REST. OCH HOTELLVERKS. 631 RAV. TOIMINTA-RESTAURANGVERKSAHMET 632 MAJOITUSTOIMINTA-HOTELLVERKSAHMET		13532 2230 8424 2878 1948 922	11716 7009 2623 1735 880	86.6 93.5 91.1 89.1 95.4	902 58 692 152 130 22	8.7 2.6 8.2 5.3 6.7 2.4	686 76 538 72 58 14	5.1 3.4 2.5 2.5 3.0 1.5	224 11 182 31 25 6	1.7 0.5 2.2 1.1 1.3 0.7	4 3 3 -
7 KULJ. VARAST. TIETOLIITIK.-SAMFÄRDS. POST.-, TELEKOMM. 71 KULJETUS-SAMFÄRSEL 72 TIETOLIITIKENNE-POST- OCH TELEKOMMUNIKATIONER		6961 4241 2720	5805 3085 2720	83.4 72.7 100.0	330 330 -	4.7 7.8 -	735 735 -	10.8 17.3 -	91 91 -	1.3 2.1 -	- -
8 RAH. VAK. KIINT. YM. TOIM.-BANK. FÖRSÄKR. MM. VERKS. 81 RAHOITUSTOIMINTA-FINANSIERINGSVERKSAHMET 82 VAKUUTUSTOIMINTA-FORSÄKRINGSVERKSAHMET 83 KIINT. JA LIIKE-EL.-FASTIGH. O. OPPDRAGSV. 832 LIIKE-EL. PALV. TOIM.-UPPDRAGSV. VERKSAHMET		5018 1741 218 3058 2054	4598 1741 218 2638 1697	91.6 100.0 100.0 82.6	170 -	3.4 -	216 -	4.3 -	34 -	0.7 -	- -
9 YHT. KUNN. JA HLÖKOHT. P.-SAMHÄLLS- O. PERS. TJ. 91 JULKINEN HALLINTO-OFFENTLIG FÖRVALTNING 911 JULKINEN HALLINTO-OFFENTLIG FÖRVALTNING 92 PUHTAANAPITO-RENHALLNING 93 MUUT YHT. KUNNALL. PALV.-ANDRA SAMHÄLLSTJÄNSTER 931 OPETUS-UNDERSÖKNING 932 SOSIAALIHUOLTO-SOCIALVÅRD 934 SOSIAALIHUOLTO-SOCIALVÅRD 94 VIRK. JA KULTT. PALV.-REKR. O. KULT. SERV. VERKS. 95 KOTITAL. PALV. TOIM.-TJÄNSTER TILL HUSHÄLLEN 951 KOTIT. ESIN. KORJAUS-REPAR. AV HUSHÄLLSVAROR 959 HENKILÖKOHT. PALV. TOIM.-PERS. SERVICEVERKS. 96 KANSAINVÄLISET JÄRJESTÖT-INT. ORGANISATIONER		33137 7836 5114 854 20869 7659 343 5184 1288 2259 1175 716 31	31852 7836 5114 774 20504 7626 340 5032 1156 1551 890 331	96.1 100.0 100.0 100.0 100.0 100.0 100.0 100.0 100.0 100.0 100.0 100.0 100.0	325 -	1.0 -	869 -	2.6 -	84 -	0.3 -	7 -
0 ELINKEINO TUNTEMATON-NÄRINGSÖREN OKÄND		1257	279	22.2	180	14.3	503	40.0	269	21.4	26



ENNAKKOTABELL 6 TYÖLLIEN TYÖVOIMA AMMATTIASEMAN JA ELINKEINON (2-3-NUM) MUKAAN 17.11.1985  
FÖRFRÅGATABELL 6 SYSSLESATT ARBETSKRAFT EFTER STÄLLNING I YRKET OCH NÄRINGSGRNEN (2-3-SIFF)

ALUE ELINKEINO  
OMRADE, NÄRINGSGRNEN

TYÖLLIEN  
TYÖVOIMA  
SYSSLESATT  
ARBETSKRAFT %

AMMATTIASEMA -  
PALKANSAAJIA  
LÖNTAGARE %

STÄLLNING I YRKET  
YKSINKAISRYTT  
ENSAMFÖRETAG %

AV PERH. JASENIÄ TUNTEMAT  
MEDHJ. FAM. MEDL. OKÄND %

	198500	100.0	149224	75.2	7033	3.5	31630	15.9	10467	5.3	146
VAASAN LÄÄNIN SKA VASA LÄNS RPL											
KAIKKI ELINKEINOT-ALLA NÄRINGSGRNAR											
1 MAA- JA METSÄTALOUS YM.-JORD- OCH SKOGSBRUK MM. 11 MAATALOUS JA METSÄSTYS-JORDBRUK OCH JAKT 12 METSÄTALOUS-SKOGSHUSHÄLLNING	38974 33105 5620	100.0 100.0 100.0	6288 3933 2314	18.1 11.9 41.2	1551 1389 146	4.0 4.2 2.6	22789 20297 2309	58.5 61.3 41.1	8339 7479 851	21.4 22.6 15.1	7 7 -
2 KATVOS- JA MUU KATV. TOIM.-BRYTNING AV MIN. PROD.	545	100.0	503	92.3	17	3.1	21	3.9	4	0.7	-
3 TEOLLISUUS-TILLVERKNING	47019	100.0	44173	93.9	1119	2.4	1363	2.8	329	0.7	35
31 TEKSTIILIJUOM.TUP.VALM.-LIVSMEDELSTILLV. MM. 32 TEKSTIIL.NAHAN. YM. VALM.-TEXTIL-MM. TILLV. 33 PUUTAVARAN VALMISTUS-TRAVARUTILLVERKNING 34 PAPERI.VALM. GRAAF. T.-PAPPERSIND. GRAF. PROD. 35 KEM.KUMI- YM. T.N VALM.-TILLV. AV KEM. MM. 36 SAVI.-LASI.-KIVIT. VALM.-LER.-GLAS.- MM. TILLV. 37 METALLIEN VALMISTUS-METALLFRAMSTÄLLNING 38 MET. JA KONEP. T.N VALM.-VERKSTADSVARUTILLV. 39 MUU VALMISTUS-ANNAN TILLVERKNING	6178 9822 6345 3887 3138 1267 1693 14443 246	100.0 100.0 100.0 100.0 100.0 100.0 100.0 100.0 100.0	5868 9073 5543 3769 3088 1178 1684 13773 197	95.0 92.4 87.4 97.0 98.4 93.0 99.5 95.4 80.1	119 140 221 344 49 27 50 3 271 14	2.4 2.3 5.4 1.3 0.9 3.9 0.2 1.9 5.7	1363 119 419 351 51 16 9 3 341 33	2.8 1.9 4.3 5.5 1.3 0.4 0.4 0.2 13.4	329 42 98 101 16 9 8 53 2	0.7 0.7 1.6 1.6 0.4 0.3 0.6 0.4 0.8	35 11 6 2 -
4 SÄHKÖ- KAASU- VESIH. -EL- GAS- OCH VATTENFÖRS. 41 SÄHKÖ- KAASU- LÄMPÖHUOLTO-EL- GAS- OCH VATTENF. 42 VEDEN PÖHD. JA JAKELU-VATTENFÖRSORJNING	1572 1330 242	100.0 100.0 100.0	1572 1330 242	100.0 100.0 100.0	-	-	-	-	-	-	-
5 RAKENNUSTOIMINTA-BYGGNADVERKSAHMET 51 TALONRAKENNUSTOIMINTA -HUSBYGGNADVERKSAHMET 52 MAA- JA VESIRAKENNUSTOIM. -ANLÄGGNINGSVERKSAHMET	12425 9405 3012	100.0 100.0 100.0	10497 8094 2397	84.5 86.1 79.6	674 495 177	5.4 5.3 5.9	1148 748 398	9.2 8.0 13.2	101 66 35	0.8 0.7 1.2	7 2 5
6 KAUUPPA, RAV. JA MAJ. TOIM.-HANDEL, REST. O. HOT.VERKS. 61 TUUKKUK. JA AGENT. TOIM.-PARTIHAND. OCH AG.VERKS. 62 VÄHITTÄTÄSKAUPPA-DETAJAHANDEL 63 RAV - JA MAJ. TOIMINTA-REST. OCH HOTELLVERKS. 831 RAV. TOIMINTA-RESTAURANGVERKSAHMET 832 MAJOITUSTOIMINTA-HOTELLVERKSAHMET	24005 5029 15355 3620 2470 2470 1094	100.0 100.0 100.0 100.0 100.0 100.0 100.0	20003 4551 12328 3123 2023 1048	83.3 90.5 80.3 86.3 91.9 95.8	1839 198 1394 247 228 18	7.7 3.9 9.1 6.8 9.2 1.6	1655 246 1216 170 23	6.9 4.9 7.9 5.3 6.9 2.1	494 29 411 54 47 5	2.1 0.6 2.7 1.5 1.9 0.5	14 15 6 3 2 -
7 KULJ. VARAST. TIETOLIIK. -SAMFÄRDS. POST.-, TELEKOMM. 71 KULJETUS-SAMFÄRDEL 72 TIETOLIIKENNE-POST- OCH TELEKOMMUNIKATIONER	12936 8723 4213	100.0 100.0 100.0	11081 8668 4213	85.7 78.7 100.0	545 545	4.2 6.2	1136 1136	8.8 13.0	171 171	1.3 2.0	3 3 -
8 RAH.VAK.KIINT. YM. TOIM.-BANK, FÖRSÄKR. MM. VERKS. 81 RAHOITUSTOIMINTA-FINANSIERINGSVERKSAHMET 82 VAKUUTUSTOIMINTA-FÖRSÄKRINGSVERKSAHMET 83 KIINT. JA LIIKE-EL.-FASTIGH. O. UPDRAGSV. 832 LIIKE-EL. PALV. TOIM.-UPDRAGSVERKSAHMET	7831 3496 490 3845 2779	100.0 100.0 100.0 100.0 100.0	7126 3494 490 3142 2168	91.0 99.9 100.0 81.7 78.0	255 1 254 214	3.3 0.0 6.6 7.7	401 1 400 353	5.1 0.0 10.4 12.7	48 - 48 43	0.6 - 1.2 1.5	1 - 1 1
9 YHT. KUNN. JA HLÖKÖHT. P.-SAMHÄLLS- O. PERS. TJ. 91 JULKINEN HALLINTO- OFFENTLIG FÖRVALTNING 911 JULKINEN HALLINTO-OFFENTLIG FÖRVALTNING 92 PUHTAANAPITO-REHÄLLNING 93 MUUT YHT. KUNNALL. PALV. -ANDRA SAMHÄLLSTJÄNSTER 931 OPETUS-UNDERVISNING 932 TUTKIMUSTOIMINTA-FORSKNINGSVERKSAHMET 933 SOSIAALIHUOLTO-SOCIALVÄRD 934 VIRK. JA KULT. PALV. REKR. O. KULT. SERV. VERKS. 94 VIRK. JA KULT. PALV. TOIM.-TJÄNSTER TILL HUSHÄLLEN 95 KOTITAL. PALV. TOIM.-REPAR. AV HUSHÄLLSVAROR 951 KOTITAL. ESIN. KORJAUS-REPAR. AV HUSHÄLLSVAROR 959 HÖLÖKÖHT. PALV. TOIM.-PERS. SERVICEVERKS. 96 KANSAINVALISET JARJESTOT-INT. ORGANISATIONER	49760 10138 7347 1719 32217 10932 246 7711 1669 3985 2056 1251 32	100.0 100.0 100.0 100.0 100.0 100.0 100.0 100.0 100.0 100.0 100.0 100.0 100.0	47313 10138 7347 1552 31674 10867 243 7598 1524 2393 1360 468 32	95.1 100.0 100.0 90.3 98.3 99.4 98.8 98.5 91.3 60.1 66.1 32.6 100.0	573 - 42 168 38 4 16 347 174 155	1.2 - 2.4 0.5 0.3 0.3 0.1 8.7 8.5 12.4	1713 - 108 310 22 104 124 171 472 673	3.4 - 6.3 1.0 0.2 0.8 1.3 7.4 29.4 23.0 53.8	158 - - 63 5 1 5 73 50 14	0.3 - - 0.2 0.0 0.4 0.3 1.8 2.4 1.1 - -	3 - - 2 - - - 1 1 1 1 -
0 ELINKEINO TUNTEMATON-NÄRINGSGRNEN OKÄND	3433	100.0	668	19.5	460	13.4	1406	41.0	823	24.0	76







TILASTOKESKUS  
STATISTIKCENTRALEN

05/12/86  
97

VÄSTÖLASKENTA 1985  
FOLKRÄKNINGEN 1985

ENNAKKOTAULU 8 TYÖLLIEN TYÖVOIMA AMMATTIASEMAN JA ELINKEINON (2-3-NUM) MUKAAN 17.11.1985  
FÖRHANDSTABELL 8 SYSSÄLLSATT ARBETSKRAFT EFTER STÄLLNING I YRKET OCH NÄRINGSÖREN (2-3-SIFF)

ALUE ELINKEINON  
OMRÅDE NÄRINGSÖREN

TYÖLLIEN  
TYÖVOIMA  
SYSSÄLLSATT  
ARBETSKRAFT %

AMMATTIASEMA -  
PALKANSAAJIA  
LONTAGARE %

STÄLLNING I YRKET  
YKSINÄISYRITT  
ENSAMFÖRTAG %

AV PERH JÄSENIÄ TUNTEMAT  
MEDHU FAM.MEDL  
OKÄND %

	83970	100.0	71141	84.7	2654	3.2	8098	9.6	2016	2.4	61
LAPIN SKA LAPPLANDS RPL											
KAIKKI ELINKEINOT-ALLA NÄRINGSÖRENÄR											
1 MAA- JA METSÄTALOUS YM.-JORD- OCH SKOGSBRUK MM. 11 MAATALOUS JA METSÄSTYS-JORDBRUK OCH JAKT 12 METSÄTALOUS-SKOGSHUSHÄLLNING	10997 5758 5077	100.0 100.0 100.0	4950 805 4057	45.0 14.0 79.9	294 173 107	2.7 3.0 2.1	4391 3646 687	39.9 63.3 13.5	1380 1133 225	12.4 19.7 4.4	2
2 KAIIVOS- JA MUU KAIIV.TOIM.-BRYTNING AV MIN.PROD.	818	100.0	598	98.8	9	1.5	10	1.8	1	0.2	-
3 TEOLLISUUS-TILLVERKNING	12118	100.0	11315	93.4	302	2.5	427	3.5	64	0.5	10
31 ELINTI. JUOM.TUP.VÄLM.-LIVSMEDELSTILLV. MM. 32 TEKSTIIL.NAHAN. YM.VÄLM.-TEXTIIL.-MM.TILLV. 33 PUUTAVARAN VALMISTUS-TRAVARUTILLVERKNING 34 PAPERI.VÄLM.GRAAF.T.-PAPPERSIND.GRAF.PROD. 35 KEM.KUMI- YM.T.N.VÄLM.-TILLV.AV KEM.MM. 36 SAVI.-LASI.-KIVIT.VÄLM.-GLAS.-MM.TILLV. 37 METALLIEN VALMISTUS-METALLFRAMSTÄLLNING 38 MET. JA KONEP.T.N.VÄLM.-VERKSTADSVARUTILLV. 39 MUU VALMISTUS-ANNAN TILLVERKNING	1274 1231 2235 3471 193 478 1176 1928 132	100.0 100.0 100.0 100.0 100.0 100.0 100.0 100.0 100.0	1199 1054 2034 3418 177 439 1171 1742 83	94.1 85.6 91.0 98.4 91.7 91.8 99.6 90.4 62.9	42 26 89 17 10 25 74 19	3.3 2.1 0.5 0.5 5.2 3.8 14.4	125 134 96 31 3 9 98 26	2.0 10.9 4.3 0.9 1.6 1.9 0.3 5.1 19.7	0.5 1.4 0.6 0.3 1.6 0.8 0.6 3.0	1 2 3 1 2 1 1	
4 SÄHKÖ-KAASU.-VESIH.-EL.-GAS- OCH VATTENFÖRS. 41 SÄHKÖ-KAASU.-LÄMPÖHUOLTO-EL.-GAS- OCH VATTENF. 42 VEDEN PUHD. JA JAKELU-VATTENFÖRSÖRNING	1478 1358 120	100.0 100.0 100.0	1478 1358 120	100.0 100.0 100.0	- - -	- - -	- - -	- - -	- - -	- - -	- - -
5 RAKENNUSTOIMINTA-BYGGNADSVÄRSAMHET 51 TALONRAKENNUSTOIMINTA -HUSBYGGNADSVÄRSAMHET 52 MAA- JA VESIRAKENNUSTOIM.-ANLAGGNINGSVÄRSAMHET	7032 4941 2090	100.0 100.0 100.0	6176 4412 1763	87.8 89.3 84.4	256 198 98	4.2 4.0 4.7	506 298 208	7.2 6.0 10.0	52 31 21	0.7 0.6 1.0	2 2 -
6 KAUPPA, RAV. JA MAJ.TOIM.-HANDEL, REST.O.HOT.VERKS. 61 TUUKKUK. JA AGENT.TOIM.-PARTIHAND. OCH AG.VERKS. 62 VÄHITTÄISKAPPA-DETAJLJHÄNDEL 63 RAV. JA MAJ.TOIMINTA-REST. OCH HOTELLVERKS. 631 RAV.TOIMINTA-RESTAURANGVERKSAMHET 632 MAJOITUSTOIMINTA-HOTELLVERKSAMHET	10870 1134 6807 2929 1395 1525	100.0 100.0 100.0 100.0 100.0 100.0	9086 1021 5481 2594 1195 1390	83.7 90.0 80.5 88.6 85.7 91.1	809 47 677 185 120 65	8.4 4.1 9.9 6.3 8.8 4.3	635 54 472 109 55 54	5.8 4.8 6.9 3.7 3.9 3.5	223 11 173 39 25 14	2.1 1.0 2.5 1.3 1.8 0.9	7 1 4 2 2 2
7 KULJ.VARAST.TIETOLIIK.-SAMFÄRDS.POST.-, TELEKÖMM. 71 KULJETUS-SAMFÄRDEL 72 TIETOLIIKENNE-POST- OCH TELEKOMMUNIKATIONER	7175 4171 3004	100.0 100.0 100.0	5936 2932 100.0	82.7 70.3 100.0	279 279 -	3.9 8.7 -	872 872 -	12.2 20.9 -	83 83 -	1.2 2.0 -	5 5 -
8 RAH.VAK.KIINTO.YM.TOIM.-BANK.FÖRSÄKR.MM.VERKS. 81 RAHOITUSTOIMINTA-FINANSIERINGSVÄRSAMHET 82 VAKUUTUSTOIMINTA-FÖRSÄKRINGSVÄRSAMHET 83 KIINTO.JA LIIKE-EL.-FASTIGH.O. UPPDRAGSV. 832 LIIKE-EL. PALV.TOIM.-UPPDRAGSVÄRSAMHET	3607 1456 1953 1270	100.0 100.0 100.0 100.0	3329 1455 1676 1057	92.3 99.9 85.8 83.2	111 110 89	3.1 0.1 7.0	152 - 116	4.2 - 9.1	14 - 8	0.4 - 0.6	1 - -
9 YHT.KUNN. JA HLÖKOHT.P.-SAMHÄLLS.-O. PERS.TJ. 91 JULKINEN HALLINTO-OFFENTLIG FÖRVALTNING 911 JULKINEN HALLINTO-OFFENTLIG FÖRVALTNING 92 PUHTAANAPITO-RENNÄLLNING 93 MUUT YHT.KUNNALL.PALV.-ANDRA SAMHÄLLSTJÄNSTER 931 OPEUS-UNDERVISNING 932 TUTKIMUSTOIMINTA-FORSÄKRINGSVÄRSAMHET 934 SOSIAALIHUOLTO-SOCIALVÄRD 94 VIRK.JA KULTT.PALV.-REKR.O.KULT.SERV.VERKS. 95 KOTIIT.PALV.TOIM.-TJÄNSTER TILL HUSHÄLLEN 951 KOTIIT.ESIN.KORJAUS-REPAR.AV HUSHÄLLSVÄROR 959 HENKILÖKOHT.PALV.TOIM.-PERS.SERVICEVERKS. 96 KANSAINVALISET JÄRJESTOT-INT. ORGANISATIONER	29043 7746 4544 782 17607 6693 531 4269 1245 1618 600 45	100.0 100.0 100.0 100.0 100.0 100.0 100.0 100.0 100.0 100.0 100.0 100.0	28008 7746 4544 17379 6647 523 4217 1156 980 518 243 45	96.4 100.0 100.0 98.8 99.3 98.5 98.8 92.9 60.6 67.8 40.5 100.0	284 - 19 87 31 2 2 12 166 71 78 -	1.0 - 2.4 0.5 0.5 0.4 0.0 10.3 9.3 13.0 -	696 - 54 126 12 46 75 441 156 272 -	2.4 - 6.9 0.7 0.2 0.8 6.0 20.3 20.4 45.3 -	53 - 7 13 2 2 3 31 19 17 -	0.2 - 0.9 0.1 0.0 0.4 0.2 1.9 2.5 1.2 -	2 - 2 2 - 1 - - - - -
0 ELINKEINO TUNTEMATON-NÄRINGSÖREN OKÄND	1032	100.0	255	24.7	170	16.5	409	39.6	166	16.1	32



TILASTOKESKUS  
STATISTIKCENTRALEN

05/12/86  
100

VÄESTÖLASKENTA 1985  
FOLKRÄKNINGEN 1985

ENNAKKOITÄULU 6 TYÖLLINEN TYÖVOIMA AMMATTIASEMAN JA ELINKAINON (2-3-NUM) MUKAAN 17.11.1985  
FÖRHANDSTABELL 6 SYSSELSATT ARBETSKRAFT EFTER STÄLLNING I YRKET OCH NÄRINGSGRÄN (2-3-SIFF)

ALUE ELINKAINO  
OMRÅDE NÄRINGSGRÄN

TYÖLLINEN  
TYÖVOIMA  
SYSSELSATT  
ARBETSKRAFT

AMMATTIASEMA  
PALKANSAAJIA  
LONTAGARE

STÄLLNING I YRKET  
TYÖNANTAJA  
ARBETSGIVARE

YKSINÄISYRITT  
ENSAMFÖRETAG

AV PERH JASENIA TUNTEMAT  
MEDHJ FAM MEDL OKÄND

	85598	100.0	60925	71.2	3070	3.6	16156	18.9	5389	6.3	56
ETELÄ-POHJANMAA SÖDRA ÖSTERBOTTEN											
KAIKKI ELINKAINOT-ALLA NÄRINGSGRÄNAR	19541	100.0	2674	13.7	607	3.1	11901	60.9	4357	22.3	2
1 MAAT- JA METSÄTALOUS YM -JORD- OCH SKOGSBRUK MM.	16491	100.0	1574	9.1	534	3.2	10604	64.3	3844	23.3	2
11 MAATALOUS JA METSÄSTYS-JORDBRUK OCH JAKT	3043	100.0	1162	38.2	72	2.4	1296	42.6	513	16.9	-
12 METSÄTALOUS-SKOGSHUSHÅLLNING											
2 KAIIVOS- JA MUU KAIIV.TOIM.-BRYTNING AV MIN.PROD.	448	100.0	410	91.9	15	3.4	18	4.0	3	0.7	-
3 TEOLLISUUS-TILLVERKNING	18212	100.0	16648	91.4	587	3.2	775	4.3	191	1.0	13
31 ELINT.JUOM.TUP.VALM.-LIVSMEDELSTILLV. MM.	2622	100.0	2493	95.1	49	1.9	56	2.1	20	0.8	4
32 TEKSTIIL.NAHAN. YM. VALM.-TEXTIL-MM. TILLV.	4797	100.0	4317	90.0	122	2.5	283	5.9	70	1.5	5
33 PUUTAVARAN VALMISTUS-TRAVARUTILLVERKNING	3871	100.0	3376	87.2	223	5.8	203	5.2	66	1.7	3
34 PAPERI.VALM. GRAAF.T.-PAPPERIND. GRAF. PROD.	813	100.0	759	93.4	22	2.7	26	3.2	6	0.7	-
35 KEM.KUMI- YM. T.N. VALM.-TILLV. AV KEM. MM.	828	100.0	806	97.3	12	1.4	6	0.7	4	0.5	-
36 SAVI-LASI-KIVIIT. VALM.-LILV. GLAS.-MM. TILLV.	589	100.0	534	90.7	30	5.1	18	3.1	7	1.2	-
37 METALLIEN VALMISTUS-METALLERAMSTÄLLNING	107	100.0	101	94.4	2	1.9	4	3.7	1	0.4	-
38 MET. JA KONEP. T.N. VALM.-VERKSTADSVARUTILLV.	4538	100.0	4230	93.2	124	2.7	165	3.6	18	0.4	-
39 MUU VALMISTUS-ANNAN TILLVERKNING	47	100.0	30	63.6	3	6.4	14	29.8	-	-	-
4 SÄHKÖ-AKASU.-VESTH.-EL.-GAS- OCH VATTENFÖRS.	593	100.0	593	100.0	-	-	-	-	-	-	-
41 SÄHKÖ-, KÄASU-, LÄMPÖHUOLTO-EL.-GAS- OCH VATTENF.	494	100.0	494	100.0	-	-	-	-	-	-	-
42 VEDEN PUHD. JA JÄKELÖ-VAATTENFÖRSÖRJNING	99	100.0	99	100.0	-	-	-	-	-	-	-
5 RAKENNUS- JA VEIIRAKENNUS-TOIMINTA -ANLÄGGNINGSVERKSAHMET	5820	100.0	4920	84.5	329	5.7	521	9.0	47	0.8	3
51 TALONRAKENNUS-TOIMINTA -HUSBYGGNINGSVERKSAHMET	4229	100.0	3672	86.8	239	5.7	287	6.8	31	0.7	3
52 MAAT- JA VEIIRAKENNUS-TOIM. -ANLÄGGNINGSVERKSAHMET	1588	100.0	1246	78.5	89	5.6	234	14.7	16	1.0	3
6 KÄUPPA, RAV. JA MAJ. TOIM. -HANDEL, REST. O. HOT. VERKS.	10219	100.0	8270	80.9	838	8.2	857	8.4	252	2.5	2
61 TUUKKUA JA AGENT. TOIM. -PARTIHAND. OCH AG. VERKS.	2078	100.0	1889	90.9	75	3.6	101	4.9	12	0.6	1
62 VÄHITTÄISKAUPPA-DETAJAHANDEL OCH AG. VERKS.	6653	100.0	5118	76.8	661	9.9	666	10.0	217	3.3	1
63 RAV. - JA MAJ. TOIMINTA-REST. OCH HOTELLVERKS.	1478	100.0	1263	85.5	102	6.8	90	6.1	23	1.6	-
831 RAV. TOIMINTA-RESTAURANGVERKSAHMET	1038	100.0	848	81.7	91	8.6	80	7.7	19	1.8	-
832 MAJOITUS-TOIMINTA-HOTELLVERKSAHMET	431	100.0	407	94.4	10	2.3	10	2.3	4	0.9	-
7 KULJ. VARAST. TIETOLIIK. -SAMFÄRDS. POST-, TELEKOMM.	5295	100.0	4494	84.9	211	4.0	520	9.8	69	1.3	1
71 KULJETUS-SAMFÄRDEL	3520	100.0	2719	77.2	211	6.0	520	14.8	69	2.0	1
72 TIETOLIIKENNE-POST- OCH TELEKOMMUNIKATIONER	1775	100.0	1775	100.0	-	-	-	-	-	-	-
8 RAH.VAK. KIINT. YM. TOIM. -BANK. FÖRSÄKR. MM. VERKS.	3081	100.0	2784	90.4	69	2.9	181	5.9	26	0.8	1
81 RAHOITUS-TOIMINTA-FINANSIERINGSVERKSAHMET	1453	100.0	1453	100.0	-	-	-	-	-	-	-
82 VAKUUTUS-TOIMINTA-FÖRSÄKRINGSVERKSAHMET	188	100.0	188	100.0	-	-	-	-	-	-	-
83 KIINT. JA LIIKE-EL.-FASTIGH. O. UPPDRAGSV.	1440	100.0	1143	79.4	89	6.2	181	12.6	26	1.8	1
832 LIIKE-EL. PALV. TOIM. -UPPDRAGSVERKSAHMET	1121	100.0	850	75.8	80	7.1	167	14.9	23	2.1	1
9 YHT. KUNN. JA HLÖKOHT. P. -SAMHÄLLS. O. PERS. TJ.	20955	100.0	19887	94.9	236	1.1	763	3.6	88	0.3	1
91 JULKINEN HALLINTO- OFFENTLIG FÖRVALTNING	3696	100.0	3696	100.0	-	-	-	-	-	-	-
911 JULKINEN HALLINTO-OFFENTLIG FÖRVALTNING	2520	100.0	2520	100.0	-	-	-	-	-	-	-
92 PUHTAANAPITO-REINHÄLLNING	652	100.0	578	88.7	17	2.6	51	7.8	6	0.9	-
93 MUUT YHT. KUNNALL. PALV. -ANDRA SAMHÄLLSTJÄNSTER	14274	100.0	14055	98.5	77	0.5	119	0.8	23	0.2	-
931 OPETUS-UNDERVISNING	4546	100.0	4517	99.4	19	0.4	18	0.2	2	0.0	-
932 TUTKIMUS-TOIMINTA-FORSKNINGSVERKSAHMET	59	100.0	58	98.3	1	1.7	1	1.7	-	-	-
934 SOSIAALIHUOLTO-SOCIALVARD	3202	100.0	3161	98.7	3	0.1	36	1.1	2	0.1	-
94 VIRK. JA KULT. PALV. -REKR. O. KULT. SERV. VERKS.	664	100.0	603	90.8	11	1.7	47	7.1	3	0.5	-
95 KOTITAL. PALV. TOIM. -TJÄNSTER TILL HUSHÄLLEN	1645	100.0	931	56.6	131	8.0	546	33.2	36	2.2	1
951 KOTITAL. ESIN. KORJAUS-REPAR. AV HUSHÄLLSVARD	865	100.0	539	62.3	71	8.2	232	26.8	23	2.7	1
959 HENKILÖKOHT. PALV. TOIM. -PERS. SERVICEVERKS.	501	100.0	139	27.7	54	10.8	301	60.1	6	1.2	1
96 KANSAINVALISET JARJESTOT-INT. ORGANISATIONER	24	100.0	24	100.0	-	-	-	-	-	-	-
0 ELINKAINO TUNTEMATON-NÄRINGSGRÄN OKÄND	1434	100.0	247	17.2	158	11.0	620	43.2	376	26.2	33

PEITTÄVYYSPROSENTTI KO ALUEELLA 98.8 / KOKO MAASSA 98.4 - TÄCKNINGSPROCENTEN FÖR IFRÅGAVARANDE OMRÅDE 98.8 / HELA LANDET 98.4



TILASTOKESKUS  
STATISTIKCENTRALEN

05/12/86  
103

VÄSTÖLASKENTA 1988  
FOLKRÄKNINGEN 1988

ENNAKKOVAUDET 6 TYÖLLISEN TYÖVOIMAN AMMATTIJÄSENÄ JA ELINKEINON (2-3 LUOKAN) MUKAAN 17.11.1985  
FORHANDSÅBELL 6 SYSSLETSATT ARBETSSTÄLLNING I YRKET OCH NÄRINGSGRÄN (2-3-SIFF)

ALUE, ELINKEINON  
OMRÅDE, NÄRINGSGRÄN

TYÖLLISEN  
SYSSLETSATT  
ARBETSKRAFT X

AMMATTIJÄSENÄ  
PÄLKANSAAJIA  
LONTAGARE X

STÄLLNING I YRKET  
YKSINÄISYRITTÄ  
ARBETSSTÄLLNING  
ENSAMFÖRETAG X

AV PERH. JÄSENIÄ TUNTEMAT  
MEDIJ. FAM. MEDL. OKÄND  
X

VAASAN RANNIKKOSEUTU  
VASA KUSTOMRÅDE

KAIKKI ELINKEINOT-ALLA NÄRINGSGRÄNAR

	81886	100.0	64880	78.2	2782	3.4	10662	13.0	3479	4.2	63
1 MAA- JA METSÄTALOUS YM. -JORD- OCH SKOGSBRUK MM.	13204	100.0	2382	18.0	687	5.2	7418	56.2	2713	20.5	4
11 MAATALOUS JA METSÄSTYÖ-JORDBRUK OCH JAKT	11448	100.0	1681	14.7	628	5.5	6645	58.1	2488	21.7	4
12 METSATALOUS-SKOGSHÅLLNING	1552	100.0	670	43.2	45	2.9	620	39.9	217	14.0	-
2 KAIIVOS- JA MUU KAIIV. TOIM. -BRYTNING AV MIN. PROD.	20	100.0	18	80.0	1	5.0	3	15.0	-	-	-
3 TEOLLISUUS-TILLVERKNING	21503	100.0	20684	96.2	339	1.6	378	1.8	90	0.4	12
31 ELINT. JUOM. TUOT. VALM. -LIVSMEDELSTILLV. MM.	2525	100.0	2408	95.3	55	2.2	45	1.8	18	0.7	1
32 TEKSTIIL. NAHAN. YM. VALM. -TEXTIL- MM. TILLV.	2778	100.0	2662	95.8	36	1.3	65	2.3	11	0.4	4
33 PUUTAVARAN VALMISTUS-TRÄVARUTILLVERKNING	1959	100.0	1745	89.1	87	4.4	100	5.1	25	1.3	2
34 PAPERI VALM. GRAF. T. -PAPPERSIND. GRAF. PROD.	2754	100.0	2698	98.0	25	0.9	20	0.7	10	0.4	1
35 KEM. KUMI- YM. T. N. VALM. -TILLV. AV KEM. MM.	1431	100.0	1410	98.5	12	0.8	6	0.4	3	0.2	-
36 SAVI- LÄS- KIVIT. VALM. -LER- GLAS- MM. TILLV.	547	100.0	526	96.2	16	2.9	5	0.9	-	-	-
37 METALLIEN VALMISTUS-METALLERASTÄLLNING	248	100.0	248	100.0	-	-	-	-	-	-	-
38 MET. JA KONEP. T. N. VALM. VERKSTÄLLNING	9102	100.0	8655	97.2	103	1.1	122	1.3	22	0.2	4
39 MUU VALMISTUS-ANNAAN TILLVERKNING	159	100.0	138	86.8	5	3.1	15	9.4	1	0.6	-
4 SÄHKÖ- KAASU- VESIH. -EL- GAS- OCH VATTENFÖRS.	784	100.0	794	100.0	-	-	-	-	-	-	-
41 SÄHKÖ- KAASU- LÄMPÖHUOLTO-EL- GAS- OCH VATTENF.	689	100.0	689	100.0	-	-	-	-	-	-	-
42 VEDEN PUHD. JA JAKELU-VATTENFÖRSÖRJNING	105	100.0	105	100.0	-	-	-	-	-	-	-
5 RAKENNUSTOIMINTA-BYGGNADSVARUKSAMHET	4826	100.0	4080	84.5	248	5.1	463	9.6	31	0.8	4
51 TALONRAKENNUSTOIMINTA-HUSBYGGNADSVARUKSAMHET	3748	100.0	3186	85.0	184	4.9	355	9.5	21	0.6	2
52 MAA- JA VESIRAKENNUSTOIM. -ANLÄGGNINGSVERKSAMHET	1076	100.0	893	83.0	63	5.9	108	10.0	10	0.9	2
6 KAUPPA, RAV. JA MAJ. TOIM. -HANDEL, REST. O. HOT. VERKS.	9927	100.0	8546	86.1	688	6.9	529	5.3	198	1.8	8
61 TUKKUK. JA AGENT. TOIM. -PARTIHAND. OCH AG. VERKS.	2203	100.0	2008	91.1	85	3.8	94	4.3	15	0.7	3
62 VÄHITTÄISKAPPA-DETAJ. HANDEL OCH AG. VERKS.	6184	100.0	5183	83.7	508	8.2	375	6.1	125	2.0	3
63 RAV. JA MAJ. TOIMINTA-REST. OCH HOTELLVERKS.	1530	100.0	1357	88.7	93	6.1	50	3.9	18	1.2	2
631 RAV. TOIMINTA-RESTAURANGVERKSAMHET	1011	100.0	852	84.3	88	8.7	52	5.1	17	1.7	2
632 MAJOITUSTOIMINTA-HOTELLVERKSAMHET	478	100.0	464	97.1	5	1.0	8	1.7	1	0.2	-
7 KULJ. VARAST. TIETOLIIK. -SAMFÄRDS. POST-, TELEKOMM.	5349	100.0	4841	86.8	229	4.3	410	7.7	67	1.3	2
71 KULJETUS-SAMFÄRDEL	3542	100.0	2834	80.0	229	6.5	410	11.6	67	1.9	2
72 TIETOLIIKENNE-POST- OCH TELEKOMMUNIKATIONER	1807	100.0	1807	100.0	-	-	-	-	-	-	-
8 RAH. VAK. KIINT. YM. TOIM. -BANK, FÖRSÄKR. MM. VERKS.	3574	100.0	3273	91.6	120	3.4	165	4.6	16	0.4	-
81 RAHOITUSTOIMINTA-FINANSIERINGSVERKSAMHET	1476	100.0	1474	99.9	1	0.1	1	0.1	-	-	-
82 VAKUUTUSTOIMINTA-FÖRSÄKRINGSVERKSAMHET	228	100.0	226	100.0	-	-	-	-	-	-	-
83 KIINT. JA LIIKE-EL. -FASTIGH. O. UPDRAGSV.	1872	100.0	1573	84.0	119	6.4	164	8.8	16	0.9	-
832 LIIKE-EL. PALV. TOIM. -UPDRAGSVARUKSAMHET	1300	100.0	1055	81.2	94	7.2	136	10.5	15	1.2	-
9 YHT. KUNN. JA HLÖKOHT. P. -SAMHÄLLS- O. PERS. TJ.	21070	100.0	20102	95.4	230	1.1	672	3.2	65	0.3	1
91 JULKINEN HALLINTO- O. PENTTILIG FÖRVALTNING	4958	100.0	4958	100.0	-	-	-	-	-	-	-
911 JULKINEN HALLINTO-OFFENTLIG FÖRVALTNING	3748	100.0	3748	100.0	-	-	-	-	-	-	-
92 PUHTAANAPITO-RENNÄLLNING	779	100.0	709	91.0	18	2.3	44	5.6	8	1.0	-
93 MUUT YHT. KUNNALL. PALV. -ANDRA SAMHÄLLSTJÄNSTER	13017	100.0	12804	98.4	65	0.5	120	0.9	27	0.2	1
931 OPETUS-UNDERSÖKNING	4541	100.0	4518	99.5	9	0.2	11	0.2	3	0.1	-
932 TUTKIMUSTOIMINTA-FORSKNINGSVERKSAMHET	43	100.0	42	97.7	-	-	1	2.3	-	-	-
934 SOSIAALITUOTO-SOCIALVÅRD	3279	100.0	3248	99.1	-	-	29	0.9	2	0.1	-
94 VIRK. JA KULTT. PALV. -REKR. O. KULT. SERV. VERKS.	699	100.0	634	90.7	3	0.4	61	8.7	1	0.1	-
95 KOTITAL. PALV. TOIM. -TJÄNSTER TILL HUSHÄLLEN	1615	100.0	995	61.6	144	8.9	447	27.7	29	1.8	-
951 KOTIT. ESIN. KORJAUS-REPAR. AV HUSHÄLLSVAROR	784	100.0	524	66.8	70	8.9	169	21.6	21	2.7	-
959 HENKILÖKOHT. PALV. TOIM. -PERS. SERVICEVERKS.	552	100.0	207	37.5	70	12.7	269	48.7	6	1.1	-
96 KANSAINVÄLISET JÄRJESTÖT-INT. ORGANISATIONER	2	100.0	2	100.0	-	-	-	-	-	-	-
0 ELINKEINON TUNTEMATON-NÄRINGSGRÄN OKÄND	1619	100.0	372	23.0	252	15.6	624	38.5	339	20.9	32



TILASTOKESKUS  
STATISTIKCENTRALEN

05/12/86  
106

VÄSTÖLASKENTA 1985  
FOLKRÄKNINGEN 1985

ENNAKKOTAULU 6 TYÖLLIEN TYÖVOIMA AHNATTIASEMAN JA ELINKEINON (2-3-NUM) MUKAAN 17.11.1985  
FÖRHANDSTABELL 6 SYSSELSATT ARBETSKRAFT EFTER STÄLLNING I YRKET OCH NÄRINGSRESEN (2-3-SIFF)

ALUE, ELINKEINON OMADE, NÄRINGSRESEN  
TYÖLLIEN SYSSELSATT ARBETSKRAFT X  
TYÖVOIMA PALKANSAAJIA ARBETSGIVARE X  
YKSINÄISYRIITT ENSAMFÖRETAG X  
AV. PERH. JÄSENJÄ TUNTEMAT OKÄND

	31018	100.0	23409	75.5	1171	3.8	4812	15.5	1599	5.2	27
<b>KESKI-POHJANMAA</b>											
<b>MELLERSTA ÖSTERBOTTEN</b>											
<b>KAUKKI ELINKEINOT-ALLA NÄRINGSRESENAR</b>											
1 MAÄ- JA METSÄTALOUS YM.-JORD- OCH SKOGBRUK MM.	8229	100.0	1232	19.8	257	4.1	3470	55.7	1259	20.4	1
11 MAATALOUS JA METSÄSTYÖ-JORDBRUK OCH JAKT	5168	100.0	745	14.4	227	4.4	3048	59.0	1147	22.2	1
12 METSÄTALOUS-SKOOSHUSHÄLLNING	1025	100.0	482	47.0	29	2.8	393	38.3	121	11.8	-
2 KAIIVOS- JA MUU KAIIV.TOIM.-BRYTTNING AV MIN.PROD.	79	100.0	77	97.5	1	1.3	-	-	1	1.3	-
3 TEOLLISUUS-TILLVERKNING	7304	100.0	6843	93.7	193	2.8	210	2.9	48	0.7	10
31 ELINT. JUOM. TUP. VALM. -LIVSMEDELSTILLV. MM.	1031	100.0	968	94.0	36	3.5	18	1.7	4	0.4	4
32 TEKSTIIL NAHAN. YM. VALM. -TEXTIL-MM. TILLV.	2247	100.0	2094	93.2	63	2.8	71	3.2	17	0.8	2
33 PUUTAVARAN VALMISTUS-TRÄVARUTILLVERKNING	515	100.0	422	81.9	34	6.6	48	9.3	10	1.9	1
34 PAPERI, VALM. GRAF. T. -PAPPERSIND. GRAF. PROD.	320	100.0	312	97.5	3	0.6	5	1.6	2	0.2	1
35 KEM. KUMI- YM. T.N. VALM. -TILLV. AV KEM. MM.	879	100.0	872	99.2	3	0.3	2	0.2	1	0.1	1
36 SAVI- LÄSI- KIVIT. VALM. -LER.-GLAS.- MM. TILLV.	131	100.0	118	90.1	4	3.1	8	6.1	1	0.8	2
37 METALLIEN VALMISTUS-METALLFRAMSTÄLLNING	1338	100.0	1335	99.8	1	0.1	-	-	13	1.6	-
38 MET. JA KONEP. T.N. VALM. -VERKSTADSVARUTILLV.	803	100.0	692	86.2	44	5.5	54	8.7	13	1.6	-
39 MUU VALMISTUS-ANNAAN TILLVERKNING	40	100.0	29	72.5	6	15.0	4	10.0	1	2.5	-
4 SÄHKÖ- KAASU- VESIH. -EL.-GAS- OCH VATTENFÖRS.	185	100.0	185	100.0	-	-	-	-	-	-	-
41 SÄHKÖ- KAASU- LÄMPÖHUOTO-EL.-GAS- OCH VATTENF.	147	100.0	147	100.0	-	-	-	-	-	-	-
42 VEDEN PÜHD. JA JAKELU-VATTENFÖRSÖRJNING	38	100.0	38	100.0	-	-	-	-	-	-	-
5 RAKENNUSTOIMINTA-BYGGNADVERKSAMHET	1779	100.0	1497	84.1	97	5.5	162	9.1	23	1.3	-
51 TALONRAKENNUSTOIMINTA -HUSBYGGNADVERKSAMHET	1428	100.0	1236	86.6	72	5.0	106	7.4	14	1.0	-
52 MAÄ- JA VESIRAKENNUSTOIM. -ANLÄGGNINGSVERKSAMHET	348	100.0	258	74.1	25	7.2	56	16.1	9	2.6	-
6 KAUPPA, RAV. JA MAJ. TOIM. -HANDEL, REST.O. HOT.VERKS.	3859	100.0	3187	82.6	315	8.2	269	7.0	84	2.2	4
61 TUUKKUK. JA AGENT. TOIM. -PARTIHAND. OCH AG.VERKS.	878	100.0	656	77.7	38	5.1	51	6.8	2	0.3	1
62 VÄHITTÄSKAUPPA-DETTALJHÄNDEL	2498	100.0	2027	81.1	225	9.0	175	7.0	69	2.8	2
63 RAV. - JA MAJ. TOIMINTA-REST. OCH HOTELLVERKS.	612	100.0	503	82.2	52	8.5	43	7.0	13	2.1	1
631 RAV. TOIMINTA-RESTAURANGVERKSAMHET	421	100.0	323	76.7	49	11.6	38	9.0	11	2.6	-
632 MAJOITUSTOIMINTA-HOTELLVERKSAMHET	185	100.0	177	95.7	3	1.6	5	2.7	-	-	-
7 KULJ. VARAST. TIETOLIIK. -SAMFÄRDS. POST-, TELEKOMM.	2292	100.0	1946	84.9	105	4.6	206	9.0	35	1.5	-
71 KULJETUS-SAMFÄRDEL	1661	100.0	1315	79.2	105	6.3	206	12.4	35	2.1	-
72 TIETOLIIKENNE-POST- OCH TELEKOMMUNIKATIONER	631	100.0	631	100.0	-	-	-	-	-	-	-
8 RÄH. VAK. KIINT. YM. TOIM. -BANK, FÖRSÄKR. MM. VERKS.	1176	100.0	1069	90.9	46	3.9	55	4.7	6	0.5	-
81 RAKHOITUSTOIMINTA-FINANSIERINGSVERKSAMHET	567	100.0	567	100.0	-	-	-	-	-	-	-
82 VAKUUTUSTOIMINTA-FÖRSÄKRINGSVERKSAMHET	76	100.0	76	100.0	-	-	-	-	-	-	-
83 KIINT. JA LIIKE-EL. -FASTIGH. O. UPDRAGSV.	533	100.0	426	79.9	46	8.6	55	10.3	6	1.1	-
832 LIIKE-EL. PALV. TOIM. -UPDRAGSVERKSAMHET	358	100.0	263	73.5	40	11.2	50	14.0	5	1.4	-
9 YHT. KUUNN. JA HLÖKÖHT. P. -SAMHÄLLS- O. PERS. TJ.	7735	100.0	7324	94.7	107	1.4	278	3.6	25	0.3	1
91 JULKINEN HÄLLINTO-OFFENTLIG FÖRVALTNING	1484	100.0	1484	100.0	-	-	-	-	-	-	-
911 JULKINEN HÄLLINTO-OFFENTLIG FÖRVALTNING	1079	100.0	1079	100.0	-	-	-	-	-	-	-
92 PUHTAANAPITO-RENHÄLLNING	288	100.0	265	92.0	7	2.4	13	4.5	3	1.0	-
93 MUUT YHT. KUNNALL. PALV. -ANDRA SAMHÄLLSTJÄNSTER	4928	100.0	4815	97.7	26	0.5	71	1.4	13	0.3	1
931 OPETUS-UNDERVISNING	1845	100.0	1832	99.3	10	0.5	3	0.2	-	-	-
932 TUTKIMUSTOIMINTA-FORSKNINGSVERKSAMHET	144	100.0	143	99.3	-	-	-	-	-	-	-
934 SOSIAALIHUOLTO-SOCIALVÄRD	1230	100.0	1189	96.7	1	0.1	39	3.2	1	0.1	-
94 VIRK. JA KULTT. PALV. -REKR. O. KULT. SERV. VERKS.	306	100.0	287	93.8	2	0.7	16	5.2	1	0.3	-
95 KOTIIT. PALV. TOIM. -TJÄNSTER TILL HUSHÄLLEN	425	100.0	467	64.4	72	9.9	178	24.6	8	1.1	-
951 KOTIIT. ESIN. KORJAUS-REPAR. AV HUSHÄLLSVÄRD	407	100.0	297	73.0	33	8.1	71	17.4	6	1.5	-
959 HENKILÖKÖHT. PALV. TOIM. -PERS. SERVICEVERKS.	198	100.0	62	31.3	31	15.7	103	52.0	2	1.0	-
96 KANSAINVALISET JÄRJESTÖT-INT. ORGANISATIONER	6	100.0	6	100.0	-	-	-	-	-	-	-
0 ELINKEINO TUNTEMATON-NÄRINGSRESEN OKÄND	380	100.0	49	12.9	50	13.2	162	42.6	108	28.4	11