

Kuorma-autoyritysten tilinpäätöstietoja

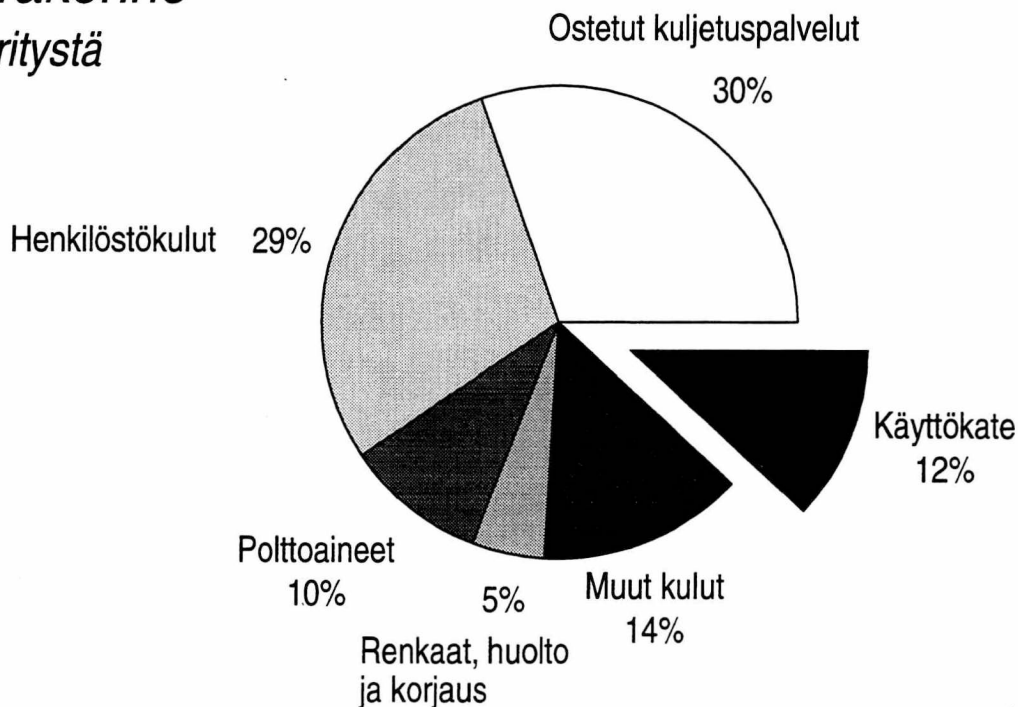
Lastbilsföretagens bokslutsuppgifter

1996

Lisätietoja - Förfrågningar: Rauno Viita, Veikko Kauranen
Vastaava tilastojohtaja - Ansvarig statistikdirektör: Kaija Hovi

Kulurakenne

213 yritystä



Yli 10 hengen kuorma-autoyrietykset

Kuorma-autoliikenteen tilinpäätöstilastojen laadinta on uudistettu täysin. Vuoden 1996 tilinpäätöstiedustelu lähetettiin kaikille vähintään 10 henkeä työllistävälle kuorma-autoyrietyksille. Koko toimialan kuvaamiseksi kyselyaineistoa on täydennetty pienten alle 10 hengen yritysten osalta verohallinnon elinkeinoverotusrekisterin tiedoilla. Koko toimialaa kuvaavat tuloslaskelma ja tase on esitetty tauluissa 8 ja 9. Aikaisemmin tilaston tiedot kerättiin siten, että tiedusteluissa oli mukana kaikki vähintään 50 henkeä työllistävät yritykset ja pienemmistä kerättiin otos. Näiden vastaukset perusteella estimoitettiin koko toimialaa kuvaavat tiedot.

Vuoden 1996 kuorma-autoliikenteen tiedustelu lähetettiin 339 tieliikenteen tavarankuljetusta harjoittavalle kuorma-autoyrietykselle. Hyväksytysti vastasi 213 yritystä. Tässä katsauksessa tarkastellaan pelkästään näiden yritysten toimintaa.

Vastanneiden 213 yrityksen yhteenlaskettu liikevaihto vuonna 1996 oli 4 456 miljoonaa markkaa. Vuotta aiemmin luku oli 3 540 miljoonaa, joten kasvua oli peräti 26 prosenttia. Otoyrietysten liikevaihdon kasvuvauhti on koko toimialan arvioitua 10 prosentin kasvua huomattavasti suurempi. Se perustuu ulkopuolisilta ostettujen kuljetuspalvelujen entistä suurempaan käyttöön. Muilta ostettiin kuljetuksia 1 336 miljoonalla markalla. Vuonna 1995 vastaava luku oli 638 miljoonaa. Vastauksia verrattiin vuoden 1995 tilinpäätösaineistoon.

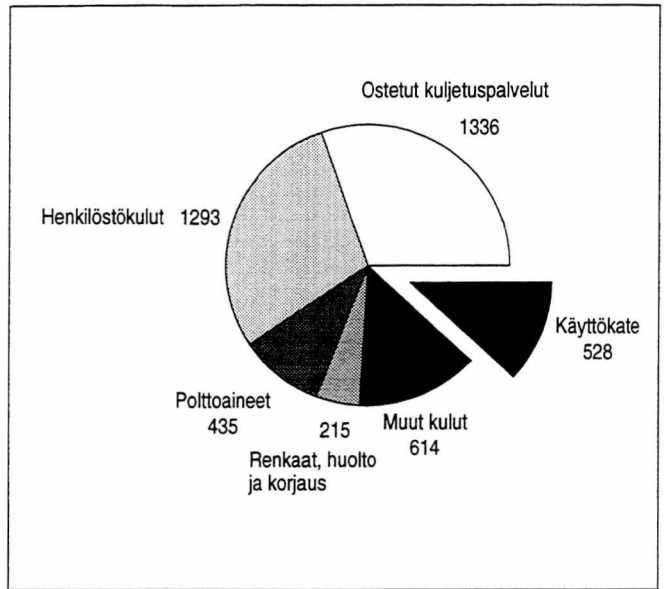
On kuitenkin paikallaan huomauttaa tämänkaltaiseen vertailuun liittyvästä virhemahdollisuudesta. Useinkaan ei ole täydellistä tietoa tapahtuneista fuusioista. Vertailtaessa identtisten yritysten liikevaihtoa fuusiot saattavat vääristää kuvaa. Vastaanottavan yrityksen liikevaihto kasvaa sulautuneiden yritysten verran, jotka eivät enää näy vertailuvuoden luvuissa.

Vastanneet yritykset työllistivät 7 509 henkeä vuonna 1996. Vuotta aiemmin vastaava luku oli 7 303, joten työntekijämäärä kasvoi parilla sadalla.

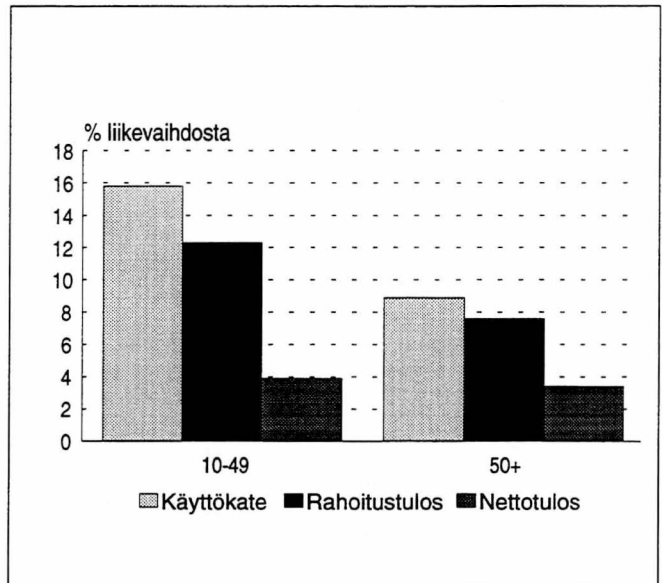
Kannattavuus hyvä

Otoyrietysten toimintakulut olivat yhteensä 3,9 miljardia markkaa. Kun ne vähennettiin liikevaihdosta, jäi käyttökate 528 miljoonaa markkaa. Käyttökate oli 12 prosenttia liikevaihdosta. Rahoituserien ja verojen jälkeen jäi yrityksille rahoitustulosta 429 miljardia, 10 prosenttia liikevaihdosta. Sijoitetun pääoman tuotto oli 17 prosenttia.

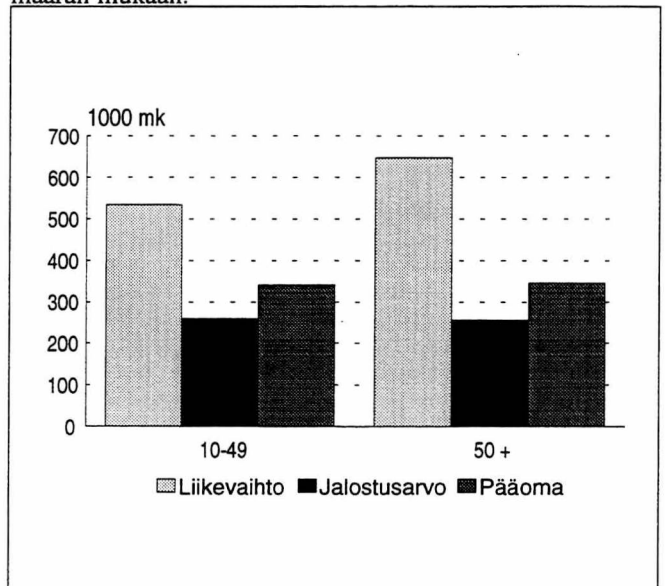
Ulkopuoliset kuljetuspalvelut olivat suurin kuluerä. Niitä maksettiin 1,3 miljardia markkaa. Niiden osuus oli 30 prosenttia liikevaihdosta. Lähes yhtä suuri oli henkilöstökulujen osuus. Henkilöstökuluja maksettiin 172 000 markkaa henkeä kohti vuodessa. Polttoaineiden sekä muiden muutuvien ajoneuvokulujen osuus oli 15 prosenttia liikevaihdosta.



Kuvio 1. Otoyrietysten toimintakulut, miljoonaa markkaa.



Kuvio 2. Kannattavuus kokoluokittain yritysten henkilömäärän mukaan.



Kuvio 3. Henkilöä kohti laskettuja tunnuslukuja kokoluokittain.

213 otosyrityksen kannattavuus näyttää tyydyttävältä. Nyt tarkastelluissa kokoluokissa ei yrittäjien palkkakorjausten tekemättä jättäminen merkitse kovinkaan paljoa. Näin käytökate ja rahoitustulos ovat melko luotettavasti laskettavissa.

Merkittävä seikka on poistojen alhaisuus. Ajoneuvokaluston vuotuiset poistot olivat vain 61 000 markkaa kuorma-autoa kohti. Kun tilastossa kuorma-auton keskimääräinen hankintahinta oli 722 000 markkaa johtaa tämä Suomen Kuorma-autoliiton suosittelemien laskentaperusteiden mukaan 11,5 vuoden pitoaikaan, mitä voidaan pitää liian pitkänä. Tästä johtuen tilastosta laskettu nettotulos on liian korkea.

Investoinnit

Kuorma-autoyritykset hankkivat käyttöomaisuutta 470 miljoonalla ja myivät 138 miljoonalla markalla, joten nettoinvestoinnit olivat 332 miljoonaa markkaa. Noin 80 prosenttia investoinneista kohdistui kuorma-autokalustoon. Nettoinvestoinnit olivat 8 prosenttia liikevaihdosta.

Investointitahti näyttää heikentyneen. Erityisesti tämä näkyy suurten vähintään 100 hengen yritysten luvuissa. Suuret ovat siirtyneet käyttämään laajenevassa määrin muilta liikennöitsijöiltä ostettuja palveluja. Tämä vähentää tarvetta kalustoinvestointeihin ja lisää joustavuutta.

Rahoitus

Vierasta pääomaa oli tilikauden lopussa 1,8 miljardia markkaa. Korollista velkaa oli 1,0 miljardia markkaa.

Korkoja ja rahoituskuluja maksettiin 87 miljoonaa. Korot ja rahoituskulut olivat 8 prosenttia tilikauden lopun korollisesta vieraasta pääomasta. Yleisesti hyväksytyyn tulkinnan mukaan rahoituskulujen osuus korollisista veloista pitäisi olla pienempi kuin sijoitetun pääoman tuotto prosentti. Kuorma-autoyrityksillä pääoman tuottoaste oli kaksinkertainen, joten näin mitattuna kannattavuus on hyvä. On kuitenkin pidettävä mielessä edellä mainitut varaukset kannattavuuden suhteen.

Vieraan pääoman osuus liikevaihdosta oli 41 prosenttia. Yli 100 hengen yrityksillä suhteellinen velkaantuneisuus on volymin kasvun ansiosta selvästi muita alhaisempi.

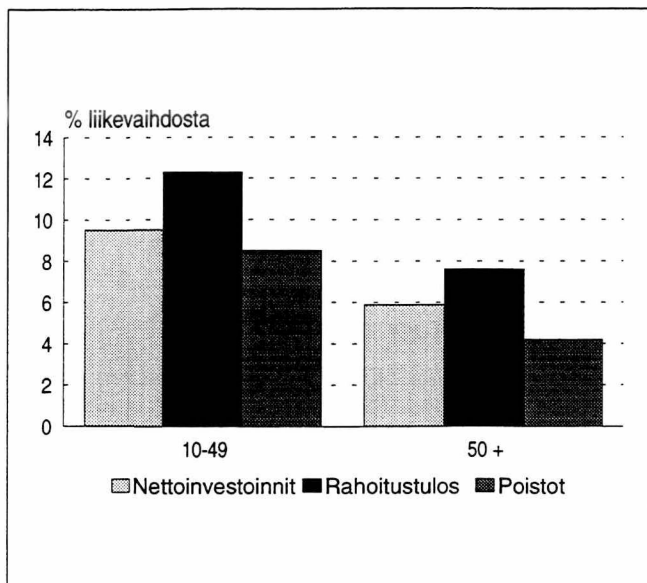
Rahoitusomaisuutta oli melkein yhtä paljon kuin lyhytaikaista velkaa, joten maksuvalmius on tyydyttävä. Oma-raisuusaste oli 29 prosenttia.

Keskiverto kuorma-auto

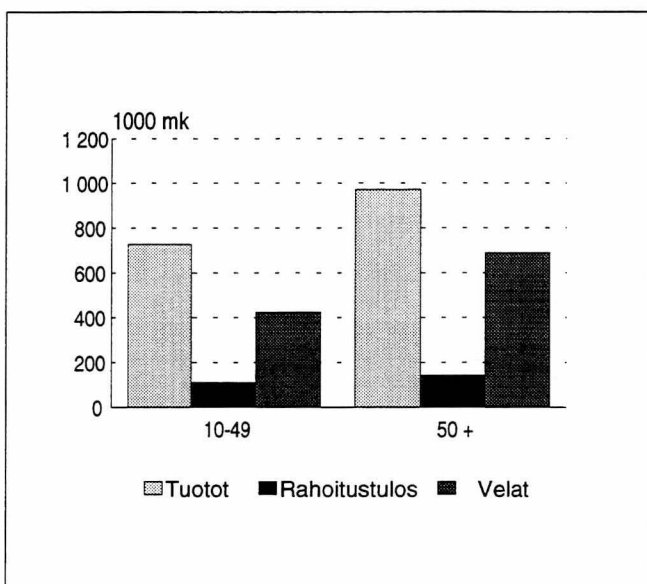
Kun kuorma-autoliikenteen tuotoista vähennettiin ostetut rahat kertyi autoa kohti 823 000 markkaa vuodessa. Niiden hankkimiseksi kertyi mittariin 106 000 ajokilometriä. Ajokilometriä kohti kertyi nettomyyntituottoja 7,74 markkaa. Poltto- ja voiteluaineisiin kului 1,17 markkaa kilometrillä.

Toimintakulujen vähentämisen jälkeen jäi käyttökate 151 000 markkaa per auto oikaistusta tuloslaskelmasta laskettuna. Autokohtaiset vuotuiset poistot olivat 61 000 markkaa.

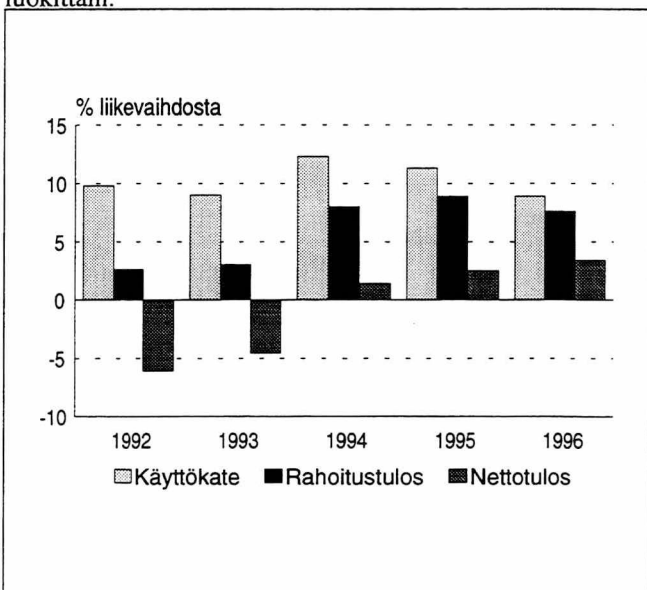
Vierasta pääomaa oli 527 000 markkaa kuorma-autoa kohti, josta korollista velkaa 298 000. Korkoja ja muita rahoituskuluja kuorma-autolle kertyi 25 000 markkaa vuodessa.



Kuvio 4. Investoinnit ja rahoitus kokoluokittain.



Kuvio 5. Kuorma-autoa kohti laskettuja tunnuslukuja kokoluokittain.



Kuvio 6. Vähintään 50 hengen yritysten lukuja.

Koko kuorma-autoliikenne (11 886 yritystä)

Koko kuorma-autoliikennettä kuvataan tauluissa 8 ja 9. Tiedot perustuvat verohallinnon elinkeinoverotusaineistoista saatuihin 11 886 yrityksen tilinpäätöstietoihin. Tuloslaskelma ja tase on esitetty sillä tietosisältötarkkuudella kuin veroaineistoista on saatavissa. Yhdenkertaista kirjanpitoa pitävien ammatinharjoittajien osalta on mukana vain pelkkä tuloslaskelma. Tietosisältöerojen vuoksi ei tunnuslukuja ole laskettu.

Kuorma-autoliikenteessä tyypillinen yritys on luonnollinen henkilö, joka harjoittaa elinkeinoaan toiminimellä tai ammatinharjoittajana ja työllistää alle 5 henkeä. Tällaisia on noin puolet yrityksistä. Näissä omistaja ei ota itselleen täyttä palkkaa ja taseessa oma pääoma on yksityisottojen takia negatiivinen. Tämän vuoksi koko toimialan kannattavuusluvut näyttävät paremmilta ja vastaavasti vakavaraisuutta kuvaavat arviot heikommilta kuin edellä tarkastelluilla 213 suorassa tiedustelussa olleilla yrityksillä.

Kuorma-autoliikenteen liikevaihto oli 15,2 miljardia markkaa. Toimintakuluja maksettiin 11,4 miljardia, joten käyttökate jäi 3,9 miljardia markkaa. Käyttökateprosentti oli 26 prosenttia liikevaihdosta. Henkilöstökulut oli suurin kuluerä. Niitä maksettiin 3,5 miljardia markkaa. Ulkopuolisia palveluja ostettiin 1,7 miljardilla.

Poistoja tehtiin 1,5 miljardia, joten liikevoitto oli 2,4 miljardia markkaa, mikä on 16 prosenttia liikevaihdosta. Voitto ennen varauksia ja veroja oli 2,0 miljardia ja tilikauden voitto 1,4 miljardia markkaa.

Oman pääoman ja varausten osuus taseesta oli 16 prosenttia. Vierasta pääomaa oli yhteensä 8,3 miljardia markkaa. Sen osuus liikevaihdosta oli 55 prosenttia.

Tuoteseloste

Tilasto uudistuu

Palvelualojen tilinpäätöstilastoja on uudistettu tilastovuodesta 1996 lähtien EU:n yritystoiminnan rakennetilastoasetuksen mukaisesti. Asetus tuli voimaan 6.2.1997 ja se määrittelee EU:n tilastovirastolle (Eurostat) toimitettavien tilastotietojen sisällön ja toimialan. Rakennetilastoasetus edellyttää tietojen toimittamista aikaisempaa tarkemmalla toimiala- ja suuruusluokkatasolla.

Tilastokeskuksen rakennetilastojen kehittämisessä on keskeisenä tavoitteena ollut lisätä hallinnollisten aineistojen käyttöä tilastointitarkoituksiin. Näin voidaan erityisesti pienten yritysten tiedonantotaakkaa vähentää samanaikaisesti kun tietojen luotettavuus ja toimialatarkkuus paranee.

Palvelualojen rakennetilaston rungon muodostaa edelleenkin yrityksille lähetettävä tiedustelu, joka kattaa yli 10 tai 20 hengen yritykset toimialasta riippuen. Koko toimialan kuvaamiseksi kyselyaineistoa täydennetään pienten yritysten osalta verohallinnon elinkeinoverotusrekisterin tiedoilla. Yritysten luokitustiedot saadaan Tilastokeskuksen yritys- ja toimipaikkarekisteristä.

Nyt julkaistavat tilastotaulut 1 - 7 sisältävät yrityskyselyyn perustuvat tilinpäätöstiedot. Nämä eivät sisällä pieniä alle 10 hengen yrityksiä. Koko toimialaa kuvaavat tilastotalut 8 ja 9 on tuotettu osin keskeneräisestä rekisteriaineistosta. Lopullisen tilinpäätösaineiston luvut saattavat vielä tarkentua kun vuoden 1996 yritysrekisteri valmistuu.

Toimiala

Kuorma-autoyritysten tilinpäätöstilasto kattaa Tilastokeskuksen vuoden 1995 toimialaluokituksen (TOL-95) luokan 60240 Tieliikenteen tavarankuljetus. Tilinpäätöstilastossa toimialaluokituksesta käytetään omaa 3-numeroista sovellusta.

Yrityksen päätoimiala määritellään Tilastokeskuksen yritys- ja toimipaikkarekisterissä. Kaikille yrityksille ja varsinaisille toimipaikoille määritellään itsenäisesti toimiala luokituksen tarkimmalla tasolla. Monitoimipaikkaisen yrityksen päätoimiala määrytyy yrityksen eri toimialoilla toimivissa toimipaikoissa syntyvän arvonlisäyksen (jalostusarvon) perusteella. Yrityksen kunkin toimialan arvonlisäys saadaan kertomalla toimialoittainen työllisten määrä kyseisen alan keskimääräisellä arvonlisäyksellä. Yrityksen päätoimiala on se, jossa arvonlisäys on suurin.

Kun yritys luokitellaan päätoimialansa mukaan tiettyyn toimialaan, lasketaan siihen mukaan yrityksen koko toiminta. Monialayritysten myös muu kuin päätoiminta tulee mukaan.

Tilastoajanjakso

Yrityskyselyn vuoden 1996 tiedot ovat tilikaudelta, joka päättyi 1.4.1996 - 31.3.1997 välisenä aikana.

Vertailukelpoisuus

Tilinpäätöstilastoa on aikaisemmin laadittu otostilastona. Toimialan tiedot estimoitiin otosyritysten avulla kuvaamaan kaikkia toimialalla toimivia yrityksiä. Tämän julkaisun luvut eivät ole vertailukelpoisia edellisen vuoden lukuun.

Tämän julkaisun taulujen 1 - 7 tiedot perustuvat yrityskyselyyn, jossa olivat mukana kaikki yli 10 hengen yritykset. Tiedusteltavat kuorma-autoyritykset poimittiin vuoden 1995 yritys- ja toimipaikkarekisteristä. Kaikilta kyselyssä mukana olleilta yrityksiltä ei saatu vastausta. Kadon syitä ovat mm: yritys on lopettanut, yritys ei ole toiminut vuonna 1996 tai tilikautta on jatkettu ohi tilastoajanjakson.

Peittävyys

Toimialan yritysten lukumäärä vuoden 1995 yritys- ja toimipaikkarekisterissä oli 11 111. Tästä rekisteristä on rajattu pois yritykset, joiden liikevaihto on alle 50 000 markkaa tai jotka ovat toimineet tilastovuonna alle puoli vuotta.

Suorassa tiedonkeruussa mukana olleiden yritysten lukumäärä oli 339.

Hyväksytyjen vastausten lukumäärä oli 213.

Peittävyysprosentti on laskettu vuoden 1995 yritys- ja toimipaikkarekisterin avulla. Yrityskyselyyn hyväksytysti vastanneiden yritysten liikevaihdon osuus koko toimialan liikevaihdosta oli 26,8 prosenttia.

Tunnusluvut - Nyckeltal

Sijoitetun pääoman tuotto-%	= Nettotulos + korkokulut + muut rahoituskulut + verot/ Korollinen vieras pääoma + oma pääoma + varaukset + arvostuserät
Avkastnings-% på eget kapital	= Nettoresultat + räntekostnader + övriga finansiella kostnader + skatter/ Räntebelagt främmande kapital + eget kapital + reserveringar + värderingsposter
Omavaraisuusaste	= Oma pääoma + varaukset + arvostuserät/ Tase - ennakkomaksut
Soliditet	= Eget kapital + reserveringar + värderingsposter/ Balans - förskottsbetalningar
Quick ratio	= Rahoitusomaisuus/ Lyhytaikainen vieras pääoma - ennakkomaksut Finansieringstillgångar/ Kortfrittstigt främmande kapital - förskottsbetalningar

1. Tunnuslukuja ja muita eriä (213 yritystä) Nyckeltal och övriga poster (213 företag)

Laajuus

Omfattning

Liikevaihto, milj.mk 4 456,3
Omsättning, milj.mk

Yritysten määrä tilastossa 213
Antal företag i statistiken

Henkilöstö 7 509
Personal

Kuorma-autojen määrä 3 492
Antal lastbilar

Ajokilometrit kuorma-autoilla yhteensä, milj. km 371,4
Körkilometer med lastbilar sammanlagt, milj. km

Tehokkuus

Effektivitet

Liikevaihto / henkilöstö, 1000 mk 593,5
Omsättning / personal, 1000 mk

Kuorma-autoliikenteen nettomyyntituotot / kuorma-auto , 1000 mk 823,1
Lastbilstrafikens nettoförsäljningsintäkter / lastbil, 1000 mk

Kuorma-autoliikenteen nettomyyntituotot / ajokilometrit, mk 7,74
Lastbilstrafikens nettoförsäljningsintäkter / körkilometer, mk

Kannattavuus

Lönsamhet

Käyttökate-% 11,8
Driftsbidrag-%

Rahoitustulos-% 9,6
Finansieringsresultat-%

Nettotulos-% 3,6
Nettoresultat-%

Sijoitetun pääomantuotto-% 16,6
Avkastnings-% på investerat kapital

Rahoitus

Finansiering

Omavaraisuusaste, % 28,6
Soliditet, %

Vieras pääoma / kuorma-auto, 1000 mk 527,7
Främmande kapital / lastbil, 1000 mk

Kokonaisvelat / liikevaihto, % 41,3
Skulder totalt / omsättning, %

Quick ratio 0,97

Investoinnit

Investeringar

Rahoitustulos / nettoinvestoinnit, % 129,0
Finansieringsresultat / nettoinvesteringar, %

Nettoinvestoinnit / liikevaihto, % 7,5
Nettoinvesteringar / omsättning, %

2. Tuloksen muodostuminen (213 yritystä) Resultatets sammansättning (213 företag)

Milj.mk %

Liikevaihto	4456,3	100,0
Omsättning		
Aineet ja tarvikkeet / Tavarat	-687,4	-15,4
Material och förnödenheter / Varor		
Rahdit ja ulkopuoliset kuljetuspalvelut	-1335,9	-30,0
Frakter och transporttjänster av utomstående		
Palkat	-993,8	-22,3
Löner		
Muut henkilöstökulut	-299,3	-6,7
Övriga personalkostnader		
Muut toimintakulut	-612,3	-13,7
Övriga driftskostnader		
Käyttökate	527,6	11,8
Driftsbidrag		
Rahoitustuotot ja -kulut yhteensä	-52,2	-1,2
Finansiella intäkter och kostnader sammanlagt		
Oman pääoman kirjauksilla oikaistut verot	-46,1	-1,0
Skatter som korrigerats genom bokföring från / mot eget kapital		
Rahoitustulos	429,3	9,6
Rörelseresultat		
Poistot käyttöomaisuudesta ja muista pitkävaikutteisista menoista	-267,9	-6,0
Avskrivningar på anläggningstillgångar och övriga utgifter med lång verkningstid		
Nettotulos	161,4	3,6
Nettoresultat		
Muut tuotot ja kulut	-31,2	-0,7
Övriga intäkter och kostnader		
Liiketoiminnan muut tuotot	46,7	1,0
Rörelsens övriga intäkter		
Poistot sijoituksista	-0,4	0,0
Avskrivningar på placeringar		
Kokonaistulos	176,5	4,0
Totalresultat		
Poistoeron muutos, lisäys (-) vähennys (+)	-61,0	-1,4
Förändring av avskrivningsdifferens, ökning(-) minskning(+)		
Vapaaehtoisten varausten muutos, lisäys (-) vähennys (+)	35,7	0,8
Förändring av frivilliga reserveringar, ökning (-) minskning (+)		
Oman pääoman verokirjaukset	0,1	0,0
Skatter som bokförts från / mot eget kapital		
Tilikauden tulos	151,1	3,4
Räkenskapsperiodens resultat		

3. Tuloslaskelma (213 yritystä) Resultaträkningen (213 företag)

	Milj. mk	%
Liikevaihto	4456,3	100,0
Omsättning		
Valmistus omaan käyttöön Tillverkning för eget bruk	0,0	0,0
Liiketoiminnan muut tuotot Rörelsens övriga intäkter	46,7	1,0
Poltto- ja voiteluaineet Bränslen och smörjmedel	-435,4	-9,8
Renkaat Däck	-49,0	-1,1
Varaosat, korjaus ja huolto Reservdelar, reparation och underhåll	-201,0	-4,5
Muut Övriga	-2,5	-0,1
Aineet ja tarvikkeet/Tavarat yhteensä Material och förnödenheter/Varor sammanlagt	-688,1	-15,4
Varastojen lisäys (+) tai vähennys (-) Ökning (+) eller minskning av lager (-)	0,7	0,0
Rahdit ja ulkopuoliset kuljetuspalvelut Frakter och transporttjänster av utomstående	-1335,9	-30,0
Palkat Löner	-993,8	-22,3
Muut henkilöstökulut Övriga personalkostnader	-299,3	-6,7
Kuorma-autojen leasing-vuokrat Leasinghyror för lastbilar	-16,0	-0,4
Muut vuokrat Övriga hyror	-102,5	-2,3
Muut muuttuvat ja kiinteät kulut Övriga rörliga och fasta kostnader	-493,9	-11,1
Käyttökate	574,3	12,9
Driftsbidrag		
Poistot käyttöomaisuudesta ja muista pitkävaik. menoista Avskrivningar på anläggningstillg. o. övr. utgifter med lång verkningstid	-267,9	-6,0
Liikevoitto (-tappio)	306,3	6,9
Rörelsevinst (-förlust)		

3. Tuloslaskelma (213 yritystä) Resultaträkningen (213 företag)

Milj. mk %

Osinkotuotot Dividendintäkter	8,0	0,2
Korkotuotot Ränteintäkter	19,5	0,4
Muut rahoitustuotot Övriga finansiella intäkter	7,5	0,2
Korkokulut Räntekostnader	-74,1	-1,7
Muut rahoituskulut Övriga finansiella kostnader	-13,1	-0,3
Poistot pitkäaikaisista sijoituksista Avskrivningar på långfristiga placeringar	-0,4	0,0
Rahoitustuotot ja -kulut yhteensä Finansiella intäkter och kostnader sammanlagt	-52,7	-1,2
Voitto (Tappio) ennen satunnaisia eriä, varauksia ja veroja Vinst (Förlust) före extraordinära poster, reserveringar och skatter	253,6	5,7
Saadut konserniavustukset Erhållna koncernbidrag	13,3	0,3
Muut satunnaiset tuotot Övriga extraordinära intäkter	16,0	0,4
Maksetut konserniavustukset Betalda koncernbidrag	-51,6	-1,2
Muut satunnaiset kulut Övriga extraordinära kostnader	-8,9	-0,2
Satunnaiset tuotot ja kulut yhteensä Extraordinära intäkter och kostnader sammanlagt	-31,2	-0,7
Voitto (Tappio) ennen varauksia ja veroja Vinst (Förlust) före reserveringar och skatter	222,5	5,0
Poistoeron lisäys (-) tai vähennys (+) Ökning (-) eller minskning (+) av avskrivningsdifferens	-61,0	-1,4
Vapaaehtoisten varausten lisäys (-) tai vähennys (+) Ökning (-) eller minskning (+) av frivilliga reserveringar	35,7	0,8
Välittömät verot/veronpalautukset Direkta skatter/skatteåterbäring	-46,1	-1,0
Omasta pääomasta katetut verot Skatter täckta med eget kapital	0,1	0,0
Veronpalautusten siirrot omaan pääomaan Överföring av skatteåterbäring mot eget kapital	-	-
Välittömät verot yhteensä Direkta skatter sammanlagt	-46,0	-1,0
Tilikauden voitto (tappio) Räkenskapsperiodens vinst (förlust)	151,1	3,4

4. Tase: Vastaavaa (213 yritystä) Balans: Aktiva (213 företag)

	Milj. mk	%
Aineettomat hyödykkeet yhteensä Immateriella tillgångar sammanlagt	71,8	2,8
Maa- ja vesialueet Jord- och vattenområden	27,5	1,1
Rakennukset ja rakennelmat Byggnader och konstruktioner	180,0	7,0
Koneet ja kalusto Maskiner och inventarier	991,0	38,4
Muut aineelliset hyödykkeet Övriga materiella tillgångar	23,4	0,9
Ennakkomaksut ja keskeneräiset työt Förskottsbetalningar och pågående anskaffningar	2,2	0,1
Aineelliset hyödykkeet yhteensä Materiella tillgångar sammanlagt	1224,1	47,4
Osakkeet ja osuudet Aktier och andelar	214,0	8,3
Lainasaamiset Lånefordringar	40,0	1,5
Muut sijoitukset Övriga placeringar	3,1	0,1
Käyttöomaisuusarvopaperit ja muut pitkäaikaiset sijoitukset yhteensä Värdepapper ingående i anläggningstillg. o. övr. långfristiga placeringar tillsammans	257,1	10,0
Arvostuserät Värderingsposter	7,0	0,3
Vaihto-omaisuus Omsättningstillgångar	16,4	0,6
Myyntisaamiset Försäljningsfordringar	456,1	17,7
Lainasaamiset Lånefordringar	185,1	7,2
Siirtosaamiset Resultatregleringar	80,1	3,1
Muut saamiset Övriga fordringar	95,5	3,7
Saamiset yhteensä Fordringar sammanlagt	816,7	31,6
Rahoitusomaisuusarvopaperit yhteensä Värdepapper ingående i finansieringstillgångarna sammanlagt	5,8	0,2
Rahat ja pankkisaamiset Kassa och banktillgodohavanden	183,7	7,1
Vastaavaa yhteensä Aktiva sammanlagt	2582,7	100,0

5. Tase: Vastattavaa (213 yritystä)
Balans: Passiva (213 företag)

	Milj. mk	%
Osake-, osuus- ja muu niitä vastaava pääoma Aktie-, andels- och annat motsvarande kapital	85,4	3,3
Osakeanti (rekisteröimätön osakepääoma) Aktieemission (oregistrerat aktiekapital)	0,1	0,0
Vararahasto Reservfond	91,2	3,5
Arvonkorotusrahasto Värdeförhöjningsfond	17,0	0,7
Muu oma pääoma Övrigt eget kapital	-47,4	-1,8
Edellisten tilikausien voitto (tappio) Balanserad vinst (förlust) från tidigare räkenskapsperioder	86,3	3,3
Tilikauden voitto (tappio) Räkenskapsperiodens vinst (förlust)	151,1	5,9
Oma pääoma yhteensä Eget kapital sammanlagt	383,7	14,9
Kertynyt poistoero Ackumulerad avskrivningsdifferens	254,9	9,9
Muut vapaaehtoiset varaukset Övriga frivilliga reserveringar	63,6	2,5
Vapaaehtoiset varaukset yhteensä Frivilliga reserveringar sammanlagt	318,6	12,3
Pakolliset varaukset Obligatoriska reserveringar	0,7	0,0
Arvostuserät Värderingsposter	0,1	0,0
Pääomalaina / Vakautettu laina Kapitallån / Konsoliderat lån	35,9	1,4
Joukkovelkakirjalainat Masskuldebrevslån	-	-
Vaihtovelkakirjalainat Lån mot konvertibla skuldebrev	-	-
Lainat rahoituslaitoksilta Lån från penninginrättningar	490,9	19,0
Eläkelainat Pensionslån	164,8	6,4
Saadut ennakot Erhållna förskott	-	-
Ostovelat Leverantörskulder	21,4	0,8
Muut pitkäaikaiset velat Övriga långfristiga skulder	123,7	4,8
Pitkäaikainen vieras pääoma yhteensä Långfristigt främmande kapital sammanlagt	800,8	31,0

5. Tase: Vastattavaa (213 yritystä)
Balans: Passiva (213 företag)

	Milj. mk	%
Lainat rahoituslaitoksilta Lån från penninginrättningar	124,4	4,8
Eläkelainat Pensionslån	10,2	0,4
Saadut ennakot Erhållna förskott	1,7	0,1
Ostovelat Leverantörsskulder	367,9	14,2
Rahoitusvekselit Finansieringsväxlar	4,9	0,2
Siirtovelat Resultatregleringar	333,0	12,9
Muut lyhytaikaiset velat Övriga kortfristiga skulder	200,8	7,8
Lyhytaikainen vieras pääoma yhteensä Kortfristigt främmande kapital sammanlagt	1042,9	40,4
Vastattavaa yhteensä Passiva sammanlagt	2582,7	100,0
Korollinen vieras pääoma Räntebelagt främmande kapital	1041,4	
Maksetut osingot tai osuuskorot Betalda dividender eller andelsräntor	31,7	
Tilikauden osingonjako tai osuuskorko (ehdotettu/päätetty) Räkenskapsperiodens utdelning av dividend eller andelsränta (föreslagen/besluten)	35,0	

6. Käyttöomaisuus (213 yritystä) Anläggningstillgångar (213 företag)

	Aineettomat hyödykkeet	Aineelliset hyödykkeet	Osakkeet ja osuudet
	Immateriaalia tillgångar	Materiaalia tillgångar	Aktier och andelar
	Milj.mk	Milj.mk	Milj.mk
Kirjanpitoarvo tilikauden alussa Bokföringsvärde vid räkenskapsperiodens början	74,2	1136,2	215,8
Lisäykset (hankintameno) Ökningar (anskaffningsutgift)	13,8	434,1	21,8
Katettu investointiavustuksilla yms. Täckta med investeringsbidrag o.d.	-	-1,0	-
Vähennykset (luovutushinta, muu vastike) Minskningar (överlåtelsepris, övrigt vederlag)	-0,1	-112,9	-23,7
Myyntivoitto / -tappio Försäljningsvinst / -förlust	-	19,5	0,3
Poistot Avskrivningar	-16,1	-251,8	-0,3
Arvonkorotukset tilikauden aikana Värdeförhöjningar under räkenskapsperioden	-	0,1	0,1
Kirjanpitoarvo tilikauden lopussa Bokföringsvärde vid räkenskapsperiodens slut	71,8	1224,1	214,0

7. Aineellinen käyttöomaisuus (213 yritystä) Materiella anläggningstillgångar (213 företag)

	Lisäykset Ökningar	Vähennykset Minskningar
	Milj.mk	Milj.mk
Maa- ja vesialueet Jord- och vattenområd	4,8	0,3
Rakennukset ja rakennelmat Byggnader och konstruktioner	11,5	2,0
Kuorma-autot Lastbilar	363,9	97,9
Muut koneet ja kalusto Övriga maskiner och inventeriar	40,5	8,6
Muut aineelliset hyödykkeet Övriga materiella tillgångar	12,0	0,3
Ennakkomaksut ja keskeneräiset hankinnat Förskottsbetalningar och pågående anskaffningar	1,4	3,9
Aineelliset hyödykkeet yhteensä Materiella tillgångar sammanlagt	434,1	112,9

8. Kuorma-autoliikenne 1996 (11 886 yritystä ja ammatinharjoittajaa)
Lastbilstrafik 1996 (11 886 företag och yrkesutövare)

	Milj. mk	%
Liikevaihto	15 159,3	100,0
Omsättning		
Liiketoiminnan muut tuotot	146,0	1,0
Rörelsens övriga intäkter		
Ostot tilikauden aikana	-2 925,5	-19,3
Inköp under räkenskapsperioden		
Varastojen lisäys (+) tai vähennys (-)	11,2	0,1
Okning (+) eller minskning (-) av lager		
Ulkopuoliset palvelut	-1 684,1	-11,1
Tjänster av utomstående		
Henkilöstökulut	-3 524,2	-23,2
Personalkostnader		
Vuokratkulut yhteensä	-268,6	-1,8
Hyreskostnader sammanlagt		
Muut muuttuvat ja kiinteät kulut	-3 022,1	-19,9
Övriga rörliga och fasta kostnader		
Muuttuvat ja kiinteät kulut yhteensä	-11 413,3	-75,3
Rörliga och fasta kostnader sammanlagt		
Käyttökate	3 891,9	25,7
Driftsbidrag		
Poistot	-1 503,7	-9,9
Avskrivningar		
Liikevoitto (-tappio)	2 388,2	15,8
Rörelsevinst (-förlust)		
Rahoitustuotot yhteensä	67,5	0,4
Finansieringsintäkter sammanlagt		
Korkokulut	-443,7	-2,9
Räntekostnader		
Muut rahoituskulut	-61,1	-0,4
Övriga finansiella kostnader		
Poistot pitkäaikaisista sijoituksista	-2,1	0,0
Avskrivningar på långfristiga placeringar		
Rahoitustuotot ja -kulut yhteensä	-439,4	-2,9
Finansiella intäkter och kostnader sammanlagt		
Voitto (Tappio) ennen satunnaisia eriä, varauksia ja veroja	1 948,8	12,9
Vinst (Förlust) före extraordinära poster, reserveringar och skatter		
Satunnaiset tuotot ja kulut yhteensä	9,1	0,1
Extraordinära intäkter och kostnader sammanlagt		
Voitto (Tappio) ennen varauksia ja veroja	1 957,9	12,9
Vinst (Förlust) före reserveringar och skatter		
Poistoeron lisäys (-) tai vähennys (+)	-38,6	-0,3
Okning (-) eller minskning (+) av avskrivningsdifferens		
Välittömät verot yhteensä	-465,8	-3,1
Direkta skatter sammanlagt		
Tilikauden voitto (tappio)	1 453,5	9,6
Räkenskapsperiodens vinst (förlust)		

9. Kuorma-autoliikenne 1996 (11 886 yritystä ja ammatinharjoittajaa)
Lastbilstrafik 1996 (11 886 företag och yrkesutövare)

Vastaavaa	Milj. mk	%
Aktiva		
Aineettomat hyödykkeet yhteensä Immateriella tillgångar sammanlagt	146,9	1,5
Aineelliset hyödykkeet yhteensä Materiella tillgångar sammanlagt	4 995,9	50,6
Käyttöomaisuusarvopaperit ja muut pitkäaikaiset sijoitukset Värdepapper ingående i anläggningstillgångar och övriga långfristiga placeringar	1 330,8	13,5
Käyttöomaisuus yhteensä Anläggningstillgångar sammanlagt	6 473,6	65,6
Arvostuserät Värderingsposter	22,6	0,2
Vaihto-omaisuus Omsättningstillgångar	97,2	1,0
Lainasaamiset Lånefordringar	423,1	4,3
Siirtosaamiset Resultatregleringar	418,6	4,2
Muu rahoitusomaisuus Övriga finansieringstillgångar	1 376,0	13,9
Rahat ja pankkisaamiset Kassa och banktillgodohavanden	1 052,8	10,7
Rahoitusomaisuus yhteensä Finansieringstillgångar sammanlagt	3 270,5	33,2
Vastaavaa yhteensä Aktiva sammanlagt	9 864,7	100,0
Vastattavaa Passiva		
Oma pääoma yhteensä Eget kapital sammanlagt	834,0	8,5
Vapaaehtoiset varaukset yhteensä Frivilliga reserveringar sammanlagt	687,9	7,0
Pakolliset varaukset Obligatoriska reserveringar	4,1	0,0
Arvostuserät Värderingsposter	0,2	0,0
Pitkäaikainen vieras pääoma yhteensä Långfristigt främmande kapital sammanlagt	3 751,8	38,0
Lyhytaikainen vieras pääoma yhteensä Kortfristigt främmande kapital sammanlagt	4 586,5	46,5
Vastattavaa yhteensä Passiva sammanlagt	9 864,7	100,0

SVT Suomen virallinen tilasto
Finlands officiella statistik
Official Statistics of Finland

Yritykset 1998:15
Företag
Enterprises

Lisätietoja – Förfrågningar:

Rauno Viita (09) 1734 3381
Veikko Kauranen (09) 1734 3396