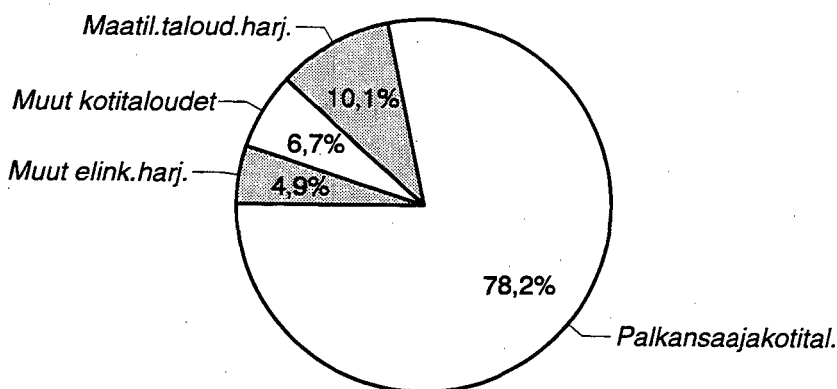


Luottokanta

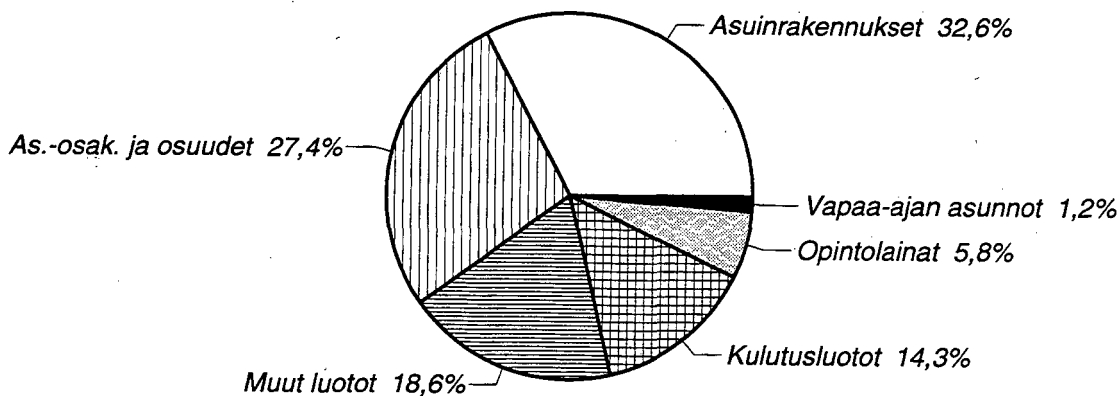
Kreditbeståndet

1997, 1. neljännes - 1 a kvartalet

KOTITALOUKSIEN LUOTTOKANTA 1. NELJÄNNES 1997 182 MRD. MK



KOTITALOUKSIEN LUOTTOKANTA 1. NELJÄNNES 1997 KÄYTTÖTARKOITUKSEN MUKAAN



Sisällysluettelo

	Sivu
Asetelmat	2
Kuviot	3
Taulukot	
<hr/>	
1. Luotonanto vaaderyhmittäin	
1.1 Luotonanto neljänneksittäin.....	5
1.2 Luotonsaajasektoreittain	
1.3 Luotonsaajatoimialoittain	
2. Uudet luotot neljänneksen aikana	
2.1 Luotonantaja- ja luotonsaajasektoreittain.....	8
2.3 Luotonantajasektoreittain ja luotonsaajatoimialoittain	
3. Luottokanta neljänneksen lopussa	
3.1 Luotonantaja- ja luotonsaajasektoreittain.....	10
3.2 Luotonantajasektoreittain ja luotonsaajatoimialoittain	
4. Joukkovelkakirjalainat	
4.1 Neljänneksittäin.....	12
4.2 Luotonantajasektoreittain ja liikkeeseen laskijan sektorin mukaan	
4.3 Luotonantajasektoreittain ja liikkeeseen laskijan toimialan mukaan	
5. Asunto- ja kulutusluotot	
5.1 Neljänneksittäin.....	15
5.2 Asuntoluottokanta luotonantaja- ja luotonsaaja- sektorin mukaan	
5.2.1 Uudet asuntoluotot luotonantaja - ja luotonsaaja- sektorin mukaan	
5.3 Kotitalouksien asunto- ja kulutusluottokanta luotonantaja- ja luotonsaajasektoreittain	
5.3.1 Kotitalouksien uudet asunto- ja kulutusluotot	
9 Ulkomailta Suomeen myönnetyt pitkäaikaiset luotot vaaderyhmittäin ja luotonsaajasektoreittain neljän- neksen lopussa	20

Asetelma 1.
Rahoitus- ja vakuutuslaitosten, valtion ja sosiaaliturvarahastojen luottokanta neljänneksen lopussa
 (M% = prosenttimuutos edellisen vuoden vastaavasta neljänneksestä, R% = rakenneprosentti)

Luotonsaajat:	4/1995		1/1996		2/1996		3/1996		4/1996		1/1997	
	Milj. mk	M% ed.v.	Milj. mk	R%	Milj. mk	M% ed.v.	Milj. mk	R%	Milj. mk	M% ed.v.	Milj. mk	R%
Yritykset	223580	-10,6	33,1	32,9	221795	-7,1	213340	31,1	209929	-6,1	205187	-8,7
Rahoitus- ja vakuutuslaitokset	52941	-4,4	7,8	52668	5,7	53090	1,9	53889	1,5	50437	-4,7	50468
Julkisyhteisöt	123010	32,4	18,2	126750	24,8	132252	20,8	133177	3,5	145520	18,3	153291
Voittoa tav.romat yhteisöt	62489	2,7	9,3	59305	-3,9	61434	-1,7	62435	1,3	63119	1,0	63847
Kotitaloudet	189349	-4,2	28,0	186301	-4,1	184382	-4,1	184360	-3,9	183211	-3,2	182394
Ulkomaat	27065	-3,0	4,0	36705	45,1	37261	49,6	41225	60,5	46669	72,4	54566
Kalkkiaän	678434	-0,8	100,0	685576	0,5	690183	1,5	695427	0,8	698885	3,0	709753
Luotonanto yleisöllä	495965	-6,7	73,5	489166	-6,5	484844	-5,8	476863	-6,6	473551	-4,5	468753

Asetelma 2.
Uusien luottojen nostot neljänneksen aikana

Luotonsaajat:	1/1995		2/1995		3/1995		4/1995		1/1996		2/1996		3/1996		4/1996		1/1997		
	Milj. mk	M% ed.v.	Milj. mk	R%	Milj. mk	M% ed.v.	Milj. mk	M% ed.v.	Milj. mk	R%	Milj. mk	M% ed.v.	Milj. mk	R%	Milj. mk	M% ed.v.	Milj. mk	R%	
Yritykset	22043	27,9	21771	27,5	16854	1,4	23098	-9,1	20150	19,9	26110	-8,6	26110	19,9	15596	-7,5	26902	16,5	21813
Rahoitus- ja vakuutuslaitokset	10215	-2,9	7247	-42,5	7332	6,1	10736	-18,9	11794	15,5	12996	79,3	13091	78,5	12999	21,1	12219	3,6	12219
Julkisyhteisöt	14039	-29,1	26034	39,3	20073	93,2	28281	109,5	37262	165,4	23170	-11,0	25479	26,9	30127	6,5	27046	-27,4	27046
Voittoa tav.romat yhteisöt	1957	-9,2	2100	-1,8	1861	-14,4	2599	-18,9	1706	6,9	2245	19,1	2217	19,1	2871	10,5	2323	36,2	2323
Kotitaloudet	10765	-13,9	13186	-5,1	12073	2,3	13305	6,0	12368	14,9	15078	14,3	15297	26,7	16008	20,3	14118	14,1	14118
Ulkomaat	4543	-54,6	4729	-32,7	4474	54,4	5526	21,5	22014	384,6	12779	170,2	32865	634,6	25803	366,9	21041	-4,4	21041
Kalkkiaän	63562	-12,0	75066	5,1	62667	23,3	63556	15,3	105295	65,7	92378	23,1	104545	66,8	114709	37,3	98560	-6,4	98560
Luotonanto yleisöllä	35779	8,5	37415	10,7	31216	0,1	41121	-2,3	35062	19,1	44573	19,1	34024	9,0	48687	18,4	39104	11,5	39104

Asetelma 3.
Asuntoluottokanta neljänneksen lopussa, ilman vapaa-ajan asuntoluottoja

Luotonsaajat:	4/1995		1/1996		3/1996		4/1996		1/1997									
	Milj. mk	M% ed.v.	Milj. mk	R%	Milj. mk	M% ed.v.	Milj. mk	R%	Milj. mk	R%								
Yritykset	8902	5,9	5,0	13688	55,7	12882	46,7	7,3	12679	45,0	7,2	13319	49,6	7,5	13874	1,4	7,7	
Rahoitus- ja vakuutuslaitokset	506	-5,6	0,3	467	-17,5	436	-22,4	0,2	410	-22,5	0,2	294	-41,9	0,2	258	-44,8	0,1	
Julkisyhteisöt	3297	0,9	1,9	2483	-24,8	1713	-48,9	1,0	1180	-64,8	0,7	1500	-54,5	0,8	1476	-40,6	0,8	
Voittoa tav.romat yhteisöt	53170	3,9	30,0	49995	-3,5	52583	-0,5	29,7	52980	-1,6	29,9	53778	1,1	30,2	54621	9,3	30,4	
Kotitaloudet	111339	-3,7	62,8	110392	-3,5	109503	-3,4	61,8	109722	-3,1	62,0	109350	-1,8	61,3	109396	-0,9	60,9	
Ulkomaat				66		70		0,0	71		0,0	68		0,0	64		-3,0	0,0
Kalkkiaän	177213	-1,0	100,0	177090	-1,0	177169	-1,0	100,0	177042	-1,5	100,0	178311	0,6	100,0	179688	1,5	100,0	179688

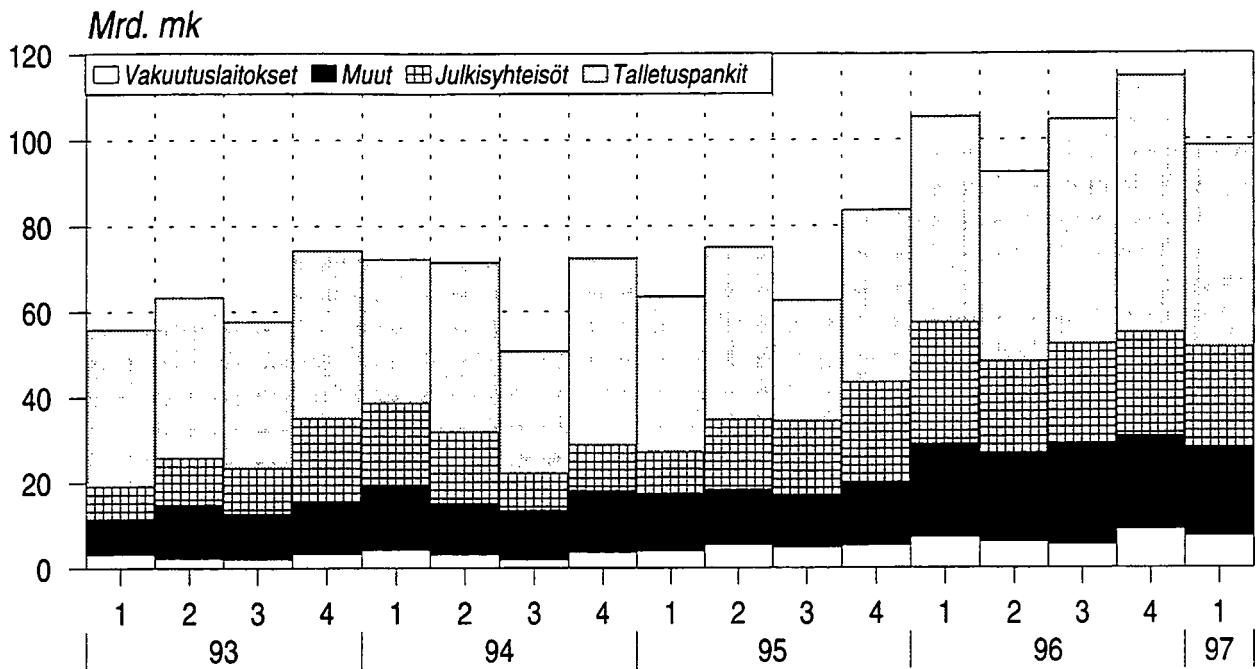
Asetelma 4.
Uudet asuntoluotot neljänneksen aikana, ilman vapaa-ajan asuntoluottoja

Luotonsaajat:	1/1995		2/1995		3/1995		4/1995		1/1996		2/1996		3/1996		4/1996		1/1997		
	Milj. mk	M% ed.v.	Milj. mk	R%	Milj. mk	M% ed.v.	Milj. mk	M% ed.v.	Milj. mk	R%	Milj. mk	M% ed.v.	Milj. mk	R%	Milj. mk	M% ed.v.	Milj. mk	R%	
Yritykset	717	-12,8	316	23,4	271	6,7	541	25,8	323	32,3	-55,0	601	90,2	416	53,5	516	-4,6	485	50,2
Rahoitus- ja vakuutuslaitokset	7	-70,8	10	100,0	0	-100,0	1	-93,3	5	-28,6	1	-90,0	1	0	-100,0	0	-100,0	0	-100,0
Julkisyhteisöt	91	93,6	71	51,1	41	-28,1	78	41,8	33	-63,7	31	-56,3	2	-95,1	130	66,7	30	66,7	30
Voittoa tav.romat yhteisöt	1503	-11,1	1740	3,9	1481	-17,4	1688	-14,2	1117	-25,7	1508	-13,3	1593	7,6	2089	25,2	1692	1692	51,5
Kotitaloudet	3660	-23,6	5166	-11,8	4697	-1,4	4894	7,0	4846	25,5	6518	26,2	6607	40,7	6904	41,1	5617	15,9	5617
Ulkomaat							6		6		8		5		3		5		-16,7
Kalkkiaän	6178	-19,1	7303	-6,8	6491	-5,7	7182	2,3	6329	2,4	8667	18,7	8624	32,9	9642	34,3	7830	34,3	7830

x = muutosprosentti suurempi kuin 999,9
 .. = korjatut tiedot
 .. = tietoa ei saatavilla

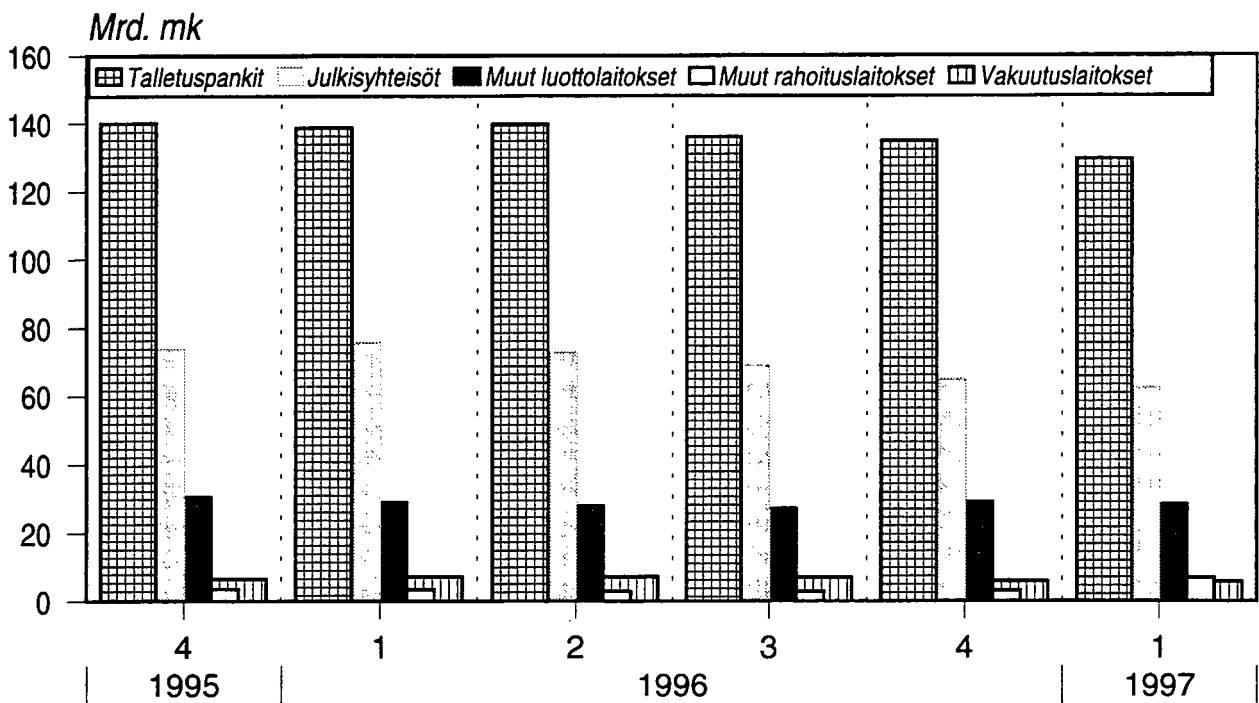
Vuoden 1996 1.neljänneksestä lähtien luokituksina ovat ISL -95 ja TOL -95. Vuoden 1995 4. neljänneksen tiedot on muunnettu vastaamaan näitä luokituksia.

Neljänneksen aikana myönnettyt uudet luotot luotonantajittain *) vuosina 1993-1997



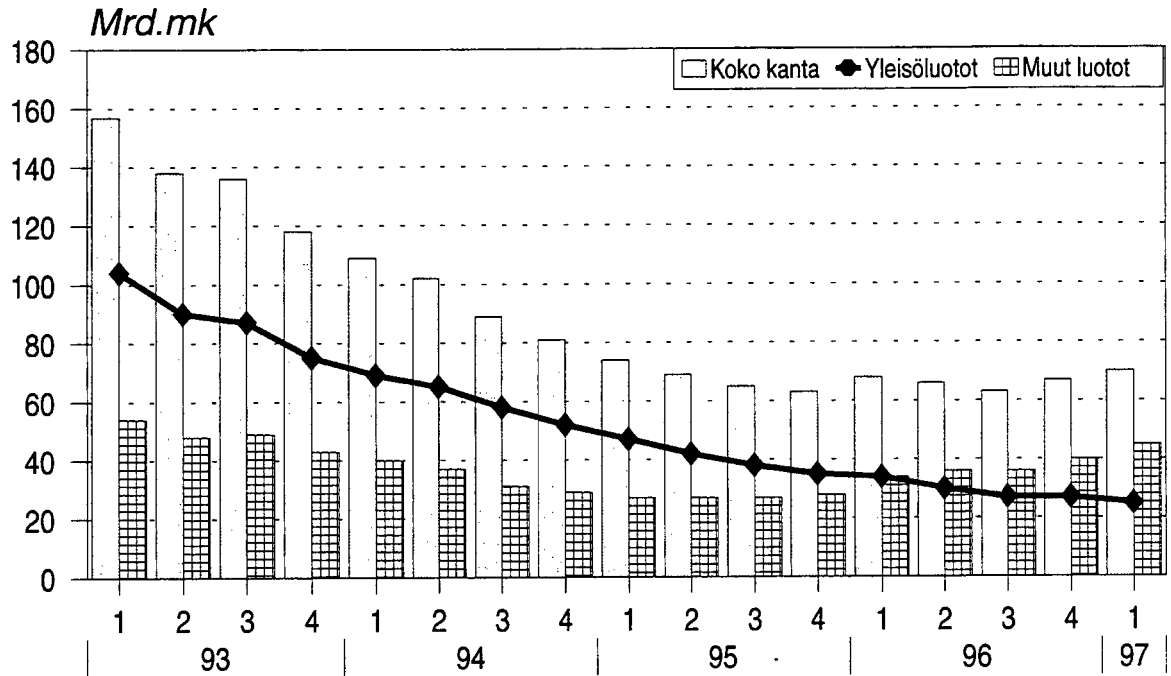
*) Luotonantajat luokiteltu ISL-95 mukaisesti.

Yritystoiminnan *) luottokanta luotonantajittain vuosina 1995-1997

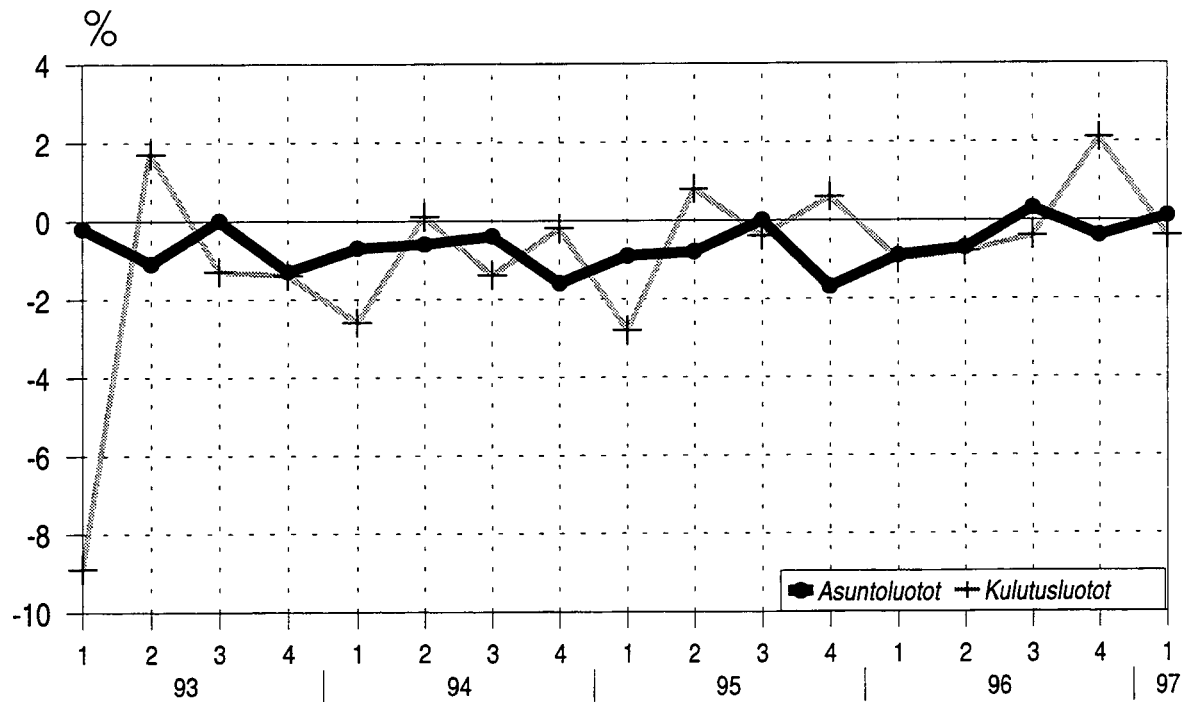


*) Yritykset ja elinkeinonharjoittajien kotitaloudet.

Valuuttaluottokanta vuosina 1993-1997



Kotitalouksien asunto- ja kulutusluottokantojen *) muutos ed. neljänneksestä vuosina 1993-1997



*) Asuntoluotot sis. vapaa-ajan asuntoja varten myönnettyt luotot
Kulutusluotot sis. opintolainat

Tilastokeskus - Luottokantatilasto I/96 - I/97
 Rahoitus- ja vakuutuslaitosten, valtion ja sosiaaliturvarahastojen luotonanto vaaderyhmittäin, Milj. mk
 Taulu 1.1

Vaateet:	Markkamääräinen				Valuuttamääräinen			
	Antolainaus	Valtion varoista välitetyt	Sijoitusomaisuus-joukkovelkakirjat	Yhteensä	Antolainaus	Sijoitusomaisuus-joukkovelkakirjat	Yhteensä	Kaikkiaan
Uudet lainat	44524	283	39092	83899	14199	7198	21397	105295
Laskennalliset kuoletukset *)	48236	1186	31569	80990	13226	2653	15879	96869
Edellisestä: kurssimuutokset	-	-	-	-	2439	601	3039	3039
Nettomuutokset	-284	-	-	-284	-	-	-	-284
Luottokanta I/1996	446803	40641	130909	618352	56593	11631	68224	686576
Uudet lainat	45745	376	29434	75556	12485	4337	16822	92378
Laskennalliset kuoletukset *)	48153	1863	19658	69674	16466	2138	18604	88278
Edellisestä: kurssimuutokset	-	-	-	-	-639	-81	-720	-720
Nettomuutokset	-492	-	-	-492	-	-	-	-492
Luottokanta II/1996	443903	39154	140685	623742	52612	13830	66441	690183
Uudet lainat	56845	487	29178	86510	13456	4579	18035	104545
Laskennalliset kuoletukset *)	57204	1391	26018	84614	17961	3631	21592	106205
Edellisestä: kurssimuutokset	-	-	-	-	-805	-318	-1123	-1123
Nettomuutokset	-96	-	-	-96	-	-	-	-96
Luottokanta III/1996	443448	38250	143845	625542	48107	14778	62884	688427
Uudet lainat	64379	389	30884	95652	12849	6208	19057	114709
Laskennalliset kuoletukset *)	66113	1879	21431	89422	12231	2232	14462	103886
Edellisestä: kurssimuutokset	-	-	-	-	270	148	417	417
Nettomuutokset	-365	-	-	-365	-	-	-	-365
Luottokanta IV/1996	441349	36760	153298	631406	48725	18754	67479	698885
Uudet lainat	54260	300	27437	81997	8950	7612	16563	98560
Laskennalliset kuoletukset *)	51834	1350	20576	73760	10893	3090	13984	87744
Edellisestä: kurssimuutokset	-	-	-	-	1166	817	1983	1983
Nettomuutokset	52	-	-	52	-	-	-	52
Luottokanta I/1997	443827	35710	160159	639695	46782	23276	70058	709753

..= Tietoa ei saatavilla

Nettomuutokset= Sekkiliuottojen ja vekseleiden nettomuutokset neljänneksen aikana

*) Laskennalliset kuoletukset sisältävät kautta julkaisun kurssimuutokset

= korjatut tiedot

Tilastokeskus - Luottokantatilasto I neljännes 1997
 Uudet luotot neljänneksen alkana ja kanta neljänneksen lopussa vaateittain ja luotonantajasektoreittain, Milj. mk
 Taulu 1.2

Vaateet:	Markkamääräinen						Valuuttamääräinen						Kaikkiaan				
	Antolainaus		Valtion varoista välitetyt		Sijoitusomaisuus-joukkovelkakirjat		Luotot yhteensä		Antolainaus		Sijoitusomaisuus-joukkovelkakirjat		Luotot yhteensä		Uudet	Luotto-kanta	
	Uudet	Kanta	Uudet	Kanta	Ostot	Kanta	Uudet	Kanta	Uudet	Kanta	Ostot	Kanta	Uudet	Kanta			
Luotonantajasektorit:																	
1 Yritykset:	17031	165733	24	555	710	16620	17765	182908	4022	22146	26	132	4048	22279	21813	205187	
11 Julkiset yritykset	288	15879	-	19	93	3130	381	19029	184	3559	3	54	187	3613	568	22641	
12 Yksityiset yritykset	16743	149853	24	536	617	13490	17384	163880	3838	18587	22	79	3861	18666	21244	182546	
2 Rahoit.- ja vakuutuslait:	10911	26592	61	5426	1093	17366	12065	49383	129	763	25	321	154	1084	12219	50468	
21 Suomen Pankki	-	-	-	-	-	-	-	-	-	-	-	-	-	-	-	-	-
22 Talletuspankit	1476	4729	61	5426	213	3186	1749	13341	16	107	16	138	33	245	1782	13586	
23 Muut luottolaitokset	8052	16098	-	-	702	10342	8754	26441	113	630	9	184	122	814	8875	27254	
24 Vakuutuslaitokset	2	877	-	-	-	555	2	1432	-	-	-	-	-	-	2	1432	
25 Rah. ja vak. avust. lait.	734	4086	-	-	5	300	739	4386	-	14	-	-	-	14	739	4401	
26 Muut rahoituslaitokset	648	801	-	-	173	2982	821	3783	-	11	-	-	-	11	821	3795	
3 Julkisyhteisöt:	1022	15574	91	12377	25481	121228	26594	149179	10	2596	442	1516	452	4112	27046	153291	
31 Valtio	297	2210	-	-	25365	119290	25662	121500	-	492	442	1516	442	2008	26104	123508	
32 Kunnat	538	12063	91	12377	116	1933	745	26372	-	1990	-	-	-	1990	745	28363	
33 Kuntayhtymät	187	1161	-	-	5	1166	187	1166	10	114	-	-	10	114	197	1280	
34 Ahvenanmaan maak.h.	0	29	-	-	-	0	0	29	-	-	-	-	-	-	0	29	
35 Sosiaaliturvarahastot	-	111	-	-	-	-	-	111	-	-	-	-	-	-	-	111	
351 Työeläkelaitokset	-	111	-	-	-	-	-	111	-	-	-	-	-	-	-	111	
352 Muut sos.turvarahastot	-	-	-	-	-	-	-	-	-	-	-	-	-	-	-	-	
4 Voittoa tavittomat yht:	2205	61834	56	1428	60	124	2322	63386	1	461	-	-	1	461	2323	63847	
41 Asuntoyhteisöt	1965	55897	56	1332	60	96	2080	57325	-	289	-	-	-	289	2080	57615	
42 Valtionkirjot	14	195	-	-	-	5	14	199	1	5	-	-	1	5	14	204	
43 Muut voittoa tavott.	226	5743	1	96	-	23	227	5862	0	166	-	-	0	166	227	6028	
5 Kotitaloudet:	14043	166293	67	15924	-	-	14110	182217	8	177	-	-	8	177	14118	182394	
51 Elink.harj. kotitaloudet	1378	22901	44	4502	-	-	1422	27403	3	61	-	-	3	61	1424	27463	
511 Maatil.talouden harjoitt.	714	14116	42	4322	-	-	756	18438	2	6	-	-	2	6	758	18444	
512 Muut elink.harjoittajat	664	8785	2	180	-	-	665	8965	1	54	-	-	1	54	667	9019	
52 Palkansaajakotitaloudet	12039	131470	20	11093	-	-	12060	142563	4	112	-	-	4	112	12063	142675	
53 Muut kotitaloudet	626	11921	3	329	-	-	629	12251	1	4	-	-	1	4	630	12255	
6 Ulkomaat	9049	7800	-	-	94	4820	9142	12621	4780	20638	7119	21307	11899	41945	21041	54566	
1-6 Kaikkiaan	54260	443827	300	35710	27437	160159	81997	639895	8950	48782	7612	23276	16563	70058	98560	709753	
Siitä: Luotonanto yleisölle	34004	407113	148	17937	885	18682	35037	443733	4041	24888	26	132	4067	25020	39104	468753	

Markka-antolainauksen uudet luotot eivät sisällä sekkiluottoja eikä vekseliä.
 Markka-antolainauksen kanta sisältää sekkiluotot ja vekselit.

Uudet luotot neljänneksen aikana ja kanta neljänneksen lopussa vaateittain ja luotonsaajatoimialoittein, Mijj. mk

Taulu 1.3

Vaateet:	Markkamääräinen						Valuuttamääräinen						Kaikkiaan			
	Antolainaus		Valtion varoista välitetyt		Sijoitusomaisuus-joukkovelkakirjat		Luotot yhteensä		Antolainaus		Sijoitusomaisuus-joukkovelkakirjat		Luotot yhteensä		Uudet	Luotto-kanta
	Uudet	Kanta	Uudet	Kanta	Ostot	Kanta	Uudet	Kanta	Uudet	Kanta	Ostot	Kanta	Uudet	Kanta		
Luotonsaajatoimialat:																
00 Eritelemätön	822	3155	-	6	4	323	825	3484					953	1375	1778	4859
A Maatal. riista- ja metsät	926	16626	43	4370	-	1	969	20997					0	25	969	21021
B Kalatalous	25	289	0	13	-	-	25	302					-	3	25	305
C Mineraalien kaivu	65	836	-	13	-	5	65	853					1	6	66	859
D Teollisuus:	5521	53045	1	81	374	6418	5896	59544					1801	9812	7703	69430
E Säh., kaasuja ja vesihuol.	180	5388	-	0	30	187	211	5575					4	947	233	6581
F Rakentaminen	511	8894	0	27	-	483	511	9403					33	204	543	9607
G Tukku- ja vähittäiskauppa	6198	26564	1	29	-	645	6198	27239					550	2852	6748	30091
H Majoitus- ja ravits.toim.	187	3983	0	20	-	91	187	4093					-	209	187	4302
I Kulj. varast. ja tletol.	1229	13547	-	18	-	231	1229	13796					150	872	1379	14667
K Kiint.,vuok.- ja tut.pai.	2434	50241	23	465	302	8195	2758	58902					357	5385	3115	64286
M Koulutus	31	468	-	-	-	-	31	468					-	9	31	477
N Terv. ja sosiaalipalv.	79	1656	0	6	-	17	79	1678					159	231	238	1909
O Muut yhteiskunn.palvel.	203	3943	-	9	-	25	203	3977					17	279	220	4256
00...O Kaikkiaan	18409	188634	67	5057	710	16620	19186	210311	4025	22207	26	132	4051	22339	23237	232651

Tilastokeskus - Luottokantatilasto

Uudet luotot luotonantajasektoreittain ja luotonantajasektoreittain neljänneksen aikana, Milj. mk

Taulu 2.1

I neljännes 1997

Luotonantajasektori:	2	21	221	222	23	24	26	3	31	32-33	35	351	352	2...3
Luotonantajasektori:	Rahoitus- ja vakuutuslaitokset	Suomen Pankki	Kotim. tall.pankit	Ulkom. tall.pankit	Muut luotto- laitokset	Vakuutus- laitokset	Muut rahoitus- laitokset	Julkis- yhteisöt	Valtio	Kunnat ja kuntayht. valt.var.	Sosiaali- turva- rahastot	Työeläke- laitokset	Muut sos. turva- rahastot	Kaikkiaan
Luotonantajasektori:														
Luotonantajasektori:														
1 Yritykset:	20982	-	12977	760	6300	256	689	831	101	23	707	707	-	21813
11 Julkiset yritykset	510	-	284	82	75	32	37	58	16	-	42	42	-	568
12 Yksityiset yritykset	20471	-	12693	679	6225	224	651	773	85	23	665	665	-	21244
2 Rahoit.- ja vakuutuslait:	11468	-	8764	1927	513	245	20	751	63	-	688	688	-	12219
21 Suomen Pankki	-	-	-	-	-	-	-	-	-	-	-	-	-	-
22 Talletuspankit	1711	-	440	1014	54	183	20	71	61	-	10	10	-	1782
23 Muut luottolaitokset	8371	-	8189	-	120	62	-	504	3	-	501	501	-	8875
24 Vakuutuslaitokset	2	-	2	-	-	-	-	-	-	-	-	-	-	2
25 Rah. ja vak. avust. lait.	734	-	131	264	339	-	-	5	-	-	5	5	-	739
26 Muut rahoituslaitokset	650	-	2	648	-	-	-	171	-	-	171	171	-	821
3 Julkisyhteisöt:	8648	-	1879	351	730	5687	0	18399	110	0	18289	18289	-	27046
31 Valtio	7903	-	1666	297	310	5631	-	18201	-	-	18201	18201	-	26104
32 Kunnat	555	-	106	54	338	57	0	190	109	0	81	81	-	745
33 Kuntayhtymät	189	-	107	-	82	-	-	8	1	-	7	7	-	197
34 Ahvenanmaan maak.h.	0	-	0	-	-	-	-	-	-	-	-	-	-	0
35 Sosiaaliturvarahastot	-	-	-	-	-	-	-	-	-	-	-	-	-	-
351 Työeläkelaitokset	-	-	-	-	-	-	-	-	-	-	-	-	-	-
352 Muut sos.turvarahastot	-	-	-	-	-	-	-	-	-	-	-	-	-	-
4 Voittoja tav:tomat yht:	1290	-	739	6	427	54	65	1032	765	56	212	212	-	2323
41 Asuntoyhteisöt	1087	-	607	6	361	53	61	993	733	56	204	204	-	2080
42 Valtionkirkot	14	-	7	-	7	-	-	-	-	-	-	-	-	14
43 Muut voittoa tavoitt.	188	-	125	-	59	0	4	39	32	-	8	8	-	227
5 Kotitaloudet:	14039	1	8782	92	5040	21	103	79	59	12	8	8	-	14118
51 Elink.harj. kotitaloudet	1390	-	1167	1	197	2	22	35	35	-	0	0	-	1424
511 Maatil.talouden harjoitt.	723	-	687	1	30	0	6	35	35	-	0	0	-	758
512 Muut elink.harjoittajat	666	-	480	-	168	2	16	0	-	-	0	0	-	667
52 Palkansaajakotitaloudet	12019	1	6996	90	4841	17	73	44	24	12	8	8	-	12063
53 Muut kotitaloudet	630	-	619	1	2	1	7	0	-	0	-	-	-	630
6 Ulkomaa	18516	-	5045	5823	6588	1051	10	2525	-	-	2525	2525	-	21041
1-6 Kaikkiaan	74943	1	38185	8958	19598	7313	887	23617	1098	91	22429	22429	-	98560
Siiitä: Luotonanto yleisölle	37055	1	22711	912	12187	387	857	2049	943	91	1015	1015	-	39104

"Arsenal-SSP Oy:n tiedot siirretty 1.neljännes 1997 kotimaisista talletuspankeista (221) muihin rahoituslaitoksiin (26)."

Tilastokeskus - Luottokantatilasto
 Uudet luotot luotonantajasektoreittain ja luotonantajatoimialoittein neljänneksen aikana, Milj. mk
 Taulu 2.3

Luotonantajasektorit:	Luotonantajatoimialat:	I neljännes 1997													
		2	21	221	222	23	24	26	3	31	32-33	35	351	352	2...3
		Rahoitus- ja vakuutuslaitokset	Suomen Pankki	Kotim. tall.pankit	Ulkom. tall.pankit	Muut luotto- laitokset	Vakuutus- laitokset	Muut rahoitus- laitokset	Julkis- yhteisöt	Valtio	Kunnat ja kuntayht. valt.var.	Sosiaali- turva- rahastot	Työeläke- laitokset	Muut sos. turva- rahastot	2...3
00	Erittelemätön	1778	-	1208	2	561	4	2	1	-	-	1	1	-	1778
A	Maatal. riista- ja metsät	935	-	794	0	135	-	6	35	35	-	0	0	-	969
B	Kalatalous	25	-	21	-	5	-	-	-	-	-	-	-	-	25
C	Mineraalien kaivu	64	-	33	-	24	-	7	2	-	-	2	2	-	66
D	Teollisuus:	7466	-	3628	520	3058	179	81	237	21	-	216	216	-	7703
E	Säh.,kaasu- ja vesihuol.	201	-	188	8	5	-	0	32	-	-	32	32	-	233
F	Rakentaminen	536	-	388	0	129	7	10	8	2	-	6	6	-	543
G	Tukku- ja vähittäiskauppa	6721	-	4748	48	1462	10	454	27	1	-	26	26	-	6748
H	Majoitus- ja ravits.toim.	180	-	134	0	24	2	19	7	3	-	4	4	-	187
I	Kulj. varast. ja tietol.	1378	-	818	0	548	5	7	1	0	-	1	1	-	1379
K	Kiint.vuok.- ja tut.pal.	2622	-	1938	27	494	49	114	494	73	23	398	398	-	3115
M	Koulutus	21	-	15	-	5	-	0	10	0	-	10	10	-	31
N	Terv. ja sosiaalipalv.	227	-	61	153	12	0	1	12	-	-	12	12	-	238
O	Muut yhteiskunn.palvel.	219	-	171	3	35	2	8	2	0	-	1	1	-	220
00...O	Kaikkiaan	22371	-	14144	761	6497	258	711	866	135	23	708	708	-	23237

"Arsenal-SSP Oy:n ja Arsenal-Silta Oy:n tiedot siirretty 1.neljännes 1997 kotimaisista talletuspankeista (221) muihin rahoituslaitoksiin (26)."

Tilastokeskus - Luottokantatilasto
I neljännes 1997
Luottokanta luotonantajasektoreiltain ja luotonasaajasektoreiltain neijänneksen lopussa, Milj. mk
Taulu 3.1

	2	21	221	222	23	24	26	3	31	32-33	35	351	352	2...3
	Rahoitus- ja vakuutuslaitokset	Suomen Pankki	Kotim. tall-pankit	Ulkom. tall-pankit	Muut luotto- laitokset	Vakuutus- laitokset	Muut rahoitus- laitokset	Julkis- yhteisöt	Valtio	Kunnat ja kuntayht. valt.var.	Sosiaali- turva- rahastot	Työeläke- laitokset	Muut sos. rahastot	Kaikkiaan
Luotonantajasektorit:														
1 Yritykset:	144620	2254	102180	2652	27372	5761	4402	60567	6473	456	53638	53621	17	205187
11 Julkiset yritykset	12723	2197	5326	318	3741	1109	32	9919	972	17	8930	8930	-	22641
12 Yksityiset yritykset	131898	57	96854	2334	23631	4653	4370	50648	5501	439	44707	44690	17	182546
2 Rahoit- ja vakuutuslait:	33615	319	27639	803	1287	3498	69	16853	6785	-	10068	10068	-	50468
21 Suomen Pankki	-	-	-	-	-	-	-	-	-	-	-	-	-	-
22 Talletuspankit	6177	150	4363	131	403	1061	69	7409	5429	-	1980	1980	-	13586
23 Muut luottolaitokset	19591	169	16882	406	693	1441	-	7663	1257	-	6406	6406	-	27254
24 Vakuutuslaitokset	602	-	7	-	6	588	-	830	8	-	822	822	-	1432
25 Rah. ja vak. avust. lait.	4391	-	4059	264	59	8	-	9	-	-	9	9	-	4401
26 Muut rahoituslaitokset	2853	-	2327	1	126	399	-	942	91	-	851	851	-	3795
3 Julkisyhteisöt:	53013	-	21345	841	9065	21459	303	100278	13462	30	86785	86573	212	153291
31 Valtio	41449	-	18150	-	2158	20853	288	82059	-	-	82059	81847	212	123508
32 Kunnat	10609	-	2868	825	6351	550	15	17754	13447	30	4276	4276	-	28363
33 Kuntayhtymät	898	-	285	16	542	56	-	381	9	-	372	372	-	1280
34 Ahvenanmaan maak.h.	1	-	1	-	-	-	-	29	-	-	29	29	-	29
35 Sosiaaliturvarahastot	56	-	42	-	15	-	-	55	6	-	49	49	-	111
351 Työeläkelaitokset	56	-	42	-	15	-	-	55	6	-	49	49	-	111
352 Muut sos.turvarahastot	-	-	-	-	-	-	-	-	-	-	-	-	-	-
4 Voittoa tav.ttomat yht:	20451	-	13577	125	4857	1600	292	43396	35437	1398	6561	6561	-	63847
41 Asuntoyhteisöt	16801	-	10818	108	4116	1554	204	40814	33968	1307	5539	5539	-	57615
42 Valtionkirjot	189	-	76	-	110	3	-	16	9	-	7	7	-	204
43 Muut voittoa tavoitt.	3462	-	2684	17	630	42	88	2567	1460	91	1016	1016	-	6028
5 Kotitaloudet:	169317	95	157274	434	10240	478	796	13076	1925	10462	689	689	-	182394
51 Elink.harj. kotitaloudet	25938	-	24545	5	1054	20	313	1526	1392	0	133	133	-	27463
511 Maatili.talouden harjoitt.	16991	-	16554	3	204	3	228	1453	1392	-	61	61	-	18444
512 Muut elink.harjoittajat	8947	-	7991	2	851	17	85	73	0	0	72	72	-	9019
52 Palkansaajakotitaloudet	131326	95	120752	424	9165	418	472	11349	533	10261	555	555	-	142675
53 Muut kotitaloudet	12053	-	11976	5	21	40	10	201	-	201	0	0	-	12255
6 Ulkomaat	47331	-	10965	5095	24501	6478	292	7235	536	-	6698	6698	-	54566
1-6 Kaikkiaan	468348	2668	332980	9950	77322	39274	6154	241405	64618	12347	164440	164211	229	709753
Siiitä: Luotonanto yleisölle	345897	2349	276185	4052	49361	8445	5505	122856	44944	12347	65565	65548	17	468753

"Arsenal-SSP Oy:n sekä Arsenal-Silta Oy:n tiedot siirretty 1.neljännes 1997 kotimaisista talletuspankeista (221) muihin rahoituslaitoksiin (26)."

Tilastokeskus - Luottokantatilasto 1 neljännes 1997
 Luottokanta luotonantajasektoreittain ja luotonsaajatoimialoitain neljänneksen lopussa, Milj. mk
 Taulu 3.2

	2	21	221	222	23	24	26	3	31	32-33	35	351	352	2...3
Luotonantajasektorit:	Rahotus- ja vakuutuslaitokset	Suomen Pankki	Kotim. tall. pankit	Ulkom. tall. pankit	Muut luotto- laitokset	Vakuutus- laitokset	Muut rahoitus- laitokset	Julkis- yhteisöt	Vaitio	Kunnat ja kuntayht. valt.var.	Sosiaaliturva- rahastot	Työeläke- laitokset	Muut sos. turva- rahastot	Kaikkiaan
Luotonsaajatoimialat:														
00	4695	4	3714	26	712	86	153	164	1	-	163	163	-	4859
A	19203	-	18016	0	865	34	287	1819	1565	-	254	254	-	21021
B	295	-	248	-	36	0	10	10	1	-	9	9	-	305
C	708	-	510	0	136	28	33	151	6	-	146	146	-	859
D	44397	2212	27463	1516	10500	2050	654	25033	804	0	24229	24223	6	69430
E	4414	20	3609	110	629	45	1	2168	24	-	2143	2143	-	6581
F	7594	-	6291	8	810	107	377	2014	18	-	1996	1996	-	9607
G	22923	5	19014	285	2395	292	933	7168	72	0	7096	7096	-	30091
H	3567	-	2726	1	437	230	174	735	16	-	719	719	-	4302
I	10940	13	6539	208	3674	220	287	3727	9	0	3718	3718	-	14667
K	46773	-	34466	355	7668	2650	1633	17513	5324	456	11734	11734	-	64286
M	356	-	286	2	61	2	5	121	1	-	120	120	-	477
N	1327	-	1037	132	91	13	54	582	14	-	568	557	11	1909
O	3367	-	2805	15	411	24	112	889	11	-	877	877	-	4256
00...O	170558	2254	126725	2657	28426	5781	4715	62092	7865	456	53771	53754	17	232651

"Arsenal-SSP Oy:n sekä Arsenal-Silta Oy:n tiedot siirretty 1.neljännes 1997 kotimaisista talletuspankeista (221) muihin rahoituslaitoksiin (26)."

Rahoitus- ja vakuutuslaitosten, valtion ja sosiaaliturvarahastojen hallussa pitämät sijoitusomaisuusjoukkovelkakirjat, Milij. mk
Taulu 4.1

	Markkamääräinen				Valuuttamääräinen				Kaikkiaan				
	Myynnit ja kuoletukset		Kanta		Myynnit ja kuoletukset		Kanta		Myynnit ja kuoletukset		Kanta		
	Ostot				Ostot				Ostot				
2 Rahoitus- ja vakuutuslaitokset													
I/1996	14108	13731	57704		5231	1538	9589		19339	13880	519	67293	
II/1996	11776	7302	62178		2955	1041	11503		14731	8343	-67	73680	
III/1996	9028	10513	60693		2896	2571	11828		11924	13084	-274	72520	
IV/1996	11630	9491	62832		3599	406	15021		15229	9896	113	77853	
I/1997	8260	6726	64366		4965	925	19061		13225	7650	730	83427	
3 Julkisyhteisöt													
I/1996	24983	17836	73205		1967	1116	2042		26951	18953	81	75247	
II/1996	17658	12356	78507		1382	1097	2327		19041	13453	-14	80834	
III/1996	20150	15505	83152		1683	1060	2950		21833	16565	-44	86102	
IV/1996	19254	11941	90465		2609	1826	3733		21863	13767	35	94198	
I/1997	19177	13849	95793		2648	2166	4215		21825	16015	88	100008	
2+3 Kaikkiaan													
I/1996	39092	31569	130909		7198	2651	11631		46290	34222	601	142539	
II/1996	29434	19658	140685		4337	2138	13830		33772	21796	-81	154515	
III/1996	29178	26018	143845		4579	3631	14778		33757	29650	-318	158623	
IV/1996	30884	21431	153298		6208	2232	18754		37092	23663	148	172052	
I/1997	27437	20576	160159		7612	3090	23276		35050	23667	817	183435	

Vuoden 1996 1.neljänneksestä lähtien luokituksina ovat ISL -95 ja TOL -95.

Rahoitus- ja vakuutuslaitosten, valtion ja sosiaaliturvarahastojen hallussa pitämät sijoitusomaisuusjoukkovelkakirjat liikkeeseen laskijan sektorin mukaan neljänneksen lopussa, Milj. mk

Taulu 4.2

	2	21	221	222	23	24	26	3	31	32-33	35	351	352	2...3
	Rahoitus- ja vakuutuslaitokset	Suomen Pankki	Kotim. pankit	Ulkom. pankit	Muut luotto- laitokset	Vakuutus- laitokset	Muut rahoitus- laitokset	Julkis- yhteisöt	Valtio	Kunnat ja kuntayht. valit.var.	Sosiaali- turva- rahastot	Työeläke- laitokset	Muut sos. turva- rahastot	Kalkkiaan
Liikkeeseen laskija:														
1 Yritykset:	13476	2199	8629	238	266	1997	148	3276	-	-	3276	3271	6	16753
11 Julkiset yritykset	2817	2194	463	-	-	140	20	367	-	-	367	367	-	3184
12 Yksityiset yritykset	10659	5	8165	238	266	1857	128	2910	-	-	2910	2904	6	13569
2 Rahoit.-ja vakuutuslait:	9062	174	4958	-	424	3445	60	8626	771	-	7855	7855	-	17687
21 Suomen Pankki	-	-	-	-	-	-	-	-	-	-	-	-	-	-
22 Talletuspankit	1836	5	601	-	115	1056	60	1488	-	-	1488	1488	-	3324
23 Muut luottolaitokset	3710	169	1801	-	299	1441	-	6816	771	-	6045	6045	-	10526
24 Vakuutuslaitokset	565	-	5	-	-	550	-	-	-	-	-	-	-	555
25 Rah. ja vak. avust. lait.	295	-	295	-	-	-	-	5	-	-	5	5	-	300
26 Muut rahoituslaitokset	2666	-	2257	-	10	399	-	317	-	-	317	317	-	2982
3 Julkisyhteisöt:	41337	-	18082	-	1778	21186	292	81406	-	-	81406	81194	212	122744
31 Valtio	40596	-	17788	-	1677	20853	277	80210	-	-	80210	79998	212	120806
32 Kunnat	736	-	293	-	96	332	15	1196	-	-	1196	1196	-	1933
33 Kuntayhtymät	5	-	-	-	5	-	-	-	-	-	-	-	-	5
34 Ahvenanmaan maak.h.	-	-	-	-	-	-	-	-	-	-	-	-	-	-
35 Sosiaaliturvarahastot	-	-	-	-	-	-	-	-	-	-	-	-	-	-
351 Työeläkelaitokset	-	-	-	-	-	-	-	-	-	-	-	-	-	-
352 Muut sos.turvarahastot	-	-	-	-	-	-	-	-	-	-	-	-	-	-
4 Voittoa tavittomat yht:	123	-	48	-	7	9	60	1	-	-	1	1	-	124
41 Asuntoyhteisöt	96	-	36	-	-	-	60	-	-	-	-	-	-	96
42 Valtionkirkot	5	-	-	-	2	3	-	-	-	-	-	-	-	5
43 Muut voittoa tavott.	23	-	12	-	5	6	-	1	-	-	1	1	-	23
5 Kotitaloudet:	-	-	-	-	-	-	-	-	-	-	-	-	-	-
51 Elink.harj. kotitaloudet	-	-	-	-	-	-	-	-	-	-	-	-	-	-
511 Maatil.talouden harjoitt.	-	-	-	-	-	-	-	-	-	-	-	-	-	-
512 Muut elink.harjoittajat	-	-	-	-	-	-	-	-	-	-	-	-	-	-
52 Palkansaajakotitaloudet	-	-	-	-	-	-	-	-	-	-	-	-	-	-
53 Muut kotitaloudet	-	-	-	-	-	-	-	-	-	-	-	-	-	-
6 Ulkomaat	19429	-	2174	-	10769	6472	14	6698	-	-	6698	6698	-	26127
1-6 Kaikkiaan	83427	2373	33890	238	13244	33109	574	100008	771	-	99237	99019	218	183435
Siitä: Luotonanto yleisölle	14341	2199	8970	238	373	2338	223	4474	-	-	4474	4468	6	18814

"Arsenal-SSP Oy:n ja Arsenal-Silta Oy:n tiedot siirretty 1.neljännes 1997 kotimaisista talletuspankeista (221) muihin rahoituslaitoksiin (26)."

Tilastokeskus - Luottokantatilasto

I neljännes 1997

Rahoitus- ja vakuutuslaitosten, valtion ja sosiaaliturvarahastojen hallussa pitämät sijoitusomaisuusjoukkovelkakirjat liikkeeseen laskijan toimialan mukaan neljänneksen lopussa, Milj. mk

Taulu 4.3

	2	21	221	222	23	24	26	3	31	32-33	35	351	352	2...3
	Rahoitus- ja vakuutuslaitokset	Suomen Pankki	Kotim pankki	Ulkom. tall. pankit	Muut luotto-laitokset	Vakuutus-laitokset	Muut rahoitus-laitokset	Julkis-yhteisöt	Valtio	Kunnat ja kuntayht. valt.var.	Sosiaali-turva-rahastot	Työeläke-laitokset	Muut sos. rahastot	Kaikkiaan
Liikkeeseen laskija:														
00	214	-	155	-	1	51	7	109	-	-	109	109	-	323
A	-	-	-	-	-	-	-	1	-	-	1	1	-	1
B	-	-	-	-	-	-	-	-	-	-	-	-	-	-
C	1	-	-	-	-	1	-	4	-	-	4	4	-	5
D	4941	2194	1463	238	35	991	21	1550	-	-	1550	1544	6	6491
E	162	-	149	-	3	10	-	84	-	-	84	84	-	246
F	283	-	230	-	1	52	-	200	-	-	200	200	-	483
G	404	5	294	-	11	93	-	242	-	-	242	242	-	645
H	91	-	89	-	1	1	-	0	-	-	0	0	-	91
I	121	-	4	-	1	117	-	110	-	-	110	110	-	231
K	7232	-	6224	-	207	680	121	963	-	-	963	963	-	8195
M	-	-	-	-	-	-	-	-	-	-	-	-	-	-
N	11	-	11	-	-	-	-	5	-	-	5	5	-	17
O	15	-	8	-	6	1	-	11	-	-	11	11	-	25
00...O	13476	2199	8629	238	266	1997	148	3276	-	-	3276	3271	6	16753

"Arsenal-SSP Oy:n ja Arsenal-Silta Oy:n tiedot siirretty 1.neljännes 1997 kotimaisista talletuspankeista (221) muihin rahoituslaitoksiin (26)."

Tarkempi käyttötarkoitus:	Asuin- raken- nukset	Osakkeet ja osuudet	Vapaa- ajan asunnot	Asunto- luotot yhteensä	Opinto- lainat	Kulutus- luotot	Kulutus- luotot yhteensä
Luottokanta							
Uudet luotot	3859	2470	131	6460	188	5786	5974
Laskennalliset kuoletukset	3738	2714	235	6687	306	6051	6357
Luottokanta I/1996	120197	56893	2738	179828	11171	25386	36557
Uudet luotot	5688	2980	314	8981	135	6318	6453
Laskennalliset kuoletukset	4651	3938	262	8850	461	6291	6752
Luottokanta II/1996	121234	55935	2790	179959	10845	25413	36258
Uudet luotot	5793	2831	311	8935	394	6475	6869
Laskennalliset kuoletukset	5608	3143	225	8976	517	6480	6998
Luottokanta III/1996	121419	55623	2876	179918	10721	25408	36129
Uudet luotot	6337	3306	220	9862	317	6810	7127
Laskennalliset kuoletukset	4008	4366	312	8685	280	6103	6383
Luottokanta IV/1996	123748	54563	2784	181095	10758	26115	36873
Uudet luotot	5004	2826	202	8032	184	6708	6893
Laskennalliset kuoletukset	3550	2902	152	6605	272	6780	7054
Luottokanta I/1997	125202	54487	2834	182522	10670	26042	36712

.. = Tietoa ei saatavilla

Tilastokeskus - Luottokantatilasto I neljännes 1997
Asuntoluottokanta luotonantajasektoreittain ja luotonasaajasektoreittain neljänneksen lopussa, Milj. mk
Täulu 5.2

Luotonantajasektorit:	2	21	221	222	23	24	26	3	31	32	35	351	352	2...3
Luotonantajasektorit:	Rahoitus ja vakuutuslaitokset	Pankki ja Suomen Pankki	Kotim. tall.pankit	Ulkom. tall.pankit	Muut luotto-laitokset	Vakuutus-laitokset	Muut rahoitus-laitokset	Julkis-yhteisöt	Vaitio	Kunnat ja kuntayht. valt.var.	Sosiaaliturva-rahasot	Työeläke-laitokset	Muut sos. rahastot	Kaikkiaan
Luotonasaajasektorit:														
1 Yritykset	6610	-	4995	55	1162	258	139	7610	5032	456	2121	2121	-	14219
Asuinrakennukset	4786	-	3330	50	1078	245	82	7498	4987	448	2063	2063	-	12284
Osakkeet ja osuudet	1479	-	1334	3	77	10	55	111	46	8	58	58	-	1590
Vapaa-ajan asunnot	345	-	332	1	7	3	2	0	-	-	0	0	-	345
2 Rahoitus- ja vakuutuslaitokset	53	-	46	-	7	0	-	206	11	-	195	195	-	260
Asuinrakennukset	43	-	36	-	6	0	-	181	10	-	171	171	-	224
Osakkeet ja osuudet	9	-	8	-	1	-	-	25	1	-	25	25	-	34
Vapaa-ajan asunnot	2	-	2	-	-	-	-	-	-	-	-	-	-	2
3 Julkisyhteisöt	500	-	297	-	197	7	-	1039	933	30	76	76	-	1540
Asuinrakennukset	389	-	222	-	160	7	-	901	802	29	71	71	-	1290
Osakkeet ja osuudet	48	-	18	-	29	-	-	138	131	2	5	5	-	185
Vapaa-ajan asunnot	64	-	57	-	7	0	-	-	-	-	-	-	-	64
4 Voittoa tavoittelemattomat yht.	13648	-	8390	108	4134	1006	11	41111	34628	1398	5086	5086	-	54760
Asuinrakennukset	12396	-	7314	107	3993	973	8	39545	33423	1236	4887	4887	-	51940
Osakkeet ja osuudet	1114	-	939	0	140	31	3	1566	1205	162	199	199	-	2680
Vapaa-ajan asunnot	139	-	137	0	1	1	0	-	-	-	-	-	-	139
5 Kotitaloudet	100536	95	98193	357	1500	274	117	11137	204	10462	471	471	-	111674
Asuinrakennukset	52147	28	50936	128	869	111	76	7292	173	6933	186	186	-	59440
Osakkeet ja osuudet	46113	67	45034	220	592	162	38	3843	30	3529	284	284	-	49956
Vapaa-ajan asunnot	2276	-	2224	10	39	1	3	2	-	-	2	2	-	2278
6 Ulkomaat	70	-	68	2	-	-	-	-	-	-	-	-	-	70
Asuinrakennukset	24	-	23	1	-	-	-	-	-	-	-	-	-	24
Osakkeet ja osuudet	40	-	39	1	-	-	-	-	-	-	-	-	-	40
Vapaa-ajan asunnot	6	-	6	0	-	-	-	-	-	-	-	-	-	6
1...6 Kaikkiaan	121419	95	111990	521	7001	1545	267	61104	40807	12347	7950	7950	-	182522
Asuinrakennukset	69784	28	61861	286	6107	1337	166	55418	39395	8646	7377	7377	-	125202
Osakkeet ja osuudet	48802	67	47372	224	840	204	95	5684	1412	3701	571	571	-	54487
Vapaa-ajan asunnot	2832	-	2757	11	54	5	5	2	-	-	2	2	-	2834

"Arsenal-SSP Oy:n sekä Arsenal-Silta Oy:n tiedot siirretty 1.neljännes 1997 kotimaisista talletuspankeista (221) muihin rahoituslaitoksiin (26)."

Tilastokeskus - Luotokantatilasto
 Uudet asuntoluotot luotonantajasektoreittain ja luotonantajasektoreittain neljänneksen aikana, Milj. mk
 Taulu 5.2.1

1 neljännes 1997

	2	21	221	222	23	24	26	3	31	32	35	351	352	2...3
	Rahoitus ja vakuutuslaitokset	Suomen Pankki	Kotim. tall.pankit	Ulkom. tall.pankit	Muut luotto-laitokset	Vakuutus-laitokset	Muut rahoitus-laitokset	Julkis-yhteisöt	Valtio	Kunnat ja kuntayht.	Sosiaali-turva-rahastot	Työeläke-laitokset	Muut sos. turva-rahastot	Kalkkiaan
Luotonantajasektorit:														
Luotonantajasektorit:														
1 Yritykset	295	-	248	7	25	15	-	205	68	23	114	114	-	500
Asuinrakennukset	207	-	167	6	25	8	-	205	68	23	114	114	-	412
Osakkeet ja osuudet	74	-	66	1	0	7	-	0	-	-	0	0	-	74
Vapaa-ajan asunnot	15	-	15	-	-	-	-	-	-	-	-	-	-	15
2 Rahoitus- ja vakuutuslaitokset	0	-	0	-	-	-	-	-	-	-	-	-	-	0
Asuinrakennukset	-	-	-	-	-	-	-	-	-	-	-	-	-	-
Osakkeet ja osuudet	0	-	0	-	-	-	-	-	-	-	-	-	-	0
Vapaa-ajan asunnot	0	-	0	-	-	-	-	-	-	-	-	-	-	0
3 Julkisyhteisöt	11	-	10	-	1	-	-	19	19	0	0	0	-	30
Asuinrakennukset	10	-	9	-	1	-	-	19	19	-	0	0	-	29
Osakkeet ja osuudet	1	-	1	-	-	-	-	0	-	0	-	-	-	1
Vapaa-ajan asunnot	-	-	-	-	-	-	-	-	-	-	-	-	-	-
4 Voittoa tavoittelemattomat yht.	694	-	306	5	379	5	-	1000	765	56	180	180	-	1694
Asuinrakennukset	676	-	288	5	379	4	-	974	764	47	162	162	-	1649
Osakkeet ja osuudet	16	-	16	-	-	0	-	26	0	9	17	17	-	43
Vapaa-ajan asunnot	2	-	2	-	-	-	-	-	-	-	-	-	-	2
5 Kotitaloudet	5762	1	5647	73	33	7	0	41	24	12	5	5	-	5802
Asuinrakennukset	2878	1	2830	28	15	4	0	33	20	12	1	1	-	2911
Osakkeet ja osuudet	2699	1	2634	44	17	3	-	8	4	0	4	4	-	2706
Vapaa-ajan asunnot	185	-	182	1	2	-	-	-	-	-	-	-	-	185
6 Ulkomaat	5	-	4	0	-	-	-	-	-	-	-	-	-	5
Asuinrakennukset	3	-	3	-	-	-	-	-	-	-	-	-	-	3
Osakkeet ja osuudet	2	-	2	-	-	-	-	-	-	-	-	-	-	2
Vapaa-ajan asunnot	0	-	0	0	-	-	-	-	-	-	-	-	-	0
1...6 Kaikkiaan	6767	1	6215	85	438	27	0	1265	876	91	299	299	-	8032
Asuinrakennukset	3774	1	3297	39	420	16	0	1230	872	81	277	277	-	5004
Osakkeet ja osuudet	2791	1	2718	44	17	11	-	35	4	10	21	21	-	2826
Vapaa-ajan asunnot	202	-	199	1	2	-	-	-	-	-	-	-	-	202

"Arsenal-SSP Oy:n tiedot siirretty 1.neljännes 1997 kotimaisista talletuspankeista (221) muihin rahoituslaitoksiin (26)."

Tilastokeskus - Luottokantaliasto
 Kotitalouksien asunto- ja kulutusluottokanta luotonantajasektoreittain neljänneksen lopussa, Milj. mk
 Taulu 5.3

I neljännes 1997

	2	21	221	222	23	24	26	31	32-33	35	351	352	2...3
		Rahoitus- ja vakuutuslaitokset	Pankki tall.pankit	Kotim. tall.pankit	Ulkorm. tall.pankit	Muut luottolaitokset	Vakuutuslaitokset	Muut luottolaitokset	Vaitio kuntayht. valt. var.	Kunnat ja sosiaali-turva-raha-rahastot	Työeläke-laitokset	Muut sos. rahastot	Kaikkiaan
Luotonantajasektorit:													
5 Kotitaloudet	137238	95	126402	402	9557	334	448	11148	10462	482	482	-	148386
Asuntoluottokanta:	100536	95	98193	357	1500	274	117	11137	10462	471	471	-	111674
Asuinrakennukset	52147	28	50936	128	869	111	76	7292	6933	186	186	-	59440
Osakkeet ja osuudet	46113	67	45034	220	592	162	38	3843	3529	284	284	-	49956
Vapaa-ajan asunnot	2276	-	2224	10	39	1	3	2	-	2	2	-	2278
Kulutusluottokanta:	36702	-	28208	45	8057	60	332	10	-	10	10	-	36712
Opinnot	10670	-	10670	0	-	0	0	-	-	-	-	-	10670
Kulutusuotot	26032	-	17539	45	8057	60	332	10	-	10	10	-	26042
51 Elinkeinonharjoittajien kotital.	8075	-	7581	2	408	2	82	8	0	7	7	-	8082
Asuntoluottokanta:	5430	-	5337	2	62	1	27	3	0	2	2	-	5433
Asuinrakennukset	4208	-	4139	1	48	1	19	3	0	2	2	-	4210
Osakkeet ja osuudet	1014	-	993	1	13	0	7	0	-	0	0	-	1014
Vapaa-ajan asunnot	208	-	206	0	1	-	1	-	-	5	5	-	208
Kulutusluottokanta:	2645	-	2244	0	345	0	55	5	-	5	5	-	2650
Opinnot	85	-	85	-	-	0	-	-	-	-	-	-	85
Kulutusuotot	2559	-	2158	0	345	0	55	5	-	5	5	-	2564
52 Palkansaajakotitaloudet	118246	95	107935	395	9132	332	357	10939	10261	475	475	-	129185
Asuntoluottokanta:	89061	95	86832	350	1422	273	89	10933	10261	469	469	-	99995
Asuinrakennukset	45475	28	44340	125	816	110	56	7088	6732	184	184	-	52563
Osakkeet ja osuudet	41636	67	40590	216	570	162	30	3843	3529	284	284	-	45479
Vapaa-ajan asunnot	1951	-	1902	9	37	1	2	2	-	2	2	-	1952
Kulutusluottokanta:	29185	-	21103	44	7710	60	268	5	-	5	5	-	29190
Opinnot	6934	-	6933	0	-	0	0	-	-	-	-	-	6934
Kulutusuotot	22251	-	14170	44	7710	60	268	5	-	5	5	-	22256
53 Muut kotitaloudet	10917	-	10886	5	17	-	9	201	201	-	-	-	11119
Asuntoluottokanta:	6045	-	6024	5	15	-	1	201	201	-	-	-	6246
Asuinrakennukset	2464	-	2457	2	5	-	0	201	201	-	-	-	2666
Osakkeet ja osuudet	3463	-	3450	3	10	-	0	-	-	-	-	-	3463
Vapaa-ajan asunnot	118	-	117	-	1	-	-	-	-	-	-	-	118
Kulutusluottokanta:	4872	-	4861	1	2	-	9	-	-	-	-	-	4872
Opinnot	3651	-	3651	0	-	-	-	-	-	-	-	-	3651
Kulutusuotot	1221	-	1210	1	2	-	9	-	-	-	-	-	1221

"Arsenal-SSP Oy:n sekä Arsenal-Silta Oy:n tiedot siirretty 1.neljännes 1997 kotimaisista talletuspankeista (221) muihin rahoituslaitoksiin (26)."

Tilastokeskus - Luottokantatilasto
Kotitalouksien uudet asunto- ja kulutusluotot luotonantajasektoreittain neljänneksen aikana, Milj. mk
Taulu 5.3.1

I neljännes 1997

	2	21	221	222	23	24	26	3	31	32-33	35	351	352	2...3
		Rahotus- ja vakuutuslaitokset	Pankki tall.pankit	Suomen Kotim. Pankki tall.pankit	Ulkom. tall.pankit	Muut luotto-laitokset	Vakuutus-laitokset	Muut raholitus-laitokset	Julkis-yhteisöt	Valtio Kunnat ja kuntayht. valt. var.	Sosiaali-turva-rahastot	Työeläke-laitokset	Muut sos turva-rahastot	Kalkkiaan
Luotonantajasektorit:														
5 Kotitaloudet	12653	1	7546	78	4922	11	96	41	24	12	5	5	-	12695
Asuntoluotot:	5762	1	5647	73	33	7	0	41	24	12	5	5	-	5802
Asuinrakennukset	2878	1	2830	28	15	4	0	33	20	12	1	1	-	2911
Osakkeet ja osuudet	2699	1	2634	44	17	3	-	8	4	0	4	4	-	2706
Vapaa-ajan asunnot	185	-	182	1	2	-	-	-	-	-	-	-	-	185
Kulutusluotot:	6892	-	1900	5	4889	3	95	1	-	-	1	1	-	6893
Opinnot	184	-	184	0	-	-	-	-	-	-	-	-	-	184
Kulutusluotot	6708	-	1715	5	4889	3	95	1	-	-	1	1	-	6708
51 Elinkeinonharjoittajien kotital.	545	-	447	-	81	-	17	-	-	-	-	-	-	545
Asuntoluotot:	278	-	277	-	1	-	-	-	-	-	-	-	-	278
Asuinrakennukset	195	-	194	-	1	-	-	-	-	-	-	-	-	195
Osakkeet ja osuudet	72	-	72	-	0	-	-	-	-	-	-	-	-	72
Vapaa-ajan asunnot	10	-	10	-	-	-	-	-	-	-	-	-	-	10
Kulutusluotot:	267	-	170	-	80	-	17	-	-	-	-	-	-	267
Opinnot	1	-	1	-	-	-	-	-	-	-	-	-	-	1
Kulutusluotot	266	-	169	-	80	-	17	-	-	-	-	-	-	266
52 Palkansaajakotitaloudet	11510	1	6510	77	4839	11	72	41	24	12	5	5	-	11552
Asuntoluotot:	5138	1	5025	72	31	7	0	41	24	12	5	5	-	5179
Asuinrakennukset	2547	1	2500	28	14	4	0	33	20	12	1	1	-	2580
Osakkeet ja osuudet	2430	1	2367	43	16	3	-	8	4	0	4	4	-	2438
Vapaa-ajan asunnot	161	-	159	1	1	-	-	-	-	-	-	-	-	161
Kulutusluotot:	6372	-	1485	5	4808	3	72	1	-	-	1	1	-	6373
Opinnot	72	-	72	0	-	-	-	-	-	-	-	-	-	72
Kulutusluotot	6300	-	1413	5	4808	3	72	1	-	-	1	1	-	6301
53 Muut kotitaloudet	598	-	589	1	2	-	7	0	-	0	-	-	-	598
Asuntoluotot:	346	-	344	0	1	-	-	0	-	0	-	-	-	346
Asuinrakennukset	136	-	136	-	0	-	-	0	-	0	-	-	-	137
Osakkeet ja osuudet	196	-	195	0	1	-	-	-	-	-	-	-	-	196
Vapaa-ajan asunnot	13	-	13	-	0	-	-	-	-	-	-	-	-	13
Kulutusluotot:	253	-	245	0	1	-	7	-	-	-	-	-	-	253
Opinnot	111	-	111	-	-	-	-	-	-	-	-	-	-	111
Kulutusluotot	142	-	133	0	1	-	7	-	-	-	-	-	-	142

"Arsenal-SSP Oy:n sekä Arsenal-Silta Oy:n tiedot siirretty 1.neljännes 1997 kolmoisista talletuspankeista (221) muihin rahoituslaitoksiin (26)."

Ulkomailta Suomeen myönnettyjen luottojen kanta 1.neljännes 1997, milj. mk
Taulu 9

	Osakas- luotot	Joukko- velkakirja- lainat	Raha- markkina- paperit	Lainat	Kauppa- luotot	Kaikkiaan
<i>Luotonsaajasektori:</i>						
1 Yritykset	6656	6433	1402	49021	13687	77199
2 Rahoituslaitokset	-227	56293	4601	14458	0	75125
Pankit	-41	16663	520	11935	0	29077
Muut rahoituslaitokset	-186	39630	4081	2523	0	46048
3 Julkisyhteisöt	0	178060	5969	23996	0	208025
Suomen Pankki	0	0	0	0	0	0
Valtio	0	177190	5969	22252	0	205411
Kunnat	0	870	0	1744	0	2614
4 Kotitaloudet ja voittoa tavoittelemattomat yhteisöt	0	0	0	3324		3324
1-4 Kaikkiaan	6429	240786	11972	90798	13687	363672

Markkamääräisten
jvk-lainojen osuus

27707

LÄHDE: Suomen Pankki, Maksutasetilasto
* Ennakkotiedot

Taulu 9 sisältää maksutaseen seuraavat erät:

MAKSUTASE

LUOTTOKANTA

Suorat sijoitukset:

Velat emoyhtiölle



Osakasluotot

Portfoliosijoitukset:

Joukkovelkakirjat



Joukkovelkakirjat

- joista markkamääräiset



- joista markkamääräiset

Rahamarkkinapaperit



Rahamarkkinapaperit

Lainat:

Yksittäisvelkakirjat

Erillislainat

Vuokrauluotot



Lainat

Kauppaluotot:

Vientiennakot

Tuontivelat

Muut maksuaikavelat



Kauppaluotot

SVT Suomen virallinen tilasto
Finlands officiella statistik
Official Statistics of Finland

Rahoitus 1997:23
Finansiering

Tiedustelut – Förfrågningar - Inquiries

Eero Savolainen
Kerttu Helin
(09) 17 341