

Tilastokeskus
Statistikcentralen
Central Statistical Office of Finland

1987

Tiedustelut - Förfrågningar
Jouko Suomalainen
Tuula Viljanen
Puh. (90) 58001

Päiväys - Datum
18.5.1987

Sarja ja nro - Serie och nr
KO 1987:8

KOULUTUS JA TUTKIMUS
UTBILDNING OCH FORSKNING

Tuote nro 9157

LUKIOT JA YLIOPIPILASTUTKINNOT 1986

Lukuvuonna 1986/87 oli toiminnassa 467 päivälukiota. Lukioita oli kolme enemmän kuin edellisenä lukuvuonna.

Päivälukioissa oli yhteensä 96 900 oppilasta. Oppilasmäärä väheni 2,7 % edellisestä vuodesta. Ensimmäisellä luokalla oli 33 400 oppilasta eli 1,4 % vähemmän kuin vuotta aiemmin.

Syyslukukaudella 1985 lukiossa opiskelien 16-vuotiaiden osuus vastaavanikäisestä väestöstä oli 49 % (pojista 38 %, tytöistä 60 %).

Lukioiden oppimäärän suoritti lukuvuonna 1985/86 päivälukioissa 29 700 oppilasta. Oppilaista 92 % suoritti lukion kolmessa vuodessa.

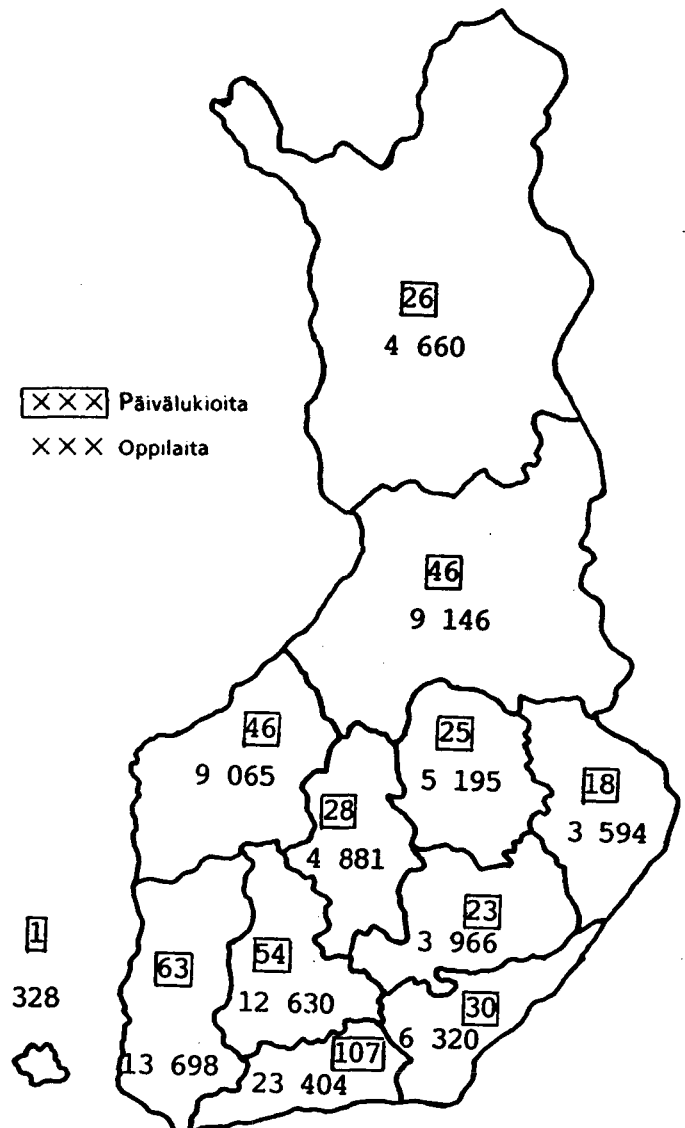
Lukuvuonna 1985/86 keskeyttämisprosentti päivälukioissa oli 5,5 eli puoli prosenttiyksikköä korkeampi kuin edellisenä lukuvuonna.

Lukuvuonna 1986/87 oli toiminnassa 7 iltalukiota ja 38 lukion iltalinjaa. Iltiopiskelijoita oli lukioasteella yhteensä 8 300.

Ylioppilastutkinnon suorittaneiden määrä on vähentynyt vuoden 1984 jälkeen. Ylioppilastutkinnon suoritti vuonna 1986 31 050 oppilasta. Määrä oli noin 2 % pienempi kuin vuotta aikaisemmin.

Ylioppilastutkinnon suorittaa vuonna 1987 arvion mukaan noin 31 000 oppilasta.

Kuvio 1. Päivälukiot ja niiden oppilasmäärä lääneittäin v. 1986



SISÄLTÖ

	Sivu
1. Päivälukiot	4
2. Iltalukiot	10
3. Oppilaiden ikä syyslukukaudella 1985	11
4. Ylioppilastutkinnot	12
5. Aineisto ja luokitukset	14
LIITETAULUKOT	16-34
PÄIVÄLUKIOT	
1. Päivälukiot syyslukukaudella 1986	16
2. Päivälukiot lääneittäin opetuskielen mukaan syyslukukaudella 1986	17-18
3. Päivälukioissa keskeyttäminen, ehtoja saaneet ja luokalle jääneet lukuvuonna 1985/86	19
4. Päivälukioissa keskeyttäminen lukuvuonna 1985/86 lääneittäin	20-21
5. Luokallisissa päivälukioissa luokalle jääneet lukuvuonna 1985/86 lääneittäin	22-23
6. Päivälukion oppimäärän suorittaneet opiskelun keston mukaan lukuvuonna 1985/86	24
Kielivalinnat	
7. Päivälukioiden kielivalinnat luokittain syyslukukaudella 1984	25
Opettajat	
8. Päivälukioiden opettajat pätevyden mukaan lääneittäin lukuvuonna 1984/85	26
LUKIOIDEN OPPILAIDEN IKÄ	
9. Päivälukioiden oppilaat iän ja sukupuolen mukaan lääneittäin syyslukukaudella 1985	27-29
YLIOPPILASTUTKINNOT	
10. Ylioppilaskirjoituksiin ilmoittautuneet sekä niissä hyväksytyt, hylätyt ja keskeyttäneet oppilaslajin ja sukupuolen mukaan vuonna 1986	30
11. Ylioppilaskirjoituksiin ilmoittautuneet sekä niissä hyväksytyt, hylätyt ja keskeyttäneet oppilaslajin ja koulumuodon mukaan vuonna 1986	31
12. Ylioppilastutkinnon vuonna 1986 suorittaneet lääneittäin yleisarvosanan ja kuntamuodon mukaan	32-33
13. Ylioppilastutkinnon vuonna 1986 suorittaneet iän, sukupuolen ja koulumuodon mukaan	34

LISÄTIETOJA

Lukioiden ennakkotiedot syyslukukaudelta 1986 on julkaistu tilastotiedotuksessa: LUKIOT SYYSKAUDELLE 1986, KO 1986:14 ja liitetaulukossa: Lukiokohtaiset taulukot syyslukukaudelta 1986.

Oppilaiden ikä vuonna 1985, KO 1987:5.

Tietoja peruskoulu- ja lukioasteen menoista on tilastotiedotuksessa: PERUSKOULU- JA LUKIOASTEEN OPPILAITOSTEN MENOT VUONNA 1985, KO 1987:1.

Tilastokeskuksesta on saatavissa yksityiskohtaisempia tietoja.

TIEDUSTELUT

TILASTOKESKUS
Koulutustilastotoimisto
Lukiot
PL 770, 00101 Helsinki
puh. (90) 580 01

JULKAISUJEN MYYNTI

TILASTOKESKUS,
Markkinointi
PL 504, 00101 Helsinki
puh. (90) 173 4534 ja (90) 173 4535

LUKIOT

(Tuote nro 9157)

KO 1987:8 LUKIOT JA YLIOPPILASTUTKINNOT 1986 (toukokuu)
LUKIOT SYYSLUKUKAUDELLE 1987 (marraskuu) ¹⁾

¹⁾ Lukiokohtaiset taulukot syyslukukaudelta 1987 (tuote nro 9332)

1. PÄIVÄLUKIOT

Koulut

Lukuvuoden 1986/87 alkaessa oli toiminnassa 467 päivälukiota eli kolme enemmän kuin edellisenä lukuvuonna. Lukioiden lukumäärä on 1980-luvulla kasvanut. Vuonna 1980 oli toiminnassa 458 päivälukiota.

Lukioiden koko luokkien lukumäärällä mitattuna on pienentynyt syyslukukaudella 1986 edellisestä syksystä. Lukioista oli nyt yli puolet 1-2-luokkasarjaisia.

Syyslukukaudella 1986 oli luokkamäärän mukaan jaoteltuna 4-6-luokkaisia päivälukioita eniten eli 192.

Taulukko 1. Päivälukiot ja niiden oppilaat luokkien lukumäärällä mitatun koon mukaan syyslukukausina 1985 - 1986

Luokkien lukumäärä	1985			1986		
	Lukioita	Oppilaita	%	Lukioita	Oppilaita	%
1 - 3	47	3 408	3,4	53	3 660	3,8
4 - 6	184	28 125	28,2	192	22 946	29,9
7 - 9	150	36 940	37,1	148	36 447	37,6
10 - 12	56	18 310	18,4	49	16 088	16,6
13 -	25	12 221	12,3	23	11 205	11,6
Ei luokkajakoa	2	578	0,6	2	541	0,5
YHTEENSÄ	464	99 582	100,0	467	96 887	100,0

Lukioiden keskimääräinen koko on pienentynyt syyslukukaudesta 1985 alkaen.

Taulukko 2. Oppilaita keskimäärin lukiota kohti syyslukukausina 1982 - 1986

	1982	1983	1984	1985	1986
Oppilaita keskimäärin lukiota kohti	219	220	220	215	208

Taulukko 3. Luokallisten päivälukioiden koko ensimmäisten luokkien määrällä mitattuna syyslukukaudella 1986

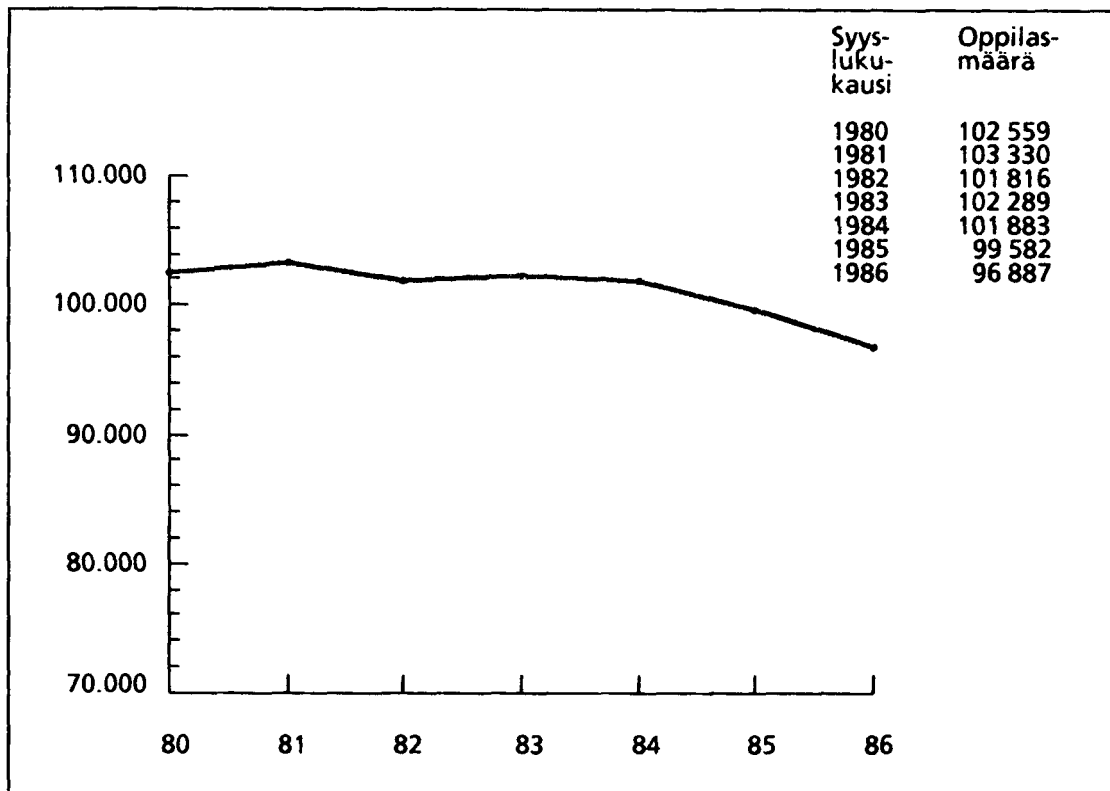
Ensimmäisiä luokkia	Kouluja	Oppilaita luokkaa kohti	Oppilaita 1. luokilla	%
1	98	29,2	2 895	8,7
2	209	30,5	12 743	38,3
3	120	32,6	11 753	35,3
4	24	33,7	3 236	9,7
5	8	33,9	1 358	4,1
6	6	35,8	1 290	3,9
YHTEENSÄ	465	31,7	33 275	100,0

Ensimmäisten luokkien keskikoko 31,7 oppilasta luokkaa kohti, on hieman laskenut edellisestä lukuvuodesta (31,8).

Oppilaat ja luokat

Päivälukioissa oli syyslukukauden 1986 alkaessa 96 887 oppilasta. Oppilasmäärä oli 2,7 % pienempi kuin edellisenä vuonna.

Kuvio 2. Päivälukion oppilasmäärä vuosina 1980 - 1986



Vuonna 1982 alkanut luokkien keskikoon kasvu pysähtyi. Syyslukukaudella 1986 oli päivälukioissa keskimäärin 28,8 oppilasta luokkaa kohti.

Luokallisten päivälukioiden lisäksi on vuodesta 1981 lähtien ollut toiminnassa kaksi luokatonta päivälukiota.

Taulukko 4. Luokkien määrä ja keskikoko vuosina 1982 - 1986

	1982	1983	1984	1985	1986
Luokkia	3 585	3 571	3 516	3 417	3 349
Oppilaita keskimäärin luokkaa kohti	28,2	28,5	28,8	29,0	28,8

Syksyllä 1986 tyttöjen osuus oppilasmäärästä oli 59,0. Tyttöjen osuus oppilasmäärästä on pienentynyt syyslukukaudesta 1985 alkaen. 1920-luvulta saakka on tyttöjen osuus oppilasmäärästä säännöllisesti ollut yli puolet.

Taulukko 5. Tyttöjen osuus oppilasmäärästä

Syyslukukausi	1922	1950	1960	1970	1980	1981	1982	1983	1984	1985	1986
Tyttyjä %	50,7	53,0	54,5	56,9	60,1	60,1	60,2	60,2	60,0	59,6	59,0

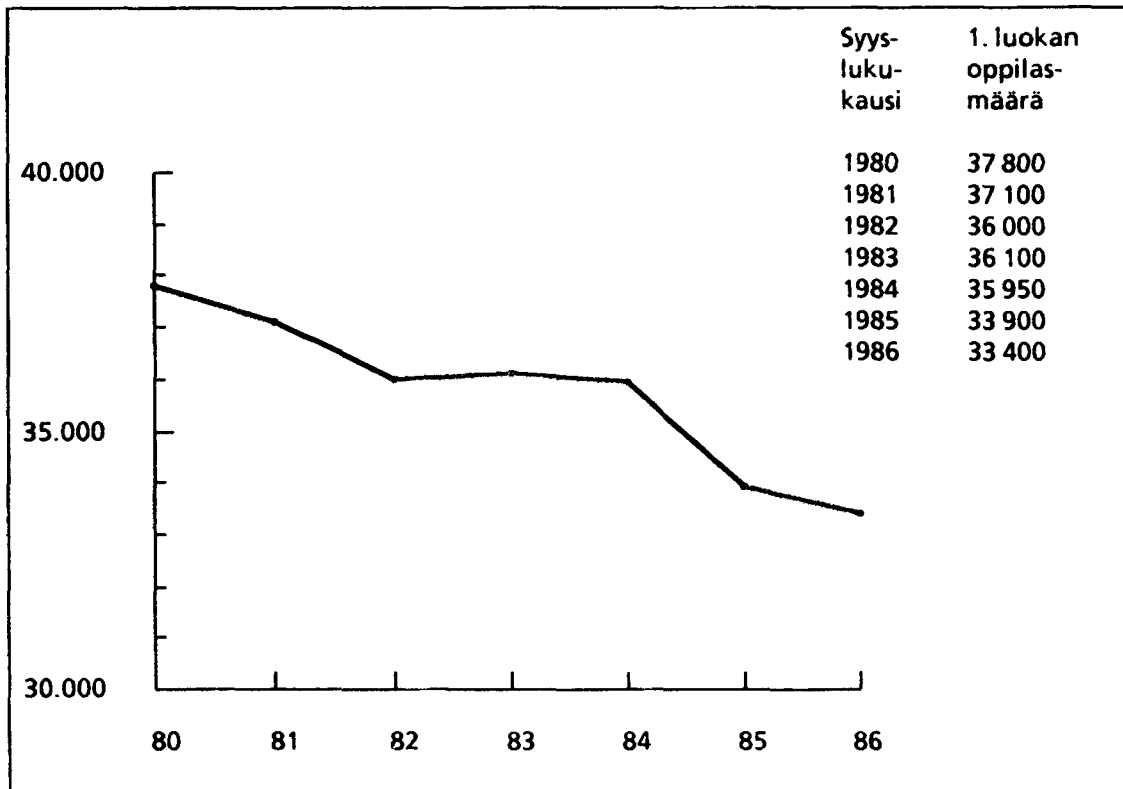
Taulukko 6. Päivälukioiden oppilasmäärä luokittain syyslukukausina 1985 ja 1986

	Oppilaita sl. 1985	Oppilaita sl. 1986	Muutos edell. vuodesta	%
I	33 893	33 423	- 470	-1,4
II	35 341	33 219	-2 122	-6,0
III	29 916	29 852	- 64	-0,2
Ei luokkajakoa	432	393	- 39	-9,0
YHTEENSÄ	99 582	96 887	-2 695	-2,7
- poikia	40 255	39 699	- 556	-1,4
- tyttöjä	59 327	57 188	- 2139	-3,6

Taulukon lukuihin sisältyvät myös luokattomat lukiot, joiden 1. luokan oppilasmääräksi on otettu uusien oppilaiden määrä.

Päivälukion 1. luokka

Kuvio 3. Ensimmäisen luokan oppilasmäärän kehitys päivälukioissa syyslukukausina 1980 - 1986



Alkaneita 1. luokkia oli 12 vähemmän kuin edellisellä vuonna eli 1 053 sisältäen luokattomien koulujen 4 laskennallista luokkaa. Oppilaita luokkaa kohti oli keskimäärin 31,7. Ensimmäisillä luokilla oli 33 423 oppilasta, joista uusia oppilaita oli 97 %. Tyttöjä oli 1. luokan oppilasmäärästä 59 %.

Kun seuraavassa taulukossa tarkastellaan 1. luokan oppilasmäärän suhdetta 16-vuotta täyttäneeseen väestöön lääneittäin, on laskelman pohjana käytetty väestöennustetta¹⁾. On huomattava, että noin 10 % ensimmäisen luokan oppilaista on muun ikäisiä kuin 16-vuotiaita ja että osa oppilaista on kotoisin muusta kuin koulun sijaintiläänistä. Luvussa 3 on tietoja oppilaiden iästä.

Taulukko 7. Päivälukion 1. luokan oppilasmäärä suhteessa 16-vuotiaiden ikäluokkaan 1984 - 1986 (%)

Lääni	1984	1985	1986
Koko maa	51,1	52,0	52,7
Uudenmaan	56,2	56,7	57,1
Turun-Porin	50,2	51,2	52,0
Ahvenanmaa	35,4	41,7	44,1
Hämeen	47,7	49,1	51,0
Kymen	47,3	48,5	47,8
Mikkelin	48,0	48,1	50,7
Pohjois-Karjalan	50,3	51,4	52,5
Kuopion	51,8	53,5	52,4
Keski-Suomen	49,2	50,8	51,8
Vaasan	49,3	49,5	49,6
Oulun	50,9	51,3	52,9
Lapin	55,3	58,8	56,6

Päivälukion 1. luokan oppilasmäärä suhteessa 16-vuotiaiden ikäluokkaan on syyslukukaudella 1986 edelleen noussut. Se on nyt 52,7 % vastaavan suhdeluvun oltua vuotta aikaisemmin 52,0 %.

Päivälukion 1. luokan oppilaita suhteessa 16-vuotiaiden ikäluokkaan oli maan keskiarvoa enemmän Uudenmaan, Oulun ja Lapin lääneissä.

Keskeyttäminen ja luokallejääminen

Keskeyttäminen

Opintojen keskeyttämistä voidaan tarkastella monella tavalla. Oppilas voi keskeyttää lukion jatkamatta opiskelua missään muussa oppilaitoksessa. Jos oppilas keskeyttää opiskelunsa lukiossa, mutta jatkaa esimerkiksi ammattikoulussa, on hän keskeyttänyt lukion, mutta ei koulunkäyntiään. Ajan suhteen keskeyttämistä voidaan tarkastella kahdella tavalla: a) yhden vuoden aikana keskeyttäneet ja b) kuinka moni opiskelun aloittaneista ei suorita koulutustaan loppuun, tutkintoon saakka.

¹⁾ Tilastokeskus: Kunnittainen väestöennuste 1984 - 2010, Tilastotiedotus VÄ 1985:10

Tässä tilastossa keskeyttämisellä tarkoitetaan päivälukioissa keskeyttäneiden kokonaismäärää yhden lukuvuoden aikana. Keskeyttäneiksi lasketaan ne oppilaat, jotka syyslukukauden alun ja seuraavan syyslukukauden alun välisenä aikana ovat:

- eronneet tai erotetut
- siirtyneet lukion iltalinjalle, toiseen päivä- tai iltalukioon, muuhun kouluun
- muuttaneet ulkomaille tai toiselle paikkakunnalle kotimaassa
- siirtyneet kotiin, työelämään, yksityisoppilaiksi
- keskeyttäneet vammautumisen, kuoleman tai muun koulunkäynnin estäneen syyn vuoksi

Keskeyttäneiden määrät ovat jonkin verran pienempiä kuin tässä tilastossa esitetään, sillä tilastoteknisistä syistä johtuen tilastolukuihin sisältyvät toiseen lukioon siirtyneet ja väliaikaisesti keskeyttäneet. Stipendiaatteja ja vaihto-oppilaita ei katsota keskeyttäneiksi.

Lukion keskeyttäminen, joka oli lukuvuodesta 1981/82 lähtien vuosittain alentunut, on kasvanut lukuvuodesta 1984/85 lähtien. Keskeyttämisprosentit kasvoivat kaikilla luokka-asteilla. (Liitetaulukot 3 ja 4).

Taulukko 8. Päivälukioissa keskeyttäminen, % oppilasmäärästä (lukuvuosina 1981/82 - 1985/86)

Lukuvuosi	I	II	III	Ei luokkajakoa	Yhteensä
1981/82 ¹⁾	9,4	6,9	0,7	4,3	6,0
1982/83	5,2	7,5	1,0	5,8	4,8
1983/84	5,5	6,8	1,0	8,6	4,6
1984/85	5,7	7,6	1,2	7,0	5,0
1985/86	6,4	8,2	1,3	8,5	5,5

1) Tiedot saatu kouluhallituksen lukion keskeyttäneitä koskevasta selvityksestä 3.2.1983.

Luokallejääminen

Luokalle jääneiden prosenttiosuus kevään oppilasmäärästä oli sama kuin edellisenä lukuvuonna. Lukuvuoden 1985/86 päättyessä jäi luokalle 5,2 % päivälukioiden oppilaista. Pojista jäi luokalle 7,2 % ja tytöistä 3,8%. (Liitetaulukot 3 ja 5).

Ehtoja saaneiden prosenttiosuus oli pienempi kuin edellisenä lukuvuonna. Lukuvuoden 1985/86 päättyessä sai 5,8 % oppilaista ehdot. 7,9 % pojista sai ehdot ja 4,4 % tytöistä.

Taulukko 9. Päivälukion luokallejäämis- ja ehtojensaamisprosentit lv. 1982/83 - 1985/86

	I	II	III	Yhteensä
Luokalle jääneet				
1982/83	4,3	10,1	0,2	5,1
1983/84	5,0	9,3	0,1	5,0
1984/85	5,0	9,8	0,2	5,2
1985/86	5,1	9,6	0,3	5,2
Ehtoja saaneet				
1982/83	6,2	15,4	0,2	7,6
1983/84	7,2	11,4	0,2	6,5
1984/85	7,2	12,5	0,3	6,9
1985/86	6,3	10,3	0,2	5,8

Ehtoja saaneiden ja luokalle jääneiden osuudet kevään oppilasmäärästä olivat pienimmät Vaasan läänissä ja suurimmat Lapin läänissä. Vaasan läänissä sai ehdot 4,2 % ja jäi luokalle 4,0 % oppilaista. Lapin läänissä vastaavat prosenttiosuudet olivat 9,3 % ja 8,5 %.

Oppimäärän suorittaminen

Oppilas on suorittanut lukion koko oppimäärän, kun hän on suorittanut lukusuunnitelmaan kuuluvien oppiaineiden oppimäärät. Lukion oppimäärän suorittanut oppilas saa ylimmän luokan tai sitä vastaavan oppijakson päättyessä lukion päästötodistuksen.

Päivälukion oppimäärän suoritti lukuvuonna 1985/86 yhteensä 29 749 oppilasta. (Liitetaulukko 6). Oppimäärän suorittaneista oli yksityisoppilaita 45.

Varsinaisista oppilaista 92 % suoritti lukion oppimäärän kolmessa vuodessa. Tytöistä lukion suoritti kolmessa vuodessa 95 % ja pojista 88 %. Oppilaista 8 % käytti lukion suorittamiseen aikaa neljä vuotta tai kauemmin.

Taulukko 10. Lukion oppimäärän lukuvuosina 1982/83 - 1985/86 suorittaneet opiskelun keston mukaan (%)

	Opiskeluvuosia lukiossa					Yhteensä
	-2	3	4	5	6-	
1982/83	0,0	87,0	12,7	0,3	0,0	100,0
1983/84	0,0	87,6	12,1	0,3	0,0	100,0
1984/85	0,0	90,0	9,8	0,2	0,0	100,0
1985/86	0,0	92,3	7,5	0,2	-	100,0
- pojat	0,0	88,4	11,2	0,4	-	100,0
- tytöt	0,0	94,7	5,2	0,1	-	100,0

Lukion oppimäärän kolmessa vuodessa suorittaneiden osuus on kasvanut edellisestä vuodesta.

Opetuskielen mukaan tarkasteltuna ruotsinkielisten koulujen varsinaisista oppilaista noin 95 % suoritti lukion kolmessa vuodessa. Suomenkielisissä lukioissa vastaava prosenttiluku oli 92 %.

Taulukko 11. Lukion oppimäärän lukuvuonna 1985/86 suorittaneet opiskelun keston mukaan lääneittäin (%)

Lääni	Opiskeluvuosia lukiossa					Yhteensä
	-2	3	4	5	6-	
Koko maa	0,0	92,3	7,5	0,2	-	100,0
Uudenmaan	0,1	91,5	8,2	0,2	-	100,0
Turun - Porin	-	91,6	8,2	0,2	-	100,0
Ahvenanmaa	-	87,2	12,8	-	-	100,0
Hämeen	0,0	93,3	6,5	0,2	-	100,0
Kymen	-	92,6	7,4	-	-	100,0
Mikkelin	0,1	93,0	6,7	0,2	-	100,0
Pohj.-Karjalan	-	90,7	8,7	0,6	-	100,0
Kuopion	-	91,5	8,2	0,3	-	100,0
Keski-Suomen	-	94,0	5,9	0,1	-	100,0
Vaasan	0,0	94,6	5,2	0,2	-	100,0
Oulun	-	92,0	7,9	0,1	-	100,0
Lapin	-	90,8	9,0	0,2	-	100,0

Lukion suorittamiseen käytetty aika vaihteli jossain määrin lääneittäin. Vaasan läänin oppilaat suorittivat lukion keskimääräisesti lyhimmissä ajassa: noin 95 % oppilaista suoritti lukion kolmessa vuodessa. Pisin opiskeluaika oli Pohjois-Karjalan ja Lapin lääneissä: noin 91 % oppilaista suoritti lukion kolmessa vuodessa.

2. ILTALUKIOT

Lukuvuonna 1986/87 oli toiminnassa 7 iltalukiota ja 38 lukion iltalinjaa. Iltalukioita oli kaksi enemmän ja iltalinjoja yksi vähemmän kuin vuotta aikaisemmin. Syyslukukauden 1986 alussa oli iltalukiolaisia 8 321 eli 8 % kaikista lukiolaisista. Iltalukion oppilaista oli 71 % naisia. Oppilasmäärään eivät sisälly aineopiskelijat, joita oli lukioasteella yhteensä 1 534. Näistä oli 721 yhden aineen opiskelijoita.

Taulukko 12. Iltalukio-opiskelijoiden lukumäärät perus- ja lukioasteella 1982-1986

Vuosi	Perusaste	Lukioaste		Kaikkiaan
		Yhteensä	% päivä- ja iltalukion oppilasmäärästä	
1982	5 261	9 235	8,3	14 496
1983	5 004	9 695	8,7	14 699
1984	4 311	9 259	8,3	13 570
1985	3 564	8 605	7,9	12 169
1986	3 072	8 321	7,9	11 393

Lukuvuonna 1985/86 oli iltalukioiden opiskelijoista noin puolet uusia oppilaita. Lukioasteen uusilla oppilailla tarkoitetaan koko lukuvuoden aikana iltalukioon tai iltalinjalle tulleita uusia opiskelijoita, jotka voidaan jaotella:

		%
-	lukion alusta aloittaneet	2 829 62,7
-	päivälukiosta siirtyneet	912 20,2
-	muut uudet oppilaat ¹⁾	771 17,1
-	yhteensä	4 512 100,0

¹⁾ Oppilaat, joilla on aiemmin suoritettuja hyväksytyjä iltalukion opintosuorituksia.

Lukuvuonna 1985/86 suoritti iltalukioissa lukion oppimäärän 1 723 opiskelijaa, joista oli naisia 1 293 eli 75 %. Perusasteen oppimäärän suoritti 853 opiskelijaa, joista oli naisia 614 eli 72 %.

3. OPPILAIDEN IKÄ SYYSLUKUKAUDELLA 1985

Tiedot lukioiden oppilaista kerättiin syyslukukauden alun tilanteen ja syntymävuoden mukaan.

Syyslukukaudella 1985 lukioissa opiskeli 46 % kaikista 16 – 18-vuotiaista. Syyslukukaudella 1978 vastaava osuus oli 38 % ja vuonna 1967 se oli 16 %.

Päivälukion ensimmäisen luokan oppilaista noin 90 % oli 16-vuotiaita syyslukukaudella 1985. Miehet olivat hieman naisia vanhempia.

Iltalukioiden oppilaiden keskimääräinen ikä (mediaani-ikä) oli 24,4 vuotta. Eniten oppilaita kuului ikäryhmiin 25-39 vuotta, joissa oli 33 % oppilasmäärästä.

Oppilaat ovat nuorentuneet vuodesta 1978 siten, että vuonna 1985 kaikista oppilaista oli 90 % alle 19-vuotiaita, vastaava osuus vuonna 1978 oli 85 %.
(Liitetaulukko 9)

Taulukko 13
Päivälukion 16-vuotiaiden oppilaiden osuus vastaavan ikäisestä väestöstä lääneittäin syyslukukaudella 1985

Lääni	%
Uudenmaan	51,3
Turun-Porin	47,9
Ahvenanmaa	35,9
Hämeen	45,4
Kymen	45,7
Mikkelin	44,3
Pohjois-Karjalan	48,6
Kuopion	50,0
Keski-Suomen	47,6
Vaasan	46,5
Oulun	48,6
Lapin	52,9
KOKO MAA	48,2

Päivälukion 16-vuotiaiden oppilaiden osuus vastaavan ikäisestä väestöstä oli maan keskiarvoa (48,2) suurempi Uudenmaan, Pohjois-Karjalan, Kuopion, Oulun ja Lapin lääneissä.

Taulukko 14. Lukioiden oppilaat iän mukaan syyslukukaudella 1985

	Ikä vuoden 1985 lopussa							
	Yhteensä	-15	16	17	18	19	20-24	25-
Päivälukio	99 582	511	31 405	31 991	31 058	4 291	322	4
Miehiä	40 255	173	12 606	12 778	12 265	2 240	193	.
Naisia	59 327	338	18 799	19 213	18 793	2 051	129	4
Iltalukio	8 605	1	165	478	973	967	2 426	3 595
Miehiä	2 471	.	40	110	274	266	796	985
Naisia	6 134	1	125	368	699	701	1 630	2 610

4. YLIOPPILASTUTKINNOT

Ylioppilastutkinnon suoritti vuonna 1986 yhteensä 31 050 oppilasta, joista päivälukioissa 29 219 ja iltalukiossa 1 831. Päivälukioissa tutkinnon suorittaneiden määrä väheni 1,3 % ja iltalukioissa 8,6 %.
(Liitetaulukot 10 - 13).

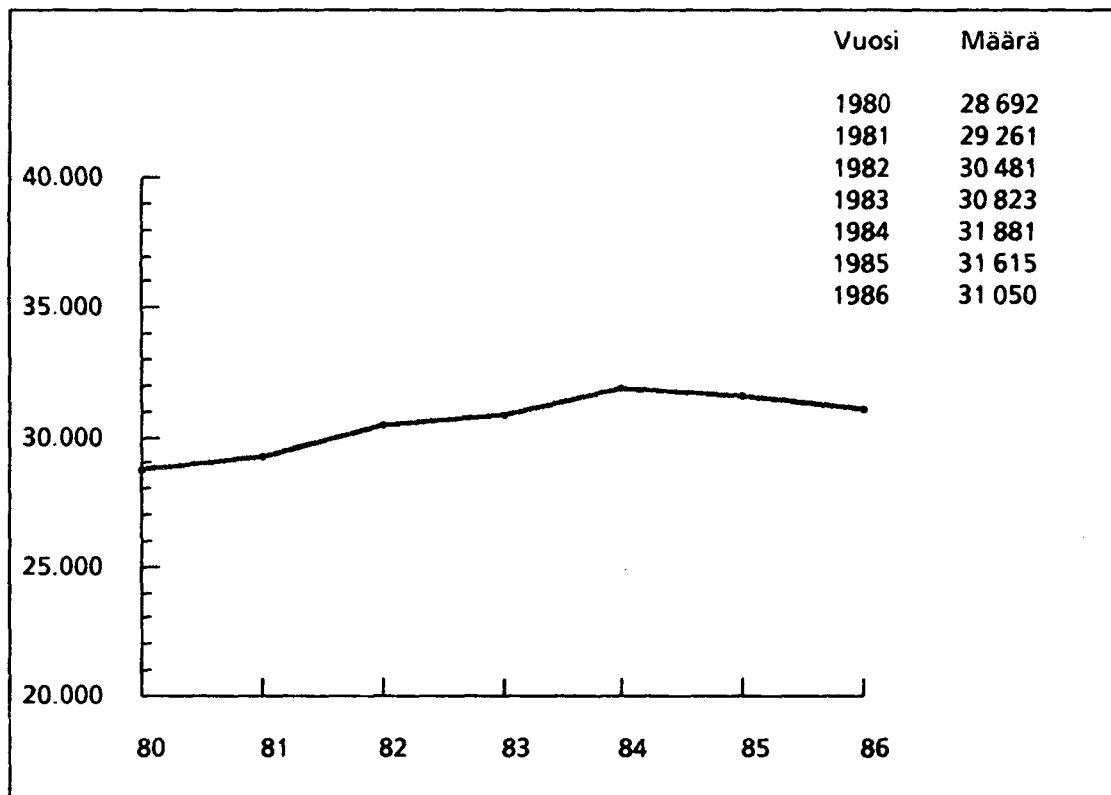
Taulukko 15. Yo-tutkinnon suorittaneet vuosina 1980 - 1986			Taulukko 16. Ruotsinkielisissä kouluissa ylioppilastutkinnon suorittaneet vuosina 1980 - 1986		
Vuosi	Yo-tutkinnon suorittaneet	Muutos edell. vuodesta %	Vuosi	Ruotsink. kouluissa yo-tutkinnon suorittaneet	% kaikista tutkinnon suorittaneista
1980	28 692	+ 5,4	1980	1 536	5,4
1981	29 261	+ 2,0	1981	1 561	5,3
1982	30 481	+ 4,2	1982	1 664	5,5
1983	30 823	+ 1,1	1983	1 724	5,6
1984	31 881	+ 3,4	1984	1 740	5,5
1985	31 615	- 0,8	1985	1 798	5,7
1986	31 050	- 1,8	1986	1 658	5,3

Vuoden 1986 ylioppilaista oli naisia 62 %. Naisten lukumäärä oli 1,4 % pienempi ja miesten lukumäärä oli 2,4 % pienempi kuin edellisenä vuonna.

Taulukko 17. Naisten suorittamien ylioppilastutkintojen osuudet 1982 - 1986

	1982	1983	1984	1985	1986
%	62,4	62,2	61,8	62,1	62,3

Kuvio 4. Ylioppilastutkintojen määrän kehitys vuosina 1980 - 1986



Vuonna 1986 suoritti 19-vuotiaiden ikäluokasta kolmasosa ylioppilastutkinnon. Päivälukiossa ylioppilastutkinnon suorittaneista 84 % oli 19-vuotiaita.

Taulukko 18. Päivälukiossa ylioppilastutkinnon suorittaneiden ikäjakauma vuonna 1986

	Ikä				
	-18	19	20	21-	Yhteensä
YHTEENSÄ	511	24 549	3 785	374	29 219
Miehet	165	8 986	1 903	189	11 243
Naiset	346	15 563	1 882	185	17 976
%					
YHTEENSÄ	1,7	84,0	13,0	1,3	100,0
Miehet	1,5	79,9	16,9	1,7	100,0
Naiset	1,9	86,6	10,5	1,0	100,0

Päivälukioissa naisista 89 % suoritti ylioppilastutkinnon 19-vuotiaana tai nuorempana, miesten osalta vastaava prosenttiluku oli 81 %. 19-vuotiaiden osuus ylioppilastutkinnon suorittaneista kasvoi edellisestä vuodesta.

Ilialukioissa suoritti ylioppilastutkinnon 1 831 oppilasta.

Vuonna 1986 päivälukioissa ylioppilastutkinnon suorittaneiden keskimääräinen ikä (mediaani-ikä) oli 19,6 vuotta. Ilialukioissa keskimääräinen ikä oli 24,7 vuotta.

Ylioppilastutkintonsa yleisarvosanalla laudatur suoritti 19,4 % kaikista ylioppilaista. Arvosanat jakautuivat seuraavasti:

Taulukko 19. Ylioppilastutkinnon suorittaneet yleisarvosanan mukaan prosentteina vuonna 1986

	Tutkinnon suorittaneet yhteensä	Yleisarvosana ¹⁾					
		l	m	c	b	a	Yht.
YHTEENSÄ	31 050	19,4	29,9	24,1	22,3	4,3	100,0
Miehet	11 704	18,8	28,7	24,8	23,4	4,3	100,0
Naiset	19 346	19,8	30,6	23,7	21,6	4,3	100,0

- 1) l = laudatur
 m = magna cum laude approbatur
 c = cum laude approbatur
 b = lubenter approbatur
 a = approbatur

Yleisarvosanan suhteen on alueellisia eroja havaittavissa. Uudenmaan läänissä yleisarvosanan laudatur kirjoitti 22,5 % ylioppilaista, kun koko maan keskiarvo oli 19,4 %. Vähiten laudatur-ylioppilaita oli Oulun läänissä, 16,6 % ylioppilastutkinnon suorittaneista. Naisylioppilaista noin 20 % kirjoitti yleisarvosanan laudatur, miehillä vastaava prosentti oli noin 19 %.

5. AINEISTO JA LUOKITUKSET

Tilasto sisältää tietoja lukioasteen kouluista. Näitä kouluja ovat lukiot sekä erityyppiset peruskoulu- ja lukioasteen käsittävät koulut. Näiden koulujen peruskouluasteen tiedot julkaistaan peruskoulutilastoissa.

Tietolähteet

Kouluja, oppilasmääriä, lukion suorittamista, keskeyttämistä, luokallejäämistä ja ikää koskevat tiedot perustuvat Tilastokeskuksen lukioilta lomakkeilla "Lukiotilasto A" ja "Lukiotilasto B" keräämiin tietoihin.

Julkaisussa esitetyt kielivalintatilastot (Liitetaulukko 7) ja opettajatilastot (Liitetaulukko 8) syyslukukaudelta 1984 ovat viimeiset saatavissa olevat tiedot. Nämä tilastot perustuvat kouluhallitukselta saataviin tietoihin.

Ylioppilastutkintoaineisto on saatu ylioppilastutkintolautakunnalta.

Luokitukset

Oppilaitostyyppin mukaisissa taulukoissa käytetty koulujen tyyppiryhmittely perustuu voimassaolevaan Tilastokeskuksen oppilaitosluokitukseen.

LIITETAULUKOT

LIITETAULUKKO 1. PÄIVÄLUKIOT SYYSLUKUKAUDELLA 1986

	KOULUJA	LUOKKIA YHTEENSÄ	ALKA- NEITA 1. LUOK- KIA	1. LUOKALLE 1. SIJAISIA HAKEMUKSIA	1. LUOKALLE OPPILAIKSI VALITTUJA	1. LUOKALLA UUSIA OPPILAITA			OPPILASMÄÄRÄ			EI LUOK- KA- JAKOA	1) YH- TEENSÄ
						YH- TEENSÄ	%	I	II	III	YH- TEENSÄ		
YHTEENSÄ	467	3349	1053	32672	33059	32444	97	33423	33219	29852	393	96887	
OPPILAIEN SUKUPUOLI													
POIKIA	-	-	-	13350	13438	13191	96	13755	13956	11798	190	39699	
TYTTÖJÄ	-	-	-	19322	19621	19253	98	19668	19263	18054	203	57188	
TYTTÖJÄ %	-	-	-	59	59	59	-	59	58	60	52	59	
OPETUSKIELI													
SUOMI	430	3123	981	30692	31035	30448	97	31348	31266	27940	393	90947	
RUOTSI	35	214	68	1895	1946	1918	96	1995	1878	1832	-	5705	
MUU	2	12	4	85	78	78	97	80	75	80	-	235	
OPPILAITOSTYYPPI													
162 LUKIOT	452	3232	1016	31844	32102	31498	97	32469	32251	29028	393	94141	
171 HARJOITTELUKOULUT	8	76	25	696	679	674	99	680	632	592	-	1904	
179 MUUT LUKIOASTEEN KÄSIT- TÄVÄT KOULUT	7	41	12	132	278	272	99	274	336	232	-	842	
OMISTAJA													
YKSITYINEN	27	155	45	1368	1411	1397	98	1425	1538	1345	157	4465	
VALTIO	10	88	29	786	775	767	99	775	726	685	-	2186	
KUNTA	429	3094	975	30407	30753	30160	97	31092	30846	27734	236	89908	
MUU	1	12	4	111	120	120	92	131	109	88	-	328	
KUNTAMUOTO													
KAUPUNGIT	275	2233	693	22992	22863	22491	97	23172	23105	20854	393	67524	
MUUT KUNNAT	192	1116	360	9680	10196	9953	97	10251	10114	8998	-	29363	
YHTEENSÄ	467	3349	1053	32672	33059	32444	97	33423	33219	29852	393	96887	

1) EI SISÄLLÄ LUKION ALOITTANEITA (148), JOTKA ON LISÄTTY 1. LUOKAN OPPILASMÄÄRÄÄN

2) SISÄLTÄÄ 4 AHVENANMAAN LUOKKAA

LIITETAULUKKO 2. PÄIVÄLUKIOT LÄNEITTÄIN OPETUSKIELEN MUKAAN SYYSLUKUKAUDELLA 1986

	KOULUJA	LUOKKIA YHTEENSÄ	ALKA- NEITA 1. LUOK- KIA	1. LUOKALLE 1. SIJAITSA HAKEMUKSIA	1. LUOKALLE OPPILAIKSI VALITTUJA	1. LUOKALLA UUSIA OPPILAITA		OPPIILASMÄÄRÄ			EI LUOK- KA- JAKOA	YH- TEENSÄ
						YH- TEENSÄ	%	I	II	III		
UUDEENMAAN LÄÄNI	107	762	233	8029	7838	7748	97	7962	7838	7211	393	23404
SUOMI	89	652	199	7063	6836	6756	97	6953	6882	6233	393	20461
RUOTSI	16	98	30	881	924	914	98	929	881	898	-	2708
MUU	2	12	4	85	78	78	97	80	75	80	-	235
TYTTÖJÄ	-	-	-	4524	4451	4394	98	4480	4286	4091	203	13060
TYTTÖJÄ %	-	-	-	56	57	57	-	56	55	57	52	56
TURUN JA PORIN LÄÄNI	63	476	152	4589	4662	4614	97	4770	4697	4231	-	13698
SUOMI	59	458	146	4404	4471	4424	97	4578	4552	4086	-	13216
RUOTSI	4	18	6	185	191	190	99	192	145	145	-	482
TYTTÖJÄ	-	-	-	2761	2803	2775	98	2836	2766	2593	-	8195
TYTTÖJÄ %	-	-	-	60	60	60	-	59	59	61	-	60
AHVENANMAA	1	12	4	111	120	120	92	131	109	88	-	328
RUOTSI	1	12	4	111	120	120	92	131	109	88	-	328
TYTTÖJÄ	-	-	-	68	76	76	89	85	59	58	-	202
TYTTÖJÄ %	-	-	-	61	63	63	-	65	54	66	-	62
HÄMEEN LÄÄNI	54	428	135	4318	4379	4286	97	4414	4371	3845	-	12630
SUOMI	53	425	134	4292	4352	4260	97	4388	4350	3820	-	12558
RUOTSI	1	3	1	26	27	26	100	26	21	25	-	72
TYTTÖJÄ	-	-	-	2503	2547	2500	98	2550	2454	2331	-	7335
TYTTÖJÄ %	-	-	-	58	58	58	-	58	56	61	-	58
KYMEN LÄÄNI	30	211	63	1975	2021	1994	97	2046	2210	2064	-	6320
SUOMI	29	208	62	1958	2001	1974	97	2026	2194	2048	-	6268
RUOTSI	1	3	1	17	20	20	100	20	16	16	-	52
TYTTÖJÄ	-	-	-	1185	1219	1201	98	1223	1267	1280	-	3770
TYTTÖJÄ %	-	-	-	60	60	60	-	60	57	62	-	60
MIKKELIN LÄÄNI	23	140	45	1467	1407	1375	97	1411	1309	1246	-	3966
SUOMI	23	140	45	1467	1407	1375	97	1411	1309	1246	-	3966
TYTTÖJÄ	-	-	-	934	892	870	98	887	787	808	-	2482
TYTTÖJÄ %	-	-	-	64	63	63	-	63	60	65	-	63
POHJOIS-KARJALAN LÄÄNI	18	130	40	1120	1200	1176	98	1197	1288	1109	-	3594
SUOMI	18	130	40	1120	1200	1176	98	1197	1288	1109	-	3594
TYTTÖJÄ	-	-	-	683	727	711	98	722	774	708	-	2204
TYTTÖJÄ %	-	-	-	61	61	60	-	60	60	64	-	61

1) EI SISÄLLÄ LUKION ALOITTANEITA (148), JOTKA ON LISÄTTY 1. LUOKAN OPPIILASMÄÄRÄÄN

LIITETAULUKKO 2. (JATKUU)

	KOULUJA	LUOKKIA YHTEENSÄ	ALKA- NEITA 1. LUOK- KIA	1. LUOKALLE 1. SIJAISIA HAKEMUKSIA	1. LUOKALLE OPPILAIKSI VALITTUJA	1. LUOKALLA UUSIA OPPILAITA		OPPILASMÄÄRÄ				EI LUOK- KA- JAKOA	1) YH- TEENSÄ
						YH- TEENSÄ	%	I	II	III	YH- TEENSÄ		
KUOPION LÄÄNI	25	180	57	1773	1767	1731	96	1805	1812	1578	-	-	5195
SUOMI	25	180	57	1773	1767	1731	96	1805	1812	1578	-	-	5195
TYTTÖJÄ	-	-	-	1065	1076	1053	97	1083	1103	1010	-	-	3196
TYTTÖJÄ %	-	-	-	60	61	61	-	60	61	64	-	-	62
KESKI-SUOMEN LÄÄNI	28	174	55	1641	1673	1634	97	1677	1649	1555	-	-	4881
SUOMI	28	174	55	1641	1673	1634	97	1677	1649	1555	-	-	4881
TYTTÖJÄ	-	-	-	968	994	967	98	983	992	933	-	-	2908
TYTTÖJÄ %	-	-	-	59	59	59	-	59	60	60	-	-	60
VAASAN LÄÄNI	46	316	102	3019	3084	3010	97	3098	3096	2871	-	-	9065
SUOMI	35	239	77	2351	2428	2370	98	2409	2408	2218	-	-	7035
RUOTSI	11	77	25	668	656	640	93	689	688	653	-	-	2030
TYTTÖJÄ	-	-	-	1862	1907	1866	97	1916	1879	1750	-	-	5545
TYTTÖJÄ %	-	-	-	62	62	62	-	62	61	61	-	-	61
OULUN LÄÄNI	46	338	108	3127	3305	3205	98	3282	3147	2717	-	-	9146
SUOMI	45	335	107	3120	3297	3197	98	3274	3129	2710	-	-	9113
RUOTSI	1	3	1	7	8	8	100	8	18	7	-	-	33
TYTTÖJÄ	-	-	-	1870	1971	1909	98	1944	1852	1662	-	-	5458
TYTTÖJÄ %	-	-	-	60	60	60	-	59	59	61	-	-	60
LAPIN LÄÄNI	26	182	59	1503	1603	1551	95	1630	1693	1337	-	-	4660
SUOMI	26	182	59	1503	1603	1551	95	1630	1693	1337	-	-	4660
TYTTÖJÄ	-	-	-	899	958	931	97	959	1044	830	-	-	2833
TYTTÖJÄ %	-	-	-	60	60	60	-	59	62	62	-	-	61
KOKO MAA	467	3349	1053	32672	33059	32444	97	33423	33219	29852	393	393	96887
SUOMI	430	3123	981	30692	31035	30448	97	31348	31266	27940	393	393	90947
RUOTSI	35	214	68	1895	1946	1918	96	1995	1878	1832	-	-	5705
MUU	2	12	4	85	78	78	97	80	75	80	-	-	235
TYTTÖJÄ	-	-	-	19322	19621	19253	98	19668	19263	18054	203	203	57188
TYTTÖJÄ %	-	-	-	59	59	59	-	59	58	60	52	52	59

1) EI SISÄLLÄ LUKION ALOITTANEITA (148), JOTKA ON LISÄTTY 1. LUOKAN OPPILASMÄÄRÄÄN

LIITETAULUKKO 3. PÄIVÄLUKIOISSA KESKEYTTÄMINEN, EHTOJA SAANEET JA LUOKALLE JÄÄNEET LUKUVUONNA 1985/86

	KESKEYTTÄNEET		EHTOJA SAANEET		LUOKALLE JÄÄNEET			
	YHTEENSÄ	% SYKSYN OPPILAS- MÄÄRÄSTÄ	YHTEENSÄ	% KEVÄÄN OPPILAS- MÄÄRÄSTÄ	NÄISTÄ EHDOT SUOR. YHTEENSÄ %	YHTEENSÄ % KEVÄÄN OPPILAS- MÄÄRÄSTÄ		
YHTEENSÄ	5488	5,5	5587	5,8	1864	33,4	4992	5,2
OPPILAIKIDEN SUKUPUOLI								
POIKIA	2301	5,7	3049	7,9	1013	33,2	2792	7,2
TYTTÖJÄ	3187	5,4	2538	4,4	851	33,5	2200	3,8
LUOKKA-ASTE								
I	2171	6,4	2064	6,3	764	37,0	1659	5,1
II	2893	8,2	3470	10,3	1073	30,9	3244	9,6
III	375	1,3	53	0,2	27	50,9	89	0,3
EI LUOKKAJAKOA	49	8,5	-	-	-	-	-	-
OPETUSKIELI								
SUOMI	5273	5,6	5366	5,9	1759	32,8	4834	5,4
RUOTSI	205	3,7	212	3,9	100	47,2	146	2,7
MUU	10	3,8	9	3,7	5	55,6	12	5,0
OPPILAITOSTYYPPI								
162 LUKIO	5340	5,5	5483	5,9	1803	32,9	4929	5,3
171 HARJOITTELUKOULU	100	5,3	65	3,6	37	56,9	38	2,1
179 MUU LUKIOASTEEN KÄSIT- TÄVÄ KOULU	48	5,5	39	4,7	24	61,5	25	3,0
KOULUN OPPILASMÄÄRÄ								
- 99	296	7,3	208	5,3	80	38,5	177	4,5
100 - 199	1724	6,0	1603	5,8	520	32,4	1509	5,4
200 - 299	1882	5,3	1976	5,8	685	34,7	1727	5,1
300 - 399	880	4,9	1032	6,0	341	33,0	884	5,2
400 - 499	398	4,8	412	5,1	143	34,7	384	4,7
500 -	308	6,0	356	7,2	95	26,7	311	6,3
KUNTAMUOTO								
KAUPUNGIT	3595	5,4	3717	5,8	1325	35,6	3216	5,0
MUUT KUNNAT	1893	5,8	1870	5,9	539	28,8	1776	5,6
YHTEENSÄ	5488	5,5	5587	5,8	1864	33,4	4992	5,2

LIITETAULUKKO 4. PÄIVÄLUKIOISSA KESKEYTTÄMINEN LUKUVUONNA 1985/86 LÄÄNEITTÄIN

LÄÄNI OPETUSKIELEI SUKUPUOLI	LUOKKA-ASTEET			III	%	II	%	I	%	EI LUOKKA- JAKOA	%	YHTEENSÄ	% SYKSYN OPPILAS- MÄÄRÄSTÄ
	I	%	II										
UUDENMAAN LÄÄNI	520	6,6	759	8,9	82	1,2	49	8,5	1410	5,9			
SUOMI	469	6,8	708	9,5	76	1,2	49	8,5	1302	6,2			
RUOTSI	43	4,8	49	4,9	6	0,8	-	-	98	3,7			
MUU	8	8,2	2	2,4	-	-	-	-	10	3,8			
POIKIA	202	5,9	357	9,2	36	1,2	26	9,8	621	5,9			
TYTTÖJÄ	318	7,1	402	8,6	46	1,1	23	7,3	789	5,8			
TURUN JA PORIN LÄÄNI	294	6,1	381	7,6	47	1,1	-	-	722	5,1			
SUOMI	288	6,2	373	7,7	45	1,1	-	-	706	5,2			
RUOTSI	6	3,8	8	5,2	2	1,4	-	-	16	3,6			
POIKIA	128	6,6	155	7,8	14	0,9	-	-	297	5,4			
TYTTÖJÄ	166	5,8	226	7,5	33	1,3	-	-	425	5,0			
AHVENANMAA	7	5,4	6	6,1	1	1,2	-	-	14	4,5			
RUOTSI	7	5,4	6	6,1	1	1,2	-	-	14	4,5			
POIKIA	2	3,7	3	8,8	-	-	-	-	5	4,2			
TYTTÖJÄ	5	6,6	3	4,7	1	1,9	-	-	9	4,6			
HÄMEEN LÄÄNI	215	4,9	338	7,4	41	1,0	-	-	594	4,6			
SUOMI	214	4,9	338	7,5	41	1,0	-	-	593	4,6			
RUOTSI	1	4,5	-	-	-	-	-	-	1	1,3			
POIKIA	88	4,7	146	7,7	12	0,8	-	-	246	4,6			
TYTTÖJÄ	127	5,1	192	7,2	29	1,2	-	-	348	4,6			
KYMEN LÄÄNI	115	5,2	148	6,3	25	1,2	-	-	288	4,3			
SUOMI	115	5,2	148	6,3	25	1,2	-	-	288	4,4			
POIKIA	45	4,9	46	5,0	8	1,0	-	-	99	3,8			
TYTTÖJÄ	70	5,4	102	7,2	17	1,3	-	-	189	4,7			
MIKKELIN LÄÄNI	101	7,5	112	7,7	10	0,8	-	-	223	5,5			
SUOMI	101	7,5	112	7,7	10	0,8	-	-	223	5,5			
POIKIA	41	7,8	40	7,5	2	0,4	-	-	83	5,5			
TYTTÖJÄ	60	7,4	72	7,7	8	1,0	-	-	140	5,5			
POHJOIS-KARJALAN LÄÄNI	74	5,8	97	7,3	12	1,2	-	-	183	5,1			
SUOMI	74	5,8	97	7,3	12	1,2	-	-	183	5,1			
POIKIA	26	5,5	35	7,0	6	1,6	-	-	67	5,0			
TYTTÖJÄ	48	6,0	62	7,6	6	1,0	-	-	116	5,2			

LIITETAULUKKO 4. (JATKUU)

LÄÄNI OPETUSKIELI SUKUPUOLI	LUOKKA-ASTEET		II	%	III	%	EI LUOKKA- JAKOA	%	YHTEENSÄ	% SYKSYN OPPILAS- MÄÄRÄSTÄ
	I	%								
KUOPION LÄÄNI SUOMI	132	7,0	175	9,3	30	1,8	-	-	337	6,2
	132	7,0	175	9,3	30	1,8	-	-	337	6,2
POIKIA TYTTÖJÄ	71	9,5	57	8,2	6	0,9	-	-	134	6,5
	61	5,4	118	9,9	24	2,2	-	-	203	6,0
KESKI-SUOMEN LÄÄNI SUOMI	117	6,9	144	8,1	22	1,4	-	-	283	5,5
	117	6,9	144	8,1	22	1,4	-	-	283	5,5
POIKIA TYTTÖJÄ	53	7,9	52	7,2	5	0,7	-	-	110	5,3
	64	6,3	92	8,7	17	1,8	-	-	173	5,7
VAASAN LÄÄNI SUOMI	184	5,8	179	5,6	24	0,9	-	-	387	4,2
	147	5,9	147	5,9	20	0,9	-	-	314	4,4
RUOTSI	37	5,3	32	4,4	4	0,7	-	-	73	3,7
	79	6,6	83	6,2	8	0,8	-	-	170	4,9
TYTTÖJÄ	105	5,3	96	5,1	16	0,9	-	-	217	3,8
	254	7,8	378	11,3	59	2,1	-	-	691	7,3
OULUN LÄÄNI SUOMI	252	7,8	377	11,3	59	2,1	-	-	688	7,3
	2	11,8	1	12,5	-	-	-	-	3	8,6
POIKIA TYTTÖJÄ	113	8,6	178	13,1	20	1,9	-	-	311	8,3
	141	7,3	200	10,0	39	2,2	-	-	380	6,7
LAPIN LÄÄNI SUOMI	158	9,1	176	10,3	22	1,6	-	-	356	7,4
	158	9,1	176	10,3	22	1,6	-	-	356	7,4
POIKIA TYTTÖJÄ	85	12,3	65	9,7	8	1,7	-	-	158	8,6
	73	7,0	111	10,6	14	1,6	-	-	198	6,7
KOKO MAA SUOMI	2171	6,4	2893	8,2	375	1,3	49	8,5	5488	5,5
	2067	6,5	2795	8,4	362	1,3	49	8,5	5273	5,6
RUOTSI MUU	96	5,0	96	4,7	13	0,8	-	-	205	3,7
	8	8,2	2	2,4	-	-	-	-	10	3,8
POIKIA TYTTÖJÄ	933	6,7	1217	8,4	125	1,1	26	9,8	2301	5,7
	1238	6,2	1676	8,1	250	1,4	23	7,3	3187	5,4

LIITETAULUKKO 5. LUOKALLISISSA PÄIVÄLUOKIOISSA LUOKALLE JÄÄNEET LUKUVUONNA 1985/86 LÄÄNEITTÄIN

LÄÄNI OPETUSKIELI SUKUPUOLI	LUOKKA-ASTEET			II	%	III	%	YHTEENSÄ	% KEVÄÄN OPPILAS- MÄÄRÄSTÄ
	I	%							
UUDENMAAN LÄÄNI	338	4,5		689	8,5	21	0,3	1049	4,6
SUOMI	306	4,6		653	9,3	20	0,3	979	4,9
RUOTSI	23	2,7		34	3,5	1	0,1	58	2,2
MUU	10	12,7		2	2,6	-	-	12	5,0
POIKIA TYTTÖJÄ	188 151	5,6 3,6		423 266	11,6 6,0	17 4	0,6 0,1	628 421	6,3 3,3
TURUN JA PORIN LÄÄNI	236	5,1		444	9,3	9	0,2	589	5,1
SUOMI	233	5,2		439	9,5	9	0,2	681	5,2
RUOTSI	3	2,0		5	3,3	-	-	8	1,8
POIKIA TYTTÖJÄ	135 101	7,1 3,7		231 213	12,2 7,3	6 3	0,4 0,1	372 317	6,9 3,8
AHVENANMAA RUOTSI	17 17	13,1 13,1		5 5	5,1 5,1	- -	- -	22 22	7,0 7,0
POIKIA TYTTÖJÄ	3 14	5,6 18,4		3 2	8,8 3,1	- -	- -	6 16	5,0 8,2
HÄMEEN LÄÄNI SUOMI	215 214	5,0 5,0		456 454	10,3 10,4	5 5	0,1 0,1	676 673	5,4 5,4
RUOTSI	1	4,8		2	7,4	-	-	3	4,1
POIKIA TYTTÖJÄ	119 96	6,5 4,0		268 188	14,7 7,3	3 2	0,2 0,1	390 286	7,5 3,9
KYMEN LÄÄNI SUOMI	101 101	4,7 4,7		198 198	8,7 8,7	7 7	0,3 0,3	306 306	4,7 4,7
POIKIA TYTTÖJÄ	54 47	6,0 3,7		104 94	11,4 6,8	6 1	0,8 0,1	164 142	6,4 3,6
MIKKELIN LÄÄNI SUOMI	78 78	6,0 6,0		143 143	10,2 10,2	9 9	0,7 0,7	230 230	5,8 5,8
POIKIA TYTTÖJÄ	35 43	7,0 5,4		69 74	13,5 8,3	5 4	1,1 0,5	109 121	7,4 4,9
POHJOIS-KARJALAN LÄÄNI SUOMI	49 49	4,0 4,0		154 154	12,2 12,2	3 3	0,3 0,3	206 206	5,9 5,9
POIKIA TYTTÖJÄ	25 24	5,4 3,1		82 72	17,3 9,2	2 1	0,5 0,2	109 97	8,3 4,5

LIITETAULUKKO 5. (JATKUU)

LÄÄNI OPETUSKIELI SUKUPUOLI	LUOKKA-ASTEET		II	%	III	%	YHTEENSÄ	% KEVÄÄN OPPILAS- MAARASTA
	I	%						
KUOPION LÄÄNI SUOMI	125	6,9	200	11,1	6	0,4	331	6,3
	125	6,9	200	11,1	6	0,4	331	6,3
POIKIA TYTTÖJÄ	77	10,8	103	15,3	3	0,5	183	9,1
	48	4,4	97	8,6	3	0,3	148	4,5
KESKI-SUOMEN LÄÄNI SUOMI	76	4,6	130	7,6	4	0,2	210	4,2
	76	4,6	130	7,6	4	0,2	210	4,2
POIKIA TYTTÖJÄ	46	7,0	74	10,6	3	0,5	123	6,1
	30	3,0	56	5,5	1	0,1	87	2,9
VAASAN LÄÄNI SUOMI	116	3,8	230	7,4	12	0,4	358	4,0
	101	4,2	190	7,9	12	0,5	303	4,3
	15	2,2	40	5,7	-	-	55	2,8
POIKIA TYTTÖJÄ	63	5,4	142	11,0	6	0,6	211	6,2
	53	2,8	88	4,8	6	0,3	147	2,7
OULUN LÄÄNI SUOMI	172	5,5	342	10,9	9	0,3	523	5,8
	172	5,6	342	10,9	9	0,3	523	5,8
POIKIA TYTTÖJÄ	98	7,8	179	14,3	6	0,6	283	7,9
	74	4,0	163	8,6	3	0,2	240	4,4
LAPIN LÄÄNI SUOMI	135	8,1	253	15,4	4	0,3	392	8,5
	135	8,1	253	15,4	4	0,3	392	8,5
POIKIA TYTTÖJÄ	82	12,4	130	20,4	2	0,4	214	12,1
	53	5,3	123	12,3	2	0,2	178	6,2
KOKO MAA SUOMI	1659	5,1	3244	9,6	89	0,3	4992	5,2
	1590	5,2	3156	10,0	88	0,3	4834	5,4
	59	3,2	86	4,4	1	0,1	146	2,7
	10	12,7	2	2,6	-	-	12	5,0
POIKIA TYTTÖJÄ	925	6,9	1808	13,1	59	0,5	2792	7,2
	734	3,8	1436	7,2	30	0,2	2200	3,8

LIITETAULUKKO 6. PÄIVÄLUKION OPPIMÄÄRÄN SUORITTANEET OPISKELUN KESTON MUKAAN LUKUVUONNA 1985/86

K O K O M A A	KAIKKIAAN VARSINAISET OPPILAAT		OPISKELUVUOSIA LUKIOSSA		YKSITYIS- OPPILAAT		YHT.	
	-2	3	4	5	6-	6-		
YHTEENSÄ	29749	29704	9	27407	2229	59	-	45
OPPILAIDEN SUKUPUOLI								
POIKIA	11469	11463	2	10132	1287	42	-	6
TYTTÖJÄ	18280	18241	7	17275	942	17	-	39
TYTTÖJÄ %	61	61	78	63	42	29	-	87
OPETUSKIELI								
SUOMI	28056	28014	9	25798	2148	59	-	42
RUOTSI	1608	1605	-	1528	77	-	-	3
MUU	85	85	-	81	4	-	-	-
OPPILAITOSTYYPPI								
162 LUKIO	28974	28930	9	26725	2137	59	-	44
171 HARJOITTELUKOULU	556	556	-	537	19	-	-	-
179 MUU LUKIOASTEEN KÄSIT- TÄVÄ KOULU	219	218	-	145	73	-	-	1
KOULUN OPPILASMÄÄRÄ								
- 99	1173	1168	1	1080	84	3	-	5
100 - 199	8543	8528	2	7892	618	16	-	15
200 - 299	10714	10698	5	9853	821	19	-	16
300 - 399	5293	5289	1	4875	403	10	-	4
400 - 499	2536	2536	-	2325	203	8	-	-
500 -	1490	1485	-	1382	100	3	-	5
KUNTAMUOTO								
KAUPUNGIT	20073	20052	7	18463	1548	34	-	21
MUUT KUNNAT	9676	9652	2	8944	681	25	-	24
YHTEENSÄ	29749	29704	9	27407	2229	59	-	45

Liitetaulukko 7. Päivälukioiden kielivalinnat luokittain s y y s l u k u k a u d e l l a 1 9 8 4

Kielityyppi Kieli	Luokka-aste						Yhteensä	
	I		II		III			
	Yhteensä	% luokan oppilas- määrästä	Yhteensä	% luokan oppilas- määrästä	Yhteensä	% luokan oppilas- määrästä	Yhteensä	% luokan oppilas- määrästä
Oppilaita	35 582		34 902		30 109		100 593	
<u>A-kieli</u>	35 582	100,0	34 902	100,0	100 593	100,0	100 593	100,0
Englanti	32 947	92,6	33 372	95,6	29 018	96,4	95 337	94,8
Ruotsi	1 659	4,7	1 157	3,3	731	2,4	3 547	3,5
Saksa	597	1,7	146	0,4	211	0,7	954	0,9
Ranska	143	0,4	76	0,2	85	0,3	304	0,3
Venäjä	236	0,7	151	0,4	64	0,2	451	0,5
<u>B-kieli</u>	35 575	100,0	34 844	99,8	30 062	99,9	100 482	99,9
Englanti	1 672	4,7	1 183	3,4	750	2,5	3 605	3,6
Ruotsi	31 951	89,8	31 983	91,6	27 641	91,8	91 575	91,0
Finska	1 952	5,5	1 678	4,8	1 671	5,6	5 301	5,3
<u>C-kieli</u>	14 535	40,8	14 270	40,9	10 108	33,6	38 913	38,7
Englanti	759	2,1	280	0,8	239	0,8	1 278	1,3
Ruotsi	-	-	64	0,2	59	0,2	123	0,1
Saksa	10 743	30,2	11 154	32,0	7 859	26,1	29 756	29,6
Ranska	2 184	6,1	1 991	5,7	1 433	4,7	5 608	5,6
Venäjä	810	2,3	734	2,1	467	1,6	2 011	2,0
Latina	32	0,1	43	0,1	47	0,2	122	0,1
Saame	7	0,0	4	0,0	4	0,0	15	0,0
<u>D-kieli</u>	17 131	48,1	16 585	47,5	7 347	24,4	41 063	40,8
Englanti	88	0,2	27	0,1	26	0,1	141	0,1
Saksa	10 596	29,8	10 328	29,6	4 372	14,5	25 296	25,1
Ranska	4 330	12,2	3 927	11,2	1 795	6,0	10 052	10,0
Venäjä	1 589	4,5	1 805	5,2	927	3,1	4 321	4,3
Latina	301	0,8	316	0,9	144	0,5	761	0,8
Saame	6	0,0	5	0,0	3	0,0	14	0,0
Italia	30	0,1	28	0,1	14	0,0	72	0,1
Espanja	191	0,5	149	0,4	66	0,2	406	0,4
<u>E-kieli</u>			607	1,8	388	1,3	995	1,0
Saksa			66	0,2	50	0,2	116	0,1
Ranska			75	0,2	76	0,3	151	0,2
Venäjä			72	0,2	42	0,1	114	0,1
Latina			63	0,2	43	0,1	106	0,1
Italia			100	0,3	56	0,2	156	0,2
Espanja			231	0,7	121	0,4	352	0,3

Lähtötiedot: 8. Päivälukioiden opettajat pätevyyden mukaan lähteittäin Luokavuosina 1984/85

Lääni	Rehtoreita		Vanhempia lehtoreita		Nuorempia lehtoreita		Aineenopettajia		Kaikkiaan	
	Yht.	Epä-päteviä %	Yht.	Epä-päteviä %	Yht.	Epä-päteviä %	Yht.	Epä-päteviä %	Yht.	Epä-päteviä %

Kaikkiaan

Koko maa	451	-	4 254	1,5	402	3,0	14	71,4	5 121	1,7
Uudenmaan	99	-	1 059	0,7	84	1,2	-	-	1 242	0,6
Turun ja Porin	62	-	591	0,8	50	-	3	33,3	706	0,8
Ahvenanmaa	1	-	7	14,3	1	-	-	-	9	11,1
Hämeen	52	-	509	1,0	39	2,6	10	80,0	610	2,3
Kymen	30	-	287	1,4	40	-	-	-	357	1,1
Mikkelin	21	-	185	1,1	20	15,0	-	-	226	2,2
Pohjois-Karjalan	17	-	161	0,6	18	-	-	-	196	0,5
Kuopion	25	-	209	1,9	23	-	-	-	257	1,6
Keski-Suomen	26	-	227	0,9	17	-	-	-	270	0,7
Vaasan	45	-	409	2,9	37	-	-	-	491	2,4
Oulun	46	-	400	4,0	45	11,1	1	100,0	492	4,5
Lapin	27	-	210	2,9	28	7,1	-	-	265	3,0

Suomenkielinen opetus

Koko maa	417	-	3 991	1,2	381	2,9	8	75,0	4 797	1,4
Uudenmaan	83	-	935	0,4	76	-	-	-	1 094	0,4
Turun ja Porin	58	-	564	0,7	48	-	1	-	671	0,6
Hämeen	51	-	507	1,0	39	2,6	6	83,3	603	1,8
Kymen	29	-	284	1,1	39	-	-	-	352	0,9
Mikkelin	21	-	185	1,1	20	15,0	-	-	226	2,2
Pohjois-Karjalan	17	-	161	0,6	18	-	-	-	196	0,5
Kuopion	25	-	209	1,9	23	-	-	-	257	1,6
Keski-Suomen	26	-	227	0,9	17	-	-	-	270	0,7
Vaasan	35	-	314	1,3	28	-	-	-	377	1,1
Oulun	45	-	395	3,3	45	11,1	1	100,0	486	3,9
Lapin	27	-	210	2,9	28	7,1	-	-	265	3,0

Ruotsinkielinen opetus

Koko maa	34	-	263	6,5	21	4,8	6	66,7	324	6,8
Uudenmaan	16	-	124	2,4	8	12,5	-	-	148	2,7
Turun ja Porin	4	-	27	3,7	2	-	2	50,0	35	5,7
Ahvenanmaa	1	-	7	14,3	1	-	-	-	9	11,1
Hämeen	1	-	2	-	-	-	4	75,0	7	42,9
Kymen	1	-	3	33,3	1	-	-	-	5	20,0
Vaasan	10	-	95	8,4	9	-	-	-	114	7,0
Oulun	1	-	5	60,0	-	-	-	-	6	50,0

LIITETAULUKKO 9. PÄIVÄLUOKIOIDEN OPPILAAT IÄN JA SUKUPIOLEN MUKAAN LÄÄNEITTÄIN SYYSLUKUKAUDELLA 1985

LÄÄNI	YHTEENSÄ	IKÄ VUODEN 1985 LOPUSSA										
		-15	16	17	18	19	20-24	25-				
<u>MOLEMMAT SUKUPIOLET</u>												
KOKO MAA	33893	510	30816	2384	163	13	7					
	YHTEENSÄ	511	31405	31991	31058	4291	322	4				
UUDENMAAN	8040	189	7103	682	61	4	1					
	YHTEENSÄ	190	7305	7628	7544	1381	102					
TURUN JA PORIN	4811	71	4389	329	20	2						
	YHTEENSÄ	71	4483	4544	4264	640	36	2				
AHVENANMAA	130	1	113	14	2							
	YHTEENSÄ	1	115	88	91	18	1					
HÄMEEN	4365	67	3958	328	11		1					
	YHTEENSÄ	67	4029	4141	4065	513	40					
KYMEN	2211	20	2039	146	5	1						
	YHTEENSÄ	20	2064	2145	2145	253	10					
MIKKELIN	1343	30	1218	89	5	1						
	YHTEENSÄ	30	1238	1376	1281	143	9					
POHJ. KARJALAN	1269	14	1155	91	8	1						
	YHTEENSÄ	14	1193	1179	1050	129	15					
KUOPION	1877	20	1716	132	9							
	YHTEENSÄ	20	1745	1724	1728	217	30					
KESKI-SUOMEN	1696	17	1567	102	8	1	1					
	YHTEENSÄ	17	1593	1615	1651	207	20					
VAASAN	3172	38	2963	158	12	1						
	YHTEENSÄ	38	3003	2992	2842	268	19	1				
OULUN	3246	28	3034	170	11		3					
	YHTEENSÄ	28	3059	3001	2979	324	26					
LAPIN	1733	15	1561	143	11	2	1					
	YHTEENSÄ	15	1578	1558	1418	198	14	1				

LIITETAULUKKO 9. (jatkuu)

LÄÄNI MIHET	YHTEENSÄ	IKÄ VUODEN 1985 LOPUSSA						
		-15	16	17	18	19	20-24	25-
KOKO MAA	13909	173	12374	1254	96	10	2	.
	YHTEENSÄ	173	12606	12778	12265	2240	193	.
UUDENMAAN	3499	63	3039	353	40	4	.	.
	YHTEENSÄ	63	3126	3304	3262	773	64	.
TURUN JA PORIN	1945	26	1731	175	12	1	.	.
	YHTEENSÄ	26	1761	1778	1642	303	21	.
AHVENANMAA	54	1	46	7
	YHTEENSÄ	1	47	32	32	7	1	.
HÄMEEN	1858	19	1657	175	6	.	1	.
	YHTEENSÄ	19	1683	1692	1614	275	23	.
KYMEN	912	7	827	75	3	.	.	.
	YHTEENSÄ	7	833	827	808	139	7	.
MIKKELIN	527	7	469	49	1	1	.	.
	YHTEENSÄ	7	481	483	471	67	6	.
POHJ. KARJALAN	474	5	405	56	7	1	.	.
	YHTEENSÄ	5	429	432	405	69	9	.
KUOPION	748	9	664	68	7	.	.	.
	YHTEENSÄ	9	672	636	639	104	17	.
KESKI-SUOMEN	674	9	615	47	2	1	.	.
	YHTEENSÄ	9	626	618	684	120	11	.
VAASAN	1206	14	1104	80	7	1	.	.
	YHTEENSÄ	14	1115	1211	1033	122	10	.
OULUN	1319	11	1212	90	5	.	1	.
	YHTEENSÄ	11	1220	1170	1150	167	15	.
LAPIN	693	2	605	79	6	1	.	.
	YHTEENSÄ	2	613	595	525	94	9	.

LIITETAULUKKO 9. (jatkuu)

LÄÄNI NAISET	YHTEENSÄ	IKÄ VUODEN 1985 LOPUSSA										
		-15	16	17	18	19	20-24	25-				
KOKO MAA		337	18442	1130	67	3	5					
1. LUOKKA	19984	338	18799	19213	18793	2051	129	4				
YHTEENSÄ	59327											
UUDENMAAN		126	4064	329	21		1					
1. LUOKKA	4541											
YHTEENSÄ	13558	127	4179	4324	4282	608	38					
TURUN JA PORIN		45	2658	154	8	1						
1. LUOKKA	2866											
YHTEENSÄ	8509	45	2722	2766	2622	337	15	2				
AHVENANMAA			67	7	2							
1. LUOKKA	76											
YHTEENSÄ	194		68	56	59	11						
HÄMEEN		48	2301	153	5							
1. LUOKKA	2507											
YHTEENSÄ	7549	48	2346	2449	2451	238	17					
KYMEN		13	1212	71	2	1						
1. LUOKKA	1299											
YHTEENSÄ	4016	13	1231	1318	1337	114	3					
MIKKELIN		23	749	40	4							
1. LUOKKA	816											
YHTEENSÄ	2562	23	757	893	810	76	3					
POHJ. KARJALAN		9	750	35	1							
1. LUOKKA	795											
YHTEENSÄ	2231	9	764	747	645	60	6					
KUOPION		11	1052	64	2							
1. LUOKKA	1129											
YHTEENSÄ	3387	11	1073	1088	1089	113	13					
KESKI-SUOMEN		8	952	55	6		1					
1. LUOKKA	1022											
YHTEENSÄ	3035	8	967	997	967	87	9					
VAASAN		24	1859	78	5							
1. LUOKKA	1966											
YHTEENSÄ	5658	24	1888	1781	1809	146	9	1				
OULUN		17	1822	80	6		2					
1. LUOKKA	1927											
YHTEENSÄ	5684	17	1839	1831	1829	157	11					
LAPIN		13	956	64	5	1	1					
1. LUOKKA	1040											
YHTEENSÄ	2944	13	965	963	893	104	5	1				

LIITETAULUKKO 11. YLIOPIELASKIRJOITUKSIIN ILMOITTAUTUNEET SEKÄ NIISSÄ HYVÄKSYTYT, HYLÄTYT JA KESKEYTTÄNEET
OPPILOSLAJIEN JA KOULUOUDON MUKAAN VUONNA 1986

OPPILOSLAJI KULUMUOTO	KEVÄT		SYKSY		KOKO VUOSI	
	ILMOITTAU- TUNEITA	HYVÄKSYTYJÄ YHTEENSÄ	ILMOITTAU- TUNEITA	HYVÄKSYTYJÄ YHTEENSÄ	KESKEYT- TÄNEITÄ	HYVÄKSYTYJÄ YHTEENSÄ
UUDET TUTKINNOT						
VARSINAINEN OPPILOSLAJI						
PÄIVÄKOULU	31224	28825	2355	407	70	29141
ILTAKOULU	29798	27667	2122	37	10	27672
	1426	1178	233	370	60	1469
LUKION SUOR. YKSITYISOPILOSLAJI						
PÄIVÄKOULU	149	96	42	75	24	127
ILTAKOULU	56	41	11	31	5	60
	93	55	31	44	19	67
AMMATTILISEN OPPILOSLAJIEN SUOR. YKSITYISOPILOSLAJI						
PÄIVÄKOULU	64	39	18	40	9	60
ILTAKOULU	7	3	3	19	5	10
	57	36	15	21	4	50
HYLÄTYN PAKOLLISEN KORKEEN OLSIJAN SUOR. YKSITYISOPILOSLAJI						
PÄIVÄKOULU	714	263	359	2503	837	1705
ILTAKOULU	517	193	260	2165	707	1465
	197	70	99	338	130	240
KESKEN JÄÄNYTTÄ TUTKINTOA SUORITettava						
PÄIVÄKOULU	3	2	1	20	5	17
ILTAKOULU	2	1	1	14	3	12
	1	1	-	6	2	5
UUDET TUTKINNOT YHTEENSÄ						
PÄIVÄKOULU	32154	29225	2775	3045	945	31050
ILTAKOULU	30380	27885	2397	2266	730	29239
	1774	1340	378	779	215	1831

LIITETAULUKKO 12. YLIOPIILASTUTKINNON VUONNA 1986 SUORITTAANEET LÄNEITTÄIN YLEISARVOSANAN JA KUNTAHUODON MUKAAN

LÄÄNI KUNTAYUJTO	TUTKINNON SUORITTAANEET				YLEISARVOSANA				A			
	YHTEENSÄ	%	YHTEENSÄ	%	YHTEENSÄ	%	YHTEENSÄ	%	YHTEENSÄ	%	YHTEENSÄ	%
KOKO MAA	31050	100,0	6036	19,4	9276	29,9	7493	24,1	6506	22,2	1339	4,3
UUDENMAAN LÄÄNI KAUPUNGIT MUUT KUNNAT	7869 7077 792	100,0 100,0 100,0	1769 1622 147	22,5 22,9 18,6	2385 2120 265	30,3 30,0 33,5	1809 1625 184	23,0 23,0 23,2	1606 1439 167	20,4 20,3 21,1	300 271 29	3,8 3,8 3,7
TURUN JA PORIN LÄÄNI ¹⁾ KAUPUNGIT MUUT KUNNAT	4404 3094 1310	100,0 100,0 100,0	836 574 262	19,0 18,6 20,0	1336 938 398	30,3 30,4 30,4	1085 768 317	24,6 24,8 24,2	962 676 286	21,9 21,8 21,8	185 138 47	4,2 4,5 3,6
HÄMEEN LÄÄNI KAUPUNGIT MUUT KUNNAT	4137 3007 1130	100,0 100,0 100,0	926 603 223	20,0 20,1 19,7	1228 890 338	29,7 29,6 29,9	995 740 255	24,1 24,6 22,6	930 623 237	22,5 22,4 22,7	158 101 57	3,8 3,4 5,0
KYMEN LÄÄNI KAUPUNGIT MUUT KUNNAT	2099 1651 448	100,0 100,0 100,0	391 293 98	18,6 17,7 21,9	651 504 147	31,0 30,5 32,8	521 419 102	24,8 25,4 22,8	448 358 90	21,3 21,7 20,1	86 77 11	4,2 4,7 2,5
MIKKELIÄ LÄÄNI KAUPUNGIT MUUT KUNNAT	1263 869 394	100,0 100,0 100,0	226 164 62	17,9 18,9 15,7	389 258 131	30,8 29,7 33,2	294 206 88	23,3 23,7 22,3	262 206 90	23,4 23,7 22,8	58 35 23	4,6 4,0 5,8
POHJOIS-KARJALAN LÄÄNI KAUPUNGIT MUUT KUNNAT	598 536 462	100,0 100,0 100,0	192 104 88	19,2 19,4 19,0	277 156 121	27,8 29,1 26,2	242 127 115	24,2 23,7 24,9	234 123 111	23,4 22,9 24,0	52 26 27	5,3 4,9 5,8
KUOPION LÄÄNI KAUPUNGIT MUUT KUNNAT	1726 1065 661	100,0 100,0 100,0	293 179 114	17,0 16,8 17,2	488 306 182	28,3 28,7 27,5	430 242 188	24,9 22,7 28,4	428 278 150	24,8 24,1 22,7	57 60 27	5,0 5,6 4,1
KESKI-SUOMEN LÄÄNI KAUPUNGIT MUUT KUNNAT	1601 711 890	100,0 100,0 100,0	296 160 136	18,5 22,5 15,3	481 203 278	30,0 28,6 31,2	403 178 225	25,2 25,0 25,3	359 137 222	22,4 19,3 24,9	62 33 29	3,9 4,6 3,3

1) TURUN JA PORIN LÄÄNIN TIETOIHIN SISÄLTÄVÄT MYÖS AHVENANMAALLA YLIOPIILASTUTKINNON SUORITTAANEET.

LIITETAULUKKO 13. YLIOPILASTUTKINNON VUONNA 1986 SUORITTANEET IAIN, SUKUPUOLEN JA KOULUMUODON MUKAAN

KCULUMUOTO YHTEENSÄ IKÄ VUODEN LOPUSSA

-17 18 19 20 21 22 23 24 25 26 27 28 29 30-

YHTEENSÄ

PÄIVÄKOULUT

29219	2	509	24549	3785	283	30	10	3	1	1	3	4	-	36
11243	-	165	8986	1903	163	13	3	1	3	-	-	2	-	4
17976	2	344	15563	1882	120	17	7	2	1	1	3	2	-	32

ILTAKOULUT

1831	1	12	217	275	165	116	87	86	88	69	64	63	56	554
461	-	2	56	83	33	27	19	32	25	19	24	14	17	110
1370	1	10	161	192	112	89	68	54	63	50	40	49	37	444

SUOMENKIELISET

PÄIVÄKOULUT

27612	-	470	23198	3581	277	28	9	3	4	1	3	3	-	35
10625	-	149	8473	1818	159	13	3	1	3	-	-	2	-	4
16987	-	321	14725	1763	118	15	6	2	1	1	3	1	-	31

ILTAKOULUT

1780	1	10	207	264	143	114	79	84	87	68	64	61	52	545
445	-	2	54	78	32	27	17	32	24	19	24	13	17	106
1335	1	8	153	186	111	87	62	52	63	49	40	48	35	440

RUOTSINKIELISET

PÄIVÄKOULUT

1607	2	35	1351	204	6	2	1	-	-	-	-	1	-	1
618	-	14	513	85	4	-	-	-	-	-	-	-	-	-
989	2	23	838	119	2	2	1	-	-	-	-	1	-	1

ILTAKOULUT

51	-	2	10	11	2	2	8	2	1	1	-	2	2	6
16	-	-	2	5	1	-	2	-	1	-	-	1	-	4
35	-	2	8	6	1	2	6	2	-	-	-	1	2	4

**TILAAAN TÄLLÄ KORTILLA MERKITSEMÄNI JULKAISUT TAI
JULKAISUSARJAT VUODELLE 1987 KESTOTILAUKSENA**

**MUISTA NOPEA
PUHELINTILAUS
(90)173 4534 (90) 173 4535**

	JULKAISUN NIMI	Tilaus- hinta	Kpl	Kesto- tilaus	Ilmest- kert./v.
	Koulutus- ja tutkimustilastot				
8965	Koulutus- ja tutkimustilastot, koko sarja	230,-			24-25
9158	Peruskoulut	40,-			2
9157	Lukiot	30,-			2
9155	Ammatilliset oppilaitokset	55,-			7
9156	Korkeakoulut	58,-			6
9336	Väestön koulutus rakenne kunnittain	40,-			2
9334	Tiede- ja teknologia	20,-			2
9249	Peruskoulu- ja lukioasteen menot	20,-			1
9352	Opintotukea hakeneet ja saaneet	15,-			1
9333	*Oppilaiden ikä 1985, ilm. toukok. -87	20,-			-
	Taulukkopaketit				
9332	Lukiokohtaiset taulukot syyslukukaudelta	35,-			1
9350	Koulutus rakennetaulukot tutkinnottain Muut taulukot eri tilauksesta puh. (90) 58001/Koulustilastotoimisto	35,-			1
	Luokitukset				
8964	Koulutusluokitus 31.12.84	50,-			
9281	Personalens utbildningskoder	25,-			
9331	Oppilaitosluettelo 31.12.86 (osa A ja B)	120,-			
	Muita julkaisuja				
8989	Koulutieto 1986 (Taskutilasto)	10,-			
9335	*Tiede ja teknologiaindikaattorit 1987, ilm. syksyllä 1987	125,-			
9354	*Väestön tutkinto- ja koulutus rakenne ennuste 1986-2000, ilm. v. -87 lopulla	50,-			
9248	Erityisopetus 1983/84	15,-			
9279	Oppilaiden sosiaalinen tausta 1980	18,-			
9125	Aikuiskoulutukseen osallistuminen 1980	27,-			
9278	Opettajien (peruskoulut, lukiot) työmäärätutkimus 1979	35,-			
9337	Korkeakouluopettajien ajankäyttötutkimus 1983	10,-			



TILASTOKESKUS - Tietopalvelutalo
Annankatu 44, 00101 Helsinki



TILASTOKESKUS-STATISTIKCENTRALEN

PL 504
PB00101 HELSINKI
HELSINGFORSVirkalähetys
Tjänsteförsandelse

TK000A - 001

ARKISTO

A 2

TILAAN TÄLLÄ KORTILLA MERKITSEMÄNI JULKAISUT

	Julkaisun nimi	Hinta	Kpl
8950	Suomen tilastollinen vuosikirja 85/86	215,-	
8937	Naiset ja miehet työelämässä	38,-	
8939	Tietoja naisista ja miehistä	8,-	
9123	Nuorten elinolot, 130 s.	43,-	
9122	Nuorten elinolot kalvopaketti 10 kpl kalvoja + tekstit	200,-	
9246	Taskutilasto 1987, 32-sivuinen tietopaketti Suomesta eri kielillä _____ kpl suomi _____ kpl ruotsi _____ kpl englantti _____ kpl saksa _____ kpl ranska _____ kpl espanja _____ kpl venäjä _____ kpl arabia	4,-	

Tilasto-
keskus
maksaa
posti-
maksunVASTAUSLÄHETYS
HKI 10 LUPA 3422TILASTOKESKUS
Julkaisujen myynti
PL 504
00003 HELSINKI Lähettäkää minulle Tilastokeskuksen myyntiluettelo 1987

Yritys/Työpaikka

Tilaajan nimi

Tehtävä

Osoite

Puhelinnumero

Postinumero ja toimipaikka

TILASTOKESKUS - Tietopalvelutalo
Annankatu 44, 00101 HelsinkiJULKAISUJEN MYYNTI:
Tilastokeskus, PL 504, 00101 Helsinki
Puh. (90) 173 4535
Valtion painatuskeskuksen kirjakaupat
Helsingissä Annankatu 44 ja Eteläesplanadi 4FÖRSÄLJNING:
Statistikcentralen, PB 504, 00101 Helsingfors
Tel. (90) 173 4535
Statens tryckericentralens bokhandlar i
Helsingfors Annegatan 44 och Södra esplanaden 4SALES OF PUBLICATIONS
Central Statistical Office of Finland
P.O.B. 504, SF-00101 Helsinki, Finland
Phone internat. +358 0 1734 535
Telex 122656 tikes sf
Government Printing Centre bookshops in Helsinki located
at Annankatu 44 and Eteläesplanadi 4