

SUOMEN VIRALLINEN TILASTO—FINLANDS OFFICIELLA STATISTIK  
*OFFICIAL STATISTICS OF FINLAND*

XIII:84

---

POSTI- JA LENNÄTINLAITOS

POST- OCH TELEGRAFVERKET

*POST AND TELEGRAPH OFFICE*

1968

HELSINKI 1969

POSTI- JA LENNÄTINLAITOS  
POST- OCH TELEGRAFVERKET

*POST AND TELEGRAPH OFFICE*

1968



---

POSTI- JA LENNÄTINHALLITUS · POST- OCH TELEGRAFSTYRELSEN  
*ADMINISTRATION OF POSTS AND TELEGRAPHS*

HELSINKI · HELSINGFORS

18285



## SISÄLLYSLUETTELO

Teksti	Sivu
I Yleinen hallinto ja toiminta .....	5
II Postitoimi .....	14
III Teletoimi .....	21
IV Muut tehtävät .....	36
V Talous .....	39

### Diagrammat

Esipuhe .....	44
Diagrammaluettelo .....	45
Diagrammat .....	47

### Taulukot

1. Henkilökunta 31. 12. 1968 .....	101
2. Posti- ja lennätinhallituksessa käsiteltyjen kirjelmien lukumäärä vuosina 1967—1968 .....	108
3. Henkilökunta vuosina 1964—1968 .....	109
4. Virkavapaudet ja vuosilomat vuosina 1964—1968 ..	110
5. Oppikurssit vuosina 1967—1968 .....	112
6. Toimipaikkamuutokset vuonna 1968 .....	113
7. Kiinteät toimipaikat lääneittäin vuosina 1964—1968 ..	114
8. Kiinteät toimipaikat tehtäviensä mukaan vuosina 1964—1968 .....	115
9. Liikkuvat toimipaikat vuosina 1964—1968 .....	115
10. Lennätintoimipaikat vuosina 1964—1968 .....	116
11. Posti- ja lennätinlaitoksen puhelintoimipaikat vuosina 1964—1968 .....	116
12. Puhelinkeskukset vuosina 1964—1968 .....	117
13. Radioasemat vuosina 1964—1968 .....	117
14. Postinkuljetus sekä maalaiskirjeen- ja postinkanto kotimaassa vuosina 1964—1968 .....	118
15. Postinkuljetus- ja maalaiskirjeenkantolinjat sekä postinkanto- ja sanomalehdenkantopiirit vuosina 1964—1968 ..	118
16. Postin rautateitse kulkemat kilometrit vuosina 1964—1968 .....	119
17. Postilinja-autoliikenne vuosina 1964—1968 .....	120
18. Liikenne- ja kuljetusvälineet vuosina 1964—1968 ...	120
19. Liikenne- ja kuljetusvälineiden ikä 31. 12. 1968 ...	121
20. Postimerkkiautomaatit, kirjelaatikot ja irtolaukut vuosina 1964—1968 .....	121
21. Koti- ja ulkomaiset lähetykset vuosina 1964—1968 ..	122
22. Maksunalaiset lähetykset ja virkalähetykset vuosina 1964—1968 .....	122
23. Tavalliset lähetykset vuosina 1964—1968 .....	123
24. Kirjatut lähetykset vuosina 1964—1968 .....	123
25. Vakuutetut ja määräravoiset lähetykset vuosina 1964—1968 .....	124
26. Posti- ja postiennakko-osoitukset sekä postiennakko-lähetykset vuosina 1964—1968 .....	124
27. Lähetysten vakuutus-, raha- ja arvomäärät vuosina 1964—1968 .....	125
28. Postin kuljetettavaksi jätetyt sanomalehdet vuosina 1964—1968 .....	125
29. Perillesaamattomat lähetykset vuonna 1968 .....	126
30. Maksunalaiset lähetykset ulkomaille vuonna 1968 ...	127
31. Eräiden Euroopan maiden postitilastoa vuonna 1967 ..	128
32. Posti- ja lennätinlaitoksen kotimainen lennätin- ja telexverkko vuosina 1964—1968 .....	129

## INNEHÄLLSFÖRTECKNING

Text	Sida
I Allmän förvaltning och verksamhet .....	5
II Postväsendet .....	14
III Televäsendet .....	21
IV Övriga göromål .....	36
V Ekonomin .....	39

### Diagram

Förord .....	44
Diagramförteckning .....	45
Diagram .....	47

### Tablåer

1. Personalen 31. 12. 1968 .....	101
2. Antalet skrivelser som behandlats vid post- och telegrafstyrelsen åren 1967—1968 .....	108
3. Personalen åren 1964—1968 .....	109
4. Tjänstledigheter och semestrar åren 1964—1968 ....	110
5. Undervisningskurser åren 1967—1968 .....	112
6. Förändringar beträffande anstalterna år 1968 .....	113
7. De fasta anstalterna länsvis åren 1964—1968 .....	114
8. De fasta anstalterna, indelade enligt göromål, åren 1964—1968 .....	115
9. De rörliga anstalterna åren 1964—1968 .....	115
10. Telegrafanstalterna åren 1964—1968 .....	116
11. Post- och telegrafverkets telefonanstalter åren 1964—1968 .....	116
12. Telefoncentralerna åren 1964—1968 .....	117
13. Radiostationerna åren 1964—1968 .....	117
14. Postbefordran samt lantbrevbäring och postutbärning inom landet åren 1964—1968 .....	118
15. Postbefordrings- och lantbrevbäringslinjer samt postutbärnings- och tidningsutbärningsdistrikt åren 1964—1968 .....	118
16. Antalet postförda kilometer å järnväg åren 1964—1968 ..	119
17. Postbusstrafiken åren 1964—1968 .....	120
18. Trafik- och transportmedlen åren 1964—1968 ....	120
19. Trafik- och transportmedlens ålder 31. 12. 1968 ...	121
20. Frimärksautomater, brevlådor och lösväskor åren 1964—1968 .....	121
21. In- och utrikes försändelser åren 1964—1968 .....	122
22. Portopliktiga försändelser och tjänsteförsändelser åren 1964—1968 .....	122
23. Vanliga försändelser åren 1964—1968 .....	123
24. Rekommenderade försändelser åren 1964—1968 ....	123
25. Assurerade försändelser och försändelser med angivet värde åren 1964—1968 .....	124
26. Post- och postförskottsansvisningar samt postförskotts-försändelser åren 1964—1968 .....	124
27. Försändelsernas assurans-, penning- och värdebelopp åren 1964—1968 .....	125
28. Till postbefordran inlämnade tidningar åren 1964—1968 .....	125
29. Obeställbara försändelser år 1968 .....	126
30. Portopliktiga försändelser till utlandet år 1968 ....	127
31. Några europeiska länders poststatistik år 1967 ....	128
32. Post- och telegrafverkets inrikes telegraf- och telexnät åren 1964—1968 .....	129

	Sivu		Sida
33. Yleisessä liikenteessä olevat posti- ja lennätinlaitoksen keskuksien väliset kotimaiset puhelinjohdot vuosina 1964—1968 .....	129	33. Post- och telegrafverkets telefonledningar i allmän trafik mellan centraler inom landet åren 1964—1968 .....	129
34. Käytössä olevat posti- ja lennätinlaitoksen kotimaiset kauko- ja verkkoryhmäjohdot vuosina 1964—1968 .....	130	34. Post- och telegrafverkets i bruk varande fjärr- och nätgruppsledningar inom landet åren 1964—1968 ..	130
35. Posti- ja lennätinlaitoksen kaukopuhelinverkko: avojohdot, kaapelit ja radiolinkit vuosina 1964—1968 ..	131	35. Post- och telegrafverkets fjärrnät: luftledningar, kablar och radiolänkar åren 1964—1968 .....	131
36. Tilaajavalintainen kotimainen kaukopuhelinverkko vuosina 1964—1968 .....	131	36. Fjärrtelefonnätet med abonnentval inom landet åren 1964—1968 .....	131
37. Verkkoryhmä- ja oikojohdot: avojohdot, kaapelit ja radiolinkit vuosina 1964—1968 .....	131	37. Nätgruppsledningar och tvärförbindelser: luftledningar, kablar och radiolänkar åren 1964—1968 .....	131
38. Paikallispuhelinverkot: puhelinkeskukset ja -liittymät sekä puhelimet vuosina 1964—1968 .....	132	38. Lokalnäten: telefoncentraler och -anslutningar samt telefoner åren 1964—1968 .....	132
39. Paikallispuhelinverkot: avojohdot ja kaapelit vuosina 1964—1968 .....	132	39. Lokalnäten: luftledningar och kablar åren 1964—1968 .....	132
40. Pylväät ja pylväslinjat vuosina 1964—1968 .....	133	40. Stolpar och stolplinjer åren 1964—1968 .....	133
41. Sähkösanomaliikenne vuosina 1964—1968 .....	133	41. Telegramtrafiken åren 1964—1968 .....	133
42. Sähkösanomat vastaanotto- ja perilletoimitustavan mukaan vuosina 1964—1968 .....	134	42. Telegrammen enligt sättet för deras mottagning och frambefordran åren 1964—1968 .....	134
43. Sähkösanomaliikenne ulkomaille vuosina 1967—1968 .....	134	43. Telegramtrafiken till utlandet åren 1967—1968 .....	134
44. Telexliikenne vuosina 1964—1968 .....	135	44. Telextrafiken åren 1964—1968 .....	135
45. Telexliikenne ulkomaille vuosina 1967—1968 .....	136	45. Telextrafiken till utlandet åren 1967—1968 .....	136
46. Puhelinliikenne vuosina 1964—1968 .....	137	46. Telefontrafiken åren 1964—1968 .....	137
47. Keskuksien välinen käsivälitteinen puhelinliikenne posti- ja lennätinlaitoksen johdoilla kuukausittain ja puheluluokittain vuonna 1968 .....	138	47. Manuell telefontrafik mellan centraler på post- och telegrafverkets ledningar per månad och enligt samtalsklasser år 1968 .....	138
48. Puhelinliikenne ulkomaille vuosina 1967—1968 .....	139	48. Telefontrafiken till utlandet åren 1967—1968 .....	139
49. Eräiden maiden puhelinlilastoa vuonna 1967 .....	140	49. Några länders telefonstatistik år 1967 .....	140
50. Kiinteä radiolennätinliikenne Suomen ja ulkomaiden välillä vuosina 1967—1968 .....	140	50. Den fasta radiotelegraftrafiken på utlandet åren 1967—1968 .....	140
51. Siirtyvä meriradioliikenne vuosina 1964—1968 .....	141	51. Den rörliga sjöradiotrafiken åren 1964—1968 .....	141
52. Tulot, menot ja rahaliike vuosina 1964—1968 .....	142	52. Inkomster, utgifter och penningrörelse åren 1964—1968 .....	142
53. Tulot vuosina 1964—1968 .....	142	53. Inkomster åren 1964—1968 .....	142
54. Henkilömenot vuonna 1968 .....	143	54. Personalutgifter år 1968 .....	143
55. Asiamenot vuonna 1968 .....	143	55. Sakutgifter år 1968 .....	143
56. Tulot ja menot vuonna 1968 .....	144	56. Inkomster och utgifter år 1968 .....	144
57. Posti- ja lennätinlaitoksen omaisuus 31. 12. 1968 .....	146	57. Post- och telegrafverkets egendom 31. 12. 1968 ..	146
58. Uudistusrahaston tulot ja menot vuonna 1968 .....	146	58. Föryrlysefondens inkomster och utgifter år 1968 ..	146
59. Valtion radiorahaston tulot ja menot vuonna 1968 ..	147	59. Statens radiofunds inkomster och utgifter år 1968 ..	147
60. TELEVA vuosina 1964—1968 .....	147	60. TELEVA åren 1964—1968 .....	147
61. Turun Asennuspaja vuosina 1964—1968 .....	148	61. Åbo Installationsverkstad åren 1964—1968 .....	148
62. Keskusautokorjaamo vuosina 1964—1968 .....	148	62. Centrala bilreparationsverkstaden åren 1964—1968 ..	148

#### Toimipaikkataulut

1. Toimipaikat ja henkilökunta 31. 12. 1968 .....	150
Liite 1. Perustetut, muodostetut ja lakkautetut toimipaikat .....	163
Liite 2. Toimipaikkojen nimenmuutokset .....	167
Liite 3. Toimipaikat, joiden toiminta on ollut tilapäisesti keskeytyneenä .....	168
Liite 4. Haaraosastot 31. 12. 1968 .....	169
2. Postitilastoa .....	170
Liite 1. Postivaunupiirin postitilastoa .....	206
3. Lennätintilastoa	
A. Sähkösanomatilastoa .....	207
B. Telextilastoa .....	213
4. Puhelinlilastoa	
A. Posti- ja lennätinlaitoksen paikallisverkot 31. 12. 1968 .....	214
B. Puhelinlilastoa verkkoryhmittäin .....	230
5. Tulot ja menot .....	236
6. Postisäästöpankin postisiirto- ja postisäästöliiketehtävät .....	247

#### Tabeller över anstalterna

1. Anstalter och personal 31. 12. 1968 .....	150
Bilaga 1. Inrättade, ombildade och indragna anstalter .....	163
Bilaga 2. Ändringar av namn på anstalter .....	167
Bilaga 3. Anstalter, vilkas verksamhet tillfälligt varit avbruten .....	168
Bilaga 4. Filialer 31. 12. 1968 .....	169
2. Poststatistik .....	170
Bilaga 1. Post, som inlämnats till postkupédistriktets anstalter .....	206
3. Telegrafstatistik	
A. Telegramstatistik .....	207
B. Telexstatistik .....	213
4. Telefonstatistik	
A. Post- och telegrafverkets lokalnät 31. 12. 1968 .....	214
B. Telefonstatistik, ordnad enligt nätgrupper .....	230
5. Inkomster och utgifter .....	236
6. Postsparbankens postgiro- och postsparrörelsegöromål .....	247

## LIST OF CONTENTS

Text	Page
Postage stamps issued by the Administration of Posts and Telegraphs of Finland during 1968, between pages 12 and 13 .....	42
Economic Development .....	42

Diagrams	Page
Preface .....	44
List of diagrams .....	45
Diagrams .....	47

# I YLEINEN HALLINTO JA TOIMINTA

## HALLINTO

### Posti- ja lennätinhallitus

*Kokoonpano.* Posti- ja lennätinhallitukseen ovat kertomusvuonna kuuluneet: puheenjohtajana pääjohtaja Oiva Saloila ja jäseninä järjestelyosaston johtaja M. Honkasalo, postiosaston johtaja A. J. Uotila, lennätinosaston johtaja V. E. Haverinen, ulkomaanosaston johtaja T. A. Puolanne, talousosaston johtaja O. G. Wuolle, radio-osaston johtaja T. V. G. Kytöniemi, kansliaosaston johtaja T. U. A. Roine ja hankintaosaston johtaja T. A. Tairio sekä kiinteistötoimiston toimistopäällikkö P. Kekäläinen.

### Säännökset ja määräykset

Posti- ja lennätinhallitus antoi huhtikuun 11 p:nä määräykset eräiden henkilöasioiden käsittelystä laitoksen linjahallinnossa. Tällä päätöksellä, joka tuli voimaan kesäkuun 1 p:nä, toteutettiin varsin laajamittainen toimivallan siirto keskushallinnosta linjahallinnon viranomaisille virkasuhteessa tai siihen verrattavassa palvelussuhteessa olevaa linjahallinnon henkilökuntaa koskevissa henkilöasioissa. Toimivallan siirto koski ennen muuta virkaatoimittavan ja viransijaisen määräämistä sekä vuosiloman ja virkavapauden myöntämistä koskevia ratkaisuja. Samalla tehtiin virantoimitusohjesääntöön, postitarkastajain johtosääntöön ja postivaunupiirin virkailijain johtosääntöön edellä mainitusta päätöksestä johtuvat muutokset.

Postitarkastajain johtosääntöä muutettiin lisäksi tammikuun 4 p:nä, helmikuun 1 p:nä ja lokakuun 10 p:nä. Muutokset johtuivat postitarkastajan oikeudesta ratkaista kiinteistö- ja kalustoasioita, kassantarkastusvelvollisuudesta ja matkalaskujen ennakotarkastuksesta sekä hyväksymisestä annettujen määräysten uudistamisesta.

Sanomalehtiohjesääntöä muutettiin marraskuun 14 p:nä. Muutos johtui ulkomailla ilmestyvien sanomalehtien tilaajaluettelon pitämistä postiasemalla II koskevien määräysten uudistamisesta.

Tiliohjesäännöstä otettiin kertomusvuonna uusi korjattu painos. Ohjesääntöä muutettiin tammikuun 4 p:nä, lokakuun 10 p:nä ja joulukuun 27 p:nä. Lisäksi muutettiin ohjesäännön liitteitä 1 ja 4. Muutokset johtuivat eräiden tilinpidollisten määräysten uudistamisesta sekä ohjesäännön täydentämisestä väritelevisiolupia, postimerkkiautomaatteja, osoitusvarainkassakirjaa C ja aluetoimiston kassapäiväkirjaa koskevilla tilinpidollisilla määräyksillä. Väritelevisiolupien käyttöönotto tammikuun 1 päivästä 1969 lukien aiheutti myös muutoksen "Vastaanotto-laitteita ja vastaanottolupia koskevat määräykset" -nimiseen julkaisuun.

Marraskuun 14 p:nä muutettiin kansaneläkeosoitusten maksamisesta annettuja ohjeita. Muutoksen aiheutti mainittujen ohjeiden eräiden määräysten uudistaminen. Muutoksia sovellettiin tammikuun 1 päivästä 1969 lukien.

# I ALLMÄN FÖRVALTNING OCH VERKSAMHET

## FÖRVALTNING

### Post- och telegrafstyrelsen

*Sammansättning.* Post- och telegrafstyrelsen bestod under berättelseåret av generaldirektör Oiva Saloila, ordförande, samt följande ledamöter: direktören för organisationsavdelningen M. Honkasalo, direktören för postavdelningen A. J. Uotila, direktören för telegrafavdelningen V. E. Haverinen, direktören för utrikesavdelningen T. A. Puolanne, direktören för ekonomiavdelningen O. G. Wuolle, direktören för radioavdelningen T. V. G. Kytöniemi, direktören för kansliavdelningen T. U. A. Roine och direktören för upp-handlingsavdelningen T. A. Tairio samt byråchefen för fastighetsbyrån P. Kekäläinen.

### Stadganden och föreskrifter

Post- och telegrafstyrelsen utfärdade den 11 april bestämmelser om behandlingen av vissa personalärenden vid verkets linjeförvaltning. Genom detta beslut, som trädde i kraft den 1 juni, skedde en mycket omfattande överföring av befogenheter från centralförvaltningen till myndigheter inom linjeförvaltningen i personalärenden, som gällde personal i tjänsteförhållande eller därmed jämförbart anställningsförhållande vid linjeförvaltningen. Delegeringen av befogenheter gällde framför allt förordnande av tjänstförrättande funktionärer och vikarier samt beviljande av semester och tjänstledighet. Samtidigt gjordes i tjänstgöringsreglementet, instruktionen för postinspektörerna och instruktionen för befattningshavarna i postkupidistriktet de ändringar som föranleddes av ovannämnda beslut.

Instruktionen för postinspektörerna ändrades dessutom den 4 januari, den 1 februari och den 10 oktober. Ändringarna föranleddes av postinspektörernas rätt att avgöra ärenden som gäller fastigheter och inventarier samt av en revision av bestämmelserna om skyldigheten att förrätta kassarevision samt om förhandsgranskning och godkännande av reseräkningar.

Tidningsreglementet ändrades den 14 november. Ändringen föranleddes av en revision av bestämmelserna om förande av förteckning över prenumeranter på utomlands utkommande tidningar vid poststationer II.

En ny, korrigerad upplaga av räkenskapsreglementet utkom under berättelseåret. Reglementet ändrades den 4 januari, den 10 oktober och den 27 december. Dessutom ändrades bilagorna 1 och 4 till reglementet. Ändringarna berodde på revision av vissa räkenskapsbestämmelser samt på att reglementet kompletterades med bestämmelser som gäller räkenskapsföringen i fråga om färgtelevisionslicenser, frimärksautomater, kassaboken C över anvisningsmedel och kretsbyrås kassajournal. Införandet av färgtelevisionslicenser den 1 januari 1969 föranleddes också en ändring i publikationen "Föreskrifter angående radioanläggningar och radiolicenser."

Den 14 november ändrades föreskrifterna angående utbetalning av folkpensionsanvisningar. Ändringen föranleddes av en revision av vissa föreskrifter i nämnda direktiv. Ändringarna började tillämpas den 1 januari 1969.

Helmikuun 1 p:nä posti- ja lennätinhallitus muutti tammi-kuun 10 p:nä 1963 viransijaisen palkkauksesta eräissä tapauksissa antamia määräyksiä siten, että henkilöllä, joka viran tai toimen vakinaisen haltijan tai ylimääräisen toimenhaltijan poissa tai estyneenä ollessa on määrätty hänen viransijaisekseen, on oikeus määräyksissä lähemmin mainituilla edellytyksillä hänen hoitamaansa virkaan tai toimeen kuuluviin palkka-etuihin koko viran tai toimen hoitoajalta vähentämättöminä, ei kuitenkaan yleensä viikkoa lyhyemmältä ajalta, ellei siihen ole erityistä syytä. Milloin viran- tai toimenhaltija tai ylimääräinen toimenhaltija on oikeutettu itse palkkaamaan sijaisensa, ei viransijainen kuitenkaan ole oikeutettu saamaan laitokselta palkkaa.

Valtionhallinnon virkamiesten työajan lyhennyttä 30.6. luku-ien 40 tuntiin viikossa tehtiin asiasta kesäkuun 24 p:nä työaikaopimus posti- ja lennätinhallituksen ja virkamiehiä edustavien kolmen keskusjärjestön välillä. Heinäkuun 10 p:nä posti- ja lennätinhallitus antoi määräykset ja ohjeet työaikalaisten virkamiesten työajoista posti- ja lennätinhallinnossa. Työaikalaisten soveltamisesta valtion virkamiehiin annettiin saman heinäkuun 26 p:nä asetus, jolla siirrettiin kesäkuun 30 päivästä lukien työaikalaisten alaiseksi muiden ohella myös suuri joukko posti- ja lennätinlaitoksen virkamiehiä, mm. liikennevirkamiestehävissä toimivat.

#### Kirjelmien lukumäärä

Posti- ja lennätinhallituksessa käsiteltyjen kirjelmien määrä oli kertomusvuonna 1 170 627. Luku on 2.2 % suurempi kuin edellisenä vuonna. Lähetettyjen kirjelmien määrä lisääntyi 3.7 ja saapuneiden 0.2 %. Asiaa valaiseva taulukko on sivulla 108.

## HENKILÖKUNTA

#### Henkilökunnan lukumäärä, muutokset ja poissaolot

Laitoksen henkilökunnan määrä oli kertomusvuoden päättyessä 39 338 eli 1.6 % suurempi kuin vuotta aikaisemmin. Henkilökunnasta oli virkasuhteessa 19 731 eli 50.1 %, julkis-oikeudellisessa urakkasopimussuhteessa 10 137 eli 25.8 % ja yksityisoikeudellisessa työsopimussuhteessa 9 470 eli 24.1 %. Virkasuhteessa olevista oli peruspalkkaisia yli puolet eli 51.5 %. Naisia oli laitoksen koko henkilökunnasta 19 495 eli 49.6 %.

Henkilökunnan kokoonpanossa tapahtuneista muutoksista mainittakoon, että 27 virkailijaa (21 m. ja 6 n.) kuoli ja 203 virkailijaa (128 m. ja 75 n.) erosi omasta pyynnöstään. Virkoihin ja toimiin nimitettiin 792 henkilöä (495 m. ja 297 n.), joista 554 (342 m. ja 212 n.) ylennettiin tai siirrettiin silloisista laitoksen viroista ja toimista laitoksen muihin virkoihin ja toimiin ja 238 henkilöä (153 m. ja 85 n.) sai ensimmäisen vakinaisen virkansa tai toimensa laitoksessa.

Uusia harjoittelijoita posti- ja lennätinhallitus otti 119, joista 112 (22 m. ja 90 n.) toimi palvelusvelvollisuusin toistaiseksi postitehtävissä ja 7 miestä lennätintehtävissä.

Peruspalkkaisia virkoja tai toimia perustettiin 127 ja lakkautettiin 104. Ylimääräisiä toimia perustettiin 186 ja lakkautettiin 34.

Den 1 februari ändrade post- och telegrafstyrelsen de bestämmelser om avlöning av vikarie i vissa fall som den hade utfärdat den 10 januari 1963, så att den som, när ordinarie innehavare av tjänst eller befattning eller extraordinarie befattningshavare är frånvarande eller förhindrad att tjänstgöra, har förordnats att vara vikarie för honom, äger rätt att under de förutsättningar som närmare anges i bestämmelserna under hela den tid han är vikarie åtnjuta de löneförmåner oavkortade som hör samman med den tjänst eller befattning han sköter, i allmänhet dock inte för kortare tid än en vecka, såvida särskilda skäl härtill inte föreligger. När innehavare av tjänst eller befattning eller extraordinarie befattningshavare är berättigad att själv avlöna vikarie, är vikarien dock inte berättigad att erhålla lön av verket.

När arbetstiden för tjänstemännen inom statsförvaltningen 30.6. förkortades till 40 timmar per vecka, ingicks den 24 juni ett arbetstidsavtal om saken mellan post- och telegrafstyrelsen samt tre centralorganisationer, som företräder tjänstemännen. Den 10 juli utfärdade post- och telegrafstyrelsen bestämmelser och direktiv om arbetstiderna för de tjänstemän inom post- och telegrafstyrelsen som lyder under arbetstidslagen. Den 26 juli gavs en förordning om tillämpning av arbetstidslagen på statens tjänstemän. Genom denna utsträcktes arbetstidslagens tillämpning, räknat från den 30 juni, bl.a. till att gälla ett stort antal av post- och telegrafverkets tjänstemän, bl.a. dem som utför trafiktjänstemannagöromål.

#### Antalet skrivelser

Antalet skrivelser som behandlats vid post- och telegrafstyrelsen utgjorde under berättelseåret 1 170 627. Detta antal är 2.2 % större än föregående år. Antalet avsända skrivelser ökade med 3.7 % och antalet anlända skrivelser med 0.2 %. Saken belyses av en tabell på sidan 108.

## PERSONALEN

#### Personalantal och -förändringar samt frånvaro

Verkets personal var vid årets slut 39 338, dvs. 1.6 % större än ett år tidigare. Av personalen stod 19 731 dvs. 50.1 % i tjänsteförhållande, 10 137 dvs. 25.8 % i offentligt-rättsligt entreprenadavtalsförhållande och 9 470 dvs. 24.1 % i privaträttsligt arbetsavtalsförhållande. Av personer i tjänsteförhållande var över hälften dvs. 51.5 % sådana med grundlön. Antalet kvinnliga anställda utgjorde 19 495 dvs. 49.6 % av verkets hela personal.

Beträffande förändringar i personalens sammansättning må anföras, att 27 funktionärer (21 m. och 6 kv.) avled och 203 funktionärer (128 m. och 75 kv.) avgick på egen begäran. Till innehavare av tjänster och befattningar utnämndes 792 personer (495 m. och 297 kv.), av vilka 554 (342 m. och 212 kv.) blev befordrade eller överflyttades från de tjänster eller befattningar vid verket de dittills innehaft till andra tjänster eller befattningar vid samma verk och 238 personer (153 m. och 85 kv.) tillträdde sina första ordinarie tjänster eller befattningar vid verket.

Post- och telegrafstyrelsen antog 119 nya praktikanter, av vilka 112 (22 m. och 90 kv.) med tjänstgöringsskyldighet tillvidare i postgöromål och 7 män i telegrafgöromål.

Under året inrättades 127 tjänster och befattningar med grundlön och 104 dyliska indrogs. Extraordinarie befattningar inrättades till ett antal av 186 och 34 dyliska indrogs.

Poissaolopäiviä tuli laitoksen koko henkilökunnan osalle 1.25 milj. eli keskimäärin 32 päivää henkeä kohti. Näistä oli sairauspäiviä 6, muita virkavapauspäiviä 3 ja vuosilomapäiviä 22. Virkasuhteessa olevan henkilökunnan kohdalla olivat vastaavat luvut 9, 4 ja 30 eli yhteensä keskimäärin 43 poissaolopäivää henkeä kohti.

## Koulutus

*Kurssit.* Koulutusta haluavien määrä on jatkuvasti pysynyt suurena ja esim. posti- ja teleopiston ylemmälle liikennekursseille ja postimiesten esimieskurssille pyrkivistä voidaan eri karshintavaiheiden jälkeen ottaa oppilaisiksi vain noin neljäsosa. Näiden kurssien oppilasvalinnassa on kuluneena vuonna ensi kerran käytetty tietopuolisten kokeiden ohella soveltuvuustutkimuksia. Posti- ja teleopistossa järjestettiin kertomusvuoden aikana 15 ammattioppikurssia, joihin osallistui kaikkiaan 749 oppilasta. Lisäksi järjestettiin lennätinosastolla 34 kurssia ja radio-osastolla yksi kurssi, joiden yhteinen oppilasmäärä oli 650. Laitoksen ulkopuolella koulutettiin kaikkiaan 1359 laitoksen palveluksessa olevaa 154 eri kurssilla. Erilaisilla kursseilla kertomusvuoden aikana koulutettujen määrä oli täten 2758. Koulutettujen määrä oli laitoksen koko henkilökunnasta 7.0 %.

*Opintomatkat ulkomaille.* Posti- ja lennätinhallituksen myöntämällä apurahoilla teki 17 henkilöä opintomatkan ulkomaille kertomusvuoden aikana. Posti- ja lennätinlaitoksen stipendisäätiön antamalla apurahoilla tehtiin 17 opintomatkaa.

## Huoltotoiminta

*Yleinen huoltotoiminta.* Asuntotoiminnan kohdalla on jatkuvasti oltu yhteydessä postisäästöpankkiin, joka harjoittaa varsin suurimittaista rakennustoiminnan lainoitusta useilla kymmenillä eri paikkakunnilla sekä arava- että ei-aravalinjalla. Tämän toiminnan avulla on myöskin posti- ja lennätinlaitoksen henkilökunnalla ollut mahdollisuus hoitaa uuden asunnon hankkimiseen liittyviä asioita.

Kerho-, virkistys- ja lomatoiminta on jatkunut vilkkaana. Kertomusvuoden aikana järjestettiin useita koko maata käsittäviä tilaisuuksia, joista merkittävimpinä mainittakoon keilailu-, talvionginta- ja ampumamestaruskilpailut. Pohjoismaisen Postilaulajaliiton laulujuhille Tukholmassa osallistui kolme laitoksen henkilökunnan keskuudessa toimivaa kuoroa. Kirjastoiminnan osalta voidaan todeta, että Helsingin ja Oulun kirjastoista on kertomusvuoden aikana tehty yhteensä 18 273 lainausta.

Henkilökunnan lomanviettoa eri lomakylissä ja -kodeissa on tuettu suorittamalla erisuuruisia korvauksia perityistä vuoro-kausihinnoista. Posti- ja lennätinlaitoksen omistamassa Storbyn lomakodissa Ahvenanmaalla vietti lomaansa yhteensä 554 henkilöä. Eri henkilökuntajärjestöjen ja yhteisöjen toimesta aikaansaatuja loma- ja viikonloppupaikkoja on edelleenkin tuettu rahallisesti.

Pääjohtaja Oiva Saloila jakoi entiseen tapaan posti- ja lennätinlaitoksesta eläkkeelle siirtyneille henkilöille kiitoskirjat Helsingissä järjestetyssä tilaisuudessa.

Antalet frånvarodagar utgjorde för verkets hela personals vidkommande 1.25 milj. eller i genomsnitt 32 dagar per person. Av dessa var 6 sjukdomsdagar, 3 dagar för tjänstledighet av annat slag och 22 semesterdagar. För den i tjänsteförhållande anställda personalens del var motsvarande siffror 9, 4 och 30, dvs. sammanlagt i medeltal 43 frånvarodagar per person.

## Skolning

*Kurser.* Antalet personer som önskar komma i åtnjutande av denna förmån håller sig fortfarande högt; av aspiranterna till post- och teleinstituten högre trafikurs och till kurserna för postmansförmån kan efter diverse gallringar antas omkring en fjärdedel. Vid sidan av teoretiska prov har urvalet av elever till dessa kurser under det gångna året för första gången baserats på lämplighetstester. I post- och teleinstituten anordnades under berättelseåret 15 fackliga undervisningskurser, i vilka deltog sammanlagt 749 elever. Dessutom anordnade telegrafavdelningen 34 kurser och radioavdelningen en kurs. Sammanlagt 650 elever deltog. Vid 154 kurser utom verket utbildades sammanlagt 1359 vid verket anställda personer. Antalet personer, som under berättelseåret utbildats vid olika kurser var sålunda 2758. Antalet utbildade var 7.0 % av verkets hela personal.

*Studieresor till utlandet.* Med hjälp av stipendier som beviljats av post- och telegrafstyrelsen företog 17 personer under berättelseåret studieresor till utlandet. Med stöd av stipendier från post- och telegrafverkets stipendiefond företogs 17 studieresor.

## Vårdverksamheten

*Allmän vårdverksamhet.* I fråga om anskaffningen av bostäder har ständig kontakt upprätthållits med postsparbanken. Denna bedriver en mycket omfattande byggnadslåneverksamhet på tiotals olika orter. Härvid byggs både aravabostäder<sup>1)</sup> och bostäder utan aravastöd. Genom denna verksamhet har också personalen vid post- och telegrafverket kunnat sköta de angelägenheter som hör samman med anskaffningen av nya bostäder.

Klubb-, rekreations- och semesterverksamheten var alltså livlig. Under berättelseåret anordnades flera hithörande evenemang, som berörde hela landet. Bland de viktigaste av dem må nämnas mästerskapstävlingar i bowling, pilkfiske och skytte. Tre körer, som arbetar bland verkets personal, deltog i det nordiska postsångarförbundets sångfest i Stockholm. I fråga om biblioteksverksamheten kan konstateras att 18 273 lån under berättelseåret gjordes vid biblioteken i Helsingfors och Uleåborg.

Personalens semestervistelser i olika semesterbyar och -hem understöddes genom att ersättningar av varierande storlek betalades för de dygnspris som uppbars för dessa vistelser. Sammanlagt 554 personer firade sin semester vid semesterhemmet i Storby i Eckerö på Åland, vilket ägs av post- och telegrafverket. Penningunderstöd gavs alltså för de semester- och weekendplatser som skapats av olika personalorganisationer och sammanslutningar.

Generaldirektör Oiva Saloila utdelade enligt tidigare bruk vid en högtidlighet i Helsingfors tackadresser till dem som pensionerats från post- och telegrafverket.

<sup>1)</sup> Arava = en finsk förkortning, som avser bostadsbyggen med social motivering och med statsstöd i form av delfinansiering genom långfristiga lån mot en moderat ränta.

Tulo- ja menoarviossa olevilla määrärahoilla hankittiin posti- ja lennätinlaitoksen henkilökuntaa varten erilaatuisia virka- ja työasusteita yhteensä lähes 30 000 kappaletta. Urheilu- ja kunto liikuntatoiminnan järjestämisestä on edelleenkin pääosiltaan vastannut Posti- ja lennätinurheilijat. Koko maata käsittävät mestaruuskilpailut on järjestetty seuraavilla urheilun aloilla: hiihto, mäenlasku, yleisurheilu, uinti, jalkapallo, miesten ja naisten lentopallo sekä suunnistus. Jalkapallossa on myös suoritettu tavanmukainen ottelu valtionrautateitä vastaan. Posti- ja lennätinurheilun Kannatusyhdistys ry:n Sodankylän Kaksilauttaseen rakennuttama loma- ja retkeilykeskus Muotkan Maja vihittiin käyttöön. Lomavuorokausia majalla kertyi kaikkiaan n. 2 000.

*Työterveys toiminta.* Työterveyslaitoksen kanssa suoritettiin entiseen tapaan melko runsaasti erilaisia terveydellisiä tutkimuksia. Valtaosan tutkimuksista muodostivat joukkotarkastukset, kuten pienoisoröntgenkuvaukset sekä näkö- ja kuulotarkastukset. Työterveyslaitoksen klinikka-autoa hyväksi käyttäen suoritettiin 15 paikkakunnalla laitesuojissa työskentelevien terveystarkastus. Ensiapuhenkilöstön koulutustoimintaa on myös jatkettu. Laitoksen lääkärit ovat tarkastaneet ja antaneet lausuntoja erilaisista lääkintäalaa koskevista kysymyksistä sekä laitoksen palvelukseen otettavien, eläkkeelle pyrkivien ja virkavapautta anovien ym. lääkärintodistuksista.

Laitoksella on eri puolilla maata 12 terveysesemaa. Näillä työskentelevien terveysarten suorittama terveydenhoito toiminta jatkui edellisten vuosien tapaan vastaanottoineen, kotikäynteineen sekä toimi- ja työpaikoilla suoritettuine yleistä hygieniää koskevine tarkastuksineen. Käyntejä terveysesemilla oli 30 138 ja terveysarten suorittamia kotikäyntejä 1 272.

Yksityisoikeudellisessa työsuhteissa valtion olevien posti- ja lennätinlaitoksen toimihenkilöiden ja työntekijäin terveydenhoito on perustunut terveydenhuollon ohjesäännön määräyksiin.

*Työturvallisuus toiminta.* Työturvallisuus toiminta on kertomusvuonna koskenut pääosaltaan työolosuhteissa ilmenneiden epäkohtien poistamista. Tämän johdosta on vuokrattu tai rakentaa hankittu uusia tiloja, parannettu valaistusta, ilmastointilaitteita, työvälineitä jne. Tarkastus-, koulutus- ja valistustyötä on jatkettu edelleen. Tapaturmia sattui laitoksessa kertomusvuonna n. 1 500, joista neljä johti kuolemaan. Työtapaturmaluvut osoittivat ennakkotietojen mukaan alenevaa suuntaa, kun sen sijaan ns. työmatkatapaturmat, tapaturmat matkalla kotoa työhön ja työstä kotiin, ovat olleet edelleenkin noususuunnassa.

## RAKENNUSTOIMINTA JA HANKINNAT

### Kiinteistöt

Vuoden 1968 päättyessä oli kiinteistöjä 1 446 ja niiden kirjanpitoarvo, josta laitos on suorittanut menoarviossa vahviste, tun 2 %:n kuoletuksen, oli 79.1 milj. markkaa. Kiinteistöjen lukumäärän lisäys edellisestä vuodesta oli 67 eli 4.9 %.

Vuoden aikana valmistuivat Haistilan laitesuoja, Kemion kaukoautomaattikeskuksen parakki sekä suuret muutostyöt

Med hjälp av anslagen i budgeten anskaffades för verkets personal inemot 30 000 persedlar, vilka hörde till tjänste- och arbetsdräkter av olika slag. Föreningen Posti- ja lennätinurheilijat ansvarade alltjämt främst för anordnandet av idrotts- evenemang och konditionsfrämjande motion. Landsomfattande mästerskapstävlingar anordnades i följande idrottsgrenar: skidloppning, backhoppning, friidrott, simning, fotboll, volleyboll för damer och herrar samt orientering. I fotboll spelades också en traditionell match mot statsjärnvägarna. Det semester- och exkursionscentrum som understödsföreningen för idrotten inom post- och telegrafverket (Posti- ja lennätinurheilun Kannatusyhdistys ry.) byggt i Kaksilauttanen i Sodankylä och som fått namnet Muotkan Maja (= Muotkastugan) invigdes under året. Antalet semesterdygn i stugan var sammanlagt c. 2 000.

*Arbetshygien.* I samarbete med institutet för arbetshygien utfördes liksom tidigare hälsoundersökningar av olika slag i rätt stor utsträckning. Största delen av undersökningarna var massundersökningar, såsom t. ex. skärmbildsfotograferingar samt granskningar av syn och hörsel. Med hjälp av institutets för arbetshygien klinikbil undersöktes på 15 orter hälsotillståndet bland dem som arbetade i skyddsrum för tekniska anläggningar. Utbildningen av förstahjälppersonal fortsattes. Verkets läkare granskade och avgav utlåtanden över olika spörsmål, som gällde det medicinska området, samt över läkarintyg, som företetts av dem som söker anställning vid verket, dem som önskar avgå med pension och dem som ansöker om tjänstledighet m.fl.

Verket har 12 hälsovårdsstationer på olika håll i landet. Den verksamhet som hälsosystrarna bedriver vid dem fortgick på samma sätt som under tidigare år. Den omfattar mottagningar och hembesök samt inspektioner av den allmänna hygien vid anstalter och arbetsplatser. Antalet besök vid hälsovårdsstationerna var 30 138 och antalet hembesök, som gjordes av hälsosystrarna, var 1 272.

Hälsovården bland de funktionärer och arbetstagare, som är anställda vid post- och telegrafverket i privaträttsligt arbetsavtalsförhållande till staten, grundade sig på bestämmelserna i hälsovårdsreglementet.

*Arbetskyddsverksamheten.* Arbetskyddsverksamheten berörde under berättelseåret främst avskaffande av olägenheter, som konstaterats i arbetsförhållandena. Fördensull hyrdes eller byggdes nya arbetsutrymmen, belysning, ventilationsanläggningar och arbetsredskap m.m. förbättrades. Inspektions-, utbildnings- och upplysningsarbetet fortsattes alltjämt. Inom verket inträffade under berättelseåret omkring 1 500 olycksfall, därav fyra med dödlig utgång. Enligt förhandsuppgifter minskades antalet olycksfall i arbetet, jämfört med tidigare. Däremot ökades alltjämt antalet olycksfall på vägen mellan hemmet och arbetet.

## BYGGNADSVVERKSAMHET OCH ANSKAFFNINGAR

### Fastigheter

Vid utgången av år 1968 var antalet fastigheter 1 446 och deras bokföringsvärde, för vilket verket har erlagt i budgeten fastställd amortering med 2 %, utgjorde 79.1 milj. mark. Antalet fastigheter ökades sedan föregående år med 67, dvs. med 4.9 %.

Under året slutfördes arbetena på ett skyddsrum för anläggningar i Haistila och en barack för fjärrautomatcentralen

Keuruun puhelintalossa ja Kokkolan postitalon lisäksiintöissä. Huomattavia muutoksia ja korjaustöitä suoritettiin mm. Helsingin, Ivalon, Kuopion, Loviisan, Maarianhaminan, Oulun, Outokummun, Rovaniemen ja Sodankylän postitaloissa, Helsingin Lauttasaaren posti- ja asuintalossa, Muonion posti- ja poliisitalossa, Kouvolan puhelintalossa, Kajaanin ja Oulun postiautovarikoissa, Kemijärven postiautotallissa ja Santahaminan radioasemalla.

Kertomusvuoden aikana ostettiin tontit Varkauden ja Lieksan puhelintaloja varten sekä tontit 53 puhelinasemaa, 1 vahvistinasemaa ja 8 linkkiasemaa varten. Luopioisten ja Padasjoen puhelintaloja sekä Jyväskylän Roninmäen laitesuojaa varten ostettiin lisätontit. Hallinnan siirtoina saatiin postitaloiksi Joensuun vanha virastotalo sekä Kuhmon entinen poliisikiinteistö. Savonlinnan Täryniemestä ostettiin varastoalue rakennuksineen. Laitoksen omistamille tai vuokraamille tonteille rakennettiin 60 puhelinasemaa, 5 vahvistinasemaa, 25 välivahvistinasemaa ja 7 linkkiasemarakennusta.

### Hankinnat

Hankintapyyntöjä saapui kertomusvuoden aikana hankintatoimistolle kaikkiaan yli 10 000. Näistä 463 tuli muilta osastoilta koskien lähinnä investointiluoontoisia hankintoja ja 9 550 varastotoimistolta koskien varastotavaroitten hankintaa. Posti- ja lennätinhallituksen istunnossa päätettäviä eli yli 150 000 markan suuruisia hankintoja oli 92. Näiden rahallinen arvo oli yhteensä n. 86 milj. markkaa.

Päävarastosta toimitettiin kertomusvuonna 32 805 autotarvikkeita, 31 691 teletarvikkeita ja 10 416 kalustotarvikkeita sisältävää lähetystä yhteiseltä laskutusarvoltaan 46.1 milj. markkaa. Lisäksi toimitettiin 21 142 kulutustarvikke- ja 26 300 lomakelähetystä. Varastojen kiertonopeus vuodessa oli kaikkien varastotilillä olevien tavaroiden osalta 2.2. Piirivarastoissa olevien tavaroiden kohdalla kiertonopeus oli 2.9, autotarvikkeiden kohdalla 1.7 ja kalustotarvikkeiden kohdalla 1.7.

Laitoksen kuljetuskaluston huolto- ja korjaustöitä suoritettiin pääasiallisesti laitoksen 12 autovarikolla ja 25 huoltopaikkalla. Näillä oli huolto- ja korjaustyötä suorittavan henkilökunnan määrä lähes 800, joista oli insinöörejä 6, teknikoita 39 ja virkasuhteessa olevia esimiehiä ja työnjohtajia 32. Kuljetuskaluston huolto käsitti kertomusvuonna n. 155 000 huoltotöiden, minkä lisäksi suoritettiin n. 550 suurehkoa ja n. 9 000 pienehköä korjausta. Korjaustöitä suoritettiin myös laitoksen omistamassa Keskusautokorjaamossa.

## KANSAINVÄLISET YHTEYDET

### Konferenssit ja kokoukset

Kööpenhaminassa pidettiin 29—31. 5. postin käyttöä ja rationalisointia koskeva pohjoismainen kokous, johon Suomesta osallistuvivat johtaja M. Honkasalo ja yli-insinööri B. Reitmaa.

Säännönmukainen Pohjoismaiden postikonferenssi pidettiin Reykjavikissä 3—5. 7. Suomen postihallinnon edustajina kon-

ferenssiin Kimito samt stora ändringsarbeten i rikstelefonens hus i Keuruu samt i en tillbyggnad till posthuset i Gamllakarleby. Anmärkningsvärda ändrings- och reparationsarbeten utfördes bl.a. i posthusen i Helsingfors, Ivalo, Kuopio, Lovisa, Mariehamn, Outokumpu, Rovaniemi, Sodankylä och Uleåborg, i post- och bostadshuset på Drumsö (i Helsingfors), i post- och polishuset i Muonio, i rikstelefonens hus i Kouvola, vid postbilsdepåerna i Kajaani och Uleåborg, vid postbilsgaraget i Kemijärvi och vid radiostationen på Sandhamn.

Under berättelseåret köptes tomter för hus för rikstelefonen i Varkaus och Lieksa samt för 53 telefonstationer, 1 förstärkarstation och 8 länkstationer. Tilläggsomter köptes för rikstelefonens hus i Luopioinen och Padasjoki samt för ett skyddsrum för anläggningar i Roninmäki i Jyväskylä. Genom övertagande av besittningsrätten erhöll verket det gamla ämbetshuset i Joensuu och den förra polisfastigheten i Kuhmo, med syftet att de skall användas som posthus. I Täryniemi i Nyslott köptes ett lagerområde jämte byggnader. På tomter som verket äger eller arrenderat uppfördes byggnader för 60 telefonstationer, 5 förstärkarstationer, 25 mellanförstärkarstationer och 7 länkstationer.

### Anskaffningar

Under berättelseåret mottog upphandlingsbyrån sammanlagt över 10 000 inköpsorder. Härav kom 463, som närmast gällde inköp av investeringskaraktär, från andra avdelningar, medan 9 550, som gällde anskaffning av lagervaror, kom från förrådsbyrån. Anskaffningar till ett värde som översteg 150 000 mark per ärende och om vilka beslut därför måste fattas vid post- och telegrafstyrelsens plenum, förekom till ett antal av 92. Deras sammanlagda penningvärde var c. 86 milj. mark.

Från huvudförrådet levererades under berättelseåret 32 805 sändningar med biltillbehör, 31 691 med teleartiklar och 10 416 med inventarier till ett sammanlagt faktureringsvärde av 46.1 milj. mark. Dessutom levererades 21 142 sändningar med förbrukningsartiklar och 26 300 med blanketter. Omsättningstakten i lagren under året var i fråga om alla varor på förrådskonton 2.2. I fråga om varor i distriktsförråd var omsättningstakten 2.9, i fråga om biltillbehör 1.7 och i fråga om inventarier 1.7.

Underhåll och reparationer av verkets fordonspark ombesörjdes främst vid verkets 12 bildepåer och 25 serviceplatser. Vid dessa fanns en service- och reparationspersonal på inemot 800 anställda, därunder 6 ingenjörer, 39 tekniker samt 32 förmän och arbetsledare i tjänsteförhållande. Underhållet av fordonsparken innefattade under berättelseåret omkring 155 000 serviceåtgärder. Dessutom utfördes c. 550 större och c. 9 000 mindre reparationer. Reparationsarbeten gjordes också vid Centrala bilreparationsverkstaden, som ägs av post- och telegrafverket.

## INTERNATIONELLA FÖRBINDELSER

### Konferenser och möten

I Köpenhamn hölls 29—31. 5. ett nordiskt möte, som gällde postala drifts- och rationaliseringsfrågor. I detta deltog från Finland direktör M. Honkasalo och överingenjör B. Reitmaa.

Den ordinära nordiska postkonferensen hölls i Reykjavik 3—5. 7. Postförvaltningen i Finland företrädde vid kon-

ferenssiin osallistuivat pääjohtaja Oiva Saloila, johtaja T. Puolanne sekä esittelijä P. Teirilä. Päätöksistä mainittakoon, että Pohjola-postimerkin ilmestymispäiväksi valittiin 28.2.69 ja vahvistettiin julkaisemista koskevat yhteiset muodollisuudet.

Syyskuun 2—9 pnä pidettiin Interlakenissa, Sveitsissä CEPTin telekomission kokous, jossa posti- ja lennätinhallitusta edustivat pääjohtaja Oiva Saloila, johtaja V. Haverinen ja konttoripäällikkö R. Alander.

Pohjoismaiden postitilastoitsijain konferenssi pidettiin Tukholmassa 10—11.9. Tilastotoimiston päällikkö, maisteri J. Koskinen ja maisteri H. Järvinen edustivat Suomen postihallintoa konferenssissa.

Lokakuun 14—25 pnä Mar del Platassa, Argentiinassa pidetyssä CCITT:n IV täysistunnonssa oli Suomen edustajana johtaja V. Haverinen.

Edellä mainittujen lisäksi osallistui 17 posti- ja lennätinlaitoksen virkamiestä 13 postialan tai muun työryhmän kokoukseen Pohjoismaissa ja Keski-Euroopassa.

Telealan pohjoismaisiin sekä CEPTin, CCITT:n ja CCIR:n työryhmäkokouksiin ym. osallistui laitoksesta 55 virkamiestä. Kokouksia oli 40.

#### Uudet sopimukset ja suositukset

Suomen ja Kanadan postihallintojen välillä solmittiin erityinen postipakettisopimus, joka Suomen osalta tuli voimaan 1.6.

Euroopan posti- ja lennätinhallintojen yhteistyöelimen, CEPTin erinäisiä suosituksia postin lähettämisen yksinkertaistamiseksi ryhdyttiin soveltamaan Irlannin, Ison-Britannian, Italian ja Turkin kanssa.

Japanin kanssa sovittiin lukumääräiskartoituksesta lento- ja pintateitse tapahtuvassa kirjepostiliikenteessä.

Pohjoismaiden postihallintojen yhteisestä päätöksestä ryhdyttiin Suomen osalta heinäkuusta lähtien soveltamaan sanomalehtien liitteisiin pohjoismaisessa liikenteessä kotimaan postitaksuja ja säännöksiä.

Kesäkuussa posti- ja lennätinhallitus sai kulkulaitosten ja yleisten töiden ministeriöltä ilmoituksen, että valtioneuvosto oli hyväksynyt posti- ja lennätinhallituksen esityksen osallistua telesatelliittiliikenteen pohjoismaisen maa-aseman rakentamiseen Tanumiin Etelä-Ruotsissa. Aseman suunnitellaan valmistuvan 1971/72.

Joulukuun istunnossa posti- ja lennätinhallitus päätti hankkia lähinnä Suomen ja USA:n liikennettä varten peruuttamattoman käyttöoikeuden kahteen TAT-5-järjestelmän puheyhteyksipuoliskoon sekä niiden jatkeyhteyksiin välille Sesimbra—Goonhilly.

#### Ulkolaiset vieraat

Maaliskuun 3 pnä vierailivat Helsingissä pääjohtajat G. Pedersen Tanskasta, B. Bjurel Ruotsista ja Per Øvregard Norjasta osallistuen telesatelliittineuvoston kokoukseen.

Toukokuun lopulla 26.5.—1.6. vieraili posti- ja lennätinhallituksessa Saksan Demokraattisen Tasavallan edustusto, johon kuuluivat ministeri Rudolph Schulze ja johtaja Schneidewind sekä ylineuvokset Schramm ja Lemke.

Rakennusteknillisiä kysymyksiä tutkiva ruotsalainen asian tuntijaryhmä, yli-ins. G. Wahlström, toimistopäälliköt G. Lundqvist ja S. Falk sekä toimistoin. A. Samuelsson, vieraili posti- ja lennätinhallituksessa 28—30.5.

ferensen av generaldirektör Oiva Saloila, direktör T. Puolanne och föredragande P. Teirilä. Bland de beslut som fattades kan nämnas att datum för emissionen av Norden-frimärket bestämdes till 28.2.69 och de gemensamma formaliteterna för emissionen fastställdes.

Den 2—9 september höll CEPT:s telekommission ett möte i Interlaken i Schweiz, där post- och telegrafstyrelsen representerades av generaldirektör Oiva Saloila, direktör V. Haverinen och kontorschef R. Alander.

De nordiska poststatistikerna höll en konferens i Stockholm 10—11.9. Chefen för statistiska byrån, magister J. Koskinen och magister H. Järvinen företrädde postförvaltningen i Finland vid konferensen.

Vid CCITT:s IV plenarmöte den 14—25 oktober i Mar del Plata i Argentina deltog direktör V. Haverinen såsom representant för Finland.

Härutöver deltog 17 tjänstemän vid post- och telegrafverket i 13 sammanträden med postala arbetsgrupper eller andra möten i Norden och i Centraleuropa.

I sammanträden med arbetsgrupper m.m. i telebranschen inom Norden samt inom CEPT, CCITT och CCIR deltog 55 av verkets tjänstemän. Antalet sammanträden var 40.

#### Nya fördrag och rekommendationer

Mellan postförvaltningarna i Finland och Canada ingicks ett särskilt postpaketavtal, som för Finlands del trädde i kraft 1.6.

Vissa rekommendationer, som antagits av de europeiska post- och telegrafförvaltningarnas samarbetsorgan CEPT och avsåg förenkling av avsändningen av post, började tillämpas i postutväxlingen med Irland, Storbritannien, Italien och Turkiet.

Med Japan träffades avtal om summarisk kartering vid utväxling av brevpast per flyg och ytlede.

På grund av ett gemensamt beslut av de nordiska postförvaltningarna började för Finlands del fr.o.m. juli inrikes postavgifter och stadganden tillämpas på tidningsbilagor i nordisk trafik.

I juni mottog post- och telegrafstyrelsen ett meddelande från ministeriet för kommunikationsväsendet och allmänna arbetena om att statsrådet hade godkänt post- och telegrafstyrelsens framställning att delta i anläggningen av en nordisk markstation för telesatellittrafik i Tanum i södra Sverige. Stationen beräknas bli färdig 1971/72.

Vid sitt plenum i december beslöt post- och telegrafstyrelsen, främst med tanke på trafiken mellan Finland och USA, förvärva oförtytlig nyttjanderätt till två halva talförbindelser i ett TAT-5-system samt anslutningsförbindelser till dem på sträckan Sesimbra—Goonhilly.

#### Utländska gäster

Den 3 mars gästades Helsingfors av generaldirektörerna G. Pedersen från Danmark, B. Bjurel från Sverige och Per Øvregard från Norge, vilka deltog i telesatellitrådets möte.

I slutet av maj (26.5.—1.6.) besöktes post- och telegrafstyrelsen av en delegation från Tyska Demokratiska Republiken, bestående av minister Rudolph Schulze och direktör Schneidewind samt överråden Schramm och Lemke.

En grupp av svenska sakkunniga, som hade till uppgift att undersöka byggnadstekniska frågor och bestod av överingenjör G. Wahlström, byråcheferna G. Lundqvist och S. Falk samt byråingenjör A. Samuelsson, var post- och telegrafstyrelsens gäster 28—30.5.

Elokuun 4—12 pnä vieraili posti- ja lennätinhallituksessa viisijäseninen unkarilainen valtuuskunta, johon kuuluivat osastopäällikkö Roxan Gyenes, kaukopuhelinhallinnon johtaja Sándor Szarvas, Budapestin puhelinhallinnon johtaja Ferenc Horváth, linjahallinnon johtajat István Kirkovics Sopronista ja György Bagarus Pecsistä.

Syyskuun 10 pnä oli joukko unkarilaisia pikakäynnillä posti- ja lennätinhallituksessa tutustumassa Helsingin automaattiseen kaukokeskukseen.

Syyskuun keskivaiheilla vierailivat Suomessa Unkarin postilaitoksen varapäajohtaja tri M. Buza ja ylijohdaja E. Modos tutustuen laitoksemme toimintaan.

Tri Vera Szita Unkarin teleteollisuuden liitosta vieraili Suomessa syyskuun 30 pnä.

Ruotsiin, Tanskaan ja Suomeen järjestetyn CEPTin seminaarin merkeissä oli eri Euroopan maista 14 osanottajaa Helsingissä 21. 11. tutustumassa telekeskusten huollon järjestelyyn ja suunnitteluun.

### Nordisk Posttidskrift

Nordisk Posttidskriftin vuosikerta 1968 sisältää Suomen osalta enemmän aineistoa kuin koskaan ennen: 10 artikkelia, 2 selostusta, 15 uutista sekä osuudet lehden tilasto-osastoon ja yhteispohjoismaisiin luetteloihin. Artikkelien aiheet ovat: itsenäisen Suomen juhlavuosi ja postilaitos, posti- ja lennätinhallituksen nykyarvovolyymi 1927—1965, kiitoskirjojen jakotilaisuudet posti- ja lennätinhallituksessa, posti- ja lennätinhallituksen organisaatiokomitea, Helsingin uuden postinkäsittelykeskuksen suunnitelma, pakettiosoittekorit, otantatutkimus postiliikenteen määrästä ja rakenteesta 1964, filatelistipalvelu ja postimerkkikilotavaran myynti, nykynäkymiä postisisustajan työkentältä sekä rautatie ja rautatiepostinkuljetus valinkauhassa. Selostusten kohteena ovat pohjoismainen käyttö- ja rationalisointikokous sekä postitarkastajien neuvottelupäivät.

Toimittajakunnan vuosittainen kokous pidettiin heinäkuun 10—11 pnä Akureyrissä, Islannissa. Suomea edustivat lehden Suomen-toimittaja, matemaatikko Rolf Alameri sekä liikennetarkastaja Maya Vanni.

## MUUTA TOIMINTAA

### Postimerkit

Käyttösarjaan kuuluvia leijona-aiheisia postimerkkejä ilmestyi vuonna 1968 kolme, nimittäin 0,02 markan merkki tammikuun 8 pnä sekä 0,01 ja 0,04 markan merkit toukokuun 13 pnä. Käyttösarjaan kuuluu myös taiteilija Juha Järveläisen piirtämä 0,90 markan merkki, jonka kuva-aiheena on Tampereella sijaitseva Hämeensilta ympäristöineen. Merkki laskettiin liikkeelle huhtikuun 15 pnä.

Erikois- ja juhlapostimerkkejä ilmestyi kertomusvuonna kaikkiaan 14.

Tammikuun 14 pnä, jolloin tuli kuluneeksi 150 vuotta Z. Topeliuksen syntymästä, laskettiin liikkeelle juhlaposti-

Under tiden 4—12 augusti hade post- och telegrafstyrelsen besök av en ungersk delegation på fem personer, bestående av avdelningschef Roxan Gyenes, direktören för fjärrtelefonförvaltningen Sándor Szarvas, direktören för telefonförvaltningen i Budapest Ferenc Horváth samt direktörerna vid linjeförvaltningen István Kirkovics från Sopron och György Bagarus från Pecs.

Den 10 september gjorde en grupp ungrare en kort visit hos post- och telegrafstyrelsen i syfte att lära känna den automatiska fjärrtelefoncentralen i Helsingfors.

I mitten av september besöktes Finland av vicegeneraldirektören vid det ungerska postverket, dr M. Buza, och överdirektör E. Modos, vilka gjorde sig förtrogna med arbetet inom vårt post- och telegrafverk.

Dr Vera Szita från teleindustriförbundet i Ungern besökte Finland den 30 september.

Inom ramen för det seminarium som på initiativ av CEPT anordnades i Sverige, Danmark och Finland besöktes Helsingfors 21. 11. av 14 deltagare i seminariet, hemmahörande i olika europeiska länder. Gästerna lärde härvid känna organisationen och planläggningen av telecentralernas underhåll.

### Nordisk Posttidskrift

Nordisk Posttidskrifts årgång för år 1968 innehåller mera material som berör Finland än vad som någonsin tidigare varit fallet, dvs. 10 artiklar, 2 redogörelser, 15 notiser samt andelar i tidskriftens statistiska avdelning och i dess samnordiska förteckningar. Artiklarna berör följande ämnen: det självständiga Finlands jubileumsår och postverket, post- och telegrafverkets nuvärdevolym under åren 1927—1965, avtackningshögtidligheterna vid post- och telegrafverket, post- och telegrafverkets organisationskommitté, projekt till Helsingfors nya postbehandlingscentral, paketadresskortet, en samplingsundersökning om posttrafikens volym och struktur år 1964, filatelistisk kundtjänst och försäljning av frimärksmakulatur, aktuella aspekter på en postinredares arbetsfält samt järnvägarna och postbefordran på järnväg i stöpsleven. Redogörelserna berör det nordiska mötet kring driftsproblem och rationaliseringsfrågor samt postinspektörernas rådplägningsdagar.

Redaktionen årliga möte hölls den 10—11 juli i Akureyri i Island. Finland representerades av tidskriftens redaktör för Finland, matematiker Rolf Alameri och trafikinspektör Maya Vanni.

## ÖVRIG VERKSAMHET

### Frimärken

I bruksserien emitterades år 1968 tre frimärken av lejon-typen, nämligen den 8 januari ett av valör 0,02 mark, samt den 13 maj två av valören 0,01 och 0,04 mark: Till bruksserien hör också ett 0,90 marks märke, tecknat av konstnär Juha Järveläinen. Bildmotivet är Tavast bro i Tammerfors med omnejd. Märket gavs ut den 15 april.

Special- och jubileumsfrimärken kom under berättelseåret ut i ett antal av 14 stycken.

Den 14 januari, då 150 år förflutit sedan Z. Topelius födelse, gavs ut ett jubileumsfrimärke vars bildmotiv består

merkki, jonka kuva-aiheena on runoilijan henkilöahamo sekä "Lintu Sininen", symbolina hänen satutuotannostaan. Merkin piirsi taiteilija Juha Järveläinen. Sen postimaksuarvo on 0,25 markkaa ja painos 3 milj. kappaletta.

Huomion kiinnittämiseksi kotimaan matkailuun julkaistiin kaksi merkkiä käsittävä matkailuaiheinen postimerkkisarja. Talvimatkailumerkki laskettiin liikkeelle helmikuun 19 pnä. Kuva-aiheena on hiihtäjiä sekä hiihtohissi tunturilla. Kesämatkailumerkki, joka esittää leirintäaluetta, laskettiin liikkeelle kesäkuun 10 pnä. Molemmat merkit piirsi taiteilija Juha Järveläinen. Kummankin postimaksuarvo on 0,25 markkaa ja painos 3 milj. kappaletta.

Vuonna 1968 tuli kuluneeksi 150 vuotta maamme vanhimman toiminnassa olevan paperitehtaan, Tervakoski Oy:n, perustamisesta. Sen johdosta julkaistiin maaliskuun 12 pnä paperiteollisuuden toinen juhlapostimerkki. Ensimmäinen julkaistiin vuonna 1967. Merkin piirsi taiteilija Olavi Vepsäläinen käyttäen mallinaan kuvanveistäjä Hannes Autereen puoreliefin osaa. Kuva-aiheena on paperinvalmistus käsityönä. Postimaksuarvo on 0,45 markkaa ja painos 2 milj. kappaletta.

Maailman terveysjärjestön (WHO) toiminnan tunnetuksi tekemiseksi julkaistiin Suomessa kuten useissa muissakin maissa erikoispostimerkki. Merkin piirsi taiteilija Olavi Vepsäläinen. Kuva-aiheena on järjestön tunnuskuva. Postimaksuarvo on 0,40 markkaa ja painos 3 milj. kappaletta. Merkki laskettiin liikkeelle huhtikuun 6 pnä.

Kesäkuun 4 pnä maamme puolustusvoimat viettivät 50-vuotisjuhlaansa. Posti- ja lennätinlaitos osallistui juhllisuuksiin julkaisemalla kolme merkkiä käsittävän postimerkkisarjan, jonka piirsi taiteilija Pentti Rahikainen. Merkit esittävät Vaasan jääkäripatsasta, Hietaniemen sankariristiä ja asultaan nykyaikaista sotilasta. Postimaksuarvot ovat 0,20, 0,25 ja 0,40 markkaa. Kutakin arvoa painettiin 10 milj. kappaletta.

Puunjalostusteollisuuden juhlapostimerkki ilmestyi heinäkuun 2 pnä. Sen kuva-aiheena on massapaali ja paperirulla, josta auki kiertyneen paperin ja paalin päällä on koholla oleva kuusiaihe. Merkin piirsi taiteilija Pentti Rahikainen. Sen postimaksuarvo on 0,40 markkaa ja painos 3 milj. kappaletta.

Säveltäjä Oskar Merikannon syntymästä tuli elokuun 5 pnä kuluneeksi 100 vuotta. Tapauksen johdosta laskettiin liikkeelle 0,40 markan arvoinen muistopostimerkki 3 milj. kappaleen painoksena. Sen piirsi taiteilija Olavi Vepsäläinen valokuvaa mallinaan käyttäen. Täustalla näkyvillä uruilla on tuotu esille säveltäjän monivuotinen toiminta Helsingin Johanneksen kirkon urkurina.

Saman päivän, elokuun viidennen, osalle sattui toinenkin merkkitapaus. Saimaan kanava avattiin liikenteelle. Juhlapostimerkin piirsi taiteilija Pentti Rahikainen Mustolan sulkua esittävän valokuvan perusteella. Merkin postimaksuarvo on 0,40 markkaa ja painos 3 milj. kappaletta.

Syyskuun 13 pnä laskettiin liikkeelle maamme elinkeinoelämää kuvaava erikoispostimerkki. Mainittuna päivänä Keskuskauppakamari vietti 50-vuotisjuhlaansa. Merkin kuva-aiheena on satamanäkymä, joka kuvaa vientiä ja tuontia sekä Keskuskauppakamarin tunnus, joka symbolisoi teollisuutta ja kauppaa. Merkin piirsi taiteilija Juha Järveläinen. Sen postimaksuarvo on 0,40 markkaa ja painos 3 milj. kappaletta.

Vanhat perinteet omaava ja viime aikoina voimakkaasti kehittänyt metalliteollisuutemme sai erikoispostimerkinsä loka-kuun 11 pnä. Sähköhitsaajaa esittävän merkin piirsi taiteilija Pentti Rahikainen. Sen postimaksuarvo on 0,40 markkaa ja painos 3 milj. kappaletta.

Ylioppilaskuntien työn arvostamiseksi julkaistiin marraskuun 24 pnä 0,40 markan arvoinen juhlapostimerkki 3 milj.

av ett porträtt av diktaren och "Fågel Blå", som symboliserar hans sagodiktning. Märket är tecknat av konstnär Juha Järveläinen. Dess frankeringsvärde är 0,25 mark och upplaga 3 milj. exemplar.

I avsikt att dra uppmärksamheten till turismen inom landet gavs 1968 ut en frimärksserie på två frimärken med turistväsendet som motiv. Turistfrimärket med vintermotiv gavs ut den 19 februari. Bildmotivet består av skidlöpare och en skidlift i fjällterräng. Turistfrimärket med sommarmotiv, som visar ett campingområde, gavs ut den 10 juni. Båda märkena är tecknade av konstnär Juha Järveläinen. Frankeringsvärdet är 0,25 mark och upplagan 3 milj. exemplar för båda märkena.

År 1968 hade 150 år förflutit sedan landets äldsta, fortfarande verksamma pappersbruk, Tervakoski Oy, grundades. Med anledning därav gavs den 12 mars ut det andra jubileumsfrimärket till pappersindustrin. Det första gavs ut 1967. Märket är tecknat av konstnär Olavi Vepsäläinen med en detalj av en trärelief av skulptör Hannes Autere som förlaga. Bildmotivet är papperstillverkning för hand. Frankeringsvärdet är 0,45 mark och upplagan 2 milj. exemplar.

För att framhäva betydelsen av Världshälsoorganisationens (WHO) verksamhet utgavs i Finland såsom i flertalet länder ett specialfrimärke. Märket är tecknat av konstnär Olavi Vepsäläinen. Bildmotivet är organisationens emblem. Frankeringsvärdet är 0,40 mark och upplagan 3 milj. exemplar. Märket gavs ut den 6 april.

Den 4 juni firade landets försvarsväsen sin 50-årsdag. Post- och telegrafverket deltog i festligheterna med att ge ut en frimärksserie på tre märken, tecknade av konstnär Pentti Rahikainen. Märkena framställer jägarstatyn i Vasa, hjältekorset i Sandudd och en soldat i modern utrustning. Frankeringsvärdena är 0,20, 0,25 och 0,40 mark. Varje valör trycktes i 10 milj. exemplar.

Träförädlingsindustrins jubileumsfrimärke gavs ut den 2 juli. Bildmotivet består av en massabal och en pappersrulle med ett granmotiv i relief på det utrullade pappret och på balen. Märket är tecknat av konstnär Pentti Rahikainen. Dess frankeringsvärde är 0,40 mark och upplaga 3 milj. exemplar.

Den 5 augusti hade 100 år förflutit sedan kompositör Oskar Merikannon födelse. För att hedra detta evenemang utgavs ett minnesfrimärke av valören 0,40 mark i en upplaga på 3 milj. exemplar. Det är tecknat av konstnär Olavi Vepsäläinen efter en fotografi. Orgelfasaden i bakgrunden framför kompositörens mångåriga verksamhet som organist i Helsingfors Johannes kyrka.

Samma dag, den 5 augusti, inföll också ett annat evenemang. Saima kanal öppnades för trafiken. Jubileumsfrimärket är tecknat av konstnär Pentti Rahikainen efter en fotografi av Mustola sluss. Märkets frankeringsvärde är 0,40 mark och upplaga 3 milj. exemplar.

Den 13 september utgavs ett specialfrimärke som symboliserar vårt lands näringsliv. Nämda dag firade Centralhandelskammaren sitt 50-årsjubileum. Märkets bildmotiv är hamn utsikt som symboliserar exporten och importen samt Centralhandelskammarens emblem som symboliserar industrin och handeln. Märket är tecknat av konstnär Juha Järveläinen. Dess frankeringsvärde är 0,40 mark och upplaga 3 milj. exemplar.

Vår metallindustri, som har gamla traditioner och på senaste tiden utvecklats betydligt, hedrades den 11 oktober med ett specialfrimärke. Märket med en svetsare som bildmotiv är tecknat av konstnär Pentti Rahikainen. Dess frankeringsvärde är 0,40 mark och upplaga 3 milj. exemplar.

För att hedra studentkärernas arbete utgavs den 24 november ett 0,40 marks jubileumsfrimärke i en upplaga på 3

1968

SUOMEN POSTI- JA LENNÄTINHALLITUKSEN JULKAI-  
SEMAT POSTIMERKIT

FRIMÄRKEN UTGIVNA AV POST- OCH TELEGRAF-  
STYRELSEN I FINLAND

TIMBRES-POSTE ÉMIS PAR L'ADMINISTRATION DES  
POSTES ET DES TÉLÉGRAPHES DE FINLANDE

POSTAGE STAMPS ISSUED BY THE ADMINISTRATION  
OF POSTS AND TELEGRAPHS OF FINLAND



Z. Topeliuksen 150-vuotismuisto

Z. Topelius 150 år

Z. Topelius 150 ans

Z. Topelius 150 years



Talvi- ja kesämatkailu

Vinter- och sommarturismen

Le tourisme d'hiver et d'été

Winter and summer tourism



Paperiteollisuus II

Pappersindustrin II

L'industrie papetière II

Paper industry II



Maaailman terveysjärjestö (WHO)

Världshälsoorganisationen (WHO)

Organisation Mondiale de la Santé (WHO)

World Health Organization (WHO)



Käyttösarja — Tampereen Hämeensilta

Bruksserien — Tavast bro i Tammerfors

Série courante — Le pont Hämeensilta à Tampere

Current series — Hämeensilta bridge in Tampere



Puolustusvoimat 50 vuotta

Försvarsväsendet 50 år

La défense nationale 50 ans

National defence 50 years






Puunjalostusteollisuus  
Träförädlingsindustrin  
L'industrie du bois  
Wood-processing industry



Oskar Merikannon 100-vuotismuisto  
Oskar Merikanto 100 år  
Oskar Merikanto 100 ans  
Oskar Merikanto 100 years



Saimaan kanavan liikenteelle avaaminen  
Öppnandet av Saima kanal för trafiken  
L'ouverture du canal de Saima à l'exploitation  
The opening of Saima canal for traffic



Suomen elinkeinoelämä  
Finlands näringsliv  
La vie économique de Finlande  
Economic life in Finland



Metalliteollisuus  
Metallindustrin  
L'industrie metallurgique  
Metal industry



Helsingin yliopiston ylioppilaskunta 100 vuotta  
Studentkåren vid Helsingfors universitet 100 år  
L'union générale des étudiants de l'université de Helsinki  
100 ans  
The student union of the university of Helsinki 100 years

Alkuperäismerkit ja väriliite painettu Setelipainossa  
Originalmärkena och färgbilagan är tryckta hos Sedeltryckeriet  
Les timbres originaux et l'appendice en couleurs sont imprimés chez Setelipaino  
Original stamps and the coloured enclosure are printed by Setelipaino

kappaleen painoksena. Merkki laskettiin liikkeelle Helsingin yliopiston ylioppilaskunnan viettäessä 100-vuotisjuhliiaan. Merkin piirsi taiteilija Olavi Vepsäläinen. Kuva-aiheena on ylioppilaslasyra.

Lisämaksullisia postimerkkejä ei kertomusvuonna ilmestynyt lainkaan ensi kerran vuoden 1929 jälkeen. Merkkien kuvat, lukuun ottamatta leijona-aiheisia, ovat sivujen 12 ja 13 välissä.

#### Posti- ja lennätinmuseo

Museo oli kertomusvuonna avoinna yleisölle kolme kertaa viikossa. Kävijöitä oli 946 eli 6—7 henkilöä kutakin aukiolo-kertaa kohti. Yhteistoiminnassa järjestelyosaston kanssa museo osallistui Luulajassa pidettyyn pohjoiskalottia koskevaan historialliseen näyttelyyn. Kutsuttuna osanottajana museo osallistui yhteen kotimaiseen ja neljään ulkomailla pidettyyn kansainväliseen postimerkinnäyttelyyn. Museosta lainattiin ulkoasiainministeriölle kaksi postimerkkikokoelmaa, toinen Meksikon kulttuuriolympialaisiin ja toinen Brasiliassa pidettyjä näyttelyjä varten. Historialliset kokoelmat lisääntyivät 40 kohteella osan näistä ollessa valokuvia. Postimerkkejä saatiin Bernin välityksellä 3 776 kpl. Filatelistista lahjoituksista huomattavin oli USA:n postihallinnon lahjoittama Leif Erikson-merkin arkki. Museolta lainattiin vuoden aikana yhteensä 286 kohdetta.

#### Arkisto ja kirjasto

*Arkisto.* Posti- ja lennätinhallituksen arkisto siirrettiin kertomusvuoden maaliskuussa uusiin tarkoituksenmukaisiin tiloihin Elimäenkatu 9:ään. Täällä käyttöön otetut arkistotilat täyttävät suhteellisen hyvin virka-arkistojen säilytykselle asetetut mm. ilman kosteutta ja lämpöä sekä paloturvallisuutta koskevat vaatimukset.

*Kirjasto.* Posti- ja lennätinhallituksen yleisen kirjaston nidosmäärä oli kertomusvuoden päättyessä n. 7 800. Tämän tilastotoimiston hoidossa olevan yleisen kirjaston lisäksi toimii posti- ja lennätinhallituksessa kolme erikoiskirjastoa. Nämä ovat n. 6 700 nidettä käsittävä teknillinen kirjasto lennätinosastossa, n. 6 200 nidettä käsittävä lainakirjasto huoltotoimistossa ja n. 3 700 nidettä lähinnä filatelistisia julkaisuja käsittävä kirjasto posti- ja lennätinmuseossa. Eri kirjastojen nidosmäärä oli täten yhteensä 24 400.

#### Tietokonekeskus

Tietokonekeskuksen käytössä olleen IBM S/360 M 40G tietokoneen muistikapasiteettia on kertomusvuoden aikana lisätty 128 000 positioon. Tämä on tehnyt mahdolliseksi aikaisempaa laajemman siirtymisen moniajojärjestelmään, jolloin kone käsittelee kahta tai kolmea tehtävää samanaikaisesti. Tästä johtuen on tulostusta varten hankittu toinen kirjoitinyksikkö. Tietojen käsittelyssä pyritään mahdollisimman pitkälle integroituun toimintaan käyttäen tietokoneita ja niiden apukoneina primäärimateriaalin käsittelyä varten elektroonisia kirjausautomaatteja ja laskukoneita. Vuoden aikana on mm. puhelinpiireihin tässä tarkoituksessa hankittu lisää kaksi kirjausautomaattia. Ohjelmia oli ohjelmakirjastossa vuoden lopussa n. 600 kpl.

milj. exemplar. Märket emitterades då Helsingfors universitet firade sitt 100-årsjubileum. Märket är tecknat av konstnär Olavi Vepsäläinen. Bildmotivet är en studentlyra.

Frimärken med tilläggsavgifter utkom icke under berättelseåret för första gången efter år 1929. Frimärkena, med undantag av lejontypen, finns avbildade mellan sidorna 12 och 13.

#### Post- och telegrafmuseet

Museet var under berättelseåret öppet för allmänheten tre gånger i veckan. Antalet besökare var 946, dvs. 6—7 personer varje gång museet höll öppet. I samarbete med organisationsavdelningen deltog museet i den historiska utställning rörande Nordkalotten som hölls i Luleå. På kallelse medverkade museet i en inom landet och fyra utomlands anordnade internationella frimärksutställningar. Museet lånade ut två frimärkssamlingar till utrikesministeriet, den ena för en utställning vid kulturolympiaden i Mexico och den andra för visning vid utställningar i Brasilien. De historiska samlingarna ökades med 40 objekt, av vilka en del var fotografier. Genom förmedling av Bern erhöles 3 776 frimärken. Den mest betydande filatelistiska donationen var ett ark Leif Erikson-märken från postförvaltningen i USA. Från museet utlånades under året sammanlagt 286 objekt.

#### Arkiv och bibliotek

*Arkivet.* Post- och telegrafstyrelsens arkiv flyttades under mars 1968 till nya, ändamålsenliga utrymmen vid Elimäгатan 9 i Helsingfors. De arkivutrymmen som här togs i bruk uppfyller relativt väl de krav som ställes på ämbetsarkiv, bl. a. när det gäller luftens fuktighet och värme samt brandsäkerheten.

*Biblioteket.* Antalet band i post- och telegrafstyrelsens allmänna bibliotek var vid berättelseårets utgång c. 7 800. Förutom detta allmänna bibliotek, som förvaltas av statistiska byrån, finns det vid post- och telegrafstyrelsen tre specialbibliotek. Dessa är ett c. 6 700 band omfattande tekniskt bibliotek vid telegrafavdelningen, ett lånebibliotek med c. 6 200 band vid vårdbyrån och ett bibliotek vid post- och telegrafmuseet, som innehåller c. 3 700 band främst filatelistiska publikationer. Antalet band i de olika biblioteken utgjorde tillsammans 24 400.

#### Datamaskincentralen

Minneskapaciteten hos den datamaskin av typen IBM S/360 M 40G som använts vid datamaskincentralen byggdes under berättelseåret ut till att omfatta 128 000 positioner. Detta möjliggjorde en mera omfattande övergång till multi-körningssystem än förut. Härvid behandlar maskinen två eller tre uppgifter samtidigt. Fördenskull anskaffades en andra printer-enhet för outputuppgifter. Vid databehandlingen eftersträvas en så integrerad verksamhet som möjligt. Här för utnyttjas datamaskiner och såsom hjälpmaskiner för dem vid bearbetningen av primärmaterialet elektroniska bokföringsautomater och räknemaskiner. Under året anskaffades i detta syfte bl. a. till telefondistrikten ytterligare två bokföringsautomater. Vid årets slut fanns c. 600 st program i programbiblioteket.

## II POSTITOIMI

Kertomusvuonna on sanomalehtien sunnuntaikantojen ja päivittäin toimitettavien erillisten sanomalehtikantojen järjestämistä jatkettu siinä laajuudessa kuin taloudelliset seikat huomioon ottaen on ollut tarkoituksenmukaista. Nämä kantojärjestelyt kohdistuivat lähinnä Pohjois-Suomeen, koska postilento reitillä Helsinki—Oulu—Rovaniemi lakkautettiin kertomusvuoden marraskuun alusta lukien, ja näin ollen lehtiposti Helsingistä ei enää ehtinyt normaaleihin postinkantovuoroihin Pohjois-Suomen alueilla. Kaikkiaan 777 eriaistaisen toimipaikan alueella suoritettiin erillistä lehtikantoa sunnuntai- ja juhlapäivinä ja näistä 397 toimipaikan alueella myös arkisin. Edellinen luku on 1.3 % ja jälkimmäinen 11.5 % edellisvuotista suurempi.

## TOIMIPAIKAT

### Kiinteät toimipaikat

Kiinteitä postitoimipaikkoja oli kertomusvuoden päättyessä 4 750. Luku on 0.3 % pienempi kuin vuotta aikaisemmin. Vuoden aikana muuttui kahdeksan toimistoa konttoreiksi. Haaraosastot I lisääntyivät 4.7 % ja postiasemat I 1.6 %. Postiasemien II määrässä tapahtui 1.1 %:n ja postipysäkkien määrässä 3.8 %:n lasku. Suomen Paperikauppiasliiton kanssa tehdyn sopimuksen mukaista postimerkkimyyntiä harjoitettiin myös 601 kirja- ja paperikaupassa. Postimerkkiautomaatteja oli kertomusvuoden päättyessä yleisön käytössä 315 kpl.

Kertomusvuoden aikana on rautatieviranomaisten hoidosta erotettu kaikkiaan yksi posti- ja lennätintuomisto, viisi postiasemaa I, viisi postiasemaa II ja kaksi postipysäkkiä. Toimenpiteet ovat tapahtuneet yhteistyössä rautatiehallituksen kanssa ja kussakin tapauksessa on otettu huomioon posti- ja lennätintuomiston taloudellinen kannattavuus.

### Liikkuvat toimipaikat

*Rautateillä.* Liikkuvien toimipaikkojen lukumäärä rautateillä oli vuoden päättyessä 55 eli 20.3 % vähemmän kuin edellisen vuoden lopussa. Tämä lukumäärä on pienin siitä lähtien, kun näiden toimipaikkojen laskentaperuste vuonna 1916 uusittiin.

*Maanteillä.* Kertomusvuonna jatkettiin erällä postinkuljetuslinjoilla reversaalien laadinnassa vuonna 1965 kokeilumielessä käyttöön otettua menettelyä, joka perustuu autojen varustamiseen omalla päivämääräleimasimella. Näiden liikkuvien toimipaikkojen lukumäärä oli viisi tammikuussa, kuusi aikana 1. 2.—27. 5. ja kahdeksan aikana 28. 5.—31. 12.

### Tilapäiset toimipaikat ja erikoisleimat

Kertomusvuonna oli erikoisleimoja käytössä 45 kaikkiaan 43 eri merkkitapauksen johdosta. Lisäksi käytettiin pysyviä ensipäiväleimaa viitenä päivänä. Leimausta suoritettiin kaikkiaan 45 tilapäisessä postitoimipaikassa.

Seuraavilla sivuilla kuvattujen leimojen alla on \*-merkki, kun leimaus on suoritettu tilapäisessä toimipaikassa.

## II POSTVÄSENDET

Under berättelseåret fortsattes anordnandet av söndagsutbärningar av tidningar och av särskilda dagliga utbärningsturer för tidningar i den omfattning detta var ändamålsenligt med hänsyn till ekonomiska omständigheter. Dessa utbärningsarrangemang berörde främst norra Finland, emedan postflyget på rutten Helsingfors—Uleåborg—Rovaniemi indrogs fr.o.m. början av november berättelseåret. Tidningsposten från Helsingfors nådde därför inte fram i tid för utdelning med de normala postutbärningsturererna i norra Finland. Inom verksamhetsområdena för sammanlagt 777 anstalter med varierande befogenheter ombesörjdes särskild tidningsutbärning under söndag och helgdagar. Inom betjäningområdena för 397 av dessa anstalter skedde utbärning också under vardagar. Det förstnämnda antalet är 1.3 % och det senare 11.5 % större än siffran för föregående år.

## ANSTALTERNA

### Fasta anstalter

Vid slutet av berättelseåret var antalet fasta postanstalter 4 750. Talet är 0.3 % mindre än under föregående år. Under året ändrades åtta expeditioner till kontor. Filialerna I ökade med 4.7 % och poststationerna I med 1.6 %. I antalet poststationer II skedde en minskning med 1.1 % och i antalet posthaltpunkter en minskning med 3.8 %. Frimärken såldes även i 601 bok- och pappershandlar i enlighet med ett med Finlands Pappershandlareförbund uppgjort avtal. Vid berättelseårets utgång stod 315 frimärksautomater till allmänhetens förfogande.

Under berättelseåret övertog posten sammanlagt en post- och telegrafexpedition, fem poststationer I, fem poststationer II och två posthaltpunkter, som tidigare sköttes av järnvägsmyndigheterna. Dessa åtgärder vidtogs i samarbete med järnvägsstyrelsen och i samtliga fall togs hänsyn till post- och telegrafverkets ekonomiska räntabilitet.

### Rörliga anstalter

*På järnvägarna.* Antalet rörliga anstalter vid järnvägarna var vid årets slut 55, dvs. 20.3 % lägre än vid slutet av föregående år. Detta antal är det minsta som förekommit sedan grunden för beräkningen av dessa anstalters antal förnyades år 1916.

*På landsvägarna.* Under berättelseåret fortsattes användningen av det system som under år 1965 togs i bruk i experimentsyfte på vissa postbefordringslinjer vid uppgörande av reversal. Härvid försågs bilarna på dessa linjer med egna datumstämplar. Dessa rörliga anstalter var under januari fem, under tiden 1. 2.—27. 5. sex och under tiden 28. 5.—31. 12. åtta till antalet.

### Interimistiska anstalter och specialstämplar


Under berättelseåret var sammanlagt 45 specialstämplar i bruk med anledning av 43 speciella evenemang. Dessutom användes den permanenta förstadagsstämpeln under fem dagar. Stämpling utfördes vid sammanlagt 45 interimistiska postanstalter.

Under de stämplingar som har avbildats på följande sidor finns, ifall stämplingen har utförts vid en interimistisk anstalt, ett \*-tecken.

POSTI- JA LENNÄTINLAITOKSESSA VUODEN 1968 AIKANA KÄYTÖSSÄ OLLEET TILAPÄISET ERIKOISLEIMAT  
POST- OCH TELEGRAFVERKETS TILLFÄLLIGA SPECIALSTÄMPLAR 1968  
CACHETS SPÉCIAUX TEMPORAIRES EN 1968 DES POSTES ET TÉLÉGRAPHES  
TEMPORARY SPECIAL CANCELLATIONS OF THE POST AND TELEGRAPH OFFICE IN 1968



\*



\*



\*



\*



\*




\*



\*



\*



\* 2



\*



\*



\*



\*




\*



\*



\*



\*



\*

\* = leimaus suoritettu tilapäisessä toimipaikassa  
\* = stämpling vid en temporär postanstalt

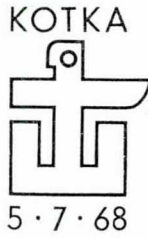
\* = oblitération d'un bureau de poste temporaire  
\* = cancellation at a temporary post office



\*



\*



5.7.68

Ylistaro 5.7.1968



HERÄTTÄJÄJUHLAT

\*




\*




\*




\*



\*



\*



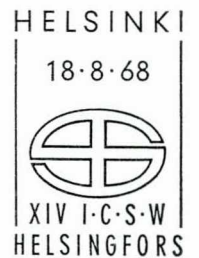
\*



\*



\*



\*



\*



\*



\*



\*



\*



\*



\*



\*



\*



\*

## KOTIMAINEN POSTILIIKENNE

## Postinkuljetus

## Postinkuljetus maanteitse

Postinkuljetuslinjojen pituus oli kertomusvuoden päättyessä 96 518 km eli 3.6 % suurempi kuin vuotta aikaisemmin. Linjoilla kuljettiin vuoden aikana kaikkiaan 52.9 milj. km, mikä on 0.7 % enemmän kuin edellisellä vuonna. Uusia postinkuljetuslinjoja avattiin 62 eli 2 855 km ja entisiä lakkautettiin 28 eli 1 135 km.

Postinkanto- ja maalaiskirjeenkantolinjojen pituus oli vuoden päättyessä 78 906 km, mikä merkitsee 7.0 %:n lisäystä edellisestä vuodesta. Linjoilla kuljetun matkan pituus oli 24.1 milj. km eli 5.5 % suurempi kuin edellisellä vuonna. Lisäksi suoritettiin postinkantoa 2 659 postinkantopiirissä.

*Postilinja-autoliikenne.* Postilinja-autoliikenne laajeni jälleen. Linjojen määrä lisääntyi kolmella ja oli vuoden lopussa 217. Näistä 33 linjalla liikennöitiin kahta tai useampaa vuoroa ja 13 linjaa liikennöitiin joko kokonaan tai osittain pikavuorona. Uudet linjat olivat Seinäjoki—Kurikka—Teuva—Kristiinankaupunki, Alajärvi—Luoma-aho—Vimpeli ja Suomussalmi—Näätävaara—Palovaara—Raate. Vuoden lopussa oli autolinjojen pituus 40 955 km. Luku on 1.0 % suurempi kuin vuotta aikaisemmin. Linja-autoja oli liikenteessä keskimäärin vuoden aikana 421.

*Rekka-auto- ja postinkuljetusautoliikenne.* Kertomusvuonna jatkettiin postinkuljetusta niillä rekka-autolinjoilla, jotka mainitaan edellisen vuoden vuosikertomuksessa. Tämän lisäksi perustettiin uusi rekka-autolinja Helsinki—Mikkeli—Varkaus—Kuopio. Menosuunnassa autolinjan perustaminen ratkaisi Varkauden postinkuljetusongelmat Helsingin—Varkauden—Joensuu postivaunujen siirryttyä kulkemaan Parikkalan—Säkänien kautta; linjaa täydentävien postinkuljetusautolinjojen avulla saatiin huomattava aikaistuminen mm. Nurmekseen ja Valtimoon sekä Savonlinnaan ja sen ympäristöön saapuvan postin perilletoimittamisessa. Paluusuunnassa tuodaan Helsinkiin ja sen lähiöimipaikkoihin postit Savosta.

Kertomusvuoden lopussa oli rekka-autolinjojen yhteispituus edestakaisin laskettuna 3 968 km eli 24.6 % suurempi kuin edellisen vuoden lopussa. Postinkuljetusautolinjojen lukumäärä on lisääntynyt kymmenellä edelliseen vuoteen verrattuna. Näistä uusista linjoista mainittakoon rekka-autolinjaa Helsinki—Kuopio täydentävät linjat Mikkeli—Savonlinna—Mikkeli ja Kuopio—Nurmes—Kajaani—Kuopio samoin kuin linjat Kemi—Rovaniemi—Kemi, Rovaniemi—Kemijärvi ja Rovaniemi—Sodankylä, joiden perustaminen kuului osana niihin järjestelyihin, jotka toimeenpantiin tilauspostilentojen Helsinki—Rovaniemi lakatessa 1. 11. 1968.

Kertomusvuoden lopussa oli postinkuljetusautoilla liikennöitäviä linjoja 97, joiden pituus edestakaisin laskettuna oli yhteensä 17 359 km eli 9.5 % suurempi kuin vuotta aikaisemmin.

*Tilausajoliikenne.* Sanomalehtien posti- ja lennätinlaitokselta tilaamien tilausajolinjojen määrä oli vuoden lopussa 46. Huomattavin muutos tapahtui, kun tilauspostilento Helsinki—Oulu—Rovaniemi korvattiin autokuljetuksella. Em. uuden linjan ja eräiden reittimuutosten johdosta lisääntyi yhteinen päivittäinen ajokilometrimäärä 1 322 km eli 14.2 %. Kertomusvuoden lopussa linjojen päivittäinen ajokilometrimäärä oli arkisin yhteensä 10 609 km ja sunnuntaisin 10 870 km.

## POSTTRAFIKEN INOM LANDET

## Postbefordran

## Landsvägspostföring

Postbefordringslinjernas längd utgjorde vid berättelseårets slut 96 518 km, dvs. 3.6 % mera än under föregående år. Antalet postförda kilometer på dessa linjer uppgick under året till sammanlagt 52.9 milj. km, vilket är 0.7 % mera än under föregående år. Under året öppnades 62 nya postbefordringslinjer eller 2 855 km och 28 eller 1 135 km tidigare linjer indrogs.

Postutbärnings- och lantbrevbärningslinjernas längd utgjorde vid årets slut 78 906 km, vilket innebär en ökning med 7.0 % jämfört med föregående år. Antalet postförda kilometer på dessa linjer var 24.1 milj. km, dvs. 5.5 % mera än under föregående år. Dessutom utfördes postutbärning inom 2 659 postutbärningsdistrikt.

*Postbusstrafiken.* Postbusstrafiken utvidgades ytterligare. Antalet linjer ökades med tre och var vid årets slut 217. Bland dessa trafikerades 33 linjer med två eller flere turer och på 13 linjer var trafiken helt eller delvis snabbturer. Nya linjer öppnades på sträckorna Seinäjoki—Kurikka—Östermark—Kristinestad, Alajärvi—Luoma-aho—Vindala och Suomussalmi—Näätävaara—Palovaara—Raate. Vid årets slut omfattade busslinjerna sammanlagt 40 955 km. Siffran är 1.0 % större än ett år tidigare. I medeltal var 421 bussar i trafik under året.

*Långtradar- och postbefordringsbiltrafik.* Under berättelseåret fortgick postbefordringen längs de långtradarlinjer som nämnts i årsberättelsen för föregående år. Dessutom inrättades en ny långtradarlinje på sträckan Helsingfors—St Michel—Varkaus—Kuopio. Inrättandet av denna linje löste de problem som uppstått i fråga om postbefordringen från Helsingfors till Varkaus sedan postkupéerna på sträckan Helsingfors—Varkaus—Joensuu börjat gå via Parikkala och Säkänien. Med hjälp av anslutande linjer för postbefordringsbilar erhöles genom långtradarlinjen en betydande tidsvinst vid frambefordran bl.a. av posten till Nurmes och Valtimo samt Nyslott jämte omnejd. Vid återkomsten för bilen med sig post från Savolax till Helsingfors och postanstalterna i dess omgivning.

Vid berättelseårets slut var långtradarlinjernas sammanlagda längd, beräknad tur-retur, 3 968 km, dvs. 24.6 % större än vid utgången av föregående år. Antalet linjer för postbefordringsbilar har ökats med tio sedan föregående år. Bland dessa nya linjer må nämnas linjerna St Michel—Nyslott—St Michel och Kuopio—Nurmes—Kajaani—Kuopio, vilka kompletterar långtradarlinjen Helsingfors—Kuopio, samt linjerna Kemi—Rovaniemi—Kemi, Rovaniemi—Kemijärvi och Rovaniemi—Sodankylä, vilkas inrättande utgjorde en del av de åtgärder som vidtogs när beställningspostflygningarna mellan Helsingfors och Rovaniemi upphörde 1. 11. 1968.

Vid berättelseårets slut trafikerades sammanlagt 97 linjer med postbefordringsbilar. Linjernas längd uppgick, beräknad fram och åter, inalles till 17 359 km. Denna siffra var 9.5 % större än motsvarande tal ett år tidigare.

*Beställningstrafiken.* Antalet beställningsturer, som tidningarna beställt av post- och telegrafverket, var vid årets slut 46. Den mest betydande ändringen härvidlag skedde när beställningsturer på postflyglinjen Helsingfors—Uleåborg—Rovaniemi ersattes med biltransport. På grund av den nämnda nya linjen och till följd av vissa ändringar av rutterna ökades det sammanlagda antalet dagliga körkilometer med 1 322 km, dvs. med 14.2 %. Antalet dagliga körkilometer var i slutet av berättelseåret under vardagar sammanlagt 10 609 km och på söndagar 10 870 km.

### Postinkuljetus rautateitse

Rautatieverkko, jolla postia kuljetettiin, oli tammi—maaliskuussa pituudeltaan 4 029 km, 4 001 km aikana 1. 4.—25. 5., 3 640 km aikana 26. 5.—31. 7. ja 3 614 km elo—joulukuussa. Viimeksi mainitut kaksi kilometrilukua ovat alhaisimmat, mitkä rautatiepostinkuljetuksessa ovat esiintyneet vuoden 1910 jälkeen. Muutokset johtuvat postinkuljetusten lopettamisesta rataosilla Kerava—Porvoo (lukuun ottamatta väliä Hinthaara—Haksi; 30. 3.), Seinäjoki—Kristiinankaupunki, Oulu—Immonen, Piili—Kankaanpää, Orivesi—Torkkeli (kaikki nämä 25. 5.) ja Kajaani—Kontiomäki (31. 7.) sekä postinkuljetuksen aloittamisesta rataosilla Parikkala—Säkäniemi—Joensuu ja Raippo—Vainikkala (molemmat 26. 5.). Tämän lisäksi siirrettiin 26. 5. rataosan Raippo—Lappeenranta kuljetus rataosalle Simola—Lappeenranta sekä lopetettiin 31. 10. kuljetus rataosalla Kemijärven ratapihan tulovaihde — Kemijärven asema, kuljetuksen edelleen jatkua Pajulan seisakkeelle Kemijärven kauppalan keskustassa.

Postin rautateitse tapahtuneen kuljetusmatkan pituus, joka vuoden 1958 huippuluvusta on kääntynyt postinkuljetusten maanteille siirtymisen vuoksi laskusuuntaan, oli kertomusvuonna 8.9 milj. km eli 18.0 % vähemmän kuin edellisellä vuonna. Vuodesta 1958 vuoteen 1968 on vähennys kaikkiaan 38.9 %.

### Postinkuljetus lentoteitse

Kotimaan lentolinjoilla tapahtui normaalissa postinkuljetuksessa huomattavia muutoksia sen johdosta, että lähes valtakunnallisessa laajuudessa oli toteutettu postinkannon suorittaminen vain kerran päivässä. Muutokset tapahtuivat kuitenkin jo 1. 11. 67 alkaneen ja 31. 3. 68 päättyneen talvintoaikataulukauden alusta lukien. Iltapäiväkantovurojen lopettamisesta johtuen aamupäivällä tapahtuvat lentokuljetukset menettivät merkitystään postinkulun nopeuttajana, ja niiden käyttämisestä luovuttiin lähes kokonaan. Lentopostia kuljetettiin kertomusvuonna seuraavia paikkakuntia yhdistävällä lentoverkolla: Helsinki, Joensuu, Jyväskylä, Kajaani, Kemi, Kokkola—Pietarsaari, Kuopio, Maarianhamina, Oulu, Pori, Rovaniemi, Tampere, Turku ja Vaasa. Mainituista paikkakunnista Rovaniemi oli normaaliverkon piirissä vain marras—joulukuun ajan ja sitä ennen yksinomaan tilauspostilentoliikenteen varassa, Tampere oli tammi—lokakuussa mukana tilauspostilentoliikenteessä ja lisäksi normaaliverkossa tammi—maaliskuussa ja marras—joulukuussa sekä Jyväskylä oli lentoliikenteen piirissä vain marras—joulukuun ajan. Kertomusvuonna lentoverkon pituus oli tammi—maaliskuussa 5 446 km, huhti—lokakuussa 5 831 km ja marras—joulukuussa 5 550 km.

Postia kuljetettiin normaalivuoroilla 0.291 milj. kg, mikä on 19.6 % vähemmän kuin edellisellä vuonna. Tonnikilometrejä kertyi normaalivuoroilla 0.180 milj. eli 21.7 % vähemmän kuin edellisellä vuonna.

*Tilauspostilennot.* Kertomusvuonna jatkettiin lokakuun loppuun saakka sanomalehtien tilauslentokuljetuksia, joista lehdet normaalien kuljetusmaksujen lisäksi maksoivat vahvistetun lisäkorvauksen. Kuten jo edellä kerrottiin, sanomalehdet luopuivat kustannussyistä lentokuljetuksesta, ja näin jouduttiin vuonna 1958 aloitettu tilauspostilentotoiminta kokonaan lopettamaan marraskuun alusta lukien ja järjestämään sen tilalle

### Järnvägspostföring

Längden av det järnvägsnät längs vilket post transporterades var 4 029 km under januari, februari och mars, 4 001 km under tiden 1. 4.—25. 5., 3 640 km under tiden 26. 5.—31. 7. och 3 614 km fr.o.m. augusti t.o.m. december. De två sistnämnda kilometerantalen är de lägsta som förekommit vid postbefordran per järnväg sedan år 1910. Ändringarna beror på att postbefordran upphörde på bandelarna Kervo—Borgå (bortsett från sträckan Hindhår—Hax; 30. 3.), Seinäjoki—Kristinestad, Uleåborg—Immonen, Piili—Kankaanpää, Orivesi—Torkkeli (samtliga 25. 5.) och Kajaani—Kontiomäki (31. 7.) samt började på bandelarna Parikkala—Säkäniemi—Joensuu och Raippo—Vainikkala (båda 26. 5.). Dessutom överfördes 26. 5. befordringen längs bandelen Raippo—Villmanstrand till bandelen Simola—Villmanstrand och 31. 10. upphörde transporten på sträckan mellan infartsväxeln vid bangården i Kemijärvi och Kemijärvi station, medan den alltså fortsattes till Pajula hållplats i centrum av Kemijärvi köping.

Längden hos transportvägen för den post som befordras per järnväg har minskat från toppsiffran för år 1958 på grund av att postbefordran allt mera har överförs till landsvägarna. Befordringssträckan uppgick under berättelseåret till 8.9 milj. km och var därmed 18.0 % mindre än under föregående år. Minskningen mellan år 1958 och år 1968 utgör sammanlagt 38.9 %.

### Flygpostföring

På flyglinjerna inom landet skedde betydande förändringar i den normala postbefordringen med anledning av att övergång till endast en postutbärning per dag hade skett i nästan hela landet. Förändringarna ägde dock rum redan från början av den vinterflygtidtabellsäsong som började 1. 11. 67 och slutade 31. 3. 68. Till följd av att eftermiddagsutbärningarna indrogs förlorade flygbefordringarna på morgnarna sin betydelse när det gällde att påskynda postgången och de kom därför nästan helt ur bruk. Flygpost transporterades under berättelseåret via det nät av flyglinjer som förenar följande orter: Björneborg, Gamlakarleby—Jakobstad, Helsingfors, Joensuu, Jyväskylä, Kajaani, Kemi, Kuopio, Mariehamn, Rovaniemi, Tammerfors, Uleåborg, Vasa och Åbo. Bland dessa orter berördes Rovaniemi av det normala flygbefordringsnätet endast under november och december. Dessförinnan flögs enbart beställda turer med flygpost till Rovaniemi. Tammerfors var anknuten till den beställda flygposttrafiken under tiden fr.o.m. januari t.o.m. oktober, och dessutom berördes staden av det normala flygbefordringsnätet under januari, februari och mars samt under november och december. Jyväskylä hade flygposttrafik endast under november och december. Under berättelseåret var flygpostnätet 5 446 km långt under januari, februari och mars, 5 831 km långt under tiden fr.o.m. april t.o.m. oktober samt 5 550 km långt under november och december.

Med de normala turerna befordrades 0.291 milj. kg post, vilket var 19.6 % mindre än under föregående år. Antalet tonkilometer var under de normala turerna 0.180 milj., dvs. 21.7 % mindre än föregående år.

*Beställningsposturer.* Under berättelseåret fortsattes beställningsflygtransporterna av tidningar t.o.m. slutet av oktober. För dessa transporter erlade tidningarna jämte de normala befordringsavgifterna en fastställd tilläggsersättning. Såsom ovan redan nämnts avstod tidningarna av kostnads skull från flygtransport, och därför måste beställningspostflygningarna, som inleddes år 1958, helt slopas från början av

# LENTOPOSTIN KEHITYS

# FLYGPOSTENS UTVECKLING

# DÉVELOPPEMENT DE LA POSTE AÉRIENNE

# DEVELOPMENT OF AIR MAIL

Kansainvälinen liikenne  
Den internationella trafiken  
Trafic international  
International traffic

Ton. km



## 1958-1968

Vuoden 1968 aikana Finnairin ulkomainen lentoverkko pysyi entisellään. Ulkomaisten lentoyhtiöiden osuus Suomen lentopostin kuljetuksessa lisääntyi.

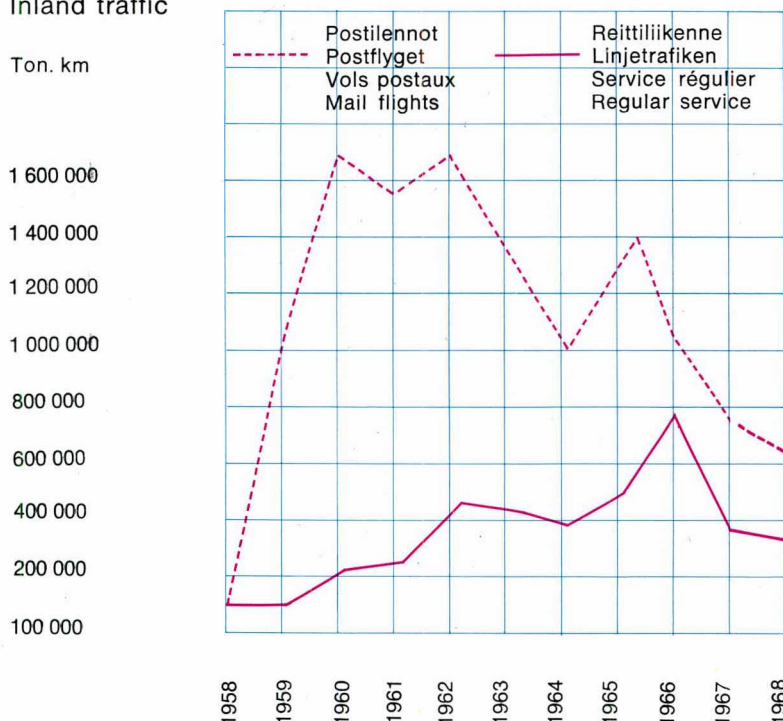
Varsinaisten postilentojen jäätyä pois on kotimaan lentopostin kuljetukseen käytetty Finnairin säännöllisiä reittilentoja.

Under året 1968 förblev Finnairs utrikes flygnät oförändrat. Däremot ökade de utländska bolagens andel i Finlands flygposttransporter.

När de egentliga inhemska postflygen slopades, började Finnair transportera posten på sina reguljära flygrutter.

Kotimaanliikenne  
Inrikestrafiken  
Trafic intérieur  
Inland traffic

Ton. km



Pendant l'année 1968, le réseau aérien international de Finnair ne subit aucun changement. Par contre, la part des compagnies étrangères aux transports aéropostaux augmenta.

Après la cession des vols postaux internes proprement dits, le courrier fut transporté par les vols réguliers de Finnair.

During 1968 the international flight net of Finnair remained unchanged. On the other hand, the share of foreign companies in Finnish air mail transports increased.

As the proper domestic mail flights were abandoned, Finnair began to transport the mail by regular flights.



autolla toimitettava tilausajokuljetus linjalle Helsinki—Oulu—Kemi—Rovaniemi. Marraskuun alkuun saakka tilauspostilennot suoritettiin täysin samaan tapaan kuin edellisen vuoden huhti—joulukuussa.

Kertomusvuoden aikana postilennolla kuljetettiin sanomalehtiä ja muuta postia yhteensä 1.58 milj. kg, mikä on 9.1 % vähemmän kuin edellisenä vuonna. Tonnikilometrejä kertyi 0.80 milj. eli 9.3 % vähemmän kuin edellisenä vuonna. Lisäksi kuljetettiin postia lentoteitse tilapäisesti kelirikkoaikana saaristoreiteillä 4 810 kg. Lentoteitse kuljetetun postin kokonaismäärä oli kertomusvuonna 1.87 milj. kg, mikä on 11.1 % vähemmän kuin edellisenä vuonna.

#### Postinkuljetus vesitse

Rannikolla ja sisävesillä olevien postinkuljetuslinjojen, joita oli kaikkiaan 42, yhteenlaskettu pituus oli 1 979 km eli 9.2 % suurempi kuin edellisenä vuonna. Näillä linjoilla suoritettujen kuljetusmatkojen pituus oli 0.290 milj. km. Kuljetus tapahtui 18 linjalla laivalla ja 24 linjalla moottoriveneellä.

Kertomusvuoden alussa posti- ja lennätinlaitokselta merenkulkuhallitukselle siirtyneet postialukset Kristina ja Pietari Brahe liikennöivät Turunmaan saaristossa, ensiksi mainittu Nauvon kunnan ja jälkimmäinen Korppoon—Rymättylän kuntien alueella.

#### Postilähettykset

Käsiteltyjen kotimaisten postilähetysten määrä oli kertomusvuonna 1.2 miljardia eli 13.1 % suurempi kuin edellisenä vuonna. Mikäli otetaan 3 viikkoa kestäneen kirjapainoalan laskon vaikutus huomioon vuoden 1967 lehtipostin määrässä pienenee em. prosenttiluku 9.3:een. Postilähetysten kokonaismäärästä oli sanomalehtiä 57.1, kirjelähettyksiä 41.7, paketteja 1.1 ja posti- ja postiennakko-osoituksia 0.2 %. Virkalähetysten osuus kotimaisista lähettyksistä sanomalehtiä lukuun ottamatta oli 9.3 %.

#### Tavalliset lähettykset ja sanomalehdet

Tavallisia kotimaisia lähettyksiä käsiteltiin kaikkiaan 1 232 milj., mikä on 99.1 % kaikista kotimaisista postilähettyksistä. Näistä oli maksunalaisia lähettyksiä 1 186 milj. ja virkalähettyksiä 45.3 milj. Tavallisia kirjeitä käsiteltiin 270 milj., ristositeitä 218 milj., postikortteja 21.6 milj. ja paketteja 12.1 milj. Lisäys edellisestä vuodesta oli kirjeiden kohdalla 13.0, ristositeiden 12.4, postikorttien 3.0 ja pakettien kohdalla 3.8 %. Ristositeistä oli painotuotteita 113 milj., tavaränäytteitä 1.66 milj. ja ns. joukkolähettyksiä, ryhmäristositeitä, osoitteettomia sanomalehtiä ja joukkoristositeitä 103.4 milj. Näiden joukkolähetysten kasvu edellisestä vuodesta oli 21.3 %. Kasvu oli suurin, 42.1 % joukkoristositeiden kohdalla.

Maksunalaisista kotimaisista kirjeistä oli osittain tai kokonaan maksamattomia 0.23 milj. eli 0.10 % edellisen vuoden lukujen oltua vastaavasti 0.25 milj. ja 0.12 %.

Postin kuljettavaksi jätettyjen kotimaisten sanomalehtien numerokappaleiden määrä oli 646 milj. ja lehtien kokonaispaino 60.5 milj. kg. Edellinen luku on 4.9 % ja jälkimmäinen 2.0 % suurempi kuin vastaavat luvut edellisenä vuonna.

november. I stället ordnades beställningsturer med bil på linjen Helsingfors—Uleåborg—Kemi—Rovaniemi. Ända till början av november sköttes beställningspostflygningarna alldeles på samma sätt som under tiden fr.o.m. april t.o.m. december föregående år.

Under berättelseåret befordrades med postflyget sammanlagt 1.58 milj. kg tidningar och annan post, vilket är 9.1 % mindre än under föregående år. Antalet tonkilometer var 0.80 milj., dvs. 9.3 % mindre än under föregående år. Dessutom transporterades tillfälligt 4 810 kg post per flyg på skärgårdsrutterna under menförestiden. Den sammanlagda mängden post, som transporterades per flyg, var under berättelseåret 1.87 milj. kg, vilket var 11.1 % mindre än under föregående år.

#### Sjöpostföring

Den sammanlagda längden av postbefordringslinjerna vid kusterna och på insjöarna, som till antalet var inalles 42, utgjorde 1 979 km och var därmed 9.2 % längre än under föregående år. Antalet postförda kilometer på dessa linjer uppgick till 0.290 milj. km. Transporten sköttes på 18 linjer med fartyg och på 24 linjer med motorbåtar.

Postbåtarna Kristina och Pietari Brahe, vilka tidigare tillhörde post- och telegrafverket, överfördes vid berättelseårets början i sjöfartsstyrelsens ägo. De gick i trafik i Åbolands skärgård, det förstnämnda inom Nagu kommun och det senare inom Korpo och Rimito kommuner.

#### Postförsändelserna

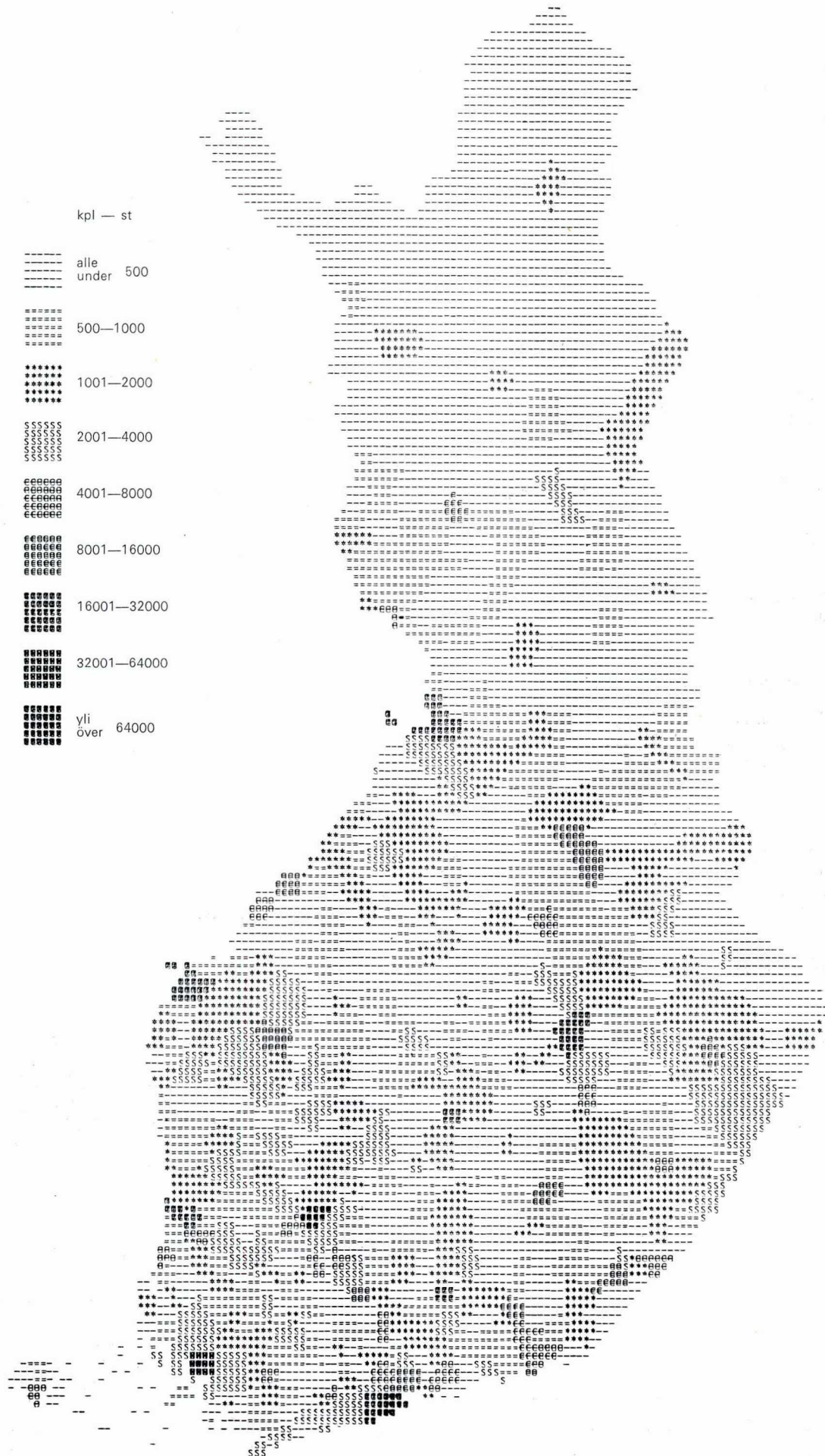
Antalet behandlade postförsändelser inom landet utgjorde under berättelseåret 1.2 miljarder, dvs. 13.1 % större än under föregående år. Om hänsyn tas till verkningarna av den 3 veckor långa tryckeristrejken i fråga om mängden tidningspost för år 1967 minskar ovannämnda procenttal till 9.3. Tidningarna utgjorde 57.1 % av det totala antalet postförsändelser, brevörsändelserna 41.7 %, paketen 1.1 % och post- och postförskottsavisningarna 0.2 %. Tjänsteförsändelsernas andel av antalet inrikes försändelser med undantag av tidningar utgjorde 9.3 %.

#### Vanliga försändelser och tidningar

Vanliga inrikes försändelser behandlades till ett antal av sammanlagt 1 232 milj., vilket är 99.1 % av samtliga postförsändelser inom landet. Härav var 1 186 milj. portopliktiga försändelser och 45.3 milj. tjänsteförsändelser. Vanliga brev behandlades till ett antal av 270 milj., korsband 218 milj., postkort 21.6 milj. och paket 12.1 milj. Ökningen från föregående år var i fråga om breven 13.0 %, i fråga om korsbanden 12.4 %, i fråga om postkortet 3.0 % och i fråga om paketen 3.8 %. Av korsbanden var 113 milj. tryckalster, 1.66 milj. varuprov och 103.4 milj. s.k. massförsändelser, grupp-korsband, tidningar utan adresser och masskorsband. Dessa massförsändelser ökade med 21.3 % i jämförelse med föregående år. Ökningen var störst, 42.1 %, i fråga om masskorsbanden.

Av de portopliktiga inrikes breven var 0.23 milj., dvs. 0.10 %, helt eller delvis obetalda. Motsvarande siffror för föregående år var 0.25 milj. och 0.12 %.

Antalet nummerexemplar av till postbefordran inlämnade inrikes tidningar utgjorde 646 milj. och tidningarnas totalvikt var 60.5 milj. kg. Den förra siffran är 4.9 % och den senare 2.0 % större än motsvarande siffror för föregående år.



Saapuvien tavallisten kirjellähetysten kappalemäärät pientalosaluettain 21. 11. 1968  
 Antalet anlända vanliga brevfrändelser fördelat på smärre ekonomiska regioner 21. 11. 1968

Posti- ja lennätinlaitoksen välityksellä suoritettujen sanomalehti- ja lehti- ja postilausten määrä oli yhteensä 0.29 milj. ja näiden tilaushinnat 8.57 milj. markkaa.

#### Kirjatut lähetykset

Kirjattuja kotimaisia lähetyksiä käsiteltiin kaikkiaan 8.48 milj. eli 0.6 % enemmän kuin edellisenä vuonna. Näistä oli kirjeitä 7.23 milj., paketteja 1.03 milj., ristisiteitä 0.20 milj. ja postikortteja n. 10 000.

#### Vakuutetut ja määräraivoiset lähetykset

Kotimaisia vakuutettuja ja määräraivoisia lähetyksiä käsiteltiin 0.83 milj. Vakuutetuista ja määräraivoisista lähetyksistä oli kirjeitä 0.71 milj. eli 85.2 % ja loput 0.12 milj. paketteja. Maksunalaisten kotimaisten lähetysten vakuutusmäärä oli 35.8 milj. ja virkalähetysten arvomäärä 20 570 milj. markkaa.

#### Posti- ja postiennakko-osoitukset

Kotimaisten posti- ja postiennakko-osoitusten määrä oli kaikkiaan 2.02 milj. ja niiden yhteenlaskettu rahamäärä 251 milj. markkaa. Edellinen luku on 3.4 % pienempi ja jälkimmäinen 2.3 % suurempi kuin edellisenä vuonna.

#### Postiennakkolähetykset

Kotimaisten postiennakkolähetysten määrä 4.53 milj. on 1.3 % pienempi kuin edellisenä vuonna. Kaikkiaan oli kotimaisista kirjelmä- ja paketeista pantu maksettavaksi postiennakkoa 155 milj. markkaa. Lunastamatta jääneitä kotimaassa palautettuja postiennakkolähetyksiä oli 0.20 milj. ja niiden yhteenlaskettu ennakkomäärä 6.72 milj. markkaa.

Kun postiin maksetut ennakkomäärät toimitetaan postiennakko-osoituksina tai postiennakkotilillepanoina, sisältyvät ne kaikkiin niihin numerotietoihin, joita tässä kertomuksessa on posti- ja postiennakko-osoituksista tai tilillepanoista.

#### Perillesaamattomat lähetykset

Perillesaamattomina palautettiin lähtöpaikkaansa kaikista kotimaassa postiinjätetyistä lähetyksistä yhteensä 631 592 lähetystä, mikä on 1.8 % suurempi luku kuin edellisenä vuonna. Näistä ja osittain suoraan osoitetoimipaikoista sai posti- ja lennätinhallituksen tiedustelujaosto perilletoimitettavakseen 64 725 lähetystä, joista vielä saatiin perilletoimitettua 34 501. Näin ollen jäi lopullisesti perillesaattamatta 30 224 lähetystä, mikä on kaikista kotimaassa postiinjätetyistä maksunalaisista lähetyksistä 0.06 ‰. Lähtöpaikkaan palautuneista lähetyksistä saatiin toimitettua perille 95.2 %.

## ULKOMAINEN POSTILIIKENNE

### Postinkuljetus

Suomen postinkuljetuksessa ulkomaille on kertomusvuonna käytetty pääpiirteissään samoja reittejä kuin aikaisemminkin. Sen tähden kerrotaan seuraavassa ainoastaan tärkeimmät kuljetuksissa tapahtuneet muutokset. Postinkuljetuksen yksityiskohdat käyvät ilmi julkaisusta "Postiyhteyksiä ulkomaille", joka ilmestyy sekä marraskuussa alkavaa talviliikennekautta että

Antalet tidningsprenumerationer genom förmedling av post- och telegrafverket utgjorde sammanlagt 0.29 milj. och prenumerationsavgifterna för dem uppgick till 8.57 milj. mark.

#### Rekommenderade försändelser

Antalet behandlade rekommenderade försändelser inom landet var sammanlagt 8.48 milj., dvs. 0.6 % mera än under föregående år. Av dessa var 7.23 milj. brev, 1.03 milj. paket, 0.20 milj. korsband och c. 10 000 postkort.

#### Assurerade försändelser och försändelser med angivet värde

Assurerade inrikes försändelser och försändelser med angivet värde behandlades till ett antal av 0.83 milj. Av de assurerade försändelserna och försändelserna med angivet värde var 0.71 milj. brev, dvs. 85.2 % och resten 0.12 milj. paket. Assuransbeloppet för de portopliktiga inrikes försändelserna var 35.8 milj. mark och det angivna värdet för tjänsteförsändelserna utgjorde 20 570 milj. mark.

#### Post- och postförskottsansvisningar

Antalet inrikes post- och postförskottsansvisningar uppgick till sammanlagt 2.02 milj. och deras sammanlagda penningvärde var 251 milj. mark. Den förstnämnda siffran är 3.4 % mindre och den senare 2.3 % större än under föregående år.

#### Postförskottsförsändelser

Antalet postförskottsförsändelser inom landet 4.53 milj. är 1.3 % mindre än under föregående år. Inrikes brevförskottsförsändelser och paket hade åsatts postförskott om inalles 155 milj. mark. Antalet icke utlösta, inom landet returnerade postförskottsförsändelser var 0.20 milj. och deras sammanlagda postförskottsbelopp utgjorde 6.72 milj. mark.

Emedan de inbetalda förskottsbeloppen översändes med postförskottsansvisningar eller postförskottsinbetalningskort är de inräknade bland alla de sifferuppgifter för post- och postförskottsansvisningar eller postgiroinbetalningar, som ingår i denna berättelse.

#### Obeställbara försändelser

Till avgångsarten återsändes av alla inom landet för postbefordran inlämnade försändelser inalles 631 592 försändelser såsom obeställbara. Detta antal är 1.8 % större än under föregående år. Av dessa och delvis direkt från adressanstalterna inkom 64 725 försändelser till post- och telegrafstyrelsens reklamationssektion för frambefordran. Av dem kunde ännu 34 501 frambefordras. Sålunda återstod 30 224 slutgiltigt obeställbara försändelser. Detta antal utgör 0.06 ‰ av alla till postbefordran inom landet inlämnade portopliktiga försändelser. Av till avgångsanstalten returnerade försändelser kunde 95.2 % frambefordras.

## POSTTRAFIKEN PÅ UTLANDET

### Postbefordran

Vid postbefordringen från Finland till utlandet användes under berättelseåret huvudsakligen samma rutter som tidigare. I det följande omtalas fördenskull endast de viktigaste förändringarna i transporter. Detaljerna i fråga om postbefordringen framgår av publikationen "Postförbindelser till utlandet". Denna utkommer i november med en redogörelse för

huhtikuussa alkavaa kesäliikennekautta varten.

### Postinkuljetus pintateitse

Tärkeimmät postinkuljetusreitit ovat edelleenkin olleet yhteisliikennevarustamojen linjat Turku—Tukholma ja Helsinki—Tukholma, joilla on kuljetettu kaikenlaatuista postia eri puolille maailmaa. Pakettipostin kuljetuksessa on autolauttayhteys Helsinki—Lyypekki tullut yhä tärkeämmäksi, koska sen kautta on lähetetty pakettipostia Euroopan maiden lisäksi myös Kanadaan ja Australiaan. Uusia suoria yhteyksiä avattiin mm. kirjälähetyspostille Helsingistä ja Turusta Espanjaan ja Portugaliin sekä pakettipostille Belgiaan ja Espanjaan. Lisäksi Turku ryhtyi lähettämään kirjälähetyspostia suoraan Etelä-Afrikan maihin ja Etelä-Amerikkaan Buenos Airesin ja Rio de Janeiron kautta.

### Postinkuljetus lentoteitse

Lisämaksullisen ja lisämaksuttoman lentopostin kuljetuksessa ovat runkona edelleenkin olleet Finnairin ulkomaanreitit. Suomesta ulkomaille liikennöivien vieraiden lentoyhtiöiden vuoroja on myös käytetty entiseen tapaan. Deutsche Luft-hansan ryhdyttyä liikennöimään 1.4. alkaen Suomeen, siirrettiin päivisin kertynyt Saksan Liittotasavaltaan osoitettu lentoposti kuljettavaksi klo 18.00 lähtevällä vuorolla Helsinki—Hampuri—Frankfurt am Main. Uusia lentopostin kuljetusyhteyksiä avattiin Helsingistä Espanjaan, Algeriaan, Tunisiaan ja Chileen sekä Turusta Italiaan. Lentopaketteja ryhdyttiin kuljettamaan suljetuin postein Helsingistä Portugaliin, Etelä-Afrikkaan, Israeliin ja Japaniin. Turusta ei enää vuoden alusta lukien lähetetty suljettuja lentoposteja Euroopan ulkopuolisiin maihin, vaan ko. lentoposti ohjattiin Helsingistä. USA:han osoitettu sekä sen kautta muihin maihin kuljetettu lentoposti ohjattiin 24.6. lukien Finnairin reitillä Amsterdamiin ja edelleen Pan American Airways-yhtiön vuoroilla New Yorkiin niinä päivinä, jolloin Pan Americanilla ei ollut lentovuoroja välillä Helsinki—New York. Meksikossa syksyllä pidettyjen Olympiakisojen ajaksi järjestettiin Helsingistä erityinen lentopostiyhteys Mexico Cityyn. Suomen YK-pataljoonalle Kyprokselle lähetettiin lentoposti talviliikennekaudella 1968/69 Finnairin reitillä Helsinki—Frankfurt am Main—Nicosia eikä enää Amsterdamin kautta.

Suomesta ulkomaille lähetettyjen lentopostien yhteispaino oli 850 567 kg eli 12.0 % suurempi kuin vuonna 1967. Tästä oli LC-postia 219 829, AO-postia 209 188 ja pakettipostia 421 550 kg.

### Postinvaihto

Postinvaihdossa eri liikennehaarojen osalla ei tapahtunut suuria muutoksia. Vakuutettujen pakettien vaihto Etelä-Korean, Kenian, Tansanian ja Ugandan kanssa aloitettiin.

*Rabaliikenne.* Suomesta ulkomaille lähteneitä postiosoituksia käsiteltiin 1 481 ja Suomessa lunastettuja postiennakkolähetysä 9 163 yhteiseltä markkamäärältään 1.49 milj. Suomeen saapui ulkomailta postiosoituksia 65 632 ja postiennakko-osoituksia 11 734, yhteensä 77 366 eli 12.1 % enemmän kuin vuonna 1967. Saapuneiden posti- ja postiennakko-osoitusten markkamäärä oli 6.10 milj. Suomeen saapui 1 970 ja Suomesta lähetettiin 7 876 frankosetelilähetystä.

trafiken under den begynnande vintersäsongen samt i april med en redogörelse för den förestående sommarsäsongens trafik.

### Postbefordran ytlede

De viktigaste postbefordringsrutterna var alltså de samseglande rederiernas linjer mellan Åbo och Stockholm samt mellan Helsingfors och Stockholm. Med dem befordrades post av alla slag till olika delar av världen. För transporten av paketpost har bilfärjan mellan Helsingfors och Lübeck blivit allt viktigare. Med den sändes paketpost både till länder i Europa och dessutom till Canada och Australien. Nya direkta förbindelser öppnades, bl.a. för brevöfsändelser från Helsingfors och Åbo till Spanien och Portugal samt för paketpost till Belgien och Spanien. Dessutom började post i form av brevöfsändelser skickas från Åbo direkt till länderna i Sydafrika och till Sydamerika via Buenos Aires och Rio de Janeiro.

### Postbefordran per flyg

Stommen i befordringsnätet för flygpost med och utan tilläggsavgift var alltså Finnairs utlandsrutten. Dessutom anlätades, liksom tidigare, turer som tillhörde främmande flygbolag, vilka flög från Finland till utlandet. Sedan Deutsche Lufthansa 1.4. börjat flyga till Finland överfördes befordringen av den under dagen inkomna flygpost, som adresserats till Förbundsrepubliken Tyskland, till den tur som avgår kl. 18.00 på rutten Helsingfors—Hamburg—Frankfurt am Main. Nya förbindelser för befordran av flygpost öppnades från Helsingfors till Spanien, Algeriet, Tunisien och Chile samt från Åbo till Italien. Flygpostpaket började befordras i slutna poster från Helsingfors till Portugal, Sydafrika, Israel och Japan. Från Åbo sändes inte sedan årets början slutna flygpost till länder utanför Europa, utan dylik flygpost dirigerades från Helsingfors. Flygpost till USA och därifrån vidare till andra länder dirigerades från 24.6. med Finnairs rutt till Amsterdam och vidare med bolaget Pan American Airways turer till New York de dagar då Pan American inte hade några flygturer på sträckan Helsingfors—New York. Under de olympiska spelen i Mexiko på hösten anordnades en särskild flygpostförbindelse från Helsingfors till Mexico City. Till Finlands FN-bataljon på Cypren sändes flygpost under vintersäsongen 1968/69 med Finnairs rutt på linjen Helsingfors—Frankfurt am Main—Nicosia, och inte längre via Amsterdam.

Flygposten från Finland till utlandet vägde sammanlagt 850 567 kg. Denna vikt var 12.0 % större än motsvarande siffra för år 1967. Härav utgjordes 219 829 kg av LC-post, 209 188 kg av AO-post och 421 550 kg av paketpost.

### Postutväxlingen

I postutväxlingen inträffade inga större förändringar för de olika trafikgrenarnas del. Assurerade paket började utväxlas med Sydkorea, Kenya, Tanzania och Uganda.

*Pennyngörrelse.* Postanvisningar, som sänts från Finland till utlandet, behandlades till ett antal av 1 481 och postförskottsöfsändelser, som inlösts i Finland, till ett antal av 9 163. Det sammanlagda markbeloppet för dessa öfsändelser var 1.49 milj. Till Finland anlände från utlandet 65 632 postanvisningar och 11 734 postförskotts-anvisningar, dvs. sammanlagt 77 366 anvisningar, vilket var 12.1 % mer än år 1967. Markbeloppet för de anlända post- och postförskotts-anvisningarna var 6.10 milj. Till Finland anlände 1 970 och från Finland avsändes 7 876 frankosedelföfsändelser.

## Postilähetykset

Postilähetystä käsiteltiin ulkomaan liikenteessä kaikkiaan 93.6 milj. Lähetyksistä oli yli 70 % ulkomailta Suomeen tulleita. Valtaosa eli 90.1 % ulkomaisista postilähetyksistä oli kirjelmätyksiä. Sanomalehtien osuus oli 8.6 %, pakettien 1.2 % ja posti- ja postiennakko-osoitusten 0.1 %. Ns. julkaisijaristisiteinä — sisältyen ristisiteiden numerotietoihin — lähetettiin muihin pohjoismaihin 6.8 milj. sanomalehteä. Käsitellyistä ulkomaan liikenteen lähetyksistä oli tavallisia postilähetystä 98.8 %.

## III TELETOIMI

### TELEVERKKO

#### Verkon suunnittelu

##### Kauko- ja verkkoryhmäverkot

Kuluneen vuoden aikana valmistuivat uudet sekä lyhyt- että pitempiä aikaisia liikenne-ennusteet puhelinliikenteen kehityksestä. Lisäksi valmisteltiin uusille perusteille rakentavaa automaattisen kaukoliikenteen suuntaamissuunnitelmaa, tehtiin monitahoisia kustannusvertailuja eri siirtojärjestelmien välillä sekä laadittiin näiden perusteella rakennusohjelmia lähivuosiksi. Vientimaksuvarojen turvin oli mahdollista tehdä laajahkoja laitehankintaohjelmia sekä kauko- että verkkoryhmäverkkoa varten.

Kaukoverkon täydentämiseksi tehtiin reittisuunnitelmat, laitehankintaohjelmat ja -esitykset 1 800-kanavaisista radiolinkeistä neljälle maan halki kulkevalle runkoreitille sekä 300-kanavaisista radiolinkeistä yhteensä 15 muulle kaukoreitille. Verkkoryhmätransmissiojärjestelmistä valmistui laaja taloudellisuusvertailu avojohtojärjestelmien ja radiolinkkien välillä. Sen tuloksena valmisteltiin viisikymmentä 24-kanavaista radiolinkkiä käsittävä hankinta. Tähän lisättiin vielä myöhemmin viisi PCM-koejärjestelmää, jotka näyttävät tulevaisuudessa muodostuvan kustannuksiltaan edullisiksi. Alustavat reittitukimukset suoritettiin noin sadasta verkkoryhmä- ja solmukustusten välisestä radiolinkkireitistä eri puolilla maata.

##### Paikallisverkot

Vuoden aikana suoritettiin 15 solmualueen ja useiden keskusalueiden yleissuunnittelu automatisointia varten.

## Rakennustyöt

### Kaukokaapelit

Kuluneena vuonna laskettiin reitille Turku—Rauma normaaliputkista koaksiaalikaapelia n. 104 km sekä reitille Laitila—Uusikaupunki pienputkista koaksiaalikaapelia n. 25 km. Lisäksi aloitettiin kaapelin laskemista edeltävät raivaus- ja valmistelutyöt reitillä Varkaus—Kuopio.

Kaukokaapeliverkossa korjattiin yhteensä 58 vikaa, joista pääosa oli edelleen kaivinkoneiden aiheuttamia. Kaapelivaurioiden ehkäisemiseksi tehtiin valistustyötä lähettämällä mm.

## Postförsändelserna

I trafiken på utlandet behandlades sammanlagt 93.6 milj. postförsändelser. Av försändelserna hade över 70 % anlänt till Finland från utlandet. Största delen av postförsändelserna på utlandet, dvs. 90.1 %, var brevörsändelser. Tidningarnas andel uppgick till 8.6 %, paketens till 1.2 % samt post- och postförskottsänvisningarnas till 0.1 %. Såsom s.k. utgivarkorsband — för vilka sifferuppgifterna ingår i uppgifterna om korsband — sändes 6.8 milj. tidningar till de övriga nordiska länderna. Bland de behandlade försändelserna i trafiken på utlandet var 98.8 % vanliga postförsändelser.

## III TELEVÄSENDET

### TELENÄTET

#### Nätprojektering

##### Fjärr- och nätgruppsnät

Under det gångna året erhöles nya, på både kortare och längre sikt utarbetade trafikprognoser över telefontrafikens utveckling. Dessutom uppgjordes en på nya grunder baserad plan för dirigerings av den automatiska fjärrtrafiken och gjordes mångskiftande jämförelser mellan kostnaderna för olika överföringsystem, varjämte på basen av dessa byggnadsprogram uppgjordes för de närmaste åren. Med tillhjälp av exportavgiftsmedlen var det möjligt att uppgöra omfattande program för förvärv av anläggningar, både för fjärrnätet och för nätgruppsnätet.

För komplettering av fjärrnätet uppgjordes planer över ledningssträckorna samt program och förslag som gällde anskaffning av apparatur för radiolänkar till fyra stamlinjer med 1 800 kanaler tvärs igenom landet samt för radiolänkar med 300 kanaler till sammanlagt 15 andra fjärrlinjer. I fråga om systemen för nätgruppsstransmission slutfördes en omfattande jämförelse av lönsamheten mellan system med luftledningar och radiolänkar. Resultatet därav blev att ett inköp av femtio radiolänkar med 24 kanaler förbereddes. Härtill fogades senare ytterligare fem PCM-försökssystem, och dessa förefaller att i framtiden bli de förmånligaste när det gäller kostnaderna. Förberedande linjeundersökningar utfördes i fråga om ungefär etthundra linjer av radiolänkar mellan nätgrupps- och knutcentraler runt om i landet.

##### Lokala nät

Under året generalplanerades 15 knutområden och flera centralområden med sikte på automatisering.

## Byggnadsarbeten

### Fjärrkablar

Under det gångna året utlades på sträckan Åbo—Raumo c. 104 km normalrörskoaxialkabel samt på sträckan Laitila—Nystad c. 25 km miniatyrörskoaxialkabel. Dessutom påbörjades röjnings- och förberedelsearbeten för utläggning av en kabel på sträckan Varkaus—Kuopio.

Sammanlagt 58 fel reparerades i fjärrkabelnätet. Största delen av dem hade fortfarande vållats av grävmaskiner. Till förebyggande av kabelfel bedrevs upplysningsarbete, bl.a.

11 000 maanomistajalle ja maanrakennustöitä teettävälle viranomaiselle tai urakoitsijalle karttoja ym. ohjeaineistoa.

### Kantoaaltolaitteet

Kertomusvuoden aikana valmistuivat kantoaaltolaitteet Oulun liittämiseksi automaattiseen kaukoverkkoon. Lisäksi valmistuivat kantoaaltolaitteet Mikkelissä, Mäntyharjulla ja Pieksämäellä, joiden kaukoliikenne jää kuitenkin toistaiseksi käsivälitteiseksi. Ensimmäiset kotimaista valmistetta olevat koaksiaalijärjestelmän kanavointilaitteet otettiin käyttöön Helsingin, Kotkan, Loviisan ja Porvoon kantoaaltoasemilla. Lisäyksiä saatiin myös useilla muilla paikkakunnilla, joten kaapelikantaaaltoverkko laajeni yhteensä 1 500 kanavalla.

Uusia 300-kanavaisia kaapelikantaaaltojärjestelmiä valmistui mm. väleille Kouvola—Mikkeli, Kouvola—Pieksämäki, Mikkeli—Pieksämäki ja Pieksämäki—Jyväskylä sekä 60-kanavainen järjestelmä välille Turku—Salo. Lisäksi asennettiin 24- ja 12-kanavaisia kaapelijärjestelmiä yhteensä 15.

Pitkänmatkan avojohtokantaaaltolaitteita asennettiin tai siirrettiin uusille väleille 27 kpl 12-kanavaista ja 60 kpl 3-kanavaista järjestelmää eli yhteensä n. 55 000 kanavakilometriä. Lyhyenmatkan 2—8-kanavaisia järjestelmiä valmistui 75 vastaten 6 800 kanavakilometriä. Lennätinkantaaaltoverkko laajeni yhteensä 288 kanavalla.

### Puhelinverkon radiolinkit

Turku—Helsinki välille asennettiin 1 800-kanavainen yhdistetty puhelin- ja televisiolinkki, joka käsittää kaksi pääte- ja kolme toistinasemaa. Reiteille Kuopio—Kaavi, Kuopio—Riistavesi, Oulu—Hailuoto, Porvoo—Myrskylä ja Porvoo—Pukkila asennettiin 24-kanavaiset radiolinkit. Asennustyöt aloitettiin 1 800-kanavaisilla reiteillä Muhos—Puukkokumpu—Rovaniemi ja Tampere—Pori sekä 600-kanavaisilla reiteillä Helsinki—Lohja ja Puukkokumpu—Kemi.

### Kauko- ja verkkoryhmäavojohtot

Vuoden aikana rakennettiin Cu 3-johtoja noin 1 540, Cu 2.5-johtoja noin 2 551, FeCu-johtoja noin 858, Fe-johtoja noin 198, FeAl-johtoja noin 246 ja seAl-johtoja noin 630 parikm.

Kertomusvuoden aikana kauko- ja verkkoryhmäavolinjoilla suoritetuista huoltotöistä muodostivat suurimman osan pylväiden uusimistyöt varsinkin Rovaniemen puhelinpiirissä, linjojen muuttaminen suurtaajuuskäyttöön sekä eräiden Etelä- ja Itä-Suomessa olevien linjojen purkamistyöt. Kertomusvuoden aikana esiintyi kauko- ja verkkoryhmäavojohtoilla suurehkoja huurre- ja lumikuormia. Kovia ukkosmyrskyjä oli maan etelä- ja keskiosissa. Nämä aiheuttivat kauko- ja verkkoryhmäavojohtoverkossa neljä suurvauriota, joista tuhoisimmat tulivat Lounais- ja Itä-Suomen osalle. Suurvaurioiden lisäksi kirjattiin erilaisia vikoja noin 10 000.

### Verkkoryhmäkaapelit

Vuoden 1968 aikana asennettiin erilaisia verkkoryhmäkaapeleita n. 667 kaapelikm vastaten n. 24 143 parikm. Näistä

genom att 11 000 jordägare och myndigheter eller entreprenörer, som utför jordbyggnadsarbeten, tillsändes kartor o.a. informationsmaterial.

### Bärvägsanläggningar

Under berättelseåret slutfördes arbetena på de bärvägsanläggningar som skulle ansluta Uleåborg till det automatiska fjärrnätet. Dessutom byggdes bärvägsanläggningar färdiga i Mäntyharju, Pieksämäki och St Michel, men fjärrtrafiken på dessa orter förblev alltjämt manuell. De första kanaliseringanläggningarna för koaxialsystem av inhemsk tillverkning togs i bruk vid bärvägsstationerna i Borgå, Helsingfors, Kotka och Lovisa. Kompletteringar erhöles också på flera andra orter. Nätet av bärvägskablar utvidgades därigenom med sammanlagt 1 500 kanaler.

Nya kabelbärvägssystem med 300 kanaler blev färdiga bl.a. på sträckorna Kouvola—Pieksämäki, Kouvola—St Michel, Pieksämäki—Jyväskylä och St Michel—Pieksämäki samt ett system med 60 kanaler på sträckan Åbo—Salo. Dessutom installerades sammanlagt 15 kabalsystem med 24 och 12 kanaler.

Sammanlagt monterades eller flyttades till nya sträckor 27 system med 12 kanaler långdistansbärvägsanläggningar i luftledning och 60 system med 3 kanaler, dvs. sammanlagt c. 55 000 kanalkilometer. Inalles 75 kortdistanssystem med 2—8 kanaler, vilket motsvarar 6 800 kanalkilometer, blev färdiga. Nätet av bärvägsanläggningar för telegrafi utvidgades med sammanlagt 288 kanaler.

### Radiolänkar inom telefonnätet

På sträckan Åbo—Helsingfors installerades en kombinerad telefon- och televisionslänk med 1 800 kanaler. Den omfattar två terminal- och tre repeterarstationer. På sträckorna Borgå—Mörskom, Borgå—Pukkila, Kuopio—Kaavi, Kuopio—Riistavesi och Uleåborg—Karlö installerades radiolänkar med 24 kanaler. Installeringsarbetena påbörjades på linjer med 1 800 kanaler på sträckorna Muhos—Puukkokumpu—Rovaniemi och Tammerfors—Björneborg samt på linjer med 600 kanaler på sträckorna Helsingfors—Lojo och Puukkokumpu—Kemi.

### Luftledningar för fjärr- och nätgruppstrafik

Under året anlades c. 1 540 parkm Cu 3-ledningar, c. 2 551 parkm Cu 2.5-ledningar, c. 858 parkm FeCu-ledningar, c. 198 parkm Fe-ledningar, c. 246 parkm FeAl-ledningar och c. 630 parkm seAl-ledningar.

Bland de underhållsarbeten som under berättelseåret utfördes på stolplinjerna för fjärr- och nätgruppstrafik utgjordes största delen av förnyelse av stolpar, särskilt inom Rovaniemi telefondistrikt, ändring av linjer för högfrekvensbruk samt nedtagning av en del linjer i södra och östra Finland. Under berättelseåret förekom stora belastningar i form av rimfrost och snö på luftledningar för fjärr- och nätgruppsförbindelser. Svåra stormar i samband med åskväder inträffade i landets södra och mellersta delar. Dessa förorsakade i fyra fall större skador på nätet av luftledningar för fjärr- och nätgruppstrafik. De mest förödande av dessa skador inträffade i sydvästra och östra Finland. Utom dessa större skador registrerades c. 10 000 andra fel av olika slag.

### Nätgruppsskablar

Under år 1968 installerades c. 667 kabelkm nätgruppsskablar av olika slag, vilket motsvarar c. 24 143 parkm. Härav ut-

oli ilmaakaapeleita 497 kaapelikm vastaten 11 109 parikm, kanavakaapeleita 1 kaapelikm eli 619 parikm, maakaapeleita 130 kaapelikm eli 11 251 parikm ja vesistökaapeleita 39 kaapelikm eli 1 164 parikm. Erilaisia vikoja kirjattiin noin 7 500.

### Paikallisverkot

Kertomusvuoden aikana suoritettiin paikallisverkkotöitä posti- ja lennätinlaitoksen verkkoon liitetyillä 58 uudella puhelinasemalla. Samoin suoritettiin tarpeelliset työt noin 11 500 tilaajan liittämiseksi verkkoon. Puhelupaikkoja rakennettiin 59. Pomarkun Puhelin Oy:n omistamat solmukeskus ja kaksi päätekeskusta verkkoineen siirtyivät posti- ja lennätinlaitoksen omistukseen valtion ostettua yhtiön koko osakekannan. Lisäksi lunastettiin verkkoineen Vetelin ym. kuntain Telefooni Oy:n omistamat Vetelin kunnan alueella olevat solmukeskus ja kolme päätekeskusta sekä Etelä-Pohjanmaan Puhelin Oy:n omistama Kuortaneen kunnan alueella oleva Salmi-niminen päätekeskus. Lunastetuissa verkoissa oli yhteensä lähes 550 tilaajaliittymää.

Vuoden aikana suoritettiin runkoverkon rakennus- ja laajennustöitä edellä mainitut uudet puhelinasemat mukaan lukien noin 270 paikallisverkossa. Kaapeleita asennettiin tällöin kaikkiaan noin 3 028 kaapelikm, mikä vastaa noin 82 056 parikm. Näistä oli ilmaakaapeleita 2 731 kaapelikm vastaten n. 53 365 parikm, kanavakaapeleita 3 kaapelikm eli n. 1 041 parikm, maakaapeleita 183 kaapelikm eli n. 26 487 parikm ja vesistökaapeleita 111 kaapelikm eli n. 1 163 parikm.

Paikallisjohtoverkoissa sattui 13 lumi- ja ukkosmyrskyjen sekä huurteen aiheuttamaa suurehkoa vauriota. Näiden lisäksi kirjattiin paikallisjohtoverkoissa ja tilaajalaitteissa noin 183 000 vikaa.

### Pylväät

Vuoden aikana pystytettiin 40 417 uutta pylvästä, jotka kaikki olivat kyllästettyjä. Uusien pylväslinjojen rakentamiseen käytettiin 26 757 pylvästä ja linjojen kunnostamiseen 13 660 pylvästä. Vuoden lopussa oli pylväitä pystyssä kaikkiaan 1 337 066. Haapajärven kyllästämisessä kyllästettiin kertomusvuoden aikana 23 967 pylvästä, mikä vastaa noin 6 023 m<sup>3</sup>.

Puhelinkaapeleita kiinnitettiin vuoden aikana 27 696 sähköpylvääseen. Näiden yhteispylväiden lukumäärä oli kertomusvuoden päättyessä 82 163. Lähes poikkeuksetta yhteiskäyttöpylväät ovat paikallisten sähkölaitosten omistamia.

### Puhelinlaboratorio

Puhelinlaboratorio toimi vuonna 1968 kuutena ryhmänä. 1. Kaapelimitaustekniikassa keskityttiin kehitetyn, dekaadisella viivästimellä varustetun johtotutkan lisälaitteiden suunnitteluun sekä uuden, myös ympäristöolosuhteet kestäväan prototyypin suunnitteluun ja rakentamiseen. Johtojen mittauksissa oli pääpaino laitokselle hankittujen kantoaaltolaitteiden asennuskaapelien vastaanottotarkastuksissa ja tyyppiominaisuuksien selvittelyssä. 2. Rakenneosaryhmässä valmistui vuoden aikana 16 tutkimus- ja kehitystyötä sekä 15 käyttöteknillistä laboratoriotyötä. Valtaosa töistä oli erilaisten kantoaaltomittalaitteiden, keskuslaitteiden, sekä linja- ja kaapelitarvikkeiden suoritusarvojen testauksia. 3. Transmissiolaiteryhmän työt jakaantuivat kantoaalto- ja digitaalitekniillisiin töihin, edellisten muodostuessa pääasiassa kantoaaltolaitteiden muutos- ja kor-

gjordes 497 kabelkm, vilket motsvarar 11 109 parkm, av luftkablar, 1 kabelkm, dvs. 619 parkm, av kanalkablar, 130 kabelkm, motsvarande 11 251 parkm, av jordkablar och 39 kabelkm, dvs. 1 164 parkm, av vattendragskablar. C. 7 500 fel av olika slag inregistrerades.

### Lokala nät

Under berättelseåret utfördes arbeten inom de lokala ledningsnäten vid 58 nya telefonstationer, som hade anslutits till post- och telegrafverkets nät. Likaså utfördes erforderliga arbeten för anslutning av c. 11 500 abonnenter till nätet. Under året inrättades 59 samtalsställen. En knutcentral och två terminalcentraler jämte ledningsnät, vilka tillhört telefonbolaget Pomarkun Puhelin Oy, övergick i post- och telegrafverkets ägo sedan staten köpt hela aktiestocken i bolaget. Dessutom inlöstes en knutcentral och tre terminalcentraler jämte ledningsnät i Vetils kommun, vilka hade tillhört bolaget Vetelin ym. kuntain Telefooni Oy, samt Salmi terminalcentral i Kuortane kommun, vilken ägdes av bolaget Etelä-Pohjanmaan Puhelin Oy. De inlösta telefonnäten omfattade sammanlagt inemot 550 abonnentanslutningar.

Under året utfördes byggnads- och utvidgningsarbeten, som berörde stamnätet, inom ungefär 270 lokala nät. Häri har inberäknats de ovannämnda nya telefonstationerna. Härvid installerades kablar, som sammanlagt omfattade c. 3 028 kabelkm, vilket motsvarar omkring 82 056 parkm. Härav utgjordes 2 731 kabelkm, vilket motsvarar c. 53 365 parkm, av luftkablar, 3 kabelkm, dvs. c. 1 041 parkm, av kanalkablar, 183 kabelkm, motsvarande ungefär 26 487 parkm, av jordkablar och 111 kabelkm, dvs. omkring 1 163 parkm, av vattendragskablar.

Inom de lokala ledningsnäten inträffade 13 större skador, förorsakade av snöstormar och stormar i samband med åskväder samt rimfrost. Dessutom inregistrerades c. 183 000 fel i de lokala ledningsnäten och i abonnentanläggningar.

### Stolpar

Under året restes 40 417 nya stolpar, som alla var impregnerade. För uppförande av nya stolplinjer användes 26 757 stolpar och för underhåll av linjer 13 660 stolpar. I slutet av året var inalles 1 337 066 stolpar resta. Vid impregneringsanstalten i Haapajärvi impregnerades under berättelseåret 23 967 stolpar, vilket motsvarar ungefär 6 023 m<sup>3</sup> trävirke.

Under året monterades telefonkablar vid 27 696 elstolpar. Antalet sådana gemensamma stolpar var vid berättelseårets slut 82 163. Dessa stolpar i gemensamt bruk tillhörde nästan utan undantag lokala elverk.

### Telefonlaboratoriet

Telefonlaboratoriet arbetade år 1968 fördelat på sex grupper. 1. Inom kabelmätningstekniken koncentrerades arbetet på projektering av tilläggsapparatur till den kabelradar med dekadisk fördröjning som utvecklats samt på planering och konstruktion av en ny prototyp, som även uthärdar miljöförhållandena. Tyngdpunkten inom arbetet på mätningen av ledningar lades på mottagningskontroller av installationskablar för de bärvågsanläggningar som verket anskaffat och på utredning av deras typgenskaper. 2. Inom komponentgruppen slutfördes under året 16 forsknings- och utvecklingsarbeten samt 15 driftstekniska laborierarbeten. Största delen av arbetena bestod av testningar av prestanda hos olika slag av apparatur för mätning av centralanläggningar samt linje- och kabeltillbehör inom bärvågstekniken. 3. Arbetena

jaustöistä, joita oli n. 1 800 yksikköä. Digitaalitekniillisiin töihin kuului tietojensiirtolaitteisiin kuuluvien modemien käyttöönnototarkastuksia ja laboratoriomittauksia. Kesällä aloitettiin pulssikoodimodulaation (PCM) ominaisuuksien tutkiminen ja alustavien vaatimusten selvittely. 4. Kertomusvuoden aikana välityslaiteryhmän suurimpana tehtävänä oli jo edellisen vuoden puolella alkanut yhdistettyjen kauko- ja paikallispöytien sekä niihin liittyvien lisälaitteiden vastaanottotarkastus käsittäen yhteensä noin 200 pöytää ja noin 10 000 releistökiskoa. Lisäksi aloitettiin uusien laitoksessa kehitettyjen välittimien prototyypitarkastukset. 5. Mittauslaitteiden huoltoryhmän toimesta suoritettiin mittauslaitteiden määräaikaishuoltotyötä Oulun, Rovaniemen ja Tampereen puhelinpiireissä. 6. Pääosa voimalaitteiden töistä muodostui keskuslaitteiden toimiston voimalaitteiden vastaanottotarkastuksista, joita suoritettiin tehtailla asennusten jälkeen sekä toimipaikoissa ja laboratoriossa. Vastaanottotarkastus suoritettiin Jyväskylän, Kouvolan, Kotkan ja Kuopion kaukokeskusten voimalaitteille (huimapöytälaitokset) sekä automaattisille varavoimalaitoksille 15 paikkakunnalla. Lisäksi tehtiin tyyppi- ja sarjatarkastuksia erillisille laiteyksiköille kuten tasasuuntaajille, jännitteensäätäjille ja paikalliskustoille.

## Keskus- ym. laitteet

### Kaukokeskukset

Vuoden 1968 aikana valmistuivat automaattiset kaukokeskukset seuraaville paikkakunnille: Pori 532, Oulu 426, Kankaanpää 70 ja Äänekoski 48 kaukojohtoa eli yhteensä 1 076 kaukojohtoa. Uusia automaattisia kaukokeskuksia on ollut rakenteilla seuraavilla paikkakunnilla: Alajärvi 48, Imatra 150, Kemiö 42 ja Raahen 69 kaukojohtoa. Laajennustyöt saatiin vuoden aikana päätökseen mm. Forssan, Hangon, Heinolan, Jämsän, Karjaan, Kuopion, Loimaan, Loviisan, Oriveden, Rauman, Seinäjoen, Tampereen, Turun ja Vaasan automaattisissa kaukokeskuksissa. Laajennuksia jatketaan Helsingin, Kotkan, Kouvolan, Lahden, Oulun ja Parkanon kaukokeskuksissa. Hämeenlinnan kaukokeskukseen siirto toiseen huonetilaan on ollut käynnissä.

Kaukovalintaliikennettä laajennettiin ottamalla käyttöön 115 välittäjävalintaista puoliautomaattista kaukojohtoa, joista 45 liitettiin kaukotasolle ja 70 paikallistasolle. Käsivälitteisten kaukokeskusten uusimisien yhteydessä valmistuivat Oulun 33 + 10 pöytää ja Pietarsaaren 12 + 4 pöytää käsittävät uudet käsivälitteiset kaukokeskukset. Kokkolan ja Kuopion käsivälitteisiä kaukokeskuksia laajennettiin molempia kolmella kaukojohtokäytöllä. Uusittavina ovat Imatran, Lahden, Mikkelin ja Porin käsivälitteiset kaukokeskukset. Parkanon käsikeskus lakkautettiin.

### Paikalliskeskukset

Käsivälitteisiä paikalliskeskuksia automatisoitiin 38 kapasiteetiltaan yhteensä 4 295 numeroa ja puoliautomaattisia 10 kapasiteetiltaan yhteensä 350 numeroa. Huomattavimmat auto-

inom gruppen för transmissionsanläggningar fördelade sig mellan bärvägs- och digitaltekniska uppgifter. Den förstnämnda av dessa utgjordes huvudsakligen av ändringar och reparationer av bärvägsanläggningar. Dylika arbeten utfördes till ett antal av c. 1 800. De digitaltekniska arbetena omfattade laboratoriemätningar och ibruktagandegranskningar på modem för anläggningar för dataöverföring. På sommaren påbörjades en undersökning av egenskaperna hos pulskodmodulationen (PCM) och en utredning av de preliminära kraven på denna. 4. Den viktigaste uppgiften för centralanläggningsgruppen var under berättelseåret den under föregående år påbörjade mottagningskontrollen av kombinerade fjärr- och lokalbord samt till dem hörande tillägsapparatur. Detta arbete berörde sammanlagt omkring 200 bord och c. 10 000 reläskenor. Dessutom påbörjades kontrollen av prototyperna till de nya förmedlingsanläggningar som utvecklats inom verket. 5. Genom försorg av gruppen för underhåll av mätapparater utfördes periodisk service för mätapparater inom Rovaniemi, Tammerfors och Uleåborgs telefondistrikt. 6. Huvuddelen av kraftutrustningsgruppens arbeten bestod av mottagningsgranskningar av den kraftutrustning som centralanläggningsbyrån anskaffat. Dessa granskningar utfördes vid fabrikena efter installationerna samt vid anstalterna och i laboratoriet. Mottagningsgranskningar utfördes i fråga om kraftutrustningen (svänghjulsanläggningar) för fjärrcentralerna i Jyväskylä, Kouvola, Kotka och Kuopio samt i fråga om automatiska reservkraftverk på 15 orter. Dessutom utfördes typ- och seriebesiktningar av separata anläggningsenheter, såsom likriktare, spänningsregulatorer och lokala ackumulatoraggregat.

## Central- m.fl. anläggningar

### Fjärrcentraler

Under år 1968 togs automatiska fjärrcentraler i bruk på följande orter: i Björneborg en central med 532 fjärrledning, i Uleåborg en med 426, i Kankaanpää en med 70 och i Äänekoski en med 48 fjärrledningar, dvs. sammanlagt 1 076 fjärrledningar. Nya automatiska fjärrcentraler var under byggnad på följande orter: i Alajärvi en central med 48 fjärrledningar, i Brahestad en med 69, i Imatra en med 150 och i Kimito en med 42 fjärrledningar. Utvidgningsarbetena slutfördes under året bl.a. vid de automatiska fjärrcentralerna i Forssa, Hangö, Heinola, Jämsä, Karis, Kuopio, Loimaa, Lovisa, Orivesi, Raumo, Seinäjoki, Tammerfors, Vasa och Åbo. Utvidgningsarbetena fortsätter vid fjärrcentralerna i Helsingfors, Kotka, Kouvola, Lahti, Parkano och Uleåborg. I Tavastehus höll fjärrcentralen på att flyttas till andra lokaliteter.

Fjärrvalstrafiken utvidgades genom att 115 halvautomatiska fjärrledning med manuell samtalsförmedling (telefonistval) togs i bruk. Av dem anslöts 45 till fjärrnivå och 70 till lokalnivå. I samband med renoveringen av de manuella fjärrcentralerna erhöll Uleåborg en ny manuell fjärrcentral med 33 + 10 bord och Jakobstad en med 12 + 4 bord. De manuella fjärrcentralerna i Gamlakarleby och Kuopio utvidgades med tre fjärrbord vardera. De manuella fjärrcentralerna i Björneborg, Imatra, Lahti och St Michel håller på att renoveras. Den manuella centralen i Parkano indrogs.

### Lokalcentraler

Sammanlagt 38 manuella lokalcentraler med en kapacitet av tillsammans 4 295 nummer och 10 halvautomatiska centraler med en sammanlagd kapacitet av 350 nummer automatiserades.

matisoinnit käsittivät Eräjärven, Länkipohjan, Myrskylän, Pohjan (Tammisaaren verkkoryhmä), Pukkilan ja Ruotsinpyhtään solmualueet. Käsivälitteisiä keskuksia muutettiin puoliautomaattisiksi 12, kapasiteetiltaan yhteensä 208 numeroa. Yksi 50 numeron puoliautomaattikeskus muutettiin käsivälitteiseksi.

Vuoden aikana laajennettiin 42 automaattikeskusta yhteensä 5 890 numerolla ja 20 käsivälitteistä keskusta 870 numerolla. Laajennuksista huomattavimmat olivat Kouvolan 1 000, Valkeakosken 600, Lappeenrannan 500 sekä Hangon, Imatran ja Lauritsalan 400 numeron laajennukset. Pienehköjä laajennus- ym. töitä tehtiin 148 muussa keskuksessa.

Perustetuille puhelinasemille asennettiin yhdeksän automaattikeskusta käsittäen yhteensä 345 numeroa, 33 puoliautomaattikeskusta 592 numeroa ja seitsemän käsivälitteistä keskusta 270 numeroa.

Huonon kunnon, pienuuden tai muun syyn johdosta uusittiin kokonaan 47 automaattikeskusta yhteensä 3 480 numeroa, 4 puoliautomaattikeskusta yhteensä 90 numeroa ja 53 käsivälitteistä keskusta yhteensä 7 450 numeroa. Huomattavin näistä oli Vuoksenniskan 1 000 numeron keskuksen uusiminen.

#### Tilajavaihteet

Automaattivaihteita asennettiin yhteensä 248 käsittäen 914 keskusjohtoa ja 4 267 alaliittymää. Tilajilta poistettiin 94 automaattivaihdetta käsittäen 317 keskusjohtoa ja 1 465 alaliittymää sekä 3 käsivälitteistä vaihdetta käsittäen 10 keskusjohtoa ja 30 alaliittymää.

Vuoden lopussa oli tilajille vuokrattu 1 927 automaattista vaihdetta käsittäen 28 502 alanumeroa ja 43 käsivälitteistä vaihdetta käsittäen 867 alanumeroa. Lisäksi tilajille oli asennettu 1/2 kokoa olevia pienoismaitteita 672 ja 1/4 kokoa olevia pienoismaitteita 449.

#### Lennätinlaitteet

*Telexkeskukset.* Telexverkkoon liitettiin elokuussa Varkauden ja marraskuussa Salon päätekeskukset, kumpikin kooltaan 20 numeroa. Telexkeskuksia oli vuoden lopussa 34, ja niiden yhteinen kapasiteetti oli 3 340 numeroa eli 11.3 % suurempi kuin edellisellä vuonna. Yhdysjohtoja oli käytössä kotimaan liikenteessä 525 ja ulkomaan liikenteessä 282.

Helmikuussa otettiin käyttöön laitesuojaan siirretty ja laajennettu Porin 100 numeron keskus. Täyteen tulleiden keskus- ten tilalle valmistuivat kesäkuussa Kajaanin ja Rauman 50 numeron sekä elokuussa Joensuun 60 numeron päätekeskukset. Vuoden aikana saatiin päätökseen Helsingin 100 numeron, Lappeenrannan 20, Hämeenlinnan ja Imatran 16 ja Kotkan 10 numeron sekä Turun 48 yhdysjohtoon laajennustyöt.

*Kaukokirjoittimet.* Laitoksen konekanta lisääntyi 7.2 % ollen yhteensä 2 880. Laitokselle on hankittu koe-erät GNT-M5, Lorenz=LO 133 ja Olivetti TE-315 kaukokirjoittimia, jotka ovat olleet koekäytössä. Kaukokirjoitinkorjaamolla huollettiin vuoden aikana n. 1 350 kaukokirjoitinta.

*Kuvalennätin.* Laitokselle hankitut uudet kuvalennätinlaitteet otettiin käyttöön 1. 10. Kuvalennätinasemalle, joka toimii

De mest betydande automatiseringarna omfattade knutgrupperna i Eräjärvi, Länkipohja, Mörskom, Pojo (Ekenäs nätgrupp), Pukkila och Strömfors. Inalles 12 manuella centraler med en kapacitet av tillsammans 208 nummer ändrades till halvautomatiska. En halvautomatisk central med 50 nummer ändrades till manuell.

Under året utvidgades 42 automatcentraler med tillsammans 5 890 nummer och 20 manuella centraler med 870 nummer. De mest betydande utvidgningarna utfördes i Kouvola (med 1 000 nummer), i Valkeakoski (med 600 nummer) och i Villmanstrand (med 500 nummer) samt i Hangö, Imatra och Lauritsala (med 400 nummer var). Mindre utvidgnings- o.a. arbeten utfördes vid 148 andra centraler.

Vid nyrättade telefonstationer installerades nio automatcentraler med sammanlagt 345 nummer, 33 halvautomatcentraler med sammanlagt 592 nummer och sju manuella centraler med sammanlagt 270 nummer.

Till följd av att de var i dåligt skick, för små eller av någon annan orsak förnyades helt 47 automatcentraler med sammanlagt 3 480 nummer, 4 halvautomatiska centraler med sammanlagt 90 nummer och 53 manuella centraler med sammanlagt 7 450 nummer. Den mest betydande bland dessa renoveringar var förnyelsen av centralen i Vuoksenniska, som omfattar 1 000 nummer.

#### Abonnentväxlar

Under året installerades sammanlagt 248 automatväxlar med 914 centralledning och 4 267 underanslutningar. I stället togs 94 automatväxlar med 317 centralledning och 1 465 underanslutningar ur bruk och likaså 3 manuella växlar med 10 centralledning och 30 underanslutningar.

Vid årets slut hade 1 927 automatväxlar med 28 502 underanslutningar och 43 manuella växlar med 867 underanslutningar uthyrts till abonnenter. Dessutom hade hos abonnenter installerats 672 miniatyrväxlar av 1/2 storlek och 449 av 1/4 storlek.

#### Telegrafanläggningar

*Telexcentraler.* I augusti anslöts terminalcentralen i Varkaus och i november terminalcentralen i Salo till telexnätet. De omfattade 20 nummer vardera. Vid årets slut var antalet telexcentraler 34 och deras sammanlagda kapacitet var 3 340 nummer, dvs. 11.3 % mera än ett år tidigare. Antalet förbindelseledningar i inrikes trafik var 525 och i trafiken på utlandet 282.

I februari togs centralen i Björneborg med 100 nummer i bruk. Den hade flyttats in i ett skyddsrum och utvidgats. I stället för fullt utnyttjade tidigare centraler erhöill i juni Kajaani och Raumo terminalcentraler med 50 nummer vardera. I augusti fick Joensuu en terminalcentral med 60 nummer. Under året slutfördes följande utvidgningsarbeten: i Helsingfors med 100 nummer, i Villmanstrand med 20 nummer, i Imatra och i Tavastehus med 16 nummer och i Kotka med 10 nummer samt i Åbo med 48 förbindelseledningar.

*Fjärrskrivmaskiner.* Verkets maskinpark ökades med 7.2 % och uppgick till inalles 2 880 st. Till verket har anskaffats provpartier av fjärrskrivmaskiner av märkena GNT-M5, Lorenz=LO 133 och Olivetti TE-315 och dessa maskiner har varit i bruk på försök. Vid serviceverkstaden utfördes under året underhållsarbete på c. 1 350 fjärrskrivmaskiner.

*Bildtelegraf.* Verkets nya bildtelegrafapparatur togs i bruk 1. 10. Vid bildtelegrafstationen, som arbetar inom telegraf-

Helsingin lennätinkonttorissa, asennettiin kiinteä kuvien lähetys- ja vastaanotto-laite. Kalustoon kuuluu lisäksi kevyt mukana kuljetettava lähetyksyksikkö.

### Voimalaitteet

Keskuksissa, välivahvistinasemilla ja linkkiasemilla on vuoden 1968 aikana tehty voimalaitteita koskevia asennustöitä yhteensä 280 viestiasemalla. Mainittakoon tässä Oy Strömberg Ab:n toimittamat suurten kaukopuhelin-asemien automaattiset varavoimalaitokset ja niihin liittyvät 48 V tasajännitettä ja 220 V vaihtojännitettä syöttävät huimapyörämuuttajat, jotka on asennettu Jyväskylän ja Kotkan kaukopuhelin-asemille sekä Oy Asea Ab:n toimittamat 50 kVA ja Valmet Oy:n toimittamat 25 kVA varavoimalaitokset, joita on asennettu 14 viestiasemalle.

### Pienkeskusten tontit ja rakennukset

Pienkeskuksia varten tehtiin vuoden aikana osto- tai vuokrauspäätökset 110 tontista. Hankituille tonteille rakennutettiin 83 standardityyppistä pienkeskusrakennusta, joiden pinta-ala vaihtelee n. 8—70 m<sup>2</sup>. Uutena standardityyppinä otettiin käyttöön tehdasrakenteinen pienintä eli A-kokoa vastaava keskusrakennustyyppi, joka on tarkoitettu siirrettäväksi keskuksiin.

### Toimiluvanalaiset puhelinlaitokset

Kertomusvuoden aikana suoritettiin puhelinlaitteiden tarkastuksia 20 toimiluvanalaisen puhelinlaitoksen alueella 17 verkoryhmässä. Automatisointilupia myönnettiin 6 puhelinlaitokselle koskien 21 puhelinkeskusta ja automaattikeskusten käyttöönottolupia 12 puhelinlaitokselle 39 puhelinkeskukseen.

## Teknillinen käyttö

### Automaattinen kaukoverkko

Käytössä olevien automaattisten kaukokeskusten määrä lisääntyi neljällä ollen vuoden lopussa 43. Vastaavasti kasvoi käytössä olevien automaattisten kaukojohtojen määrä lähes 25 % ja oli vuoden lopussa 4 844. Liikenteellisesti merkittävimmät laajennukset tapahtuivat Helsingin automaattisessa kaukokeskuksessa, kun väyliä mm. Lahteen, Tampereelle ja Turkuun suurennettiin. Täten voitiin oleellisesti parantaa tärkeimpien valtaväylien liikenteen välityskykyä.

Neljä kertaa vuoden aikana kaikilla väylillä yhtäaikaaisesti suoritettut liikennemittaukset osoittivat automaattisten kaukojohtojen liikenteen kokonaiskasvuksi n. 24 %, josta uusien keskusten kaukoväylien osuus oli n. 11 % ja vanhojen n. 13 %. Automaattisia johdonkokeilijoita oli vuoden päätyttyä asennettu Helsingin lisäksi kuuteen jako- tai apujakokeskukseen sekä kahteentoista päätekaukokeskukseen. Niiden avulla automaattisesti mitattavien johtojen määrä oli n. 2 000 sen oltua vuotta aikaisemmin n. 1 500. Vuoden aikana suoritettiin n. 40 000 automaattista transmissiomittausta. Liikenteen luotettavuuden valvontaa parannettiin itsekehityksellä rekisteriliikenteen tarkkailulaitteella, joka automaattisesti tallioi reikänauhalle liikenteen luotettavuutta ilmentäviä tietoja.

kontoret i Helsingfors, installerades en fast sändar- och mottagaranläggning för bildförmedling. Apparaturen omfattar dessutom en lätt, transportabel sändarenhet.

### Kraftutrustningar

Vid centraler samt mellanförstärkar- och länkstationer utfördes under år 1968 installationsarbeten, som gällde kraftanläggningar för tillsammans 280 telestationer. I detta sammanhang må nämnas de automatiska reservkraftverk för stora fjärrtelefonstationer som levererats av Oy Strömberg Ab och de till dem hörande svänghjulsomformare för 48 V likström och 220 V växelström som installerats vid fjärrtelefonstationerna i Jyväskylä och Kotka, samt de av Oy Asea Ab och Valmet Ab levererade reservkraftverk på 50 kVA resp. 25 kVA som installerats vid 14 telestationer.

### Tomter och byggnader för miniatyrcentraler

Under året beslöts om inköp eller upphyrning av 110 tomter för miniatyrcentraler. På de förvärvade tomterna uppfördes 83 byggnader av standardtyp för miniatyrcentraler med varierande arealer av c. 8—70 m<sup>2</sup>. En ny standardtyp infördes i form av en fabriksstillverkad centralbyggnad, vars storlek motsvarar den minsta modellen för dylika, den s.k. storlek A. Denna är avsedd att kunna flyttas tillsammans med centralen.

### Telefoninrättningar med koncession

Under berättelseåret inspekterades telefonanläggningar på områden som tillhörde 20 telefoninrättningar med koncession inom 17 nätgrupper. Tillstånd till automatisering, vilka gällde 21 telefoncentraler, beviljades 6 telefoninrättningar, och tillstånd att ta automatcentraler i bruk, vilka gällde 39 telefoncentraler, beviljades 12 telefoninrättningar.

## Teknisk drift

### Det automatiska fjärrnätet

Antalet automatiska fjärrcentraler, som var i bruk, ökades med fyra och var vid årets slut 43. Likaså ökades antalet automatiska fjärrledningarna, som var i bruk, med nära 25 % och uppgick vid årets slut till 4 844. De för trafiken mest betydelsefulla utvidgningarna skedde i den automatiska fjärrcentralen i Helsingfors genom att dess förbindelser med bl.a. Lahti, Tammerfors och Åbo ökades. Härigenom kunde förmedlingskapaciteten längs de viktigaste förbindelselederna väsentligt förbättras.

De trafikmätningar som fyra gånger under året samtidigt utfördes på alla fjärrviar visade att trafiken längs de automatiska fjärrledningarna ökats med c. 24 %. Häri hade fjärrviorna vid nya centraler en andel på c. 11 %, resp. vid gamla centraler c. 13 %. Automatiska ledningsprovare hade fram till årets utgång utom i Helsingfors installerats vid sex fördelnings- eller hjälpfördelningscentraler samt vid tolv fjärrterminalcentraler. Antalet ledningar, som mättes automatiskt med hjälp av dem, var c. 2 000, jämfört med c. 1 500 ett år tidigare. Under året gjordes c. 40 000 automatiska transmissionsmätningar. Kontrollen av trafikens tillförlitlighet förbättrades med hjälp av ett inom verket utvecklat aggregat för kontroll av den registrerade trafiken. Detta magasineras automatiskt på hållband uppgifter som anger tillförlitligheten hos trafiken.

## Automaattinen paikallisverkko

Käyttövarmuuden tehostamiseksi automaattisissa paikallis-keskuksissa suoritettavaan systemaattiseen kokeiluohjelmaan kuului kertomusvuonna kaikkiaan 16 keskusta. Kyseistä toimintaa laajennetaan kokeilutulosten perusteella vuoden 1969 aikana siten, että se käsittää kaikki miehitetyt keskuksat.

## Kauko- ja verkkoryhmäjohtot

Vuosi 1968 oli yleisessä puhelin- ja lennätinliikenteessä olevien johtojen käytön ja järjestelyjen osalta erittäin vilkas ja kiireinen. Johtoverkossa tapahtuvia lisäyksiä ja muutoksia käsiteltiin yli 450 kytkentämääräyksessä, joka merkitsi noin 150 tapauksen lisäystä edelliseen vuoteen verrattuna. Lisäksi suunniteltiin ja valmisteltiin useita erikoisjohtoverkkoja posti- ja lennätinlaitoksen ulkopuolisten viranomaisten käyttöä varten.

## Käyttöönotto- ym. tarkastukset

Vuoden aikana suoritettiin käyttöönottotarkastuksia 15 uudessa ja 8 laajennetussa paikallis- tai kaukokeskuksessa. Näiden lisäksi tehtiin häiriöiden tutkimus- ja rajoittamistarkastuksia.

## Radiolaitteet

### Radioasemat

Siirtyvän meriradioliikenteen käyttöön on rakennettu kolme kauko-ohjattavaa radiopuhelinasemaa. Hailuotoon sijoitettu MF-alueen asema on ohjattavissa Vaasan rannikkoradioasemalta. Kauko-ohjausta varten on varattu kaksi puhekanavaa Vaasa—Orivesi—Oulu koaksiaalikaapelista ja edelleen Oulu—Hailuoto radiolinkistä. Virolahdelle ja Nuijamaalle sijoitetut ja lähinnä Saimaan kanavan laivaliikennettä palvelevat VHF-radiopuhelinasemat ohjataan radiolinkiteitse Kotkan rannikkoradioasemalta.

Helsingin radioaseman Santahaminan lähetysasemalle on rakennettu valtion teknillisen tutkimuslaitoksen suunnittelema logperiodinen pystypolaroitu taajuusalueella 5,5—24 MHz toimiva suunta-antenni. Samanlaisia antennejä on rakenteilla myös Helsingin radioaseman Nummelan lähetysasemalle ja Keimolan vastaanottoasemalle. Nummelaan hankituista kahdesta 30 kW PEP-tehoisesta lähettimestä toinen saatiin vuoden lopussa koe-käyttökuntoon. Lähettimet toimivat taajuusalueella 4—28 MHz. Niiden piirit virittyvät automaattisesti taajuusinformaation mukaan, ja lähettimet pystyvät toimimaan kaikilla tavanomaisilla lähetyslajeilla.

Radiolaboratoriossa on kertomusvuonna suunniteltu ja rakennettu rannikkoradioasemille yksisivukaistaisen pisteaaltovastaanottimen, 1 kW PEP-tehoisen MF-varalähettimen sekä 8 kW PEP-tehoisen MF-päälähettimen mallikappaleet. Vuonna 1967 Genevessä pidetyn meriradiokonferenssin päätösten mukaan rannikkoradioasemien on lopetettava A3-lähetyslajin käyttö 1. 1. 1975 mennessä.

Posti- ja lennätinhallitus päätti 22. 11. perustaa koko valtakunnan alueelle tarpeellisen määrän radioasemia ja -toimipaikkoja yleiseen puhelinverkkoon liittyvän siirtyvän maaradioliikenteen hoitamiseksi. Useimmat radiotoimipaikat tulevat jo toiminnassa olevien puhelintoimipaikkojen yhteyteen.

## Det automatiska lokalnätet

Det systematiska experimentprogram som skall genomföras vid de automatiska lokalcentralerna i syfte att förbättra driftsäkerheten berörde under berättelseåret sammanlagt 16 centraler. På grundvalen av experimentens resultat utvidgas denna verksamhet under år 1969, så att den omfattar alla bemannade centraler.

## Fjärr- och nätgruppsledningar

Året 1968 var mycket livligt och jäktigt när det gällde användningen av och förfogandet över de ledningar som användes för den allmänna telefon- och telegraftrafiken. Tillägg till och ändringar i ledningsnätet berördes i över 450 kopplingsorder. Detta innebar en ökning med omkring 150 fall, jämfört med föregående år. Dessutom planerades och anlades flera nät av specialledningar till tjänst för andra myndigheter än post- och telegrafverket.

## Driftsättnings- m.fl. granskningar

Under året förrättades driftsättningsgranskningar vid 15 nya och 8 utvidgade lokal- eller fjärrcentraler. Dessutom utfördes granskningar, som avsåg undersökning och begränsning av störningar.

## Radioanläggningar

### Radiostationer

För den rörliga sjöradiotrafikens räkning byggdes tre fjärrstyrda radiotelefonstationer. MF-stationen på Karlö kan styras från kustradiostationen i Vasa. För fjärrstyrningen har reserverats två talkanaler i koaxialkabeln på sträckan Vasa—Orivesi—Uleåborg och vidare via radiolänken på sträckan Uleåborg—Karlö. De VHF-radiotelefonstationer som förlagts i Virolahti och Nuijamaa och främst betjänar fartygstrafiken på Saima kanal styres vid kustradiostationen i Kotka via en radiolänkförbindelse.

Vid Helsingfors radiostations sändarstation på Sandhamn har uppförts en logperiodisk, vertikalpolariserad riktantenn, vilken projekterats vid statens tekniska forskningsanstalt och arbetar på frekvensområdet 5,5—24 MHz. Antenner av samma slag håller på att uppföras också vid Helsingfors radiostations sändarstation i Nummela och vid mottagningsstationen i Käinby. Den ena av de två sändare med 30 kW PEP-effekt som anskaffats till Nummela kunde på försök tas i bruk i slutet av året. Sändarna arbetar på frekvensområdet 4—28 MHz. Deras kretsar avstäms automatiskt enligt frekvensinformationen och sändarna förmår arbeta med alla gängse slag av sändningar.

Vid radiolaboratoriet projekterades och konstruerades under berättelseåret för kustradiostationernas räkning en ettsidbandig punktvågsmottagare, en MF-reservsändare med 1 kW PEP-effekt samt modellexemplar av en MF-huvudsändare med 8 kW PEP-effekt. Enligt ett beslut som fattades vid sjöradiokonferensen i Geneve år 1967 måste kustradiostationerna sluta använda sändningsslaget A3 före 1. 1. 1975.

Post- och telegrafstyrelsen beslöt 22. 11. inrätta ett tillräckligt antal radiostationer och -anstalter inom hela riket för handhavande av den rörliga landradiotrafik som ansluter sig till det allmänna telefonnätet. De flesta radioanstalterna kommer att förläggas i anslutning till redan förefintliga telefonanstalter.

### Tutkimustoiminta

Ionosfääriluotaukset Nurmijärvellä ovat jatkuneet tavalliseen tapaan. Liittyen Tiedeakatemian viistoluotauksiin Nurmijärven ja Sodankylän välillä suoritettiin pystyluotaukset puolen tunnin välein kertomusvuoden syksystä alkaen. Kansainväliseen yhteisprojektiin liittyvinä suoritettiin syksyllä erikoisluotauksia, joilla selvitetään energeettisten elektronien ja protonien vaikutusta. Samanaikaisesti mittaa säteilyä eurooppalainen satelliitti ESRO 1. Uudella tietojenkeruulaitteistolla on talletettu mittaustuloksia reikänauhalle tietokoneella analysoitaviksi. Käyttökokemusta on hankittu Kuopio—Jyväskylä linkkiyhteydellä. Mittauslaitteistoa käytetään myöhemmin muillakin linkkiväleillä. Troposfäärietenemiseen liittyviä teoreettisia tutkimuksia on edelleen jatkettu.

### Radiolinkkijärjestelmien kehittäminen

Yksikanavaisen radiolinkkijärjestelmän FM 1/150 osalta on tutkittu laskentasykäysten siirron vaatimuksia. Tämän järjestelmän yksinkertaistamista ja edelleen kehittämistä sekä 2—8-kanavaisen järjestelmän kehittämistä ja soveltamismahdollisuuksia on alettu selvittää. Radiolinkkijärjestelmän FM 24/400 teknillinen määrittely on uusittu. Järjestelmän laitteiden ominaisuuksista lähinnä radiokanavajakoa silmälläpitäen on suoritettu laaja mittaushjelma, jonka tulosten perusteella on laadittu kanavajakosuunnitelma koko maan käsittävälle radiolinkkiverkostolle 400 MHz taajuusalueella. Samoin on alustavasti tutkittu kanavajakoa PCM-radiolinkeille tällä taajuusalueella. Radiotiellä esiintyvien heijastusten aiheuttamaa kuormituskohinaa ja moottoriajoneuvojen aiheuttamia häiriöitä järjestelmän FM 24/400 radiolinkeissä on tutkittu ja laadittu ohjeet näiden häiriöiden vaikutusten eliminoimiseksi. Edelleen on tutkittu erilaisten antennityyppien soveltuvuutta tähän järjestelmään. Radiolinkkijärjestelmien FM 300/7500 ja FM 600/7500 teknillinen määrittely on uusittu. Täystransistoroitujen laitteiden ominaisuuksien selvittämiseksi on suoritettu laaja mittaushjelma. Radiolinkkijärjestelmän FM 1800/6000 laitteiden ominaisuuksia on tutkittu mittauksin. Televisiolinkin kohinaominaisuuksia on tutkittu siirrettäessä yhdellä radiokanavalla samanaikaisesti tv-kuva ja neljä ääniohjelmaa. Edelleen on tehty lähivuosien uusia radiolinkkejä varten suunnitelmia ja laskelmia sekä suoritettu radiolinkkilaitteiden korjauksia ja huoltoa.

### Kansainvälinen ohjelmansiirto

Turun ja Helsingin välisen radiolinkin valmistuttua otettiin sen televisio- ja äänikanavat käyttöön. Kansainvälinen ohjelmansiirtokeskus, joka on tilapäisesti sijoitettu pääpostitalon ylimpään kerrokseen, aloitti toimintansa lokakuun 7 pnä. Varsinainen ohjelmien luovutus tapahtuu miehittämättömältä pääteasemalta Yleisradion linkkikeskukseen Pasilassa. Keskuksessa ovat välttämättömimmät kuva- ja äänisignaalien tarkkailulaitteet sekä kuva- ja ääniohjelmajohtojen mittauslaitteet. Kuvasignaalien kytkentälaitteen ja väritelevision ohjelmansiirtoon tarvittavien laitteiden hankintatarjousten käsittely pantiin alulle.

### Forskningsverksamhet

Jonosfärsonderingarna i Nurmijärvi fortsattes på vanligt sätt. I anslutning till Vetenskapsakademiens snedsonderingar mellan Nurmijärvi och Sodankylä gjordes vertikala sonderingar med en halv timmes mellanrum fr.o.m. hösten berättelseåret. I samband med ett gemensamt internationellt projekt utfördes på hösten specialsonderingar genom vilka verkan av energetiska elektroner och protoner utreddes. Samtidigt utföres strålningsmätningar av den europeiska satelliten ESRO 1. Med hjälp av ny utrustning för insamling av data har mättningsresultat tillvaratagits på magnetband för att analyseras med datamaskin. Driftserfarenheter har inhämtats med hjälp av länkförbindelsen mellan Kuopio och Jyväskylä. Mättningsutrustningen kommer senare att användas också för andra länkförbindelser. De teoretiska undersökningar som gällde utbredningen i troposfären fortsattes.

### Utbyggnad av radiolänksystemen

I fråga om radiolänksystemet FM 1/150 med en kanal undersöktes de krav som överföringen av räkneimpulser uppställer. En utredning har påbörjats om en förenkling och fortsatt utveckling av detta system samt om möjligheterna att utveckla och tillämpa ett system med 2—8 kanaler. Den tekniska definitionen av radiolänksystemet FM 24/400 förnyades. I fråga om egenskaperna hos anläggningarna inom systemet, främst med tanke på indelningen i radiokanaler, har genomförts ett omfattande mättningsprogram. På grund av de resultat som härvid nåtts utarbetades ett förslag till kanalindelning inom ett radiolänknät, som skulle omfatta hela landet och arbeta inom frekvensområdet 400 MHz. Likaså undersöktes förberedelsevis kanalfördelningen för PCM-radiolänkar inom detta frekvensområde. Det belastningsbrus som vållas av reflexer längs radiovägen och de störningar som motorfordon ger upphov till inom radiolänkarna i systemet FM 24/400 har undersökts och anvisningar har utarbetats för att eliminera verkningarna av dessa störningar. Dessutom undersöktes olika antenntypers lämplighet inom detta system. Den tekniska definitionen i fråga om radiolänksystemen FM 300/7500 och FM 600/7500 förnyades. För utredning av egenskaperna hos heltransistorerade anläggningar genomfördes ett omfattande mättningsprogram. Egenskaperna hos anläggningarna inom radiolänksystemet FM 1800/6000 undersöktes genom mättningar. Televisiolänkens egenskaper när det gäller brus undersöktes genom att en tv-bild och fyra ljudprogram samtidigt sändes över en och samma radiokanal. Dessutom uppgjordes projekt och kalkyler, som gällde nya radiolänkar, vilka skall anläggas under de närmaste åren. Härjämte utfördes reparations- och underhållsarbeten, som gällde radiolänkanläggningar.

### Internationell programöverföring

Sedan radiolänken mellan Åbo och Helsingfors blivit färdig togs televisions- och ljudkanalerna i den i bruk. Centralen för internationell programöverföring, som tillfälligt varit placerad i översta våningen i huvudposthuset i Helsingfors, började sin verksamhet den 7 oktober. Den egentliga överlämningen av programmen sker vid en obemannad terminalstation till rundradions länksentral i Fredriksberg. Vid centralen finnes de mest oumbärliga kontrollanläggningarna för bild- och ljudsignaler samt anläggningar för mätning av ledningarna för överföring av bild- och ljudprogram. Behandlingen av inköpsofferter, som gäller anläggningar för koppling av bildsignaler och utrustning för överföring av färgtelevisionsprogram, påbörjades.

### Toimi- ja käyttöluvat sekä pätevyystodistukset

Kertomusvuoden aikana myönnettiin erilaisia toimilupia kolme, VHF-radiopuhelinten käyttöluvia 3 743, lyhytaaltopuhelinten käyttöluvia 3 271, radioamatööriluvia 506, laivaradioluvia 253, lentokoneiden radioluvia 123, linkkiasemaluvia 44, erilaisia muita lupia ja lupatodistuksia 116. Eriasteisia kansainvälisen radiosähkötäjän ja radiopuhelimenhoitajan todistuksia on suoritettujen kuulustelujen perusteella annettu kertomusvuoden aikana kaikkiaan 716. Vuoden 1968 lopussa maassa oli käytössä yhteensä 23 016 erilaista radioasemaa, mikä on 14,9 % enemmän kuin vuotta aikaisemmin.

### Taajuusasiat ja radioverkko-suunnitelmien tarkastus

Kertomusvuoden aikana valmistui lähinnä maantieliikennettä palvelemaan tarkoitettua yleisen radiopuhelinverkon yleissuunnitelmaa. Yksityiskohtaista taajuus- ja radioasemasuunnitelmaa on kuitenkin kehitettävä edelleen tämän radiopuhelinverkon toteuttamisvaiheessa.

Vuoden aikana jatkui maamme UHF-televisioasemien verkko-suunnitelman tarkastaminen. Asiaa koskevat neuvottelut naapurimaaittemme kanssa saatiin pääosiltaan käydyiksi. Kansainvälisten teknillisten järjestelyjen yhteydessä saatiin valmiiksi luonnos Euroopan UHF-televisioasemien tarkistetuksi yleissuunnitelmaksi.

Valtion ja muiden yhteisöjen sekä yksityisten radioverkko-suunnitelmien tarkastusta ja hyväksymistä on edelleen jatkettu. Pyrittäessä ennakolta ehkäisemään eri radioasemien keskinäisten häiriöiden syntyminen on vuoden aikana hyväksytyjen suunnitelmien yhteydessä ryhdytty entistä yksityiskohtaisemmin määrittelemään käyttöön otettavien radioasemien teknilliset ominaisuudet ja sijoituspaikat. Hyväksytyjen suunnitelmien nojalla on vuoden aikana tehty yhteensä 185 taajuusvaarausta. Radiolaitteiden käyttöluviin liittyen annettiin lisäksi 100 taajuusmääräystä.

### Radiotoiminnan valvonta

Radiotoiminnan valvonta on rajoittunut lähinnä Helsingin radioaseman Keimolan vastaanottoasemalla suoritettuun läheystysten tarkkailuun ja taajuusmittausten suorittamiseen. Kaikkiaan on kertomusvuoden aikana suoritettu 19 289 taajuusmittausta.

### Radiolaitteiden tarkastusmittaukset

Kertomusvuoden aikana suoritettiin radiolaboratoriossa yhteensä 243 radiopuhelimen tarkastusmittausta, joista suurin osa oli käytössä olleiden laitteiden uusintatarkastuksia. Tyyppitarkastusmittausten perusteella hyväksyttiin 46 uutta radiopuhelintyyppiä. Uusia yleisradio- ja televisiovastaanotinmalleja hyväksyttiin häiriösäteilyn puolesta yhteensä 174. Lisäksi tarkastettiin eräitä langattomaan henkilönhakuun, kauko-ohjaukseen ja mitta-arvojen siirtoon tarkoitettuja radiolaitteita sekä teollisuuden, tieteen ja lääkinnän käyttöön tarkoitettuja suurtaajuuslaitteita (ISM). Mahdollisuuksien mukaan on lisäksi suoritettu radioliikenteen valvontaa, kentänvoimakkuus- ja taajuusmittauksia sekä paikallistettu radiohäiriöitä aiheuttaneita radio- tai sähkölaitteita.

### Radioasemien katsastukset

Alusten ja ilma-alusten radioasemien katsastuksilla valvotaan, että niiden teknillinen rakenne ja kunto ovat määräysten

### Koncessioner och licenser samt certifikat

Under berättelseåret beviljades tre koncessioner av olika slag, 3 743 licenser för VHF-radiotelefoner, 3 271 licenser för kortvägstelefoner, 506 radioamatörlicenser, 253 fartygsradiolicenser, 123 flygradiolicenser, 44 länkstationslicenser samt 116 andra licenser och tillståndsbevis av olika slag. Under berättelseåret utfärdades sammanlagt 716 olika internationella radiotelegrafist- och radiotelefonistcertifikat på grundval av anställda förhör. I slutet av år 1968 var sammanlagt 23 016 olika radiostationer i bruk inom landet, vilket är 14,9 % mera än ett år tidigare.

### Frekvensärenden och granskning av radionätsprojekt

Under berättelseåret färdigställdes en generalplan över ett allmänt radiotelefonnät, som närmast var avsett att betjäna landsvägstrafiken. En detaljerad plan över frekvenser och radiostationer bör dock alltjämt utvecklas i det skede då detta radiotelefonnät förverkligas.

Under året fortsatte justeringen av nätprojektet för UHF-televisionsstationerna i landet. Underhandlingarna i ärendet med våra grannländer slutfördes i huvudsak. I samband med de internationella tekniska arrangemangen utarbetades ett utkast till justerad generalplan över UHF-televisionsstationerna i Europa.

Granskningen och godkännandet av statens och andra samfunds samt privatpersoners projekt till radionät fortsattes alltjämt. Under bemödandena att förebygga uppkomsten av inbördes störningar mellan olika radiostationer började under året i anslutning till godkända projekt mera detaljerade specifikationer än förut användas i fråga om tekniska egenskaper hos och platser för de radiostationer som skall tas i bruk. Med stöd av godkända projekt gjordes under året sammanlagt 185 reserveringar av frekvenser. I anslutning till licenser för radioanläggningar tilldelades ytterligare 100 radiofrekvenser.

### Övervakning av radioverksamheten

Övervakningen av radioverksamheten har inskränkt sig främst till kontroll av sändningar och utförande av frekvensmätningar vid Helsingfors radiostations mottagningsstation i Käinby. Inalles utfördes under berättelseåret 19 289 frekvensmätningar.

### Granskningsmätningar av radioanläggningar

Under berättelseåret utfördes vid radiolaboratoriet sammanlagt 243 kontrollmätningar av radiotelefoner. Största delen härav var förnyade mätningar av använda apparater. På grundvalen av typprövningsmätningar godkändes 46 nya typer av radiotelefoner. Med hänsyn till störstrålningen godkändes tillsammans 174 nya modeller av rundradio- och televisionsmottagare. Dessutom granskades en del radioanläggningar, som var avsedda för trådlös personsökning, fjärrstyrning och överföring av mätvärden samt högfrekvensanläggningar för industri, vetenskap och medicinskt bruk (ISM). I mån av möjlighet utfördes dessutom övervakning av radiotrafiken, fältstyrke- och frekvensmätningar, varjämte radio- eller elapparater, som vållat radiostörningar, lokaliserades.

### Besiktningar av radiostationer

Genom besiktningar av radiostationerna ombord på fartyg och luftfartyg tillses att deras tekniska konstruktion och

ja kansainvälisten sopimusten mukaisia. Kertomusvuonna suoritettiin alusten radioasemien peruskatsastuksia 39, kausikat-  
sastuksia 461 ja ilma-alusten radioasemien katsastuksia 257.

## TELELIKENNE

### Kotimainen lennätinliikenne

#### Sähkösanomaliikenne

Sähkösanomaliikennettä välittäviä posti- ja lennätinlaitoksen toimipaikkoja oli vuoden 1968 päättyessä 815. Näiden lisäksi otettiin sähkösanomia vastaan 85 asiamiespalvelupaikassa. Kertomusvuoden aikana lakkautettiin 23 valtionrautateiden lennätintoimipaikkaa, joten näitä oli vuoden lopussa 81.

Kotimainen sähkösanomaliikenne lisääntyi kertomusvuonna 4,4 %. Lähtevien sähkösanomien määrä oli yhteensä 0,72 milj., joista oli korusähkösanomia 0,53 milj. eli 73,0 %. Korusähkösanomien määrä lisääntyi 5,3 % edelliseen vuoteen verrattuna.

#### Telexliikenne

Uudet telexkeskukset otettiin käyttöön Varkaudessa 31. 8. ja Salossa 1. 11. Telexkeskuksia oli vuoden päättyessä 34, joista 27 täydellistä ja seitsemän ns. telexosakeskusta. Näihin oli liitetty yhteensä 2 181 telextilaajan telexliittymää. Liittymien määrä kasvoi edellisestä vuodesta 8,5 %.

Täysin automatisoidussa kotimaisessa telexliikenteessä rekisteröitiin 22,0 milj. maksusykäystä (à 10 p) eli 14,7 % enemmän kuin edellisellä vuonna.

#### Datasiirtolaitteiden käyttöluvut

Kertomusvuonna myönnettiin datatietojen siirtoa varten 12 datasiirtolaitteiden käyttö lupaa, joista neljä oli väliaikaista kokeilu- ja esittelylupaa. Vuoden lopussa oli käytössä 73 modemlaitetta. Vuoden aikana kytkettiin käsivälitteisiä datayhteyksiä 13 500 vastaten 61 200 3 min:n jaksoa. Lisäksi välitettiin data-tietoja automaattisella kaukokuuhelinverkolla.

### Ulkomainen lennätinliikenne

#### Sähkösanomaliikenne

Kansainvälisen sähkösanomaliikenteen kohdalla sovittiin Suomen ja Kanadan lennätinhallintojen kesken maiden välisen suoran sähkösanomaliikenteen aloittamisesta tammikuun 15 päivästä lukien. Välitystie kulkee Helsingistä Helsinki—Montreal telexyhteysjärjestelmässä Tukholman automaattisen kauttakulkukeskuksen kautta ja edelleen kaapeliteitse Kanadaan.

Myös Suomen ja Saksan Demokraattisen Tasavallan välinen sähkösanomien vaihto nopeutui merkittävästi syyskuun alusta lukien, jolloin käynnistettiin maiden välinen gentexliikenne. Liikenne ohjautuu Helsingistä Helsinki—Berliini lennätinjärjestelmässä Itä-Berliinin automaattiseen kauttakulkukeskukseen ja sieltä edelleen Saksan Demokraattisen Tasavallan ao. gentextoimipaikkaan. Gentexvälitykseen siirryttäessä lakkautettiin Helsingin ja Itä-Berliinin välinen kiinteä radiolennätinyhteys.

skick överensstämmer med föreskrifter och internationella avtal. Under berättelseåret utfördes 39 grundbesiktningar och 461 periodbesiktningar av fartygsradiostationer samt 257 besiktningar av flygradiostationer.

## TELETRAFIKEN

### Telegraftrafiken inom landet

#### Telegramtrafiken

Vid utgången av år 1968 var antalet anstalter inom post- och telegrafverket, som förmedlade telegramtrafik, 815. Dessutom mottogs telegram vid 85 ombudsbetjäningstillfällen. Under berättelseåret indrogs 23 telegrafanstalter, som tillhörde statsjärnvägarna. Antalet anstalter av detta slag var därför vid årets slut 81.

Telegramtrafiken inom landet växte under berättelseåret med 4,4 %. Antalet avgående telegram var sammanlagt 0,72 milj. Av dessa var 0,53 milj., dvs. 73,0 %, lyxtelegram. Antalet lyxtelegram ökades med 5,3 % jämfört med föregående år.

#### Telextrafiken

Nya telexcentraler togs i bruk i Varkaus 31. 8. och i Salo 1. 11. Telexcentralernas antal var vid årets slut 34. Av dem var 27 fullständiga centraler och sju s.k. delcentraler. Till dessa centraler var anslutna telexanslutningar tillhörande sammanlagt 2 181 telexabonnenter. Antalet anslutningar ökades med 8,5 % sedan föregående år.

I den helt automatiserade telextrafiken inom landet registrerades 22,0 milj. betalningsimpulser (à 10 p), dvs. 14,7 % mer än under föregående år.

#### Licenser för datatransmissionsanläggningar

Under berättelseåret beviljades för användning av datatransmissionsanläggningarna 12 licenser, av vilka fyra var temporära licenser för experiment och demonstrationer. Vid årets slut var 73 modemanläggningar i bruk. Under året kopplades manuellt 13 500 dataförbindelser, motsvarande 61 200 perioder på 3 minuter. Dessutom transmitterades data över det automatiska fjärrtelefonnätet.

### Telegraftrafiken på utlandet

#### Telegramtrafiken

I fråga om den internationella telegramtrafiken ingicks ett avtal mellan telegrafförvaltningarna i Finland och Canada om inledande av direkt telegramtrafik mellan dessa båda länder fr.o.m. den 15 januari. Trafiken förmedlas från Helsingfors med hjälp av systemet av telexförbindelser mellan Helsingfors och Montreal via den automatiska transitocentralen i Stockholm och därifrån vidare med kabel till Canada.

Också telegramutväxlingen mellan Finland och Tyska Demokratiska Republiken blev betydligt snabbare än förut från början av september, då gentextrafik kunde tas i bruk mellan de båda länderna. Trafiken dirigeras från Helsingfors inom systemet med telegrafförbindelser mellan Helsingfors och Berlin till den automatiska transitocentralen i Östberlin och därifrån vidare till respektive gentexanstalt inom Tyska Demokratiska Republiken. Vid övergången till gentexförmedling avvecklades den fasta radiotelegrafförbindelsen mellan Helsingfors och Östberlin.

Kertomusvuoden aikana voitiin Suomesta välittää sähkösnomia kaikkii maailman maihin. Muutamissa maissa voimassa olleita liikenteellisiä rajoituksia sekä eräitä varsin lyhytaikaisia katkoksia lukuun ottamatta liikenne sujui normaalisti.

### Telexliikenne

Telexliikenne avattiin seuraaviin maihin: Botsvana, Gambia, Lesotho, Ranskan Guyana, Saudi-Arabia ja Svasimaa.

Telexmaksuissa tapahtui vain vähäisiä muutoksia. Islannin ja Maltan liikenteessä maksut hieman nousivat, kun ne taas Algerian, Bermuda-saarten, Italian, Libanonin, Marokon ja Vatikaanivaltion kohdalla jonkin verran alenivat.

Suoria yhteyksiä lisättiin Amsterdamiin 2, Brysseliin 4, Hampuriin 1, Milanoon 2, Pariisiin 4 ja Varsovaan 2. USA:n liikennettä varten lisättiin Kööpenhaminaan 1 yhteys. Ulkomaan liikenteessä oli vuoden lopulla 270 suoraa telexyhteyttä. USA:n liikennettä varten oli Helsingin ja Tukholman välillä yksi, Helsingin ja Oslon välillä kaksi ja Helsingin ja Kööpenhaminan välillä neljä yhteyttä.

Ulkomaille suuntautuvan telexliikenteen koko minuuttimäärä oli 3.7 milj. Lisäys edellisestä vuodesta oli 13.8 %. Automaattiliikenteessä oli eripituisten maksusykäysten määrä 40.6 milj. Automaattiliikenteen osuus koko liikenteestä oli 92.3 %.

*Kauttakulkuliikenne.* Kauttakulkuliikenteen minuuttimäärä oli molempiin liikennesuuntiin yhteensä 0.73 milj. Lisäys oli 16.4 %.

*Vuokratut kaukokirjoitinyhteydet.* Uutistoimistojen käyttöön luovutettiin yksi kaukokirjoitinyhteys Helsinki—Tukholma. Yksi vuokralla ollut yhteys Ivalo—Kirkenes purettiin. Pysyvästi vuokrattuja yhteyksiä oli vuoden lopulla 31, joista kaksi oli kauttakulkuyhteyttä. Olympiakisojen liikennettä varten vuokrattiin lehdistölle ja uutistoimistoille tilapäisesti yksi yhteys Grenoble—Helsinki ja yksi yhteys Mexico City—Helsinki.

### Kuvaliikenne

Ulkomaisilta yleisiltä kuva-asemilta vastaanotettuja kuvia oli 14. Ulkomaille suuntautuvaa liikennettä ei aseman välityksellä ollut.

*Vuokratut kuvayhteydet.* Pysyvästi kuvien siirtoon vuokratuja yhteyksiä oli neljä. Urheilutapahtumien vuoksi vuokrattiin lehdistölle tilapäisesti kuvien siirtoa varten yksi puhelin yhteys Grenoble—Helsinki ja kaksi yhteyttä Tukholma—Helsinki.

## Kotimainen puhelinliikenne

### Puhelinkeskukset ja -liittymät

Kertomusvuoden aikana perustettiin posti- ja lennätinlaitoksen toimesta 61 uutta paikallispuhelinkeskusta. Posti- ja lennätinlaitoksen paikalliskeskuksia oli vuoden lopussa 2 192 eli 2.2 % enemmän kuin edellisenä vuonna. Paikalliskeskuksista oli automaattisia 35.0, puoliautomaattisia 15.6 ja käsivälitteisiä 49.4 %.

Käsivälitteisiä kaukopuhelinkeskuksia oli 69 eli yksi vähemmän kuin vuotta aikaisemmin. Automaattisten kaukopuhelinkeksusten määrä lisääntyi vuoden aikana neljällä ja oli vuoden lopussa kaikkiaan 43.

Under berättelseåret kunde telegram förmedlas från Finland till alla länder i världen. Frånsett inskränkningar i trafiken, vilka förekommit i vissa länder, samt en del mycket korta avbrott fungerade förbindelserna normalt.

### Telextrafiken

Telextrafik öppnades till följande länder: Botsvana, Gambia, Lesotho, Franska Guyana, Saudi-Arabien och Swaziland.

Telexavgifterna förändrades endast obetydligt. I trafiken på Island och Malta steg avgifterna något, medan de sänktes något in fråga om Algeriet, Bermudaöarna, Italien, Libanon, Marocko och Vatikanstaten.

Antalet direkta förbindelser med utlandet ökades med 2 till Amsterdam, 4 till Bryssel, 1 till Hamburg, 2 till Milano, 4 till Paris och 2 till Warszawa. För trafiken på USA anordnades ytterligare 1 förbindelse till Köpenhamn. För trafik på utlandet fanns i slutet av året 270 direkta telexförbindelser. För trafiken på USA fanns mellan Helsingfors och Stockholm en förbindelse, mellan Helsingfors och Oslo två förbindelser och mellan Helsingfors och Köpenhamn fyra förbindelser.

Hela antalet minuter i telextrafiken till utlandet var 3.7 milj. Ökningen sedan föregående år var 13.8 %. Inom den automatiska trafiken var antalet avgiftsimpulser med varierande längd 40.6 milj. Automattrafikens andel i hela trafiken utgjorde 92.3 %.

*Transitotrafik.* Antalet minuter i transitotrafiken i båda riktningarna var sammanlagt 0.73 milj. Ökningen uppgick till 16.4 %.

*Uthyrda fjärrskriftsförbindelser.* En fjärrskriftsförbindelse mellan Helsingfors och Stockholm ställdes till nyhetsbyråernas förfogande. En tidigare uthyrd förbindelse mellan Ivalo och Kirkenes nedkopplades. Antalet permanent uthyrda förbindelser var vid årets slut 31. Därav var två transitoförbindelser. För trafiken under de olympiska spelen uthyrdes till pressen och nyhetsbyråerna tillfälligt en förbindelse mellan Grenoble och Helsingfors samt en förbindelse mellan Mexico City och Helsingfors.

### Bildtrafiken

Från allmänna bildstationer utomlands mottogs 14 bilder. Ingen trafik till utlandet förmedlades av stationen.

*Uthyrda bildförbindelser.* Fyra förbindelser var permanent uthyrda för överföring av bilder. Med anledning av idrotts-evenemang uthyrdes tillfälligt till tidningspressen för överföring av bilder en telefonförbindelse mellan Grenoble och Helsingfors samt två förbindelser mellan Stockholm och Helsingfors.

## Telefontrafiken inom landet

### Telefoncentraler och -anslutningar

Post- och telegrafverket inrättade under berättelseåret 61 nya lokaltelefoncentraler. Vid årets slut hade verket 2 192 lokalcentraler, dvs. 2.2 % mera än ett år tidigare. Bland lokalcentralerna var 35.0 % automatiska, 15.6 % halvautomatiska och 49.4 % manuella.

Antalet manuella fjärrtelefoncentraler var 69, dvs. en mindre än ett år tidigare. De automatiska fjärrtelefoncentralernas antal ökades under året med fyra och uppgick vid årets slut till sammanlagt 43.

Puhelinliittymien määrä posti- ja lennätinlaitoksen paikalliskoissa lisääntyi kertomusvuonna 6.8 % ja oli vuoden lopussa kaikkiaan 179 431, joista oli liitetty automaattisiin paikalliskoiksiin 53.8, puoliautomaattisiin 2.7 ja käsivälitteisiin 43.5 %. Vastaavat luvut käytössä olevien puhelinten lukumäärän osalta olivat 7.0 % ja 223 958 sekä 56.7, 2.2 ja 41.1 %.

#### Yleisöpuhelimet

Yleisön käytettävissä oli kertomusvuoden lopussa kaikkiaan 3 065 yleisöpuhelinia. Nämä jakaantuivat seuraavasti: puhelu- paikkoja 1 141, posti- ja lennätinlaitoksen toimipaikoissa olevia ns. asemapuhelimia 1 448, joista 102 tilaajavalintaista, yleisiä rahapuhelimia 378, asiamiespuhelimia 85 sekä Lapissa olevia ns. hätäpuhelimia eli erämaapuhelimia 13. Vuoden aikana perustettiin 64 puhelupaikkaa ja keskusten perustamisen johdosta lakkautettiin 21. Yleisten rahapuhelinten määrä oli vuoden lopussa 378 eli 13.2 % suurempi kuin vuotta aikaisemmin. Yleisistä rahapuhelimesta oli 167 ns. monirahapuhelinta, joista voidaan puhua myös kaukopuheluita, sekä 71 käsivälitteisiin keskuksiin liitettyä rahapuhelinta. Yleisistä rahapuhelimesta oli ulkokioskeissa 204 ja sisätiloissa 174.

Rahapuhelinten vuokraus puhelintilaille oli edelleen laitteiden puutteesta johtuen vähäistä. Kertomusvuoden lopussa oli puhelintilaajien käytössä 12 rahapuhelinta, joista 10 oli ns. monirahapuhelinta.

#### Verkkoryhmien sisäinen puhelinliikenne

Posti- ja lennätinlaitoksen puhelinverkossa oli verkkoryhmien sisäisistä puheluista käsivälitteisiä 92.8 milj., mikä on 1.5 % enemmän kuin edellisenä vuonna. Automaattisista verkkoryhmien sisäisistä puheluista rekisteröitiin 282 milj. maksusykästä.

#### Kaukopuhelinliikenne

*Käsivälitteinen kaukoliikenne.* Verkkoryhmien välisestä puhelinliikenteestä oli käsivälitteisiä puheluja 28.3 milj., mikä on 4.6 % vähemmän kuin edellisenä vuonna. Vähentyminen johtui liikenteen automatisoinnista.

*Tilaajavalintainen kaukoliikenne.* Keskuksia, joiden puhelin-tilaajat voivat keskenään saada kaukopuhelut toisilleen tilaajavalintaisesti, oli koko maassa kertomusvuoden lopussa 1 640 eli 13.8 % enemmän kuin vuotta aikaisemmin. Automaattiseen kaukopuhelinverkkoon oli kertomusvuoden lopussa liitetty 567 137 puhelinliittymää eli 77.2 % koko maan puhelinliittymien määrästä ja 799 381 puhelinta eli 79.2 % koko maan puhelinmäärästä. Automaattinen kaukopuhelinverkko ulottui 35 verkkoryhmään ja sen piiriin kuului mm. 30 kaupunkia ja 21 kauppala.

Automaattisia kaukopuheluita puhuttiin kertomusvuonna 73.7 milj., mikä on 17.6 % enemmän kuin edellisenä vuonna. Puhelujen määrä perustuu osittain arviolaskelmiin. Puheluista rekisteröitiin 1 816 milj. maksusykästä à 5 p. Määrä on 19.7 % suurempi kuin vuonna 1967.

Kertomusvuoden lopussa voivat tilaajavalintaisesti liikennöidä kaikki Forssan, Heinolan, Helsingin, Hyvinkään, Hämeenlinnan, Jämsän, Lahden, Lohjan, Loimaan, Oriveden, Parkanon, Rauman, Salon, Tampereen, Toijalan, Turun, Uudenkaupungin, Vammalan ja Vihdin verkkoryhmien puhelintilaajat sekä suurin osa Alavuden, Jyväskylän, Kankaanpään, Kotkan, Kouvolan, Kuopion, Lappeenrannan, Oulun, Porin, Por-

Antalet telefonanslutningar i post- och telegrafverkets lokalanät ökades under berättelseåret med 6.8 % och var vid årets slut sammanlagt 179 431. Därav var 53.8 % anslutna till de automatiska lokalcentralerna, 2.7 % till de halvautomatiska och 43.5 % till de manuella centralerna. Motsvarande siffror i fråga om de telefoner som var i bruk var 7.0 % och 223 958 samt 56.7 %, 2.2 % och 41.1 %.

#### Telefoner för allmänheten

Vid berättelseårets slut stod sammanlagt 3 065 telefoner till allmänhetens förfogande. De fördelade sig på följande sätt: 1 141 var samtalsställen, 1 448 s.k. stationstelefoner vid post- och telegrafverkets anstalter — däribland 102 med abonnentval —, 378 allmänna mynttelefoner, 85 ombudstelefoner samt 13 s.k. nödtelefoner, dvs. ödemarkstelefoner, i Lappland. Under året inrättades 64 samtalsställen och till följd av att centraler inrättades indrogs 21 samtalsställen. Antalet allmänna mynttelefoner var vid årets slut 378, dvs. 13.2 % flera än ett år tidigare. Av de allmänna mynttelefonerna var 167 s.k. telefoner för olika mynt, från vilka även fjärrsamtal kan talas, samt 71 mynttelefoner som anslutits till manuella centraler. Av de allmänna mynttelefonerna var 204 placerade i kiosker utomhus och 174 inomhus.

På grund av brist på apparater förekom uthyrning av mynttelefoner till telefonabonnenter alltjämt endast i ringa omfattning. Vid berättelseårets slut användes 12 mynttelefoner av telefonabonnenter. Av dem var 10 s.k. telefoner för olika mynt.

#### Telefontrafiken inom nätgrupperna

Av samtalen inom post- och telegrafverkets nätgrupper förmedlades 92.8 milj. manuellt. Detta antal är 1.5 % större än motsvarande siffra för föregående år. För automatsamtal inom nätgrupperna registrerades 282 milj. betalningsimpulser.

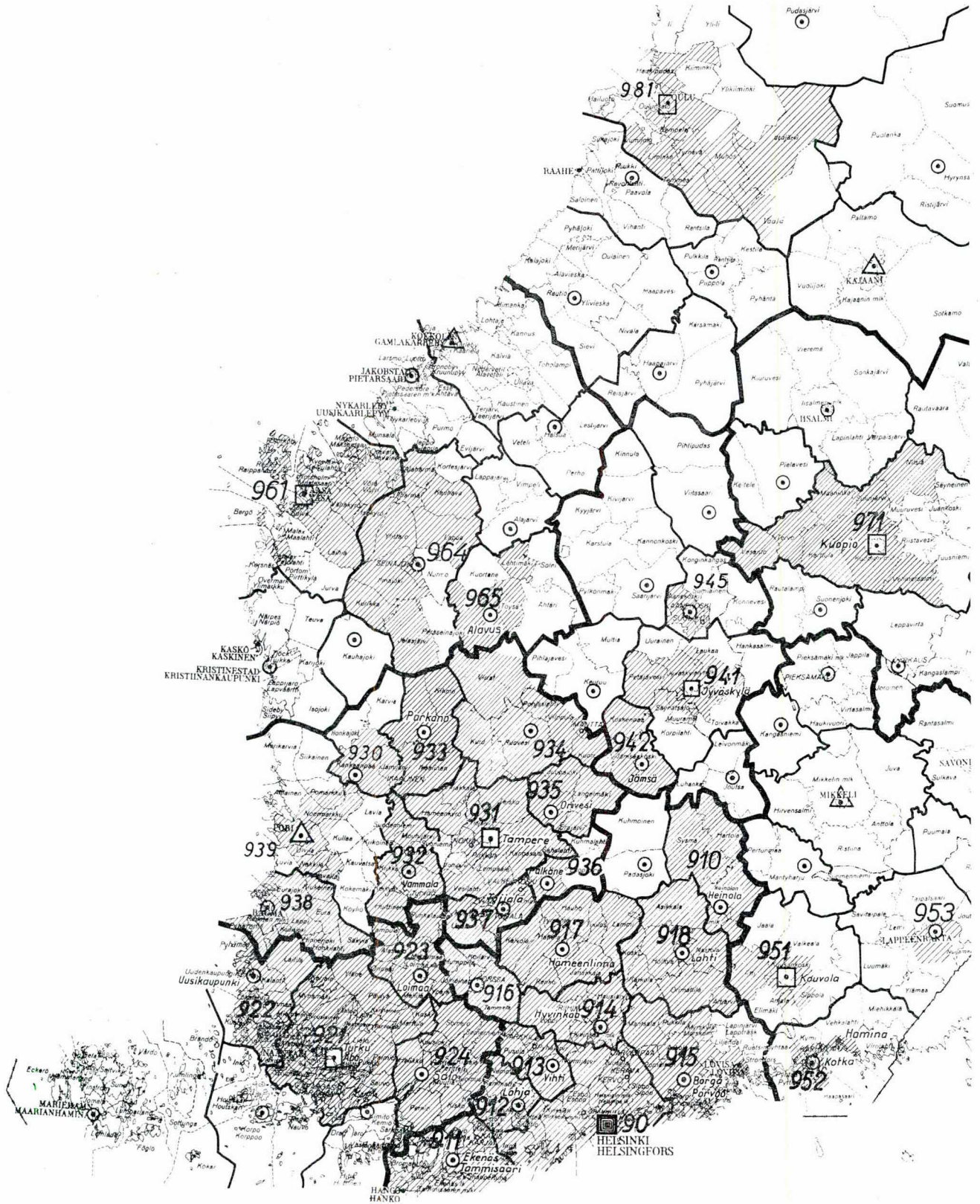
#### Fjärrtelefontrafiken

*Manuell fjärrtrafik.* Antalet manuella samtal mellan nätgrupperna var 28.3 milj., vilket är 4.6 % mindre än under föregående år. Minskningen förändrades av trafikens automatisering.

*Fjärrtrafik med abonnentval.* Antalet centraler, vilkas abonnenter kunde ringa fjärrsamtal sinsemellan med abonnentval, var i slutet av berättelseåret i hela landet 1 640, dvs. 13.8 % flera än ett år tidigare. Vid berättelseårets slut var 567 137 telefonanslutningar, dvs. 77.2 % av antalet telefonanslutningar i hela landet, och 799 381 telefoner, dvs. 79.2 % av hela antalet telefoner i landet, anslutna till det automatiska fjärrtelefonnätet. Det automatiska fjärrtelefonnätet omfattade 35 nätgrupper och det inneslöt bl.a. 30 städer och 21 köpingar.

Under berättelseåret talades 73.7 milj. automatiska fjärrsamtal, vilket är 17.6 % mer än under föregående år. Samtalens antal baserar sig på partiell uppskattning. För samtalen registrerades 1 816 milj. betalningsimpulser à 5 p. Detta antal är 19.7 % större än siffran för år 1967.

Vid berättelseårets slut kunde samtal med abonnentval användas av alla telefonabonnenter inom nätgrupperna i Forssa, Heinola, Helsingfors, Hyvinge, Jämsä, Lahti, Loimaa, Lojo, Nystad, Orivesi, Parkano, Raumo, Salo, Tammerfors, Tavastehus, Toijala, Vammala, Vihti och Åbo samt största delen av abonnenterna inom nätgrupperna i Alavo, Björneborg, Borgå, Ekenäs, Jyväskylä, Kankaanpää, Kotka, Kouvola,



Tilaaajavalintainen kaukopuhelinliikennealue (vinoviivoitettu alue) vuoden 1968 lopussa  
 Område för fjärrtelefontrafik med abonnentval (det snedsträckade området) i slutet av år 1968

voon, Pälkäneen, Ruoveden, Seinäjoen, Tammisaaren, Vaasan ja Äänekosken puhelintilaajista. Kankaanpään, Lappeenrannan, Oulun, Porin ja Äänekosken tilaajavalintaisessa kaukoliikenteessä oli eräitä liikenerajoituksia, joista merkittävin koski liikennöintiä Helsingin ja sen lähiverkkoryhmien kanssa.

Sivulla 33 olevasta kartasta käyvät selville alueet, jotka kertomusvuoden lopussa oli liitetty automaattiseen kaukoverkkoon.

*Puoliautomaattinen liikenne.* Välittäjävalintaisia eli puoliautomaattisia kaukopuhelinyhteyksiä, joilla lähtökeskuksen puhelunvälittäjä valitsee suoraan osoitekoneen, oli kertomusvuoden lopussa kaikkiaan 1 050 eli 7.6 % enemmän kuin vuotta aikaisemmin. Niillä välitetyt liikenteen osuus käsin välitetyistä verkkoryhmien välisistä puheluista oli n. 30 %.

### Puhelinluettelot

Kertomusvuoden aikana julkaistiin kahdeksan jakoaluepuhelinluetteloa yhteistoimin toimiluvanalaiden puhelinlaitosten kanssa. Luetteloiden kokonaispainosmäärä oli 591 513, josta posti- ja lennätinlaitoksen osuus oli 233 400. Lisäksi on julkaistu eräiden keskusten numerointimuutosten vuoksi tarpeellisia väliaikaisia luetteloita. Helsingin jakoalueen puhelinluettelon (HEL II) tilaajatiedot on viety luettelon painatustyön suorittavan kirjapainon tietokoneelle. Luettelotekstit pidetään ajan tasalla syöttämällä tarvittavat muutostiedot perusrekisteriin. Tämä menetelmä helpottaa oikolukua sekä toimitustyötä eräissä numerointimuutostapauksissa. Menetelmää kehitetään edelleen mm. numerotiedotuspalvelua silmällä pitäen. Luettelo posti- ja lennätinlaitoksen virkapuhelimista julkaistiin rengaskansion muodossa, mikä tulee yksinkertaistamaan luettelon ajan tasalla pitoa.

### Tietokoneella suoritettava telelaskutus

Kertomusvuoden aikana laajennettiin koneellista telelaskutusta siten, että vuoden lopussa kuuluivat tietokonelaskutuksen piiriin melkein kaikki toimiluvanalaiden puhelinlaitosten puhelintilaajat. Tietokonelaskutus käsittää kotimaiset ja ulkomaiset käsvälitteiset puhelut ja sähkösanomat.

### Toimiluvanalaiset puhelinlaitokset

Toimiluvanalaisille puhelinlaitoksille myönnettiin 17 toimilupaa, joista oli uudistamisia kahdeksan ja toimilupia uusiin laitteisiin yhdeksän. Kertomusvuoden lopussa oli toimiluvanhaltijoita 78 eli neljä vähemmän kuin edellisellä vuonna. Vähennys johtui Heinolan Puhelin Osakeyhtiön ja Sismän Puhelin Osakeyhtiön sulautumisesta Lahden Keskinäiseen Puhelinyhdistykseen, Nokian Puhelinyhdistyksen sulautumisesta Tampereen Puhelinosuuskuntaan sekä Sauvon ja Karunan Puhelinosuuskunnan sulautumisesta Paimion Puhelin Osakeyhtiöön. Toimiluvanalaiden puhelinlaitosten keskusten välisillä johdoilla välitettävälle puheluille vahvistettiin 14 puhelutaksaa.

Toimiluvanalaiden puhelinlaitosten keskuksista, joita oli kaikkiaan 1 600, oli automatisoituja 1 575 eli 98.4 %. Automaattiverkkoon liitettyinä oli kaikkiaan 553 881 puhelinliittymää käsittäen 99.8 % koko liittymämäärästä ja 783 944 puhelinta käsittäen samoin 99.8 % koko puhelinmäärästä.

Kuopio, Pälkäne, Ruovesi, Seinäjoki, Uleåborg, Vasa, Villmanstrand och Äänekoski. Inom fjärrtrafiken med abonnentval i Björneborg, Kankaanpää, Uleåborg, Villmanstrand och Äänekoski förekom vissa inskränkningar, bland vilka den viktigaste gällde trafiken på Helsingfors och nätgrupperna i närheten av denna stad.

Av kartan på sidan 33 framgår de områden som vid berättelseårets slut hade anslutits till det automatiska fjärrnätet.

*Halvautomatisk trafik.* Antalet fjärrtelefonförbindelser med telefonistval, dvs. halvautomatisk telefontrafik, varvid telefonisten vid avgångscentralen förenar samtalet direkt till adressapparaten, var vid berättelseårets slut sammanlagt 1 050, dvs. 7.6 % flera än ett år tidigare. Antalet samtal, som förmedlades via dem, utgjorde c. 30 % av antalet manuellt förmedlade samtal mellan de olika nätgrupperna.

### Telefonkataloger

Under berättelseåret utgavs åtta telefonkataloger över fördelningsområden i samverkan med vederbörande telefoninrättningar med koncessioner. Katalogernas sammanlagda upplaga uppgick till 591 513 exemplar, varav post- och telegrafverkets andel utgjorde 233 400. Dessutom publicerades interimistiska kataloger, som nödvändiggjordes av ändringar av nummer vid vissa centraler. Uppgifterna om abonnenterna i telefonkatalogen över Helsingfors fördelningsområde (HEL II) infördes på dataregister hos det tryckeri som tryckt katalogen. Texterna i katalogen hålles à jour genom att erforderliga ändringar matas in i det grundläggande registret. Detta förfarande underlättar korrekturläsningen samt redigeringsarbetet i fråga om en del ändringar av numreringen. Metoden bygges ut ytterligare, bl.a. med tanke på nummerupplysnings servicen. En katalog över post- och telegrafverkets tjänstetelefoner utgavs i form av en ringpärm, vilket kommer att förenkla dess hållande à jour.

### Telefakturerering med datamaskin

Den maskinella telefakturereringen utvidgades under berättelseåret, så att faktureringen med datamaskin vid årets slut omfattade nästan alla telefonabbonenter hos de telefoninrättningar som arbetade med koncession. Faktureringen med datamaskin berör manuellt förmedlade samtal och telegram inom hemlandet och på utlandet.

### Telefoninrättningar med koncession

För telefoninrättningar med koncession beviljades 17 koncessioner. Härav var åtta tidigare koncessioner, som förnyades, medan nio koncessioner beviljades för nya anläggningar. Vid berättelseårets slut var antalet innehavare av koncessioner 78, dvs. fyra färre än ett år tidigare. Minskningen berodde på att Heinolan Puhelin Osakeyhtiö och Sismän Puhelin Osakeyhtiö fusionerades med Lahden Keskinäinen Puhelinyhdistys, medan Nokian Puhelinyhdistys fusionerades med Tampereen Puhelinosuuskunta samt Sauvon ja Karunan Puhelinosuuskunta fusionerades med Paimion Puhelin Osakeyhtiö. För samtal, som förmedlas längs ledningar mellan centraler, tillhörande telefoninrättningar med koncession, fastställdes 14 samtalstaxor.

Bland de sammanlagt 1 600 centraler som tillhörde telefoninrättningar med koncession var 1 575, dvs. 98.4 %, automatiserade. Sammanlagt 553 881 telefonanslutningar, dvs. 99.8 % av samtliga anslutningar, och 783 944 telefoner, dvs. likaså 99.8 % av alla telefoner, var anslutna till automatnätet.

## Yleistä

Koko maan 79 verkkoryhmästä oli paikallisverkon osalta täysin automatisoitu 23 verkkoryhmää, joista oli toimiluvanalaisten puhelinlaitosten omistuksessa 18, valtion omistuksessa kolme ja kaksi oli ns. sekaverkkoryhmää, jotka omistaa osaksi valtio ja osaksi toimiluvanalainen puhelinlaitos.

Yhden puhelinlaitoksen omistuksessa oli koko paikallisverkko 47 verkkoryhmässä, joista valtion omistuksessa oli 36 ja toimiluvanalaisten puhelinlaitosten omistuksessa 11 verkkoryhmää. Verkkoryhmän pääpaikalliskeskus oli valtion omistuksessa 40 verkkoryhmässä ja toimiluvanalaisen puhelinlaitoksen omistuksessa 39 verkkoryhmässä.

Valtion paikallispuhelinverkkoon oli liitetty 24.4 % koko maan puhelinliittymien määrästä ja 22.3 % puhelimiin määrästä. Valtion paikallisen puhelintoimen alue käsitti n. 75 % koko maan pinta-alasta.

## Ulkomainen puhelinliikenne

Kertomusvuoden aikana avattiin puhelinliikenne Falklandsaarille, Laosiin ja Seychelleille.

Kansainvälisiä suoria puhelin yhteyksiä lisättiin seuraavasti: Helsingistä Kööpenhaminaan 4, Lontooseen 7, Hampuriin 1, Brysseliin 1 ja Milanoon 1 sekä Ylitornion—Övertorneån välille 2 yhteyttä. Grenoblen talviolympiakisojen ajaksi järjestettiin yleistä puhelinliikennettä varten 4 tilapäistä suoraa puhelin yhteyttä Grenoble—Helsinki.

Kertomusvuoden aikana alennettiin puhelumaksuja Tšekkoslovakiaan ja Vatikaanivaltioon.

Suomen ja Ison-Britannian sekä Suomen ja Saksan Liittotasavallan välistä puhelinliikennettä ryhdyttiin välittämään puoliautomaattisesti vähäliikenteisenä aikana klo 19.00—08.00.

Eurooppalaisen yleisradioliiton EBU:n käyttöön vuokrattiin yksi tv-ohjelmansiirtoyhteys suunnassa Tukholma—Helsinki. Ääniradion ja television käyttöön oli lisäksi pysyvästi vuokratuna yksi puhelin yhteys. Olympiakisojen ajaksi luovutettiin Oy Yleisradio Ab:lle tilapäisesti ohjelmansiirtoja varten viisi puhelin yhteyttä Grenoble—Helsinki ja kaksi puhelin yhteyttä Mexico City—Helsinki.

## Radioliikenne

### Kiinteä radioliikenne

Kiinteä radioliikenne oli edelleen Helsingin radioaseman hoidossa. Sähkösanomia välitettiin 0.31 milj. eli 13.7 % vähemmän kuin vuotta aikaisemmin. Kiinteän lennätinliikenteen radioyhteyksistä lakkautettiin yhteys Helsinki—Itä-Berliini.

### Siirtyvä radioliikenne

Kertomusvuonna aloitettiin maksullisten ilmatieteellisten radiosanomien välittäminen aluksilta rannikkoasemiemme kautta. Merentutkimuslaitoksen kanssa sovittiin jääradiosanomien maksullisuudesta ja eräistä muista liikennejärjestelyistä vuoden alusta lukien.

## Allmänt

Av de 79 nätgrupperna i hela landet var i fråga om lokalnätet 23 nätgrupper helt automatiserade. Av dessa nätgrupper tillhörde 18 telefoninrättningar med koncession, tre nätgrupper ägdes av staten och två var s.k. blandnätgrupper, som ägdes dels av staten och dels av telefoninrättningar med koncession.

Inom 47 nätgrupper var hela lokalnätet i en telefoninrättnings ägo. Av dessa innehades 36 nätgrupper av staten och 11 nätgrupper av telefoninrättningar med koncession. Nätgruppens huvudlokalcentral ägdes av staten inom 40 nätgrupper och av en telefoninrättning med koncession i 39 nätgrupper.

Till statens lokaltelefonnät hade 24.4 % av antalet telefonanslutningar i hela landet och 22.3 % av antalet telefonanslutits. Området för statens lokala telefonväsende omfattade c. 75 % av hela landets areal.

## Telefontrafiken på utlandet

Under berättelseåret öppnades telefontrafik till Falklandsöarna, Laos och Seychellerna.

Antalet direkta internationella telefonförbindelser ökades i följande omfattning: från Helsingfors till Köpenhamn 4, till London 7, till Hamburg 1, till Bryssel 1 och till Milano 1 samt mellan finska resp. svenska Övertorneå 2 förbindelser. För den tid de olympiska vinterspelen pågick i Grenoble anordnades för den allmänna telefontrafiken 4 tillfälliga direkta telefonförbindelser mellan Grenoble och Helsingfors.

Under berättelseåret sänktes samtalsavgifterna i trafiken till Tjeckoslovakien och Vatikanstaten.

I telefontrafiken mellan Finland och Storbritannien samt mellan Finland och Förbundsrepubliken Tyskland infördes halvautomatisk samtalsförmedling under trafiksvag tid, dvs. kl. 19.00—08.00.

Till den europeiska rundradiounionen EBU utnyttades en förbindelse för överföring av tv-program i riktningen Stockholm—Helsingfors. För ljudradions och televisionens räkning var dessutom en telefonförbindelse permanent utnyttad. För den tid de olympiska spelen pågick överläts fem telefonförbindelser mellan Grenoble och Helsingfors samt två telefonförbindelser mellan Mexico City och Helsingfors tillfälligt till Oy Yleisradio Ab (Finlands Rundradio) för överföring av program.

## Radiotrafiken

### Fast radiotrafik

Den fasta radiotrafiken förmedlades alltjämt av radiostationen i Helsingfors. Telegram förmedlades till ett antal av 0.31 milj., dvs. 13.7 % mindre än under det föregående året. Bland radioförbindelserna inom den fasta telegraftrafiken indrogs förbindelsen mellan Helsingfors och Östberlin.

### Rörlig radiotrafik

Under berättelseåret började avgiftsbelagda meteorologiska radiotelegram förmedlas från fartyg via våra kustradiostationer. Med havsforskningsinstitutet ingicks avtal om avgifter för radiotelegram, som innehåller israpporter, samt om vissa andra arrangemang i trafiken, räknat från årets början.

Saimaan kanavan avaaminen toi Saimaa Radion kansainvälisen meriradioliikenteen piiriin. Muista liikenteellisistä muutoksista mainittakoon, että Vaasa Radio ryhtyi hoitamaan Perämeren alueen MF-liikennettä Hailuodossa toimivan aseman kautta ja että Kemi Radion MF-liikenne lopetettiin. Kotka Radiosta hoidettavat Virolahden ja Nuijamaan VHF-asemat avattiin yleiselle liikenteelle.

Vuonna 1967 Pohjoismaiden kesken sovitut uudet radiopuhelinliikenteen maksut tulivat voimaan 1. 7. Suomalaisen alusten maksuja alennettiin pohjoismaisen sopimuksen edellyttämistä maksuista. Pikapuhelut poistettiin sekä Suomen sisäisestä että Pohjoismaiden välisestä radiopuhelinliikenteestä. Vastapuhelut sallittiin laivoilta Suomeen suuntautuvassa liikenteessä.

Liikenneluvut osoittivat sanomien osalta 8.7 %:n ja puhelujen osalta 6.1 %:n nousua.

## IV MUUT TEHTÄVÄT

### POSTISÄÄSTÖPANKIN TEHTÄVÄT

Postisiirtotehtävissä oli tilillepanoja yhteensä 24.4 milj. niiden rahamäärän noustessa 13 869 milj. markkaan ja tililtäottoja yhteensä 11.2 milj. rahamäärän ollessa 5 708 milj. markkaa. Postisäästöliiketehtävissä oli säästöönpanoja kaikkiaan 4.0 milj. rahamäärältään yhteensä 1 015 milj. markkaa ja säästöstäottoja 5.0 milj. rahamäärältään yhteensä 971 milj. markkaa.

Toimipaikoilta saatujen tilastoilmoitusten mukaan maksettiin laitoksen välityksellä lapsilisälain edellyttämiä lapsilisiä 2.3 milj. tililtäottotapauksessa yhteensä 276 milj. markkaa sekä kansaneläkelain ja vanhuusavustuslain mukaisina suorituksina kansaneläkeosoituksia 2.5 milj. tapauksessa yhteensä 425 milj. markkaa.

### ERINÄISET MUUT POSTITEHTÄVÄT

Laitoksen tehtäviin on lisäksi kuulunut mm. vero- ja leimamerkkien sekä pääsylippujen myynti. Toimipaikoissa myytiin veromerkkejä 437 milj., leimamerkkejä 115 milj. ja pääsylippuja 12.4 milj. markan arvosta.

## YLEISRADIO

### Radioluvat

Radiolupia oli voimassa vuoden päättyessä 1 701 009, joista 1 583 639 eli 93.1 % suomenkielisiä ja 117 370 eli 6.9 % ruotsinkielisiä. Radiolupien määrä kasvoi edellisestä vuodesta 2.2 %. Radiolupia irtisanottiin kertomusvuoden aikana kaikkiaan 46 956.

Öppnandet av Saima kanal medförde att Saima Radio anknöts till den internationella sjöradiotrafiken. Bland övriga förändringar i trafiken må nämnas att Vasa Radio övertog förmedlingen av MF-trafiken på Bottenviken via stationen på Karlö och att MF-trafiken via Kemi Radio upphörde. VHF-stationerna i Virolahti och Nuijamaa, vilka skötes av Kotka Radio, öppnades för allmän trafik.

De nya avgifter för radiotelefontrafik som de nordiska länderna hade överenskommit om år 1967 trädde i kraft 1. 7. Avgifterna för finska fartyg sänktes, jämfört med de avgifter som förutsattes i det nordiska avtalet. Ilsamtal avskaffades i radiotelefontrafiken, både inom Finland och inom Norden. Motsamtal tilläts i trafik från fartyg till Finland.

Siffrorna för trafiken visade att antalet telegram ökats med 8.7 % och antalet samtal med 6.1 %.

## IV ÖVRIGA GÖROMÅL

### POSTSPARBANKENS GÖROMÅL

I girorörelsen utgjorde antalet inbetalningar inalles 24.4 milj. och penningbeloppet av desamma 13 869 milj. mark samt antalet utbetalningar inalles 11.2 milj. och penningbeloppet av desamma 5 708 milj. mark. I postsparrörelsen utgjorde antalet insättningar sammanlagt 4.0 milj. eller inalles 1 015 milj. mark och antalet uttagningar 5.0 milj. eller inalles 971 milj. mark.

Enligt från anstalterna ingångna statistiska uppgifter utbetalades genom verkets förmedling i lagen om barnbidrag förutsatta barnbidrag i 2.3 milj. utbetalningsfall inalles 276 milj. mark och såsom utbetalningar enligt folkpensionslagen och lagen om ålderdomsunderstöd folkpensionsanvisningar i 2.5 milj. fall inalles 425 milj. mark.

### SÄRSKILDA ANDRA POSTALA GÖROMÅL

Dessutom har bl.a. försäljningen av skatte- och stämpelmärken samt inträdesbiljetter hört till verkets åligganden. Vid anstalterna såldes skattemärken till ett värde av 437 milj., stämpelmärken till ett värde av 115 milj. och inträdesbiljetter till ett värde av 12.4 milj. mark.

## RUNDRADION

### Radiolicenser

Vid årets slut var 1 701 009 radiolicenser i kraft. Härav var 1 583 639 eller 93.1 % finskspråkiga och 117 370 eller 6.9 % svenskspråkiga. Antalet radiolicenser ökade med 2.2 % sedan föregående år. Inalles sades 46 956 radiolicenser upp under berättelseåret.

## Televioliuvat

Televioliuvia oli voimassa vuoden päättyessä 957 723 eli 6.1 % enemmän kuin vuotta aikaisemmin. Lupamäärän lisäys on hieman vähentynyt edellisestä vuodesta, jolloin se oli 9.3 %. Tv-luvista oli suomenkielisiä 895 471 eli 93.5 % ja ruotsinkielisiä 62 252 eli 6.5 %. Luvanhaltijoista asui kaupungeissa ja kauppaloissa 571 073 eli 59.6 % ja maaseudulla 386 650 eli 40.4 %. Televioliuvia irtisanottiin kertomusvuoden aikana 10 827.

Radio- ja televioliupien osoitteenmuutoksia toimitettiin yhteensä 289 389.

## Radorahasto

Radorahasto on edelleen vuonna 1968 ollut posti- ja lennätinhallituksen hoidossa. Radorahastoon kertyi tuloja radio- ja televioliupamaksuista kaikkiaan 90.9 milj. markkaa. Tästä rahastosta posti- ja lennätinhallitus on radio- ja televioliupatoiminnan aiheuttamia menoja varten käyttänyt 3.75 milj. markkaa. Posti- ja lennätinhallitus on suorittanut Oy Yleisradio Ab:lle 87.1 milj. markkaa.

## TEOLLINEN TOIMINTA

Posti- ja lennätinlaitos harjoittaa tietoliikenteen ohella myös teollista toimintaa. Sen konepajoja ovat TELEVA Leppävaarassa, Turun Asennuspaja ja Tampereella toimiva Keskusautokorjaamo. Linja-autoliikenteen harjoittajana on laitos osakaana Tampereella toimivassa autokoritehdas Ajokki Oy:ssä.

## TELEVA

Johtokuntaan ovat kuuluneet pääjohtaja Oiva Saloila puheenjohtajana, johtaja V. E. Haverinen varapuheenjohtajana, toimistosiihteri K. Andersson, kenraalimajuri A. Brandt, kunnallisneuvos Y. Rantala, valtiot.maisteri P. Silvola ja sähköasentaja K. E. Turunen jäseninä. Toimitusjohtajana on toiminut dipl.ins. K. Viljakainen.

TELEVAn tuotanto on kuten aikaisempinakin vuosina käsitteänyt puhelin-, radio- ja vahvavirtalaitteita. Puhelinlaitteiden valmistukseen on kuulunut puhelinkeskuksia ja keskuslaitteita, tilaajavaihteita, eräitä erikoislaitteita mm. puolustusvoimille ja voimalaitteita puhelinkeskuksia varten. Puhelinlaitteiden valmistus on jatkuvasti lisääntynyt, ja varsinkin voimalaitteiden tuotanto on kohonnut huomattavasti. Tuotannon lisääntyminen on pääosaltaan johtunut toimituksista posti- ja lennätinlaitokselle. Radiolaitteiden tuotannon muodostivat radiopuhelimet ja metallinilmäsimet. Radiolaitteiden valmistus oli vajaa puolet edellisen vuoden tuotannosta johtuen siitä, että edellisenä vuonna oli valmistettu tie- ja vesirakennushallituksen perustarpeen täyttävä normaalia huomattavasti suurempi radiopuhelinerä. Vahvavirtaosaston tuotantoon ovat kuuluneet pienoismootorit, kiertoovesipumput, tuulettimet ja sähköalan kytkimet.

Liikevaihto ilman liikevaihtoveroa oli 7.37 milj. markkaa eli 12.3 % pienempi kuin edellisenä vuonna. Liikevaihdon aleneminen johtui edellä mainitusta radiopuhelintuotannon vähenemisestä. Viennin osuus liikevaihdosta oli n. 3 %.

## Televioliensensier

Vid årets slut var 957 723 televioliensensier i kraft. Detta antal var 6.1 % större än under föregående år. Ökningen av licenserna har något minskat sedan föregående år, då den var 9.3 %. Av tv-licenserna var 895 471 eller 93.5 % finskspråkiga och 62 252 eller 6.5 % svenskspråkiga. Av licensinnehavarna bodde 571 073 eller 59.6 % i städer och köpingar och 386 650 eller 40.4 % på landsbygden. Inalles sades 10 827 televioliensensier upp under berättelseåret.

Sammanlagt 289 389 ändringar av adresser på radio- och televioliensensier verkställdes.

## Radiofonden

Radiofondens förvaltning har under år 1968, såsom förut, omhändertagts av post- och telegrafstyrelsen. Radiofondens inkomster av inbetalade avgifter för radio- och televioliensensier utgjorde sammanlagt 90.9 milj. mark. Av fondens medel använde post- och telegrafstyrelsen 3.75 milj. mark till de utgifter radio- och televioliensensierverksamheten föranledde. Till Oy Yleisradio Ab erlade post- och telegrafstyrelsen 87.1 milj. mark.

## INDUSTRIELL VERKSAMHET

Post- och telegrafverket bedriver jämte meddelsetrafik också industriell verksamhet. Dess verkstäder är TELEVA i Alberga, Åbo Installationsverkstad och Centrala bilreparationsverkstaden i Tammerfors. I sin egenskap av idkare av busstrafik är verket delägare i bilkarosserifabriken Ajokki Oy i Tammerfors.

## TELEVA

Direktionen bestod av generaldirektör Oiva Saloila, ordförande, och direktör V. E. Haverinen, viceordförande, samt följande övriga ledamöter: byråsekreterare K. Andersson, generalmajor A. Brandt, kommunalrådet Y. Rantala, pol.mag. P. Silvola och elmontören K. E. Turunen. Verkställande direktör var dipl.ing. K. Viljakainen.

TELEVAs produktion omfattade, liksom under tidigare år, telefon-, radio- och starkströmsanläggningar. Tillverkningen av telefonanläggningar innefattade telefoncentraler och centralanläggningar, abonnentväxlar, vissa specialanläggningar, bl.a. för försvarsmaktens räkning och kraftanläggningar för telefoncentraler. Tillverkningen av telefonanläggningar har oavbrutet vuxit, och särskilt produktionen av kraftanläggningar har ökat kraftigt. Produktionsökningen har främst föranletts av leveranser till post- och telegrafverket. Tillverkningen av radioanläggningar omfattade radiotelefoner och metallindikatorer. Tillverkningen av radioanläggningar uppgick till knappt hälften av föregående års produktion. Detta berodde på att under föregående år tillverkades ett parti radiotelefoner, som var avsevärt större än normalt och fyllde väg- och vattenbyggnadsstyrelsens fundamentala behov. Starkströmsavdelningens produktion omfattade miniatyrmotorer, cirkulationspumpar, fläktar och elektriska kopplingar.

Omsättningen uppgick, sedan omsättningskatten avdragits, till 7.37 milj. mark. Den var m.a.o. 12.3 % mindre än under föregående år. Att omsättningen minskades berodde på den ovannämnda nedgången i produktionen av radiotelefoner.

TELEVAn henkilökunnan määrä oli 321 eli 3.6 % edellisvuotista pienempi.

#### Turun Asennuspaja

Turun Asennuspajan johtokunta on sama kuin em. TELEVA:n johtokunta. Toimitusjohtajana on toiminut insinööri P. Kotilainen.

Turun Asennuspaja on kertomusvuonna suorittanut sähköasennuksia joko kokonaan tai osittain valtion rahoittamissa rakennuksissa ja linjasähköistämistöitä maaseudulla pääasiassa sähkölaitoksille ja kunnille. Tämän lisäksi on suoritettu laivasähkö- ja radioasennuksia aluksissa, joiden toimitukset ovat kuuluneet suurimmalta osalta Suomen ja Neuvostoliiton välisiin kauppasopimuksiin.

Vuoden liikevaihto oli ilman liikevaihtoveroa 5.08 milj. markkaa eli 4.2 % suurempi kuin edellisenä vuonna. Turun Asennuspajan henkilökunnan määrä oli 130 eli 14.5 % pienempi kuin vuotta aikaisemmin.

#### Keskusautokorjaamo

Keskusautokorjaamon johtajan tehtäviä on kertomusvuoden aikana hoitanut insinööri Reino Lehtimäki.

Kertomusvuoden aikana on Keskusautokorjaamo suorittanut töitä pääasiassa posti- ja lennätinlaitokselle. Tuotanto on käsittänyt moottorikorjauksia, dieselpumpun korjauksia, erilaisia autojen alusta-, rakennemuutos-, kori- ym. korjauksia sekä konekorjaus- ja koneistustöitä. Lisäksi kumikorjaamo-osastolla korjattiin ja nastoitettiin autojen renkaita.

Keskusautokorjaamon liikevaihto oli kertomusvuonna 1.56 milj. markkaa eli 10.7 % suurempi kuin edellisenä vuonna. Henkilökunnan määrä kertomusvuoden lopussa oli 53 eli sama kuin vuotta aikaisemmin.

#### Ajokki Oy

Ajokki Oy:n hallitukseen ovat kuuluneena toimintavuonna kuuluneet kansliapäällikkö Klaus Häkkänen puheenjohtajana, pääjohtaja Olavi J. Mattila varapuheenjohtajana ja muina jäseninä pääjohtaja Oiva Saloila, johtajat A. J. Uotila, Reino J. Auvinen ja O. G. Wuolle sekä isännöitsijä Harry Hietarinta.

Toimitusjohtaja Niilo Lomma, joka toimi yhtiön toimitusjohtajana sen perustamisesta lähtien, siirtyi eläkkeelle 31.3. Ajokki Oy:n hallitus kutsui hänet johtokunnan pysyväksi asiantuntijaksi 1.4. lukien. Uudeksi toimitusjohtajaksi yhtiön hallitus, nimitti yhtiön apulaistoimitusjohtaja Matti Lomman.

Linja-autojen korit olivat edelleen yhtiön päätuotteita. Kertomusvuoden aikana niitä valmistui kaikkiaan 134 ja erikoisautojen koreja 23. Tuotantokyvyn lisäämiseksi suoritettiin tehtaalla uudelleenjärjestelyjä ja mm. maalaamo uusittiin kokonaan nykyaikaiseksi kaksoiskammioperiaatteella toimivaksi Sumarbox-korimaalaamoksi.

Liikevaihto oli 6.43 milj. markkaa eli 25.8 % edellisen vuoden liikevaihtoa suurempi. Yhtiön palveluksessa oli vuoden lopussa 238 henkilöä, mikä on 11.7 % enemmän kuin edellisenä vuonna.

Exportens andel i omsättningen utgjorde c. 3 %. TELEVA:s personal bestod av 321 personer och var därmed 3.6 % mindre än under föregående år.

#### Åbo Installationsverkstad

Åbo Installationsverkstad har gemensam direktion med TELEVA. Verkställande direktör var ingenjör P. Kotilainen.

Åbo Installationsverkstad utförde under berättelseåret elinstallationer i hus, vilkas uppförande helt eller delvis finansierats av staten, samt anlade ellinjer på landsbygden, främst för elverkens och kommunernas räkning. Dessutom utfördes el- och radioinstallationer ombord på fartyg. Dessa var till största delen sådana som levererades inom ramen för handelsfördrag mellan Finland och Sovjetunionen.

Omsättningen under året utgjorde, när omsättningskatten avdragits, 5.08 milj. mark. Den var därmed 4.2 % större än under föregående år. Personalen vid Åbo Installationsverkstad omfattade 130 anställda, dvs. 14.5 % färre än ett år tidigare.

#### Centrala bilreparationsverkstaden

De göromål som ankommer på chefen för Centrala bilreparationsverkstaden sköttes under berättelseåret av ingenjör Reino Lehtimäki.

Under berättelseåret utförde Centrala bilreparationsverkstaden främst arbeten för post- och telegrafverkets räkning. Produktionen omfattade motorreparationer, reparationer av dieselpumpar, olika bilchassi-, konstruktionsändrings-, karrosseri- m.fl. reparationer samt maskinreparationer och mekanisering. Vid avdelningen för gummireparationer reparerades och dessutom försågs bilar med nabbar.

Omsättningen vid Centrala bilreparationsverkstaden uppgick under berättelseåret till 1.56 milj. mark. Den var 10.7 % större än omsättningen under föregående år. Personalen bestod vid berättelseårets slut av 53 anställda, dvs. lika många som ett år tidigare.

#### Ajokki Oy

Styrelsen för Ajokki Oy bestod under det förflutna verksamhetsåret av kanslichef Klaus Häkkänen, ordförande, chef-direktör Olavi J. Mattila, viceordförande, samt följande övriga ledamöter: generaldirektör Oiva Saloila, direktörerna A. J. Uotila, Reino J. Auvinen och O. G. Wuolle samt disponent Harry Hietarinta.

Verkställande direktör Niilo Lomma, som varit bolagets verkställande direktör sedan det grundades, avgick med pension 31.3. Ajokki Oy:s styrelse kallade honom att vara permanent sakkunnig vid direktionen räknat fr.o.m. 1.4. Till ny verkställande direktör utnämnde bolagets styrelse vice verkställande direktören Matti Lomma.

Bolaget tillverkade alltjämt främst busskarosser. Under berättelseåret tillverkades sammanlagt 134 busskarosser och 23 karosser för specialbilar. För att produktionskapaciteten skulle ökas genomfördes en del reorganisationer vid fabriken. Bl.a. förnyades och moderniserades måleriverkstaden helt. Den är nu en Sumarbox-måleriverkstad för karossmålning och arbetar enligt sprutbox- och torkkammarmetoden.

Omsättningen uppgick till 6.43 milj. mark. Detta belopp överstiger omsättningen under föregående år med 25.8 %. Bolaget hade vid årets slut 238 anställda, dvs. 11.7 % mer än ett år tidigare.

## V TALOUS

### TALOUELLISEN TULOKSEN MUODOSTUMINEN

#### Taloudellinen tulos

Laitoksen ylijäämä oli kertomusvuonna 9.7 milj. markkaa eli lähes 22 milj. markkaa pienempi kuin edellisenä vuonna. Laitoksen pääoma-arvosta ylijäämä oli 1.9 %. Ylijäämän suuruus oli teleliikenteen kohdalla 40.2 milj. markkaa vastaten 9.3 % pääomalle. Postiliikenne osoitti alijäämää, jonka suuruus oli 30.5 milj. markkaa.

Laitoksen rahaliike oli kertomusvuonna 42.1 miljardia markkaa eli 6.8 % suurempi kuin edellisenä vuonna. Rahaliikkeen laskentaperuste on muuttunut.

#### Tulot

Laitoksen tulot, 492 milj. markkaa, olivat 9.0 % suuremmat kuin edellisenä vuonna. Postiliikenteen osalle tuli tuloista 250 milj. markkaa eli 50.8 % ja teleliikenteen osalle 242 milj. markkaa eli 49.2 %. Teleliikennetulot lisääntyivät 10.6 % ja postiliikennetulot 7.5 %.

Posti- ja lennätinlaitoksen muilta laitoksilta saamat korvaukset olivat 57.0 milj. markkaa. Ne kasvoivat edellisestä vuodesta 10.0 %. Suurimmat korvaukset olivat "korvaus vapaakirjei-keudesta ja postirahanvapaudesta" 24.0 milj. markkaa sekä "korvaus sanomalehtien kuljetuksesta aiheutuvasta tappiosta" 17.9 milj. markkaa.

#### Menot

Laitoksen menot olivat 482 milj. markkaa eli 14.9 % suuremmat kuin edellisenä vuonna. Nousu oli henkilömenojen kohdalla 16.8 % ja asiamenojien kohdalla 11.3 %. Henkilömenoista varsinaiset palkkamenot, jotka olivat 285 milj. markkaa, kohosivat 16.5 % edellisestä vuodesta. Niiden osuus kaikista menoista oli 59.1 %.

Tuloihin ja menoihin ei sisälly radio- ja televisiolupamaksuista kertyneitä varoja eikä radio- ja televisiolupamaksujen perinnän aiheuttamia menoja, jotka kirjataan radiorahastoon.

#### Pääoma-arvo

Laitoksen omaisuuden kirjanpitoarvo oli kertomusvuoden päättyessä 507 milj. markkaa eli 14.5 % suurempi kuin vuotta aikaisemmin. Omaisuudesta tulee puhelinverkon osalle valtaosa, 70.1 %. Kiinteistöjen osuus on 15.6, moottoriajoneuvojen 6.9 ja lennätinverkon 4.7 %.

#### Posti- ja lennätinlaitoksen uudistusrahasto

Uudistusrahastoon siirrettiin kertomusvuoden tulo- ja menoarvion momentilta 36.04.60 (siirto posti- ja lennätinlaitoksen uudistusrahastoon) 28.6 milj. markkaa. Rahastosta käytettiin valtaosa eli n. 16 milj. markkaa puhelin- ja lennätinlaitteiden uusimiseen. Seuraaviksi suurimmat menoerät olivat autojen hankinta 7.1 milj. markkaa ja rakennusten korjaus 3.6 milj. markkaa.

## V EKONOMIN

### UTFORMNINGEN AV DET EKONOMISKA RESULTATET

#### Det ekonomiska resultatet

Verkets överskott var under berättelseåret 9.7 milj. mark, dvs. nära 22 milj. mark mindre än under föregående år. Överskottet utgjorde 1.9 % av verkets kapitalvärde. I fråga om teletrafiken var överskottet 40.2 milj. mark, vilket motsvarar 9.3 % av kapitalet. Posttrafiken gav ett underskott av 30.5 milj. mark.

Verkets penningrörelse omfattade under berättelseåret 42.1 miljarder mark, dvs. 6.8 % mer än under föregående år. Grunden för beräkningen av penningrörelsens storlek har ändrats.

#### Inkomster

Verkets inkomster, 492 milj. mark, var 9.0 % större än under föregående år. Av inkomsterna hänförde sig 250 milj. mark, dvs. 50.8 %, till posttrafiken och 242 milj. mark, dvs. 49.2 %, till teletrafiken. Inkomsterna av teletrafiken ökades med 10.6 % och inkomsterna av posttrafiken med 7.5 %.

De ersättningar post- och telegrafverket erhöll från andra verk belöpte sig till 57.0 milj. mark. De ökades sedan föregående år med 10.0 %. De största ersättningarna var "ersättning för fribrevsrätt och portofrihet", 24.0 milj. mark, samt "ersättning för av tidningstransport förorsakad förlust", 17.9 milj. mark.

#### Utgifter

Verkets utgifter utgjorde 482 milj. mark och var därmed 14.9 % större än under föregående år. Personalutgifterna ökades med 16.8 % och sakutgifterna med 11.3 %. Bland personalutgifterna steg de egentliga löneutgifterna, vilka utgjorde 285 milj. mark, med 16.5 % sedan föregående år. Deras andel av samtliga utgifter var 59.1 %.

Inkomsterna och utgifterna innefattar inte medel som influtit i form av radio- och televisionslicenser, inte heller utgifter som förorsakats genom uppbörd av radio- och televisionslicensavgifter. Dylika inkomster och utgifter bokföres på radiofonden.

#### Kapitalvärde

Bokföringsvärdet för verkets egendom var vid berättelseårets slut 507 milj. mark. Det var m.a.o. 14.5 % större än ett år tidigare. Största delen av egendomen, dvs. 70.1 %, hänför sig till telefonnätet. Fastigheternas andel utgör 15.6 %, medan motorfordonen står för 6.9 % och telegrafnätet för 4.7 %.

#### Post- och telegrafverkets förnyelsefond

Till post- och telegrafverkets förnyelsefond överfördes från momentet 36.04.60 i statsförslaget för berättelseåret (överföring till post- och telegrafverkets förnyelsefond) 28.6 milj. mark. Största delen av fonden, dvs. omkring 16 milj. mark, användes till förnyelse av telefon- och telegrafanläggningar. De näst största utgifterna var anskaffningar av bilar, 7.1 milj. mark, och reparation av byggnader, 3.6 milj. mark.

## TALOUDELLISEN TULOKSEN TARKASTELUA

### Posti- ja lennätinlaitoksen osuus kansantulosta

Posti- ja lennätinlaitoksen tulojen ja markkinahintaisen bruttokansantuotteen suhde vuonna 1968 oli 14.7<sup>0</sup>/<sub>100</sub>. Luku on 0.8 promilleyksikköä suurempi kuin vuoden 1967 suhdeluku 13.9<sup>0</sup>/<sub>100</sub>.

### Kustannushintatason nousu

Vuonna 1968 nousi posti- ja lennätinlaitoksen kustannustekijöiden hintaindeksi 11.1 % korkeammalle kuin vuonna 1967. Seuraavassa asetelmassa esitetään eri kustannustekijöiden hintaindeksien nousuprosentit edelliseen vuoteen verrattuna vuosina 1966—1968.

Kustannustekijä	Hintaindeksin nousu % vuonna		
	1966	1967	1968
Henkilökuntamenot	9.2	13.3	11.8
Asiamenot			
postiliikenne	5.5	7.2	9.4
teleliikenne	5.6	9.0	9.8
Edellä mainitut kustannustekijät yhteensä			
postiliikenne	8.3	11.8	11.3
teleliikenne	7.5	11.3	10.8
posti- ja lennätinlaitos yhteensä	8.0	11.6	11.1

Henkilökuntamenojen kustannushintaindeksin suhde elinkustannusindeksiin on kasvanut posti- ja lennätinlaitoksessa 1960-luvulla n. 4.5 % vuodessa.

### Tariffitasossa vain vähäisiä muutoksia

Kertomusvuoden alussa korotettiin lehtien maksamia postimaksuja 7.0 % ja linja-autoliikenteen maksuja 12.3 % sekä 1.5. linja-autoliikenteen maksuja vielä 0.3 %. Posti- ja lennätinlaitoksen yleistariffi-indeksin vuosikeskiarvo vuonna 1968 oli 1.9 % suurempi kuin vuonna 1967. Posti- ja lennätinlaitoksen tariffitaso suhteessa elinkustannusindeksiin ei 1960-luvulla ole oleellisesti muuttunut.

### Liikennevolyymin kehitys

Posti- ja lennätinlaitoksen kiinteissä tariffeissa mitattu liikennevolyyymi kasvoi 6.6 % vuonna 1968. Seuraavassa asetelmassa esitetään liikennevolyymin muutokset vuodesta 1967 vuoteen 1968 sekä vertailun vuoksi volyyymeissa vuodesta 1960 vuoteen 1967 tapahtuneet keskimääräiset muutokset.

	Keskimääräinen vuotuinen muutos	
	vista 1960 v:een 1967 %	Muutos vista 1967 v:een 1968 %
Postiliikenteen kokonaisvolyyymi (ilman julkisen vallan korvaamia palveluksia ja satunnaisia tuloja)	4.4	3.8
postimaksumerkeillä maksetut lähetykset sekä joukkolähetykset ja erinäiset postimaksut	5.2	5.1
lehtiliikenne	3.7	3.7
autoliikenne	0.3	1.5

## BEDÖMNING AV DET EKONOMISKA RESULTATET

### Post- och telegrafverkets andel i nationalinkomsten

Förhållandet mellan post- och telegrafverkets inkomster och bruttonationalprodukten till marknadspris var år 1968 14.7<sup>0</sup>/<sub>100</sub>. Denna siffra är 0.8 promilleenheter större än 1967 års relationstal 13.9<sup>0</sup>/<sub>100</sub>.

### Kostnadsnivåns stegring

Under år 1968 steg prisindex för kostnadsfaktorerna inom post- och telegrafverket med 11.1 %. Följande sammanställning visar stegringsprocenterna för prisindices i fråga om olika kostnadsfaktorer, jämförda med siffrorna för åren 1966—1968.

Kostnadsfaktor	Stegring av prisindex, i år %		
	1966	1967	1968
Personalutgifter	9.2	13.3	11.8
Sakutgifter			
posttrafiken	5.5	7.2	9.4
teletrafiken	5.6	9.0	9.8
Ovannämnda kostnadsfaktorer tillsammans			
posttrafiken	8.3	11.8	11.3
teletrafiken	7.5	11.3	10.8
post- och telegrafverket sammanlagt	8.0	11.6	11.1

Förhållandet mellan kostnadsindex för personalutgifter och levnadskostnadsindex har under 1960-talet inom post- och telegrafverket stigit med c. 4.5 % per år.

### Endast smärre ändringar i tariffnivån

I början av berättelseåret höjdes postbefordringsavgifterna för tidningar med 7.0 % samt avgifterna inom busstrafiken med 12.3 %. Den 1.5. höjdes avgifterna inom busstrafiken med ytterligare 0.3 %. Årsmedeltalet för den allmänna tariffindexen för post- och telegrafverket var år 1968 1.9 % större än år 1967. Post- och telegrafverkets tariffnivå har inte under 1960-talet väsentligt förändrats i förhållande till levnadskostnadsindex.

### Trafikvolymens utveckling

Post- och telegrafverkets trafikvolym växte, mätt enligt fasta tariffer, med 6.6 % under år 1968. Följande uppställning visar förändringarna i trafikvolymen från år 1967 till år 1968 samt för jämförelsens skull de genomsnittliga förändringarna i volymen under perioden 1960—1967.

	Genomsnittlig årlig ändring	
	1960—1967 %	1967—1968 %
Posttrafikens totalvolym (exklusive tjänster, som ersatts av staten, och tillfälliga inkomster)	4.4	3.8
med frankotecken betalade försändelser samt massförsändelser och vissa postavgifter	5.2	5.1
tidningstrafik	3.7	3.7
biltrafik	0.3	1.5

	Keski- määräinen vuotuinen muutos		Genom- snittlig årlig ändring	
	v:sta 1960 v:teen 1967 %	Muutos v:sta 1967 v:teen 1968 %	1960— 1967 %	Ändring 1967— 1968 %
Teleliikenteen kokonaisvolyyymi (ilman julkisen vallan korvaamia palveluksia ja satunnaisia tuloja)	10.8	8.8	10.8	8.8
sähkösanomat	2.2	4.2	2.2	4.2
telexliikenne	16.9	7.7	16.9	7.7
kotimaiset puhelut	11.1	8.1	11.1	8.1
ulkomaiset puhelut	13.7	24.2	13.7	24.2
puhelintoimen vuosi- ym. maksut	8.5	8.4	8.5	8.4
Posti- ja lennätinlaitoksen liikennevolyyymi (ilman julkisen vallan korvaamia palveluksia ja satunnaisia tuloja)	7.6	6.6	7.6	6.6
Teletrafikens totalvolym (exklusive tjänster, som ersatts av staten, och tillfälliga inkomster)			10.8	8.8
telegram			2.2	4.2
telextrafik			16.9	7.7
inrikes samtal			11.1	8.1
utrikes samtal			13.7	24.2
års- m.fl. avgifter för telefonväsendet			8.5	8.4
Post- och telegrafverkets trafikvolym (exklusive tjänster, som ersatts av staten, och tillfälliga inkomster)			7.6	6.6

Volymien kasvuvauhti on lisääntynyt vuodesta 1967, jolloin se oli posti- ja lennätinlaitoksen liikennevolyymin kohdalla 3.3 %, mutta ei ole vielä saavuttanut normaalia vauhtiaan joutuessaan taloudellisen elpymisen hitaudesta.

Mikäli 1960-luvulla jatkuneen kaukoautomatisoinnin välillinen vaikutus puhelintariffien tason laskuun jätetään ottamatta huomioon, saadaan vuosina 1960—1967 kotimaisen puhelintariffien volyymin kasvuksi 7.6 %, teleliikenteen kokonaisvolyymin kasvuksi 8.1 % ja posti- ja lennätinlaitoksen liikennevolyymin kasvuksi 6.4 % vuotta kohti.

#### Bruttoinvestointien kehitys

Posti- ja lennätinlaitoksen koko bruttoinvestointi oli vuonna 1968 kirjanpitoarvoltaan 91.7 milj. markkaa eli 49.4 % suurempi kuin vuonna 1967. Kustannustason nousu huomioon ottaen laskettu bruttoinvestointien volyyymi oli n. 35 % suurempi kuin vuonna 1967. Tämä n. 6 % keskimääräistä suurempi kasvu johtuu vientimaksuvaroilla lähinnä televerkon kehittämiseksi suoritetuista lisäinvestoinneista.

#### Kustannustekijöiden volyymin kehitys

Posti- ja lennätinlaitoksen kustannustekijöiden volyymin lisäys vuodesta 1967 vuoteen 1968 oli n. 3.5 %. Teleliikenteen kustannustekijöiden volyymin keskimääräinen vuosikasvu vuodesta 1960 vuoteen 1968 on ollut n. 5.1 % ja postiliikenteen n. 2.3 %.

Helsingissä, posti- ja lennätinhallituksessa, heinäkuun 10 päivänä 1969.

Takten hos volymernas tillväxt har ökat sedan år 1967, då den i fråga om post- och telegrafverkets trafikvolym utgjorde 3.3 %. Den har emellertid ännu inte blivit normal, vilket beror på långsambeten hos det ekonomiska uppsvinget.

Om avseende inte fästes vid den indirekta verkan som den under 1960-talet fortsatta automatiseringen av fjärrförbindelserna haft på nedgången i fråga om telefontariffernas nivå, erhålles för volymen hos telefontrafiken inom landet under åren 1960—1967 en tillväxt med 7.6 %, medan teletrafikens totalvolym vuxit med 8.1 % samt post- och telegrafverkets trafikvolym med 6.4 % per år.

#### Bruttoinvesteringarna

Bokföringsvärdet hos post- och telegrafverkets hela bruttoinvestering var 1968 91.7 milj. mark. Det var m.a.o. 49.4 % större än år 1967. Bruttoinvesteringarnas volym, som beräknats med beaktande av kostnadsnivåns stegring, var ungefär 35 % större än år 1967. Tillväxten var större än den genomsnittliga (c. 6 %), vilket beror på de extraordinära investeringar som gjorts med hjälp av exportavgiftsmedel, främst i syfte att utveckla telenätet.

#### Utvecklingen i fråga om kostnadsfaktorernas volym

Volymen hos kostnadsfaktorerna inom post- och telegrafverket ökade från år 1967 till år 1968 med c. 3.5 %. Den genomsnittliga ökningen per år av volymen hos teletrafikens kostnadsfaktorer under perioden 1960—1968 har varit c. 5.1 % och i fråga om kostnadsfaktorerna inom posttrafiken c. 2.3 %.

Helsingfors, post- och telegrafstyrelsen, den 10 juli 1969.

## Oiva Saloila

M. Honkasalo  
T. Puolanen  
T. Kytöniemi  
V. A. Johansson

Armas Uotila  
O. Wuolle  
T. Roine  
J. Martikainen  
P. Kekäläinen

Jorma Koskinen

## ECONOMIC DEVELOPMENT

### P. & T. O.'s share of the National Product

P. & T. O. revenue in 1968 amounted to 1.47 % of the GNP calculated at market prices. This was 0.08 percentage unit higher than the ratio in 1967.

### Rise of costs

P. & T. O. costs in 1968 rose by 11.1 % over those in 1967. The following breakdown shows the percentage rise in cost factors in 1966, 1967 and 1968:

Cost factor	Percentage rise in costs		
	1966	1967	1968
Personnel costs	9.2	13.3	11.8
Other costs			
postal services	5.5	7.2	9.4
telecommunications	5.6	9.0	9.8
Personnel and other costs			
postal services	8.3	11.8	11.3
telecommunications	7.5	11.3	10.8
total P. & T. O. costs	8.0	11.6	11.1

The ratio of P. & T. O. personnel costs to the national cost-of-living index has been rising by about 4.5 % a year during the 1960's.

### Tariff — little change

At the beginning of the year, newspaper rates rose by 7.0 % and bus fares by 12.3 %. Bus fares went up by a further 0.3 % on 1st May. The annual mean of the total P. & T. O. tariff in 1968 was 1.9 % higher than in 1967. There has been practically no change in the ratio of the P. & T. O. tariff to the cost-of-living index during the 1960's.

### Service volumes

Measured by fixed tariff rates, the service volume rose by 6.6 % in 1968. The following table shows the changes in the service volume from 1967 to 1968 and, for comparison, the mean annual change between 1960 and 1967:

	Mean annual	Change
	change 1960—1967	from 1967 to 1968
	%	%
Total volume of postal services (excluding services remunerated by the State and incidental revenue)	4.4	3.8
postage stamps, prepaid franks, addressed bulk deliveries and miscellaneous postage	5.2	5.1
newspaper deliveries	3.7	3.7
bus service	0.3	1.5
Total volume of telecommunications services (excluding services remunerated by the State and incidental revenue)	10.8	8.8
telegrams	2.2	4.2
telex	16.9	7.7
inland telephone calls	11.1	8.1
foreign telephone calls	13.7	24.2
annual telephone subscriptions, etc.	8.5	8.4
Service volume of P. & T. O. (excluding services remunerated by the State and incidental revenue)	7.6	6.6

The volumes grew faster than in 1967, when the growth of P. & T. O. service volume was 3.3 %, but owing to a slow recovery from the economic recession, the growth rate has not yet reached its normal figure.

If the indirect effect of long-distance telephone automation on telephone rates (reduction) is disregarded, the annual volume growth of inland calls in 1960—1967 would have been 7.6 %; that of all telecommunications 8.1 %, and that of the P. & T. O. service volume 6.4 %.

### Gross investment

The P. & T. O.'s gross investment in bookkeeping values was Fmk 91.7 million in 1968 — 49.4 % higher than in 1967. Taking the growth of costs into account, the increase in 1968 was about 35 %. This higher than average (c. 6 %) increase was largely due to extra investments made in telecommunications, financed by a temporary export duty connected with the devaluation in October 1967.

### Cost factors

The volume increase of P. & T. O. cost factors in 1968 was about 3.5 %. The mean annual volume increase of cost factors in telecommunications between 1960 and 1968 was about 5.1 % and that in postal services 2.3 %.

**DIAGRAMMAT-DIAGRAM**  
**DIAGRAMS**

## ESIPUHE

Seuraavista diagrammoista liittyvät n:ot 8—21, 26—33, 35—37, 39—40 ja 46—47 välittömästi niihin posti- ja lennätinlaitoksen taloudellista kehitystä koskeviin tutkimuksiin, joita suoritetaan prof. Leo Törnqvistin johdolla posti- ja lennätinhallituksen liiketaloudellisessa tutkimuslaitoksessa.

Diagrammojen logaritminen jaotus on osittain erilainen eri diagrammoissa. Jotta näitten keskinäinen vertailu helpottuisi, on kunkin diagramman oikeaan alakulmaan merkitty, minkä tyyppinen se on. Samaa tyyppiä olevia diagrammoja voidaan suoraan verrata keskenään.

Diagrammoissa osoittaa käyrän poikki vedetty viiva, että joko esitettävässä asiassa taikka sen tilastointitavassa on tapahtunut oleellinen muutos.

Automatisoinnin jatkuessa tapahtuneita pieniä teknillisluontoisia tariffinmuutoksia ei ole jatkuvasti otettu huomioon puhelintariffi-indekseissä.

Tässä diagrammakokoelmassa markkamääräisinä esitetyt tiedot tarkoittavat: taulukoissa vuosien 1963—1968 osalta nykymarkkoja; taulukoissa aikaisempien vuosien osalta vanhoja markkoja; diagrammojen asteikoissa joko vanhoja markkoja (merkintä »vmk») taikka nykymarkkoja (ilman erityistä merkintää).

## FÖRORD

Av de följande diagrammen hänför sig nr 8—21, 26—33, 35—37, 39—40 och 46—47 direkt till de undersökningar beträffande post- och telegrafverkets ekonomiska utveckling, vilka under överinseende av prof. Leo Törnqvist utföras i post- och telegrafstyrelsens ekonometriska forskningsinstitut.

Diagrammens logaritmiska indelning är delvis olikartad i de olika diagrammen. För att underlätta en jämförelse mellan dem har i det nedre högra hörnet av varje diagram angivits, av vilket slag detta är. Diagram av samma typ kan direkt jämföras med varandra.

Tvärstrecket över kurvan i diagrammen anger att en väsentlig förändring inträffat i det berörda fallet eller i statistikförfarandet.

Små tariffjusteringar av teknisk karaktär, som skett under pågående automatisering, har inte fortlöpande beaktats i tariffindex för telefontrafiken.

Markbeloppen i denna diagramsamling anger: för 1963—1968 i tabläerna — nymark; för tidigare år i tabläerna — gamla mark; för skalorna i diagrammen antingen gamla mark (betecknat »gmk») eller nymark (utan speciell beteckning).

## PREFACE

Of the following diagrams the numbers 8—21, 26—33, 35—37, 39—40, and 46—47 are in immediate conjunction with the research of the economical development of the Post and Telegraph Office, made under the direction of Ph. D., Prof. Leo Törnqvist, in the Econometric Research Institute of the Administration of Posts and Telegraphs.

The logarithmic division of the diagrams varies in different diagrams. In order to facilitate the comparison of the different diagrams, the type of each diagram is indicated in the right lower corner of the respective diagram. Diagrams of the same type can be compared, straightway, one with another.

The cross line of the curve of the diagrams indicates that an essential change occurred in the respective case, or in the statistic proceeding.

Small tariff alterations of technical character, due to the extended automatization, are not continuously taken into consideration in the telephone tariff indices.

The mark amounts in these diagrams are figured: for 1963—1968 in the tables — in new marks; for precedent years in the tables — in old marks; for the scales in the diagrams — either in old marks (figured by »old mk») or in new marks (without special figure).

## DIAGRAMMALUETTELO — DIAGRAMFÖRTECKNING — LIST OF DIAGRAMS

### Toimipaikat, postinkuljetus ja puhelinverkko Anstalterna, postföringen och telefonnätet Offices, mail service, and telephone system

1. Toimipaikat  
Anstalterna  
Offices
2. Kotimainen postinkuljetusverkko  
Postföringsnätet inom landet  
Inland mail conveyance net
3. Postin kotimaassa kulkemat kilometrit  
Postförda kilometer inom landet  
Kilometres covered in the home country
4. Rautatiepostinkuljetus  
Järnvägspostföringen  
Railway mail service
5. Kauko- ja verkkoryhmäpuhelinverkko (1899—1968)  
Fjärr- och nätgruppstelefonnätet (1899—1968)  
Trunk and netgroup telephone net (1899—1968)
6. Posti- ja lennätinlaitoksen paikallispuhelinkeskusten lukumäärä  
Antalet lokala telefoncentraler inom post- och telegrafverket  
Number of the Post and Telegraph Office local telephone exchanges
7. Posti- ja lennätinlaitoksen paikallispuhelinkeskuksiin liitetyt tilaajat  
Abonnenter anslutna till post- och telegrafverkets lokala telefoncentraler  
Subscribers of the Post and Telegraph Office local telephone exchanges

### Maksuja — Avgifter — Charges

8. Kotimaisia keskimääräisiä postimaksuja voimaantumispäivittäin  
Avgifter i medeltal för postförsändelser inom landet per datum för deras ikraftträdande  
Average inland postal charges according to the dates when they became valid
9. Lehtien vuosikertojen postimaksuja voimaantumispäivittäin  
Postavgifter för tidningsårgångar per datum för deras ikraftträdande  
Transportation and distribution fees of annual issues of newspapers and periodicals according to the dates when they became valid
10. Kotimaisia lennätinmaksuja voimaantumispäivittäin  
Avgifter för telegram inom landet per datum för deras ikraftträdande  
Inland telegraph charges according to the dates when they became valid
11. Kotimaisia kaukopuhelumaksuja voimaantumispäivittäin  
Avgifter för fjärrsamtal inom landet per datum för deras ikraftträdande  
Inland trunk call charges according to the dates when they became valid
12. Ulkomaisia postimaksuja voimaantumispäivittäin  
Avgifter för postförsändelser till utlandet per datum för deras ikraftträdande  
Postal charges to foreign countries according to the dates when they became valid
13. Ulkomaisia lennätinmaksuja voimaantumispäivittäin  
Avgifter för telegram till utlandet per datum för deras ikraftträdande  
Telegraph charges to some foreign countries according to the dates when they became valid
14. Ulkomaisia puhelumaksuja voimaantumispäivittäin  
Avgifter för telefonsamtal till utlandet per datum för deras ikraftträdande  
Telephone charges to some foreign capitals according to the dates when they became valid

### Hintaindekssejä — Prisindex — Price indices

15. Postitariffi-indeksit voimaantumispäivittäin  
Posttariffindex per datum för deras ikraftträdande  
Post tariff indices according to the dates when they became valid
16. Lehtien postimaksuindeksit voimaantumispäivittäin  
Tidningarnas postavgiftsindex per datum för deras ikraftträdande  
Transportation and distribution fee indices of newspapers and periodicals according to the dates when they became valid
17. Lennätitariffi-indeksit voimaantumispäivittäin  
Telegraftariffindex per datum för deras ikraftträdande  
Telegraph tariff indices according to the dates when they became valid
18. Puhelintariffi-indeksit voimaantumispäivittäin  
Telefontariffindex per datum för deras ikraftträdande  
Telephone tariff indices according to the dates when they became valid
19. Tariffi-indeksit liikennehaaroittain voimaantumispäivittäin  
Tariffindex per trafikslag och per datum för deras ikraftträdande  
Tariff indices of traffic branches according to the dates when they became valid
20. Tariffi-indeksit liikennehaaroittain vuosikeskiarvoina sekä kokonaismenojen hintaindeksi  
Tariffindex per trafikslag som årsmedeltal samt prisindex för totalutgifterna  
Tariff indices of traffic branches as annual averages and price index for total expenditure
21. Eräitä hintaindeksisarjoja vuosikeskiarvoina  
Några prisindexserier som årsmedeltal  
Some price indices as annual averages

### Tulo- ja menotietoja — Inkomster och utgifter Revenues and expenditure

22. Tulot ja menot (1899—1968)  
Inkomsterna och utgifterna (1899—1968)  
Revenues and expenditure (1899—1968)
23. Postitulot tulolajeittain  
Postinkomsterna enligt inkomstslag  
Postal revenues according to their various species
24. Lennätin- ja telexitulot tulolajeittain  
Telegraf- och telexinkomsterna enligt inkomstslag  
Telegraph and telex revenues according to their various species
25. Puhelintulot tulolajeittain  
Telefoninkomsterna enligt inkomstslag  
Telephone revenues according to their various species
26. Postitulot tulolajeittain vuoden 1938 tariffien mukaan  
Postinkomsterna enligt inkomstslag och 1938 års tariffnivå  
Postal revenues according to the tariff level of the year 1938
27. Lennätin- ja telexitulot tulolajeittain vuoden 1938 tariffien mukaan  
Telegraf- och telexinkomsterna enligt inkomstslag och 1938 års tariffnivå  
Telegraph and telex revenues according to the tariff level of the year 1938
28. Puhelintulot tulolajeittain vuoden 1938 tariffien mukaan  
Telefoninkomsterna enligt inkomstslag och 1938 års tariffnivå  
Telephone revenues according to the tariff level of the year 1938

29. Puhelintulot kotimaan liikenteestä puhelua ja perusmaksua kohden vuoden 1938 tariffien mukaan  
Inkomsterna av telefonsamtal inom landet per samtal och grundavgift enligt 1938 års tariffnivå  
Revenues of inland calls per call and unit rate according to the tariff level of the year 1938
30. Menot menolajeittain  
Utgifter enligt utgiftsslag  
Expenditure according to their various species
31. Henkilökuntamenot menolajeittain  
Personalutgifter enligt utgiftsslag  
Personnel expenditure according to their various species
32. Asiamenot menolajeittain  
Sakutgifter enligt utgiftsslag  
Other expenditure according to their various species
33. Menot ja vastaavat hintaindeksit  
Utgifter och motsvarande prisindex  
Expenditure and corresponding price indices
34. Tulot ja menot liikennehaaroittain  
Inkomster och utgifter per trafikslag  
Revenues of traffic branches and their expenditure
35. Tulot vuoden 1938 tariffitason ja menot vuoden 1938 kustannustason mukaan liikennehaaroittain  
Inkomster enligt 1938 års tariffnivå och utgifter enligt 1938 års kostnadsnivå per trafikslag  
Revenues of traffic branches according to the tariff level of the year 1938, and their expenditure according to the cost level of the year 1938
36. Kokonaistulot ja -menot sekä yleistariffi-indeksi ja kokonaismenojen hintaindeksi  
Totalinkomster och -utgifter samt generaltariffindex och prisindex för totalutgifterna  
Total revenues and expenditure, general tariff index, and price index for total expenditure
37. Tulojen suhteellinen osuus bruttokansantuotteesta  
Inkomsternas proportionella andel av bruttonationalprodukten  
Revenues' relative share of gross domestic product
40. Tavallisten ulkomaille lähetettyjen maksunalaisten postilähetysten korjatut kappaleluvut  
Korrigerat antal vanliga portopliktiga postförsändelser till utlandet  
Corrected numbers of ordinary foreign postal dispatches liable to postage
41. Kirjattujen kirjellähetysten ja pakettien lukumäärä  
Antal rekommenderade brevörsändelser och paket  
Number of registered letter-mail and parcels
42. Vakuutettujen kirjeitten ja pakettien lukumäärä  
Antal assurerade brev och paket  
Number of insured letters and parcels
43. Lähetysten vakuutus- ja arvomäärät  
Försändelsernas assurans- och värdebelopp  
Values of mail
44. Postiosoitukset ja postiennakot  
Postanvisningar och postförskott  
Money-orders and cash on delivery mails
45. Sähkösanomaliikenne  
Telegramtrafiken  
Telegram traffic
46. Kotimaiset käsivälitteiset maksunalaiset kaukopuhelut I. Lukumäärätietoja  
Avgiftsbelagda manuella fjärrsamtal inom landet I. Kvantitetsuppgifter  
Inland chargeable manual trunk calls I. Number of amounts
47. Kotimaiset käsivälitteiset maksunalaiset kaukopuhelut II. Suhdelukuja  
Avgiftsbelagda manuella fjärrsamtal inom landet II. Kvotter  
Inland chargeable manual trunk calls II. Ratio figures
48. Kotimaiset käsivälitteiset maksunalaiset kaukopuhelut III. Jaksojen lukumääriä puheluryhmittäin  
Avgiftsbelagda manuella fjärrsamtal inom landet III. Antal perioder enligt samtalskategorier  
Inland chargeable manual trunk calls III. Number of periods according to classes of calls
49. Kotimaiset käsivälitteiset maksunalaiset kaukopuhelut IV. Prosenttinen jakautuminen  
Avgiftsbelagda manuella fjärrsamtal inom landet IV. Den procentuella fördelningen  
Inland chargeable manual trunk calls IV. Distribution, per cent
50. Ulkomainen puhelinliikenne  
Telefontrafiken på utlandet  
Foreign telephone service
51. Henkilökunta  
Personalen  
Personnel
52. Linja-autoliikenne  
Busstrafik  
Bus traffic

**Lukumäärätietoja — Kvantitetsuppgifter**  
**Number of amounts**

38. Postilähetysten lukumäärä (1899—1968)  
Antal postförsändelser (1899—1968)  
Number of mail (1899—1968)
39. Tavallisten kotimaisten maksunalaisten postilähetysten korjatut kappaleluvut  
Korrigerat antal vanliga portopliktiga postförsändelser inom landet  
Corrected numbers of ordinary inland postal dispatches liable to postage

**LYHENNYKSET**

- Pih ... = Posti- ja lennätinhallituksen kertomukset vuosilta ...
- T ... = Liite posti- ja lennätinhallituksen kertomukseen vuodelta 1965, taulukko ..., sekä posti- ja lennätinhallituksen kertomukset vuosilta 1966—1968
- K ... = Käsikirjoitus posti- ja lennätinhallituksen laskentakeskuksessa

**FÖRKORTNINGAR**

- Pts ... = Post- och telegrafstyrelsens berättelser för åren ...
- T ... = Bilaga till post- och telegrafstyrelsens berättelser för år 1965, tablå ..., samt post- och telegrafstyrelsens berättelser för åren 1966—1968
- M ... = Manuskript i post- och telegrafstyrelsens räknecentral

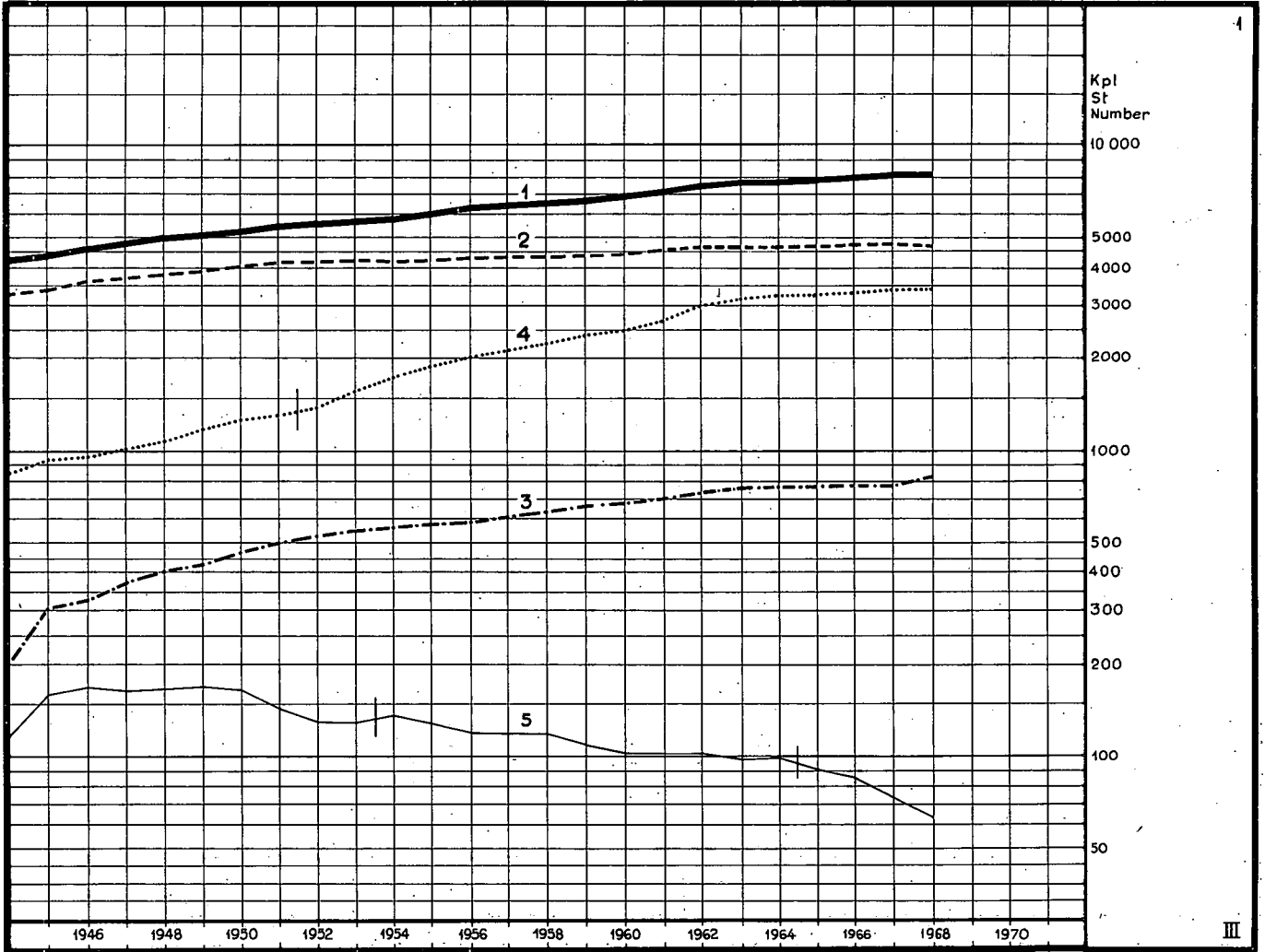
**ABBREVIATIONS USED**

- APT ... = Annual Reports of the Administration of Posts and Telegraphs for the years ...
- T ... = Appendix to the Annual Report of the Administration of Posts and Telegraphs for the year 1965, table ..., and Annual Reports of the Administration of Posts and Telegraphs for the years 1966—1968
- M ... = Manuscript at the calculation centre of the Administration of Posts and Telegraphs

## DIAGR. I

Toimipaikat  
Anstalterna  
Offices

1944—1968



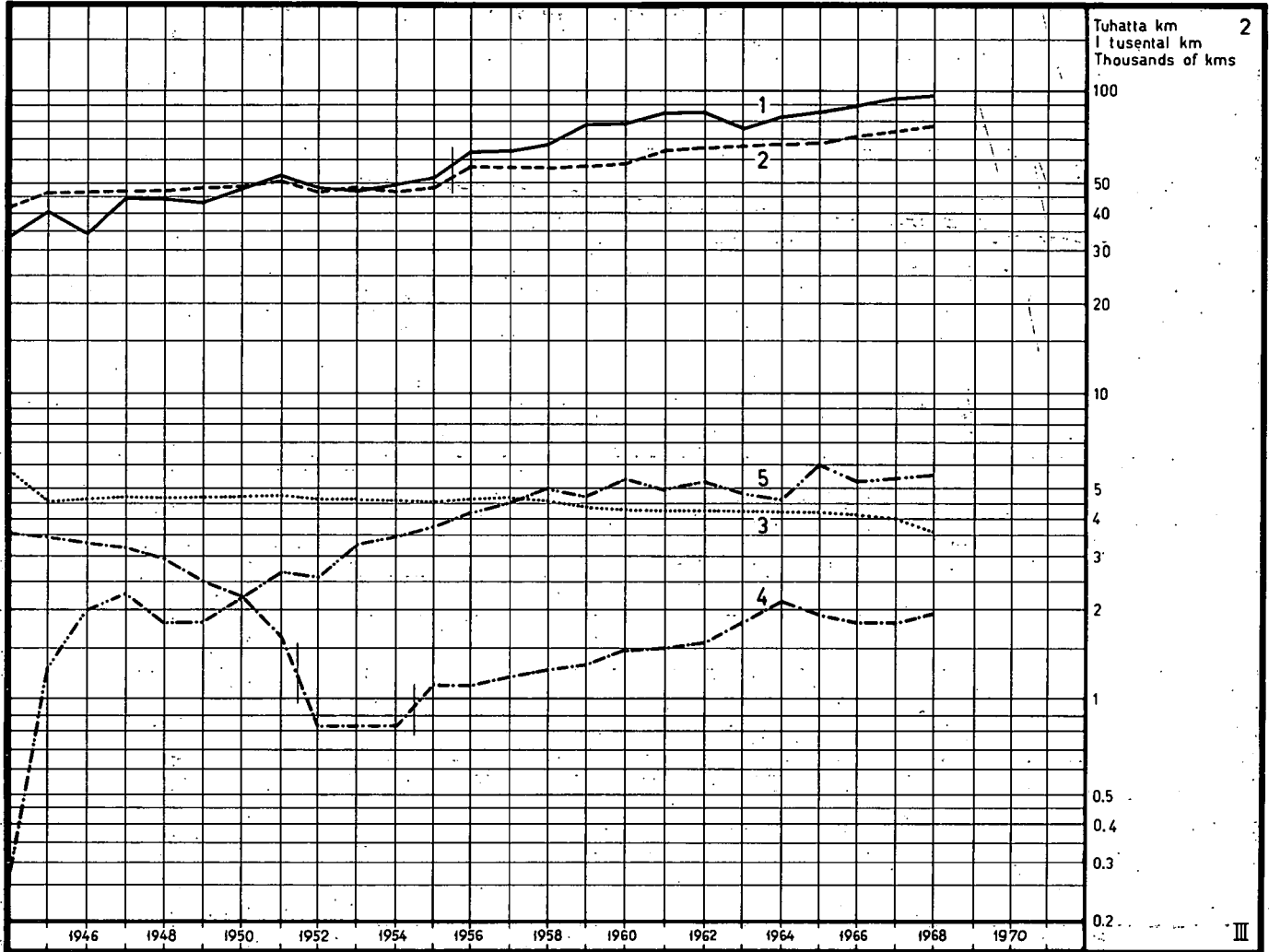
	kpl — st — number						
	31. 12. 38	31. 12. 43	31. 12. 64	31. 12. 65	31. 12. 66	31. 12. 67	31. 12. 68
1. Kiinteitä toimipaikkoja — Fasta anstalter — Stationary offices .....	4 240	4 594	7 744	7 813	7 961	8 039	8 082
2. Postitoimipaikkoja — Postanstalter — Post offices .....	3 532	3 629	4 607	4 647	4 727	4 768	4 756
3. Lennätintoimipaikkoja — Telegrafanstalter — Telegraph offices .....	119	147	763	768	783	783	815
4. Puhelintoimipaikkoja — Telefonanstalter — Telephone offices .....	645	901	3 228	3 261	3 331	3 370	3 431
5. Liikkuvia toimipaikkoja — Rörliga anstalter — Mobile offices .....	184	146	98	91	85	74	63

Lähde: T 47  
Källa: T 47  
Source: T 47

## DIAGR. 2

Kotimainen postinkuljetusverkko  
Postföringsnätet inom landet  
Inland mail conveyance net

1944—1968

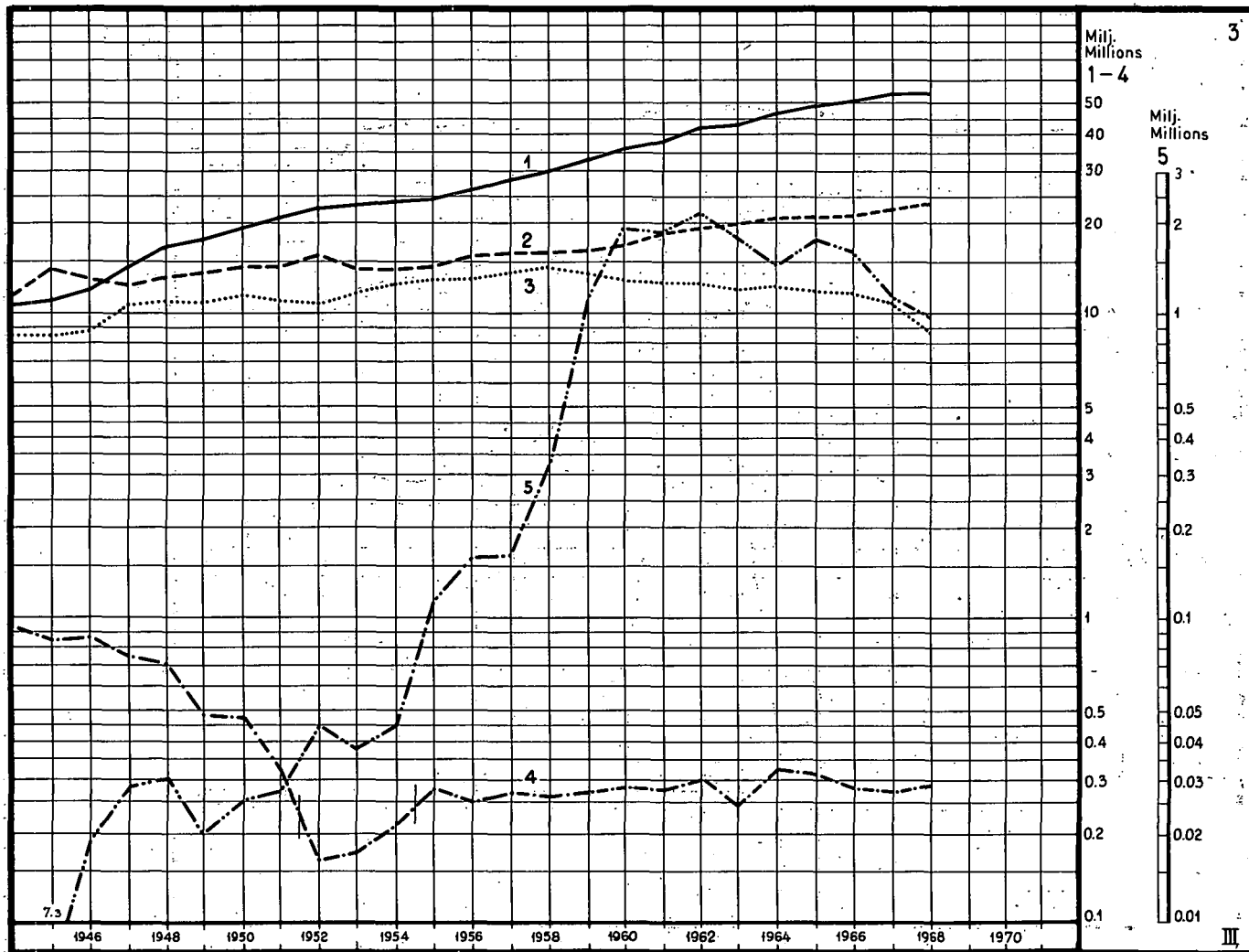


	km						
	1938	1943	1964	1965	1966	1967	1968
1. Postinkuljetuslinjoja — Postföringslinjer — Mail-transport routes .....	37 280	34 662	82 125	84 530	89 957	93 142	96 518
2. Postinkanto- ja maalaiskirjeenkantolinjoja — Post-utbärnings- och lantbrevbäringslinjer — Rural delivery service routes .....	49 499	47 225	67 107	68 657	71 030	73 758	78 906
3. Rautatieverkko — Bannätet — Railway net .....	5 252	5 533	4 316	4 282	4 127	4 029	3 614
4. Vesitieverkko — Sjöpostnätet — Postal routes on sea .....	20 025	3 891	2 187	1 955	1 807	1 812	1 979
5. Lentoverkko — Flygnätet — Aerial network .....	804	—	4 627	5 986	5 351	5 446	5 550

## DIAGR. 3

Postin kotimaassa kulkemat kilometrit  
Postförda kilometer inom landet  
Kilometres covered in the home country

1944—1968



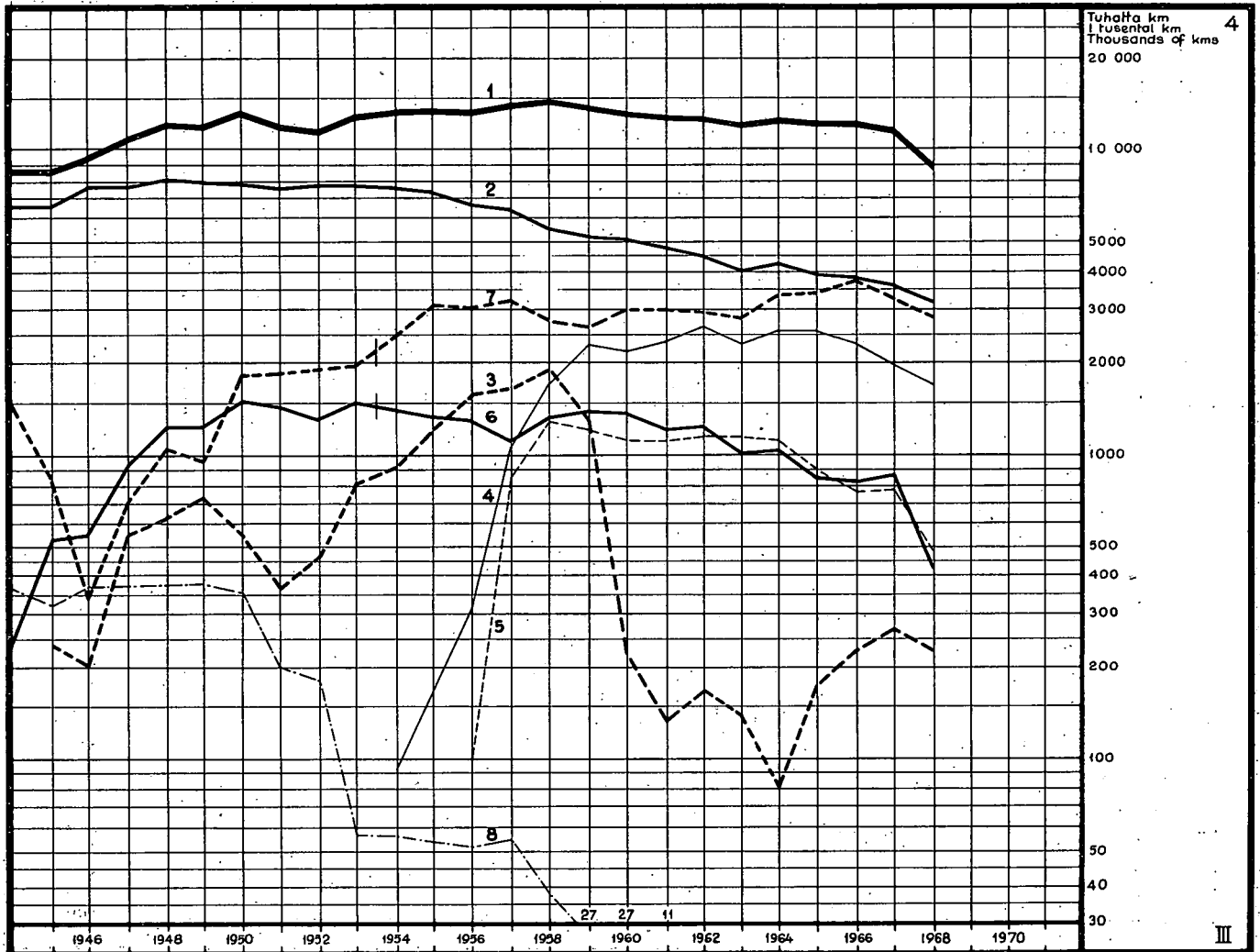
	1938	1943	1964	1965	1966	1967	1968
milj. km — millions of kms							
1. Postinkuljetuslinjoilla — På postföringslinjerna — On mail-transport routes	14.7	12.2	46.9	49.1	50.3	52.5	52.9
2. Postinkanto- ja maalaiskirjeenkantolinjoilla — På postutbärnings- och lantbrevbäringslinjerna — On rural delivery service routes	13.4	13.2	20.5	21.1	21.9	22.9	24.1
3. Rautatieposti — Järnvägspost — Railway mail service	12.2	9.76	12.4	11.9	11.8	10.8	8.87
4. Laivaposti — Sjöpost — Sea mail service	2.80	0.964	0.324	0.314	0.287	0.279	0.290
tuhatta tonninkm — i tusental tonkm — thousands of ton kilometres							
5. Lentoposti — Flygpost — Air mail service	0.153	—	1 482	1 816	1 620	1 113	981

Lähde: T 49  
Källa: T 49  
Source: T 49

## DIAGR. 4

Rautatiepostinkuljetus  
Järnvägspostföringen  
Railway mail service

1944—1968



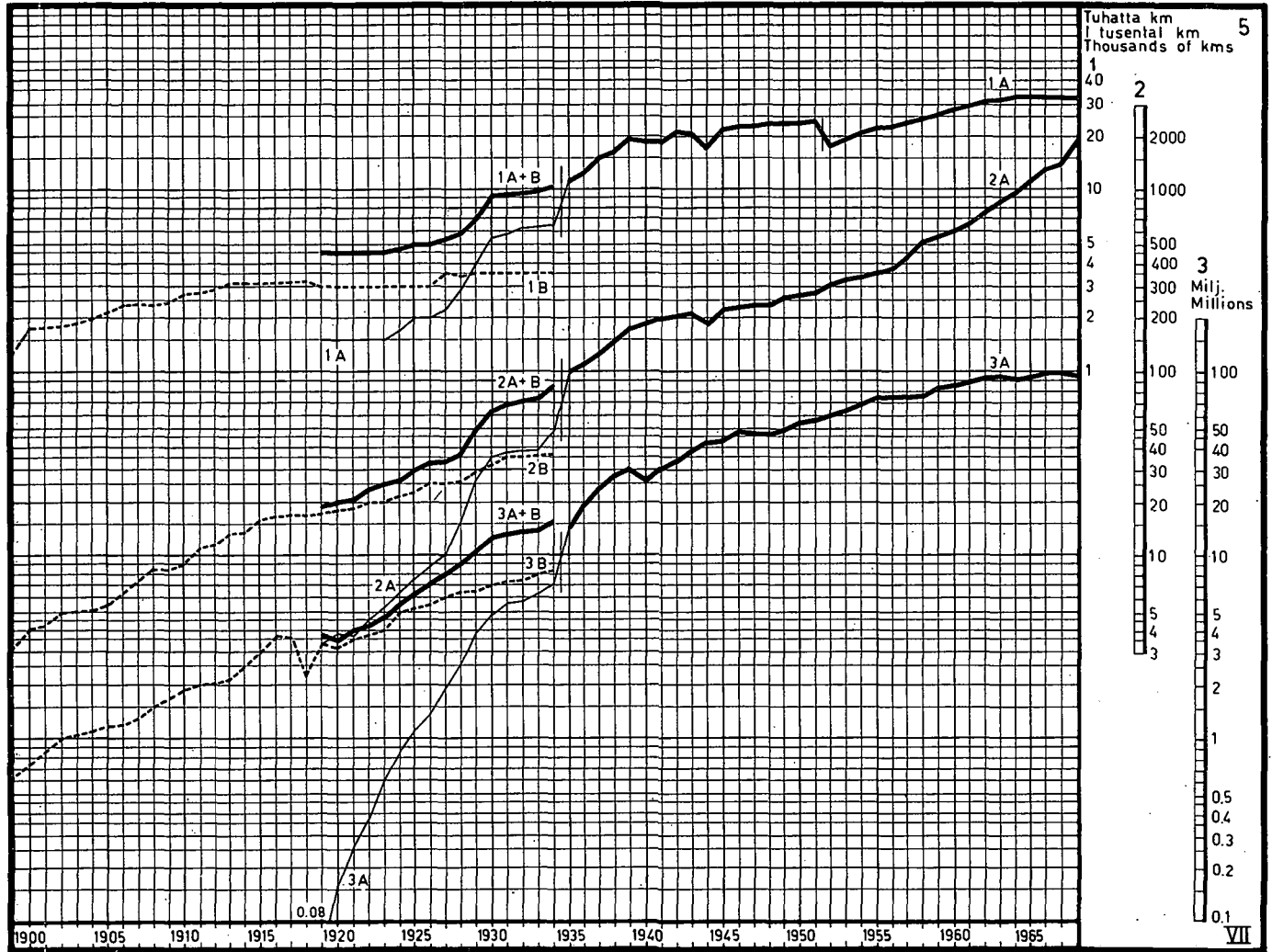
	milj. km — millions of kms						
	1938	1943	1964	1965	1966	1967	1968
1. Yhteensä — Summa — Total .....	12.2	9.76	12.4	11.9	11.8	10.8	8.87
2. Postilaitoksen vaunuissa postimiehistöllä — I postverkets vagnar med postmanskap — In the post office mail-vans with post-staff .....	8.20	7.49	4.20	3.95	3.84	3.61	3.14
3. Postilaitoksen vaunuissa ilman postimiehistöä — I postverkets vagnar utan postmanskap — In the post office mail-vans without post-staff .....	—	—	0.082	0.179	0.233	0.266	0.233
4. Kiskoautoissa postimiehistöllä — I rälsbussar med postmanskap — In rail-cars with post-staff .....	—	—	2.56	2.55	2.36	1.98	1.71
5. Kiskoautoissa ilman postimiehistöä — I rälsbussar utan postmanskap — In rail-cars without post-staff .....	—	—	1.17	0.908	0.771	0.776	0.488
6. Muissa valtionrautateiden vaunuissa postimiehistöllä — I statsjärnvägarnas övriga vagnar med postmanskap — In other vans of the State Railways with post-staff .....	1.08	0.238	1.04	0.853	0.821	0.858	0.433
7. Muissa valtionrautateiden vaunuissa ilman postimiehistöä — I statsjärnvägarnas övriga vagnar utan postmanskap — In other vans of the State Railways without post-staff .....	2.50	1.67	3.34	3.44	3.80	3.32	2.87
8. Yksityisrautateiden vaunuissa — I privatägda järnvägars vagnar — In privately owned railway vans .....	0.370	0.357	—	—	—	—	—

Lähde: T 50  
Källa: T 50  
Source: T 50

## DIAGR. 5

Kauko- ja verkkoryhmäpuhelinverkko  
Fjärr- och nätgruppstelefonnätet  
Trunk and netgroup telephone net

1899—1968



	1 000 km						
	31. 12. 38	31. 12. 43	31. 12. 64	31. 12. 65	31. 12. 66	31. 12. 67	31. 12. 68
1. Pylväslinjoiden pituus — Stolplinjernas längd — Length of the pole-lines .....	16.3	20.7	31.8	32.8	32.9	33.4	33.2
2. Yhteyksien pituus — Förbindelsernas längd — Length of the connections .....	148	211	971	1 069	1 384	1 459	1 853
	milj. — millions						
	1938	1943	1964	1965	1966	1967	1968
3. Puhelujaksojen à 3 min. luku kotimaan käsivälitteisessä liikenteessä — Antal samtalsperioder à 3 min. i den manuella trafiken inom landet — Number of call periods à 3 min. in inland manual traffic .....	27.4	39.0	91.8	93.5	96.1	96.0	93.9

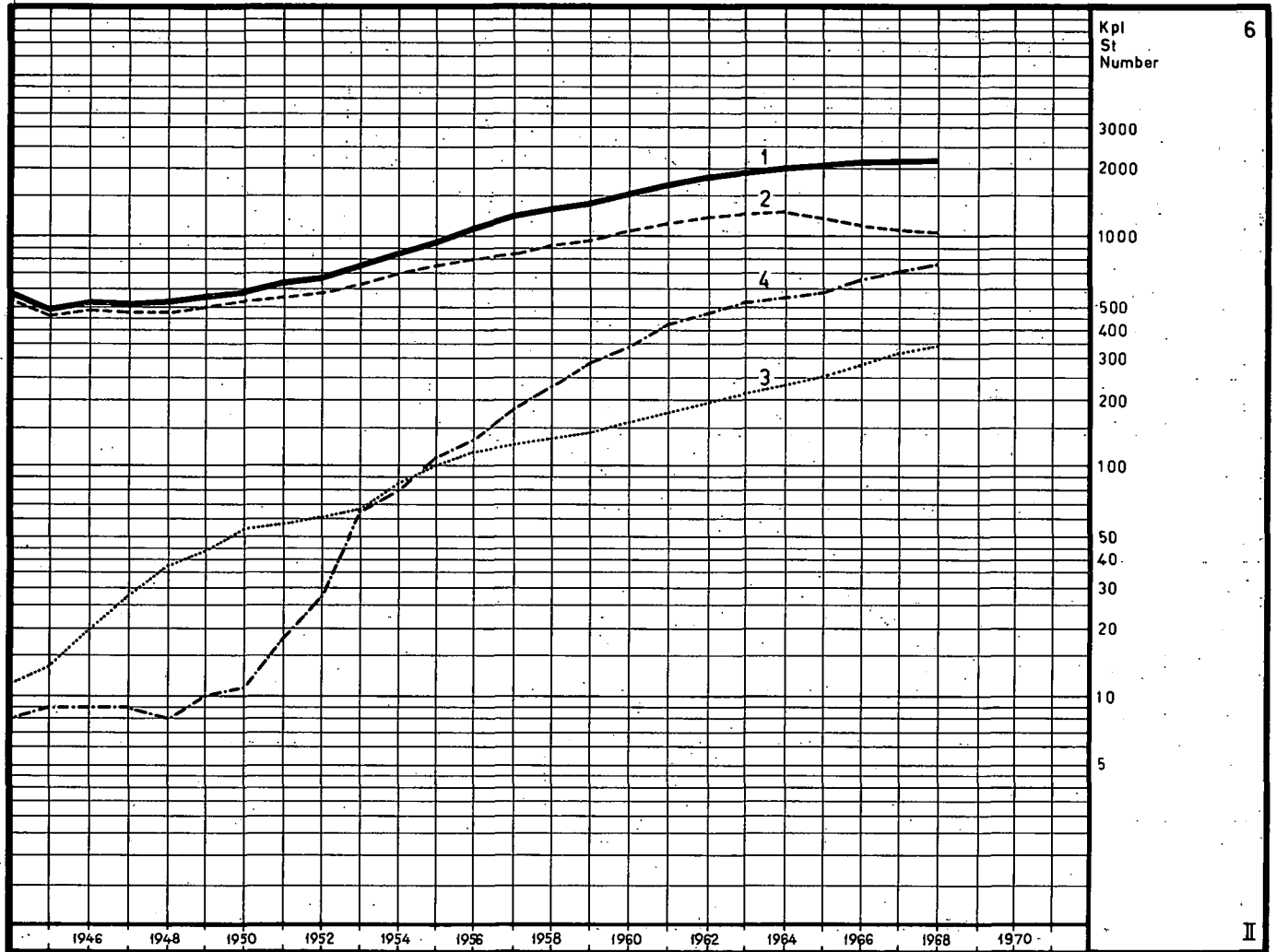
A. Posti- ja lennätinlaitos — Post- och telegrafverket — Post and Telegraph Office  
B. Etelä-Suomen Kaukopuhelin Oy — Södra Finlands Interurbana Ab — South-Finland's Trunk Lines Ltd.

Lähde: Plh 1899—1935 ja T 56  
Källa: Pts 1899—1935 och T 56  
Source: APT 1899—1935 and T 56

## DIAGR. 6

Posti- ja lennätinlaitoksen paikallispuhelinkeksusten lukumäärä  
Antalet lokala telefoncentraler inom post- och telegrafverket  
Number of the Post and Telegraph Office local telephone exchanges

1944—1968



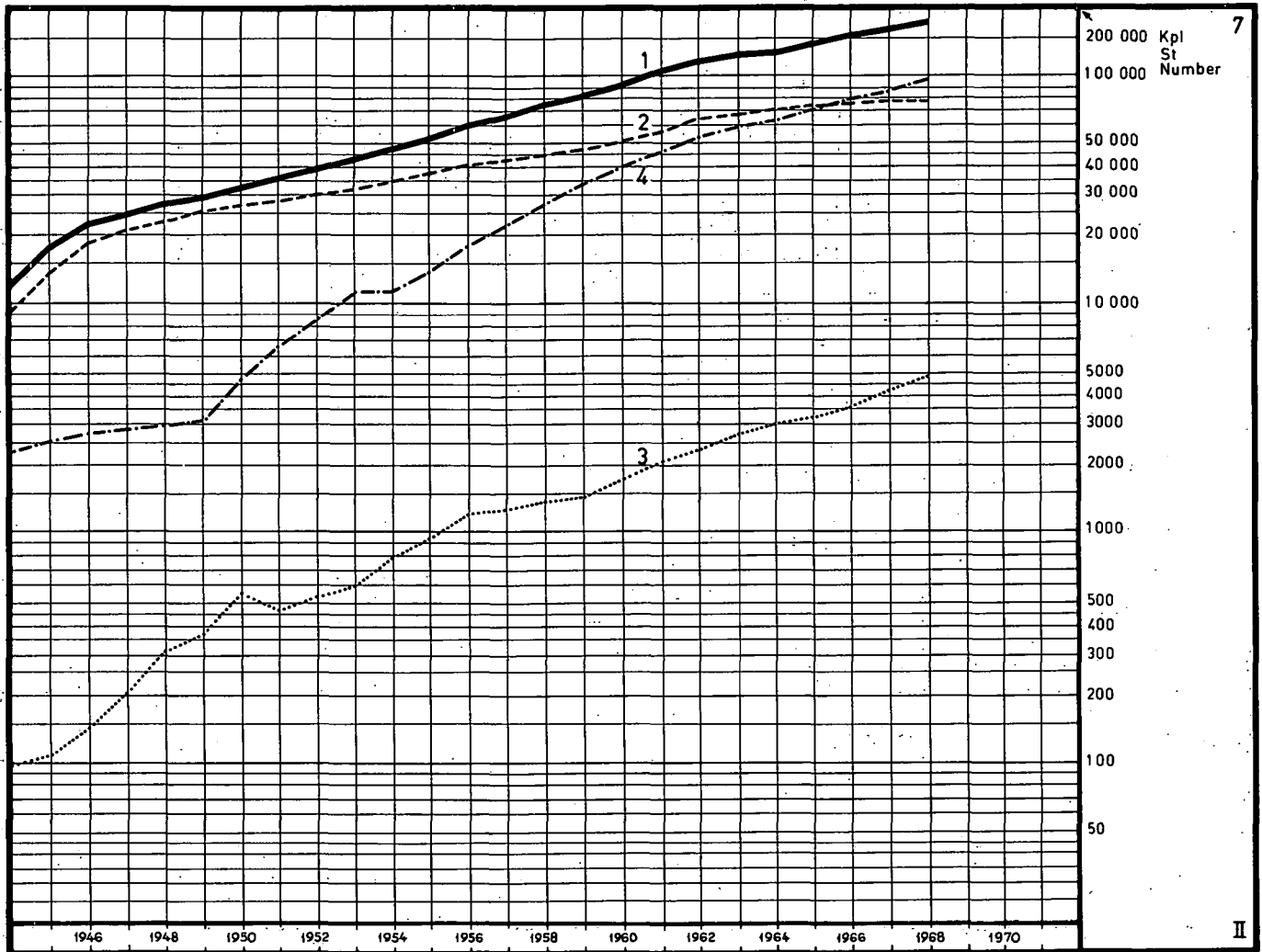
	kpl — st — number						
	31. 12. 38	31. 12. 43	31. 12. 64	31. 12. 65	31. 12. 66	31. 12. 67	31. 12. 68
1. Yhteensä — Summa — Total .....	440	631	1 996	2 034	2 104	2 144	2 192
2. Käsikeskuksia — Manuella centraler Manual exchanges .....	433	602	1 220	1 192	1 173	1 130	1 082
3. Puoliautomaattikeskuksia — Halvautomat- centraler — Semi-automatic exchanges ..	5	24	241	252	281	311	342
4. Automaattikeskuksia — Automatcentraler Automatic exchanges .....	2	5	535	590	650	703	768

Lähde: T 57  
Källa: T 57  
Source: T 57

## DIAGR. 7

Posti- ja lennätinlaitoksen paikallispuhelinkeksuksiin liitetyt tilaajat  
 Abonnenter anslutna till post- och telegrafverkets lokala telefoncentraler  
 Subscribers of the Post and Telegraph Office local telephone exchanges

1944—1968



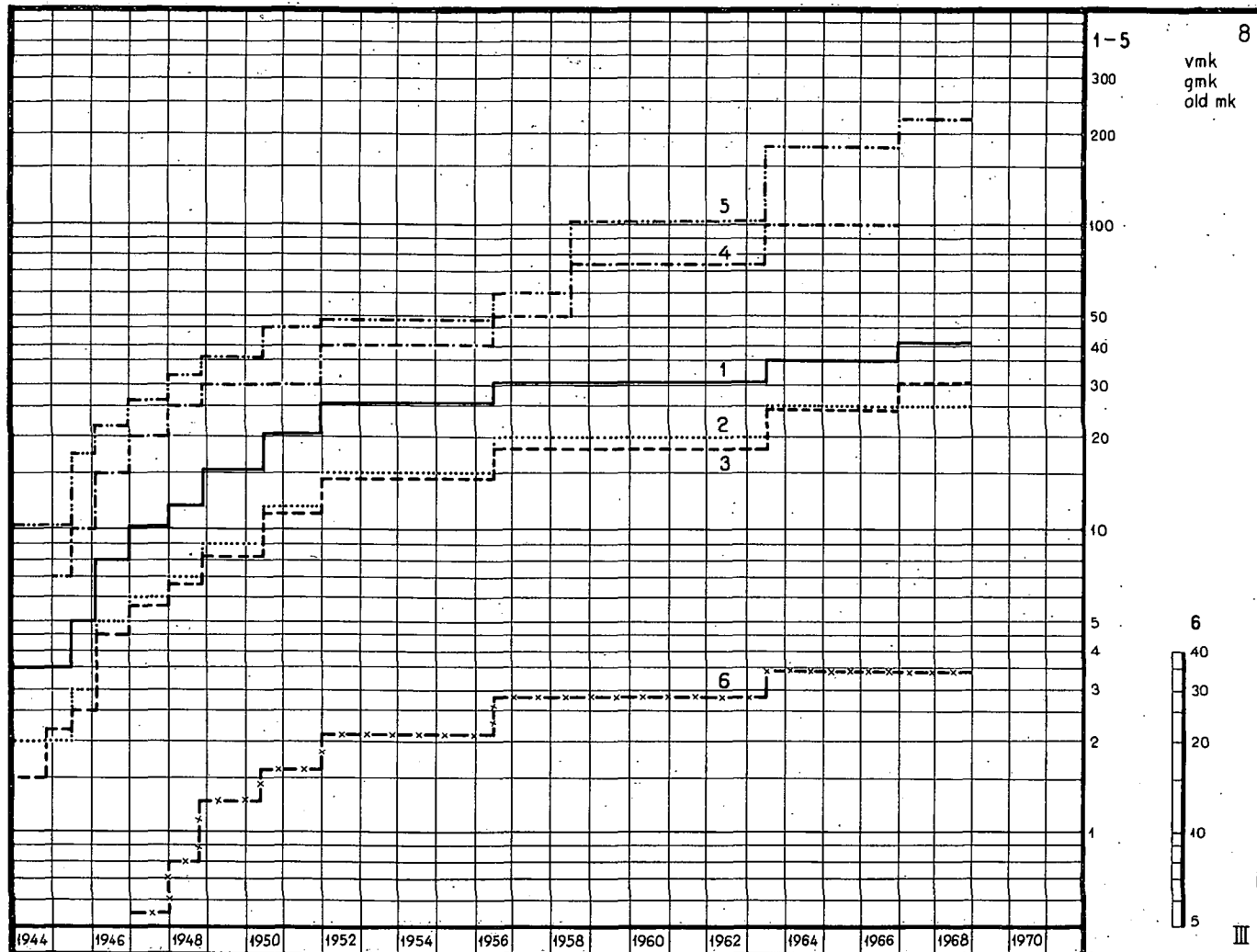
	kpl — st — number						
	31. 12. 38	31. 12. 43	31. 12. 64	31. 12. 65	31. 12. 66	31. 12. 67	31. 12. 68
1. Yhteensä — Summa — Total .....	6 538	14 735	137 716	146 451	156 944	167 944	179 431
2. Käsikeskuksiin — Till manuell centraler Of manual exchanges .....	5 888	13 105	71 069	73 072	75 947	77 266	78 008
3. Puoliautomaattikeskuksiin — Till halv- automatcentraler — Of semi-automatic exchanges .....	35	168	3 014	3 225	3 644	4 227	4 829
4. Automaattikeskuksiin — Till automatcent- raler — Of automatic exchanges .....	615	1 462	63 633	70 154	77 353	86 451	96 594

Lähde: T 58  
 Källa: T 58  
 Source: T 58

### DIAGR. 8

Kotimaisia keskimääräisiä postimaksuja voimaantumispäivittäin  
 Avgifter i medeltal för postförsändelser inom landet per datum för deras ikraftträdande  
 Average inland postal charges according to the dates when they became valid

1. 1. 1944—31. 12. 1968



	mk			
	1938	1943	1. 7. 1963	1. 1. 1967
1. Kirjeet — Brev — Letters .....	2: 05	3: 56	—: 35.7	—: 40.7
2. Postikortit — Postkort — Post cards .....	1: 25	2: —	—: 25	—: 25
3. Ristisiteet — Korsband — Printed matter .....	1: 12	1: 50	—: 24.9	—: 30.1
4. Pikkupaketit — Småpaket — Small packets .....			1: —	
5. Paketit — Paket — Parcels .....	8: 11	10: 12	1: 78.1	2: 13.8
6. Postiosoitukset — Postanvisningar — Money-orders .....			—: 33.5	—: 33.5

Lähde: T 2  
 Källa: T 2  
 Source: T 2

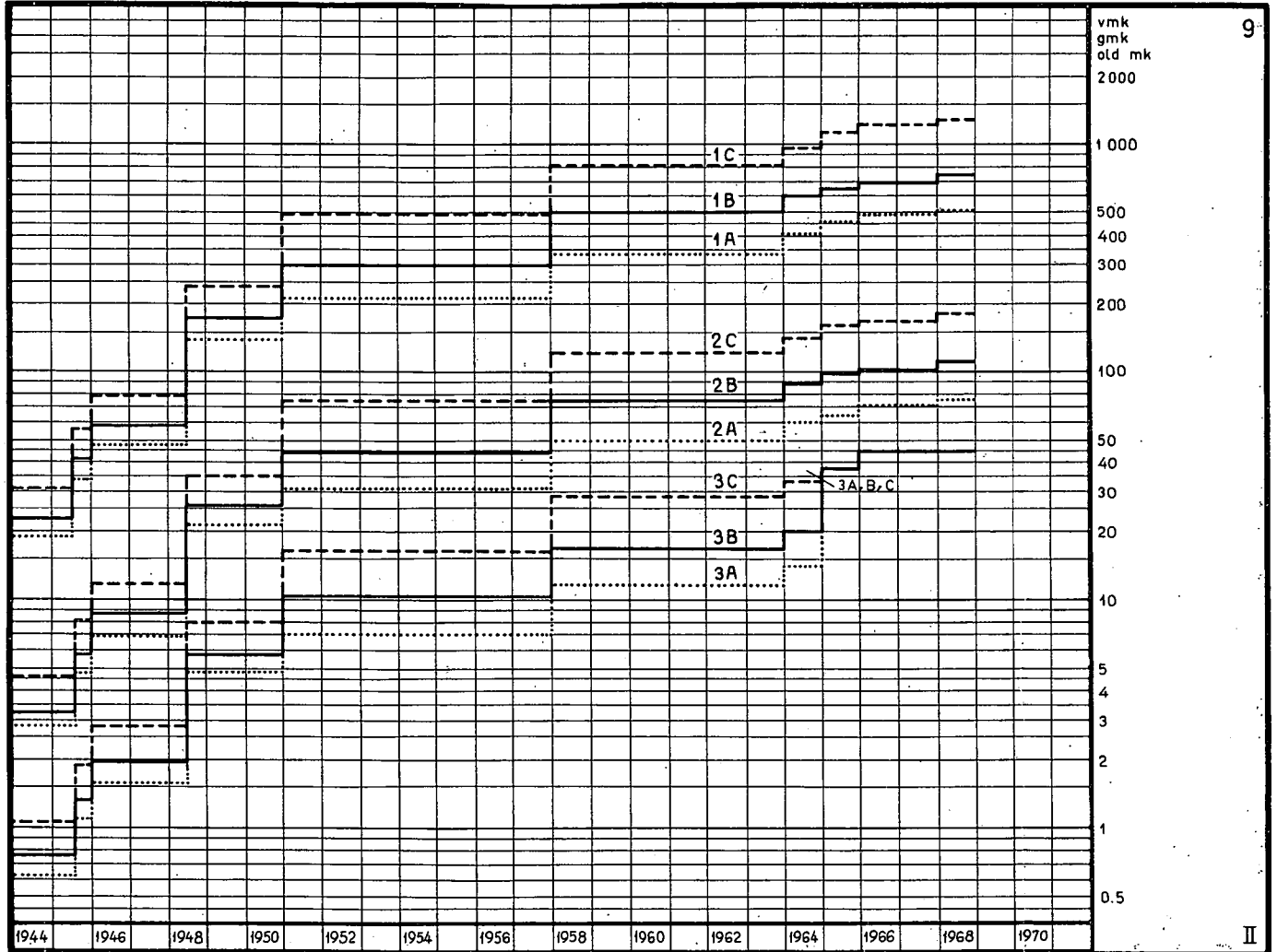
## DIAGR. 9

Lehtien vuosikertojen postimaksuja voimaantulospäivittäin

Postavgifter för tidningsårgångar per datum för deras ikraftträdande

Transportation and distribution fees of annual issues of newspapers and periodicals according to the dates when they became valid

I. I. 1944—31. 12. 1968



	Numeroita vuodessa <sup>1)</sup> Nummer per år <sup>2)</sup> Numbers per year <sup>3)</sup>	Paino numerolta <sup>1)</sup> Vikt per nummer <sup>2)</sup> Weight per number <sup>3)</sup> g	mk				
			1938	1943	I. I. 1965	I. I. 1966	I. I. 1968
1 A. ....	352	30 .....	13: 77	18: 48	4: 52	4: 80	5: 07
1 B. ....		60 .....	16: 94	22: 71	6: 58	6: 97	7: 50
1 C. ....		120 .....	23: 27	31: 16	10: 70	11: 30	12: 36
2 A. ....	52	30 .....	2: 04	2: 73	0: 67	0: 71	0: 75
2 B. ....		60 .....	2: 51	3: 36	0: 97	1: 03	1: 11
2 C. ....		120 .....	3: 44	4: 61	1: 58	1: 67	1: 83
3 A. ....	12	30 .....	0: 47	0: 63	0: 38	0: 45	0: 45
3 B. ....		60 .....	0: 58	0: 78	0: 38	0: 45	0: 45
3 C. ....		120 .....	0: 79	1: 07	0: 38	0: 45	0: 45

<sup>1)</sup> Muutamia esimerkkejä<sup>2)</sup> Några exempel<sup>3)</sup> Some examples

Lähde: T II

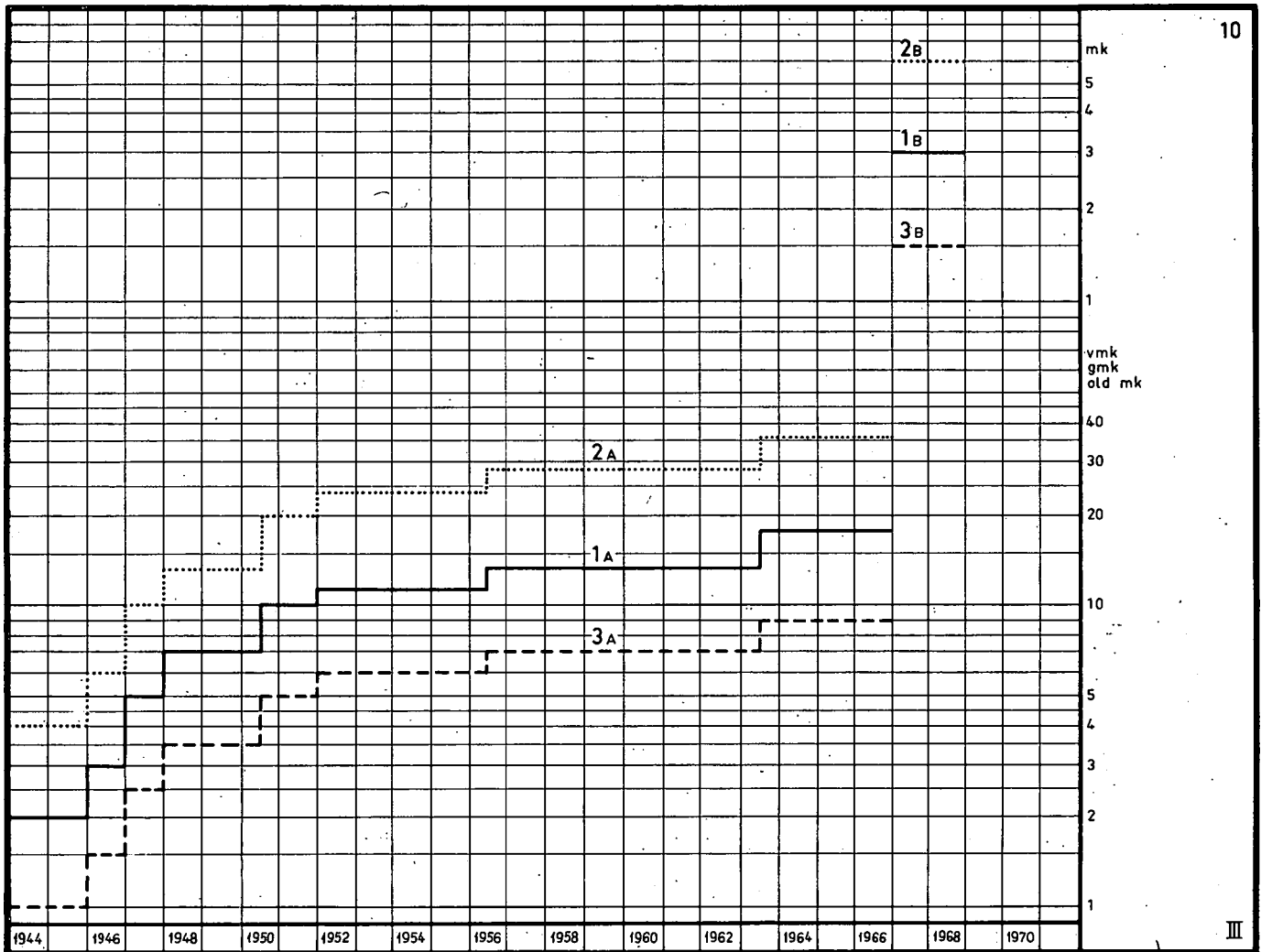
Källa: T II

Source: T II

## DIAGR. 10

Kotimaisia lennätinmaksuja voimaanastumispäivittäin  
 Avgifter för telegram inom landet per datum för deras ikraftträdande  
 Inland telegraph charges according to the dates when they became valid

I. I. 1944—31. 12. 1968

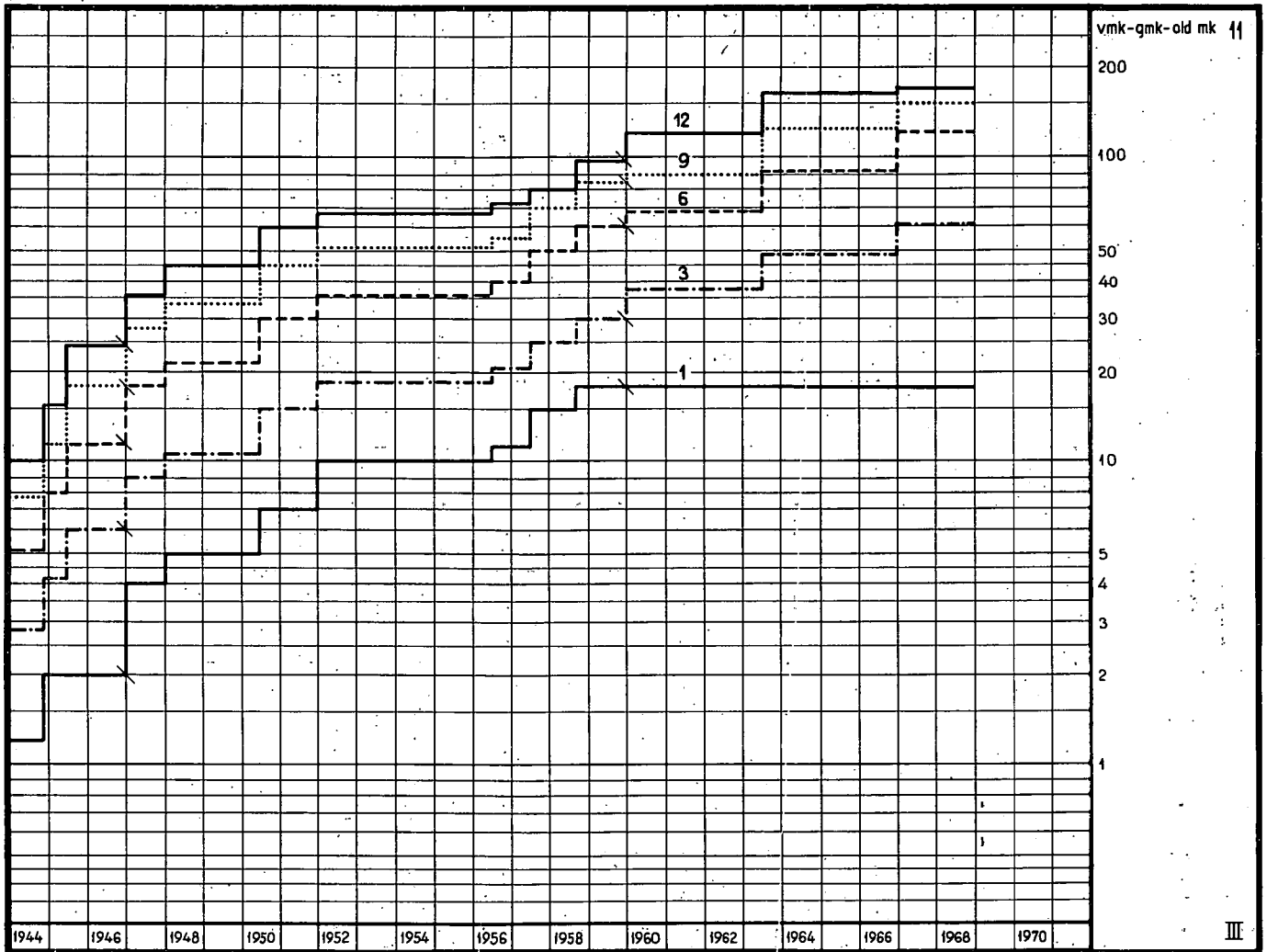


	mk			
	1938	1943	1. 7. 1963	1. 1. 1967
1. Tavalliset sähkösanomat — Vanliga telegram — Ordinary telegrams				
1 A. sanalta — per ord — per word .....	—:80	2:—	—:18	.
1 B. kultakin 50 sanan ryhmältä — för varje grupp av 50 ord — per groups of 50 words	.	.	.	3:—
2. Pikasähkösanomat — Iltelegram — Express telegrams				
2 A. sanalta — per ord — per word .....	2:40	4:—	—:36	.
2 B. kultakin 50 sanan ryhmältä — för varje grupp av 50 ord — per groups of 50 words	.	.	.	6:—
3. Lehtisähkösanomat sekä sää-, jää- ja vesitieteelliset sähkösanomat — Presstelegram samt väderleks-, is- och hydrologiska telegram — Press, meteorological, ice, and hydrological telegrams				
3 A. sanalta — per ord — per word .....	—:40	1:—	—:09	.
3 B. kultakin 50 sanan ryhmältä — för varje grupp av 50 ord — per groups of 50 words	.	.	.	1:50

## DIAGR. II

Kotimaisia kaukopuhelumaksuja voimaantumispäivittäin  
 Avgifter för fjärrsamtal inom landet per datum för deras ikraftträdande  
 Inland trunk call charges according to the dates when they became valid

I. I. 1944—31. 12. 1968



Taksa-alueiden keskipisteiden suoraviivainen etäisyys Lineärt avstånd mellan taxeområdenas centra The rectilinear distance between the centres of rate regions	Perusmaksu — Grundavgift — Unit rate mk				
	1938	1943	I. I. 1960	I. 7. 1963	I. I. 1967
1. Sama taksa-alue — Samma taxeområde — Within rate region	—: 50	1: 20	18: —	—: 18	—: 18
2. Viereiset taksa-alueet — Angränsande taxeområden — Adjacent rate regions	—: 75	2: —			
3. — 80 km	1: 30	2: 80	37: —	—: 48	—: 61
4. 81—120 »	1: 70	3: 60	52: —	—: 70	—: 90
5. 121—160 »	2: —	4: 40	60: —	—: 80	1: —
6. 161—200 »	2: 20	5: 20	69: —	—: 92	1: 19
7. 201—250 »	2: 60	6: —	75: —	1: —	1: 30
8. 251—300 »	3: 20	6: 80	75: —	1: —	1: 30
9. 301—400 »	3: 80	7: 60	90: —	1: 20	1: 50
10. 401—500 »	5: —	8: 40	98: —	1: 30	1: 55
11. 501—600 »	6: 50	9: 20	105: —	1: 40	1: 60
12. 601— »	8: 20	10: —	117: —	1: 56	1: 60

Lähde: T 26  
 Källa: T 26  
 Source: T 26

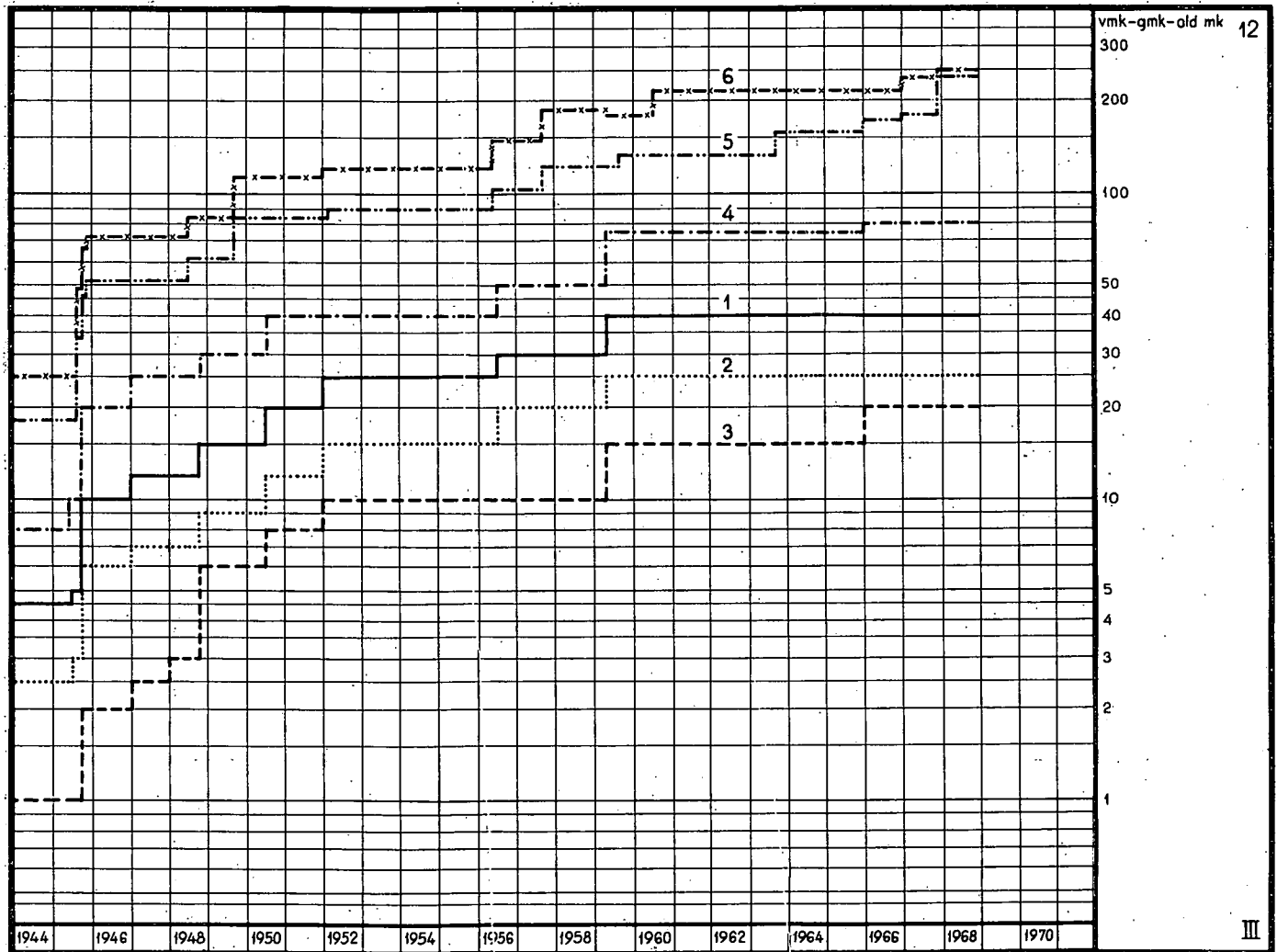
## DIAGR. 12

Ulkomaisia postimaksuja voimaantumispäivittäin

Avgifter för postförsändelser till utlandet per datum för deras ikraftträdande

Postal charges to foreign countries according to the dates when they became valid

I. I. 1944—31. 12. 1968



	mk						
	1938	1943	1. 1. 1961	1. 8. 1963	1. 1. 1966	1. 1. 1967	1. 12. 1967
1. Kirjeet (enintään 20 g) — Brev (högst 20 g) — Letters (at most 20 g) .....	2: 50	4: 50	40: —	—: 40	—: 40	—: 40	—: 40
2. Postikortit — Postkort — Post cards .....	1: 50	2: 50	25: —	—: 25	—: 25	—: 25	—: 25
3. Ristisiteet (enintään 50 g) — Korsband (högst 50 g) Printed matter (at most 50 g) .....	—: 50	1: —	15: —	—: 15	—: 20	—: 20	—: 20
4. Pikkupaketit (alin maksu) — Småpaket (lägsta avgift) Small packets (minimum charge) .....		8: —	75: —	—: 75	—: 80	—: 80	—: 80
5. Paketit Ruotsiin, 1 kg — Paket till Sverige, 1 kg — Parcels to Sweden, 1 kg .....	14: —	18: —	136: —	1: 53	1: 70	1: 80	2: 40
6. Paketit USA:han, 1 kg — Paket till USA, 1 kg Parcels to USA, 1 kg .....	19: —	25: —	215: —	2: 15	2: 15	2: 40	3: 15

Lähde: T 8 ja T 10  
 Källa: T 8 och T 10  
 Source: T 8 and T 10

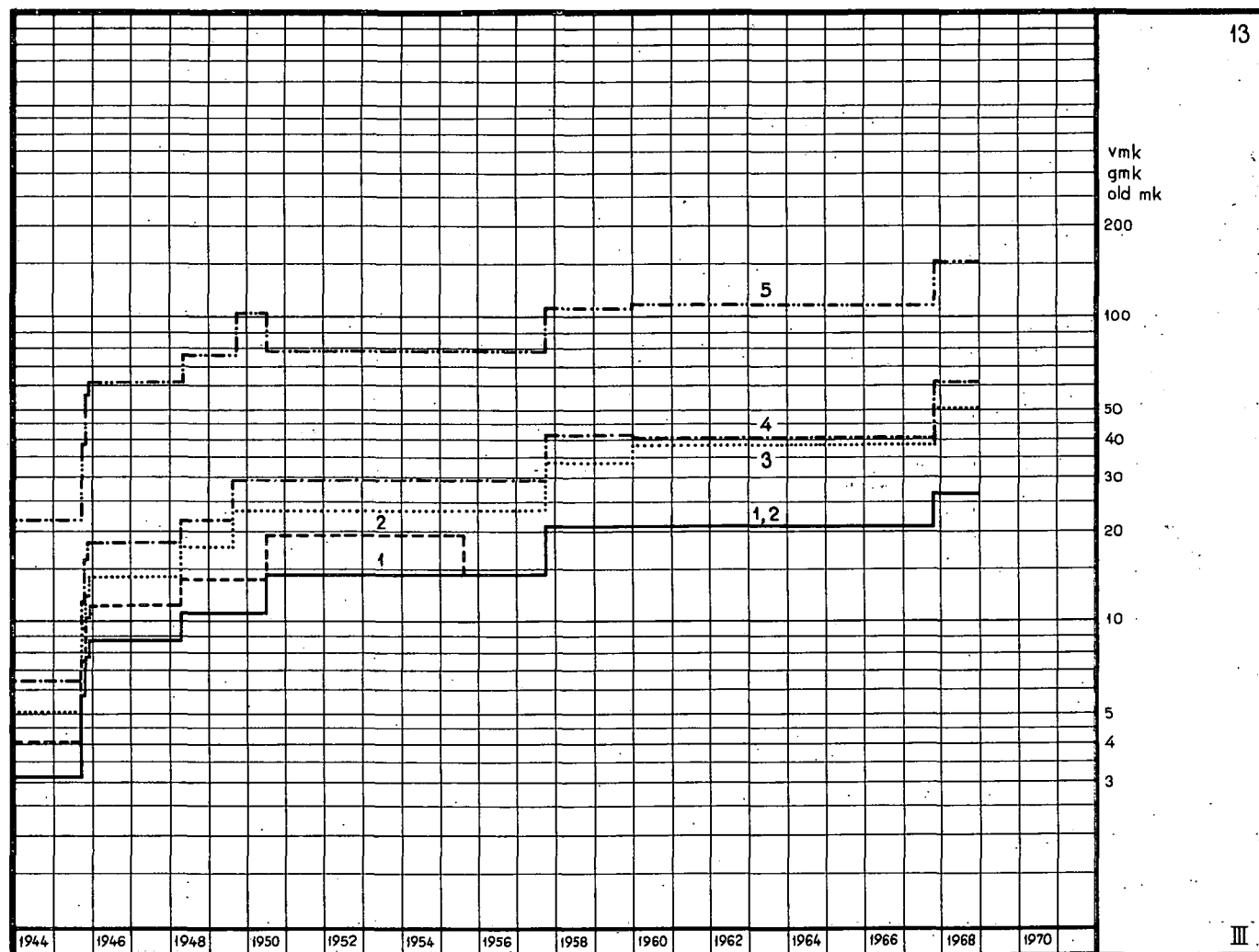
## DIAGR. 13

Ulkomaisia lennätinmaksuja voimaanastumispäivittäin

Avgifter för telegram till utlandet per datum för deras ikraftträdande

Telegraph charges to some foreign countries according to the dates when they became valid

I. I. 1944—31. 12. 1968



Tavalliset sähkösanomat — Vanliga telegram Ordinary telegrams	mk sanalta — mk per ord — mk per word				
	1938	1943	I. 10. 1957	I. I. 1960	I. 11. 1967
1. Ruotsi — Sverige — Sweden	2: 34	3: 12	20: 50	20: 50	—: 26.7
2. Norja ja Tanska — Norge och Danmark — Norway and Denmark	3: 06	4: 08	20: 50	20: 50	—: 26.7
3. Neuvostoliitto — Sovjetunionen — Soviet Union	3: 78	5: 04	33: 10	38: 80	—: 50.7
4. Iso-Britannia — Storbritannien — Great Britain	4: 74	6: 32	41: 50	40: 90	—: 61.6
5. New York (N.Y., USA)	16: 44	21: 92	108: 10	109: 20	I: 50.7

Lähde: T 24  
Källa: T 24  
Source: T 24

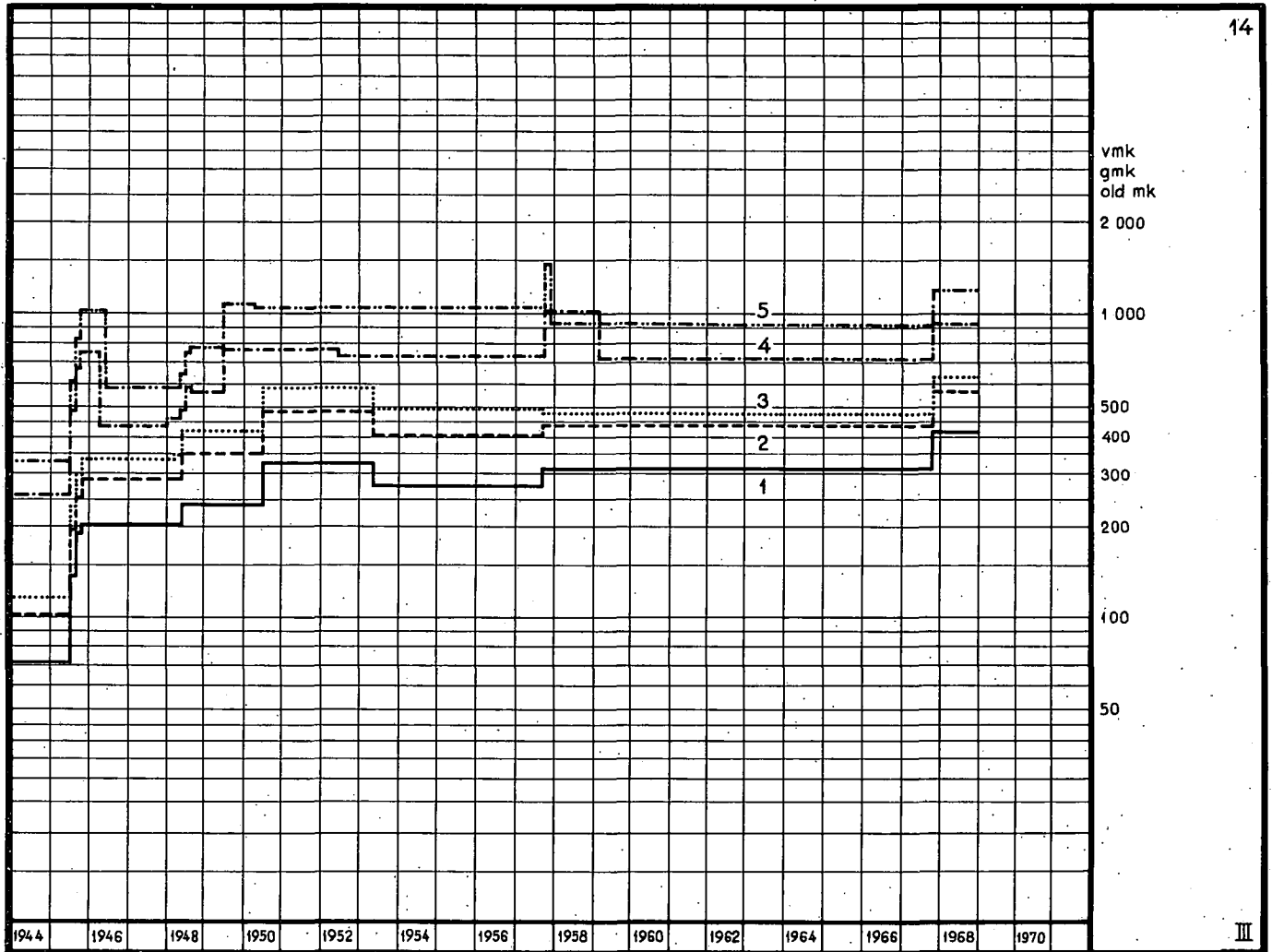
## DIAGR. 14

Ulkomaisia puhelumaksuja voimaantumispäivittäin

Avgifter för telefonsamtal till utlandet per datum för deras ikraftträdande

Telephone charges to some foreign capitals according to the dates when they became valid

I. I. 1944—31. 12. 1968

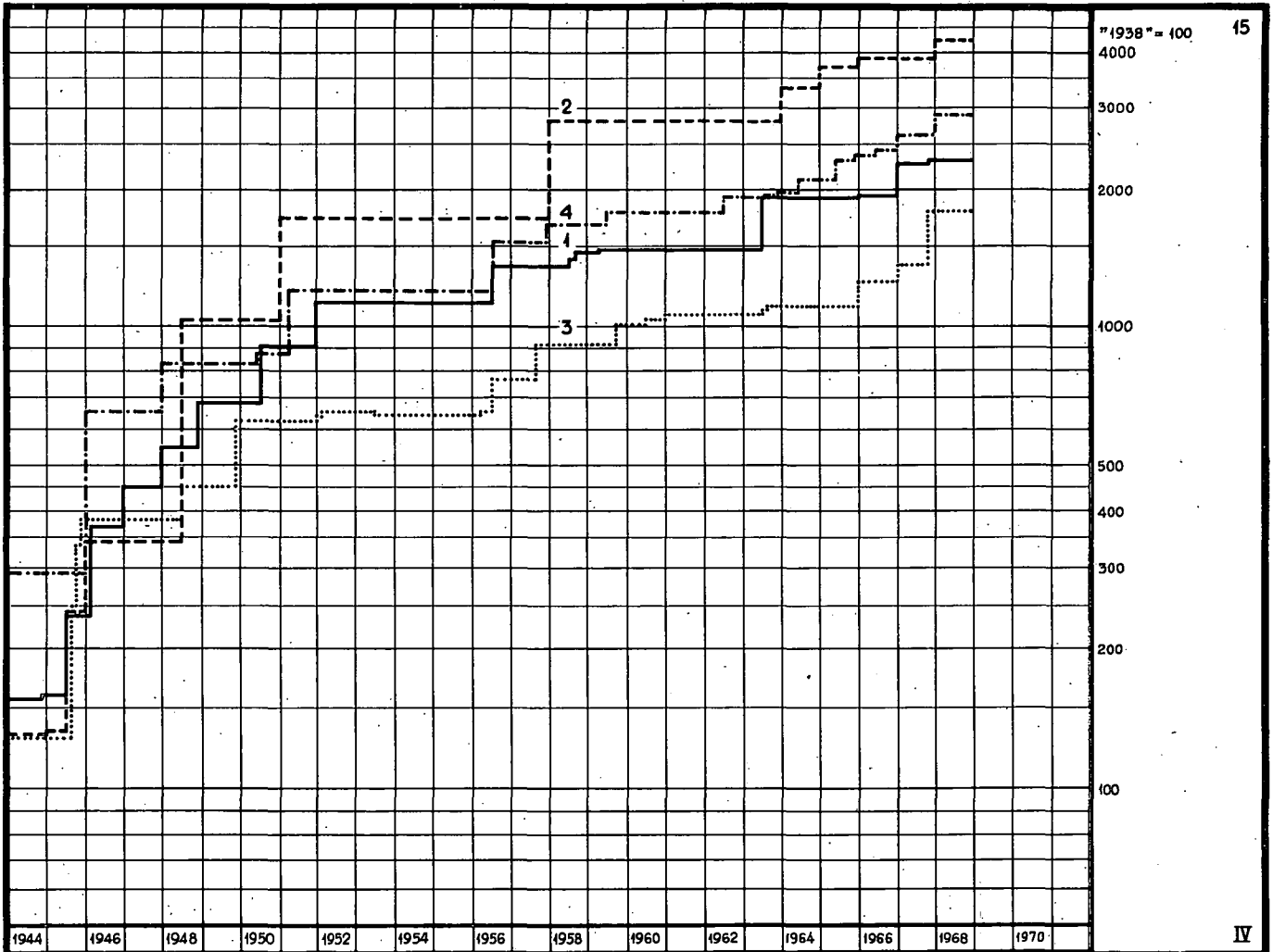


Tavalliset puhelut Helsingistä vilkasliikenteisenä aikana Vanliga samtal från Helsingfors under trafikstark tid Ordinary calls from Helsinki during busy hours	mk 3 minuutilta — mk per 3 minuter — mk per 3 minutes					
	1938	1943	1. 10. 1957	1. 12. 1957	1. 2. 1959	1. 11. 1967
1. Tukholma — Stockholm .....	54: —	72: —	315: —	315: —	315: —	4: 11
2. Oslo .....	78: —	104: —	447: —	447: —	447: —	5: 82
3. Kööpenhamina — Köpenhamn — Copenhagen .....	90: —	120: —	483: —	483: —	483: —	6: 30
4. Haag — The Hague .....	198: —	259: 20	1 029: —	1 029: —	714: —	9: 32
5. Lontoo — London .....	276: —	326: 40	1 465: —	924: —	924: —	11: 68

## DIAGR. 15

Postitariffi-indeksit voimaantumispäivittäin  
 Posttariffindex per datum för deras ikraftträdande  
 Post tariff indices according to the dates when they became valid

I. I. 1944—31. 12. 1968



	»1938» = 100							
	1938	1943	1. 1. 1966	1. 5. 1966	1. 1. 1967	1. 12. 1967	1. 1. 1968	1. 5. 1968
1. Postmaksumerkkitulojen tariffi-indeksi Tariffindex för inkomster av frankeringar Tariff index of revenues from stamps ..	100	160	1 924	1 924	2 220	2 229	2 229	2 229
2. Lehtien postmaksut — Postavgifter för tidningar — Transportation and distribution fees of newspapers and periodicals .....	100	134	3 936	3 936	3 936	3 936	4 213	4 213
3. Ulkomaiset lähetykset — Utrikes försändelser — Dispatches abroad .....	100	133	1 248	1 248	1 355	1 778	1 778	1 778
4. Linja-autoliikenne — Busstrafiken — Bus traffic .....	100	233	2 250	2 399	2 557	2 557	2 872	2 880

Lähde: T 33  
 Källa: T 33  
 Source: T 33

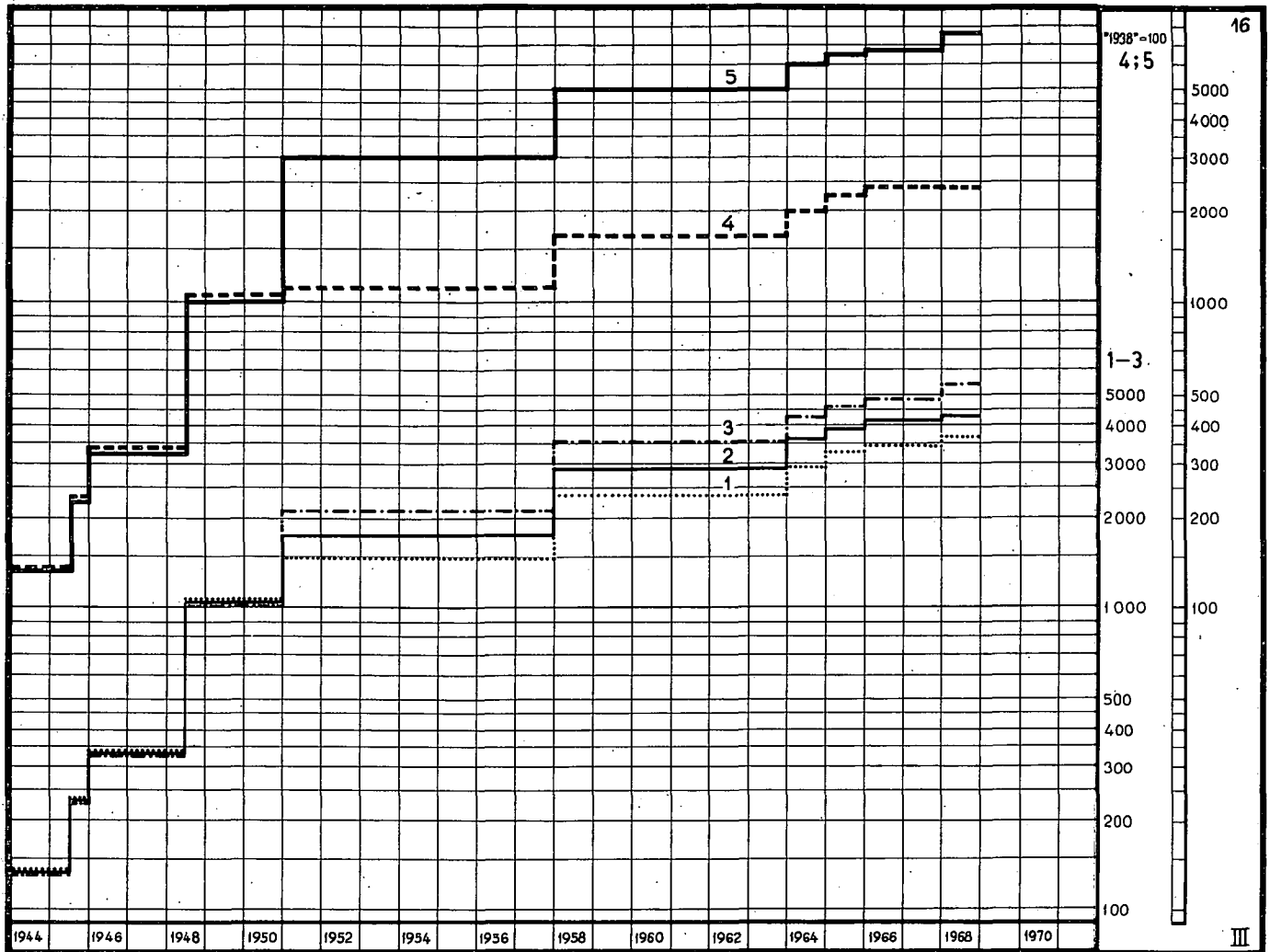
## DIAGR. 16

Lehtien postimaksuindeksit voimaantumispäivittäin

Tidningarnas postavgiftsindex per datum för deras ikraftträdande

Transportation and distribution fee indices of newspapers and periodicals according to the dates when they became valid

I. I. 1944—31. 12. 1968



Paino numerolta <sup>1)</sup> — Vikt per nummer <sup>2)</sup> — Weight per number <sup>2)</sup>	»1938» = 100				
	1938	1943	I. I. 1965	I. I. 1966	I. I. 1968
1. 30 g .....	100	134	3 286	3 491	3 683
2. 60 g .....	100	134	3 888	4 116	4 428
3. 120 g .....	100	134	4 599	4 856	5 310
Indeksin komponentit — Indexens komponenter — The components of the index					
4. Kappalemaksuindeksi — Styckeavgiftsindex — Index of number charges .....	100	135	2 263	2 423	2 423
5. Painomaksuindeksi — Viktavgiftsindex — Index of weight charges .....	100	133	6 500	6 833	7 667

<sup>1)</sup> Muutampia esimerkkejä<sup>2)</sup> Några exempel<sup>3)</sup> Some examples

Lähde: T 14

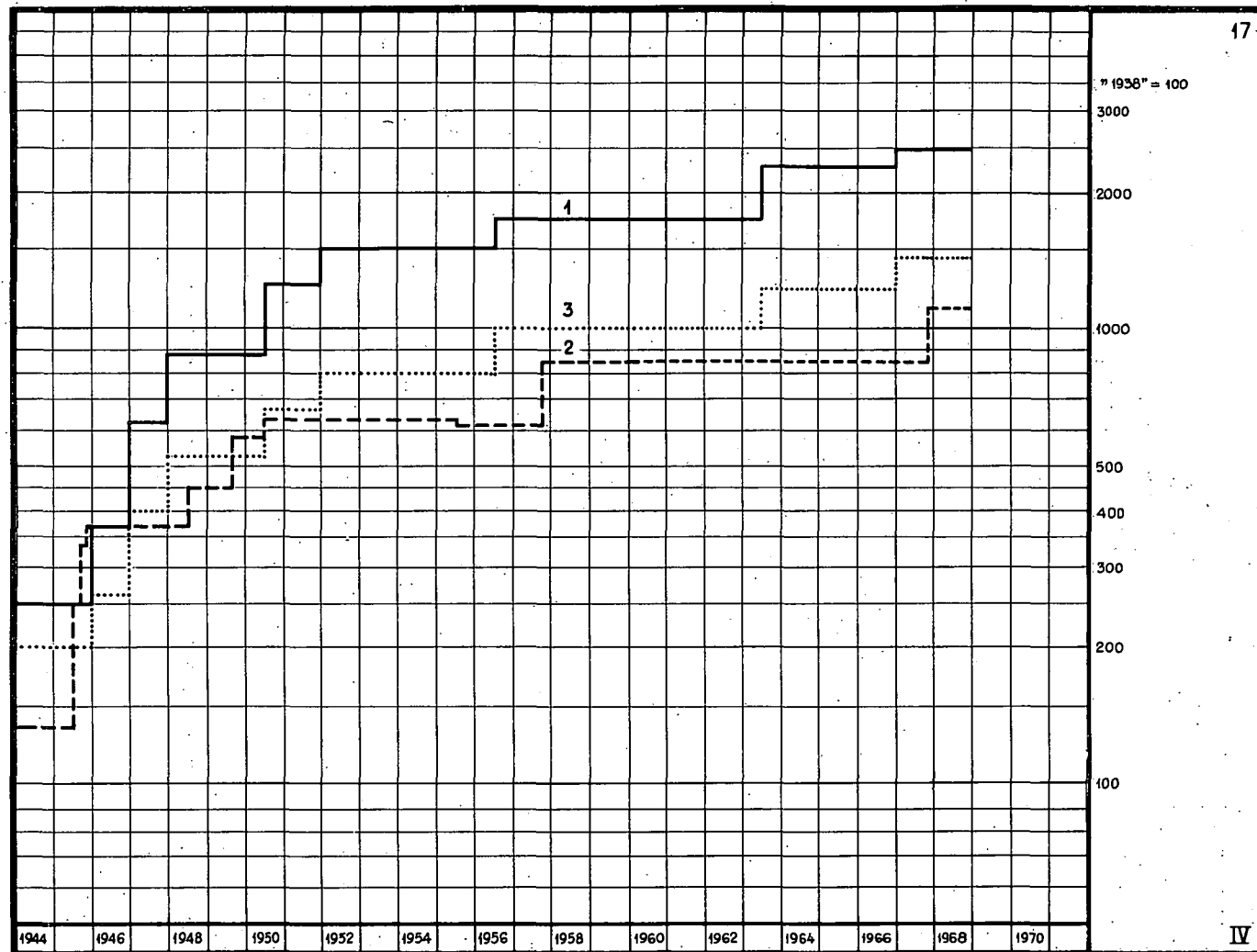
Källa: T 14

Source: T 14

## DIAGR. 17

Lennätintariffi-indeksit voimaastumispäivittain  
 Telegraftariffindex per datum för deras ikraftträdande  
 Telegraph tariff indices according to the dates when they became valid

I. I. 1944—31. 12. 1968



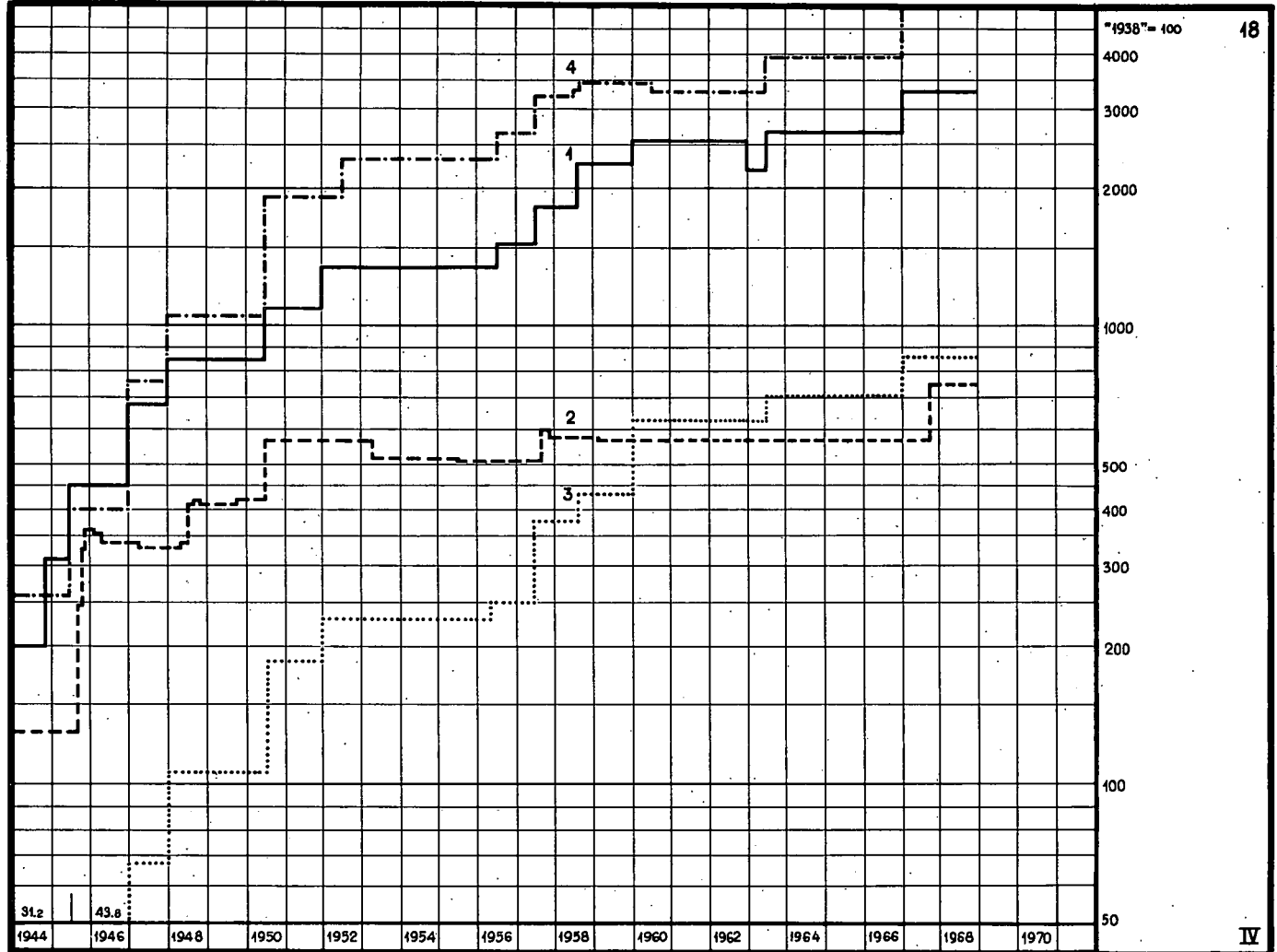
	»1938» = 100					
	1938	1943	I. I. 1960	I. 7. 1963	I. I. 1967	I. II. 1967
1. Kotimaiset sähkösanomat — Telegram inom landet — Inland telegrams	100	249	1 743	2 241	2 490	2 490
2. Sähkösanomat ulkomaille — Telegram till utlandet — Telegrams abroad	100	133	850	850	850	1 109
3. Kirjaamismaksu — Rekommendationsavgift — Registration charge	100	200	1 000	1 200	1 467	1 467

Lähde: T 33  
 Källa: T 33  
 Source: T 33

## DIAGR. 18

Puhelintariffi-Indeksit voimaanastumispäivittäin  
 Telefonsariffindex per datum för deras ikraftträdande  
 Telephone tariff indices according to the dates when they became valid

1. 1. 1944—31. 12. 1968



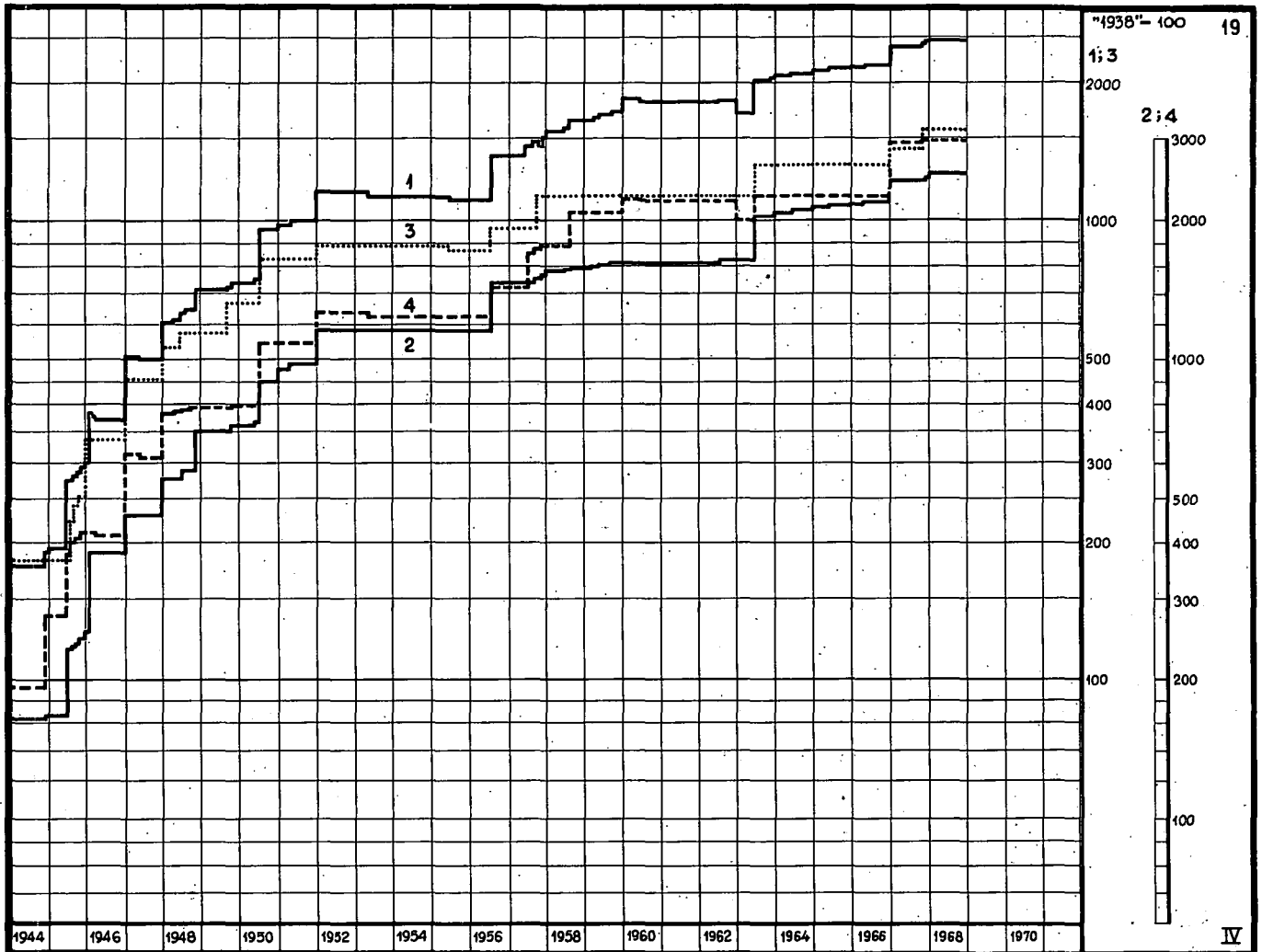
	»1938» = 100								
	1938	1943	1. 7. 1963	1. 11. 1963	1. 6. 1964	1. 1. 1965	1. 6. 1965	1. 1. 1967	1. 11. 1967
1. Kotimaiset kaukopuhelut — Fjärrsamtal inom landet — Inland trunk calls .....	100	200	2 866	2 731	2 682	2 659	2 643	3 280	3 280
2. Puhelut ulkomaille — Samtal till utlandet — Calls abroad .....	100	131	579	579	579	579	579	579	755
3. Paikallispuhelut — Lokalsamtal Local calls .....	100	31.3	702	702	702	702	702	859	859
4. Liittymis-, vuosi- ym. maksut Anslutnings-, års- oa. avgifter Charges for network connections, yearly payments, etc. ....	100	256	3 979	3 979	3 979	3 979	3 979	5 314	5 314

Lähde: T 29, T 33 ja K  
 Källa: T 29, T 33 och M  
 Source: T 29, T 33 and M

## DIAGR. 19

Tariffi-indeksit liikennehaaroittain voimaanastumispäivittäin  
 Tariffindex per trafikslag och per datum för deras ikraftträdande  
 Tariff indices of traffic branches according to the dates when they became valid

I. I. 1944—31. 12. 1968



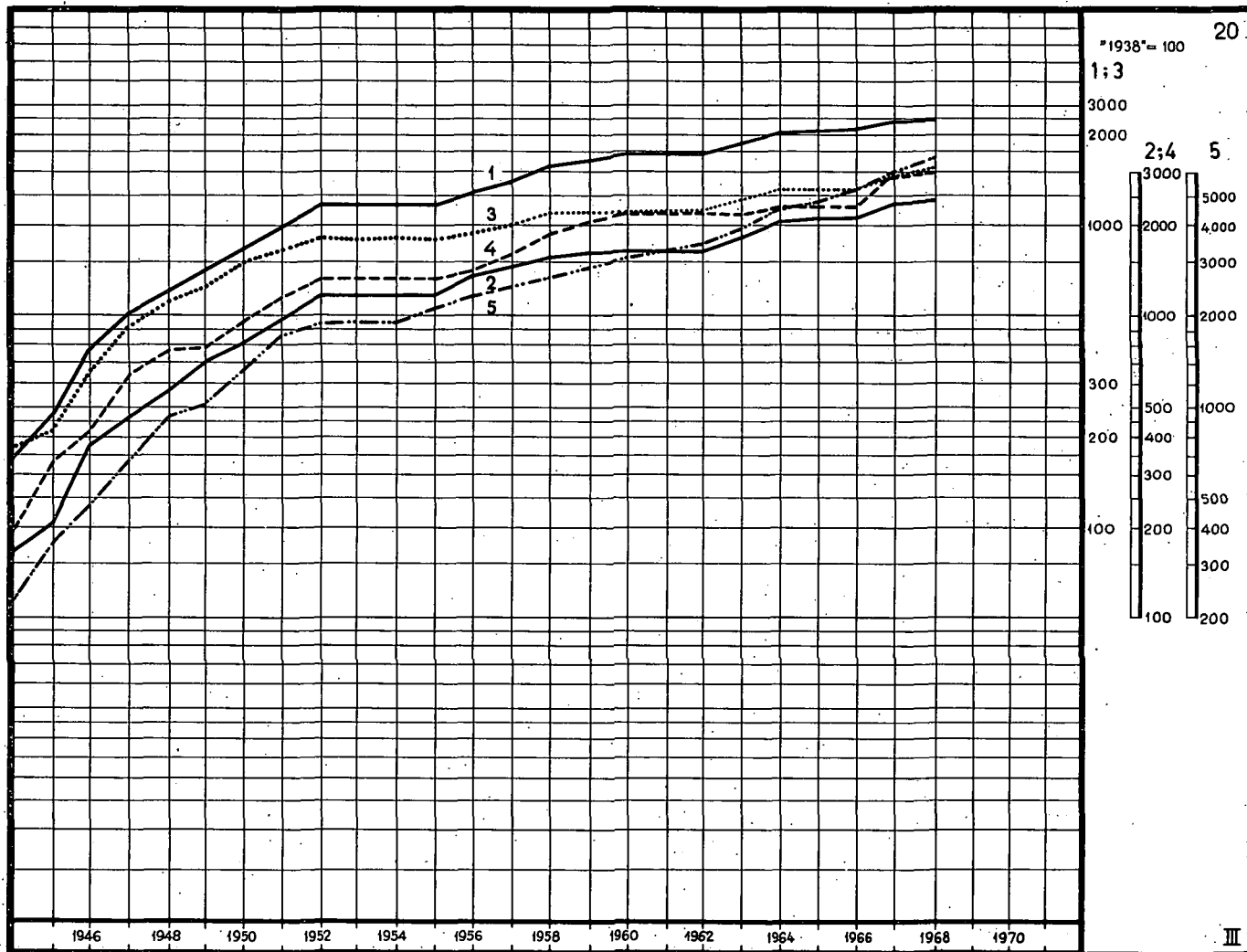
	»1938» = 100									
	1938	1943	1. 6. 1965	1. 1. 1966	1. 5. 1966	1. 1. 1967	1. 11. 1967	1. 12. 1967	1. 1. 1968	1. 5. 1968
1. Yleistariffi-indeksi — Generaltariffindex — General tariff index .....	100	169	2 062	2 072	2 077	2 440	2 464	2 472	2 489	2 489
2. Postitariffi-indeksi — Posttariffindex — Post tariff index .....	100	161	2 088	2 110	2 119	2 401	2 401	2 416	2 448	2 449
3. Lennätitariffi-indeksi — Telegraftariffindex — Telegraph tariff index .....	100	181	1 277	1 277	1 277	1 403	1 546	1 546	1 546	1 546
4. Puhelintariffi-indeksi — Telefонтariffindex — Telephone tariff index .....	100	187	2 379	2 379	2 379	2 942	2 984	2 984	2 984	2 984

Lähde: T 33  
 Källa: T 33  
 Source: T 33

## DIAGR. 20

Tariffi-indeksit liikennehaaroittain vuosikeskiarvoina sekä kokonaismenojen hintaindeksi  
 Tariffindex per trafikslag som årsmedeltal samt prisindex för totalutgifterna  
 Tariff indices of traffic branches as annual averages and price index for total expenditure

1944—1968

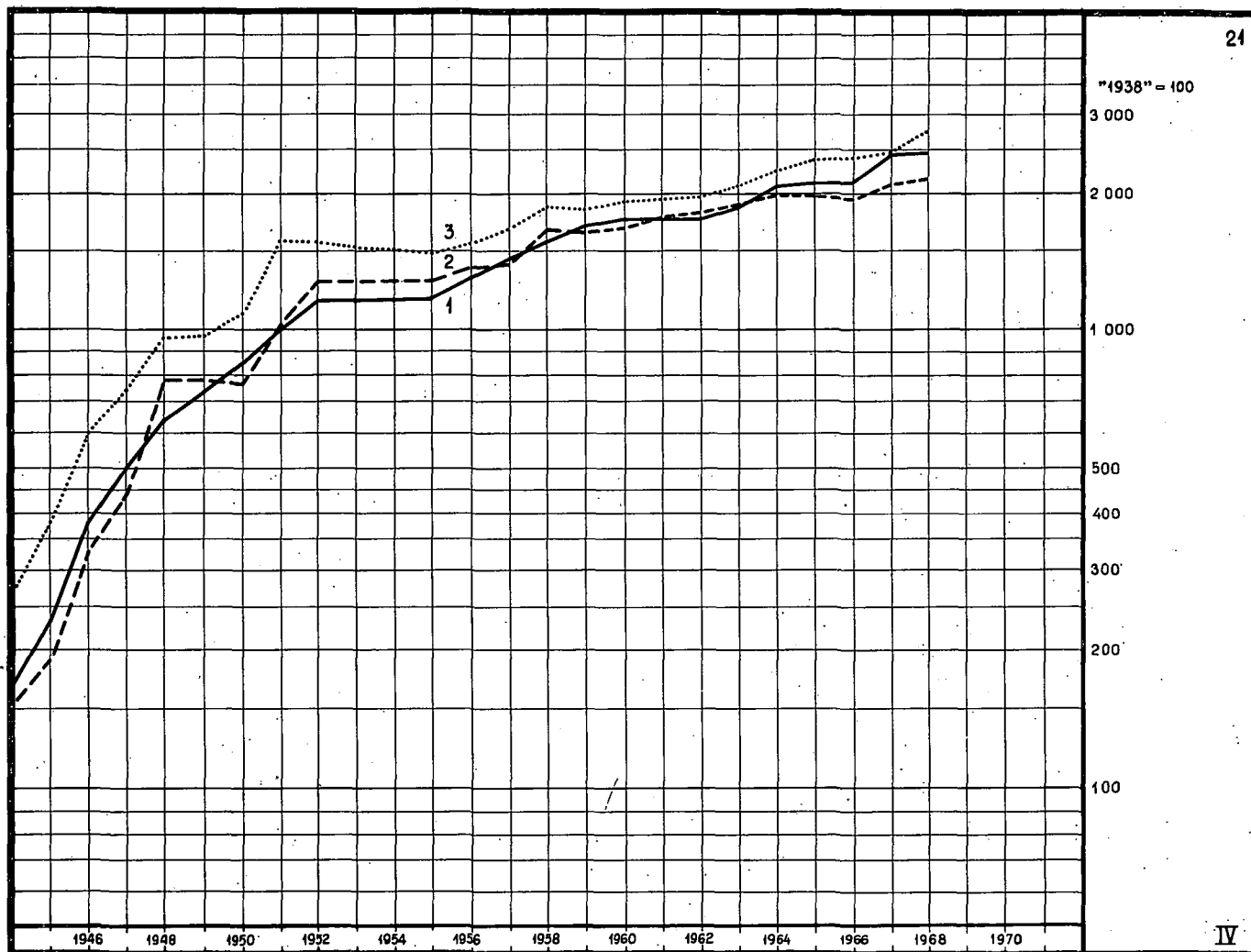


	»1938» = 100						
	1938	1943	1964	1965	1966	1967	1968
1. Yleistariffi-indeksi — Generaltariffindex — General tariff index .....	100	169	2 061	2 062	2 075	2 438	2 489
2. Postitariffi-indeksi — Posttariffindex — Post tariff index .....	100	161	2 060	2 084	2 116	2 402	2 448
3. Lennätintariffi-indeksi — Telegraftariffindex — Telegraph tariff index .....	100	181	1 277	1 277	1 277	1 427	1 546
4. Puhelintariffi-indeksi — Telefontariffindex — Telephone tariff index .....	100	187	2 424	2 384	2 379	2 949	2 984
5. Kokonaismenojen hintaindeksi — Prisindex för totalutgifterna — Price index for total expenditure .....	100	200	4 503	4 871	5 327	5 967	6 699

## DIAGR. 21

Eräitä hintaindeksisarjoja vuosikeskiarvoina  
 Några prisindexserier som årsmedeltal  
 Some price indices as annual averages

1944—1968



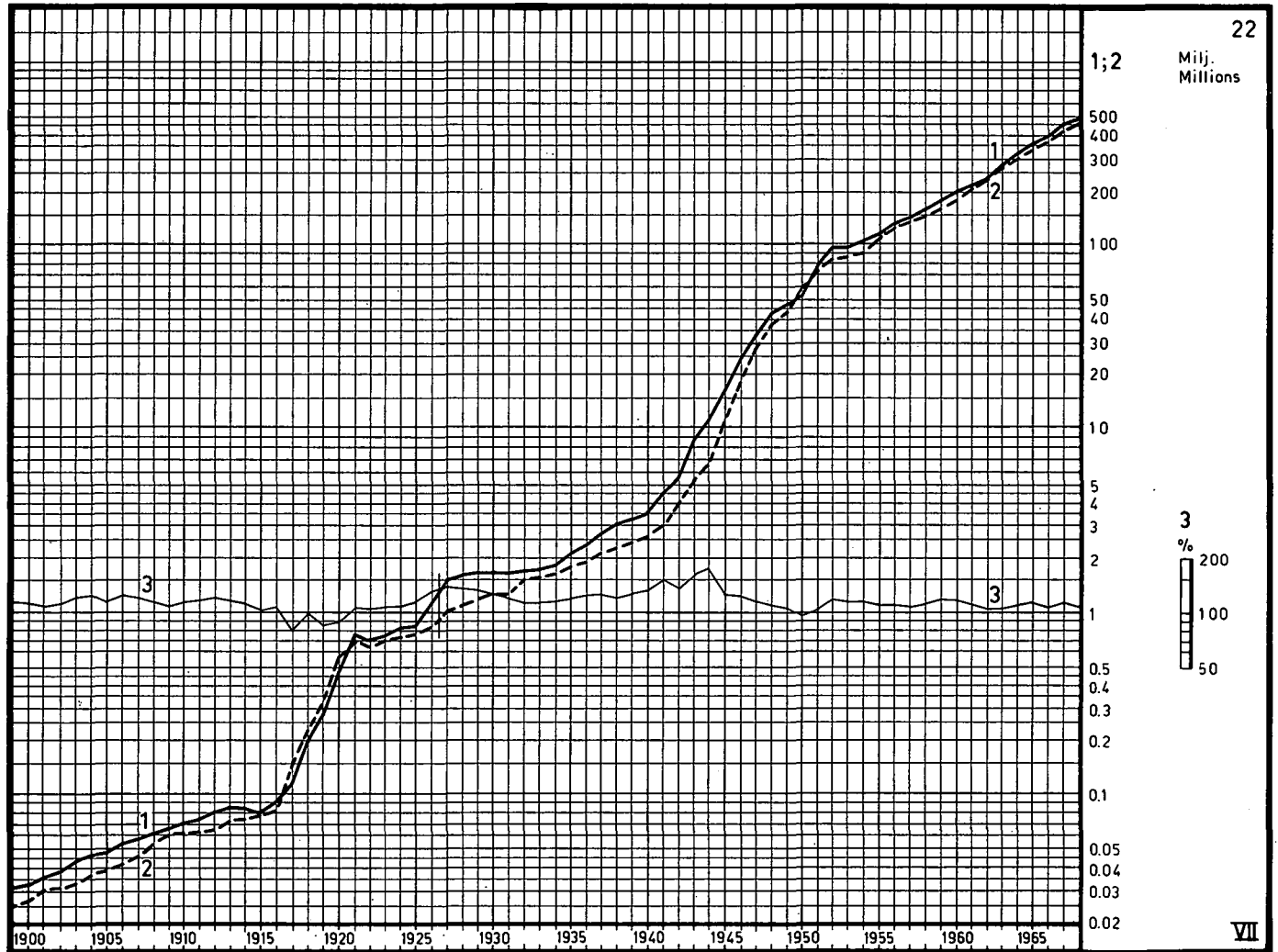
	»1938» = 100						
	1938	1943	1964	1965	1966	1967	1968
1. Posti- ja lennätinlaitoksen yleistariffi-indeksi — Post- och telegrafverkets generaltariffindex — General tariff index of the Post and Telegraph Office .....	100	169	2 061	2 062	2 075	2 438	2 489
2. Valtionrautateiden siviili liikenteen tariffi-indeksi — Tariffindex för statsjärnvägarnas civiltrafik — Tariff index of civilian traffic on State Railways .....	100	148	1 984	1 984	1 961	2 091	2 198
3. Tukkuhintaindeksi — Partiprisindex — Wholesale prices on home market .....	100	242	2 216	2 306	2 350	2 417	2 663

Lähde: T 46  
 Källa: T 46  
 Source: T 46

## DIAGR. 22

Tulot ja menot  
Inkomsterna och utgifterna  
Revenues and expenditure

1899—1968



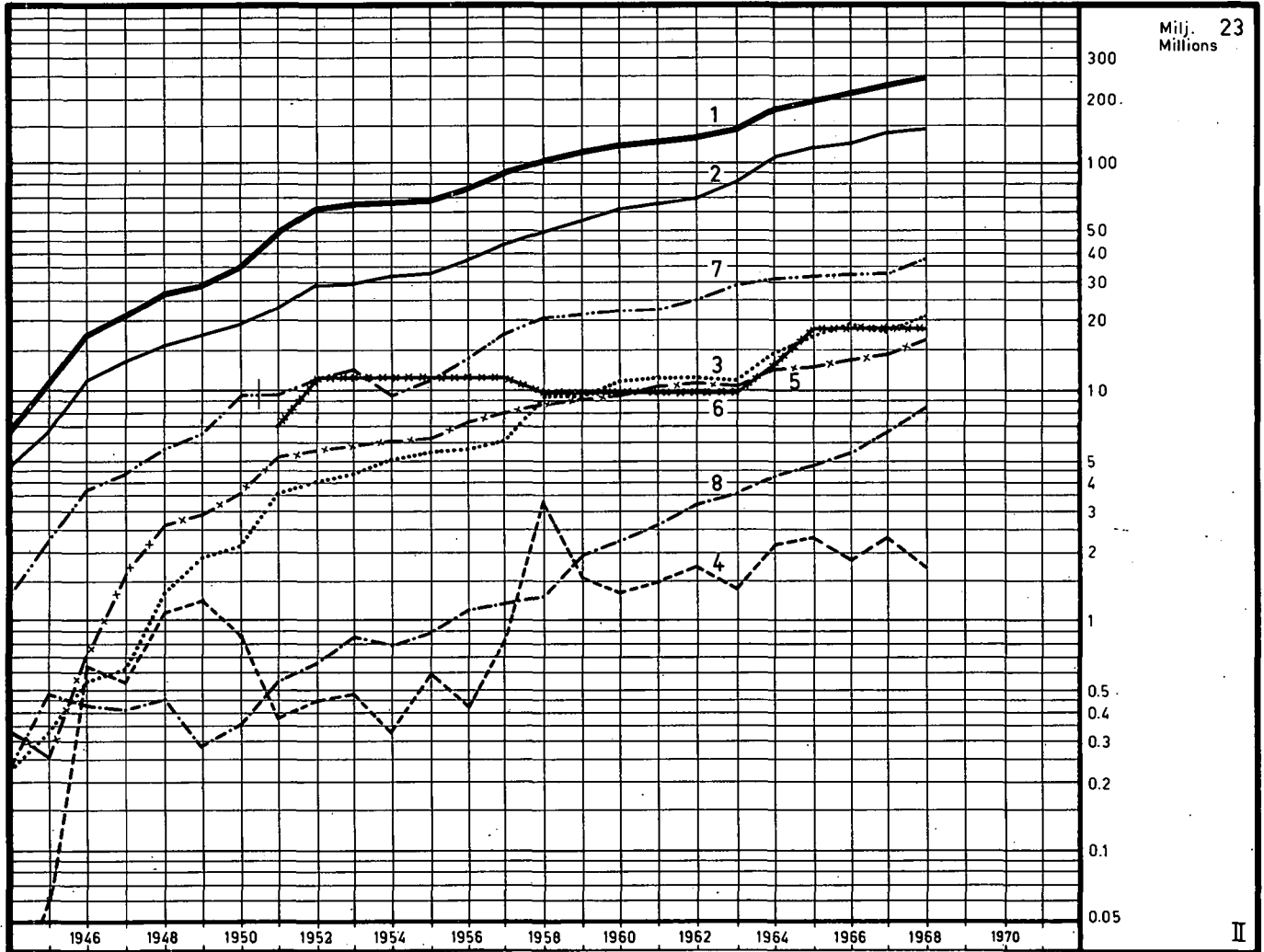
	1938	1943	1964	1965	1966	1967	1968
	milj. — millions						
1. Kokonaistulot — Totalinkomsterna — Total revenues	304.3	871.9	318.8	350.7	381.4	451.3	491.9
2. Kokonaismenot — Totalutgifterna — Total expenditure	235.7	561.2	302.2	332.2	368.9	419.7	482.3
	%						
3. Tulot % menoista — Inkomsterna i % av utgifterna Revenues in percentage to expenditure .....	129.1	155.4	105.5	105.6	103.4	107.5	102.0

Lähde: Pih 1899—1935 ja T 43  
Källa: Pts 1899—1935 och T 43  
Source: APT 1899—1935 and T 43

## DIAGR. 23

Postitulot tulolajeittain  
 Postinkomsterna enligt inkomstslag  
 Postal revenues according to their various species

1944—1968



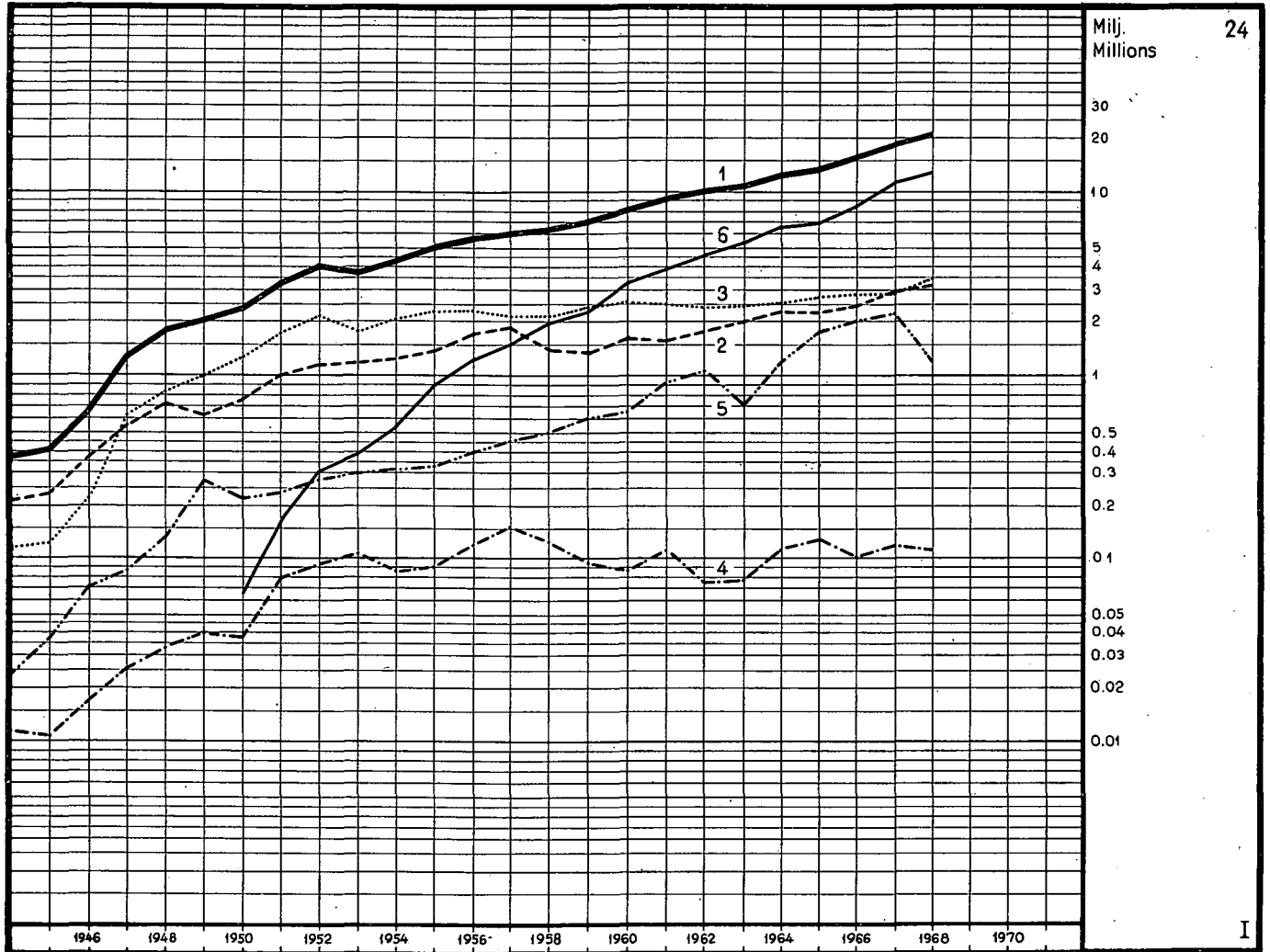
	milj. — millions						
	1938	1943	1964	1965	1966	1967	1968
1. Postitulot yhteensä — Samtliga postinkomster — Postal revenues in total	202.3	554.9	183.1	198.1	211.5	232.4	249.8
2. Tulot postimaksumerkeistä — Inkomster av frankotecken — Revenues from stamps	160.9	390.3	106.1	111.8	121.6	139.2	145.9
3. Postimaksutulot lehdistä — Inkomster av postavgifter för tidningar — Revenues from post fees of newspapers and periodicals	13.3	20.9	14.4	17.3	19.5	18.9	20.8
4. Tulot ulkomaisista lähetyksistä — Inkomster av utrikes försändelser — Revenues from dispatches abroad	4.89	4.36	2.15	2.35	1.85	2.31	1.78
5. Tulot linja-autoliikenteestä — Inkomster av busstrafiken — Revenues from bus traffic	14.4	38.4	12.1	12.3	13.1	14.5	16.6
6. Korvaus lehtien kuljetuksesta aiheutuvasta tappiosta — Ersättning för av tidningstransport förorsakad förlust — Compensation for the loss caused by transportation of newspapers and periodicals	—	—	12.9	17.9	17.9	17.9	17.9
7. Korvaukset postin muille laitoksille suorittamista tehtävistä — Ersättningar för uppdrag, vilka av posten utförts för andra inrättningar — Compensation for services to other institutions	1.00	82.2	31.2	31.6	32.2	32.7	38.3
8. Muut tulot — Övriga inkomster — Remaining revenues	7.86	18.8	4.28	4.87	5.38	6.86	8.50

Lähde: T 37  
 Källa: T 37  
 Source: T 37

## DIAGR. 24

Lennätin- ja telextulot tulolajeittain  
 Telegraf- och telexinkomsterna enligt inkomstslag  
 Telegraph and telex revenues according to their various species

1944—1968

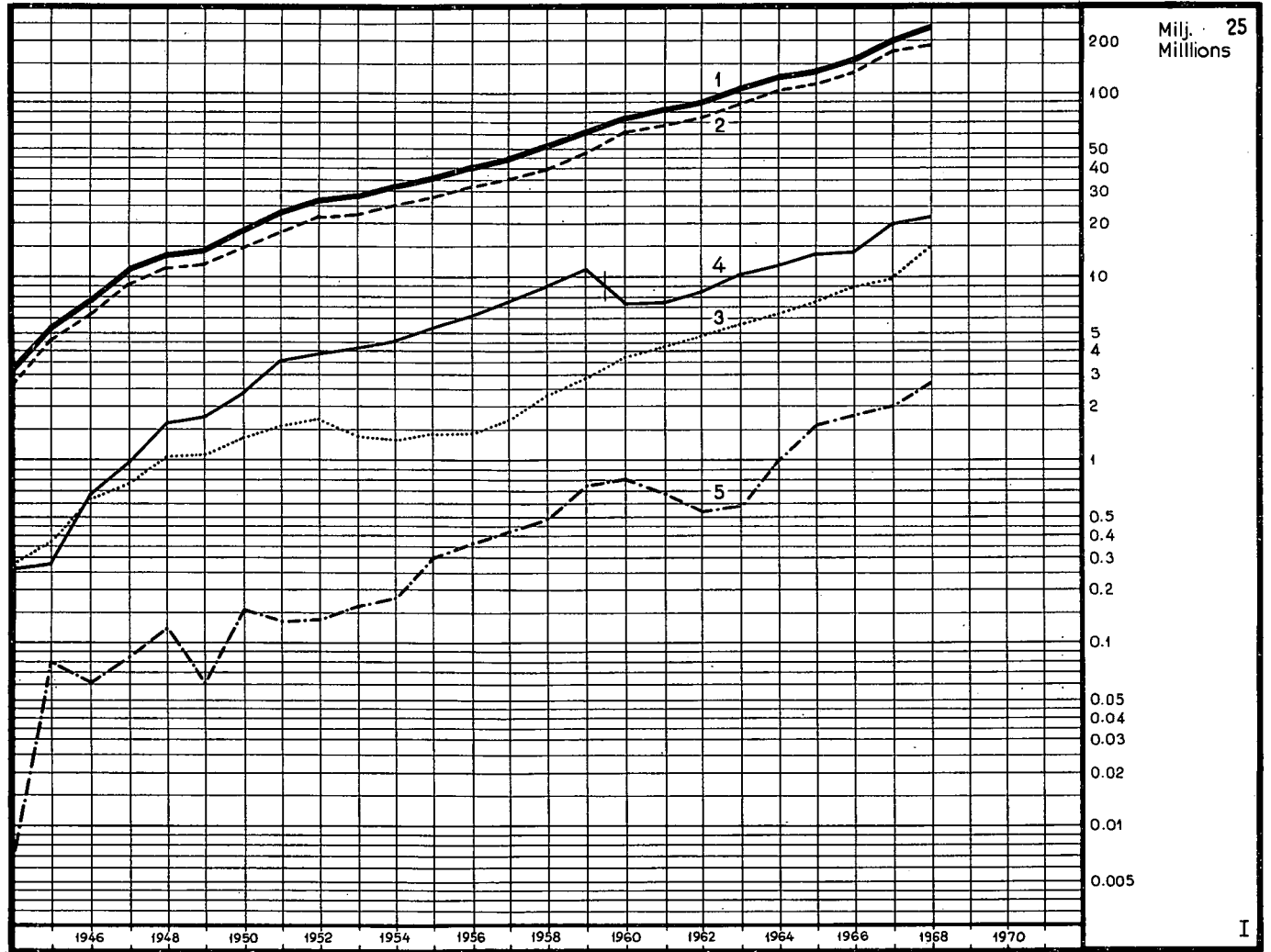


	milj. — millions						
	1938	1943	1964	1965	1966	1967	1968
1. Lennätin- ja telextulot yhteensä — Samtliga telegraf- och telexinkomster — Telegraph and telex revenues in total	16.3	38.0	12.7	13.8	15.6	18.7	20.8
2. Tulot kotimaisista sähkösanomista — Inkomster av telegram inom landet — Revenues from inland telegrams	3.24	16.7	2.35	2.32	2.47	2.97	3.30
3. Nettotulot ulkomaisista sähkösanomista — Nettoinkomster av telegram till och från utlandet — Net revenues from telegrams from and to foreign countries	12.3	17.9	2.55	2.63	2.76	2.81	3.45
4. Erinäiset sähkösanomamaksut — Särskilda telegramavgifter — Specific telegram charges	0.57	1.15	0.11	0.13	0.10	0.12	0.11
5. Muut lennätintulot — Övriga telegrafinkomster Remaining telegraph revenues	0.12	2.22	1.19	1.69	1.96	2.10	1.26
6. Telextulot — Telexinkomster — Telex revenues			6.55	6.99	8.30	10.7	12.7

## DIAGR. 25

Puhelintulot tulolajeittain  
 Telefoninkomsterna enligt inkomstslag  
 Telephone revenues according to their various species

1944—1968



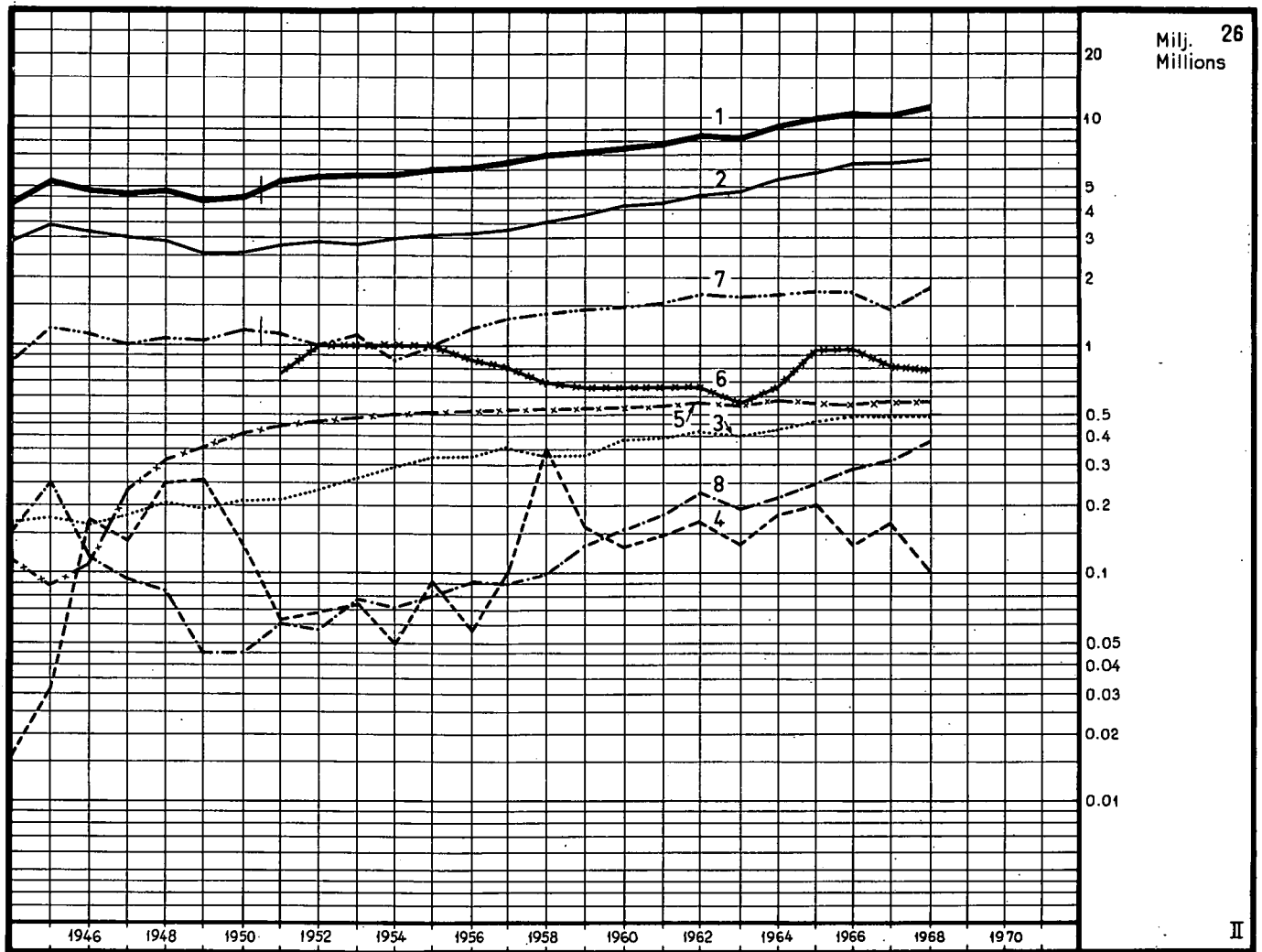
	milj. — millions						
	1938	1943	1964	1965	1966	1967	1968
1. Puhelintulot yhteensä — Samtliga telefoninkomster Telephone revenues in total .....	85.8	279	122.9	138.8	154.3	200.2	221.4
2. Tulot kotimaisista puheluista — Inkomster av samtal inom landet — Revenues from inland calls .....	70.4	218	103.7	116.3	129.8	168.4	182.0
3. Nettotulot ulkomaisista puheluista — Nettoinkomster av samtal till och från utlandet — Net revenues from incoming and outgoing foreign calls .....	10.6	12.8	6.24	7.62	8.94	9.69	14.9
4. Liittymismaksu-, vuosimaksu- ym. tulot — Inkomster av anslutnings-, års- oa. avgifter — Revenues from charges for network connections, yearly payments, etc.	4.65	48.0	12.0	13.3	13.8	20.1	21.8
5. Muut tulot — Övriga inkomster — Remaining revenues	0.22	0.21	1.04	1.56	1.77	2.03	2.66

Lähde: T 37  
 Källa: T 37  
 Source: T 37

## DIAGR. 26

Postitulot tulolajeittain vuoden 1938 tariffien mukaan  
 Postinkomsterna enligt inkomstslag och 1938 års tariffnivå  
 Postal revenues according to the tariff level of the year 1938

1944—1968



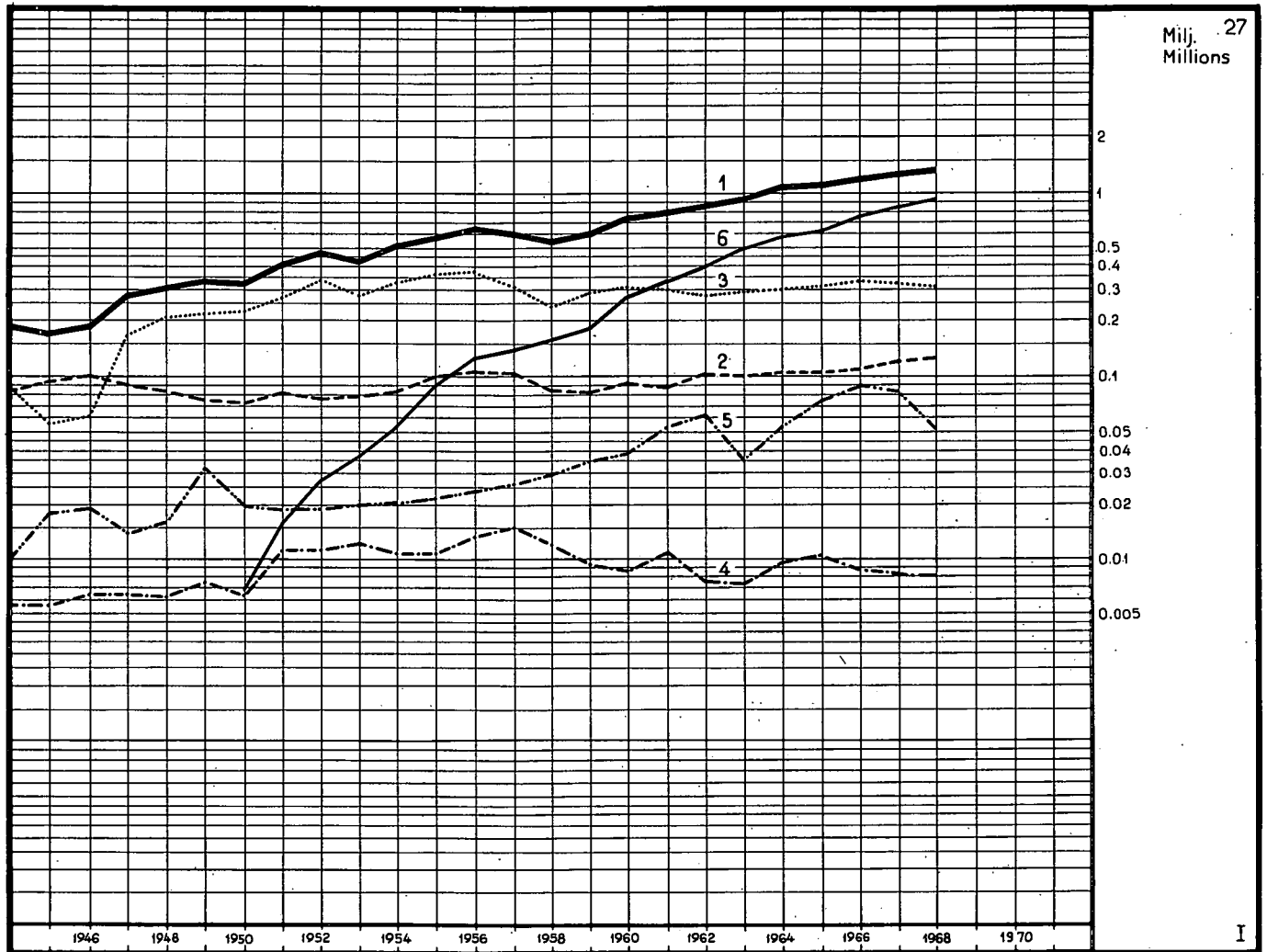
	milj. — millions						
	1938	1943	1964	1965	1966	1967	1968
1. Postitulot yhteensä — Samtliga postinkomster — Postal revenues in total .....	203	348	9.21	9.88	10.34	10.08	10.60
2. Tulot postimaksumerkeistä — Inkomster av frankotecken — Revenues from stamps .....	161	249	5.48	5.82	6.26	6.28	6.53
3. Postimaksutulot lehdistä — Inkomster av postavgifter för tidningar — Revenues from post fees of newspapers and periodicals .....	13.3	15.6	0.43	0.47	0.49	0.48	0.49
4. Tulot ulkomaisista lähetyksistä — Inkomster av utrikes försändelser — Revenues from dispatches abroad .....	4.9	3.3	0.18	0.20	0.14	0.17	0.10
5. Tulot linja-autoliikenteestä — Inkomster av busstrafiken — Revenues from bus traffic .....	14.4	16.5	0.59	0.56	0.56	0.57	0.58
6. Korvaus lehtien kuljetuksesta aiheutuvasta tappiosta — Ersättning för av tidnings-transport förorsakad förlust — Compensation for the loss caused by transportation of newspapers and periodicals .....	—	—	0.68	0.94	0.93	0.81	0.80
7. Korvaukset postin muille laitoksille suorittamista tehtävistä — Ersättningar för uppdrag, vilka av posten utförts för andra inrättningar — Compensation for services to other institutions .....	1.0	52.0	1.63	1.65	1.68	1.47	1.72
8. Muut tulot — Övriga inkomster — Remaining revenues .....	7.9	11.9	0.22	0.26	0.28	0.31	0.38

Lähde: T 39  
 Källa: T 39  
 Source: T 39

## DIAGR. 27

Lennätin- ja telextulot tulolajeittain vuoden 1938 tariffien mukaan  
 Telegraf- och telexinkomsterna enligt inkomstslag och 1938 års tariffnivå  
 Telegraph and telex revenues according to the tariff level of the year 1938

1944—1968

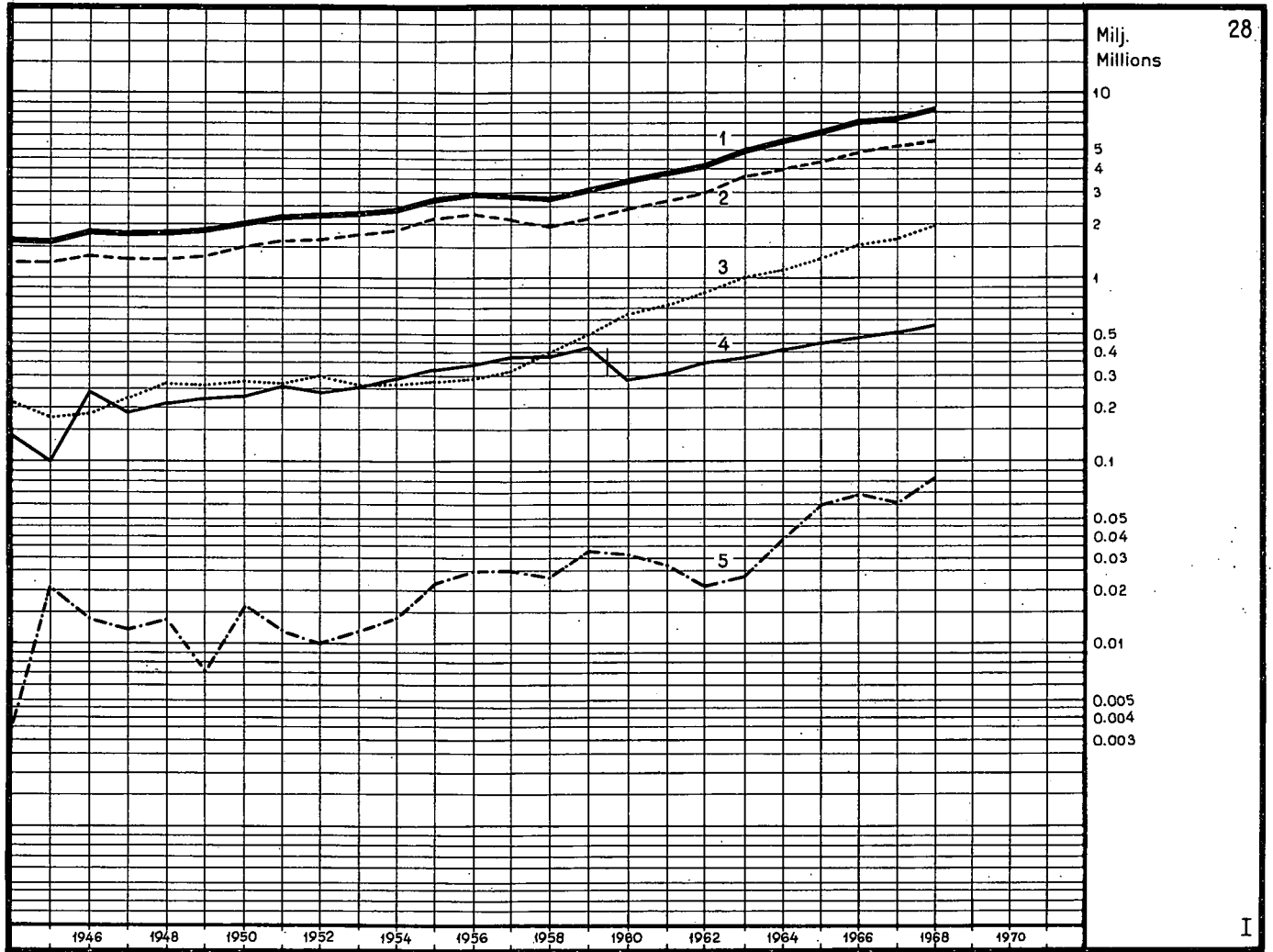


	milj. — millions						
	1938	1943	1964	1965	1966	1967	1968
1. Lennätin- ja telextulot yhteensä — Samtliga telegraf- och telexinkomster — Telegraph and telex revenues in total	16.2	21.8	1.05	1.12	1.28	1.36	1.43
2. Tulot kotimaisista sähkösanomista — Inkomster av telegram inom landet — Revenues from inland telegrams	3.2	6.7	0.10	0.10	0.11	0.12	0.13
3. Nettotulot ulkomaisista sähkösanomista — Nettoinkomster av telegram till och från utlandet — Net revenues from telegrams from and to foreign countries	12.3	13.5	0.30	0.31	0.33	0.32	0.31
4. Erinäiset sähkösanomamaksut — Särskilda telegramavgifter — Specific telegraph charges	0.57	0.58	0.009	0.011	0.008	0.008	0.008
5. Muut lennätintulot — Övriga telegrafinkomster Remaining telegraph revenues	0.12	1.0	0.053	0.075	0.088	0.084	0.051
6. Telextulot — Telexinkomster — Telex revenues			0.58	0.62	0.75	0.84	0.93

## DIAGR. 28

Puhelintulot tulolajeittain vuoden 1938 tariffien mukaan  
 Telefoninkomsterna enligt inkomstslag och 1938 års tariffnivå  
 Telephone revenues according to the tariff level of the year 1938

1944—1968

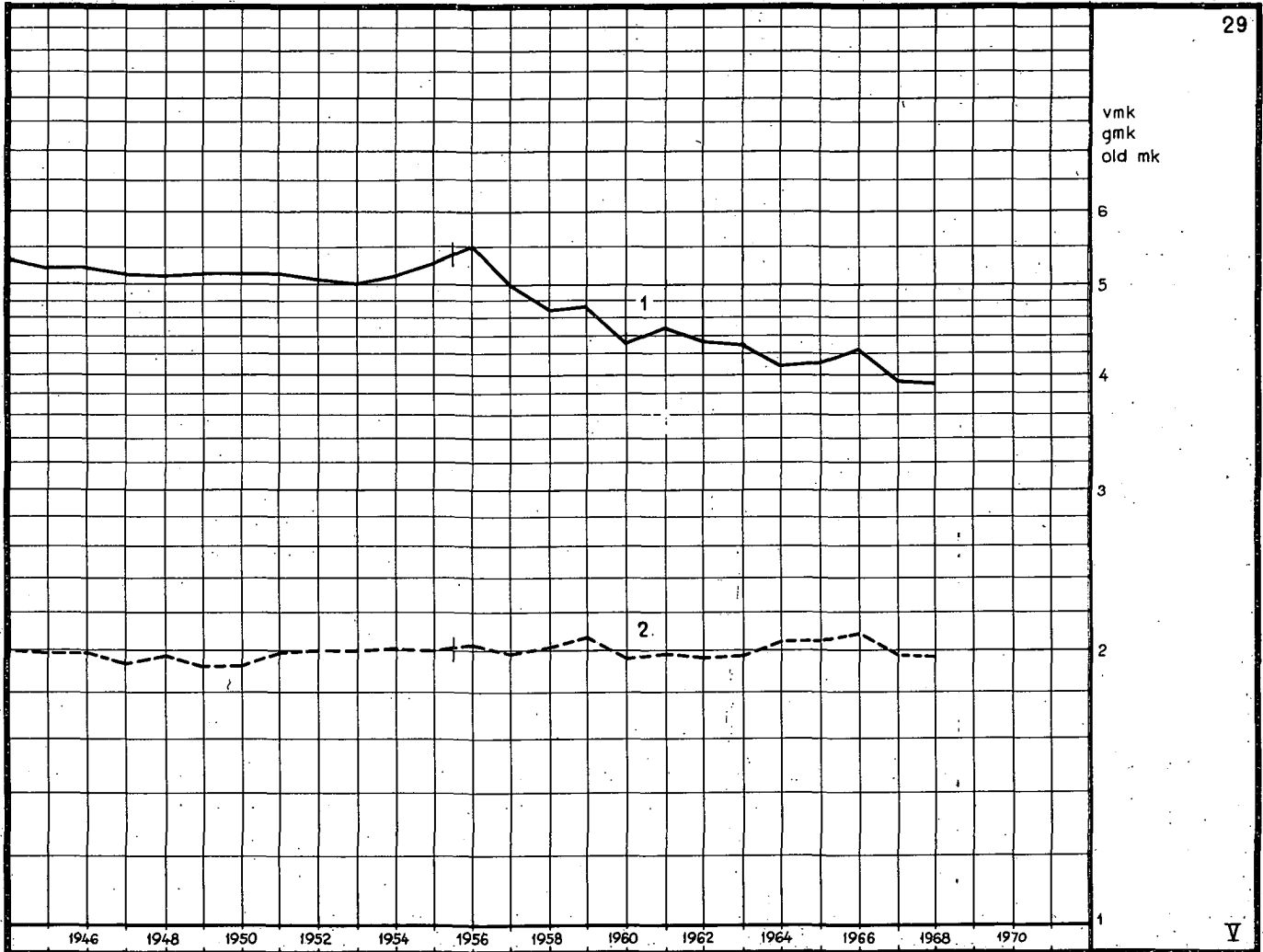


	milj. — millions						
	1938	1943	1964	1965	1966	1967	1968
1. Puhelintulot yhteensä — Samtliga telefoninkomster Telephone revenues in total .....	85.8	145	5.38	6.23	6.99	7.30	8.17
2. Tulot kotimaisista puheluista — Inkomster av samtal inom landet — Revenues from inland calls .....	70.4	109	3.85	4.40	4.91	5.13	5.55
3. Nettotulot ulkomaisista puheluista — Nettoinkomster av samtal till och från utlandet — Net revenues from incoming and outgoing foreign calls .....	10.6	9.8	1.08	1.32	1.54	1.59	1.98
4. Liittymismaksu-, vuosimaksu- ym. tulot — Inkomster av anslutnings-, års- oa. avgifter — Revenues from charges for network connections, yearly payments, etc.	4.6	26.1	0.41	0.45	0.47	0.51	0.56
5. Muut tulot — Övriga inkomster — Remaining revenues	0.22	0.11	0.039	0.059	0.067	0.062	0.081

## DIAGR. 29

Puhelintulot kotimaan liikenteestä puhelua ja perusmaksua kohden vuoden 1938 tariffien mukaan  
 Inkomsterna av telefonsamtal inom landet per samtal och grundavgift enligt 1938 års tariffnivå  
 Revenues of inland calls per call and unit rate according to the tariff level of the year 1938

1944—1968

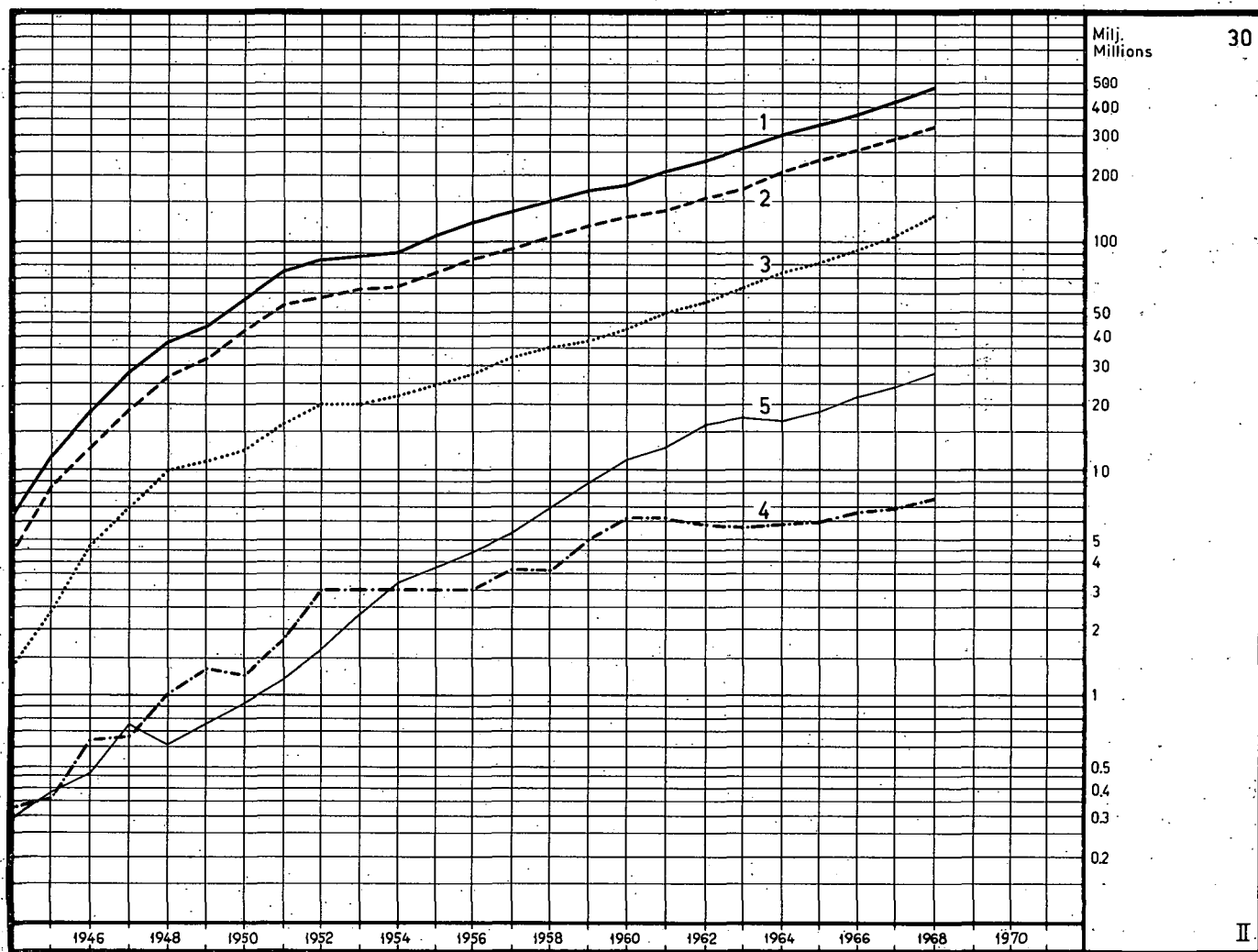


	mk						
	1938	1943	1964	1965	1966	1967	1968
1. Tulot puhelua kohden — Inkomst per samtal — Revenues per call .....	4: 33	4: 98	—: 04.06	—: 04.11	—: 04.23	—: 03.94	—: 03.87
2. Tulot perusmaksua kohden — Inkomst per grundavgift Revenues per unit rate .....	2: 01	2: 06	—: 02.04	—: 02.05	—: 02.08	—: 01.97	—: 01.95

## DIAGR. 30

Menot menolajeittain  
 Utgifter enligt utgifts­slag  
 Expenditure according to their various species

1944—1968

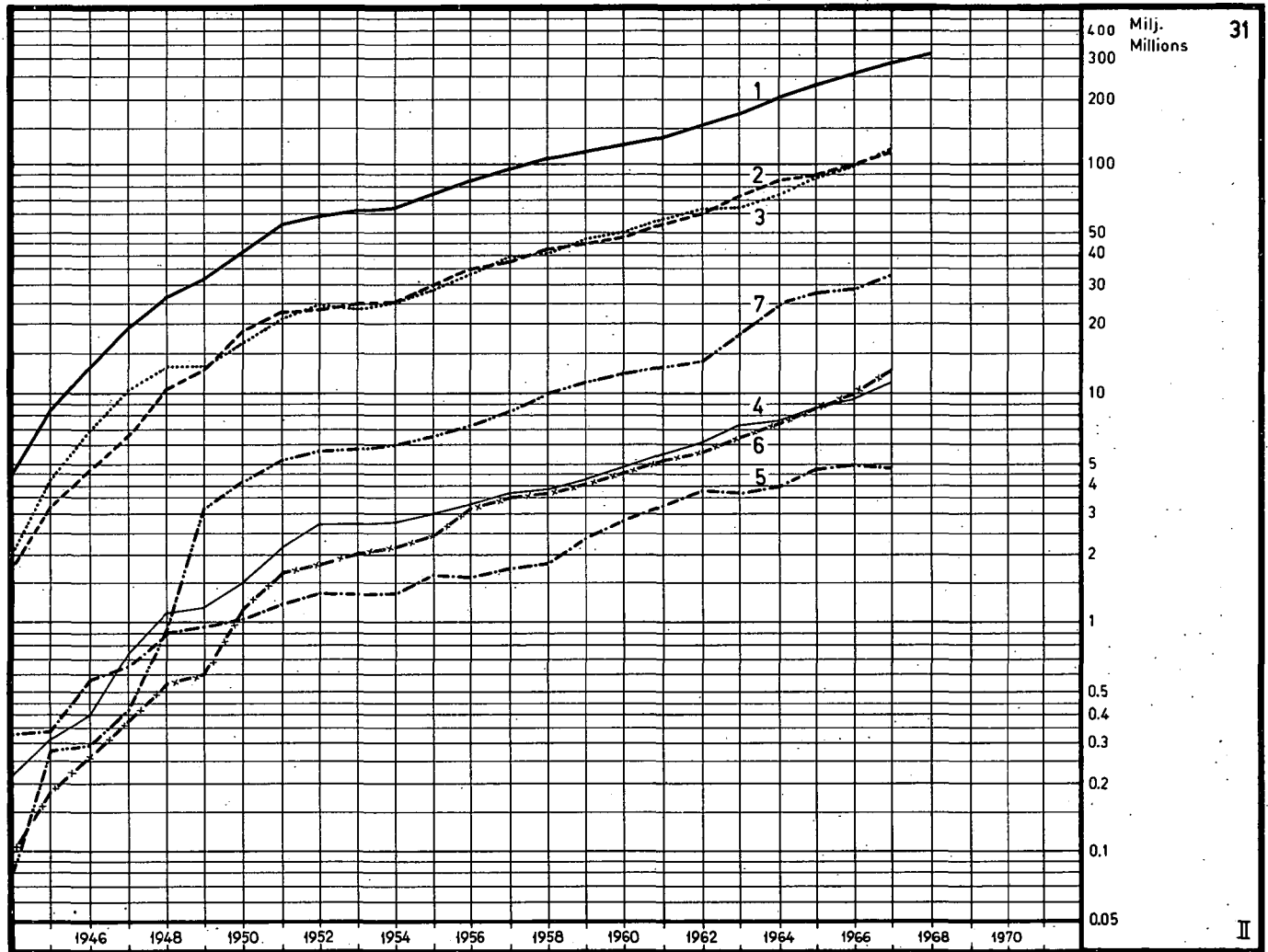


	milj. — millions						
	1938	1943	1964	1965	1966	1967	1968
1. Kokonaismenot — Totalutgifterna — Total expenditure	235.7	561.2	302.2	332.2	368.9	419.7	482.3
2. Henkilökuntamenot — Personalutgifter — Personnel expenditure	140.3	372.9	205.3	226.2	250.3	284.5	321.3
3. Asiamenot — Sakutgifter — Other expenditure	59.59	129.7	74.21	81.15	90.73	104.6	126.0
4. Postin ja postivaunujen kuljetus valtionrautateillä Befordran av post och postvagnar på statens järnvägar Transport, by State Railways, of post and post office mail-vans	17.15	32.75	5.90	6.00	6.50	6.80	7.40
5. Poistot — Avskrivningar — Depreciations	17.46	25.89	16.76	18.77	21.34	23.79	27.60

## DIAGR. 31

Henkilökuntamenot menolajeittain  
 Personalutgifter enligt utgifts­slag  
 Personnel expenditure according to their various species

1944—1968



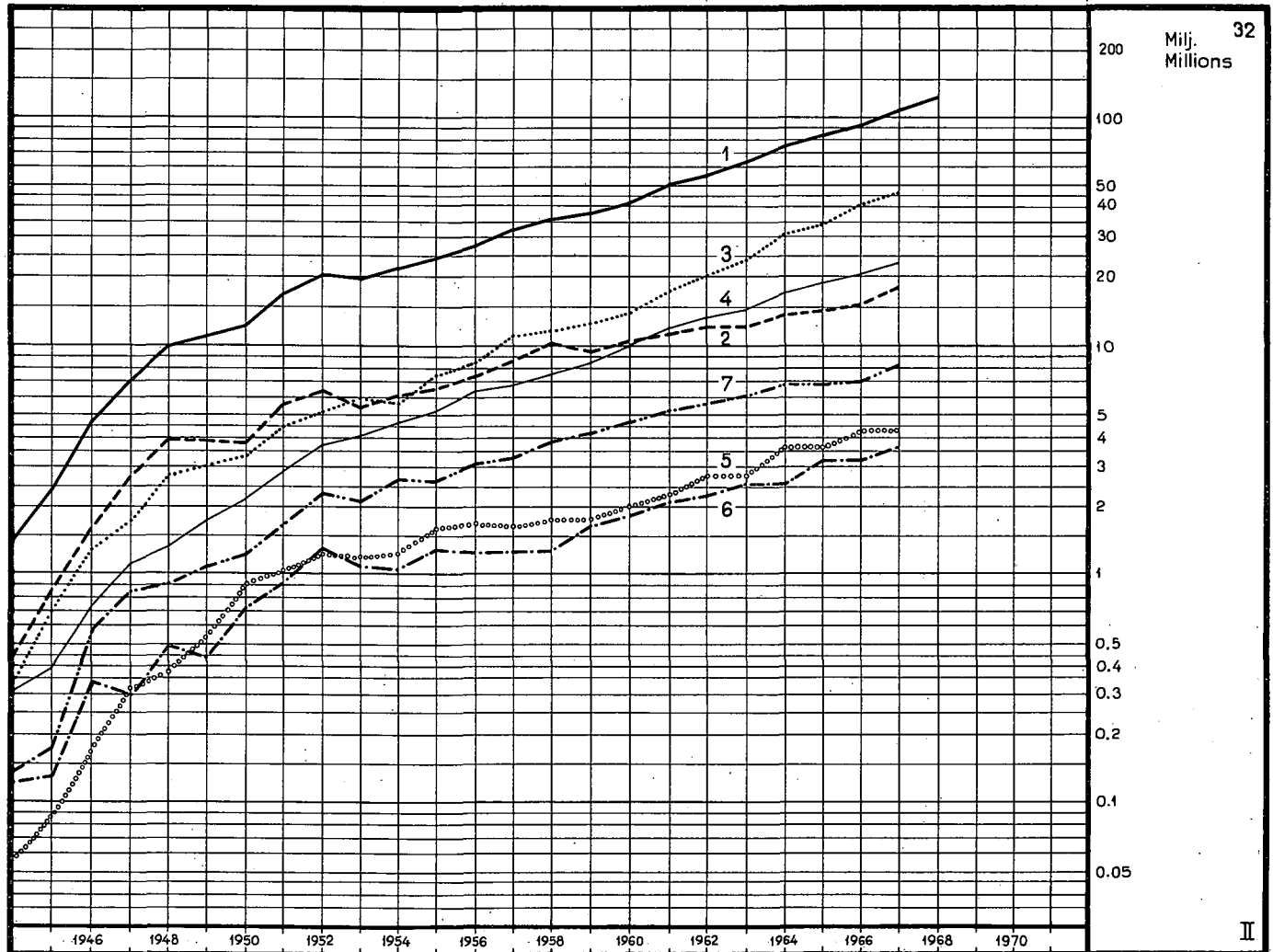
	milj. — millions						
	1938	1943	1964	1965	1966	1967	1968
1. Henkilökuntamenot — Personalutgifterna — Personnel expenditure .....	140.3	372.9	205.3	226.2	250.3	284.5	321.3
2. Vakinaisen henkilökunnan palkkaukset — Avlöningar åt den ordinarie personalen — Salaries of the ordinary staff .....	60.45	143.6	86.29	89.88	99.36	111.4	..
3. Ylimääräisen henkilökunnan palkkiot — Arvoden åt den extraordinarie personalen — Salaries of the extra staff .....	61.60	171.2	75.18	87.24	98.37	112.1	..
4. Viransijaisten palkkiot — Vikariatsarvoden — Substitutes' rewards .....	2.89	17.17	7.83	8.72	9.50	11.12	..
5. Postinkanto urakalla — Ersättning för postbefordran Postal transport remunerations .....	7.96	26.53	3.98	4.82	4.98	4.88	..
6. Eläkkeet — Pensioner — Pensions .....	4.51	8.64	7.80	8.71	10.02	12.37	..
7. Muut henkilömenot — Övriga personalutgifter — Others .....	2.86	5.75	24.26	26.88	28.05	32.56	..

Lähde: T 41  
 Källa: T 41  
 Source: T 41

## DIAGR. 32

Asiamentot menolajeittain  
Sakutgifter enligt utgiftsslag  
Other expenditure according to their various species

1944—1968



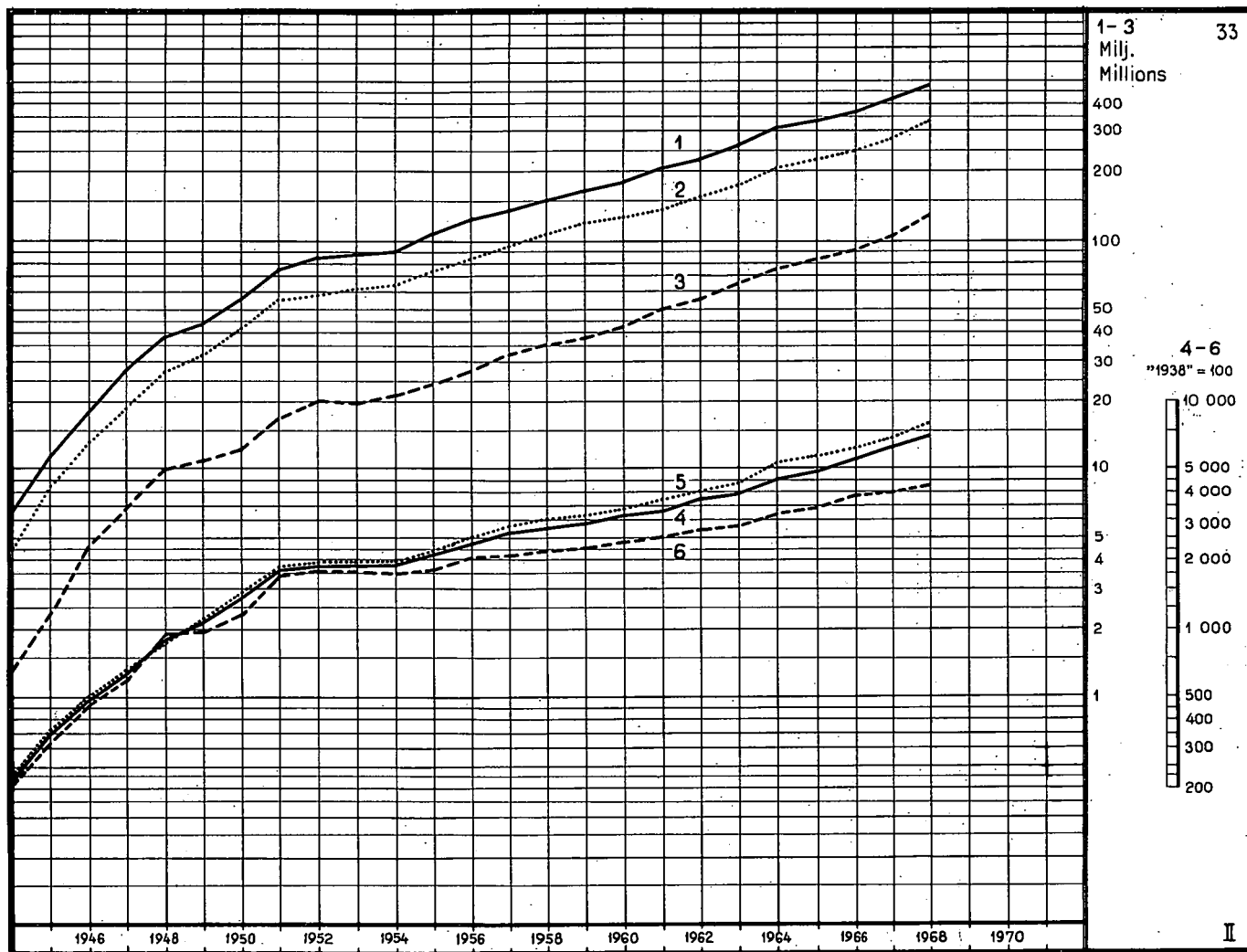
	milj. — millions						
	1938	1943	1964	1965	1966	1967	1968
1. Asiamentot — Sakutgifterna — Miscellaneous expenditure .....	59.59	129.7	74.21	81.15	90.73	104.6	126.0
2. Autojen ja sähkölaiturivaunujen käyttö ja kunnossapito — Drift and underhåll av automobiler, bussar och elektriska perrongvagnar — Use and maintenance of motor cars and electric trucks .....	12.85	41.48	13.98	14.60	15.30	18.70	..
3. Lennätin-, puhelin- ja radiolaitteet sekä -johdot — Telegraf-, telefon- och radioanläggningar samt -ledningar — Telegraph, telephone, and radio installations and lines .....	17.41	33.78	30.68	34.38	40.51	46.45	..
4. Vuokra, lämmitys ym. sekä kiinteistöjen hoito — Hyra, värme m.m. samt vård av fastigheter — Rents, heatings, a.s.o., and maintenance of the immovables .....	11.53	24.40	16.64	18.71	20.51	23.35	..
5. Kalusto — Inventarier — Movables .....	2.27	5.93	3.61	3.66	4.21	4.24	..
6. Painatus ja postimerkkien valmistus — Tryckning och tillverkning av frankotecken — Printing and stamp manufacture .....	3.62	11.19	2.66	3.16	3.20	3.69	..
7. Muut asiamentot — Övriga sakutgifter — Others .....	11.91	12.90	6.63	6.64	7.00	8.22	..

Lähde: T 40  
Källa: T 40  
Source: T 40

## DIAGR. 33

Menot ja vastaavat hintaindeksit  
 Utgifter och motsvarande prisindex  
 Expenditure and corresponding price indices

1944—1968



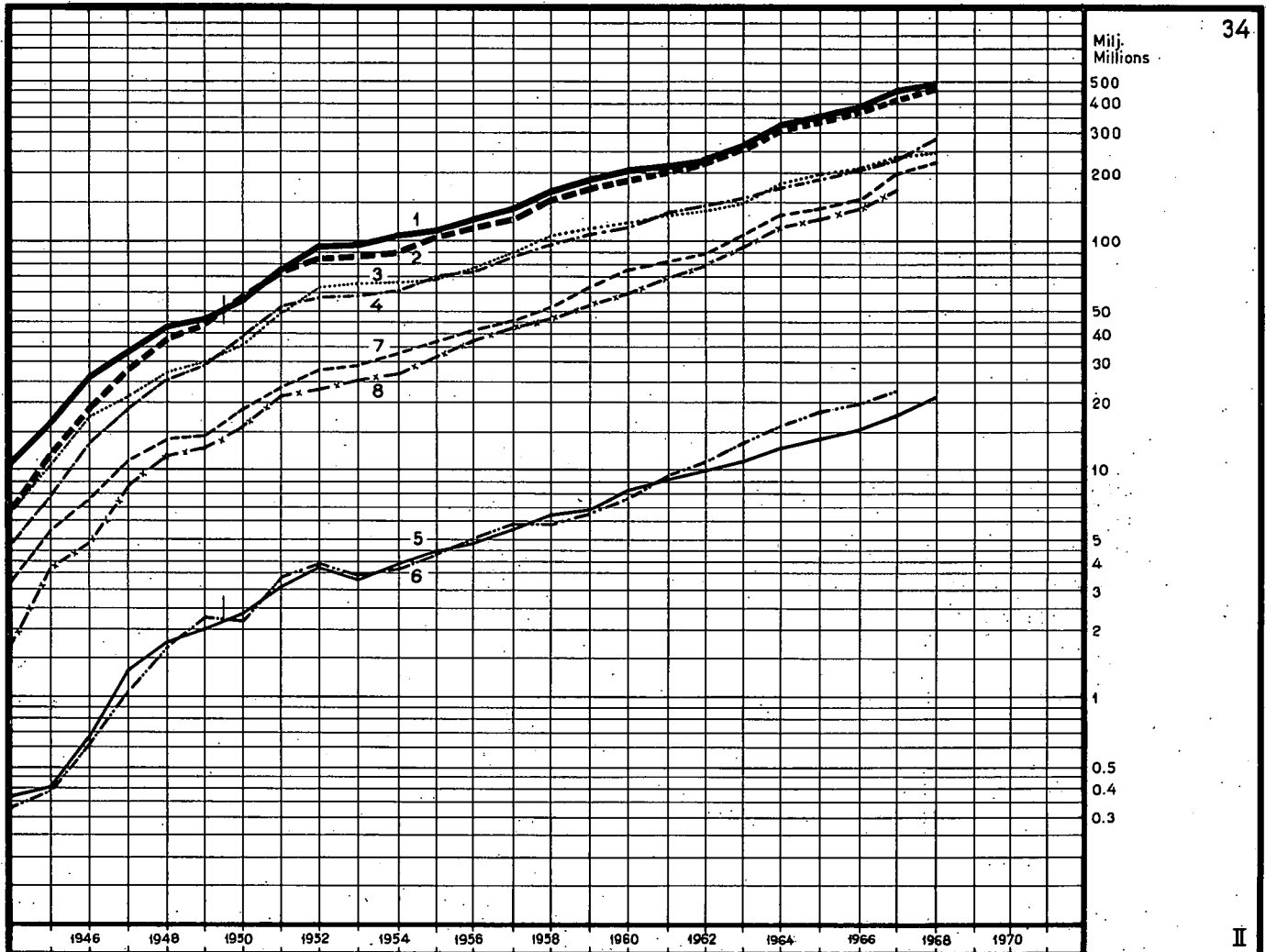
	1938	1943	1964	1965	1966	1967	1968
	milj. — millions						
1. Kokonaismenot — Totalutgifterna — Total expenditure	235.7	561.2	302.2	332.2	368.9	419.7	482.3
2. Henkilökuntamenot — Personalutgifterna — Personnel expenditure	140.3	372.9	205.3	226.2	250.3	284.5	321.3
3. Asiamenot — Sakutgifterna — Other expenditure	59.59	129.7	74.21	81.15	90.73	104.6	126.0
	»1938» = 100						
4. Kokonaismenojen hintaindeksi — Prisindex för totalutgifterna — Price index for total expenditure	100	200	4 503	4 871	5 327	5 967	6 699
5. Henkilökuntamenojen kustannushintaindeksi — Kostnadsprisindex för personalutgifterna — Price index for personnel expenditure	100	202	5 098	5 523	6 033	6 834	7 644
6. Asiamentien hintaindeksi — Prisindex för sakutgifterna — Price index for other expenditure	100	195	3 116	3 351	3 680	3 945	4 495

Lähde: T 40 ja T 46  
 Källa: T 40 och T 46  
 Source: T 40 and T 46

## DIAGR. 34

Tulot ja menot liikennehaaroittain  
Inkomster och utgifter per trafikslag  
Revenues of traffic branches and their expenditure

1944—1968



	milj. — millions						
	1938	1943	1964	1965	1966	1967	1968
1. Kokonaistulot — Totalinkomsterna — Total revenues	304.3	871.9	318.8	350.7	381.4	451.3	491.9
2. Kokonaismenot — Totalutgifterna — Total expenditure	235.7	561.2	302.2	332.2	368.9	419.7	482.3
3. Postitulot — Postinkomster — Postal revenues	202.2	554.9	183.1	198.1	211.5	232.4	249.8
4. Postimenot — Postutgifter — Postal expenditure	161.8	403.0	176.4	191.0	209.1	231.8	280.3
5. Lennätin- ja telextulot — Telegraf- och telexinkomster — Telegraph and telex revenues	16.3	38.0	12.7	13.8	15.6	18.7	20.8
6. Lennätin- ja telexmenot — Telegraf- och telexutgifter — Telegraph and telex expenditure	14.0	28.4	16.2	17.4	19.6	23.4	..
7. Puhelintulot — Telefoninkomster — Telephone revenues	85.8	279.1	122.9	138.8	154.3	200.2	221.4
8. Puhelinmenot — Telefonutgifter — Telephone expenditure	59.9	129.8	109.6	123.8	140.1	164.5	..

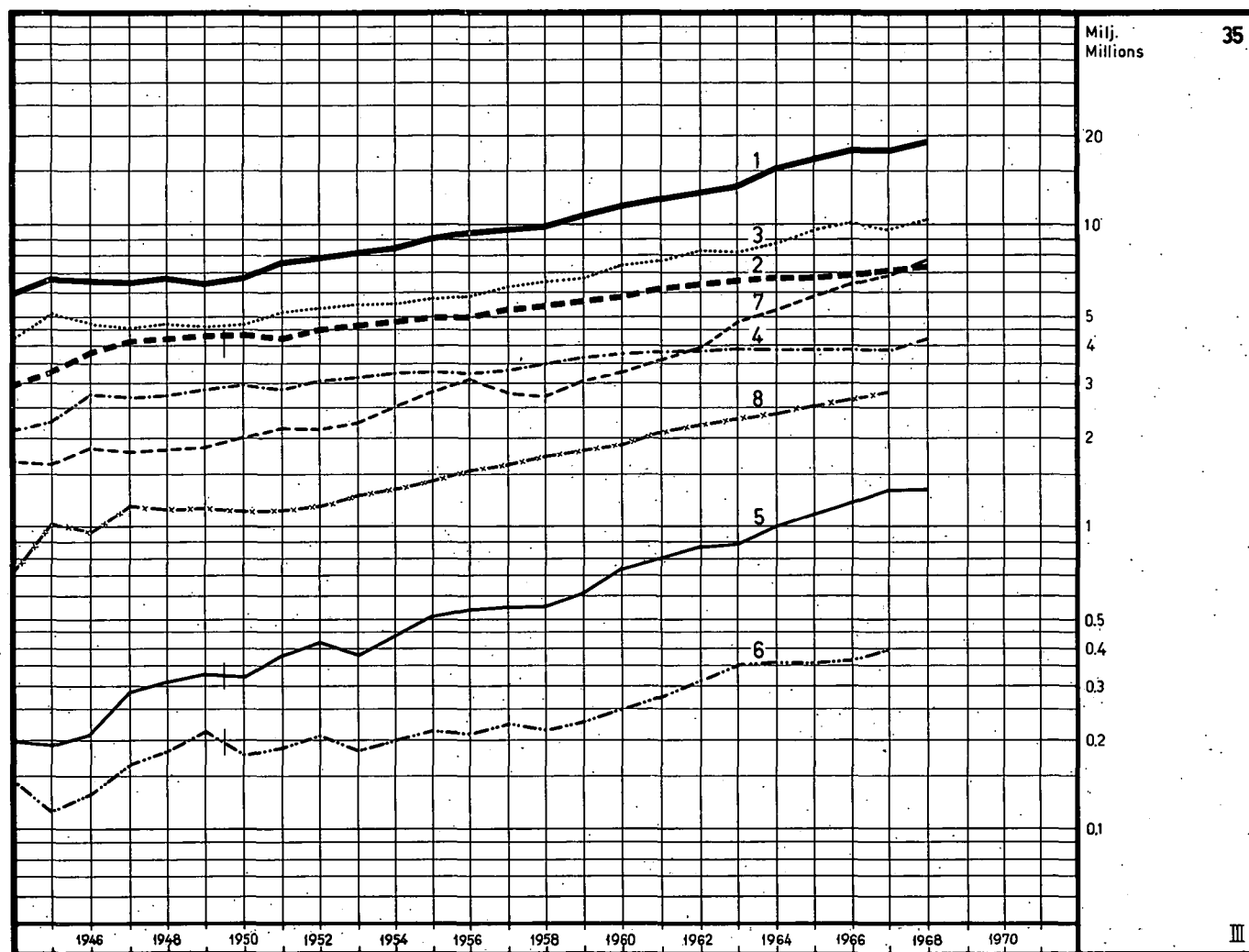
Lähde: T 43  
Källa: T 43  
Source: T 43

## DIAGR. 35

Tulot vuoden 1938 tariffitason ja menot vuoden 1938 kustannustason mukaan liikennehaaroittain  
Inkomster enligt 1938 års tariffnivå och utgifter enligt 1938 års kostnadsnivå per trafikslag

Revenues of traffic branches according to the tariff level of the year 1938, and their expenditure according to the cost level of the year 1938

1944—1968



	milj. — millions						
	1938	1943	1964	1965	1966	1967	1968
1. Kokonaistulot — Totalinkomsterna — Total revenues	304	515	15.0	16.4	17.7	17.8	19.0
2. Kokonaismenot — Totalutgifterna — Total expenditure	236	281	6.71	6.82	6.92	7.03	7.20
3. Postitulot — Postinkomster — Postal revenues	202	345	8.89	9.50	10.0	9.67	10.2
4. Postimenot — Postutgifter — Postal expenditure	162	202	3.92	3.92	3.93	3.88	4.18
5. Lennätin- ja telextulot — Telegraf- och telexinkomster — Telegraph and telex revenues	16.3	21.0	0.998	1.08	1.22	1.31	1.34
6. Lennätin- ja telexmenot — Telegraf- och telexutgifter — Telegraph and telex expenditure	14.0	14.2	0.359	0.357	0.368	0.392	...
7. Puhelintulot — Telefoninkomster — Telephone revenues	85.8	149	5.07	5.82	6.48	6.79	7.42
8. Puhelinmenot — Telefonutgifter — Telephone expenditure	59.9	64.9	2.43	2.54	2.63	2.76	...

Lähde: T 45

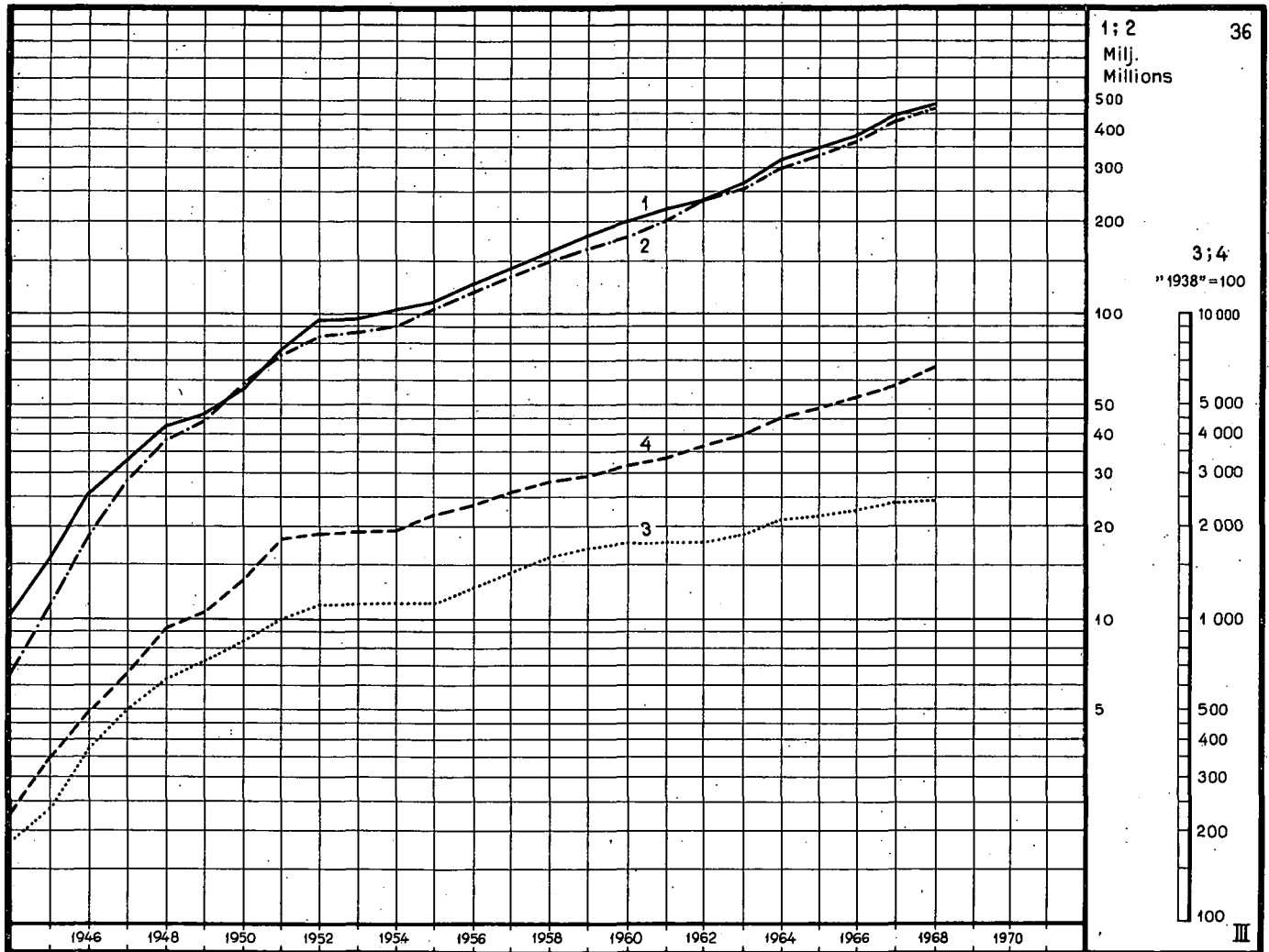
Källa: T 45

Source: T 45

## DIAGR. 36

Kokonaistulot ja -menot sekä yleistariffi-indeksi ja kokonaismenojen hintaindeksi  
 Totalinkomster och -utgifter samt generaltariffindex och prisindex för totalutgifterna  
 Total revenues and expenditure, general tariff index, and price index for total expenditure

1944—1968



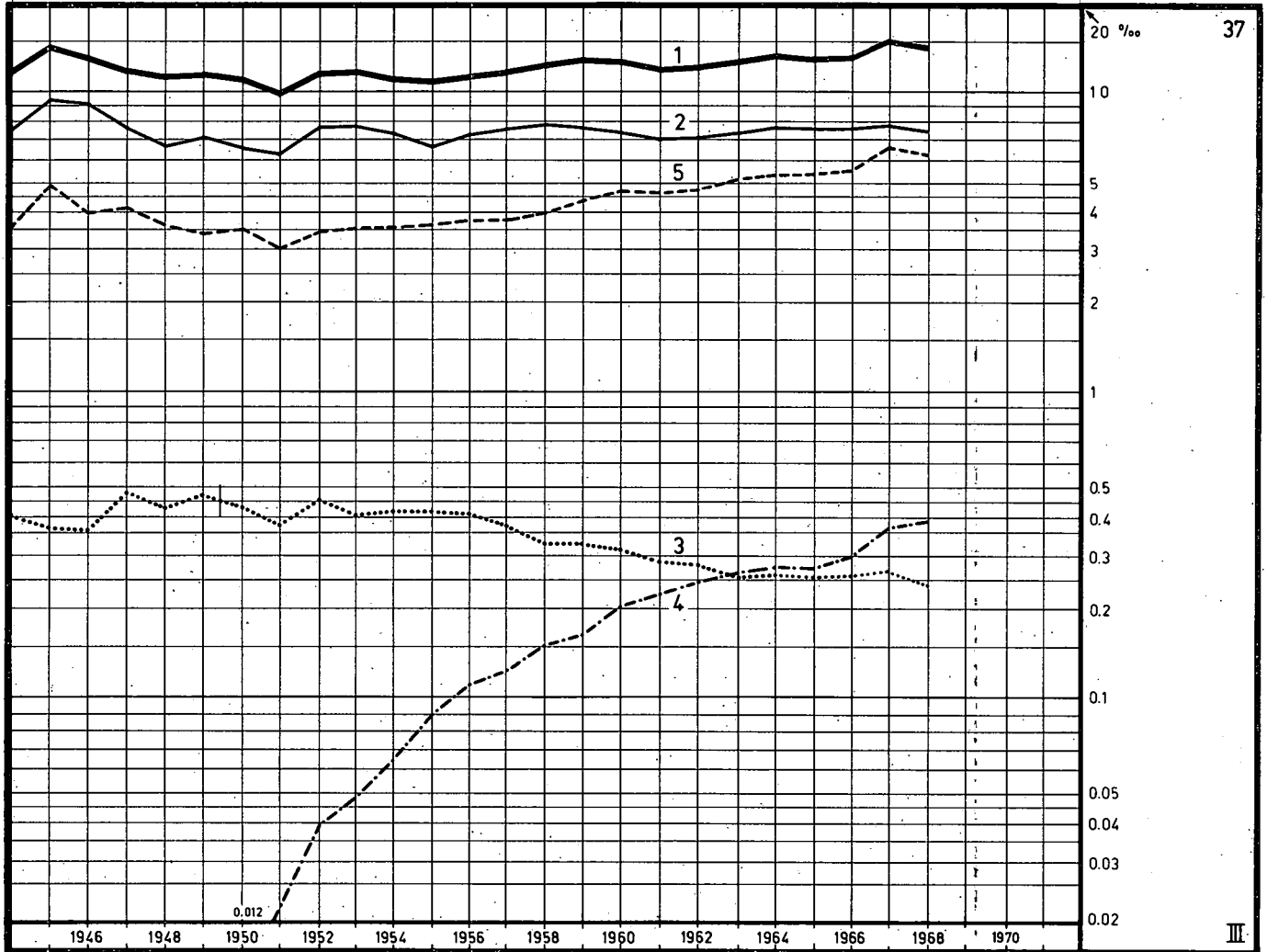
	1938	1943	1964	1965	1966	1967	1968
	milj. — millions						
1. Kokonaistulot — Totalinkomsterna — Total revenues	304.3	871.9	318.8	350.7	381.4	451.3	491.9
2. Kokonaismenot — Totalutgifterna — Total expenditure	235.7	561.2	302.2	332.2	368.9	419.7	482.3
	»1938» = 100						
3. Yleistariffi-indeksi — Generaltariffindex — General tariff index	100	169	2 061	2 062	2 075	2 438	2 489
4. Kokonaismenojen hintaindeksi — Prisindex för totalutgifterna — Price index for total expenditure	100	200	4 503	4 871	5 327	5 967	6 699

Lähde: T 43 ja T 46  
 Källa: T 43 och T 46  
 Source: T 43 and T 46

## DIAGR. 37

Tulojen suhteellinen osuus bruttokansantuotteesta  
 Inkomsternas proportionella andel av bruttonationalprodukten  
 Revenues' relative share of gross domestic product

1944—1968



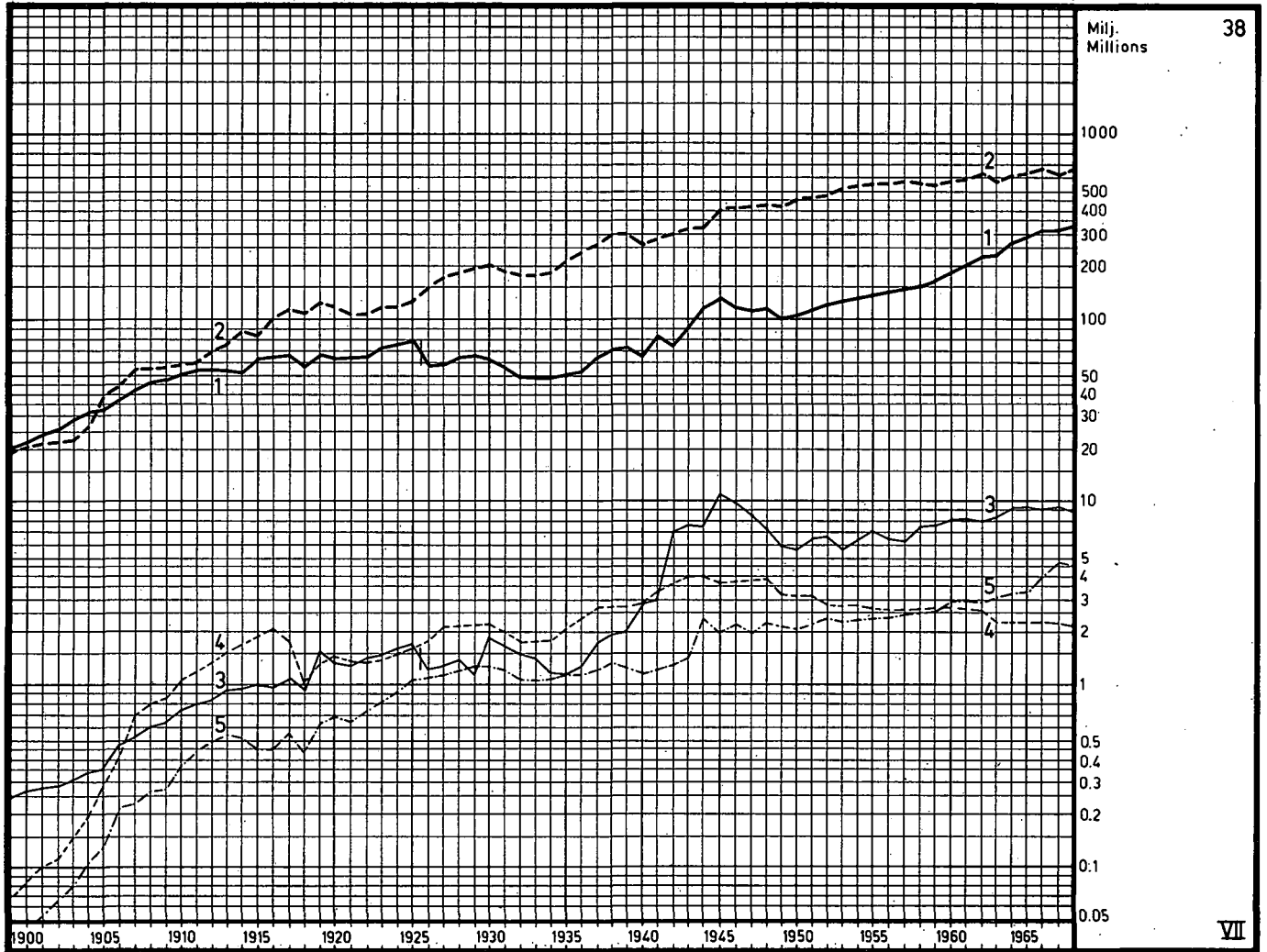
	promillea — promille — per mille						
	1938	1943	1964	1965	1966	1967	1968
1. Kokonaistulot — Totalinkomsterna — Total revenues	8.38	10.6	13.6	13.5	13.8	14.9	14.6*
2. Postitulot — Postinkomster — Postal revenues .....	5.57	6.73	7.78	7.64	7.65	7.67	7.41*
3. Lennätintulot—Telegrafinkomster—Telegraph revenues	0.448	0.461	0.263	0.261	0.263	0.264	0.241*
4. Telextulot — Telexinkomster — Telex revenues .....	.	.	0.278	0.269	0.300	0.353	0.375*
5. Puhelintulot — Telefoninkomster — Telephone revenues .....	3.36	3.38	5.23	5.32	5.58	6.61	6.57*

\* Ennakkotieto — Preliminär uppgift — Provisional figure

## DIAGR. 38

Postilähetysten lukumäärä  
Antal postförsändelser  
Number of mail

1899—1968



	milj. — millions						
	1938	1943	1964	1965	1966	1967	1968
1. Kirjelähetykset — Brevförsändelser — Letter-mail . . . . .	71.7	89.1	264	287	315	314	333
2. Lehdet — Tidningar — Newspapers and periodicals . . . . .	297	321	603	619	647	616	646
3. Paketit — Paket — Parcels . . . . .	1.94	7.73	9.20	9.15	8.97	9.18	8.97
4. Posti- ja postiennakko-osoitukset — Post- och postförskottsansvisningar — Money-orders and C.O.D. orders . . . . .	2.93	3.98	2.28	2.26	2.23	2.17	2.11
5. Postiennakkolähetysket <sup>1)</sup> — Försändelser med postförskott <sup>2)</sup> — Cash on delivery mails <sup>3)</sup> . . . . .	1.39	1.41	3.21	3.30	3.78	4.61	4.55

<sup>1)</sup> Sisältyvät myös sarjojen 1 ja 3 lukumäärätietoihin

<sup>2)</sup> Ingår även i talen i serierna 1 och 3

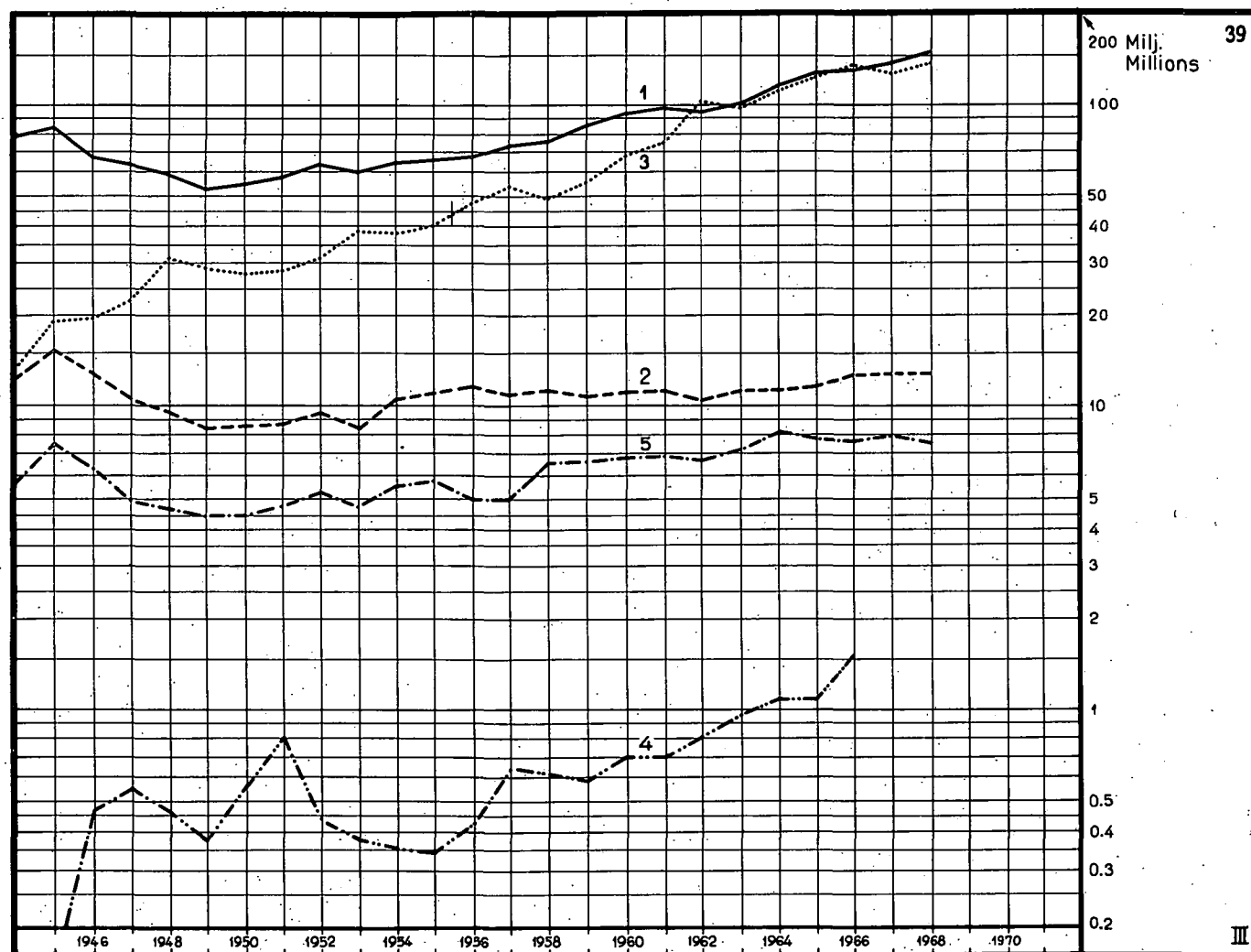
<sup>3)</sup> Included also in the figures of the series 1 and 3

Lähde: Pih 1899—1946, T 17, T 54 ja K  
Källa: Pts 1899—1946, T 17, T 54 och M  
Source: APT 1899—1946, T 17, T 54 and M

## DIAGR. 39

Tavallisten kotimaisten maksunalaisten postilähetysten korjatut kappaleluvut  
 Korrigerat antal vanliga portopliktiga postförsändelser inom landet  
 Corrected numbers of ordinary inland postal dispatches liable to postage

1944—1968



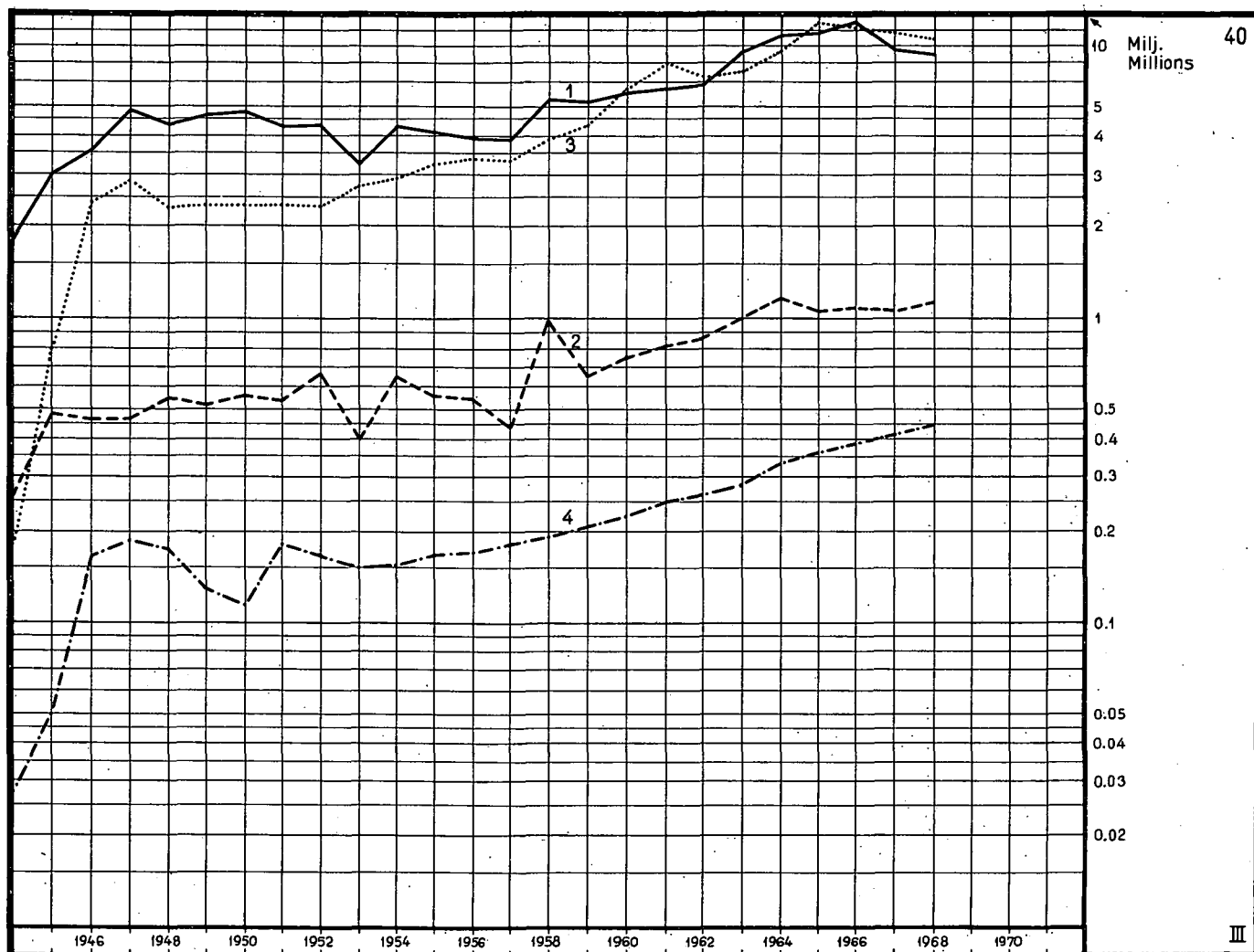
	milj. — millions						
	1938	1943	1964	1965	1966	1967	1968
1. Kirjeet — Brev — Letters .....	41.56	60.00	117.1	127.9	136.8	143.4	154.4
2. Postikortit — Postkort — Post cards .....	7.68	8.74	10.86	11.11	12.64	12.74	12.76
3. Ristisiteet — Korsband — Printed matter .....	13.68	14.60	113.8	123.0	140.3	136.1	143.7
4. Pikkupaketit — Småpaket — Small packets .....			1.14	1.15	1.55	—	—
5. Paketit — Paket — Parcels .....	1.80	6.76	8.03	7.93	7.78	7.97	7.68

Lähde: T 17  
 Källa: T 17  
 Source: T 17

## DIAGR. 40

Tavallisten ulkomaille lähetettyjen maksunalaisten postilähetysten korjatut kappaleluvut  
 Korrigerat antal vanliga portopliktiga postförsändelser till utlandet  
 Corrected numbers of ordinary foreign postal dispatches liable to postage

1944—1968

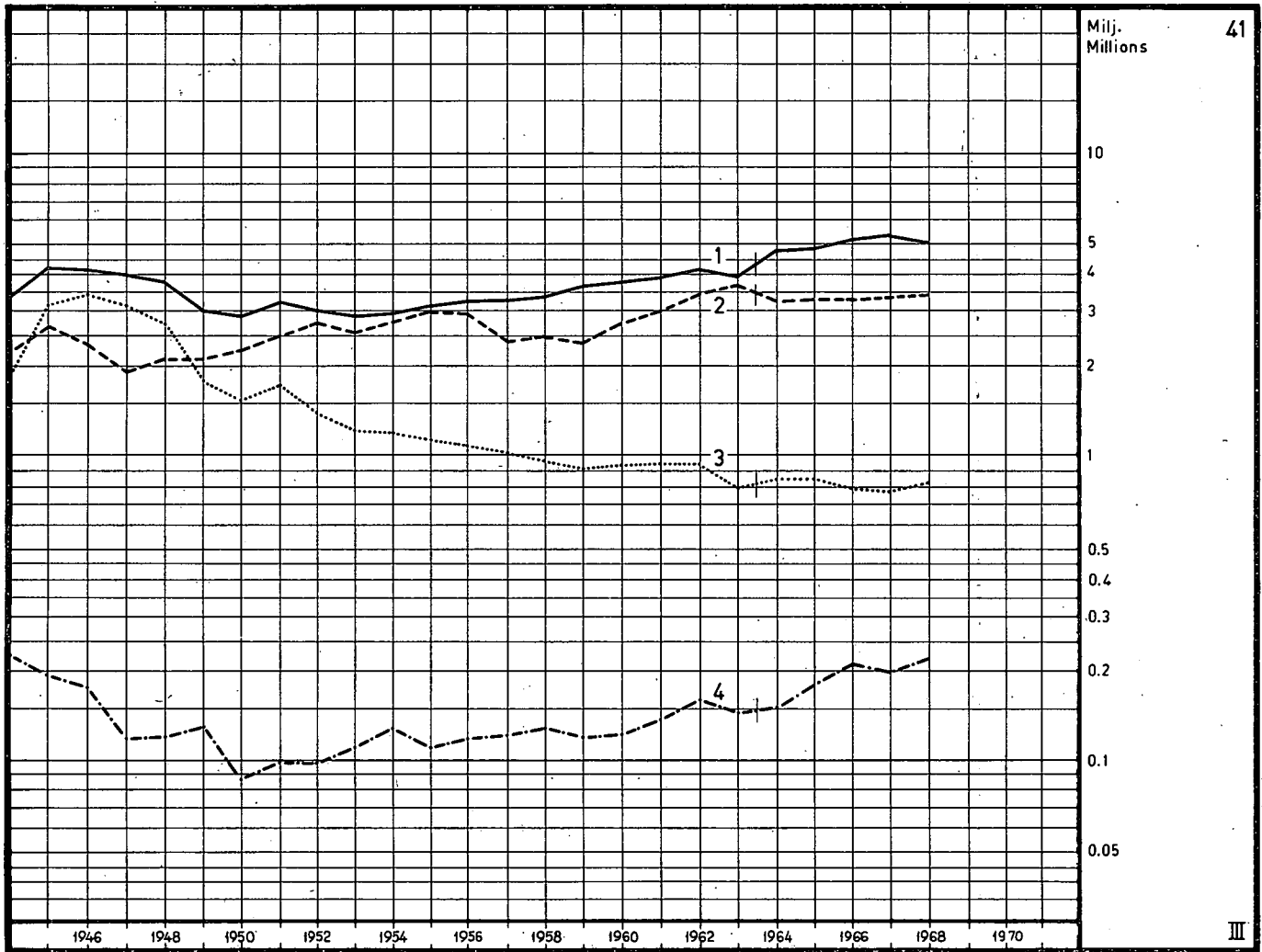


	milj. — millions						
	1938	1943	1964	1965	1966	1967	1968
1. Kirjeet — Brev — Letters .....	3.15	1.51	8.49	8.85	9.57	7.82	7.56
2. Postikortit — Postkort — Post cards .....	0.694	0.262	1.20	1.09	1.10	1.09	1.21
3. Ristisiteet — Korsband — Printed matter .....	1.98	0.757	7.74	9.72	9.08	8.96	8.53
4. Paketit ja (1942—) pikkupaketit — Paket och (1942—) småpaket — Parcels and (1942—) small packets .....	0.044	0.013	0.321	0.354	0.390	0.414	0.449

## DIAGR. 41

Kirjattujen kirjelähetysten ja pakettien lukumäärä  
 Antal rekommenderade brevöfsändelser och paket  
 Number of registered letter-mail and parcels

1944—1968



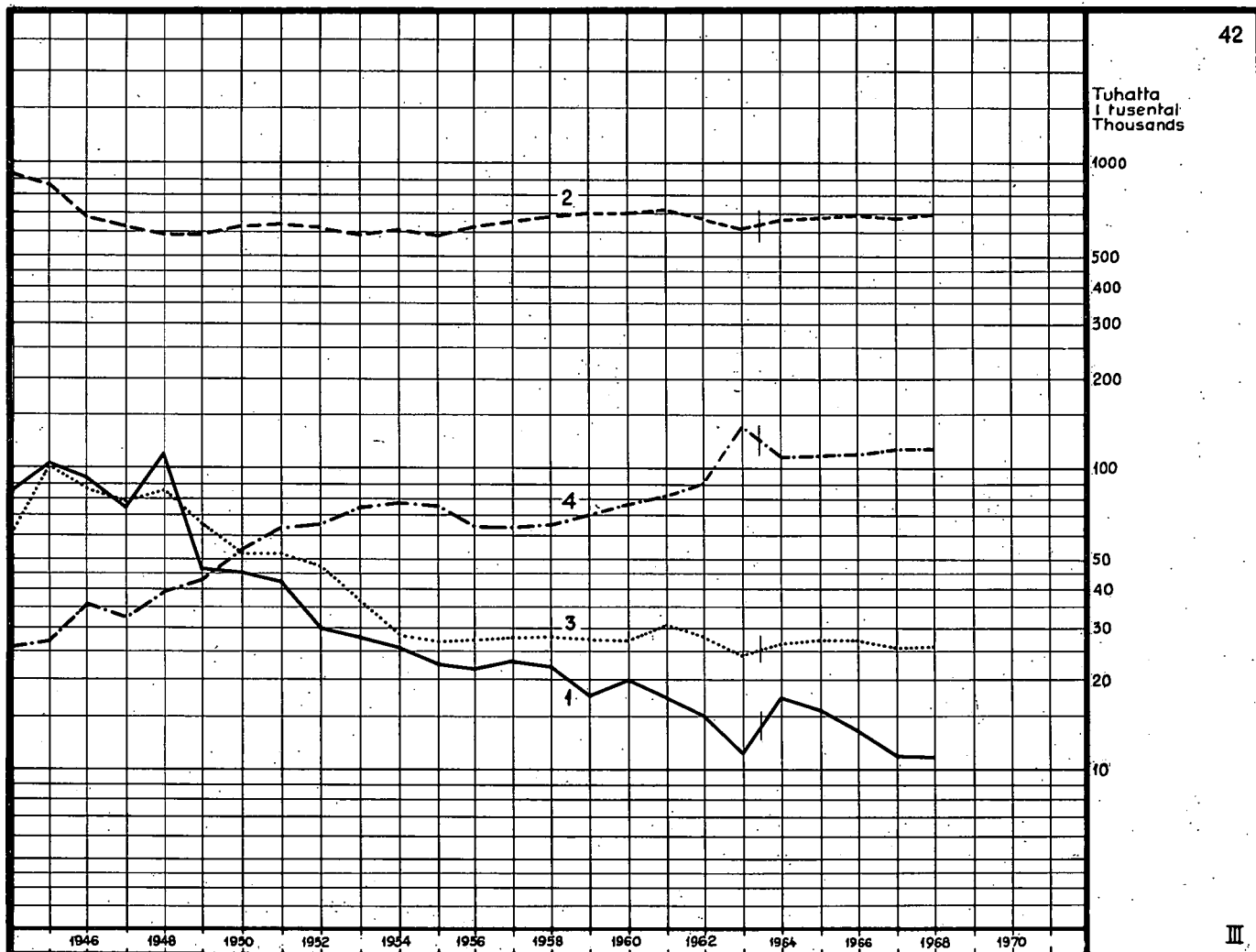
	milj. — millions						
	1938	1943	1964	1965	1966	1967	1968
1. Kirjatut maksunalaiset kirjelähettykset — Rekommenderade portopliktiga brevöfsändelser — Registered letter-mail liable to postage .....	3.24	3.28	4.80	4.89	5.08	5.13	5.03
2. Kirjatut virkakirjelähettykset — Rekommenderade tjänstebrevöfsändelser — Registered official letter-mail .....	0.664	1.83	3.20	3.23	3.25	3.35	3.44
3. Kirjatut maksunalaiset paketit — Rekommenderade portopliktiga paket — Registered parcels liable to postage .....	0.100	0.939	0.851	0.853	0.794	0.786	0.814
4. Kirjatut virkapaketit — Rekommenderade tjänstepaket Registered official parcels .....	0.036	0.182	0.151	0.177	0.208	0.196	0.218

Lähde: T 51  
 Källa: T 51  
 Source: T 51

## DIAGR. 42

Vakuutettujen kirjeitten ja pakettien lukumäärä  
 Antal assurerade brev och paket  
 Number of insured letters and parcels

1944—1968

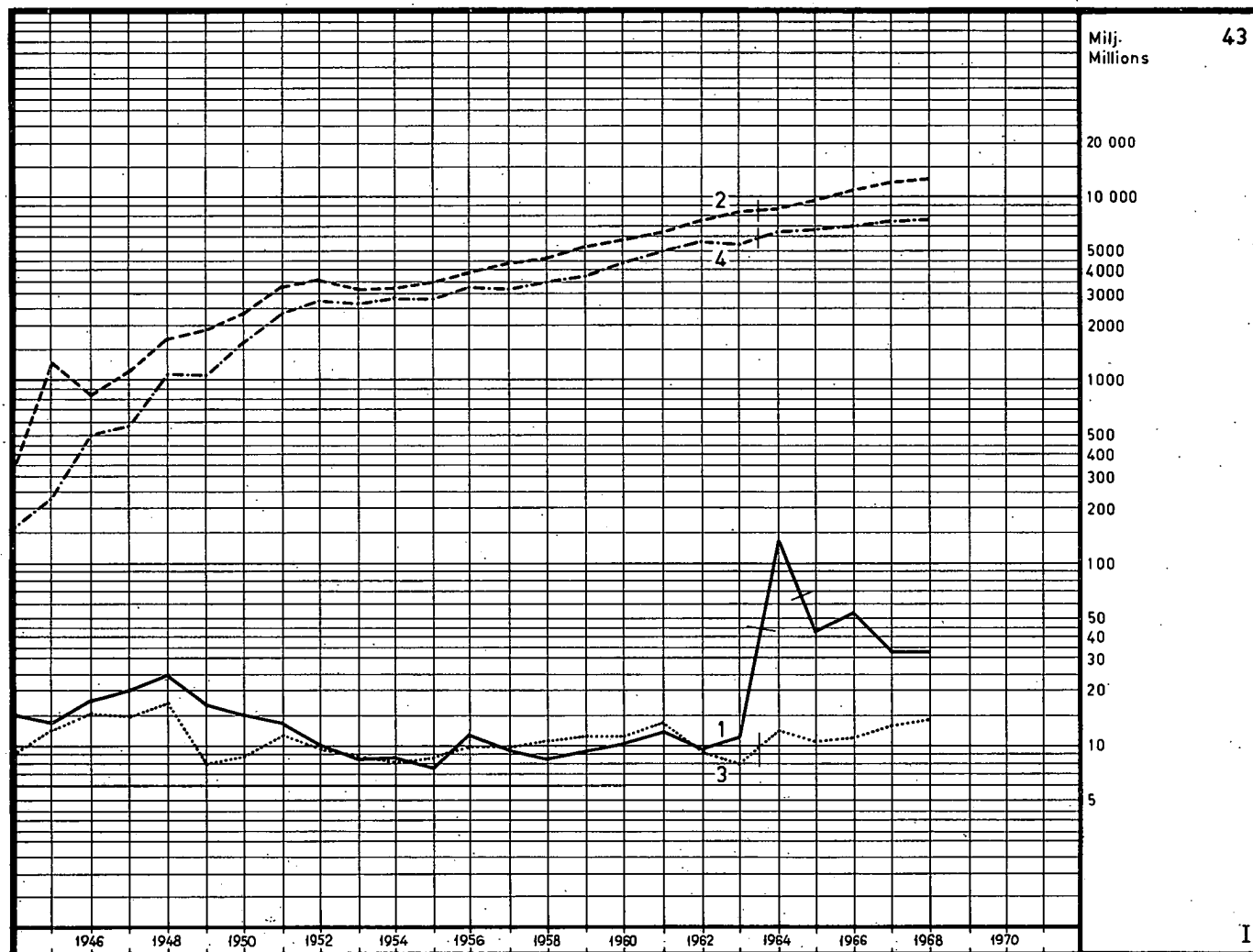


	tuhatta — i tusental — thousands						
	1938	1943	1964	1965	1966	1967	1968
1. Vakuutetut maksunalaiset kirjeet — Assurerade portopliktiga brev — Insured letters liable to postage .....	97.3	89.3	17.7	15.4	13.5	11.2	11.1
2. Määräarvoiset virkakirjeet — Tjänstebrev med angivet värde — Official letters of declared value .....	619	825	652	670	691	684	700
3. Vakuutetut maksunalaiset paketit — Assurerade portopliktiga paket — Insured parcels liable to postage ..	20.8	26.6	26.2	27.1	27.0	25.3	26.0
4. Määräarvoiset virkapaketit — Tjänstepaket med angivet värde — Official parcels of declared value .....	7.16	21.9	108	111	113	118	120

## DIAGR. 43

Lähetysten vakuutus- ja arvomäärät  
Försändelsernas assurans- och värdebelopp  
Values of mail

1944—1968



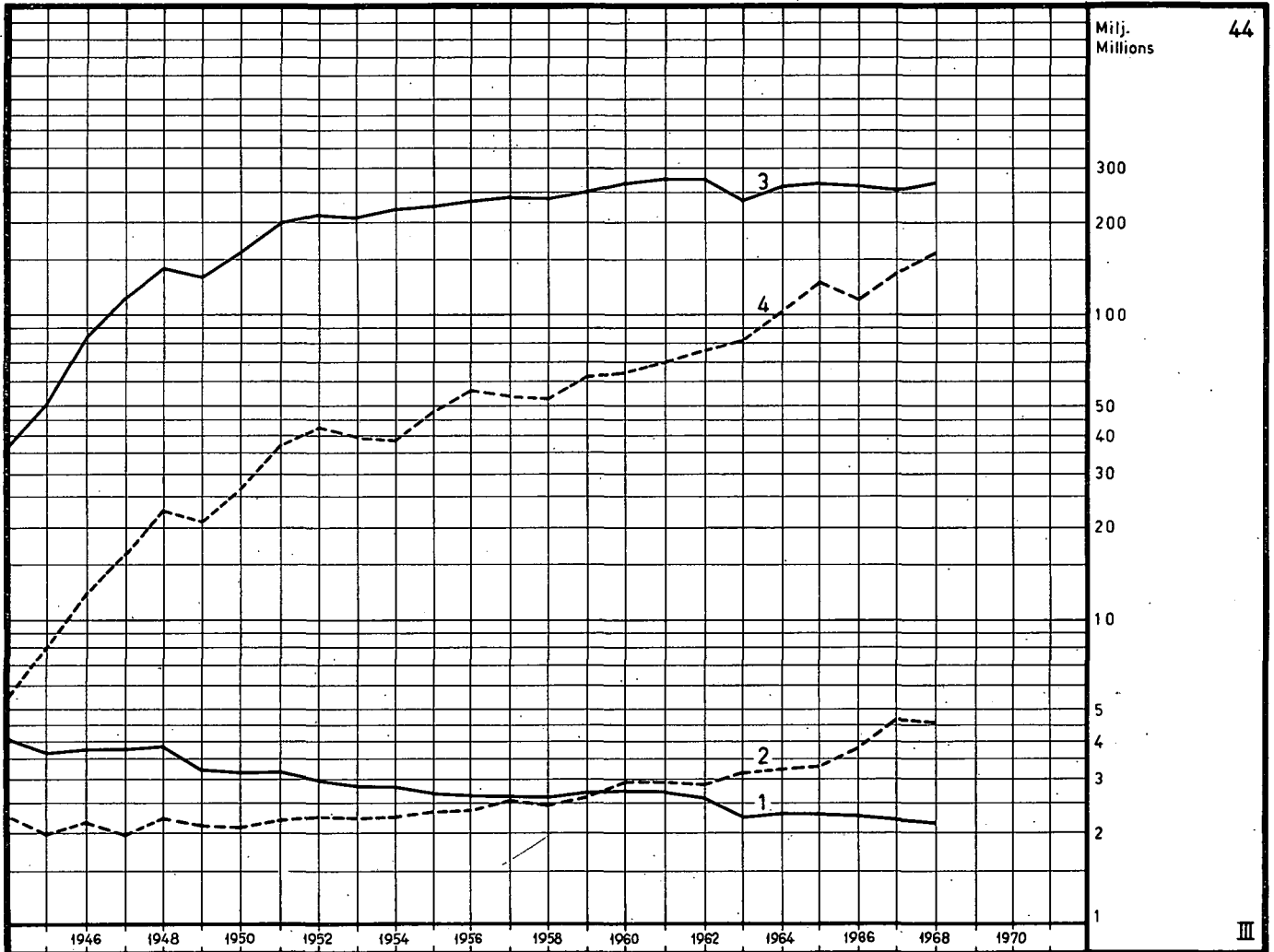
	miljardia — miljarder — milliards						
	1938	1943	1964	1965	1966	1967	1968
1. Vakuutettujen maksunalaisten kirjeiden vakuutusmäärä Assuransbeloppen å assurerade portopliktiga brev Insured values of insured letters liable to postage ..	0.440	0.655	0.140	0.0425	0.0525	0.0327	0.0325
2. Määräarvoisten virkakirjeiden arvomäärä — Värde- beloppen å tjänstebrev med angivet värdebelopp Declared values of official letters insured .....	4.31	33.5	8.68	9.78	10.79	11.62	12.97
3. Vakuutettujen maksunalaisten pakettien vakuutusmäärä Assuransbeloppen å assurerade portopliktiga paket Insured values of insured parcels liable to postage	0.118	0.382	0.0139	0.0109	0.0114	0.0127	0.0139
4. Määräarvoisten virkapakettien arvomäärä — Värde- beloppen å tjänstepaket med angivet värdebelopp Declared values of official parcels insured .....	1.84	13.1	6.22	6.62	7.04	7.41	7.60

Lähde: T 53  
Källa: T 53  
Source: T 53

## DIAGR. 44

Postiosoitukset ja postiennakot  
 Postanvisningar och postförskott  
 Money-orders and cash on delivery mails

1944—1968

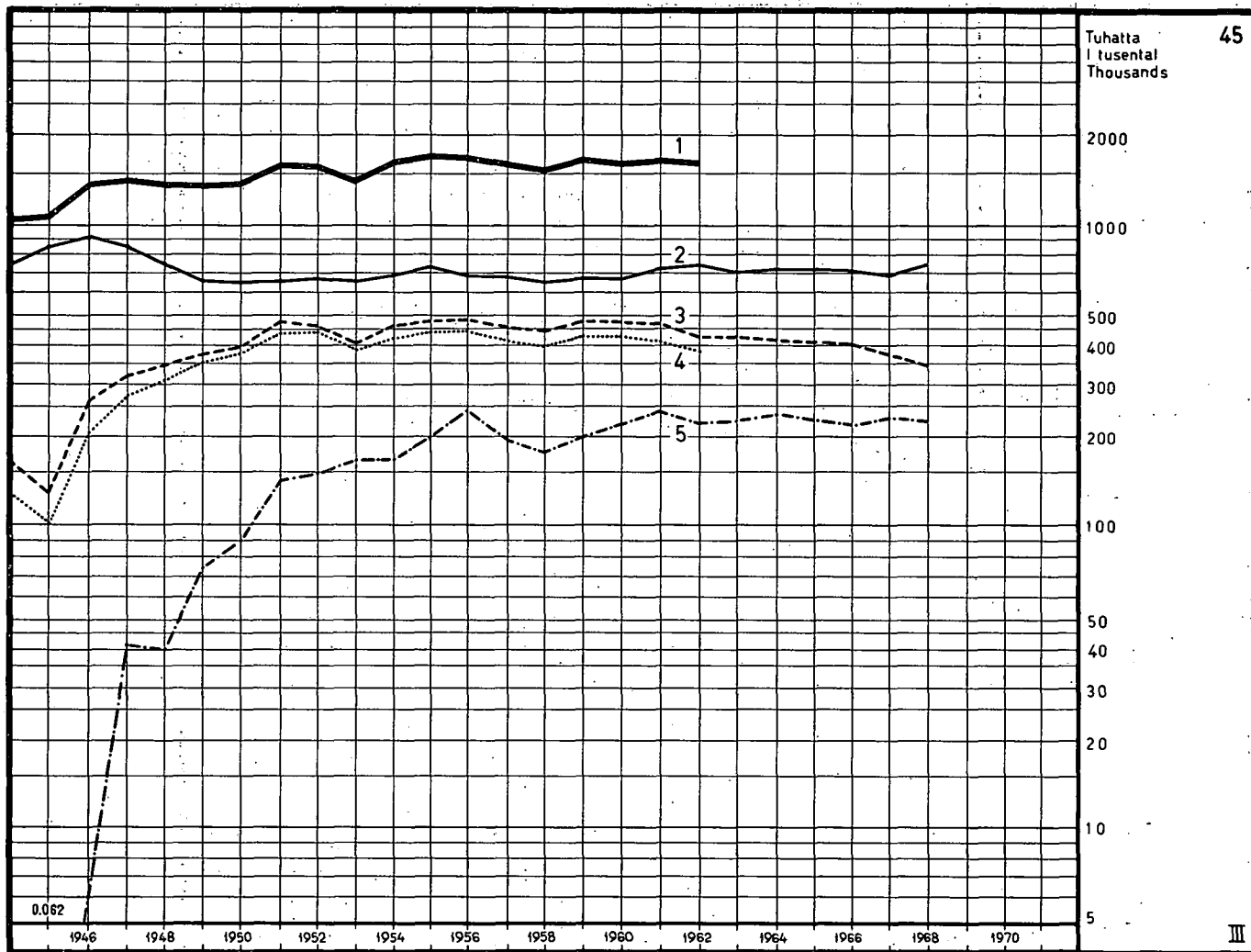


	1938	1943	1964	1965	1966	1967	1968
	milj. — millions						
1. Posti- ja postiennakko-osoitusten lukumäärä — Antalet post- och postförskottsansvisningar — Number of money-orders and C.O.D. orders .....	2.93	3.98	2.28	2.26	2.23	2.17	2.11
2. Postiennakkolähetysten lukumäärä — Antalet försändelser med postförskott — Number of C.O.D. mail .....	1.39	1.41	3.21	3.30	3.78	4.61	4.55
	miljardia — miljarders — milliard						
3. Posti- ja postiennakko-osoitusten rahamäärä — Penningbeloppet av post- och postförskottsansvisningar — Total sum of money-orders and C.O.D. orders .....	0.894	2.94	0.254	0.260	0.258	0.253	0.259
4. Postiennakkolähetysten postiennakkomäärä — Postförskottsbeloppet för försändelser med postförskott — Amount of cash on delivery for C.O.D. mail .....	0.184	0.482	0.103	0.123	0.112	0.136	0.157

## DIAGR. 45

Sähkösanomaliikenne  
Telegramtrafiken  
Telegram traffic

1944—1968



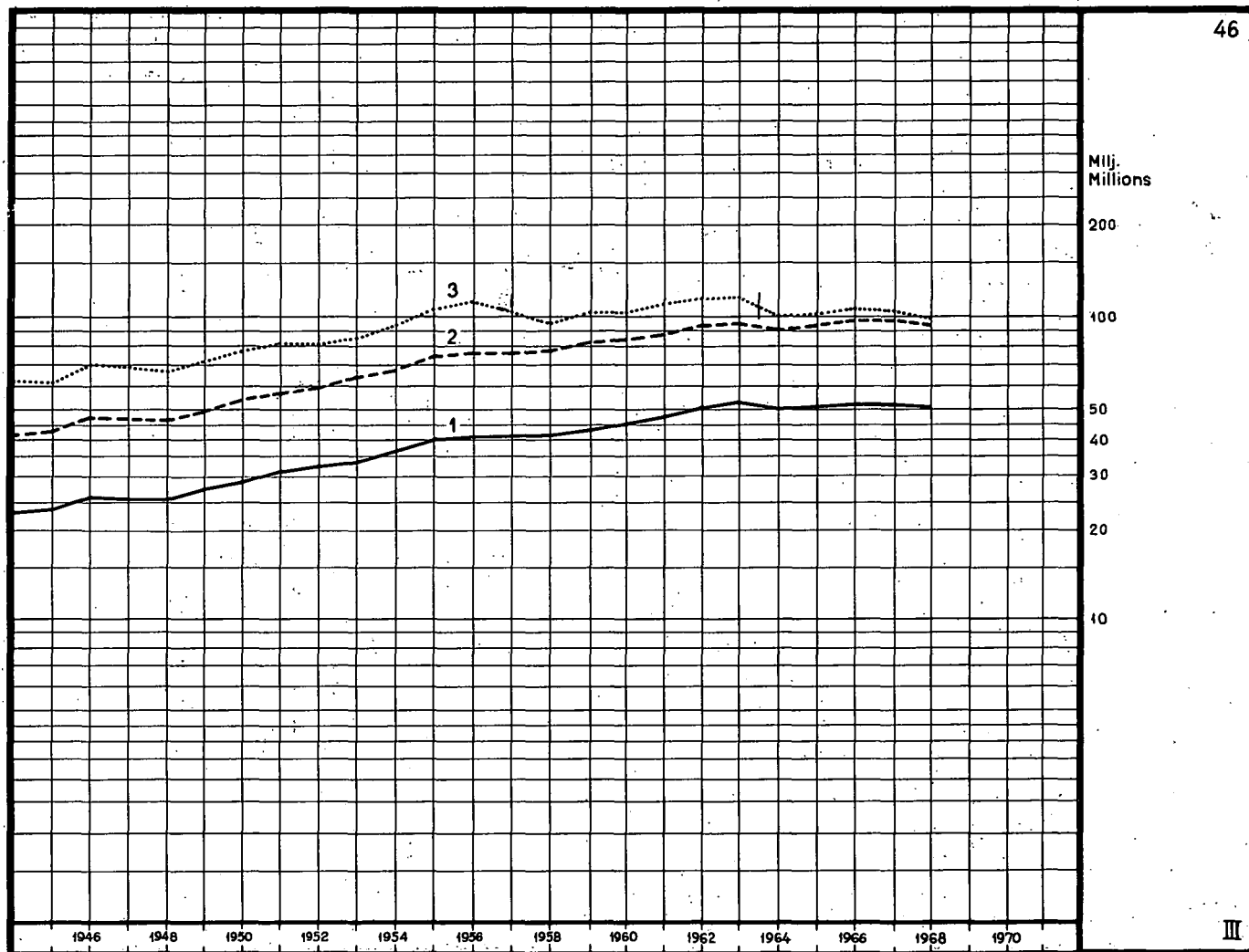
Maksunalaiset sähkösanomat — Avgiftsbelagda telegram Chargeable telegrams	tuhatta — i tusental — thousands						
	1938	1943	1964	1965	1966	1967	1968
1. Yhteensä (lukuunottamatta kauttakulkusähkösanomia) Inalles (utom transitotelegram) — Total (excepting transit telegrams)	953	896	..	..	..	..	..
2. Kotimaisia sähkösanomia — Telegram inom landet Inland telegrams	288	557	712	714	711	695	725
3. Ulkomaille lähetettyjä sähkösanomia — Till utlandet avsända telegram — Telegrams abroad	324	183	409	407	404	369	349
4. Ulkomailta saapuneita sähkösanomia — Från utlandet anlända telegram — Arriving foreign telegrams	341	156	..	..	..	..	..
5. Kauttakulkusähkösanomia — Transitotelegram — Transit telegrams	256	0	237	225	220	227	221

Lähde: T 55  
Källa: T 55  
Source: T 55

## DIAGR. 46

Kotimaiset käsivälitteiset maksunalaiset kaukopuhelut I. Lukumäärätietoja  
 Avgiftsbelagda manuella fjärrsamtal inom landet I. Kvantitetsuppgifter  
 Inland chargeable manual trunk calls I. Number of amounts

1944—1968

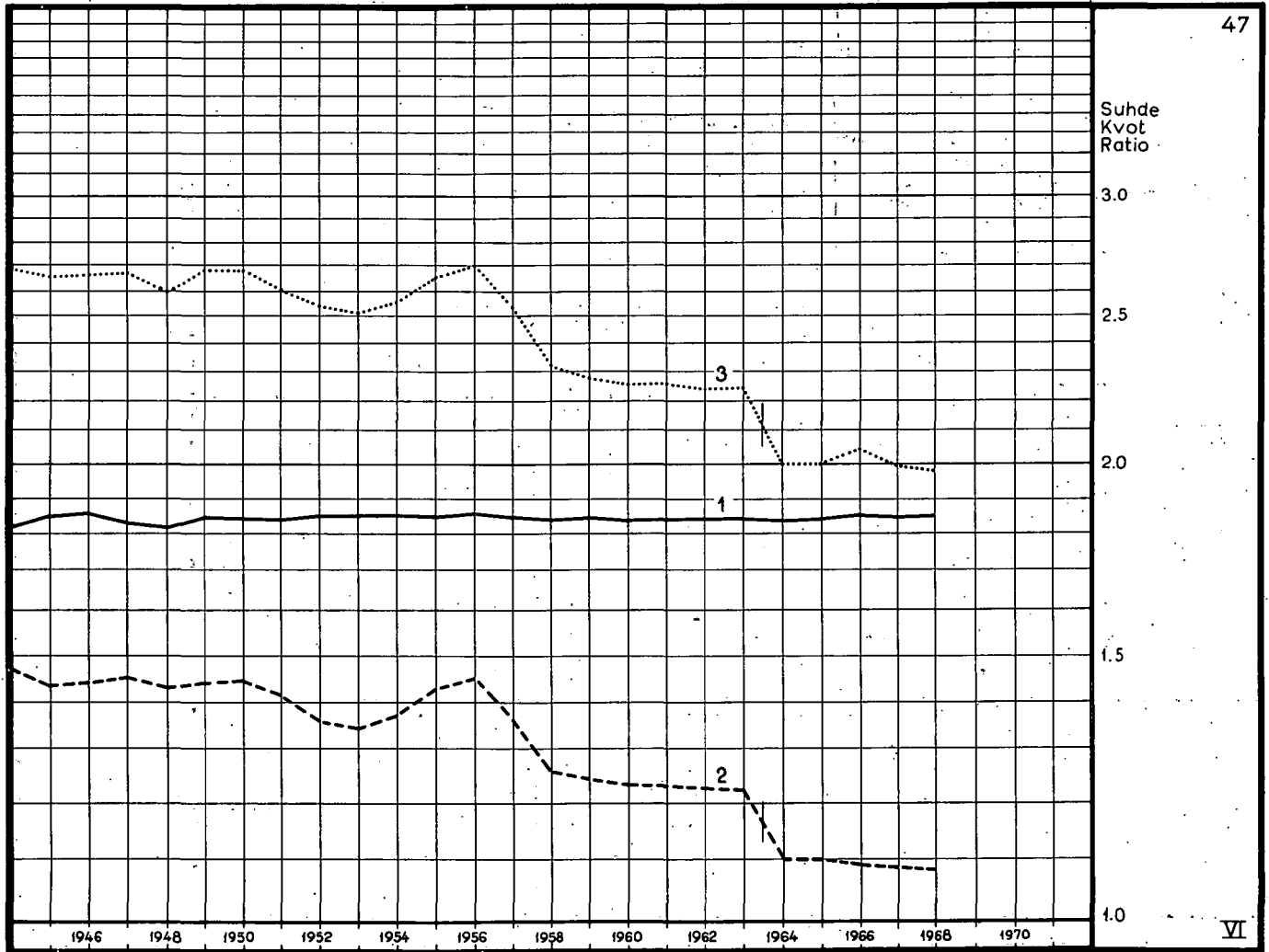


	milj. — millions						
	1938	1943	1964	1965	1966	1967	1968
1. Puheluja — Samtal — Calls .....	16.3	21.9	50.2	50.9	51.6	51.7	50.3
2. Jaksoja à 3 min. — Perioder à 3 min. — Periods à 3 min. ....	27.4	39.0	90.9	92.6	95.2	95.0	92.9
3. Perusmaksuja — Grundavgifter — Unit rates .....	35.1	52.9	99.8	102	105	103	99.4

## DIAGR. 47

Kotimaiset käsivälitteiset maksunalaiset kaukopuhelut II.: Suhdelukuja  
 Avgiftsbelagda manuella fjärrsamtal inom landet II. Kvotalla  
 Inland chargeable manual trunk calls II. Ratio figures

1944—1968



suhde — kvot — ratio

1938 1943 1964 1965 1966 1967 1968

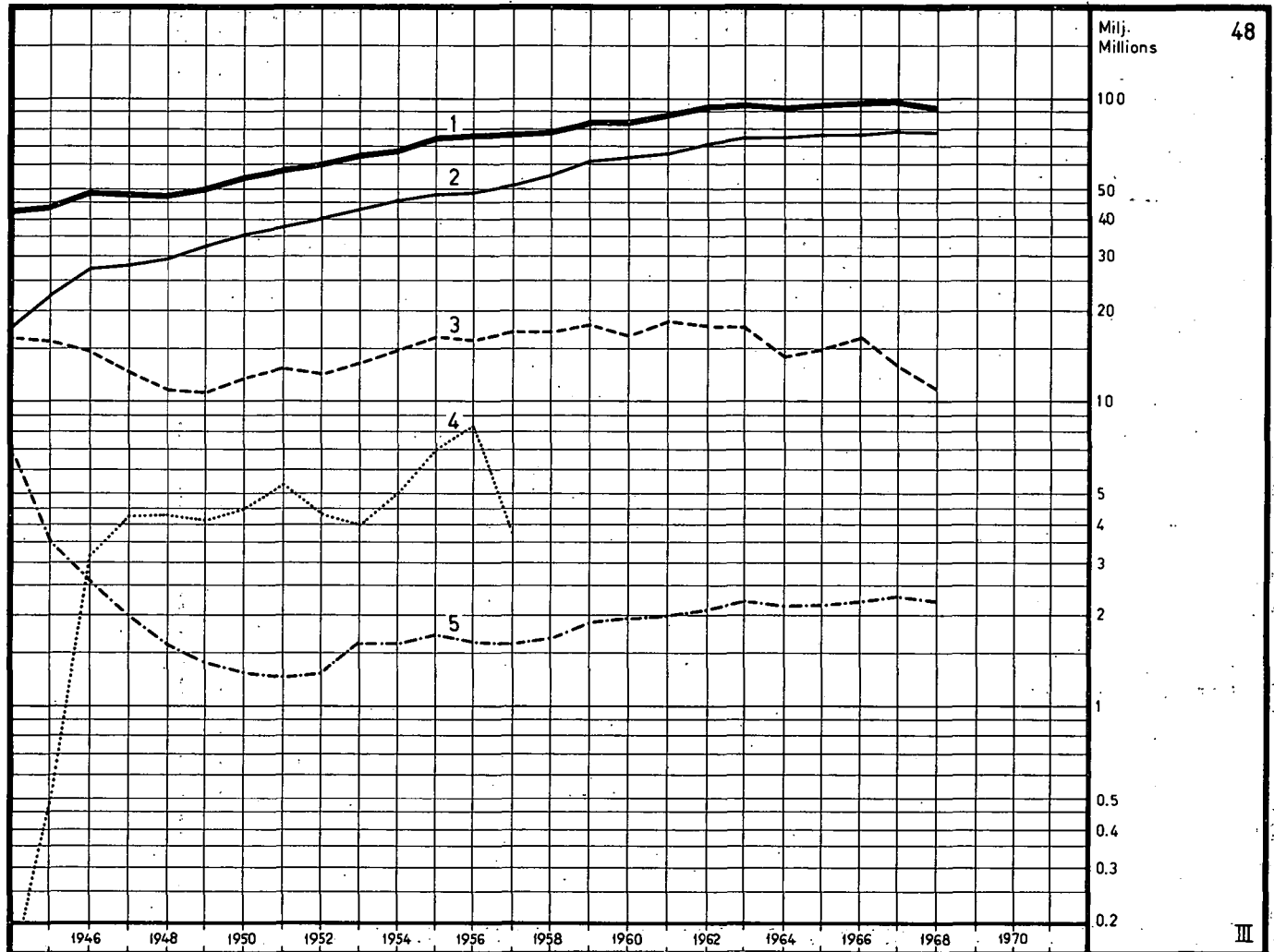
	1938	1943	1964	1965	1966	1967	1968
1. Jaksoja à 3 min. puhelua kohden — Perioder à 3 min. per samtal — Periods à 3 min. per call	1.68	1.78	1.81	1.82	1.85	1.84	1.85
2. Perusmaksuja jaksoa kohden — Grundavgifter per period — Unit rates per period	1.28	1.36	1.10	1.10	1.09	1.08	1.07
3. Perusmaksuja puhelua kohden — Grundavgifter per samtal — Unit rates per call	2.15	2.42	1.99	2.00	2.04	1.99	1.98

Lähde: T 31  
 Källa: T 31  
 Source: T 31

## DIAGR. 48

Kotimaiset käsivälitteiset maksunalaiset kaukopuhelut III. Jaksojen lukumääriä puheluryhmittäin  
 Avgiftsbelagda manuella fjärrsamtal inom landet III. Antal perioder enligt samtalskategorier  
 Inland chargeable manual trunk calls III. Number of periods according to classes of calls

1944—1968



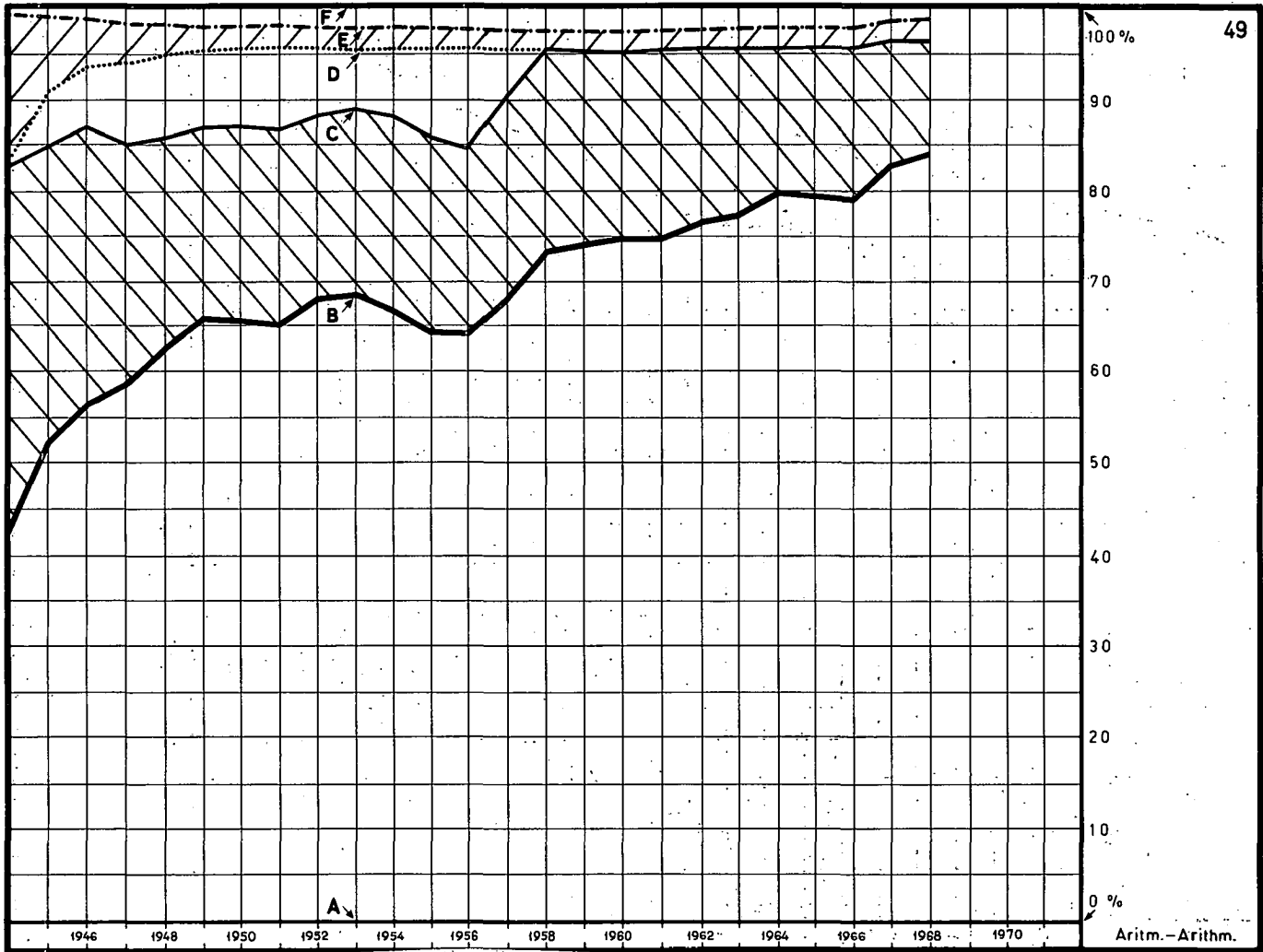
	milj. jaksoa: à 3 min. — milj. perioder à 3 min. millions of periods à 3 min.						
	1938	1943	1964	1965	1966	1967	1968
1. Kaikissa puheluissa — I alla samtal — In all the calls ..	27.4	39.0	90.9	92.6	95.2	95.0	92.9
2. Tavallisissa puheluissa — I vanliga samtal — In ordinary calls .....	20.6	21.6	72.5	73.6	75.3	78.3	78.3
3. Pikapuheluissa — I lösamtal — In urgent calls .....	3.92	11.7	14.4	15.0	15.8	13.0	11.0
4. Erittäin kiireellisissä puheluissa — I extra brådskande samtal — In extra-urgent calls .....	1.39	0.049	—	—	—	—	—
5. Virkapuheluissa — I tjänstesamtal — In service calls	0.771	5.16	2.12	2.13	2.17	2.19	2.17

Lähde: T 59  
 Källa: T 59  
 Source: T 59

## DIAGR. 49

Kotimaiset käsivälitteiset maksunalaiset kaukopuhelut IV. Prosenttinen jakautuminen  
Avgiftsbelagda manuella fjärrsamtal inom landet IV. Den procentuella fördelningen  
Inland chargeable manual trunk calls IV. Distribution, per cent

1944—1968



Jaksojen lukumäärän prosenttinen jakautuminen  
Den procentuella fördelningen av perioderna  
Distribution of the periods, per cent

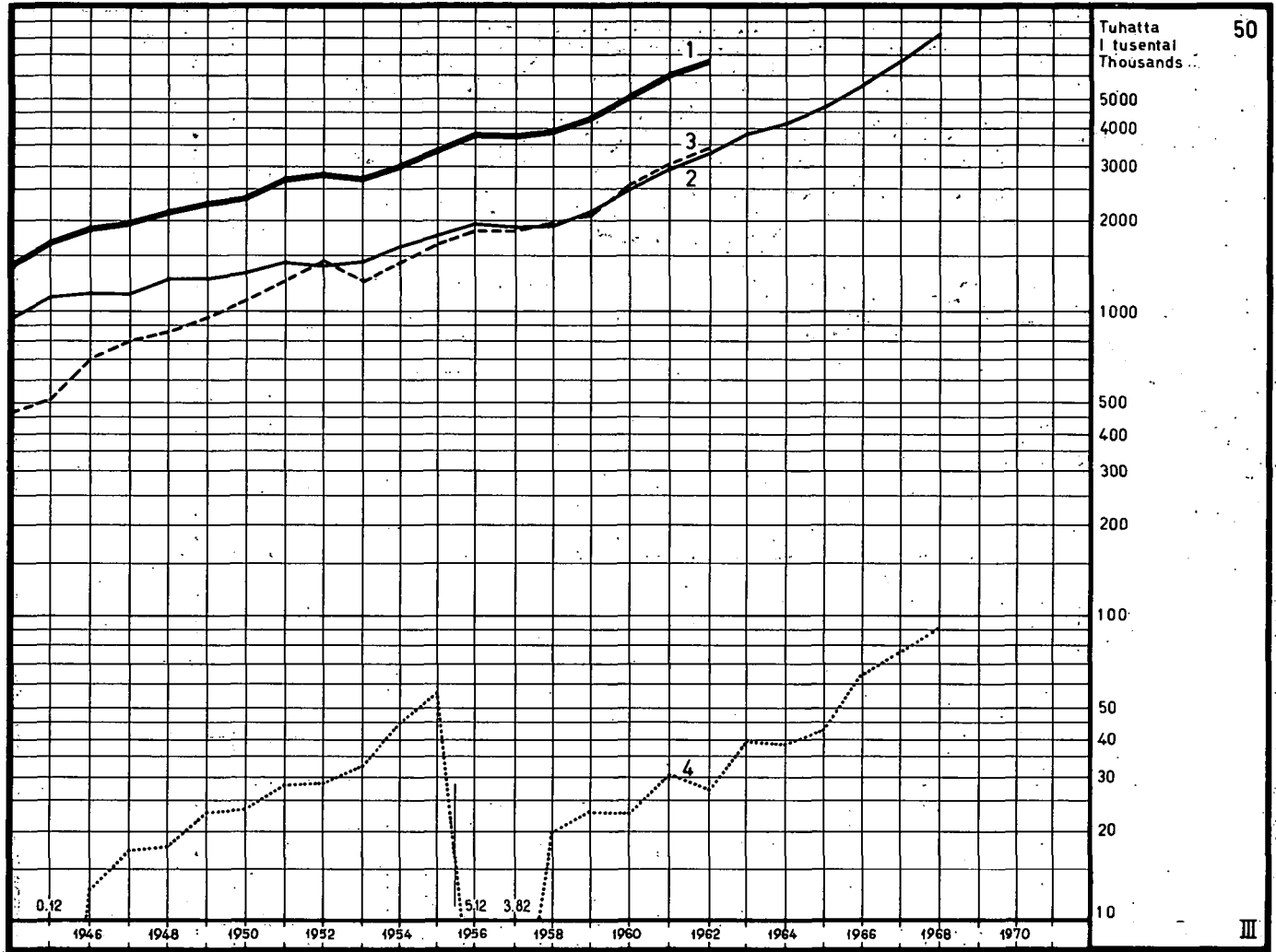
	1938	1943	1964	1965	1966	1967	1968
A—B. Tavallisissa puheluissa — I vanliga samtal — In ordinary calls .....	75.2	55.4	79.8	79.5	79.1	82.3	84.4
B—C. Pikapuheluissa — I ilsamtal — In urgent calls .....	14.3	30.0	15.8	16.2	16.6	13.7	11.8
C—D. Erittäin kiireellisissä puheluissa — I extra bråds- kande samtal — In extra-urgent calls .....	5.1	0.1	—	—	—	—	—
D—E. Virkapuheluissa — I tjänstesamtal — In service calls	2.8	13.2	2.3	2.3	2.3	2.3	2.3
E—F. Muissa puheluissa — I övriga samtal — In other calls .....	2.6	1.3	2.1	2.0	2.0	1.7	1.5
A—F. Yhteensä — Summa — Total .....	100.0	100.0	100.0	100.0	100.0	100.0	100.0

Lähde: T 60  
Källa: T 60  
Source: T 60

**DIAGR. 50**

Ulkomainen puhelinliikenne  
Telefontrafiken på utlandet  
Foreign telephone service

1944—1968



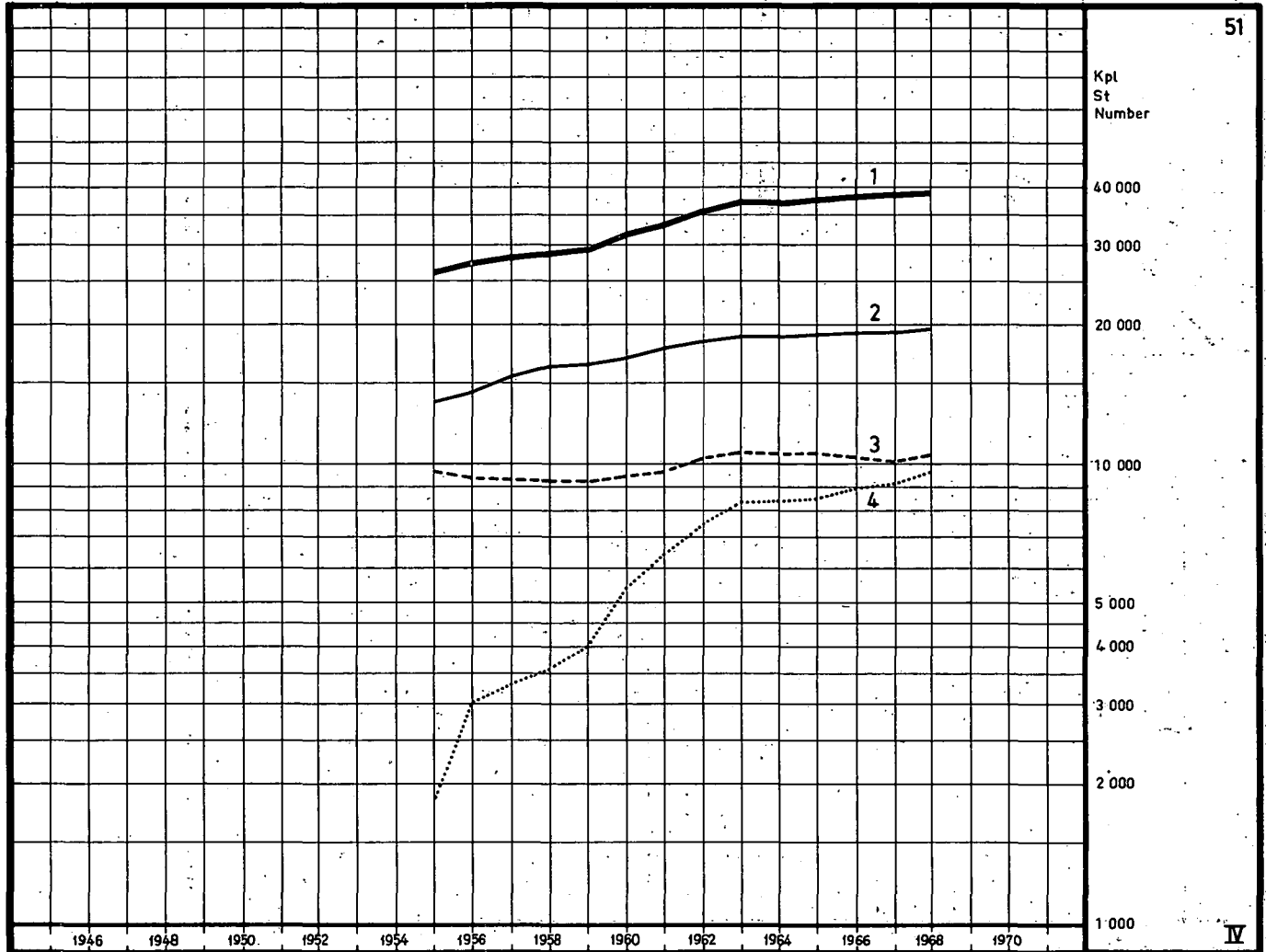
	tuhatta minuuttia — tusental minuter — thousands of minutes						
	1938	1943	1964	1965	1966	1967	1968
1. Yhteensä — Summa — Total .....	1 123	960	..	..	..	..	..
2. Menevät puhelut — Utgående samtal — Outgoing calls	530	557	4 156	4 642	5 446	6 609	8 112
3. Tulevat puhelut — Inkommande samtal — Incoming calls	550	403	..	..	..	..	..
4. Kauttakulkupuhelut — Transitosamtal — Transit calls	43.4	—	38.7	42.6	63.5	74.4	91.5

Lähde: T 61  
Källa: T 61  
Source: T 61

## DIAGR. 51

Henkilökunta  
Personalen  
Personnel

1955—1968



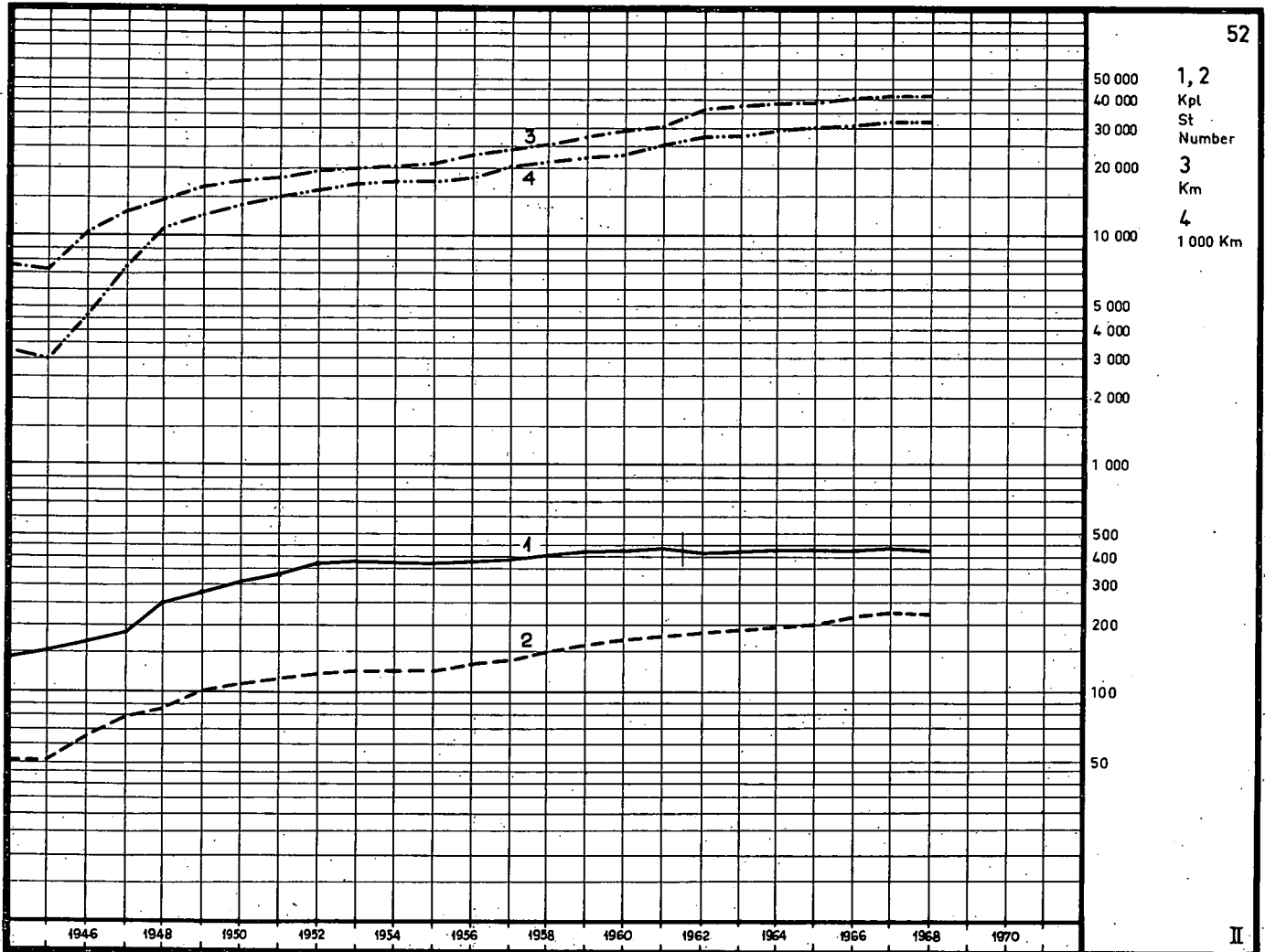
	henkilöä — personer — persons						
	1938	1943	1964	1965	1966	1967	1968
1. Kaikkiaan — Totalsumma — Total .....	..	..	37 027	37 517	38 203	38 724	39 338
2. Virkasuhteessa — I tjänsteförhållande — Public law employment contract .....	..	..	18 458	18 755	19 102	19 374	19 731
3. Julkisoikeudellisessa urakkasopimussuhteessa — I offentligträttsligt entreprenadavtalsförhållande: — Contract work .....	..	..	10 206	10 246	10 109	10 058	10 137
4. Yksityisoikeudellisessa työsopimussuhteessa — I privaträttsligt arbetsavtalsförhållande — Civil law employment contract .....	..	..	8 363	8 516	8 992	9 292	9 470

Lähde: Pih 1955—1968  
Källa: Pts 1955—1968  
Source: APT 1955—1968

## DIAGR. 52

Linja-autoliikenne  
Busstrafik  
Bus traffic

1944—1968



	1938	1943	1964	1965	1966	1967	1968
	kpl — st — number						
1. Linja-autoja — Bussar — Buses .....	114	137	433	418	409	439	429
2. Autolinjoja — Busslinjer — Bus lines .....	57	51	196	199	211	214	217
	1 000 km						
3. Autolinjojen pituus — Busslinjernas längd — Length of bus lines .....	9.53	8.34	38.2	38.8	40.4	40.7	41.0
	milj. km — millions of kms						
4. Ajokilometrejä — Körkilometer — Drive kilometres .....	6.60	4.32	29.6	29.9	30.5	31.6	31.9

Lähde: T 62  
Källa: T 62  
Source: T 62

# TAULUKOT—TABLÅER

Tilastotaulukoissa käytetyt merkinnät:  
Beteckningarna i de statistiska tabellerna:

- = tieto ei lainkaan sovellu a.o. sarakkeeseen (absoluuttinen mahdottomuus)  
uppgiften passar icke alls i kolumnen i fråga (absolut omöjlighet)
- .. = tietoa ei ole saatu — uppgift saknas
- = luku = 0 — siffran = 0
- 0.0 = luku on pienempi kuin puolet merkitystä yksiköstä  
siffran är mindre än hälften av den angivna enheten

## Taulukko 1 Tablä

Henkilökunta 31. 12. 1968 — Personalen 31. 12. 1968

	Palkkausluokka Avöningsklass	Perus- palkkaiset Med grund- lön		Sopimus- palkkaiset Med avtalslön		Yli- määräiset Extra- ordinarie		Tilapäiset toimihenkilöt Tillfälliga (extra) funktionärer		Yhteensä Summa		Kaikkiaan Totalsumma
		Miehet Män	Naiset Kvinnor	Miehet Män	Naiset Kvinnor	Miehet Män	Naiset Kvinnor	Miehet Män	Naiset Kvinnor	Miehet Män	Naiset Kvinnor	
<b>Virkasuhteessa</b> <b>I tjänsteförhållande</b>												
Pääjohtaja — Generaldirektören .....	B 8	1	—	—	—	—	—	—	—	1	—	1
Johtaja — Direktör .....	S 17	—	—	1	—	—	—	—	—	1	—	1
Johtaja — Direktör .....	B 4	5	—	—	—	—	—	—	—	5	—	5
Johtaja — Direktör .....	S 16	—	—	2	—	—	—	—	—	2	—	2
Yli-insinööri — Överingenjör .....	S 15	—	—	7	1	—	—	—	—	7	1	8
Apulaisjohtaja — Biträdande direktör .....	B 2	2	—	—	—	—	—	—	—	2	—	2
Apulaistoimistopäällikkö — Biträdande byråchef .....	S 14	—	—	5	—	—	—	—	—	5	—	5
Apulaisjohtaja — Biträdande direktör .....	B 1	1	—	—	—	—	—	—	—	1	—	1
Toimistopäällikkö — Byråchef .....	B 1	1	—	—	—	—	—	—	—	1	—	1
Ylikamreeri, talousosaston apulaisjohtajana Överkamrer, biträdande direktör vid ekonomiavdelningen .....	B 1	1	—	—	—	—	—	—	—	1	—	1
Puhelinpiirin päällikkö — Chef för telefondistrikt .....	S 11	—	—	9	—	—	—	—	—	9	—	9
Apulaisjohtaja — Biträdande direktör .....	A 30	2	—	—	—	—	—	—	—	2	—	2
Toimistoinsinööri yp. — Byråingenjör h. l. ....	30	1	—	—	—	2	—	—	—	3	—	3
Toimistopäällikkö — Byråchef .....	30	—	—	—	—	1	—	—	—	1	—	1
Ylirevisori — Överrevisor .....	30	1	—	—	—	—	—	—	—	1	—	1
Apulaisosastopäällikkö — Biträdande avdelningschef .....	29	—	—	—	—	3	—	—	—	3	—	3
Asianvalvoja — Ombudsman .....	29	1	—	—	—	—	—	—	—	1	—	1
Postitarkastaja — Postinspektör .....	29	8	—	—	—	—	—	—	—	8	—	8
Tilastoitsija, yliaktuaarina — Statistiker, överaktuarie .....	29	1	—	—	—	—	—	—	—	1	—	1
Apulaisasianvalvoja (kiinteistöasiat) Biträdande ombudsman (fastighetsärenden) .....	28	4	—	—	—	—	—	—	—	4	—	4
Huoltotarkastaja — Socialinspektör .....	28	1	—	—	—	—	—	—	—	1	—	1
Konttorinhoitaja — Kontorsföreståndare .....	28	2	—	—	—	—	—	—	—	2	—	2
Matemaatikko — Matematiker .....	28	—	—	—	—	1	—	—	—	1	—	1
Opistonjohtaja — Institutsföreståndare .....	28	1	—	—	—	—	—	—	—	1	—	1
Vanhempi apulaisinsinööri yp. — Äldre biträdande ingenjör h. l.	28	4	—	—	—	—	—	—	—	4	—	4
Vanhempi insinööri — Äldre ingenjör .....	28	—	—	—	—	1	—	—	—	1	—	1
Apulaisasianvalvoja — Biträdande ombudsman .....	27	—	—	—	—	6	1	—	—	6	1	7
Apulaistoimistopäällikkö — Biträdande byråchef .....	27	2	—	—	—	2	—	2	—	6	—	6
Konttorinhoitaja — Kontorsföreståndare .....	27	3	—	—	—	—	—	—	—	3	—	3
Vanhempi apulaisinsinööri yp. — Äldre biträdande ingenjör h. l.	27	—	—	—	—	2	—	—	—	2	—	2
Konttorinhoitaja 1 l. yp. — Kontorsföreståndare 1 kl. h.l. ....	26	21	3	—	—	—	—	—	—	21	3	24

	Palkkausluokka Avlöningsklass	Perus- palkkaiset Med grund- lön		Sopimus- palkkaiset Med avtalslön		Yli- määräiset Extra- ordinarie		Tilapäiset toimihenkilöt Tillfälliga (extra) funktionärer		Yhteensä Summa		Kaikkiaan Totalsumma
		Miehet Män	Naiset Kvinnor	Miehet Män	Naiset Kvinnor	Miehet Män	Naiset Kvinnor	Miehet Män	Naiset Kvinnor	Miehet Män	Naiset Kvinnor	
Esittelijä — Föredragande .....	25	9	4	—	—	8	—	1	—	18	4	22
Kamreeri — Kamrer .....	25	2	—	—	—	—	—	—	—	2	—	2
Konttorinhoitaja 1 l. ap. — Kontorsföreståndare 1 kl. l. l. ....	25	14	3	—	—	—	—	—	—	14	3	17
Konttoripäällikkö — Kontorschef .....	25	6	—	—	—	3	—	—	—	9	—	9
Linjatarkastaja — Linjeinspektör .....	25	1	—	—	—	—	—	—	—	1	—	1
Radioaseman hoitaja 1 pl. — Radiostationsföreståndare 1 lk. ....	25	1	—	—	—	—	—	—	—	1	—	1
Vanhempi revisori — Äldre revisor .....	25	1	1	—	—	—	—	—	1	1	2	3
Autoliikennetarkastaja — Biltrafikinspektör .....	24	1	—	—	—	1	—	—	—	2	—	2
Liikennetarkastaja 1 l. — Trafikinspektör 1 kl. ....	24	22	3	—	—	4	1	8	—	34	4	38
Linjatarkastaja — Linjeinspektör .....	24	7	—	—	—	1	—	—	—	8	—	8
Tiedustelukonttorinhoitaja — Reklamationskontorets föreståndare	24	1	—	—	—	—	—	—	—	1	—	1
Vanhempi työntutkija — Äldre arbetsstudieman .....	24	2	—	—	—	—	1	—	—	2	1	3
Apulaiskonttorinhoitaja yp. — Biträdande kontorsföreståndare h. l.	23	36	2	—	—	1	—	1	—	38	2	40
Ensimmäinen teknikko 1 l. yp., 1 pl.—Första tekniker 1 kl. h. l., 1 lk.	23	8	—	—	—	4	—	—	—	12	—	12
Radioaseman hoitaja 2 pl. — Radiostationsföreståndare 2 lk. ....	23	4	—	—	—	—	—	—	—	4	—	4
Toimitsija — Speditör .....	23	—	—	—	—	1	—	—	—	1	—	1
Apukamreeri — Biträdande kamrer .....	22	—	1	—	—	—	—	—	—	—	1	1
Ensimmäinen teknikko 1 l. ap. — Första tekniker 1 kl. l. l. ....	22	8	—	—	—	—	—	—	—	8	—	8
Konttorinhoitaja 3 l. — Kontorsföreståndare 3 kl. ....	22	33	9	—	—	—	—	—	—	33	9	42
Liikennetarkastaja 2 l. — Trafikinspektör 2 kl. ....	22	4	1	—	—	6	1	—	—	10	2	12
Osastosihteeri — Avdelningssekreterare .....	22	9	5	—	—	—	2	—	1	9	8	17
Revisori — Revisor .....	22	4	9	—	—	1	2	—	—	5	11	16
Työntutkija 1 pl. — Arbetsstudieman 1 lk. ....	22	2	—	—	—	—	—	—	—	2	—	2
Apulaiskonttorinhoitaja ap. — Biträdande kontorsföreståndare l. l.	21	27	4	—	—	1	—	—	—	28	4	32
Ensimmäinen teknikko 1 l. ap., 2 l. yp., 1 pl. Första tekniker 1 kl. l. l., 2 kl. h. l., 1 lk. ....	21	10	—	—	—	2	—	—	—	12	—	12
Ensimmäinen teknikko 2 l. ap. 1 pl.— Första tekniker 2 kl. l. l. 1 lk.	20	2	—	—	—	—	—	—	—	2	—	2
Liikennetarkastaja ap. — Trafikinspektör l. l. ....	20	14	1	—	—	11	1	3	—	28	2	30
Piirihuoltaja — Distriktsvärdfunktionär .....	20	2	—	—	—	2	—	—	—	4	—	4
Työntutkija 2 pl. — Arbetsstudieman 2 lk. ....	20	1	—	—	—	—	—	—	—	1	—	1
Vanhempi autovarikon esimies — Äldre förman vid bildepå ....	20	4	—	—	—	—	—	—	—	4	—	4
Viestinjohtaja — Förbindelseledare .....	20	—	—	—	—	7	—	—	—	7	—	7
Ensimmäinen ekspeditööri — Första expeditör .....	19	47	49	—	—	3	5	—	—	50	54	104
Ensimmäinen teknikko 2 l. ap., 2 pl.—Första tekniker 2 kl. l. l., 2 lk.	19	2	—	—	—	3	1	—	—	5	1	6

	Palkkausluokka Avlöningsklass	Perus- palkkaiset Med grund- lön		Sopimus- palkkaiset Med avtalslön		Yli- määräiset Extra- ordinarie		Tilapäiset toimihenkilöt Tillfälliga (extra) funktionärer		Yhteensä Summa		Kaikkiaan Totalsumma
		Miehet Män	Naiset Kvinnor	Miehet Män	Naiset Kvinnor	Miehet Män	Naiset Kvinnor	Miehet Män	Naiset Kvinnor	Miehet Män	Naiset Kvinnor	
Kassanhoitaja — Kassör .....	19	—	1	—	—	—	—	—	—	—	1	1
Kontrollööri — Kontrollör .....	19	21	11	—	—	—	—	—	—	21	11	32
Toimistonhoitaja 1 l. — Expeditionsföreståndare 1 kl. ....	19	28	43	—	—	1	3	—	—	29	46	75
Autovarikon esimies 1 l. yp. — Förman vid bildepå 1 kl. h. l. ....	18	3	—	—	—	3	—	—	—	6	—	6
Ekspediööri — Expeditor .....	18	162	259	—	—	19	28	9	9	190	296	486
Postimiesten esimies 1 l. yp., 1 l. — Postmansförman 1 kl. h. l., 1 kl.	18	46	—	—	—	1	—	—	—	47	—	47
Radiosähköttäjä 1 pl. — Radiotelegrafist 1 lk. ....	18	19	6	—	—	1	—	—	—	20	6	26
Toimistonhoitaja 2 l. — Expeditionsföreståndare 2 kl. ....	18	24	70	—	—	—	11	—	—	24	81	105
Vanhempi varaston esimies — Äldre förrådsförman .....	18	4	—	—	—	6	—	—	—	10	—	10
Apulaiskassanhoitaja — Biträdande kassör .....	17	—	1	—	—	—	—	—	—	—	1	1
Autonkuljettajien esimies — Chaufförförman .....	17	16	—	—	—	12	—	6	—	34	—	34
Autovarikon esimies 1 l. ap. — Förman vid bildepå 1 kl. l. l. ....	17	7	—	—	—	3	—	—	—	10	—	10
Kirjaaja — Registrator .....	17	—	1	—	—	—	—	—	—	—	1	1
Radiosähköttäjä 2 pl. — Radiotelegrafist 2 lk. ....	17	16	—	—	—	6	—	—	—	22	—	22
Teknikko 1 pl. — Tekniker 1 lk. ....	17	1	—	—	—	1	—	—	—	2	—	2
Terveysisäris — Hälsosyster .....	17	—	—	—	—	—	4	—	—	—	4	4
Piirtäjä, 1 pl. — Ritare, 1 lk. ....	16	1	2	—	—	—	3	2	—	3	5	8
Postimiesten esimies 2 l., (postimaksukoneen valvoja) Postmansförman 2 kl., (övervakare av frankeringsmaskiner) ....	16	88	—	—	—	14	—	—	—	102	—	102
Puhelinmestari 1 l. — Telefonmästare 1 kl. ....	16	18	—	—	—	—	—	—	—	18	—	18
Puhelinvalvoja yp. — Vaktföreståndare h. l. ....	16	—	8	—	—	—	—	—	—	—	8	8
Teknikko 1 pl. — Tekniker 1 lk. ....	16	3	—	—	—	2	—	—	—	5	—	5
Terveysisäris — Hälsosyster .....	16	—	—	—	—	—	—	—	1	—	1	1
Toimistonhoitaja 3 l. — Expeditionsföreståndare 3 kl. ....	16	10	152	—	—	3	6	—	—	13	158	171
Apulaisreviisori — Biträdande revisor .....	15	4	8	—	—	—	3	3	1	7	12	19
Ensimmäinen kirjuri — Första bokhållare .....	15	160	563	—	—	14	52	—	1	174	616	790
Konemestari — Maskinmästare .....	15	2	—	—	—	4	—	—	—	6	—	6
Postimiesten esimies 3 l., (postimaksukoneen valvoja) Postmansförman 3 kl., (övervakare av frankeringsmaskiner) ....	15	126	—	—	—	—	—	—	—	126	—	126
Puhelinmestari yp. — Telefonmästare h. l. ....	15	23	—	—	—	2	—	1	—	26	—	26
Teknikko 2 pl. — Tekniker 2 lk. ....	15	3	—	—	—	4	—	—	—	7	—	7
Vanhempi autonasentaja — Äldre bilmontör .....	15	104	—	—	—	77	—	29	—	210	—	210
Varaston esimies — Förrådsförman .....	15	—	—	—	—	3	—	2	—	5	—	5
Ylivahtimestari — Övervaktmästare .....	15	1	—	—	—	—	—	—	—	1	—	1

	Palkkausluokka Avlöningsklass	Perus- palkkaiset Med grund- lön		Sopimus- palkkaiset Med avtalslön		Yli- määräiset Extra- ordinarie		Tilapäiset toimihenkilöt Tillfälliga (extra) funktionärer		Yhteensä Summa		Kokkaan Totalsumma
		Miehet Män	Naiset Kvinnor	Miehet Män	Naiset Kvinnor	Miehet Män	Naiset Kvinnor	Miehet Män	Naiset Kvinnor	Miehet Män	Naiset Kvinnor	
Apulaisvarastonhoitaja — Biträdande förrådsförvaltare .....	14	1	—	—	—	—	—	—	—	1	—	1
Autonasentaja — Bilmontör .....	14	41	—	—	—	24	—	11	—	76	—	76
Postimiesten esimies 3 l. — Postmansförman 3 kl. ....	14	216	—	—	—	1	—	1	—	218	—	218
Posti- tai lennätinautokuljettaja — Post- eller telegrafchaufför ..	14	310	—	—	—	59	—	—	—	369	—	369
Puhelinmestari ap. — Telefonmästare l. l. ....	14	7	—	—	—	4	—	3	—	14	—	14
Puhelinvalvoja, ap. — Vaktföreståndare, l. l. ....	14	—	61	—	—	—	7	—	—	—	68	68
Radiomestari ap. — Radiomästare l. l. ....	14	3	—	—	—	—	—	—	—	3	—	3
Toimistonhoitaja 4 l. — Expeditionsföreståndare 4 kl. ....	14	15	93	—	—	5	20	—	1	20	114	134
Varastomestari 1 pl. — Förrådsmästare 1 lk. ....	14	8	—	—	—	43	—	3	—	54	—	54
Autonkuljettaja — Chaufför .....	13	298	—	—	—	90	—	41	—	429	—	429
Ensimmäinen kirjuri ap. — Första bokhållare l. l. ....	13	67	398	—	—	—	5	—	6	67	409	476
Kirjanpitäjä — Bokförare .....	13	—	12	—	—	—	7	—	—	—	19	19
Kirjuri yp. — Bokhållare h. l. ....	13	39	—	—	—	—	—	—	—	39	—	39
Posti- tai lennätinautokuljettaja — Post- eller telegrafchaufför ..	13	64	—	—	—	13	—	2	—	79	—	79
Vanhempi vahtimestari — Äldre vaktmästare .....	13	1	—	—	—	—	—	—	—	1	—	1
Varastomestari 2 pl. — Förrådsmästare 2 lk. ....	13	19	—	—	—	5	—	—	—	24	—	24
Ylipostimies, yp. — Överpostman, h. l. ....	13	1 306	19	—	—	98	2	—	—	1 404	21	1 425
Autonkuljettaja — Chaufför .....	12	146	—	—	—	187	—	56	—	389	—	389
Ensimmäinen puhelunvälittäjä 1 l. — Första telefonist 1 kl. ....	12	—	242	—	—	—	—	—	—	—	242	242
Kassanhoitaja — Kassör .....	12	—	11	—	—	—	18	—	—	—	29	29
Kirjuri yp. — Bokhållare h. l. ....	12	115	782	—	—	25	192	2	13	142	987	1 129
Postimies yp. — Postman h. l. ....	12	79	—	—	—	—	—	—	—	79	—	79
Sähköttäjä — Telegrafist .....	12	17	76	—	—	5	18	—	—	22	94	116
Vanhempi vahtimestari — Äldre vaktmästare .....	12	1	—	—	—	—	—	—	—	1	—	1
Ylipostimies — Överpostman .....	12	328	6	—	—	—	—	—	—	328	6	334
Kirjuri ap. — Bokhållare l. l. ....	11	58	468	—	—	—	—	—	—	58	468	526
Korjausmies — Reparatör .....	11	—	—	—	—	3	—	—	—	3	—	3
Postimies yp. — Postman h. l. ....	11	828	67	—	—	10	—	—	—	838	67	905
Vanhempi vahtimestari — Äldre vaktmästare .....	11	4	—	—	—	1	—	—	—	5	—	5
Ylipostimies — Överpostman .....	11	—	—	—	—	208	4	—	—	208	4	212
Ensimmäinen puhelunvälittäjä, 2 l. — Första telefonist, 2 kl. ....	10	—	708	—	—	—	7	—	—	—	715	715

	Palkkausluokka Avlöningsklass	Perus- palkkaiset Med grund- lön		Sopimus- palkkaiset Med avtalslön		Yli- määräiset Extra- ordinarie		Tilapäiset toimihenkilöt Tillfälliga (extra) funktionärer		Yhteensä Summa		Kaikkiaan Totalsumma
		Miehet Män	Naiset Kvinnor	Miehet Män	Naiset Kvinnor	Miehet Män	Naiset Kvinnor	Miehet Män	Naiset Kvinnor	Miehet Män	Naiset Kvinnor	
Kirjuri ap. — Bokhållare l. l. ....	10	—	—	—	—	26	332	8	74	34	406	440
Postimies, yp. — Postman, h. l. ....	10	335	34	—	—	637	71	—	—	972	105	1 077
Talonmies-lämmittäjä — Gårdskar-eldare .....	10	4	—	—	—	13	—	—	—	17	—	17
Vahtimestari yp. — Vaktmästare h. l. ....	10	9	5	—	—	21	2	1	4	31	11	42
Varastoapulainen — Förrädsbiträde .....	10	8	4	—	—	27	15	—	—	35	19	54
Postimies — Postman .....	9	—	—	—	—	309	31	5	—	314	31	345
Reikäkorttilävistäjä — Hålkortsstansare .....	9	—	—	—	—	—	5	—	5	—	10	10
Talonmies — Gårdskar .....	9	—	—	—	—	11	—	—	—	11	—	11
Vahtimestari ap. — Vaktmästare l. l. ....	9	7	4	—	—	1	6	—	4	8	14	22
Postiapulainen — Postbiträde .....	8	—	—	—	—	43	323	1	6	44	329	373
Postinkantaja 1 l. — Postbärare 1 kl. ....	8	—	—	—	—	26	13	—	—	26	13	39
Toimistoapulainen — Expeditionsbiträde .....	8	—	8	—	—	—	—	—	1	—	9	9
Toinen puhelunvälittäjä — Andra telefonist .....	8	—	213	—	—	—	218	—	—	—	431	431
Postiapulainen — Postbiträde .....	7	—	—	—	—	22	199	2	22	24	221	245
Postinkantaja, (maalaiskirjeenkantaja) Postbärare, (lantbrevbärare) .....	7	—	—	—	—	274	283	4	1	278	284	562
Puhelinapulainen — Telefonbiträde .....	7	—	90	—	—	—	—	—	—	—	90	90
Puhelunvälittäjä — Telefonist .....	7	—	—	—	—	—	483	—	23	—	506	506
Toimistoapulainen — Expeditionsbiträde .....	7	1	41	—	—	—	31	—	1	1	73	74
Puhelinapulainen 1 pl. — Telefonbiträde 1 lk. ....	6	—	—	—	—	—	305	—	1	—	306	306
Toimistoapulainen — Expeditionsbiträde .....	6	—	—	—	—	—	43	—	—	—	43	43
Autonsiivooja — Bilstäderska .....	5	—	—	—	—	—	16	—	1	—	17	17
Puhelinapulainen 2 pl. — Telefonbiträde 2 lk. ....	5	—	—	—	—	1	155	—	—	1	155	156
Autonsiivooja — Bilstäderska .....	4	—	—	—	—	—	4	—	—	—	4	4
Siivooja 1 pl. — Städerska 1 lk. ....	4	—	—	—	—	—	159	—	64	—	223	223
Postinkantaja — Postbärare .....	6	—	—	—	—	—	—	8	7	8	7	15
Postinkantaja — Postbärare .....	5	—	—	—	—	—	—	17	18	17	18	35
Postinkantaja — Postbärare .....	4	—	—	—	—	—	—	30	36	30	36	66
Postinkantaja — Postbärare .....	3	—	—	—	—	—	—	33	49	33	49	82

	Palkkausluokka Avlöningsklass	Perus- palkkaiset Med grundlön		Sopimus- palkkaiset Med avtalslön		Ylimää- räliset Extra- ordinarie		Tilapäiset toimihenkilöt Tillfälliga (extra) funktionärer		Yhteensä Summa		Kaikkiaan Totalsumma
		Miehet Män	Naiset Kvinnor	Miehet Män	Naiset Kvinnor	Miehet Män	Naiset Kvinnor	Miehet Män	Naiset Kvinnor	Miehet Män	Naiset Kvinnor	
Postinkantaja — Postbärare .....	2	—	—	—	—	—	—	44	35	44	35	79
Apukantaja — Hjälpbärare .....	—	—	—	—	—	—	—	20	43	20	43	63
<b>Yhteensä — Summa</b>		<b>5 572</b>	<b>4 562</b>	<b>24</b>	<b>1</b>	<b>2 445</b>	<b>3 099</b>	<b>359</b>	<b>429</b>	<b>8 400</b>	<b>8 091</b>	<b>16 491</b>
Ylilääkäri — Överläkare .....										1	—	1
Lääkäri — Läkare .....										1	—	1
Terveysaseman hoitaja — Föreståndare för hälsovårdsstation .....										—	9	9
Teleliikenneoppilas, A 10 — Teletrafikelev, A 10 .....										4	—	4
Teleliikenneoppilas, A 8 — Teletrafikelev, A 8 .....										8	—	8
Postiliikenneoppilas, A 7 — Posttrafikelev, A 7 .....										3	23	26
Postiliikenneoppilas, A 6 — Posttrafikelev, A 6 .....										19	46	65
Postiliikenneoppilas, A 5 — Posttrafikelev, A 5 .....										10	106	116
Puhelinaseman hoitajan apulainen — Telefonstationsföreståndarbiträde .....										5	543	548
Tilapäinen ja satunnainen apulainen — Extra och tillfälligt biträde .....										565	1 697	2 462
<b>Kaikkiaan — Totalsumma</b>										<b>9 016</b>	<b>10 715</b>	<b>19 731</b>
<b>Julkisoikeudellisessa urakkasopimussuhteessa — I offentligträttsligt entreprenadavtalsförhållande</b>												
Postikonttorin haaraosaston II hoitaja — Föreståndare för postkontorsfilial II .....										—	1	1
Postikonttorin haaraosaston III hoitaja — Föreståndare för postkontorsfilial III .....										3	8	11
Postikonttorin haaraosaston IV hoitaja — Föreståndare för postkontorsfilial IV .....										1	10	11
Postikonttorin haaraosaston V hoitaja — Föreståndare för postkontorsfilial V .....										2	9	11
Posti- ja lennätinkonttorin haaraosaston II hoitaja — Föreståndare för post- och telegrafkontorsfilial II .....										1	2	3
Posti- ja lennätinkonttorin haaraosaston III hoitaja — Föreståndare för post- och telegrafkontorsfilial III .....										3	13	16
Posti- ja lennätinkonttorin haaraosaston V hoitaja — Föreståndare för post- och telegrafkontorsfilial V .....										7	6	13
Postitoimistonhoitaja (joka on rautateiden palveluksessa) Postexpeditionsföreståndare (som tjänstgör vid järnvägarna) .....										1	—	1
Postiaseman I hoitaja — Föreståndare för poststation I .....										141	1 632	1 773
Posti- ja lennätinaseman I hoitaja — Föreståndare för post- och telegrafstation I .....										3	20	23
Postiaseman I hoitaja (samalla lennätin- ja puhelinaseman hoitaja) Föreståndare för poststation I (samtidigt föreståndare för telegraf- och telefonstation) .....										2	2	4

	Yhteensä Summa		Kaikkiaan Totalsumma
	Miehet Män	Naiset Kvinnor	
Postiaseman II hoitaja — Föreståndare för poststation II .....	328	491	819
Puhelinaseman hoitaja — Föreståndare för telefonstation .....	142	705	847
Postipysäkin hoitaja — Föreståndare för posthaltpunkt .....	483	504	987
Puhelupaikan hoitaja — Föreståndare för samtalsställe .....	885	176	1 061
Maalaiskirjeenkantaja — Lantbrevbärare .....	2 093	1 995	4 088
Postinkuljettaja — Postförare .....	224	35	259
Postinvaihtaja — Postutväxlare .....	93	116	209
<b>Yhteensä — Summa</b>	<b>4 412</b>	<b>5 725</b>	<b>10 137</b>
 <b>Yksityisoikeudellisessa työsopimussuhteessa olevat toimihenkilöt ja työntekijät</b> <b>Funktionärer och arbetare i privaträttsligt arbetsavtalsförhållande</b>			
<i>Toimihenkilöt — Funktionärer</i>			
Diplomi-insinööri — Diplomingenjör .....	69	1	70
Insinööri — Ingenjör .....	204	1	205
Tekniikan ylioppilas — Teknologiestuderande .....	10	1	11
Teknikko — Tekniker .....	489	2	491
Puhelinmestari — Telefonmästare .....	204	—	204
Operaattori — Operatör .....	13	2	15
 <i>Työntekijät — Arbetare</i>			
Autonasentaja — Bilmontör .....	101	—	101
Autonkuljettaja — Chaufför .....	222	—	222
Kaapelityöntekijä — Kabelarbetare .....	461	—	461
Kantaaaltoasentaja — Bärvägsmontör .....	182	—	182
Keskustyöntekijä — Centralarbetare .....	575	12	587
Linjatyöntekijä — Linjearbetare .....	1 339	1	1 340
Sanomalehdenkantaja — Tidningsutbärare .....	516	961	1 477
Siivooja — Städarska .....	13	1 220	1 233
Sunnuntaijakaja (luukulla) — Söndagsutdelare (vid lucka) .....	79	180	259
Sunnuntaikantaja — Söndagsutbärare .....	799	230	1 029
Sähkösanomien kantaja — Telegrambud .....	92	108	200

	Yhteensä Summa		Kaikkiaan Totalsumma
	Miehet Män	Naiset Kvinnor	
Varastotyöntekijä — Förrädsarbetare .....	122	5	127
Vikamies — Felsökare .....	257	—	257
Muut toimihenkilöt ja työntekijät — Övriga funktionärer och arbetare .....	668	331	999
<b>Yhteensä — Summa</b>	<b>6 415</b>	<b>3 055</b>	<b>9 470</b>
<b>Yhteenveto — Sammandrag</b>			
Virkasuhteessa — I tjänsteförhållande .....	9 016	10 715	19 731
Julkisoikeudellisessa urakkasopimussuhteessa — I offentligträttsligt entreprenadavtalsförhållande .....	4 412	5 725	10 137
Yksityisoikeudellisessa työsopimussuhteessa — I privaträttsligt arbetsavtalsförhållande .....	6 415	3 055	9 470
<b>Koko henkilökunta — Hela personalen</b>	<b>19 843</b>	<b>19 495</b>	<b>39 338</b>

## Taulukko 2 Tablå

Posti- ja lennätinhallituksessa käsitelyjen kirjelmien lukumäärä vuosina 1967—1968  
Antalet skrivelser som behandlats vid post- och telegrafstyrelsen åren 1967—1968

Osastot Avdelningar	Saapuneet kirjelmät Inkomna skrivelser		Lähetetyt kirjelmät Utgående skrivelser		Yhteensä Summa	
	1967	1968	1967	1968	1967	1968
Postiosasto — Postavdelningen .....	24 645	22 278	28 406	27 310	53 051	49 588
Lennätinosasto — Telegrafavdelningen .....	24 997	26 033	23 308	22 912	48 305	48 945
Radio-osasto — Radioavdelningen .....	5 711	5 920	14 387	14 132	20 098	20 052
Kansliaosasto — Kansliavdelningen .....	25 541	25 696	32 713	31 621	58 254	57 317
Ulkomaanosasto — Utrikesavdelningen .....	6 450	6 138	6 724	5 418	13 174	11 556
Talousoosasto — Ekonomiavdelningen .....	195 657	206 200	356 812	389 596	552 469	595 796
Hankintaosasto — Upphandlingsavdelningen .....	164 493	158 235	171 909	170 862	336 402	329 097
Järjestelyosasto — Organisationsavdelningen .....	2 380	2 389	3 889	3 361	6 269	5 750
Kiinteistötoimisto — Fastighetsbyrån .....	28 327	26 350	28 776	26 176	57 103	52 526
<b>Yhteensä — Summa</b>	<b>478 201</b>	<b>479 239</b>	<b>666 924</b>	<b>691 388</b>	<b>1 145 125</b>	<b>1 170 627</b>

Taulukko 3 Tablâ

Henkilökunta vuosina 1964—1968 — Personalen åren 1964—1968

Vuodet Liikennehaarat År Trafikgrenar	Virkasuhteessa I tjänsteförhållande								Julkisoikeudellisessa urakkasopimussuhteessa I offentligt-rättsligt entreprenadavtals- förhållande		Yksityis- oikeudellisessa työ- sopimus- suhteessa I privaträtts- ligt arbets- avtals- förhållande		Yhteensä Summa		Kaikkiaan Totalsumma	
	Perus- palkkaiset Med grundlön		Sopimus- palkkaiset Med avtalslön		Ylimää- räiset Extra- ordinarie		Tilapäiset ym. Tillfälliga (extra) m. m.		Miehet Män	Naiset Kvinnor	Miehet Män	Naiset Kvinnor	Miehet Män	Naiset Kvinnor		
	Miehet Män	Naiset Kvinnor	Miehet Män	Naiset Kvinnor	Miehet Män	Naiset Kvinnor	Miehet Män	Naiset Kvinnor								
Henkilökunta 31. 12. Personalen 31. 12.																
1964 .....	5 568	4 488	—	—	2 183	3 079	738	2 402	4 753	5 453	5 801	2 562	19 043	17 984	37 027	
1965 .....	5 604	4 491	—	—	2 268	3 173	693	2 526	4 669	5 577	5 836	2 680	19 070	18 447	37 517	
1966 .....	5 539	4 532	28	1	2 312	3 061	791	2 838	4 559	5 550	6 236	2 756	19 465	18 738	38 203	
1967 .....	5 586	4 549	27	1	2 346	3 032	793	3 040	4 407	5 651	6 404	2 888	19 563	19 161	38 724	
1968 .....	5 572	4 562	24	1	2 445	3 099	975	3 053	4 412	5 725	6 415	3 055	19 843	19 495	39 338	
1968																
Posti- ja lennätinhallitus Post- och telegrafstyrelsen .....	125	203	15	1	69	184	24	54	—	—	284	11	517	453	970	
Pääjohtaja — Generaldirektören .....	1	—	—	—	—	—	—	—	—	—	—	—	1	—	1	
Postiosasto — Postavdelningen .....	14	13	—	—	7	6	1	—	—	—	—	—	22	19	41	
Lennätinosasto — Telegrafavdelningen	21	39	9	—	4	9	4	14	—	—	209	11	247	73	320	
Kansliaosasto — Kansliavdelningen ..	21	19	—	—	12	12	6	2	—	—	—	—	39	33	72	
Taluosasto — Ekonomiavdelningen .	24	79	—	—	5	75	10	25	—	—	—	—	39	179	218	
Hankintaosasto Upphandlingsavdelningen .....	9	22	3	—	8	11	—	2	—	—	13	—	33	35	68	
Ulkomaanosasto — Utrikesavdelningen	6	9	—	—	4	9	—	—	—	—	—	—	10	18	28	
Järjestelyosasto Organisationsavdelningen .....	8	11	1	—	8	12	—	—	—	—	—	—	17	23	40	
Radio-osasto — Radioavdelningen ....	—	4	2	1	3	5	2	9	—	—	62	—	69	19	88	
Kiinteistötoimisto — Fastighetsbyrån	6	7	—	—	4	7	—	1	—	—	—	—	10	15	25	
Vahtimestarit ja siivoojat Vaktmästare och städerskor .....	15	—	—	—	14	38	1	1	—	—	—	—	30	39	69	
Linjahallinto — Linjeförvaltningen ...	5 447	4 359	9	—	2 376	2 915	951	2 999	4 412	5 725	6 131	3 044	19 326	19 042	38 368	
Piirikonttorit — Distriktskontor .....	325	132	9	—	190	173	32	100	—	—	4 023	356	4 579	761	5 340	
Posti-, lennätin- ja puhelintoimi Post-, telegraf- och telefonverksamhe- ten .....	5 073	4 225	—	—	2 171	2 741	917	2 897	4 412	5 725	2 070	2 682	14 643	18 270	32 913	
Radiotoimi — Radioverksamheten ...	49	2	—	—	15	1	2	2	—	—	38	6	104	11	115	
<b>Koko henkilökunta — Hela personalen</b>	<b>5 572</b>	<b>4 562</b>	<b>24</b>	<b>1</b>	<b>2 445</b>	<b>3 099</b>	<b>975</b>	<b>3 053</b>	<b>4 412</b>	<b>5 725</b>	<b>6 415</b>	<b>3 055</b>	<b>19 843</b>	<b>19 495</b>	<b>39 338</b>	

## Taulukko 4 Tablâ

## Virkavapaudet ja vuosilomat vuosina 1964—1968 — Tjänstledigheter och semesterar åren 1964—1968

Vuodet Sukupuoli- ja ikâryhmât År Gruppering enligt kön och ålder	Virkasuhteessa olevat henkilöt, Personer i tjänsteförhållande							Julkisoikeudellisessa urakkasopimussuhteessa ole- Personer i offentligträtligt entreprenadvärls-												
	Kokonaisluku Totalantalet	Virkavapaudet Tjänstledigheter					Sairauspäiviä henkeä kohti Antalet sjukdomsdagar per person	Virkavapauspäiviä henkeä kohti Antalet tjänstledighetsdagar per person	Vuosilomapäivien luku Antalet semesterdagar	Vuosilomapäiviä henkeä kohti Antalet semesterdagar per person	Kokonaisluku Totalantalet	Virkavapaudet Tjänstledigheter								
		Virkavapautta nauttineiden luku Antalet personer, som åtnjutit tjänstledighet	Virkavapauspäiviä alla maini- tuista syistä Antalet tjänstledighetsdagar på grund av									Sairaus ja tapaturma Sjukdomar och olycks- fall	Asepalvelus ja raskaus Militärtjänstgöring och havandeskap	Muu syy Andra orsaker	Yhteensä Summa	Virkavapautta nauttineiden luku Antalet personer, som åtnjutit tjänstledighet	Virkavapauspäiviä alla maini- tuista syistä Antalet tjänstledighetsdagar på grund av			
			Sairaus ja tapaturma Sjukdomar och olycks- fall	Asepalvelus ja raskaus Militärtjänstgöring och havandeskap	Muu syy Andra orsaker	Yhteensä Summa											Sairaus ja tapaturma Sjukdomar och olycks- fall	Asepalvelus ja raskaus Militärtjänstgöring och havandeskap	Muu syy Andra orsaker	Yhteensä Summa
1964 .....	18 572	7 418	123 592	55 107	36 367	215 066	6.7	11.6	547 637	29.5	10 079	574	12 731	7 375	2 192	22 298				
1965 .....	18 837	8 747	147 158	63 986	31 439	242 583	7.8	12.9	557 366	29.6	10 173	738	17 022	8 198	2 453	27 673				
1966 .....	19 265	8 671	160 289	64 089	27 266	251 644	8.3	13.1	564 568	29.3	10 102	792	20 603	9 769	2 238	32 610				
1967 .....	19 536	8 659	165 396	62 363	27 134	254 893	8.5	13.0	573 366	29.3	10 043	1 004	26 251	9 643	2 496	38 390				
1968 .....	19 906	9 421	175 011	60 587	26 503	262 101	8.8	13.2	588 284	29.6	10 141	1 115	28 101	8 721	3 523	40 345				
1968																				
Miehet — Män																				
—24 v.—år .....	1 928	1 057	11 974	34 450	2 383	48 807	6.2	25.3	43 711	22.7	538	59	641	3 288	774	4 703				
25—34 » .....	2 566	1 188	15 667	43	5 748	21 458	6.1	8.4	72 417	28.2	615	26	678	6	279	963				
35—44 » .....	2 470	1 073	21 421	20	2 654	24 095	8.7	9.8	85 049	34.4	972	38	1 177	—	49	1 226				
45—54 » .....	1 433	627	17 093	40	221	17 354	11.9	12.1	50 452	35.2	1 096	45	2 557	—	—	2 557				
55— » .....	715	334	13 167	—	206	13 373	18.4	18.7	25 136	35.2	1 192	54	2 120	—	21	2 141				
Yhteensä — Summa	9 112	4 279	79 322	34 553	11 212	125 087	8.7	13.7	276 765	30.4	4 412	222	7 173	3 294	1 123	11 590				
Naiset, naimisissa Kvinnor, gifta																				
—24 v.—år .....	748	444	5 575	9 744	1 840	17 159	7.4	22.9	15 822	21.2	182	46	392	1 537	308	2 237				
25—34 » .....	1 742	968	13 095	12 196	6 204	31 495	7.5	18.1	45 441	26.1	835	167	2 472	2 196	444	5 112				
35—44 » .....	2 750	1 254	22 978	3 978	2 551	29 507	8.4	10.7	88 189	32.1	1 494	213	4 199	1 694	255	6 148				
45—54 » .....	1 576	813	19 705	116	686	20 507	12.5	13.0	51 140	32.4	1 380	207	5 704	—	82	5 786				
55— » .....	837	468	12 549	—	524	13 073	15.0	15.6	27 793	33.2	917	131	4 803	—	190	4 993				
Yhteensä — Summa	7 653	3 947	73 902	26 034	11 805	111 741	9.6	14.6	228 385	29.8	4 808	764	17 570	5 427	1 279	24 276				
Naiset, ei naimisissa Kvinnor, ogifta																				
—24 v.—år .....	1 291	462	4 738	—	2 071	6 809	3.7	5.3	24 012	18.6	288	33	396	—	503	899				
25—34 » .....	464	157	2 760	—	701	3 461	5.9	7.4	11 948	25.8	177	30	651	—	488	1 139				
35—44 » .....	583	213	4 658	—	514	5 172	8.0	8.9	19 191	32.9	182	21	786	—	116	902				
45—54 » .....	487	210	5 083	—	55	5 138	10.4	10.6	17 098	35.1	156	19	652	—	13	665				
55— » .....	316	153	4 548	—	145	4 693	14.4	14.8	10 885	34.4	117	26	873	—	1	874				
Yhteensä — Summa	3 141	1 195	21 787	—	3 486	25 273	6.9	8.0	83 134	26.5	921	129	3 358	—	1 121	4 479				
<b>Kaikkiaan Totalsumma</b>	<b>19 906</b>	<b>9 421</b>	<b>175 011</b>	<b>60 587</b>	<b>26 503</b>	<b>262 101</b>	<b>8.8</b>	<b>13.2</b>	<b>588 284</b>	<b>29.6</b>	<b>10 141</b>	<b>1 115</b>	<b>28 101</b>	<b>8 721</b>	<b>3 523</b>	<b>40 345</b>				

vat henkilöt förhållande				Yksityisöikeudellisessa työsuhteissa olevat henkilöt Personer i privaträttsligt arbetsavtalsförhållande									
Sairauspäiviä henkeä kohti Antalet sjukdomsdagar per person	Virkavapauspäiviä henkeä kohti Antalet tjänstledighetsdagar per person	Vuosirompauksen luku Antalet semesterdagar	Vuosirompauksiin henkeä kohti Antalet semesterdagar per person	Kokonaisluku Totalantalet	Virkavapaudet Tjänstledigheter					Sairauspäiviä henkeä kohti Antalet sjukdomsdagar per person	Virkavapauspäiviä henkeä kohti Antalet tjänstledighetsdagar per person	Vuosirompauksen luku Antalet semesterdagar	Vuosirompauksiin henkeä kohti Antalet semesterdagar per person
					Virkavapautta nauttineiden luku Antalet personer, som Anjutit tjänstledighet	Virkavapauspäiviä alla maini- tuista syistä Antalet tjänstledighetsdagar på grund av							
						Sairaus ja tapaturma Sjukdomar och olycks- fall	Asepalvelus ja raskaus Militärtjänstgöring och havandeskap	Muu syy Andra orsaker	Yhteensä Summa				
1.3	2.2	136 961	13.6	8 322	2 331	24 989	22 082	2 844	49 915	3.0	6.0	110 038	13.2
1.7	2.7	140 225	13.8	8 394	2 726	31 317	23 035	3 662	58 014	3.7	6.9	113 119	13.5
2.0	3.2	144 785	14.3	8 828	2 730	32 949	28 446	3 716	65 111	3.7	7.4	120 738	13.7
2.6	3.8	136 823	13.6	9 150	3 243	36 278	24 652	4 413	65 343	4.0	7.1	131 094	14.3
2.8	4.0	139 239	13.7	9 446	3 449	43 866	32 346	3 482	79 694	4.6	8.4	141 083	14.9
1.2	8.7	5 252	9.8	2 585	909	6 488	30 101	940	37 529	2.5	14.5	21 034	8.1
1.1	1.6	6 801	11.0	1 773	776	6 625	283	1 471	8 379	3.7	4.7	31 335	17.7
1.2	1.3	9 921	10.2	1 044	479	6 602	—	430	7 032	6.3	6.7	22 964	22.0
2.3	2.3	11 538	10.5	654	286	5 402	—	229	5 631	8.2	8.6	16 395	25.1
1.8	1.8	13 728	11.5	389	167	4 361	—	138	4 499	11.2	11.6	9 440	24.3
1.6	2.6	47 240	10.7	6 444	2 617	29 478	30 384	3 208	63 070	4.6	9.8	101 168	15.7
2.2	12.3	2 458	13.5	146	56	524	705	10	1 239	3.6	8.5	1 380	9.4
3.0	6.1	12 703	15.2	424	137	1 858	1 010	40	2 908	4.4	6.8	5 513	13.0
2.8	4.1	23 035	15.4	762	210	3 925	247	95	4 267	5.2	5.6	10 348	13.6
4.1	4.2	23 063	16.7	673	171	3 563	—	8	3 571	5.3	5.3	10 160	15.1
5.2	5.4	15 187	16.6	442	134	3 029	—	7	3 036	6.8	6.9	7 291	16.5
3.6	5.0	76 446	15.9	2 447	708	12 899	1 962	160	15 021	5.3	6.1	34 692	14.2
1.4	3.1	3 481	12.1	386	76	604	—	80	684	1.6	1.8	2 764	7.2
3.7	6.4	2 886	16.3	38	10	78	—	12	90	2.0	2.4	559	14.7
4.3	5.0	3 527	19.4	39	9	125	—	5	130	3.2	3.3	558	14.3
4.2	4.3	3 034	19.4	44	16	406	—	5	411	9.2	9.3	628	14.3
7.5	7.5	2 625	22.4	46	13	276	—	12	288	6.0	6.3	714	15.5
3.6	4.9	15 553	16.9	554	124	1 489	—	114	1 603	2.7	2.9	5 223	9.4
2.8	4.0	139 239	13.7	9 446	3 449	43 866	32 346	3 482	79 694	4.6	8.4	141 083	14.9

## Taulukko 5 Tablá

Oppikirssit vuosina 1967—1968 — Undervisningskurser åren 1967—1968

Kursit Kurser	Kurssien luku Antalet kurser		Oppilaiden luku Antalet elever	
	1967	1968	1967	1968
<b>Posti- ja teleopiston kurssit — Kurserna vid post- och teleinstitutet</b>				
<i>Peruskoulutus — Grundskolning</i>				
Lennätinliikennekurssi — Telegraftrafikkurs	2	2	49	52
Postiliikennekurssi — Posttrafikkurs	1	1	149	153
Postimieskurssi — Postmanskurs	3	3	163	227
Toimistovirkamieskurssi — Byråfunktionärskurs	1	—	29	—
Varastomestarikurssi — Förrådsmästarkurs	—	1	—	28
<i>Jalokoulutus — Fortsättningsskolning</i>				
Postimiesten esimieskurssi — Postmansförmanskurs	2	2	133	101
Puhelinvalvojakurssi — Vaktföreståndarkurs	1	1	26	26
Ylempi liikennekurssi — Högre trafikurs	1	2	59	120
<i>Täydennyskoulutus — Kompletteringskolning</i>				
Konekirjoituskurssi — I maskinskrivning	2	2	24	22
Saksan kielen kurssi — I tyska språket	1	1	20	20
Venäjän kielen kurssi — I ryska språket	1	—	10	—
<b>Yhteensä — Summa</b>	<b>15</b>	<b>15</b>	<b>662</b>	<b>749</b>
<b>Lennätinosaston kurssit — Telegrafavdelningens kurser</b>				
Kantooaltotekniikan kurssi — I bärvägsteknik	1	—	24	—
Keskustekniikan kurssi — I centralteknik	—	3	—	51
Koaksiaalikaapeli jatkajakurssi — I skarvning av koaxialkablar	—	1	—	12
Puhelinasentajakurssi <sup>1)</sup> — För telefonmontörer <sup>1)</sup>	22	19	440 <sup>2)</sup>	381 <sup>2)</sup>
Telexkeskustekniikan kurssi — I telexcentralteknik	1	—	16	—
Telexteknillinen kurssi — I telexteknik	1	2	15	32
Transistoritekniikan asentajakurssi — I transistorteknik för montörer	—	1	—	25
Työnjohtajakurssi — För arbetsledare	1	2	24	40
Työnjohtajien esikurssi — Elementarkurs för arbetsledare	4	6	29	78
<b>Yhteensä — Summa</b>	<b>30</b>	<b>34</b>	<b>548</b>	<b>619</b>
<b>Radio-osaston kurssit — Radioavdelningens kurser</b>				
Laivaradiosähkötäjäkurssi 1. osa — För fartygsradiotelegrafister 1. delen	1	—	38	—
» 2. » — » » 2. »	1	1	36	31
<b>Yhteensä — Summa</b>	<b>2</b>	<b>1</b>	<b>74</b>	<b>31</b>
<b>Koulutus laitoksen ulkopuolella — Skolning utom verket</b>				
Autoteknillinen kurssi — I bilteknik	21	24	137	202
Puhelinteknillinen kurssi — I telefonteknik	8	9	104	134
Väestönsuojelukurssit — I befolkningsskydd				
Suojelujohtaja-, jatko- ja erikoiskurssit				
Skyddsledare-, fortsättnings- och specialkurser	7	10	66	74
Muut kurssit ja koulutustilaisuudet				
Övriga kurser och utbildningsmöjligheter				
laitoksen omat — verkets egna	12	27	266	619
ulkopuoliset — utom verket	2	41	7	227
Muut kurssit — Övriga kurser	20	43	51	103
<b>Yhteensä — Summa</b>	<b>70</b>	<b>154</b>	<b>631</b>	<b>1 359</b>
<b>Kaikkiaan — Totalsumma</b>	<b>117</b>	<b>204</b>	<b>1 915</b>	<b>2 758</b>

<sup>1)</sup> Yhteistoimin eri ammattikoulujen kanssa — I samarbetet med olika yrkesskolor<sup>2)</sup> Oppilaita lisäksi muista laitoksista — Dessutom elever från andra inrättningar

Taulukko 6 Tablá

Toimipaikkamuutokset vuonna 1968 — Förändringar beträffande anstalterna år 1968

Toimipaikkojen laatu Anstalternas beskaffenhet	Toimi- paikat 31. 12. 67 Anstal- terna 31. 12. 67	Toimipaikat, jotka vuonna 1968 Antalet anstalter, som under år 1968			Toimi- paikat 31. 12. 68 Anstal- terna 31. 12. 68	Näistä sään- nöllisesti vain osan vuotta aukiolevat Härav äro föl- jande regel- bundet öppna endast under en del av året	
		perustettiin inrättades	muodostettiin ombildades	lakkautettiin indrogos			
<b>Kiinteät postitoimipaikat — Fasta postanstalter</b>							
Konttorit — Kontor .....	74	—	8	—	—	82	—
Haaraosastot — Filialer .....	340	10	4	— 4	—	350	12
Toimistot — Expeditioner .....	494	—	—	— 8	—	486	—
Postiasemat I — Poststationer I .....	1 872	10	24	— 3	1	1 902	2
Postiasemat II — Poststationer II .....	847	5	19	— 20	13	838	7
Postipysäkit — Posthållpunkter .....	1 135	17	1	— 21	40	1 092	72
<b>Yhteensä — Summa</b>	<b>4 762</b>	<b>42</b>	<b>56</b>	<b>— 56</b>	<b>54</b>	<b>4 750</b>	<b>93</b>
				± 0			
<b>Liikkuvat postitoimipaikat — Rörliga postanstalter</b>							
<i>Rautateillä — Per järnväg</i>							
Postivaunut — Postkupéer							
postin vaunuissa — i postens vagnar .....	28	—	—	—	4	24	—
kiskoautoissa — i rälsbussar .....	23	2	—	—	4	21	—
Postiljoonivaunut — Postiljonskupéer							
postin vaunuissa — i postens vagnar .....	2	—	—	—	2	—	—
kiskoautoissa — i rälsbussar .....	8	—	—	—	4	4	—
Leimasimella varustetut kuljetukset Med stämpel försedda transporter							
junailijanvaunuissa — i konduktörsvagnar .....	7	1	—	— 2	1	5	—
kiskoautoissa — i rälsbussar .....	1	—	2	—	2	1	—
<i>Maanteillä — Per landsväg</i>							
Leimasimella varustetut maantiekuljetukset Med stämpel försedda transporter per landsväg .....	5	3	—	—	—	8	—
<b>Yhteensä — Summa</b>	<b>74</b>	<b>6</b>	<b>2</b>	<b>— 2</b>	<b>17</b>	<b>63</b>	<b>—</b>
				± 0			
<b>Lennätintoimipaikat — Telegrafanstalter</b>							
Konttorit — Kontor .....	72	—	7	—	—	79	—
Haaraosastot — Filialer .....	186	—	24	—	—	210	—
Toimistot — Expeditioner .....	473	—	5	— 7	—	471	—
Posti- ja lennätinasemat I							
Post- och telegrafstationer I .....	37	—	3	—	—	40	—
Lennätin- ja puhelinasemat							
Telegraf- och telefonstationer .....	15	—	—	—	—	15	—
<b>Yhteensä — Summa</b>	<b>783</b>	<b>—</b>	<b>39</b>	<b>— 7</b>	<b>—</b>	<b>815</b>	<b>—</b>
<b>Puhelintoimipaikat — Telefonanstalter</b>							
Konttorit — Kontor .....	53	—	—	— 1	—	52	—
Toimistot — Expeditioner .....	1	—	—	—	—	1	—
Lennätin- ja puhelinasemat							
Telegraf- och telefonstationer .....	15	—	—	—	—	15	—
Puhelinasemat — Telefonstationer .....	2 116	39	23	—	13	2 165	—
Kaukopuhelintoimipaikat yksityisten yhtey- dessä							
Fjärrtelefonanstalter i samband med privata centraler	5	—	—	— 1	—	4	—
Puhelupaikat — Samtalsställen .....	1 134	64	—	— 21	36	1 141	—
<b>Yhteensä — Summa</b>	<b>3 324</b>	<b>103</b>	<b>23</b>	<b>— 23</b>	<b>49</b>	<b>3 378</b>	<b>—</b>
				± 0			

Taulukko 7 Tablá

Kiinteät toimipaikat lääneittäin vuosina 1964—1968 — De fasta anstalterna länsvis åren 1964—1968

Vuodet Toimipaikkojen laatu År Anstalternas beskaffenhet	Lääni Län															Yhteensä <sup>1)</sup> Summa <sup>1)</sup>	
	Uudenmaan Nylands		Turun ja Porin Åbo och Björneborgs		Åvenanmaa Åland	Hämeen Tavastehus		Kymen Kymene	Mittelin St Michels	Kuopion Kuopio	Pohjois-Karjalan Norra Karelen	Vaasan Vasa	Keski-Suomen Mellersta Finlands	Oulun Uleåborgs	Lapin Lapplands		
	Helsingin kaupunki Helsingfors stad	Muu lääni Resten av länet	Turun kaupunki Åbo stad	Muu lääni Resten av länet		Temperen kaupunki Tammerfors stad	Muu lääni Resten av länet										
Toimipaikat 31. 12. Anstalterna 31. 12.																	
1964	74	458	33	727	53	33	561	533	602	569	539	742	555	1 238	1 027	7 744 <sup>2)</sup>	
1965	77	461	33	729	53	33	561	537	605	576	545	748	567	1 244	1 044	7 813 <sup>2)</sup> <sup>3)</sup>	
1966	83	465	34	738	56	36	559	539	611	587	562	769	583	1 276	1 063	7 961 <sup>2)</sup> <sup>3)</sup>	
1967	88	465	39	737	55	37	563	542	616	590	572	777	587	1 293	1 078	8 039 <sup>3)</sup>	
1968	86	470	40	731	55	38	564	536	611	598	591	785	596	1 285	1 096	8 082 <sup>3)</sup>	
1968																	
Postikonttorit — Postkontor	1	—	1	—	—	1	—	—	—	—	—	—	1	3	—	7	
Posti- ja lennätinkonttorit Post- och telegrafkontor	2	10	—	9	1	—	8	9	4	4	3	8	3	5	8	74	
Lennätinkonttorit — Telegrafkontor	1	—	1	—	—	1	—	—	—	—	—	—	1	1	—	5	
Puhelinkonttorit — Telefonkontor	1	—	—	—	—	—	—	—	—	—	—	—	—	—	—	1	
Sanomalehtipostikonttori Tidningspostkontoret	1	—	—	—	—	—	—	—	—	—	—	—	—	—	—	1	
Haaraosastot — Filialer																	
I	52	14	18	16	—	21	22	37	13	13	9	12	11	14	13	265	
II	1	—	—	—	—	2	1	—	—	—	—	2	—	—	1	7	
III	2	—	5	4	—	4	—	—	3	3	1	2	1	2	5	32	
IV	7	—	4	—	—	—	—	—	—	—	—	—	—	—	—	11	
V	4	2	6	3	—	3	4	3	6	—	1	—	—	3	—	35	
lennätin — telegraf	1	—	—	—	—	—	—	—	—	—	—	—	—	—	—	1	
Postitoimistot — Postexpeditioner	—	—	—	—	—	—	—	—	—	—	1	—	—	6	8	15	
Posti- ja lennätintoimistot Post- och telegrafexpeditioner	5	47	—	76	1	—	55	36	34	31	22	75	31	42	16	471	
Autopostitoimistot Bilpostexpeditioner	—	—	—	2	—	—	—	—	—	—	—	—	—	—	2	4	
Laivapostitoimistot Sjöpostexpeditioner	—	—	—	2	—	—	—	—	—	—	—	—	—	—	—	2	
Postiasemat I — Poststationer I	6	165	2	241	21	5	190	111	131	132	119	220	125	206	182	1 856	
Posti- ja lennätinasemat I Post- och telegrafstationer I	1	3	—	13	5	—	5	1	—	1	1	6	—	3	1	40	
Postiasemat II — Poststationer II	—	41	1	93	5	—	72	63	83	86	72	83	50	122	67	838	
Lennätin- ja puhelinasemat Telegraf- och telefonstationer	—	—	—	—	—	—	—	—	—	—	—	—	—	6	9	15	
Puhelinasemat — Telefonstationer	—	129	—	129	10	—	102	212	224	183	175	216	264	243	282	2 169	
Postipysäkit — Posthaltpunkter	1	56	2	117	9	1	103	56	107	121	112	127	72	124	84	1 092	
Puhelupaikat — Samtalsställen	—	3	—	26	3	—	2	8	6	24	75	34	37	505	418	1 141	

<sup>1)</sup> Lisäksi on ollut toiminnassa ns. palvelupaikkoja eri vuosina seuraavasti: 7 v. 1964, 7 v. 1965, 1 v. 1966, 1 v. 1967 ja 1 v. 1968. Postimerkkimyyntiä on myös harjoitettu kirja- ja paperikaupoissa, joiden lukumäärä oli eri vuosina seuraava: 523 v. 1964, 536 v. 1965, 570 v. 1966, 596 v. 1967 ja 601 v. 1968. Tämän lisäksi toimi Kyproksella, Nicosiassa väliaikainen postitoimisto. — Dessutom har s.k. betjäningställen varit i arbete under olika år på följande sätt: 7 år 1964, 7 år 1965, 1 år 1966, 1 år 1967 och 1 år 1968. Frimärksförsäljning har även bedrivits i bok- och pappershandlar och deras antal var under olika år på följande sätt: 523 år 1964, 536 år 1965, 570 år 1966, 596 år 1967 och 601 år 1968. Här till är ännu i Nicosia på Cypern en interimistisk postexpedition i verksamhet.

<sup>2)</sup> Lisäksi on ollut toiminnassa matkailukautena 1. 6.—31. 8. leirintäalueiden yhteydessä tilapäisiä postipysäkkejä eri vuosina seuraavasti: 38 v. 1964, 49 v. 1965 ja 13 v. 1966 — Dessutom har på campingområden under turistsäsongen 1. 6.—31. 8. tillfälliga posthaltpunkter varit i verksamhet under olika år på följande sätt: 38 år 1964, 49 år 1965 och 13 år 1966.

<sup>3)</sup> Lisäksi on puhelin- ja sähkösanomaliikenteessä ollut toiminnassa ns. asiamiespalvelupaikkoja eri vuosina seuraavasti: 64 v. 1965, 80 v. 1966, 82 v. 1967 ja 85 v. 1968 — Dessutom har i telefon- och telegramtrafiken s.k. ombudsbetjäningställen varit i arbete under olika år på följande sätt: 64 år 1965, 80 år 1966, 82 år 1967 och 85 år 1968.

Taulukko 8 Tablá

Kiinteät toimipaikat tehtäviensä mukaan vuosina 1964—1968 — De fasta anstalterna, indelade enligt göromål, åren 1964—1968

Vuodet Toimipaikkojen laatu År Anstalternas beskaffenhet	Toimipaikat, joissa yleisö voi toimittaa Anstalter, å vilka allmänheten kan utföra							Yhteensä toimipaikkoja, joissa yleisö voi toimittaa Det sammanlagda antalet anstalter, å vilka allmän- heten kan utföra		
	vain postiasioita enbart postärenden	vain puhelinasioita enbart telefonärenden	posti- ja lennätinasioita post- och telegrafärenden	posti- ja puhelinasioita post- och telefonärenden	lennätin- ja puhelinasioita telegraf- och telefonärenden	posti-, lennätin- ja puhelinasioita post-, telegraf- och telefonärenden	Toimipaikat yhteensä Totalantalet anstalter	postiasioita postärenden	lennätinasioita telegrafärenden	puhelinasioita telefonärenden
Toimipaikat 31. 12. Anstalterna 31. 12.										
1964 .....	3 859	3 121	657	1	15	91	7 744	4 608	763	3 228
1965 .....	3 893	3 151	659	1	15	94	7 813	4 647	768	3 261
1966 .....	3 958	3 219	672	1	15	96	7 961	4 727	783	3 331
1967 .....	3 999	3 256	670	1	15	98	8 039	4 768	783	3 370
1968 .....	3 955	3 311	696	1	15	104	8 082	4 756	815	3 431
1968										
Konttorit — Kontor .....	8	1	14	—	—	65	88	87	79	66
Haaraosastot — Filialer .....	141	—	189	—	—	21	351	351	210	21
Toimistot — Expeditioner .....	15	—	453	—	—	18	486	486	471	18
Postiasemat I — Poststationer I .....	1 861	—	40	1	—	—	1 902	1 902	40	1
Postiasemat II — Poststationer II .....	838	—	—	—	—	—	838	838	—	—
Lennätin- ja puhelinasemat Telegraf- och telefonstationer .....	—	2 169	—	—	15	—	2 184	—	15	2 184
Postipysäkit — Posthållpunkter .....	1 092	—	—	—	—	—	1 092	1 092	—	—
Puhelupaikat — Samtalsställen .....	—	1 141	—	—	—	—	1 141	—	—	1 141

Taulukko 9 Tablá

Liikkuvat toimipaikat vuosina 1964—1968 — De rörliga anstalterna åren 1964—1968

Vuodet År	Rautateillä — Per järnväg						Maanteillä Per landsväg	Yhteensä Summa
	Postivaunut Postkupéer		Postiljoonivaunut Postiljonskupéer		Leimasimella varustetut kuljetukset Med stämpel försedda transporter			
	Postin vaunuissa I postens vagnar	Kiskoautoissa I rälsbussar	Postin vaunuissa I postens vagnar	Kiskoautoissa I rälsbussar	Junailijan- vaunuissa I konduktörs- vagnar	Kiskoautoissa I rälsbussar	Leimasimella varustetut maantie- kuljetukset Med stäm- pel försedda transporter per landsväg	
Toimipaikat 31. 12. Anstalterna 31. 12.								
1964 .....	36	26	9	14	7	6	—	98
1965 .....	30	24	8	16	7	2	4	91
1966 .....	30	22	6	14	7	2	4	85
1967 .....	28	23	2	8	7	1	5	74
1968 .....	24	21	—	4	5	1	8	63
Lisäksi vain jouluruuhkan aikana toiminnassa olleet — Dessutom sådana, som varit verksamma endast under julrushtiden								
1964 .....	6	—	6	—	—	—	—	12
1965 .....	10	2	2	—	—	—	—	14
1966 .....	10	2	—	2	—	—	—	14
1967 .....	17	2	—	—	—	—	—	19
1968 .....	16	2	—	2	—	—	—	20

Taulukko 10 Tablá

Lennätintoimipaikat vuosina 1964—1968 — Telegrafanstalterna åren 1964—1968

	Posti- ja lennätinlaitoksen toimipaikat Post- och telegrafverkets anstalter										Muut toimi- paikat Övriga anstalter		Yhteensä Summa	
	Kontorit Kontor	Haarasastot I Filiäler I	Haarasastot II Filiäler II	Haarasastot IV Filiäler IV	Lennätinhaarasastot Telegraffiliäler	Toimistot Expeditioner	Posti- ja lennätinsemat I Post- och telegrafstationer I	Lennätin- ja puhelinaesemat Telegraf- och telefonstationer	Yhteensä Summa	Näistä välittivät sähkösanomia Av dessa förmed- lades telegram		Yksityiset lennätin- semat Privatägda telegraf- stationer		Sähkösanomia välittävät VR:n liikennepaikat Järnvägstrafikplatser, som förmedla telegram
										kaukokir- joittimella ja puheli- mitse med fjärr- skriv- maskin och telefon	puhe- limitse med telefon			
<b>Toimipaikat 31. 12. Anstalterna 31. 12.</b>														
1964 .....	68	167	—	1	1	479	32	15	763	..	..	2	118	883
1965 .....	72	173	—	1	1	471	35	15	768	..	..	2	109	879
1966 .....	72	184	—	1	1	473	37	15	783	55	727	—	107	890
1967 .....	72	184	1	—	1	473	37	15	783	55	727	—	104	887
1968 .....	79	208	1	—	1	471	40	15	815	55	760	—	81	896
1968 Lennätintoimipaikat Telegrafanstalter .....	1	—	—	—	—	—	—	—	1	1	—	—	—	1
Posti- ja lennätintoimipaikat Post- och telegrafanstalter .....	72	10	—	—	—	470	36	—	588	49	539	—	—	588
Lennätin- ja puhelintoimipaikat Telegraf- och telefonanstalter ....	4	—	—	—	—	—	—	15	19	5	14	—	—	19
Sähkösanomien vastaanotto- paikat Mottagningsställen för telegram ..	2	198	1	—	1	1	4	—	207	—	207	—	—	207
Sähkösanomia välittävät VR:n lii- kennepaikat Järnvägstrafikplatser, som förmedla telegram .....	—	—	—	—	—	—	—	—	—	—	—	—	81	81

Taulukko 11 Tablá

Posti- ja lennätinlaitoksen puhelintoimipaikat vuosina 1964—1968 — Post- och telegrafverkets telefonanstalter åren 1964—1968

Vuodet År	Paikallis- sekä yhdis- tetyt paikallis- ja kaukpuhelin- toimipaikat Lokal- samt förenade lokal- och fjärrtelefon- anstalter	Erilliset kaukpuhelin- toimipaikat <sup>1)</sup> Separata fjärrtelefon- anstalter <sup>1)</sup>	Puhelupaikat Samtalsställen	Yhteensä Summa
<b>Toimipaikat 31. 12. Anstalterna 31. 12.</b>				
1964 .....	1 996	40	1 130	3 166
1965 .....	2 034	40	1 135	3 209
1966 .....	2 104	41	1 136	3 281
1967 .....	2 144	41	1 134	3 319
1968 .....	2 192	41	1 141	3 374

<sup>1)</sup> Näiden lisäksi hoidettiin posti- ja lennätinlaitoksen toimesta kaukpuhelinliikennettä toimilupa-  
laitosten paikalliskeskusten yhteydessä. Tällaisten »toimipaikko-  
jen» määrä oli eri vuosina seuraava: 24 v. 1964, 10 v. 1965, 6 v. 1966, 5 v. 1967 ja 4 v. 1968 — Härutöver sköttes på uppdrag av post- och telegrafverket fjärrtelefon-  
trafiken i samband med lokalcentraler tillhörande telefoninrättningar med koncession. Antalet sådana »anstalter» var under olika år på följande sätt: 24 år 1964,  
10 år 1965, 6 år 1966, 5 år 1967 och 4 år 1968

Taulukko 12 Tablá

Puhelinkeskukset vuosina 1964—1968 — Telefoncentralerna åren 1964—1968

Vuodet År	Paikallispuhelinkeskukset Lokaltelefoncentraler				Kaukopuhelinkeskukset Fjärrtelefoncentraler	
	Auto- maatti- keskukset Automat- centraler	Puoliauto- maatti- keskukset Halv- automat- centraler	Käsi- keskukset Manu- ella centraler	Yhteensä Summa	Automaatti- keskukset Automat- centraler	Käsikeskukset Manuella centraler
Puhelinkeskukset 31. 12. Telefoncentralerna 31. 12.						
Posti- ja lennätinlaitos — Post- och telegrafverket						
1964	535	241	1 220	1 996	30	77
1965	590	252	1 192	2 034	33	76
1966	650	281	1 173	2 104	36	71
1967	703	311	1 130	2 144	39	70
1968	768	342	1 082	2 192	43	69
Toimiluvanalaiset puhelinlaitokset Telefoninrättningar med koncession						
1964	1 368	38	139	1 545	—	—
1965	1 458	28	79	1 565	—	—
1966	1 510	10	51	1 571	—	—
1967	1 539	7	41	1 587	—	—
1968	1 575	7	18	1 600	—	—

Taulukko 13 Tablá

Radioasemat vuosina 1964—1968 — Radiostationerna åren 1964—1968

Vuodet År	Kiinteän liikenteen radioasemat Radiostationer för den fasta trafiken			Siirtävän liikenteen radioasemat Radiostationer för den rörliga trafiken														
	Posti- ja lennätinlaitoksen Post- och telegrafverket	Muut valtion Statens övriga	Kuntien ja yksityisten Kommunala och privata	Rannikko- radioasemat Kustradio- stationer				Ilmailuasemat Luftfartsstationer	Radioamatörasemat Radioamatörstationer		Tuki- asemat Bas- stationer		Liikkuvat radioasemat Rörliga radiostationer					
				Posti- ja lennätinlaitoksen Post- och telegrafverket	Muut valtion Statens övriga	Kuntien ja yksityisten Kommunala och privata	Valtion Statens		Kuntien ja yksityisten Kommunala och privata	Maa- kulkuneuvot Fordon för trafik till lands		Vesi- kulkuneuvot Båtar		Ilma- alukset Luftfartyg		Kannettavat Bärbara		
										Valtion Statens	Kuntien ja yksityisten Kommunala och privata	Valtion Statens	Kuntien ja yksityisten Kommunala och privata	Valtion Statens	Yksityisten Privata	Valtion Statens	Kuntien ja yksityisten Kommunala och privata	
Radioasemat 31. 12. Radiostationerna 31. 12.																		
1964	16	135	362	10	91	63	18	1 914	269	763	1 431	2 966	216	707	6	103	355	1 559
1965	49	134	446	14	75	56	18	1 942	289	883	1 686	3 435	230	784	6	106	583	2 762
1966	92	167	601	15	91	49	18	2 070	320	1 129	1 854	3 987	267	820	7	110	875	3 508
1967	96	179	723	22	113	40	17	2 121	472	1 421	2 630	4 816	318	873	7	145	1 076	4 689
1968	147	218	812	32	110	20	141	2 208	373	1 705	3 061	5 718	346	864	5	195	1 218	5 577
1968	Radiosähkötyslaitteilla varustetut asemat Stationer med anläggningar för radiotelegrafi																	
	—	—	—	—	—	—	5	—	—	—	—	—	—	4	—	—	—	—
1968	Radiopuhelinlaitteilla varustetut asemat Stationer med anläggningar för radiotelefonti																	
	145	104	812	22	57	20	119	—	373	1 705	3 061	5 718	285	651	3	181	1 218	5 577
1968	Radiosähkötys- ja -puhelinlaitteilla varustetut asemat Stationer med anläggningar för radiotelegrafi och -telefonti																	
	2	114	—	9	53	—	17	2 208	—	—	—	—	61	209	2	14	—	—

Taulukko 14 Tablá

Postinkuljetus sekä maalaiskirjeen- ja postinkanto kotimaassa vuosina 1964—1968  
Postbefordran samt lantbrevbäring och postutbärning inom landet åren 1964—1968

Vuodet År	Postinkuljetus Postföring						Maalaiskirjeen- ja postinkanto Lantbrevbäring och post- utbärning
	Maantie- postinkuljetus Landsvägs- postföring	Rautatie- postinkuljetus Järnvägs- postföring	Laivapostinkuljetus Sjöpostföring			Lentopostin- kuljetus Flygpost- föring	
			Rannikolla I kusttrafik	Sisävesillä I insjötrafik	Yhteensä Summa		
Linjojen pituus (km) Linjernas längd (km)							
1964 .....	82 125	4 316	1 864	324	2 187	4 627	67 107
1965 .....	84 530	4 282	1 773	183	1 955	5 986	68 657
1966 .....	89 957	4 127	1 625	182	1 807	5 351	71 030
1967 .....	93 142	4 029	1 630	182	1 812	5 446	73 758
1968 .....	96 518	3 614	1 796	182	1 979	5 550	78 906
Kuljetus- tai kantomatka (1 000 km) Befordrings- eller postutbärningssträckan (1 000 km)						Tonnikm — Tonkm	
1964 .....	46 855	12 388	280	44	324	1 482 168	20 519
1965 .....	49 060	11 884	281	33	314	1 815 870	21 101
1966 .....	50 270	11 831	254	33	287	1 620 000	21 871
1967 .....	52 522	10 815	245	34	279	1 113 000	22 856
1968 .....	52 911	8 870	259	32	290	981 000	24 112
Kuljetuskustannukset (mk) Befordringskostnader (mk)							
1964 .....	15 545 626	5 900 000	91 203	6 106	97 309	1 764 480	28 329 249
1965 .....	20 991 717	6 000 000	98 329	8 535	104 864	2 340 936	30 813 076
1966 .....	23 537 371	6 500 000	100 093	6 781	106 874	2 428 214	34 659 153
1967 .....	20 381 221	6 800 000	91 594	7 364	98 958	2 031 914	39 254 958
1968 .....		7 400 000	68 337	7 662	75 999	1 869 850	45 818 499

Taulukko 15 Tablá

Postinkuljetus- ja maalaiskirjeenkantolinjat sekä postinkanto- ja sanomalehdenkantopiirit vuosina 1964—1968  
Postbefordrings- och lantbrevbäringslinjer samt postutbärnings- och tidningsutbärningsdistrikt åren 1964—1968

Vuodet År	Postinkuljetuslinjat Postbefordringslinjer	Maalaiskirjeenkanto- linjat Lantbrevbäringslinjer	Postinkantopiirit Postutbärningsdistrikt	Sanomalehdenkanto- piirit Tidningsutbärnings- distrikt	Sunnuntaikantopiirit Söndagsutbärnings- distrikt
	Luku — Antal				
1964 .....	1 134	3 874	2 488	1 198	1 109
1965 .....	1 163	3 986	2 534	1 319	1 139
1966 .....	1 201	4 040	2 584	1 439	1 127
1967 .....	1 206	4 110	2 588	1 484	1 126
1968 .....	1 263	4 281	2 659	1 631	1 124

Taulukko 16 Tablá

Postin rautateitse kulkemat kilometrit vuosina 1964—1968 — Antalet postförda kilometer á järnväg áren 1964—1968

Vuodet År	Vaunukilometrit Vagnskilometer				Akseli- kilometrit Axel- kilometer
	Postin vaunuissa (paitsi kisko- autoissa) I postens vagnar (utom i räls- bussar)	Valtionrauta- teiden vaunuissa (paitsi kisko- autoissa) I statsjärn- vägarnas vagnar (utom i räls- bussar)	Kiskoautoissa I rälsbussar	Yhteensä Summa	
	1 000 km				
1964					
Postivaunuissa — I postkupéer .....	4 022	25	1 367	5 414	21 655
Postiljoonivaunuissa — I postiljonskupéer .....	176	88	573	837	3 219
Junailijanvaunuissa ja -osastoissa, postimiehen saattamana I konduktörsvagnar och -avdelningar, med postman .....	—	922	624	1 546	6 108
Junailijanvaunuissa ja -osastoissa, ilman postimiestä I konduktörsvagnar och -avdelningar, utan postman .....	—	1 055	1 166	2 221	8 863
Apuvaunuissa — I hjälpvagnar .....	82	2 288	—	2 370	7 510
<b>Yhteensä — Summa</b>	<b>4 279</b>	<b>4 379</b>	<b>3 730</b>	<b>12 388</b>	<b>47 356</b>
1965					
Postivaunuissa — I postkupéer .....	3 708	13	1 407	5 127	20 509
Postiljoonivaunuissa — I postiljonskupéer .....	240	0.2	584	824	3 145
Junailijanvaunuissa ja -osastoissa, postimiehen saattamana I konduktörsvagnar och -avdelningar, med postman .....	—	841	563	1 404	5 564
Junailijanvaunuissa ja -osastoissa, ilman postimiestä I konduktörsvagnar och -avdelningar, utan postman .....	—	1 182	908	2 090	8 308
Apuvaunuissa — I hjälpvagnar .....	179	2 261	—	2 440	7 261
<b>Yhteensä — Summa</b>	<b>4 127</b>	<b>4 296</b>	<b>3 461</b>	<b>11 884</b>	<b>44 785</b>
1966					
Postivaunuissa — I postkupéer .....	3 634	5.4	1 274	4 914	19 654
Postiljoonivaunuissa — I postiljonskupéer .....	209	—	602	811	3 120
Junailijanvaunuissa ja -osastoissa, postimiehen saattamana I konduktörsvagnar och -avdelningar, med postman .....	—	816	484	1 300	5 162
Junailijanvaunuissa ja -osastoissa, ilman postimiestä I konduktörsvagnar och -avdelningar, utan postman .....	—	1 400	771	2 171	8 643
Apuvaunuissa — I hjälpvagnar .....	233	2 402	—	2 636	7 726
<b>Yhteensä — Summa</b>	<b>4 076</b>	<b>4 623</b>	<b>3 132</b>	<b>11 831</b>	<b>44 305</b>
1967					
Postivaunuissa — I postkupéer .....	3 493	12	1 258	4 763	19 054
Postiljoonivaunuissa — I postiljonskupéer .....	114	1.5	380	495	1 959
Junailijanvaunuissa ja -osastoissa, postimiehen saattamana I konduktörsvagnar och -avdelningar, med postman .....	—	845	347	1 192	4 724
Junailijanvaunuissa ja -osastoissa, ilman postimiestä I konduktörsvagnar och -avdelningar, utan postman .....	—	1 300	776	2 075	8 271
Apuvaunuissa — I hjälpvagnar .....	266	2 023	—	2 289	3 904
<b>Yhteensä — Summa</b>	<b>3 874</b>	<b>4 181</b>	<b>2 761</b>	<b>10 815</b>	<b>37 912</b>
1968					
Postivaunuissa — I postkupéer .....	3 069	10	1 039	4 119	16 475
Postiljoonivaunuissa — I postiljonskupéer .....	68	—	218	286	1 144
Junailijanvaunuissa ja -osastoissa, postimiehen saattamana I konduktörsvagnar och -avdelningar, med postman .....	—	423	456	879	3 496
Junailijanvaunuissa ja -osastoissa, ilman postimiestä I konduktörsvagnar och -avdelningar, utan postman .....	—	1 098	488	1 586	6 337
Apuvaunuissa — I hjälpvagnar .....	233	1 768	—	2 001	3 403
<b>Yhteensä — Summa</b>	<b>3 370</b>	<b>3 299</b>	<b>2 201</b>	<b>8 870</b>	<b>30 855</b>



Taulukko 19 Tablá

Liikenne- ja kuljetusvälineiden ikä 31. 12. 1968 — Trafik- och transportmedlens ålder 31. 12. 1968

Hankintavuosi Anskaffningsår	Autot — Bilar					Muut ajoneuvot — Övriga motorfordon								
	Henkilö- Person-	Paketti- ja henkilö- paketti- Fakett- och farmar-	Varsinaiset kuorma- Egentliga last-	Erikoiskuorma- Speciallast-	Linja- Bussar	Mootorilaiturivaunut Motorperrongvagnar	Sähkölaiturivaunut Elperrongvagnar	Mootoripyörät ja mopedit Motorcyklar och mopeder	Mootorikelkat Motorkärlkar	Mootoriveneet Motorbåtar	Lumiautot Snöbilar	Perävaunut Släpvagnar	Asunto- ja varasto- vaunut Bostads- och förråds- vagnar	Telavetoiset maasto- ajoneuvot Terrangfordon med larv hjul
1931—40	—	—	—	—	—	—	10	—	—	—	—	2	—	—
1941—50	—	—	1	4	—	4	5	—	—	—	—	16	15	1
1951	—	—	2	—	2	—	—	—	—	—	—	5	2	—
1952	—	2	4	—	—	4	—	—	—	—	—	5	3	—
1953	—	1	2	3	2	1	—	—	—	—	1	20	4	—
1954	—	—	9	2	—	12	—	—	—	—	—	8	5	—
1955	—	13	21	4	7	4	—	—	—	—	1	9	1	2
1956	—	15	31	10	10	5	—	—	—	—	1	5	2	—
1957	—	3	39	30	13	15	—	—	—	—	—	4	—	—
1958	—	36	58	30	26	—	—	—	—	1	—	10	—	—
1959	2	22	41	25	31	—	—	—	—	—	1	10	—	—
1960	3	9	39	11	29	5	—	—	—	—	1	5	—	—
1961	2	44	87	41	53	5	—	16	—	—	—	14	—	1
1962	4	87	29	39	41	5	—	10	—	—	—	9	—	1
1963	5	65	39	3	35	4	—	5	—	—	—	13	—	—
1964	15	85	69	72	42	4	3	15	—	—	—	17	—	5
1965	3	94	27	2	23	10	—	10	—	—	—	15	—	—
1966	12	116	25	21	17	—	—	9	4	—	—	14	—	—
1967	12	23	34	—	55	—	5	9	8	—	—	8	2	—
1968	10	127	79	17	43	12	—	18	8	—	—	14	9	—
Yhteensä — Summa	68	742	636	314	429	90	23	93	20	2	5	203	43	10

Taulukko 20 Tablá

Postimerkkiautomaatit, kirjelaatikot ja irtolaukut vuosina 1964—1968 — Frimärksautomater, brevlådor och lösväskor åren 1964—1968

Vuosi År	Postimerkki- automaatit Frimärks- automater	Kliinteät kirje- laatikot Fasta brevlådor	Liikkuvat kirjelaatikot Rörliga brevlådor				Kirje- laatikot yhteensä Total- antalet brevlådor	Irtolaukut Lösväskor	
			Junissa På tåg	Autoposti- toimistoissa På bilpost- expeditioner	Laiwaposti- toimistoissa På sjöpost- expeditioner	Muissa lairoissa På övriga båtar			Yhteensä Summa
1964	246	11 552	74	4	1	13	92	11 644	301
1965	313	11 900	70	4	1	11	86	11 986	307
1966	320	12 197	70	4	1	16	91	12 288	293
1967	321	12 499	73	4	1	14	92	12 591	290
1968	315	12 760	69	4	1	18	92	12 852	269

Taulukko 21 Tablá

Koti- ja ulkomaiset lähetykset vuosina 1964—1968 — In- och utrikes försändelser åren 1964—1968

Vuodet Lähetysten laatu År Försändelsernas beskaffenhet	Kotimaiset Inrikes		Ulkomaille lähetetyt Till utlandet avsända		Ulkomailla tulleet Från utlandet anlända		Yhteensä Summa	
	1 000 kpl st	%	1 000 kpl st	%	1 000 kpl st	%	1 000 kpl st	%
1964								
Kirjelähetykset — Brevförsändelser	364 314	33.9	22 717	96.4	39 666	80.1	426 697	37.1
Paketit — Paket	11 932	1.1	322	1.4	676	1.4	12 930	1.1
Posti- ja postiennakko-osoitukset — Post- och postförskottsansvisningar	2 228	0.2	—	—	49	0.1	2 277	0.2
Sanomalehdet — Tidningar	697 368	64.8	529	2.2	9 150	18.5	707 047	61.5
<b>Yhteensä — Summa</b>	<b>1 075 842</b>	<b>100.0</b>	<b>23 568</b>	<b>100.0</b>	<b>49 541</b>	<b>100</b>	<b>1 148 952</b>	<b>100</b>
1965								
Kirjelähetykset — Brevförsändelser	388 354	36.6	25 206	96.6	42 564	79.9	456 124	40.0
Paketit — Paket	11 692	1.1	356	1.4	745	1.4	12 794	1.1
Posti- ja postiennakko-osoitukset — Post- och postförskottsansvisningar	2 198	0.2	—	—	60	0.1	2 258	0.2
Sanomalehdet — Tidningar	658 135	62.1	519	2.0	9 889	18.6	668 543	58.7
<b>Yhteensä — Summa</b>	<b>1 060 379</b>	<b>100.0</b>	<b>26 081</b>	<b>100.0</b>	<b>53 259</b>	<b>100.0</b>	<b>1 139 719</b>	<b>100.0</b>
1966								
Kirjelähetykset — Brevförsändelser	431 441	38.4	25 758	96.6	43 819	81.2	501 017	41.6
Paketit — Paket	11 563	1.0	393	1.5	720	1.3	12 676	1.1
Posti- ja postiennakko-osoitukset — Post- och postförskottsansvisningar	2 155	0.2	78	0.0	71	0.1	2 233	0.2
Sanomalehdet — Tidningar	678 321	60.4	493	1.8	9 374	17.4	688 188	57.2
<b>Yhteensä — Summa</b>	<b>1 123 480</b>	<b>100.0</b>	<b>26 651</b>	<b>100</b>	<b>53 984</b>	<b>100.0</b>	<b>1 204 115</b>	<b>100</b>
1967								
Kirjelähetykset — Brevförsändelser	461 971	42.0	25 427	96.7	59 406	84.9	546 804	45.8
Paketit — Paket	12 797	1.2	417	1.6	713	1.0	13 927	1.2
Posti- ja postiennakko-osoitukset — Post- och postförskottsansvisningar	2 091	0.2	13	0.0	69	0.1	2 173	0.2
Sanomalehdet — Tidningar	621 780	56.6	438	1.7	9 785	14.0	632 004	52.9
<b>Yhteensä — Summa</b>	<b>1 098 640</b>	<b>100.0</b>	<b>26 295</b>	<b>100.0</b>	<b>69 973</b>	<b>100.0</b>	<b>1 194 908</b>	<b>100</b>
1968								
Kirjelähetykset — Brevförsändelser	517 799	41.7	26 503	96.6	57 842	87.4	602 144	45.1
Paketit — Paket	13 295	1.1	454	1.7	692	1.0	14 440	1.1
Posti- ja postiennakko-osoitukset — Post- och postförskottsansvisningar	2 021	0.2	11	0.0	77	0.1	2 109	0.2
Sanomalehdet — Tidningar	709 781	57.1	470	1.7	7 602	11.5	717 853	53.7
<b>Yhteensä — Summa</b>	<b>1 242 897</b>	<b>100</b>	<b>27 437</b>	<b>100.0</b>	<b>66 212</b>	<b>100.0</b>	<b>1 336 546</b>	<b>100</b>

Taulukko 22 Tablá

Maksunalaiset lähetykset ja virkalähetykset vuosina 1964—1968 — Portopliktiga försändelser och tjänsteförsändelser åren 1964—1968

Vuodet År	Maksunalaiset lähetykset Portopliktiga försändelser							Virkalähetykset Tjänsteförsändelser					Yhteensä Summa	Kaikkiaan Totalsumma
	Tavalliset kirje- lähetykset Vanliga brev- försändelser	Kirjatut kirje- lähetykset Rekommenderade brevförsändelser	Vakuutetut kirjeet Assurerade brev	Sanomalehdet Tidningar	Paketit Paket	Posti- ja posti- ennakko-osoitukset Post- och post- förskottsansvis- ningar	Yhteensä Summa	Tavalliset kirje- lähetykset Vanliga brev- försändelser	Kirjatut kirje- lähetykset Rekommenderade brevförsändelser	Määräarvoiset kirjeet Brev med angivet värde	Paketit Paket			
	1 000 kpl													
	1 000 st													
1964	371 577	4 798	18	707 047	12 104	2 277	1 097 821	46 448	3 205	652	826	51 131	1 148 952	
1965	396 692	4 885	15	668 543	11 899	2 258	1 084 292	50 633	3 229	670	895	55 427	1 139 719	
1966	440 736	5 079	13	688 188	11 851	2 233	1 148 100	51 252	3 246	691	825	56 014	1 204 115	
1967	490 497	5 131	11	632 004	13 007	2 173	1 142 823	47 132	3 350	684	920	52 084	1 194 908	
1968	548 329	5 027	11	717 853	13 455	2 109	1 286 784	44 641	3 436	700	985	49 762	1 336 546	

Taulukko 23 Tablá

Tavalliset lähettykset vuosina 1964—1968 — Vanliga försändelser åren 1964—1968

Vuodet År	Maksunalaiset lähettykset Portopliktiga försändelser													Virkalettykset Tjänsteförsändelser							Kaikkiaan Totalsumma					
	Kirjälähettykset Brevförsändelser													Kirjälähettykset Brevförsändelser												
	Kirjeet -Brev	Postikortit Postkort			Ristisiteet Korsband			Painotuotteet Tryckalster	Asia- kirjat Handlingar	Tavara- näytteet Varupro- v	Ryhmästi- siteet Grupp- kors- band	Osoitteet sano- maleidit Tidningar utan ad- dresser	Joukkoristi- siteet Maaskors- band	Pikkupaketit Snäp- paket	Fonopost	Paketit Paket	Sanonahdet Tidningar	Yhteensä Summa	Kirjeet Brev	Postikortit Postkort		Ristisiteet Korsband			Paketit Paket	Yhteensä Summa
		Väskertaiset Enkla	Vastauskortilla Med betalt svar	Painotuotteet Tryckalster	Paino- tuotteet Tryckalster	Asia- kirjat Handlingar	Tavara- näytteet Varupro- v															Paino- tuotteet Tryckalster	Asia- kirjat Handlingar	Tavara- näytteet Varupro- v		
1964	174.1	18.5	0.1	117.2	4.7	2.4	26.7	8.0	18.3	1.7	0.0	11.2	707.0	1 089.9	37.0	4.8	4.4	0.2	0.0	0.6	47.0	1 136.9				
1965	188.2	17.8	0.0	130.1	5.0	2.2	22.9	8.2	20.7	1.6	0.0	11.0	668.5	1 076.3	40.3	3.4	6.8	0.2	0.0	0.6	51.2	1 127.5				
1966	210.7	21.5	0.1	124.8	—	2.2	37.9	14.5	27.0	2.1	0.0	11.0	688.2	1 140.0	41.2	3.0	7.0	—	0.0	0.5	51.8	1 191.7				
1967	234.3	23.2	0.1	145.6	—	1.9	38.5	13.9	32.9	0.2	0.0	12.2	632.0	1 134.7	39.4	3.2	4.5	—	0.0	0.6	47.7	1 182.4				
1968	266.3	29.5	0.1	147.1	—	1.8	41.8	14.8	46.8	0.1	0.0	12.6	717.9	1 278.8	39.1	2.5	3.0	—	0.0	0.6	45.3	1 324.1				
1968 Kotimaiset																										
Inrikes	230.9	19.1	0.1	109.9	—	1.6	41.8	14.8	46.8	—	—	11.5	709.8	1 186.3	39.1	2.5	3.0	—	0.0	0.6	45.3	1 231.6				
Ulkomaille																										
Till utlandet	11.3	1.8	0.0	12.7	—	0.1	—	—	—	0.1	0.0	0.4	0.5	26.9	0.0	—	—	—	—	—	0.0	26.9				
Ulkomailta																										
Från utlandet	24.2	8.6	0.0	24.4	—	0.1	—	—	—	0.1	0.0	0.7	7.6	65.6	0.0	0.0	0.0	—	—	—	0.0	65.6				

Taulukko 24 Tablá

Kirjatut lähettykset vuosina 1964—1968 — Rekommenderade försändelser åren 1964—1968

Vuodet Kuukaudet År Månader	Maksunalaiset lähettykset Portopliktiga försändelser								Virkalettykset Tjänsteförsändelser					Kaikkiaan Total- summa		
	Kirjälähettykset Brevförsändelser								Paketit Paket	Yh- teensä Summa	Kirjälähettykset Brevförsändelser				Paketit Paket	Yh- teensä Summa
	Kirjeet Brev	Posti- kortit Post- kort	Ristisiteet Korsband			Pikku- paketit Små- paket	Fono- post	Kirjeet Brev			Posti- kortit Post- kort	Risti- siteet Kors- band				
			Paino- tuotteet Tryck- alster	Asia- kirjat Hand- lingar	Tavara- näyt- teet Varu- prov											
1964	4 340	2.3	207	184	31	34	0.0	851	5 649	3 190	10	4.2	151	3 356	9 004	
1965	4 343	2.6	277	197	28	38	0.0	853	5 739	3 219	7.5	2.8	177	3 407	9 145	
1966	4 705	2.3	289	—	30	53	0.0	794	5 873	3 236	7.8	2.8	208	3 455	9 328	
1967	4 776	2.2	314	—	20	18	0.0	786	5 917	3 339	7.4	3.4	196	3 545	9 462	
1968	4 693	2.6	292	—	20	19	0.1	814	5 841	3 424	8.8	3.1	218	3 654	9 495	
1968 Kotimaiset — Inrikes																
Ulkomaille																
Till utlandet																
I	505	0.1	18	—	0.1	0.2	0.0	59	582	389	0.6	0.3	24	414	996	
II	359	0.2	19	—	0.0	0.2	0.0	68	447	309	0.4	0.2	21	331	777	
III	382	0.1	21	—	0.1	0.2	0.0	65	468	310	0.4	0.3	17	328	796	
IV	361	0.3	20	—	0.0	0.2	0.0	61	443	287	0.4	0.2	16	304	747	
V	344	0.1	19	—	0.1	0.2	0.0	55	419	284	0.6	0.3	18	303	722	
VI	305	0.2	18	—	0.0	0.1	0.0	50	373	239	0.3	0.2	17	257	630	
VII	309	0.1	16	—	0.0	0.2	0.0	52	377	244	0.8	0.3	14	259	636	
VIII	318	0.1	18	—	0.0	0.1	0.0	59	395	251	0.5	0.2	14	266	661	
IX	334	0.1	19	—	0.0	0.2	0.0	67	421	267	0.3	0.3	15	283	704	
X	348	0.2	18	—	0.0	0.3	0.0	73	440	286	0.2	0.3	25	312	751	
XI	352	0.1	20	—	0.1	0.4	0.0	83	455	261	0.3	0.3	19	281	736	
XII	367	0.2	19	—	0.0	0.7	0.0	122	508	288	4.0	0.3	16	308	816	
Kotimaiset — Inrikes	3 820	1.7	197	—	0.1	—	—	814	4 833	3 413	8.8	3.1	218	3 643	8 476	
Ulkomaille																
Till utlandet	463	—	28	—	0.4	2.9	0.1	—	494	2.0	—	—	—	2.0	496	
Ulkomailta																
Från utlandet	410	0.9	67	—	20	16	—	—	514	9.3	—	—	—	9.3	523	

Taulukko 25 Tablá

Vakuutetut ja määräärovoiset lähetykset vuosina 1964—1968 — Assurerade försändelser och försändelser med angivet värde åren 1964—1968

Vuodet Kuukaudet År Månader	Maksunalaiset lähetykset Portopliktiga försändelser						Virkalähetykset, kotimaiset Tjänsteförsändelser, inrikes			Kaikkiaan Total- summa	
	Kotimaiset Inrikes		Ulkomaille Till utlandet		Ulkomailta Från utlandet		Yhteensä Summa	Kirjeet Brev	Paketit Paket		Yhteensä Summa
	Kirjeet Brev	Paketit Paket	Kirjeet Brev	Paketit Paket	Kirjeet Brev	Paketit Paket					
	1 000 kpl		1 000 st								
1964 .....	16	5.8	0.4	1.3	0.8	19	44	652	108	760	804
1965 .....	14	5.1	0.4	2.6	1.0	19	42	670	111	781	823
1966 .....	12	3.7	0.4	2.7	1.0	21	41	691	113	804	844
1967 .....	9.6	3.6	0.5	3.3	1.1	18	37	684	118	802	838
1968 .....	9.4	3.2	0.5	4.6	1.2	18	37	700	120	820	857
1968 Kotimaiset — Inrikes											
Ulkomaille Till utlandet											
I .....	0.9	0.5	..	..	..	..	1.4	60	9.3	69	70
II .....	0.6	0.5	..	..	..	..	1.2	57	9.0	66	68
III .....	0.9	0.6	..	..	..	..	1.5	58	9.4	67	69
IV .....	0.9	0.5	..	..	..	..	1.4	55	9.9	65	66
V .....	0.9	0.6	..	..	..	..	1.5	58	10	69	70
VI .....	0.6	0.5	..	..	..	..	1.1	55	9.3	65	66
VII .....	0.9	0.7	..	..	..	..	1.6	58	11	69	71
VIII .....	0.7	0.6	..	..	..	..	1.3	56	10	66	67
IX .....	1.2	0.7	..	..	..	..	2.0	55	9.6	65	67
X .....	0.6	0.8	..	..	..	..	1.4	58	10	68	69
XI .....	0.7	1.0	..	..	..	..	1.6	63	10	73	75
XII .....	1.0	0.8	..	..	..	..	1.9	67	12	79	81

Taulukko 26 Tablá

Posti- ja postiennakko-osoitukset sekä postiennakkolähetykset vuosina 1964—1968

Post- och postförsöksanvisningar samt postförsöksförsändelser åren 1964—1968

Vuodet Maat År Länder	Posti- ja postiennakko-osoitukset Post- och postförsöksanvisningar				Postiennakkolähetykset Postförsöksförsändelser				Kotimaiset ja ulkomaille osoitetut posti- ja postiennakko- osoitukset kuukausittain Inrikes och till utlandet adres- serade post-och postförsöks- anvisningar per månad
	Kotimaiset Inrikes	Ulkomaille Till utlandet	Ulkomailta Från utlandet	Yhteensä Summa	Kotimaiset Inrikes	Ulkomaille Till utlandet	Ulkomailta Från utlandet	Yhteensä Summa	
	1 000 kpl		1 000 st						
	1 000 kpl		1 000 st						
1964 .....	2 228	—	49	2 277	3 206	5.2	—	3 211	
1965 .....	2 198	—	60	2 258	3 285	10	—	3 295	
1966 .....	2 155	7.8	71	2 233	3 761	12	4.9	3 778	
1967 .....	2 091	13	69	2 173	4 589	12	12	4 613	
1968 .....	2 021	11	77	2 109	4 530	12	10	4 553	
1968									
Alankomaat — Nederländerna	143	1 042	1 185	..	..	47	132	179	
Belgia — Belgien	6	157	163	..	..	—	—	—	
Espanja — Spanien	8	41	49	..	..	—	—	—	
Islanti — Island	3	2	5	..	..	2	3	5	
Italia — Italien	313	514	827	..	..	37	307	344	
Itävalta — Österrike	157	357	514	..	..	92	139	231	
Japani — Japan	43	49	92	..	..	—	—	—	
Luxemburg	10	20	30	..	..	—	10	10	
Norja — Norge	440	1 766	2 206	..	..	473	375	848	
Ranska — Frankrike	46	2 189	2 235	..	..	—	—	—	
Ruotsi — Sverige	6 335	59 472	65 807	..	..	10 033	5 388	15 421	
Saksan Liittotasavalta									
Föbundsrepubliken Tyskland	1 962	6 558	8 520	..	..	475	1 741	2 216	
Sveitsi — Schweiz	411	1 717	2 128	..	..	121	385	506	
Tanska — Danmark	724	2 098	2 822	..	..	454	683	1 137	
Amerikan Yhdysvallat									
Amerikas Förenta Stater	43	1 384	1 427	..	..	—	—	—	

Taulukko 27 Tablá

Lähetysten vakuutus-, raha- ja arvomäärät vuosina 1964—1968 — Försändelsernas assurans-, penning- och värdebelopp åren 1964—1968

Vuodet Kuukaudet År Månader	Maksunalaiset lähetykset Portopliktiga försändelser				Virkalähetykset Tjänsteförsändelser			Kaikkiaan Totalsumma
	Kirjeiden vakuutus- määrä Assurans- belopp på brev	Pakettien vakuutus- määrä Assurans- belopp på paket	Posti- ja posti- ennakko-osoit- tusten raha- määrä Post- och post- förskotts- anvisningarnas penningbelopp	Yhteensä Summa	Kirjeiden ilmoitettu arvomäärä På brev angivna värde- belopp	Pakettien ilmoitettu arvomäärä På paket angivna värde- belopp	Yhteensä Summa	
	1 000 mk							
1964 .....	140 305	13 882	254 253	408 440	8 681 693	6 216 523	14 898 216	15 306 656
1965 .....	42 507	10 851	260 042	313 401	9 782 444	6 618 711	16 401 155	16 714 556
1966 .....	52 467	11 359	257 892	321 718	10 788 695	7 037 903	17 826 597	18 148 316
1967 .....	32 716	12 661	253 443	298 819	11 616 552	7 406 654	19 023 206	19 322 025
1968 .....	32 532	13 912	258 772	305 217	12 969 473	7 600 819	20 570 293	20 875 510
1968 Kotimaiset — Inrikes Ulkomaille — Till utlandet								
I .....	1 216	750	21 172	23 137	1 063 732	595 307	1 659 040	1 682 177
II .....	900	385	19 389	20 674	932 895	475 805	1 408 700	1 429 375
III .....	2 979	566	19 892	23 436	947 342	509 913	1 457 254	1 480 691
IV .....	1 855	409	20 559	22 823	950 041	593 569	1 543 610	1 566 433
V .....	2 972	555	22 617	26 143	1 024 035	632 916	1 656 951	1 683 094
VI .....	956	350	19 350	20 656	1 305 722	677 107	1 982 829	2 003 484
VII .....	1 165	322	20 247	21 734	1 070 054	657 770	1 727 824	1 749 558
VIII .....	1 032	449	19 888	21 369	1 069 724	595 915	1 665 639	1 687 008
IX .....	14 716	554	20 702	35 972	979 260	598 770	1 578 030	1 614 003
X .....	719	584	23 043	24 347	1 048 872	589 995	1 638 867	1 663 214
XI .....	1 568	641	22 197	24 406	1 195 844	616 633	1 812 477	1 836 883
XII .....	1 395	657	23 616	25 668	1 381 952	1 057 119	2 439 071	2 464 739

Taulukko 28 Tablá

Postin kuljetettavaksi jätetyt sanomalehdet vuosina 1964—1968 — Till postbefordran inlämnade tidningar åren 1964—1968

Vuodet Toimipaikat År Anstalter	Jätetty kuljetettavaksi vuoden aikana Inlämnade till befordran under året		Sanomalehtien paino eri kuukausina Tidningarnas vikt under olika månader											
	1 000 numerokpl 1 000 nummerexpl.	1 000 kg	I	II	III	IV	V	VI	VII	VIII	IX	X	XI	XII
	1 000 kg													
1964 .....	602 631	55 921	4 105	4 388	4 685	5 337	4 932	4 121	3 740	3 826	5 125	5 571	5 024	5 066
1965 .....	619 048	59 301	4 064	4 621	5 458	5 507	5 372	4 562	3 881	4 057	5 281	5 808	5 413	5 277
1966 .....	647 126	62 645	4 332	4 789	6 212	5 813	5 534	4 802	4 041	4 253	5 678	5 842	5 660	5 689
1967 .....	615 602	59 263	4 631	4 858	2 408	5 585	5 655	4 551	4 218	4 546	5 729	5 981	5 600	5 501
1968 .....	645 692	60 456	4 566	5 241	5 511	5 413	5 541	4 238	3 926	4 281	5 400	6 019	5 344	4 926
1968														
Borgå — Porvoo .....	15 740	2 068	155	170	197	268	203	125	107	136	186	220	182	119
Hämeenlinna .....	5 999	447	35	37	39	38	39	33	32	35	38	40	34	47
Joensuu .....	14 199	1 005	78	77	82	75	84	75	75	85	90	100	89	95
Jyväskylä pk. ....	13 735	1 369	106	115	116	112	121	101	94	98	127	141	119	119
Kajaani .....	5 624	329	28	28	29	26	28	24	27	27	27	31	27	27
Kemi .....	5 844	452	33	38	45	39	41	34	31	35	38	45	38	35
Kokemäki .....	6 260	335	25	27	28	28	29	25	27	28	28	34	29	27
Kokkola—Gamlakarleby	7 274	471	39	41	36	36	43	41	33	38	39	45	42	38
Kuopio .....	19 934	1 971	150	281	166	153	156	135	138	144	160	170	159	159
Lahti .....	8 765	792	70	68	73	77	73	54	53	59	59	73	70	63
Lappeenranta .....	8 368	562	45	50	47	44	49	41	44	48	47	54	46	47
Oulu pk. ....	29 986	2 072	170	162	171	168	172	154	155	165	178	213	182	182
Pori .....	6 292	571	45	43	47	42	42	38	42	52	59	64	52	45
Sanomalehtipk.														
Tidningspk. ....	344 181	35 851	2 623	3 084	3 380	3 288	3 389	2 536	2 232	2 400	3 197	3 591	3 241	2 890
Seinäjoki .....	10 255	621	47	50	51	57	57	51	43	49	50	56	52	58
Tampere pk. ....	27 644	3 403	311	326	287	299	305	222	209	250	307	335	274	278
Turku — Åbo pk. ....	20 221	2 645	210	218	239	224	240	200	190	205	232	265	212	210
Vaasa — Vasa .....	19 824	1 849	137	142	160	151	159	136	129	143	168	185	174	165
Muut toimipaikat														
De övriga anstalterna ..	75 547	3 643	259	284	318	288	311	263	265	284	370	357	322	322

Taulukko 29 Tablá

Perillesaamattomat lähetykset vuonna 1968 — Obeställbara försändelser år 1968

Lähetysten laatu Försändelsernas beskaffenhet	Lähtöpaikkaan palautuneet Till avsändningsorten återkomna			Tiedustelujaostoon tulleet Till reklamationssektionen anlända			Ei saatu perille Icke frambefordrade		Ulkomailla palautetut Till utlandet återsända
	Koti- maasta Inrikes	Ulko- mailta Från utlandet	Yhteensä Summa	Koti- maasta Inrikes	Ulko- mailta Från utlandet	Yhteensä Summa	Luku- määrä Antal	% kaikista koti- maassa postiin- jätetyistä maksun- alaisista lähetyksistä % av alla till postbefordran inom landet inlämnade portopliktiga försändelser	
<b>Tavalliset lähetykset</b>									
<b>Vanliga försändelser</b>									
Kirjeet — Brev .....	296 881	13 611	310 492	34 753	26 441	61 194	26 370	0.11	26 962
Postikortit — Postkort .....	59 059	1 274	60 333	2 100	—	2 100	2 100	0.10	2 912
Ristisiteet — Korsband .....	103 454	11 986	115 440	—	—	—	1 391	0.01	16 926
Pikkupaketit — Småpaket .....	—	130	130	—	—	—	—	—	117
Paketit — Paket .....	93 951	1 521	95 472	247	—	247	141	0.01	1 898
<b>Yhteensä — Summa</b>	<b>553 345</b>	<b>28 522</b>	<b>581 867</b>	<b>37 100</b>	<b>26 441</b>	<b>63 541</b>	<b>30 002</b>	<b>0.06</b>	<b>48 815</b>
<b>Kirjatut lähetykset</b>									
<b>Rekommenderade försändelser</b>									
Kirjeet — Brev .....	40 521	1 339	41 860	1 011	—	1 011	79	0.02	1 664
Postikortit — Postkort .....	39	—	39	—	—	—	—	—	39
Ristisiteet — Korsband .....	1 872	13	1 885	—	—	—	—	—	286
Pikkupaketit — Småpaket .....	—	26	26	—	—	—	—	—	13
Paketit — Paket .....	3 172	—	3 172	61	—	61	38	0.05	—
<b>Yhteensä — Summa</b>	<b>45 604</b>	<b>1 378</b>	<b>46 982</b>	<b>1 072</b>	<b>—</b>	<b>1 072</b>	<b>117</b>	<b>0.02</b>	<b>2 002</b>
<b>Vakuntetut lähetykset</b>									
<b>Assurerade försändelser</b>									
Kirjeet — Brev .....	39	—	39	—	—	—	—	—	—
Paketit — Paket .....	13	—	13	—	—	—	—	—	—
<b>Yhteensä — Summa</b>	<b>52</b>	<b>—</b>	<b>52</b>	<b>—</b>	<b>—</b>	<b>—</b>	<b>—</b>	<b>—</b>	<b>—</b>
<b>Posti- ja postiennakko-osoitukset</b>									
Post- och postförskottsansvisningar .....	2 640	51	2 691	112 <sup>1)</sup>	—	112 <sup>1)</sup>	105	0.05	208
<b>Kaikkiaan — Totalsumma</b>	<b>601 641</b>	<b>29 951</b>	<b>631 592</b>	<b>38 284</b>	<b>26 441</b>	<b>64 725</b>	<b>30 224</b>	<b>0.06</b>	<b>51 025</b>

1) Talousosastolle — Till ekonomijavdelningen

Taulukko 30 Tablá

Maksunalaiset lähetykset ulkomaille vuonna 1968 — Portopliktiga försändelser till utlandet år 1968

Maat Länder	Tavalliset lähetykset Vanliga försändelser			Kirjatut kirjelähe- tykset. Rekom- menderade brevför- sändelser	Vakuutetut lähetykset Assurerade försändelser			Kaikkiaan Total- summa
	Kirje- lähetykset Brevför- sändelser	Paketit Paket	Yhteensä Summa		Kirjeet Brev	Paketit Paket	Yhteensä Summa	
	kpl st							
<b>Eurooppa — Europa</b>								
Alankomaat — Nederländerna	422 604	5 831	428 435	18 096	10	54	64	446 595
Albania — Albanien	572	3	575	—	—	—	—	575
Belgia — Belgien	320 580	2 324	322 904	7 800	10	52	62	330 766
Bulgaria — Bulgarien	19 084	336	19 420	780	—	—	—	20 200
Espanja — Spanien	385 580	2 154	387 734	7 696	24	12	36	395 466
Irlanti — Irland	35 828	749	36 577	260	—	2	2	36 839
Islanti — Island	49 504	685	50 189	728	—	1	1	50 918
Iso-Britannia — Storbritannien	2 910 024	26 437	2 936 461	62 764	51	162	213	2 999 438
Ison-Britannian muut alueet Storbritanniens övriga områden	1 872	26	1 898	104	—	—	—	2 002
Italia — Italien	346 060	3 828	349 888	10 504	10	59	69	360 461
Itävalta — Österrike	397 176	6 203	403 379	6 760	4	127	131	410 270
Jugoslavia — Jugoslavien	34 580	421	35 001	1 300	3	6	9	36 310
Kreikka — Grekland	53 248	664	53 912	1 924	—	4	4	55 840
Kypros — Cypren	214 500	256	214 756	832	—	—	—	215 588
Liechtenstein	3 172	118	3 290	208	—	—	—	3 498
Luxemburg	6 188	80	6 268	104	1	4	5	6 377
Malta	3 328	98	3 426	520	—	—	—	3 946
Monaco	1 144	9	1 153	—	—	—	—	1 153
Neuvostoliitto — Sovjetunionen	251 212	6 049	257 261	14 612	2	72	74	271 947
Norja — Norge	679 588	19 579	699 167	13 624	21	326	347	713 138
Portugali — Portugal	97 396	653	98 049	1 820	1	—	1	99 870
Puola — Polen	123 032	2 289	125 321	2 860	2	1	3	128 184
Ranska — Frankrike	1 554 956	6 943	1 561 899	19 656	25	92	117	1 581 672
Romania — Rumänien	23 660	226	23 886	364	—	—	—	24 250
Ruotsi — Sverige	9 120 956	189 788	9 310 744	105 820	163	1 364	1 527	9 418 091
Saksan Demokraattinen Tasavalta Tyska Demokratiska Republiken	115 336	2 597	117 933	2 652	1	3	4	120 589
Saksan Liittotasavalta Föbundsrepubliken Tyskland	2 822 976	48 232	2 871 208	69 992	103	478	581	2 941 781
San Marino	208	—	208	—	—	—	—	208
Sveitsi — Schweiz	588 172	16 750	604 922	21 164	15	168	183	626 269
Tanska — Danmark	823 108	18 855	841 963	26 520	32	204	236	868 719
Tšekkoslovakia — Tjeckoslovakien	104 312	1 058	105 370	2 912	—	35	35	108 317
Turkki — Turkiet	42 796	248	43 044	468	3	—	3	43 515
Unkari — Ungern	78 312	1 021	79 333	1 404	—	5	5	80 742
Vatikaanivaltio — Vatikanstaten	312	1	313	—	—	—	—	313
<b>Eurooppa yhteensä — Summa Europa</b>	<b>21 631 376</b>	<b>364 511</b>	<b>21 995 887</b>	<b>404 248</b>	<b>481</b>	<b>3 231</b>	<b>3 712</b>	<b>22 403 847</b>
Aasia — Asien	456 664	5 802	462 466	15 028	18	33	51	477 545
Afrikka — Afrika	340 236	3 856	344 092	6 396	1	4	5	350 493
Amerikan Yhdysvallat Amerikas Förenta Stater	2 352 116	54 654	2 406 770	46 748	—	1 259	1 259	2 454 777
Muu Amerikka — Det övriga Amerika	1 032 252	16 824	1 049 076	18 356	—	84	84	1 067 516
Australia — Australien	191 984	3 249	195 233	3 484	1	30	31	198 748
<b>Kaikkiaan — Totalsumma</b>	<b>26 004 628</b>	<b>448 896</b>	<b>26 453 524</b>	<b>494 260</b>	<b>501</b>	<b>4 641</b>	<b>5 142</b>	<b>26 952 926</b>

Taulukko 31 Tablá

Eräiden Euroopan maiden postitilastoa vuonna 1967 — Några europeiska länders poststatistik år 1967

Maat Länder	Tavalliset ja kirjatut kirjelähettykset Vanliga och rekommenderade brevfrändelser						Vak. ja määrä- arv. kirjeet Ass. brev o. brev med angivet värde	Tav., vak. ja määrä- arv. pa- ketit Vanl. och ass. paket och paket med angiv- vet värde	Sanoma- lehtiti- laukset postin väliti- yksellä Tid- nings- prenum. genom postens förmed- ling	Postiosoitukset Postanvis- ningar		Tulot In- koms- ter	Menot Ut- gifter	Yli- jäämä Över- skott
	Kir- jeet Brev	Posti- kortit Post- kort	Risti- siteet ja fo- nopost Kors- band och fo- nopost	Pikku- paketit Små- paket	Yh- teensä Summa	Niistä maksun- alaiset Därav por- toplik- tiga				Luku Antal	Määrä Belopp			
	milj. kpl milj. st									milj. frangia milj. francs				
Suomi — Finland ...	281.8	26.5	237.7	0.2	546.1	495.6	0.7	13.3	0.5	2.2	185.0	169.6	169.2	0.4
Alankomaat														
Nederländerna .....	1 207.0	125.0	1 523.0	39.0	2 894.0	2 864.0	..	13.0	0.0	3.5	347.6	521.3	559.1	— 37.8
Belgia — Belgien ...	933.8	62.1	1 488.5	1.7	2 486.1	2 209.0	0.3	7.1	8.1	3.6	452.0	305.7	493.3	—192.6
Espanja — Spanien ...	2 718.6	151.2	758.6	10.6	3 639.0	3 532.8	1.2	1.5	—	201.2	1 712.7	178.6	208.3	— 29.8
Irlanti — Irland ...	263.6	11.6	162.2	0.1	437.5	431.7	—	8.2	—	11.0	359.1	62.0	66.3	— 4.2
Islanti — Island ...	8.7	0.4	3.5	0.0	12.6	12.6	0.0	0.3	—	0.4	48.3	27.5	27.9	— 0.4
Iso-Britannia ml. Pohjois-Irlanti														
Storbritanniens med Nordirland .....	7 083.3	388.5	4 505.0	..	11 976.8	..	—	216.1	—	637.9	6 888.3	2 901.0	2 365.9	535.1
Italia — Italien ...	2 900.4	265.6	3 146.0	23.5	6 335.4	6 223.6	21.9	34.1	0.0	52.1	10 139.1	1 431.0	1 471.0	— 40.1
Itävalta — Österrike	419.5	164.0	936.7	1.7	1 521.9	1 517.1	0.4	30.4	0.0	11.5	591.4	821.0	853.5	— 32.5
Jugoslavia														
Jugoslaviens .....	505.2	168.7	566.3	3.6	1 243.7	1 237.3	0.7	6.6	—	10.6	736.0	..	..	..
Kreikka — Grekland	211.1	10.9	29.4	0.2	251.7	172.4	0.0	1.2	—	4.2	610.5	50.4	50.0	0.4
Kypros — Cypern ..	42.6	0.2	13.0	..	55.8	50.8	—	0.1	—	0.1	4.9	19.7	3.6	16.0
Liechtenstein .....	2.7	1.0	4.3	0.1	8.0	7.8	—	0.2	—	0.0	5.7	2.2	1.6	0.7
Luxemburg .....	34.4	5.0	31.7	0.6	71.7	68.0	0.0	0.6	—	0.3	21.4	34.7	17.5	17.3
Norja — Norge .....	364.9	32.9	147.5	0.2	545.4	531.7	0.7	10.7	7.9	3.9	420.2	206.7	204.3	2.4
Portugali — Portugal	258.6	49.6	242.1	1.2	551.4	522.8	0.2	3.8	0.0	8.8	782.1	63.7	70.5	— 6.8
Ranska ml. merenta- kaiset alueet														
Frankrike med terri- torier bortom haven	7 261.6	..	2 909.2	283.2	10 454.0	8 501.2	2.5	5.1	0.0	366.8	139 666.7	1 986.6	2 058.1	— 71.6
Romania—Rumänien					408.2	..	..	12.9	—	26.9	..	..	..	..
Ruotsi — Sverige ...	863.5	42.8	671.4	0.5	1 578.3	..	0.7	33.5	—	9.0	1 091.0	983.9	975.0	8.9
Saksan Demokr. Ta- savalta														
Tyska Demokr. Re- publiken .....	1 001.6	283.6	317.3	30.6	1 633.1	1 620.3	0.4	39.6	16.3	..	..	..	..	..
Saksan Liittotasa- valta														
Föbundsrepubliken														
Tyskland .....	4 764.0	1 262.6	3 100.9	230.4	9 357.9	8 914.7	1.9	294.5	—	34.2	3 503.9	8 702.0	8 364.5	337.5
Sveitsi — Schweiz ..	797.5	143.7	915.9	4.8	1 861.9	1 721.1	0.1	125.7	0.2	11.3	1 652.9	557.1	623.3	— 66.2
Tanska — Danmark ..	546.8	31.2	165.7	3.9	747.7	..	0.1	31.0	—	7.5	743.7	450.2	387.4	62.8
Tšekkoslovakia														
Tšekoslovakien .....	..	..	..	..	2 177.3	..	2.2	29.3	—	98.8	..	..	..	..
Turkki — Turkiet ..	301.2	6.2	157.8	0.6	465.8	461.7	0.0	2.2	—	8.0	762.4	66.9	64.8	2.1
Unkari — Ungern ..	456.1	65.3	467.0	..	988.4	979.1	1.1	13.2	5.7	39.3	4 044.9	304.0	272.9	31.1

Taulukko 32 Tablá

Posti- ja lennätinlaitoksen kotimainen lennätin- ja telexverkko vuosina 1964—1968  
Post- och telegrafverkets inrikes telegraf- och telexnät åren 1964—1968

Vuodet År	Telexkeskukset Telexcentraler		Kaukokirjoittimet Fjärrskrivmaskiner					Johtoverkko <sup>1)</sup> Ledningsnätet <sup>1)</sup>				
	Luku Antal	Raken- nettu numero- kapasi- teetti Inbyggd nummer- kapacitet	Telexkeskuksiin liitetyt Till telexcentraler anslutna			Kiinteillä johdoilla Med fasta ledningar		Kaikkiaan Total- summa	Avojohto- kanto- aaltolär- jestelmissä I luftled- nings- bärvägs- system	Kaapeli- kanto- aaltolär- jestelmissä I kabel- bärvägs- system	Keino- ja kanta- yhteydet Konst- gjorda och stamför- bindelser	Yhteensä Summa
			Telex- tilaajien käytössä I bruk hos telex- abon- nenter	Lennätin- toimi- paikkojen käytössä I bruk hos telegraf- anstalter	Yhteensä Summa	Asiak- kaiden käytössä I bruk hos kunder	Lennätin- toimi- paikkojen käytössä I bruk hos telegraf- anstalter					
	kpl — st							johtokm — ledningskm				
1964 .....	19	2 040	1 330	135	1 465	83	4	1 552	63 990	113 615	6 040	183 645
1965 .....	27	2 620	1 519	169	1 688	99	—	1 787	104 146	149 656	5 604	259 406
1966 .....	29	2 752	1 762	245	2 007	101	—	2 108	104 202	154 122	5 604	263 928
1967 .....	32	3 000	2 010	254	2 264	101	—	2 365	88 542	174 799	3 102	266 443
1968 .....	34	3 340	2 181	254	2 435	120	—	2 555	32 133	233 823	2 126	268 082

Taulukko 33 Tablá

Yleisessä liikenteessä olevat posti- ja lennätinlaitoksen keskuksien väliset kotimaiset puhelinjohdot vuosina 1964—1968  
Post- och telegrafverkets telefonledning i allmän trafik mellan centraler inom landet åren 1964—1968

Vuodet År	Verkkoryhmä- ja oikojohdot Nätgruppsledning och tvärförbindelser				Kaukojohdot Fjärrledning				Johtoja kaikkiaan Summa ledning
	Automaattiset Automatiska	Puoli- automaattiset Halv- automatiska	Käsi- välitteiset Manuella	Yhteensä Summa	Automaattiset Automatiska	Puoli- automaattiset Halv- automatiska	Käsivälitteiset Manuella	Yhteensä Summa	
1964 .....	2 086	404	3 597	6 087	2 210	624	1 533	4 367	10 454
1965 .....	2 662	472	3 869	7 003	2 643	742	1 409	4 794	11 797
1966 .....	2 879	581	4 110	7 570	3 165	841	1 456	5 462	13 032
1967 .....	3 291	707	4 332	8 330	3 878	976	1 526	6 380	14 710
1968 .....	3 653	771	4 639	9 063	4 844	1 050	1 635	7 529	16 592

<sup>1)</sup> Ulkomaan yhteyksien osalta lukuihin sisältyy kotimaassa oleva johtoverkko — Uppgifterna innefattar för de utländska förbindelsernas del ledningsnätet inom landet

Taulukko 34 Tablá

Käytössä olevat posti- ja lennätinlaitoksen kotimaiset kauko- ja verkkoryhmäjohdot vuosina 1964—1968 <sup>1)</sup>  
 Post- och telegrafverkets i bruk varande fjärr- och nätgruppsledningar inom landet åren 1964—1968 <sup>1)</sup>

Vuodet År	Äänitaajuiset johdot Talfrekventa ledningar				Kantaaaltojohdot (-kanavat) Bärvägsledningar (-kanaler)					Kaikkiaan Total- summa	
	Avojohdot Luftledningnar		Kaapelit *) Kablar *)		Yhteensä Summa	Koaksiaaliputkissa I koaxialrör	Yksinomaan symmetrisissä kaapeli- nelikierteissä *) Enbart i symmetrisk fyrskruvad kabel *)	Yksinomaan tai osittain avojohtoissa Enbart eller delvis i luftledningnar	Radiolinkeissä I radiolänkar		Yhteensä Summa
	Kanta-Stam-	Keino-Konst-gjorda	Kanta-Stam-	Keino-Konst-gjorda							
johtokm — ledningskm											
1964 .....	146 205	46 025	34 570	7 101	233 901	321 160	102 305	311 205	2 100	736 770	970 671
1965 .....	136 284	32 484	39 019	4 013	211 800	364 200	108 100	357 340	27 274	856 914	1 068 714
1966 .....	136 287	29 708	40 553	4 343	210 891	617 118	112 214	401 934	41 470	1 172 736	1 383 627
1967 .....	132 862	26 329	41 969	5 086	206 246	729 800	118 550	340 500	63 457	1 252 307	1 458 553
1968 .....	126 047	21 590	46 781	3 743	198 161	1 106 300	152 200	323 700	72 300	1 654 500	1 852 661

Vuodet År	Avojohtoissa I luftledningnar			Kaapeleissa *) I kablar *)			Radiolinkeissä I radiolänkar	Kaikkiaan Total- summa
	Metallijohdinyhteyksiä Metalledningsförbindelser	Kantaaaltoyhteyksiä Bärvägsförbindelser	Yhteensä Summa	Metallijohdinyhteyksiä Metalledningsförbindelser	Kantaaaltoyhteyksiä Bärvägsförbindelser	Yhteensä Summa	Kantaaaltoyhteyksiä Bärvägsförbindelser	
johtokm — ledningskm								
1964 .....	192 230	311 205	503 435	41 671	423 465	465 136	2 100	970 671
1965 .....	168 768	357 340	526 108	43 032	472 300	515 332	27 274	1 068 714
1966 .....	165 995	401 934	567 929	44 896	729 332	774 228	41 470	1 383 627
1967 .....	159 191	340 500	499 691	47 055	848 350	895 405	63 457	1 458 553
1968 .....	147 637	323 700	471 337	50 524	1 258 500	1 309 024	72 300	1 852 661

<sup>1)</sup> Ulkomaan yhteyksien osalta lukuihin sisältyy kotimaassa oleva johtoverkko — Uppgifterna innefattar för de utländska förbindelsernas del ledningsnätet inom landet

<sup>2)</sup> Mukaan luettuna koaksiaalikaapeleiden nelikierteet — Koaxialkablaras fyrskruvar är medräknade

Taulukko 35 Tablá

Posti- ja lennätinlaitoksen kaukopuhelinverkko: avojohdot, kaapelit ja radiolinkit vuosina 1964—1968<sup>1)</sup>  
 Post- och telegrafverkets fjärrnät: luftledning, kablar och radiolänkar åren 1964—1968<sup>1)</sup>

Vuodet År	Avo- johdot Luft- ledning	Kaapelit Kablar									Radiolinkit Radiolänkar		
		Normaaliputkiset koaksiaalikaapelit Koaxialkablar med normalrör			Pienputkiset koaksiaalikaapelit Koaxialkablar med miniaturrör		Koaksiaalikaapeleiden nelikierteet Koaxialkablar näs fyrskruvar	Symmetriset kaapelit Symmetriska kablar		Yhteensä Summa		km	radio- kanavakm radio- kanalkm
		parikm parkm	km	putkikm rörkm	km	putkikm rörkm	parikm parkm	km	parikm parkm	km	parikm + putkikm parkm + rörkm		
1964	59 730	1 488	5 946	561	2 430	27 026	1 397	14 113	3 446	49 515	543	723	
1965	57 904	1 578	6 306	561	2 430	27 927	1 397	14 113	3 536	50 776	683	909	
1966	54 327	1 590	6 318	614	2 642	27 991	1 397	14 113	3 601	51 064	563	1 153	
1967	50 621	1 639	6 513	640	2 745	28 614	1 397	14 113	3 676	51 985	563	1 282	
1968	48 891	1 743	6 930	662	2 831	30 182	1 397	14 113	3 802	54 056	716	1 898	

Taulukko 36 Tablá

Tilaaajavalintainen kotimainen kaukopuhelinverkko vuosina 1964—1968 — Fjärrtelefonnätet med abonnentval inom landet åren 1964—1968

Vuodet År	Automaattiset kaukokeskukset Automatfjärrcentraler		Tilaaajavalintaisesti kaukopuhelinverkkoon liikennöivät Anslutningar till fjärrtelefonnätet i trafik med abonnentval					
	Luku Antal	Rakennetut kaukojohtoliittymät Inbyggda fjärrlednings- anslutningar	Paikallis- keskukset Lokalcentraler	% koko maan paikallis- keskuksista % av lokal- centralerna i hela landet	Puhelin- liittymät Telefon- anslutningar	% koko maan puhelin- liittymistä % av telefon- anslutningarna i hela landet	Puhelimet Telefoner	% koko maan puhelimista % av telefonerna i hela landet
			kpl — st		kpl — st		kpl — st	
1964	30	4 817	980	27.7	356 104	62.9	508 144	65.3
1965	33	5 204	1 131	31.4	396 724	65.3	563 511	67.4
1966	36	6 004	1 293	35.2	439 308	67.7	620 041	69.5
1967	39	8 774	1 441	38.6	496 580	71.8	699 595	73.6
1968	43	13 400	1 640	43.2	567 137	77.2	799 381	79.2

Taulukko 37 Tablá

Verkkoryhmä- ja oikojohdot: avojohdot, kaapelit ja radiolinkit vuosina 1964—1968  
 Nätgruppsledningar och tvärförbindelser: luftledning, kablar och radiolänkar åren 1964—1968

Vuodet År	Avojohtot Luftledning					Kaapelit <sup>1)</sup> Kablar <sup>2)</sup>						Avojohtot ja kaapelit yhteensä Summa luftled- ningar och kablar	Radiolinkit Radiolänkar				
	Kupari- Koppar-	Teräs- kupari- Stål- koppar-	Teräs- Stål-	Muut Övriga	Yhteensä Summa	Maa- ja kanava- Jord- och kanal-		Meri- Sjö-		Ilma- Luft-			Yhteensä Summa		parikm parkm	km	radio- kanava- km radio- kanalkm
						km	parikm parkm	km	parikm parkm	km	parikm parkm		km	parikm parkm			
1964	33 190	12 257	34 695	179	80 321	1 394	56 389	553	4 745	753	16 881	2 700	78 015	158 336	70	70	
1965	35 824	13 348	33 651	222	83 045	1 468	61 082	562	5 412	839	18 454	2 869	84 948	167 993	134	134	
1966	39 238	13 820	31 624	225	84 925	1 648	71 146	590	5 751	932	23 374	3 170	100 271	185 196	196	196	
1967	42 223	14 120	28 279	702	85 324	1 770	79 452	596	6 903	1 181	29 585	3 547	115 940	201 266	238	238	
1968	43 877	14 416	24 981	1 440	84 714	1 894	92 495	630	8 623	1 664	40 828	4 188	141 946	226 660	571	571	

Posti- ja lennätinlaitos — Post- och telegrafverket

1964	33 190	12 257	34 695	179	80 321	1 394	56 389	553	4 745	753	16 881	2 700	78 015	158 336	70	70
1965	35 824	13 348	33 651	222	83 045	1 468	61 082	562	5 412	839	18 454	2 869	84 948	167 993	134	134
1966	39 238	13 820	31 624	225	84 925	1 648	71 146	590	5 751	932	23 374	3 170	100 271	185 196	196	196
1967	42 223	14 120	28 279	702	85 324	1 770	79 452	596	6 903	1 181	29 585	3 547	115 940	201 266	238	238
1968	43 877	14 416	24 981	1 440	84 714	1 894	92 495	630	8 623	1 664	40 828	4 188	141 946	226 660	571	571

Toimiluvanalaiset puhelinlaitokset — Telefoninrättningar med koncession

1964	..	..	..	..	35 917	1 435	190 082	109	7 583	855	20 360	2 399	218 026	253 942	736	..
1965	..	..	..	..	37 073	1 648	209 001	106	8 586	860	21 405	2 614	238 992	276 065	875	..
1966	..	..	..	..	36 732	1 743	222 424	120	9 166	913	23 301	2 776	254 891	291 623	1 014	..
1967	..	..	..	..	37 125	1 979	266 141	125	12 359	1 046	27 725	3 150	306 225	343 350	1 206	..
1968	..	..	..	..	36 008	2 182	309 856	127	12 550	1 099	28 218	3 408	350 624	386 632	1 458	..

<sup>1)</sup> Ulkomaan yhteysien osalta lukuihin sisältyy kotimaassa oleva johtoverkko — Uppgifterna innefattar för de utländska förbindelsernas del ledningsnäten inom landet

<sup>2)</sup> Lukuihin sisältyvät sisäänottokaapelit — I sifferuppgifterna ingår intagskablar

Taulukko 38 Tablá

Paikallispuhelinverkot: puhelinkeskukset ja -liittymät sekä puhelimet vuosina 1964—1968

Lokalnäten: telefoncentraler och -anslutningar samt telefoner åren 1964—1968

Vuodet År	Keskukset Centraler				Keskuksiin liitetyt Till centraler anslutna										
	Lüku Antal				Raken- nettu numero- kapasi- teetti Inbyggd nummer- kapaci- tet	Pääliittymät Huvudanslutningar			Puhelimet Telefoner						
	Auto- maatti- set Auto- mat	Puoli- auto- maatti- set Halv- automat	Käsi- väli- teiset Ma- nuella	Yh- teensä Summa		Taval- liset pää- liittymät Vanliga huvud- anslut- ningar	Puhelin- kioskit ym. yleiset puhelin- liittymät Telefon- kiosker m.fl. allmänna telefon- anslut- ningar	Yh- teensä Summa	Pää- puheli- met Huvud- telefoner	Pää- puheli- miin liitetyt rinnak- kais- puheli- met Till telefon- växlar anslutna telefoner	Vaih- teisiin liitetyt puheli- met Till telefon- växlar anslutna telefoner	Yh- teensä Summa	Ryhmiteltyinä keskus- lajin mukaan Gruppering enligt centralens art		
													Auto- maatti- keskuk- set Auto- mat- centra- ler	Puoli- auto- maatti- keskuk- set Halv- auto- mat- centra- ler	Käsi- keskuk- set Ma- nuella centra- ler
	kpl — st														

## Posti- ja lennätinlaitos — Post- och telegrafverket

1964	535	241	1 220	1 996	178 322	134 909	2 807	137 716	133 391	10 634	27 245	171 270	85 636	3 134	82 500
1965	590	252	1 192	2 034	185 325	143 582	2 869	146 451	141 567	11 105	29 583	182 255	94 049	3 313	84 893
1966	650	281	1 173	2 104	203 657	154 040	2 904	156 944	151 508	11 803	32 681	195 992	103 375	3 749	88 868
1967	703	311	1 130	2 144	221 940	165 019	2 925	167 944	162 065	12 772	34 402	209 239	114 582	4 365	90 292
1968	768	342	1 082	2 192	229 969	176 519	2 912	179 431	172 985	13 282	37 691	223 958	126 863	4 965	92 130

## Toimiluvanalaiset puhelinlaitokset — Telefoninrättningar med koncession

1964	1 368	38	139	1 545	502 638	426 025	2 335	428 360	395 062	50 459	161 310	160 831	591 587	745	14 499
1965	1 458	28	79	1 565	540 505	458 238	2 593	460 831	424 220	53 210	175 997	653 427	644 237	678	8 512
1966	1 510	10	51	1 571	587 660	489 535	2 967	492 502	451 109	56 536	188 663	696 308	690 013	83	6 212
1967	1 539	7	41	1 587	628 938	519 878	3 317	523 195	477 476	59 087	204 174	740 737	735 736	45	4 956
1968	1 575	7	18	1 600	664 017	551 342	3 849	555 191	506 787	60 683	217 908	785 378	783 944	45	1 389

Taulukko 39 Tablá

Paikallispuhelinverkot: avojohdot ja kaapelit vuosina 1964—1968 — Lokalnäten: luftledningnar och kablar åren 1964—1968

Vuodet År	Rakennettu kapasiteetti Inbyggd kapacitet									Käytössä olevat kaapeliparit Kabelpar i bruk	
	Avo- johdot Luft- ledningnar	Kaapelit Kablar					Kaikkiaan Totalsumma				
		Maa- ja kanava- Jord- och kanal-		Meri- Sjö-	Ilma- Luft-		Yhteensä Summa		parikm parkm		parikm parkm
	parikm parkm	km	parikm parkm	km	parikm parkm	km	parikm parkm	km			
1964	81 219	1 491	190 132	357	5 109	7 538	200 170	9 386	395 411	476 630	190 111
1965	82 935	1 600	200 529	448	5 672	8 541	217 572	10 589	423 773	506 708	207 022
1966	84 703	1 816	229 182	547	7 406	9 978	251 133	12 341	487 721	572 424	215 134
1967	80 766	2 063	261 416	645	8 681	12 202	289 403	14 910	559 500	640 267	253 296
1968	82 056	2 214	287 135	752	9 610	14 406	329 233	17 372	625 978	708 034	276 100

## Posti- ja lennätinlaitos — Post- och telegrafverket

1964	81 219	1 491	190 132	357	5 109	7 538	200 170	9 386	395 411	476 630	190 111
1965	82 935	1 600	200 529	448	5 672	8 541	217 572	10 589	423 773	506 708	207 022
1966	84 703	1 816	229 182	547	7 406	9 978	251 133	12 341	487 721	572 424	215 134
1967	80 766	2 063	261 416	645	8 681	12 202	289 403	14 910	559 500	640 267	253 296
1968	82 056	2 214	287 135	752	9 610	14 406	329 233	17 372	625 978	708 034	276 100

## Toimiluvanalaiset puhelinlaitokset — Telefoninrättningar med koncession

1964	89 778	5 927	907 017	341	7 475	14 552	288 827	20 820	1 203 319	1 293 098	835 520
1965	90 082	6 446	1 011 526	370	7 947	16 042	309 003	22 858	1 328 476	1 418 558	938 283
1966	91 668	6 969	1 100 221	392	8 390	17 865	331 606	25 226	1 440 217	1 531 885	1 015 086
1967	91 819	7 614	1 229 393	414	9 213	19 596	357 212	27 624	1 595 818	1 687 637	1 099 239
1968	92 271	8 595	1 377 089	419	9 805	20 942	357 729	29 956	1 744 623	1 836 894	1 190 787

Taulukko 40 Tablå

Pylväät ja pylväslinjat vuosina 1964—1968 — Stolpar och stolplinjer åren 1964—1968

Vuodet År	Pylväät Stolpar				Pylväslinjat Stolplinjer		
	Kauko- ja verkkoryhmä- verkoissa I fjärr- och nätgrupps- näten	Paikallis- verkoissa <sup>1)</sup> I lokalnäten <sup>1)</sup>	Yhteensä Summa	Niistä kyllästetyt Därav impregnerade	Kauko- ja verkkoryhmä- verkoissa I fjärr- och nätgrupps- näten	Paikallis- verkoissa I lokalnäten	Yhteensä Summa
	kpl — st				km		

## Posti- ja lennätinlaitos — Post- och telegrafverket

1964	631 759	588 079	1 219 838	1 058 429	31 786	29 146	60 932
1965	645 832	620 365	1 266 197	1 116 595	31 761	30 777	62 538
1966	658 951	644 736	1 303 687	1 193 268	32 948	32 236	65 184
1967	669 040	653 309	1 322 349	1 221 371	33 407	32 651	66 058
1968	664 655	672 411	1 337 066	1 257 661	33 233	33 600	66 833

## Toimiluvanalaiset puhelinlaitokset — Telefoninrättningar med koncession

1964	..	..	813 436	669 577	11 079	29 040	40 119
1965	..	..	831 306	698 631	11 190	29 327	40 517
1966	..	..	843 249	722 941	11 073	30 052	41 125
1967	..	..	854 399	748 223	10 951	30 707	41 658
1968	..	..	856 049	766 282	10 670	30 996	41 666

Taulukko 41 Tablå

Sähkösanomaliikenne vuosina 1964—1968 — Telegramtrafiken åren 1964—1968

Vuodet Kuukaudet Sähkösanomien laatu År Månader Telegrammens beskaffenhet	Maksunalaisten sähkösanomien lukumäärä Antalet avgiftsbelagda telegram			
	Kotimaiset Inrikes	Ulkomaille Till utlandet	Yhteensä Summa	Kautta- kulkevat Transiterade
	1 000 kpl 1 000 st			
1964	712	409	1 121	237
1965	714	407	1 121	225
1966	711	404	1 115	220
1967	695	369	1 064	227
1968	725	349	1 075	221
1968				
I	52	28	80	19
II	52	26	78	16
III	54	28	82	18
IV	55	28	83	17
V	97	31	129	19
VI	61	29	90	18
VII	58	28	86	20
VIII	61	31	92	19
IX	58	30	88	18
X	56	32	88	20
XI	58	30	88	18
XII	64	29	92	18
1968				
Tavalliset sähkösanomat — Vanliga telegram	705	272	977	..
Pikasähkösanomat — Ittelegram	1.0	4.0	5.0	..
Lehtisähkösanomat — Presstelegram	0.4	1.3	1.7	..
Ilmatieteelliset sähkösanomat — Meteorologiska telegram	10	—	10	—
Vesitieteelliset sähkösanomat — Hydrologiska telegram	8.0	—	8.0	—
Jääsähkösanomat — Istelegram	0.7	—	0.7	—
Kirjesähkösanomat ja muut sähkösanomat — Brevtelegram och övriga telegram	—	72	72	..

<sup>1)</sup> Pylväissä vain tilaajaajoitoja — I stolparna endast abonnentledningnar

Taulukko 42 Tabla

Sähkösanomat vastaanotto- ja perilletoimitustavan mukaan vuosina 1964—1968

Telegrammen enligt sättet för deras mottagning och frambefordran åren 1964—1968

Vuodet År	Maksunalaiset sähkösanomat Avgiftsbelagda telegram						Virka- ja kierto- sähkö- sanomat Tjänste- och cirkulär- telegram	Lähetetyt ja tulleet sähkö- sanomat yhteensä Summa avsända och inkomna telegram	Yhdysliikenteessä rautatie liikennepaik- kojen kanssa välitet- tyt sähkösanomat I samtrafik med järn- vägstrafikplatser för- medlade telegram			Lähetetyistä sähkö- sanomista oli korus- sähkösanomia Bland avsända tele- gram var antalet lyx- telegram	
	Lähetäjältä vastaanotetut sähkösanomat Av avsändaren mottagna telegram			Saajalle perilletoimitetut sähkösanomat Telegram överlämnade till adressaten					Rautatie- liikenne- paikoilta vastaan- otetut Mottagna från järn- vägstrafik- platser	Rautatie- liikenne- paikoille annetut Överläm- nade till järnvägs- trafik- platser	kotimai- sessa liiken- teessä i trafik inom landet	ulkomai- sessa liiken- teessä i trafik på ut- landet	
	Puheli- mitse Per telefon	Telexillä Per telex	Toimi- paikkaan tuotuna Inlämnade till anstalt	Puheli- mitse Per telefon	Telexillä Per telex	Lähetillä tai postitse Med bud eller per post							
	1 000 kpl 1 000 st												
1964 ....	606	204	310	167	188	749	51	2 276	2.5	2.5	500	24	
1965 ....	608	209	305	170	191	750	53	2 285	2.8	2.9	509	24	
1966 ....	607	210	298	172	189	739	52	2 267	1.9	2.1	501	24	
1967 ....	587	200	276	165	176	705	73	2 183	2.2	2.6	503	23	
1968 ....	594	201	279	165	161	740	78	2 218	1.2	1.2	529	23	

Taulukko 43 Tabla

Sähkösanomaliikenne ulkomaille vuosina 1967—1968 — Telegramtrafiken till utlandet åren 1967—1968

Maat Maanosat Länder Världsdelar	Lähetetyt sähkösanomat Avsända telegram		Maat Maanosat Länder Världsdelar	Lähetetyt sähkösanomat Avsända telegram	
	1 000 kpl—st			1 000 kpl—st	
	1967	1968		1967	1968
<b>Eurooppa — Europa</b>					
Alankomaat — Nederländerna	9.1	8.9	Sveitsi — Schweiz	11	11
Belgia — Belgien	5.0	4.9	Tanska — Danmark	16	15
Espanja — Spanien	9.6	8.4	Tšekkoslovakia — Tjeckoslovakien	2.8	3.0
Iso-Britannia — Storbritannien	41	42	Turkki — Turkiet	2.0	1.8
Italia — Italien	14	13	Unkari — Ungern	2.4	2.1
Itävalta — Österrike	5.2	5.2	Muut Euroopan maat — Övriga länder i Europa	16	16
Jugoslavia — Jugoslavien	1.0	1.0	<b>Eurooppa yhteensä — Summa Europa</b>	<b>297</b>	<b>278</b>
Kreikka — Grekland	3.3	2.6	Aasia — Asien	18	19
Neuvostoliitto — Sovjetunionen	19	17.4	Afrikka — Afrika	5.2	5.1
Norja — Norge	10	9.7	Australia — Australien	3.1	3.1
Puola — Polen	6.5	5.2	Etelä-Amerikka — Sydamerika	5.3	5.3
Ranska — Frankrike	15	13	Keski-Amerikka — Centralamerika	1.9	2.0
Ruotsi — Sverige	60	53	Pohjois-Amerikka — Nordamerika	38	38
Saksan Demokraattinen Tasavalta			<b>Kaikkiaan — Totalsumma</b>	<b>369</b>	<b>349</b>
Tyska Demokratiska Republiken	4.0	3.0			
Saksan Liittotasavalta					
Föbundsrepubliken Tyskland	45	43			

Taulukko 44 Tablâ

Telexliikenne vuosina 1964—1968 — Telextrafiken åren 1964—1968

Vuodet Kuukaudet År Månader	Telexkirjoittamiset Telexskrivningar							
	Käsi välitteinen liikenne Manuell trafik					Automaattiliikenne Automattrafik		
	Kotimaiset Inrikes		Ulkomaille Till utlandet		Telexkirjoittamiset yhteensä Summa telexskrivningar	Kotimaiset Inrikes	Ulkomaille Till utlandet	
	Luku Antal	3 min. jaksot 3 min. perioder	Luku Antal	Min.	Luku Antal	Sykäykset Impulser		
1 000 kpl 1 000 st								
1964	42	193	85	325	127	13 691	17 142	
1965	—	—	75	307	75	15 626	22 971	
1966	—	—	80	324	80	18 174	24 757	
1967	—	—	74	283	74	19 151	29 811	
1968	—	—	76	288	76	21 966	40 652	
1968								
I	—	—	5.9	22	5.9	1 503	3 349	
II	—	—	5.8	22	5.8	2 059	3 183	
III	—	—	6.0	23	6.0	1 573	3 416	
IV	—	—	6.1	23	6.1	2 006	3 117	
V	—	—	6.3	24	6.3	1 636	3 548	
VI	—	—	5.4	20	5.4	2 151	3 083	
VII	—	—	5.4	20	5.4	1 654	3 015	
VIII	—	—	6.3	24	6.3	1 505	3 326	
IX	—	—	6.4	24	6.4	2 050	3 525	
X	—	—	8.2	32	8.2	1 732	4 077	
XI	—	—	7.7	29	7.7	2 075	3 858	
XII	—	—	6.4	24	6.4	2 021	3 155	

Taulukko 45 Tablá

Telexliikenne ulkomaille vuosina 1967—1968 — Telextrafiken till utlandet åren 1967—1968

Maat Maanosat Länder Världsdelar	Lähetetyt kirjoittamiset Utgående skrivningar		Maat Maanosat Länder Världsdelar	Lähetetyt kirjoittamiset Utgående skrivningar	
	Min.			Min.	
	1967	1968		1967	1968
Eurooppa — Europa					
Alankomaat — Nederländerna	162 766	179 754			
Belgia — Belgien	83 322	83 791			
Bulgaria — Bulgarien	7 160	8 957			
Espanja — Spanien	22 070	26 652			
Färösaaret — Färöarna	34	12			
Irlanti — Irland	9 707	12 207			
Islanti — Island	3 347	4 048			
Iso-Britannia — Storbritannien	480 927	578 381			
Italia — Italien	59 116	59 541			
Itävalta — Österrike	44 614	52 478			
Jugoslavia — Jugoslaviën	4 849	4 949			
Kreikka — Grekland	9 690	10 686			
Luxemburg	1 075	2 030			
Malta	99	273			
Neuvostoliitto — Sovjetuniónen	90 825	97 747			
Norja — Norge	110 261	126 177			
Portugali — Portugal	7 980	8 312			
Puola — Polen	54 881	60 099			
Ranska — Frankrike	119 767	124 587			
Romania — Rumänien	7 117	8 127			
Ruotsi — Sverige	818 317	844 544			
Saksan Demokraattinen Tasavalta					
Tyska Demokratiska Republiken	41 218	36 121			
Saksan Liittotasavalta					
Förbundsrepubliken Tyskland	768 541	881 677			
Sveitsi — Schweiz	111 254	118 365			
Tanska — Danmark	270 205	282 065			
Tšekkoslovakia — Tjeckoslovakien	17 120	21 093			
Turkki — Turkiet	138	718			
Unkari — Ungern	13 979	15 923			
<b>Eurooppa yhteensä — Summa Europa</b>	<b>3 320 379</b>	<b>3 649 314</b>			
Aasia — Asien					
Aden	3	9			
Bahrain	47	201			
Ceylon	117	3			
Etelä-Korea — Sydkorea	33	6			
Filippiinit — Filippiinerna	296	329			
Hongkong	115	111			
Intia — Indien	133	244			
Iran	203	304			
Israel	4 154	5 352			
Japani — Japan	4 659	5 725			
Kiina (Formosa) — Kina (Formosa)	—	6			
Kuwait	—	136			
Libanon	790	951			
Malesia — Malaysia	5	5			
Pakistan	8	6			
Singapore	50	44			
Thaimaa — Thailand	29	53			
<b>Aasia yhteensä — Summa Asien</b>	<b>10 642</b>	<b>13 485</b>			
Afrikka — Afrika					
Algeria — Algeriet	524	1 255			
Dubai	—	15			
Etelä-Afrikan Tasavalta					
Sydafrikaniska Republiken	3 323	3 470			
Etiopia — Etiopien	6	26			
Gabon	14	—			
Ghana	13	12			
Kamerun	—	9			
Kanarian saaret — Kanarieöarna	2 853	3 614			
Kenia — Kenya			138	159	
Kongo (Brazzaville)			9	3	
Liberia			7	23	
Lounais-Afrikka — Sydvästafrika			6	3	
Madagaskar			—	21	
Mali			—	3	
Marokko — Marocko			947	818	
Nigeria			—	3	
Norsunluurannikko — Elfenbenskusten			3	31	
Rhodesia			26	97	
Sambia — Zambia			7	10	
Senegal			33	23	
Sudan			3	70	
Tansania — Tanzania			3	3	
Tunisia — Tunisien			190	392	
Uganda			—	23	
Yhdistynyt Arabitasavalta			—	—	
Förenade Arabrepubliken			—	127	
<b>Afrikka yhteensä — Summa Afrika</b>			<b>8 105</b>	<b>10 210</b>	
Australia — Australien					
Australian Liittovaltio					
Australiska Statsförbundet			261	394	
Uusi Seelanti — Nya Zeeland			12	50	
<b>Australia yhteensä — Summa Australien</b>			<b>273</b>	<b>444</b>	
Etelä-Amerikka — Sydamerika					
Argentiina — Argentina			4 726	5 443	
Bolivia			—	5	
Brasilia — Brasilien			2 499	3 727	
Chile			111	294	
Ecuador			5	67	
Kolumbia — Colombia			911	919	
Peru			898	798	
Uruguay			19	83	
Venezuela			6	47	
<b>Etelä-Amerikka yhteensä — Summa Sydamerika</b>			<b>9 175</b>	<b>11 383</b>	
Keski-Amerikka — Centralamerika					
Alankomaiden Antillit					
Nederländska Antillerna			9	6	
Costa Rica			100	168	
Dominikaaninen Tasavalta					
Dominikanska Republiken			24	6	
Guatemala			—	58	
Haiti			—	3	
Kuuba — Cuba			—	10	
Neitsytsaaret — Jungfruöarna			15	—	
Nicaragua			—	6	
Panama			10	15	
Puerto Rico			3	6	
Salvador			—	67	
<b>Keski-Amerikka yht. — Summa Centralamerika</b>			<b>161</b>	<b>345</b>	
Pohjois-Amerikka — Nordamerika					
Amerikan Yhdysvallat					
Amerikas Förenta Stater			30 510	43 760	
Bahamasaaaret — Bahamaöarna			18	—	
Bermudasaaret — Bermudaöarna			30	12	
Guam			—	3	
Kanada — Canada			3 921	6 775	
Meksiko — Mexiko			89	231	
<b>Pohjois-Amerikka yht. — Summa Nordamerika</b>			<b>34 568</b>	<b>50 781</b>	
<b>Kaikkiaan — Totalsumma</b>	<b>3 383 303</b>	<b>3 735 962</b>			

Taulukko 46 Tablâ

Puhelinliikenne vuosina 1964—1968 — Telefontrafiken åren 1964—1968

Vuodet År	Kotimaiset puhelut Inrikes samtal						Ulkomaiset puhelut Utrikes samtal			
	Verkkoryhmän sisäiset puhelut Nätgruppens interna samtal			Kaukopuhelut Fjärrsamtal			Ulkomailla Till utlandet		Kauttakulkevat Transiterade	
	Käsivälitteinen liikenne Manuell trafik		Automaatti- liikenne Automat- trafik	Käsivälitteinen liikenne Manuell trafik		Automaattiliikenne Automattrafik				
	Keskusten väliset ja paikallis- puhelut Samtal mellan centraler och lokala samtal	Keskusten väliset 3 min. jaksot 3 min. perioder vid samtal mellan centraler	Maksu- sykäykset å 5 p Taxe- impulser å 5 p	Luku Antal	3 min. jaksot 3 min. perioder	Maksu- sykäykset å 5 p Taxe- impulser å 5 p	Puhelut <sup>1)</sup> Samtal <sup>1)</sup>	Luku Antal	Min.	Luku Antal
	1 000 kpl									
	1 000 st									

## Posti- ja lennätinlaitos — Post- och telegrafverket

1964	83 666	29 931	129 866 <sup>2)</sup>	30 416	60 950	664 454	..	574	4 156	5.2	39
1965	87 503	31 689	165 364 <sup>2)</sup>	30 097	60 903	855 075	..	626	4 642	6.0	43
1966	91 222	33 163	196 166 <sup>2)</sup>	30 075	62 007	1 030 504	53 755	726	5 446	9.1	64
1967	91 502	34 057	268 961 <sup>2)</sup>	29 656	60 992	1 517 321	62 718	901	6 609	11	74
1968	92 832	34 300	282 172 <sup>2)</sup>	28 278	58 567	1 815 672	73 746	1 128	8 112	12	92

## Toimiluvanalaiset puhelinlaitokset — Telefoninrättningar med koncession

1964	12 246	..	771 581	—	—	—	—	—	—	—	—
1965	9 122	..	941 651	—	—	—	—	—	—	—	—
1966	5 521	..	1 071 376	—	—	—	—	—	—	—	—
1967	4 869	..	1 206 488	—	—	—	—	—	—	—	—
1968	2 080	..	1 484 948	—	—	—	—	—	—	—	—

<sup>1)</sup> Perustuu osittaiseen arvioon — Grundar sig på partiell värdering<sup>2)</sup> Sisältää Alavuden, Haminan, Mäntsälän, Porvoon, Tammisaaren, Toijalan ja Valkeakosken automaattisen kaukoliikenteen maksusykäykset — Innefattar de automatiska taxeimpulserna i fjärrtrafiken från Alavo, Borgå, Ekenäs, Fredrikshamn, Mäntsälä, Toijala och Valkeakoski

Taulukko 47 Tablá

Keskusten välinen käsivälitteinen puhelinliikenne posti- ja lennätinlaitoksen johdolla kuukausittain ja puheluluokittain vuonna 1968  
 Manuell telefontrafik mellan centraler på post- och telegrafverkets ledningar per månad och enligt samtalsklasser år 1968

Kuukaudet Kaukopuhelujen laatu Månader Fjärrsamtalens beskaffenhet	Keskusten väliset puhelut Samtal mellan centraler				
	Kotimaiset Inrikes		Ulkomaille Till utlandet		Puhelut yhteensä Summa samtal
	Luku Antal	3 min. jaksot 3 min. perioder	Luku Antal	Min.	Luku Antal
	1 000 kpl 1 000 st				
I .....	4 358	8 267	83	621	4 440
II .....	4 041	7 681	80	603	4 121
III .....	4 301	8 121	89	657	4 390
IV .....	4 185	7 812	86	622	4 272
V .....	4 515	8 341	99	708	4 614
VI .....	4 044	7 174	93	649	4 137
VII .....	4 212	7 408	92	597	4 304
VIII .....	4 345	7 742	101	691	4 446
IX .....	4 195	7 707	99	711	4 295
X .....	4 547	8 478	106	770	4 653
XI .....	4 156	7 735	101	753	4 257
XII .....	3 990	7 452	99	732	4 088
<b>Maksunalaiset puhelut — Avgiftsbelagda samtäl</b>					
Hätäpuhelut — Nödsamtal .....	1.4	1.7	—	—	1.4
Voimapuhelut — Kraftsamtal .....	2.2	3.1	—	—	2.2
Salamapuhelut — Blixtsamtal .....	27	42	0.4	2.8	27
Erittäin kiireelliset virkapuhelut Extra brådskande tjänstesamtal .....	4.1	6.8	—	—	4.1
Virkapuhelut — Tjänsteilsamtal .....	260	564	—	—	260
Tilauspuhelut — Abonnemangssamtal .....	42	205	0.1	3.1	42
Aikapuhelut — Tidssamtal .....	125	332	3.7	34	128
Valtionpuhelut — Statssamtal .....	—	—	1.5	11	1.5
Valtionpikapuhelut — Statsilsamtal .....	—	—	1.9	16	1.9
Pikapuhelut — Ilsamtal .....	5 183	10 985	69	566	5 253
Tavalliset puhelut — Vanliga samtäl .....	43 258	78 271	1 048	7 341	44 306
Tavalliset virkapuhelut — Vanliga tjänstesamtal ...	853	1 604	—	—	853
Lehtipuhelut — Pressamtal .....	532	780	—	—	532
Yleisradiolähetykset — Rundradioutsändningar ....	4.8	72	3.1	137	7.9
Kuvapuhelut — Bildsamtäl .....	—	—	0.1	2.3	0.1
<b>Yhteensä — Summa</b>	<b>50 292</b>	<b>92 867</b>	<b>1 128</b>	<b>8 112</b>	<b>51 420</b>
<b>Maksuttomat puhelut — Avgiftsfria samtäl</b>					
Posti- ja lennätinlaitoksen omat puhelut Post- och telegrafverkets egna samtäl .....	596	1 050	0.3	3.4	597

Taulukko 48 Tablá

Puhelinliikenne ulkomaille vuosina 1967—1968 — Telefontrafiken till utlandet åren 1967—1968

Maat Maanosat Länder Världsdelar	Lähtevät puhelut Utgående samtal		Maat Maanosat Länder Världsdelar	Lähtevät puhelut Utgående samtal	
	Min.			Min.	
	1967	1968		1967	1968
Eurooppa — Europa					
Alankomaat — Nederländerna	64 373	74 414			
Belgia — Belgien	31 511	33 280			
Bulgaria — Bulgarien	1 011	1 471			
Espanja — Spanien	10 309	10 868			
Färsaaret — Färöarna	101	56			
Gibraltar	34	22			
Irlanti — Irland	1 765	2 390			
Islanti — Island	2 449	2 087			
Iso-Britannia — Storbritannien	227 641	260 479			
Italia — Italien	36 639	41 526			
Itävalta — Österrike	20 211	21 952			
Jugoslavia — Jugoslavien	2 342	1 866			
Kreikka — Grekland	2 959	2 265			
Kypros — Cypern	182	88			
Luxemburg	451	393			
Malta	6	206			
Neuvostoliitto — Sovjetunionen	234 205	235 315			
Norja — Norge	246 291	313 192			
Portugali — Portugal	1 399	1 428			
Puola — Polen	12 809	13 958			
Ranska — Frankrike	73 845	83 565			
Romania — Rumänien	1 825	1 732			
Ruotsi — Sverige	5 041 860	6 277 516			
Saksan Demokraattinen Tasavalta					
Tyskä Demokratiska Republiken	12 439	11 090			
Saksan Liittotasavalta					
Föbundsrepubliken Tyskland	320 035	363 974			
Sveitsi — Schweiz	90 169	101 772			
Tanska ml. Grönland					
Danmark med Grönland	340 866	394 639			
Tšekkoslovakia — Tjeckoslovakien	10 633	17 384			
Turkki — Turkiet	644	461			
Unkari — Ungern	4 475	4 505			
<b>Eurooppa yhteensä — Summa Europa</b>	<b>6 793 479</b>	<b>8 273 894</b>			
Asia — Asien					
Ceylon	23	—			
Filippiinit — Filippiinerna	8	84			
Hongkong	8	16			
Intia — Indien	19	106			
Irak	4	3			
Iran	55	84			
Israel	1 852	1 284			
Japani — Japan	305	507			
Jordania — Jordanien	7	17			
Kiina (Formosa) — Kina (Formosa)	—	18			
Kiinan Kansantasavalta — Folkrepubliken Kina	59	78			
Kuwait	12	—			
Libanon	321	317			
Malesia — Malaysia	4	—			
Pakistan	—	10			
Riukiu-saaret — Ryu Kyu-öarna	3	5			
Saudi-Arabia — Saudarabien	1	10			
Singapore	—	51			
Syyria — Syrien	15	18			
Thaimaa — Thailand	—	10			
<b>Asia yhteensä — Summa Asien</b>	<b>2 696</b>	<b>2 618</b>			
Afrikka — Afrika					
Algeria — Algeriet	114	278			
Egypti — Egypten	1 281	178			
Etelä-Afrikan Tasavalta					
Sydafrikanska Republiken	68	107			
Etiopia — Etiopien	10	—			
Gambia	—	11			
Ghana	76	—			
Kanarian saaret — Kanarieöarna	1 529	1 676			
Kenia — Kenya	12	29			
Libya — Libyen	3	8			
Malavi	—	3			
Marokko — Marocko	155	216			
Nigeria	166	8			
Norsunluurannikko — Elfenbenskusten	27	81			
Rhodesia	6	8			
Sambia — Zambia	3	8			
Senegal	—	3			
Sierra Leone	—	3			
Tansania — Tanzania	—	13			
Tunisia — Tunisien	64	85			
Uganda	3	3			
<b>Afrikka yhteensä — Summa Afrika</b>	<b>3 517</b>	<b>2 718</b>			
Australia — Australien					
Australian Liittovaltio					
Australiska Statsförbundet	182	421			
Uusi Seelanti — Nya Zeeland	17	4			
<b>Australia yhteensä — Summa Australien</b>	<b>199</b>	<b>425</b>			
Etelä-Amerikka — Sydamerika					
Argentiina — Argentina	146	162			
Brasilia — Brasilien	75	79			
Chile	7	5			
Ecuador	6	—			
Guyana	59	—			
Kolumbia — Colombia	5	20			
Peru	7	24			
Réunion	3	—			
Uruguay	117	11			
Venezuela	57	87			
<b>Etelä-Amerikka yhteensä — Summa Sydamerika</b>	<b>482</b>	<b>388</b>			
Keski-Amerikka — Centralamerika					
Alankomaiden Antillit — Nederländska Antillerna	1	—			
Costa Rica	5	—			
Dominikaaninen Tasavalta					
Dominikanska Republiken	7	—			
Guatemala	—	10			
Jamaika — Jamaica	3	6			
Kuuba — Cuba	76	82			
Panama	1	—			
Puerto Rico	30	32			
Trinidad	—	3			
<b>Keski-Amerikka yhteensä — Summa Centralamerika</b>	<b>123</b>	<b>133</b>			
Pohjois-Amerikka — Nordamerika					
Amerikan Yhdysvallat					
Amerikas Förenta Stater	37 926	45 459			
Bermudasaaret — Bermudaöarna	—	7			
Kanada — Kanada	6 289	7 232			
Meksiko — Mexiko	308	1 213			
<b>Pohjois-Amerikka yht. — Summa Nordamerika</b>	<b>44 523</b>	<b>53 911</b>			
<b>Kaikkiaan — Totalsumma</b>	<b>6 845 019</b>	<b>8 334 087</b>			

Taulukko 49 Tablá.

Eräiden maiden puhelinilastoa vuonna 1967 — Några länders telefonstatistik år 1967

Maat Länder	Puhelinten lukumäärä tuhansissa Antalet telefoner i tusental	Puhelimia 100 asukasta kohti Telefoner per 100 invånare	Maat Länder	Puhelinten lukumäärä tuhansissa Antalet telefoner i tusental	Puhelimia 100 asukasta kohti Telefoner per 100 invånare
Suomi — Finland	950	20.3	Saksan Demokraattinen Tasavalta		
Alankomaat — Nederländerna	2 719	21.5	Tyska Demokratiska Republiken	1 780	10.4
Belgia — Belgien	1 746	18.2	Saksan Liittotasavalta		
Espanja — Spanien	3 359	10.5	Föbundsrepubliken Tyskland	10 321	17.2
Irlandi — Irland	253	8.8	Sveitsi — Schweiz	2 534	42.2
			Tanska — Danmark	1 469	30.3
Iso-Britannia — Storbritannien	12 008	21.7	Amerikan Yhdysvallat		
Italia — Italien	7 057	13.2	Amerikas Förenta Stater	103 750	52.1
Itävalta — Österrike	1 163	15.9			
Jugoslavia — Jugoslavien	506	2.5	Argentiina — Argentina	1 554	6.7
Kreikka — Grekland	660	7.4	Australian Liittovaltio		
			Australiska Statsförbundet	3 178	27.5
Luxemburg	94	28.0	Egypti — Egypten	352	1.1
Norja — Norge	987	26.0	Etelä-Afrikan Tasavalta		
Portugali — Portugal	193	6.8	Sydafrikanska Republiken	1 322	7.1
Ranska — Frankrike	6 999	14.1	Intia — Indien	1 018	0.2
Ruotsi — Sverige	3 757	47.9			
			Japani — Japan	15 053	14.9
			Kanada — Canada	8 345	40.4
			Uusi Seelanti — Nya Zeeland	1 119	40.6

Taulukko 50 Tablá

Kiinteä radiolennätinliikenne Suomen ja ulkomaiden välillä vuosina 1967—1968 — Den fasta radiotelegraftrafiken på utlandet åren 1967—1968

Radiostasemat Radiostationer	Lähetetyt sähkösanomat Avsända telegram		Saapuneet sähkösanomat Anlända telegram		Yhteensä Summa	
	1 000 kpl 1 000 st					
	1967	1968	1967	1968	1967	1968
Budapest	5.8	—	2.3	—	8.1	—
Buenos Aires	2.9	2.7	1.0	1.0	3.9	3.7
Hampurilainen — Hamburg	64	66.4	71	72.5	136	138.9
Itä-Berliini — Östberlin	3.6	1.9	3.7	2.2	7.3	4.1
Kairo	3.7	3.2	10	6.5	14	9.7
New York	40	26.8	31	18.6	71	45.4
Rio de Janeiro	0.9	0.8	0.1	0.1	1.0	0.9
Rooma — Rom	76	72.5	24	19.8	101	92.3
Shanghai	0.8	1.0	1.7	2.1	2.4	3.1
Varsova — Warszawa	6.0	4.7	7.6	5.7	14	10.4
<b>Yhteensä — Summa</b>	<b>204</b>	<b>180</b>	<b>153</b>	<b>129</b>	<b>357</b>	<b>308</b>

Taulukko 51 Tablá

Siirtyvä meriradioliikenne vuosina 1964—1968 — Den rörliga sjöradiotrafiken åren 1964—1968

Liikenteen suunta Vuodet Rannikkoasemat Traffikens riktning År Kuststationer	Radio- sanomat Radiotele- gram	Meteor. ym. yleiset ilmoit- ukset Meteor. o. a. allmänna meddelanden	Radio- puhelut Radiotelefon- samtal	Lääkäri- neuvottelut Läkar- konsultationer	Radio- sanomat Radiotele- gram	Meteor. ym. yleiset ilmoit- ukset Meteor. o. a. allmänna meddelanden	Radio- puhelut Radiotelefon- samtal
	Luku Antal				Sanaa Ord		Min.
<b>Laivoista — Från fartyg</b>							
1964 .....	23 335	—	80 510	32	242 417	—	104 202 <sup>1)</sup>
1965 .....	23 297	—	93 374	26	258 426	—	369 341
1966 .....	26 881	—	117 294	24	363 673	—	477 272
1967 .....	28 673	—	123 160	42	380 851	—	502 275
1968 .....	31 593	—	127 646	31	427 745	—	535 447
<b>Siitä: — Härav:</b>							
Hangö — Hanko .....	1 716	—	17 746	2	23 268	—	71 495
Helsinki — Helsingfors .....	24 466	—	26 597	13	303 008	—	108 279
Kemi .....	4	—	2 092	—	51	—	14 016
Kokkola — Gamlakarleby .....	—	—	1 568	—	—	—	8 600
Korpo — Korppoo .....	—	—	6 557	—	—	—	24 526
Kotka .....	769	—	10 976	6	12 625	—	51 151
Kristinestad — Kristiinankaupunki .....	—	—	1 090	—	—	—	5 386
Mariehamn .....	1 739	—	28 854	7	26 649	—	116 936
Oulu .....	—	—	3 423	—	—	—	17 257
Pori .....	—	—	1 704	—	—	—	7 463
Raaha .....	—	—	570	—	—	—	2 779
Rauma .....	—	—	3 564	—	—	—	16 341
Saimaa .....	—	—	10 614	—	—	—	42 288
Turku — Åbo .....	—	—	6 399	—	—	—	25 342
Vaasa — Vasa .....	2 899	—	5 892	3	62 144	—	23 588
<b>Laivoihin — Till fartyg</b>							
1964 .....	4 174	7 337	6 977	—	59 680	414 286	9 227 <sup>1)</sup>
1965 .....	4 608	8 850	7 200	—	71 484	521 317	29 100
1966 .....	5 899	11 066	16 669	—	85 349	568 894	69 341
1967 .....	6 849	13 018	21 136	—	104 456	766 012	86 631
1968 .....	6 312	11 665	21 952	—	99 839	726 053	89 443
<b>Siitä: — Härav:</b>							
Hangö — Hanko .....	59	3 323	801	—	831	183 362	3 254
Helsinki — Helsingfors .....	5 910	3 633	3 686	—	93 708	160 288	15 467
Kemi .....	—	—	158	—	—	—	915
Kokkola — Gamlakarleby .....	—	—	142	—	—	—	634
Korpo — Korppoo .....	—	—	499	—	—	—	2 112
Kotka .....	33	1 080	994	—	529	105 574	3 830
Kristinestad — Kristiinankaupunki .....	—	—	118	—	—	—	602
Mariehamn .....	214	413	2 667	—	3 345	81 616	11 172
Oulu .....	—	—	559	—	—	—	2 197
Pori .....	—	—	121	—	—	—	625
Raaha .....	—	—	76	—	—	—	337
Rauma .....	—	—	363	—	—	—	1 699
Saimaa .....	—	566	10 480	—	—	6 715	41 212
Turku — Åbo .....	—	—	503	—	—	—	2 062
Vaasa — Vasa .....	96	2 650	785	—	1 426	188 498	3 325

<sup>1)</sup> 3 min. jaksot — 3 min. perioder

Taulukko 52 Tablá

Tulot, menot ja rahaliike vuosina 1964—1968 — Inkomster, utgifter och penningrörelse åren 1964—1968

Vuodet År	Tulot Inkomster									Menot Utgifter			Yli- jäämä Över- skott	Raha- liike Pen- ning- rörel- sen		
	Postitoimen liikennetulot Trafikinkomster från postverksamheten					Teletoimen liikennetulot Trafikinkomster från televerk- samheten				Muut tulot Övriga in- kom- ster	Tulot kaik- kiaan Total- summa in- kom- ster	Asia- menot Sakut- gifter			Hen- kilö- menot Per- sonal- ut- gifter	Menot kaik- kiaan Total- summa ut- gifter
	Posti- maksu- merkit ym. Fran- ke- rings- mär- ken m.m.	Sano- ma- lehti- tulot In- kom- ster av tid- ningar	Posti- auto- lii- kenne Post- buss- trafik- en	Muut posti- toimen lii- kenne- tulot Övriga trafik- in- kom- ster från post- verk- sam- heten	Posti- toimen lii- kenne- tulot yht. Summa trafik- in- kom- ster från post- verk- sam- heten	Sähkö- sano- mat Tele- gram	Puhe- lut Sam- tal	Muut tele- toimen lii- kenne- tulot Övriga trafik- in- kom- ster från tele- verk- sam- heten	Tele- toimen lii- kenne- tulot yht. Summa trafik- in- kom- ster från tele- verk- sam- heten							
	1 000 mk															
1964	106 083	27 423	12 093	34 949	180 548	4 897	109 948	19 527	134 372	3 923	318 843	104 324	197 889	302 213	16 630	30 362 194
1965	111 839	35 338	12 261	35 655	195 092	4 946	123 967	21 659	150 572	5 022	350 686	114 980	217 180	332 160	18 525	34 294 522
1966	121 573	37 481	13 116	36 232	208 402	5 224	138 704	23 575	167 503	5 446	381 352	127 990	240 861	368 851	12 501	36 818 371
1967	139 201	36 926	14 521	37 800	228 448	5 778	178 090	32 475	216 343	6 518	451 308	144 652	275 036	419 688	31 620	39 563 203
1968	145 944	38 816	16 583	43 347	244 690	6 745	196 933	36 159	239 837	7 406	491 933	160 974	321 307	482 281	9 652	42 256 340

Taulukko 53 Tablá

Tulot vuosina 1964—1968 — Inkomster åren 1964—1968

Vuodet Kuukaudet År Månader	Postitoimen liikennetulot Trafikinkomster från postverksamheten						Teletoimen liikennetulot Trafikinkomster från televerksamheten						Muut tulot Övriga inkomster			Tulot kaik- kiaan Total- summa in- kom- ster		
	Posti- maksu- merkit ym. Fran- ke- rings- mär- ken m.m.	Sano- ma- lehti- tulot In- kom- ster av tid- ningar	Postiautoliikenne Postbustrafiken			Muut posti- toimen lii- kenne- tulot Övriga trafik- in- kom- ster från post- verk- sam- heten	Posti- toimen lii- kenne- tulot yht. Summa trafik- in- kom- ster från post- verk- sam- heten	Koti- maiset sähkö- sano- mat Tele- gram inom landet	Ulko- maiset sähkö- sano- mat Tele- gram till och från ut- landet	Koti- maiset puhe- lut Samtal inom landet	Ulko- maiset puhe- lut Samtal till och från ut- landet	Muut tele- toimen lii- kenne- tulot Övriga trafik- in- kom- ster från tele- verk- sam- heten	Tele- toimen lii- kenne- tulot yht. Summa trafik- in- kom- ster från tele- verk- sam- heten	Vuok- ra- tulot Hyror	Luon- tois- edut ja satun- naiset tulot Nat- ura- för- månér och till- fälliga in- kom- ster		Muut tulot yh- teensä Sum- ma andra in- kom- ster	
			Mat- kus- taja- tulot Passa- gerar- av- gifter	Rahti- tulot In- kom- ster av frak- ter	Muut auto- tulot Övriga in- kom- ster av post- buss- tra- fik- en													Yh- teensä Summa
	1 000 mk																	
1964	106 083	27 423	10 677	251	1 165	12 093	34 949	180 548	2 346	2 551	103 703	6 245	19 527	134 372	715	3 208	3 923	318 843
1965	111 839	35 338	10 737	215	1 310	12 261	35 655	195 092	2 320	2 626	116 344	7 623	21 659	150 572	735	4 287	5 022	350 686
1966	121 573	37 481	11 662	142	1 312	13 116	36 232	208 402	2 465	2 759	129 762	8 942	23 575	167 503	756	4 689	5 446	381 352
1967	139 201	36 926	12 801	82	1 638	14 521	37 800	228 448	2 966	2 812	168 402	9 689	32 475	216 344	933	5 585	6 518	451 308
1968	145 944	38 816	13 182	90	3 311	16 583	43 347	244 690	3 298	3 447	181 994	14 939	36 159	239 837	1 289	6 117	7 406	491 933
1968																		
I	11 490	1 527	1 034	7.6	4.9	1 047	2 526	16 588	174	374	14 250	1 188	6 186	22 173	85	145	230	38 991
II	10 652	3 110	957	8.0	126	1 092	2 920	17 774	181	324	14 273	969	1 321	17 067	85	376	461	35 302
III	11 624	3 288	1 072	8.1	256	1 337	3 854	20 103	329	183	15 653	1 243	5 872	23 281	89	657	746	44 129
IV	10 173	3 427	1 093	7.0	256	1 356	3 007	17 963	285	325	14 635	1 082	1 250	17 577	88	541	629	36 168
V	14 579	3 351	1 005	7.8	383	1 396	3 239	22 565	362	224	15 191	1 421	1 515	18 714	85	417	502	41 781
VI	9 355	3 392	1 247	7.2	304	1 559	2 838	17 143	283	309	15 363	1 272	6 134	23 362	98	401	500	41 005
VII	8 833	2 972	1 283	5.9	178	1 467	3 124	16 396	273	360	12 970	953	1 333	15 889	80	355	435	32 720
VIII	9 813	2 898	1 202	7.4	285	1 495	2 713	16 919	278	329	14 472	1 209	1 554	17 841	81	458	539	35 300
IX	13 968	3 011	969	6.9	187	1 163	3 452	21 595	284	299	16 223	1 408	5 871	24 084	88	461	549	46 228
X	13 047	3 348	1 031	7.4	280	1 319	4 592	22 306	268	276	16 488	1 350	1 543	19 925	79	537	615	42 847
XI	12 298	3 573	1 079	8.1	276	1 363	3 320	20 554	272	401	15 599	1 355	1 787	19 413	82	536	618	40 585
XII	20 113	4 919	1 208	8.6	773	1 990	7 762	34 784	308	45	16 876	1 489	1 793	20 512	348	1 233	1 581	56 877

Taulukko 54 Tablá

## Henkilömenot vuonna 1968 — Personalutgifter år 1968

Vuosi Kuukaudet År Månader	Palkkaukset Avlöningar								Muut henkilömenot Övriga personalutgifter			Henkilö- menot kaikkiaan Total- summa personal- utgifter
	Perus- ja sopimus- palkkais- ten palkkauk- set Avlöningar åt personal med grund- och av- talslön	Ylimää- räisten toimen- haltijoi- den vuosi- palkkiot Års- arvoden åt extra- ordinarie personal	Yleiset lisät Allmänna tillägg	Erytiset lisät Special- tillägg	Tilapäis- ten toimi- henkilöi- den palkkiot Arvoden åt till- fälliga funk- tionärer	Työsuhte- palkat Löner på grund av arbetsför- hållande	Muut palkat ja palkkiot Övriga löner och arvoden	Palkkauk- set yhteensä Summa av- löningar	Työn- antajan sosiaali- turva- maksu Arbets- givarens social- skydds- avgift	Eläkkeet Pensioner	Muut henkilö- menot yhteensä Summa övriga personal- utgifter	
	1 000 mk											
1968 ....	96 486	45 604	36 075	12 382	10 310	36 947	47 457	285 262	18 116	17 929	36 045	321 307
1968												
I ....	7 417	3 413	2 724	564	722	2 517	2 640	19 998	1 274	1 289	2 563	22 561
II ....	7 423	3 430	2 729	757	739	2 823	2 855	20 756	1 323	1 364	2 687	23 443
III ....	7 446	3 485	2 737	634	725	2 899	2 934	20 861	1 330	1 367	2 697	23 557
IV ....	7 438	3 489	2 743	635	791	2 866	3 151	21 112	1 339	1 376	2 715	23 827
V ....	7 450	3 492	2 748	771	800	2 985	3 221	21 466	1 369	1 359	2 727	24 193
VI ....	7 427	3 491	2 750	588	781	3 247	4 599	22 883	1 452	1 391	2 844	25 727
VII ....	7 431	3 539	2 754	531	781	3 486	5 357	23 878	1 519	1 380	2 900	26 777
VIII ....	8 158	3 905	3 048	731	870	3 250	5 182	25 145	1 599	1 390	2 989	28 134
IX ....	8 149	3 900	3 051	791	879	3 084	3 872	23 724	1 507	2 245	3 752	27 477
X ....	11 865	5 646	4 666	1 194	1 303	3 323	4 931	32 928	2 097	1 566	3 662	36 591
XI ....	8 137	3 912	3 059	1 064	904	3 210	3 689	23 975	1 523	1 590	3 113	27 089
XII ....	8 146	3 903	3 065	4 121	1 016	3 258	5 027	28 536	1 783	1 613	3 396	31 932

Taulukko 55 Tablá

## Asiament vuonna 1968 — Sakutgifter år 1968

Vuosi Kuukaudet År Månader	Asiament Sakutgifter								Asiament kaikkiaan Totalsumma sakutgifter	
	Rakennusten käyttö Byggnaders drift	Televerkoston käyttö ja kunnossapito Drift och underhåll av telenätet	Rakennusten ja huoneisto- jen kun- nossapito Underhåll av byggnader och lokaler	Kuljetus- välineiden käyttö ja kunnossapito Drift och underhåll av transport- medel	Korvaukset postinkulje- tuksista Ersättning för postbefordran	Kaluston hankinta ja kunnossapito Anskaffning och underhåll av inventarier	Muut asia- ment Övriga sakutgifter	Poistot Avskrivningar		
	1 000 mk									
1968 ....	21 997	50 026	3 999	19 556	16 878	4 917	15 998	27 602	160 974	
1968										
I ....	1 358	2 810	69	343	954	179	541	2 300	8 555	
II ....	1 532	3 632	178	1 051	1 343	366	1 139	2 300	11 542	
III ....	1 791	3 707	119	1 332	1 466	385	1 127	2 300	12 226	
IV ....	1 782	3 701	138	1 242	1 565	363	1 309	2 300	12 401	
V ....	1 654	4 012	123	1 822	1 377	521	1 469	2 300	13 278	
VI ....	1 699	4 673	114	1 871	1 270	394	1 136	2 300	13 458	
VII ....	1 638	3 976	121	2 033	1 578	336	1 306	2 300	13 288	
VIII ....	1 573	3 604	182	1 171	1 328	372	1 215	2 300	11 746	
IX ....	1 700	3 712	91	1 260	1 151	291	923	2 300	11 427	
X ....	1 719	4 223	136	1 182	1 747	297	1 673	2 300	13 277	
XI ....	1 779	3 686	329	1 265	1 288	242	1 484	2 300	12 372	
XII ....	3 772	8 290	2 400	4 984	1 811	1 171	2 676	2 302	27 405	

## Taulukko 56 Tabla

Tulot ja menot vuonna 1968 — Inkomster och utgifter år 1968

## Tulot — Inkomster

Mon.	14.04. Posti- ja lennätinlaitos 14.04. Post- och telegrafverket	Laskelmien mukaan Enligt verkställd fördelning		Tilinpäätöksen mukaan Enligt bokslutet
		Postiliikenne Posttrafiken	Teleliikenne Teletrafiken	
	<b>Postitulot — Postinkomster</b>	mk		
01	Postimaksumerkit ym. — Frankeringsmärken m.m. ....	130 291 212		130 291 212
	Joukkolähettykset — Massförsändelser .....	8 291 056		8 291 056
	Sanomalehtien kuljetus- ja välitysmaksut ym. — Befordringsavgifter och förmedlingsavgifter m.m. för tidningar .....	22 029 002		22 029 002
	Postilokeroista ym. — Postfack m.m. ....	2 143 866		2 143 866
	Ulkomailta tulleista postilähettyksistä — Postförsändelser från utlandet .....	1 775 999		1 775 999
	Virastojen postiennakkolähettykset — Ämbetsverkens postförskotts-försändelser ....	438 680		438 680
	Postisäästöpankin postilähettykset — Postsparbankens postförsändelser .....	7 361 895		7 361 895
	Valtion likeyritysten tilillepano- ja tilitäöttömaksut — Insättningar och uttagningar av statens affärsinrättingars postgirokonton .....	75 782		75 782
				172 407 491
02	Korvaus vapaakirjeoikeudesta ja postirahanvapaudesta — Ersättning för fribrevsrätt och portofrihet .....	24 000 000		24 000 000
	Korvaus leimamerkkien ja huvien pääsylippujen ja elokuvaverolippujen myynnistä			
	Ersättning för försäljning av stämpelmärken, stämpelskattebelagda biljetter till nöjestillställningar samt biografskattebiljetter .....	1 275 914		1 275 914
	Korvaus veromerkkien myynnistä — Ersättning för försäljning av skattemärken ..	2 186 730		2 186 730
	Korvaus lehtien kuljetusmaksujen alentamisesta — Ersättning för rabatterad tidningstrafik .....	17 910 000		17 910 000
				45 372 644
03	Postisäästöpankin tehtävien hoitamisesta — För postsparbankens uppdrag .....	7 105 126		7 105 126
	Radio- ja televisiolupien perinnästä sekä tilillepanoista lupasiirtotileille — För indrivning av radio- och televisions licensavgifter samt avgifter för insättningarna på de för ändamålet öppnade postgirokonton .....	2 580 320		2 580 320
	Kansaneläkkeiden maksamisesta — För utbetalning av folkpensioner .....	599 221		599 221
				10 284 667
06	Autoliikenteen tulot — Inkomster av biltrafiken .....	16 583 182		16 583 182
	<b>Teletulot — Teleinkomster</b>			
04	Sähkösanomista — För telegram .....		7 135 405	7 135 405
	Telexmaksut — Telexavgifter .....		12 661 374	12 661 374
	Kotimaiset puhelut — Inrikessamtal .....		181 993 951	181 993 951
	Ulkomaiset puhelut — Utrikessamtal .....		14 939 291	14 939 291
	Vuosi-, vuokra- ym. maksut — Ars-, hyres- m.fl. avgifter .....		21 806 287	21 806 287
				238 536 309
05	Valtiolta teletoinen palveluksista saatavat korvaukset — Ersättning av staten för televäsändets tjänster .....		1 300 606	1 300 606
07	Sekalaiset tulot — Inkomster av blandad natur .....	5 102 589	2 345 778	7 448 367
	<b>Yhteensä — Summa</b>	<b>249 750 573</b>	<b>1) 242 182 692</b>	<b>491 933 265</b>

1) Lennätinliikenteen tulot — Inkomster av telegraftrafiken 20 783 224  
Puhelinliikenteen tulot — Inkomster av telefontrafiken 221 399 468

## Menot — Utgifter

Mom.		Laskelmien mukaan Enligt verkställd fördelning		Tilinpäätöksen mukaan Enligt bokslutet	
		Postiliikenne Posttrafiken	Teleliikenne Teletrafiken		
	<b>36.04 Posti- ja lennätinlaitos</b>				
	<b>36.04. Post- och telegrafverket</b>				
	<b>Palkkaukset — Avlöningar</b>	mk			
01	Perus- ja sopimuspalkat — Grund- och avtalslöner .....	71 980 582	24 505 717	96 486 299	
	Vuosipalkkiot — Årsarvoden .....	30 019 802	15 584 094	45 603 895	
	Yleiset lisät — Almäna tillägg .....	25 857 274	10 218 218	36 075 493	
	Eriyiset lisät — Specialtillägg .....	9 641 990	2 739 616	12 381 606	
	Tilapäisten toimihenkilöiden palkkiot — Tillfälliga funktionärers arvoden .....	4 919 011	5 391 476	10 310 487	
	Työsuhdepalkat — Löner i arbetsförhållande .....	17 858 302	19 088 814	36 947 116	
	Muut palkat ja palkkiot — Övriga löner och arvoden .....	32 490 452	14 966 567	47 457 019	285 261 916
	<b>Muut henkilömenot — Övriga personalutgifter</b>				
04	Sosiaaliturvamaksu — Socialskyddsavgift .....	12 410 382	5 705 375	18 115 757	
05	Eläkkeet — Pensioner .....	12 306 214	5 623 108	17 929 322	36 045 079
	<b>Asiamenot — Sakutgifter</b>				
10	Rakennusten käyttö — Byggnaders drift .....	14 188 219	7 809 022	21 997 241	
11	Televerkoston käyttö ja kunnossapito — Drift och underhåll av telenätet .....		50 025 518	50 025 518	
13	Rakennusten ja huoneistojen kunnossapito — Underhåll av byggnader och lokaler ..	2 012 378	1 986 889	3 999 267	
21	Kuljetusvälineiden käyttö ja kunnossapito — Drift och underhåll av transportmedel	14 023 839	5 532 526	19 556 366	
22	Korvaukset postinkuljetuksista — Ersättning för postbefordran .....	16 878 427		16 878 427	
23	Kaluston hankinta ja kunnossapito — Anskaffning och underhåll av inventarier ..	3 300 973	1 616 319	4 917 291	
29	Muut asiamenot — Övriga sakutgifter .....	9 091 492	6 906 462	15 997 954	
28	Poistot — Avskrivningar .....	3 284 047	24 317 954	27 602 002	160 974 066
	Ylijäämä — Överskott .....	-30 512 812	<sup>1)</sup> 40 165 016	9 652 204	
	<b>Yhteensä — Summa</b>	<b>249 750 573</b>	<b>242 182 692</b>	<b>491 933 265</b>	

<sup>1)</sup> 9,3 % telekiinteistöihin ja -laitteisiin sijoitetulle pääomalle, jonka kirjanpitoarvo 31. 12. 1968 oli 431,5 milj. mk

9,3 % på det i telefastigheter och i anordningar placerade kapitalet, vars bokföringsvärde 31. 12. 1968 var 431,5 milj. mk

Taulukko 57 Tablá

Posti- ja lennätinlaitoksen omaisuus 31. 12. 1968 — Post- och telegrafverkets egendom 31. 12. 1968

	Kiin- teistöt- Fastig- heter	Posti- vaunut Post- kupéer	Työ- ja asunto- vaunut Arbets- och bo- stads- vagnar	Moottori- ajoneuvot ja -alukset Motor- fordon och -farkoster	Lennätin- verkko Telegraf- nät	Radio- laitteet Radio- anlägg- ningar	Puhelin- verkko Telefon- nät	Yhteensä Summa
	mk							
Kirjanpitoarvo 31. 12. 1967 Bokföringsvärdet 31. 12. 1967 .....	73 031 754	5 731 314	877 272	29 754 464	22 537 176	4 022 554	306 476 131	442 430 666
Omaisuu- den lisäys vv. 1965—1967 siirtomäärärahoista Ökning av egendom åren 1965—1967 av reservationsanslag .....	1 002 913	8 299	59 079	225 283	620 921	10 213	14 408 274	16 335 042
Omaisuu- den lisäys v. 1968 sijoitus- määrärahoista Ökning av egendom år 1968 av in- vesteringsanslag .....	3 329 779	2 220 880	74 293	575 522	2 139 700	518 750	38 742 473	47 601 396
Uudistusrahasto — Förnyelsefonden ..	3 606 527	417 608	—	7 148 521	252 201	519 687	15 794 382	27 738 927
<b>Yhteensä — Summa</b>	<b>80 970 973</b>	<b>8 378 101</b>	<b>1 010 644</b>	<b>37 703 790</b>	<b>25 550 058</b>	<b>5 071 204</b>	<b>375 421 260</b>	<b>534 106 031</b>
Poisto — Avskrivning .....	1 872 649	204 409	49 011	2 912 997	1 961 005	406 997	20 194 934	27 602 001
Kirjanpitoarvo 31. 12. 1968 Bokföringsvärdet 31. 12. 1968 .....	79 098 324	8 173 692	961 633	34 790 793	23 589 053	4 664 207	355 226 326	506 504 030

Taulukko 58 Tablá

Uudistusrahaston tulot ja menot vuonna 1968 — Förnyelsefondens inkomster och utgifter år 1968

	mk
<b>Tulot — Inkomster</b>	
Tulo- ja menoarvion mukaan — Enligt statsförslaget .....	28 625 000
<b>Yhteensä — Summa</b>	<b>28 625 000</b>
<b>Menot — Utgifter</b>	
Puhelin- ja lennätinlaitteiden uusimiseen — Förnyande av telefon- och telegrafanläggningar .....	16 046 582
Autojen hankintaan — Anskaffning av bilar .....	7 148 521
Postivaunujen hankintaan — Anskaffning av postvagnar .....	417 609
Rakennusten korjauksiin — Reparation av byggnader .....	3 606 528
Radiolaitteiden hankintaan — Anskaffning av radioanläggningar .....	519 687
Konepajojen hankintoihin — Anskaffning till maskinverkstäderna .....	230 432
<b>Yhteensä — Summa</b>	<b>27 969 359</b>
Tuloja yli menojen — Inkomster, större än utgifter .....	655 641
<b>Yhteensä — Summa</b>	<b>28 625 000</b>
<b>Tila joulukuun 31 päivänä 1968 — Ställning per den 31 december 1968</b>	
Rahaston varat — Fondens medel	
Varattu seuraavien vuosien käyttöön — Reserverat för de följande åren .....	19 083 034
Rahaston velat — Fondens skulder	
Rahaston pääoma — Fondens kapital .....	19 083 034

Taulukko 59 Tablâ

Valtion radiorahaston tulot ja menot vuonna 1968 — Statens radiofonds inkomster och utgifter år 1968

	Tulo- ja menoarvion mukaan Enligt statsförslaget	Tilinpäätöksen mukaan Enligt bokslutet
	1 000 mk	
<b>Tulot — Inkomster</b>		
Tulot radioluvista — Inkomster av radiolicenser .....	32 900	33 959
Tulot televisioluvista — Inkomster av televisionslicenser .....	54 300	56 934
<b>Yhteensä — Summa</b>	<b>87 200</b>	<b>90 894</b>
<b>Menot — Utgifter</b>		
Radio- ja televisiolupatoiminnan aiheuttamat palkat Löner föränledda av radio- och televisionslicensverksamheten .....	560	515
Sekalaiset menot — Diverse utgifter .....	600	562
Radiolupajaoston huoneiston vuokra — Hyra för radiolicenssektionens lokal .....	91	89
Suoranaiset perimiskustannukset — Direkta inkasseringsutgifter .....	5.0	3.4
Korvaus posti- ja lennätinlaitokselle — Post- och telegrafverket tillkommande ersättning .....	2 482	2 580
Kululaitosten ja yleisten töiden ministeriön käytettäväksi Till ministeriets för kommunikationsväsendet och allmänna arbetena förfogande .....	10	1.5
Oy Yleisradio Ab:lle yleisradio- ja televisiotoimintaa varten Till Oy Yleisradio Ab för rundradio- och televisionsverksamheten .....	83 452	87 142
<b>Yhteensä — Summa</b>	<b>87 200</b>	<b>90 894</b>

Tulot radio- ja televisioluvista jakaantuivat kuukausittain seuraavasti:

Inkomsterna av radio- och televisionslicenser fördelade sig månadsvis på följande sätt:

	I	II	III	IV	V	VI	VII	VIII	IX	X	XI	XII	Yhteensä Summa
	1 000 mk												
Tulot radioluvista Inkomster av radiolicenser .....	4 540	2 382	2 654	2 166	2 664	2 068	2 867	2 367	2 632	3 326	2 623	3 672	33 961
Tulot televisioluvista Inkomster av televisionslicenser .....	6 269	4 743	4 888	3 642	3 795	2 625	4 462	4 435	5 841	6 042	4 876	5 317	56 936

Taulukko 60 Tablâ

TELEVA vuosina 1964—1968 — TELEVA åren 1964—1968

Vuodet År	Keskikhenkilökunta Personal i medeltal			Tuotot Inkomster				Kulut Utgifter				Yhteensä Summa	
	Toimihenkilöt Funktionärer	Työntekijät Arbetare	Yhteensä Summa	Valmistus Fabrikation	Myyntivoitto Försäljningsvinst	Muut tuotot Övriga inkomster	Yhteensä Summa	Palkkaukset Arvöningar	Sosiaalikulut Sociala utgifter	Muut kulut Övriga utgifter	Yhteensä Summa		Vuosiavoitto Årsvinst
	1 000 mk												
1964 .....	81	221	302	4 558	674	507	5 739	2 591	618	2 160	5 369	370	6 094
1965 .....	82	218	300	5 096	689	445	6 230	2 850	567	2 486	5 903	327	5 412
1966 .....	89	230	319	5 749	708	528	6 985	3 214	600	2 790	6 604	381	6 308
1967 .....	93	240	333	6 605	1 109	675	8 389	3 612	761	3 556	7 929	460	8 410
1968 .....	99	222	321	6 893	1 120	594	8 607	3 927	851	3 423	8 201	406	7 373

Taulukko 61 Tablá

Turun Asennuspaja vuosina 1964—1968 — Åbo Installationsverkstad åren 1964—1968

Vuodet År	Keskihenkilökunta Personal i medeltal			Tuotot Inkomster				Kulut Utgifter				Vuosivoitto Årsvinst	Vuosi vaihto Årsomsättning
	Toimihenkilöt Funktionärer	Työntekijät Arbetare	Yhteensä Summa	Valmistus Fabrikation	Myyntivoitto Försäljningsvinst	Muut tuotot Övriga inkomster	Yhteensä Summa	Palkkaukset Avlöningar	Sosiaalikulut Sociala utgifter	Muut kulut Övriga utgifter	Yhteensä Summa		
1964	29	101	130	3 500	175	49	3 724	1 254	183	2 259	3 696	28	3 226
1965	30	140	170	5 102	46	112	5 260	1 768	265	3 211	5 244	16	4 459
1966	31	144	175	4 816	101	149	5 066	1 904	299	2 926	5 129	63	4 931
1967	32	120	152	4 688	—545	156	4 844	1 908	346	3 307	6 106	—1 261	4 875
1968	26	104	130	4 375	290	127	4 792	1 655	341	2 782	4 777	15	5 078

Taulukko 62 Tablá

Keskusautokorjaamo vuosina 1964—1968 — Centrala bilreparationsverkstaden åren 1964—1968

Vuodet År	Keskihenkilökunta Personal i medeltal			Tuotot Inkomster					Kulut Utgifter							Vuosivoitto Årsvinst
	Toimihenkilöt Funktionärer	Työntekijät Arbetare	Yhteensä Summa	Työt ja palvelukset Arbeten och tjänster	Muut tuotot Övriga inkomster	Yhteensä Summa	Tuotoista Av inkomster		Palkkaukset Avlöningar	Sosiaalikulut Sociala utgifter	Vaihto-omaisuuden ostot Inköp av omsätt- ningstillgångar			Muut kulut Övriga utgifter	Yhteensä Summa	
							Posti- ja lennätintokseilta Från post- och telegrafverket	Muilta valtionlaitoksilta Från statens övriga inrättningar			Raaka-aineet ja puoli- valmiheet Råvaror och halvfabrikat	Polttoaineet Bränsle	Muut läsäineet ja käyttö- tarvikkeet Övrigt tilläggsmaterial och bruksförrådigheter			
1964	11	45	56	1 084	1.7	1 086	100	—	369	63	504	3.8	22	119	1 081	4.9
1965	11	46	57	1 175	4.2	1 179	100	—	396	63	542	3.8	31	142	1 178	1.4
1966	12	43	55	1 298	7.6	1 305	100	—	432	79	603	2.7	28	153	1 298	6.9
1967	12	41	53	1 450	2.1	1 452	100	—	455	95	700	4.2	28	161	1 443	9.1
1968	12	41	53	1 558	3.8	1 562	99.5	0.5	503	103	715	4.3	27	200	1 552	9.7

**TOIMIPAIKKATAULUT  
TABELLER ÖVER ANSTALTERNA**

### T a u l u 1 Toimipaikat ja henkilökunta 31. 12. 1968

Toimipaikan nimen edessä olevat merkit tarkoittavat seuraavaa: \* toimipaikka harjoittaa yksinomaan postiliikennettä, O toimipaikka on yhdistetty posti-, lennätin- ja puhelintoimipaikka, Ø toimipaikka on yhdistetty lennätin- ja puhelintoimipaikka. Jos toimipaikka harjoittaa ainoastaan lennätin- tai puheliniikennettä, on siitä merkintä »lennätinkonttori» tai »puhelinkonttori». Ilman merkkiä tai merkintää olevat toimipaikat ovat yhdistettyjä posti- ja lennätintoimipaikkoja.

Sarakkeen 8 lukuun sisältyvät myös toimiluvanalaisen puhelinalaitosten keskuksien yhteydessä toimivat valtion kaukopuhelintoimipaikat.

Peruspalkkaista, sopimuspalkkaista ja ylimääräistä henkilökuntaa koskevat tiedot ovat sarakkeissa 10 ja 11. Postiasemien ja postipysäkkien hoitajista ovat ilmoitukset sarakkeessa 13. Paitsi postiasemien ja postipysäkkien hoitajia, on sarakkeessa 13 mainittu kaikki muut tilapäisesti laitoksen palveluksessa olevat henkilöt, jotka eivät kuulu varsinaiseen virkakuntaan.

### T a b e l l i 1 Anstalter och personal 31. 12. 1968

Tecknen framför anstaltens namn betyder följande: \* anstalten utför endast post- och telegraf- och telefonanstalt, O anstalten är förenad telegraf- och telefonanstalt. Om anstalten endast utför telegraf- resp. telefon- och telefontjänster, är därom angivet »telegrafkontor» resp. »telefonkontor». Anstalter utan tecken eller beteckning är förenade post- och telegrafanstalter.

Uppgifterna i kolumn 8 omfattar även statens fjärrtelefonanstalter, som står i samband med centraler tillhörande telefonnätningar med koncession.

Personal, med grundlön, med avtalslön och extraordinarie finns upptagna i kolumnerna 10 och 11. Uppgifterna angående poststations- och posthållpunktsföreståndare finns upptagna i kolumn 13. Förutom poststations- och posthållpunktsföreståndare finns i kolumn 13 upptagna alla andra vid verket tillfälligt anställda personer, vilka icke tillhör den egentliga tjänstepersonalen.

1	2 Toimipaikat — Anstalter								10 11 12 13 14					
	Kontorit — Kontor	Haarasastot — Filialer	Toimistot — Expeditioner	Postiasemat I — Poststationer I	Postiasemat II — Poststationer II	Postipysäkit — Posthållpunkter	Puhelintoimipaikat — Telefonanstalter	Yhteensä — Summa	Virkamiehet, peruspalkkaiset, sopimuspalkkaiset ja ylimääräiset Tjänstemän, med grundlön, med avtalslön och extraordinarie	Postmiehet, autonkuljettaajat ja vahtimestarit Postmännen, chaufförer och vaktmästare	Postinkuljettaajat ja maatalaskirjeenkantajat Postförare och länbrevbärare	Muut — Övriga	Yhteensä — Summa	
Posti- ja lennätinhallitus	—	—	—	—	—	—	—	—	568	29	—	373	970	
Linjahallinto	—	—	—	—	—	—	—	—	137	26	—	172	335	
Post- och telegrafstyrelsen	—	—	—	—	—	—	—	—	—	—	—	—	—	
Linjeförvaltningen	—	—	—	—	—	—	—	—	—	—	—	—	—	
Varastotoiminta ym. — Förrädsverksamhet m.m. ....	—	—	—	—	—	—	—	—	—	—	—	—	—	
<b>Piirikontorit — Distriktskontor</b>														
Helsingin postipiirin piirikonttori	—	—	—	—	—	—	—	—	20	1	—	3	24	
Helsingfors postdistrikts distriktskontor .....	—	—	—	—	—	—	—	—	17	1	—	2	20	
Turun postipiirin piirikonttori	—	—	—	—	—	—	—	—	—	—	—	—	—	
Åbo postdistrikts distriktskontor .....	—	—	—	—	—	—	—	—	(2)	—	—	—	(2)	
Ahvenanmaan postipiirin piirikonttori <sup>1)</sup>	—	—	—	—	—	—	—	—	—	—	—	—	—	
Ålands postdistrikts distriktskontor <sup>1)</sup> .....	—	—	—	—	—	—	—	—	15	1	—	3	19	
Tampereen postipiirin piirikonttori	—	—	—	—	—	—	—	—	—	—	—	—	—	
Tammerfors postdistrikts distriktskontor .....	—	—	—	—	—	—	—	—	15	1	—	—	16	
Kouvolan postipiirin piirikonttori	—	—	—	—	—	—	—	—	—	—	—	—	—	
Kouvola postdistrikts distriktskontor .....	—	—	—	—	—	—	—	—	14	1	—	1	16	
Kuopion postipiirin piirikonttori	—	—	—	—	—	—	—	—	—	—	—	—	—	
Kuopio postdistrikts distriktskontor .....	—	—	—	—	—	—	—	—	16	1	—	2	19	
Vaasan postipiirin piirikonttori	—	—	—	—	—	—	—	—	—	—	—	—	—	
Vasa postdistrikts distriktskontor .....	—	—	—	—	—	—	—	—	13	1	—	1	15	
Oulun postipiirin piirikonttori	—	—	—	—	—	—	—	—	—	—	—	—	—	
Uleåborgs postdistrikts distriktskontor .....	—	—	—	—	—	—	—	—	10	1	—	—	11	
Lapin postipiirin piirikonttori	—	—	—	—	—	—	—	—	—	—	—	—	—	
Lapplands postdistrikts distriktskontor .....	—	—	—	—	—	—	—	—	13	—	—	2	15	
Postivaunupiirin piirikonttori	—	—	—	—	—	—	—	—	—	—	—	—	—	
Postkupédistriktets distriktskontor .....	—	—	—	—	—	—	—	—	72	58	—	578	708	
Helsingin puheliniirin piirikonttori	—	—	—	—	—	—	—	—	—	—	—	—	—	
Helsingfors telefondistrikts distriktskontor .....	—	—	—	—	—	—	—	—	43	19	—	329	391	
Turun puheliniirin piirikonttori	—	—	—	—	—	—	—	—	—	—	—	—	—	
Åbo telefondistrikts distriktskontor .....	—	—	—	—	—	—	—	—	—	—	—	—	—	

<sup>1)</sup> Maarianhaminan posti- ja lennätinkonttorin kanslia — Post- och telegrafkontorets i Marlehamn kansli

Tabell 1

Taulu 1

1	2	3	4	5	6	7	8	9	10	11	12	13	14
Ahvenanmaan puhelinpiirin piirikonttori Ålands telefondistrikts distriktskontor .....	—	—	—	—	—	—	—	—	4	1	—	12	17
Tampereen puhelinpiirin piirikonttori Tammerfors telefondistrikts distriktskontor .....	—	—	—	—	—	—	—	—	26	20	—	192	238
Jyväskylän puhelinpiirin piirikonttori Jyväskylä telefondistrikts distriktskontor .....	—	—	—	—	—	—	—	—	37	28	—	498	563
Mikkelin puhelinpiirin piirikonttori St Michels telefondistrikts distriktskontor .....	—	—	—	—	—	—	—	—	58	53	—	728	839
Vaasan puhelinpiirin piirikonttori Vasa telefondistrikts distriktskontor .....	—	—	—	—	—	—	—	—	29	33	—	353	415
Kuopion puhelinpiirin piirikonttori Kuopio telefondistrikts distriktskontor .....	—	—	—	—	—	—	—	—	38	30	—	456	524
Oulun puhelinpiirin piirikonttori Uleåborgs telefondistrikts distriktskontor .....	—	—	—	—	—	—	—	—	28	20	—	368	416
Rovaniemen puhelinpiirin piirikonttori Rovaniemi telefondistrikts distriktskontor .....	—	—	—	—	—	—	—	—	38	34	—	549	621
Puhelinrakennuspiirin piirikonttori Telefonbyggnadsdistriktets distriktskontor .....	—	—	—	—	—	—	—	—	13	6	—	434	453
<b>Yhteensä — Summa</b>	—	—	—	—	—	—	—	—	<b>519</b>	<b>310</b>	—	<b>4 511</b>	<b>5 340</b>
<b>Toimipaikat ja linjat — Anstalter och linjer</b>													
<b>Uudenmaan lääni — Nylands län</b>													
<b>Konttorit — Kontor</b>													
○Borgå — Porvoo .....	1	—	—	19	8	15	78	121	56	34	17	112	219
○Ekenäs — Tammisaari .....	1	1	—	3	2	2	26	35	36	18	12	29	95
○Hangö — Hanko .....	1	2	—	1	1	—	2	7	33	19	2	24	78
*Helsinki 10 — Helsingfors 10 .....	1	67	—	17	1	6	—	92	779	1 657	4	594	3 034
Helsinki 25 — Helsingfors 25 .....	1	5	—	—	—	—	—	6	65	71	—	14	150
Helsinki 53 — Helsingfors 53 .....	1	—	—	—	—	—	—	1	39	8	—	3	50
Helsinki, lennätinkonttori — Helsingfors, telegrafkontoret	1	1	—	—	—	—	—	2	208	19	—	169	396
Helsinki, puhelinkonttori — Helsingfors, telefonkontoret	1	—	—	—	—	—	1	2	570	4	—	102	676
○Hyvinkää .....	1	2	—	4	3	1	25	36	44	35	6	43	128
Järvenpää .....	1	1	—	2	2	—	—	6	10	13	1	27	51
○Karis — Karjaa .....	1	1	—	5	1	1	—	9	17	11	12	33	73
Kerava .....	1	1	—	2	1	—	—	5	13	18	2	21	54
○Lohja .....	1	1	—	4	2	3	—	11	16	18	14	33	81
○Lovisa — Lovüsa .....	1	1	—	8	2	1	—	13	40	16	15	33	104
Orimattila .....	1	—	—	8	—	6	—	15	6	7	16	26	55
*Sanomalehtipostikonttori — Tidningspostkontoret	1	—	—	—	—	—	—	1	22	65	—	17	104
<b>Toimistot — Expeditioner</b>													
Artjärvi .....	—	—	1	3	2	1	—	7	2	—	6	10	18
Bromarv .....	—	—	1	—	—	—	—	1	2	—	4	2	8
Espoo — Esbo .....	—	—	1	6	1	—	—	8	7	11	3	19	40
Fiskars — Fiskari .....	—	—	1	1	1	—	—	3	2	2	2	6	12
Forsby säg — Koskenkylän saha .....	—	—	1	2	—	—	—	3	2	—	2	5	9
Grankulla — Kauniainen .....	—	—	1	2	—	—	—	3	5	9	1	20	35
Helsingin pitäjä — Helsinge .....	—	—	1	4	—	—	—	5	5	6	1	17	29
Helsinki 37 — Helsingfors 37 .....	—	—	1	—	—	—	—	1	6	9	—	4	19
Helsinki 66 — Helsingfors 66 .....	—	—	1	2	—	—	—	3	8	13	—	7	28
Helsinki 70 — Helsingfors 70 .....	—	—	1	—	—	—	—	1	10	13	—	3	26
Helsinki 73 — Helsingfors 73 .....	—	—	1	—	—	—	—	1	5	9	—	2	16
Helsinki 75 — Helsingfors 75 .....	—	—	1	—	—	—	—	1	4	3	—	—	7
Hiekkaharju — Sandkulla .....	—	—	1	—	—	—	—	1	4	4	—	6	14
Hindhär — Hinthaara .....	—	—	1	4	1	—	—	6	2	—	7	6	15
Hyrylä .....	—	—	1	4	—	—	—	5	5	2	6	9	22

Taulu 1

Tabell 1

1	2	3	4	5	6	7	8	9	10	11	12	13	14
Ingå — Inkoo .....	—	—	1	3	—	—	—	4	2	—	8	5	15
Jokela .....	—	—	1	4	—	1	—	6	6	5	8	14	33
Kallbäck .....	—	—	1	4	—	1	—	6	2	—	9	10	21
Karkkila .....	—	—	1	3	1	5	—	10	9	10	10	26	55
Kauklahti — Köklaks .....	—	—	1	6	—	1	—	8	3	—	9	21	33
Kellokoski .....	—	—	1	1	—	—	—	2	4	1	5	9	19
Kilo .....	—	—	1	—	—	—	—	1	2	2	—	4	8
Kirkniemi — Gerknäs .....	—	—	1	—	—	—	—	1	2	—	1	4	7
Klaukkala .....	—	—	1	2	1	—	—	4	3	1	8	9	21
Korso .....	—	—	1	1	—	—	—	2	5	7	—	10	22
Kyrkslätt — Kirkkonummi .....	—	—	1	5	—	1	—	7	6	1	7	10	24
Lapinjärvi — Lappträsk .....	—	—	1	5	—	—	—	6	4	—	7	9	20
Leppävaara — Alberga .....	—	—	1	3	—	—	—	4	8	11	—	17	36
Lohja as. — Lojo st. ....	—	—	1	2	1	4	—	8	3	6	6	15	30
Matinkylä — Mattby .....	—	—	1	6	2	2	—	11	13	13	1	35	62
Myrskylä — Mörskom .....	—	—	1	1	1	—	—	3	3	—	5	4	12
Mäntsälä .....	—	—	1	7	2	2	—	12	6	3	15	22	46
Nickby — Nikkilä .....	—	—	1	1	—	—	—	2	5	—	7	10	22
Nummela .....	—	—	1	1	—	—	—	2	3	2	5	7	17
Nummi .....	—	—	1	1	—	1	—	3	2	—	5	4	11
Nurmijärvi .....	—	—	1	1	—	—	—	2	4	—	4	8	16
Obbnäs — Upinniemi .....	—	—	1	—	—	—	—	1	2	—	—	4	6
Ojakkala .....	—	—	1	1	—	—	—	2	2	—	4	5	11
Otalampi .....	—	—	1	2	—	—	—	3	2	—	8	9	19
Pukkila .....	—	—	1	1	3	—	—	5	2	—	4	7	13
Pusula .....	—	—	1	1	1	2	—	5	3	—	6	5	14
Rajamäki .....	—	—	1	3	—	—	—	4	4	2	4	12	22
Rekola — Räckhals .....	—	—	1	—	—	—	—	1	3	4	—	5	12
Savio .....	—	—	1	—	—	—	—	1	2	2	—	7	11
Sjundeå kby — Siuntio kk. ....	—	—	1	2	—	—	—	3	1	2	3	7	13
Skuru — Pohjankuru .....	—	—	1	2	—	—	—	3	4	2	1	8	15
Svartå — Mustio .....	—	—	1	—	—	—	—	1	1	—	4	2	7
Tenala — Tenhola .....	—	—	1	—	—	—	—	1	2	—	4	3	9
Tikkurila — Dickursby .....	—	—	1	—	—	—	—	1	9	10	—	11	30
Vantaa — Vanda .....	—	—	1	4	—	1	—	6	6	4	5	15	30
Vihti .....	—	—	1	1	1	—	—	3	5	3	3	9	20
Virkkala — Virkby .....	—	—	1	—	—	—	—	1	5	6	2	11	24
<b>Yhteensä — Summa</b>	<b>16</b>	<b>83</b>	<b>52</b>	<b>175</b>	<b>41</b>	<b>57</b>	<b>132</b>	<b>556</b>	<b>2 171</b>	<b>2 191</b>	<b>301</b>	<b>1 769</b>	<b>6 432</b>
<b>Turun ja Porin lääni — Åbo och Björneborgs län</b>													
<b>Konttorit — Kontor</b>													
oLoimaa .....	1	—	—	7	2	3	—	13	11	14	15	39	79
Naantali .....	1	—	—	5	—	1	—	7	6	10	17	17	50
Pargas — Parainen .....	1	—	—	1	—	—	—	2	6	13	12	18	49
Perniö .....	1	—	—	5	1	2	—	9	7	4	17	16	44
oPori .....	1	14	—	12	5	9	88	129	156	108	19	209	492
oRauma .....	1	5	—	12	7	6	—	31	40	40	23	69	172
oSalo .....	1	3	—	25	5	3	—	37	27	26	54	60	167
*Turku, postkonttori — Åbo, postkontoret .....	1	33	—	20	2	5	—	61	173	374	40	246	833
oTurku, lennätinkonttori — Åbo, telegrafkontoret .....	1	—	—	—	—	—	67	68	142	3	—	83	228
oUusikaupunki .....	1	—	—	3	2	3	—	9	13	7	7	16	43
Vammala .....	1	1	—	8	1	3	—	14	14	14	24	29	81
<b>Toimistot — Expeditioner</b>													
Ahlainen .....	—	—	1	2	—	1	—	4	2	—	5	5	12
Alastaro .....	—	—	1	2	1	—	—	4	3	—	11	6	20
Aura .....	—	—	1	5	—	1	—	7	3	1	12	11	27
Björkboda .....	—	—	1	—	—	—	—	1	2	—	3	1	6
Dalsbruk — Taalintehdas .....	—	—	1	5	1	3	—	10	4	4	10	21	39
Dragsfjärd .....	—	—	1	—	—	—	—	1	2	—	3	2	7
Eura .....	—	—	1	—	1	1	—	3	3	1	4	7	15
Eurajoki .....	—	—	1	4	—	—	—	5	4	—	13	8	25
Hajala .....	—	—	1	—	—	—	—	1	1	—	4	3	8
Harjavalta .....	—	—	1	4	—	1	—	6	6	6	10	17	39

Taulu 1

Tabell 1

	1	2	3	4	5	6	7	8	9	10	11	12	13	14
Honkajoki	—	—	—	1	2	—	2	—	5	3	—	7	8	18
Houtskär	—	—	—	1	1	1	—	—	3	2	—	7	4	13
Hämeenkyrö	—	—	—	1	6	—	2	—	9	5	—	9	12	26
Ikaalinen	—	—	—	1	3	3	1	—	8	5	3	12	12	32
Jämijärvi	—	—	—	1	—	2	1	—	4	2	—	7	5	14
Kalanti	—	—	—	1	1	1	—	—	3	1	—	8	3	12
Kankaanpää	—	—	—	1	6	1	—	—	8	5	5	13	18	41
Karkku	—	—	—	1	2	—	—	—	3	2	—	6	8	16
Karvia	—	—	—	1	5	1	2	—	9	3	—	6	12	21
Kauttua	—	—	—	1	1	—	—	—	2	3	4	2	8	17
Kauvatsa as.	—	—	—	1	2	1	1	—	5	2	—	6	6	14
Kihniö	—	—	—	1	1	—	3	—	5	3	—	3	6	12
Kiiikka	—	—	—	1	—	1	2	—	4	3	—	7	8	18
Kiikoinen	—	—	—	1	—	3	2	—	6	2	—	5	6	13
Kimito — Kemiö	—	—	—	1	6	1	4	—	12	4	—	11	21	36
Kiukainen	—	—	—	1	1	—	—	—	2	2	—	5	3	10
Kokemäki	—	—	—	1	1	—	1	—	3	8	7	11	12	38
Korpo — Korppoo	—	—	—	1	2	1	—	—	4	2	—	6	6	14
Koski as.	—	—	—	1	2	—	—	—	3	2	1	4	4	11
Koski T.l.	—	—	—	1	3	1	2	—	7	4	3	14	12	33
Kustavi	—	—	—	1	—	—	2	—	3	2	—	3	6	11
Kyrö	—	—	—	1	2	1	—	—	5	3	—	11	15	29
Kyröskoski	—	—	—	1	1	—	1	—	3	4	—	4	14	22
Köyliö	—	—	—	1	2	—	1	—	4	2	—	6	6	14
Laitila	—	—	—	1	2	4	4	—	11	4	4	7	14	29
Lappi T.l.	—	—	—	1	2	1	—	—	4	3	—	6	8	17
Lauttakylä	—	—	—	1	3	1	1	—	6	6	9	18	11	44
Lavia	—	—	—	1	3	2	5	—	11	4	—	7	11	22
Lieto as.	—	—	—	1	—	—	—	—	1	2	—	3	3	8
Littoinen	—	—	—	1	—	1	—	—	2	2	4	1	8	15
Luvia	—	—	—	1	2	—	—	—	3	2	—	5	5	12
Mellilä	—	—	—	1	1	4	1	—	7	2	2	7	10	21
Merikarvia	—	—	—	1	5	1	5	—	12	3	—	5	17	25
Mouhijärvi	—	—	—	1	3	1	2	—	7	3	—	9	8	20
Mynämäki	—	—	—	1	3	1	2	—	7	7	4	11	13	35
Nagu — Nauvo	—	—	—	1	3	—	—	—	4	3	—	13	5	21
Nakkila	—	—	—	1	1	2	—	—	4	3	2	7	6	18
Niinisalo	—	—	—	1	1	1	1	—	4	4	—	4	6	14
Noormarkku	—	—	—	1	1	2	—	—	4	3	3	3	7	16
Nousiainen	—	—	—	1	3	2	3	—	9	3	—	11	11	25
Oripää	—	—	—	1	2	1	1	—	5	2	—	4	12	18
Paimio	—	—	—	1	3	1	—	—	5	5	2	8	13	28
Panelia	—	—	—	1	1	1	—	—	3	3	—	6	3	12
Parkano	—	—	—	1	6	1	4	—	12	6	2	16	22	46
Peipohja	—	—	—	1	—	—	—	—	1	2	1	2	4	9
Perniö as.	—	—	—	1	—	—	—	—	1	2	—	3	2	7
Pihlava	—	—	—	1	—	1	—	—	2	3	4	2	3	12
Piikkiö	—	—	—	1	1	—	—	—	2	3	2	6	12	23
Pomarkku	—	—	—	1	1	1	1	—	4	2	—	8	6	16
Punkalaidun	—	—	—	1	4	2	1	—	8	4	—	15	11	30
Raisio	—	—	—	1	5	—	—	—	6	6	6	6	21	39
Reposaari	—	—	—	1	—	—	1	—	2	3	2	1	4	10
Sauvo	—	—	—	1	1	1	1	—	4	4	—	8	7	19
Siikainen	—	—	—	1	5	3	1	—	10	3	—	4	10	17
Suodenniemi	—	—	—	1	2	—	2	—	5	2	—	6	6	14
Suomusjärvi	—	—	—	1	3	1	—	—	5	1	—	7	8	16
Säkylä	—	—	—	1	4	1	3	—	9	5	—	11	16	32
Taivassalo	—	—	—	1	—	—	3	—	4	3	—	6	4	13
Tarvasjoki	—	—	—	1	3	1	1	—	6	2	—	7	12	21
Teijo	—	—	—	1	1	1	—	—	3	2	—	3	5	10
Ulvila	—	—	—	1	1	—	—	—	2	3	3	2	5	13
Vampula	—	—	—	1	2	—	—	—	3	2	—	10	4	16
Viljakkala	—	—	—	1	6	3	3	—	13	3	—	11	17	31
Vinkkilä	—	—	—	1	4	4	2	—	11	4	—	18	15	37
Yläne	—	—	—	1	1	2	1	—	5	2	—	7	10	19
Äetsä	—	—	—	1	1	—	—	—	2	2	—	6	7	15
<b>Yhteensä — Summa</b>	<b>11</b>	<b>56</b>	<b>76</b>	<b>260</b>	<b>94</b>	<b>119</b>	<b>155</b>	<b>771</b>	<b>832</b>	<b>698</b>	<b>776</b>	<b>1 480</b>	<b>3 786</b>	

Taulu 1

Tabell, I

1	2	3	4	5	6	7	8	9	10	11	12	13	14
<b>Ahvenanmaan maakunta — Landskapet Åland</b>													
<b>Konttorit — Kontor</b>													
○Mariehamn .....	1	—	—	26	5	9	13	54	44	17	50	100	211
<b>Toimistot — Expeditioner</b>													
Ålands Degerby .....	—	—	1	—	—	—	—	1	2	—	3	—	5
<b>Yhteensä — Summa</b>	<b>1</b>	<b>—</b>	<b>1</b>	<b>26</b>	<b>5</b>	<b>9</b>	<b>13</b>	<b>55</b>	<b>46</b>	<b>17</b>	<b>53</b>	<b>100</b>	<b>216</b>
<b>Hämeen lääni — Tavastehus län</b>													
<b>Konttorit — Kontor</b>													
○Forssa .....	1	1	—	7	6	8	—	23	17	18	17	47	99
○Hämeenlinna .....	1	9	—	16	11	4	—	41	80	50	27	76	233
○Lahti .....	1	12	—	19	5	6	26	69	120	122	38	127	407
Mänttä .....	1	1	—	—	1	2	—	5	6	10	5	24	45
Nokia .....	1	1	—	—	—	—	—	2	13	22	1	22	58
○Riihimäki .....	1	2	—	4	—	1	—	8	28	37	7	44	116
*Tampere, postikonttori — postkontoret	1	30	—	28	2	3	—	64	179	375	32	286	872
∅Tampere, lennätinkonttori — telegrafkontoret	1	—	—	—	—	—	77	78	104	1	—	25	130
○Toijala .....	1	—	—	5	1	1	—	8	17	24	6	40	87
Valkeakoski .....	1	1	—	5	—	2	—	9	17	20	6	38	81
<b>Toimistot — Expeditioner</b>													
Aitoo .....	—	—	1	—	—	—	—	1	2	—	3	1	6
Halli .....	—	—	1	2	1	—	—	4	3	—	5	10	18
Harviala .....	—	—	1	—	—	—	—	1	1	—	2	3	6
Hauho .....	—	—	1	—	—	2	—	3	2	—	4	5	11
Herrala .....	—	—	1	1	—	2	—	4	2	—	6	6	14
Hikiä .....	—	—	1	1	—	—	—	2	2	1	5	6	14
Hirsilä .....	—	—	1	—	—	—	—	1	1	—	4	2	7
Humppila .....	—	—	1	4	1	—	—	6	3	1	10	11	25
Iittala .....	—	—	1	—	—	1	—	2	2	—	3	9	14
Jokioinen .....	—	—	1	2	—	1	—	4	5	3	9	9	26
Järvelä .....	—	—	1	2	1	2	—	6	4	2	5	12	23
Kangasala .....	—	—	1	6	1	3	—	11	4	2	12	18	36
Kolho .....	—	—	1	—	—	—	—	1	3	2	3	5	13
Korkeakoski .....	—	—	1	1	1	1	—	4	2	—	8	4	14
Koski H.I. ....	—	—	1	—	2	4	—	7	2	—	8	8	18
Kuhmoinen .....	—	—	1	6	2	2	—	11	4	—	10	15	29
Kuru .....	—	—	1	5	2	2	—	10	3	—	15	16	34
Kuurila .....	—	—	1	—	2	—	—	3	1	—	2	6	9
Lammi .....	—	—	1	5	5	5	—	16	6	2	10	24	42
Lappila .....	—	—	1	—	—	—	—	1	2	—	2	2	6
Lempäälä .....	—	—	1	4	2	3	—	10	7	3	18	20	48
Leppäkoski .....	—	—	1	—	—	—	—	1	2	—	4	5	11
Loppi .....	—	—	1	5	1	3	—	10	4	—	16	19	39
Luopioinen .....	—	—	1	2	1	1	—	5	2	—	4	8	14
Lyly .....	—	—	1	1	—	—	—	2	1	—	3	3	7
Länkipohja .....	—	—	1	5	3	4	—	13	3	—	17	15	35
Läyliäinen .....	—	—	1	1	—	—	—	2	1	—	4	4	9
Matku .....	—	—	1	2	—	1	—	4	2	—	6	5	13
Mommila .....	—	—	1	—	—	—	—	1	2	—	2	—	4
Nastola .....	—	—	1	1	—	—	—	2	1	1	1	8	11
Oitti .....	—	—	1	1	—	—	—	2	3	2	2	11	18
Orivesi .....	—	—	1	—	2	1	—	4	5	2	6	11	24
Orivesi as. ....	—	—	1	1	1	1	—	4	3	1	2	11	17
Padasjoki .....	—	—	1	7	2	3	—	13	6	1	11	23	41
Parola .....	—	—	1	1	—	1	—	3	3	1	2	9	15
Pälkäne .....	—	—	1	2	1	1	—	5	4	—	5	11	20
Renko .....	—	—	1	—	3	—	—	4	2	—	4	5	11
Ruovesi .....	—	—	1	6	—	1	—	8	5	—	11	17	33
Ryhtylä .....	—	—	1	—	—	—	—	1	2	—	1	7	10
Sahalahti .....	—	—	1	6	—	5	—	12	3	—	6	18	27

Taulu 1

Tabell 1

1	2	3	4	5	6	7	8	9	10	11	12	13	14
Siuro .....	—	—	1	3	—	2	—	6	4	1	8	10	23
Somerniemi .....	—	—	1	—	2	—	—	3	1	—	3	4	8
Somero .....	—	—	1	5	—	6	—	12	6	6	19	21	52
Tammela .....	—	—	1	—	1	1	—	3	3	—	4	5	12
Tervakoski .....	—	—	1	—	—	—	—	1	4	—	1	12	17
Turenki .....	—	—	1	3	2	3	—	9	6	1	7	20	34
Urijala .....	—	—	1	9	3	5	—	18	6	4	25	25	60
Uusikylä .....	—	—	1	1	1	2	—	5	4	1	8	9	22
Vesilahti .....	—	—	1	3	—	2	—	6	2	—	9	7	18
Viiala .....	—	—	1	—	—	—	—	1	6	5	3	9	23
Vilppula .....	—	—	1	2	2	3	—	8	5	8	16	18	47
Visuvesi .....	—	—	1	1	—	—	—	2	2	—	5	4	11
Vääksy .....	—	—	1	4	1	2	—	8	5	—	8	16	29
Ylöjärvi .....	—	—	1	5	—	—	—	6	3	—	11	9	23
Ypäjä .....	—	—	1	—	—	1	—	2	3	—	3	6	12
<b>Yhteensä — Summa</b>	<b>10</b>	<b>57</b>	<b>55</b>	<b>200</b>	<b>72</b>	<b>104</b>	<b>103</b>	<b>601</b>	<b>756</b>	<b>729</b>	<b>520</b>	<b>1 286</b>	<b>3 291</b>
<b>Kymen lääni — Kymmene län</b>													
<b>Konttorit — Kontor</b>													
○Hamina .....	1	3	—	10	1	7	—	22	26	29	13	48	116
○Imatra .....	1	3	—	—	—	1	46	51	68	36	2	116	222
Inkeroinen .....	1	—	—	4	2	—	—	7	5	8	9	20	42
Karhula .....	1	6	—	6	—	—	—	13	21	30	1	68	120
○Kotka .....	1	9	—	1	2	—	40	53	107	52	4	139	302
○Kouvola .....	1	4	—	12	8	4	68	97	110	53	13	146	322
Kuusankoski .....	1	5	—	1	1	1	—	9	19	32	4	36	91
○Lappeenranta .....	1	9	—	14	4	5	66	99	146	79	21	219	465
Vuoksenniska .....	1	1	—	6	1	3	—	12	13	17	10	33	73
<b>Toimistot — Expeditioner</b>													
Elimäki .....	—	—	1	5	3	—	—	9	4	1	17	12	34
Huutotöyry .....	—	—	1	—	2	—	—	3	1	—	2	4	7
Imatra as. ....	—	—	1	—	—	—	—	1	3	—	—	1	4
Jaala .....	—	—	1	1	1	2	—	5	1	—	5	11	17
Joutseno .....	—	—	1	1	3	—	—	5	5	8	8	15	36
Kaipiainen .....	—	—	1	1	1	—	—	3	2	—	7	6	15
Kausala .....	—	—	1	7	4	3	—	15	5	5	20	23	53
Kirjavalta .....	—	—	1	4	1	1	—	7	2	—	5	9	16
Klamila .....	—	—	1	2	—	1	—	4	2	—	7	2	11
Koria .....	—	—	1	—	3	1	—	5	4	2	10	7	23
Lemi .....	—	—	1	1	1	—	—	3	2	—	6	3	11
Luumäki .....	—	—	1	1	—	—	—	2	2	1	7	5	15
Mankala .....	—	—	1	—	—	3	—	4	1	—	3	5	9
Miehikkälä .....	—	—	1	2	1	1	—	5	2	—	6	8	16
Myllykoski .....	—	—	1	2	—	1	—	4	7	10	12	11	40
Parikkala .....	—	—	1	2	3	1	—	7	5	4	5	12	26
Pyhtää — Pyttis .....	—	—	1	—	—	—	—	1	2	—	3	1	6
Pyhäntö .....	—	—	1	—	1	1	—	3	1	—	3	3	7
Raippo .....	—	—	1	1	1	—	—	3	2	—	2	3	7
Rauha .....	—	—	1	2	—	—	—	3	2	1	2	6	11
Ruokolampi .....	—	—	1	9	2	3	—	15	4	1	16	19	40
Savitaipale .....	—	—	1	3	1	4	—	9	5	1	15	12	33
Selänpää .....	—	—	1	1	—	2	—	4	2	—	4	5	11
Siltakylä — Broby .....	—	—	1	2	1	—	—	4	2	—	7	7	16
Simpele .....	—	—	1	1	3	—	—	5	4	—	7	10	21
Sippola .....	—	—	1	1	3	—	—	5	2	—	3	5	10
Suomenniemi .....	—	—	1	—	1	1	—	3	2	—	7	4	13
Särkisalmi .....	—	—	1	—	—	—	—	1	3	1	1	5	10
Taavetti .....	—	—	1	2	2	5	—	10	5	4	13	12	34
Taipalsaari .....	—	—	1	3	1	1	—	6	2	—	7	5	14

Tavulu 1

Tabell 1

	1	2	3	4	5	6	7	8	9	10	11	12	13	14
Utti .....	—	—	—	1	—	1	—	—	2	2	—	4	4	10
Uukuniemi .....	—	—	—	1	2	—	—	—	3	1	—	—	5	6
Vainikkala .....	—	—	—	1	—	—	—	—	1	1	—	2	2	5
Virolahti .....	—	—	—	1	—	2	1	—	4	3	—	4	6	13
Voikoski .....	—	—	—	1	1	1	1	—	4	1	—	3	5	9
Ylämaa .....	—	—	—	1	1	1	2	—	5	2	—	5	5	12
<b>Yhteensä — Summa</b>	<b>9</b>	<b>40</b>	<b>36</b>	<b>112</b>	<b>63</b>	<b>56</b>	<b>220</b>	<b>536</b>	<b>611</b>	<b>375</b>	<b>305</b>	<b>1 083</b>	<b>2 374</b>	
<b>Mikkelin lääni — St Michels län</b>														
<b>Konttorit — Kontor</b>														
○Heinola .....	1	5	—	7	4	4	—	—	21	22	18	15	43	98
○Mikkeli .....	1	8	—	12	11	15	109	156	127	38	34	233	432	
○Pieksämäki .....	1	2	—	15	9	5	35	67	43	32	24	117	216	
○Savonlinna .....	1	7	—	16	8	7	86	125	90	37	21	203	351	
<b>Toimistot — Expeditioner</b>														
Anttola .....	—	—	—	1	2	1	2	—	6	3	—	11	8	22
Enonkoski .....	—	—	—	1	2	—	2	—	5	2	—	6	5	13
Haapakoski .....	—	—	—	1	—	—	—	—	1	1	—	3	3	7
Hartola .....	—	—	—	1	4	2	4	—	11	4	1	12	14	31
Haukivuori .....	—	—	—	1	1	—	5	—	7	3	—	7	8	18
Heinävesi .....	—	—	—	1	7	8	1	—	17	4	—	15	30	49
Hietanen .....	—	—	—	1	—	—	—	—	1	2	—	3	1	6
Hirvensalmi .....	—	—	—	1	2	2	4	—	9	3	1	11	11	26
Huutokoski .....	—	—	—	1	—	—	—	—	1	2	—	4	1	7
Joroinen .....	—	—	—	1	1	2	2	—	6	4	—	10	14	28
Juva .....	—	—	—	1	8	2	7	—	18	6	2	20	23	51
Kalvitsa .....	—	—	—	1	—	—	3	—	4	—	—	4	7	11
Kangaslampi .....	—	—	—	1	2	3	1	—	7	2	—	6	6	14
Kangasniemi .....	—	—	—	1	4	4	5	—	14	4	2	18	17	41
Kantala .....	—	—	—	1	2	1	1	—	5	2	—	3	7	12
Karvionkanava .....	—	—	—	1	6	2	2	—	11	1	—	12	25	38
Kerimäki .....	—	—	—	1	3	1	12	—	17	3	—	11	22	36
Kolkontaipale .....	—	—	—	1	2	—	1	—	4	2	—	8	5	15
Mäntyharju .....	—	—	—	1	9	6	2	—	18	7	7	14	28	56
Mäntyharju kk. ....	—	—	—	1	—	—	—	—	1	2	—	2	3	7
Nuoramoinen .....	—	—	—	1	—	1	2	—	4	2	—	3	4	9
Otava .....	—	—	—	1	—	1	2	—	4	2	—	4	7	13
Pertunmaa .....	—	—	—	1	2	3	3	—	9	2	—	9	9	20
Punkaharju .....	—	—	—	1	—	—	1	—	2	1	—	1	3	5
Punkasalmi .....	—	—	—	1	1	1	2	—	5	2	—	5	7	14
Putikko .....	—	—	—	1	1	2	1	—	5	2	—	3	5	10
Puumala .....	—	—	—	1	1	—	2	—	4	3	1	11	5	20
Rantasalmi .....	—	—	—	1	3	—	3	—	7	4	1	8	12	25
Ristiina .....	—	—	—	1	3	4	—	—	8	4	—	7	10	21
Savonranta .....	—	—	—	1	1	1	2	—	5	2	—	8	5	15
Sulkava .....	—	—	—	1	6	2	3	—	12	4	2	10	16	32
Sysmä .....	—	—	—	1	6	1	—	—	8	5	3	8	13	29
Vierumäki .....	—	—	—	1	1	—	—	—	2	2	—	2	2	6
Virtasalmi .....	—	—	—	1	1	1	1	—	4	2	—	7	8	17
<b>Yhteensä — Summa</b>	<b>4</b>	<b>22</b>	<b>34</b>	<b>131</b>	<b>83</b>	<b>107</b>	<b>230</b>	<b>611</b>	<b>376</b>	<b>145</b>	<b>360</b>	<b>940</b>	<b>1 821</b>	
<b>Kuopion lääni — Kuopio län</b>														
<b>Konttorit — Kontor</b>														
○Iisalmi .....	1	2	—	10	11	9	91	124	62	28	26	171	287	
○Kiuruvesi .....	1	—	—	10	7	9	—	27	6	4	27	46	83	
○Kuopio .....	1	10	—	20	17	17	60	125	187	160	27	227	601	
○Varkaus .....	1	4	—	5	3	11	56	80	72	31	13	157	273	

Taulu 1

Tabell 1

	1	2	3	4	5	6	7	8	9	10	11	12	13	14
<b>Toimistot — Expeditioner</b>														
Alapitkä .....	—	—	—	1	2	1	1	—	5	1	—	5	8	14
Iisvesi .....	—	—	—	1	—	1	1	—	3	2	2	1	8	13
Juankoski .....	—	—	—	1	2	2	1	—	6	4	2	5	9	20
Kaavi .....	—	—	—	1	5	3	4	—	13	4	—	17	17	38
Karttula .....	—	—	—	1	1	—	1	—	3	3	—	5	4	12
Kauppilanmäki .....	—	—	—	1	1	—	2	—	4	1	—	7	7	15
Keitele .....	—	—	—	1	4	1	2	—	8	4	—	14	9	27
Kurkimäki .....	—	—	—	1	1	1	—	—	3	1	—	2	4	7
Lapinlahti .....	—	—	—	1	2	2	4	—	9	5	3	12	20	40
Leppävirta .....	—	—	—	1	9	4	9	—	23	6	3	21	34	64
Maaninka .....	—	—	—	1	5	2	3	—	11	3	—	15	12	30
Muuruvesi .....	—	—	—	1	1	4	3	—	9	2	—	2	10	14
Nilsinä .....	—	—	—	1	9	5	7	—	22	5	2	21	28	56
Peltosalmi .....	—	—	—	1	1	1	—	—	3	2	—	4	6	12
Pielavesi .....	—	—	—	1	10	3	10	—	24	6	—	22	31	59
Pitkälähti .....	—	—	—	1	—	—	—	—	1	2	—	3	3	8
Rautalampi .....	—	—	—	1	4	2	2	—	9	6	2	11	16	35
Rautavaara .....	—	—	—	1	—	3	4	—	8	3	—	5	11	19
Riistavesi .....	—	—	—	1	1	1	1	—	4	2	—	3	3	8
Runni .....	—	—	—	1	1	—	1	—	3	1	—	6	7	14
Sii linjärvi .....	—	—	—	1	7	1	2	—	11	5	2	12	21	40
Sonkajärvi .....	—	—	—	1	3	—	2	—	6	4	—	12	8	24
Sorsakoski .....	—	—	—	1	—	—	—	—	1	3	—	1	7	11
Sukeva .....	—	—	—	1	1	1	—	—	3	2	—	4	8	14
Suonenjoki .....	—	—	—	1	2	3	5	—	11	7	7	9	19	42
Syvänniemi .....	—	—	—	1	—	—	2	—	3	2	—	1	4	7
Tervo .....	—	—	—	1	—	5	1	—	7	3	—	4	8	15
Tuusniemi .....	—	—	—	1	6	—	6	—	13	4	—	15	15	34
Varpaisjärvi .....	—	—	—	1	2	2	1	—	6	2	—	13	8	23
Vesanto .....	—	—	—	1	5	—	—	—	6	4	—	14	7	25
Vieremä .....	—	—	—	1	3	—	—	—	4	3	—	11	6	20
<b>Yhteensä — Summa</b>	<b>4</b>	<b>16</b>	<b>31</b>	<b>133</b>	<b>86</b>	<b>121</b>	<b>207</b>	<b>598</b>	<b>429</b>	<b>246</b>	<b>370</b>	<b>959</b>	<b>2 004</b>	
<b>Pohjois-Karjalan lääni — Norra Karelen län</b>														
<b>Konttorit — Kontor</b>														
○Joensoo .....	1	9	—	18	3	8	142	181	144	92	28	294	558	
○Lieksa .....	1	1	—	10	10	5	40	67	35	18	34	76	163	
○Nurmes .....	1	1	—	10	6	14	67	99	43	13	20	107	183	
<b>Toimistot — Expeditioner</b>														
Hammaslahti .....	—	—	—	1	1	1	5	—	8	3	—	8	11	22
Ilomantsi .....	—	—	—	1	7	5	8	—	21	8	3	23	26	60
Juuka .....	—	—	—	1	10	5	7	—	23	4	3	20	36	63
Kaltimo .....	—	—	—	1	8	3	7	—	19	5	—	14	30	49
Kesälähti .....	—	—	—	1	1	3	2	—	7	2	—	5	11	18
Kitee .....	—	—	—	1	5	6	5	—	17	6	1	15	20	42
Kontiolahti .....	—	—	—	1	6	2	4	—	13	3	—	10	19	32
Liperi .....	—	—	—	1	4	2	5	—	12	3	—	9	22	34
*Liperi as. ....	—	—	—	1	2	—	—	—	3	2	—	4	6	12
Outokumpu .....	—	—	—	1	2	5	3	—	11	6	6	10	21	43
Pankakoski .....	—	—	—	1	—	1	—	—	2	2	—	6	4	12
Polvijärvi .....	—	—	—	1	7	4	6	—	18	4	—	14	22	40
Puhos .....	—	—	—	1	2	4	3	—	10	2	—	13	11	26
Rasivaara .....	—	—	—	1	—	—	2	—	3	1	—	6	5	12
Rääkkylä .....	—	—	—	1	1	—	2	—	4	3	—	3	5	11
Tohmajärvi .....	—	—	—	1	2	1	4	—	8	4	—	6	11	21
Tohmajärvi as. ....	—	—	—	1	3	1	2	—	7	3	—	7	9	19
Tuupovaara .....	—	—	—	1	6	4	11	—	22	3	—	12	23	38
Uimaharju .....	—	—	—	1	5	—	3	—	9	4	—	12	15	31
Uusi-Värtsilä .....	—	—	—	1	3	—	—	—	4	2	—	3	7	12

Taulu 1

Tabell 1

1	2	3	4	5	6	7	8	9	10	11	12	13	14
Valtimo .....	—	—	1	4	4	2	—	11	3	1	10	15	29
Viekijärvi .....	—	—	1	—	—	2	—	3	2	—	5	4	11
Viinjärvi .....	—	—	1	3	2	2	—	8	3	1	7	12	23
<b>Yhteensä — Summa</b>	<b>3</b>	<b>11</b>	<b>23</b>	<b>120</b>	<b>72</b>	<b>112</b>	<b>249</b>	<b>590</b>	<b>300</b>	<b>138</b>	<b>304</b>	<b>822</b>	<b>1 564</b>
<b>Vaasan lääni — Vasa län</b>													
<b>Konttorit — Kontor</b>													
○Jakobstad — Pietarsaari .....	1	1	—	3	—	2	24	31	35	25	9	141	210
Kauhava .....	1	—	—	4	—	2	—	7	6	13	7	22	48
○Kokkola — Gamlakarleby .....	1	1	—	6	2	2	43	55	76	74	7	121	278
○Kristinestad — Kristiinankaupunki .....	1	1	—	7	2	4	70	85	57	8	9	180	254
Kurikka .....	1	—	—	6	—	2	—	9	6	8	9	16	39
Lapua .....	1	—	—	11	1	1	—	14	10	10	15	32	67
○Seinäjäki .....	1	2	—	5	—	2	89	99	105	114	5	198	422
○Vaasa — Vasa .....	1	11	—	13	5	9	24	63	142	145	19	168	474
<b>Toimistot — Expeditioner</b>													
Alajärvi .....	—	—	1	8	2	5	—	16	5	1	2	17	25
Alavus as. ....	—	—	1	3	—	—	—	4	2	3	5	8	18
Alavus kk. ....	—	—	1	6	—	—	—	7	5	3	13	12	33
Bennäs .....	—	—	1	4	—	2	—	7	2	—	9	8	19
Esse .....	—	—	1	1	1	—	—	3	2	—	2	2	6
Evijärvi .....	—	—	1	3	4	1	—	9	3	—	4	9	16
Himanka .....	—	—	1	—	1	5	—	7	2	—	6	12	20
Härmä .....	—	—	1	—	—	—	—	1	1	—	—	6	7
Ilmajoki .....	—	—	1	—	—	2	—	3	4	7	2	14	27
Inha .....	—	—	1	1	—	1	—	3	2	—	2	3	7
Isojoki .....	—	—	1	5	1	5	—	12	3	—	8	12	23
Isokyrö .....	—	—	1	1	1	2	—	5	2	—	6	9	17
Jalasjärvi .....	—	—	1	9	2	3	—	15	4	2	21	16	43
Jalasto .....	—	—	1	2	—	1	—	4	1	—	6	4	11
Jeppo — Jepua .....	—	—	1	—	—	1	—	2	3	—	1	5	9
Jurva .....	—	—	1	4	2	1	—	8	4	—	6	15	25
Kainasto .....	—	—	1	1	1	—	—	3	2	—	5	3	10
Kannus .....	—	—	1	2	4	6	—	13	4	6	6	22	38
Karijoki .....	—	—	1	1	1	2	—	5	3	—	7	5	15
○Kaskö — Kaskinen .....	—	—	1	—	—	—	—	1	7	3	—	8	18
Kauhajoki as. ....	—	—	1	1	1	1	—	4	3	—	5	11	19
Kauhajoki kk. ....	—	—	1	4	2	4	—	11	5	4	10	15	34
Kauhava kk. ....	—	—	1	—	—	—	—	1	2	—	—	—	2
Kaustinen .....	—	—	1	2	1	4	—	8	2	—	5	10	17
Killinkoski .....	—	—	1	2	—	—	—	3	3	—	5	4	12
Korsnäs .....	—	—	1	4	1	—	—	6	2	—	4	7	13
Kortesjärvi .....	—	—	1	2	1	2	—	6	2	—	8	6	16
Koskenkorva .....	—	—	1	2	—	—	—	3	2	2	3	9	16
Koura .....	—	—	1	—	—	—	—	1	2	1	1	2	6
Kronoby .....	—	—	1	—	2	—	—	3	3	2	1	8	14
Kuortane .....	—	—	1	6	2	3	—	12	3	1	8	15	27
Kvevlaks .....	—	—	1	4	3	4	—	12	1	—	8	10	19
Källby .....	—	—	1	1	—	—	—	2	2	—	3	3	8
Kälviä .....	—	—	1	1	4	1	—	7	3	2	4	10	19
Laihia kk. ....	—	—	1	6	—	2	—	9	4	3	13	21	41
Lappajärvi .....	—	—	1	2	2	3	—	8	4	—	6	16	26
Lappjärd — Lapväärtilä .....	—	—	1	1	1	—	—	3	3	—	6	3	12
Lehtimäki .....	—	—	1	3	1	—	—	5	2	—	4	6	12
Lohtaja .....	—	—	1	1	2	—	—	4	2	—	3	5	10
Malaks .....	—	—	1	3	1	2	—	7	3	—	5	7	15
Munsala .....	—	—	1	1	1	1	—	4	2	—	7	4	13
Myllymäki .....	—	—	1	4	—	1	—	6	3	2	—	7	12
Nurmo .....	—	—	1	—	—	—	—	1	2	2	1	3	8
Nykarleby .....	—	—	1	1	1	4	—	7	4	3	3	12	22
Närpes .....	—	—	1	3	1	—	—	5	6	—	9	10	25

Tabell 1

Taulu 1

1	2	3	4	5	6	7	8	9	10	11	12	13	14
Närpes st. ....	—	—	1	—	—	—	—	1	1	—	2	—	3
Oravais — Oravainen .....	—	—	1	5	3	—	—	9	2	—	4	10	16
Oravaisfabrik — Oravaistentehdas .....	—	—	1	1	—	—	—	2	2	—	2	4	8
Orismala as. ....	—	—	1	1	—	1	—	3	1	—	4	3	8
Panttila .....	—	—	1	—	—	—	—	1	1	1	2	5	9
Perho .....	—	—	1	3	2	3	—	9	2	—	5	11	18
Peräseinäjoki .....	—	—	1	5	—	2	—	8	4	1	8	7	20
Päntäne .....	—	—	1	—	1	—	—	2	2	—	4	4	10
Pörtom .....	—	—	1	—	1	1	—	3	2	—	3	3	8
Soini .....	—	—	1	3	3	2	—	9	2	—	6	10	18
Sydänmaa .....	—	—	1	1	—	1	—	3	1	—	4	5	10
Terjärv .....	—	—	1	1	1	4	—	7	2	—	3	7	12
Tervajoki .....	—	—	1	—	—	—	—	1	2	1	3	1	7
Teuva .....	—	—	1	4	1	—	—	6	4	1	16	8	29
Toholampi .....	—	—	1	5	—	1	—	7	2	—	12	9	23
Tuuri .....	—	—	1	—	—	—	—	1	2	1	2	3	8
Töysä .....	—	—	1	2	2	—	—	5	2	—	8	7	17
Veteli .....	—	—	1	7	3	7	—	18	3	—	9	19	31
Vimpeli .....	—	—	1	3	1	4	—	9	4	10	6	16	36
Virrat .....	—	—	1	7	2	1	—	11	6	5	17	17	45
Voltti .....	—	—	1	1	3	1	—	6	2	2	3	8	15
Vähäkyrö .....	—	—	1	1	—	—	—	2	3	—	2	4	9
Vörä — Vöyri .....	—	—	1	2	—	2	—	5	3	2	4	6	15
Ykspihlaja — Yxpila .....	—	—	1	—	—	—	—	1	3	2	—	4	9
Ylihärmä .....	—	—	1	4	—	—	—	5	3	—	5	7	15
Ylistaro as. ....	—	—	1	2	—	—	—	3	2	—	3	4	9
Ylistaro kk. ....	—	—	1	3	—	—	—	4	4	1	6	5	16
Yttermark .....	—	—	1	—	—	—	—	1	2	—	4	2	8
Ähtäri .....	—	—	1	5	1	4	—	11	4	5	8	20	37
Övermark .....	—	—	1	—	2	—	—	3	2	—	3	4	9
<b>Yhteensä — Summa</b>	<b>8</b>	<b>16</b>	<b>75</b>	<b>226</b>	<b>83</b>	<b>127</b>	<b>250</b>	<b>785</b>	<b>643</b>	<b>476</b>	<b>471</b>	<b>1 485</b>	<b>3 075</b>

## Keski-Suomen lääni — Mellersta Finlands län

## Konttorit — Kontor

Haapamäki .....	1	—	—	6	—	1	—	8	9	16	10	16	51
* Jyväskylä, postikonttori — postkontoret .....	1	11	—	12	2	1	—	27	108	148	17	125	398
Ø Jyväskylä, lennätinkonttori — telegrafkontoret .....	1	—	—	—	—	—	301	302	175	—	—	329	504
Jämsä .....	1	1	—	7	5	3	—	17	15	14	9	39	77
○ Äänekoski .....	1	—	—	4	1	1	—	7	13	10	6	34	63

## Toimistot — Expeditioner

Hankasalmi .....	—	—	1	4	1	3	—	9	4	1	12	10	27
Hankasalmi as. ....	—	—	1	2	2	4	—	9	4	—	9	12	25
Joutsa .....	—	—	1	5	2	7	—	15	6	2	19	20	47
Kannonkoski .....	—	—	1	2	1	1	—	5	2	—	8	8	18
Karstula .....	—	—	1	8	1	2	—	12	5	3	7	16	31
Keuruu .....	—	—	1	6	4	1	—	12	7	8	8	28	51
Kinnula .....	—	—	1	2	—	—	—	3	2	—	5	4	11
Kivijärvi .....	—	—	1	1	1	1	—	4	3	—	3	5	11
Konginkangas .....	—	—	1	3	1	—	—	5	1	—	5	6	12
Konnevesi .....	—	—	1	3	1	4	—	9	3	—	10	11	24
Korpilahti .....	—	—	1	4	2	—	—	7	4	—	17	13	34
Koskenpää .....	—	—	1	—	1	1	—	3	2	—	4	2	8
Kyyjärvi .....	—	—	1	1	1	2	—	5	2	—	6	5	13
Laukaa .....	—	—	1	6	2	4	—	13	7	—	10	17	34
Leivonmäki .....	—	—	1	3	1	3	—	8	2	—	7	10	19
Lievestuore .....	—	—	1	4	2	—	—	7	4	—	7	19	30
Multia .....	—	—	1	1	—	2	—	4	2	—	8	5	15
Muurame .....	—	—	1	—	—	1	—	2	2	—	5	5	12
Petäjävesi .....	—	—	1	3	4	3	—	11	4	—	12	17	33
Pihlajavesi .....	—	—	1	2	—	2	—	5	3	—	9	6	18

Taulu 1

Tabell 1

1	2	3	4	5	6	7	8	9	10	11	12	13	14
Pihtipudas .....	—	—	1	6	4	4	—	15	5	—	5	22	32
Pyлкönmäki .....	—	—	1	1	—	2	—	4	2	—	5	3	10
Saarijärvi .....	—	—	1	7	3	5	—	16	5	3	15	28	51
Sumiainen .....	—	—	1	1	1	1	—	4	2	—	5	4	11
Suolahti .....	—	—	1	1	1	—	—	3	5	5	3	18	31
Säynätsalo .....	—	—	1	—	—	—	—	1	3	4	—	12	19
Tikkakoski .....	—	—	1	1	1	—	—	3	4	—	7	11	22
Uurainen .....	—	—	1	5	—	2	—	8	3	—	10	11	24
Vaajakoski .....	—	—	1	2	—	1	—	4	6	6	6	15	33
Vihtavuori .....	—	—	1	—	—	—	—	1	2	—	2	3	7
Viitasaari .....	—	—	1	12	5	10	—	28	7	3	19	39	68
<b>Yhteensä — Summa</b>	<b>5</b>	<b>12</b>	<b>31</b>	<b>125</b>	<b>50</b>	<b>72</b>	<b>301</b>	<b>596</b>	<b>433</b>	<b>223</b>	<b>290</b>	<b>928</b>	<b>1 874</b>
<b>Oulun lääni — Uleåborgs län</b>													
<b>Konttorit — Kontor</b>													
○Kajaani .....	1	3	—	11	4	9	360	388	111	116	13	496	736
Kuhmo .....	1	—	—	7	5	4	—	17	9	4	29	30	72
*Kuusamo .....	1	—	—	16	20	12	—	49	13	50	11	67	141
Oulainen .....	1	—	—	10	3	—	—	14	7	6	18	22	53
*Oulu, postikonttori — postkontoret .....	1	16	—	8	8	8	—	41	97	227	12	148	484
∅Oulu, lenätinkonttori — telegrafkontoret .....	1	—	—	—	—	—	397	398	148	1	—	518	667
*Pudasjärvi .....	1	—	—	21	10	11	—	43	5	9	19	53	86
Raahe .....	1	—	—	8	3	1	—	13	9	10	13	47	79
Ämmänsaari .....	1	—	—	11	1	7	—	20	6	7	16	30	59
<b>Toimistot — Expeditioner</b>													
Alavieska .....	—	—	1	1	2	1	—	5	2	—	6	9	17
Haapajärvi .....	—	—	1	3	3	—	—	7	5	3	6	21	35
Haapavesi .....	—	—	1	4	2	3	—	10	4	—	11	18	33
Halluoto .....	—	—	1	—	—	—	—	1	1	—	5	2	8
Haukipudas as. ....	—	—	1	2	—	—	—	3	2	1	—	12	15
*Hyrnsalmi .....	—	—	1	2	2	8	—	13	5	—	9	20	34
Ii .....	—	—	1	3	—	5	—	9	4	3	5	16	28
*Ii as. ....	—	—	1	2	—	—	—	3	2	1	5	7	15
Jylhämä .....	—	—	1	—	—	1	—	2	1	—	—	2	3
Kalajoki .....	—	—	1	4	2	2	—	9	5	3	5	20	33
Kempele .....	—	—	1	—	—	—	—	1	2	—	1	6	9
Kestilä .....	—	—	1	2	3	3	—	9	3	—	6	9	18
Kontiomäki .....	—	—	1	1	—	—	—	2	3	1	3	3	10
Kuivaniemi as. ....	—	—	1	3	5	1	—	10	2	—	5	11	18
Kärsämäki .....	—	—	1	3	—	5	—	9	3	—	6	9	18
Liminka .....	—	—	1	1	1	3	—	6	3	1	6	13	23
Martinniemi .....	—	—	1	—	—	—	—	1	2	—	1	6	9
Muhos .....	—	—	1	3	5	—	—	9	7	1	3	17	28
Nivala .....	—	—	1	7	3	—	—	11	5	5	12	21	43
Oksava .....	—	—	1	—	—	—	—	1	1	1	1	4	7
Otanmäki .....	—	—	1	—	1	1	—	3	1	1	1	5	8
Paavola .....	—	—	1	2	—	1	—	4	2	—	4	4	10
Pahkakoski .....	—	—	1	1	—	—	—	2	1	—	1	4	6
Paltamo .....	—	—	1	6	2	1	—	10	4	—	12	13	29
Pateniemi .....	—	—	1	1	—	—	—	2	3	—	4	13	20
Piippola .....	—	—	1	4	1	—	—	6	2	—	7	8	17
Pulkkila .....	—	—	1	2	—	1	—	4	2	—	3	6	11
Puolanka .....	—	—	1	6	4	5	—	16	4	1	10	18	33
Pyhäjoki .....	—	—	1	2	1	3	—	7	2	—	7	10	19
Pyhäsalmi .....	—	—	1	7	4	5	—	17	6	2	9	22	39
Rantsila .....	—	—	1	3	1	2	—	7	2	—	7	10	19
Raudaskylä .....	—	—	1	2	—	—	—	3	2	—	2	9	13
Reisjärvi .....	—	—	1	2	2	2	—	7	3	—	4	8	15
Ristijärvi .....	—	—	1	2	2	—	—	5	4	—	6	8	18
Ruhtinansalmi .....	—	—	1	1	3	—	—	5	1	—	5	5	11

Taulu 1

Tabell 1

1	2	3	4	5	6	7	8	9	10	11	12	13	14
Ruukki .....	—	—	1	1	—	1	—	3	4	—	7	5	16
Sievi .....	—	—	1	3	2	1	—	7	2	2	1	10	15
Sievi kk. ....	—	—	1	3	—	1	—	5	2	1	2	6	11
Sikajoki .....	—	—	1	1	—	—	—	2	1	—	6	4	11
*Sotkamo .....	—	—	1	2	5	5	—	13	6	4	11	17	38
*Suomussalmi .....	—	—	1	2	2	3	—	8	5	1	3	11	20
*Taivalkoski .....	—	—	1	5	4	3	—	13	5	1	7	17	30
Tyrnävä .....	—	—	1	2	—	—	—	3	2	—	5	6	13
Utajärvi .....	—	—	1	4	2	1	—	8	3	—	10	8	21
Vaala .....	—	—	1	7	—	2	—	10	3	—	5	14	22
Vihanti .....	—	—	1	—	1	—	—	2	2	—	3	6	11
*Vuokatti .....	—	—	1	3	—	2	—	6	2	—	7	5	14
Ylivieska .....	—	—	1	2	3	—	—	6	7	12	4	28	51
Yhteensä — Summa	9	19	48	209	122	124	757	1 288	550	475	380	1 917	3 322
<b>Lapin lääni — Lapplands län</b>													
<b>Konttorit — Kontor</b>													
○Ivalo .....	1	—	—	1	4	3	92	101	21	20	5	111	157
○Kemi .....	1	10	—	7	2	—	57	77	78	80	12	137	307
○Kemijärvi .....	1	2	—	16	5	10	106	140	54	52	10	175	291
○Kittilä .....	1	—	—	12	2	7	46	68	14	1	4	72	91
Muonio .....	1	—	—	7	1	2	—	11	6	17	8	22	53
○Rovaniemi .....	1	6	—	15	9	8	244	283	172	145	20	469	806
○Odankylä .....	1	—	—	13	7	5	56	82	23	14	10	86	133
○Tornio .....	1	1	—	7	—	9	108	126	68	19	7	111	205
<b>Toimistot — Expeditioner</b>													
*Enontekiö .....	—	—	1	3	1	—	—	5	2	—	4	7	13
Inari .....	—	—	1	1	—	3	—	5	2	—	4	6	12
Juuniemi .....	—	—	1	4	2	2	—	9	2	—	5	9	16
Kaamanen .....	—	—	1	3	1	1	—	6	1	—	4	5	10
Karunki .....	—	—	1	3	—	1	—	5	2	—	5	6	13
Kaulinranta .....	—	—	1	—	1	—	—	2	2	—	2	3	7
Koivu .....	—	—	1	2	2	1	—	6	2	—	5	10	17
*Kolari .....	—	—	1	5	2	2	—	10	2	—	7	14	23
Kursu .....	—	—	1	4	2	—	—	7	2	—	3	10	15
Laurila .....	—	—	1	1	—	—	—	2	2	2	4	5	13
*Patokoski .....	—	—	1	12	6	5	—	24	3	—	12	35	50
*Pelkosenniemi .....	—	—	1	2	4	1	—	8	2	—	3	11	16
*Pello .....	—	—	1	7	—	2	—	10	4	2	10	16	32
Petäjäskosken Voimalaitos .....	—	—	1	2	1	1	—	5	2	—	2	9	13
Posio .....	—	—	1	13	3	5	—	22	3	—	8	25	36
Rana .....	—	—	1	9	2	3	—	15	3	—	11	15	29
Salla .....	—	—	1	6	4	4	—	15	3	1	4	18	26
*Savukoski .....	—	—	1	5	1	—	—	7	2	—	4	12	18
Sieppijärvi .....	—	—	1	4	—	2	—	7	3	—	5	8	16
Simo .....	—	—	1	7	1	5	—	14	2	—	10	18	30
Tervola .....	—	—	1	4	—	1	—	6	3	1	6	15	25
*Turtola .....	—	—	1	1	—	—	—	2	1	—	5	2	8
Utsjoki .....	—	—	1	1	1	—	—	3	1	—	6	2	9
*Ylitornio .....	—	—	1	8	3	1	—	13	4	1	12	19	36
Yhteensä — Summa	8	19	24	185	67	84	709	1 096	491	355	217	1 463	2 526
Postivaunupiiri — Postkupédistriktet .....	—	—	—	—	—	—	—	—	151	257	—	—	408

	Toimipaikat — Anstalter								Henkilökunta — Personal					
	2	3	4	5	6	7	8	9	10	11	12	13	14	
	Konttorit — Kontor	Haarasastot — Filialer	Toimistot — Expeditioner	Postiasemat I — Poststationer I	Postiasemat II — Poststationer II	Postipysäkit — Posthållpunkter	Puhelintoimipaikat — Telefonanstalter	Yhteensä — Summa	Virkamiehet, peruspalkkaiset, sopimuspalkkaiset ja ylimääräiset Tjänstemän, med grundlön, med avtalslön och extraordinarie	Postimiehet, autonkuljettajat ja vahtimestarit Postmänn, chaufförer och vaktmästare	Postinkuljettajat ja maalaiskirjeenkantajat Postförare och lantbrevbärare	Muut — Övriga	Yhteensä — Summa	
<b>Yhteenvedo — Sammandrag</b>														
Posti- ja lennätinhallitus — Post- och telegrafstyrelsen . . . . .	—	—	—	—	—	—	—	—	568	29	—	373	970	
<b>Linjahallinto — Linjeförvaltningen</b>														
Varastotoiminta ym. — Förrådsverksamhet m.m. . . . .	—	—	—	—	—	—	—	—	137	26	—	172	335	
Piirikonttorit — Distriktskontor . . . . .	—	—	—	—	—	—	—	—	519	310	—	4 511	5 340	
<b>Toimipaikat ja linjat — Anstalter och linjer</b>														
Uudenmaan lääni — Nylands län . . . . .	16	83	52	175	41	57	132	556	2 171	2 191	301	1 769	6 432	
Turun ja Porin » — Åbo och Björneborgs » . . . . .	11	56	76	260	94	119	155	771	832	698	776	1 480	3 786	
Ahvenanmaan maakunta — Landskapet Åland . . . . .	1	—	1	26	5	9	13	55	46	17	53	100	216	
Hämeen lääni — Tavastehus län . . . . .	10	57	55	200	72	104	103	601	756	729	520	1 286	3 291	
Kymen » — Kymmene » . . . . .	9	40	36	112	63	56	220	536	611	375	305	1 083	2 374	
Mikkelin » — St Michels » . . . . .	4	22	34	131	83	107	230	611	376	145	360	940	1 821	
Kuopion » — Kuopio » . . . . .	4	16	31	133	86	121	207	598	429	246	370	959	2 004	
Pohjois-Karjalan » — Norra Karelen » . . . . .	3	11	23	120	72	112	249	590	300	138	304	822	1 564	
Vaasan » — Vasa » . . . . .	8	16	75	226	83	127	250	785	643	476	471	1 485	3 075	
Keski-Suomen » — Mellersta Finlands » . . . . .	5	12	31	125	50	72	301	596	433	223	290	928	1 874	
Oulun » — Uleåborgs » . . . . .	9	19	48	209	122	124	757	1 288	550	475	380	1 917	3 322	
Lapin » — Lapplands » . . . . .	8	19	24	185	67	84	709	1 096	491	355	217	1 463	2 526	
Postivaunupiiri — Postkupédistriktet . . . . .	—	—	—	—	—	—	—	—	151	257	—	—	408	
<b>Yhteensä — Summa</b>	<b>88</b>	<b>351</b>	<b>486</b>	<b>1 902</b>	<b>838</b>	<b>1 092</b>	<b>3 325</b>	<b>8 082</b>	<b>9 013</b>	<b>6 690</b>	<b>4 347</b>	<b>19 288</b>	<b>39 338</b>	
Vuonna 1967 — År 1967 . . . . .	80	341	494	1 872	847	1 135	3 270	8 039	8 939	6 602	4 178	19 005	38 724	

## Liite 1 Perustetut, muodostetut ja lakkautetut toimipaikat

Suluissa, päivämäärän jäljessä olevat merkinnät tarkoittavat, että toimipaikka ennen muodostamista on ollut: (plk) posti- ja lennätinkonttori, (H I) haaraosasto I, (H III) haaraosasto III, (H V) haaraosasto V, (pt) postitoimisto, (plt) posti- ja lennätintoimisto, (p I) postiasema I, (p II) postiasema II, (pp) postipysäkki, (p) puhelupaikka ja (Δ) toimiluvanalaisen puhelinalaitoksen omistaman puhelinkeskuksen yhteydessä.

## Bilaga 1 Inrättade, ombildade och indragna anstalter

Tecknen inom parentes efter dateringen angiva, att anstalten före ombildningen varit: (ptk) post- och telegrafkontor, (F I) filial I, (F III) filial III, (F V) filial V, (pe) postexpedition, (pte) post- och telegrafexpedition, (p I) poststation I, (p II) poststation II, (ph) posthaltpunkt, (s) samtalsställe och (Δ) telefoncentral, som äges av telefoninrättning med koncession.

1	2	3	4	1	2	3	4
Toimipaikat Anstalter	Perus- tettu Inrät- tad	Muodostettu Ombildad	Lak- kau- tettu Indra- gen	Toimipaikat Anstalter	Perus- tettu Inrät- tad	Muodostettu Ombildad	Lak- kau- tettu Indra- gen
	Päivämäärä Datum				Päivämäärä Datum		
<b>Kiinteät postitoimipaikat</b>				Peräkorpi . . . . .		1. 6. (p II)	
<b>Fasta postanstalter</b>				Pudasjärvi 2 . . . . .	1. 11.		
<b>Postikonttorit — Postkontor</b>				Raahel 2 . . . . .	1. 3.		
Pudasjärvi . . . . .		1. 3. (pt — pe)		Saarensalmi . . . . .	1. 12.		
<b>Posti- ja lennätinkonttorit</b>				Saramo . . . . .		1. 6. (p II)	
<b>Post- och telegrafkontor</b>				Sarvinki . . . . .		1. 6. (p II)	
Inkeroinen . . . . .		1. 3. (plt — pte)		Sirkkakoski . . . . .		1. 6. (p II)	
Kuhmo . . . . .		1. 3. (plt — pte)		Sääskilähti . . . . .		1. 6. (p II)	
Kurikka . . . . .		1. 3. (plt — pte)		Söderudden . . . . .		1. 6. (p II)	
Naantali . . . . .		1. 3. (plt — pte)		Tartila . . . . .	1. 3.		
Orimattila . . . . .		1. 3. (plt — pte)		Tolosenmäki . . . . .		1. 6. (p II)	
Oulainen . . . . .		1. 3. (plt — pte)		Vanha-Ulvila . . . . .		1. 1. (p II)	
Ämmänsaari . . . . .		1. 3. (plt — pte)		Vantaa 2 — Vanda 2 . . . . .	1. 1.		
<b>Haaraosastot I — Filialer I</b>				Vekaranjärvi . . . . .	1. 7.		
Helsinki 77 — Helsingfors 77 . . . . .	1. 9.			Veneranta . . . . .		1. 5. (pp — ph)	
Hyvinkää 2 . . . . .	1. 2.			Vihijärvi . . . . .		1. 9. (pp — ph)	
Hämeenlinna 2 . . . . .		1. 7. (H V — F V)		Visulahti . . . . .		1. 6. (H III — F III)	
Hämeenlinna 7 . . . . .	1. 12.			Vuorentausta . . . . .	1. 12.		
Joensuu 10 . . . . .	1. 1.			Ylikärppä . . . . .		1. 6. (p II)	
<b>Haaraosastot II — Filialer II</b>				Yläluosta . . . . .		1. 6. (p II)	
Kuopio 13 . . . . .	1. 11.			<b>Postiasemat II — Poststationer II</b>			
Lahti 11 . . . . .	1. 1.			Aappola . . . . .	1. 6.		
Laitaatsilta . . . . .		1. 6. (p I)		Aurala . . . . .		1. 6. (pp — ph)	15. 8.
Lappeenranta 6 . . . . .	1. 12.			Haaralanniemi . . . . .		1. 2. (p I)	
Rovaniemi 5 . . . . .	1. 1.			Haistila . . . . .		1. 4. (pp — ph)	
<b>Haaraosastot III — Filialer III</b>				Hangastaipale . . . . .			
Tampere 31 . . . . .	1. 10.			Haukkala . . . . .		1. 6. (pp — ph)	
Turku 31 — Åbo 31 . . . . .		1.12.(H III — F III)		Heinäjäki . . . . .			1. 11.
<b>Haaraosastot III — Filialer III</b>				Hietalahti . . . . .		1. 6. (pp — ph)	
Karvakkoo . . . . .		1. 1. (H V — F V)		Hossa . . . . .		1. 6. (pp — ph)	
<b>Haaraosastot V — Filialer V</b>				Hämeenlinna 12 . . . . .	1. 7.		
Järvenpää 5 . . . . .	1. 6.			Jukajärvi . . . . .		1. 6. (pp — ph)	
<b>Postiasemat I — Poststationer I</b>				Jyrkänköske . . . . .		1. 6. (pp — ph)	
Heikinharju . . . . .			1. 3.	Karhusjärvi . . . . .			1. 6.
Hämeenlinna 9 . . . . .	1. 9.			Karsanlahti . . . . .		1. 4. (pp — ph)	
Härmänkylä . . . . .		1. 6. (p II)		Ketola . . . . .	1. 6.		
Impivaara . . . . .		1. 6. (p II)		Kiutakongäs 15. 6.—31. 8. . . . .			1. 9.
Itä-Karttula . . . . .		1. 6. (p II)		Kontu . . . . .			1. 12.
Kattelus . . . . .	1. 6.			Korkkula . . . . .			1. 1.
Kelontekemä . . . . .		1. 6. (p II)		Kuortaneen urheilupuisto . . . . .		1. 6. (pp — ph)	
Korvenkylä . . . . .		1. 3. (pp — ph)		Lentua . . . . .			1. 1.
Lahela . . . . .	1. 11.			Lepikkomäki . . . . .		1. 6. (pp — ph)	
Leppäjärvä . . . . .		1. 6. (pp — ph)		Mäkipirtti . . . . .		1. 6. (pp — ph)	
Maivala . . . . .		1. 6. (p II)		Niska . . . . .			1. 3.
Mankila . . . . .		1. 6. (p II)		Nunnanen . . . . .		1. 6. (pp — ph)	
Männikkö . . . . .		1. 6. (p II)		Pahkajärven Leiri . . . . .		1. 7. (p I)	1. 9.
Narkaus . . . . .		1. 3. (p II)		Pitkäaho . . . . .			1. 3.
Nohkua . . . . .		1. 6. (p II)		Putkimäki . . . . .	1. 6.		
				Reijola . . . . .	1. 6.		
				Risti . . . . .		1. 6. (pp — ph)	
				Savuniemi . . . . .		1. 6. (pp — ph)	

1	2	3	4	1	2	3	4
Tervaharju .....		1. 6. (pp — ph)		<b>Liikkuvat postitoimipaikat</b>			
Touru .....			1. 1.	<b>Rörliga postanstalter</b>			
Tulljärvi .....			1. 3.				
Utrianlahti .....		1. 6. (pp — ph)		<b>Postivaunut — Postkupéer</b>			
Vakkuri .....		1. 6. (pp — ph)		Pv 5 pj — Pk 5 dt .....			1. 1.
Ylivuotto .....			1. 3.	Pv 6 pj — Pk 6 dt .....			1. 1.
				Pv 7 pj — Pk 7 dt .....			1. 1.
				Pv 8 pj — Pk 8 dt .....			1. 1.
				Pv 19 — Pk 19 .....			31. 1.
<b>Postipysäkit — Posthaltpunkter</b>				Pv 20 — Pk 20 .....			31. 1.
Gamlaböle .....			1. 1.	Pv 21 — Pk 21 .....			25. 5.
Haajainen .....			1. 4.	Pv 22 — Pk 22 .....			25. 5.
Halolanpää .....			1. 4.	Pv 27 — Pk 27 .....	1. 1.		
Harjavalta leirintä 1. 6.—31. 8.	1. 6.		1. 4.	Pv 28 — Pk 28 .....	1. 1.		
Hemmi .....							
Hevonoja .....			1. 3.	<b>Postiljoonivaunut</b>			
Hietasaha .....			1. 11.	<b>Postiljonskupéer</b>			
Hossa leirintä 1. 6.—31. 8.			1. 6.	K — R .....			31. 10.
Hotila .....			1. 6.	K — S .....			25. 5.
Huhtamäki .....	1. 3.		1. 8.	O — N .....			25. 5.
		1. 6. (p II)					
Isokallio .....				<b>Leimasimella varustetut</b>			
Jämijärvi as. ....			1. 11.	<b>junailijanvaunukuljetukset</b>			
Jämsänkoski leirintä 1. 6.—31. 8.	1. 6.			<b>Med stämpel försedda transporter</b>			
Järvikontu — Träskby .....				<b>i konduktörsvagn</b>			
Kaamanen leirintä 1. 6.—31. 8.	1. 6.		1. 6.	Juna 53 — Tåg 53 .....			9. 8.
				Juna 54 — Tåg 54 .....	1. 1.		
Kinnarniemi .....			1. 4.	Juna 64 — Tåg 64 .....			31. 10.
Kisakallio .....	1. 6.		1. 1.	Kiskoauto 661 — Rälsbuss 661 .			31. 10.
Koistila .....			1. 7.				
Koskenniska .....				<b>Leimasimella varustetut</b>			
Kossila .....			1. 3.	<b>maantiekuljetukset</b>			
Lastukoski .....			1. 6.	<b>Med stämpel försedda transporter</b>			
Levälä .....			1. 9.	<b>per landsväg</b>			
Leväpuro .....			1. 9.	a 211 p .....	1. 2.		
Liperomäki .....				a 301 p .....	28. 5.		
Louhisaari 1. 5.—30. 9.	1. 6.			a 569 p .....	28. 5.		
			1. 6.				
Lutta .....			1. 11.	<b>Lennätintoimipaikat</b>			
Muurame leirintä 1. 6.—31. 8.	1. 6.		1. 6.	<b>Telegrafanstalter</b>			
Niemenharju .....	1. 6.		1. 4.	<b>Posti- ja lennätinkonttorit</b>			
Niittymäki .....			1. 3.	<b>Post- och telegrafkontor</b>			
Nikula .....	1. 6.			Inkeroinen .....		1. 3. (plt — pte)	
				Kuhmo .....		1. 3. (plt — pte)	
Niskala .....				Kurikka .....		1. 3. (plt — pte)	
Orilampi .....	1. 6.			Naantali .....		1. 3. (plt — pte)	
Papinniemi .....				Orimattila .....		1. 3. (plt — pte)	
Parkua .....							
Pertunmaa leirintä 1. 6.—31. 8.	1. 6.		1. 6.	Oulainen .....		1. 3. (plt — pte)	
				Ämmänsaari .....		1. 3. (plt — pte)	
Pihtipudas leirintä 1. 6.—31. 8.			1. 3.	<b>Haaraosastot I — Filialer I</b>			
Pitkävuori .....	1. 3.		1. 3.	Helsinki 21 — Helsingfors 21 ...		1. 2. (HI — FI)	
Pohjakoski .....			1. 6.	Helsinki 31 — Helsingfors 31 ...		1. 2. (HI — FI)	
Porila .....			1. 3.	Helsinki 34 — Helsingfors 34 ...		1. 2. (HI — FI)	
Puolanka leirintä 1. 6.—31. 8.	1. 6.		1. 4.	Helsinki 52 — Helsingfors 52 ...		1. 2. (HI — FI)	
				Helsinki 65 — Helsingfors 65 ...		1. 2. (HI — FI)	
Rautioharju 1. 6.—31. 8.			1. 7.				
Reposaari leirintä 1. 6.—31. 8.	1. 6.		1. 7.	Helsinki 77 — Helsingfors 77 ...		1. 12. (HI — FI)	
Rutja .....			1. 7.	Helsinki 81 — Helsingfors 81 ...		1. 2. (HI — FI)	
Saapunki .....			1. 3.	Helsinki 98 — Helsingfors 98 ...		1. 2. (HI — FI)	
Sarfsalö .....			1. 6.	Hämeenlinna 2 .....		1. 12. (HI — FI)	
				Imatra 3 .....		1. 6. (HI — FI)	
Salonpää .....			1. 3.				
Soidinvaara .....			1. 3.	Joensuu 10 .....		1. 6. (HI — FI)	
Summassaari .....	15. 11.		1. 6.	Jyväskylä 3 .....		1. 2. (HI — FI)	
Suorlahti .....			1. 7.	Kotka 8 .....		1. 6. (HI — FI)	
Syvärilä .....			1. 7.	Lahti 4 .....		1. 2. (HI — FI)	
			1. 7.	Lahti 10 .....		1. 2. (HI — FI)	
Säynäjärvi .....			1. 1.				
Tausta .....			1. 6.				
Timoniemi .....			1. 1.				
Tiusala .....			1. 1.				
Vilniemi .....	1. 6.		1. 7.				
Visavuori .....	1. 3.		1. 3.				
Vähikkälä .....			1. 9.				
Åback — Peninkylä .....							

1	2	3	4	1	2	3	4
Oulu 3		1. 2. (H I — F I)		Paaslahti	23. 12.		
Oulu 8		1. 2. (H I — F I)		Palosenmäki	1. 4.		
Savonlinna 3		1. 6. (H I — F I)		Papinniemi	1. 11.		
Tampere 9		1. 2. (H I — F I)		Parviainen		16. 8. (p — s)	
Tampere 51		1. 2. (H I — F I)		Patana	1. 11.		
Turku 10 — Åbo 10		1. 2. (H I — F I)		Portimojärvi			31. 12.
Turku 22 — Åbo 22		1. 12. (H I — F I)		Purnumukka		1. 11. (p — s)	
Turku 27 — Åbo 27		1. 12. (H I — F I)		Rikuli	26. 3.		
Varkaus 4		1. 12. (H I — F I)		Risteli		8. 8. (p — s)	
				Ruikka	6. 5.		
<b>Posti- ja lennätintuomistot</b>				Ruunakangas		4. 5. (p — s)	
<b>Post- och telegrafexpeditioner</b>				Räyrinki	1. 11.		
Imatra as.		1. 2. (pt — pe)		Saarikylä		23. 9. (p — s)	
Nastola		1. 2. (pt — pe)		Salmi	1. 7.		
Obbnäs — Upinniemi		1. 2. (pt — pe)		Sarviluoma	15. 12.		
Orivesi as.		1. 12. (pt — pe)		Saukonsalo		2. 9. (p — s)	
Panttila		1. 2. (pt — pe)		Seipäjärvi	1. 1.		
				Sillanpää	1. 11.		
<b>Posti- ja lennätinasemat I</b>				Suolijärvi		23. 9. (p — s)	
<b>Post- och telegrafstationer I</b>				Särkijärvi, Kitee	3. 1.		
Halikko		1. 2. (p I)		Taavelinjoki	1. 8.		
Halla		1. 11. 1965 (p I)		Tapanikylä		15. 8. (p — s)	
Laukeela		1. 12. (p I)		Teerivaara	27. 5.		
Sääksjärvi as.		1. 2. (p I)		Teerivaara, Polvijärvi	2. 12.		
				Teerivaara, Ranua	24. 5.		
<b>Puhelintuomipaikat</b>				Tuuski — Tuskas			11. 10.
<b>Telefonanstalter</b>				Vanonen	31. 12.		
<b>Puhelinuomistot — Telefonstationer</b>				Varonen	1. 3.		
Ahjola	18. 11.			Veitservasa		1. 10. (p — s)	
Akkovaara	25. 6.			Vesiniemi	10. 12.		
Alkava	2. 1.	28. 6. (p — s)		Veskonieniemi		16. 1. (p — s)	
Eevala				Veteli		1. 11. (Δ)	
Enolahti	1. 4.			Vilhula			11. 10.
Finnö			29. 4.	Vuokatti			8. 8.
Gyltö			11. 10.	Ylläsjärvi	1. 6.		
Hailuoto kk.			29. 4.				
Hoikka	31. 12.			<b>Puhelupaikat — Samtalsställen</b>			
Holma			11. 10.	Ahmapalo			29. 4.
Huhmarisvaara		1. 4. (p — s)		Aisus	31. 12.		
Ilosjoki	11. 4.			Ajankijärvi	31. 12.		
Javarus	28. 2.			Esala	29. 4.		
Jeesiöjärvi		9. 5. (p — s)		Hangosjärvi	31. 12.		
Juonto	3. 12.			Harjuniemi	31. 12.		
Juurikkaniemi	29. 8.			Haukilahti	8. 8.		
Järvenpää, Äänekoski	17. 5.		8. 8.	Himahuuha			11. 10.
Kalliokoski				Hoikkaniemi (Ivalo)	31. 12.		
Kannas, Juuka	2. 1.			Hoikkaniemi (Tornio)			31. 12.
Kantojärvi		1. 1. (p — s)		Huitsinvaara	31. 12.		
Karjala, Pieksämäki	12. 3.			Hättilänranta	29. 4.		
Kelontekemä		1. 1. (p — s)		Immola	31. 12.		
Kiiskilä		28. 2. (p — s)		Jerisjärvi			29. 4.
Kiviniemi — Stensnäs			11. 10.	Jerusalem	29. 4.		
Kohmansalo	4. 6.			Jokimaa	11. 10.		
Koijanlahti	18. 12.			Jormasjokisuu			8. 8.
Koukkusaari — Krokö			29. 4.	Jukola			31. 12.
Krokby	22. 3.			Juusola	11. 10.		
Kuitula		15. 1. (p — s)		Kangasvaara	29. 4.		
Larinsaari		21. 10. (p — s)		Katerma			8. 8.
Lehtomäki	16. 11.			Kattilanniemi	29. 4.		
Lisma-Aapa		4. 5. (p — s)		Kellolampi	31. 12.		
Loukee	10. 6.			Kivihaara	29. 4.		
Martikkalanmäki	6. 11.			Kivimäki			8. 8.
Mikkolanniemi			11. 10.	Klocksär			31. 12.
Muonio		1. 4. (plk — ptk)		Koivuporras	11. 10.		
Mäntyharju kk.			8. 8.	Kokkojärvi	29. 4.		
Naruska		22. 8. (p — s)		Kolkko			31. 12.
Oinaskylä	1. 1.			Komaka	8. 8.		
Onkamojärvi		5. 12. (p — s)					

Toimipaikat Anstalter	2	3	4	Toimipaikat Anstalter	2	3	4
	Perus- tettu Inrät- tä	Muodostettu Ombildad	Lak- kau- tettu Indra- gen		Perus- tettu Inrät- tä	Muodostettu Ombildad	Lak- kau- tettu Indra- gen
	Päivämäärä Datum				Päivämäärä Datum		
Kongonsaari .....			29. 4.	Pelttari .....			31. 12.
Koveronsaari .....	31. 12.			Peräjärvi .....	11. 10.		
Kuiskoivula .....			1. 1.	Pessijoensuu .....	8. 8.		
Kukasarvi .....	31. 12.			Piiraala .....			8. 8.
Kuohunki .....	31. 12.			Pirttisuvanto .....	31. 12.		
Kuorsalo .....	26. 2.			Posonoja .....	31. 12.		
Kutuniva .....			29. 4.	Puso .....	26. 2.		
Kuusijoki .....	31. 12.			Puukkosuo .....	31. 12.		
Käyrämo .....	11. 10.			Raanujärven Ylipää .....			31. 12.
Laiti .....			31. 12.	Ratasjärvi .....			26. 2.
Latvajärvi .....	11. 10.			Rengasvaara .....	31. 12.		
Latvavaara .....			31. 12.	Romppasenoaho .....			11. 10.
Lehtiaho .....			8. 8.	Ronkajärvi .....	31. 12.		
Lehtola .....	11. 10.			Rusala .....			11. 10.
Lemiaho .....	26. 2.			Salvolahti .....	29. 4.		
Lummelampi .....	31. 12.			Sarvimäki .....	29. 4.		
Lämsäkoski .....	8. 8.			Seipäahola .....			31. 12.
Mattila .....	11. 10.			Sianvaara .....	29. 4.		
Mertajärvi .....	31. 12.			Suitsa .....			31. 12.
Misijärvi .....	31. 12.			Sulavaara .....			11. 10.
Molkokoki .....	11. 10.			Teerijärvi, Sotkamo .....			8. 8.
Mustaranta .....	8. 8.			Teerimäki .....	31. 12.		
Muusa .....	29. 4.			Tenämä .....			31. 12.
Mäkelänranta .....	29. 4.			Tiukuvaara .....	8. 8.		
Mäkrönniemi .....	11. 10.			Tolvämäki .....	29. 4.		
Naulavaara .....	29. 4.			Tutulampi .....			11. 10.
Niittyvuopio .....			31. 12.	Ulkuniemi .....	31. 12.		
Niliniemi .....	31. 12.			Utavaara .....	11. 10.		
Nitsijärvi .....			31. 12.	Vihtaniemi .....	11. 10.		
Niva .....			31. 12.	Viitaranta, Ilomantsi .....	26. 2.		
Nivankokko .....	11. 10.			Vuorela .....			11. 10.
Onkamo .....			31. 12.	Vuorimäki .....	8. 8.		
Oslappo .....	26. 2.			Äkäsjärvi .....			31. 12.
Paksumaa .....	8. 8.			Ängesö .....			31. 12.
Paljakanvaara .....	31. 12.						

Lappeenranta 30 haaraosasto V, joka on aikaisemmin ollut toiminnassa aikana 1. 6.—30. 9., on kertomusvuonna alkanut toimia aikana 1. 5.—30. 9. ja Napapiiri, Rovaniemi postiasema II, joka on aikaisemmin ollut toiminnassa 1. 6.—31. 8., on kertomusvuonna alkanut toimia aikana 1. 2.—31. 10. — Lappeenranta 30 filiaal V, vilken tidigare varit i verksamhet under tiden 1. 6.—30. 9., har under berättelseåret börjat vara i funktion under tiden 1. 5.—30. 9. och Napapiiri, Rovaniemi poststation II, vilken tidigare varit i verksamhet under tiden 1. 6.—31. 8., har under berättelseåret börjat vara i funktion under tiden 1. 2.—31. 10.

## Liite 2 Toimipaikkojen nimenmuutokset — Bilaga 2 Ändringar av namn på anstalter

Uusi nimi Nytt namn	Muu- tettu Ändrat	Entinen nimi Tidigare namn	Uusi nimi Nytt namn	Muu- tettu Ändrat	Entinen nimi Tidigare namn
<b>Postitoimipaikat Postanstalter</b>			<b>Liikkuvat postitoimipaikat Rörliga postanstalter</b>		
<b>Haaraosastot I — Filialer I</b>			<b>Postivaunut — Postkupéer</b>		
Oulu 50 .....	1. 8.	Tuira	Pv 3 — Pk 3 .....	26. 5.	Pv 3 i — Pk 3 k
Oulu 52 .....	1. 10.	Toppila	Pv 4 — Pk 4 .....	26. 5.	Pv 4 i — Pk 4 k
Oulu 53 .....	1. 10.	Oulu 3	Pv 5 — Pk 5 .....	1. 1.	Pv 5 yöj — Pk 5 nt
Oulu 54 .....	1. 10.	Oulu 4	Pv 6 — Pk 6 .....	1. 1.	Pv 6 yöj — Pk 6 nt
			Pv 7 — Pk 7 .....	1. 1.	Pv 7 yöj — Pk 7 nt
<b>Posti- ja lennätintöimistöt Post- och telegrafexpeditioner</b>			Pv 8 — Pk 8 .....	1. 1.	Pv 8 yöj — Pk 8 nt
Ålands Degerby .....	1. 1.	Degerby-Åland	Pv 9 — Pk 9 .....	26. 5.	Pv 9 yöj — Pk 9 nt
			Pv 10 — Pk 10 .....	26. 5.	Pv 10 yöj — Pk 10 nt
<b>Postiasemat I — Poststationer I</b>			Pv 13 — Pk 13 .....	26. 5.	Pv 13 yöj — Pk 13 nt
Nylands Degerby — Degerby U.l.	1. 1.	Degerby-Nyland	Pv 14 — Pk 14 .....	26. 5.	Pv 14 yöj — Pk 14 nt
Vapaala — Friherrs .....	1. 10.	Friherrs	Pv 31 — Pk 31 .....	26. 5.	Pv 9 pj — Pk 9 dt
Kerko — Kerkkoo .....	1. 1.	Kerkko — Kerkkoo	Pv 32 — Pk 32 .....	26. 5.	Pv 10 pj — Pk 10 dt
Kuumu .....	1. 6.	Kuumunkylä	Pv 33 — Pk 33 .....	26. 5.	Pv 13 pj — Pk 13 dt
			Pv 34 — Pk 34 .....	26. 5.	Pv 14 pj — Pk 14 dt
			Pv 43 — Pk 43 .....	26. 5.	Pv 3 a — Pk 3 m
			Pv 44 — Pk 44 .....	26. 5.	Pv 4 a — Pk 4 m
<b>Lennätintöimipaikat Telegrafanstalter</b>			<b>Puhelintöimipaikat Telefonanstalter</b>		
<b>Haaraosastot I — Filialer I</b>			<b>Puhelinasemat — Telefonstationer</b>		
Oulu 50 .....	1. 8.	Tuira	Laakkola .....	8. 8.	Junnonoja
Oulu 52 .....	1. 10.	Toppila	Tolosenmäki .....	29. 4.	Päättye
Oulu 53 .....	1. 10.	Oulu 3			
Oulu 54 .....	1. 10.	Oulu 4			
<b>Posti- ja lennätintöimistöt Post- och telegrafexpeditioner</b>			<b>Puhelupaikat — Samtalsställen</b>		
Ålands Degerby .....	1. 1.	Degerby-Åland	Kortesuso .....	31. 12.	Joloskylä

**Liite 3 Toimipaikat, joiden toiminta on ollut tilapäisesti keskeytyneenä**  
**Bilaga 3 Anstalter, vilkas verksamhet tillfälligt varit avbruten**

Toimipaikat Anstalter	Toiminta keskeytyneenä Verksamheten avbruten	Toimipaikat Anstalter	Toiminta keskeytyneenä Verksamheten avbruten
<b>Postitoimipaikat — Postanstalter</b>			
<b>Haaraosastot III — Filialer III</b>			
Kuopio 9 .....	4. 3.—4. 4.	Sulaoja .....	1. 11.—15. 12.
		Tulijärvi .....	1. 1.—29. 2.
		Väänälänranta .....	1. 6.—31. 12.
		Ylivuotto .....	1. 1.—29. 2.
		<b>Postipysäkit — Posthållpunkter</b>	
<b>Haaraosastot V — Filialer V</b>		Ellivuori .....	1. 1.—19. 1.
Lappeenranta 30 .....	15. 9.—30. 9.	Haaainainen .....	1. 1.—31. 3.
		Halolanpää .....	1. 1.—31. 3.
		Harjakoski .....	1. 1.—31. 12.
		Helvejärvi .....	1. 4.—31. 12.
<b>Postiasemat II — Poststationer II</b>		Hietasaha .....	1. 9.—31. 10.
Biskopsö .....	1. 6.—30. 9.	Huhdanoja .....	1. 12.—31. 12.
Eskilom .....	16. 12.—31. 12.	Jurttivaara .....	1. 10.—30. 11.
Hangastaipale .....	1. 9.—6. 11.	Järvikontu — Träskby .....	1. 1.—31. 10.
Heinäjoki .....	1. 1.—31. 10.	Kaamanen leirintä .....	1. 6.—14. 6.
Haukimäki .....	1. 1.—31. 12.		
Karhusjärvi .....	1. 3.—31. 5.	Kossila .....	4. 2.—30. 6.
Kaunispää .....	16. 9.—30. 9.	Lastukoski .....	1. 1.—29. 2.
Kiutaköngäs .....	15. 6.—31. 8.	Levápuro .....	1. 6.—31. 8.
Kontu .....	1. 11.—30. 11.	Niittymäki .....	1. 9.—31. 10.
Kylähiisi .....	1. 1.—31. 12.	Parkua .....	1. 1.—29. 2.
Laperila .....	12. 6.—31. 12.	Pohjakoski .....	1. 1.—29. 2.
Niska .....	1. 1.—29. 2.	Rehakka .....	1. 11.—31. 12.
Pahkajärven Leiri .....	1. 7.—31. 8.	Räimänkoski .....	1. 11.—31. 12.
Pitkäaho .....	1. 1.—29. 2.	Saapunki .....	1. 1.—29. 2.
Rauhämäki .....	15. 8.—31. 12.	Sarfsalö .....	1. 5.—31. 5.
Ruissalo — Runsala .....	1. 1.—30. 4., 1. 9.—31. 12.	Suorlahti .....	1. 5.—30. 6.
Sotka .....	1. 1.—29. 2., 15. 7.—31. 12.	Syvärilä .....	1. 5.—30. 6.
		Vähikkälä .....	1. 1.—29. 2.
		Vähä-Evo .....	1. 1.—31. 12.

## Liite 4 Haaraosastot 31. 12. 1968 — Bilaga 4 Filialer 31. 12. 1968

Toimipaikat Anstalter	Haaraosastot Filialer						Toimipaikat Anstalter	Haaraosastot Filialer					
	I	II	III	IV	V	lennätin telegraf		I	II	III	IV	V	lennätin telegraf
<b>Postikonttorit</b>							Kokkola						
<b>Postkontor</b>							Gamlakarleby .....	1	—	—	—	—	—
Helsinki 10							Kotka .....	8	—	—	—	1	—
Helsingfors 10 .....	54	1	2	7	3	—	Kouvola .....	4	—	—	—	—	—
Jyväskylä .....	10	—	1	—	—	—	Kristinestad						
Oulu .....	11	—	2	—	3	—	Kristiinankaupunki ..	—	—	1	—	—	—
Tampere .....	21	2	4	—	3	—	Kuopio .....	7	—	3	—	—	—
Turku — Åbo .....	18	—	5	4	6	—	Kuusankoski .....	5	—	—	—	—	—
							Lahti .....	9	—	—	—	3	—
							Lappeenranta .....	7	—	—	—	2	—
							Lieksa .....	1	—	—	—	—	—
							Lohja .....	1	—	—	—	—	—
<b>Posti- ja lennätinkonttorit</b>							Lovisa — Loviisa ....	1	—	—	—	—	—
<b>Post- och telegrafkontor</b>							Mikkeli .....	6	—	—	—	2	—
Ekenäs — Tammisaari	1	—	—	—	—	—	Mänttä .....	1	—	—	—	—	—
Forssa .....	1	—	—	—	—	—	Nokia .....	1	—	—	—	—	—
Hamina .....	3	—	—	—	—	—	Nurmes .....	1	—	—	—	—	—
Hangö — Hanko .....	2	—	—	—	—	—	Pieksämäki .....	1	—	1	—	—	—
Heinola .....	1	—	—	—	4	—	Pori .....	11	—	1	—	2	—
							Rauma .....	2	—	2	—	1	—
Helsinki 25							Riihimäki .....	2	—	—	—	—	—
Helsingfors 25 .....	4	—	—	—	1	—	Rovaniemi .....	4	—	2	—	—	—
Hyvinkää .....	1	—	—	—	1	—	Salo .....	2	—	1	—	—	—
Hämeenlinna .....	7	1	—	—	1	—	Savonlinna .....	5	—	2	—	—	—
Iisalmi .....	2	—	—	—	—	—	Seinäjoki .....	1	1	—	—	—	—
Imatra .....	3	—	—	—	—	—	Tornio .....	1	—	—	—	—	—
							Tormo .....	1	—	—	—	—	—
Jakobstad							Vaasa — Vasa .....	9	1	1	—	—	—
Pietarsaari .....	1	—	—	—	—	—	Valkeakoski .....	1	—	—	—	—	—
Järvenpää .....	—	—	—	—	1	—	Vammala .....	1	—	—	—	—	—
Joensuu .....	7	—	1	—	1	—	Varkaus .....	4	—	—	—	—	—
Jämsä .....	1	—	—	—	—	—	Vuoksenniska .....	1	—	—	—	—	—
Kajaani .....	3	—	—	—	—	—							
							<b>Lennätinkonttorit</b>						
Karhula .....	6	—	—	—	—	—	<b>Telegrafkontor</b>						
Karis — Karjaa .....	1	—	—	—	—	—	Helsinki — Helsingfors	—	—	—	—	—	1
Kemi .....	7	1	2	—	—	—	<b>Yhteensä — Summa</b>	<b>265</b>	<b>7</b>	<b>32</b>	<b>11</b>	<b>35</b>	<b>1</b>
Kemijärvi .....	1	—	1	—	—	—	Vuonna 1967 — År 1967	253	7	33	11	36	1
Kerava .....	1	—	—	—	—	—							

## T a u l u 2 Postitilastoa — T a b e l l i 2 Poststatistik

Taulussa on nimeltä mainittu ainoastaan konttorit ja toimistot. Mikäli tietoja on kahdella rivillä; tarkoittaa yläriivi ylitoimipaikan ja alariivi alitoimipaikkojen tietoja. Sitävastoin haaraosastojen tiedot sisältyvät ko. konttoreiden tietoihin.

Sarakkeiden 2—18 luvut koskevat toimipaikoista lähetettyjä lähetyksiä.

Postiennakkolähetykset on myös otettu niihin lukuihin, jotka sisältyvät sarakkeisiin 2—4, 6—8, 12 ja 14.

Kauttakulkevia lähetyksiä ei ole taulussa.

1 Toimipaikat lääneittäin Anstalterna länsvis	2 3 4 5 6 7 8 9 Maksunalaiset lähetykset Portopliktiga försändelser							
	Kirjellähetykset (kirjeet, postikortit, ristisiteet, pikkupaketit ja fonopost) Brevförsändelser (brev, postkort, korsband, småpaket och fonopost)				Paketit Paket			
	Tavalliset Vanliga	Kirjatut Rekom- mende- rade	Vakuute- tut kirjeet Assure- rade brev	Vakuutus- määrä Assurans- belopp	Tavalliset Vanliga	Kirjatut Rekom- mende- rade	Vakuute- tut Assure- rade	Vakuutus- määrä Assurans- belopp
	1 000 kpl-st	kpl-st	kpl-st	mk	1 000 kpl-st	kpl-st	kpl-st	mk
<b>Uudenmaan lääni — Nylands län</b>								
<b>Konttorit — Kontor</b>								
Borgå — Porvoo .....	1 915	18 005	11	26 605	513	5 703	7	7 177
	201	3 755	—	—	4.2	184	3	514
Ekenäs — Tammisaari .....	716	9 009	16	13 551	22	606	11	6 440
	35	559	—	—	0.7	32	—	—
Hangö — Hanko .....	570	12 405	12	24 543	32	1 621	25	19 840
	29	602	2	305	0.5	36	2	250
Helsinki 10 — Helsingfors 10 .....	233 113	1 673 416	4 064	21 682 946	5 085	412 090	4 133	1 791 065
	198	7 208	—	—	12	507	5	860
Helsinki 25 — Helsingfors 25 .....	3 501	72 412	194	283 094	185	10 587	132	74 612
Helsinki 53 — Helsingfors 53 .....	2 313	68 546	81	41 223	146	7 108	39	39 535
Helsinki, lennätinkonttori — Helsingfors, telegrafkontoret	—	—	—	—	—	—	—	—
Hyvinkää .....	1 681	16 981	22	8 844	45	4 005	4	1 460
	38	684	—	—	1.7	79	—	—
Järvenpää .....	802	10 420	25	11 559	24	2 203	20	4 178
	60	676	—	—	3.7	118	—	—
Karis — Karjaa .....	522	6 239	12	12 150	13	923	3	350
	43	1 166	—	—	1.7	35	1	117
Kerava .....	604	6 266	4	884	10	2 767	1	106
	71	686	—	—	1.2	9	—	—
Lohja .....	1 012	12 785	7	12 118	31	1 081	7	5 970
	61	1 353	9	1 996	6.3	82	2	650
Lovisa — Loviisa .....	661	7 232	240	139 336	8.3	545	12	21 195
	70	1 781	1	20	2.7	119	1	100
Orimattila .....	319	5 190	2	5 970	18	2 415	—	—
	70	924	—	—	1.5	69	2	150
Sanomalehtipostikonttori — Tidningspostkontoret .....	30 803	—	—	—	—	—	—	—
<b>Toimistot — Expeditioner</b>								
Artjärvi .....	31	792	1	671	0.9	8	—	—
	16	320	—	—	0.7	11	—	—
Bromarv .....	18	478	—	—	0.5	28	—	—
Espoo — Esbo .....	100	1 561	—	—	0.4	30	—	—
	64	1 654	3	246	4.2	36	1	30
Fiskars — Fiskari .....	33	395	—	—	3.9	35	—	—
	9.8	99	—	—	0.3	2	—	—
Forsby såg — Koskenkylän saha .....	12	817	—	—	0.5	8	—	—
	7.3	335	—	—	0.2	7	—	—
Grankulla — Kauniainen .....	605	5 303	—	—	35	1 428	2	380
	27	493	2	774	2.8	53	—	—
Helsingin pitäjä — Helsinge .....	108	1 851	24	523 565	60	177	—	—
	46	1 307	—	—	1.4	66	1	100
Helsinki 37 — Helsingfors 37 .....	1 138	11 120	7	10 182	66	8 760	4	630
Helsinki 66 — Helsingfors 66 .....	99	1 374	5	3 025	3.4	204	2	420
	42	1 922	—	—	17	640	10	1 390
Helsinki 70 — Helsingfors 70 .....	297	3 944	10	3 847	54	681	5	9 080
Helsinki 73 — Helsingfors 73 .....	176	1 869	6	12 300	12	346	2	90
Helsinki 75 — Helsingfors 75 .....	31	1 040	5	520	2.4	99	1	30
Hiekkaharju — Sandkulla .....	150	1 546	1	1 000	3.4	335	—	—
Hindhär — Hinthaara .....	18	249	—	—	0.7	10	—	—
	90	1 088	1	9 810	1.0	17	3	1 542

I tabellen har upptagits endast namnen på kontor och expeditioner. Ifall uppgifter angetts på två rader avser uppgifterna på den övre raden den överordnade anstalten och uppgifterna på den nedre raden de underordnade anstalterna. Däremot ingår filialernas uppgifter i uppgifterna från vederbörande kontor.

Siffrorna i kolumnerna 2—18 gäller försändelser som sända från anstalterna.

Postförskotts-försändelserna är även medräknade i de tal, vilka finns uppräknade i kolumnerna 2—4, 6—8, 12 och 14.

Transitförsändelser ingår icke i tabellen.

10		11		12		13		14		15		16		17		18		19		20		21		22		23	
				Virka-lähetysket Tjänsteförsändelser								Yhteensä Summa				Posti- ennakko- lähetysket Postför- skotts- försän- delser		Sanoma- lehtien tilaus- maksut Tidning- arnas prenume- rations- avgifter		Saapu- neet sanoma- lehdet Anlända tidningar		Myydyt vero- merkit Försälda skatte- märken		Kansaneläkkeet Folkpensioner			
Posti- ja posti- ennakko-osoitukset Post- och postför- skottsansvisningar				Kirjellähetysket Brevförsändelser		Paketit Paket																					
Luku Antal	Raha- määrä Penning- belopp	Luku Antal	Ilmoitettu arvomäärä Angivna värde- belopp	Luku Antal	Ilmoitettu arvomäärä Angivna värde- belopp	Luku Antal	Ilmoitettu arvomäärä Angivna värde- belopp	Luku Antal	Ilmoitettu arvomäärä Angivna värde- belopp	Luku Antal	Vakuutus- raha- ja arvomäärä Assurans- penning- och värde- belopp	Luku Antal	Vakuutus- raha- ja arvomäärä Assurans- penning- och värde- belopp	Luku Antal	Vakuutus- raha- ja arvomäärä Assurans- penning- och värde- belopp	Luku Antal	Vakuutus- raha- ja arvomäärä Assurans- penning- och värde- belopp	Luku Antal	Vakuutus- raha- ja arvomäärä Assurans- penning- och värde- belopp	Luku Antal	Vakuutus- raha- ja arvomäärä Assurans- penning- och värde- belopp	Luku Antal	Vakuutus- raha- ja arvomäärä Assurans- penning- och värde- belopp	Luku Antal	Vakuutus- raha- ja arvomäärä Assurans- penning- och värde- belopp	Luku Antal	Vakuutus- raha- ja arvomäärä Assurans- penning- och värde- belopp
1 000 kpl-st	1 000 mk	1 000 kpl-st	1 000 mk	kpl-st	1 000 mk	1 000 kpl-st	1 000 mk	1 000 kpl-st	1 000 mk	1 000 kpl-st	1 000 mk	1 000 kpl-st	1 000 mk	kpl-st	mk	1 000 kpl-st	1 000 mk	1 000 kpl-st	1 000 mk	1 000 kpl-st	1 000 mk	1 000 kpl-st	1 000 mk	1 000 kpl-st	1 000 mk		
9.7	2 261	262	146 871	1 640	51 934	2 726	201 100	47 400	119 441	3 240	3 005	14	2 410														
3.4	503	45	13 099	199	141	258	13 743	1 524	37 535	2 361	663	10	1 684														
4.9	569	77	49 749	1 347	22 591	831	72 929	5 288	79 110	1 317	965	6.4	1 009														
0.5	34	9.7	1 089	61	0.9	46	1 124	424	7 228	247	55	1.5	256														
5.4	654	54	95 993	1 415	13 466	677	110 158	11 920	70 455	1 662	907	9.0	1 474														
0.5	69	3.1	403	54	—	34	473	—	11 701	153	27	0.6	105														
288	40 939	14 771	1 749 850	537 379	3 528 682	255 888	5 342 946	2 514 353	63 508	50 255	103 580	196	34 780														
7.2	670	32	12 949	292	3 965	257	17 586	1 916	16 196	3 103	459	12	2 009														
31	3 793	650	194 843	3 404	—	4 454	198 994	74 596	11 153	5 579	10 971	26	4 420														
25	4 584	737	162	6 106	3 526	3 303	8 352	79 780	4 968	3 307	5 434	27	5 068														
0.4	53	—	—	—	—	0.4	53	—	—	—	—	—	—														
11	1 286	184	130 986	1 688	44 385	1 943	176 667	12 808	4 955	3 503	2 521	9.8	1 666														
0.7	58	19	134	110	—	61	191	52	1 214	662	31	1.8	299														
4.4	380	61	41 270	575	34 517	905	76 183	2 928	2 238	1 904	1 287	6.5	1 074														
0.5	36	17	455	762	—	83	492	36	542	385	10	0.8	132														
3.2	358	36	19 360	459	14 607	581	34 337	3 744	64 755	1 465	853	4.0	640														
1.1	81	11	585	5	4.0	58	670	208	16 987	462	73	2.4	379														
4.3	395	102	28 900	666	7 155	730	36 451	9 260	6 196	1 603	1 092	5.2	835														
0.4	81	13	114	52	—	86	195	752	1 993	298	14	1.1	154														
5.3	543	98	72 807	932	38 281	1 161	111 649	25 548	7 690	2 135	1 396	5.9	965														
0.9	98	15	3 047	69	0.7	85	3 149	5 980	3 932	771	169	2.0	312														
4.5	1 739	69	61 874	1 078	16 179	752	79 953	1 948	54 997	1 580	890	6.5	1 052														
2.0	193	27	3 507	47	9.2	103	3 709	996	17 277	1 014	161	3.9	657														
2.5	305	56	26 912	252	6 159	403	33 382	6 584	3 971	1 689	607	3.1	521														
1.5	151	13	1 069	3	—	87	1 221	364	3 439	795	116	4.4	684														
—	—	—	—	—	—	30 803	—	—	4 835 068	—	—	—	—														
0.4	39	9.0	4 310	6	—	42	4 350	128	1 163	131	219	0.4	67														
0.3	32	4.3	249	—	—	21	281	—	1 720	328	69	1.5	235														
0.4	53	8.2	961	11	19	28	1 033	364	12 533	198	128	1.5	239														
0.8	57	56	4 043	76	77	159	4 178	832	7 458	523	221	1.9	332														
1.8	182	13	1 236	109	134	86	1 552	624	8 344	945	63	3.7	608														
0.5	49	3.4	2 969	4	1.8	41	3 020	52	5 981	300	29	1.6	276														
0.1	8.3	1.1	181	1	—	11	189	—	—	236	0.5	0.7	133														
0.3	29	1.3	686	—	—	15	715	—	6 035	124	24	1.0	175														
0.3	19	3.1	267	—	—	11	286	—	5 140	138	19	1.3	207														
3.8	427	81	18 229	216	6 412	732	25 069	17 728	7 167	1 170	772	3.0	477														
0.9	74	9.1	149	53	—	40	223	1 716	1 506	457	15	2.2	353														
1.8	168	7.8	2 887	115	57	180	3 636	1 472	1 567	296	172	1.1	178														
0.8	77	9.6	1 289	392	2.8	59	1 368	220	4 004	474	22	2.1	327														
3.2	310	13	11 491	409	1 117	1 241	12 928	7 440	1 677	537	1 026	2.5	438														
1.1	136	11	7 951	145	775	116	8 865	11 972	1 516	603	962	1.8	330														
1.0	89	3.0	882	12	3.2	66	976	732	1 414	659	139	2.0	355														
4.7	529	54	5 931	147	13 315	414	19 787	3 580	928	1 251	1 700	4.5	864														
1.6	160	4.4	5 985	6	0.9	196	6 158	1 412	1 596	690	706	3.6	676														
0.5	53	3.8	3 132	14	9.6	39	3 195	56	606	383	285	1.6	272														
1.3	107	14	4 461	133	3 132	170	7 701	1 460	1 506	772	237	2.2	339														
0.3	30	3.1	3 734	31	45	22	3 809	—	3 484	274	176	1.3	204														
0.8	66	10	2 217	1	—	104	2 294	364	1 972	559	103	2.6	375														

Taulu 2

1	2	3	4	5	6	7	8	9
Hyrylä .....	161	2 280	13	2 156	3.5	815	4	10 400
	9.7	598	—	—	0.2	11	—	—
Ingå — Inkoo .....	47	1 641	—	—	0.9	50	—	—
	24	759	2	90	0.9	32	1	350
Jokela .....	135	2 060	—	—	5.0	418	—	—
	49	543	—	—	2.3	27	1	100
Kallbäck .....	20	265	—	—	0.8	190	—	—
	23	755	2	270	0.9	14	—	—
Karkkila .....	562	4 822	9	18 672	18	565	27	20 284
	40	512	—	—	1.1	54	—	—
Kauklahti — Köklaks .....	107	1 255	2	900	5.5	70	1	1 500
	103	1 664	—	—	8.4	19	—	—
Kellokoski .....	71	1 212	—	—	3.3	143	—	—
	9.1	93	—	—	0.3	—	—	—
Kilo .....	864	1 021	2	400	34	253	10	68 064
Kirkniemi — Gerknäs .....	22	275	—	—	1.1	53	—	—
Klaukkala .....	43	913	—	—	1.2	41	—	—
	24	512	—	—	0.6	43	1	1 000
Korso .....	228	2 192	5	2 460	8.0	608	14	1 854
	14	261	—	—	0.6	11	—	—
Kyrkslätt — Kirkkonummi .....	95	1 629	2	2 279	2.4	46	—	—
	30	823	—	—	1.0	29	1	500
Lapinjärvi — Lappträsk .....	24	714	—	—	0.7	29	—	—
	57	1 132	—	—	4.9	39	—	—
Leppävaara — Alberga .....	241	1 340	4	1 100	7.5	388	4	835
	100	3 006	1	50	2.5	176	—	—
Lohja as. — Lojo st. ....	92	1 378	1	100	4.4	47	—	—
	36	1 101	—	—	2.9	27	—	—
Matinkylä — Mattby .....	256	964	3	30 202	2.0	61	5	2 210
	251	3 647	2	2 857	4.4	176	—	—
Myrskylä — Mörskom .....	50	1 153	—	—	1.0	366	—	—
	5.4	485	—	—	0.3	4	—	—
Mäntsälä .....	209	2 527	2	250	3.1	411	2	737
	60	982	1	600	1.6	25	—	—
Nickby — Nikkilä .....	98	1 640	—	—	3.6	130	—	—
	25	372	2	735	0.3	33	2	700
Nummela .....	160	2 304	3	3 335	2.2	61	1	300
	8.5	90	—	—	0.1	2	—	—
Nummi .....	49	1 449	—	—	0.8	73	—	—
	1.7	82	—	—	0.1	—	—	—
Nurmijärvi .....	172	2 026	7	31 081	1.9	67	—	—
	4.1	127	—	—	0.2	—	—	—
Obbnäs — Upinniemi .....	62	899	3	605	0.7	41	—	—
Ojakkala .....	31	563	2	285	0.5	10	—	—
	2.7	116	3	1 978	0.1	2	1	100
Otalampi .....	16	481	2	2 000	0.9	25	2	1 250
	17	216	1	30	0.5	—	2	200
Pukkila .....	27	972	—	—	0.4	17	—	—
	6.7	207	—	—	0.2	15	—	—
Pusula .....	31	686	—	—	0.4	24	—	—
	5.9	136	—	—	0.2	—	—	—
Rajamäki .....	91	1 635	—	—	2.7	95	—	—
	56	808	—	—	1.0	48	—	—
Rekola — Räckhals .....	67	1 367	3	332	2.1	195	—	—
Savio .....	83	803	—	—	10	130	1	205
Sjundeå kby — Siuntio kk. ....	38	749	—	—	0.3	45	—	—
	13	209	—	—	0.6	18	—	—
Skuru — Pohjankuru .....	36	524	1	25	0.7	271	—	—
	30	200	—	—	0.4	19	—	—
Svartå — Mustio .....	26	462	—	—	0.4	15	—	—
Tenala — Tenhola .....	57	1 348	—	—	1.8	44	—	—
Tikkurila — Dickursby .....	810	7 782	9	6 728	52	1 155	10	7 393
Vantaa — Vanda .....	46	703	—	—	2.0	58	—	—
	52	1 608	—	—	2.3	82	—	—
Vihti .....	147	2 070	4	1 693	5.3	129	—	—
	8.0	58	—	—	0.3	2	4	868
Virkkala — Virkby .....	237	2 450	1	260 000	9.2	769	7	5 742
<b>Yhteensä — Summa</b>	<b>289 100</b>	<b>2 057 513</b>	<b>4 859</b>	<b>23 202 298</b>	<b>6 679</b>	<b>474 721</b>	<b>4 542</b>	<b>2 112 852</b>

Tabell 2

10	11	12	13	14	15	16	17	18	19	20	21	22	23
1.8	213	26	40 958	643	172	196	41 355	1 676	2 249	642	502	1.7	254
0.4	27	3.8	452	—	—	15	479	—	1 284	198	7.9	0.5	68
1.0	138	18	6 570	30	192	68	6 900	728	17 489	268	315	1.1	177
0.7	57	3.5	891	2	—	30	948	52	9 940	154	25	1.5	228
1.1	104	9.5	11 714	116	479	153	12 297	104	360	693	435	2.2	360
0.6	49	5.1	1 367	10	17	58	1 433	52	1 299	562	39	1.8	278
0.3	17	7.6	4 737	16	206	30	4 960	208	5 477	194	66	1.1	184
0.6	55	7.7	2 576	—	—	33	2 632	64	11 645	323	60	2.0	321
2.5	255	24	10 368	416	11 189	611	21 850	8 240	2 264	1 344	550	4.3	713
0.6	39	4.8	592	6	—	47	631	52	971	471	34	1.1	174
1.0	93	10	18 502	49	20	125	18 617	1 040	5 949	344	173	3.0	516
1.5	116	10	1 365	—	—	124	1 480	52	12 286	596	107	1.8	296
1.0	92	5.2	7 076	72	647	82	7 815	4	3 121	393	77	0.6	97
0.2	9.3	1.6	47	—	—	11	57	—	250	151	25	0.4	62
0.4	37	5.5	238	44	63	905	496	3 848	2 271	313	45	1.3	205
0.2	31	3.1	1 844	—	—	27	1 875	—	4 025	292	27	5.1	147
0.7	64	7.8	4 895	67	154	54	5 113	364	1 956	346	149	0.8	126
0.5	47	5.0	1 462	63	0.1	31	1 510	156	1 773	404	90	0.8	125
1.7	168	19	7 012	162	3 007	260	10 190	3 380	846	872	458	3.6	584
0.3	34	1.9	92	13	1.3	17	127	8	40	185	16	0.7	116
1.7	159	30	13 260	42	453	131	13 874	1 508	5 189	521	507	1.2	197
1.0	122	6.5	1 452	20	45	39	1 619	260	5 554	221	28	0.4	62
0.5	72	9.0	14 686	134	315	35	15 073	260	2 672	156	152	0.7	113
1.1	115	14	1 321	4	11	78	1 446	52	12 005	536	119	3.5	562
1.2	139	13	7 397	264	3 358	265	10 897	468	800	558	376	1.9	326
1.6	141	7.4	7 395	42	270	114	7 806	588	2 275	852	307	2.4	412
0.7	54	8.5	15 855	179	23	107	15 932	52	1 916	670	212	1.9	320
0.5	38	8.6	7 468	9	0.1	49	7 506	208	1 912	578	117	1.7	287
0.9	87	6.4	9 090	135	941	267	10 149	260	1 773	677	403	0.9	132
2.5	226	22	3 475	13	0.7	283	3 704	1 328	6 676	1 690	329	4.2	674
0.8	91	6.8	5 257	24	15	60	5 363	624	3 833	370	155	1.6	252
0.1	24	0.2	118	—	—	6.5	142	—	347	51	28	0.3	37
1.6	158	42	21 095	576	7 771	259	29 025	1 720	3 251	674	710	2.6	434
1.1	92	15	2 870	313	16	79	2 978	208	4 947	1 118	182	3.4	555
1.6	165	32	17 052	123	1 551	137	18 768	1 928	14 054	926	327	2.6	419
0.7	62	3.2	374	—	—	29	437	208	719	140	6.7	1.1	200
1.2	116	4.5	12 740	115	13	171	12 873	172	4 345	666	561	1.0	173
0.2	16	0.3	13	—	—	9.2	29	—	374	76	1.6	0.3	48
0.5	35	7.8	1 644	12	4.1	60	1 683	468	1 858	369	128	1.0	176
0.2	11	0.9	147	—	—	3.0	158	—	26	59	20	0.0	5.4
1.4	139	64	10 396	276	1 524	242	12 090	2 844	1 567	421	291	1.1	166
0.1	11	1.1	436	—	—	5.6	446	—	267	63	9.1	0.3	55
1.0	82	27	1 062	2 628	232	94	1 377	—	643	146	38	0.1	11
0.3	20	2.2	4 138	24	19	34	4 177	4	1 467	200	101	0.4	56
0.1	6.2	1.2	20	2	—	4.1	29	52	145	104	—	0.1	7.1
0.3	29	2.8	1 173	22	7.7	20	1 214	—	388	289	27	0.5	82
0.2	17	1.1	323	—	—	19	341	—	282	265	82	0.5	76
0.6	55	3.8	3 872	57	39	33	3 966	—	738	414	199	1.2	204
0.1	9.0	2.7	321	104	—	10	330	—	448	205	27	0.3	47
0.5	44	3.6	5 038	27	22	36	5 104	572	1 421	396	203	2.5	404
0.0	4.1	0.2	61	—	—	6.5	65	—	47	121	19	0.1	16
1.3	143	12	7 933	25	24	108	8 099	676	1 360	515	209	1.4	214
1.5	98	6.8	3 288	4	0.9	66	3 387	468	2 490	172	81	0.9	158
1.0	111	6.0	3 536	137	314	78	3 961	260	871	505	163	2.5	406
0.8	88	6.3	2 349	18	30	102	2 467	104	987	488	39	1.4	238
0.5	33	11	3 111	19	125	51	3 269	260	6 340	266	151	1.0	160
0.3	21	12	431	79	—	25	451	52	5 024	148	46	0.9	143
0.6	51	12	7 030	46	81	50	7 162	524	6 732	310	99	1.0	160
0.4	49	3.8	4 083	14	33	35	4 165	—	3 214	256	12	0.6	104
0.8	64	13	1 226	57	2.6	41	1 292	—	11 812	278	71	1.2	214
0.5	38	9.0	1 211	57	50	69	1 299	780	14 244	493	108	1.6	262
4.4	500	124	22 934	1 501	3 761	1 000	27 210	12 832	2 523	1 008	912	4.0	630
0.7	116	3.9	9 226	108	314	53	9 657	—	1 047	242	152	0.9	153
1.5	155	15	4 679	14	31	72	4 864	260	4 256	803	272	2.9	445
1.0	86	45	17 599	73	11	200	17 698	3 120	3 711	742	426	1.6	258
0.1	10	1.9	22	—	—	10	33	—	314	133	5.5	0.5	75
2.8	309	9.4	76 190	42	97	262	76 862	4 940	13 052	876	595	2.7	454
506	68 381	18 499	3 196 421	569 524	3 848 354	317 895	7 138 471	2 916 649	5 769 279	130 044	154 558	500	85 657

Taulu 2

1	2	3	4	5	6	7	8	9
<b>Turun ja Porin lääni — Åbo och Björneborgs län</b>								
<b>Konttorit — Kontor</b>								
Loimaa .....	514	7 488	16	9 042	12	270	1	650
	65	1 493	3	190	2.1	79	—	—
Naantali .....	299	4 112	11	42 746	8.2	623	4	4 650
	56	1 222	—	—	1.6	39	—	—
Pargas — Parainen .....	332	5 366	18	41 008	7.1	353	49	69 575
	14	36	—	—	0.2	—	—	—
Perniö .....	171	2 762	7	2 664	2.0	316	4	3 170
	46	890	—	—	1.3	59	—	—
Pori .....	4 933	59 720	183	134 555	96	13 207	425	1 387 613
	124	1 647	—	—	4.5	122	2	600
Rauma .....	1 656	19 606	86	192 087	33	2 281	11	5 375
	113	2 168	2	230	3.1	94	—	—
Salo .....	1 460	12 773	8	4 534	25	2 575	9	5 760
	307	5 521	1	1 029	7.4	296	2	180
Turku, postikonttori — Åbo, postkontoret .....	17 507	159 048	335	1 395 060	476	44 185	228	222 526
	211	3 405	2	430	7.2	444	3	650
Turku, lennätinkonttori — Åbo, telegrafkontoret .....	—	8 979	—	—	—	—	—	—
Uusikaupunki .....	387	5 775	7	2 369	12	491	4	1 740
	38	842	—	—	1.0	39	1	200
Vammala .....	507	7 610	16	10 308	28	724	2	669
	138	1 240	2	1 270	3.5	87	—	—
<b>Toimistot — Expeditioner</b>								
Ahlainen .....	36	483	—	—	0.5	15	—	—
	10	171	—	—	0.4	20	—	—
Alastaro .....	61	1 248	—	—	0.6	42	1	450
	9.3	422	1	100	0.1	—	—	—
Aura .....	43	613	—	—	1.4	106	—	—
	56	1 022	2	5 580	1.4	53	—	—
Björkboda .....	30	289	—	—	4.6	21	—	—
Dalsbruk — Taalintehdas .....	73	2 261	2	1 055	2.4	666	2	1 500
	14	455	1	300	1.6	25	—	—
Dragsfjärd .....	24	958	—	—	0.8	247	—	—
Eura .....	145	1 714	1	5 000	1.2	78	4	13 270
	1.4	17	—	—	—	—	—	—
Eurajoki .....	107	696	—	—	0.9	96	—	—
	21	616	—	—	0.5	70	1	240
Hajala .....	16	133	—	—	0.3	19	—	—
Harjavalta .....	322	3 734	9	5 743	6.5	246	17	7 560
	80	1 124	—	—	4.0	128	—	—
Honkajoki .....	74	1 188	—	—	1.3	69	—	—
	12	238	—	—	0.7	38	4	550
Houtskär .....	16	387	—	—	0.7	19	—	—
	5.1	161	—	—	0.1	10	—	—
Hämeenkyrö .....	96	1 624	—	—	1.1	156	—	—
	21	1 144	—	—	0.6	35	—	—
Ikaalinen .....	162	2 609	12	2 764	2.5	228	2	1 500
	44	929	—	—	1.0	121	1	700
Jämijärvi .....	50	930	2	350	0.9	64	6	832
	4.8	67	—	—	0.1	—	—	—
Kalanti .....	25	637	—	—	0.5	20	2	2 000
	2.1	250	—	—	0.2	5	1	600
Kankaanpää .....	481	5 714	11	1 999	30	646	1	1 500
	69	740	—	—	2.5	98	1	500
Karkku .....	70	1 398	1	347	1.7	33	1	800
	7.7	131	—	—	0.4	1	—	—
Karvia .....	73	1 216	—	—	5.3	57	—	—
	37	962	—	—	1.3	66	—	—
Kauttua .....	156	2 501	6	8 130	14	1 100	2	1 400
	55	695	—	—	2.0	10	—	—
Kauvatsa as. ....	15	144	1	320	0.6	12	—	—
	31	578	—	—	0.8	26	—	—
Kihniö .....	43	927	3	901	1.2	90	6	1 500
	6.5	282	—	—	0.7	20	—	—
Kiikka .....	64	1 283	2	4 000	6.2	17	—	—
	5.0	31	—	—	0.1	1	—	—
Kiikoinen .....	16	569	—	—	0.2	7	—	—
	19	265	—	—	0.3	7	—	—
Kimito — Kemiö .....	81	1 219	2	615	2.0	476	—	—
	47	1 108	—	—	2.1	160	1	100

Tabell 2

10	11	12	13	14	15	16	17	18	19	20	21	22	23
2.7	264	73	59 374	599	24 726	610	84 374	3 372	3 455	2 012	747	1.8	280
1.0	97	23	4 054	7	3.9	93	4 155	676	3 404	1 010	304	1.7	281
3.1	647	42	31 783	456	2 140	357	34 617	5 020	1 706	1 312	361	1.9	289
0.7	64	8.6	6 935	—	—	68	6 999	60	2 542	1 038	242	1.2	195
2.6	269	30	99 738	388	5 362	377	105 480	6 940	28 291	2 162	803	6.1	1 008
0.1	4.7	1.1	166	—	—	15	171	—	224	120	3.9	0.1	19
1.3	131	42	12 040	313	1 373	219	13 550	1 300	3 538	1 023	844	1.6	257
0.8	74	12	3 415	—	—	61	3 490	—	6 404	694	99	2.1	364
23	3 248	434	120 792	3 997	119 042	5 564	244 604	22 000	49 618	4 870	6 276	14	2 516
1.7	99	21	2 625	105	—	153	2 724	156	1 435	1 219	254	2.8	514
9.3	1 252	178	225 106	1 477	61 108	1 900	287 663	8 068	5 491	2 922	2 646	2.9	490
2.0	145	24	2 406	61	6.1	144	2 557	684	4 448	2 546	306	2.1	362
6.3	755	140	166 663	2 020	57 342	1 649	224 770	12 492	7 525	3 226	3 094	11	1 831
3.9	337	70	20 007	115	82	394	20 427	2 552	16 455	3 899	1 429	12	2 041
54	7 042	1 793	541 504	29 265	193 316	20 063	743 481	175 300	164 568	16 264	20 331	66	11 400
3.8	350	80	12 150	468	94	307	12 595	536	11 308	4 217	674	10	1 650
0.2	38	—	—	—	—	9.2	38	—	—	—	—	—	—
3.2	347	47	32 681	897	8 227	457	41 259	2 604	2 410	2 369	991	2.8	468
0.5	44	8.7	2 304	19	—	49	2 349	572	740	460	88	0.5	82
3.5	367	70	26 125	1 181	17 517	618	44 020	4 452	3 681	1 370	785	2.0	324
1.2	107	17	2 182	8	—	162	2 290	884	5 120	1 630	201	2.4	414
0.4	21	8.0	1 114	92	34	46	1 169	208	423	191	83	0.5	76
0.3	20	2.5	94	—	—	13	114	—	350	119	10	0.5	79
0.8	85	8.2	2 568	34	19	72	2 671	364	1 495	547	259	0.5	77
0.1	9.7	1.8	184	—	—	12	194	—	568	331	23	0.4	57
0.5	40	6.9	10 185	18	15	52	10 240	572	508	458	208	0.6	103
1.1	94	44	4 703	348	—	104	4 803	1 612	2 619	873	232	2.2	348
0.4	36	5.9	605	2	0.2	41	641	—	4 789	148	20	0.9	148
1.7	233	4.8	7 318	49	1.0	85	7 554	156	14 672	545	108	3.1	516
0.9	89	8.2	394	—	—	25	484	—	3 392	106	30	1.5	249
0.7	63	12	2 342	1	1.5	39	2 407	52	7 988	294	112	1.1	184
1.1	96	25	11 184	142	42	174	11 340	536	2 404	721	368	1.0	176
—	—	—	—	—	—	1.4	—	—	—	42	0.2	—	—
0.6	60	8.2	2 686	86	9.5	118	2 755	676	1 223	467	187	0.1	28
0.8	53	6.9	297	2	—	30	350	104	1 721	658	94	0.3	67
0.2	15	3.8	72	1	—	20	86	—	653	348	54	1.1	185
2.1	198	21	27 650	108	64	356	27 926	2 656	1 972	1 267	494	1.5	237
0.9	79	8.0	715	—	—	94	794	312	2 118	191	33	0.7	117
0.9	93	14	5 189	16	79	91	5 362	104	674	430	173	0.4	64
0.3	24	2.1	62	—	—	15	87	—	255	205	2.8	0.5	86
0.7	59	6.3	524	16	8.8	24	593	—	7 028	163	44	1.6	271
0.2	42	2.6	161	—	—	8.2	203	—	2 153	43	5.7	0.6	112
1.0	95	34	4 540	118	471	134	5 106	728	1 911	603	254	1.5	253
0.7	55	5.2	681	8	0.3	29	736	52	3 504	385	65	3.0	519
1.6	153	47	14 274	153	140	216	14 571	2 996	4 184	458	501	2.2	352
0.9	59	5.3	585	2	0.1	52	645	—	2 290	811	60	2.5	419
1.2	119	14	7 952	20	2.3	68	8 075	156	946	347	166	1.7	292
—	—	0.0	2.2	—	—	5.0	—	2.2	—	190	0.2	—	—
0.4	29	7.5	2 392	19	103	34	2 526	156	1 545	552	187	0.4	62
0.1	6.3	1.1	8.8	1	—	3.8	16	—	89	164	19	0.1	9.8
2.9	311	55	30 553	504	14 677	576	45 545	4 112	1 397	989	894	1.9	328
0.8	58	6.1	1 078	111	—	79	1 137	52	939	1 048	69	2.6	454
0.7	65	12	2 733	445	7.5	86	2 806	968	2 692	267	96	0.7	130
0.1	11	2.5	75	—	—	11	86	—	711	108	12	0.5	79
0.7	80	9.3	8 728	52	19	89	8 826	—	925	344	102	0.2	32
1.2	84	9.0	576	52	—	50	660	—	1 957	577	46	2.9	505
1.2	187	6.6	21 293	72	644	181	22 133	208	1 032	560	111	0.7	112
0.5	51	1.5	4 702	52	—	60	4 752	260	577	177	19	0.2	30
0.1	10	4.8	1 247	11	2.2	21	1 260	—	602	182	29	1.0	171
0.4	25	6.5	596	1	—	40	620	260	1 127	381	110	1.1	190
0.8	74	12	3 118	8	3.7	58	3 198	624	1 690	306	142	1.0	174
0.3	32	1.4	106	5	—	9.3	138	—	668	95	3.7	1.0	191
0.7	65	5.9	3 215	18	8.8	78	3 293	624	2 783	488	172	1.2	217
—	—	0.2	1.0	—	—	5.3	—	—	—	73	—	—	—
0.5	33	5.4	903	7	1.5	23	937	52	765	214	130	0.7	113
—	—	1.2	7.3	—	—	21	7.3	—	—	264	0.2	—	—
1.0	130	43	5 616	432	11	129	5 758	1 884	10 554	599	334	1.6	263
0.9	95	9.3	1 410	4	—	61	1 505	156	7 675	645	221	2.6	432

Taulu 2

1	2	3	4	5	6	7	8	9
Kiukainen .....	104	1 695	—	—	7.2	46	—	—
	5.7	34	—	—	0.1	4	—	—
Kokemäki .....	343	3 998	27	22 165	5.6	342	4	1 265
	13	172	—	—	0.3	9	1	150
Korpo — Korppoo .....	25	624	—	—	1.3	17	—	—
	6.2	246	—	—	0.7	16	—	—
Koski as. ....	24	491	3	3 224	0.5	31	—	—
	11	220	—	—	0.3	15	—	—
Koski T. l. ....	75	1 978	3	5 642	1.0	159	—	—
	23	596	1	112	0.6	21	—	—
Kustavi .....	35	710	—	—	0.6	51	—	—
Kyrö .....	75	1 616	11	26 360	2.1	111	1	200
	12	146	—	—	0.4	3	—	—
Kyröskoski .....	106	2 445	6	1 330	2.2	183	7	3 110
	3.2	37	—	—	0.2	2	—	—
Köyliö .....	37	1 019	—	—	0.8	31	5	1 305
	25	485	—	—	0.5	33	—	—
Laitila .....	188	2 632	12	5 607	2.7	213	2	500
	13	135	—	—	0.4	17	—	—
Lappi T. l. ....	97	1 276	—	—	1.0	41	—	—
	12	404	—	—	0.6	10	—	—
Lauttakylä .....	340	4 146	—	—	7.7	219	—	—
	40	282	—	—	0.5	26	—	—
Lavia .....	60	1 197	1	3 000	1.0	75	—	—
	14	232	—	—	0.9	22	—	—
Lieto as. ....	30	269	5	810	0.7	42	1	200
Littoinen .....	38	601	—	—	1.1	1 249	—	—
	1.5	5	—	—	0.1	—	—	—
Luvia .....	27	587	—	—	1.6	238	—	—
	6.7	141	—	—	0.2	38	—	—
Mellilä .....	45	1 003	2	115	0.9	85	—	—
	19	322	—	—	0.6	7	—	—
Merikarvia .....	60	1 585	—	—	2.5	96	—	—
	32	594	—	—	1.0	48	—	—
Mouhijärvi .....	36	761	—	—	1.2	109	—	—
	23	683	2	1 689	0.5	26	—	—
Mynämäki .....	116	2 453	2	1 501	2.4	227	1	7 000
	45	1 089	—	—	2.7	86	—	—
Nagu — Nauvo .....	26	1 065	—	—	2.1	23	—	—
	12	408	—	—	0.7	30	—	—
Nakkila .....	154	1 901	1	800	2.7	89	—	—
	11	175	—	—	0.2	15	—	—
Niinisalo .....	40	571	2	1 130	1.1	81	—	—
	8.9	91	—	—	0.4	—	—	—
Noormarkku .....	73	1 193	—	—	5.8	371	—	—
	9.9	214	—	—	0.2	7	—	—
Nousiainen .....	25	562	—	—	0.2	10	—	—
	30	610	—	—	0.6	21	—	—
Oripää .....	41	582	1	100	0.6	35	1	500
	15	350	—	—	0.2	29	1	50
Paimio .....	228	2 797	4	714	4.2	229	2	220
	42	700	1	70	0.6	43	5	2 050
Panelia .....	133	748	—	—	4.2	92	1	200
	14	208	1	200	0.3	13	—	—
Parkano .....	329	4 614	2	7 200	6.6	397	2	6 704
	40	2 361	—	—	1.2	76	—	—
Peipohja .....	60	601	—	—	0.8	20	—	—
Perniö as. ....	18	224	—	—	0.5	13	—	—
Pihlava .....	54	706	1	1 000	1.9	163	1	3 500
	5.1	9	—	—	—	—	—	—
Piikkiö .....	105	1 018	—	—	2.2	882	—	—
	9.3	53	—	—	0.1	8	—	—
Pomarkku .....	47	554	2	406	1.0	29	—	—
	9.7	279	10	808	0.5	9	—	—
Punkalaidun .....	83	2 462	5	750	1.7	79	4	3 950
	31	694	—	—	1.5	44	—	—
Raisio .....	440	3 100	2	6 340	6.0	129	—	—
	177	1 667	—	—	2.3	62	—	—
Reposaari .....	38.	1 229	1	150	0.5	38	1	500

Tabell 2

10	11	12	13	14	15	16	17	18	19	20	21	22	23
0.6	56	11	7 769	65	1.5	125	7 826	1 664	816	560	203	0.8	129
0.1	6.4	1.0	51	—	—	6.9	57	—	446	—	13	0.1	10
2.1	202	35	17 114	282	1 457	391	18 797	2 544	1 842	1 071	623	1.6	275
0.2	19	4.0	31	260	—	18	50	52	10	225	20	0.6	109
0.7	58	8.6	492	35	18	36	568	728	5 754	203	43	1.1	174
0.5	50	4.4	197	1	0.6	12	248	—	2 582	72	4.2	0.5	81
0.3	18	2.9	733	11	1.3	28	756	—	1 703	270	22	1.1	201
0.2	27	1.3	191	—	—	13	218	—	1 245	203	42	0.6	103
1.0	86	6.1	5 568	125	6.8	85	5 666	104	2 446	814	143	2.1	365
0.4	28	4.3	2 024	120	44	29	2 096	—	978	370	60	0.7	114
0.6	65	6.8	1 867	—	—	44	1 933	276	1 485	441	233	0.1	22
0.8	84	6.0	10 608	147	11	85	10 730	468	734	873	184	0.8	143
0.2	6.2	3.0	146	52	—	16	152	52	536	342	25	0.2	38
1.7	178	11	8 779	132	4 573	124	13 533	52	2 781	610	348	2.5	426
0.1	5.7	0.7	34	—	—	4.2	39	—	197	77	2.5	0.4	64
0.6	69	8.0	1 806	13	17	47	1 893	320	1 684	304	101	0.4	66
0.3	22	5.5	482	55	0.4	32	505	—	1 773	214	53	0.1	21
1.9	160	27	21 235	1 047	69	224	21 470	1 040	1 503	1 299	849	1.4	249
0.1	11	3.0	177	1	—	16	187	—	152	465	25	0.4	64
0.4	25	7.8	2 491	23	10	107	2 527	208	1 550	359	224	0.3	54
0.2	9.8	2.3	58	—	—	15	67	—	868	300	23	0.2	35
2.3	325	40	19 721	983	18 079	395	38 124	3 268	3 101	1 947	780	1.3	212
0.3	30	4.2	617	2	—	45	647	16	1 008	583	90	0.5	72
0.9	99	23	4 822	62	22	86	4 946	784	2 353	378	239	2.3	393
0.3	22	6.1	381	2	—	22	404	—	382	266	12	0.5	96
0.3	27	5.9	2 900	13	2.3	38	2 930	108	950	380	69	0.7	115
0.4	34	1.7	1 071	—	—	43	1 105	312	1 341	817	58	1.9	327
—	—	—	—	—	—	1.6	—	—	—	—	0.2	—	—
0.4	33	8.3	1 305	13	—	38	1 339	280	236	371	151	0.1	10
0.3	55	2.5	117	3	—	9.9	173	—	186	289	5.1	1.1	204
0.5	32	6.7	5 910	12	0.6	54	5 942	312	646	370	157	0.9	155
0.2	7.8	3.1	1 377	—	—	23	1 385	—	176	490	55	0.1	12
1.2	156	26	5 619	130	—	92	5 775	468	1 107	271	205	1.0	189
0.8	92	8.0	1 808	1	—	43	1 900	104	834	256	50	1.3	230
0.6	51	12	5 534	113	154	51	5 739	468	2 454	439	165	0.8	138
0.6	49	5.1	1 143	2	17	30	1 210	52	1 949	524	60	1.5	249
1.0	96	22	18 288	73	311	145	18 704	1 356	773	1 196	388	0.6	102
0.6	39	7.8	679	—	—	58	718	156	1 690	831	235	0.6	99
1.0	129	12	2 884	10	12	42	3 026	2 548	8 377	249	163	0.9	144
0.4	94	2.4	117	1	—	16	210	—	2 624	120	6.3	0.9	152
0.9	102	13	4 560	21	123	173	4 786	884	1 493	860	362	1.3	227
0.1	7.6	1.3	143	—	—	13	151	—	162	292	25	0.4	69
0.7	70	19	599	1 305	8.8	63	679	—	179	455	30	0.5	78
0.2	23	0.4	155	—	—	9.9	179	52	118	72	21	0.3	43
0.8	105	25	1 890	49	—	107	1 996	1 056	1 030	499	284	1.2	190
0.2	9.1	1.9	192	1	—	12	202	—	539	142	31	0.3	51
0.3	26	12	9 166	25	5.1	38	9 198	428	864	419	118	0.2	27
0.5	33	8.0	595	2	—	40	628	208	1 172	823	161	0.5	77
0.5	48	5.4	6 827	31	51	48	6 927	312	1 202	297	117	0.8	125
0.4	28	3.9	412	4	—	20	440	—	1 341	323	64	0.5	74
1.0	125	26	19 489	72	—	262	19 615	416	2 437	908	777	1.2	193
0.3	24	18	95	52	—	62	121	104	1 871	493	35	0.7	113
0.4	28	8.2	1 804	29	15	147	1 847	312	640	565	169	0.4	65
0.2	29	0.9	109	—	—	15	138	—	48	162	83	0.2	37
2.8	317	57	23 659	378	13	401	24 002	1 356	3 687	1 236	377	1.9	330
1.0	103	5.7	899	1	—	51	1 002	624	1 432	691	46	3.0	503
0.5	48	7.4	727	208	—	69	775	—	426	375	59	0.4	79
0.2	16	3.4	691	4	3.9	22	711	260	1 242	276	65	0.6	99
0.8	69	4.7	2 604	57	—	63	2 677	728	701	244	90	0.4	75
—	—	—	—	—	—	5.1	—	—	—	26	—	—	—
0.7	66	16	3 178	106	—	126	3 244	736	2 189	1 116	419	2.3	390
0.1	6.2	3.1	286	—	—	13	292	—	75	151	15	0.2	24
0.8	59	12	2 612	13	1.4	62	2 673	208	481	374	256	1.8	294
0.2	19	2.1	26	—	—	13	45	—	62	240	11	0.9	167
0.9	88	19	10 502	41	262	107	10 857	676	1 714	562	216	1.2	215
0.6	55	7.5	1 261	1	—	42	1 316	—	1 589	568	85	1.1	183
1.2	147	31	24 571	13	8.6	482	24 733	1 872	1 643	945	576	1.2	193
0.9	70	16	4 314	—	—	198	4 384	216	2 510	1 016	195	2.9	493
0.5	75	3.4	1 400	2	—	43	1 476	624	412	191	111	1.1	215

Taulu 2

1	2	3	4	5	6	7	8	9
Sauvo .....	67	669	—	—	0.6	71	—	—
	14	131	1	1 100	0.1	1	—	—
Siikainen .....	29	615	—	—	0.5	195	3	785
	35	897	2	350	1.4	72	1	5
Suodenniemi .....	34	941	—	—	1.3	24	—	—
	8.2	571	—	—	0.1	3	—	—
Suomusjärvi .....	19	666	—	—	0.4	12	—	—
	8.4	257	—	—	0.2	6	—	—
Säkylä .....	116	1 506	1	50	1.2	75	2	210
	71	869	—	—	1.0	56	1	180
Taivassalo .....	70	827	—	—	0.6	16	—	—
Tarvasjoki .....	8.8	703	9	60 864	0.2	49	—	—
	31	1 817	2	362	1.0	42	—	—
Teijo .....	25	339	1	200	3.7	13	—	—
	4.8	59	—	—	0.1	9	—	—
Ulvila .....	162	1 937	—	—	27	1 102	1	170
	18	218	—	—	0.5	16	—	—
Vampula .....	35	811	—	—	0.2	62	—	—
	9.0	284	—	—	0.3	16	—	—
Viljakkala .....	23	630	—	—	0.5	18	—	—
	67	1 722	2	3 050	0.6	63	—	—
Vinkkilä .....	62	1 062	—	—	1.5	36	—	—
	64	1 149	1	140	1.6	77	3	650
Yläne .....	48	1 036	—	—	0.6	34	—	—
	15	163	—	—	0.4	5	—	—
Äetsä .....	48	1 245	2	520	3.3	38	3	1 240
	25	455	—	—	1.9	46	—	—
<b>Yhteensä — Summa</b>	<b>37 314</b>	<b>447 820</b>	<b>882</b>	<b>2 032 586</b>	<b>995</b>	<b>80 850</b>	<b>852</b>	<b>1 773 005</b>
<b>Ahvenanmaan maakunta — Landskapet Åland</b>								
<b>Konttorit — Kontor</b>								
Mariehamn .....	1 244	15 768	43	19 495	15	1 273	85	9 340
	139	2 868	1	798	8.1	340	—	—
<b>Toimistot — Expeditioner</b>								
Ålands Degerby .....	13	389	1	80	0.4	11	—	—
<b>Yhteensä — Summa</b>	<b>1 396</b>	<b>19 025</b>	<b>45</b>	<b>20 373</b>	<b>24</b>	<b>1 624</b>	<b>85</b>	<b>9 340</b>
<b>Hämeen lääni — Tavastehus län</b>								
<b>Konttorit — Kontor</b>								
Forssa .....	905	10 120	11	3 854	16	966	4	1 243
	33	664	—	—	0.7	34	—	—
Hämeenlinna .....	3 984	34 860	69	192 084	81	5 585	42	31 914
	160	3 149	2	220	3.8	131	1	120
Lahti .....	10 816	65 740	48	90 815	278	18 225	56	34 183
	211	3 143	9	279	9.8	273	7	1 747
Mänttä .....	519	6 309	7	2 906	15	1 256	4	7 250
	1.7	24	—	—	0.1	—	—	—
Nokia .....	706	8 218	8	20 837	36	411	5	11 100
Riihimäki .....	1 381	16 739	38	10 108	23	3 465	94	38 982
	23	529	—	—	0.6	44	—	—
Tampere, postikonttori — postkontoret .....	27 055	166 616	877	267 355	576	28 075	89	143 345
	436	9 470	1	50	13	628	5	424
Tampere, lennätinkonttori — telegraafkontoret .....	—	—	—	—	—	—	—	—
Toijala .....	404	7 756	18	10 212	41	355	—	—
	42	1 174	—	—	1.0	107	—	—
Valkeakoski .....	2 294	12 693	19	21 032	20	3 488	14	36 905
	38	850	2	177	2.0	50	—	—

Tabell 2

10	11	12	13	14	15	16	17	18	19	20	21	22	23
0.5	54	13	9 267	38	33	82	9 353	156	1 009	584	350	0.3	45
0.1	12	3.3	105	—	—	18	118	—	491	183	72	0.4	71
0.6	48	15	3 686	77	12	46	3 748	572	560	193	72	0.2	38
0.9	73	13	1 959	12	1.0	52	2 033	52	618	318	67	1.0	188
0.6	55	13	1 843	24	6.9	49	1 905	832	629	391	122	1.0	178
0.2	11	2.8	166	53	—	12	177	—	495	144	25	0.2	35
0.3	26	8.1	3 190	85	27	29	3 244	520	365	362	108	0.6	95
0.3	32	3.9	267	1	—	13	299	—	776	207	22	0.7	123
0.9	90	18	11 998	2 740	1 470	139	13 559	432	1 745	451	512	0.5	82
1.0	81	36	533	113	0.6	109	615	56	1 633	406	89	0.7	117
0.7	57	23	3 696	137	—	96	3 754	832	882	596	197	0.2	35
0.3	17	2.7	3 753	44	139	13	3 970	—	641	424	128	0.9	139
0.4	33	26	1 449	137	—	60	1 483	156	1 333	493	123	1.2	179
0.1	13	3.8	569	7	4.6	33	587	160	1 366	167	13	0.6	104
0.1	3.9	1.2	38	—	—	6.2	42	—	1 082	136	0.3	0.6	99
0.8	76	14	2 842	16	—	207	2 918	10 216	871	360	271	1.0	174
0.2	11	6.3	67	105	—	25	78	540	162	282	23	0.2	33
0.6	42	8.5	1 672	27	4.8	45	1 719	—	1 765	406	122	0.7	119
0.2	13	2.0	338	—	—	12	351	—	1 121	267	57	0.6	101
0.5	51	7.2	5 295	31	3.8	32	5 350	316	1 271	272	62	1.4	216
1.4	114	14	3 793	10	0.0	86	3 911	156	3 655	744	150	3.0	477
0.6	137	10	5 777	42	7.2	75	5 921	104	856	424	175	0.2	28
1.0	82	12	1 080	178	11	80	1 173	580	2 028	1 175	156	0.7	116
0.6	61	12	6 545	76	30	62	6 636	312	1 304	287	203	0.6	108
0.2	11	2.8	199	—	—	19	210	—	290	288	18	0.6	92
0.6	66	3.4	16 409	57	1.6	57	16 478	576	1 296	401	95	0.9	144
0.2	18	6.1	1 180	—	—	34	1 198	104	965	200	123	0.6	92
<b>215</b>	<b>24 559</b>	<b>4 592</b>	<b>1 933 119</b>	<b>54 600</b>	<b>533 756</b>	<b>43 700</b>	<b>2 495 239</b>	<b>313 792</b>	<b>551 668</b>	<b>116 667</b>	<b>61 051</b>	<b>275</b>	<b>46 795</b>
6.9	1 910	218	175 973	842	12 774	1 502	190 686	4 116	399 331	1 276	2 765	5.2	734
4.9	633	49	4 127	433	14	204	4 775	2 496	102 120	1 357	782	18	2 868
0.4	36	3.1	364	55	0.1	18	400	—	2 535	131	25	1.5	239
<b>12</b>	<b>2 579</b>	<b>270</b>	<b>180 464</b>	<b>1 330</b>	<b>12 788</b>	<b>1 724</b>	<b>195 861</b>	<b>6 612</b>	<b>503 987</b>	<b>2 763</b>	<b>3 572</b>	<b>24</b>	<b>3 841</b>
5.4	658	81	61 455	822	38 870	1 020	100 987	5 084	4 093	2 342	1 273	8.6	1 469
0.6	48	13	1 033	57	—	48	1 081	—	2 219	717	64	2.0	329
1.7	1 952	435	159 309	24 954	88 733	4 583	250 218	42 650	10 438	4 217	3 770	21	3 607
2.2	193	37	2 598	156	—	207	2 792	832	6 335	1 600	395	8.0	1 311
3.3	3 418	541	162 858	7 865	146 982	11 761	313 383	49 144	10 444	8 068	7 694	33	5 659
3.3	223	34	6 173	163	0.9	262	6 399	852	8 267	2 799	448	13	2 104
4.3	480	50	146 748	382	7 920	597	155 158	5 472	2 093	1 649	584	3.4	572
—	—	0.0	—	3	—	1.8	—	—	—	6.9	—	—	—
5.2	500	54	40 597	645	16 805	810	57 934	2 404	2 697	2 226	838	5.3	924
9.4	1 037	133	105 395	2 421	60 230	1 569	166 711	5 128	7 742	3 508	1 914	12	1 956
0.6	55	5.2	594	104	—	30	649	156	1 471	626	38	2.6	417
71	9 629	2 466	190 894	26 082	297 612	30 354	498 546	132 592	38 207	16 493	17 616	74	12 702
6.1	483	87	7 009	345	11	553	7 504	3 284	12 683	3 030	710	15	2 465
0.3	45	—	—	—	—	0.3	45	—	—	—	—	—	—
3.6	377	112	37 362	5 611	12 297	574	50 046	12 924	4 084	1 988	713	3.2	546
0.7	62	12	3 210	4	—	57	3 272	988	2 463	525	124	2.5	398
6.8	820	49	108 683	532	42 251	2 387	151 812	1 668	5 037	2 462	1 188	7.4	1 262
0.8	62	15	439	—	—	57	501	576	1 477	351	40	1.3	217

Taulu 2

1	2	3	4	5	6	7	8	9
<b>Toimistot — Expeditioner</b>								
Aitoo .....	29	503	—	—	1.5	53	—	—
Halli .....	55	1 572	1	5 278	2.6	109	2	600
	12	723	—	—	0.5	8	—	—
Harviala .....	100	444	—	—	2.9	26	9	7 390
Hauho .....	89	1 489	7	1 297	1.2	121	3	730
Herrala .....	18	328	—	—	0.4	11	—	—
	5.1	92	—	—	0.2	4	—	—
Hikiä .....	26	429	1	352	0.6	25	1	40
	13	130	—	—	0.1	19	—	—
Hirsilä .....	32	266	—	—	2.4	17	1	100
Humppila .....	70	1 304	7	1 050	0.9	48	—	—
	39	436	—	—	1.1	77	—	—
Iittala .....	93	1 366	—	—	3.9	150	—	—
Jokioinen .....	84	1 418	—	—	3.2	87	—	—
	18	88	—	—	0.6	20	1	75
Järvelä .....	116	1 684	—	—	3.4	78	—	—
	17	344	—	—	0.5	26	—	—
Kangasala .....	358	3 196	5	56 850	3.7	126	2	3 800
	94	2 129	2	480	3.2	108	—	—
Kolho .....	140	1 345	1	100	4.5	81	5	4 150
Korkeakoski .....	34	590	1	500	2.4	36	1	200
	17	267	—	—	0.5	9	—	—
Koski H.l. ....	44	739	2	142	0.9	20	—	—
	5.8	41	—	—	0.3	—	—	—
Kuhmoinen .....	122	2 615	3	325	1.8	203	3	430
	35	803	1	50	1.1	34	4	2 280
Kuru .....	83	1 135	2	2 552	1.2	44	1	120
	23	704	—	—	0.8	47	—	—
Kuurila .....	13	296	—	—	0.2	6	—	—
	5.5	59	—	—	0.2	1	—	—
Lammi .....	186	2 426	—	—	3.7	148	—	—
	25	1 093	—	—	0.6	29	—	—
Lappila .....	32	316	3	765	0.6	14	—	—
Lempäälä .....	234	2 980	7	5 862	5.1	188	1	2 000
	50	796	—	—	2.0	80	—	—
Leppäkoski .....	43	835	—	—	0.6	38	—	—
Loppi .....	126	1 456	—	—	2.2	46	2	800
	48	1 344	3	100	1.1	70	1	100
Luopioinen .....	34	827	—	—	0.2	53	—	—
	21	661	—	—	0.5	38	—	—
Lyly .....	13	700	—	—	0.5	19	—	—
	5.5	108	—	—	1.4	11	—	—
Länkipohja .....	98	2 106	1	300	0.8	51	—	—
	61	1 445	3	10 229	1.3	70	2	1 200
Läyliäinen .....	27	837	—	—	2.8	48	6	1 702
	1.7	95	—	—	—	—	—	—
Matku .....	18	482	—	—	0.5	28	—	—
	5.0	164	—	—	0.4	13	—	—
Mommila .....	21	114	—	—	0.3	4	—	—
Nastola .....	190	2 152	13	3 790	6.2	81	3	680
	2.1	46	—	—	0.1	—	—	—
Oitti .....	95	1 431	3	1 200	5.2	73	2	200
	11	171	—	—	0.2	2	—	—
Orivesi .....	238	4 037	1	250	8.1	441	8	3 900
	5.1	40	—	—	0.1	1	—	—
Orivesi as. ....	75	955	1	300	5.0	81	—	—
	8.7	122	—	—	0.2	2	—	—
Padasjoki .....	83	2 233	—	—	0.8	60	—	—
	46	1 704	—	—	2.3	88	—	—
Parola .....	89	812	1	200	4.6	65	4	2 820
	1.9	63	—	—	0.1	2	—	—
Pälkäne .....	105	1 722	—	—	1.1	200	—	—
	14	261	—	—	0.5	15	—	—
Renko .....	37	816	—	—	1.0	40	—	—
	3.9	78	—	—	0.1	2	—	—
Ruovesi .....	110	2 864	3	16 062	4.1	165	2	600
	37	730	—	—	1.1	38	—	—

Tabell 2

10	11	12	13	14	15	16	17	18	19	20	21	22	23
0.4	43	2.5	1 409	22	81	34	1 533	416	2 017	197	188	1.0	174
1.0	93	10	2 193	1 218	13	72	2 305	—	1 790	441	69	1.0	167
0.3	19	13	339	—	—	27	358	104	413	151	40	0.7	111
0.3	34	3.4	318	56	0.1	107	359	2 184	712	204	5.7	0.8	124
1.0	97	26	4 615	93	30	119	4 744	788	2 410	387	292	2.1	362
0.3	21	3.8	807	1	—	23	828	—	1 030	310	69	0.9	144
0.1	8.6	0.9	171	—	—	6.3	180	52	67	42	12	0.6	96
0.4	29	4.2	2 939	17	23	31	3 041	312	1 783	383	120	1.1	189
0.2	11	18	84	—	—	31	95	1 508	461	105	7.4	0.3	59
0.5	46	6.7	327	5	—	41	373	—	1 139	224	37	0.3	50
0.8	101	7.8	4 071	28	9.6	81	4 182	108	1 009	689	136	1.3	211
0.3	27	6.6	465	2	—	47	491	—	1 525	447	35	0.5	78
1.0	81	8.3	4 501	19	8.0	107	4 590	780	2 832	697	229	2.1	346
0.9	86	36	6 720	514	809	126	7 615	1 372	1 951	857	158	2.0	319
0.2	14	4.8	92	—	—	24	106	52	662	363	13	0.9	134
1.2	126	14	3 420	10	1.3	136	3 548	836	2 057	570	231	1.5	254
0.4	23	6.3	494	104	—	25	517	468	1 633	368	71	0.9	154
2.2	255	47	25 518	207	1 896	415	27 730	2 548	1 861	853	778	3.1	495
1.4	109	8.9	1 044	—	—	110	1 154	104	3 740	696	106	3.1	510
1.0	80	6.2	6 488	113	9.2	154	6 581	104	414	512	92	1.5	264
0.8	71	6.7	841	59	—	44	913	52	963	266	139	0.6	98
0.3	23	12	57	2	—	30	80	364	119	198	28	0.3	50
0.6	61	10	2 147	14	7.4	57	2 216	728	1 071	627	221	1.8	302
—	—	0.4	—	—	—	—	—	—	—	68	2.2	—	—
1.5	220	17	7 393	85	1 045	145	8 659	532	2 009	648	315	2.3	395
0.8	110	6.4	314	6	—	44	426	52	2 287	480	73	2.3	390
0.9	103	20	4 116	150	257	107	4 479	584	2 259	424	193	1.8	307
0.5	41	7.2	1 207	55	—	32	1 249	260	1 123	402	60	2.6	441
0.2	27	3.2	179	—	—	17	206	—	948	173	19	0.7	115
—	—	0.8	—	—	—	—	—	—	—	42	0.8	—	—
1.5	159	43	9 135	129	167	236	9 460	16 088	3 369	900	535	2.0	335
0.5	47	9.7	282	99	—	37	329	—	2 051	463	44	1.2	209
0.4	30	3.1	738	54	0.5	37	770	—	2 481	330	82	0.9	158
2.2	249	38	11 522	80	23	282	11 802	1 768	2 789	677	559	3.3	535
1.1	86	6.4	901	8	—	60	987	884	3 415	846	97	3.3	546
0.4	25	2.3	183	1	0.1	47	208	4	2 320	369	28	0.7	111
0.7	130	45	7 172	312	770	176	8 073	2 312	1 254	312	322	1.3	216
0.7	45	7.1	1 196	14	14	59	1 254	52	2 307	655	148	3.5	558
0.4	41	11	1 999	57	82	46	2 122	—	2 234	124	98	0.9	150
0.5	35	3.3	651	50	417	26	1 103	52	1 957	202	111	1.6	268
0.6	43	4.7	289	576	1.9	20	333	28	527	217	5.9	0.6	99
0.2	18	1.0	113	—	—	—	18.1	—	210	53	64	0.3	40
1.0	101	21	7 190	135	48	123	7 340	468	889	383	251	0.6	96
1.2	113	11	986	10	—	77	1 110	108	3 177	643	138	1.6	272
0.6	573	2.9	3 583	15	15	34	4 173	2 136	2 430	272	131	1.6	267
0.0	4.4	0.4	20	—	—	2.3	25	—	369	49	2.9	0.4	71
0.4	26	3.8	1 017	12	0.8	24	1 045	—	972	326	28	1.5	259
0.2	11	2.3	218	1	0.1	—	228	—	884	79	8.2	0.8	136
0.2	16	1.5	254	55	0.2	24	271	—	548	171	7.3	0.7	112
1.3	118	19	3 042	5	0.0	219	3 164	1 724	2 495	411	253	0.5	78
0.1	5.3	1.1	97	—	—	—	102	—	279	36	3.4	0.5	69
1.2	120	18	10 353	113	33	121	10 508	1 196	1 134	737	325	1.3	222
0.2	18	1.9	240	—	—	14	258	—	400	182	17	0.5	75
2.4	230	50	18 860	746	3 220	303	22 314	2 120	2 564	881	487	0.8	126
—	—	0.3	4.8	—	—	—	5.5	4.8	—	57	0.5	—	—
0.8	57	12	744	170	22	94	824	216	652	687	90	0.9	137
0.1	10	1.2	4.6	52	—	11	15	—	136	89	8.8	0.1	17
1.2	139	26	7 417	79	18	113	7 574	1 012	2 551	490	386	1.7	291
1.4	174	8.9	686	1	—	61	860	676	5 697	707	58	5.8	965
0.9	73	19	2 729	38	95	115	2 900	472	1 118	690	156	1.7	294
0.1	11	1.3	120	—	—	—	131	8	26	68	22	0.2	35
1.0	97	28	3 101	1 064	83	139	3 281	5 832	2 301	472	477	1.7	300
0.2	24	3.0	280	9	7.0	18	311	—	1 952	280	38	1.2	189
0.5	34	5.0	880	25	60	45	974	312	713	216	156	2.0	333
—	—	0.7	4.5	—	—	—	4.8	4.5	—	130	2.3	—	—
1.6	196	39	7 667	166	647	158	8 526	896	2 407	608	384	1.7	283
0.9	96	7.7	871	6	—	47	967	—	1 396	574	76	2.3	406

Taulu 2

	1	2	3	4	5	6	7	8	9
Ryttylä .....		29	553	—	—	0.9	28	—	—
Sahalahti .....		24	483	1	1 420	0.6	88	—	—
		49	1 124	1	100	1.6	48	1	100
Siuro .....		44	645	-1	285	1.5	50	1	70
		42	649	—	—	2.5	53	—	—
Somerniemi .....		15	537	—	—	0.3	49	—	—
		5.5	70	—	—	0.2	7	—	—
Somero .....		319	3 734	1	500	19	343	—	—
		36	498	—	—	1.3	39	—	—
Tammela .....		43	738	—	—	3.1	57	—	—
		17	196	—	—	0.4	7	—	—
Tervakoski .....		122	2 529	6	938	4.8	149	8	4 150
Turenki .....		349	4 650	5	1 857	4.4	222	—	—
		17	1 105	—	—	0.4	22	1	1 200
Urjala .....		116	2 345	3	610	2.3	57	—	—
		108	2 681	2	8 025	3.5	139	1	1 000
Uusikylä .....		101	1 196	—	—	0.9	48	—	—
		16	483	—	—	0.5	17	—	—
Vesilahti .....		17	463	—	—	0.4	20	—	—
		29	698	—	—	0.7	37	—	—
Vuola .....		290	2 092	2	1 788	6.2	151	—	—
Vilppula .....		183	2 143	6	10 480	3.0	125	—	—
		23	234	—	—	0.5	21	1	30
Visuvesi .....		33	815	—	—	0.9	68	—	—
		6.3	63	—	—	0.2	8	—	—
Vääksy .....		196	1 686	3	18 960	2.0	84	—	—
		17	416	—	—	0.7	73	—	—
Ylöjärvi .....		55	655	—	—	0.5	45	—	—
		52	847	—	—	0.8	70	—	—
Ypäjä .....		52	1 166	1	100	0.9	47	2	60
<b>Yhteensä — Summa</b>		<b>55 411</b>	<b>449 105</b>	<b>1 213</b>	<b>773 029</b>	<b>1 295</b>	<b>69 163</b>	<b>400</b>	<b>347 741</b>
<b>Kymen lääni — Kymmene län</b>									
<b>Konttorit — Kontor</b>									
Hamina .....		1 208	13 597	12	12 952	14	1 049	10	5 530
		53	1 061	—	—	2.5	47	—	—
Imatra .....		1 162	13 928	47	98 998	21	1 277	14	21 780
Inkeroinen .....		396	2 926	—	—	8.3	151	—	—
		68	836	—	—	1.3	64	—	—
Karhula .....		1 062	11 677	17	27 091	5.9	1 130	12	9 712
		41	953	—	—	1.3	69	—	—
Kotka .....		2 668	44 620	61	234 176	47	3 585	8	4 354
		14	135	—	—	1.9	4	—	—
Kouvola .....		2 267	23 381	36	25 317	46	2 105	21	15 007
		138	2 809	—	—	4.7	146	—	—
Kuusankoski .....		875	12 041	113	117 211	19	933	10	5 190
		14	193	1	120	0.4	4	2	2 300
Lappeenranta .....		2 880	29 913	62	90 440	53	3 793	30	34 902
		118	2 336	37	3 668	4.2	156	20	1 190
Vuoksenniska .....		579	8 704	19	50 079	13	1 978	7	19 950
		59	2 183	—	—	1.7	60	1	80
<b>Toimistot — Expeditioner</b>									
Elimäki .....		120	968	—	—	0.7	60	—	—
		40	659	—	—	1.4	24	—	—
Huutotöyry .....		13	502	1	50	0.5	15	—	—
		6.1	66	—	—	0.1	2	—	—
Imatra as. ....		23	262	—	—	1.0	35	4	4 560
Jaala .....		34	736	—	—	0.6	27	—	—
		8.5	273	—	—	0.1	8	—	—
Joutseno .....		191	2 208	4	2 010	4.3	159	3	7 500
		35	384	—	—	1.4	45	—	—
Kaipainen .....		21	363	—	—	0.7	45	—	—
		7.0	107	—	—	0.2	10	—	—

Tabell 2

10	11	12	13	14	15	16	17	18	19	20	21	22	23
0.5	32	5.1	4 694	17	8.0	36	4 734	—	745	454	79	1.2	207
0.5	95	9.3	7 459	5	0.6	35	7 556	104	2 470	318	160	1.3	205
1.1	132	11	5 617	328	—	65	5 749	1 612	3 790	502	163	2.9	472
0.5	43	7.8	5 516	493	97	55	5 657	52	829	280	116	1.3	211
0.7	51	4.7	1 628	52	—	51	1 679	260	1 137	360	10	0.6	105
0.2	23	6.3	1 152	14	7.0	22	1 182	260	823	368	59	0.6	100
—	—	0.1	2.4	—	—	5.8	2.4	—	—	72	—	—	—
1.8	190	25	31 229	304	7 032	369	38 451	2 896	3 270	1 201	565	2.5	423
0.5	43	8.9	3 803	52	—	47	3 846	—	2 421	938	62	1.6	250
0.5	45	12	3 385	13	4.1	60	3 435	468	1 236	291	84	2.0	339
0.3	26	6.8	178	104	—	25	204	—	662	311	39	0.6	112
1.2	116	5.4	28 516	51	1 063	136	29 701	576	1 963	1 059	170	1.8	279
1.8	151	41	18 401	193	5 097	401	23 650	1 236	2 672	1 334	639	2.1	343
0.3	26	5.9	260	—	—	25	287	1 092	1 782	445	28	1.1	178
1.0	85	14	20 826	106	831	136	21 742	596	3 402	642	245	2.6	428
2.3	237	37	9 367	84	229	153	9 842	1 300	6 821	1 129	360	5.9	980
0.8	82	8.1	1 953	175	4.2	112	2 039	208	1 587	531	215	1.5	242
0.2	28	2.2	534	—	—	20	561	108	457	201	49	0.9	121
0.3	127	9.4	2 946	25	2.7	28	3 076	364	797	210	42	0.5	89
0.4	32	8.2	1 266	—	—	39	1 298	4	2 188	517	161	1.2	197
1.4	114	17	13 852	155	387	317	14 355	1 200	1 391	979	268	2.3	395
1.6	164	31	5 358	97	592	221	6 125	416	2 229	1 039	277	4.2	654
0.3	33	3.9	110	—	—	28	143	—	1 084	321	21	1.1	200
0.7	75	3.6	2 182	19	0.3	39	2 257	—	1 042	345	39	1.2	203
0.1	14	1.0	63	—	—	7.6	77	—	104	79	12	0.4	76
1.1	114	45	11 197	71	50	245	11 380	2 600	1 341	519	402	1.7	272
0.5	45	7.4	448	—	—	26	493	1 144	1 453	489	38	3.0	487
0.9	232	29	8 441	13	6.3	86	8 679	1 560	2 868	402	151	2.3	389
0.8	71	8.8	633	208	—	64	704	—	2 560	384	46	2.5	403
0.8	81	8.2	2 574	18	3.9	64	2 659	364	2 025	729	122	1.5	247
<b>239</b>	<b>27 658</b>	<b>5 283</b>	<b>1 414 819</b>	<b>79 605</b>	<b>737 042</b>	<b>62 829</b>	<b>2 180 640</b>	<b>334 846</b>	<b>275 189</b>	<b>95 265</b>	<b>51 369</b>	<b>351</b>	<b>59 143</b>
7.0	914	106	58 335	2 109	30 099	1 352	89 366	2 976	3 705	3 040	1 535	6.1	1 057
1.7	158	8.8	946	14	4.7	67	1 108	116	3 263	986	138	3.6	583
9.9	1 081	91	236 808	1 248	44 097	1 300	282 107	8 776	5 352	2 818	1 845	9.7	1 758
2.4	241	11	33 668	109	339	421	34 248	936	1 624	1 372	251	2.4	392
1.1	82	25	1 769	208	—	96	1 851	260	1 786	938	56	4.1	640
7.3	866	72	117 881	766	10 088	1 161	128 871	5 236	5 518	3 371	1 472	14	2 131
0.9	66	9.4	716	1	—	54	782	—	2 372	551	54	4.0	652
17	2 547	341	90 095	6 851	229 039	3 128	321 920	3 872	6 026	3 773	3 543	22	3 650
0.1	4.6	2.8	60	7	15	19	80	—	234	61	4.7	0.1	19
15	1 906	682	140 368	9 129	95 901	3 044	238 215	16 828	4 418	3 360	2 515	9.7	1 607
1.8	156	51	4 971	494	204	199	5 331	3 592	2 588	953	126	4.0	638
7.1	682	62	126 595	687	12 640	976	140 040	3 928	5 152	2 812	1 086	11	1 872
0.1	7.9	0.8	18	—	—	16	28	52	195	22	3.9	—	—
17	1 887	386	198 781	5 544	177 350	3 375	378 143	14 288	9 888	4 536	4 963	22	3 909
2.5	173	51	2 294	973	60	179	2 532	264	3 009	1 213	242	6.1	1 006
4.5	532	40	37 214	462	11 341	647	49 158	1 464	1 786	1 239	1 140	4.0	690
1.2	100	14	2 506	23	16	78	2 621	208	2 625	720	124	2.8	439
0.9	74	20	6 727	53	51	142	6 852	1 560	1 566	666	316	0.9	151
0.6	49	8.9	1 571	4	—	52	1 621	52	7 003	861	107	2.5	404
0.4	42	1.8	471	6	0.4	16	514	260	691	132	45	0.7	121
—	—	0.0	1.4	—	—	6.3	1.4	—	—	84	0.0	—	—
0.3	25	3.0	628	3	0.1	27	658	—	443	232	5.7	0.5	81
0.6	208	8.9	1 789	7	5.5	45	2 003	996	1 231	250	84	1.5	241
0.1	11	2.2	490	—	—	11	501	—	50	80	6.8	0.5	72
1.9	165	52	16 525	131	132	252	16 831	1 308	2 334	1 232	483	1.0	180
0.3	28	1.4	4 619	—	—	39	4 647	—	284	336	29	0.4	72
0.3	22	3.4	1 131	27	7.4	26	1 161	—	300	183	25	0.6	84
0.1	8.2	1.9	110	—	—	9.3	118	—	18	136	2.0	0.2	38

Taulu 2

1	2	3	4	5	6	7	8	9
Kausala .....	157	3 647	11	2 500	6.2	93	2	1 700
	64	635	—	—	2.0	45	—	—
Kirjavala .....	27	326	1	200	0.7	49	1	300
	34	707	—	—	1.8	47	—	—
Klamila .....	27	311	2	5 594	0.7	5	1	130
	12	200	—	—	1.0	16	—	—
Koria .....	168	1 410	5	3 400	2.1	123	1	100
	2.8	42	—	—	0.2	—	—	—
Lemi .....	28	548	—	—	0.5	25	—	—
	5.5	113	—	—	0.1	1	—	—
Luumäki .....	25	652	2	6 500	0.6	51	—	—
	2.7	33	—	—	0.1	—	—	—
Mankala .....	14	124	—	—	0.6	37	—	—
Miehikkälä .....	34	469	1	5 350	0.9	27	—	—
	16	208	3	196	0.7	20	—	—
Myllykoski .....	271	2 401	—	—	5.3	171	8	11 580
	39	377	—	—	0.9	40	—	—
Parikkala .....	136	2 278	1	20	4.0	252	1	3 000
	16	370	—	—	1.0	7	—	—
Pyhtää — Pyttis .....	43	266	—	—	0.7	76	—	—
Pyhältö .....	12	255	—	—	0.2	6	—	—
	0.5	22	—	—	—	1	—	—
Raippo .....	4.9	69	—	—	0.2	7	—	—
	9.0	52	—	—	0.1	2	—	—
Rauha .....	26	279	—	—	0.5	20	—	—
	70	748	—	—	2.0	40	—	—
Ruokolahti .....	97	952	—	—	1.2	25	—	—
	72	951	1	80	1.6	20	—	—
Savitaipale .....	79	1 462	1	100	1.7	56	1	150
	43	625	—	—	0.9	50	—	—
Selänpää .....	19	298	—	—	0.5	122	8	3 437
	17	374	—	—	0.2	23	—	—
Siltakylä — Broby .....	20	437	—	—	0.4	22	—	—
	18	277	—	—	0.9	16	—	—
Simpele .....	126	1 615	—	—	3.7	146	—	—
	28	265	—	—	1.0	17	—	—
Sippola .....	21	318	—	—	1.3	33	—	—
	5.7	230	1	14	—	14	—	—
Suomenniemi .....	25	461	—	—	0.8	34	—	—
	2.9	63	—	—	0.2	—	—	—
Särkisalmi .....	51	674	—	—	1.5	50	—	—
Taavetti .....	125	1 325	5	9 467	1.8	110	1	50
	8.9	136	—	—	0.8	14	—	—
Taipalsaari .....	21	367	—	—	0.7	9	—	—
	8.6	147	1	247	0.3	9	—	—
Utti .....	21	247	—	—	1.0	8	—	—
	1.2	8	—	—	0.1	—	—	—
Uukuniemi .....	4.4	523	—	—	0.1	9	—	—
	10	699	8	21 900	0.5	19	—	—
Vainikkala .....	34	782	—	—	0.4	24	—	—
Virolahti .....	84	1 108	1	200	1.8	115	1	200
	6.7	60	—	—	0.1	—	—	—
Voikoski .....	15	606	—	—	0.4	13	—	—
	8.1	102	—	—	0.2	4	—	—
Ylämaa .....	18	391	—	—	0.3	57	—	—
	6.3	96	—	—	0.3	11	1	100
<b>Yhteensä — Summa</b>	<b>16 341</b>	<b>209 962</b>	<b>454</b>	<b>717 878</b>	<b>313</b>	<b>19 172</b>	<b>168</b>	<b>152 803</b>

Tabell 2

10	11	12	13	14	15	16	17	18	19	20	21	22	23
1.5	160	30	14 254	145	37	199	14 455	2 480	1 317	1 093	523	0.9	164
1.1	175	11	437	157	—	79	612	52	3 443	974	65	3.0	491
0.6	66	4.5	4 363	113	2.3	34	4 431	—	1 586	194	116	1.3	220
1.1	116	13	1 068	322	35	51	1 220	52	2 059	243	57	2.2	357
0.5	38	3.4	1 760	5	1.6	32	1 806	52	692	242	33	0.7	125
0.4	27	2.3	284	—	—	16	312	—	638	269	11	0.9	138
1.3	116	19	6 887	560	89	193	7 095	988	768	703	220	1.2	184
—	—	0.0	0.6	—	—	3.1	0.6	—	—	169	0.3	—	—
0.4	38	8.5	3 296	51	29	38	3 364	948	936	252	113	1.0	170
0.1	9.8	1.3	91	52	—	7.3	100	—	136	99	5.9	1.0	154
0.5	40	3.5	764	8	1.2	30	812	52	1 067	336	121	1.1	172
0.1	12	1.0	1.0	—	—	3.9	13	—	208	44	1.5	0.2	32
0.2	18	2.2	64	1	—	17	83	4	1 300	236	5.3	0.6	113
0.8	67	10	4 343	24	27	46	4 442	104	2 254	241	101	0.9	153
0.5	33	5.1	604	—	—	22	637	52	1 630	276	22	0.9	144
1.8	181	28	19 457	319	1 176	309	20 826	1 328	1 516	887	256	2.3	386
0.6	51	26	220	6	—	66	271	52	487	220	29	1.1	187
1.9	282	31	9 890	239	99	176	10 274	3 920	894	580	348	2.5	437
0.4	29	2.7	168	—	—	20	197	—	312	251	11	1.5	254
0.3	26	8.6	647	—	—	52	673	208	2 321	353	50	1.1	188
0.4	21	2.0	122	9	—	15	144	52	210	218	56	0.3	49
—	—	0.0	—	—	—	0.6	—	—	—	4.7	0.4	—	—
0.2	16	2.2	85	16	0.7	7.5	102	—	185	95	0.6	0.3	52
0.0	1.9	1.2	32	—	—	10	34	—	18	60	1.7	0.0	0.7
0.3	25	2.9	1 794	7	2.1	30	1 821	104	647	169	50	0.2	36
0.7	89	4.9	43	—	—	78	133	104	808	180	11	0.2	34
0.7	68	27	3 427	70	21	126	3 516	152	1 130	567	123	1.2	227
1.4	98	20	418	11	0.3	95	517	4	1 295	869	46	3.4	594
1.0	119	29	13 126	257	607	112	13 852	524	1 602	554	394	1.6	260
0.8	62	6.7	1 257	156	—	52	1 319	52	936	565	62	2.5	395
0.2	16	2.4	2 306	63	5.0	23	2 330	—	1 288	268	32	0.7	105
0.3	29	2.0	615	56	—	20	645	4	924	193	10	0.4	66
0.5	39	13	1 364	32	—	35	1 404	576	3 629	367	127	1.1	187
0.5	37	1.8	239	—	—	22	276	—	1 680	354	90	1.4	232
1.6	144	14	8 970	35	141	147	9 256	312	1 305	467	304	2.5	410
0.1	10	1.1	31	—	—	30	41	—	50	298	2.2	0.6	105
0.5	54	3.4	1 196	20	2.2	27	1 252	68	968	227	63	1.0	156
0.1	9.6	1.0	23	—	—	7.1	33	—	310	115	6.8	0.7	94
0.5	40	5.0	374	24	11	32	425	260	823	220	97	1.1	177
—	—	0.4	18	—	—	3.4	18	—	—	63	—	—	—
0.6	69	9.5	2 867	6	6.4	63	2 943	—	277	283	92	0.9	150
1.3	110	36	8 742	84	55	165	8 917	536	1 550	629	244	2.1	330
0.3	22	2.2	167	—	—	12	189	—	582	305	11	1.2	175
0.3	28	8.3	1 435	27	5.4	31	1 468	3 900	297	274	103	0.9	153
0.2	12	1.6	176	—	—	11	188	156	194	149	13	0.5	82
0.3	21	7.8	837	632	13	31	870	—	180	181	26	0.7	101
—	—	—	—	—	—	1.3	—	—	—	13	—	—	—
0.2	32	3.5	2 342	1	—	8.8	2 374	104	216	32	5.9	0.4	56
0.6	67	2.0	2 048	—	—	14	2 138	—	425	76	39	1.0	167
0.3	34	9.4	11 315	490	—	45	11 349	—	266	203	39	0.6	102
1.3	130	19	6 313	85	11	108	6 454	1 152	1 202	585	196	2.2	370
—	—	0.4	—	—	—	7.2	—	—	—	135	0.2	—	—
0.4	32	3.6	1 125	4	3.6	20	1 160	—	616	119	5.1	0.7	118
0.1	12	1.6	211	2	0.4	10	223	—	186	61	7.5	0.4	56
0.5	52	6.3	1 010	40	170	25	1 232	104	638	199	66	0.7	118
0.1	19	1.8	146	—	—	8.6	165	—	757	123	6.3	0.4	63
133	15 042	2 520	1 229 859	32 985	613 941	19 569	1 859 712	85 428	122 224	52 836	24 621	191	31 782

Taulu 2

1	2	3	4	5	6	7	8	9
<b>Mikkelin lääni — St Michels län</b>								
<b>Konttorit — Kontor</b>								
Heinola .....	851	13 412	26	11 690	21	1 995	4	1 280
	45	821	—	—	1.7	61	—	—
Mikkeli .....	2 278	29 284	58	35 735	47	3 838	334	85 097
	92	1 411	3	650	2.7	3 589	—	—
Pieksämäki .....	892	10 655	17	26 183	22	863	22	9 861
	185	3 309	8	1 580	5.6	155	4	900
Savonlinna .....	1 597	23 252	184	124 638	36	3 473	17	10 055
	94	2 611	7	699	5.1	149	3	820
<b>Toimistot — Expeditioner</b>								
Anttola .....	36	678	1	35	1.4	14	—	—
	9.5	298	—	—	0.2	2	—	—
Enonkoski .....	32	590	1	50	0.9	37	—	—
	8.2	180	1	300	0.6	12	4	1 137
Haapakoski .....	18	174	—	—	0.8	19	—	—
Hartola .....	99	1 877	—	—	1.4	121	—	—
	28	834	—	—	1.3	24	2	350
Haukivuori .....	57	1 989	—	—	1.2	42	—	—
	4.4	145	—	—	0.3	2	—	—
Heinävesi .....	85	2 141	—	—	2.9	170	—	—
	46	1 479	2	270	2.8	71	1	500
Hietanen .....	13	539	1	70	0.6	11	—	—
Hirvensalmi .....	62	873	—	—	1.4	21	—	—
	17	434	—	—	0.9	15	—	—
Huutokoski .....	8.3	114	—	—	0.4	8	1	500
Joroinen .....	109	1 721	—	—	3.1	99	—	—
	30	171	—	—	0.7	8	—	—
Juva .....	226	2 619	—	—	6.9	88	—	—
	45	1 124	1	30	1.3	48	—	—
Kalvitsa .....	10	171	—	—	0.7	26	—	—
Kangaslampi .....	24	392	—	—	0.7	15	—	—
	9.5	272	—	—	0.4	17	—	—
Kangasniemi .....	155	2 946	13	16 391	2.7	152	4	650
	32	618	—	—	1.5	25	—	—
Kantala .....	7.6	198	1	400	0.4	9	—	—
	20	382	1	250	0.7	16	1	200
Karvionkanava .....	6.1	209	—	—	0.5	5	—	—
	45	1 401	1	150	2.6	88	1	50
Kerimäki .....	78	1 664	—	—	1.9	89	1	3 000
	19	416	—	—	1.1	33	—	—
Kolkontaipale .....	17	275	—	—	1.0	28	1	350
	8.9	273	—	—	0.3	11	—	—
Mäntyharju .....	238	3 690	19	16 510	6.7	163	4	2 347
	53	1 793	1	5 000	4.5	48	1	100
Mäntyharju kk. ....	19	413	—	—	0.3	17	—	—
Nuoramoinen .....	13	680	—	—	0.2	14	—	—
	2.6	121	—	—	0.2	9	—	—
Otava .....	64	385	—	—	2.1	63	—	—
	2.1	39	—	—	0.1	2	—	—
Pertunmaa .....	46	790	—	—	0.6	35	—	—
	27	976	—	—	0.8	24	—	—
Punkaharju .....	19	210	—	—	0.4	20	—	—
Punkasalmi .....	65	1 011	2	2 536	2.4	77	8	860
	11	97	—	—	0.3	10	—	—
Putikko .....	23	846	—	—	0.6	50	—	—
	5.0	374	1	12	0.5	7	—	—
Puumala .....	76	1 731	—	—	1.8	120	—	—
	3.5	75	—	—	0.4	26	—	—
Rantasalmi .....	130	3 159	2	2 200	7.6	304	—	—
	19	1 158	—	—	0.9	13	—	—
Ristiina .....	55	1 153	—	—	0.8	37	—	—
	29	497	—	—	0.5	43	—	—
Savonranta .....	38	1 363	—	—	1.0	73	2	400
	7.6	286	—	—	0.6	15	—	—
Sulkava .....	96	2 031	3	11 100	4.0	140	—	—
	30	882	1	500	1.2	53	—	—

Tabell 2

10.	11	12	13	14	15	16	17	18	19	20	21	22	23
6.2	692	84	71 539	806	18 816	979	91 060	10 284	8 428	1 557	1 450	6.0	983
0.8	112	11	598	—	—	60	710	104	2 631	520	41	3.9	643
16	1 931	532	61 736	9 123	74 590	2 915	138 378	32 276	7 262	4 073	3 765	15	2 468
1.3	105	18	1 096	13	10	119	1 212	3 508	706	1 117	102	4.2	670
6.4	903	142	41 261	1 333	24 952	1 075	67 152	4 344	4 714	2 931	1 240	7.4	1 231
2.5	217	35	2 590	225	9.4	232	2 819	208	2 489	1 521	128	5.8	976
11	1 321	301	150 765	2 634	117 370	1 975	269 590	10 124	3 822	2 550	3 100	10	1 745
2.6	237	32	3 765	163	0.3	137	4 004	104	1 442	1 082	202	7.7	1 294
0.5	35	14	1 875	1	—	53	1 910	364	563	348	112	1.6	275
0.2	22	2.9	50	—	—	13	71	—	234	163	6.3	0.7	109
0.8	74	8.4	3 222	26	15	43	3 311	—	410	261	132	0.5	87
0.3	17	2.9	23	—	—	12	41	—	135	160	1.2	0.1	17
0.2	16	3.2	112	7	0.3	22	128	—	624	167	13	0.5	81
1.6	161	18	11 596	82	1 040	122	12 798	676	634	544	513	1.6	278
0.8	64	9.4	935	5	1.7	40	1 001	—	2 676	354	73	2.3	383
0.9	76	18	2 032	64	5.5	79	2 113	732	561	366	141	1.7	307
0.1	6.2	1.7	81	—	—	6.6	87	—	24	62	13	0.5	84
1.2	285	43	5 972	40	5.6	135	6 262	2 416	994	392	241	1.0	163
1.4	106	19	384	23	0.4	71	492	—	2 167	666	34	3.1	523
0.3	47	2.6	926	2	0.2	18	973	—	700	239	32	1.4	221
1.0	110	14	5 661	17	14	80	5 785	468	618	448	265	2.1	332
0.4	40	3.9	253	2	—	22	293	—	1 046	277	36	1.5	264
0.2	18	2.7	10	105	0.5	12	29	208	219	146	1.6	0.5	86
1.2	127	46	6 535	377	22	162	6 684	1 976	1 207	981	631	1.9	296
0.2	28	2.0	326	52	—	33	354	—	32	189	17	0.6	104
1.7	183	81	19 290	541	22	318	19 495	5 860	2 222	1 124	508	2.5	426
0.9	86	14	539	7	7.6	63	632	—	1 084	679	117	2.7	453
0.3	13	1.9	184	—	—	14	197	—	312	127	29	0.7	116
0.4	39	8.9	885	61	2.3	34	926	364	231	228	50	1.1	187
0.2	18	4.2	103	1	—	15	120	—	109	97	3.8	0.8	134
1.9	222	40	11 426	113	203	203	11 869	364	2 310	528	350	3.8	666
0.5	42	10	1 027	—	—	45	1 069	—	432	436	26	1.7	268
0.4	40	3.5	711	4	0.3	12	751	—	642	129	13	1.3	220
0.3	24	4.1	50	52	—	25	74	—	130	156	15	0.5	82
0.3	64	6.3	2 289	5	—	13	2 353	—	575	51	29	0.4	76
1.4	167	14	833	10	3.9	64	1 004	52	2 092	385	35	3.3	546
1.0	86	29	6 601	74	79	113	6 769	936	839	463	316	1.6	291
0.6	65	5.0	478	2	—	27	543	—	792	322	20	1.8	298
0.3	25	4.6	1 064	52	—	24	1 089	—	466	271	25	0.9	140
0.3	25	2.6	104	—	—	12	129	—	175	126	18	0.6	117
2.7	294	38	13 936	77	104	289	14 353	2 496	2 246	1 009	666	2.3	416
1.4	300	14	3 309	54	—	75	3 614	52	1 994	687	112	4.1	725
0.2	19	5.4	29	52	—	25	47	572	781	186	27	1.0	165
0.4	30	3.3	1 167	—	—	18	1 197	416	1 470	216	36	0.6	97
—	—	1.0	12	—	—	3.9	12	—	—	41	0.9	—	—
0.5	38	11	208	114	0.9	78	247	104	323	457	57	1.4	221
—	—	0.3	37	—	—	2.5	37	—	—	37	0.1	—	—
1.1	107	12	5 133	27	28	61	5 269	104	2 736	248	153	2.4	410
0.6	45	6.4	576	—	—	36	621	4	559	434	78	1.9	315
0.3	33	5.2	582	433	2.0	25	617	208	614	79	33	0.2	27
0.9	94	15	4 333	66	19	84	4 448	364	1 504	323	328	0.5	94
0.1	21	0.7	52	—	—	12	72	—	141	111	2.3	0.2	37
0.6	179	3.3	701	7	2.6	29	883	—	622	208	42	1.3	216
0.2	15	1.8	40	—	—	8.0	56	—	153	91	31	0.7	116
1.4	143	20	6 468	123	26	101	6 637	680	1 816	439	196	1.2	214
0.1	3.4	0.0	3.3	—	—	4.1	6.7	—	126	88	1.9	0.1	22
1.3	141	73	10 020	620	3.9	216	10 168	1 796	1 371	929	305	1.9	317
0.5	33	3.4	232	—	—	25	266	—	1 243	278	16	1.2	219
0.9	96	16	7 313	60	—	74	7 410	696	1 427	475	220	2.3	373
0.6	60	2.3	3 350	—	—	33	3 410	—	426	224	23	1.0	141
1.1	80	9.2	3 403	23	57	51	3 541	154	858	169	111	0.8	151
0.3	30	2.5	94	—	—	11	124	—	144	94	3.3	0.6	101
1.5	209	28	9 448	385	27	133	9 696	2 184	1 225	609	289	2.8	504
0.8	160	11	1 184	52	—	44	1 344	—	887	385	82	2.3	418

Taulu 2

	1	2	3	4	5	6	7	8	9
Sysmä .....		188	3 106	15	25 250	22	413	6	3 100
		19	728	1	100	1.0	19	4	2 280
Vierumäki .....		11	135	—	—	0.3	18	—	—
		7.1	40	—	—	0.1	5	—	—
Virtasalmi .....		27	463	3	1 855	0.7	48	—	—
		8.5	71	1	300	0.4	6	—	—
<b>Yhteensä — Summa</b>		<b>8 737</b>	<b>140 255</b>	<b>375</b>	<b>284 483</b>	<b>247</b>	<b>17 321</b>	<b>425</b>	<b>123 837</b>
<b>Kuopion lääni — Kuopio län</b>									
<b>Konttorit — Kontor</b>									
Iisalmi .....		1 276	13 556	29	20 396	18	1 120	5	6 260
		59	1 412	—	—	3.8	89	2	250
Kiuruvesi .....		313	4 208	16	25 014	14	271	2	2 050
		57	1 054	—	—	3.9	95	—	—
Kuopio .....		7 823	66 795	91	113 347	147	10 460	56	57 903
		199	4 140	2	1 050	8.1	245	3	4 165
Varkaus .....		1 258	16 103	12	3 082	26	2 802	52	16 319
		40	849	—	—	2.5	118	—	—
<b>Toimistot — Expeditioner</b>									
Alapitkä .....		21	416	—	—	0.7	20	—	—
		12	273	—	—	0.8	20	—	—
Iisvesi .....		38	821	1	100	0.8	103	—	—
		2.1	109	—	—	0.2	—	—	—
Juankoski .....		119	3 693	13	1 995	3.7	200	4	3 050
		22	491	—	—	1.5	28	—	—
Kaavi .....		52	1 778	6	5 220	1.4	87	—	—
		51	1 973	25	6 337	2.3	60	4	1 080
Karttula .....		102	1 244	2	940	1.8	56	—	—
		5.7	185	—	—	0.3	10	—	—
Kaupplanmäki .....		9.5	235	—	—	0.4	20	—	—
		4.0	172	—	—	0.4	6	—	—
Keitele .....		53	1 569	1	800	1.9	115	—	—
		15	666	—	—	1.4	58	—	—
Kurkimäki .....		8.9	124	—	—	0.3	16	—	—
		4.7	91	—	—	0.3	16	—	—
Lapinlahti .....		134	2 222	4	9 360	3.6	100	—	—
		21	769	—	—	1.7	38	—	—
Leppävirta .....		146	2 656	9	3 407	5.4	164	7	1 435
		41	1 093	1	44	1.9	77	—	—
Maaninka .....		44	957	3	2 220	1.0	43	1	500
		32	1 021	—	—	1.8	69	2	200
Muuruvesi .....		45	1 185	1	305	1.5	54	—	—
		21	337	—	—	1.3	20	—	—
Nilsjä .....		154	2 405	—	—	4.3	210	—	—
		71	1 948	3	810	3.7	130	2	2 150
Peltosalmi .....		19	176	1	65	1.8	21	—	—
		11	100	1	50	0.5	1	—	—
Pielavesi .....		113	3 081	1	300	3.2	195	—	—
		63	2 198	4	5 904	4.8	200	1	200
Pitkälähti .....		37	297	—	—	2.0	71	—	—
Rautalampi .....		172	2 448	12	1 200	3.3	160	4	1 400
		28	1 307	1	100	0.9	49	—	—
Rautavaara .....		50	1 419	1	50	1.7	111	1	700
		3.8	78	—	—	0.2	1	—	—
Riistavesi .....		27	855	3	7 700	1.0	34	1	300
		2.0	86	—	—	0.2	9	—	—
Runni .....		14	437	—	—	0.4	21	—	—
		3.2	44	—	—	0.2	4	—	—
Siielinjärvi .....		177	2 227	—	—	2.7	112	—	—
		113	1 459	1	3 650	3.4	108	1	500
Sonkajärvi .....		83	1 112	2	2 000	1.0	162	1	2 000
		8.7	252	—	—	0.7	19	—	—
Sorsakoski .....		95	1 171	—	—	7.4	710	—	—
Sukeva .....		53	1 009	—	—	0.7	58	1	3 000
		41	351	—	—	0.4	31	—	—

Tabell 2

10	11	12	13	14	15	16	17	18	19	20	21	22	23
2.2	195	28	11 668	95	58	244	11 950	20 124	1 601	1 055	639	1.0	182
0.6	56	5.4	294	1	—	27	353	—	2 464	338	52	1.2	209
0.2	15	2.7	3 977	—	—	14	3 992	—	922	121	22	0.5	91
0.1	6.1	0.2	95	—	—	7.5	101	—	—	25	—	—	—
0.6	59	14	979	426	65	43	1 105	104	659	211	61	1.3	224
0.1	8.8	2.3	50	168	5.0	12	64	—	154	101	2.7	0.5	90
<b>89</b>	<b>10 319</b>	<b>1 932</b>	<b>507 622</b>	<b>18 805</b>	<b>237 571</b>	<b>11 182</b>	<b>755 919</b>	<b>105 426</b>	<b>85 212</b>	<b>35 902</b>	<b>17 435</b>	<b>141</b>	<b>23 735</b>
7.7	877	232	91 693	1 936	53 562	1 550	146 159	5 928	3 624	1 636	1 304	9.3	1 536
1.4	125	20	445	178	—	86	570	—	1 092	1 206	46	6.2	1 046
3.3	468	64	20 643	367	2 741	399	23 879	4 128	1 296	1 871	651	4.1	685
1.4	84	16	391	383	1.4	79	476	416	806	959	54	3.2	538
25	3 081	1 222	137 319	14 975	196 353	9 309	336 925	45 812	7 323	4 557	6 419	22	3 812
3.6	340	62	5 182	1 406	35	278	5 562	628	2 773	1 280	296	7.8	1 311
9.1	1 488	172	149 649	2 554	49 275	1 487	200 432	5 924	3 895	2 970	2 188	11	1 876
0.7	52	11	120	—	—	56	172	156	960	614	31	4.0	698
0.3	32	4.1	2 798	136	2.5	27	2 832	—	409	252	48	1.0	174
0.4	36	1.7	60	—	—	16	96	—	60	185	26	1.4	252
0.6	78	5.7	214	12	11	46	303	—	1 181	390	54	1.7	305
—	—	0.2	21	—	—	2.6	21	—	—	36	0.1	—	—
1.4	133	15	5 782	26	16	144	5 936	1 352	1 553	488	204	1.7	299
0.5	40	4.8	244	52	—	29	285	—	291	193	21	1.0	163
1.3	154	24	8 121	88	6.7	81	8 288	312	953	192	233	1.1	185
1.1	113	11	854	11	31	68	1 006	—	1 033	545	54	2.2	368
0.9	79	21	4 716	17	0.3	127	4 796	728	1 415	412	99	1.4	247
0.0	2.7	0.7	10	—	—	6.8	13	—	83	46	6.0	0.1	19
0.3	21	2.9	172	18	4.7	13	198	—	359	266	12	1.1	185
0.1	9.2	0.9	156	2	1.6	5.5	166	—	92	5.6	4.3	0.2	32
1.4	175	9.2	6 413	59	443	67	7 031	156	2 103	396	174	1.8	331
0.7	61	6.1	221	42	28	24	310	—	1 055	245	13	1.0	172
0.1	12	3.8	264	76	11	13	286	52	210	87	11	1.0	171
0.1	9.5	1.2	—	—	—	6.3	12	—	66	84	3.3	0.7	108
2.0	242	28	8 283	78	30	171	8 564	312	1 255	728	269	3.7	628
0.5	45	3.6	546	3	—	27	592	—	437	339	22	2.1	346
2.0	262	41	9 565	557	31	198	9 862	1 560	2 329	693	665	3.0	509
1.2	105	15	655	2	—	60	760	—	2 088	596	57	3.6	601
0.8	104	14	8 778	39	12	61	8 896	156	832	152	120	0.7	132
1.3	106	15	1 007	12	—	51	1 114	104	1 194	580	57	3.5	613
0.9	127	13	3 428	13	62	62	3 618	268	1 223	122	133	1.3	218
0.2	14	1.6	281	—	—	24	295	—	66	186	21	0.5	76
1.9	240	45	17 515	227	2.1	209	17 757	1 304	2 064	839	268	4.8	822
2.2	195	20	3 637	3	5.0	99	3 840	—	1 193	909	98	5.3	909
0.3	30	5.9	150	165	—	27	180	52	283	221	12	0.6	111
0.1	5.2	2.7	19	—	—	14	24	—	—	111	4.6	0.2	40
1.8	272	83	973	599	1 605	205	2 851	1 148	1 368	517	314	2.8	461
2.0	182	19	2 678	127	34	92	2 901	—	1 832	891	77	5.1	869
0.3	22	7.0	384	195	46	47	452	884	368	171	5.2	0.9	144
1.7	196	21	9 277	122	164	201	9 639	1 148	1 928	656	282	2.5	429
0.8	75	7.6	972	58	—	38	1 047	—	1 309	394	49	2.0	334
1.6	138	18	4 953	55	10	73	5 101	364	1 890	432	121	3.2	578
—	—	1.0	9.8	30	—	5.0	9.8	624	—	83	0.2	—	—
0.4	73	8.9	3 008	9	—	38	3 090	—	618	168	162	1.0	163
0.1	4.9	1.8	71	—	—	4.1	76	—	77	23	1.5	0.1	20
0.2	13	2.5	196	7	0.2	17	209	52	189	161	13	1.2	215
0.1	2.5	1.2	54	—	—	4.7	57	—	18	96	2.3	0.2	29
2.4	278	42	20 078	159	—	226	20 356	732	1 018	666	402	2.1	348
2.2	192	10	1 177	10	—	130	1 373	104	826	611	48	2.7	440
1.0	96	31	5 860	223	146	118	6 106	676	1 410	433	154	1.5	268
0.4	26	3.7	217	—	—	14	243	52	235	150	6.9	1.2	201
0.8	103	3.8	2 286	11	2.5	109	2 391	8	1 229	290	44	1.5	249
0.7	54	8.2	937	26	10	64	1 004	208	1 162	333	83	1.2	202
0.4	25	13	276	370	24	55	326	156	2 461	166	5.9	0.3	47

Taulu 2

	1	2	3	4	5	6	7	8	9
Suonenjoki .....		351	4 685	7	1 674	6.8	356	1	300
		16	193	—	—	0.5	43	—	—
Syvänniemi .....		11	571	—	—	0.5	28	—	—
Tervo .....		72	1 175	4	816	4.1	62	—	—
		11	106	—	—	0.7	22	—	—
Tuusniemi .....		99	1 537	—	—	1.1	156	—	—
		42	1 448	—	—	2.7	65	5	4 200
Varpaisjärvi .....		69	1 374	3	200	1.7	94	—	—
		24	806	—	—	1.2	19	—	—
Vesanto .....		94	1 439	5	1 380	2.6	145	1	350
		28	687	—	—	2.1	84	1	300
Vieremä .....		60	2 265	1	10 000	1.7	79	—	—
		21	1 102	—	—	1.1	28	—	—
<b>Yhteensä — Summa</b>		<b>14 268</b>	<b>174 045</b>	<b>266</b>	<b>229 517</b>	<b>330</b>	<b>20 178</b>	<b>158</b>	<b>108 612</b>
<b>Pohjois-Karjalan lääni — Norra Karelen län</b>									
<b>Konttorit — Kontor</b>									
Joensuu .....		3 556	41 202	59	15 434	53	5 562	46	13 037
		187	2 762	3	7 160	6.3	280	1	300
Lieksa .....		487	7 527	35	19 090	14	902	21	12 478
		96	1 815	1	200	5.3	173	4	144
Nurmes .....		319	6 648	8	11 630	8.4	469	4	4 900
		56	1 611	—	—	3.8	87	—	—
<b>Toimistot — Expeditioner</b>									
Hammasmahti .....		34	892	3	195	1.1	54	3	450
		20	515	—	—	0.7	28	—	—
Ilomantsi .....		182	3 438	9	7 710	3.5	274	1	300
		54	1 575	—	—	3.3	101	1	80
Juuka .....		147	2 977	7	5 981	3.2	375	1	1 500
		71	1 745	—	—	5.5	93	—	—
Kaltimo .....		67	1 633	13	1 855	2.7	145	2	110
		56	1 396	—	—	3.4	138	1	30
Kesälahti .....		46	1 267	3	5 270	1.1	60	—	—
		9.7	598	—	—	0.2	15	—	—
Kitee .....		162	4 585	2	9 342	3.5	257	—	—
		33	786	—	—	2.0	63	1	200
Kontiolahti .....		38	626	—	—	0.9	114	—	—
		64	1 273	1	1 000	1.8	113	6	1 924
Liperi .....		63	1 564	—	—	1.8	105	13	6 277
		22	349	1	80	1.6	15	—	—
Liperi as. ....		16	486	—	—	0.4	13	—	—
		15	358	—	—	0.9	23	—	—
Outokumpu .....		410	5 978	15	138 499	9.8	601	76	118 515
		30	983	1	60	1.6	81	—	—
Pankakoski .....		56	1 021	—	—	1.9	66	—	—
		2.0	17	—	—	0.1	—	—	—
Polvijärvi .....		148	2 170	1	2 500	2.4	183	2	1 350
		51	937	2	200	2.6	77	2	550
Puhos .....		14	281	—	—	0.6	90	—	—
		20	457	—	—	1.1	56	—	—
Rasivaara .....		28	572	—	—	1.2	29	—	—
Rääkkylä .....		52	1 023	1	10 000	1.4	65	1	300
		8.0	321	—	—	0.6	17	—	—
Tohmajärvi .....		93	2 218	—	—	2.3	105	—	—
		23	787	—	—	1.6	56	1	500
Tohmajärvi as. ....		28	833	2	80	0.7	47	—	—
		31	673	1	450	1.4	73	1	100
Tuupovaara .....		38	1 125	1	5 156	0.5	61	2	600
		33	1 586	1	350	1.8	157	3	760
Uimaharju .....		86	1 780	—	—	1.9	57	—	—
		36	929	1	1 200	1.8	46	1	100
Uusi-Värtsilä .....		19	560	—	—	1.0	52	—	—
		22	537	—	—	1.4	38	—	—
Valtimo .....		88	1 603	—	—	3.0	86	—	—
		32	728	—	—	1.1	89	—	—

Tabell 2

10	11	12	13	14	15	16	17	18	19	20	21	22	23
2.5	282	58	22 816	274	886	423	23 986	6 764	2 618	1 225	698	3.9	635
0.2	18	6.7	152	1	—	24	169	52	300	226	13	0.5	68
0.3	22	1.9	182	60	0.7	14	205	208	1 235	150	10	1.3	241
0.9	87	21	6 649	161	146	99	6 883	520	1 901	304	95	1.6	251
—	—	2.5	63	—	—	15	63	—	—	91	2.5	—	—
1.3	180	18	8 127	11	0.9	121	8 308	2 132	783	348	156	1.8	317
2.1	169	8.6	1 708	156	—	57	1 881	52	709	410	40	2.7	473
1.2	116	11	4 692	16	0.0	84	4 808	520	860	299	153	2.3	398
0.4	31	4.5	173	2	0.4	31	204	—	218	308	25	0.7	124
0.9	116	16	8 972	39	21	115	9 111	—	1 994	398	306	1.9	312
0.6	55	11	580	7	—	42	635	—	928	436	32	2.5	410
1.2	120	17	3 592	43	12	83	3 733	364	1 646	385	181	1.3	243
0.6	39	6.7	307	1	0.1	31	345	312	422	259	32	2.2	390
104	11 931	2 582	600 776	26 209	305 776	17 503	918 820	86 428	77 143	35 468	17 189	166	28 377
22	2 788	497	79 601	5 782	76 109	4 181	158 527	25 964	11 681	3 427	4 079	19	3 233
3.9	360	52	1 978	1 747	46	255	2 391	676	2 607	1 369	214	10	1 781
7.8	861	132	54 807	485	6 020	650	61 720	4 948	2 289	2 206	974	5.9	1 023
1.0	228	34	1 922	8	11	138	2 161	56	2 308	1 065	84	5.6	977
4.8	541	115	31 923	881	13 531	456	46 012	1 852	2 883	1 657	536	7.0	1 207
1.9	141	25	919	143	—	88	1 060	—	1 033	537	71	4.1	696
0.9	85	14	7 449	14	3.1	51	7 538	468	586	233	149	2.1	391
0.4	41	3.1	665	—	—	25	706	—	370	215	32	1.3	247
2.6	315	61	12 149	621	190	253	12 662	1 736	2 275	1 078	555	4.3	756
1.5	154	16	546	119	—	76	700	—	1 311	625	63	5.1	887
2.3	262	40	16 531	173	11	197	16 812	392	1 377	655	313	2.3	408
2.8	369	23	2 941	54	—	104	3 309	260	1 265	900	64	7.9	1 380
2.2	256	33	6 083	40	0.0	107	6 340	1 768	1 762	469	302	3.9	675
1.2	134	14	1 017	—	—	76	1 151	4	1 416	549	40	3.3	574
0.9	84	12	4 021	9	6.6	61	4 117	260	1 229	280	284	1.0	178
0.1	11	0.4	40	—	—	11	50	—	152	84	—	0.1	19
2.5	304	47	7 222	270	3 801	220	11 336	1 212	2 279	861	708	2.7	466
0.6	47	9.8	279	6	—	46	326	104	778	518	22	2.3	388
0.7	80	20	3 617	30	469	61	4 166	312	868	200	131	0.7	123
1.3	116	19	799	1 385	22	89	939	52	1 136	344	49	1.9	337
1.7	237	15	5 088	125	54	83	5 385	476	1 101	389	189	1.0	183
0.7	50	4.5	231	—	—	29	281	156	561	321	25	1.7	283
0.2	16	2.5	862	4	1.4	19	879	—	232	126	21	0.8	128
0.4	26	2.1	197	—	—	19	223	—	357	161	30	1.0	165
4.8	576	34	10 711	200	3 864	465	15 408	2 048	1 444	1 078	631	4.7	713
0.4	26	2.6	136	5	—	36	162	52	546	400	15	1.8	304
0.7	72	3.0	1 095	38	20	63	1 187	52	1 364	384	25	1.2	199
—	—	—	—	—	—	2.1	—	—	—	41	—	—	—
2.2	296	24	4 444	264	4.8	179	4 749	284	2 040	504	297	3.2	540
1.3	117	12	793	2	2.1	68	913	—	791	408	52	3.6	614
0.4	29	3.8	479	—	—	20	507	—	325	96	37	1.0	177
0.3	40	3.7	85	104	—	26	125	—	92	225	10	0.9	161
0.6	49	5.2	351	104	—	36	400	260	458	317	49	1.6	293
0.9	80	14	4 690	159	12	69	4 792	732	622	342	126	0.9	156
0.4	36	2.3	661	—	—	12	697	8	93	146	15	1.0	171
1.6	163	37	8 048	431	4 060	137	12 271	1 820	1 414	520	280	1.9	330
0.5	59	11	552	6	—	37	612	156	885	238	39	1.2	203
0.5	67	6.8	1 808	91	6.8	37	1 882	—	681	259	33	0.9	156
1.1	98	5.8	235	105	—	40	334	—	721	353	40	2.6	431
0.9	112	17	6 477	94	3.0	57	6 597	520	1 158	163	155	0.8	135
1.4	151	15	269	3	0.2	53	422	104	1 523	394	38	3.6	606
1.8	180	15	16 087	231	25	106	16 292	4	1 988	464	112	1.1	184
1.1	106	12	9 705	—	—	52	9 812	156	1 854	226	49	2.9	506
0.5	96	4.9	1 591	62	2.3	26	1 689	—	1 400	164	10	1.6	265
0.7	74	7.5	975	6	—	32	1 049	728	1 377	138	37	0.9	153
1.6	207	37	3 459	449	294	132	3 960	416	2 859	380	133	1.6	289
0.9	88	11	183	159	—	47	271	104	1 391	294	18	2.0	364

Taulu 2

1	2	3	4	5	6	7	8	9
Viekkjärvi .....	24	704	—	—	1.4	34	—	—
Viinijärvi .....	70	1 349	—	—	2.1	83	—	—
	17	548	—	—	1.6	42	—	—
<b>Yhteensä — Summa</b>	<b>7 259</b>	<b>117 348</b>	<b>171</b>	<b>243 392</b>	<b>176</b>	<b>11 750</b>	<b>194</b>	<b>164 504</b>
<b>Vaasan lääni — Vasa län</b>								
<b>Konttorit — Kontor</b>								
Jakobstad — Pietarsaari .....	1 233	15 616	11	12 690	45	1 101	7	180 565
	18	711	3	9 236	0.4	86	2	500
Kauhava .....	218	3 394	4	505	36	806	2	550
	44	541	—	—	2.4	178	—	—
Kokkola — Gamlakarleby .....	2 662	23 185	30	23 684	127	2 823	21	13 810
	44	974	—	—	9.8	176	—	—
Kristinestad — Kristiinankaupunki .....	287	3 714	1	38	5.8	373	5	7 660
	84	1 852	1	250	2.4	147	—	—
Kurikka .....	388	4 667	10	26 050	15	624	2	800
	64	1 042	—	—	9.7	103	2	350
Lapua .....	663	5 790	8	4 916	36	1 306	4	7 700
	63	1 342	1	4 900	6.0	121	1	400
Seinäjoki .....	2 297	25 663	19	41 637	80	4 863	15	13 550
	36	970	—	—	1.8	58	1	80
Vaasa — Vasa .....	4 453	48 194	63	107 892	138	7 488	82	61 608
	116	2 727	2	6 800	4.4	275	7	5 594
<b>Toimistot — Expeditioner</b>								
Alajärvi .....	141	2 162	4	39 985	4.4	636	1	600
	60	1 022	2	850	3.6	114	—	—
Alavus as. ....	99	1 088	5	1 205	2.7	69	6	2 800
	22	376	—	—	1.3	14	1	600
Alavus kk. ....	178	2 716	2	4 300	3.4	225	2	500
	34	556	—	—	1.0	15	—	—
Bennäs .....	11	256	—	—	0.8	697	1	400
	30	690	—	—	0.8	57	—	—
Esse .....	32	439	—	—	2.8	222	—	—
	9.0	42	—	—	0.2	10	—	—
Evijärvi .....	43	1 512	—	—	3.6	41	3	710
	31	614	1	35	3.8	37	—	—
Himanka .....	53	1 014	2	600	2.4	625	—	—
	2.8	31	—	—	0.2	43	—	—
Härmä .....	40	1 054	1	1 000	2.6	101	1	150
Ilmajoki .....	136	2 007	5	7 920	8.2	193	5	850
Inha .....	21	293	—	—	0.7	33	—	—
	6.1	164	—	—	0.1	2	—	—
Isojoki .....	87	1 120	—	—	1.8	58	—	—
	58	1 080	—	—	2.2	88	—	—
Isokyrö .....	94	1 335	6	1 140	2.9	194	8	1 320
	11	181	—	—	0.5	29	—	—
Jalasjärvi .....	161	2 646	1	300	3.2	116	2	1 150
	74	1 568	—	—	6.2	146	—	—
Jalasto .....	8.7	182	—	—	0.4	24	11	1 345
	38	484	—	—	3.6	54	—	—
Jeppo — Jepua .....	67	1 284	—	—	6.7	366	—	—
Jurva .....	117	2 698	4	5 504	1.4	377	—	—
	78	1 581	—	—	3.0	75	—	—
Kainasto .....	21	230	—	—	0.5	16	—	—
	47	642	—	—	0.6	8	—	—
Kannus .....	298	3 453	8	23 916	5.2	543	3	729
	19	414	1	200	1.5	106	—	—
Karijoki .....	42	1 141	—	—	1.6	57	—	—
	14	251	—	—	0.7	76	—	—
Kaskö — Kaskinen .....	61	1 627	3	725	1.7	521	2	2 040
Kauhajoki as. ....	65	844	2	120	3.7	225	—	—
	13	184	—	—	0.8	25	—	—
Kauhajoki kk. ....	373	5 819	2	80	1.9	300	—	—
	24	537	1	535	0.6	84	—	—
Kauhava kk. ....	35	1 311	—	—	2.7	275	—	—

Tabell 2

10	11	12	13	14	15	16	17	18	19	20	21	22	23
1.0	89	9.0	360	4	0.4	36	450	208	660	290	47	1.3	211
1.4	151	13	2 383	65	—	88	2 534	1 456	705	300	253	2.4	401
0.4	34	5.9	275	—	—	26	310	—	157	192	23	2.0	348
<b>92</b>	<b>10 504</b>	<b>1 504</b>	<b>316 738</b>	<b>14 478</b>	<b>108 570</b>	<b>9 175</b>	<b>436 220</b>	<b>49 804</b>	<b>68 403</b>	<b>26 585</b>	<b>11 463</b>	<b>142</b>	<b>24 412</b>
7.6	1 085	94	281 068	2 655	55 929	1 399	338 275	12 540	102 201	2 564	2 252	6.8	1 213
0.6	111	7.9	518	52	—	28	639	—	8 340	266	133	1.6	258
2.8	304	68	19 010	1 833	2 482	331	21 797	10 808	2 097	1 231	283	1.6	249
0.8	66	5.4	414	12	—	54	481	424	2 430	582	25	2.5	399
11	1 259	330	253 511	2 188	81 774	3 157	336 580	8 248	52 019	4 577	3 180	7.4	1 244
1.2	177	17	1 685	4	—	74	1 863	424	8 745	374	307	3.1	513
2.0	355	134	24 268	1 061	664	434	25 295	7 108	11 518	641	450	2.0	338
2.5	192	38	855	4	—	129	1 047	104	17 976	895	256	6.6	1 093
2.7	252	55	41 590	213	4 951	466	46 819	2 496	1 839	1 430	616	2.4	406
1.1	123	10	6 058	9	—	87	6 181	3 796	3 097	1 150	120	3.6	602
4.4	605	190	32 774	635	28 631	901	62 022	18 972	1 546	1 955	980	4.5	758
1.8	178	14	4 402	122	0.6	86	4 586	260	1 282	1 037	190	3.0	480
13	1 768	421	109 070	3 861	47 343	2 846	158 236	28 472	3 837	4 923	2 699	3.8	643
0.9	57	7.5	2 515	66	1.0	47	2 573	104	1 152	509	107	1.6	269
26	3 948	701	121 373	15 559	251 902	5 389	377 393	67 020	139 270	4 248	5 647	16	2 753
3.6	297	28	2 809	189	—	155	3 119	260	19 145	1 545	373	7.0	1 111
1.9	183	30	12 566	97	14	180	12 803	1 892	975	487	350	1.5	276
1.8	270	8.6	1 803	113	—	75	2 074	52	1 532	847	110	4.3	763
0.8	88	12	7 367	51	10	116	7 470	676	764	509	211	0.9	146
0.4	32	1.6	996	—	—	26	1 028	52	1 404	194	34	0.6	112
1.9	217	48	8 584	671	3 392	235	12 198	3 376	1 869	810	513	1.3	211
0.6	60	8.3	1 351	7	—	45	1 411	52	935	571	38	0.4	64
0.9	121	7.9	9 732	8	2.1	22	9 856	260	3 028	225	55	0.4	59
0.6	77	8.9	8 095	6	0.8	41	8 173	208	15 788	400	159	2.4	364
0.3	20	6.4	5 730	9	1.9	42	5 752	52	10 291	196	216	0.3	61
0.1	6.6	1.4	282	—	—	11	289	—	1 447	125	13	0.1	22
1.0	115	35	7 549	63	47	84	7 711	260	1 431	179	122	1.1	166
0.8	88	4.6	361	2	—	41	449	104	1 487	407	61	1.5	239
1.0	109	9.4	7 544	18	8.0	67	7 661	368	1 330	372	219	1.5	259
0.8	69	0.1	—	—	—	3.0	—	—	—	46	—	—	—
1.7	205	9.6	2 273	19	10	55	2 354	376	737	360	109	0.9	133
0.4	43	31	10 808	487	12	179	11 034	2 032	1 265	1 241	547	2.3	382
0.2	21	5.8	364	188	2.7	29	410	—	378	215	11	0.4	66
—	—	1.1	148	—	—	7.5	170	—	297	155	1.2	0.7	126
1.0	96	14	3 575	11	0.7	105	3 672	2 188	731	298	199	1.1	200
0.9	98	6.7	1 160	106	—	69	1 258	208	1 888	466	34	2.8	450
1.1	100	25	5 676	73	324	125	6 103	836	1 247	524	271	1.0	172
0.2	11	1.0	689	—	—	13	700	—	294	166	7.9	0.1	21
1.8	150	32	24 408	167	819	201	25 379	468	2 472	601	414	1.3	212
1.9	179	9.0	4 624	109	—	93	4 803	—	2 656	1 440	113	4.1	713
0.2	13	3.5	4 362	125	4.9	13	4 381	—	559	147	29	0.4	72
0.5	41	4.4	3 150	216	—	47	3 191	104	1 272	442	83	0.7	120
0.5	44	18	3 760	10	0.6	94	3 805	416	5 764	526	98	0.4	60
1.5	111	25	22 191	122	40	148	22 347	524	1 230	490	446	1.2	208
1.0	74	6.7	4 205	8	31	91	4 310	1 196	2 712	668	94	1.9	304
0.4	32	4.0	4 691	128	8.5	26	4 731	—	454	336	67	1.3	189
0.3	32	1.3	2 221	—	—	49	2 253	56	124	187	106	0.2	28
2.1	249	60	33 945	401	474	370	34 692	1 196	675	842	347	1.3	201
0.5	40	7.8	281	317	—	29	321	—	514	344	3.8	1.6	244
0.9	65	9.2	2 127	74	7.2	55	2 199	104	1 469	410	165	0.9	158
0.3	20	1.8	1 195	7	—	17	1 215	52	890	230	24	0.4	60
1.2	167	7.0	6 260	11	5.5	73	6 435	468	3 493	337	144	1.3	211
0.6	59	7.0	4 191	56	14	77	4 264	992	533	570	101	2.6	450
0.1	6.6	1.5	98	5	—	16	104	468	389	214	6.2	0.2	38
2.4	249	53	40 874	536	5 457	454	46 580	15 616	3 700	1 116	765	2.9	501
0.7	58	5.1	1 352	162	—	31	1 410	—	1 031	446	41	2.5	429
0.9	85	1.7	3 579	231	42	58	3 706	2 220	1 212	26	212	1.1	159

Taulu 2

1	2	3	4	5	6	7	8	9
Kaustinen	95	1 778	—	—	6.9	395	—	—
	8.1	137	—	—	0.9	18	—	—
Killinkoski	36	540	1	3 000	8.1	46	—	—
	10	199	1	30	0.3	8	—	—
Korsnäs	22	778	—	—	0.7	910	—	—
	37	728	—	—	1.1	103	—	—
Kortesjärvi	36	840	—	—	1.8	110	—	—
	13	211	—	—	1.2	14	—	—
Koskenkorva	74	1 667	1	240	3.1	101	—	—
	36	476	—	—	0.8	26	—	—
Koura	18	474	1	30	0.6	22	—	—
Kronoby	56	749	—	—	2.2	313	—	—
	3.2	43	—	—	0.1	5	—	—
Kuortane	55	1 727	1	330	7.8	256	1	4 000
	49	1 772	—	—	4.1	57	2	650
Kvëvlaks	19	220	—	—	0.3	10	—	—
	32	527	—	—	1.0	123	—	—
Källby	27	317	—	—	3.5	4 647	—	—
	9.5	48	—	—	0.2	9	—	—
Kälviä	70	918	2	150	4.3	362	8	2 590
	14	382	—	—	0.9	54	—	—
Laihia kk.	84	2 525	6	5 942	2.5	160	—	—
	73	1 704	—	—	6.1	94	—	—
Lappajärvi	104	1 804	6	2 834	3.8	110	1	70
	47	961	—	—	3.5	298	—	—
Lappjärd — Lapväärtti	63	1 323	—	—	1.7	1 026	—	—
	16	268	—	—	0.5	7	—	—
Lehtimäki	23	708	—	—	1.0	123	—	—
	22	359	—	—	1.3	38	—	—
Lohtaja	40	554	—	—	1.4	118	—	—
	18	241	—	—	1.2	101	—	—
Malaks	25	426	—	—	1.4	35	—	—
	56	1 144	—	—	2.0	117	—	—
Munsala	44	416	1	620	0.7	517	1	100
	21	304	—	—	0.5	120	—	—
Myllymäki	32	687	—	—	0.6	41	—	—
	11	458	—	—	0.9	47	—	—
Nurmo	69	1 312	8	7 590	1.7	51	2	750
Nykarleby	184	2 300	5	499	2.5	1 059	1	100
	6.2	98	—	—	0.1	54	—	—
Närpes	141	2 685	—	—	4.0	1 577	—	—
	23	429	—	—	1.0	132	—	—
Närpes st.	33	305	—	—	1.1	28	—	—
Oravais — Oravainen	46	461	1	101	0.9	549	—	—
	36	709	—	—	0.9	104	—	—
Oravaisfabrik — Oravaistentehdas	45	780	—	—	6.8	810	—	—
	4.2	107	—	—	0.2	38	—	—
Orismala as.	15	241	—	—	1.2	51	—	—
	5.1	74	—	—	0.2	—	—	—
Panttila	52	544	—	—	14	946	—	—
Perho	32	951	—	—	0.6	179	—	—
	33	810	—	—	2.3	25	—	—
Peräseinäjoki	73	1 398	—	—	1.7	77	—	—
	44	734	—	—	1.9	55	—	—
Päntäne	30	412	—	—	0.5	107	—	—
	0.3	13	—	—	—	—	—	—
Pörtom	36	626	1	800	2.3	496	1	418
	1.4	13	—	—	0.1	—	—	—
Soini	49	1 067	1	300	0.9	51	—	—
	22	402	—	—	1.0	36	—	—
Sydänmaa	6.9	261	—	—	—	3	—	—
	5.3	134	—	—	0.3	7	—	—
Terjärv	48	915	—	—	4.6	1 200	2	200
	12	76	—	—	0.5	35	—	—
Tervajoki	39	722	—	—	1.3	60	1	250
Teuva	256	2 722	1	5 000	12	127	1	500
	54	1 591	1	950	1.9	43	2	420

Tabell 2

10	11	12	13	14	15	16	17	18	19	20	21	22	23
1.0	91	38	2 557	510	56	143	2 704	1 556	1 870	388	230	1.1	181
0.2	36	2.0	256	1	0.2	11	292	—	113	167	8.4	0.3	47
0.5	52	4.3	1 012	118	0.7	49	1 068	520	2 108	215	24	1.3	220
0.3	27	2.3	119	—	—	13	147	—	380	182	13	1.4	239
0.7	40	9.5	10 163	72	—	35	10 202	208	4 615	153	209	0.9	148
1.3	86	7.8	3 492	163	—	48	3 577	832	5 932	392	156	2.5	430
0.9	75	11	2 042	25	7.5	50	2 125	364	576	225	143	0.5	71
0.4	32	3.1	518	53	—	18	550	52	447	172	25	0.3	42
1.0	68	5.0	2 684	77	15	85	2 768	2 348	1 161	633	371	1.3	212
0.5	55	2.5	524	—	—	41	579	—	1 140	314	128	0.9	150
0.4	29	4.2	365	23	5.6	24	399	—	350	373	27	0.5	95
0.7	62	14	7 126	92	3.2	74	7 191	424	12 229	469	298	0.8	120
—	—	1.2	128	—	—	4.5	128	—	—	109	3.5	—	—
0.7	80	11	9 312	50	62	77	9 458	6 868	1 989	244	317	0.3	43
2.4	173	8.6	4 655	1	—	66	4 829	368	1 612	697	152	2.2	342
0.5	33	6.4	8 182	—	—	27	8 215	156	5 941	111	172	1.0	155
1.0	69	6.8	3 096	—	—	41	3 165	—	6 545	395	69	2.9	484
0.5	40	3.7	4 666	—	—	39	4 706	2 028	6 881	196	79	0.6	112
0.1	10	1.2	124	52	—	11	134	—	2 175	135	50	0.2	31
1.2	93	15	8 586	167	36	92	8 718	—	1 389	516	196	1.2	185
0.4	30	5.8	2 147	—	—	21	2 178	—	456	243	32	0.2	31
1.3	114	38	5 676	103	—	128	5 796	988	2 266	644	276	1.7	279
1.5	97	10	1 582	54	—	93	1 679	3 016	2 874	725	111	4.2	686
1.4	122	25	9 376	197	72	136	9 573	988	1 774	433	209	1.5	240
0.8	60	2.8	2 995	—	—	55	3 055	156	805	492	46	1.8	318
1.0	86	11	18 214	22	12	80	18 312	520	6 167	451	404	2.5	432
0.4	32	3.7	190	109	—	21	222	—	3 250	206	48	1.0	173
0.6	55	13	5 509	75	9.3	39	5 573	52	259	213	97	0.4	62
0.6	47	7.6	458	3	—	32	505	104	504	316	82	1.5	269
0.8	67	12	5 828	33	24	55	5 919	—	586	252	219	0.7	98
0.2	11	2.8	1 229	—	—	22	1 240	—	612	205	84	0.3	53
0.5	36	10	13 207	67	1.0	38	13 244	628	21 948	215	209	1.6	244
1.5	128	18	8 511	116	—	79	8 639	52	10 970	627	308	4.6	730
0.5	35	14	3 202	10	6.9	59	3 245	312	6 825	278	145	0.4	63
0.3	34	2.4	603	—	—	25	637	—	3 398	201	102	0.5	83
0.5	43	11	1 809	53	55	45	1 907	104	496	277	83	0.7	125
0.5	75	6.5	159	160	—	19	234	—	413	117	13	1.2	215
0.8	84	14	3 392	78	8.8	88	3 493	520	755	619	221	0.8	117
1.1	110	22	12 609	102	17	213	12 737	832	16 556	719	573	1.7	306
0.2	22	1.8	157	8	0.7	8.5	180	—	1 284	115	6.4	0.3	44
1.7	192	34	23 171	191	228	185	23 591	8 008	19 019	505	556	1.8	283
0.5	37	3.4	254	105	—	29	292	—	5 218	401	51	2.4	391
0.2	18	3.6	436	3	—	38	455	8	4 542	215	39	0.9	138
0.6	41	19	3 032	97	24	67	3 097	312	4 037	150	116	0.2	35
0.9	65	4.8	386	1	—	43	452	—	8 549	263	43	1.8	299
0.6	45	4.2	1 287	3	—	58	1 332	468	9 793	181	22	1.0	161
0.3	52	1.4	1 728	—	—	6.1	1 780	—	2 175	91	24	0.4	66
0.3	22	4.1	428	12	1.2	21	452	—	585	264	32	0.4	61
0.1	6.4	0.7	33	—	—	6.3	39	—	316	39	0.3	0.2	45
0.5	35	1.8	1 392	10	1.1	71	1 429	384	332	363	91	0.8	132
0.9	91	11	5 124	253	34	45	5 249	—	936	179	68	0.6	101
1.1	180	9.2	428	156	—	46	608	52	324	289	57	1.9	312
0.7	51	30	10 697	83	32	108	10 781	780	1 909	546	135	1.3	226
1.0	109	6.0	618	—	—	53	727	52	2 324	505	31	2.5	403
0.5	34	2.4	1 199	4	0.6	34	1 234	52	624	381	46	1.7	280
—	—	0.1	0.4	—	—	0.3	0.4	—	—	30	0.3	—	—
0.7	35	12	9 766	76	5.4	52	9 807	156	9 980	520	118	2.4	343
—	—	0.1	—	—	—	1.5	—	—	—	42	0.0	—	—
1.2	93	17	5 964	86	93	70	6 150	364	820	370	147	0.4	81
0.4	38	3.9	101	—	—	27	140	—	558	318	4.1	0.8	126
0.2	27	2.1	290	8	0.5	9.5	317	—	474	122	2.5	0.5	89
0.1	9.1	1.2	173	53	—	7.1	182	—	1 000	128	12	0.3	63
0.7	157	9.0	2 139	14	2.2	65	2 298	628	13 690	290	200	2.1	332
0.1	6.6	0.3	87	—	—	13	94	—	1 643	102	27	0.1	18
0.5	39	5.3	1 405	3	—	47	1 444	—	423	444	65	1.1	174
1.6	141	25	14 934	132	13	297	15 093	4 476	789	932	623	2.2	357
1.1	96	7.5	1 606	9	—	67	1 704	—	2 748	842	57	1.8	295

Täulu 2

1	2	3	4	5	6	7	8	9
Toholampi .....	64	1 211	—	—	2.0	69	—	—
	54	1 074	—	—	2.7	116	—	—
Tuuri .....	17	387	1	1 000	1.4	60	—	—
Töysä .....	37	1 022	1	50	4.3	96	—	—
	21	294	—	—	1.6	10	—	—
Veteli .....	16	469	—	—	0.6	443	—	—
	87	2 481	6	614	5.8	267	3	5 300
Vimpeli .....	89	1 892	2	1 510	2.9	71	2	2 800
	14	301	1	431	0.7	24	—	—
Virrat .....	287	4 686	1	1 030	3.8	1 303	—	—
	58	927	—	—	2.3	116	1	300
Voltti .....	42	755	—	—	1.8	55	2	6 000
	7.0	177	—	—	0.6	48	—	—
Vähäkyrö .....	77	2 233	—	—	16	239	—	—
	4.6	262	—	—	0.3	17	—	—
Vörä — Vöyri .....	161	1 428	—	—	2.3	481	2	120
	8.6	173	—	—	0.6	20	—	—
Ykspihlaja — Yxpila .....	76	1 505	9	2 290	1.9	619	5	2 450
Ylihärmä .....	69	1 719	12	37 050	8.5	217	—	—
	60	798	—	—	5.0	73	1	150
Ylistaro as. ....	35	352	—	—	2.3	88	—	—
	9.6	232	—	—	0.5	28	—	—
Ylistaro kk. ....	80	1 304	—	—	2.8	172	1	2 500
	33	860	—	—	3.0	127	—	—
Yttermark .....	26	763	1	18 500	0.8	333	—	—
Ähtäri .....	265	2 607	3	6 200	5.9	213	2	1 620
	26	951	—	—	2.1	91	—	—
Övermark .....	28	658	—	—	0.9	665	2	15 000
	2.7	40	—	—	—	1	—	—
<b>Yhteensä — Summa</b>	<b>19 976</b>	<b>269 896</b>	<b>278</b>	<b>424 103</b>	<b>861</b>	<b>51 928</b>	<b>241</b>	<b>352 650</b>
<b>Keski-Suomen lääni — Mellersta Finlands län</b>								
<b>Konttorit — Kontor</b>								
Haapamäki .....	217	2 304	2	400	1.9	136	6	1 250
	43	2 121	—	—	1.2	44	1	250
Jyväskylä, postikonttori — postkontoret .....	6 388	62 543	224	259 803	141	6 274	97	32 333
	187	2 731	—	—	8.1	924	2	1 270
Jyväskylä, lennätinkonttori — telegrafkontoret .....	—	5 827	—	—	—	—	—	—
Jämsä .....	634	9 813	20	39 565	13	591	7	6 180
	86	1 467	—	—	3.3	134	8	7 910
Äänekoski .....	272	5 438	34	94 435	7.4	463	6	5 452
	18	324	—	—	1.0	47	—	—
<b>Toimistot — Expeditioner</b>								
Hankasalmi .....	70	1 329	1	500	1.5	118	—	—
	23	381	—	—	0.9	31	—	—
Hankasalmi as. ....	45	1 069	1	1 000	2.0	76	—	—
	24	546	—	—	0.7	13	—	—
Joutsa .....	150	2 582	2	2 000	1.9	189	—	—
	54	1 231	3	1 410	2.0	33	—	—
Kannonkoski .....	41	997	—	—	0.8	30	—	—
	15	501	—	—	1.0	8	—	—
Karstula .....	198	2 982	4	638	3.8	227	1	70
	31	918	—	—	2.3	174	1	150
Keuruu .....	405	5 393	3	1 261	11	362	5	16 430
	59	587	—	—	1.4	36	—	—
Kinnula .....	51	1 423	6	6 064	2.2	96	—	—
	6.9	248	—	—	0.5	23	—	—
Kivijärvi .....	59	1 730	1	80	1.4	118	1	60
	4.1	143	—	—	0.3	4	—	—
Konginkangas .....	27	1 232	4	3 554	0.8	21	1	200
	24	1 136	—	—	1.4	26	—	—
Konnevesi .....	84	1 653	—	—	2.1	61	—	—
	11	274	—	—	0.6	12	—	—
Korpilahti .....	158	1 527	6	1 936	2.0	225	3	1 050
	19	737	—	—	0.6	27	—	—
Koskenpää .....	44	1 051	—	—	0.9	49	1	400
	2.3	42	—	—	0.2	—	—	—

Tabell 2

10	11	12	13	14	15	16	17	18	19	20	21	22	23
1.1	102	21	9 295	320	109	90	9 506	896	462	459	282	1.3	207
1.3	146	8.9	2 554	1	—	68	2 700	—	670	457	93	1.9	321
0.4	59	3.1	1 840	5	2.9	22	1 903	468	848	291	48	0.5	74
0.5	45	10	2 273	45	2.6	54	2 321	1 512	777	317	111	0.7	115
0.3	24	2.4	150	—	—	25	174	—	556	317	4.5	1.8	287
0.4	38	6.1	7 070	79	171	24	7 280	884	894	112	68	0.2	28
3.7	283	36	5 781	120	—	135	6 070	376	3 989	864	316	3.9	621
1.9	165	22	7 217	165	401	118	7 787	312	1 997	526	245	1.2	216
0.8	74	5.4	471	—	—	21	546	52	613	271	43	1.5	271
2.4	290	30	22 863	284	3 493	330	26 647	2 592	2 563	794	532	3.3	557
1.0	77	9.9	660	64	3.1	72	740	4	2 583	762	60	3.6	585
0.9	75	2.8	2 638	9	1.9	49	2 721	884	1 330	440	121	1.4	208
0.2	15	1.2	152	—	—	9.1	167	—	228	151	3.0	0.1	16
1.0	77	6.7	3 567	39	27	103	3 671	11 180	1 622	546	99	1.2	212
0.2	10	1.4	1.9	—	—	6.8	12	104	566	100	3.7	0.5	88
0.8	75	18	17 825	93	0.8	184	17 901	676	15 325	605	279	1.2	196
0.4	36	2.4	254	—	—	12	290	208	3 276	51	67	0.7	117
1.4	275	4.9	12 669	163	4.6	86	12 954	52	971	356	115	1.4	236
1.9	140	8.9	9 469	39	73	90	9 720	7 436	1 855	484	149	2.0	312
1.3	109	4.8	1 323	3	—	72	1 432	1 464	2 038	308	20	1.3	207
0.3	23	4.0	789	23	—	42	812	—	490	454	19	1.0	176
0.2	13	4.3	196	209	—	15	209	52	517	154	6.3	0.6	94
1.0	90	17	5 755	42	596	102	6 444	—	723	440	124	0.7	106
0.9	98	2.6	844	6	—	40	943	52	755	576	25	2.2	372
0.5	42	4.0	3 871	10	2.7	32	3 934	—	7 578	306	67	2.1	349
1.9	202	45	15 658	231	364	321	16 233	3 988	1 269	786	388	0.4	71
0.7	67	11	469	107	0.0	41	536	—	934	341	22	1.4	224
0.7	72	7.6	6 298	113	—	39	6 386	76	12 100	315	131	2.6	393
—	—	0.4	40	—	—	3.1	40	—	—	43	—	—	—
<b>192</b>	<b>21 266</b>	<b>3 581</b>	<b>1 561 220</b>	<b>39 140</b>	<b>490 488</b>	<b>24 972</b>	<b>2 073 751</b>	<b>270 912</b>	<b>756 745</b>	<b>79 660</b>	<b>36 110</b>	<b>243</b>	<b>40 321</b>
1.4	156	15	4 251	47	48	238	4 456	156	1 572	629	187	0.9	143
0.9	89	13	667	56	1.0	61	757	52	2 712	523	128	2.4	405
28	3 368	1 142	109 787	19 953	79 555	7 788	193 002	60 248	21 488	5 661	6 724	18	3 130
3.5	286	28	3 421	105	—	230	3 708	948	2 746	1 847	83	8.4	1 411
0.1	26	5.3	47	289	1.0	12	74	—	—	—	—	—	—
6.3	773	72	46 815	919	29 046	737	76 681	6 784	4 221	3 221	1 440	7.3	1 214
1.3	117	11	8 195	29	939	103	9 258	52	1 936	875	102	1.8	302
3.8	376	66	68 033	702	17 083	356	85 591	7 520	2 430	1 599	430	4.8	837
0.5	37	14	525	35	—	34	562	—	540	346	13	1.7	265
1.2	118	29	5 845	151	22	103	5 986	416	1 025	499	260	1.6	278
0.5	49	7.3	867	3	0.2	32	916	—	552	232	31	2.0	325
1.1	128	16	5 530	90	3.4	65	5 663	—	530	604	98	1.8	306
0.7	96	4.4	2 334	2	—	31	2 431	108	393	338	45	1.0	166
1.7	139	25	14 169	128	78	182	14 388	1 144	2 383	648	420	2.4	419
1.3	128	11	1 249	159	—	70	1 379	780	1 956	603	177	3.3	576
1.1	111	9.2	440	14	83	53	633	260	445	245	88	0.6	94
0.4	39	3.2	68	56	—	20	107	—	314	154	28	0.5	77
1.8	227	42	8 489	195	408	249	9 126	1 368	1 389	697	456	2.4	389
1.8	254	13	513	15	—	49	767	56	1 355	420	25	3.8	606
3.8	359	86	25 881	824	1 856	512	28 114	4 172	3 578	1 444	804	2.1	341
0.6	48	18	364	376	1.4	80	413	—	942	412	23	0.9	147
1.1	199	17	5 549	24	18	74	5 772	208	708	310	66	1.4	228
0.3	37	1.5	125	—	—	9.4	162	—	203	76	3.1	0.8	128
1.2	101	12	1 735	101	25	75	1 861	916	1 382	305	146	0.6	107
0.5	109	2.2	118	—	—	7.3	227	—	167	50	1.0	0.0	7.4
0.6	47	9.0	2 154	127	16	39	2 222	52	658	193	62	1.4	236
0.6	46	3.7	78	—	—	31	124	—	411	333	11	1.9	331
1.2	111	12	6 556	189	82	101	6 750	572	965	433	165	1.7	299
0.4	31	4.8	170	—	—	17	200	—	—	172	12	1.7	271
1.9	179	27	3 493	60	155	190	3 830	1 272	2 367	758	302	1.6	276
0.7	58	6.3	704	13	—	27	762	—	735	280	64	1.0	177
0.7	62	4.3	711	12	1.2	51	775	208	1 530	291	106	0.7	113
—	—	0.8	36	—	—	3.3	36	—	—	17	—	—	—

Taulu 2

	1	2	3	4	5	6	7	8	9
Kyyjärvi .....		32	826	4	4 515	1.6	38	2	700
		11	289	—	—	0.6	8	—	—
Laukaa .....		112	1 602	1	100	2.0	97	—	—
		47	1 784	1	280	1.7	67	—	—
Leivonmäki .....		29	779	—	—	0.5	44	—	—
		25	2 305	—	—	0.6	42	—	—
Lievestuore .....		80	2 051	1	200	3.8	246	1	210
		23	979	5	1 116	0.6	25	—	—
Multia .....		51	1 258	2	5 100	1.0	51	1	400
		3.3	78	—	—	0.1	5	—	—
Muurame .....		27	943	—	—	0.9	257	—	—
Petäjävesi .....		69	1 780	2	10 030	1.4	140	3	1 100
		20	530	—	—	0.8	52	—	—
Pihlajavesi .....		30	761	1	500	0.4	14	—	—
		11	338	—	—	0.6	7	—	—
Pihtipudas .....		69	2 296	13	22 668	2.8	134	2	1 100
		45	2 511	2	1 050	3.2	105	3	1 100
Pylkönmäki .....		25	796	1	396	0.9	45	—	—
		7.1	104	—	—	0.6	22	—	—
Saarijärvi .....		274	4 362	9	5 000	5.5	336	1	60
		66	1 512	—	—	3.3	126	1	350
Sumiainen .....		26	694	—	—	0.5	40	—	—
		3.0	77	—	—	0.0	8	—	—
Suolahti .....		218	3 279	7	11 985	4.5	200	5	950
		11	102	—	—	0.4	2	—	—
Säynätsalo .....		67	1 501	5	1 585	2.1	273	1	150
Tikkakoski .....		95	1 742	1	250	5.5	134	5	1 460
		6.7	203	—	—	0.4	12	—	—
Uurainen .....		28	885	2	11 500	0.7	51	6	3 190
		26	943	—	—	0.6	36	—	—
Vaajakoski .....		243	2 187	6	5 942	11	806	4	6 640
		41	1 404	—	—	0.9	27	—	—
Vihtavuori .....		23	680	1	150	1.1	51	1	500
Viitasaari .....		296	4 672	32	59 735	6.9	226	—	—
		87	2 333	2	550	5.3	137	9	2 265
<b>Yhteensä — Summa</b>		<b>11 679</b>	<b>170 866</b>	<b>409</b>	<b>555 298</b>	<b>291</b>	<b>14 436</b>	<b>185</b>	<b>93 180</b>
<b>Oulun lääni — Uleåborgs län</b>									
<b>Konttorit — Kontor</b>									
Kajaani .....		1 979	23 841	57	50 294	40	2 692	24	20 070
		83	2 204	2	936	3.4	131	3	3 600
Kuhmo .....		259	6 176	17	5 010	7.2	733	2	550
		37	1 097	—	—	3.0	51	—	—
Kuusamo .....		492	7 314	23	17 983	13	1 151	4	1 400
		64	2 047	5	14 986	5.3	294	5	9 500
Oulainen .....		242	3 713	20	5 215	4.4	442	—	—
		112	2 364	1	42	5.6	293	1	100
Oulu, postikonttori — postkontoret .....		9 587	84 130	283	1 193 892	158	12 074	146	412 677
		84	2 540	3	1 173	2.7	146	3	1 450
Oulu, lennätinkonttori — telegrafkontoret .....		—	7 493	—	—	—	—	—	—
Pudasjärvi .....		337	3 565	6	1 650	3.7	166	5	575
		99	3 870	1	200	8.2	152	3	173
Raaha .....		462	7 580	42	44 085	6.3	437	24	28 901
		113	2 348	2	876	2.3	147	9	9 080
Ämmänsaari .....		210	3 953	12	7 248	5.6	318	—	—
		34	1 642	—	—	2.1	115	1	70
<b>Toimistot — Expeditioner</b>									
Alavieska .....		67	988	2	7 028	1.6	147	—	—
		11	212	—	—	0.8	17	—	—
Haapajärvi .....		249	4 305	5	2 425	7.7	341	—	—
		20	379	3	115	0.9	20	—	—
Haapavesi .....		195	3 165	2	160	8.3	409	2	900
		46	813	—	—	2.7	85	—	—
Hailuoto .....		17	351	—	—	1.1	52	—	—
Haukipudas as. ....		47	648	—	—	0.6	256	2	150
		38	555	—	—	1.0	39	—	—
Hyrnsalmi .....		93	2 166	2	248	2.9	204	1	300
		9.5	379	—	—	0.8	8	—	—

Tabell 2

10	11	12	13	14	15	16	17	18	19	20	21	22	23
0.8	57	8.5	927	6	5.1	44	995	52	346	244	100	1.4	231
0.3	28	0.6	25	—	—	13	52	—	328	98	7.7	1.0	165
1.5	139	53	8 612	770	32	171	8 783	2 236	693	569	242	0.7	127
1.2	113	16	544	766	3.7	68	661	260	1 659	636	99	2.2	384
0.4	41	7.5	4 154	60	7.1	38	4 203	364	948	119	80	1.1	185
0.6	60	5.1	989	260	—	34	1 050	—	798	238	39	2.2	380
1.3	118	20	5 666	1 661	125	109	5 910	1 456	1 382	634	314	1.1	194
0.4	94	5.0	460	6	—	30	555	—	385	320	12	1.3	209
0.8	65	13	1 343	35	32	67	1 446	260	1 951	506	197	1.3	225
0.1	2.4	1.5	62	—	—	4.9	64	—	—	58	0.6	0.2	35
0.6	56	7.2	1 469	31	0.3	37	1 525	216	837	363	64	1.6	270
1.3	136	12	2 183	22	0.3	86	2 331	580	644	675	284	2.4	392
0.5	54	6.6	287	55	—	29	341	—	501	310	18	1.2	202
0.4	28	5.7	462	11	3.4	38	494	104	955	206	49	0.3	61
0.3	33	2.6	143	—	—	14	176	—	653	114	7.8	0.2	31
1.9	170	33	8 432	179	1 834	109	10 460	884	1 019	484	201	1.1	197
2.2	187	8.9	2 145	1	—	62	2 334	52	1 788	647	70	3.3	532
0.7	66	12	1 865	66	3.6	40	1 935	208	979	204	69	0.9	170
0.3	25	1.1	60	5	—	9.1	85	—	—	98	2.3	0.5	97
2.9	418	57	21 163	449	1 529	344	23 115	3 968	1 921	860	519	3.3	563
1.4	121	15	813	211	0.2	88	935	—	2 337	907	28	3.6	600
0.5	32	9.4	1 379	57	0.1	38	1 411	52	362	212	75	1.1	182
0.0	0.8	0.6	3.4	17	—	3.8	4.3	—	9	43	1.9	0.0	1.1
2.5	228	30	7 298	351	210	259	7 749	1 768	1 840	1 274	277	3.7	629
0.2	9.7	1.8	65	—	—	14	74	—	30	11	3.2	0.5	93
1.0	117	9.8	1 502	12	—	82	1 621	104	1 020	678	57	1.5	234
1.7	147	37	3 591	1 900	3.6	142	3 744	1 264	1 237	557	82	0.8	131
0.2	13	1.6	135	—	—	9.0	148	52	352	132	18	0.8	130
0.6	57	10	3 604	136	7.5	41	3 683	108	779	201	93	0.9	121
1.0	82	6.4	963	63	—	35	1 044	8	1 029	461	78	1.5	252
2.0	184	33	6 435	171	1 284	292	7 916	1 092	1 418	1 036	467	2.4	400
0.8	54	9.6	1 025	—	—	54	1 079	312	599	364	199	2.4	398
0.5	58	1.5	275	16	4.2	27	338	624	1 060	220	23	0.3	50
3.0	399	64	22 614	185	31	375	23 103	1 768	2 106	722	595	1.0	174
3.0	224	25	539	59	1.2	123	768	52	2 522	1 025	97	3.9	675
108	11 521	2 261	440 153	32 235	134 539	14 558	586 862	105 136	96 172	39 439	16 967	132	22 323
14	3 194	318	165 262	8 173	63 970	2 385	232 495	11 316	4 488	3 177	2 686	8.0	1 400
1.8	249	31	1 374	414	4.5	122	1 631	104	3 295	960	108	3.7	636
3.5	343	51	11 771	406	6 561	328	18 681	364	1 336	2 092	835	3.0	583
0.8	89	18	469	16	0.3	60	559	—	2 042	490	63	1.9	357
5.1	902	109	31 272	1 352	13 016	630	45 209	13 604	1 950	1 937	1 134	4.8	912
28	274	25	3 121	768	—	101	3 420	52	2 188	760	70	4.8	922
3.4	394	54	14 147	544	5 868	309	20 414	1 096	1 853	1 083	652	3.1	544
2.4	203	15	1 894	64	—	138	2 098	208	4 050	1 330	96	4.2	749
38	5 355	1 205	106 122	25 332	180 205	11 110	293 290	77 384	17 905	10 570	9 287	28	4 944
2.1	166	33	2 692	291	477	124	3 338	875	3 325	1 411	244	5.3	943
0.3	70	0.2	—	—	—	8.0	70	—	—	—	—	—	—
4.0	664	88	23 814	378	176	437	24 657	1 196	868	566	461	1.1	189
5.0	681	29	2 379	380	11	146	3 071	104	4 801	1 089	127	9.6	1 757
5.7	953	66	56 235	697	19 487	549	76 748	3 344	5 280	1 607	1 476	4.3	741
2.4	236	31	3 023	15	7.2	151	3 276	52	2 178	1 086	86	3.6	633
4.6	658	67	15 587	462	1 087	292	17 339	1 716	3 345	1 187	532	1.5	279
2.4	335	27	1 656	202	84	68	2 075	—	3 870	493	56	3.8	735
1.0	108	13	5 020	60	126	83	5 261	208	1 266	458	322	1.0	183
0.2	12	1.5	53	2	—	14	66	—	20	333	5.2	0.4	66
2.6	305	48	13 793	571	11 079	313	25 179	2 824	1 922	1 100	877	2.4	414
0.5	49	8.0	431	1	—	30	480	—	369	482	8.9	1.6	264
2.3	214	50	18 862	156	80	260	19 157	1 040	2 084	893	441	1.4	249
0.8	91	5.9	249	78	—	57	340	60	660	568	60	1.8	319
0.8	125	6.3	2 327	188	6.4	25	2 458	104	1 065	244	134	1.5	275
0.6	63	6.2	2 835	42	31	55	2 930	104	663	304	151	0.5	89
0.7	61	36	471	99	—	76	532	832	689	360	77	1.4	242
2.1	231	37	6 539	182	49	137	6 819	216	1 925	856	199	2.8	527
0.4	31	3.6	136	—	—	15	167	—	441	100	8.9	0.9	176

Taulu 2

1	2	3	4	5	6	7	8	9
Ii	157	1 685	1	900	2.3	122	3	545
	18	802	—	—	1.5	19	1	100
Ii as.	24	215	—	—	0.7	17	1	1 408
	14	286	1	100	0.5	11	—	—
Jylhämä	16	280	9	21 600	0.6	28	—	—
Kalajoki	150	2 760	4	5 460	5.0	901	3	900
	29	602	—	—	2.1	137	—	—
Kempele	44	708	—	—	1.1	78	—	—
Kestilä	50	1 164	—	—	1.6	62	—	—
	43	1 127	5	596	1.9	173	—	—
Kontiomäki	30	419	1	8 000	1.2	49	—	—
	2.9	68	—	—	0.2	16	—	—
Kuivaniemi as.	53	679	—	—	0.7	169	—	—
	20	994	—	—	0.5	42	—	—
Kärsämäki	69	1 905	2	1 083	1.9	92	3	550
	15	324	4	545	0.8	24	2	160
Liminka	75	1 292	2	125	4.7	254	1	100
	21	599	—	—	1.1	33	1	200
Martinniemi	48	794	2	180	1.2	412	3	765
Muhoš	187	2 453	4	20 200	9.0	254	3	630
	51	887	23	33 400	2.1	126	4	875
Nivala	163	3 212	—	—	3.5	217	—	—
	61	1 151	—	—	4.7	98	—	—
Oksava	12	412	1	1 030	0.7	45	—	—
Otanmäki	44	716	1	50	3.1	212	22	33 750
	0.5	15	—	—	—	—	—	—
Paavola	29	1 116	—	—	1.1	51	2	400
	10	490	—	—	0.6	15	—	—
Pahkakoski	21	241	—	—	0.3	10	4	2 900
	1.4	30	—	—	0.3	—	—	—
Paltamo	64	1 518	2	570	3.4	168	—	—
	53	998	—	—	1.6	33	—	—
Pateniemi	25	534	—	—	0.7	440	—	—
	27	291	2	180	0.5	31	—	—
Piippola	36	730	—	—	0.9	24	—	—
	36	1 221	4	830	1.5	49	1	35
Pulkkila	57	951	—	—	1.5	78	—	—
	9.5	245	1	2 600	0.9	11	—	—
Puolanka	91	3 240	2	170	2.8	237	—	—
	21	1 314	2	256	2.3	50	—	—
Pyhäjoki	52	1 270	—	—	1.9	145	9	2 460
	19	432	—	—	1.3	90	—	—
Pyhäsalmi	151	4 743	9	3 210	5.4	379	1	200
	68	1 487	1	208	3.2	132	3	460
Rantsila	57	1 395	—	—	1.5	127	1	160
	11	384	—	—	0.7	20	—	—
Raudaskylä	32	255	1	2 000	1.9	14	2	585
	7.6	537	—	—	1.0	12	—	—
Reisjärvi	44	1 677	45	34 684	1.2	58	2	1 600
	19	697	—	—	0.8	24	—	—
Ristijärvi	38	995	2	1 060	1.9	51	3	380
	12	416	1	160	0.6	12	—	—
Ruhtinansalmi	10	339	—	—	0.7	21	—	—
	5.0	233	—	—	0.3	14	—	—
Ruukki	52	1 356	9	1 415	2.0	208	14	128 800
	7.6	150	1	20	0.3	11	2	116
Sievi	39	309	—	—	1.5	239	—	—
	40	775	—	—	1.8	86	—	—
Sievi kk.	51	856	—	—	0.6	23	—	—
	22	616	—	—	1.8	95	—	—
Siikajoki	22	414	2	7 060	0.8	76	1	270
	4.6	110	—	—	0.3	11	2	800
Sotkamo	201	3 897	6	1 420	6.1	432	—	—
	16	303	—	—	1.4	12	—	—
Suomussalmi	60	1 161	3	900	2.8	64	—	—
	12	392	—	—	1.1	23	—	—
Taivalkoski	226	2 450	—	—	4.2	233	3	500
	43	1 712	—	—	2.8	85	1	2 000

Tabell 2

10	11	12	13	14	15	16	17	18	19	20	21	22	23
1.4	171	69	11 913	317	244	232	12 330	1 508	2 145	576	436	2.4	412
1.4	155	11	1 688	52	—	32	1 844	104	1 533	334	59	2.2	382
0.2	32	6.4	1 888	68	1.2	32	1 922	—	756	170	18	0.9	162
0.5	41	4.2	383	10	—	20	423	—	2 075	221	16	1.4	240
0.5	52	2.7	85	67	5.1	20	164	—	452	105	13	0.2	28
2.1	222	37	14 728	218	2 515	198	17 472	6 888	1 752	1 137	584	4.5	720
0.9	109	10	666	143	—	43	775	—	800	570	41	2.4	404
0.6	73	22	2 374	426	—	69	2 447	1 204	757	667	193	1.1	188
1.6	219	17	6 191	74	2.2	72	6 413	208	968	439	101	1.7	305
0.9	98	7.3	710	52	—	54	809	988	1 660	357	43	1.7	288
0.4	44	4.3	837	23	0.6	36	889	4	857	310	18	0.9	138
0.1	4.0	0.8	14	—	—	4.0	18	—	22	56	0.3	0.2	42
1.3	161	20	4 470	152	23	76	4 654	—	496	345	93	0.8	146
1.1	245	8.7	283	—	—	31	528	208	586	249	13	1.9	343
1.7	148	16	5 818	49	528	91	6 495	112	2 106	549	199	2.1	372
0.7	67	3.6	117	—	—	20	184	—	919	200	11	1.0	181
1.2	129	20	16 428	36	5.2	102	16 563	4 004	1 988	440	150	2.0	346
0.6	34	4.0	1 645	—	—	27	1 680	364	1 300	385	64	1.5	270
0.7	49	4.6	1 682	32	283	56	2 015	—	2 919	398	82	1.5	254
1.7	201	44	14 904	839	22	245	15 148	10 984	1 318	981	371	2.3	396
0.9	107	10	337	176	4.8	65	483	156	2 919	442	16	1.6	269
2.2	251	42	25 513	192	194	214	25 958	692	2 533	869	485	2.3	413
1.7	166	14	1 432	13	—	82	1 598	208	2 348	1 086	55	4.4	762
0.4	45	1.8	266	4	1.1	15	313	—	420	295	17	1.3	223
1.0	157	5.5	5 119	136	12	55	5 322	—	743	211	169	0.3	52
—	—	0.7	36	—	—	1.2	36	—	—	22	—	—	—
0.8	77	9.3	4 361	13	9.7	41	4 448	212	1 191	271	197	0.9	147
0.4	45	1.5	255	5	0.3	14	300	—	464	140	21	1.3	232
0.8	125	3.1	454	9	1.7	25	583	—	630	82	13	0.2	42
0.1	12	0.5	3.0	—	—	2.3	15	—	557	19	—	0.2	37
1.4	239	25	3 392	504	28	96	3 660	780	1 772	519	402	1.3	222
1.2	136	12	250	13	—	69	386	—	2 857	587	21	3.2	574
0.7	121	6.2	1 182	8	111	33	1 414	4	1 594	347	118	2.6	467
0.6	58	3.7	438	16	48	32	545	52	1 094	448	66	0.8	134
0.7	76	9.7	4 730	117	—	48	4 806	52	716	161	103	0.6	111
1.6	180	9.4	2 150	63	—	50	2 331	112	1 847	365	81	1.5	266
0.9	85	34	4 204	160	71	94	4 360	1 716	1 185	287	128	0.7	133
0.7	65	6.5	270	2	1.5	18	339	—	244	188	15	0.9	156
2.2	454	36	5 533	253	86	135	6 074	1 200	2 306	565	258	4.6	907
0.9	198	8.1	326	—	—	34	525	208	861	272	32	2.8	553
1.0	104	14	2 854	108	79	71	3 039	—	2 513	352	157	1.9	324
0.5	75	1.2	386	—	—	22	461	—	730	318	31	1.2	211
2.4	255	46	7 875	122	1 448	211	9 582	1 456	972	801	598	2.6	453
1.5	127	13	502	163	2.5	88	632	—	1 468	899	38	2.4	421
1.3	142	26	5 844	70	1.5	88	5 987	500	1 639	520	131	0.8	161
0.4	35	5.0	903	52	—	18	938	—	1 173	186	35	1.3	227
0.5	43	3.7	1 206	16	7.7	38	1 259	416	671	158	33	0.6	98
0.4	29	2.7	258	—	—	12	288	4	724	174	4.1	0.9	156
1.2	138	15	2 571	76	189	63	2 935	264	1 203	369	194	2.1	355
0.4	36	0.8	120	4	—	21	155	—	208	186	0.9	0.7	125
1.0	112	9.6	3 374	16	0.6	52	3 488	104	2 784	429	143	1.9	336
0.3	133	2.9	168	—	—	17	301	—	518	130	13	1.0	174
0.9	102	6.0	573	3	0.3	18	675	52	619	94	36	0.3	64
0.4	143	2.3	50	—	—	8.2	194	—	14	32	4.9	0.3	53
1.2	109	24	2 932	512	12	81	3 184	884	2 721	488	161	2.3	418
0.2	31	2.6	286	52	—	11	316	—	336	238	3.9	0.5	81
0.4	42	7.2	1 949	26	1.4	49	1 992	264	760	201	6.1	0.8	129
1.1	115	9.7	883	2	—	54	998	208	1 314	351	124	2.0	347
0.7	66	16	4 765	9	2.0	69	4 832	64	940	166	131	0.6	100
1.3	117	4.1	323	2	—	30	440	104	984	320	30	2.2	376
0.5	41	6.0	2 555	17	6.8	30	2 610	52	1 198	233	41	0.6	94
0.3	26	1.7	137	1	3.6	6.9	167	—	198	80	1.8	0.2	35
3.0	435	49	6 927	302	6 149	264	13 513	1 252	3 278	1 230	815	2.0	338
0.1	13	6.0	288	52	—	24	302	—	496	158	7.4	0.3	40
1.3	145	10	2 357	64	45	76	2 548	936	1 804	700	150	1.0	206
0.6	68	2.0	370	—	—	16	438	—	670	133	6.6	1.1	217
2.4	275	47	6 788	496	2 834	282	9 898	832	1 843	572	232	2.3	424
1.0	105	10	246	370	0.0	59	353	104	1 440	397	27	2.9	493

Taulu 2

1	2	3	4	5	6	7	8	9
Tyrnävä .....	58	1 019	1	1 000	1.1	66	—	—
	17	292	—	—	0.5	14	—	—
Utajärvi .....	93	1 266	7	3 050	1.4	73	2	1 100
	19	713	1	50	1.1	30	—	—
Vaala .....	85	1 113	5	83	1.1	160	2	900
	47	1 879	—	—	1.5	72	6	1 009
Vihanti .....	60	970	2	240	2.3	45	—	—
	2.3	29	—	—	0.1	—	—	—
Vuokatti .....	17	227	—	—	0.6	44	—	—
	11	447	1	250	0.9	65	2	60
Ylivieska .....	519	6 275	8	2 725	20	459	9	4 350
	21	234	—	—	1.2	19	—	—
<b>Yhteensä — Summa</b>	<b>19 136</b>	<b>262 131</b>	<b>666</b>	<b>1 510 975</b>	<b>453</b>	<b>29 452</b>	<b>354</b>	<b>678 563</b>
<b>Lapin lääni — Lapplands län</b>								
<b>Konttorit — Kontor</b>								
Ivalo .....	295	7 485	7	7 278	13	634	1	300
	13	535	—	—	1.8	37	—	—
Kemi .....	1 860	23 178	50	32 424	38	4 836	17	15 545
	51	1 842	1	100	2.3	107	—	—
Kemijärvi .....	450	10 508	14	9 513	16	1 703	7	3 890
	83	2 908	4	2 446	5.0	168	3	7 000
Kittilä .....	142	3 739	2	5 000	4.2	241	—	—
	42	1 726	1	240	2.8	153	2	1 163
Muonio .....	98	3 399	2	14 150	6.4	240	—	—
	39	1 920	47	94 100	2.9	183	2	330
Rovaniemi .....	3 512	49 156	104	1 144 100	62	7 631	202	235 772
	117	3 242	4	2 400	6.8	232	6	15 300
Sodankylä .....	352	6 373	—	—	7.9	466	—	—
	54	2 813	1	520	4.3	158	3	200
Tornio .....	650	11 486	13	27 647	17	1 565	3	1 900
	94	1 844	2	1 000	4.7	189	1	250
<b>Toimistot — Expeditioner</b>								
Enontekiö .....	40	1 234	2	420	1.5	127	1	2 146
	10	613	—	—	0.5	33	2	813
Inari .....	65	2 944	2	1 200	3.6	226	5	3 000
	3.3	89	—	—	0.1	9	3	802
Juuniemi .....	12	495	—	—	0.8	108	2	300
	24	1 110	—	—	1.9	22	—	—
Kaamanen .....	8.1	834	—	—	0.8	52	—	—
	16	1 892	3	4 813	3.2	337	—	—
Karunki .....	37	559	1	1 000	0.4	64	2	1 200
	6.8	247	—	—	0.5	32	2	3 000
Kaulinranta .....	20	546	—	—	1.2	77	—	—
	2.2	48	—	—	0.2	8	—	—
Koivu .....	7.2	291	1	200	0.4	6	—	—
	18	478	—	—	1.0	34	2	230
Kolari .....	78	2 110	3	56 980	2.1	109	—	—
	35	2 102	1	540	1.8	142	—	—
Kursu .....	9.2	674	1	100	0.7	145	—	—
	20	858	1	210	1.5	43	—	—
Laurila .....	41	970	1	80	1.5	132	1	300
	6.7	110	—	—	0.2	14	—	—
Patokoski .....	8.6	265	—	—	0.3	6	—	—
	53	2 545	—	—	3.6	143	—	—
Pelkosenniemi .....	46	1 459	—	—	2.4	181	—	—
	14	460	—	—	1.4	23	—	—
Pello .....	165	4 176	3	678	6.3	434	—	—
	29	2 304	1	150	2.0	111	—	—
Petäjäskosken Voimalaitos .....	14	1 004	—	—	1.1	156	—	—
	50	1 138	3	1 020	2.1	65	1	65
Posio .....	63	2 365	—	—	1.8	302	—	—
	30	2 359	2	1 100	4.4	150	1	500

Tabell 2

10	11	12	13	14	15	16	17	18	19	20	21	22	23
1.0	94	10	7 098	83	24	72	7 218	260	3 571	364	216	1.4	243
0.3	20	1.5	130	1	0.2	20	150	—	146	234	6.2	0.6	106
1.5	227	14	7 159	28	18	110	7 408	156	1 346	486	120	1.9	318
0.8	90	11	898	2	—	32	988	56	1 432	357	22	2.5	421
1.2	206	42	10 342	140	—	131	10 549	760	1 961	244	258	0.8	133
1.5	157	21	979	304	—	73	1 137	16	5 255	497	42	3.2	541
1.0	80	14	5 616	153	18	78	5 713	1 096	1 483	435	190	1.2	202
—	—	—	—	—	—	2.4	—	—	—	44	—	—	—
0.4	27	4.5	456	15	0.4	23	484	—	1 116	108	11	0.7	120
0.3	21	7.6	211	1	—	20	233	—	543	212	6.3	1.4	250
4.1	619	171	27 434	6 760	11 666	728	39 726	5 252	1 381	1 737	954	1.9	282
0.2	31	3.0	115	12	—	26	146	—	257	506	14	0.9	151
<b>186</b>	<b>25 544</b>	<b>3 577</b>	<b>756 538</b>	<b>55 149</b>	<b>329 035</b>	<b>23 699</b>	<b>1 113 308</b>	<b>163 863</b>	<b>177 278</b>	<b>66 340</b>	<b>29 895</b>	<b>224</b>	<b>39 668</b>
5.2	872	85	4 733	2 436	5 306	409	10 918	7 544	2 427	955	456	1.4	288
0.5	57	2.7	31	156	—	19	88	156	156	142	13	0.3	58
15	2 315	182	482 224	1 175	62 037	2 124	546 623	9 244	6 693	2 913	2 521	14	2 675
2.3	206	17	474	429	—	75	680	312	1 633	870	36	3.4	681
6.8	1 527	93	38 245	1 360	15 131	579	54 916	8 392	2 714	1 421	1 012	2.6	487
4.0	560	21	1 833	71	29	116	2 431	52	3 091	811	75	4.2	854
3.3	515	67	4 989	918	3 491	221	9 001	1 664	1 018	653	341	0.3	65
3.0	290	8.0	419	61	1.2	58	712	52	1 834	541	58	2.0	411
2.5	361	55	7 567	479	453	167	8 395	3 176	1 072	415	135	0.2	52
3.2	596	17	983	318	38	65	1 712	60	1 236	212	24	2.1	445
20	2 559	722	85 851	45 283	139 049	4 419	228 838	44 876	4 304	2 793	4 510	5.8	1 101
4.0	540	46	716	1 024	—	178	1 274	1 040	1 574	1 224	97	5.6	1 171
5.5	1 058	86	41 594	2 185	3 913	460	46 566	3 800	2 661	1 159	645	1.3	264
4.5	956	19	1 089	418	19	85	2 065	104	2 520	685	72	3.2	671
5.7	763	71	56 687	867	13 465	757	70 944	4 824	6 823	1 727	1 001	3.1	566
2.0	206	27	2 334	118	155	130	2 696	416	1 693	989	239	2.5	506
1.5	246	13	2 256	125	6.6	57	2 511	268	228	99	37	0.3	129
0.8	76	3.7	33	1	—	16	109	—	—	53	1.1	0.7	148
2.7	355	5.3	1 821	22	32	80	2 212	—	355	179	65	0.3	64
0.3	27	0.2	6.7	—	—	3.9	35	—	123	6.7	—	0.1	14
0.7	70	6.5	2 017	32	12	21	2 099	—	770	115	8.9	0.2	34
2.5	635	7.8	434	2	—	37	1 069	—	1 846	250	34	1.9	383
1.1	119	4.1	834	154	12	15	965	—	367	53	2.8	0.3	59
2.6	452	4.9	441	104	—	29	898	2 132	820	125	21	1.1	251
0.6	64	8.7	3 139	26	17	47	3 222	524	481	141	105	0.5	94
0.4	29	4.5	121	1	—	12	153	—	696	144	5.2	1.0	187
0.7	105	2.9	19	4	1.9	25	126	—	1 020	125	57	0.7	147
—	—	0.3	1.1	—	—	2.7	1.1	—	—	43	—	—	—
0.5	94	4.2	627	62	0.4	13	721	56	587	109	36	0.9	175
0.6	59	5.7	125	1	—	25	184	260	1 091	240	18	1.0	211
1.6	441	14	2 533	83	5.5	98	3 087	2 096	611	387	130	0.6	119
2.1	326	8.3	287	2	—	50	614	—	497	269	18	0.8	170
0.9	108	6.1	1 655	18	1.5	18	1 764	—	861	137	52	0.5	101
0.8	96	5.5	465	7	3.8	28	565	—	1 880	163	25	1.4	301
1.0	131	27	1 310	167	14	73	1 455	312	378	262	391	0.8	170
0.2	15	1.7	95	7	27	9.0	136	—	42	165	10	0.6	121
0.4	89	5.8	2 508	255	20	16	2 617	52	127	92	35	0.2	41
3.6	367	19	227	4	—	81	593	56	2 920	563	78	3.0	632
1.3	130	13	1 534	205	1.8	64	1 666	2 180	1 214	186	84	0.4	80
0.5	45	2.1	151	52	—	19	196	—	680	171	4.6	0.5	103
2.3	278	50	11 271	515	1 482	229	13 032	2 356	832	613	308	1.1	230
1.6	194	8.4	403	—	—	44	597	—	601	241	12	1.5	306
0.4	60	1.8	1 106	6	1.1	18	1 167	4	391	158	22	0.1	10
1.0	106	5.5	40	—	—	59	148	260	1 604	278	42	0.7	142
2.9	435	39	7 261	264	251	110	7 946	1 196	1 583	430	323	1.0	204
2.8	354	15	779	2	—	54	1 135	—	1 502	477	35	3.3	711

Taulu 2

1 Toimipaikat lääneittäin Anstalterna länsvis	2 3 4 5 6 7 8 9 Maksunalaiset lähetykset Portopliktiga försändelser							
	Kirjellähetykset (kirjeet, postikortit, ristisiteet, pikkupaketit ja fonopost) Brevförsändelser (brev, postkort, korsband, småpaket och fonopost)				Paketit Paket			
	Tavalliset Vanliga	Kirjatut Rekom- mende- rade	Vakuute- tut kirjeet Assure- rade brev	Vakuutus- määrä Assurans- belopp	Tavalliset Vanliga	Kirjatut Rekom- mende- rade	Vakuute- tut Assure- rade	Vakuutus- määrä Assurans- belopp
	1 000 kpl-st	kpl-st	kpl-st	mk	1 000 kpl-st	kpl-st	kpl-st	mk
Ranua .....	113	3 121	—	—	4.6	108	—	—
	33	1 296	—	—	2.6	83	4	450
Salla .....	137	2 330	2	500	2.5	429	1	25
	27	1 147	1	585	2.2	93	2	750
Savukoski .....	21	970	3	669	1.2	40	—	—
	21	1 149	3	555	2.2	31	—	—
Sieppijärvi .....	42	2 122	2	712	1.3	89	—	—
	16	1 511	—	—	1.1	80	—	—
Simo .....	50	699	5	22 500	1.3	48	4	3 250
	33	1 043	2	1 300	1.8	147	1	40
Tervola .....	81	1 344	—	—	1.9	174	—	—
	17	664	—	—	0.6	27	1	6 000
Turtola .....	7.6	690	—	—	0.7	39	—	—
	14	651	1	500	0.7	57	1	50
Utsjoki .....	23	1 571	—	—	1.8	106	—	—
	3.0	153	5	42 208	0.2	25	—	—
Ylitornio .....	125	2 602	—	—	3.3	174	—	—
	53	3 393	3	982	3.0	185	2	450
<b>Yhteensä — Summa</b>	<b>9 600</b>	<b>194 889</b>	<b>304</b>	<b>1 479 921</b>	<b>277</b>	<b>23 769</b>	<b>285</b>	<b>305 021</b>
YKSP:n postitoimipaikka — FNFB:s postanstalt .....	62	428	—	—	—	3	—	—
Postivaunupiiri — Postkupédistriktet .....	715	—	—	—	1.0	—	—	—
Leimasimella varustetut maantiekuljetukset								
Med stämpel försedda transporter per landsväg .....	20	—	—	—	—	—	—	—
<b>Yhteenvedo — Sammandrag</b>								
Uudenmaan lääni — Nylands län								
Helsingin kaupunki — Helsingfors stad .....	270 817	1 815 737	4 291	21 941 084	5 515	437 347	4 291	1 892 400
Muu Uudenmaan lääni — Resten av Nylands län ..	18 283	241 776	568	1 261 214	1 164	37 374	251	220 451
Turun ja Porin lääni — Åbo och Björneborgs län								
Turun kaupunki — Åbo stad .....	17 526	168 299	335	1 395 060	477	44 204	228	222 526
Muu Turun ja Porin lääni - Resten av Åbo o. B:borgs län	19 788	279 521	547	637 527	518	36 646	624	1 550 479
Ahvenanmaan maakunta — Landskapet Åland .....	1 396	19 025	45	20 373	24	1 624	85	9 340
Hämeen lääni — Tavastehus län								
Tampereen kaupunki — Tammerfors stad .....	27 156	168 771	877	267 355	544	28 228	91	143 489
Muu Hämeen lääni — Resten av Tavastehus län ...	28 255	280 334	336	505 674	751	40 935	309	204 252
Kymen lääni — Kymmene län .....	16 341	209 962	454	717 878	313	19 172	168	152 803
Mikkelin » — St Michels » .....	8 737	140 255	375	284 483	247	17 321	425	123 837
Kuopion » — Kuopio » .....	14 268	174 045	266	229 517	330	20 178	158	108 612
Pohjois-Karjalan » — Norra Karelen » .....	7 259	117 348	171	243 392	176	11 750	194	164 504
Vaasan » — Vasa » .....	19 976	269 896	278	424 103	861	51 928	241	352 650
Keski-Suomen » — Mellersta Finlands » .....	11 679	170 866	409	555 298	291	14 436	185	93 180
Oulun » — Uleåborgs » .....	19 136	262 131	666	1 510 975	453	29 452	354	678 563
Lapin » — Lapplands » .....	9 600	194 889	304	1 479 921	277	23 769	285	305 021
YKSP:n postitoimipaikka — FNFB:s postanstalt .....	62	428	—	—	—	3	—	—
Postivaunupiiri — Postkupédistriktet .....	715	—	—	—	1.0	—	—	—
Leimasimella varustetut maantiekuljetukset								
Med stämpel försedda transporter per landsväg .....	20	—	—	—	—	—	—	—
<b>Yhteensä — Summa</b>	<b>491 014</b>	<b>4 513 283</b>	<b>9 922</b>	<b>31 473 853</b>	<b>11 941</b>	<b>814 367</b>	<b>7 889</b>	<b>6 222 108</b>
Siitä: — Härav:								
kotimaisia — inrikes .....	465 010	4 019 023	9 421	31 105 365	11 492	814 367	3 248	4 661 357
ulkomaille lähetettyjä — till utlandet avsända ....	26 005	494 260	501	368 489	449	—	4 641	1 560 751
Ulkomailta tulleita — Från utlandet anlända .....	57 314	513 656	1 158	1 058 399	673	—	18 162	7 690 280
<b>Kaikkiaan — Totalsumma</b>	<b>548 329</b>	<b>5 026 939</b>	<b>11 080</b>	<b>32 532 253</b>	<b>12 614</b>	<b>814 367</b>	<b>26 051</b>	<b>13 912 388</b>
Vuonna 1967 — År 1967 .....	490 497	5 130 782	11 236	32 715 841	12 196	785 981	25 295	12 660 601

Tabell 2

10		11		12		13		14		15		16		17		18		19		20		21		22		23	
Posti- ja posti- ennakko-osoitukset Post- ja postför- skottsanvisningar		Raha- määrä Penning- belopp		Virka- lähetykset Tjänsteförsändelser		Kirjellä- hetykset Brevförsändelser		Paketit Paket		Yhteensä Summa		Vakuutus-, raha- ja arvomäärä Assurans-, penning- och värde- belopp		Posti- ennakko- lähetykset Postför- skotts- försän- delser		Sanoma- lehtien tilaus- maksut Tidning- arnas prenume- rations- avgifter		Saapu- neet sanoma- lehdet Anlända tidningar		Myydyt vero- merkit Försäida skatte- märken		Kansaneläkkeet Folkpensioner					
Luku Antal	1 000 kpl-st	1 000 mk	1 000 kpl-st	1 000 mk	Luku Antal	Ilmoitettu arvomäärä Angivna värde- belopp	Luku Antal	Ilmoitettu arvomäärä Angivna värde- belopp	Luku Antal	1 000 kpl-st	1 000 mk	Luku Antal	1 000 kpl-st	1 000 mk	1 000 kpl-st	1 000 mk	kpl-st	mk	1 000 kpl-st	1 000 mk	1 000 kpl-st	1 000 mk	1 000 kpl-st	1 000 mk			
2.4	428	40	12 617	82	449	163	13 494	—	1 889	215	248	0.1	34														
1.7	180	13	168	—	—	52	349	4	942	476	27	1.2	255														
3.1	401	36	11 533	162	666	182	12 600	1 040	4 054	419	437	0.8	161														
1.9	257	13	130	—	—	45	388	104	3 150	359	20	1.9	390														
1.8	244	13	3 783	351	3.7	38	4 031	52	1 444	135	61	0.4	86														
2.1	232	7.8	635	2	0.0	35	868	—	1 160	187	30	0.8	153														
2.0	374	19	3 067	12	7.1	67	3 448	468	716	224	55	0.3	67														
1.3	122	2.4	26	—	—	23	148	—	499	134	5.4	0.8	183														
1.0	208	21	2 019	255	7.8	75	2 260	472	899	173	110	0.3	56														
1.5	412	17	674	54	—	55	1 087	992	1 048	284	41	1.6	343														
1.7	198	23	5 386	98	27	109	5 611	416	1 176	384	207	1.0	194														
0.9	112	10	298	126	0.2	30	417	208	858	274	49	1.6	319														
0.5	57	1.6	677	11	3.0	11	737	—	684	98	42	0.4	82														
0.5	49	0.8	200	—	—	16	250	156	164	123	16	0.6	127														
1.8	212	6.2	680	115	162	34	1 054	260	791	83	15	0.4	95														
0.5	142	0.7	62	4	—	4.6	246	—	109	13	3.7	0.2	41														
2.8	491	55	15 826	323	2 655	189	18 972	1 668	1 080	449	432	1.2	227														
2.9	363	19	645	165	—	82	1 009	52	2 193	599	110	4.2	857														
<b>156</b>	<b>23 366</b>	<b>2 110</b>	<b>831 744</b>	<b>61 179</b>	<b>248 959</b>	<b>12 424</b>	<b>1 105 854</b>	<b>103 356</b>	<b>88 910</b>	<b>28 412</b>	<b>15 105</b>	<b>95</b>	<b>19 303</b>														
—	—	5.0	—	—	—	68	—	—	—	57	—	—	—														
—	—	49	—	52	—	765	—	52	—	342	—	—	—														
—	—	0.1	—	—	—	20	—	—	—	—	—	—	—														
341	48 988	16 094	1 947 410	545 844	3 531 618	295 575	5 551 850	2 679 133	4 918 597	60 772	121 081	263	46 996														
164	19 393	2 405	1 249 011	23 680	316 736	22 320	1 586 621	237 516	850 682	69 273	33 477	237	38 661														
54	7 094	1 798	541 833	29 265	193 316	20 098	743 861	175 300	165 344	16 731	20 360	66	11 522														
161	17 464	2 793	1 391 287	25 335	340 440	23 603	1 751 378	138 492	386 324	99 936	40 691	208	35 273														
12	2 579	270	180 464	1 330	12 788	1 724	195 861	6 612	503 987	2 763	3 572	24	3 841														
72	9 753	2 497	191 546	26 333	297 620	30 494	499 329	133 424	40 626	17 055	17 683	78	13 366														
167	17 906	2 787	1 223 273	53 272	439 422	32 335	1 681 311	201 422	234 562	78 210	33 685	273	45 777														
133	15 042	2 520	1 229 859	32 985	613 941	19 569	1 859 712	85 428	122 224	52 836	24 621	191	31 782														
89	10 319	1 932	507 622	18 805	237 571	11 182	755 919	105 426	85 212	35 902	17 435	141	23 735														
104	11 931	2 582	600 776	26 209	305 776	17 503	918 820	86 428	77 143	35 468	17 189	166	28 377														
92	10 504	1 504	316 738	14 478	108 570	9 175	436 220	49 804	68 403	26 585	11 463	142	24 412														
192	21 266	3 581	1 561 220	39 140	490 488	24 972	2 073 751	270 912	756 745	79 660	36 110	243	40 321														
108	11 521	2 261	440 153	32 235	134 539	14 558	586 862	105 136	96 172	39 439	16 967	132	22 323														
186	25 544	3 577	756 538	55 149	329 035	23 699	1 113 308	163 863	177 278	66 340	29 895	224	39 668														
156	23 366	2 110	831 744	61 179	248 959	12 424	1 105 854	103 356	88 910	28 412	15 105	95	19 303														
—	—	5.0	—	—	—	68	—	—	—	57	—	—	—														
—	—	49	—	52	—	765	—	52	—	342	—	—	—														
—	—	0.1	—	—	—	20	—	—	—	—	—	—	—														
<b>2 032</b>	<b>252 670</b>	<b>48 765</b>	<b>12 969 473</b>	<b>985 291</b>	<b>7 600 819</b>	<b>560 083</b>	<b>20 860 659</b>	<b>4 542 304</b>	<b>8 572 210</b>	<b>709 781</b>	<b>439 334</b>	<b>2 485</b>	<b>425 359</b>														
2 021	251 183	48 761	12 969 473	985 291	7 600 819	533 116	20 857 242	4 530 081	8 572 210	709 781	439 334	2 485	425 359														
11	1 488	3.5	—	—	—	26 967	3 417	12 223	—	470	—	—	—														
77	6 102	12	—	—	—	58 611	14 851	10 330	—	7 602	—	—	—														
<b>2 109</b>	<b>258 772</b>	<b>48 777</b>	<b>12 969 473</b>	<b>985 291</b>	<b>7 600 819</b>	<b>618 693</b>	<b>20 875 510</b>	<b>4 552 634</b>	<b>8 572 210</b>	<b>717 853</b>	<b>439 334</b>	<b>2 485</b>	<b>425 359</b>														
2 173	253 443	51 165	11 616 552	919 654	7 406 659	562 904	19 322 025	4 613 325	7 791 731	632 004	381 321	2 599	410 659														

## Liite 1 Postivaunupiirin postitilastoa — Bilaga 1 Post, som inlämnats till postkupédistriktets anstalter

1 Rataosa Bandel	2 Posti- ja postiljooni- vaunut Post- och postiljons- kupéer	3		4		5		6		7 Yhteensä Summa
		Maksunalaiset lähetykset Portopliktiga försändelser		Virka lähetykset Tjänsteförsändelser						
		Tavalliset kirjälähe- tykset Vanliga brevför- sändelser	Tavalliset paketit Vanliga paket	Tavalliset kirjälähe- tykset Vanliga brevför- sändelser	Tavalliset paketit Vanliga paket					
1 000 kpl — st										
Helsinki/Helsingfors—Joensuu	1—2, 13—14, 15—16	128	—	4.9	—	133				
Helsinki/Helsingfors—Turku/Åbo	3—4, 43—44	23	—	1.9	—	25				
Helsinki/Helsingfors—Vaasa/Vasa	5—6, 25—26, 29—30	77	0.2	5.7	—	83				
Helsinki/Helsingfors—Kemi	7—8, 27—28, 53—54	181	0.1	11	—	193				
Helsinki/Helsingfors—Kuopio	9—10, 31—32	80	0.2	4.4	0.1	84				
Tampere—Pori	11—12	21	—	7.0	—	28				
Toijala—Turku/Åbo	17—18	18	—	0.8	—	18				
Helsinki/Helsingfors—Haapamäki—Pieksämäki	23—24, 51—52, H—P	66	0.1	3.1	—	69				
Pieksämäki—Joensuu	33—34	29	—	0.5	—	29				
Pieksämäki—Kajaani	35—36, 37—38	48	0.3	4.5	—	53				
Joensuu—Nurmes	39—40	15	0.2	1.9	—	18				
Iisalmi—Ylivieska	47—48	14	—	2.7	—	17				
Kemi—Rovaniemi	K—R	4.7	0.1	—	—	4.7				
Riihimäki—Hangö/Hanko	R—H	9.6	—	—	—	9.6				
Rovaniemi—Kemijärvi	—	1.1	—	—	—	1.1				
<b>Yhteensä — Summa</b>		<b>715</b>	<b>1.0</b>	<b>49</b>	<b>0.1</b>	<b>765</b>				

## Taulu 3 Lennätintilastoa

## A. Sähkösanomatilastoa

## Tabeli 3 Telegrafstatistik

## A. Telegramstatistik

Toimipaikat Anstalter	Maksunalaiset koti- ja ulkomaiset sähkö- sanomat Avgiftsbelagda in- och utrikes telegram		Toimipaikat Anstalter	Maksunalaiset koti- ja ulkomaiset sähkö- sanomat Avgiftsbelagda in- och utrikes telegram	
	Lähetetyt Avsända	Tulleet Anlända		Lähetetyt Avsända	Tulleet Anlända
Ahlainen .....	146	85	Harjavalta .....	584	986
Aitoo .....	105	73	Hartola .....	270	286
Alajärvi .....	246	311	Harviala .....	35	78
Alakylä .....	38	34	Hauho .....	140	249
Alapitkä .....	52	129	Haukipudas as. ....		
Alastaro .....	179	244	Haukivuori .....	101	268
Alavieska .....	91	200	Heinola .....	239	218
Alavus as. ....	135	100	Heinola 2 .....	3 139	3 796
Alavus kk. ....	348	419	Heinävesi .....	99	—
Anttola .....	114	271	Helsingin pitäjä — Helsinge .....	152	346
Artjärvi .....	121	212	Helsingin pitäjä — Helsinge .....	60	376
Aura .....	152	351	Hki, lennätinkonttori — Hfors, telegrafkontoret	451 173	359 180
Bennäs .....	30	176	Helsinki 12 — Helsingfors 12 .....	3 305	—
Bergö .....	31	43	» 14 — » 14 .....	1 119	—
Billnäs — Pinjainen .....	22	80	» 15 — » 15 .....	574	—
Björkboda .....	104	142	» 16 — » 16 .....	484	—
Borgå — Porvoo .....	7 535	6 943	» 17 — » 17 .....	2 538	—
Bromarv .....	235	282	» 18 — » 18 .....	655	—
Brändö-Åland .....	27	67	» 20 — » 20 .....	730	—
Dalsbruk — Taalintehdas .....	563	579	» 21 — » 21 1. 2.—31. 12. ....	69	—
Dragsfjärd .....	182	237	» 25 — » 25 .....	1 676	—
Ekenäs — Tammisaari .....	3 466	3 466	» 26 — » 26 .....	2 068	—
» Dragsvik .....	55	—	» 27 — » 27 .....	634	—
Elimäki .....	184	378	» 28 — » 28 .....	167	—
Enonkoski .....	68	159	» 29 — » 29 .....	164	—
Enontekiö .....	159	187	» 30 — » 30 .....	162	—
Eräjärvi .....	69	85	» 31 — » 31 1. 2.—31. 12. ....	50	—
Eskola .....	44	44	» 32 — » 32 .....	336	—
Espoo — Esbo .....	91	404	» 33 — » 33 .....	708	—
Esse .....	61	134	» 34 — » 34 1. 2.—31. 12. ....	50	—
Eura .....	174	400	» 35 — » 35 .....	493	—
Eurajoki .....	77	313	» 36 — » 36 .....	111	—
Evijärvi .....	185	245	» 39 — » 39 .....	104	—
Fiskars — Fiskari .....	174	227	» 40 — » 40 .....	295	—
Forsby såg — Koskenkylän saha .....	55	160	» 42 — » 42 .....	186	—
Forssa .....	2 848	2 771	» 44 — » 44 .....	174	—
Förby .....	121	61	» 50 — » 50 .....	879	—
Grankulla — Kauniainen .....	369	1 959	» 51 — » 51 .....	544	—
Haapajärvi .....	480	574	» 52 — » 52 1. 2.—31. 12. ....	220	—
Haapakoski .....	19	49	» 53 — » 53 .....	3 271	—
Haapamäki .....	291	628	» 55 — » 55 .....	1 042	—
Haapavesi .....	410	540	» 56 — » 56 .....	164	—
Hailuoto .....	101	117	» 57 — » 57 .....	194	—
Hajala .....	65	133	» 60 — » 60 .....	126	—
Halikko 1. 2.—31. 12. ....	18	37	» 61 — » 61 .....	460	—
Halikko as. ....	19	25	» 62 — » 62 .....	55	—
Halli .....	147	250	» 63 — » 63 .....	291	—
Halsua .....	82	46	» 64 — » 64 .....	167	—
Hamina .....	3 653	5 497	» 65 — » 65 1. 2.—31. 12. ....	34	—
Hammaslahti .....	90	373	» 71 — » 71 .....	179	—
Hangö — Hanko .....	3 319	3 485	» 77 — » 77 1. 12.—31. 12. ....	8	—
Hangö norra — Hanko pohjoinen .....	47	—	» 80 — » 80 .....	267	—
Hangöby — Hangonkylä .....	65	—	» 81 — » 81 1. 2.—31. 12. ....	144	—
Hankasalmi .....	159	260	» 82 — » 82 .....	253	—
Hankasalmi as. ....	173	284	» 83 — » 83 .....	37	—
			» 86 — » 86 .....	68	—

Taulu 3

Tabell 3

Helsinki 90 — Helsingfors 90	167	—	Isokyrö	228	241
» 91 — » 91	150	—	Ivalo	1 766	721
» 92 — » 92	215	—	Jaala	102	115
» 94 — » 94	291	—	Jakobstad — Pietarsaari	6 318	5 083
» 95 — » 95	65	—	Jalasjärvi	244	375
» 96 — » 96	162	—	Jalasto	49	120
» 98 — » 98 1. 2.—31. 12.	73	—	Jeppo — Jepua	77	126
» 101 — » 101	71	—	Joensuu	9 459	8 078
Hki Eduskuntatalo — Hfors Riksdagshuset	467	—	Joensuu 2	26	—
Helsinki-Lento — Helsingfors-Flyg	748	—	» 3	22	—
Lennätinasema 1 — Telegrafstation 1	14 297	—	» 6	93	—
Otaniemi — Otnäs	255	—	» 7	26	—
Tapiola — Hagalund	1 196	—	» 8	86	—
Tapiola 2 — Hagalund 2	123	—	» 9	8	—
Viherlaakso — Gröndal	99	—	» 10 1. 6.—31. 12.	24	—
			Onttola	134	—
Helsinki 19 — Helsingfors 19	52	104	Jokela	216	372
» 37 — » 37	210	62	Jokioinen	208	384
» 66 — » 66	111	19	Joroinen	216	433
» 67 — » 67	64	16	Joutsa	382	523
» 70 — » 70	272	245	Joutseno	438	903
» 72 — » 72	71	16	Juankoski	287	358
» 73 — » 73	183	214	Jurva	130	344
» 75 — » 75	72	82	Juuka	318	480
Herrala	58	201	Juuniemi	70	79
Hiekkaharju — Sandkulla	137	392	Juva	411	593
			Jylhämaa	59	65
Hietanen	25	67	Jyväskylä, lennätinkonttori — telegrafkontoret..	17 657	14 867
Hikiä	84	186	Halssila	28	—
Himanka	196	195	Jyväskylä 1	130	—
Hindhär — Hinthaara	112	328	» 3 1. 2.—31. 12.	30	—
Hirsilä	60	97	» 4	63	—
			» 5	62	—
Hirvensalmi	116	260	Keljo	11	—
Hitis — Hiittinen	78	124	Kyllö	63	—
Honkakjoki	236	173	Kypärämäki	54	—
Houtskär	131	162	Taulumäki	81	—
Humppila	138	176	Tourula	41	—
			Jämijärvi	144	162
Huutokoski	16	35	Jämsä	1 991	1 756
Huutotöyry	42	54	Jämsänkoski	231	746
Hyrylä	318	489	Järvelä	112	372
Hyrnsalmi	298	249	Järvenpää	1 015	1 556
Hyvinkää	4 844	4 865			
Hämeenkyrö	221	288	Kaamanen	35	37
			Kaavi	193	264
Hämeenlinna	10 524	10 186	Kainasto	28	113
Hämeenlinna 2 1. 12.—31. 12.	3	—	Kaipiainen	74	96
» 3	56	—	Kajaani	5 586	5 617
» 5	57	—	Hoikankangas	79	—
» 6	47	—	Kalajoki	472	623
Parolannummi	12	—	Kalanti	100	303
Härmä	95	107	Kallböck	154	267
Högsåra	83	55	Kaltimo	208	314
Ii	246	524	Kalvitsa	29	114
Iisalmi	3 778	2 922	Kangasala	493	993
Iisvesi	233	444	Kangaslampi	44	95
			Kangasniemi	233	434
Iittala	127	272	Kankaanpää	624	977
Ikaalinen	569	791	Kannonkoski	95	137
Ilmajoki	231	390	Kannus	255	450
Ilomantsi	439	727	Kantala	17	46
Imatra	5 510	4 088	Karhula	1 179	3 606
Imatra 2	67	—	Halla	18	—
» 3 1. 6.—31. 12.	38	—	Karhula 2	16	—
Imatra as. 1. 2.—31. 12.	51	—	» 7	32	—
Inari	215	263	Kymi	38	—
			Kyminlinna	56	—
Ingå — Inkoo	344	458	Sunila	91	—
Inha	90	133	Suulisniemi	22	—
Iniö	33	47			
Inkeroinen	492	887			
Isojoki	122	228			

Karigasniemi .....	341	84	Korpo — Korppoo .....	213	221
Karijoki .....	57	172	Korsnäs .....	73	102
Karis — Karjaa .....	2 419	1 784	Korso .....	310	658
Karikkila .....	811	842	Kortesjärvi .....	123	129
Karkku .....	116	209	Koskenkorva .....	117	184
Karstula .....	339	527	Koskenpää .....	119	147
Karttula .....	117	236	Koski as. ....	99	180
Karunki .....	85	187	Koski H. I. ....	125	203
Karvia .....	166	182	Koski T. I. ....	208	238
Karvionkanava .....	60	171			
Kaskö — Kaskinen .....	967	783	Kotka .....	18 969	9 722
Kauhajoki as. ....	140	226	Hovinsaari .....	51	—
Kauhajoki kk. ....	418	638	Korela .....	43	—
Kauhava .....	331	668	Kotka 3 .....	12	—
Kauhava kk. ....	79	128	» 8 1. 6.—31. 12. ....	25	—
Kauklahti — Köklaks .....	248	289	Kotkan Metsola .....	31	—
Kaulinranta .....	68	96	Langinkoski .....	18	—
Kaupplanmäki .....	24	46	Mussalo .....	1	—
Kausala .....	121	544	Ruonala .....	17	—
Kaustinen .....	100	122			
Kauttua .....	270	261	Koura .....	30	46
Kauvatsa as. ....	65	166	Kouvola .....	8 766	8 427
Keitele .....	179	147	Kouvola 2 .....	7	—
Kellokoski .....	192	162	» 3 .....	31	—
Kemi .....	9 493	7 148	» 4 .....	22	—
Karihaara .....	38	—	Kouvola - Tornionmäki .....	53	—
Kemijärvi .....	2 545	2 092	Kristinestad — Kristiinankaupunki .....	1 867	1 353
Kempele .....	74	196	Kronoby .....	121	253
Kerava .....	706	1 459	Kuhmo .....	664	536
Kerava 2 .....	18	—	Kuhmoinen .....	375	549
Kerimäki .....	92	208	Kuivaniemi as. ....	111	220
Kerkonjoensuu .....	13	16			
Kestilä .....	112	151	Kumlinge .....	48	67
Kesälahti .....	177	224	Kuopio .....	16 230	15 756
Keuruu .....	698	1 004	Kuopio 4 .....	89	—
Kihniö .....	86	96	» 6 .....	95	—
			Kuortane .....	134	218
Kiiikka .....	102	251	Kurikka .....	326	557
Kiikoinen .....	144	170	Kurkimäki .....	19	39
Killinkoski .....	72	131	Kursu .....	73	107
Kilo .....	44	227	Kuru .....	197	326
Kilpisjärvi .....	84	135	Kustavi .....	114	190
Kimito — Kemiö .....	669	899	Kaurila .....	32	41
Kinnula .....	94	147	Kausamo .....	3 688	1 198
Kirjavala .....	90	203			
Kirkniemi — Gerknäs .....	50	157	Kuusankoski .....	792	1 992
Kisko .....	60	38	Kuusankoski 2 .....	29	—
			» 3 .....	21	—
Kitee .....	306	482	Pilkanmaa .....	61	—
Kittilä .....	996	599	Kvevlaks .....	44	72
Kiukainen .....	158	369			
Kiuruvesi .....	534	938	Kylmäkoski as. ....	29	22
Kivijärvi .....	103	211	Kyrkslätt — Kirkkonummi .....	166	530
			Kyrö .....	188	286
Klamila .....	106	272	Kyröskoski .....	225	266
Klaukkala .....	81	236	Kyyjärvi .....	144	107
Koivu .....	59	78			
Kokemäki .....	637	612	Källby .....	178	217
Kokkola — Gamlakarleby .....	7 731	7 637	Kälviä .....	125	228
Kokkola 2 — Gamlakarleby 2 .....	74	—	Kärsämäki .....	210	248
			Kökar .....	27	64
Kolari .....	422	326	Köyliö .....	180	252
Kolho .....	146	173			
Kolkontaipale .....	39	95	Lahti .....	21 232	18 865
Konginkangas .....	69	105	Lahti 2 .....	34	—
Konnevesi .....	121	201	» 3 .....	79	—
			» 4 1. 2.—31. 12. ....	16	—
Kontiolahti .....	150	309	» 5 .....	5	—
Kontiomäki .....	53	80	» 6 .....	88	—
Koria .....	109	415	» 8 .....	1 504	—
Korkeakoski .....	110	175	» 9 .....	80	—
Korpilahti .....	254	329	» 10 1. 2.—31. 12. ....	86	—

Taulu 3

Tabell 3

Laihia kk. ....	256	417	Mommila .....	30	53
Laitila .....	313	594	Mouhijärvi .....	117	281
Lammi .....	310	566	Muhos .....	263	417
Lampinsaari .....	100	92	Multia .....	192	190
Lapinjärvi — Lapträsk .....	245	444	Munsala .....	74	178
Lapinlahti .....	283	359	Muonio .....	328	452
Lappajärvi .....	157	214	Muurame .....	67	120
Lappeenranta .....	9 774	8 293	Muurla .....	51	70
Kaukas .....	100	—	Muuruvesi .....	105	181
Lappeenranta 2 .....	92	—	Myllykoski .....	457	841
» 3 .....	89	—	Myllmäki .....	134	114
» 5 .....	20	—	Mynämäki .....	256	524
Saimaa .....	50	—	Myrskylä — Mörskom .....	159	259
Lappfjärd — Lapväärtti .....	157	221	Mäntsälä .....	485	714
Lappi T. I. ....	88	190	Mänttä .....	482	1 028
Lappila .....	79	98	Mänttä 2 .....	330	—
Lapua .....	559	941	Mäntyharju .....	479	794
Laukaa .....	233	433	Mäntyharju kk. ....	56	107
Laukeela 1. 12.—31. 12. ....	2	4	Mäntyluoto .....	185	279
Laurila .....	41	65	Naantali .....	775	1 215
Lauritsala .....	248	1 372	Nagu — Nauvo .....	274	387
Lauttakylä .....	329	947	Nakkila .....	156	493
Lavia .....	246	311	Nastola 1. 2.—31. 12. ....	96	255
Lehtimäki .....	74	82	Nickby — Nikkilä .....	341	378
Leivonmäki .....	36	120	Niinisalo .....	127	286
Lemi .....	90	174	Nilsia .....	309	479
Lempäälä .....	595	1 013	Nivala .....	488	731
Leppäkoski .....	63	95	Nokia .....	1 710	1 816
Leppävaara — Alberga .....	102	711	Noormarkku .....	187	265
Leppävirta .....	408	601	Norrskata .....	36	37
Lieksa .....	2 234	1 549	Nousiainen .....	117	289
Lieto as. ....	55	107	Nummela .....	368	375
Lievestuore .....	145	363	Nurmi .....	132	212
Liminka .....	134	215	Nuoramoinen .....	53	80
Lintuvaara — Fägelberga .....	93	174	Nurmes .....	1 628	1 271
Liperi .....	311	394	Porokylä .....	132	—
Littoinen .....	95	245	Nurmijärvi .....	201	314
Lohja .....	3 470	3 281	Nurmo .....	64	193
Lohja as. — Lojo st. ....	71	531	Nykarleby .....	333	785
Lohtaja .....	93	120	Närpes .....	338	443
Loimaa .....	1 470	1 526	Närpes st. ....	22	83
Loppi .....	195	586	Obbnäs — Upinniemi 1. 2.—31. 12. ....	73	217
Lovisa — Loviisa .....	3 218	3 365	Oitti .....	177	366
Valkom — Valko .....	43	—	Ojakkala .....	88	95
Luopioinen .....	149	191	Oksava .....	19	61
Luumäki .....	121	478	Oravais — Oravainen .....	82	126
Luvia .....	78	235	Oravaisfabrik — Oravaistentehdas .....	59	101
Lyly .....	66	66	Orimattila .....	700	1 105
Länkipohja .....	171	258	Oripää .....	65	154
Läyliäinen .....	98	248	Orismala as. ....	38	61
Maaninka .....	131	262	Orivesi .....	363	854
Malaks .....	71	156	Orivesi as. 1. 12.—31. 12. ....	5	29
Mankala .....	26	74	Otalampi .....	210	252
Mariehamn .....	8 094	9 313	Otanmäki .....	81	105
Martinniemi .....	96	168	Otava .....	36	223
Matinkylä — Mattby .....	100	1 447	Oulainen .....	578	949
Matku .....	78	69	Oulu, lennätinkonttori — telegrafkontoret .....	23 026	19 677
Mellilä .....	104	275	Karjasilta .....	129	—
Merikarvia .....	283	402	Kastelli .....	43	—
Miehkälä .....	103	222	Oulu 2 .....	139	—
Mietoinen .....	25	68	» 5 .....	20	—
Mikkeli .....	9 679	6 924	» 8 1. 2.—31. 12. ....	43	—
Karikko .....	8	—	» 50 .....	448	—
Karkialampi .....	30	—	» 52 .....	44	—
Mikkeli 2 .....	8	—	» 53 1. 2.—31. 12. ....	105	—
» 3 .....	19	—	» 54 .....	11	—
» 4 .....	16	—	Oulu-Heinäpää .....	72	—
» 5 .....	18	—	Oulu-Hintta .....	61	—

Taulu 3

Tabell 3

Outokumpu	527	1 215	Pörtom	70	93
Paavola	137	117	Raache	2 864	2 354
Padasjoki	339	344	Raippo	19	31
Pahkakoski	32	29	Raisio	273	768
Paimio	353	744	Raisio as.	24	84
Paltamo	166	240	Rajamäki	236	404
Panelia	76	211	Rantasalmi	238	425
Pankakoski	50	158	Rantsila	100	149
Panttila 1. 2.—31. 12.	13	92	Ranua	174	194
Pargas — Parainen	950	1 784	Rasivaara	27	78
Parikkala	408	724	Raudaskylä	56	120
Parkano	439	632	Rauha	58	292
Parola	125	266	Rauma	8 196	6 894
Pateniemi	67	13	Rautalampi	342	410
Peipohja	57	220	Rautavaara	80	147
Pelkosenniemi	222	140	Reisjärvi	137	206
Pello	738	621	Rekola — Räckhals	98	229
Pelonsuo	57	88	Renko	60	130
Peltosalmi	12	77	Replot	50	106
Perho	130	236	Reposaari	315	340
Perniö	521	577	Riihimäki	4 409	3 857
Perniö as.	76	184	Riihimäki 2	26	—
Pertunmaa	121	163	» 3	117	—
Peräseinäjoki	126	136	Riistavesi	96	145
Petäjaskosken Voimalaitos	64	86	Ristiina	102	282
Petäjavesi	74	354	Ristijärvi	192	119
Pieksämäki	2 549	2 533	Rovaniemi	11 148	7 759
Pieksämäki 2	33	—	Ruhtinansalmi	105	15
Pielavesi	413	690	Runni	22	62
Pihlajavesi	64	112	Ruokolahti	152	523
Pihlava	203	353	Ruovesi	478	522
Pihtipudas	377	414	Ruukki	241	256
Piikkiö	161	734	Rymättylä	209	207
Piippola	88	142	Ryttylä	51	140
Pitkälähti	20	28	Räyrinki	35	78
Polvijärvi	189	298	Rääkkylä	117	152
Pomarkku	145	177	Röykkä as.	52	49
Pori	20 281	13 793	Saarijärvi	679	817
Pori 2	193	—	Sahalahti	98	215
» 4	42	—	Salla	620	522
» 6	28	—	Salo	5 259	4 801
» 7	30	—	Salo 4	54	—
» 8	193	—	Sauvo	190	316
» 9	28	—	Savio	110	173
Ruosniemi	19	—	Savitaipale	207	500
Vanha-Koivisto	39	—	Savonlinna	7 937	4 947
Yyteri	23	—	Savonlinna 3 1. 6.—31. 12.	93	—
Posio	310	195	Pääskylähti	40	—
Pudasjärvi	679	742	Savonranta	110	176
Puhos	48	147	Savukoski	358	141
Pukkila	79	193	Seinäjoki	8 377	6 562
Pulkkila	251	113	Törnävä	50	—
Punkaharju	89	151	Selänpää	50	79
Punkalaidun	209	461	Sieppijärvi	144	210
Punkasalmi	140	155	Sievi	105	174
Puolanka	224	145	Sievi kk.	107	197
Pusula	222	161	Siikainen	127	193
Putikko	72	202	Siikajoki	59	96
Puumala	269	84	Siilinjärvi	338	587
Pyhtää — Pyttis	46	183	Siltakylä — Broby	108	240
Pyhäjoki	138	193	Simo	97	133
Pyhäkumpu	54	70	Simpele	339	435
Pyhältö	43	73	Sippola	72	56
Pyhäsalmi	419	628	Siuro	185	251
Pylkönmäki	70	120			
Pälkäne	306	341			
Päntäne	42	103			

Taulu 3

Tabell 3

Sjundeå kby. — Siuntio kk. ....	256	157	Turku, lennätinkonttori — Åbo, telegrafkontoret	54 791	42 971
Skuru — Pohjankuru .....	191	332	Turku 2 — Åbo 2 .....	559	—
Sodankylä .....	1 648	1 126	» 3 — » 3 .....	130	—
Soini .....	90	95	» 5 — » 5 .....	246	—
Somerniemi .....	65	59	» 6 — » 6 .....	276	—
Somero .....	581	680	» 9 — » 9 .....	132	—
Sonkajärvi .....	82	131	» 10 — » 10 1. 2.—31. 12. ....	88	—
Sorsakoski .....	122	160	» 15 — » 15 .....	64	—
Sotkamo .....	770	681	» 16 — » 16 .....	90	—
Sottunga .....	49	34	» 17 — » 17 .....	56	—
Storby .....	18	56	» 19 — » 19 .....	40	—
Sukeva .....	133	239	» 22 — » 22 1. 12.—31. 12. ....	3	—
Sulkava .....	255	422	» 24 — » 24 .....	64	—
Sumiainen .....	83	107	» 25 — » 25 .....	46	—
Suodenniemi .....	103	168	» 27 — » 27 1. 12.—31. 12. ....	276	—
Suolahti .....	306	630	Tuupovaara .....	134	189
Suomenniemi .....	49	67	Tuuri .....	41	56
Suomusjärvi .....	83	106	Tuusniemi .....	120	203
Suomussalmi .....	292	190	Tyrvävä .....	160	148
Suonenjoki .....	634	1 022	Täkter — Tähtelä .....	101	170
Svartå — Mustio .....	115	218	Töysä .....	96	81
Sydänmaa .....	24	29	Uimaharju .....	162	300
Sysmä .....	467	602	Ulvila .....	180	419
Syvänniemi .....	45	75	Urkala .....	321	556
Säkylä .....	287	580	Utajärvi .....	160	309
Särkisalmi .....	118	209	Utsjoki .....	124	193
Säynätsalo .....	87	253	Utti .....	45	117
Taavetti .....	209	365	Utö .....	34	49
Tainionkoski .....	122	884	Ukuniemi .....	64	96
Taipalsaari .....	104	136	Uurainen .....	133	164
Taivalkoski .....	973	249	Uusikaupunki .....	2 122	1 918
Taivassalo .....	109	163	Uusikylä .....	128	357
Tammela .....	107	203	Uusi-Värtsilä .....	152	239
Tampere, lennätinkonttori — telegrafkontoret ..	50 599	42 632	Vaajakoski .....	270	671
Epilä .....	77	—	Vaala .....	116	224
Härmälä .....	116	—	Vaasa — Vasa .....	13 623	13 857
Kaleva .....	626	—	Huutoniemi — Roparnäs .....	24	—
Koivistonkylä .....	92	—	Palosaari — Brändö-Vasa .....	100	—
Lielähti .....	67	—	Puroniemi — Bäcknäs .....	24	—
Messukylä .....	52	—	Vaasa 2 — Vasa 2 .....	35	—
Nekala .....	129	—	» 3 — » 3 .....	26	—
Pispala .....	51	—	» 4 — » 4 .....	7	—
Pyynikki .....	389	—	» 5 — » 5 .....	11	—
Sääksjärvi as. 1. 2.—31. 12. ....	32	—	Vanha Vaasa — Gamla Vasa .....	7	—
Tampere 8 .....	907	—	Vaskiluoto — Vasklot .....	15	—
» 9 1. 2.—31. 12. ....	68	—	Vetokannas — Dragnäsback .....	44	—
» 51 1. 2.—31. 12. ....	60	—	Vainikkala .....	42	206
Vatiala .....	51	—	Valkeakoski .....	5 101	4 974
Tarvasjoki .....	69	195	Valtimo .....	134	361
Teijo .....	95	120	Vammala .....	2 310	1 712
Tenala — Tenhola .....	218	328	Vampula .....	92	199
Terjärv .....	111	177	Vantaa — Vanda .....	90	379
Tervajoki .....	52	103	Varkaus .....	4 483	3 756
Tervakoski .....	180	390	Varkaus 2 .....	27	—
Tervo .....	90	190	» 3 .....	114	—
Tervola .....	136	135	» 4 1. 12.—31. 12. ....	1	—
Teuva .....	250	538	Varpaisjärvi .....	119	132
Tikkakoski .....	171	481	Vesanto .....	160	182
Tikkurila — Dickursby .....	404	882	Vesilahti .....	80	152
Tohmajärvi .....	373	340	Veteli .....	151	197
Tohmajärvi as. ....	158	325	Viekijärvi .....	35	71
Toholampi .....	154	287	Vieremä .....	118	183
Toijala .....	2 499	2 033	Vierumäki .....	28	86
Tornio .....	4 967	3 467	Vihanti .....	98	130
Tornio 2 .....	53	—	Vihtavuori .....	56	91
Turenki .....	359	623	Vihti .....	323	310

Tavlu 3

Tabell 3

Toimipaikat Anstalter	Maksunalaiset koti- ja ulkomaiset sähkö- sanomat Avgiftsbelagda in- och utrikes telegram		Toimipaikat Anstalter	Maksunalaiset koti- ja ulkomaiset sähkö- sanomat Avgiftsbelagda in- och utrikes telegram	
	Lähetetyt Avsända	Tulleet Anlända		Lähetetyt Avsända	Tulleet Anlända
Viiala .....	213	277	Vääksy .....	278	587
Viinjärvi .....	148	348	Vörå — Vöyri .....	72	228
Viitasaari .....	686	866	Ykspihlaja — Yxpila .....	184	116
Viljakkala .....	138	208	Ylihärmä .....	135	239
Villähde .....	57	163	Ylistaro as. ....	53	49
Vilppula .....	291	426	Ylistaro kk. ....	216	217
Vimpeli .....	182	228	Ylitornio .....	644	702
Vinkkilä .....	199	606	Ylivieska .....	891	680
Virkkala — Virkby .....	499	618	Ylämaa .....	52	81
Virolahti .....	266	512	Yläne .....	239	264
Virrat .....	454	759	Ylöjärvi .....	117	337
Virtasalmi .....	55	139	Ypäjä .....	131	232
Visuvesi .....	78	139	Yttermark .....	64	77
Voikkaa .....	235	363	Ålands Degerby .....	180	170
Voikoski .....	120	88	Aetsä .....	81	176
Voltti .....	82	95	Ähtäri .....	417	524
Vuoksenniska .....	385	2 126	Ämmänsaari .....	421	413
Immola .....	64	—	Äänekoski .....	2 225	1 984
Vuotsa .....	157	48	Övermark .....	80	106
Vähäkyrö .....	78	186			

## B. Telextilastoa

## B. Telexstatistik

Toimipaikat Anstalter	Koti- ja ulko- mainen auto- maattiliikenne In- och ut- rikes automat- trafik	Käsivälitteinen liikenne ulkomaille Manuell trafik till utlandet		Toimipaikat Anstalter	Koti- ja ulko- mainen auto- maattiliikenne In- och ut- rikes automat- trafik	Käsivälitteinen liikenne ulkomaille Manuell trafik till utlandet	
		sykäykset impulser	kpl — st			min.	sykäykset impulser
Helsinki, lennätinkonttori				Mikkeli .....	288 777	28	56
Helsingfors, telegrafkontoret	38 973 766	66 660	257 259	Oulu, lennätinkonttori telegrafkontoret	2 681 720	390	1 496
Iisalmi .....	170 050	—	—	Pori .....	1 380 977	1 009	3 737
Joensuu .....	421 924	22	67	Rauma s. 6.—31. 12. ....	140 459	—	—
Jyväskylä, lennätinkonttori telegrafkontoret	705 616	107	362	Rovaniemi .....	1 010 528	20	30
Kajaani .....	381 490	—	—	Salo 1. 11.—31. 12. ....	10 020	—	—
Kemi .....	542 986	94	413	Savonlinna .....	165 200	181	689
Kokkola — Gamlakarleby .....	711 088	40	156	Seinäjoki .....	243 438	13	19
Kotka .....	1 100 487	1 046	1 911	Tampere, lennätinkonttori telegrafkontoret	2 283 480	2 667	9 118
Kouvola .....	273 007	—	—	Turku, lennätinkonttori	3 055 152	1 029	3 442
Kuopio .....	848 038	187	723	Åbo, telegrafkontoret			
Lahti .....	816 568	37	152	Vaasa — Vasa .....	1 419 219	325	1 259
Lappeenranta .....	876 306	154	434	Varkaus 31. 8.—31. 12. ....	152 073	—	—
Lohja .....	94 938	145	526				
Lovisa — Loviisa .....	93 985	181	633				
Mariehamn .....	830 089	950	4 568				

## Taulu 4 Puhelintilastoa

## A. Posti- ja lennätinlaitoksen paikallisverkot 31. 12. 1968

Verkkoryhmän nimen jäljessä oleva numero tarkoittaa verkkoryhmän numeroa.

○ merkki toimipaikan nimen edessä tarkoittaa, että keskus on liitetty tilaajavälittävään kaukoverkkoon.

Sarakkeessa »Teknillinen rakenne» olevat lyhennykset tarkoittavat:

A = automaattikeskus  
Pa = puoliautomaattikeskus  
M = käsikeskus

## Tabelle 4 Telefonstatistik

## A. Post- och telegrafverkets lokalnät 31. 12. 1968

Numret efter nätgruppens namn avser nätgruppens nummer.

Tecknet ○ framför anstaltens namn anger, att centralen är ansluten till fjärrnätet med abonnentval.

Förkortningarna i kolumnen »Teknisk konstruktion» avser:

A = automatcentral  
Pa = halvautomatcentral  
M = manuell central

Puhelinkeskukset verkkoryhmittäin Telefoncentralerna ordnade enligt nätgrupper	Teknillinen rakenne Teknisk konstruktion	Pääliittymien lukumäärä Antalet huvudanslut- ningar	Puhelinten lukumäärä Antalet telefoner	Puhelinkeskukset verkkoryhmittäin Telefoncentralerna ordnade enligt nätgrupper	Teknillinen rakenne Teknisk konstruktion	Pääliittymien lukumäärä Antalet huvudanslut- ningar	Puhelinten lukumäärä Antalet telefoner
<b>Alajärvi 66</b>				Peränne . . . . .	M	47	51
Ala-Seppä . . . . .	M	25	25	○ Pohjoislahti . . . . .	A	22	23
Hallapuro . . . . .	Pa	13	13	○ Pollari . . . . .	A	37	38
Itäkylä . . . . .	M	48	52	○ Rannankylä, Alavus . . . . .	A	34	34
Karvala . . . . .	M	62	68	○ Rantakangas . . . . .	A	18	18
Koskelankylä . . . . .	M	13	13	○ Rantatöysä . . . . .	A	47	47
Lakaniemi . . . . .	Pa	14	15	Reuna . . . . .	A	19	19
Lappajärvi . . . . .	M	224	314	○ Ritola . . . . .	A	63	64
Niska . . . . .	A	22	23	Ruismäki . . . . .	M	13	13
Sääksvesi . . . . .	M	32	33	Ruona, Kuortane . . . . .	M	115	121
Vimpeli . . . . .	M	237	311	Rämälä . . . . .	A	25	27
Ylipää, Lappajärvi . . . . .	A	39	39	Salmi . . . . .	A	47	48
<b>Yhteensä — Summa</b>		<b>729</b>	<b>906</b>	○ Salonkylä, Alavus . . . . .	A	17	17
<b>Alavus 65</b>				○ Sapsalampi . . . . .	A	45	47
Alastaipale . . . . .	M	41	42	Soini . . . . .	M	113	139
○ Alavus as. . . . .	A	277	367	○ Soukkajärvi . . . . .	A	14	14
○ Alavus kk. . . . .	A	418	576	○ Sulkavankylä . . . . .	A	67	68
○ Hakojärvi . . . . .	A	52	52	○ Sydänmaa, Alavus . . . . .	A	85	86
○ Holkonkylä . . . . .	A	24	24	○ Taipale, Alavus . . . . .	A	60	60
○ Huutosalmi . . . . .	A	50	50	Tuhkio . . . . .	Pa	9	9
Iiro . . . . .	M	9	-9	○ Tuuri . . . . .	A	92	102
Inha . . . . .	M	44	44	○ Töysä . . . . .	A	150	183
Isomäki, Ähtäri . . . . .	Pa	11	11	○ Vehkajoki . . . . .	A	41	41
Itä-Peränne . . . . .	Pa	17	17	Vehu . . . . .	Pa	13	13
○ Jokivarsi, Alavus . . . . .	A	75	79	○ Vetämajärvi . . . . .	A	21	21
Kaaranka . . . . .	Pa	12	12	Vuorimäki . . . . .	A	32	32
Keisalankylä . . . . .	Pa	17	17	○ Västi . . . . .	A	22	22
Kivijärvi, Soini . . . . .	M	11	12	○ Västinmäki . . . . .	A	28	28
Kolu . . . . .	Pa	18	21	Väätäiskylä . . . . .	A	18	18
Kolunkoski . . . . .	Pa	17	17	Ähtäri . . . . .	M	381	572
○ Kontiainen . . . . .	A	56	56	Ähtärinranta . . . . .	A	47	47
Korsumäki . . . . .	Pa	17	17	<b>Yhteensä — Summa</b>		<b>3 877</b>	<b>4 523</b>
○ Kuivasmäki, Alavus . . . . .	A	29	30	<b>Borgå — Porvoo 15</b>			
Kukonkylä . . . . .	M	20	20	○ Andersböle — Anttila . . . . .	A	146	148
Kuninkaanjoki . . . . .	Pa	18	18	○ Borgå — Porvoo . . . . .	A	3 895	5 474
Kuortane . . . . .	M	180	234	○ Bosgård . . . . .	A	86	90
Laasala . . . . .	Pa	17	17	○ Drägsby — Treksilä . . . . .	A	134	139
○ Lehtimäki . . . . .	A	161	180	○ Ebbo — Epoo . . . . .	A	91	96
Lentilä . . . . .	M	74	81	○ Emsalö — Emäsalo . . . . .	A	136	143
Leppälä, Kuortane . . . . .	M	30	30	○ Gammelby, Pernä Vanhakylä, Pernaja . . . . .	A	123	177
○ Luosa . . . . .	A	22	22	○ Halkia . . . . .	A	158	167
○ Länsikylä . . . . .	A	49	51	Harsböle . . . . .	A	41	46
Länsiranta . . . . .	M	35	35	○ Hautjärvi . . . . .	A	77	100
Löyä . . . . .	A	20	20	Heikinkylä — Hindersby . . . . .	M	102	106
Myllymäki . . . . .	M	114	128	○ Hevonoja . . . . .	A	68	68
Mäki . . . . .	M	22	22	○ Hindhår — Hinthaara . . . . .	A	150	164
Mäyry . . . . .	M	134	145	○ Hirvihaara . . . . .	A	119	158
Niemisvesi . . . . .	A	25	25	○ Illby — Ilola . . . . .	A	124	131
○ Niinimaa . . . . .	A	19	20	○ Isnäs . . . . .	A	82	106

Taulu 4

Tabell 4

○ Jaakkola — Labbom	A	79	80	○ Lappvik — Lappohja	A	122	182
○ Jackarby — Jakari	A	98	108	○ Leksvall	A	45	53
○ Juornaankylä	A	118	123	○ Malarby	A	47	48
○ Järvimäki	A	79	83	○ Padva	A	30	31
○ Kaanaa, Mäntsälä	A	88	91	○ Persböle	A	50	52
○ Kabböle	A	79	81	○ Pojo — Pohja	A	292	320
○ Kankkila — Kankböle	A	42	44	○ Prästkulla	A	101	105
○ Kantele	A	80	84	○ Sandnäs	A	54	61
○ Karsby — Kaarenkylä	A	123	124	○ Sandö, Bromarv	A	35	45
○ Kaukalampi	A	64	69	○ Skogböle — Kuovila	A	20	20
○ Kerko — Kerkkoo	A	123	151	○ Skrittskog	A	35	35
○ Kimonkylä — Kimoböle	M	76	82	○ Skäldö	A	90	94
○ Kreivilä — Grevnäs	M	74	76	○ Tenala — Tenhola	A	236	270
○ Kråkö	A	102	105	○ Tvärminne	A	46	52
○ Kullä — Kullo	A	136	141	○ Täktom	A	71	75
○ Kuninkaankylä				○ Vättilaks	A	74	74
○ Kungsböle	A	104	109	○ Öby	A	32	32
○ Kylänpää, Askola	A	85	86	<b>Yhteensä — Summa</b>		<b>5 898</b>	<b>7 484</b>
○ Lapinjärvi — Lappträsk	M	229	292				
○ Laukkoski	A	172	183	<b>Haapajärvi 84</b>			
○ Liljendal	M	201	218	Alajoki, Kärsämäki	Pa	13	13
○ Lindkoski	M	81	85	Emoniemi	Pa	16	16
○ Monninkylä	A	177	242	Haapajärvi O. l.	M	526	664
○ Myrskylä — Mörskom	A	227	250	Hiidenkylä	M	20	21
○ Mäntsälä	A	577	740	Kangaskylä	Pa	11	11
○ Numminen	A	222	242	Karvoskylä	A	82	84
○ Ohkola	A	113	117	Kumiseva	Pa	18	20
○ Onkimaa	A	58	59	Kuona	Pa	10	11
○ Paavola, Myrskylä —				Kuusenmäki	Pa	26	27
○ Mörskom	A	17	17	Kärsämäki	M	180	212
○ Pellinge — Pellinki	A	79	81	Lamminaho	Pa	17	17
○ Pernä — Pernaja	A	119	124	Levonperä	Pa	18	19
○ Pitkämä	A	57	58	Liittoperä	M	21	21
○ Porlammi — Porlom	M	144	157	Miiluranta	Pa	17	17
○ Pornainen	A	140	151	Ojala	Pa	16	16
○ Pukaro — Pockar	M	100	108	Oksava	M	43	49
○ Pukkila	A	175	200	Parkkila	M	30	32
○ Pörtö	A	60	63	Parkkima	M	24	24
○ Reimars	A	40	41	Pyhäsalmi	M	454	639
○ Ruotsinkylä — Svenskby	A	94	101	Reisjärvi	M	166	188
○ Ruotsinpyhtää — Strömfors	A	198	265	Saviselkä	Pa	18	18
○ Saarentaus	A	84	107	Toivola, Reisjärvi	M	31	34
○ Sahakylä	A	66	71	Tulppo	M	29	29
○ Sarvsalö	A	144	150	Venetpalo	A	24	25
○ Savijoki	A	21	21	Vesikoski	Pa	19	20
○ Saxby — Saksala	A	80	88	Väliahö	M	8	8
○ Seitlaks — Seitlahti	A	34	36	<b>Yhteensä — Summa</b>		<b>1 837</b>	<b>2 235</b>
○ Siggböle — Sikilä	A	40	40				
○ Skavarböle	A	75	78	<b>Halsua 69</b>			
○ Sköldvik	A	140	163	Halsua	M	99	113
○ Soukkio	A	93	97	Humalajoki	M	17	18
○ Stor-Pellinge				Jänkä	Pa	10	10
○ Suur-Pellinki	A	68	72	Kanala	Pa	18	18
○ Sälinkää	A	142	150	Karvonen	M	32	35
○ Säaksjärvi, Mäntsälä	A	100	100	Kivikangas	Pa	14	15
○ Söderby	A	25	26	Lestijärvi	M	62	71
○ Tetom	A	97	102	Mökälä	Pa	8	8
○ Tiilää	A	52	53	Möttönen	M	55	62
○ Tjusterby	A	56	63	Oksakoski	A	27	27
○ Tolkis — Tolkkinen	A	198	305	Patana	A	29	30
○ Torpinkylä	A	69	71	Perho	M	115	138
○ Vakkola	A	205	239	Polso	M	19	20
○ Vessö	A	115	121	Räyrinki	A	65	72
○ Välaks — Voolahti	A	154	158	Sillanpää	A	16	19
<b>Yhteensä — Summa</b>		<b>12 426</b>	<b>15 061</b>	Veteli	M	158	194
<b>Ekenäs — Tammisaari 11</b>				Ylilesti	Pa	23	23
○ Antskog	A	81	84	<b>Yhteensä — Summa</b>		<b>767</b>	<b>873</b>
○ Barösund	A	164	177				
○ Box	A	87	88	<b>Hyrnsalmi 87</b>			
○ Bromarv	M	124	139	Ahjola	Pa	15	16
○ Degerö	A	36	36	Alavuokki	M	25	26
○ Ekenäs — Tammisaari	A	1 964	2 676	Auhö	M	13	13
○ Fagervik	A	52	55	Hiisijärvi	Pa	18	18
○ Grundsund	Pa	10	10	Hossa	M	17	19
○ Hangö — Hanko	A	1 884	2 544	Hyrnsalmi	M	221	287
○ Harparskog	A	33	39	Joukokylä	M	17	18
○ Hulta — Hultta	A	52	54	Jumalisjärvi	M	12	12
○ Krokby	A	31	33				

Taulu 4

Tabell 4

Jumaliskylä	M	13	13	Honkaranta	A	39	39
Karpinvaara	M	17	17	Huotari	A	30	31
Keträ	M	25	25	Iiranta	A	42	75
Kianta	M	28	34	Jukola	M	18	18
Kiiskilä	Pa	9	9	Juminen	M	42	44
Kirnukoski	M	23	24	Jyrkkä	M	16	19
Koitto	Pa	18	18	Kainuunmäki	M	22	23
Korvua	Pa	17	17	Kalliokylä	A	24	25
Koskikylä	Pa	14	14	Karvasalmi	M	21	22
Kotila	M	18	18	Kaupplanmäki	A	50	51
Kulma	Pa	14	14	Kiuruvesi	A	508	674
Kypärävaara	M	26	27	Koivujärvi	A	21	21
Laaaja	M	10	10	Korpijärvi	M	39	40
Leipivaara	Pa	17	18	Kotikylä	M	35	37
Lylykylä	M	16	16	Kurenpolvi	A	51	52
Moisiovaara	M	23	23	Lahnajoki	A	39	39
Pesio	M	19	20	Lapinlahti	M	305	373
Pieni-Väisälä	A	19	19	Lapinsalo	A	22	22
Piispajärvi	M	27	30	Lukkarila	A	49	51
Puokiovaara	M	14	14	Luupuvesi	A	44	44
Puolanka	M	190	232	Martikkala	M	34	34
Purås	M	15	15	Martikkalanmäki	Pa	16	16
Pyhännänkylä	M	21	21	Marttisenjärvi	M	22	22
Raate	Pa	16	16	Matalalahti	A	47	48
Rasinkylä	Pa	12	12	Mäntylahti	M	37	38
Ristijärvi	M	129	160	Nerkoo, Lapinlahti	M	57	57
Ruhtinansalmi	M	50	53	Niemiskylä	A	60	60
Saarikylä	Pa	18	19	Nissilä	A	25	27
Sakara	M	25	25	Oinasjärvi	Pa	10	10
Selkoskylä	M	19	19	Osmanki	A	38	39
Suolijärvi	Pa	12	12	Paaslahti	A	16	16
Suomussalmi	M	152	171	Paisua	M	33	34
Tapanikylä	Pa	13	13	Pajujärvi	A	49	49
Törmänmäki	M	14	14	Palosenmäki	M	24	24
Uva	M	20	20	Peltomäki	M	27	27
Vaaranniva	M	13	14	Pörsänmäki	A	58	58
Valkeisvaara	M	19	19	Rapakkojoki	A	50	50
Väyrylänkylä	M	17	17	Remeskylä	A	26	26
Vääkiö	Pa	14	14	Rikuli	M	25	25
Ylinäljänpää	M	19	22	Runni	M	44	57
Yli-Vuokki	Pa	13	13	Ruotaanmäki	A	25	25
Ämmänsaari	M	344	455	Ruutana, Kiuruvesi	A	49	53
<b>Yhteensä — Summa</b>		<b>1 850</b>	<b>2 145</b>	Rytty	A	44	44
<b>Hyvinkää 14</b>				Salahmi	M	45	48
○ Herunen	A	82	86	Soinlahti	A	44	60
○ Hirvistö	A	26	26	Sonkajärvi	M	187	210
○ Hyvinkää	A	3 813	5 343	Sonkakoski	M	25	26
○ Hyvinkäänkylä	A	282	315	Sukeva	A	100	184
○ Jokela	A	406	489	Sulkavanjärvi	A	28	28
○ Järventaka	A	46	47	Tela	M	27	28
○ Kara	A	60	60	Turhala	A	28	28
○ Kaukas	A	79	126	Ulmala	A	54	57
○ Kytöjärvi	A	65	71	Urimolahti	A	40	41
○ Linnamäki	A	69	69	Valkeinen	M	48	49
○ Loppi	A	334	392	Varpaisjärvi	M	152	175
○ Läyliäinen	A	166	193	Vehmasjärvi	M	12	13
○ Maakylä	A	43	45	Vieremä	M	129	170
○ Monni	A	71	73	Vänninmäki	M	27	27
○ Palopuro	A	62	64	<b>Yhteensä — Summa</b>		<b>3 362</b>	<b>3 877</b>
○ Pilpala	A	103	105	<b>Ilomantsi 74</b>			
○ Ridajärvi	A	73	100	Harvio	M	23	23
○ Räyskälä	A	32	35	Hattuvaara	M	22	25
○ Sajaniemi	A	91	95	Haukivaara	Pa	12	12
○ Salonkylä, Loppi	A	60	60	Herajärvi	Pa	18	18
○ Suomies	A	94	96	Hiiskoski	A	13	14
○ Talola	A	24	24	Hoilola	Pa	18	18
○ Topeno	A	123	133	Huhmarisvaara	M	21	21
○ Vojakkala, Loppi	A	68	69	Huhus	M	18	18
○ Vähikkälä	A	100	106	Ilomantsi	M	371	469
○ Ylentola	A	45	46	Kinnasniemi	Pa	18	18
<b>Yhteensä — Summa</b>		<b>6 417</b>	<b>8 268</b>	Kirvesvaara, Ilomantsi	M	9	9
<b>Iisalmi 77</b>				Kivilahti	M	33	35
Aittojärvi Kiuruvesi	A	37	38	Kokinvaara	M	18	18
Aittokoski	A	25	28	Konnunniemi	Pa	14	14
Alapitkä	M	83	90	Kovero, Tuupovaara	A	66	71
Hernejärvi	M	24	24	Kuuksenvaara	Pa	17	18
Hirvijärvi	M	14	14	Käenkoski	Pa	8	8
				Lehtovaara	M	19	19

Taulu 4

Tabell 4

Luhtapohja	A	25	27	Jakobstad — Pietarsaari 67			
Mannervaara	Pa	15	15	Bäckby	M	31	32
Maukkula	A	25	25	Esse	M	153	153
Mekrijärvi	A	14	14	Evijärvi	M	157	220
Möhkö	Pa	14	14	Forsby	M	89	96
Naarva	M	30	33	Gunnar	M	45	65
Patriikka	Pa	15	15	Haapikylä	M	21	21
Riihivaara	Pa	18	19	Hirvlax	M	158	170
Sonkaja	Pa	19	20	Ina	M	26	27
Tuupovaara	M	86	106	Jeppo — Jepua	M	237	273
Öllölä	A	45	46	Jokela, Evijärvi	A	46	49
<b>Yhteensä — Summa</b>		<b>1 024</b>	<b>1 162</b>	Kivijärvenkylä	M	29	31
<b>Imatra 54</b>				Källby	M	178	206
Ahola	M	46	47	Lahdenkylä	M	71	79
Erä	M	28	28	Lappfors	M	35	35
Hauklappi	M	34	36	Lepplaks	M	59	62
Huhtasenkylä	A	346	428	Monäs	M	77	84
Huuhkala	A	36	38	Munsala	M	142	163
Imatra	A	1 936	3 164	Pensala	M	131	133
Immala	M	40	40	Storsved	M	68	68
Junnikkala	M	27	27	Särkikylä	M	29	32
Jänhiälä	A	32	33	Vexala	A	64	65
Kaiturinpää	M	71	71	Ytteresse	M	73	83
Kemppilä	M	25	25	Överlappfors	M	12	12
Kietävälä	M	27	27	<b>Yhteensä — Summa</b>		<b>1 931</b>	<b>2 186</b>
Korvenkylä	A	216	553	<b>Joensuu 73</b>			
Kuokkalampi	M	48	48	Ahmovaara	M	32	33
Laikko	M	58	61	Ahonkylä, Liperi	M	32	32
Lemmikko	Pa	20	20	Haarajärvi	A	49	50
Leviäsalo	Pa	19	19	Haaralanniemi	M	33	33
Lieviskä	A	21	21	Haso	Pa	10	10
Lintusalo	M	36	36	Heinoniemi	A	25	25
Miettilä	M	62	70	Horsmanaho	M	38	39
Miettula	M	36	38	Hukkala	A	20	21
Niinisääri	A	29	29	Hypönniemi	A	20	20
Niskapietilä	A	50	52	Juojärvi	M	20	21
Pohjalankila	A	72	73	Juurikka, Kitee	A	49	49
Purnujärvi	A	25	26	Järventaus	A	47	47
Puumala	M	227	263	Kaatamo	M	33	34
Rautjärvi	M	115	128	Katajaranta	Pa	18	19
Rokansalo	M	23	25	Kenraalinkylä	Pa	8	8
Ruokolahti	M	242	300	Kiesvaara	M	23	23
Ryhälä	M	31	32	Kinahmo	A	50	51
Räikkölä	M	44	45	Kitee	M	353	460
Salo-Issakka	A	50	50	Kiteenlahti	A	43	43
Savilahti	M	53	54	Koli	A	39	90
Sepänkylä	M	39	40	Korkeakangas	M	31	31
Taimionkoski	A	777	1 218	Kumpu, Pyhäselkä	M	34	34
Torsa	M	36	36	Kunnasniemi	M	27	27
Tuomala	M	52	56	Kuorevaara	Pa	10	10
Utula	M	35	37	Käsämä	A	50	85
Vesiniemi	A	23	23	Lahtolahti	M	21	21
Virmutjoki	M	91	93	Lammu	M	29	30
Vuoksenniska	A	1 023	1 573	Lehtokylä	Pa	17	17
Äitsaari	M	43	43	Liperi	M	212	280
<b>Yhteensä — Summa</b>		<b>6 244</b>	<b>9 026</b>	Liperinsalo	M	42	42
<b>Ivalo 97</b>				Loukunvaara	Pa	27	27
Akujärvi	Pa	14	16	Martonvaara	M	35	38
Angeli	Pa	8	8	Muljula	Pa	17	17
Inari	M	93	126	Murtoi	M	15	15
Ivalo	M	360	559	Nieminen	A	51	52
Kaamanen	M	36	37	Niinkumpu	M	30	30
Karigasniemi	M	44	50	Niittylahti	M	89	93
Koppelo	Pa	10	10	Närsäkkälä	M	52	52
Laanila	A	14	17	Onkamo, Tohmajärvi	M	58	61
Lemmenjoki	Pa	7	7	Oravisalo	M	31	32
Menesjärvi	Pa	7	8	Paloniemi	M	21	21
Nellim	Pa	24	23	Pankavaara	M	22	26
Nuorgam	M	24	27	Papelonsaari	A	25	25
Nuvvus	Pa	14	14	Papinniemi	Pa	14	14
Outakoski	Pa	12	13	Petravaara	Pa	18	18
Partakko	Pa	13	13	Polvijärvi	M	211	264
Repojoki	M	5	5	Potoskavaara	M	30	30
Sevettijärvi	M	16	16	Puhos, Kitee	M	68	75
Törmänen	A	24	25	Puhossalo	M	46	46
Utsjoki	M	58	74	Pötsönlahti	M	38	38
Veskonniemi	Pa	10	10	Rasivaara	M	56	61
<b>Yhteensä — Summa</b>		<b>793</b>	<b>1 058</b>	Riikola	A	50	50

Taulu 4

Tabell 4

Ristinpohja	A	86	88	Laukaa	M	291	402
Rokkala	A	42	42	○Laukkavirta	A	47	48
Romppala	M	23	23	○Leinola	A	32	34
Roukalahti	A	53	53	○Lievestuore	A	296	405
Ruvaslahti	M	49	50	○Metsäkulma	A	46	46
Rääkkylä	M	109	139	○Moksi	M	30	31
Saario	A	35	36	○Murtonen	A	26	26
Saarivaara, Polvijärvi	Pa	17	17	○Niemisjärvi	A	98	101
Salokylä	A	71	71	○Nisula	M	28	29
Sammakkovaara	Pa	9	9	○Oittila	A	42	43
Sangenlahti	Pa	18	18	○Paloinen	M	17	17
Satulavaara	M	36	36	○Parkkopohja	M	22	22
Sintsi	Pa	17	17	○Peiponsalmi	M	45	46
Sola	M	32	33	○Pengerjoki	A	35	36
Sotkuma	A	50	50	○Petäjavesi	A	264	320
Särkijärvi	Pa	11	11	○Putkilahti	M	79	81
Tasapää	Pa	19	19	○Päiväkunta	A	24	24
Teerivaara	Pa	6	6	○Ristimäki	A	50	50
Tikkala, Tohmajärvi	M	73	76	○Rutakoski	M	14	14
Tohmajärvi	M	292	379	○Rutalahti	M	51	58
Tolosenmäki	A	59	64	○Ruuhimäki	A	36	36
Tuopanjoki	M	28	28	○Saakoski	M	60	63
Tutjunniemi	M	35	35	○Saarilampi	A	27	27
Uusi-Värtsilä	A	68	97	○Sauvamäki	M	27	27
Vaivio	M	33	33	○Savio, Laukaa	A	31	31
Varonen	Pa	17	17	○Simunankoski	A	20	22
Varpasalo	M	41	41	○Säkinmäki	A	58	59
Vatala	M	38	38	○Särkijoki	M	31	33
Vepsänvaara	M	16	16	○Särkimäki	M	12	12
Viinijärvi	M	172	189	○Tikkala, Korpilahti	M	29	29
Värtsilä	A	100	105	○Toivakka	M	140	156
Ylämylly	M	84	90	○Töysänperä	A	28	28
<b>Yhteensä — Summa</b>		<b>4 158</b>	<b>4 696</b>	○Uurainen	M	146	169
<b>Joutsa 47</b>				○Valkola	M	40	42
Hävümäki	A	27	27	○Vatia	A	38	41
Hernemäki	M	38	38	○Venekoski	M	48	50
Joutsa	M	361	470	○Vihtalahti	M	32	32
Judinsalo	M	43	43	○Ylä-Kintaus	A	49	49
Leivonmäki	M	72	82	○Äijälä	M	78	79
Liisala	M	30	30	<b>Yhteensä — Summa</b>		<b>3 784</b>	<b>4 316</b>
Luhanka	M	69	77	<b>Jämsä 42</b>			
Marjotaipale	M	41	42	○Alhojärvi	A	110	113
Mieskonmäki	M	48	49	○Arvaja	A	54	54
Nokka	M	30	30	○Ehunsalmi	A	24	24
Pajusyrjä	M	12	12	○Haavisto	A	46	46
Pappinen	M	50	51	○Hakala	A	19	19
Pärnämäki	M	34	35	○Halli	A	179	316
Savenaho	M	16	16	○Heräjärvi	A	23	24
Tammijärvi	M	109	117	○Holiseva	A	31	32
Uimaniemi, Joutsa	M	29	29	○Hopsu	A	35	35
Vallaspelto	M	24	24	○Huhtia	A	24	24
Vähä-Joutsa	M	20	21	○Häiväjärvi	A	27	27
<b>Yhteensä — Summa</b>		<b>1 053</b>	<b>1 193</b>	○Juokslahti	A	70	73
<b>Jyväskylä 41</b>				○Juuva	A	57	57
Armisvesi	M	17	17	○Jämsä	A	970	1 285
Halttula, Hankasalmi	A	33	33	○Jämsänkoski	A	773	1 009
Hankasalmi as.	M	158	176	○Kaipola	A	264	459
Hankasalmi kk.	M	214	271	○Kalmavirta	A	17	19
Haukimäki	Pa	17	17	○Kauhkiala	A	18	19
○Heikkilänperä	A	22	23	○Koskenpää	A	98	115
○Hirvimäki	Pa	14	15	○Partala, Jämsä	A	39	41
○Hoho	A	37	37	○Patajoki	A	49	49
Huikko	M	22	22	○Sahloinen	A	21	24
Höytiä	M	44	44	○Toivila	A	18	18
Jokihaara	M	26	29	○Turkki	A	41	41
Kangashäkki	A	40	48	○Tyry	A	25	25
Kankainen	M	28	29	○Vaheri	A	36	37
○Kintaus	A	80	95	○Valkealuomi	A	25	25
Kivisuo	A	28	29	○Vekkula	A	20	21
○Korpiaho	M	30	30	<b>Yhteensä — Summa</b>		<b>3 113</b>	<b>4 031</b>
Korpilahti	M	297	370	<b>Kajaani 86</b>			
Kotaperä	Pa	12	12	Akkovaara	A	22	22
○Kuivasmäki, Petäjavesi	A	37	37	Ala-Katerma	M	30	31
○Kuusa	A	49	51	Alavieksi	Pa	15	15
Kyynämöinen	M	46	46	Eevala	A	40	41
○Kärkinen	A	36	36	Hakasuo	Pa	15	15
Lankamaa	M	30	31				

Taulu 4

Tabell 4

Halla-aho	Pa	10	10	Kutemajärvi	M	40	43
Härmäkylä	M	23	23	Luusniemi	M	37	39
Iivantiira	M	23	23	Läsäkoski	M	22	24
Jonkeri	Pa	8	8	Ohensalo	Pa	16	16
Jormua	A	35	36	Orala	M	15	15
Juonto	Pa	15	15	Rekolankylä	Pa	17	17
Juurikkalahti	Pa	28	29	Synsiö	M	25	25
Kaitaansalmi	Pa	19	23	Unnukkala	M	30	30
Kalliojoki	M	16	17	Vaimosniemi	Pa	10	10
Karjalanvaara	M	22	24	Vihave	Pa	16	16
Kiekinkoski	Pa	13	14	Vuojalahti	M	37	37
Kivesjärvi	M	15	15	<b>Yhteensä — Summa</b>		<b>755</b>	<b>860</b>
Koivuvaara	Pa	12	12				
Kontiomäki	A	25	27	<b>Kankaanpää 30</b>			
Korholanmäki	M	27	29	Alkava	Pa	12	12
Koskenmäki	A	18	21	Alkkia	M	27	31
Koutaniemi	M	19	19	Honkajoki	M	144	180
Kuhmo	M	586	718	○ Jämijärvi	A	205	248
Kuluntalahti	A	72	125	○ Jämijärvi as.	A	69	74
Kuumu	Pa	10	10	Kantti	A	66	66
Kuusamonkylä	M	15	16	Karvia	M	149	178
Kuusiranta	Pa	14	14	Karviankylä	M	29	30
Käkisaari	M	18	18	Katko	Pa	19	21
Laakajärvi	M	18	19	Lauhala	M	41	42
Lammasperä	M	14	15	○ Pitkäniemi	A	28	28
Lentiira	M	31	33	Pukara, Honkajoki	Pa	12	12
Maanselkä	M	15	17	Sara	M	41	41
Mainua	M	14	15	Suomijärvi	M	49	49
Manamansalo	M	31	31	○ Sydänmaa, Jämijärvi	A	61	62
Melalahti	M	40	41	Vataja	M	43	43
Mieslahti	A	40	41	○ Vihu	A	60	63
Murtomäki	M	19	21	<b>Yhteensä — Summa</b>		<b>1 055</b>	<b>1 180</b>
Naapurivaara	A	84	86				
Nimisenkangas	M	16	16	<b>Kauhajoki 63</b>			
Nuaskylä	M	22	22	Hangaskylä	M	22	23
Ojanperä	M	26	26	Harjankylä	M	71	71
Ontojoki	Pa	18	25	Havuskylä	A	35	36
Paakki	M	19	19	Hyyppä	M	36	37
Paltamo	M	190	225	Ikkeläjärvi	M	25	25
Paltaniemi	A	43	43	Juonikylä	M	23	24
Parkua	M	23	23	Kainasto, Kauhajoki	M	85	91
Pehkolanlahti	M	17	17	Kauhajoen Aronkylä	M	143	201
Pohjas-Tipas	M	32	32	Kauhajoki	M	550	728
Pohjavaara	M	27	28	Kokonkylä	M	38	38
Rantala	Pa	17	17	Kyrönlätkä	Pa	16	16
Rastinjärvi	M	28	28	Nummijärvi, Kauhajoki	M	43	43
Risteli	Pa	14	14	Nummikoski	M	13	13
Ruunakangas	M	27	27	Perähyypä	M	15	15
Saaresmäki	M	12	12	Päntäne	M	152	162
Sapso	M	34	34	Sahankylä	M	22	22
Saviahjo	M	14	14	Uurronkylä	Pa	16	16
Sipinen	M	18	18	Valkamankylä	M	29	29
Sotkamo	M	510	657	<b>Yhteensä — Summa</b>		<b>1 334</b>	<b>1 590</b>
Sumsa	M	36	36				
Taavelinjoki	M	23	23	<b>Kemi 80</b>			
Teerivaara	M	17	17	Aapajoki	M	40	40
Timoniemi	Pa	20	20	Ajos	A	93	116
Tipasoja	M	35	35	Alaniemi	Pa	18	19
Tuhkala, Sotkamo	M	38	38	Alapaakkola	A	79	84
Uura	M	25	25	Arpela	M	66	74
Vaarankylä	M	10	10	Harjula	M	14	14
Vartius	M	15	15	Hyry	M	20	20
Veräinen	Pa	14	14	Järppi	A	55	55
Vieksi	M	9	9	Kaakamo	A	84	88
Vieksinjoki	Pa	18	18	Kantojärvi	A	22	22
Vuolijoki	M	70	84	Karihaara	A	400	467
Vuoreslahti	M	13	13	Karunki	M	92	100
Vuottolahti	M	25	27	Kemi	A	2 671	4 432
Ylä-Jyrkkä	M	15	15	Koivu	A	86	90
<b>Yhteensä — Summa</b>		<b>2 961</b>	<b>3 385</b>	Korpikylä	M	29	30
				Kuivaniemi	M	117	136
<b>Kangasniemi 59</b>				Kukkola	M	35	35
Hokka	M	25	26	Kyläjoki	A	90	94
Ikolanmäki	M	18	19	Kätkävaara	Pa	11	11
Istruala	Pa	19	20	Lautamaa	Pa	17	17
Kaihlamäki	M	35	36	Lautiosaari	A	395	467
Kangasniemi	M	343	436	Liakka	A	15	15
Koittila	M	34	35	Liedakkala	A	65	70
Kokonkylä, Kangasniemi	Pa	16	16				

Loue .....	M	63	64	Häkkinen .....	A	46	49
Länsikoski .....	A	37	37	Isojärvi .....	M	32	33
Maksniemi .....	A	50	51	Jukojärvi .....	M	36	36
Oijärvi .....	M	15	17	Karhila .....	A	15	15
Palovaara .....	Pa	13	13	Karhunkylä .....	M	17	17
Pirttimaa .....	Pa	17	17	Keuruu .....	M	687	1 171
Ruohola .....	Pa	12	12	Kokinmäki .....	Pa	13	14
Ruottala .....	A	20	27	Lankkua .....	A	12	12
Rytikari .....	A	261	267	Lapinperä .....	M	14	14
Röyttä .....	A	74	126	Lavikko .....	M	28	28
Sankala .....	Pa	10	10	Lehtomäki .....	A	10	10
Simo .....	M	134	152	Liesjärvi .....	Pa	19	19
Simojoki .....	A	24	24	Lihjamo .....	A	20	22
Simonieni .....	M	52	52	Linnanmäki .....	Pa	8	8
Tervola .....	M	196	236	Multia .....	M	186	224
Tornio .....	M	1 337	1 776	Nikara .....	M	23	23
Varejoki .....	A	33	33	Pihlajavesi .....	M	90	96
Viantiejoki .....	Pa	4	4	Pohjoisjärvi .....	M	52	57
Viitakoski .....	A	13	13	Riiho .....	A	41	42
Vojakkala, Alatornio .....	A	100	103	Ruokola .....	A	21	21
Vähäjoki .....	Pa	20	21	Sahrajärvi .....	A	25	25
Ylikärppä .....	M	23	23	Sontujoki .....	M	23	23
Ylipaakkola .....	M	42	43	Tiusala .....	A	43	52
<b>Yhteensä — Summa</b>		<b>7 064</b>	<b>9 617</b>	Valkeajärvi .....	A	25	25
				Välkky .....	M	13	13
				Ylä-Kolki .....	M	21	22
<b>Kemijärvi 92</b>				<b>Yhteensä — Summa</b>		<b>1 855</b>	<b>2 444</b>
Aapajärvi .....	A	9	9				
Ahvonselkä .....	M	17	17	<b>Kimito — Kemiö 25</b>			
Halosenranta .....	A	13	13	Biskopsö .....	A	38	40
Hautajärvi .....	M	39	40	Bolax .....	Pa	10	10
Hirvasvaara .....	Pa	15	15	Dalsbruk — Taalintehdas	M	381	512
Hyypiö .....	M	10	11	Hitis — Hiittinen .....	A	49	51
Isokylä, Kemijärvi .....	A	41	44	Högsåra .....	M	32	31
Javarus .....	Pa	10	10	Kasnäs .....	A	37	38
Joutsijärvi .....	M	29	34	Lövö .....	Pa	18	18
Juujärvi .....	M	26	27	Rosala .....	M	60	60
Kairala .....	A	16	16	Vänö .....	Pa	7	7
Kallunki .....	M	13	13	<b>Yhteensä — Summa</b>		<b>632</b>	<b>767</b>
Karhujärvi .....	Pa	10	11				
Kelloselkä .....	Pa	13	13	<b>Kittilä 94</b>			
Kemijärvi .....	M	952	1 463	Alakylä, Kittilä .....	M	25	26
Ketola .....	M	13	14	Hanhimaa .....	Pa	14	14
Kostamo .....	A	21	21	Hormakumpu .....	M	18	19
Kotalankylä .....	M	33	37	Jeesijärvi .....	Pa	15	15
Kuosku .....	M	21	23	Kallo .....	M	13	14
Kurijoki .....	M	20	20	Kaukonen .....	M	31	36
Kursu .....	M	52	64	Kelontekemä .....	Pa	12	12
Lunkkaus .....	A	25	25	Kiistala .....	M	23	23
Luusua .....	A	50	52	Kittilä .....	M	281	375
Martti .....	M	39	41	Kuivasalmi .....	M	17	17
Naruska .....	Pa	11	12	Köngäs .....	M	31	33
Nousu .....	Pa	15	15	Naakenavuoma .....	Pa	12	12
Onkamojärvi .....	Pa	11	11	Pokka .....	M	10	10
Pahkakumpu .....	Pa	12	12	Sirkka .....	A	48	51
Pelkosenniemi .....	M	98	125	Tepasto .....	M	27	27
Pyhäjärvi .....	A	15	17	Tepsa .....	M	15	16
Pyhäntunturi .....	M	12	28	Veitsersava .....	Pa	10	10
Rytiliehtola .....	Pa	18	43	Veittivuoma .....	Pa	11	11
Saija .....	M	18	19	<b>Yhteensä — Summa</b>		<b>613</b>	<b>721</b>
Salla .....	M	222	322				
Salmivaara .....	M	22	23	<b>Kokkola — Gamlakarleby 68</b>			
Saukkoaapa .....	A	9	9	Purontaka .....	M	28	28
Saunavaara .....	A	18	18	Sykaräinen .....	M	74	79
Savukoski .....	A	88	104	<b>Yhteensä — Summa</b>		<b>102</b>	<b>107</b>
Suomulahti .....	Pa	15	15				
Tapionniemi .....	M	28	29	<b>Korpo — Korppoo 26</b>			
Tohmo .....	A	43	47	Björkö, Houtskär .....	M	65	65
Tonkopuro .....	M	14	48	Bonäs .....	A	14	14
Ulkoperä .....	M	16	16	Hangslaks .....	M	77	86
Vallovaara .....	M	19	19	Haverö .....	Pa	15	16
Vuostimo .....	A	19	19	Houtskär .....	M	149	151
Värriö .....	Pa	15	15	Högsar .....	A	17	19
Ylikemi .....	M	19	20	Inikorp — Inikorpi .....	A	46	46
<b>Yhteensä — Summa</b>		<b>2 244</b>	<b>3 019</b>	Iniö .....	M	94	96
				Innamo .....	Pa	13	13
<b>Keuruu 43</b>							
Asunta .....	A	30	31				
Haapamäki .....	M	289	326				
Huttula .....	A	16	16				

Taulu 4

Tabell 4

Kalaks, Korpo—Korppoo	A	45	45	Huhdasjärvi	M	50	50
Kirjais	A	35	35	Huruksela	A	70	71
Korpo — Korppoo	M	147	163	○Iitti	A	46	49
Käldö	A	25	27	Inkerilä	M	56	56
Lohm	A	30	30	Inkeroinen	M	580	916
Maskinnamo	Pa	13	13	Jaala	M	114	130
Nagu — Nauvo	M	159	181	○Jokela, Valkeala	A	99	150
Norrskata	A	61	64	Kaipainen	M	81	95
Nätö	Pa	11	11	Kannuskoski	A	51	54
Nötö	M	36	37	○Kausala	A	582	762
Retais	A	40	41	Kimola	A	70	73
Risis	M	74	75	○Koria	A	309	519
Salmisholm	Pa	6	6	○Kouvola	A	4 960	7 887
Sandö, Nagu — Nauvo	A	20	20	○Kuukso	A	28	28
Saverkeit	A	32	33	○Kuusankoski	A	1 960	2 832
Stor-Pensar	Pa	7	7	○Kymentaka	A	56	58
Thoras	A	32	33	Kääpä	M	39	42
Utö	M	28	28	Liikkala	M	121	124
Ytterstö	Pa	15	15	○Lyöttälä	A	84	87
Äselholm	Pa	13	13	○Löytty	A	93	93
Ävensar — Ahvensaari	A	17	17	○Mankala	A	30	30
<b>Yhteensä — Summa</b>		<b>1 336</b>	<b>1 400</b>	○Mataroja	A	124	167
<b>Kotka 52</b>				Muhniemi	A	120	122
Ahomäki	M	36	38	Multamäki	M	60	60
Ahvio	M	49	49	○Myllykoski	A	788	1 244
Haavisto, Ruotsinpyhtää				Niinimäki, Elimäki	A	78	79
Strömfors	M	35	35	○Perheniemi	A	78	79
○Hamina	A	2 010	3 098	○Perämaa	A	78	80
Harjunkylä	M	11	11	Pihlajasaari	M	42	42
○Hillo	A	151	204	Pöljö	M	18	18
Husula	M	149	153	Ratula	M	40	42
Ihamaa	M	43	44	Raussila	M	76	79
Kannusjärvi	M	95	96	Ruotila	M	49	51
Kitula	M	49	49	Saaramaa	M	28	30
Klamila	M	156	171	Saares	M	45	45
Kotola	M	33	33	○Saaroinen	A	33	33
Lapjärvi	M	46	46	Saittara	M	14	14
Metsäkylä, Vehkalahti	M	117	127	Savero	M	62	64
Miehikkälä	M	136	207	Selänpää	M	111	121
Munapirtti — Mogenpört	M	57	59	Siikava	M	26	27
Muurikkala	M	87	88	Sippola	M	209	231
○Myllykylä — Kvarnby	A	35	37	Soiniitty	M	83	83
○Mäntlähti	A	41	42	○Sulento	A	29	29
○Neuvoton	A	100	104	○Sääskjärvi	A	91	97
Nopala	M	38	38	○Taasia	A	99	101
Onkamaa	M	59	60	Takamaa	M	54	55
Paijärvi	M	56	57	○Tapola	A	40	40
Pihlaja	M	90	94	Tirva	A	58	59
Pitkäkoski	M	67	71	Toikkala	M	37	37
○Purola — Svartbäck	A	75	75	Tuohikotti	M	105	174
○Pyhtää — Pyttis	M	174	197	Uimila	M	13	13
Pyhältö	M	122	132	○Ummeljoki	A	144	147
○Reitkalli	A	59	64	○Utti	A	163	332
Salomiehikkälä	M	50	50	○Valkeala	A	137	171
○Siltakylä — Broby	A	186	214	Verla	M	48	49
○Summa	A	226	244	Villikkala, Elimäki	M	61	63
Suur-Koukkusaari				Viuhkola	M	33	34
Stor-Krokö	Pa	8	8	○Voikkaa	A	836	1 089
Suurmiehikkälä	M	65	66	Vuohijärvi	M	71	113
Säkäjärvi	M	55	57	○Värälä	A	66	66
Vaalimaa	M	63	63	<b>Yhteensä — Summa</b>		<b>14 685</b>	<b>20 560</b>
Vastila	M	102	104	<b>Kristinestad</b>			
Virojoki	M	286	341	<b>Kristinankaupunki 62</b>			
Virolahti	M	55	56	Alakylä, Karijoki	M	47	47
<b>Yhteensä — Summa</b>		<b>5 272</b>	<b>6 682</b>	Bodbacka	A	27	27
<b>Kouvola 51</b>				Bäckliden	A	35	38
○Aitomäki	A	90	91	Böle	A	90	91
Anjala	M	331	367	Dagsmark	M	100	104
Ansalahti	M	17	17	Henriksdahl	M	29	29
Anttila, Valkeala	A	77	77	Horo	M	40	41
Elimäki	M	304	380	Härkmeri	M	97	98
Enäjärvi	M	55	55	Isojoki	A	113	138
Haapala, Sippola	A	20	20	Kalaks, Närpes	M	123	125
○Hiisiö	A	48	49	Kankalo	Pa	15	15
Hillosensalmi	Pa	17	18	Karijoki	M	171	189
				Karlå	A	28	28
				Kaskö — Kaskinen	A	256	307

Taulu 4

Tabell 4

Kaupilla	Pa	15	15	Riistavesi	M	147	179
Kodesjärvi	A	53	54	Ryönä	M	23	23
Koksi	A	19	19	Savulahti	M	32	33
Korsbäck, Lappfjärd				Sivakkavaara	M	36	42
Lapväärtti	M	42	43	Säyneinen	M	91	109
Kristinestad				○Tiitilänkylä	A	39	41
Kristiinankaupunki	M	500	629	Tuusjärvi	M	51	52
Kärjenkoski	A	58	59	Tuusniemi	M	183	247
Lappfjärd — Lapväärtti	M	402	473	Vehkalampi	M	27	27
Liden	M	28	28	○Vesanto	A	218	237
Luovankylä	Pa	10	10	○Vesijärvi, Vesanto	A	50	51
Myrkky	M	69	70	Viitajärvi	M	38	38
Möykky	A	28	28	Viitaniemi	M	39	42
Norinkylä	M	54	59	Vuotjärvi	M	43	43
Norrnäs	M	82	83	Västinniemi	M	38	38
Nämpnäs	M	85	89				
Närpes	M	627	759	<b>Yhteensä — Summa</b>		<b>2 724</b>	<b>3 004</b>
Ohriluoma	Pa	14	15				
Perälä	M	100	103	<b>Kuusamo 89</b>			
Piikkilä	Pa	7	7	Heikkilänniemi	M	16	16
Pjelax	M	134	138	Kemilä	Pa	12	12
Rajakari	M	6	6	Kiitämä	M	24	24
Rangsby, Närpes	M	51	52	Koramanniemi	M	24	24
Riippi	A	87	89	Kuoliovaara	M	31	33
Räfsbäck	A	50	50	Kuparivaara	Pa	18	18
Surviluoma	A	12	12	Kurvinen	Pa	11	11
Sideby — Siippy	M	110	113	Kuusamo	M	622	963
Skaftung	M	80	82	Kärpänkylä	M	18	18
Skrattnäs	A	15	15	Käylä	M	63	66
Suojoki	A	18	18	Lämsä	M	14	14
Teuva	M	349	453	Murtovaara	M	29	29
Tjock — Tiukka	M	128	136	Määttälänvaara	A	20	20
Träskvik	A	17	17	Nissinvaara	M	19	19
Uttermossa	A	22	22	Poussu	M	19	19
Valsberg	M	19	19	Ristoranta	M	23	23
Vanhakylä	A	72	74	Rukajärvi	A	27	71
Villamo	A	63	65	Soivio	Pa	16	16
Yttermark	M	174	187	Sänkikangas	Pa	14	14
Äystö	M	58	58	Säynäjä	Pa	14	14
Ömossa — Metsälä	M	79	82	Teerisuo	M	22	22
Öster-Yttermark	M	106	107	Törmäsenvaara	M	21	21
Övermark	M	214	237	Vasaraperä	Pa	16	16
<b>Yhteensä — Summa</b>		<b>5 228</b>	<b>5 852</b>	Visala	Pa	15	15
				Vuotunki	M	38	43
				<b>Yhteensä — Summa</b>		<b>1 146</b>	<b>1 544</b>
<b>Kuopio 71</b>							
○Ahveninen, Vesanto	A	62	62	<b>Lappeenranta 53</b>			
Akonvesi	M	67	69	Ahonikki	M	22	23
Ala-Siikajärvi	Pa	17	17	Ellola	M	40	40
Hauranki	A	49	49	Haapajärvi, Lappee	M	39	39
Juankoski	M	291	326	○Hanhijärvi	A	99	99
Juurikkamäki	M	36	38	Haukilähti	A	169	317
○Juurikkaniemi	A	24	24	Heikkilä, Luumäki	M	46	46
Kaavi	M	175	202	Heituinlahti	M	48	49
Kellolahti, Juankoski	A	47	48	Hujakkala	M	60	60
Kesämäki	M	32	32	Huttula	A	47	47
Kojanlahti	A	9	9	○Hytti	A	46	47
Konttijärvi	M	30	30	Hyvärilä	M	38	39
Kortteinen	Pa	42	44	Ihaksela	M	25	25
Kosula	M	49	50	○Iitia	A	61	62
○Kuuslahti	A	22	22	○Joutseno	A	137	163
Laukansalo	M	23	23	Joutseno	M	608	792
Losomäki	M	36	36	Kaihtula	A	40	41
Luikonlahti	A	77	101	Kaitjärvi	M	30	31
Maarianvaara	M	35	36	○Karhusjärvi	A	92	93
Murtolahti	M	55	55	Kasukkala	M	69	69
Muuruvesi	M	130	145	Kontu	A	27	27
Mäntyjärvi, Kaavi	M	30	30	Korkea-aho	M	51	53
○Niinivesi	A	57	58	Kurvila	M	16	16
○Närhila, Vesanto	A	35	35	Kyläniemi	M	17	17
○Ohtaanniemi	M	36	36	Kytölä	M	54	56
○Oinaskylä	A	13	13	○Lappeenranta	A	5 057	7 609
Paakkilä	A	25	44	Laukkala, Luumäki	Pa	19	19
Pajumäki	A	25	25	○Lauritsala	A	857	1 043
Peltonniemi	M	39	39	Lemi	M	145	163
Pieksä	M	34	35	Leppälä, Joutseno	M	47	48
Pisankoski	M	26	26	Levänen	M	53	54
Rasilampi	Pa	14	14	Luumäki	M	155	205
Retunen	M	27	29				

Taulu 4

Tabell 4

Merenlahti .....	M	27	27	<b>Mikkeli 55</b>			
○ Myllylä .....	A	80	81	Anttola .....	M	150	168
Nuijamaa .....	M	72	76	Asila .....	M	32	33
Partakoski .....	M	48	50	Hangastenmaa .....	A	48	50
○ Partala, Lappee .....	A	72	73	Harjumaa .....	M	35	35
Patolahti .....	Pa	19	19	Hatsola .....	M	67	72
Paukkula .....	Pa	17	17	Hauhala .....	M	33	33
Pulsa .....	M	47	47	Haukivuori .....	M	171	206
Rapattila .....	M	51	53	Himalanpohja .....	A	34	35
○ Rasala .....	A	98	100	Hirvensalmi .....	M	150	171
Ravattila .....	M	113	115	Hirviniemi .....	A	23	23
Rikkilä .....	A	33	33	Hurissalo .....	A	43	46
Rumpu .....	M	25	25	Hyötty .....	M	18	18
Ruokola, Nuijamaa .....	M	48	49	Häkkilä, Haukivuori .....	M	26	26
Saikkola .....	A	52	56	Härkälä .....	M	37	39
Salajärvi .....	M	22	22	Ihastjärvi .....	M	34	34
Savitaipale .....	M	310	375	Juva .....	M	370	504
Simola, Lappee .....	M	66	72	Kalvitsa .....	M	60	63
Sirkjärvi .....	M	32	32	Karkaus .....	M	23	23
Solkei .....	M	32	32	Kaskiinkylä .....	A	49	50
Suoanttila .....	M	48	48	Kauria .....	M	32	32
Säänjärvi .....	M	36	36	Koikkala .....	M	87	92
Taavetti .....	M	325	406	Koivakkala .....	M	23	23
Taipalsaari .....	M	135	150	Kokkosenlahti .....	M	21	21
Tani .....	M	22	22	Kuitula .....	Pa	14	14
Uimi .....	M	41	42	Kuosmala .....	M	34	35
Uro .....	M	92	97	Kyyrö .....	M	34	35
○ Uus-Lavola .....	A	198	212	Kähkölä .....	M	20	20
Vainikkala .....	M	86	97	Liiansaari .....	M	32	33
Vehkataipale .....	M	64	65	Loukee .....	Pa	13	13
Viiru .....	Pa	14	14	Luotolahti .....	M	35	35
Villalankylä .....	M	32	32	Maivala, Juva .....	M	35	35
Väljoki .....	M	70	75	Majavesi .....	M	44	51
Ylijärvi .....	M	38	38	Narila .....	A	25	26
Ylämaa .....	M	108	130	Nykälä .....	M	50	50
<b>Yhteensä — Summa</b>		<b>10 787</b>	<b>14 210</b>	Närhilä, Mikkeli .....	M	24	24
				Otasalo .....	M	19	19
<b>Lieksa 75</b>				Paatela .....	M	49	50
Hangaspuro .....	A	70	74	Pajulahti .....	M	33	35
Hatunkylä .....	M	57	64	Pajulankylä, Mikkeli .....	Pa	9	9
Höntönvaara .....	Pa	10	10	Pakinmaa .....	M	19	19
Jaakonvaara .....	Pa	10	10	Palokangas .....	M	34	35
Jamali .....	A	37	38	Pitkäaho .....	M	28	28
Jongunjoki .....	M	41	43	Ripatti .....	M	40	40
Kelvä .....	A	19	19	Ristiina .....	M	299	379
Kontiovaara .....	Pa	9	9	Risulahti .....	M	51	52
Koriseva .....	M	27	27	Sattila .....	Pa	27	27
Kylänlahti .....	M	30	31	Saukonsalo .....	Pa	16	16
Lapalie .....	A	15	16	Soiniemi .....	M	20	20
Lieksa .....	M	1 044	1 589	Someenjärvi .....	M	31	32
Matovaara .....	Pa	15	15	Suomenniemi .....	M	54	61
Mätäsvaara .....	A	49	54	Suonsalmi .....	Pa	17	17
Pankajärvi .....	Pa	11	13	Suurlahti .....	M	29	29
Sarkkila .....	Pa	13	13	Syväsmäki .....	M	27	27
Savijärvi .....	M	15	15	Tarhola .....	M	18	18
Sokojärvi .....	Pa	4	4	Teivaa .....	M	42	42
Tiensuu .....	A	20	20	Tuhkala, Juva .....	M	39	40
Vaaraniemi .....	Pa	15	15	Tuukkala .....	M	53	53
Viekijärvi .....	A	68	80	Vanhamäki .....	M	41	41
Viensuu .....	M	23	23	Vehmaala .....	M	25	25
Vuonisjärvi .....	M	33	36	Vuorenmaa, Juva .....	M	41	42
Vuonilahti .....	A	27	27	Väisälänsaari .....	M	25	25
<b>Yhteensä — Summa</b>		<b>1 662</b>	<b>2 245</b>	Ylivesi .....	M	31	32
				<b>Yhteensä — Summa</b>		<b>3 043</b>	<b>3 381</b>
<b>Mariehamn 28</b>				<b>Muonio 96.</b>			
Brändö .....	M	78	80	Enontekiö .....	M	101	114
Enklinge .....	M	30	30	Kangosjärvi .....	A	20	20
Fiskö .....	M	25	25	Karesuvanto .....	M	56	63
Jurmo .....	M	27	29	Keimiöniemi .....	A	20	20
Kumlinge .....	M	103	105	Kihlanki .....	A	25	26
Kökar .....	M	92	95	Kilpisjärvi .....	A	19	28
Lappoby .....	M	51	52	Kätkäsuvanto .....	A	17	17
Seglinge .....	M	32	32	Leppäjärvi .....	Pa	9	10
Sottunga .....	M	71	74	Muonio .....	A	249	332
Åva .....	M	24	24	Palojoensuu .....	M	24	25
<b>Yhteensä — Summa</b>		<b>533</b>	<b>546</b>	Peltovuoma .....	M	21	22

Taulu 4

Tabell 4

Raattama .....	M	12	12	<b>Orivesi 35</b>				
Rauhala .....	Pa	15	16	○ Eräjärvi .....	A	137	151	
Särkijärvi, Muonio .....	A	13	12	○ Eväjärvi .....	A	39	39	
Ylimuonio .....	M	35	37	○ Korpi, Längelmäki .....	A	41	42	
<b>Yhteensä — Summa</b>		<b>636</b>	<b>754</b>	○ Kuivanen .....	A	26	27	
<b>Mäntyharju 56</b>				○ Leväslähti .....	A	40	41	
Ahvenainen .....	M	38	38	○ Längelmäki .....	A	46	48	
Enolahti .....	Pa	18	18	○ Länkipohja .....	A	174	213	
Halmeniemmi .....	M	34	35	○ Mulkoila .....	A	14	14	
Karankamäki .....	A	50	56	○ Ouninpohja .....	A	38	40	
Kinni .....	M	36	36	○ Piittala .....	A	48	52	
Koirakivi .....	M	28	28	○ Rasi .....	A	18	19	
Kuomiokoski .....	A	32	52	○ Ristivesi .....	A	23	23	
Kuortti .....	M	91	94	○ Talviainen .....	A	59	60	
Käävänkylä .....	M	36	37	○ Vihasjärvi .....	A	61	61	
Lihavanpää .....	M	64	64	○ Vinkilä .....	A	14	14	
Luhtasenkylä .....	M	25	25	○ Västilä .....	A	57	58	
Lyytikälä .....	Pa	11	11	<b>Yhteensä — Summa</b>		<b>835</b>	<b>902</b>	
Mansikkamäki .....	M	65	65	<b>Oulu 81</b>				
Mouhu .....	A	25	27	Alavuotto .....	Pa	16	16	
Mynttilä .....	M	51	54	Enonkylä .....	M	12	12	
Mäntyharju .....	M	579	704	Hailuoto .....	M	137	149	
Nironkylä .....	M	19	20	Huttukylä .....	Pa	14	15	
Nurmaa .....	A	71	71	Ii .....	M	444	511	
Ollikkala .....	A	39	39	Jaalanka .....	Pa	25	27	
Pertunmaa .....	M	122	141	Jakkukylä .....	M	30	30	
Ruorasmäki .....	M	54	54	Jokikokko .....	A	18	18	
Tuustaipale .....	M	81	127	Jäälinkylä .....	M	49	49	
Varpanen .....	M	37	38	Kankari .....	Pa	11	12	
Virransalmi .....	M	33	33	Kiiminki .....	M	120	134	
Voikoski .....	M	48	51	Kontio .....	M	26	27	
<b>Yhteensä — Summa</b>		<b>1 687</b>	<b>1 918</b>	Mannila, Ylikiiminki .....	M	24	25	
<b>Nurmes 76</b>				Neittävä .....	Pa	18	18	
Alaluosta .....	Pa	11	11	Nuoritta .....	Pa	18	18	
Elomäki .....	M	37	38	Olhava .....	M	39	40	
Hankamäki, Rautavaara .....	Pa	11	13	Oterma .....	M	16	17	
Hiirenjärvi .....	Pa	10	11	Pahkakoski .....	M	14	15	
Höljäkkä .....	M	38	45	Sanginjoki .....	M	9	9	
Juuka .....	M	283	376	Säräsniemi .....	M	37	44	
Juutila .....	A	25	28	Tannila .....	Pa	18	18	
Kajoo .....	M	22	22	Veneheitto .....	M	50	103	
Kangaslahti .....	A	23	24	Vepsä .....	A	26	26	
Kannas, Juuka .....	Pa	16	16	Väli-Olhava .....	M	33	33	
Karhunpää .....	A	42	42	Yli-Ii .....	M	99	200	
Kohiseva .....	A	25	26	Ylikiiminki .....	M	111	132	
Korpimäki .....	Pa	19	19	Yli-Olhava .....	Pa	11	11	
Kuhnusta .....	M	13	15	<b>Yhteensä — Summa</b>		<b>1 425</b>	<b>1 709</b>	
Kuohatti .....	Pa	14	14	<b>Padasjoki 19</b>				
Lahovaara .....	Pa	18	18	Arrakoski .....	A	83	94	
Larinsaari .....	Pa	18	18	Auttoinen .....	A	79	85	
Lipinlahti .....	A	37	40	Hahmajärvi .....	A	32	32	
Louhela .....	Pa	16	17	Harmoinen .....	A	50	50	
Mujejärvi .....	M	13	13	Hinttola .....	A	11	11	
Nunnanlahti .....	M	42	43	Kasiniemi .....	A	48	52	
Nurmes .....	M	795	1 120	Kuhmakoski .....	A	37	38	
Paalasmaa .....	M	24	24	Kuhmoinen .....	A	336	406	
Pajukoski .....	M	27	28	Kylämä .....	A	43	43	
Petäiskylä .....	A	25	25	Maakeski .....	A	132	137	
Pirttipuro .....	M	35	36	Neroskulma .....	A	33	33	
Polvela .....	Pa	12	13	Padasjoki .....	A	299	375	
Rautavaara .....	M	118	153	Patavesi .....	A	30	30	
Rumo .....	M	27	27	Peltola .....	A	53	66	
Salmenkylä .....	A	38	38	Pihlajakoski .....	A	49	51	
Saramo .....	Pa	19	19	Porasa .....	A	18	18	
Savikylä .....	A	49	51	Puukkoinen .....	A	36	37	
Sivakka .....	M	14	14	Päijälä .....	A	67	68	
Särkivaara, Nurmes .....	M	44	44	Romo .....	A	22	22	
Timovaara .....	Pa	8	8	Ruolahti .....	A	58	58	
Valtimo .....	M	172	206	Sappee .....	A	37	38	
Vuokko .....	A	25	25	Seitniemi .....	A	59	60	
Ylikylä, Nurmes .....	M	57	59	Torittu .....	A	46	46	
Ylä-Valtimo .....	M	26	29	Vesijako .....	A	40	40	
<b>Yhteensä — Summa</b>		<b>2 248</b>	<b>2 768</b>	Virmaila .....	A	23	23	
				<b>Yhteensä — Summa</b>		<b>1 721</b>	<b>1 913</b>	

Taulu 4

Tabell 4

<b>Pello 95</b>				<b>Pielavesi 78</b>			
Aavasaksa .....	A	83	97	Hamula .....	M	25	25
Juoksenki .....	M	82	84	Heinämäki, Pielavesi ...	A	24	24
Kainuunkylä .....	A	42	42	Jokijärvi, Pielavesi .....	A	21	21
Kantomaa .....	M	24	24	Joutsenniemi .....	Pa	16	16
Kapusta .....	M	37	37	Jylhä .....	Pa	18	18
Kaulinranta .....	M	78	94	Jylänki .....	M	15	15
Koivumaa .....	Pa	8	8	Katajamäki, Pielavesi ..	M	21	23
Kolari .....	M	90	119	Keitele .....	M	170	205
Konttajärvi .....	M	31	31	Kummunkylä .....	A	24	24
Kurtakko .....	M	21	21	Kumpuselkä .....	M	18	19
Lampsjärvi .....	M	26	28	Lampaanjärvi .....	M	10	10
Lankojärvi .....	A	30	31	Laukkala .....	M	65	67
Lappea .....	M	17	18	Länsi-Säviä .....	M	18	19
Lempeä .....	A	40	42	Panka .....	M	19	19
Lohijärvi .....	M	40	41	Penttilänlahti .....	Pa	20	20
Meltosjärvi .....	M	48	52	Pielavesi .....	M	281	358
Naamijoki .....	A	22	22	Porttila .....	A	25	25
Orajärvi .....	A	19	19	Saarela .....	Pa	29	30
Pasmajärvi .....	Pa	18	18	Sulkava .....	Pa	18	18
Pekampää .....	A	27	28	Säviä .....	M	50	67
Pello .....	M	290	388	Säviäntaipale .....	M	21	21
Ruokojärvi .....	M	10	10	Tossavanlahti .....	M	19	21
Saarenpudas .....	Pa	18	18	Vaaraslahti .....	M	58	59
Sieppijärvi .....	M	93	106	<b>Yhteensä — Summa</b>		<b>985</b>	<b>1 124</b>
Tengeliö .....	A	70	84	<b>Piippola 85</b>			
Turtola .....	M	61	65	Ahokylä .....	Pa	14	14
Törmäsjärvi .....	Pa	8	9	Hyvölänranta .....	Pa	19	21
Vaattojärvi .....	M	24	24	Kestilä .....	M	122	155
Venejärvi .....	Pa	10	10	Laakkola .....	Pa	18	21
Väylänpää .....	M	15	16	Latvankylä .....	Pa	10	10
Väystäjä .....	Pa	9	9	Leskela .....	Pa	17	17
Yli-Sieppijärvi .....	Pa	14	14	Pihkalanranta .....	Pa	15	17
Ylitornio .....	M	248	363	Piippola .....	M	86	100
Ylläsjoki .....	Pa	6	6	Pulkkiila .....	M	104	131
Äkäsjoki .....	M	53	96	Pyhäntä .....	M	55	66
Äkäslompola .....	M	37	37	Rivinperä .....	Pa	21	21
<b>Yhteensä — Summa</b>		<b>1 749</b>	<b>2 111</b>	Tavastkenkä .....	M	37	39
<b>Pieksämäki 58</b>				Vorna .....	Pa	19	23
Heinämäki, Jäppilä .....	A	21	21	<b>Yhteensä — Summa</b>		<b>537</b>	<b>635</b>
Hietakylä .....	A	30	30	<b>Pori 39</b>			
Huhtimäki .....	Pa	7	7	Ahlainen .....	M	145	158
Hurskaala .....	M	31	32	Ahmaus .....	Pa	14	14
Huumala .....	M	31	32	Etelämaa .....	M	46	46
Hällinmäki .....	M	25	25	○ Haavasoja .....	A	40	40
Jäppilä .....	M	79	99	Hanhijoki, Lavia .....	A	25	26
Kantala .....	M	22	22	○ Harjakangas .....	A	34	35
Karjala .....	A	10	10	Harvala .....	M	23	24
Kiekka .....	M	27	29	Hiilimäki .....	A	20	21
Kotämäki .....	M	19	19	Hirvijärvi, Siikainen .....	M	48	48
Kylmämäki .....	M	24	24	Honkajärvi .....	A	22	22
Lammimäki .....	A	40	42	Honkakoski .....	A	63	65
Maavesi .....	M	46	47	○ Häyhtiönmaa .....	A	60	60
Matarämäki .....	A	13	13	Jalonoja .....	A	66	70
Montola, Virtasalmi .....	M	49	50	Jylhänmaa .....	M	30	30
Naarajärvi .....	A	155	192	○ Kairila .....	A	44	44
Nenonpelto .....	A	36	35	Kalliala .....	M	40	40
Niskämäki .....	M	34	34	Karhia .....	A	41	44
Paltanen .....	M	20	24	Kasala .....	M	42	42
Partaharju .....	A	21	32	Kauvatsa .....	M	126	139
Peipusjärvi .....	M	27	27	○ Keipilä .....	A	149	156
Pieksämäki .....	A	1 671	2 465	○ Kiettare .....	A	55	56
Porsaskoski .....	M	25	25	Kiikoinen .....	M	181	200
Rummukka .....	M	23	23	Kivijärvi .....	A	13	13
Ruuhilampi .....	Pa	13	13	○ Kokemäki .....	A	671	916
Savuniemi .....	M	36	36	○ Korkeaoja .....	A	50	50
Siikakoski .....	M	24	24	Kulkkila .....	M	57	57
Siikämäki .....	A	29	29	Kullaa .....	M	137	156
Surnuinmäki .....	A	46	72	Kuorsumaa .....	M	35	35
Syvänsi .....	Pa	18	18	Kuvaskangas .....	M	44	44
Tihusniemi .....	A	25	25	○ Kynsikangas .....	A	32	32
Valkeämäki, Virtasalmi ..	M	26	26	○ Kyttälä .....	A	55	57
Vehmaskylä .....	A	38	38	Köyliö .....	M	262	293
Venetmäki .....	M	28	28	Köörttilä .....	M	37	37
Virtasalmi .....	M	91	110	Lamppi .....	A	50	50
<b>Yhteensä — Summa</b>		<b>2 860</b>	<b>3 778</b>	○ Lassila .....	A	77	79

Taulu 4

Tabell 4

Lauttijärvi	A	25	26	○Kivisalmi	A	37	37
Lavia	M	232	266	○Kortteenpohja	A	20	20
Lemlahti	M	30	32	○Kuhmalahti	A	89	91
Leppijärvi	A	25	26	○Kuohijoki	A	35	37
Leväsjoki	A	48	50	○Kyyvärö	A	50	54
Liesijärvi	Pa	13	13	○Laitikkala	A	76	81
Luvia	M	254	275	○Luopioinen	M	112	121
Marjajärvi	M	39	39	○Padankoski	A	23	23
Merikarvia	M	295	323	○Pajulankylä	Pa	19	19
Mustajoki	M	45	47	○Pohja	M	85	91
Niemenkylä, Luvia	A	100	101	○Puutikkala	A	40	42
Nisukoski	M	47	47	○Pälkäne	A	428	496
○Noormarkku	A	383	525	○Rautajärvi	A	69	76
Otamo	A	26	29	○Salmentaka	A	82	84
○Peipohja	A	279	319	○Tauriala	A	41	41
Peränkylä	M	96	96	○Vehkajärvi	A	35	35
Piilijoki	A	36	36	○Vuolijoki, Pälkäne	A	49	49
Pirskeri	Pa	8	9				
Pirttijärvi, Ahlainen	Pa	17	17	Yhteensä — Summa		1 498	1 617
Pohjajoki	A	30	31				
Pomarkku	A	227	257	Rovaniemi 91			
Preiskeri	A	24	24	Anetjärvi	Pa	12	12
Pyntäinen	Pa	14	15	Asmuntti	Pa	16	17
○Rajaoja	A	97	98	Autti	A	42	45
Rautu	M	43	43	Auttinköngäs	Pa	9	9
Riiho	A	61	65	Hirvas	A	61	116
○Riste	A	144	155	Hosio	Pa	9	10
Riuttala	M	40	40	Hyväniemi	Pa	10	10
○Rudanmaa	A	57	57	Hämeenniemi	A	18	19
Saarikoski	A	30	30	Jaatila	A	69	275
Sammi	M	39	39	Jumisko	Pa	11	12
Siikainen	M	93	111	Juotas	A	27	30
Sääksjärvi, Kauvatsa	M	35	35	Juuniemi	A	22	223
Tuiskula, Köyliö	M	118	124	Jääskö	A	21	21
Tuorila	M	77	84	Kaisto	Pa	10	10
Tuunajärvi	A	27	27	Kelankylä	Pa	14	15
Vuorenmaa, Köyliö	M	98	99	Kivitaipale	A	12	13
Ylikarvia	A	29	29	Kortteenperä	Pa	19	19
Ylä-Köyliö	M	102	107	Koskenkylä, Rovaniemi	A	50	50
Yhteensä — Summa		6 217	6 945	Kuha	Pa	15	15
				Kuloharju	M	20	20
Pudasjärvi 88				Kuukasjärvi	M	34	35
Aittojärvi, Pudasjärvi	M	12	12	Kynsilä	Pa	9	11
Alasiurua	M	15	15	Lehtiniemi	M	18	18
Haapala, Pudasjärvi	Pa	19	23	Lehtojärvi	A	17	17
Hetejärvi	M	18	18	Leipee	Pa	17	17
Hirvaskoski	M	23	26	Lohiniva	M	37	40
Honkavaara, Pudasjärvi	M	11	11	Lohiranta	Pa	10	10
Iinattijärvi	M	22	24	Maaninkavaara	Pa	10	11
Ikoseniemi	M	19	20	Marrasjärvi	M	15	15
Inget	M	16	17	Marraskoski	A	28	28
Jaurakkajärvi	M	16	16	Mauru	Pa	11	11
Jokijärvi, Taivalkoski	Pa	15	15	Meltaus	M	47	53
Jurmu	M	14	14	Misi	M	23	21
Kipinä	M	19	19	Molkojärvi	M	15	15
Koitiä	Pa	13	14	Mourujärvi	M	11	11
Kovio	Pa	22	23	Mustavaara, Ranua	M	32	36
Kurtti	Pa	9	9	Muurola	M	118	215
Livo	Pa	11	11	Nampa	Pa	11	11
Loukusa	M	16	18	Narkaus	A	25	25
Metsäkylä, Taivalkoski	M	25	25	Niskanperä	A	50	65
Parviainen	Pa	18	18	Nivankylä	A	38	40
Pintamo	Pa	16	18	Nolimo	M	17	17
Poijula	M	8	8	Norvajärvi	A	22	23
Pudasjärvi	M	361	527	Oikarainen	A	47	57
Puhos	Pa	16	19	Oikkajärvi	A	15	17
Pärjänsuo	M	26	29	Patokoski	A	36	36
Sarajärvi	M	33	34	Pekkala	M	51	53
Taivalkoski	M	240	316	Pernu	A	21	21
Tiirola	M	14	15	Perttaus	Pa	12	12
Tyräjärvä	M	10	11	Perunka	Pa	16	16
Viinikoski	Pa	10	10	Peräposio	Pa	13	13
Yhteensä — Summa		1 067	1 335	Piittisjärvi	A	17	17
				Pisa	Pa	13	13
Pälkäne 36				Posio	M	167	238
○Aitoo	A	98	106	Putkivaara	Pa	6	6
○Harhala	A	82	85	Raajärvi	A	9	103
○Kirpu	A	28	29	Raanujärvi	M	35	39
				Raiskio	Pa	9	9

Taulu 4

Tabell 4

Ranna	M	210	278	Pölkki	Pa	18	19
Rattosjärvi	Pa	13	14	Rantakylä	M	43	44
Rautionsaari	A	61	98	Saarijärvi	M	569	846
Rovaniemi	A	4 895	7 410	Saunakylä	M	20	21
Rovastinaho	M	13	13	Soidinmäki	Pa	17	17
Ruikka	Pa	4	4	Sompala	M	19	19
Saarenkylä	A	330	433	Takkala	M	12	14
Saarikämä	A	6	6	Talviaislahti	M	10	10
Sinettä	A	56	60	Tarvaala	M	52	52
Sirniö	Pa	9	10	Vahanka	A	30	32
Sonka	A	29	32	Vastinki	A	25	25
Sulaoja	A	17	17	Vehkaperä	M	14	14
Sääskilahti	M	25	25	Vuoskoski	Pa	26	27
Tapio	A	51	52				
Teerivaara	Pa	13	13	<b>Yhteensä — Summa</b>		<b>2 916</b>	<b>3 493</b>
Telkkälä	Pa	16	16				
Tennirova	A	23	23	<b>Savonlinna 57</b>			
Tiainen	Pa	13	14	Ahvensalmi	M	23	23
Tolja	Pa	14	14	Aittola	M	32	32
Tolva	M	21	21	Auvila	M	40	41
Vanttausjärvi	A	24	24	Enonkoski	M	97	112
Viiri	A	80	86	Halttula	M	35	35
Vika	Pa	8	8	Hanhikylä	M	36	36
Vikajärvi	M	22	23	Hankavaara	Pa	16	17
Ylinampa	M	25	26	Heikkurila	M	39	39
Ylisimo	A	40	40	Hiltula	A	21	22
<b>Yhteensä — Summa</b>		<b>7 567</b>	<b>11 096</b>	Hiukkajoki	M	65	65
				Hummovaara	M	34	34
<b>Ruovesi 34</b>				Ihamaniemi	M	35	35
○ Killinkoski	M	103	128	Intsilä	M	31	31
○ Kolho	M	205	331	Itälähti	A	26	26
○ Ohtola	A	43	44	Juvola	A	34	34
○ Valkeeniemi	Pa	15	15	Kaartila	A	22	26
<b>Yhteensä — Summa</b>		<b>366</b>	<b>518</b>	Kalajärvi	M	21	21
				Kallistahti	M	67	72
<b>Saarijärvi 44</b>				Kannas	M	60	61
Heinolahti	Pa	15	15	Karjula	M	35	36
Hilmonkoski	A	46	46	Karvila	M	29	29
Hirvikangas	A	14	14	Kesälahti	M	158	188
Hoikanperä	Pa	9	9	Kiviapaja	M	35	35
Humppi	A	25	26	Koitsanlahti	A	40	42
Häkkilä	M	45	49	Kokonsaari	M	20	20
Hännilä	M	23	23	Kolkonpää	M	27	28
Kala-Vastinki	A	13	13	Kolkontapale	M	79	81
Kalmari	M	80	82	Kommerniemi	Pa	13	13
Kangasaho	A	40	41	Kosolankylä	M	29	29
Kannonjärvi	A	30	31	Kulennoinen	M	83	89
Kannonkoski	M	103	128	Kumpu	M	25	25
Kannonsaha	M	32	37	Kupiala	Pa	16	16
Karstula	M	333	443	Kyräy	M	41	42
Kiminki, Karstula	M	70	71	Leipämäki	Pa	15	17
Kinnula	M	120	137	Leivola	Pa	13	13
Kivijärvi	M	144	194	Lohikoski	M	72	78
Kolkanlahti	A	54	64	Maironiemi	M	142	155
Konttimäki	M	27	27	Melkoniemi	M	35	35
Koskenkylä, Saarijärvi	A	50	50	Moinsalmi	M	34	35
Kulko	M	20	22	Niukkala	M	36	39
Kumpula	Pa	16	16	Oravi	M	31	34
Kyyjärvi	M	111	128	Parikkala	M	355	434
Lakomäki	A	25	26	Parkumäki	M	62	64
Lannevesi	A	110	127	Peruspohja	Pa	16	16
Leppäaho	M	17	17	Pihlajalahti	M	61	62
Linna	A	27	27	Pitkälä	M	34	34
Lokakylä	M	18	19	Puhakka	A	28	28
Länsi-Kalmari	M	29	31	Punkaharju	A	51	75
Mahlu	M	56	64	Punkasalmi	M	140	182
Muhola	M	34	36	Purujärvi	A	51	51
Mäkiäho	A	40	40	Putikko	M	70	75
Nurmijoki	M	11	12	Rajavaara	M	15	15
Paajala	Pa	7	8	Rantasalmi	M	267	318
Pajupuro	M	38	38	Rantasalmi as.	M	50	54
Palomäki	M	42	42	Rasti	M	21	21
Palsankylä	A	23	24	Rautalahti	M	45	45
Peuralinna	M	7	7	Ritosaari	M	18	18
Pien-Vastinki	M	23	23	Ruhvana	M	44	44
Purala	A	25	26	Rönkkö	M	32	32
Pylkönmäki	M	70	80	Saari	A	80	82
Pääjärvi	M	39	40	Sarvisalo	M	22	22
				Saukonsaari	M	30	30

Savikumpu	M	11	11	○ Rapola	A	67	68
Savonranta	M	119	142	○ Riisikkala	A	40	41
Soilukka	A	19	19	○ Ritvala	A	70	71
Sulkava	M	276	323	○ Savikoski	A	27	27
Säimen	M	36	36	○ Sontula	A	39	40
Särkilähti	M	27	27	○ Sotkia	A	57	85
Särkisalmi	M	132	167	○ Sääksmäki	A	82	101
Tarnala	M	41	41	○ Taipale, Kylmäkoski	A	60	60
Teemassaari	M	37	39	○ Toijala	A	1 168	1 556
Telataipale	M	28	28	○ Tursa	A	103	109
Torasalo	A	31	31	○ Tyrisevä	A	42	43
Totkunniemi	Pa	21	21	○ Urjala	A	243	291
Tuohisaari	Pa	13	13	○ Urjalankylä	A	79	84
Tuusmäki	M	72	74	○ Valajärvi	A	46	47
Uukuniemi	M	45	46	○ Valkeakoski	A	2 406	3 490
Vaahersalo	M	23	23	○ Viiala	A	514	668
Vaara	M	32	32	○ Viranmaa	A	55	57
Varmo	M	31	31				
Varparanta	A	39	53	<b>Yhteensä — Summa</b>		<b>6 464</b>	<b>8 327</b>
Vekara	M	18	18				
Vuoriniemi	M	49	49	<b>Vaasa — Vasa 61</b>			
<b>Yhteensä — Summa</b>		<b>4 334</b>	<b>4 767</b>	Harjunkylä, Jurva	Pa	11	12
<b>Sodankylä 93</b>				Harrström	M	42	45
Aska	Pa	10	10	Helenelund	A	57	59
Jeesiö	Pa	11	11	Jurva	M	238	315
Kelujärvi	Pa	23	23	Järvenpää, Jurva	M	65	68
Kersilö	M	11	11	Korsbäck, Korsnäs	A	44	45
Kierinki	Pa	14	14	Korsnäs	M	144	206
Kukasjärvi	Pa	8	8	Långåminne	A	73	75
Lisma-Aapa	Pa	6	6	Malaks	M	374	391
Lokka	Pa	15	16	Niemenkylä, Jurva	M	84	91
Luosto	M	9	10	Norrback	M	44	45
Moskuvaara	Pa	12	12	Närvijoki	M	77	83
Niesi	Pa	13	13	Pörtom	M	188	212
Orakylä	Pa	14	14	Rainebäck	M	26	26
Petkula	Pa	9	10	Ribäck	Pa	14	14
Peurasuvanto	Pa	11	12	Sarvijoki	A	45	46
Purnumukka	Pa	6	6	Sidbäck	A	61	61
Raudanjoki	M	15	16	Svarvar	M	29	29
Riipi	Pa	15	17	Tainuskylä	M	28	30
Sattanen	Pa	15	15	Taklaks	M	83	84
Sattasvaara	Pa	16	16	Töjby	A	44	45
Seipäjärvi	Pa	6	6	Yttermalaks	M	299	313
Siurunmaa	Pa	13	13	Öjna	Pa	12	12
Sodankylä	M	524	872	<b>Yhteensä — Summa</b>		<b>2 082</b>	<b>2 307</b>
Syväjärvi	M	25	26	<b>Varkaus 72</b>			
Tanhua	M	28	29	Harjuranta	M	35	35
Torvinen	M	17	17	Heinävesi	M	211	253
Unari	Pa	14	14	Huutokoski	A	40	46
Unarin Luusua	M	13	14	Itä-Soisalo	M	34	34
Vaalajärvi	Pa	13	14	Joroinen	M	265	332
Vuojärvi	M	11	11	Kaitainen	M	49	49
Vuotso	M	42	45	Kangaslampi	M	70	77
Yli-Kitinen	Pa	16	16	Karvio	M	48	53
<b>Yhteensä — Summa</b>		<b>955</b>	<b>1 317</b>	Katajamäki, Joroinen	A	25	25
<b>Toijala 37</b>				Kerisalo	M	53	55
○ Annula	A	42	45	Kerma	M	44	46
○ Ehvo	A	58	67	Kilpimäki	A	18	18
○ Hakolahti	A	40	40	Kohmansalo	M	12	12
○ Halkivaha	A	115	117	Kolma	A	64	65
○ Hanhisuo	A	32	34	Konnuslahti	M	37	39
○ Kehro	A	40	40	Kotalahti	M	51	51
○ Kokko	A	43	43	Kuittua	M	32	32
○ Kuurila	A	119	126	Kurjala	M	34	34
○ Kylmäkoski	A	89	110	Kypärä	M	22	22
○ Kylmäkoski as.	A	99	101	Lahnalahti	M	36	36
○ Kärjenniemi	A	90	91	Leppävirta	M	343	437
○ Käyrälä	A	45	46	Malkkila	M	31	32
○ Laukeela	A	195	232	Moninmäki	M	23	23
○ Lintumaa	A	26	27	Mustinmäki	Pa	17	17
○ Menonen	A	70	72	Niinimäki	M	28	28
○ Metsäkansa	A	92	98	Näädänmaa	A	25	27
○ Nuutajärvi	A	59	87	Oravikoski	A	93	159
○ Paino	A	36	37	Palokki	A	60	63
○ Pyörönmaa	A	43	43	Palviainen	A	59	61
○ Rantoo	A	33	33	Paukarlahti	A	25	26
				Petruma	A	22	22

Taulu 4

Tabell 4

Puhelinkeskukset verkkoryhmittäin Telefoncentralerna ordnade enligt nätgrupper	Teknillinen rakenne Teknisk konstruktion	Pääliittymien lukumäärä Antalet huvudanslut- ningar	Puhelimien lukumäärä Antalet telefoner	Puhelinkeskukset verkkoryhmittäin Telefoncentralerna ordnade enligt nätgrupper	Teknillinen rakenne Teknisk konstruktion	Pääliittymien lukumäärä Antalet huvudanslut- ningar	Puhelimien lukumäärä Antalet telefoner
Puponmäki .....	M	24	24	Seläntaus .....	M	17	20
Pyylinsaari .....	Pa	18	18	Soliskylä .....	A	39	63
Pölläkkä .....	Pa	11	11	Suovanlahti .....	M	47	49
Reinikkala .....	Pa	18	18	Särkiharju .....	M	29	31
Riihiranta .....	M	27	27	Taimo .....	M	31	31
Rummukkala .....	M	34	34	Toulat .....	M	23	23
Ruunalehto .....	M	26	27	Valkeisjärvi .....	M	24	24
Saahkarlahti .....	A	43	44	Viitasaari .....	M	487	645
Saamainen .....	Pa	18	18	Vuorilahti .....	A	28	28
Sarvikumpu .....	M	42	44	<b>Yhteensä — Summa</b>		<b>1 840</b>	<b>2 142</b>
Soimilansalmi .....	M	23	23				
Sorsakoski .....	M	169	229	<b>Äänekoski 45</b>			
Timola .....	M	54	54	○ Hietama .....	A	53	55
Valkeamäki .....	M	24	24	Hinkkala .....	A	23	23
Vihtari .....	M	35	37	○ Honkola .....	A	55	57
Viitalahti .....	M	30	30	Hytölä .....	M	33	39
Viljolahti .....	M	48	50	Hänniskylä .....	M	22	22
<b>Yhteensä — Summa</b>		<b>2 550</b>	<b>2 921</b>	Istumäki .....	M	36	39
				Jouhtikylä .....	M	15	15
<b>Viitasaari 46</b>				○ Järvenpää, Äänekoski ..	A	11	11
Alvajärvi .....	M	42	46	Kalaniemi .....	A	47	47
Haarala .....	M	17	17	Kella .....	Pa	14	14
Harmaalanranta .....	M	13	13	○ Koivisto .....	A	52	55
Huopanankoski .....	M	59	59	Konginkangas .....	M	104	119
Ilmolahti .....	A	38	39	Konnevesi .....	M	172	198
Ilosjoki .....	Pa	15	15	Korhola .....	M	52	52
Keihärinkoski .....	M	43	45	Laajaranta .....	M	19	19
Keitelephoja .....	M	42	44	Liimattala, Konginkangas	M	52	53
Kennää .....	M	16	16	Lummukka, Konnevesi ..	Pa	10	10
Kojola .....	M	30	30	Matilanvirta .....	A	23	23
Kolima .....	M	37	39	○ Mämme .....	A	60	61
Kolkku .....	M	21	21	Neituri .....	A	19	19
Korppinen .....	M	37	38	○ Parantala .....	A	39	40
Kotvala .....	M	30	30	Pukara, Konnevesi .....	Pa	20	20
Kukaskylä .....	M	14	14	Pyhalahti .....	M	39	40
Kumpumäki .....	M	32	32	Rautionmäki .....	M	18	18
Kutemainen .....	M	34	34	Riihilahti .....	A	13	13
Kymönkoski .....	M	33	34	○ Ruoti .....	A	14	15
Kärväskylä .....	M	15	15	Saarikas .....	M	23	23
Lahnanen .....	M	30	30	Sirkkamäki .....	M	34	34
Liitonjoki .....	M	15	15	Sumiainen .....	M	64	70
Lonnikko .....	M	14	14	○ Suolahti .....	A	427	647
Löytänä .....	M	36	36	Syvälähti .....	M	34	34
Muurasjärvi .....	M	58	63	Viitakylä .....	Pa	15	15
Niinilahti .....	A	42	44	Välämäki .....	Pa	17	17
Peninki .....	M	49	51	○ Äänekoski .....	A	969	1 490
Permonen .....	M	17	17	<b>Yhteensä — Summa</b>		<b>2 598</b>	<b>3 407</b>
Pihtipudas .....	M	286	377				

## B. Puhelintilastoa verkkoryhmittäin

○ merkki verkkoryhmän nimen jäljessä tarkoittaa, että verkkoryhmä on liitetty tilaajavälitaiseen kaukoverkkoon.

pll = posti- ja lennätinlaitos  
 tpl = toimiluvanlainen puhelinlaitos  
 A = automaattikeskus  
 Pa = puoliautomaattikeskus  
 M = käsikeskus

## B. Telefonstatistik, ordnad enligt nätgrupper

Tecknet ○ efter nätgruppens namn anger att nätgruppen är ansluten till fjärrnätet med abonnentval.

ptv = post- och telegrafverket  
 tik = telefoninrättning med koncession  
 A = automatcentral  
 Pa = halvautomatcentral  
 M = manuell central

1	2	3			6	7	8	9	10-14									
		Puhelinkeskusten lukumäärä Antalet telefoncentraler							Pääliittyneiden lukumäärä Antalet huvudanslutningar	Puhelinten lukumäärä Antalet telefoner	Puhelimia 100 asukasta kohti Telefoner per 100 invånare	Koti- ja ulkomainen puhelinliikenne Telefontrafiken inom landet och på utlandet		Kaukopuhelut Fjärrsamtal				
		A	Pa	M								Verkkoryhmän sisäiset puhelut <sup>1)</sup> Interna samtal inom nätgruppen <sup>1)</sup>		Käsiväl. liikenne Manuell trafik	Autom. liikenne Autom. trafik	Käsiväl. liikenne Manuell trafik	Autom. liikenne Autom. trafik	
												Luku Antal	Maksusykäykset à 5 p. Taxeimpulser à 5 p.				Luku Antal	Luku Antal
Verkkoryhmät jakoalueittain Nätgrupperna ordnade enligt fördelningsområde																		
Verkkoryhmän numero Nätgruppens nummer																		
1 000 kpl 1 000 st																		
<b>Helsingin jakoalue</b> <b>Helsingfors fördelningsområde</b>																		
<b>Borgå — Porvoo</b> ○	15	75	—	8	14 287	17 546	24.2	93.6	1 017	63 460	252	..	9 010					
— Siitä: — Härav:																		
— pll, ptv		69	—	8	12 426	15 061		92.5	1 017	58 548 <sup>2)</sup>	252	..	9 010 <sup>3)</sup>					
— tpl, tik		6	—	—	1 861	2 485		100	—	4 912	—	—	—					
<b>Ekenäs — Tammissaari</b> ○	11	34	1	1	7 524	9 872	25.3	98.5	321	49 132	120	..	21 069					
— pll, ptv		27	1	1	5 898	7 484		93.0	321	43 744 <sup>4)</sup>	120	..	21 069 <sup>5)</sup>					
— tpl, tik		7	—	—	1 626	2 388		100	—	5 387	—	—	—					
<b>Forssa</b> ○	16	23	—	—	3 515	4 465	14.8	100	—	11 746	—	972	18 279					
— pll, ptv		—	—	—	—	—		—	—	—	—	972	18 279					
— tpl, tik		23	—	—	3 515	4 465		100	—	11 746	—	—	—					
<b>Heinola</b> ○	10	36	—	—	4 057	5 363	16.4	100	—	8 899	107	858	18 797					
— pll, ptv		—	—	—	—	—		—	—	—	107	858	18 797					
— tpl, tik		36	—	—	4 057	5 363		100	—	8 899	—	—	—					
<b>Helsinki — Helsingfors</b> ○	0	124	—	—	242 537	345 945	44.2	100	—	555 021	3 495	18 466	571 832					
— pll, ptv		—	—	—	—	—		—	—	—	3 495	18 466	571 832					
— tpl, tik		124	—	—	242 537	345 945		100	—	555 021	—	—	—					
<b>Hyvinkää</b> ○	14	45	—	—	11 436	15 562	19.7	100	2.3	26 976	93	..	49 331					
— pll, ptv		26	—	—	6 417	8 268		100	2.3	10 690	93	..	49 331					
— tpl, tik		19	—	—	5 019	7 294		100	—	16 286	—	—	—					
<b>Hämeenlinna</b> ○	17	69	—	—	9 962	14 758	19.6	100	—	33 504	134	2 629	51 600					
— pll, ptv		—	—	—	—	—		—	—	—	134	2 629	51 600					
— tpl, tik		69	—	—	9 962	14 758		100	—	33 504	—	—	—					
<b>Lahti</b> ○	18	91	—	—	20 288	28 176	20.2	100	0.7	54 674	364	4 271	107 039					
— pll, ptv		—	—	—	—	—		—	0.7	—	364	4 271	107 039					
— tpl, tik		91	—	—	20 288	28 176		100	—	54 674	—	—	—					
<b>Lohja</b> ○	12	28	—	—	4 769	6 646	21.3	100	—	18 648	—	1 549	22 274					
— pll, ptv		—	—	—	—	—		—	—	—	—	1 549	22 274					
— tpl, tik		28	—	—	4 769	6 646		100	—	18 648	—	—	—					
<b>Padasjoki</b> .....	19	25	—	—	1 721	1 913	18.6	100	1.3	1 512	44	—	—					
— pll, ptv		25	—	—	1 721	1 913		100	1.3	1 512	44	—	—					
— tpl, tik		—	—	—	—	—		—	—	—	—	—	—					
<b>Vihti</b> ○	13	21	—	—	3 648	4 301	19.5	100	—	6 105	1.8	..	11 051					
— pll, ptv		—	—	—	—	—		—	—	—	1.8	..	11 051					
— tpl, tik		21	—	—	3 648	4 301		100	—	6 105	—	—	—					
<b>Yhteensä — Summa</b> .....		571	1	9	323 744	454 547	34.6	99.7	1 343	829 676	4 611	..	880 283					
— pll, ptv		147	1	9	26 462	32 726		96.1	1 343	114 495	4 611	..	880 283					
— tpl, tik		424	—	—	297 282	421 821		100	—	715 182	—	—	—					

<sup>1)</sup> Mukaan luettuna paikallispuhelut — De lokala samtalen inberäknade

<sup>2)</sup> Sisältää myös Mäntsälän ja Porvoon automaattisten kaukoliikenteen maksusykäykset — Innefattar även de automatiska taxeimpulserna i fjärrtrafiken från Borgå och Mäntsälä

<sup>3)</sup> Ainoastaan Loviisan maksusykäykset. Mäntsälän ja Porvoon maksusykäykset sisältyvät sarakkeeseen 11 — Endast taxeimpulserna från Lovisa. Taxeimpulserna från Borgå och Mäntsälä ingår i kolumn 11

<sup>4)</sup> Sisältää Tammissaaren automaattisten kaukoliikenteen maksusykäykset — Innefattar de automatiska taxeimpulserna i fjärrtrafiken från Ekenäs

<sup>5)</sup> Ainoastaan Hangon ja Karjaan maksusykäykset. Tammissaaren maksusykäykset sisältyvät sarakkeeseen 11 — Endast taxeimpulserna från Hangö och Karis. Taxeimpulserna från Ekenäs ingår i kolumn 11

Tavlu 4

Tabell 4

	1	2	3	4	5	6	7	8	9	10	11	12	13	14
<b>Jyväskylän jakoalue</b>														
<b>Jyväskylä fördelningsområde</b>														
Joutsa ○	47	1	—	17	1 053	1 193	13.3	2.3	914	22	169	—	—	—
— pll, ptv		1	—	17	1 053	1 193		2.3	914	22	169	—	—	—
— tpl, tik		—	—	—	—	—		—	—	—	—	—	—	—
Jyväskylä ○	41	50	3	31	14 805	22 049	17.7	88.7	2 454	36 826	893	2 251	71 124	—
— pll, ptv		28	3	31	3 784	4 316		42.1	2 454	1 035	893	2 251	71 124	—
— tpl, tik		22	—	—	11 021	17 733		100	—	35 791	—	—	—	—
Jämsä ○	42	28	—	—	3 113	4 031	16.9	100	0.5	2 213	46	677	18 065	—
— pll, ptv		28	—	—	3 113	4 031		100	0.5	2 213	46	677	18 065	—
— tpl, tik		—	—	—	—	—		—	—	—	—	—	—	—
Keuruu	43	12	3	14	1 855	2 444	13.6	13.1	1 764	461	277	—	—	—
— pll, ptv		12	3	14	1 855	2 444		13.1	1 764	461	277	—	—	—
— tpl, tik		—	—	—	—	—		—	—	—	—	—	—	—
Saarijärvi	44	16	7	32	2 916	3 493	10.8	17.5	2 698	845	391	—	—	—
— pll, ptv		16	7	32	2 916	3 493		17.5	2 698	845	391	—	—	—
— tpl, tik		—	—	—	—	—		—	—	—	—	—	—	—
Viitasaari	46	4	1	32	1 840	2 142	11.5	8.1	1 734	273	232	—	—	—
— pll, ptv		4	1	32	1 840	2 142		8.1	1 734	273	232	—	—	—
— tpl, tik		—	—	—	—	—		—	—	—	—	—	—	—
Äänekoski ○	45	14	5	15	2 598	3 407	13.3	75.0	875	2 703	305	262	4 574	—
— pll, ptv		14	5	15	2 598	3 407		75.0	875	2 703	305	262	4 574	—
— tpl, tik		—	—	—	—	—		—	—	—	—	—	—	—
<b>Yhteensä — Summa</b>		<b>125</b>	<b>19</b>	<b>141</b>	<b>28 180</b>	<b>38 759</b>	<b>15.4</b>	<b>70.4</b>	<b>10 440</b>	<b>43 343</b>	<b>2 313</b>	<b>3 190</b>	<b>93 763</b>	<b>—</b>
— pll, ptv		103	19	141	17 159	21 026		45.3	10 440	7 552	2 313	3 190	93 763	—
— tpl, tik		22	—	—	11 021	17 733		100	—	35 791	—	—	—	—
<b>Kouvolan jakoalue</b>														
<b>Kouvola fördelningsområde</b>														
Imatra	54	16	2	26	6 590	9 553	16.7	81.7	2 226	8 883	681	—	—	—
— pll, ptv		14	2	26	6 244	9 026		80.7	2 226	8 229	681	—	—	—
— tpl, tik		2	—	—	346	527		100	—	654	—	—	—	—
Kangasniemi	59	—	6	12	755	860	9.5	—	649	—	118	—	—	—
— pll, ptv		—	6	12	755	860		—	649	—	118	—	—	—
— tpl, tik		—	—	—	—	—		—	—	—	—	—	—	—
Kotka ○	52	18	1	31	14 616	20 719	21.0	87.3	2 106	33 271	383	1 750	45 369	—
— pll, ptv		9	1	29	5 272	6 682		61.1	2 098	6 847 <sup>1)</sup>	383	1 750	45 369 <sup>2)</sup>	—
— tpl, tik		9	—	2	9 344	14 037		99.8	7.8	26 423	—	—	—	—
Kouvola ○	51	34	1	34	14 685	20 560	20.2	81.6	3 087	21 636	579	2 004	51 828	—
— pll, ptv		34	1	34	14 685	20 560		81.6	3 087	21 636	579	2 004	51 828	—
— tpl, tik		—	—	—	—	—		—	—	—	—	—	—	—
Lappeenranta ○	53	17	4	45	10 787	14 210	17.4	71.1	3 710	10 030	766	—	26 149	—
— pll, ptv		17	4	45	10 787	14 210		71.1	3 710	10 030	766	—	26 149	—
— tpl, tik		—	—	—	—	—		—	—	—	—	—	—	—
Mikkeli	55	16	6	50	7 980	10 934	16.4	71.2	2 729	9 351	1 265	—	—	—
— pll, ptv		6	6	50	3 043	3 381		6.8	2 729	320	1 265	—	—	—
— tpl, tik		10	—	—	4 937	7 553		100	—	9 031	—	—	—	—
Mäntyharju	56	5	2	18	1 687	1 918	13.5	12.8	1 400	270	237	—	—	—
— pll, ptv		5	2	18	1 687	1 918		12.8	1 400	270	237	—	—	—
— tpl, tik		—	—	—	—	—		—	—	—	—	—	—	—
Pieksämäki	58	13	3	20	2 860	3 778	14.5	79.5	764	3 318	416	—	—	—
— pll, ptv		13	3	20	2 860	3 778		79.5	764	3 318	416	—	—	—
— tpl, tik		—	—	—	—	—		—	—	—	—	—	—	—
Savonlinna	57	33	8	63	7 981	9 982	13.6	57.1	4 054	10 255	689	—	—	—
— pll, ptv		12	8	63	4 334	4 767		10.3	4 054	669	689	—	—	—
— tpl, tik		21	—	—	3 647	5 215		100	—	9 585	—	—	—	—
<b>Yhteensä — Summa</b>		<b>152</b>	<b>33</b>	<b>299</b>	<b>67 941</b>	<b>92 514</b>	<b>17.5</b>	<b>75.5</b>	<b>20 724</b>	<b>97 013</b>	<b>5 134</b>	<b>—</b>	<b>123 346</b>	<b>—</b>
— pll, ptv		110	33	297	49 667	65 182		64.8	20 716	51 319	5 134	—	123 346	—
— tpl, tik		42	—	2	18 274	27 332		99.9	7.8	45 693	—	—	—	—

<sup>1)</sup> Sisältää myös Haminan automaattisen kaukoliikenteen maksusykäykset — Innefattar de automatiska taxempulserna i fjärtrafiken från Fredrikshamn

<sup>2)</sup> Ainoastaan Kotkan maksusykäykset. Haminan maksusykäykset sisältyvät sarakkeeseen 11 — Endast taxempulserna från Kotka. Taxempulserna från Fredrikshamn ingår i kolumn 11

Taulu 4

Tabell 4

1	2	3	4	5	6	7	8	9	10	11	12	13	14
<b>Kuopion jakoalue</b>													
<b>Kuopio fördelningsområde</b>													
<b>Iisalmi</b> .....	<b>77</b>	<b>33</b>	<b>2</b>	<b>29</b>	<b>4 765</b>	<b>6 096</b>	<b>9.4</b>	<b>70.6</b>	<b>1 983</b>	<b>7 504</b>	<b>544</b>	—	—
— pll, ptv .....		32	2	29	3 362	3 877		53.7	1 983	3 447	544	—	—
— tpl, tik .....		1	—	—	1 403	2 219		100	—	4 057	—	—	—
<b>Ilomantsi</b> .....	<b>74</b>	<b>6</b>	<b>12</b>	<b>11</b>	<b>1 024</b>	<b>1 162</b>	<b>6.7</b>	<b>17.0</b>	<b>899</b>	<b>288</b>	<b>177</b>	—	—
— pll, ptv .....		6	12	11	1 024	1 162		17.0	899	288	177	—	—
— tpl, tik .....		—	—	—	—	—		—	—	—	—	—	—
<b>Joensuu</b> .....	<b>73</b>	<b>55</b>	<b>24</b>	<b>51</b>	<b>11 149</b>	<b>15 557</b>	<b>12.7</b>	<b>76.1</b>	<b>4 135</b>	<b>24 985</b>	<b>1 094</b>	—	—
— pll, ptv .....		22	17	45	4 158	4 696		25.9	4 008	1 846	1 094	—	—
— tpl, tik .....		33	7	6	6 991	10 861		97.9	127	23 139	—	—	—
<b>Kuopio</b> ○ .....	<b>71</b>	<b>71</b>	<b>3</b>	<b>30</b>	<b>13 184</b>	<b>18 850</b>	<b>14.8</b>	<b>88.6</b>	<b>2 251</b>	<b>49 308</b>	<b>925</b>	<b>1 397</b>	<b>58 070</b>
— pll, ptv .....		15	3	30	2 724	3 004		28.7	2 251	811	925	1 397	58 070
— tpl, tik .....		56	—	—	10 460	15 846		100	—	48 497	—	—	—
<b>Lieksa</b> .....	<b>75</b>	<b>8</b>	<b>8</b>	<b>8</b>	<b>1 662</b>	<b>2 245</b>	<b>10.0</b>	<b>15.0</b>	<b>1 871</b>	<b>731</b>	<b>196</b>	—	—
— pll, ptv .....		8	8	8	1 662	2 245		15.0	1 871	731	196	—	—
— tpl, tik .....		—	—	—	—	—		—	—	—	—	—	—
<b>Nurmes</b> .....	<b>76</b>	<b>9</b>	<b>12</b>	<b>18</b>	<b>2 248</b>	<b>2 768</b>	<b>8.5</b>	<b>10.8</b>	<b>2 224</b>	<b>457</b>	<b>252</b>	—	—
— pll, ptv .....		9	12	18	2 248	2 768		10.8	2 224	457	252	—	—
— tpl, tik .....		—	—	—	—	—		—	—	—	—	—	—
<b>Pielavesi</b> .....	<b>78</b>	<b>4</b>	<b>5</b>	<b>14</b>	<b>985</b>	<b>1 124</b>	<b>7.9</b>	<b>8.4</b>	<b>821</b>	<b>240</b>	<b>143</b>	—	—
— pll, ptv .....		4	5	14	985	1 124		8.4	821	240	143	—	—
— tpl, tik .....		—	—	—	—	—		—	—	—	—	—	—
<b>Suonenjoki</b> .....	<b>79</b>	<b>20</b>	—	—	<b>1 219</b>	<b>1 410</b>	<b>3.9</b>	<b>100</b>	—	<b>3 446</b>	<b>182</b>	—	—
— pll, ptv .....		—	—	—	—	—		—	—	—	182	—	—
— tpl, tik .....		20	—	—	1 219	1 410		100	—	3 446	—	—	—
<b>Varkaus</b> .....	<b>72</b>	<b>12</b>	<b>5</b>	<b>32</b>	<b>5 613</b>	<b>6 939</b>	<b>12.7</b>	<b>65.9</b>	<b>2 701</b>	<b>6 072</b>	<b>629</b>	—	—
— pll, ptv .....		11	5	32	2 550	2 921		19.0	2 701	749	629	—	—
— tpl, tik .....		1	—	—	3 063	4 018		100	—	5 323	—	—	—
<b>Yhteensä — Summa</b> .....		<b>218</b>	<b>71</b>	<b>193</b>	<b>41 849</b>	<b>56 151</b>	<b>11.9</b>	<b>70.8</b>	<b>16 885</b>	<b>93 031</b>	<b>4 142</b>	<b>1 397</b>	<b>58 070</b>
— pll, ptv .....		107	64	187	18 713	21 797		25.9	16 759	8 569	4 142	1 397	58 070
— tpl, tik .....		111	7	6	23 136	34 354		99.3	127	84 462	—	—	—
<b>Oulun jakoalue</b>													
<b>Uleåborgs fördelningsområde</b>													
<b>Haapajärvi</b> .....	<b>84</b>	<b>2</b>	<b>12</b>	<b>12</b>	<b>1 837</b>	<b>2 235</b>	<b>8.2</b>	<b>4.9</b>	<b>1 760</b>	<b>238</b>	<b>287</b>	—	—
— pll, ptv .....		2	12	12	1 837	2 235		4.9	1 760	238	287	—	—
— tpl, tik .....		—	—	—	—	—		—	—	—	—	—	—
<b>Hyrnsalmi</b> .....	<b>87</b>	<b>1</b>	<b>15</b>	<b>34</b>	<b>1 850</b>	<b>2 145</b>	<b>6.8</b>	<b>0.9</b>	<b>2 133</b>	<b>12</b>	<b>277</b>	—	—
— pll, ptv .....		1	15	34	1 850	2 145		0.9	2 133	12	277	—	—
— tpl, tik .....		—	—	—	—	—		—	—	—	—	—	—
<b>Kajaani</b> .....	<b>86</b>	<b>13</b>	<b>17</b>	<b>48</b>	<b>5 760</b>	<b>8 062</b>	<b>11.5</b>	<b>63.5</b>	<b>2 937</b>	<b>9 472</b>	<b>627</b>	—	—
— pll, ptv .....		9	17	48	2 961	3 385		13.1	2 937	501	627	—	—
— tpl, tik .....		4	—	—	2 799	4 677		100	—	8 972	—	—	—
<b>Kemi</b> .....	<b>80</b>	<b>21</b>	<b>9</b>	<b>16</b>	<b>7 064</b>	<b>9 617</b>	<b>13.8</b>	<b>69.5</b>	<b>2 754</b>	<b>15 344</b>	<b>699</b>	—	—
— pll, ptv .....		21	9	16	7 064	9 617		69.5	2 754	15 344	699	—	—
— tpl, tik .....		—	—	—	—	—		—	—	—	—	—	—
<b>Kuusamo</b> .....	<b>89</b>	<b>2</b>	<b>8</b>	<b>15</b>	<b>1 146</b>	<b>1 544</b>	<b>7.6</b>	<b>5.9</b>	<b>1 330</b>	<b>28</b>	<b>159</b>	—	—
— pll, ptv .....		2	8	15	1 146	1 544		5.9	1 330	28	159	—	—
— tpl, tik .....		—	—	—	—	—		—	—	—	—	—	—
<b>Oulu</b> ○ .....	<b>81</b>	<b>32</b>	<b>8</b>	<b>17</b>	<b>15 218</b>	<b>23 107</b>	<b>15.8</b>	<b>92.8</b>	<b>1 750</b>	<b>36 897</b>	<b>1 464</b>	<b>393</b>	<b>20 484</b>
— pll, ptv .....		2	8	17	1 425	1 709		2.6	1 750	66	1 464	393	20 484
— tpl, tik .....		30	—	—	13 793	21 398		100	—	36 832	—	—	—
<b>Piippola</b> .....	<b>85</b>	—	<b>8</b>	<b>5</b>	<b>537</b>	<b>635</b>	<b>6.9</b>	—	<b>606</b>	—	<b>108</b>	—	—
— pll, ptv .....		—	8	5	537	635		—	606	—	108	—	—
— tpl, tik .....		—	—	—	—	—		—	—	—	—	—	—
<b>Pudasjärvi</b> .....	<b>88</b>	—	<b>10</b>	<b>20</b>	<b>1 067</b>	<b>1 335</b>	<b>6.2</b>	—	<b>1 443</b>	—	<b>180</b>	—	—
— pll, ptv .....		—	10	20	1 067	1 335		—	1 443	—	180	—	—
— tpl, tik .....		—	—	—	—	—		—	—	—	—	—	—

Taulu 4

Tabell 4

1	2	3	4	5	6	7	8	9	10	11	12	13	14
<b>Ruukki</b> .....	<b>82</b>	<b>21</b>	—	—	<b>2 180</b>	<b>3 325</b>	<b>10.5</b>	<b>100</b>	—	<b>5 135</b>	<b>295</b>	—	—
— pll, ptv .....	—	—	—	—	—	—	—	—	—	—	295	—	—
— tpl, tik .....	—	21	—	—	2 180	3 325	—	100	—	5 135	—	—	—
<b>Ylivieska</b> .....	<b>83</b>	<b>44</b>	—	—	<b>3 719</b>	<b>4 944</b>	<b>8.1</b>	<b>100</b>	—	<b>11 062</b>	<b>441</b>	—	—
— pll, ptv .....	—	—	—	—	—	—	—	—	—	—	441	—	—
— tpl, tik .....	—	44	—	—	3 719	4 944	—	100	—	11 062	—	—	—
<b>Yhteensä — Summa</b> .....	<b>136</b>	<b>87</b>	<b>167</b>	<b>167</b>	<b>40 378</b>	<b>56 949</b>	<b>11.7</b>	<b>73.3</b>	<b>14 712</b>	<b>78 189</b>	<b>4 536</b>	<b>393</b>	<b>20 484</b>
— pll, ptv .....	37	87	167	167	17 887	22 605	—	32.7	14 712	16 188	4 536	393	20 484
— tpl, tik .....	99	—	—	—	22 491	34 344	—	100	—	62 001	—	—	—
<b>Rovaniemen jakoalue</b>													
<b>Rovaniemi fördelnings-</b>													
<b>område</b>													
<b>Ivalo</b> .....	<b>97</b>	<b>2</b>	<b>10</b>	<b>8</b>	<b>793</b>	<b>1 058</b>	<b>11.4</b>	<b>4.0</b>	<b>1 030</b>	<b>148</b>	<b>121</b>	—	—
— pll, ptv .....	—	2	10	8	793	1 058	—	4.0	1 030	148	121	—	—
— tpl, tik .....	—	—	—	—	—	—	—	—	—	—	—	—	—
<b>Kemijärvi</b> .....	<b>92</b>	<b>12</b>	<b>11</b>	<b>24</b>	<b>2 244</b>	<b>3 019</b>	<b>9.8</b>	<b>9.6</b>	<b>2 721</b>	<b>633</b>	<b>302</b>	—	—
— pll, ptv .....	—	12	11	24	2 244	3 019	—	9.6	2 721	633	302	—	—
— tpl, tik .....	—	—	—	—	—	—	—	—	—	—	—	—	—
<b>Kittilä</b> .....	<b>94</b>	<b>1</b>	<b>6</b>	<b>11</b>	<b>613</b>	<b>721</b>	<b>9.2</b>	<b>7.1</b>	<b>661</b>	<b>101</b>	<b>102</b>	—	—
— pll, ptv .....	—	1	6	11	613	721	—	7.1	661	101	102	—	—
— tpl, tik .....	—	—	—	—	—	—	—	—	—	—	—	—	—
<b>Muonio</b> .....	<b>96</b>	<b>7</b>	<b>2</b>	<b>6</b>	<b>636</b>	<b>754</b>	<b>12.4</b>	<b>60.3</b>	<b>381</b>	<b>705</b>	<b>86</b>	—	—
— pll, ptv .....	—	7	2	6	636	754	—	60.3	381	705	86	—	—
— tpl, tik .....	—	—	—	—	—	—	—	—	—	—	—	—	—
<b>Pello</b> .....	<b>95</b>	<b>8</b>	<b>8</b>	<b>20</b>	<b>1 749</b>	<b>2 111</b>	<b>9.8</b>	<b>17.3</b>	<b>1 662</b>	<b>519</b>	<b>254</b>	—	—
— pll, ptv .....	—	8	8	20	1 749	2 111	—	17.3	1 662	519	254	—	—
— tpl, tik .....	—	—	—	—	—	—	—	—	—	—	—	—	—
<b>Rovaniemi</b> .....	<b>91</b>	<b>33</b>	<b>31</b>	<b>20</b>	<b>7 567</b>	<b>11 096</b>	<b>16.7</b>	<b>85.8</b>	<b>2 270</b>	<b>20 393</b>	<b>902</b>	—	—
— pll, ptv .....	—	33	31	20	7 567	11 096	—	85.8	2 270	20 393	902	—	—
— tpl, tik .....	—	—	—	—	—	—	—	—	—	—	—	—	—
<b>Sodankylä</b> .....	<b>93</b>	—	<b>21</b>	<b>10</b>	<b>955</b>	<b>1 317</b>	<b>10.7</b>	—	<b>1 111</b>	<b>290</b>	<b>179</b>	—	—
— pll, ptv .....	—	—	21	10	955	1 317	—	—	1 111	290	179	—	—
— tpl, tik .....	—	—	—	—	—	—	—	—	—	—	—	—	—
<b>Yhteensä — Summa</b> .....	<b>63</b>	<b>89</b>	<b>99</b>	<b>14 557</b>	<b>20 076</b>	<b>20 076</b>	<b>13.0</b>	<b>53.4</b>	<b>9 836</b>	<b>22 790</b>	<b>1 946</b>	—	—
— pll, ptv .....	63	89	99	14 557	20 076	20 076	—	53.4	9 836	22 790	1 946	—	—
— tpl, tik .....	—	—	—	—	—	—	—	—	—	—	—	—	—
<b>Tampereen jakoalue</b>													
<b>Tammerfors fördelnings-</b>													
<b>område</b>													
<b>Kankaanpää</b> ○ .....	<b>30</b>	<b>13</b>	<b>3</b>	<b>8</b>	<b>2 034</b>	<b>2 822</b>	<b>12.1</b>	<b>77.4</b>	<b>612</b>	<b>3 704</b>	<b>211</b>	<b>251</b>	<b>3 565</b>
— pll, ptv .....	—	6	3	8	1 055	1 180	—	45.8	612	505	211	251	3 565
— tpl, tik .....	—	7	—	—	979	1 642	—	100	—	3 199	—	—	—
<b>Orivesi</b> ○ .....	<b>35</b>	<b>30</b>	—	—	<b>2 102</b>	<b>2 469</b>	<b>15.3</b>	<b>100</b>	<b>347</b>	<b>9 840</b>	<b>90</b>	<b>459</b>	<b>5 662</b>
— pll, ptv .....	—	16	—	—	835	902	—	100	347	461	90	459	5 662
— tpl, tik .....	—	14	—	—	1 267	1 567	—	100	—	9 379	—	—	—
<b>Parkano</b> ○ .....	<b>33</b>	<b>21</b>	—	—	<b>1 592</b>	<b>1 986</b>	<b>9.9</b>	<b>100</b>	—	<b>4 538</b>	<b>38</b>	<b>443</b>	<b>8 958</b>
— pll, ptv .....	—	—	—	—	—	—	—	—	—	—	38	443	8 958
— tpl, tik .....	—	21	—	—	1 592	1 986	—	100	—	4 538	—	—	—
<b>Pori</b> ○ .....	<b>39</b>	<b>62</b>	<b>5</b>	<b>33</b>	<b>20 392</b>	<b>27 046</b>	<b>19.4</b>	<b>87.8</b>	<b>3 136</b>	<b>39 109</b>	<b>1 056</b>	<b>1 340</b>	<b>25 747</b>
— pll, ptv .....	—	36	5	33	6 217	6 945	—	52.6	3 136	3 893	1 056	1 340	25 747
— tpl, tik .....	—	26	—	—	14 175	20 101	—	100	—	35 216	—	—	—
<b>Pälkäne</b> ○ .....	<b>36</b>	<b>17</b>	<b>1</b>	<b>2</b>	<b>1 498</b>	<b>1 617</b>	<b>16.4</b>	<b>85.7</b>	<b>186</b>	<b>493</b>	<b>97</b>	<b>203</b>	<b>4 904</b>
— pll, ptv .....	—	17	1	2	1 498	1 617	—	85.7	186	493	97	203	4 904
— tpl, tik .....	—	—	—	—	—	—	—	—	—	—	—	—	—
<b>Rauma</b> ○ .....	<b>38</b>	<b>59</b>	—	—	<b>9 447</b>	<b>12 322</b>	<b>19.3</b>	<b>100</b>	—	<b>28 444</b>	<b>186</b>	<b>1 567</b>	<b>37 839</b>
— pll, ptv .....	—	—	—	—	—	—	—	—	—	—	186	1 567	37 839
— tpl, tik .....	—	59	—	—	9 447	12 322	—	100	—	28 444	—	—	—
<b>Ruovesi</b> ○ .....	<b>34</b>	<b>48</b>	<b>1</b>	<b>2</b>	<b>3 480</b>	<b>4 682</b>	<b>12.1</b>	<b>89.9</b>	<b>320</b>	<b>12 705</b>	<b>138</b>	<b>852</b>	<b>18 487</b>
— pll, ptv .....	—	1	1	2	366	518	—	8.5	320	56	138	852	18 487
— tpl, tik .....	—	47	—	—	3 114	4 164	—	100	—	12 649	—	—	—

Taulu 4

Tabell 4

	1	2	3	4	5	6	7	8	9	10	11	12	13	14
<b>Tampere</b> ○	31	84	—	—	—	32 301	52 079	21.9	100	—	106 204	463	6 974	172 785
— pll, pvt		—	—	—	—	—	—	—	—	—	—	463	6 974	172 785
— tpl, tik		84	—	—	—	32 301	52 079	—	100	—	106 204	—	—	—
<b>Toijala</b> ○	37	37	—	—	—	6 464	8 327	18.2	100	—	43 217	41	—	18 581
— pll, pvt		37	—	—	—	6 464	8 327	—	100	—	43 217 <sup>1)</sup>	41	—	18 581 <sup>2)</sup>
— tpl, tik		—	—	—	—	—	—	—	—	—	—	—	—	—
<b>Vammala</b> ○	32	35	—	—	—	4 375	5 383	14.5	100	—	11 120	52	975	18 921
— pll, pvt		—	—	—	—	—	—	—	—	—	—	52	975	18 921
— tpl, tik		35	—	—	—	4 375	5 383	—	100	—	11 120	—	—	—
<b>Yhteensä — Summa</b>		406	10	45	—	83 685	118 733	18.8	96.1	4 600	259 375	2 372	—	315 449
— pll, pvt		113	10	45	—	16 435	19 489	—	76.6	4 600	48 626	2 372	—	315 449
— tpl, tik		293	—	—	—	67 250	99 244	—	100	—	210 749	—	—	—
<b>Turun jakoalue</b>														
<b>Åbo fördelningsområde</b>														
<b>Kimito — Kemiö</b>	25	14	3	5	—	2 005	2 203	20.7	63.7	438	2 546	228	—	—
— pll, pvt		3	3	3	—	632	767	—	16.8	438	76	228	—	—
— tpl, tik		11	—	2	—	1 373	1 436	—	88.8	—	2 470	—	—	—
<b>Korpo — Korppoo</b>	26	13	8	9	—	1 336	1 400	32.0	30.3	624	231	154	—	—
— pll, pvt		13	8	9	—	1 336	1 400	—	30.3	624	231	154	—	—
— tpl, tik		—	—	—	—	—	—	—	—	—	—	—	—	—
<b>Loimaa</b> ○	23	43	—	—	—	4 647	5 541	15.9	100	—	13 203	26	914	17 247
— pll, pvt		—	—	—	—	—	—	—	—	—	—	26	914	17 247
— tpl, tik		43	—	—	—	4 647	5 541	—	100	—	13 203	—	—	—
<b>Mariehamn</b>	28	27	—	10	—	6 320	7 831	36.3	93.0	384	18 017	266	—	—
— pll, pvt		—	—	10	—	533	546	—	—	384	—	266	—	—
— tpl, tik		27	—	—	—	5 787	7 285	—	100	—	18 017	—	—	—
<b>Salo</b> ○	24	86	—	—	—	8 388	10 883	18.2	100	—	25 362	64	1 655	31 207
— pll, pvt		—	—	—	—	—	—	—	—	—	—	64	1 655	31 207
— tpl, tik		86	—	—	—	8 388	10 883	—	100	—	25 362	—	—	—
<b>Turku — Åbo</b> ○	21	145	—	—	—	52 369	69 225	26.8	100	—	120 137	597	6 499	166 334
— pll, pvt		—	—	—	—	—	—	—	—	—	—	597	6 499	166 334
— tpl, tik		145	—	—	—	52 369	69 225	—	100	—	120 137	—	—	—
<b>Uusikaupunki</b> ○	22	52	—	—	—	4 689	5 641	19.9	100	1.2	14 867	29	786	17 806
— pll, pvt		—	—	—	—	—	—	—	—	1.2	—	29	786	17 806
— tpl, tik		52	—	—	—	4 689	5 641	—	100	—	14 867	—	—	—
<b>Yhteensä — Summa</b>		380	11	24	—	79 754	102 724	24.6	97.7	1 448	194 363	1 364	9 854	232 594
— pll, pvt		16	11	22	—	2 501	2 713	—	20.4	1 448	307	1 364	9 854	232 594
— tpl, tik		364	—	2	—	77 253	100 011	—	99.8	—	194 056	—	—	—
<b>Vaasan jakoalue</b>														
<b>Vasa fördelningsområde</b>														
<b>Alajärvi</b>	66	11	2	7	—	1 440	1 770	9.8	52.3	904	2 093	219	—	—
— pll, pvt		2	2	7	—	729	906	—	6.8	904	97	219	—	—
— tpl, tik		9	—	—	—	711	864	—	100	—	1 996	—	—	—
<b>Alavus</b> ○	65	38	11	17	—	3 877	4 523	12.4	58.7	1 739	10 238	267	440	—
— pll, pvt		38	11	17	—	3 877	4 523	—	58.7	1 739	10 225 <sup>3)</sup>	267	440	—
— tpl, tik		—	—	—	—	—	—	—	—	—	9.3	—	—	—
<b>Halsua</b>	69	4	5	9	—	767	873	7.8	17.0	450	148	133	—	—
— pll, pvt		4	5	9	—	767	873	—	17.0	450	148	133	—	—
— tpl, tik		—	—	—	—	—	—	—	—	—	—	—	—	—
<b>Jakobstad — Pietarsaari</b>	67	19	—	21	—	5 822	7 592	18.2	72.7	2 064	14 951	532	—	—
— pll, pvt		2	—	21	—	1 931	2 186	—	5.2	2 064	227	532	—	—
— tpl, tik		17	—	—	—	3 891	5 406	—	100	—	14 724	—	—	—
<b>Kauhajoki</b>	63	1	2	15	—	1 334	1 590	10.0	2.3	1 435	46	217	—	—
— pll, pvt		1	2	15	—	1 334	1 590	—	2.3	1 435	46	217	—	—
— tpl, tik		—	—	—	—	—	—	—	—	—	—	—	—	—

<sup>1)</sup> Sisältää myös Toijalan ja Valkeakosken automaattisen kaukoliikenteen maksusykäykset — Innefattar de automatiska taxempulserna i fjärtrafiken från Toijala och Valkeakoski

<sup>2)</sup> Ainoastaan Toijalan maksusykäykset. Valkeakosken maksusykäykset sisältyvät sarakkeeseen 11 — Endast taxempulserna från Toijala. Taxempulserna från Valkeakoski ingår i kolumn 11

<sup>3)</sup> Sisältää myös automaattisen kaukoliikenteen maksusykäykset — Innefattar även taxempulserna i den automatiska fjärtrafiken

<sup>4)</sup> Maksusykäykset sisältyvät sarakkeeseen 11 — Taxempulserna ingår i kolumn 11

Taulu 4

Tabell 4

1	2	3			6	7	8	9	10					13	14			
		Puhelinkeskusten lukumäärä Antalet telefoncentraler							Pääliittymien lukumäärä Antalet huvudanslutningar	Puhelimien lukumäärä Antalet telefoner	Puhelimia 100 asukasta kohti Telefoner per 100 invånare	Automaattisointiaste % Automaattisierungsgrad %	Koti- ja ulkomainen puhelinliikenne Telefontrafiken inom landet och på utlandet			Kaukopuhelut Fjärrsamtal		
		A	Pa	M									Verkkoryhmän sisäiset puhelut <sup>1)</sup> Interna samtal inom nätgruppen <sup>1)</sup>			Käsi- ja autom. liikenne		
													Käsi- ja autom. liikenne Manuell trafik			Autom. liikenne Autom. trafik	Käsi- ja autom. liikenne Manuell trafik	Autom. liikenne Autom. trafik
Luku Antal	Maksusykäykset à 5 p. Taxeimpulser à 5 p.	Luku Antal	Luku Antal	Maksusykäykset à 5 p. Taxeimpulser à 5 p.														
1 000 kpl 1 000 st																		
<b>Kokkola — Gamlakarleby</b> ..	68	44	—	2	6 481	8 282	13.3	98.7	228	19 496	725	—	—					
— pll, ptv .....		—	—	2	102	107		—	228	—	725	—	—					
— tpl, tik .....		44	—	—	6 379	8 175		100	—	19 496	—	—	—					
<b>Kristinestad</b>																		
<b>Kristiinankaupunki</b> .....	62	19	5	30	5 228	5 852	16.3	19.7	4 118	1 350	424	—	—					
— pll, ptv .....		19	5	30	5 228	5 852		19.7	4 118	1 350	424	—	—					
— tpl, tik .....		—	—	—	—	—		—	—	—	—	—	—					
<b>Seinäjäki</b> ○ .....	64	87	—	8	13 057	16 744	14.5	94.0	1 945	39 986	411	1 559	43 760					
— pll, ptv .....		—	—	—	—	—		—	—	—	411	1 559	43 760					
— tpl, tik .....		87	—	8	13 057	16 744		94.0	1 945	39 986	—	—	—					
<b>Vaasa — Vasa</b> ○ .....	61	69	3	14	16 528	21 657	21.4	90.9	2 042	61 034	62	1 487	47 924					
— pll, ptv .....		6	3	14	2 082	2 307		14.3	2 042	233	62	1 487	47 924					
— tpl, tik .....		63	—	—	14 446	19 350		100	—	60 801	—	—	—					
<b>Yhteensä — Summa</b> .....		292	28	123	54 534	68 883	15.7	78.4	14 924	149 338	2 988	3 486	91 684					
— pll, ptv .....		72	28	115	16 050	18 344		24.5	12 979	12 326	2 988	3 486	91 684					
— tpl, tik .....		220	—	8	38 484	50 539		98.0	1 945	137 012	—	—	—					
<b>Kaikki verkkoryhmät</b>																		
<b>Alla nätgrupper</b> .....		2 343	349	1 100	734 622	1 009 336	21.5	90.2	94 912	1 767 120	29 406	—	1 815 672					
Siitä: — Härav:																		
— pll, ptv .....		768	342	1 082	179 431	223 958		56.6	92 833	282 172 <sup>2)</sup>	29 406	—	1 815 672 <sup>3)</sup>					
— tpl, tik .....		1 575	7	18	555 191	785 378		99.8	2 080	1 484 948	—	—	—					

<sup>1)</sup> Mukaan luettuna paikallispuhelut — De lokala samtalen inberäknade

<sup>2)</sup> Sisältää myös Alavuden, Haminan, Mäntsälän, Porvoon, Tammisaaren, Toijalan ja Valkeakosken automaattisen kaukoliikenteen maksusykäykset — Innefattar de automatiska taxeimpulserna i fjärrtrafiken från Alavo, Borgå, Ekenäs, Fredrikshamn, Mäntsälä, Toijala och Valkeakoski

<sup>3)</sup> Alavuden, Haminan, Mäntsälän, Porvoon, Tammisaaren ja Valkeakosken maksusykäykset sisältyvät sarakkeeseen 11 — Taxeimpulserna från Alavo, Borgå, Ekenäs, Fredrikshamn, Mäntsälä och Valkeakoski ingår i kolumn 11

T a u l u 5 Tulot ja menot. — T a b e l l i 5 Inkomster och utgifter

1	2	3	4	5	6	7	8	9	10	
Toimipaikat Anstalter	Tulot Inkomster								Menot Utgifter	
	Postitoimen liikennetulot Trafikinkomster från postverksamheten							Telo- toimen liikenne- tulot Trafik- inkomster från tele- verksam- heten		Yhteensä Summa
	Postimaksumerkit ym. Frankotecken m.m.		Sanoma- lehtien kuljetus- ja välitys- maksut Beford- rings- och förmed- lingsav- gifter för tidningar	Posti- auto- liikenne Post- buss- trafiken	Muut postitulot Andra post- inkomster	Yhteensä Summa				
	ylitoimi- paikassa vid den över- ordnade anstalten	alitoimi- paikoissa vid under- ordnade anstalten								
mk										
<b>Konttorit — Kontor</b>										
Borgå — Porvoo	1 371 043	116 952	635 648	415	9 587	2 133 645	5 450 812	7 584 457	2 008 583	
Ekenäs — Tammisaari	288 177	14 547	75 211	7 526	1 322	386 783	3 576 884	3 963 668	982 227	
Forssa	354 401	21 706	73 000	1 176	615	450 897	17 136	468 033	737 566	
Haapamäki	49 074	20 777	—	486	1 408	71 745	949	72 694	477 180	
Hamina	411 194	41 000	57 036	3 665	1 498	514 394	62 636	577 029	946 599	
Hangö — Hanko	362 071	15 085	2 963	535	5 128	385 782	46 791	432 573	808 084	
Heinola	371 679	23 123	23 225	125	2 843	420 996	241 181	662 177	703 113	
Helsinki 10 — Helsingfors 10	48 797 088	255 283	—	1 627 846	1 828 404	52 508 621	109 299	52 617 918	40 175 895	
Helsinki 25 — Helsingfors 25	2 828 915	—	—	—	24 880	2 853 795	33 906	2 887 701	2 245 726	
Helsinki 53 — Helsingfors 53	1 980 351	—	—	—	6 567	1 986 918	42 589	2 029 506	1 097 245	
Helsinki, lennätinkonttori Helsingfors, telegrafkontoret	1 749	294	—	—	22 412	24 454	10 914 016	10 938 470	5 870 521	
Helsinki, puhelinkonttori Helsingfors, telefonkontoret	—	—	—	—	—	—	56 213 358	56 213 358	9 234 854	
Hyvinkää	684 560	19 050	37 958	—	5 553	747 120	4 423 363	5 170 483	1 249 567	
Hämeenlinna	1 198 075	84 280	185 954	8 276	29 092	1 505 677	4 018 568	5 524 245	2 655 036	
Iisalmi	425 629	37 928	98 532	93 654	2 459	658 202	2 467 187	3 125 389	2 141 305	
Imatra	421 100	577	18 395	21	4 808	444 900	3 112 684	3 557 584	1 829 876	
Inkeroinen	154 027	27 139	—	—	1 027	182 193	1 683	183 876	287 264	
Ivalo	114 018	14 474	—	307 059	4 644	440 196	573 442	1 013 638	911 857	
Jakobstad — Pietarsaari	549 194	19 872	39 357	76 653	12 464	697 540	1 738 714	2 436 254	1 590 487	
Joensuu	1 161 694	91 091	409 995	602 346	69 516	2 334 642	4 372 794	6 707 435	4 950 405	
Jyväskylä, postikonttori postkontoret	2 143 779	82 401	490 384	896 201	50 185	3 662 950	1 825	3 664 775	5 011 565	
Jyväskylä, lennätinkonttori telegrafkontoret	32 401	—	—	—	3 232	35 632	13 012 715	13 048 347	4 184 093	
Jämsä	256 985	43 682	23 866	623	9 822	334 977	25 855	360 832	641 830	
Järvenpää	286 152	13 831	1 261	—	5 548	306 792	3 797	310 589	388 649	
Kajaani	706 465	46 926	141 736	1 272 324	65 655	2 233 106	3 437 232	5 670 388	4 960 646	
Karhula	398 788	23 572	3 611	19	2 176	428 166	12 514	440 680	899 521	
Karis — Karjaa	193 541	27 314	73	—	4 804	225 731	11 878	237 609	551 395	
Kauhava	151 178	15 590	2 181	79	1 377	170 405	1 420	171 825	317 235	
Kemi	697 384	23 463	218 292	281 561	58 583	1 279 283	3 089 504	4 368 787	3 010 290	
Kemijärvi	223 055	55 932	12 687	493 859	6 396	791 930	1 293 680	2 085 610	2 181 595	
Kerava	209 054	25 989	100 786	—	3 369	339 198	4 327	343 525	512 603	
Kittilä	63 130	30 377	—	—	7 969	101 475	353 480	454 955	472 222	
Kiuruvesi	130 994	30 582	738	—	220	162 533	1 673	164 206	331 822	
Kokkola — Gamlakarleby	912 892	45 801	195 309	596 298	13 804	1 764 104	2 482 636	4 246 740	2 731 238	
Kotka	1 009 433	2 789	107 728	6 457	28 310	1 154 717	5 508 720	6 663 437	3 062 593	
Kouvola	803 212	66 092	63 445	426	18 279	951 454	7 228 586	8 180 040	3 233 922	
Kristinestad										
Kristiinankaupunki	97 269	45 561	16 525	1 129	1 342	161 826	2 432 917	2 594 742	1 801 579	
Kuhmo	124 796	19 937	—	266	203	145 202	1 906	147 107	345 456	
Kuopio	1 826 267	114 348	661 418	1 139 678	70 770	3 812 480	6 186 187	9 998 667	7 588 583	
Kurikka	165 071	34 721	—	—	746	200 537	981	201 518	297 958	
Kuusamo	202 325	57 075	11 629	477 702	4 288	753 020	8,0	753 028	1 365 223	
Kuusankoski	383 552	4 940	8 137	—	6 283	402 913	22 868	425 781	837 125	
Lahti	2 726 446	106 720	277 474	101 711	51 274	3 263 625	8 379 149	11 642 774	4 617 519	
Lappeenranta	1 019 909	46 837	226 397	184 113	12 401	1 489 658	6 018 444	7 508 101	4 599 194	
Lapua	280 278	40 778	563	—	3 371	324 990	2 932	327 922	413 691	
Lieksa	213 651	46 312	8,6	56	1 490	261 516	911 374	1 172 890	1 103 858	
Lohja	393 245	38 691	34 528	293	1 746	468 502	14 394	482 896	680 258	

1	2	3	4	5	6	7	8	9	10
Loimaa .....	204 799	41 334	36 291	—	1 996	284 420	4 888	289 307	523 321
Lovisa — Loviisa .....	255 960	33 973	21 283	—	8 386	319 602	10 074	329 676	937 328
Mariehamn .....	538 735	110 658	25 411	14 570	11 985	701 359	1 215 687	1 917 046	1 588 789
Mikkeli .....	912 099	58 703	112 579	3 250	15 223	1 101 855	3 902 129	5 003 984	3 362 844
Muonio .....	60 002	42 914	—	163 117	9 960	275 992	83 826	359 818	610 510
Mänttä .....	237 396	945	14 840	—	2 752	255 933	4 237	260 170	320 668
Naantali .....	154 983	24 586	1 105	—	3 962	184 636	3 468	188 103	367 928
Nokia .....	327 442	—	—	—	2 812	330 254	12 469	342 723	546 696
Nurmes .....	162 265	35 403	8 720	85	299	206 772	1 112 019	1 318 791	1 125 357
Orimattila .....	188 634	28 897	—	—	2 782	220 312	2 820	223 131	369 341
Oulainen .....	116 977	59 653	13 659	—	628	190 917	2 215	193 133	339 139
Oulu, postikonttori postkontoret .....	2 534 973	74 043	861 636	1 617 631	154 674	5 242 957	5 756	5 248 712	6 679 126
Oulu, lennätinkonttori telegrafkontoret .....	32 384	—	—	—	632	33 016	10 915 931	10 948 947	3 605 677
Pargas—Parainen .....	185 738	2 032	—	—	2 954	190 724	3 561	194 284	361 186
Perniö .....	53 819	24 329	—	—	111	78 259	3 963	82 222	316 210
Pieksämäki .....	317 765	78 337	44 778	—	7 947	448 827	1 371 271	1 820 097	1 593 887
Pori .....	1 783 608	57 840	201 328	166 511	55 755	2 265 042	6 739 099	9 004 141	5 235 458
Pudasjärvi .....	115 822	60 570	1 076	55 897	4 767	238 133	—	238 133	448 584
Raahe .....	200 465	51 892	6 430	—	944	259 731	29 670	289 401	534 063
Rauma .....	644 176	58 891	27 461	7 676	3 809	742 013	2 264 655	3 006 668	1 461 311
Riihimäki .....	494 121	12 456	11 822	24	7 044	525 467	23 811	549 278	1 115 767
Rovaniemi .....	1 002 433	68 330	121 588	1 269 203	63 089	2 524 642	5 448 094	7 972 736	7 796 802
Salo .....	507 457	158 199	75 279	311	2 537	743 783	14 733	758 516	1 294 570
Sanomalehtipostikonttori Tidningspostkontoret .....	2 252 913	—	12 785 944	380 771	1 140 235	16 559 863	—	16 559 863	1 661 233
Savonlinna .....	541 789	66 533	58 210	36 636	5 735	708 903	2 783 252	3 492 155	2 750 539
Seinäjoki .....	935 797	23 319	214 876	747 162	47 188	1 968 342	5 170 097	7 138 439	4 823 417
Sodankylä .....	139 726	36 383	—	154 847	10 928	341 885	609 240	951 124	924 572
Tampere, postikonttori postkontoret .....	4 286 628	1 463 196	1 084 925	629 859	267 359	7 731 968	34 058	7 766 026	10 674 391
Tampere, lennätinkonttori telegrafkontoret .....	—	—	—	—	679	679	18 624 594	18 625 272	2 333 470
Toijala .....	294 073	18 438	22 380	930	27 135	362 954	51 530	414 484	1 874 795
Tornio .....	271 612	45 175	—	346	3 521	320 654	2 120 214	2 440 868	1 837 804
Turku, postikonttori Åbo, postkontoret .....	5 601 666	157 590	821 715	681 713	273 232	7 535 916	6 639	7 542 554	10 580 915
Turku, lennätinkonttori Åbo, telegrafkontoret .....	82 527	—	—	—	727	83 254	16 143 538	16 226 792	2 661 909
Usikaupunki .....	171 020	15 535	28 213	360	356	215 484	24 208	239 693	402 445
Vaasa — Vasa .....	1 876 477	89 932	684 162	780 526	41 102	3 472 199	4 905 225	8 377 424	5 905 310
Valkeakoski .....	524 467	26 286	7 467	—	19 472	577 691	57 895	635 586	709 498
Vammala .....	282 218	39 006	122 488	76	6 687	450 475	12 244	462 719	610 267
Varkaus .....	435 623	28 092	29 195	50	8 562	501 523	2 131 324	2 632 847	2 050 409
Vuoksenniska .....	293 817	25 936	—	—	8 912	328 665	7 983	336 648	532 199
Ämmänsaari .....	92 139	23 900	—	336 305	8 193	460 538	1 450	461 989	381 009
Äänekoski .....	155 918	9 191	8 804	—	12 517	186 430	11 284	197 714	462 680
<b>Toimistot — Expeditioner</b>									
Ahlainen .....	11 617	4 852	—	—	1 569	18 038	532	18 570	76 539
Aitoo .....	17 549	—	—	—	1 848	19 396	318	19 714	52 913
Alajärvi .....	76 616	38 453	—	—	1 524	116 593	993	117 586	153 069
Alapitkä .....	9 752	8 142	—	—	974	18 868	166	19 034	63 199
Alastaro .....	25 489	5 558	—	—	1 897	32 944	589	33 533	119 074
Alavieska .....	27 688	7 973	—	—	10	35 671	300	35 971	72 581
Alavus as. ....	41 515	12 216	9 526	—	1 789	65 046	423	65 469	148 773
Alavus kk. ....	80 562	19 258	—	19 323	2 406	121 549	7 027	128 576	228 802
Anttola .....	15 978	5 444	—	—	10	21 432	422	21 854	112 949
Artjärvi .....	12 897	9 311	—	—	1 390	23 598	392	23 990	88 686
Aura .....	20 717	24 693	—	—	1 405	46 815	542	47 357	172 852
Bennäs .....	9 720	17 937	—	—	21	27 678	98	27 776	88 521
Björkboda .....	25 033	—	—	—	1 235	26 268	416	26 684	36 382
Bromarv .....	12 768	—	—	—	1 085	13 853	828	14 681	50 312
Dalsbruk — Taalintehdas ..	41 840	8 712	—	625	1 456	52 633	2 415	55 047	177 693
Dragsfjärd .....	17 456	—	—	—	—	17 456	620	18 076	48 854
Elimäki .....	42 678	18 194	—	—	1 782	62 654	561	63 216	180 995
Enonkoski .....	18 059	3 980	—	—	1 546	23 585	233	23 818	78 314
Enontekiö .....	19 497	7 343	—	365	1 640	28 845	—	28 845	64 201
Espoo — Esbo .....	63 253	34 212	—	—	4 283	101 748	350	102 098	297 692

Taulu 5

Tabell 5

1	2	3	4	5	6	7	8	9	10
Esse .....	19 586	4 314	—	—	1 078	24 978	248	25 225	46 833
Eura .....	47 338	1 304	—	—	1 936	50 578	630	51 207	99 175
Eurajoki .....	29 456	16 877	—	—	1 036	47 370	258	47 628	135 625
Evijärvi .....	26 203	21 410	—	—	80	47 693	734	48 427	77 518
Fiskars — Fiskari .....	23 808	3 502	—	—	274	27 584	521	28 106	79 119
Forsby såg									
Koskenkylän saha .....	7 886	3 968	—	—	372	12 227	179	12 405	52 462
Grankulla — Kauniainen ..	174 137	14 512	—	—	703	189 352	1 330	190 682	327 863
Haapajärvi .....	113 662	10 383	7 183	38	246	131 512	1 662	133 174	218 930
Haapakoski .....	7 225	—	—	—	—	7 225	60	7 285	31 342
Haapavesi .....	97 656	20 472	—	12 630	2 860	133 618	1 573	135 190	160 800
Hailuoto .....	9 030	—	—	—	928	9 958	325	10 283	40 914
Hajala .....	7 130	—	—	—	70	7 137	171	7 309	45 234
Halli .....	28 041	7 185	—	—	1 405	36 631	481	37 112	100 929
Hammaslahti .....	22 371	12 838	—	—	—	35 209	283	35 492	102 161
Hankasalmi .....	38 591	11 821	—	—	1 944	52 356	587	52 943	138 667
Hankasalmi as. ....	25 651	14 188	—	—	2 020	41 859	452	42 311	153 225
Harjavalta .....	122 321	38 239	—	—	2 820	163 380	2 753	166 133	263 250
Hartola .....	46 927	15 873	—	—	2 050	64 849	909	65 758	161 085
Harviala .....	16 952	—	—	—	—	16 952	116	17 068	32 482
Hauho .....	37 555	659	—	—	1 785	39 999	514	40 512	77 761
Haukipudas as. ....	19 419	22 010	—	—	30	41 459	321	41 780	95 326
Haukivuori .....	32 499	3 324	—	—	50	35 828	636	36 464	82 667
Heinävesi .....	40 357	27 039	—	—	110	67 507	581	68 088	203 030
Helsingin pitäjää — Helsinge	140 716	22 103	—	—	60	162 825	184	163 009	232 989
Helsinki 37 — Helsingfors 37	891 844	—	—	—	17 978	909 822	778	910 600	252 288
Helsinki 66 — Helsingfors 66	49 374	34 478	—	—	2 338	86 190	641	86 831	332 296
Helsinki 70 — Helsingfors 70	254 211	—	—	—	2 478	256 688	1 009	257 697	337 280
Helsinki 73 — Helsingfors 73	107 439	—	—	—	1 154	108 593	648	109 241	210 229
Helsinki 75 — Helsingfors 75	32 802	—	—	—	1 118	33 920	264	34 185	88 153
Herrala .....	9 149	1 954	—	—	10	11 113	215	11 329	63 309
Hiekkaharju — Sandkulla .	52 043	—	—	—	50	52 093	369	52 462	122 761
Hietanen .....	7 265	—	—	—	—	7 265	75	7 340	45 608
Hikiä .....	13 668	6 066	—	—	1 286	21 020	296	21 316	81 950
Himanka .....	31 242	5 569	—	—	1 511	38 322	611	38 933	65 142
Hindhår — Hinthåara .....	13 330	20 936	—	—	1 127	35 393	360	35 753	96 624
Hirsilä .....	16 320	—	—	—	5.4	16 325	262	16 588	40 155
Hirvensalmi .....	25 582	10 398	—	—	2 304	38 284	379	38 663	121 057
Honkajoki .....	27 881	7 102	—	—	1 587	36 569	683	37 252	99 013
Houtskär .....	10 566	2 480	—	—	1 248	14 294	582	14 876	58 698
Humppila .....	24 736	10 293	—	—	53	35 082	477	35 559	135 774
Huutokoski .....	4 904	—	—	—	36	4 940	45	4 985	41 796
Huutotöyry .....	6 409	1 445	—	—	1 242	9 096	162	9 258	37 690
Hyrylä .....	88 629	5 138	—	—	2 696	96 463	1 069	97 532	163 671
Hyrynsalmi .....	49 478	7 928	—	21 424	7 127	85 957	—	85 957	150 731
Hämeenkyrö .....	37 260	15 826	—	—	765	53 851	719	54 570	156 338
Härmä .....	29 677	—	—	—	2 476	32 152	325	32 478	61 982
Ii .....	51 804	20 454	—	—	44	72 302	834	73 136	149 321
Ii as. ....	8 775	5 840	—	—	—	14 615	—	14 615	77 657
Iisvesi .....	17 349	1 839	—	—	1 838	21 026	657	21 683	76 923
Iittala .....	53 009	430	—	—	134	53 573	416	53 989	72 185
Ikaalinen .....	75 378	22 215	1 458	—	2 200	101 250	1 779	103 029	232 167
Ilmajoki .....	81 261	2 672	3 687	—	2 293	89 913	1 448	91 361	173 888
Ilomantsi .....	81 466	34 501	—	32	1 346	117 345	1 657	119 002	278 930
Imatra as. ....	12 579	—	—	—	—	12 579	171	12 750	39 128
Inari .....	38 885	1 777	—	885	1 273	42 819	724	43 544	60 459
Ingå — Inkoo .....	29 124	9 134	—	—	1 467	39 725	1 125	40 850	111 064
Inha .....	10 419	3 986	—	—	28	14 433	290	14 723	62 093
Isojoki .....	28 523	22 319	—	—	1 236	52 079	444	52 522	132 201
Isokyrö .....	47 231	4 922	—	—	2 158	54 311	760	55 071	90 203
Jaala .....	17 461	5 056	—	—	1 695	24 212	331	24 543	56 535

Taulu 5

Tabell 5

1	2	3	4	5	6	7	8	9	10
Jalasjärvi .....	71 154	54 356	—	—	1 856	127 366	830	128 196	262 114
Jalasto .....	6 010	22 526	—	—	24	28 560	208	28 767	79 248
Jeppo — Jepua .....	23 616	585	—	—	53	24 254	446	24 699	68 773
Jokela .....	59 605	12 492	—	—	1 209	73 306	769	74 075	236 095
Jokioinen .....	44 201	5 174	—	—	280	49 655	786	50 440	173 815
Joroinen .....	46 597	6 370	—	—	6 164	59 132	728	59 860	160 432
Joutsa .....	60 192	24 465	1 348	306	2 100	88 412	1 190	89 602	212 656
Joutseno .....	85 891	18 932	—	—	19	104 842	1 586	106 429	215 372
Juankoski .....	42 299	10 562	—	—	2 000	54 861	854	55 714	140 360
Jurva .....	59 192	44 459	—	1 818	1 606	107 075	504	107 579	148 755
Junka .....	72 800	43 568	—	—	1 718	118 086	968	119 054	274 352
Juuniemi .....	10 564	18 527	—	—	1 087	30 178	227	30 405	81 387
Juva .....	78 920	28 985	—	—	321	108 226	1 459	109 685	221 459
Jylhämä .....	8 145	999	—	—	1 265	10 409	180	10 589	21 972
Jämijärvi .....	24 919	2 481	—	—	1 079	28 479	511	28 990	76 791
Järvelä .....	46 945	11 011	—	—	2 408	60 364	493	60 857	155 959
Kaamanen .....	6 632	17 780	—	25 623	1 511	51 546	105	51 651	67 072
Kaavi .....	40 405	29 673	—	264	1 657	71 998	1 278	73 276	163 390
Kainasto .....	13 888	11 775	—	—	—	25 663	84	25 748	66 175
Kaipiainen .....	8 780	2 333	—	—	—	11 113	228	11 341	69 939
Kalajoki .....	86 187	20 679	—	5.3	275	107 146	1 658	108 804	180 669
Kalanti .....	15 203	2 096	—	—	2 212	19 511	317	19 828	77 468
Kallböck .....	8 676	14 284	—	—	852	23 812	589	24 401	107 803
Kaltimo .....	57 431	28 483	2 853	—	212	88 980	670	89 650	218 115
Kalvitsa .....	4 247	1 110	—	—	—	5 357	90	5 447	38 263
Kangasala .....	105 251	50 625	7 853	33	1 590	165 352	1 909	167 261	261 383
Kangaslampi .....	12 198	4 679	—	—	1 870	18 748	129	18 877	84 547
Kangasniemi .....	69 541	15 715	33	—	31	85 320	867	86 186	173 081
Kankaanpää .....	193 213	32 773	9 696	67	1 190	236 939	2 215	239 154	278 789
Kannonkoski .....	22 728	7 351	—	—	1 660	31 739	294	32 033	74 594
Kannus .....	91 600	16 048	—	—	539	108 187	1 088	109 275	219 720
Kantala .....	4 651	8 642	—	—	—	13 293	51	13 344	54 213
Karjoki .....	22 962	10 424	—	—	15	33 401	204	33 604	81 231
Karkkila .....	172 291	10 477	7 445	—	1 131	191 344	9 751	201 095	376 728
Karkku .....	29 456	2 845	—	—	1 766	34 067	418	34 484	93 396
Karstula .....	72 879	23 022	68	1 219	973	98 161	2 099	100 261	217 263
Karttula .....	28 425	2 130	—	—	1 804	32 360	376	32 736	89 567
Karunki .....	16 728	5 922	—	—	1 663	24 314	277	24 590	78 242
Karvia .....	23 195	23 231	—	—	44	46 470	466	46 936	133 152
Karvionkanava .....	4 522	25 505	—	—	40	30 067	180	30 247	125 821
Kaskö — Kaskinen .....	33 403	—	—	—	199	33 602	109 991	143 593	151 008
Kauhajoki as. ....	31 477	8 049	270	—	55	39 850	489	40 339	101 059
Kauhajoki kk. ....	168 154	21 180	—	—	337	189 671	3 259	192 930	204 858
Kauhava kk. ....	41 190	—	—	—	—	41 190	307	41 497	29 301
Kauklahti — Köklaks .....	74 068	34 526	—	—	30	108 625	810	109 435	217 383
Kaulinranta .....	12 116	1 010	—	18	84	13 227	243	13 470	47 351
Kauppilanmäki .....	4 549	3 331	—	—	—	7 880	72	7 952	52 324
Kausala .....	88 764	19 754	180	—	1 627	110 324	2 417	112 741	249 015
Kaustinen .....	41 170	7 960	109	—	104	49 343	351	49 694	72 248
Kauttua .....	100 678	33 232	1 865	—	2 219	137 994	969	138 963	129 458
Kauvatsa as. ....	5 478	14 233	—	—	106	19 817	245	20 063	93 960
Keitele .....	35 508	11 869	—	—	1 538	48 916	556	49 472	129 508
Kellokoski .....	40 306	3 177	—	—	1 565	45 048	605	45 654	111 492
Kempele .....	22 521	—	—	—	1 158	23 679	264	23 943	59 285
Kerimäki .....	39 174	14 471	—	—	1 181	54 826	273	55 098	120 168
Kestilä .....	24 292	16 243	—	605	—	41 141	407	41 548	84 092
Kesälahti .....	25 565	6 503	—	—	1 128	33 197	581	33 778	69 219
Keuruu .....	203 925	22 569	13 068	89	2 938	242 589	2 447	245 036	343 290
Kihniö .....	24 183	8 014	—	—	1 526	33 724	304	34 027	68 505
Kiikka .....	35 550	1 474	—	—	1 190	38 214	346	38 561	78 444
Kiikoinen .....	13 294	4 864	—	—	—	18 158	483	18 641	56 155
Killinkoski .....	31 379	6 058	—	—	2 113	39 550	236	39 786	78 577
Kilo .....	157 258	—	—	—	—	157 258	141	157 399	68 954
Kimito — Kemiö .....	38 741	28 580	—	—	—	67 321	2 441	69 762	176 797
Kinnula .....	26 011	4 772	—	211	1 819	32 813	325	33 138	66 303

Taulu 5

Tabell 5

1	2	3	4	5	6	7	8	9	10
Kirjavala .....	10 845	18 855	—	—	—	29 700	309	30 008	80 315
Kirkniemi — Gerknäs .....	12 047	—	—	—	—	12 047	191	12 237	49 540
Kitee .....	86 394	20 720	—	150	7 556	114 819	971	115 791	183 536
Kiukainen .....	52 034	2 177	—	—	2 282	56 494	603	57 097	78 856
Kivijärvi .....	27 732	3 388	—	510	1 463	33 093	353	33 446	70 976
Klamila .....	11 657	7 859	—	—	8.0	19 524	315	19 839	68 993
Klaukkala .....	24 899	14 601	—	—	—	39 500	269	39 769	130 754
Koivu .....	5 558	11 483	—	—	1 339	18 380	182	18 562	72 303
Kokemäki .....	110 792	5 663	136 100	900	222	253 677	3 043	256 720	278 149
Kolari .....	32 213	21 647	—	—	5 590	59 450	—	59 450	107 397
Kolho .....	56 450	—	—	—	1 966	58 417	481	58 898	103 513
Kolkontaipale .....	7 789	6 992	—	—	447	15 228	150	15 378	71 491
Konginkangas .....	15 053	13 270	—	—	1 368	29 691	209	29 900	85 956
Konnevesi .....	38 315	9 575	—	—	1 961	49 850	428	50 279	129 749
Kontiolahti .....	22 033	34 241	—	—	1 027	57 301	455	57 756	133 431
Kontiomäki .....	10 550	1 933	—	—	1 424	13 907	178	14 085	79 838
Koria .....	45 990	2 095	60	—	1 882	50 027	332	50 359	138 708
Korkeakoski .....	19 451	6 807	—	—	1 340	27 599	259	27 858	86 932
Korpilahti .....	52 292	7 785	—	—	1 262	61 338	949	62 288	186 809
Korpo — Korppoo .....	17 439	5 542	—	—	2 992	25 973	831	26 804	93 867
Korsnäs .....	18 533	25 339	—	—	3.0	43 875	470	44 345	87 534
Korso .....	92 113	8 762	—	—	243	101 119	1 087	102 206	217 021
Kortesjärvi .....	21 340	10 085	—	—	—	31 425	506	31 931	67 725
Koskenkorva .....	42 743	17 168	—	—	1 496	61 407	418	61 825	101 934
Koskenpää .....	18 273	1 672	—	—	617	20 563	471	21 034	48 914
Koski as. ....	8 953	7 226	—	—	1 999	18 179	400	18 579	76 326
Koski H.l. ....	22 040	2 958	—	—	—	24 998	391	25 388	86 016
Koski T.l. ....	33 404	9 066	—	—	—	42 470	681	43 151	188 088
Koura .....	9 987	—	—	—	42	10 029	141	10 170	49 047
Kronoby .....	33 193	2 036	—	—	1 500	36 728	467	37 195	81 697
Kuhmoinen .....	50 449	17 974	—	—	1 498	69 920	1 258	71 178	188 131
Kuivaniemi as. ....	17 228	13 062	—	—	1 217	31 507	395	31 902	91 662
Kuortane .....	43 501	42 764	—	—	111	86 376	508	86 884	145 044
Kurkimäki .....	4 650	2 686	—	—	—	7 336	57	7 393	43 582
Kursu .....	9 081	11 408	—	—	5 888	26 376	224	26 600	79 512
Kuru .....	33 400	17 045	—	—	2 034	52 479	609	53 088	168 195
Kustavi .....	19 073	783	—	—	1 432	21 287	425	21 713	56 989
Kuurila .....	4 987	908	—	—	—	5 895	97	5 992	36 523
Kvevlaks .....	12 516	22 022	—	—	—	34 538	199	34 737	74 463
Kyrkslätt — Kirkkonummi	43 500	17 301	—	43	1 051	61 894	571	62 465	169 243
Kyrö .....	38 347	8 273	16 010	—	1 918	64 547	648	65 196	150 213
Kyröskoski .....	71 302	2 745	—	—	603	74 650	749	75 399	124 389
Kyyjärvi .....	20 342	6 443	—	141	2 136	29 062	471	29 533	65 595
Källby .....	28 917	5 310	—	—	50	34 277	978	35 255	49 958
Kälviä .....	38 797	8 634	75	2 581	232	50 318	393	50 711	108 200
Kärsämäki .....	40 209	11 967	—	—	1 082	53 258	724	53 982	91 115
Köyliö .....	18 609	10 584	—	—	1 812	31 005	620	31 625	80 974
Laihia kk. ....	51 393	43 321	—	—	2 830	97 544	945	98 488	250 761
Laitila .....	87 112	8 205	—	—	1 307	96 623	1 336	97 959	164 090
Lammi .....	76 077	12 993	—	—	2 352	91 422	1 040	92 463	231 090
Lapinjärvi — Lapträsk ...	20 813	24 872	—	—	1 711	47 396	884	48 280	143 538
Lapinlahti .....	62 488	10 108	194	—	153	72 943	896	73 839	198 297
Lappajärvi .....	45 696	30 218	4.9	—	831	76 750	1 053	77 804	123 573
Lappjärd — Lapväärtti ...	44 587	10 391	—	—	—	54 978	622	55 600	75 292
Lappi T.l. ....	25 773	6 901	—	—	66	32 740	328	33 068	82 799
Lappila .....	13 223	—	—	—	—	13 223	253	13 476	56 484
Laukaa .....	54 154	27 249	—	—	2 128	83 531	862	84 393	199 150
Laurila .....	22 985	4 878	—	—	26	27 889	125	28 014	82 334
Lauttakylä .....	135 837	12 148	13 980	—	2 572	164 537	1 368	165 906	336 019
Lavia .....	31 748	9 433	—	—	2 632	43 813	805	44 618	106 298
Lehtimäki .....	15 258	12 764	—	—	1 983	30 005	319	30 324	78 261
Leivonmäki .....	9 664	14 471	—	—	1 313	25 448	120	25 568	78 354
Lemi .....	15 069	2 601	—	—	1 694	19 364	306	19 670	57 746
Lempäälä .....	108 912	25 524	699	—	2 444	137 579	2 414	139 993	317 963
Leppäkoski .....	15 379	—	—	—	—	15 379	205	15 584	65 045

Taulu 5

Tabell 5

1	2	3	4	5	6	7	8	9	10
Leppävaara — Alberga . . . . .	76 074	71 791	—	—	361	148 227	765	148 992	317 976
Leppävirta . . . . .	74 238	24 236	—	—	2 424	100 898	1 384	102 282	319 173
Lieto as. . . . .	12 907	—	25	—	—	12 932	179	13 111	54 564
Lievestuore . . . . .	49 387	5 432	—	—	8.8	54 827	455	55 283	169 772
Liminka . . . . .	41 827	14 434	—	—	1 218	57 480	456	57 936	117 540
Liperi . . . . .	46 926	14 647	—	—	2 478	64 051	1 106	65 157	166 962
Liperi as. . . . .	8 834	6 764	—	—	44	15 642	—	15 642	64 396
Littoinen . . . . .	24 142	380	—	—	3.7	24 526	311	24 837	101 620
Lohja as. — Lojo st. . . . .	44 694	24 936	—	—	3 054	72 684	308	72 993	205 484
Lohtaja . . . . .	19 075	11 717	—	—	4.0	30 796	300	31 096	54 525
Loppi . . . . .	32 031	26 572	—	—	1 729	60 333	621	60 953	202 341
Luopioinen . . . . .	13 039	10 650	—	—	1 290	24 979	518	25 497	65 764
Luumäki . . . . .	15 787	1 142	—	—	2 072	19 001	396	19 397	76 305
Luvia . . . . .	17 689	4 724	—	—	1 445	23 858	278	24 136	70 886
Lyly . . . . .	8 379	4 821	—	—	355	13 554	202	13 756	45 547
Länkipohja . . . . .	32 766	30 052	—	—	2 149	64 967	862	65 829	176 359
Läyliäinen . . . . .	23 856	1 042	—	—	1 459	26 357	328	26 685	70 743
Maaninka . . . . .	20 952	24 573	—	—	118	45 643	418	46 061	155 647
Malaks . . . . .	15 255	35 212	—	—	1 297	51 763	463	52 226	97 352
Mankala . . . . .	3 301	712	—	—	—	4 013	80	4 093	26 696
Martinniemi . . . . .	31 415	—	—	—	9.0	31 424	323	31 748	55 366
Matinkylä — Mattby . . . . .	39 571	80 586	—	—	2 523	122 679	388	123 067	465 271
Matku . . . . .	10 285	4 391	—	—	12	14 688	242	14 931	76 625
Mellilä . . . . .	18 186	8 313	—	—	—	26 499	338	26 837	105 422
Merikarvia . . . . .	33 597	14 787	—	—	90	48 474	1 020	49 494	125 499
Miehikkälä . . . . .	17 602	7 916	—	—	1 512	27 030	342	27 371	98 349
Mommila . . . . .	6 350	—	—	—	—	6 350	75	6 425	44 465
Mouhijärvi . . . . .	21 702	15 910	—	—	1 284	38 896	380	39 276	122 216
Muhos . . . . .	75 056	28 143	—	—	3 663	106 862	809	107 671	163 509
Multia . . . . .	27 418	2 126	—	—	1 376	30 921	542	31 463	104 222
Munsala . . . . .	16 839	14 772	—	—	—	31 611	379	31 990	60 589
Muurame . . . . .	16 560	123	—	—	1 392	18 075	250	18 325	53 356
Muuruvesi . . . . .	19 018	11 055	—	14 789	1 774	46 636	355	46 991	67 833
Myllykoski . . . . .	108 237	21 954	10 984	190	10 566	151 932	5 788	157 720	307 906
Myllymäki . . . . .	15 021	7 113	—	—	1 818	23 952	425	24 378	117 031
Mynämäki . . . . .	50 142	25 917	—	—	5.0	76 064	944	77 009	191 265
Myrskylä — Mörskom . . . . .	24 348	2 292	—	—	1 439	28 079	596	28 675	83 093
Mäntsälä . . . . .	79 322	27 029	—	—	1 633	107 985	2 202	110 187	284 985
Mäntyharju . . . . .	101 311	42 541	—	—	1 013	144 864	1 686	146 550	337 509
Mäntyharju kk. . . . .	6 195	—	—	—	—	6 195	171	6 365	43 672
Nagu — Nauvo . . . . .	19 579	4 836	—	1.8	11	24 428	1 035	25 462	108 728
Nakkila . . . . .	52 331	6 664	—	—	1 446	60 442	554	60 996	128 361
Nastola . . . . .	85 383	946	—	—	227	86 556	312	86 869	67 206
Nickby — Nikkilä . . . . .	51 114	13 521	—	—	1 399	66 033	1 301	67 334	126 478
Niinisalo . . . . .	24 011	3 307	—	—	1 039	28 357	383	28 741	92 246
Nilsä . . . . .	60 724	39 115	—	—	1 293	101 132	921	102 053	261 215
Nivala . . . . .	81 574	40 902	—	—	56	122 532	1 581	124 113	242 634
Noormarkku . . . . .	50 253	5 922	—	—	2 439	58 613	643	59 257	111 881
Nousiainen . . . . .	13 532	17 725	—	—	2 260	33 516	409	33 926	147 943
Nummela . . . . .	64 233	2 632	—	—	1 511	68 376	1 568	69 944	136 577
Nummi . . . . .	15 699	2 700	—	—	628	19 027	507	19 534	61 113
Nuoramoinen . . . . .	6 566	2 322	—	—	1 302	10 190	212	10 402	42 484
Nurmijärvi . . . . .	60 747	1 904	5 719	—	11	68 382	718	69 100	117 183
Nurmo . . . . .	33 764	—	—	—	4.6	33 769	216	33 985	63 920
Nykarleby . . . . .	72 557	5 659	274	—	2 301	80 792	2 024	82 816	146 080
Närpes . . . . .	87 030	14 890	6 305	228	2 465	110 919	2 399	113 318	142 180
Närpes st. . . . .	14 877	—	—	—	511	15 388	89	15 476	21 481
Obbnäs — Upinniemi . . . . .	26 319	—	—	—	—	26 319	198	26 517	43 941
Oitti . . . . .	49 292	3 985	—	—	1 987	55 264	1 354	56 618	150 047
Ojakkala . . . . .	12 268	2 453	—	—	—	14 721	262	14 983	57 504
Oksava . . . . .	10 218	—	—	—	11	10 229	77	10 306	39 549
Oravais — Oravainen . . . . .	18 105	20 340	—	—	63	38 508	315	38 822	75 993
Oravaifabrik . . . . .	—	—	—	—	—	—	—	—	—
Oravaistentehdas . . . . .	28 072	5 194	—	—	—	33 266	206	33 472	41 380
Oripää . . . . .	15 606	8 534	—	—	1 620	25 760	238	25 999	112 244
Orismala as. . . . .	9 974	3 692	—	—	15	13 681	150	13 831	58 837

Taulu 5

Tabell 5

1	2	3	4	5	6	7	8	9	10
Orivesi .....	108 676	1 351	6 613	—	2 570	119 211	1 549	120 760	171 550
Orivesi as. ....	28 189	3 238	—	—	34	31 461	16	31 477	93 524
Otalampi .....	6 220	6 884	—	—	—	13 104	447	13 551	82 680
Otanmäki .....	23 986	1 065	—	—	1 591	26 641	349	26 990	44 122
Otava .....	19 758	1 310	—	—	—	21 068	107	21 175	65 386
Outokumpu .....	139 889	15 529	—	—	15 785	171 202	1 777	172 980	268 052
Paavola .....	16 150	6 707	—	—	1 436	24 294	409	24 703	64 576
Padasjoki .....	42 409	28 318	—	—	239	70 966	1 282	72 248	232 442
Pahkakoski .....	8 542	766	—	—	28	9 336	95	9 431	32 341
Paimio .....	120 116	18 049	—	—	1 884	140 049	1 176	141 226	175 592
Paltamo .....	41 920	19 114	—	5.3	101	61 140	535	61 675	160 982
Panelia .....	26 966	5 904	—	—	1 831	34 701	268	34 968	66 914
Pankakoski .....	36 916	960	—	—	—	37 876	170	38 046	83 242
Panttila .....	45 712	—	—	—	49	45 760	33	45 793	40 993
Parikkala .....	62 499	7 510	—	—	75	70 084	1 538	71 622	169 852
Parkano .....	123 371	18 157	4 788	1 249	2 925	150 490	1 482	151 972	251 807
Parola .....	53 818	1 683	—	—	961	56 462	401	56 863	104 049
Pateniemi .....	25 651	12 076	—	—	1 589	39 316	202	39 519	104 560
Patokoski .....	5 927	36 376	—	—	14	42 317	—	42 317	160 162
Peipohja .....	21 157	—	—	—	1 516	22 673	169	22 843	66 433
Pelkosenniemi .....	24 010	8 890	—	—	34	32 934	8.0	32 942	57 635
Pello .....	65 951	15 204	—	410	11 710	93 275	56	93 331	188 643
Peltosalmi .....	12 348	3 153	—	—	329	15 830	36	15 866	52 710
Perho .....	18 133	18 045	—	—	—	36 178	523	36 701	90 486
Perniö as. ....	7 024	—	—	—	5.0	7 029	239	7 268	47 176
Pertunmaa .....	21 615	15 637	—	—	2 525	39 777	369	40 145	94 819
Peräseinäjoki .....	35 522	20 353	—	—	1 512	57 387	398	57 785	138 437
Petäjäskosken Voimalaitos .....	13 335	23 204	—	—	52	36 591	201	36 792	68 627
Petäjavesi .....	39 217	11 591	—	—	1 781	52 589	233	52 822	168 133
Pielavesi .....	66 598	42 189	—	—	1 840	110 628	1 271	111 899	257 482
Pihlajavesi .....	11 766	5 625	—	—	1 609	19 000	197	19 198	118 635
Pihlava .....	32 055	678	65	—	380	33 177	742	33 919	103 970
Pihtipudas .....	60 831	32 260	—	—	1 918	95 009	1 159	96 169	186 055
Piikkiö .....	45 295	2 579	—	—	1 966	49 841	497	50 338	130 557
Piippola .....	16 172	20 996	—	—	1 413	38 581	274	38 856	91 959
Pitkälähti .....	5 724	—	—	—	—	5 724	43	5 767	36 591
Polvijärvi .....	50 572	27 471	82	—	1 937	80 062	600	80 662	185 071
Pomarkku .....	24 378	4 880	—	—	1 311	30 568	451	31 019	108 750
Posio .....	46 166	27 756	—	38 193	1 640	113 754	858	114 612	180 173
Puhos .....	8 819	10 604	—	—	11	19 434	148	19 581	75 500
Pukkila .....	15 447	3 916	—	—	458	19 821	266	20 087	66 688
Pulkvila .....	21 718	7 808	—	—	58	29 584	678	30 262	58 917
Punkaharju .....	8 662	2 258	—	—	1 206	12 125	314	12 439	29 827
Punkalaidun .....	38 846	13 461	—	—	1 970	54 277	715	54 992	155 081
Punkasalmi .....	28 510	4 252	—	—	105	32 867	529	33 396	63 985
Puolanka .....	47 091	12 565	—	15 763	2 193	77 612	697	78 308	152 750
Pusula .....	17 289	3 686	—	—	1 856	22 830	720	23 551	80 920
Putikko .....	10 413	5 687	—	—	158	16 258	232	16 490	48 493
Puumala .....	43 822	3 525	—	—	1 477	48 825	868	49 693	116 068
Pyhtää — Pyttis .....	11 334	—	—	—	1 408	12 742	149	12 891	41 549
Pyhäjoki .....	28 358	14 342	—	—	1 910	44 610	514	45 123	79 789
Pyhältö .....	6 874	754	—	—	1 607	9 235	137	9 372	42 500
Pyhäsalmi .....	78 240	41 186	—	320	2 179	121 925	1 559	123 484	205 392
Pylkönmäki .....	19 243	4 152	—	—	1 873	25 268	211	25 479	69 763
Pälkäne .....	44 686	6 721	—	—	1 447	52 855	1 056	53 911	131 825
Päntäne .....	17 145	820	—	—	—	17 965	186	18 151	49 756
Pörtom .....	21 603	1 811	—	—	1 984	25 398	296	25 694	48 444
Raippo .....	2 794	1 819	—	—	—	4 613	69	4 682	32 386
Raisio .....	176 974	36 727	—	—	2 715	216 416	1 066	217 482	288 483
Rajamäki .....	59 244	24 125	—	—	690	84 059	943	85 002	175 481
Rantasalmi .....	49 084	10 016	—	—	6.0	59 106	785	59 891	164 991
Rantsila .....	29 682	8 790	—	—	1 856	40 328	314	40 642	79 723
Ranua .....	52 504	19 350	—	6 897	56	78 807	473	79 280	141 755
Rasivaara .....	13 467	950	—	—	267	14 683	86	14 769	56 072
Raudaskylä .....	18 229	7 612	—	—	28	25 869	195	26 064	55 295

Tavulu 5

Tabell 5

1	2	3	4	5	6	7	8	9	10
Rauha .....	12 482	33 576	—	—	—	46 058	173	46 231	75 085
Rautalampi .....	64 589	17 942	—	—	1 726	84 257	1 077	85 333	190 527
Rautavaara .....	32 492	2 711	—	—	1 727	36 929	260	37 189	94 335
Reisjärvi .....	32 385	15 412	—	—	2 463	50 260	489	50 749	73 847
Rekola — Räckhals .....	29 582	—	—	—	90	29 672	312	29 984	111 813
Renko .....	17 915	2 192	—	—	1 410	21 517	208	21 726	62 555
Reposaari .....	21 658	261	—	—	1 381	23 300	1 407	24 707	87 689
Riistavesi .....	16 570	2 374	—	—	1 252	20 196	292	20 487	53 031
Ristiina .....	33 608	10 182	—	—	10	43 800	352	44 152	113 936
Ristijärvi .....	28 534	5 203	—	—	1 784	35 521	438	35 959	105 708
Ruhtinansalmi .....	7 638	3 008	—	—	1 147	11 794	239	12 032	35 208
Runni .....	6 520	2 210	—	—	—	8 730	63	8 793	49 717
Ruokolahti .....	31 816	20 189	—	—	2 873	54 878	471	55 350	211 162
Ruovesi .....	67 166	20 186	47	—	1 968	89 367	1 721	91 087	212 264
Ruukki .....	34 453	3 181	—	—	10	37 644	685	38 329	70 673
Ryttylä .....	16 366	—	—	—	—	16 366	162	16 528	60 174
Rääkkylä .....	23 370	6 863	—	—	2 252	32 485	373	32 858	74 283
Saarijärvi .....	128 439	36 283	3 355	—	366	168 443	2 424	170 868	254 690
Sahalahti .....	15 621	25 875	—	—	1 287	42 783	319	43 102	145 977
Salla .....	65 752	20 790	—	401	18	86 960	1 729	88 689	139 119
Sauvo .....	29 187	6 134	—	—	1 907	37 227	659	37 886	147 679
Savio .....	38 551	—	—	—	2.5	38 554	403	38 957	65 382
Savitaipale .....	42 095	15 140	—	—	—	57 235	710	57 945	175 549
Savonranta .....	23 025	4 302	—	—	1 165	28 492	376	28 868	66 802
Savukoski .....	14 598	11 464	—	466	4 373	30 901	—	30 901	88 275
Selänpää .....	5 775	11 410	228	—	—	17 413	159	17 572	58 145
Sieppijärvi .....	23 057	9 370	—	—	360	32 787	471	33 258	95 198
Sievi .....	10 955	22 945	—	—	3 973	37 873	375	38 249	87 163
Sievi kk. ....	22 598	17 864	—	—	99	40 561	402	40 963	75 479
Siikainen .....	17 623	21 609	—	166	1 165	40 563	390	40 954	106 021
Siikajoki .....	11 645	2 794	—	—	1 220	15 659	229	15 888	56 830
Siilinjärvi .....	70 971	50 270	—	—	286	121 527	1 079	122 606	217 804
Siltakylä — Broby .....	14 370	7 362	—	—	60	21 792	368	22 160	99 121
Simo .....	21 928	17 498	—	13	1 507	40 947	303	41 250	100 384
Simpele .....	68 355	5 977	4 212	—	1 798	80 342	1 262	81 604	135 049
Sippola .....	7 788	8 369	—	—	1 518	17 675	220	17 895	49 692
Siuro .....	26 008	22 732	—	—	1 860	50 600	601	51 201	133 237
Sjundeå kby — Siuntio kk. ....	15 935	6 906	—	—	1 369	24 210	819	25 029	82 513
Skuru — Pohjankuru .....	20 243	15 499	—	—	47	35 789	644	36 433	86 775
Soini .....	26 988	10 992	—	—	1 906	39 886	352	40 238	81 908
Somerniemi .....	8 316	2 326	—	—	1 049	11 690	251	11 942	44 810
Somero .....	127 061	15 541	9 389	—	239	152 230	5 042	157 271	298 902
Sonkajärvi .....	33 368	7 612	—	—	1 563	42 543	255	42 798	144 902
Sorsakoski .....	55 429	—	—	—	1 940	57 369	386	57 755	83 236
Sotkamo .....	99 355	10 772	—	—	2 143	112 270	—	112 270	217 351
Sukeva .....	18 885	12 551	—	—	1 764	33 200	385	33 585	103 468
Sulkava .....	48 453	16 447	865	—	1 549	67 313	843	68 156	182 745
Sumiainen .....	14 357	3 614	—	—	1 364	19 334	288	19 623	57 038
Suodenniemi .....	16 471	5 099	—	—	1 277	22 847	311	23 158	83 668
Suolahti .....	104 152	4 792	—	—	450	109 394	1 021	110 414	213 628
Suomenniemi .....	11 090	1 390	—	—	1 437	13 917	152	14 069	51 034
Suomusjärvi .....	12 412	6 132	—	—	1 540	20 083	296	20 379	84 752
Suomussalmi .....	34 823	5 834	—	53 243	7 239	101 139	—	101 139	126 544
Suonenjoki .....	135 941	7 662	—	—	985	144 588	2 013	146 601	267 889
Svartå — Mustio .....	13 197	—	—	—	—	13 197	378	13 575	45 618
Sydänmaa .....	4 312	3 475	—	—	—	7 787	68	7 855	46 686
Sysmä .....	111 028	11 301	—	—	906	123 235	1 499	124 734	186 699
Syvänniemi .....	5 237	744	—	—	—	5 981	135	6 116	43 802
Säkylä .....	49 815	37 378	—	—	1 987	89 180	967	90 147	185 462
Särkisalmi .....	17 665	—	—	—	—	17 665	384	18 049	69 308
Säynätsalo .....	43 079	—	—	—	1 796	44 875	343	45 218	128 978
Taavetti .....	50 600	9 563	—	—	1 487	61 649	714	62 364	172 330
Taipalsaari .....	13 506	6 181	—	—	1 404	21 091	322	21 413	74 334
Tai Valkoski .....	62 203	17 575	—	1 868	38	81 684	—	81 684	153 750
Taivassalo .....	25 137	1 325	—	—	123	26 585	359	26 944	70 061

Taulu 5

Tabell 5

1	2	3	4	5	6	7	8	9	10
Tammela	19 824	8 522	—	—	1 666	30 013	326	30 339	86 538
Tarvasjoki	10 727	17 058	—	—	1 660	29 445	227	29 672	111 786
Teijo	17 257	2 473	—	—	—	19 730	357	20 088	53 978
Tenala — Tenhola	18 070	—	—	—	1 712	19 782	704	20 486	58 389
Terjärv	34 160	6 068	—	—	—	40 228	500	40 729	55 216
Tervajoki	28 085	—	—	—	—	28 085	194	28 279	57 002
Tervakoski	93 002	—	675	—	2 047	95 725	634	96 359	129 198
Tervo	26 774	4 193	—	—	1 389	32 355	273	32 629	69 154
Tervola	37 175	10 474	—	272	81	48 002	480	48 481	114 173
Teuva	110 385	28 019	—	3 711	368	142 483	1 034	143 517	201 504
Tikkakoski	61 408	3 699	—	—	1 894	67 001	571	67 572	123 933
Tikkurila — Dickursby	466 409	—	—	—	15 792	482 200	1 413	483 613	296 690
Tohmajärvi	44 050	14 500	—	—	3.4	58 553	1 120	59 673	121 329
Tohmajärvi as.	15 097	19 081	—	—	—	34 178	485	34 663	107 348
Toholampi	36 784	30 175	86	—	8.4	67 053	703	67 756	113 195
Turenki	122 932	9 928	2 295	—	383	135 538	1 431	136 969	218 050
Turtola	8 036	7 004	—	—	4.1	15 044	—	15 044	53 032
Tuupovaara	21 104	27 061	—	—	1 660	49 826	457	50 283	129 307
Tuuri	12 629	—	—	—	1 229	13 858	117	13 975	57 823
Tuusniemi	34 279	23 003	—	621	1 947	59 850	397	60 247	173 063
Tyrnävä	24 678	4 846	—	—	1 125	30 649	510	31 159	73 161
Töysä	28 497	10 388	—	—	25	38 911	314	39 225	89 930
Uimaharju	42 254	19 696	—	—	112	62 062	532	62 594	160 526
Ulvila	93 937	5 586	—	—	2 169	101 692	580	102 272	108 922
Urjala	47 747	64 635	—	—	3 547	115 929	1 116	117 045	343 790
Utajärvi	38 107	13 058	—	—	1 784	52 949	512	53 461	129 003
Utsjoki	15 633	3 338	—	—	2 069	21 039	453	21 492	67 514
Utti	9 373	575	—	—	—	9 948	161	10 109	42 257
Ukuniemi	3 791	8 242	—	—	—	12 033	192	12 225	40 942
Urainen	18 943	18 985	—	—	2 145	40 073	511	40 584	145 446
Uusikylä	33 609	7 594	—	—	2 205	43 408	550	43 958	141 408
Uusi-Värtsilä	11 363	11 270	—	—	—	22 633	443	23 076	77 526
Vaajakoski	115 320	19 869	—	—	2 199	137 388	872	138 260	259 478
Vaala	32 079	23 590	—	—	67	55 736	574	56 311	132 419
Vainikkala	21 568	—	—	—	3 476	25 044	93	25 137	36 557
Valtimo	32 976	16 629	—	—	123	49 728	434	50 162	136 315
Vampula	15 125	5 650	—	—	1 601	22 376	353	22 728	101 526
Vantaa — Vanda	21 348	39 976	—	—	499	61 823	323	62 147	212 875
Varpaisjärvi	31 915	11 574	—	—	1 090	44 579	377	44 956	111 502
Vesanto	39 399	15 449	—	—	1 597	56 446	504	56 950	150 556
Vesilahti	10 076	14 591	—	—	1 687	26 354	273	26 627	112 042
Veteli	11 584	65 831	—	147	1 668	79 230	975	80 204	139 349
Viekijärvi	13 810	1 259	—	—	1 060	16 128	105	16 233	54 101
Vieremä	33 878	11 984	—	—	1 774	47 637	370	48 007	119 838
Vierumäki	5 108	4 142	—	—	1 278	10 528	78	10 606	43 531
Vihanti	27 127	620	—	—	55	27 803	360	28 163	52 262
Vihtavuori	13 889	—	—	—	1 500	15 389	173	15 562	42 439
Vihti	60 373	2 813	7 584	—	1 821	72 591	1 215	73 806	161 562
Viiala	77 767	—	3 597	—	2 809	84 173	775	84 947	172 391
Viinijärvi	24 895	15 253	90	—	1 890	42 127	467	42 594	125 725
Viitasaari	116 175	52 769	—	168	193	169 304	2 355	171 660	324 006
Viljakkala	12 598	28 386	—	—	1 278	42 262	447	42 709	166 351
Vilppula	68 301	8 953	—	—	2 794	80 047	1 037	81 084	282 053
Vimpeli	44 815	14 117	—	73 947	39	132 918	784	133 702	265 998
Vinkkilä	26 055	28 473	—	—	2 040	56 568	769	57 337	186 744
Virkkala — Virkby	129 491	—	—	—	2 181	131 671	1 874	133 545	190 448
Virolahti	39 359	2 251	—	—	1 596	43 206	829	44 035	82 065
Virrat	115 941	25 758	—	—	2 022	143 720	1 563	145 284	311 986
Virtasalmi	14 441	3 523	—	—	5.0	17 969	161	18 130	64 928
Visuvesi	16 146	2 509	—	—	27	18 682	257	18 939	77 007
Voikoski	9 293	2 935	—	—	—	12 228	251	12 479	42 189
Voltti	21 633	4 482	—	—	1 825	27 940	297	28 237	80 202
Vuokatti	9 013	6 003	—	—	49	15 065	—	15 065	71 280
Vähäkyrö	83 464	3 835	—	—	1 783	89 082	306	89 388	73 152
Vääksy	60 212	10 490	—	—	2 015	72 717	1 060	73 777	169 950

Taulu 5

Tabell 5

1	2	3	4	5	6	7	8	9	10
Vöörä — Vöyri .....	44 119	10 317	—	—	1 299	55 736	298	56 034	108 504
YKSP:n postitoimipaikka									
FNFB:s postanstalt .....	37 645	—	—	—	925	38 570	—	38 570	11 128
Ykspihlaja — Yxpila .....	47 139	—	—	—	482	47 621	577	48 199	81 024
Ylihärnä .....	59 170	30 372	23	—	4 470	94 035	497	94 532	103 055
Ylistaro as. ....	15 842	6 108	—	—	1 609	23 559	250	23 809	69 694
Ylistaro kk. ....	43 376	21 752	—	—	1 519	66 646	650	67 296	120 725
Ylitornio .....	69 389	41 064	—	—	39	110 492	2.0	110 494	193 252
Ylivieska .....	162 645	9 277	16 107	—	788	188 817	2 683	191 499	350 268
Ylämaa .....	11 120	2 873	—	—	—	13 993	164	14 157	50 309
Yläne .....	22 527	7 078	—	—	1 412	31 018	683	31 700	98 463
Ylöjärvi .....	27 238	19 576	2 119	—	906	49 838	412	50 250	127 068
Ypäjä .....	26 126	907	—	—	1 168	28 202	416	28 618	74 093
Yttermark .....	21 540	—	—	—	1 066	22 606	225	22 831	41 180
Ålands Degerby .....	10 378	—	—	—	—	10 378	1 716	12 094	40 303
Äetsä .....	28 054	15 554	—	—	1 548	45 156	341	45 497	87 033
Ähtäri .....	82 788	14 812	—	—	2 372	99 971	1 539	101 511	226 422
Övermark .....	23 459	2 084	—	—	1 496	27 039	420	27 459	54 552
<b>Postivaunupiiri</b>									
<b>Postkupédistriktet</b> .....	—	—	—	—	—	—	—	—	7 245 591
<b>Puhelinpiirien piirikonttorit</b>									
<b>Telefondistriktens distriktskontor</b>									
Helsingin pp:n piirikonttori									
Helsingfors td:s distriktskontor .....	—	—	—	413	6 934	7 347	30 086	37 433	9 313 857
Turun pp:n piirikonttori									
Åbo td:s distriktskontor ..	—	—	—	247	5 007	5 254	3 694	8 948	4 951 518
Ahvenanmaan pp:n piirikonttori									
Ålands td:s distriktskontor	—	—	—	—	—	—	—	—	319 995
Tampereen pp:n piirikonttori									
Tammerfors td:s distriktskontor .....	—	—	—	420	3 216	3 636	3 562	7 198	3 180 059
Jyväskylän pp:n piirikonttori									
Jyväskylä td:s distriktskontor .....	—	—	—	150	18 563	18 713	35 999	54 712	5 662 425
Mikkelin pp:n piirikonttori									
St Michels td:s distriktskontor .....	—	—	—	1 510	11 245	12 756	45 298	58 054	9 586 046
Vaasan pp:n piirikonttori									
Vasa td:s distriktskontor ..	—	—	—	673	11 323	11 996	10 739	22 735	5 048 065
Kuopion pp:n piirikonttori									
Kuopio td:s distriktskontor	—	—	—	116	7 975	8 091	56 699	64 790	6 345 953
Oulun pp:n piirikonttori									
Uleåborgs td:s distriktskontor .....	—	—	—	1 226	70	1 296	7 151	8 446	5 000 649
Rovaniemen pp:n piirikonttori									
Rovaniemi td:s distriktskontor .....	—	—	—	—	—	—	33 975	33 975	7 910 197
Puhelinrakennuspiirin piirikonttori									
Telefonbyggnadsdistriktets distriktskontor .....	—	—	—	296	—	296	44 051	44 347	2 573 961

1	2	3	4	5	6	7	8	9	10
Toimipaikat Anstalter	Tulot Inkomster								Menot Utgifter
	Postitoimen liikennetulot Trafikinkomster från postverksamheten						Tele- toimen liikenne- tulot Trafik- inkomster från tele- verksam- heten	Yhteensä Summa	
	Postimakumerkit ym. Frankotecken m.m.		Sanoma- lehtien kuljetus- ja välitys- maksut Beford- rings- och förmed- lingsav- gifter för tidningar	Posti- auto- liikenne Post- buss- trafiken	Muut postitulot Andra post- inkomster	Yhteensä Summa			
	ylitoimi- paikassa vid den över- ordnade anstalten	alltoimi- paikoissa vid under- ordnade anstalter							
mk									
Puhelinlaboratorio Telefonlaboratoriet .....	—	—	—	58	—	58	—	58	1 044 617
Posti- ja lennätinhallituksen postimerkkeilyjaos Post- och telegrafstyrelsens filatelisektion .....	824 109	—	—	3 240	17 724	845 073	—	845 073	—
Yhteensä — Summa	127 470 433	10 726 728	22 029 002	15 541 757	5 418 804	181 186 724	244 422 404	425 609 128	355 742 175
	138 197 161								
Posti- ja lennätinhallituksen pääkassa Post- och telegrafstyrelsens huvudkassa .....	7 535 096	—	—	1 041 425	59 775 422	68 351 943	—2 516 894	65 835 049	126 538 886
Valtion osuus lisämaksulli- sista postimerkeistä Statens andel i frimärken med tilläggsavgift .....	211 906	—	—	—	—	211 906	—	211 906	—
Valtion osuus korulomakkeista Statens andel i lyxblanketterna .....	—	—	—	—	—	—	277 182	277 182	—
Kaikkiaan — Totalsumma ..	145 944 163	—	22 029 002	16 583 182	65 194 226	249 750 573	242 182 692	491 933 265	482 281 061
Vuonna 1967 — År 1967 ..	139 201 276	—	19 016 076	14 520 593	59 636 218	232 374 164	218 933 958	451 308 121	419 687 882



Taulu 6

Tabell 6

1	2	3	4	5	6	7	8	9	10	11
Hyrylä .....	27	41 851	14	11 999	3.5	416	3.0	741	4.1	833
	6.5	777	2.7	412	0.1	21	1.1	248	1.0	182
Ingå — Inkoo .....	11	6 614	4.2	3 952	0.8	91	1.1	308	1.1	287
	6.9	1 245	2.4	480	0.2	25	3.1	434	1.5	306
Jokela .....	21	11 360	11	3 531	2.2	253	3.5	923	3.9	841
	15	1 785	6.8	1 164	1.2	150	2.6	615	2.9	516
Kallböck .....	8.4	2 782	3.3	493	0.3	30	2.3	594	2.0	471
	15	3 483	6.2	1 350	0.9	103	2.1	424	1.9	394
Karkkila .....	40	22 686	16	10 580	4.6	506	5.3	1 336	7.1	1 392
	8.8	1 034	3.8	602	0.5	51	1.2	222	1.2	188
Kauklahti — Köklaks .....	20	19 362	11	3 577	1.6	186	5.3	1 264	5.3	991
	19	2 298	8.5	1 716	1.1	143	4.1	726	3.5	603
Kellokoski .....	11	8 075	6.2	4 604	1.4	172	1.8	314	1.3	276
	3.0	152	1.3	263	0.3	32	0.3	52	0.3	51
Kilo .....	8.7	1 064	4.8	921	0.5	49	2.2	522	2.1	405
Kirkniemi — Gerknäs .....	4.4	2 403	2.4	723	0.4	51	0.9	200	0.9	192
Klaukkala .....	16	4 542	8.0	1 615	1.7	209	2.7	576	3.3	517
	9.9	2 168	5.1	1 227	1.0	122	1.6	338	1.6	306
Korso .....	36	10 614	21	7 278	3.6	413	6.7	1 642	8.1	1 547
	7.6	611	4.3	682	0.6	75	2.0	495	2.0	372
Kyrkslätt — Kirkkonummi .....	17	12 061	8.0	8 508	1.8	211	3.3	653	3.3	640
	16	2 297	4.3	1 308	0.7	88	3.2	684	3.2	551
Lapinjärvi — Lapträsk .....	7.7	13 128	3.2	1 661	0.6	39	0.7	237	1.0	202
	23	2 235	9.2	1 937	1.4	155	2.2	491	2.2	406
Leppävaara — Alberga .....	19	3 400	15	5 726	2.0	227	5.5	1 359	5.9	1 159
	41	10 940	19	3 218	2.3	225	10	2 557	11	2 128
Lohja as. — Lojo st. ....	18	10 946	8.0	4 598	1.8	223	1.8	471	2.0	415
	9.1	8 231	4.0	1 884	0.7	74	1.1	224	1.2	200
Matinkylä — Mattby .....	12	5 228	11	3 797	2.1	219	2.8	817	2.7	632
	48	7 673	31	5 714	2.9	313	11	2 581	12	2 239
Myrskylä — Mörskom .....	14	5 875	6.1	3 742	1.0	126	1.1	278	0.9	238
	2.3	138	0.6	66	0.1	14	0.7	115	0.7	102
Mäntsälä .....	29	26 344	10	8 193	2.8	336	2.6	622	3.2	672
	25	4 102	7.9	2 082	1.3	147	3.2	748	3.5	720
Nickby — Nikkilä .....	30	20 414	10	7 664	2.5	276	2.5	689	2.8	626
	5.7	713	1.7	296	0.0	3.6	0.9	187	1.2	137
Nummela .....	17	14 068	8.6	3 702	1.7	196	3.1	769	3.9	741
	1.9	107	1.1	198	0.1	11	0.7	158	0.6	130
Nummi .....	6.7	1 786	2.8	1 929	0.6	72	0.7	180	0.7	148
	2.5	231	0.8	143	0.2	33	0.1	20	0.1	18
Nurmijärvi .....	19	12 315	6.5	4 827	1.7	198	2.0	490	2.5	462
	3.0	511	1.0	178	0.1	12	0.4	81	0.3	55
Obnäs — Upinniemi .....	15	2 994	7.4	2 422	0.6	70	6.7	2 173	10	1 971
	4.7	4 406	2.9	524	0.6	67	0.8	179	0.9	168
Ojakkala .....	1.7	76	0.8	103	0.0	1.8	0.4	72	0.4	61
Otalampi .....	6.2	1 042	2.8	486	0.4	50	1.4	356	1.4	293
	5.3	578	2.3	530	0.4	50	1.1	292	0.9	209
Pukkila .....	15	4 395	4.0	3 848	0.7	104	0.8	169	0.9	199
	3.7	395	0.9	144	0.2	19	0.3	68	0.3	52
Pusula .....	11	5 971	5.1	2 072	1.1	136	1.2	277	1.1	265
	1.4	117	0.5	101	0.0	8.0	0.1	21	0.1	20
Rajamäki .....	21	5 841	9.9	6 274	1.9	220	4.7	979	4.4	924
	7.5	3 928	4.4	1 171	0.6	67	4.4	1 681	5.6	1 243
Rekola — Räckhals .....	21	4 030	11	2 206	1.7	203	6.5	1 493	6.9	1 376
Savio .....	13	3 901	7.9	4 811	1.4	168	3.3	764	3.3	687
Sjundeå kby — Siuntio kk. ....	9.4	3 456	3.9	1 473	1.0	110	0.8	265	0.7	210
	6.6	771	1.7	380	0.2	23	0.8	168	0.8	163
Skuru — Pohjankuru .....	9.1	3 773	3.9	783	0.9	104	1.3	329	1.4	295
	7.1	4 343	2.5	6 292	0.5	51	0.6	135	0.5	102
Svartå — Mustio .....	6.9	1 701	3.0	1 530	0.6	64	1.5	213	0.7	178
Tenala — Tenhola .....	12	2 007	3.9	1 419	0.8	85	0.6	138	0.5	128
Tikkurila — Dickursby .....	70	36 205	28	23 373	7.0	755	11	2 771	14	2 866
Vantaa — Vanda .....	13	2 276	5.9	1 463	1.3	161	3.1	718	3.3	621
	34	7 225	15	3 701	1.8	229	10	2 636	11	2 079
Vihti .....	19	19 051	7.8	7 087	2.3	257	2.7	581	3.2	589
	2.4	124	0.8	132	0.1	8.4	0.7	133	0.6	85
Virkkala — Virkby .....	26	79 422	11	10 414	2.6	291	2.6	786	3.3	743
<b>Yhteensä — Summa</b>	<b>5 489</b>	<b>2 862 598</b>	<b>2 759</b>	<b>1 392 634</b>	<b>390</b>	<b>41 093</b>	<b>945</b>	<b>243 496</b>	<b>1 258</b>	<b>229 312</b>

Taulu 6

Tabell 6

1	2	3	4	5	6	7	8	9	10	11
<b>Turun ja Porin lääni — Åbo och Björneborgs län</b>										
<b>Konttorit — Kontor</b>										
Loimaa .....	45	79 904	20	18 970	4.9	539	3.1	680	4.4	785
	21	4 576	9.0	3 398	2.3	271	2.6	526	2.5	474
Naantali .....	31	30 876	15	12 726	3.7	411	3.5	881	4.4	833
	13	7 757	7.0	2 001	1.2	136	1.5	335	1.6	273
Pargas — Parainen .....	49	111 074	22	17 657	4.8	484	3.7	1 058	4.1	1 078
	1.9	291	0.9	157	0.1	7.2	0.1	24	0.1	21
Perniö .....	19	8 034	7.4	7 044	2.1	240	1.7	523	2.1	512
	11	4 005	5.2	1 577	0.8	83	1.5	395	1.4	293
Pori .....	261	143 755	130	83 570	39	4 075	38	8 333	50	8 450
	32	3 640	18	4 261	3.8	425	5.3	1 030	5.7	959
Rauma .....	122	302 565	60	100 440	19	2 040	10	2 800	15	2 866
	36	3 406	16	4 997	2.4	264	4.1	918	4.4	809
Salo .....	104	219 431	44	64 389	10	1 029	11	2 329	13	2 512
	73	21 836	33	7 942	8.4	952	8.4	2 174	8.6	1 872
Turku, postikonttori — Åbo, postkontoret .....	639	240 090	365	68 682	83	7 830	79	17 730	109	17 767
	85	17 323	47	8 811	9.1	1 002	11	2 183	11	1 853
Uusikaupunki .....	48	43 147	21	20 689	4.5	481	3.1	789	3.7	816
	9.3	2 637	4.6	1 747	1.4	167	0.5	114	0.5	110
Vammala .....	51	45 935	22	21 862	5.7	662	3.7	987	5.2	1 036
	20	3 142	9.8	2 407	2.7	334	3.2	635	3.1	563
<b>Toimistot — Expeditioner</b>										
Ahlainen .....	5.1	1 021	3.5	683	0.8	96	0.8	197	1.0	182
	3.9	231	1.8	287	0.2	34	1.2	297	1.5	252
Alastaro .....	11	2 622	4.7	3 177	1.5	210	0.7	149	0.7	146
	3.3	227	1.2	181	0.1	14	0.3	63	0.3	52
Aura .....	9.9	5 146	4.1	2 351	1.1	130	1.1	277	1.1	265
	19	5 318	6.4	3 434	1.5	179	1.5	340	1.5	273
Björkboda .....	5.6	877	2.1	403	0.4	36	0.6	191	0.5	124
Dalsbruk — Taalintehdas .....	21	7 638	7.4	4 532	1.0	105	4.8	1 104	3.7	941
	6.9	888	3.6	781	0.2	15	0.7	215	0.8	177
Dragsfjärd .....	10	2 525	3.7	1 818	0.6	60	0.7	198	0.7	166
Eura .....	17	12 455	7.5	2 357	2.1	227	1.4	296	1.6	304
Eurajoki .....	10	2 044	4.3	1 036	1.8	216	1.0	244	1.5	269
	13	787	4.8	1 008	1.1	119	1.5	337	1.5	293
Hajala .....	4.2	217	2.4	444	0.5	60	0.5	114	0.5	100
Harjavalta .....	29	29 408	14	10 140	4.5	474	3.2	671	3.6	707
	9.1	873	4.2	835	0.5	61	1.4	390	1.6	329
Honkajoki .....	11	5 345	5.1	2 986	1.5	185	0.7	222	0.8	185
	5.6	249	1.7	248	0.2	28	0.6	126	0.5	108
Houtskär .....	8.0	985	3.8	1 127	0.3	23	0.9	178	0.7	164
	2.8	261	1.3	216	0.0	2.5	0.3	40	0.2	37
Hämeenkyrö .....	14	4 561	5.7	3 923	1.9	232	1.3	403	1.6	394
	14	1 222	5.1	882	0.7	70	2.5	665	2.4	563
Ikaalinen .....	22	16 109	7.5	5 144	2.0	225	2.2	584	3.1	581
	12	1 512	5.6	1 581	1.0	114	2.2	556	2.4	447
Jämijärvi .....	19	8 973	7.7	2 270	1.6	196	1.3	264	1.2	257
Kalanti .....	8.0	2 598	3.7	1 980	1.1	130	0.6	194	0.6	191
	1.9	75	0.8	137	0.2	18	0.3	52	0.3	45
Kankaanpää .....	44	52 736	15	15 573	5.8	744	2.6	806	3.8	875
	13	1 665	5.9	1 006	0.6	71	1.8	503	1.6	444
Karkku .....	7.6	2 829	3.7	1 215	0.6	75	1.1	251	1.2	231
	1.9	122	1.0	219	0.2	23	0.3	57	0.4	59
Karvia .....	7.2	7 782	3.0	3 723	1.2	151	1.7	362	2.1	338
	18	1 385	5.5	2 253	0.7	73	3.9	877	3.9	769
Kauttua .....	15	17 292	6.3	7 571	1.7	179	1.4	329	1.7	335
	4.1	5 193	1.9	444	0.5	59	0.4	98	0.5	89
Kauvatsa as. ....	3.5	503	1.5	336	0.3	37	0.7	182	0.7	151
	7.5	1 132	3.0	527	0.7	83	0.7	97	0.7	115
Kihniö .....	13	3 329	5.0	2 473	1.4	193	1.4	503	1.8	527
	4.1	331	2.1	293	0.4	51	2.0	524	2.1	436
Kiikka .....	9.2	4 371	4.2	2 078	1.2	157	1.4	312	1.2	250
Kiikoinen .....	6.9	1 279	3.7	1 445	1.0	112	0.9	256	0.9	257
Kimito — Kemiö .....	25	5 624	7.7	3 748	1.2	128	1.1	305	1.4	363
	21	2 285	6.2	1 510	1.0	110	1.1	264	1.0	265
Kiukainen .....	8.1	7 955	3.7	1 440	1.1	129	0.6	149	0.7	133
	1.7	101	0.7	115	0.1	17	0.2	36	0.2	35

Taulu 6

Tabell 6

	1	2	3	4	5	6	7	8	9	10	11
Kokemäki		31	19 869	13	9 700	3.7	420	1.9	444	2.3	455
		4.3	238	1.5	327	0.0	4.6	1.1	186	1.0	173
Korpo — Korppoo		8.8	1 427	5.1	1 985	0.3	34	0.9	250	0.8	263
		3.0	558	2.1	423	0.1	6.9	0.6	171	0.5	125
Koski as.		4.7	530	1.8	343	0.3	30	0.9	256	1.1	211
		4.0	291	1.5	230	0.4	42	0.7	150	0.8	132
Koski T.l.		16	4 340	6.7	4 241	1.6	181	1.0	237	1.0	200
		5.7	2 270	2.6	1 821	0.6	60	0.5	139	0.5	97
Kustavi		9.3	1 815	3.9	845	0.8	85	0.5	106	0.5	115
Kyrö		12	11 052	5.6	3 581	1.4	167	1.1	238	1.3	222
		3.6	291	2.0	395	0.3	29	0.7	202	0.8	185
Kyröskoski		27	15 535	9.5	11 918	2.8	305	2.9	710	3.7	693
		1.3	108	0.5	79	0.1	6.6	0.2	38	0.2	29
Köyliö		6.5	1 269	2.3	806	0.7	85	0.6	193	0.7	133
		4.9	550	1.8	1 235	0.5	57	0.4	104	0.6	94
Laitila		28	28 067	15	11 738	4.5	513	1.4	396	1.5	371
		4.5	296	1.3	278	0.1	8.3	0.4	91	0.3	63
Lappi T.l.		6.8	2 031	3.9	1 136	1.5	185	0.4	112	0.4	118
		3.3	219	0.8	153	0.0	6.9	0.2	31	0.2	30
Lauttakylä		33	32 901	17	8 374	4.3	521	2.2	460	3.0	550
		6.7	875	3.2	574	0.7	83	0.7	198	0.7	182
Lavia		14	5 492	6.3	4 125	1.7	209	1.9	368	1.7	347
		4.8	538	1.8	267	0.2	19	1.2	308	1.0	278
Lieto as.		6.4	3 098	3.3	803	0.8	99	0.9	176	0.8	158
Littoinen		14	2 512	9.1	1 464	1.8	193	2.2	424	2.1	330
Luvia		7.2	1 330	3.8	663	1.0	116	0.7	157	0.6	122
		7.3	364	2.3	343	0.2	20	0.6	144	0.7	121
Mellilä		9.2	4 655	4.6	3 216	1.3	153	1.2	258	1.2	230
		2.8	1 466	1.5	228	0.5	50	0.1	30	0.1	19
Merikarvia		14	4 220	6.7	4 314	1.6	198	1.9	389	1.9	377
		12	2 400	3.6	747	0.6	86	1.8	360	2.0	357
Mouhijärvi		9.3	4 684	3.5	1 483	1.2	143	1.3	315	1.2	263
		9.0	1 675	3.6	623	0.6	70	1.3	281	1.2	231
Mynämäki		19	20 915	9.2	7 548	2.6	306	1.7	340	1.8	341
		15	1 328	6.4	2 364	1.3	158	1.3	292	1.3	248
Nagu — Nauvo		13	3 091	3.8	1 405	0.6	63	0.7	168	1.0	195
		4.3	300	1.6	246	0.1	6.5	0.4	107	0.3	94
Nakkila		16	4 410	10	4 305	2.5	272	1.7	465	1.7	476
		4.0	265	2.1	337	0.5	56	0.3	63	0.3	59
Niinisalo		8.3	817	4.0	2 901	0.9	115	1.0	288	1.3	267
		2.6	229	1.0	154	0.1	6.1	0.3	47	0.2	49
Noormarkku		12	2 457	6.9	1 921	1.6	182	1.4	464	1.6	474
		3.4	316	1.7	265	0.4	50	0.4	88	0.4	88
Nousiainen		7.0	8 423	3.4	3 135	1.2	139	0.5	131	0.6	120
		12	1 733	5.7	1 031	1.4	146	0.7	184	0.7	157
Oripää		7.4	6 708	3.2	1 957	0.7	84	0.5	180	0.6	129
		7.0	638	2.6	545	0.7	75	0.4	71	0.4	64
Paimio		15	22 077	11	5 815	2.9	342	0.9	244	1.0	233
		4.7	271	3.0	560	0.3	26	1.1	408	1.6	333
Panelia		6.7	1 623	3.6	2 019	1.2	125	0.8	223	0.7	153
		2.7	150	1.3	209	0.3	33	0.2	32	0.2	29
Parkano		36	31 898	16	12 744	4.4	523	6.0	1 711	7.3	1 776
		16	1 589	5.2	1 881	0.9	119	3.5	861	3.6	760
Peipohja		8.1	1 095	3.6	881	1.0	118	0.7	156	0.9	141
Perniö as.		4.0	692	1.8	383	0.4	44	0.9	189	0.8	187
Pihlava		8.3	3 061	6.2	2 829	1.9	214	1.2	261	1.4	255
Piikkiö		15	3 686	9.5	1 908	2.4	267	2.2	396	2.1	378
		2.4	347	0.9	185	0.1	8.9	0.3	88	0.3	94
Pomarkku		12	3 353	9.5	1 256	1.5	193	2.4	620	2.6	577
		3.0	157	2.2	296	0.3	33	0.9	233	0.8	189
Punkalaidun		15	10 057	6.2	3 439	1.5	175	1.1	218	1.2	216
		9.8	1 686	4.4	1 250	0.9	106	1.5	266	1.5	242
Raisio		27	20 922	13	6 172	3.8	420	2.7	617	3.5	631
		30	5 991	14	2 592	3.2	353	3.5	675	3.6	525
Reposaari		7.2	1 796	4.8	1 041	0.8	92	2.5	560	2.4	462
Sauvo		10	8 692	5.5	3 448	1.0	114	1.4	334	1.4	307
		2.8	206	1.8	267	0.5	51	0.2	46	0.2	48
Siikainen		7.7	1 824	2.6	696	1.1	150	0.7	220	0.7	216
		13	2 245	4.6	738	1.0	115	1.6	544	1.6	476

Taulu 6

Tabell 6

1	2	3	4	5	6	7	8	9	10	11
Suodenniemi .....	7.3	2 006	3.2	1 071	0.9	107	1.9	412	1.8	403
	2.5	194	1.1	153	0.2	24	0.7	217	0.6	177
Suomusjärvi .....	4.9	2 940	2.6	749	0.6	59	0.8	179	0.9	184
	5.5	447	1.4	336	0.2	16	0.7	191	0.7	152
Säkylä .....	13	12 790	6.6	6 707	1.9	217	0.9	201	1.1	211
	10	953	6.4	3 006	1.3	165	0.9	251	1.5	220
Taivassalo .....	10	4 092	5.0	1 156	1.2	124	0.6	153	0.6	157
Tarvasjoki .....	5.8	2 375	3.0	1 055	0.8	97	0.5	94	0.4	80
	11	1 991	4.2	1 468	0.9	99	1.3	337	1.2	279
Teijo .....	3.8	666	1.9	865	0.4	41	0.8	226	0.7	182
	1.5	89	0.7	107	0.1	11	0.4	49	0.3	53
Ulvila .....	13	3 426	8.0	1 547	2.6	299	1.5	336	1.6	308
	2.6	153	2.0	426	0.1	8.6	0.4	96	0.4	83
Vampula .....	7.9	1 445	3.3	2 237	0.9	100	0.8	157	0.7	128
	4.2	416	2.0	382	0.6	81	0.5	145	0.6	155
Viljakkala .....	6.4	1 389	3.8	3 093	0.5	60	0.9	232	0.8	193
	18	4 969	7.9	2 928	1.5	172	3.3	1 104	3.1	934
Vinkkilä .....	12	4 196	4.5	2 711	1.0	123	0.6	170	0.7	139
	16	1 576	7.1	2 440	1.5	159	1.2	265	1.6	238
Yläne .....	9.6	6 392	4.1	1 778	1.3	152	1.0	229	1.1	227
	3.9	378	2.0	353	0.5	59	0.3	157	0.4	152
Äetsä .....	8.8	14 802	4.4	3 642	0.9	108	0.6	174	0.7	189
	5.4	1 524	2.8	1 396	0.8	100	0.3	64	0.3	69
<b>Yhteensä — Summa</b>	<b>3 085</b>	<b>1 924 727</b>	<b>1 492</b>	<b>750 044</b>	<b>360</b>	<b>38 931</b>	<b>355</b>	<b>83 869</b>	<b>421</b>	<b>80 280</b>
<b>Ahvenanmaan maakunta — Landskapet Åland</b>										
<b>Konttorit — Kontor</b>										
Mariehamn .....	75	169 592	30	19 550	5.5	565	2.9	952	7.1	1 861
	91	9 216	31	6 416	4.2	450	2.3	568	2.6	695
<b>Toimistot — Expeditioner</b>										
Ålands Degerby .....	8.2	827	2.5	571	0.3	36	0.4	131	0.3	105
<b>Yhteensä — Summa</b>	<b>175</b>	<b>179 635</b>	<b>63</b>	<b>26 537</b>	<b>10</b>	<b>1 050</b>	<b>5.6</b>	<b>1 650</b>	<b>10</b>	<b>2 662</b>
<b>Hämeen lääni — Tavastehus län</b>										
<b>Konttorit — Kontor</b>										
Forssa .....	99	108 127	35	33 363	9.1	981	8.3	6 898	11	2 268
	12	1 454	4.7	1 293	0.8	88	2.1	590	2.6	539
Hämeenlinna .....	228	297 401	105	141 604	23	2 419	42	9 360	71	9 262
	37	4 563	17	4 970	2.7	293	6.2	1 606	7.1	1 432
Lahti .....	349	110 347	171	32 648	45	4 823	55	10 475	77	10 567
	67	10 782	35	7 289	4.3	485	14	2 919	15	2 443
Mänttä .....	45	86 868	20	12 619	5.2	565	6.4	1 659	8.8	1 700
Nokia .....	90	66 509	38	42 192	8.9	935	13	2 942	16	2 833
Riihimäki .....	138	166 171	56	59 175	12	1 373	19	4 912	26	5 036
	14	1 064	5.4	881	0.7	84	2.5	525	2.6	452
Tampere, postikonttori — postkontoret	794	193 036	366	68 946	80	8 073	105	24 340	145	24 766
	120	12 835	56	9 328	11	1 319	25	5 898	28	4 979
Toijala .....	56	52 458	20	20 848	5.0	592	4.8	1 287	6.6	1 297
	16	3 878	5.9	1 501	1.0	129	2.0	487	2.1	475
Valkeakoski .....	105	161 228	38	68 153	11	1 143	8.0	2 423	9.2	2 280
	15	883	6.3	1 479	0.6	61	2.1	379	2.0	311
<b>Toimistot — Expeditioner</b>										
Aitoo .....	6.2	1 762	2.1	1 476	0.4	49	1.0	221	1.0	196
Halli .....	10	2 422	4.5	3 423	0.7	85	2.0	571	2.1	443
	3.9	477	1.5	982	0.3	32	1.1	282	1.3	257
Harviala .....	4.8	594	2.1	549	0.4	43	1.2	268	1.2	230
Hauho .....	13	5 643	5.1	2 837	1.4	177	1.6	384	2.0	421

	1	2	3	4	5	6	7	8	9	10	11
Herrala .....		5.1	1 019	2.5	529	0.5	60	1.1	250	1.0	212
		2.7	362	1.4	308	0.2	17	0.5	98	0.4	85
Hikiä .....		7.1	3 252	3.1	2 173	0.8	88	1.2	314	1.3	291
		2.1	168	0.7	109	0.1	8.7	0.3	84	0.3	68
Hirsilä .....		4.9	665	1.9	1 855	0.4	47	1.2	333	1.4	307
Humppila .....		17	4 168	6.1	4 475	1.5	160	1.1	256	1.2	232
		7.9	659	2.7	552	0.5	53	0.4	83	0.4	59
Iittala .....		13	5 325	6.3	4 563	1.6	180	1.8	418	2.0	380
Jokioinen .....		22	8 336	8.7	4 280	1.9	225	1.7	400	1.8	398
		6.2	370	2.8	596	0.3	30	0.8	216	0.7	152
Järvelä .....		12	3 496	5.5	4 001	1.6	195	1.9	518	1.9	470
		5.5	848	2.4	1 028	0.4	52	1.2	346	1.3	307
Kangasala .....		28	28 642	12	4 229	3.8	455	3.1	789	4.1	846
		19	2 069	9.2	1 624	1.1	144	3.0	610	3.3	537
Kolho .....		10	7 349	5.5	3 272	1.2	132	1.8	427	2.0	385
Korkeakoski .....		8.1	1 028	3.5	707	0.6	68	2.3	658	2.3	583
		3.2	161	1.8	767	0.5	62	0.5	154	0.6	131
Koski H.I. ....		15	2 845	5.3	2 700	1.3	158	1.2	324	1.1	281
		—	—	—	—	—	—	0.0	6.6	0.0	9.1
Kuhmoinen .....		22	8 479	7.0	3 441	1.8	212	4.1	1 162	5.2	1 164
		13	864	4.5	670	0.6	65	3.8	1 188	4.6	1 051
Kuru .....		15	4 475	6.2	1 249	1.2	149	4.6	1 521	5.4	1 492
		13	2 111	5.6	878	0.7	68	6.6	1 705	6.1	1 458
Kuurila .....		3.6	551	1.8	306	0.3	30	1.1	392	1.0	339
Lammi .....		21	12 488	8.6	9 482	2.7	353	3.4	1 200	3.6	1 248
		8.3	568	2.8	683	0.3	40	3.3	988	3.7	816
Lappila .....		5.9	1 037	2.6	653	0.7	76	1.4	286	1.3	235
Lempäälä .....		32	11 136	12	4 576	3.2	385	4.6	1 104	5.9	1 153
		19	1 695	14	1 706	2.0	240	5.3	1 208	5.6	1 057
Leppäkoski .....		5.4	438	3.1	634	0.3	38	1.3	325	1.4	295
Loppi .....		13	6 589	5.1	1 839	1.2	163	1.3	306	1.5	288
		21	2 319	7.0	1 381	1.0	128	3.0	834	2.4	782
Luopioinen .....		4.7	1 108	2.2	784	0.5	53	1.0	284	1.1	267
		8.0	1 445	3.6	1 329	0.6	87	1.5	492	1.6	433
Lyly .....		5.5	428	2.6	786	0.3	30	2.1	600	2.3	516
		2.0	217	0.8	129	0.1	10	0.8	387	0.9	376
Länkipohja .....		15	6 500	6.1	2 203	1.1	129	3.3	1 257	3.9	1 259
		15	1 546	6.3	1 746	1.3	156	3.1	907	3.4	812
Läyliäinen .....		11	3 587	3.9	1 256	0.8	85	1.5	292	1.4	276
		1.2	77	0.4	61	0.0	5.6	0.1	25	0.1	21
Matku .....		5.3	938	2.8	569	0.5	65	0.7	198	0.6	168
		5.0	350	1.2	193	0.2	17	0.6	149	0.5	100
Mommila .....		3.7	521	1.3	245	0.2	18	1.0	291	1.0	207
Nastola .....		16	4 467	7.9	3 224	1.7	199	4.9	1 071	6.4	999
		1.4	246	0.4	85	—	—	0.3	86	0.3	61
Oitti .....		18	10 905	6.3	2 556	1.4	171	1.9	463	2.4	436
		4.3	295	1.1	237	0.1	11	0.4	128	0.4	96
Orivesi .....		31	22 967	11	6 940	2.5	313	3.3	945	5.4	1 045
Orivesi as. ....		12	1 533	5.6	1 655	0.9	102	2.7	704	3.0	612
		1.5	80	0.6	106	0.1	9.3	0.4	113	0.5	102
Padasjoki .....		17	7 959	4.4	3 936	1.3	196	2.5	813	3.6	960
		23	1 798	7.4	1 404	1.2	151	5.0	1 878	5.6	1 408
Parola .....		13	7 561	7.0	5 370	1.8	228	2.3	536	2.6	505
		1.3	203	0.6	136	0.1	14	0.2	45	0.2	34
Pälkäne .....		16	3 580	5.7	1 777	1.5	191	1.7	463	2.0	459
		6.0	732	1.9	347	0.3	39	1.3	308	1.3	258
Renko .....		8.8	1 502	4.6	1 501	1.3	156	1.4	500	1.3	440
Ruovesi .....		15	7 582	5.7	5 965	1.8	212	1.6	504	2.7	580
		13	1 635	5.0	1 248	1.0	112	3.9	969	4.2	858
Ryttylä .....		8.4	5 215	4.6	1 331	0.8	108	1.2	228	1.5	230
Sahalahti .....		6.1	1 454	3.2	572	0.7	91	1.1	372	1.0	342
		19	6 703	6.8	1 360	1.0	131	2.6	835	2.9	781
Siuro .....		9.1	4 352	5.1	1 117	0.9	99	1.8	427	1.9	365
		7.3	1 993	4.1	1 305	0.8	80	1.2	220	1.2	196
Somerniemi .....		4.5	1 386	2.7	549	0.7	79	0.6	140	0.6	134

Taulu 6

Tabell 6

	1	2	3	4	5	6	7	8	9	10	11
Somero .....		34	36 272	14	10 441	3.8	438	3.0	593	3.5	615
		11	4 141	5.8	898	1.2	143	1.2	303	1.0	271
Tammela .....		11	3 416	4.1	1 837	1.0	126	1.1	280	1.2	255
		5.2	458	1.7	355	0.4	35	1.3	308	1.3	285
Tervakoski .....		18	30 683	7.8	8 119	2.2	242	1.7	455	1.7	420
Turenki .....		25	23 609	14	8 929	4.5	530	3.3	922	4.0	886
		6.5	511	2.8	487	0.3	36	1.0	246	0.9	202
Urjala .....		18	9 062	6.5	3 958	1.5	167	1.6	496	1.9	451
		40	10 921	13	5 886	2.5	303	5.9	1 336	5.7	1 087
Uusikylä .....		14	1 769	6.2	1 332	1.3	144	3.6	926	4.6	826
		5.7	837	2.5	1 130	0.5	56	0.7	232	0.6	216
Vesilahti .....		3.0	1 340	1.4	403	0.4	39	0.4	101	0.4	97
		7.1	1 697	3.6	2 744	1.0	118	1.4	433	1.3	381
Viihala .....		30	15 941	12	4 448	3.1	347	2.8	657	3.4	633
Vilppula .....		24	7 886	11	3 459	2.2	259	6.0	1 522	7.2	1 400
		4.4	265	2.1	873	0.3	38	0.8	396	1.4	318
Visuvesi .....		7.3	2 482	3.1	976	0.6	67	1.4	361	1.3	289
		1.8	224	0.8	176	0.1	12	0.3	185	0.3	168
Vääksy .....		16	11 316	6.8	5 473	1.9	227	2.2	514	2.6	536
		8.5	997	4.3	807	0.7	70	1.4	368	1.4	292
Ylöjärvi .....		11	9 330	5.8	2 534	1.8	204	2.4	571	2.6	488
		12	1 333	4.2	577	0.5	52	2.3	590	2.5	496
Ypäjä .....		17	3 609	6.7	4 214	1.5	164	1.7	282	1.9	246
<b>Yhteensä — Summa</b>		<b>3 265</b>	<b>1 700 982</b>	<b>1 431</b>	<b>702 903</b>	<b>318</b>	<b>34 996</b>	<b>496</b>	<b>120 637</b>	<b>633</b>	<b>115 492</b>
<b>Kymen lääni — Kymmene län</b>											
<b>Konttorit — Kontor</b>											
Hamina .....		92	97 956	42	29 933	11	1 234	9.1	2 434	13	2 549
		30	2 106	9.2	1 648	1.6	182	4.1	953	4.3	843
Imatra .....		123	185 740	71	25 309	13	1 438	26	5 620	34	5 676
Inkeroinen .....		35	42 450	15	18 974	2.8	334	5.6	1 233	6.4	1 232
		25	3 358	10	4 327	2.2	266	4.5	879	4.3	865
Karhula .....		119	123 945	54	29 723	13	1 327	24	5 332	28	5 016
		19	2 221	9.1	1 587	0.8	91	5.9	1 276	6.5	1 073
Kotka .....		169	58 146	88	21 672	18	1 936	39	7 852	48	7 769
		0.4	174	0.6	129	0.0	4.2	0.1	29	0.1	18
Kouvola .....		170	252 977	80	75 441	17	1 819	21	5 925	34	6 262
		28	3 930	11	2 512	2.2	271	8.6	2 059	9.6	1 815
Kuusankoski .....		118	138 133	53	44 379	11	1 246	21	4 726	25	4 454
		0.8	38	0.2	32	0.0	0.9	0.1	21	0.1	12
Lappeenranta .....		227	336 715	112	132 840	25	2 781	24	5 348	34	5 396
		36	4 099	15	4 843	2.4	284	9.7	2 064	9.8	1 581
Vuoksenniska .....		55	44 221	38	24 978	6.3	698	10	2 137	14	2 297
		18	3 395	7.4	2 786	1.6	188	4.5	889	4.6	788
<b>Toimistot — Expeditioner</b>											
Elimäki .....		12	5 106	5.5	5 001	1.6	209	1.2	332	1.3	303
		13	2 249	5.5	2 429	1.1	137	1.9	510	2.1	456
Huutotöyry .....		4.1	654	2.0	1 186	0.4	45	1.0	224	1.0	196
Imatra as. ....		9.2	1 549	4.1	753	0.6	68	2.4	559	2.6	505
Jaala .....		6.8	1 579	3.2	826	0.7	81	1.4	371	1.3	338
		1.9	566	0.7	102	0.2	18	0.5	180	0.7	176
Joutseno .....		30	12 680	13	8 873	2.9	353	5.1	1 039	6.0	992
		5.1	4 950	2.3	1 422	0.7	65	1.4	342	1.8	305
Kaipiainen .....		4.4	1 321	3.2	1 730	0.5	61	1.2	302	1.2	245
		1.6	215	0.7	118	0.1	7.4	1.0	233	0.8	156
Kausala .....		22	15 698	10	6 387	3.3	401	3.0	883	3.9	938
		18	1 042	5.9	1 754	0.9	96	2.7	600	3.0	543
Kirjavala .....		7.3	3 146	2.8	2 383	0.9	127	1.2	288	1.1	223
		14	1 820	4.5	998	0.7	107	2.2	603	2.3	469
Klamila .....		5.1	1 308	2.4	613	0.5	68	1.5	416	1.7	380
		4.3	439	1.7	850	0.3	37	1.0	287	1.0	229
Koria .....		17	7 755	9.1	4 109	2.2	261	2.8	661	3.3	564
Lemi .....		7.6	3 514	3.1	1 331	1.0	116	0.9	233	0.9	199
		2.6	305	0.8	122	0.2	17	0.6	102	0.4	80
Luumäki .....		5.7	1 117	3.2	1 343	0.7	75	1.1	262	1.2	253
		1.4	54	0.5	66	0.1	6.9	0.3	71	0.4	61
Mankala .....		3.7	182	1.5	254	0.2	22	1.1	294	1.2	265

1	2	3	4	5	6	7	8	9	10	11
Miehikkälä .....	8.9	3 941	3.6	3 141	1.0	109	1.4	378	1.9	425
	8.0	897	2.2	354	0.3	33	1.6	362	1.5	329
Myllykoski .....	34	22 488	14	8 300	3.4	399	3.7	730	4.0	669
	9.5	566	5.3	2 761	1.1	140	1.7	405	1.9	289
Parikkala .....	24	11 386	8.2	3 160	1.8	231	4.0	890	4.6	846
	5.0	376	1.7	276	0.3	35	0.9	177	0.9	156
Pyhtää — Pyttis .....	7.5	1 167	3.3	505	0.6	75	0.3	63	1.2	200
Pyhäntö .....	4.9	314	1.9	291	0.5	52	0.8	274	1.0	282
Raippo .....	2.5	213	0.9	147	0.1	7.2	0.8	203	0.7	142
	0.5	18	0.2	24	—	—	0.1	15	0.1	12
Rauha .....	5.6	433	2.7	497	0.5	54	0.9	217	1.0	171
	4.1	355	6.9	1 207	0.2	19	5.7	522	4.4	380
Ruokolahti .....	10	2 353	5.1	2 760	0.9	113	2.1	505	2.6	503
	24	1 768	8.5	1 288	1.7	206	7.8	1 851	7.7	1 497
Savitaipale .....	17	12 655	6.7	3 822	1.7	207	3.2	784	4.3	776
	13	1 712	5.2	1 762	1.3	167	3.3	816	3.2	708
Selänpää .....	4.5	1 722	2.3	968	0.4	49	1.2	329	1.0	272
	3.8	812	1.9	1 438	0.5	52	0.8	209	0.8	159
Siltakylä — Broby .....	9.5	1 131	3.6	548	0.8	90	0.9	204	0.9	183
	8.4	574	2.8	641	0.6	70	1.1	175	0.9	153
Simpele .....	16	9 783	8.2	5 268	2.4	295	3.3	958	4.2	945
	2.0	216	0.9	134	0.1	11	0.5	130	0.7	125
Sippola .....	9.1	1 096	4.3	1 512	0.9	102	1.6	409	1.9	385
	3.2	154	1.5	213	0.3	30	0.3	87	0.4	72
Suomenniemi .....	6.3	650	2.8	748	0.7	86	2.3	559	2.1	468
Särkisalmi .....	8.3	3 476	3.0	1 120	0.8	85	2.9	717	2.9	615
Taavetti .....	21	8 599	8.0	4 625	2.0	247	3.9	1 060	4.8	1 032
	6.2	472	1.8	271	0.3	31	1.1	177	1.0	175
Taipalsaari .....	5.4	1 226	2.6	1 710	0.7	97	1.4	276	1.3	227
	4.3	392	1.1	163	0.1	13	1.8	345	1.8	304
Utti .....	4.8	1 356	2.7	483	0.5	65	1.1	282	1.3	222
Unkuniemi .....	2.4	253	0.9	93	0.1	8.4	0.5	97	0.5	95
	5.6	2 392	2.5	1 483	0.5	60	0.6	137	0.4	97
Vainikkala .....	5.2	11 857	2.4	523	0.6	66	1.5	345	1.7	276
Violahti .....	16	7 940	6.8	2 181	1.6	193	1.6	439	1.9	429
Voikoski .....	4.0	1 208	1.5	310	0.3	36	1.4	360	1.4	321
	1.5	363	0.5	80	0.1	10	0.9	223	1.3	198
Ylämaa .....	7.0	1 350	2.7	2 098	0.9	118	1.2	271	1.1	249
	2.7	338	1.0	168	0.1	14	0.4	77	0.4	73
<b>Yhteensä — Summa</b>	<b>1 799</b>	<b>1 484 856</b>	<b>843</b>	<b>520 835</b>	<b>179</b>	<b>20 150</b>	<b>324</b>	<b>73 633</b>	<b>391</b>	<b>69 982</b>
<b>Mikkelin lääni — St Michels län</b>										
<b>Konttorit — Kontor</b>										
Heinola .....	88	87 383	37	27 265	8.9	1 014	10	3 184	16	3 445
	16	1 191	6.4	1 154	0.9	96	3.3	939	3.5	799
Mikkeli .....	206	69 338	86	24 553	20	2 299	26	6 264	44	7 041
	24	2 250	9.9	1 781	1.2	161	6.9	1 743	8.0	1 316
Pieksämäki .....	81	69 546	38	30 291	9.8	1 190	15	3 525	21	3 886
	34	6 177	13	4 433	2.1	256	8.4	2 039	9.2	1 760
Savonlinna .....	124	214 711	66	64 488	15	1 845	23	5 429	35	6 066
	45	5 480	18	3 670	2.8	367	12	2 912	14	2 569
<b>Toimistot — Expeditioner</b>										
Anttola .....	8.2	2 109	4.6	1 247	1.2	165	1.9	469	2.1	419
	3.2	159	1.2	198	0.2	29	1.0	232	1.1	191
Enonkoski .....	7.3	3 510	3.3	885	1.2	161	2.8	670	3.0	619
	2.6	140	1.0	156	0.0	3.1	0.7	170	0.8	145
Haapakoski .....	3.0	445	3.5	708	0.1	18	1.9	468	1.9	372
Hartola .....	15	12 686	6.4	5 077	1.8	226	1.9	565	2.3	579
	11	1 780	4.4	1 886	0.8	110	2.6	804	2.8	701
Haukivuori .....	15	2 686	6.8	2 691	1.7	228	2.1	558	2.8	484
	2.1	211	0.6	95	0.1	9.9	0.2	64	0.3	53
Heinävesi .....	18	6 341	5.4	4 346	1.6	231	2.0	618	3.4	776
	19	1 568	7.8	1 458	1.0	128	11	2 858	11	2 494

Taulu 6

Tabell 6

	1	2	3	4	5	6	7	8	9	10	11
Hietanen .....		7.1	1 315	2.7	594	0.4	46	1.3	351	1.2	260
Hirvensalmi .....		14	6 093	5.4	3 211	1.4	209	2.1	568	2.5	630
		6.2	545	2.2	310	0.4	44	1.3	331	1.3	289
Huutokoski .....		3.0	253	1.1	196	0.1	13	1.4	403	1.8	340
Joroinen .....		15	6 709	7.6	3 474	2.2	295	2.8	712	3.5	707
		2.8	773	1.0	254	0.2	30	0.7	211	0.9	198
Juva .....		30	15 994	13	7 884	3.9	555	3.7	1 106	4.9	1 138
		19	1 345	7.0	1 274	1.3	186	3.0	765	3.2	621
Kalvitsa .....		4.4	585	2.0	414	0.4	49	0.9	278	0.8	225
Kangaslampi .....		5.0	1 174	3.5	1 135	0.7	103	2.1	452	2.3	416
		3.5	323	1.7	231	0.2	27	1.2	243	1.4	215
Kangasniemi .....		25	12 744	14	6 120	3.7	498	3.4	1 077	4.4	1 131
		7.7	1 275	4.0	629	0.7	91	2.7	778	2.9	683
Kantala .....		4.2	429	1.9	384	0.3	43	1.1	277	1.2	232
		3.6	268	4.2	696	0.4	41	1.1	216	1.1	181
Karvionkanava .....		3.7	403	2.2	594	0.5	67	1.4	413	1.4	388
		16	1 974	6.9	2 390	1.0	126	5.5	1 477	5.8	1 266
Kerimäki .....		20	7 310	7.4	2 451	2.0	294	2.3	581	2.6	596
		11	1 209	3.3	579	0.5	73	1.8	477	1.9	367
Kolkontaipale .....		5.4	956	2.0	316	0.5	67	1.0	264	1.0	238
		4.0	222	1.4	208	0.3	42	0.9	218	1.0	180
Mäntyharju .....		30	12 851	12	6 121	3.3	436	4.3	1 176	5.9	1 265
		20	4 074	8.0	2 367	1.1	149	5.1	1 547	6.2	1 346
Mäntyharju kk. ....		4.2	324	2.3	483	0.2	19	0.9	247	1.0	232
Nuoramoinen .....		4.4	1 779	2.3	525	0.5	56	1.1	393	1.0	357
Otava .....		9.0	827	4.8	869	1.0	125	1.8	460	2.4	411
Pertunmaa .....		13	5 321	5.2	2 620	1.2	170	1.2	500	1.3	450
		7.7	970	3.2	637	0.6	78	1.3	507	1.3	471
Punkaharju .....		2.9	826	1.1	532	0.0	2.7	1.4	299	1.5	240
Punkasalmi .....		9.6	4 466	4.0	1 579	1.3	177	2.0	429	2.5	448
		2.1	138	0.4	68	0.0	3.2	0.5	104	0.5	91
Putikko .....		7.1	706	2.9	1 119	0.5	80	2.7	701	3.3	637
		2.9	161	1.3	185	0.3	34	1.3	431	1.5	393
Puumala .....		18	7 818	6.7	2 580	1.9	275	3.2	855	4.2	812
		1.0	40	0.3	64	0.0	0.2	0.2	43	0.2	27
Rantasalmi .....		20	10 455	7.1	5 226	2.4	336	3.0	675	3.8	700
		8.2	765	2.6	432	0.2	25	2.1	473	2.1	395
Ristiina .....		13	4 371	7.1	2 697	1.6	202	2.1	488	2.3	431
		6.6	3 713	3.2	2 929	0.5	57	1.7	448	1.9	355
Savonranta .....		9.8	3 933	3.9	1 493	1.2	200	2.7	722	3.8	707
		2.5	261	1.2	169	0.2	18	0.8	223	1.0	190
Sulkava .....		20	8 898	8.2	2 796	2.3	332	3.7	1 094	4.7	1 133
		11	1 793	4.4	777	0.7	88	4.6	1 266	5.1	1 075
Sysmä .....		20	13 019	8.8	7 172	3.0	373	2.0	649	2.9	713
		9.1	811	3.3	727	0.4	52	1.8	546	2.1	489
Vierumäki .....		5.0	4 073	1.0	221	0.2	18	0.9	250	0.9	206
		0.9	229	0.1	23	0.0	2.0	0.6	218	0.9	147
Virtasalmi .....		7.2	1 196	2.6	783	0.8	112	1.5	406	1.5	339
		1.9	95	0.9	205	0.1	18	0.5	118	0.5	97
<b>Yhteensä — Summa</b>		<b>1 198</b>	<b>643 526</b>	<b>523</b>	<b>254 139</b>	<b>117</b>	<b>14 876</b>	<b>229</b>	<b>59 974</b>	<b>296</b>	<b>58 174</b>
<b>Kuopion lääni — Kuopio län</b>											
<b>Konttorit — Kontor</b>											
Iisalmi .....		92	141 488	40	34 693	11	1 398	12	3 337	21	3 827
		21	1 439	12	2 152	2.2	293	13	3 197	13	2 825
Kiuruvesi .....		50	26 546	20	15 024	7.5	1 039	5.4	1 351	7.2	1 485
		16	1 320	7.3	1 243	0.9	114	2.9	681	3.3	603
Kuopio .....		204	37 224	91	15 724	1.0	115	38	8 166	56	7 998
		61	9 990	33	9 009	4.4	579	18	4 161	19	3 256
Varkaus .....		116	164 513	55	53 692	14	1 604	19	4 312	27	4 668
		14	1 133	7.9	1 309	1.0	116	5.0	1 222	5.1	1 052

1	2	3	4	5	6	7	8	9	10	11
<b>Toimistot — Expeditioner</b>										
Alapitkä .....	4.9	2 770	2.7	976	0.6	84	1.3	297	1.2	261
	6.2	849	2.5	408	0.4	47	1.4	377	1.4	328
Iisvesi .....	8.3	853	3.7	537	0.8	79	2.8	672	3.0	630
Juankoski .....	15	7 014	8.7	5 726	2.1	281	2.5	707	3.1	647
	5.2	678	2.9	1 051	0.5	27	1.4	394	1.5	327
Kaavi .....	15	7 147	6.3	4 485	1.7	266	2.1	463	2.7	531
	14	1 679	7.2	2 757	1.5	223	4.3	1 178	4.4	973
Karttula .....	12	5 417	5.0	1 954	1.5	205	1.4	331	1.7	333
	0.7	32	0.3	26	—	—	0.3	68	0.3	59
Kauppilanmäki .....	4.2	267	2.4	375	0.6	76	1.6	385	1.7	329
	1.9	283	0.7	100	0.1	9.2	0.5	106	0.6	109
Keitele .....	16	6 964	6.3	3 156	1.9	265	2.4	642	2.7	562
	7.9	461	2.3	433	0.3	27	2.4	568	2.5	473
Kurkimäki .....	4.1	664	1.9	395	0.2	28	1.4	339	1.4	284
	2.2	137	0.9	152	0.1	20	0.8	270	0.9	258
Lapinlahti .....	31	9 873	9.7	8 039	3.0	412	4.1	1 081	4.9	1 032
	6.7	1 235	3.0	534	0.5	62	2.1	495	2.0	383
Leppävirta .....	25	8 972	11	6 089	3.4	495	4.2	1 184	5.6	1 258
	21	1 764	6.3	1 668	0.9	121	7.4	1 951	7.5	1 666
Maaninka .....	8.4	7 839	3.4	3 017	1.1	180	0.9	171	0.9	164
	15	2 151	7.9	1 546	1.2	152	3.2	728	2.8	587
Muuruvesi .....	12	3 923	5.3	2 975	1.7	233	2.1	482	2.0	436
	3.1	488	1.3	188	0.2	28	0.4	137	0.3	123
Nilsia .....	27	15 655	11	8 366	3.3	488	3.4	889	3.9	842
	26	5 649	12	3 188	2.6	374	6.2	1 506	6.1	1 382
Peltosalmi .....	4.1	262	3.5	837	0.3	30	1.9	457	2.0	397
	1.4	89	0.5	82	0.1	9.1	0.3	44	0.2	37
Pielavesi .....	24	8 239	8.3	5 523	2.7	391	3.4	766	4.4	810
	29	3 959	10	4 178	2.5	358	6.5	1 508	6.6	1 324
Pitkälähti .....	4.0	694	2.1	317	0.3	40	1.7	442	1.6	397
Rautalampi .....	22	9 772	8.2	3 275	2.1	291	4.6	1 344	5.7	1 263
	10	1 469	5.2	678	0.8	107	2.5	629	2.6	529
Rautavaara .....	19	6 246	8.4	4 299	2.3	365	7.6	1 966	8.0	1 853
	—	—	—	—	—	—	0.4	78	0.4	77
Riistavesi .....	8.2	3 665	4.1	2 167	1.1	173	1.1	308	1.3	292
	2.1	202	0.6	86	—	—	0.4	97	0.5	94
Runni .....	3.8	333	1.6	252	0.2	24	1.1	256	1.2	240
	1.1	145	0.7	108	0.0	3.3	0.5	91	0.5	81
Siilinjärvi .....	26	20 819	13	13 613	3.2	435	3.8	1 023	4.9	950
	17	2 754	9.1	1 508	1.0	133	18	1 312	60	1 163
Sonkajärvi .....	15	6 423	6.4	2 572	2.2	325	2.9	828	3.7	817
	5.3	722	2.2	353	0.5	61	2.5	677	2.7	556
Sorsakoski .....	9.7	2 838	4.3	2 392	1.1	131	4.0	1 060	3.6	901
Sukeva .....	8.1	1 287	4.7	1 839	1.3	178	2.2	613	2.5	601
	3.0	599	1.6	209	0.2	28	1.3	312	1.2	289
Suonenjoki .....	45	27 626	20	10 214	4.0	510	8.2	2 205	11	2 153
	2.2	174	1.3	322	0.2	25	1.2	430	1.3	310
Syvänniemi .....	5.2	677	2.3	364	0.2	32	1.6	451	1.5	368
Tervo .....	11	7 197	4.6	2 405	1.3	181	1.3	293	1.5	277
Tuusniemi .....	14	6 777	5.8	3 891	1.7	244	2.1	572	2.5	538
	16	2 731	7.9	1 875	1.4	198	6.8	1 838	7.2	1 512
Varpaisjärvi .....	14	5 551	7.2	1 749	2.4	325	1.9	568	2.1	609
	5.5	438	3.2	488	0.4	59	1.7	431	1.9	415
Vesanto .....	16	9 385	5.5	3 844	1.6	212	2.4	691	3.2	660
	12	855	4.0	811	0.9	109	3.0	603	3.2	553
Vieremä .....	16	3 917	6.0	5 902	2.2	339	3.0	805	3.5	832
	9.5	1 012	3.9	764	0.8	115	3.2	714	2.9	640
<b>Yhteensä — Summa</b>	<b>1 248</b>	<b>613 276</b>	<b>555</b>	<b>267 901</b>	<b>111</b>	<b>14 873</b>	<b>276</b>	<b>65 259</b>	<b>373</b>	<b>61 226</b>
<b>Pohjois-Karjalan lääni — Norra Karels län</b>										
<b>Konttorit — Kontor</b>										
Joensuu .....	226	65 392	105	30 304	19	2 277	53	13 366	79	14 442
	52	5 147	29	8 501	4.4	634	14	3 139	15	2 616
Lieksa .....	67	59 848	32	17 684	9.2	1 227	18	5 942	30	6 739
	31	3 864	11	1 926	2.2	279	18	5 368	19	4 697
Nurmes .....	52	35 525	21	15 573	6.3	848	8.7	3 295	12	3 621
	22	1 436	8.9	2 040	1.6	210	7.0	2 150	7.6	1 877

Taulu 6

Tabell 6

1	2	3	4	5	6	7	8	9	10	11
<b>Toimistot — Expeditioner</b>										
Hammaslahti .....	14	6 021	6.4	2 731	1.9	309	2.4	594	2.8	547
	5.7	1 166	2.6	1 550	0.6	76	1.2	296	1.0	268
Ilomantsi .....	33	14 227	15	8 291	4.2	633	7.8	2 145	11	2 468
	18	1 676	8.7	1 456	1.5	224	12	3 595	13	3 168
Juuka .....	23	13 208	9.6	6 879	3.7	562	3.8	1 007	5.6	1 111
	29	4 788	12	3 275	2.4	320	7.3	1 609	7.4	1 392
Kaltimo .....	27	7 350	13	5 461	3.3	505	6.2	1 440	7.3	1 405
	15	1 882	6.6	1 211	1.0	150	8.1	2 419	8.4	2 270
Kesälahti .....	12	4 616	5.4	2 287	1.6	235	1.9	492	2.3	496
	1.8	96	0.4	77	0.0	1.0	0.4	86	0.5	73
Kitee .....	26	11 708	12	8 480	5.1	701	2.2	666	3.2	704
	12	714	3.8	585	0.3	31	1.9	364	2.0	319
Kontiolahti .....	7.8	2 698	3.2	2 065	1.2	175	2.1	438	2.6	422
	15	3 815	8.0	4 310	1.1	153	5.1	1 314	6.4	1 080
Liperi .....	17	10 373	6.8	9 351	2.3	312	1.9	466	2.6	479
	10	682	3.6	537	0.5	69	2.4	559	2.8	461
Liperi as. ....	3.8	847	1.9	280	0.2	22	1.0	333	1.1	282
	5.5	539	3.1	534	0.7	109	1.1	243	1.2	239
Outokumpu .....	40	15 884	17	9 216	4.1	541	13	3 300	17	3 163
	6.4	587	3.6	624	0.7	96	3.2	796	0.9	607
Pankakoski .....	9.1	917	4.0	1 712	1.1	126	4.6	1 116	5.6	1 083
	—	—	—	—	—	—	0.8	253	1.0	182
Polvijärvi .....	24	5 366	8.9	7 495	3.3	480	3.0	805	3.6	827
	19	1 544	5.7	974	1.3	195	3.6	948	3.8	842
Puhos .....	5.8	417	3.0	491	0.6	75	1.8	371	1.5	339
	5.6	399	1.9	271	0.3	43	1.1	268	1.2	230
Rasivaara .....	8.2	762	3.7	1 489	1.0	148	1.4	319	1.2	271
Rääkkylä .....	9.6	4 598	3.7	2 380	1.0	132	1.1	267	1.2	240
	4.8	902	1.8	302	0.3	39	0.8	189	0.8	173
Tohmajärvi .....	20	12 704	8.1	5 575	2.3	333	1.9	457	2.7	511
	6.0	829	3.2	1 253	0.6	81	1.0	253	1.1	208
Tohmajärvi as. ....	7.7	1 301	2.7	423	0.3	35	2.1	517	2.1	455
	12	884	5.1	933	1.0	128	3.5	800	3.8	698
Tuupovaara .....	8.3	5 628	3.7	2 299	1.2	187	1.6	328	2.1	402
	16	962	7.8	1 302	1.3	178	5.2	1 109	4.8	915
Uimaharju .....	16	7 325	7.3	4 273	1.7	233	5.9	1 571	7.3	1 515
	14	11 944	6.2	3 068	1.3	190	5.9	1 470	6.4	1 244
Uusi-Värtsilä .....	4.9	554	2.0	496	0.3	35	1.8	395	1.9	337
	7.1	1 257	3.0	1 322	0.5	73	1.2	268	1.4	256
Valtimo .....	19	4 651	5.9	4 808	2.2	348	4.1	1 488	4.9	1 534
	12	705	3.8	664	0.7	91	4.1	1 333	4.2	1 170
Viekijärvi .....	11	1 347	3.7	3 343	0.9	118	3.4	1 115	3.5	1 037
Viinjärvi .....	15	2 051	7.8	3 192	1.4	191	3.3	803	3.8	703
	5.6	576	3.6	1 018	0.6	75	2.1	434	2.2	366
<b>Yhteensä — Summa</b>	<b>1 031</b>	<b>341 709</b>	<b>455</b>	<b>194 311</b>	<b>104</b>	<b>14 232</b>	<b>269</b>	<b>72 297</b>	<b>336</b>	<b>70 485</b>
<b>Vaasan lääni — Vasa län</b>										
<b>Konttorit — Kontor</b>										
Jakobstad — Pietarsaari .....	129	369 233	50	72 470	12	1 283	7.1	1 811	9.0	1 942
	12	914	5.3	1 650	1.4	192	1.2	269	1.1	214
Kauhava .....	24	21 830	10	8 376	2.5	298	1.0	291	1.5	346
	17	1 038	5.2	1 198	0.7	78	1.5	348	1.4	296
Kokkola — Gamlakarleby .....	133	349 535	64	77 183	15	1 724	9.8	2 533	14	2 771
	26	2 475	12	3 962	2.2	242	2.0	534	2.2	503
Kristinestad — Kristiinankaupunki .....	28	23 828	10	11 305	1.4	155	1.3	330	1.7	400
	37	2 247	11	2 776	2.0	234	2.4	530	2.0	471
Kurikka .....	34	43 025	13	9 021	3.9	502	2.4	527	3.1	533
	23	7 005	9.9	1 832	2.5	299	2.3	414	2.4	367
Lapua .....	56	53 823	23	23 354	6.2	771	2.7	646	3.6	681
	37	5 543	11	3 881	2.9	354	2.3	491	2.1	406
Seinäjoki .....	116	210 988	52	89 743	12	1 395	8.3	2 260	11	2 322
	16	3 024	7.4	1 613	1.9	250	1.0	205	1.1	214
Vaasa — Vasa .....	228	62 423	114	20 960	30	3 080	16	3 297	21	3 292
	50	5 801	21	4 675	3.8	395	3.9	1 138	3.7	958

Taulu 6

Tabell 6

1	2	3	4	5	6	7	8	9	10	11
<b>Toimistot — Expeditioner</b>										
Alajärvi .....	20	11 989	7.2	5 992	2.6	367	1.4	371	1.4	407
	24	2 928	9.2	1 681	2.1	272	2.8	610	2.4	540
Alavus as. ....	11	7 542	4.6	2 560	1.3	169	1.1	256	1.2	266
	6.4	1 258	2.4	376	0.5	58	0.6	142	0.7	131
Alavus kk. ....	21	11 672	9.2	6 943	3.1	399	1.7	430	2.2	458
	11	1 670	4.7	1 102	0.9	106	1.0	348	1.1	328
Bennäs .....	6.8	1 761	2.3	1 542	0.5	59	0.4	91	0.4	86
	16	8 645	4.8	2 091	1.2	135	0.7	192	0.7	163
Esse .....	6.0	5 847	2.1	1 363	0.6	71	0.3	59	0.4	63
	2.1	375	0.8	139	0.2	28	0.4	113	0.5	113
Evijärvi .....	13	7 947	4.6	3 104	1.2	166	1.3	295	1.2	307
	12	750	3.5	595	0.9	118	1.0	221	1.2	210
Himanka .....	16	8 256	7.2	4 150	1.8	242	1.5	302	1.5	305
Härmä .....	11	3 051	4.8	857	1.2	133	0.9	213	0.9	187
Ilmajoki .....	24	12 251	11	5 785	3.1	393	1.7	405	2.0	387
Inha .....	4.8	364	1.7	747	0.1	10	1.3	429	1.3	351
	3.5	410	1.6	236	0.2	18	0.8	183	0.7	155
Isojoki .....	11	3 600	5.5	3 208	1.4	172	1.1	231	1.2	253
	16	1 757	5.6	767	0.9	101	1.4	352	1.3	299
Isokyrö .....	12	6 155	6.7	3 782	1.8	225	0.9	175	1.0	203
	2.3	786	1.3	223	0.3	34	0.1	10	0.1	13
Jalasjärvi .....	20	21 239	7.9	7 504	2.8	375	1.5	352	2.2	476
	29	5 895	10	3 037	2.3	302	3.5	855	3.6	693
Jalasto .....	3.3	564	1.0	146	0.1	15	0.4	74	0.4	64
	7.9	3 349	4.0	1 796	1.2	151	0.5	128	0.7	127
Jeppo — Jepua .....	9.5	4 428	3.3	1 306	0.8	81	0.6	104	0.5	93
Jurva .....	19	23 043	6.6	7 343	1.6	209	0.6	124	0.6	134
	22	5 482	8.5	2 176	1.9	231	1.0	224	1.0	198
Kainasto .....	6.2	2 222	2.9	1 298	0.8	94	0.5	88	0.4	78
	4.5	2 375	1.9	910	0.6	61	0.1	21	0.1	26
Kannus .....	22	36 393	12	7 312	2.8	367	1.6	430	2.1	437
	8.7	762	3.1	555	0.5	76	1.4	382	1.6	324
Karjoki .....	12	1 123	4.3	2 070	1.0	133	1.2	243	1.0	201
	4.0	1 299	1.2	327	0.3	40	0.3	56	0.3	42
Kaskö — Kaskinen .....	13	7 317	4.2	2 755	0.6	72	0.8	196	0.7	136
Kauhajoki as. ....	9.9	4 522	6.3	2 765	1.5	187	1.1	273	1.1	246
	2.4	198	0.6	84	0.1	12	0.3	63	0.3	51
Kauhajoki kk. ....	30	45 438	12	9 248	3.8	495	1.6	511	2.0	545
	11	1 752	5.2	1 181	1.4	158	1.1	348	0.9	289
Kauhava kk. ....	13	4 280	5.4	2 475	2.0	240	0.8	243	0.7	254
Kaustinen .....	14	2 909	6.2	4 506	1.9	241	1.6	397	1.6	375
	4.2	398	1.4	249	0.4	50	0.5	141	0.5	135
Killinkoski .....	6.4	943	2.2	919	0.5	59	2.4	500	2.5	418
	3.7	458	1.5	238	0.4	47	1.0	282	1.1	233
Korsnäs .....	8.9	6 474	2.5	1 491	0.5	54	0.1	43	0.3	77
	16	3 970	6.4	2 376	1.1	101	0.7	173	0.6	142
Kortesjärvi .....	8.1	1 806	4.8	1 586	1.2	154	0.5	173	0.6	161
	4.2	860	3.4	1 291	0.9	98	0.6	128	0.6	121
Koskenkorva .....	11	2 550	5.6	4 372	1.7	221	1.1	220	1.2	212
	9.2	814	2.9	569	0.7	87	0.6	99	0.4	75
Koura .....	5.6	623	2.8	763	0.7	76	0.7	168	0.8	162
Kronoby .....	14	6 998	6.7	3 560	1.6	184	0.8	220	0.8	198
Kuortane .....	7.8	4 506	3.1	2 010	0.9	120	0.8	168	0.8	174
	19	5 720	8.7	4 159	2.2	267	1.6	314	1.4	290
Kvevlaks .....	8.3	5 404	3.6	1 449	1.0	97	0.3	73	0.3	76
	14	3 894	4.4	1 672	0.9	89	0.3	69	0.3	78
Källby .....	8.4	4 796	2.0	533	0.6	73	0.7	111	0.6	107
	2.9	192	1.1	267	0.4	50	0.3	41	0.3	38
Kälviä .....	18	7 194	5.8	3 822	1.9	261	1.3	364	1.3	348
	7.1	2 410	3.0	1 311	0.7	126	0.5	140	0.5	138
Laihia kk. ....	14	4 311	7.2	2 958	1.8	227	1.1	294	1.4	297
	21	2 697	10	2 120	2.4	288	2.5	482	2.4	460
Lappajärvi .....	13	7 264	6.5	2 165	1.3	177	0.9	165	0.8	182
	10	3 586	7.0	1 906	1.6	211	0.8	160	0.7	145

Tavulu 6

Tabell 6

1	2	3	4	5	6	7	8	9	10	11
Lappjärd — Lapväärtti	20	18 453	5.4	1 502	1.3	143	0.9	208	1.0	232
	5.3	278	1.6	256	0.3	36	0.5	76	0.5	74
Lehtimäki	5.6	4 715	3.1	1 650	0.9	111	0.4	106	0.5	104
	9.4	1 019	4.1	903	0.8	102	1.0	327	0.8	299
Lohtaja	8.4	4 705	4.2	2 465	1.3	169	0.6	236	0.5	223
	2.7	1 297	1.8	1 007	0.4	57	0.4	69	0.4	62
Malaks	10	4 070	2.8	1 621	0.6	61	0.2	49	0.2	50
	27	9 918	11	4 262	1.9	212	0.9	350	1.0	341
Munsala	8.3	2 694	2.7	1 677	0.6	64	0.8	169	0.7	159
	6.7	820	1.9	1 168	0.4	37	0.7	160	0.5	132
Myllymäki	6.2	1 331	3.2	632	0.8	100	2.4	626	2.5	594
	6.8	431	2.7	415	0.2	21	2.3	574	2.3	495
Nurmo	12	4 172	6.2	3 148	2.0	242	1.0	221	1.1	193
Nykarleby	21	12 920	7.5	4 462	1.5	161	0.9	243	1.3	269
	4.1	234	1.1	202	0.2	23	0.2	42	0.2	38
Närpes	28	24 112	7.8	4 169	1.8	185	1.0	208	1.1	290
	10	641	2.5	485	0.5	55	0.4	81	0.3	67
Närpes st.	6.7	645	1.5	589	0.1	11	0.1	54	0.1	32
Oravais — Oravainen	5.2	2 415	1.7	696	0.4	49	0.3	72	0.4	79
	12	864	3.9	1 374	0.9	97	0.7	130	0.7	131
Oravaisfabrik — Oravaistentehdas	6.0	1 284	2.3	1 021	0.4	35	0.5	92	0.5	84
	3.6	333	1.3	530	0.3	30	0.3	49	0.2	45
Orismala as.	4.0	534	2.7	502	0.6	73	0.6	182	0.6	150
	1.9	87	0.6	197	0.1	14	0.1	24	0.1	16
Panttila	8.4	1 707	2.9	412	0.7	77	0.8	129	0.9	133
Perho	10	4 702	3.4	2 196	1.0	176	1.4	435	1.5	411
	14	869	5.4	871	1.0	137	2.0	522	1.9	476
Peräseinäjoki	14	10 436	5.8	5 638	1.9	243	0.8	200	1.1	233
	15	1 152	6.2	921	1.3	152	1.5	365	1.8	301
Päntäne	11	1 984	3.9	2 193	1.2	144	1.2	271	1.2	214
Pörtom	16	10 328	4.5	2 425	0.9	91	0.4	108	0.4	111
Soini	9.0	6 556	6.8	2 046	2.4	327	1.5	486	1.5	468
	6.7	348	2.2	319	0.3	31	1.2	307	1.2	266
Sydänmaa	3.0	200	1.2	193	0.1	5.8	1.3	264	1.4	233
	2.1	358	1.2	403	0.4	42	0.3	70	0.5	67
Terjärv	20	2 791	4.5	3 579	1.1	124	0.6	179	0.6	169
	3.0	157	0.7	95	0.2	25	0.1	34	0.1	26
Tervajoki	8.5	1 815	4.8	859	0.9	108	0.8	182	0.7	154
Teuva	20	18 671	9.1	9 145	2.6	309	1.2	284	1.2	270
	17	2 488	6.3	2 145	1.8	226	1.0	235	1.1	220
Toholampi	13	6 697	5.1	4 473	1.3	184	0.7	339	0.6	184
	15	3 465	8.4	2 702	1.6	238	2.4	967	2.4	701
Tuuri	6.3	2 306	2.1	519	0.4	58	1.2	304	1.4	280
Töysä	8.0	2 457	3.6	2 670	1.1	148	0.5	130	0.7	157
	8.2	515	2.8	431	0.5	60	1.1	330	1.2	288
Veteli	3.2	468	0.9	351	0.1	5.1	0.4	89	0.4	62
	31	7 414	15	6 669	3.5	485	2.6	686	2.9	692
Vimpeli	16	11 084	7.8	8 459	2.2	265	2.0	384	2.2	384
	9.8	856	4.4	641	0.9	117	0.9	209	0.9	186
Virrat	29	26 165	11	5 349	3.1	352	2.8	837	5.0	1 049
	14	1 456	6.4	1 144	1.4	161	2.9	817	3.1	693
Voltti	12	3 324	6.8	5 099	1.4	157	0.6	166	0.6	139
	2.4	228	1.0	180	0.2	21	0.1	13	0.1	16
Vähäkyrö	12	4 004	6.0	1 850	1.5	175	1.6	332	1.6	290
	2.4	95	1.0	165	0.2	21	0.2	29	0.2	34
Vörä — Vöyri	13	18 448	4.4	4 490	1.4	135	0.3	84	0.3	89
	6.9	391	1.9	398	0.3	27	0.3	71	0.3	71
Ykspihlaja — Yxpila	15	13 051	7.0	1 567	1.6	185	3.4	681	3.3	580
Ylihärmä	17	8 727	7.9	3 843	1.9	221	0.9	229	0.9	214
	13	1 798	4.3	803	0.2	28	0.9	296	1.4	264
Ylistaro as.	6.8	567	3.1	581	0.6	69	0.9	207	0.9	193
	4.0	268	1.4	255	0.3	32	0.5	238	0.5	207
Ylistaro kk.	10	6 371	4.9	2 447	1.4	186	0.7	178	0.8	200
	14	1 307	5.1	984	1.1	121	0.7	142	0.6	117
Yttermark	10	4 220	2.5	1 252	0.6	67	0.5	94	0.4	85
Ähtäri	21	16 512	8.8	7 322	2.5	318	2.8	674	3.8	723
	13	887	4.1	654	0.5	68	1.8	419	1.9	349
Övermark	16	6 774	4.2	1 185	0.8	92	0.5	100	0.4	119
<b>Yhteensä — Summa</b>	<b>2 466</b>	<b>1 826 588</b>	<b>1 024</b>	<b>616 679</b>	<b>249</b>	<b>29 486</b>	<b>196</b>	<b>48 148</b>	<b>219</b>	<b>46 273</b>

1	2	3	4	5	6	7	8	9	10	11
<b>Keski-Suomen lääni — Mellersta Finlands län</b>										
<b>Konttorit — Kontor</b>										
Haapamäki .....	14	3 418	6.9	2 456	1.6	211	4.1	1 070	5.1	1 075
	14	1 191	5.5	1 195	0.9	123	4.3	1 194	4.4	1 046
Jyväskylä, postikonttori — postkontoret .....	264	94 632	117	25 433	34	3 731	45	9 672	66	9 693
	58	6 669	29	4 800	2.8	299	17	4 164	20	3 413
Jämsä .....	83	56 200	35	31 067	9.3	1 091	8.4	2 617	11	2 574
	21	10 602	8.0	2 964	1.5	187	3.8	1 121	4.5	952
Äänekoski .....	47	84 873	22	10 045	5.6	657	8.7	1 967	11	1 937
	8.2	844	3.3	745	0.4	52	1.6	361	1.5	330
<b>Toimistot — Expeditioner</b>										
Hankasalmi .....	14	4 989	6.1	2 880	1.6	196	1.8	557	2.2	580
	9.5	1 205	3.2	801	0.6	76	1.9	522	2.0	458
Hankasalmi as. ....	14	4 327	6.3	1 824	1.5	187	2.7	727	2.9	669
	8.5	2 277	3.6	1 414	0.7	97	1.7	461	1.7	408
Joutsa .....	23	13 353	8.5	5 354	2.3	301	2.7	943	3.1	917
	17	2 380	7.9	1 301	1.3	177	3.8	1 268	4.0	1 166
Kannonkoski .....	11	1 489	4.9	1 704	1.6	229	2.8	851	3.3	916
	4.7	226	1.5	209	0.1	11	1.3	392	1.5	345
Karstula .....	23	9 385	8.2	7 505	2.2	295	2.8	784	3.4	843
	20	1 369	7.3	1 291	1.3	172	4.8	1 347	5.0	1 219
Keuruu .....	39	29 523	17	8 304	4.3	518	6.5	1 694	9.7	1 871
	7.0	550	3.3	1 038	0.3	30	1.6	407	1.9	323
Kinnula .....	11	5 627	5.1	1 873	1.2	211	2.4	742	2.4	716
	4.0	431	2.4	346	0.4	62	1.0	340	1.0	292
Kivijärvi .....	11	2 599	5.7	1 558	1.5	235	2.3	984	2.7	1 044
	1.4	70	0.3	41	0.0	4.5	0.3	71	0.4	67
Konginkangas .....	7.1	1 839	3.4	712	0.8	124	2.1	499	2.3	454
	9.1	617	3.4	667	0.5	67	2.4	596	2.3	509
Konnevesi .....	17	7 320	6.3	3 310	1.8	233	2.1	643	3.1	684
	7.3	500	2.8	355	0.3	36	1.3	401	1.5	352
Korpilahti .....	20	4 449	7.8	3 734	2.5	317	3.6	1 130	4.3	1 137
	9.6	1 143	3.9	620	0.5	62	2.6	821	3.1	711
Koskenpää .....	7.4	1 186	3.5	961	0.9	115	2.0	891	2.4	817
	—	—	—	—	—	—	0.2	44	0.2	42
Kyyjärvi .....	8.3	1 658	4.5	1 521	1.3	186	1.7	488	1.7	484
	4.3	209	1.5	224	0.3	41	0.5	130	0.4	127
Laukaa .....	15	8 904	7.7	4 271	3.2	421	2.3	613	2.8	631
	16	1 520	7.4	1 250	0.8	104	4.6	1 028	4.8	867
Leivonmäki .....	5.9	3 018	2.4	1 266	0.6	95	1.0	385	1.2	355
	8.5	2 008	3.7	672	0.5	64	2.6	804	2.9	734
Lievestuore .....	17	6 729	9.6	2 418	2.2	272	4.6	1 114	5.3	1 035
	8.2	771	2.7	531	0.4	56	1.7	411	1.6	350
Multia .....	12	2 193	6.8	1 820	1.8	243	2.8	871	3.2	947
	1.9	201	0.9	127	0.0	7.0	0.3	103	0.4	102
Muurame .....	8.4	2 269	4.5	2 171	0.8	106	2.2	461	2.2	385
Petäjävesi .....	18	3 103	8.0	3 865	2.2	255	2.9	1 016	3.4	997
	7.8	1 061	3.8	569	0.6	76	2.6	664	2.8	541
Pihlajavesi .....	5.1	684	2.6	964	0.5	67	1.3	466	1.8	427
	3.0	358	1.4	246	0.3	31	1.1	304	1.3	247
Pihtipudas .....	18	11 543	7.5	8 367	2.5	376	2.8	781	3.6	882
	26	3 239	9.5	1 468	1.9	267	5.9	1 543	6.5	1 436
Pylkönmäki .....	7.2	2 116	3.8	1 499	1.0	143	1.1	346	1.1	339
	2.6	168	1.1	234	0.1	15	0.2	120	0.2	107
Saarijärvi .....	35	24 425	14	7 100	4.1	545	3.3	867	4.4	978
	22	2 025	8.6	1 850	1.7	216	5.8	1 492	6.3	1 343
Sumiainen .....	7.9	1 902	3.9	1 268	1.0	122	2.7	539	2.9	481
	0.4	17	0.2	26	—	—	0.1	25	0.1	16
Suolahti .....	30	14 378	15	9 186	3.0	360	5.9	1 270	7.6	1 238
	2.7	225	1.6	241	0.1	6.8	0.9	160	1.0	149
Säynätsalo .....	16	2 612	6.6	1 160	1.6	183	3.8	773	3.8	725
Tikkakoski .....	18	4 357	11	2 148	2.2	263	3.4	838	4.1	693
	4.4	349	1.8	259	0.2	22	0.8	211	0.9	159

Taulu 6

Tabell 6

1	2	3	4	5	6	7	8	9	10	11
Uurainen .....	11	2 455	3.6	776	1.2	159	1.0	432	1.2	435
	15	1 562	5.9	1 176	1.1	133	3.1	863	3.5	757
Vaajakoski .....	34	8 580	16	9 077	3.7	408	7.0	1 322	7.6	1 214
	13	1 574	5.4	947	1.1	149	2.3	648	2.4	509
Vihtavuori .....	5.0	514	2.3	415	0.6	72	1.2	345	1.5	293
Viitasaari .....	35	28 424	13	8 174	5.1	700	3.2	849	4.8	999
	37	1 937	13	1 823	1.2	144	7.6	1 933	8.1	1 765
<b>Yhteensä — Summa</b>	<b>1 284</b>	<b>502 369</b>	<b>558</b>	<b>205 615</b>	<b>133</b>	<b>16 417</b>	<b>244</b>	<b>63 496</b>	<b>297</b>	<b>60 310</b>
<b>Oulun lääni — Uleåborgs län</b>										
<b>Konttorit — Kontor</b>										
Kajaani .....	135	247 524	77	69 215	18	2 155	27	6 910	38	7 346
	28	2 990	15	3 325	2.5	344	9.3	2 036	9.9	1 768
Kuhmo .....	52	23 313	24	10 473	8.2	1 223	14	6 014	17	6 128
	13	973	4.8	988	0.6	98	6.9	2 605	6.6	2 296
Kuusamo .....	62	42 895	26	18 183	8.8	1 617	4.7	1 504	7.3	1 839
	31	5 024	13	3 038	3.0	557	5.6	1 297	5.1	1 173
Oulainen .....	27	26 000	14	14 721	4.0	542	3.3	749	4.0	824
	27	2 998	13	5 042	3.0	442	4.2	892	4.0	716
Oulu, postikonttori — postkontoret .....	377	98 764	150	32 188	29	3 505	57	12 573	75	12 205
	42	5 981	24	4 563	5.1	836	6.8	1 383	6.1	1 203
Pudasjärvi .....	24	19 427	11	8 646	3.8	648	4.8	1 527	5.4	1 658
	52	5 449	25	6 252	5.1	999	15	4 190	15	3 918
Raahe .....	74	79 456	24	29 648	6.2	781	6.8	1 826	9.1	1 885
	32	4 425	14	4 710	3.2	461	3.7	725	3.6	630
Ämmänsaari .....	31	18 642	13	11 397	4.3	663	6.3	1 917	9.1	2 287
	23	4 086	8.8	2 775	1.5	247	11	3 178	11	2 642
<b>Toimistot — Expeditioner</b>										
Alavieska .....	16	5 927	5.9	4 258	1.7	257	1.3	352	1.4	343
	3.5	165	1.1	148	0.3	38	0.3	51	0.2	41
Haapajärvi .....	37	32 068	14	17 063	3.5	508	4.5	1 210	5.6	1 329
	7.3	889	3.0	573	0.5	72	1.6	417	1.5	357
Haapavesi .....	27	19 731	10	8 164	3.0	441	2.8	910	3.6	971
	13	833	6.4	1 068	1.8	251	1.1	286	1.3	255
Hailuoto .....	8.7	3 182	4.0	1 943	0.5	63	1.5	421	1.1	313
Haukipudas as. ....	8.8	2 208	4.4	811	0.9	129	1.5	499	1.8	468
	11	1 214	6.4	1 385	1.3	166	1.4	270	1.5	256
Hyrnsalmi .....	23	9 968	10	5 936	2.8	448	6.1	1 918	6.7	1 900
	4.6	714	2.4	466	0.5	107	2.3	610	2.2	571
Ii .....	22	11 302	10	4 165	2.4	369	6.5	1 784	7.4	1 784
	15	2 488	8.9	2 544	1.6	317	4.2	959	3.8	882
Ii as. ....	7.4	1 620	2.4	967	0.4	53	2.1	553	2.1	500
	8.9	889	3.5	812	0.6	86	3.0	839	3.0	762
Jylhämä .....	3.6	340	1.2	308	0.2	26	1.3	310	1.3	271
Kalajoki .....	32	20 342	13	10 299	3.4	499	2.5	652	3.0	695
	16	1 078	5.1	1 096	1.0	143	1.2	330	1.2	289
Kempele .....	11	3 143	6.7	1 352	1.9	279	1.6	353	1.8	336
Kestilä .....	16	6 746	6.5	2 812	1.9	282	2.0	708	2.0	664
	10	1 412	4.3	2 103	0.8	118	1.4	535	1.5	423
Kontiomäki .....	8.0	1 083	2.9	819	0.6	82	5.0	1 121	4.4	986
	1.2	64	0.4	83	0.0	1.6	0.4	77	0.3	53
Kuivaniemi as. ....	11	4 577	5.7	1 550	1.1	173	1.6	649	1.7	650
	10	892	5.3	917	0.9	154	2.6	628	2.3	572
Kärsämäki .....	17	7 237	7.7	5 178	2.0	309	2.0	640	2.1	613
	7.1	328	2.6	351	0.4	54	0.9	183	1.0	179
Liminka .....	18	16 620	6.2	6 681	1.9	276	2.1	618	2.5	540
	6.5	2 260	3.8	1 148	0.9	146	0.3	73	0.3	61
Martinniemi .....	13	2 848	7.6	3 492	1.6	214	3.2	714	3.0	600
Muhos .....	30	16 125	13	9 675	3.1	469	4.2	1 135	4.7	1 077
	12	1 189	10	1 711	0.7	100	2.9	893	3.0	660
Nivala .....	30	32 135	12	16 411	3.8	565	2.7	724	3.1	784
	25	2 594	9.9	3 728	2.3	317	3.3	809	3.0	709
Oksava .....	6.5	485	3.0	702	0.8	95	0.9	266	0.9	239
Otanmäki .....	7.8	5 402	4.1	2 796	1.4	187	1.6	355	1.2	289
	—	—	—	—	—	—	0.4	152	0.3	98

Taulu 6

Tabell 6

	1	2	3	4	5	6	7	8	9	10	11
Paavola .....		6.5	4 201	3.2	1 976	0.9	144	0.5	139	0.5	136
		6.8	612	2.6	1 300	0.5	80	0.6	164	0.5	122
Pahkakoski .....		4.6	449	1.6	4 142	0.2	30	1.4	328	1.0	202
		1.2	86	0.5	74	0.1	14	0.6	121	0.5	96
Paltamo .....		18	3 824	7.5	2 401	2.1	321	3.0	769	3.9	808
		17	1 310	7.5	1 256	1.2	171	5.6	1 278	5.5	1 145
Pateniemi .....		22	1 441	11	1 722	2.7	345	4.1	865	4.0	743
		12	1 239	7.6	1 282	1.8	243	1.8	437	1.8	389
Piippola .....		6.6	2 545	3.4	1 404	1.0	150	0.9	287	1.0	286
		13	2 851	6.4	1 687	1.2	181	2.2	730	2.5	661
Pulkkila .....		8.4	4 776	3.5	1 802	1.0	150	1.2	239	1.1	201
		6.9	588	1.7	746	0.3	34	0.5	105	0.9	140
Puolanka .....		23	6 695	8.7	4 687	2.4	382	6.1	2 052	7.1	2 007
		12	779	4.7	1 064	1.0	161	5.6	1 460	5.4	1 293
Pyhäjoki .....		14	3 111	5.3	2 403	1.4	180	1.4	396	1.4	294
		8.4	750	2.7	864	0.6	70	0.9	208	1.0	196
Pyhäsalmi .....		29	10 366	12	6 563	4.1	584	2.9	795	3.9	890
		18	1 237	7.9	2 848	1.6	227	4.3	1 014	4.3	851
Rantsila .....		14	5 470	6.4	3 388	1.8	276	1.2	252	1.2	234
		8.6	1 240	3.3	876	0.4	51	1.0	267	0.8	187
Raudaskylä .....		6.7	970	2.0	783	0.6	90	0.7	178	0.8	162
		7.0	525	2.0	307	0.4	56	1.1	218	1.2	206
Reisjärvi .....		16	2 802	8.1	2 451	2.4	366	1.7	513	2.0	505
		4.9	323	2.1	296	0.3	42	1.0	346	1.1	328
Ristijärvi .....		16	5 402	7.4	2 753	1.7	241	3.4	1 008	4.0	968
		3.6	245	1.7	229	0.3	40	1.1	248	1.0	203
Ruhtinansalmi .....		6.3	604	3.1	1 299	0.9	133	1.6	545	1.7	506
		1.6	96	0.7	121	0.1	23	0.8	262	1.0	215
Ruukki .....		13	3 691	5.9	1 513	1.1	161	2.2	508	2.5	448
		3.1	446	1.1	421	0.3	39	0.9	234	1.0	221
Sievi .....		5.3	741	2.2	432	0.4	46	1.0	318	0.9	244
		11	1 315	4.6	1 693	0.9	126	1.5	304	1.6	283
Sievi kk. ....		7.9	5 207	2.9	3 698	1.1	185	0.6	171	0.8	220
		12	802	4.7	788	0.9	113	1.5	333	1.4	294
Siikajoki .....		6.1	2 836	2.5	977	0.6	82	0.7	139	0.7	108
		3.9	282	0.9	150	0.1	14	0.6	116	0.4	97
Sotkamo .....		37	17 086	17	11 033	6.6	907	7.8	2 150	9.8	2 315
		2.8	424	0.7	195	0.0	3.8	1.4	311	1.5	272
Suomussalmi .....		14	2 874	6.8	2 005	1.8	255	2.7	869	3.7	830
		4.4	692	1.9	366	0.5	81	2.1	535	2.1	448
Taivalkoski .....		21	9 959	8.6	3 907	2.0	350	6.1	1 850	8.0	1 973
		13	987	6.7	1 317	1.5	310	6.2	1 668	6.5	1 572
Tyrnävä .....		13	6 955	5.2	2 789	1.9	286	1.1	186	1.0	164
		4.2	242	1.6	250	0.3	41	0.3	44	0.2	35
Utajärvi .....		18	6 656	6.3	2 117	1.8	279	2.3	731	2.7	736
		12	1 782	4.8	1 265	1.2	192	2.8	883	2.7	755
Vaala .....		10	8 162	4.2	2 046	1.1	163	2.7	651	3.6	695
		16	2 028	8.0	2 006	1.3	195	5.7	1 548	6.0	1 230
Vihanti .....		11	6 237	5.1	2 656	1.2	172	0.9	190	1.0	195
Vuokatti .....		5.2	759	2.0	454	0.3	40	1.9	439	1.8	388
		4.7	575	2.3	447	0.2	27	2.0	497	2.0	451
Ylivieska .....		51	40 929	18	16 890	5.2	689	3.8	877	4.7	1 009
		5.2	199	2.3	332	0.4	54	1.3	305	1.2	280
<b>Yhteensä — Summa</b>		<b>2 151</b>	<b>994 451</b>	<b>940</b>	<b>459 147</b>	<b>224</b>	<b>32 511</b>	<b>387</b>	<b>103 410</b>	<b>442</b>	<b>99 275</b>
<b>Lapin lääni — Lapplands län</b>											
<b>Konttorit — Kontor</b>											
Ivalo .....		27	19 407	13	15 474	3.0	468	5.0	2 081	7.6	2 265
		2.8	250	0.9	143	0.2	31	0.5	173	0.8	158
Kemi .....		163	393 174	79	96 374	20	2 386	30	7 397	42	7 518
		31	2 159	12	2 389	1.3	162	7.5	2 071	8.0	1 828
Kemijärvi .....		56	72 449	26	33 331	7.2	1 022	8.6	2 661	13	3 042
		35	3 653	16	3 137	2.8	430	8.8	2 485	9.7	2 174

Taulu 6

Tabell 6

	1	2	3	4	5	6	7	8	9	10	11
Kittilä .....		15	10 687	8.9	8 648	3.4	502	5.9	2 341	6.5	2 525
		22	1 405	8.1	1 346	1.1	143	7.5	1 996	8.9	1 895
Muonio .....		13	9 659	6.8	5 740	1.5	236	1.8	511	2.3	577
		13	1 386	5.9	1 211	0.7	125	3.9	1 014	4.2	949
Rovaniemi .....		139	33 071	51	10 488	13	1 785	19	4 618	31	5 412
		49	4 256	22	6 001	3.2	479	16	4 400	16	3 791
Sodankylä .....		39	17 209	14	9 224	4.8	774	6.6	2 923	10	3 310
		29	3 216	12	2 057	1.7	270	12	4 213	12	3 267
Tornio .....		56	83 392	25	30 419	6.6	885	9.7	2 609	14	2 765
		29	3 962	12	2 709	1.8	256	5.9	1 853	6.4	1 688
<b>Toimistot — Expeditioner</b>											
Enontekiö .....		5.8	2 308	2.8	1 160	0.7	97	0.5	97	0.6	139
		4.1	189	2.6	369	0.3	45	0.2	35	0.2	38
Inari .....		8.3	2 888	3.4	1 562	0.7	103	1.8	563	2.9	665
		0.8	40	0.3	34	0.0	5.3	0.0	0.8	0.1	19
Juuniemi .....		5.8	1 410	2.3	977	0.4	59	2.3	862	2.2	711
		17	1 066	6.7	1 193	1.3	214	5.3	1 470	5.2	1 265
Kaamanen .....		3.5	491	1.4	169	0.1	9.8	0.6	131	0.7	141
		7.2	961	3.2	567	0.6	115	1.3	251	1.3	229
Karunki .....		6.0	3 024	2.5	2 057	0.8	139	0.8	232	1.2	292
		8.3	415	2.5	407	0.4	50	1.9	478	2.2	432
Kaulinranta .....		7.3	584	2.3	875	0.3	41	2.3	713	2.2	684
Koivu .....		5.4	532	1.9	436	0.3	46	1.6	547	1.5	459
		9.8	871	3.2	573	0.5	61	1.8	530	2.1	485
Kolari .....		11	2 885	4.1	1 875	1.0	137	2.3	552	2.6	548
		12	844	3.8	698	0.7	95	3.1	824	3.5	761
Kursu .....		5.5	1 280	3.2	671	0.7	112	1.5	444	1.5	415
		9.2	1 019	3.8	720	0.6	90	1.5	445	1.7	376
Laurila .....		8.6	1 120	4.8	2 034	1.4	199	2.1	683	2.7	697
		3.8	348	2.2	600	0.5	67	1.0	287	1.1	239
Patokoski .....		2.4	265	1.4	745	0.4	76	1.3	462	1.3	453
		31	1 995	10	1 803	1.4	288	12	3 290	13	3 118
Pelkosenniemi .....		9.0	2 172	4.0	2 252	1.4	223	1.5	630	1.8	642
		3.8	400	1.6	278	0.2	20	0.8	244	1.1	247
Pello .....		20	14 515	9.0	4 140	2.5	392	2.4	1 321	3.3	1 422
		13	1 089	4.6	1 199	1.0	155	4.0	868	3.9	793
Petäjäsosken Voimalaitos .....		5.4	378	2.2	998	0.5	58	2.2	634	2.1	455
		12	1 312	5.9	1 224	0.4	56	5.1	1 618	5.5	1 267
Posio .....		16	11 439	7.2	7 702	2.4	396	2.4	941	3.0	1 057
		23	1 987	9.6	1 923	1.7	291	6.7	1 859	7.2	1 645
Ranua .....		14	19 944	7.6	9 039	2.9	545	1.2	544	1.7	620
		15	885	6.0	1 083	0.8	142	3.7	1 193	4.1	1 139
Salla .....		19	13 983	9.5	9 789	3.3	580	3.0	809	4.0	885
		17	951	7.7	1 248	1.2	187	4.1	1 057	5.1	937
Savukoski .....		7.4	3 701	3.3	969	0.7	122	2.2	882	2.9	860
		8.9	796	2.9	427	0.4	63	2.7	954	3.4	901
Sieppijärvi .....		8.8	3 509	4.2	1 477	1.1	176	2.4	624	2.6	662
		8.1	418	3.2	492	0.6	98	2.0	578	2.3	538
Simo .....		9.7	1 797	3.7	3 035	1.2	200	2.2	793	2.5	924
		14	1 241	5.1	934	0.8	122	3.7	1 634	4.0	1 497
Tervola .....		13	6 498	6.4	6 827	2.8	447	2.0	624	2.8	701
		12	998	3.7	875	0.4	47	2.6	726	2.8	644
Turtola .....		5.0	507	1.6	565	0.3	41	0.9	246	1.0	221
		5.1	456	2.1	698	0.5	70	1.2	276	1.2	268
Utsjoki .....		5.2	1 320	2.2	809	0.2	33	1.0	291	1.0	194
		1.2	71	0.5	144	0.0	7.4	0.2	48	0.2	37
Ylitornio .....		19	17 647	8.2	5 210	3.1	544	2.9	849	3.8	938
		31	2 508	10	2 553	1.3	197	11	2 830	11	2 613
<b>Yhteensä — Summa</b>		<b>1 206</b>	<b>794 387</b>	<b>512</b>	<b>314 107</b>	<b>117</b>	<b>17 217</b>	<b>269</b>	<b>79 816</b>	<b>327</b>	<b>77 439</b>
YKSP:n postitoimipaikka — FNFB:s postanstalt		0.0	19	20	3 296	—	—	—	—	—	—

