

FI 1
62. vuosikerta — Årgång 62 — Volume 62

Tilastokatsauksia Statistiska översikter Bulletin of Statistics

1987

Nro IV

Nr IV

No. IV

HELSINKI 1987



Tilastokeskus
Statistikcentralen
Central Statistical Office of Finland


Tilastokatsauksia
Statistiska översikter
Bulletin of Statistics
1987

Nro IV

Nr IV

No. IV

Tilastokirjasto
Statistikbiblioteket
131926



Tilastokeskus
Statistikcentralen
Central Statistical Office of Finland

HELSINKI 1987

© Tilastokeskus 1987

Tämän teoksen osittainenkin kopioiminen on kielletty tekijänoikeuslain (404/61, muut. 897/80) ja valokuvain (405/61, muut. 898/80) sekä Suomen valtion ja Kopiosto r.y.:n tekemän sopimuksen mukaisesti.

ISSN 0015-2390

Helsinki 1987. Valtion painatuskeskus

Sisällys

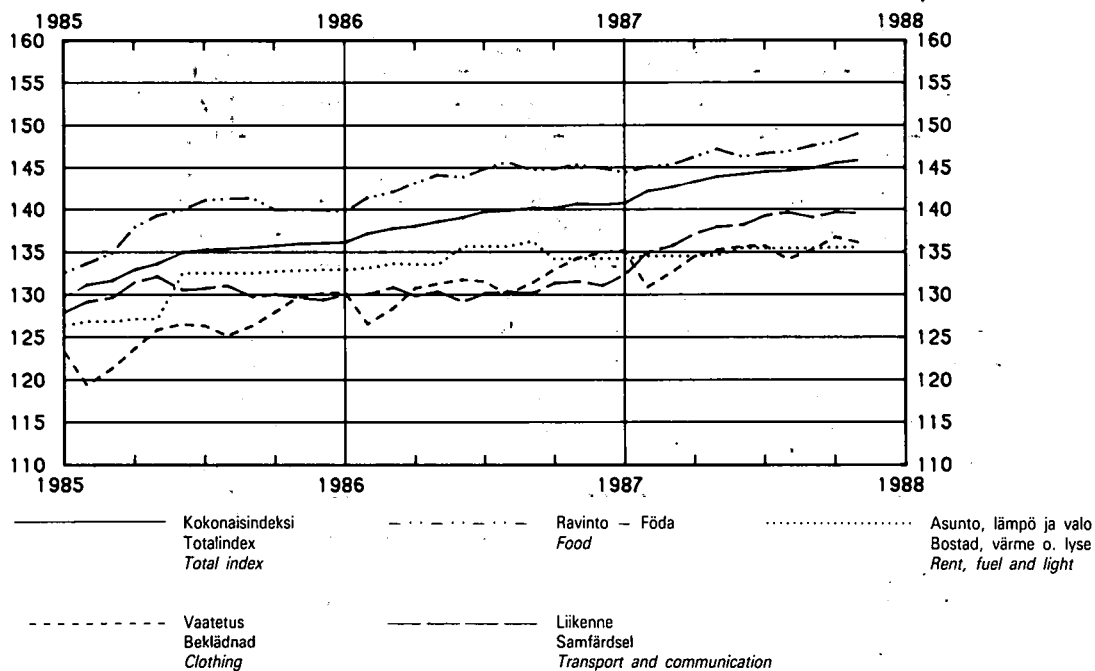
Väestö	Sivu
1. Väkiluku	1
2. Väestönmuutokset	1
Tuotanto	
3. Tuotetilasto	2
4. Teollisuustuotannon volyymi-indeksi (1980 = 100)	8
5. Talonrakennustoiminta	11
6. Asuntojen tuotanto	13
7. Varastojen volyymi-indeksi	13
Kauppa	
8. Kaupan myynti	14
9. Ulkomaankauppa	18
Raha- ja luottoliike	
10. Suomen Pankin avista myyntikurssit	20
11. Kotimainen clearingliike	20
12. Helsingin Arvopaperipörssi	21
13. Unitaksen osakeindeksi (1975 = 100)	21
14. Suomen Pankki	22
15. Rahalaitosten ottolainaus yleisöltä	24
16. Rahalaitosten antolainaus yleisölle	26
Liikenne	
17. Posti- ja telelaitos	28
18. Valtionrautatiet	29
19. Yöpymissien lukumäärät majoitusliikkeissä	30
20. Tieliikenneonnettomuudet	30
21. Moottoriajoneuvot	31
22. Ulkomainen merenkulku	32
23. Kauppalaivasto	33
24. Kotimaisten lentoyhtiöiden säännöllinen lento- liikenne	33
Kansantalouden tilinpito	
25. Bruttokansantuote ja kansantulo	34
26. Bruttokansantuote toimialoittain	35
27. Bruttokansantuote henkeä kohden	35
Hinnat ja palkat	
28. Julkisten menojen hintaindeksit (1977 = 100)	35
29. Asuntojen hinnat	36
30. Rakennuskustannusindeksi (1980 = 100)	37
31. Pientalon rakennuskustannusindeksi (1980 = 100)	38
32. Maatalouden tuotantorakennuksen rakennus- kustannusindeksi (1980 = 100)	40
33. Tie- ja maarakennuskustannusindeksit (1980 = 100)	41
34. Elinkustannusindeksi (1951:10 = 100)	42
35. Kuluttajahintaindeksi (1981 = 100)	43
36. Kuluttajahintaindeksi (1981 = 100)	44
37. Tukkuhintaindeksi (1980 = 100)	45
38. Kotimarkkinoiden perushintaindeksi (1980 = 100)	49
39. Teollisuuden tuottajahintaindeksi (1980 = 100)	53
40. Tuontihintaindeksi (1980 = 100)	56
41. Vientihintaindeksi (1980 = 100)	59
42. Tukkuhintaindeksi (1949 = 100)	62
43. Tuotannon hintaindeksi (1949 = 100)	65
44. Tuonnin hintaindeksi (cif, 1949 = 100)	68
45. Viennin hintaindeksi (fob, 1949 = 100)	69
46. Maatalouden hintaindeksijä (1980 = 100)	70

Innehåll

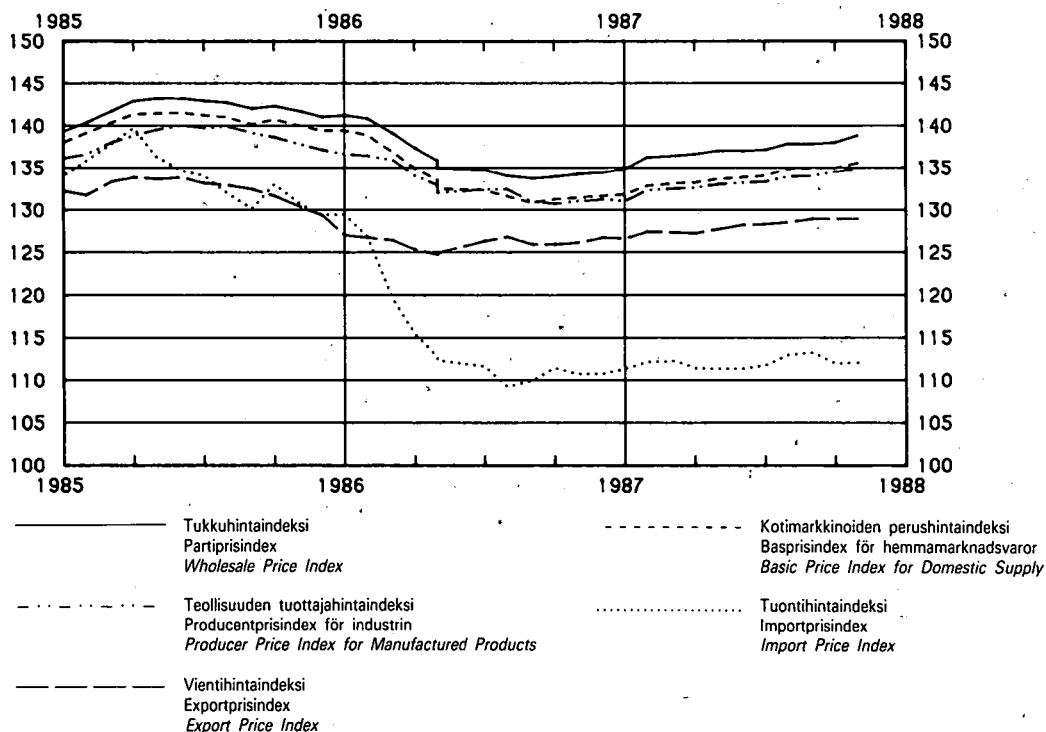
Befolkning	Sida
1. Folkmängd	1
2. Befolkningsrörelsen	1
Produktion	
3. Produktstatistik	2
4. Volymindex för industriproduktionen (1980 = 100)	8
5. Husbyggnadsverksamhet	11
6. Bostadsproduktionen	13
7. Volymindex för lager	13
Handel	
8. Handelns försäljning	14
9. Utrikeshandeln	18
Penning- och kreditväsen	
10. Finlands Banks avista försäljningskurser	20
11. Inhemska clearingrörelse	20
12. Helsingfors Fondbörs	21
13. Unitas aktieindex (1975 = 100)	21
14. Finlands Bank	22
15. Penninginrättningarnas inlåning från allmänheten	24
16. Penninginrättningarnas utlåning till allmänheten	26
Samfärdsel	
17. Post- och televerket	28
18. Statsjärnvägarna	29
19. Antalet övernattningar på härbärgeringsställen	30
20. Vägtrafikolyckor	30
21. Motorfordon	31
22. Sjöfarten mellan Finland och utlandet	32
23. Handelsflottan	33
24. Inhemska flygbolags reguljära flygtrafik	33
National räkenskaper	
25. Bruttonationalprodukt och nationalinkomst	34
26. Bruttonationalprodukt enligt näringsgrenar	35
27. Bruttonationalprodukt per invånare	35
Priser och löner	
28. Prisindexar för offentliga utgifter (1977 = 100)	35
29. Bostädernas priser	36
30. Byggnadskostnadsindex (1980 = 100)	37
31. Byggnadskostnadsindex för småhus (1980 = 100)	38
32. Byggnadskostnadsindex för lantbruksbyggnader (1980 = 100)	40
33. Väg- och jordbyggnadskostnadsindexar (1980 = 100)	41
34. Levnadskostnadsindex (1951:10 = 100)	42
35. Konsumentprisindex (1981 = 100)	43
36. Konsumentprisindex (1981 = 100)	44
37. Partiprisindex (1980 = 100)	45
38. Basprisindex för hemmamarknadsvaror (1980 = 100)	49
39. Producentprisindex för industrin (1980 = 100)	53
40. Importprisindex (1980 = 100)	56
41. Exportprisindex (1980 = 100)	59
42. Partiprisindex (1949 = 100)	62
43. Produktionsprisindex (1949 = 100)	65
44. Importprisindex (cif, 1949 = 100)	68
45. Exportprisindex (fob, 1949 = 100)	69
46. Prisindexar för lantruket (1980 = 100)	70

	Sivu		Sida
47. Elintarvikkeiden vähittäiskauppahintoja	71	47. Detaljhandelspriset för livsmedel	71
48. Työntekijäin keskiansioita	73	48. De genomsnittliga förtjänsterna för arbetare	73
49. Ansiotasoindeksejä (1964 = 100)	73	49. Förtjänstnivåindexar (1964 = 100)	73
50. Palkansaajien ansiotasoindeksi (1975 = 100)	74	50. Löntagarnas förtjänstnivåindex (1975 = 100)	74
51. Palkansaajien ansiotasoindeksi (1980 = 100)	75	51. Löntagarnas förtjänstnivåindex (1980 = 100)	75
Työmarkkinat		Arbetsmarknad	
52. Työnvälitys	76	52. Arbetsförmedling	76
53. Työtaistelut	77	53. Arbetskonflikter	77
54. Työllisyys	78	54. Sysselsättning	78
55. Työttömyys	80	55. Arbetslöshet	80
56. Tehdyt työtunnit toimialoitain	81	56. Utförda arbetstimmar efter näringsgren	81
Valtion raha-asiat		Statsfinanser	
57. Valtion kassatulot	82	57. Statens kassainkomster	82
58. Valtion kassamenot	85	58. Statens kassautgifter	85
59. Valtion rahatoitustarve sekä kassajäämä	88	59. Statens finansieringsbehov samt kassaåterstod	88
60. Valtionvelka	89	60. Statsskulden	89
Terveysolot		Hälsotillstånd	
61. Ilmoitetut sairaustapaukset	90	61. Anmälda sjukdomsfall	90
Muu elinkeinotilasto		Övrig näringsstatistik	
62. Vireille pannut konkurssit	92	62. Anhängiggjorda konkursmål	92
Rikollisuus		Brottslighet	
63. Poliisin ja tullin tietoon tulleet rikokset, päihtymyksen takia säilöönnotetut ja pysäköintivirheet	93	63. Brott som kommit till polisens och tullens kännedom, berusade som tagits i förvar och parkeringsfel	93
Kausitasoitettuja tilastosarjoja	95	Säsongutjämnade serier	95
Suomen valtion uusinta tilastoa sarjoittain	103	Finska statens nyaste statistik enligt serier	103

Kuluttajahintaindeksi – Konsumentprisindex – *Consumer Price Index, 1981 = 100*

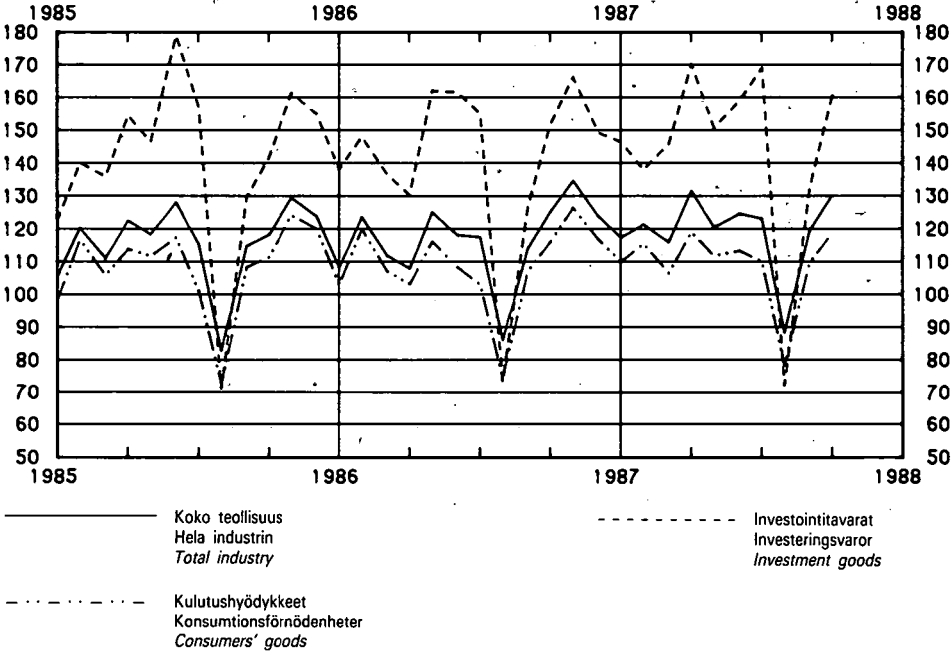


Indeksejä – Indexar – *Indices, 1980 = 100*

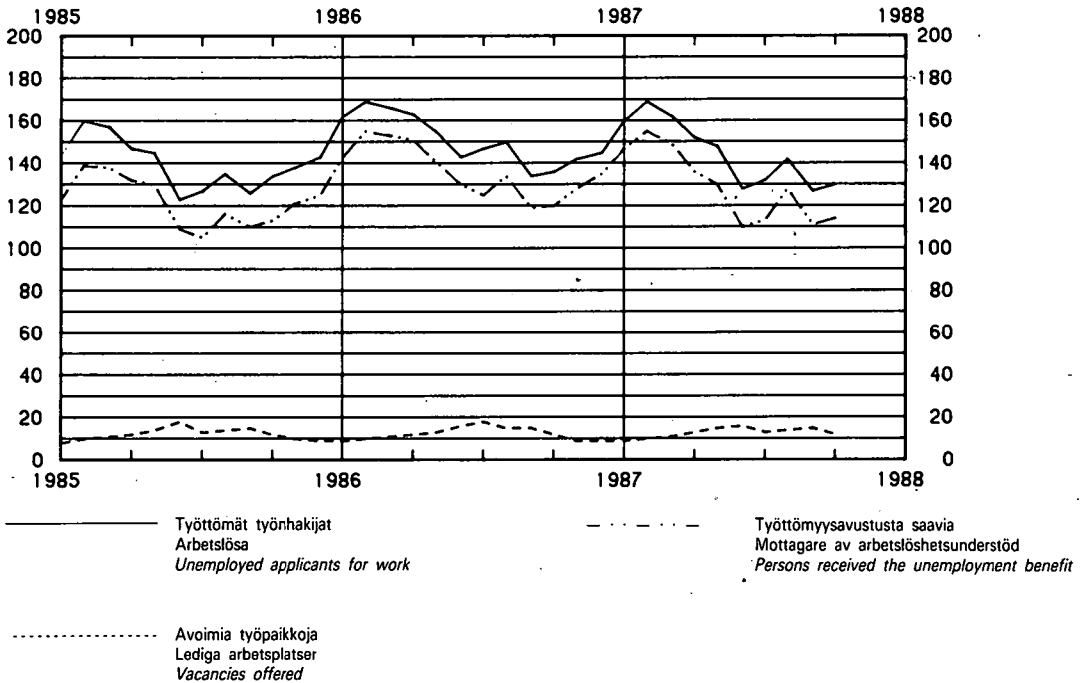


KUVIOITA – DIAGRAM – DIAGRAMS

Teollisuustuotannon volyyymi-indeksi – Volymindex för industriproduktionen – Volume index of industrial production, 1980 = 100



Työttömät työnhakijat ja avoimet työpaikat – Arbetslösa arbetssökande och lediga arbetsplatser – Unemployed applicants for work, 1000



1. Väkiluku — Folkmängd — Population

1 000

Vuosi År Year	Keski- väkiluku Medelfolk- mängden Mean population	Väkiluku vuoden lopussa — Folkmängd vid utgången av år — Population on 31 December					Ikä — Ålder — Age			Väkiluku vuosineljänneksen lopussa Folkmängd vid utgången av kvartalet Population at the end of the quarter
		Yhteensä Summa Total	Kaupungit ¹⁾ Städer ¹⁾ Urban municipalities				—14 %	15-64	65-	
				MS	MS	M				
1	2	3	4	5	6	7	8	9		
1973	4 666	4 679	2 262	2 682	1 265	22,6	67,2	10,2	1984 I 4 875	
1974	4 691	4 702	2 274	2 733	1 290	22,2	67,3	10,5	II 4 883	
1975	4 711	4 720	2 282	2 779	1 312	21,8	67,4	10,8	III 4 890	
									IV 4 894	
1976	4 726	4 731	2 286	2 792	1 318	21,5	67,4	11,1		
1977	4 739	4 747	2 296	2 834	1 339	21,2	67,4	11,4	1985 I 4 896	
1978	4 753	4 758	2 301	2 841	1 342	20,8	67,5	11,7	II 4 902	
1979	4 765	4 771	2 307	2 852	1 348	20,5	67,6	11,9	III 4 908	
1980	4 780	4 788	2 315	2 865	1 354	20,2	67,8	12,0	IV 4 911	
1981	4 800	4 812	2 327	2 881	1 362	19,9	67,9	12,2	*1986 I 4 915	
1982	4 827	4 842	2 343	2 897	1 371	19,7	68,0	12,3	II 4 918	
1983	4 856	4 870	2 357	2 910	1 377	19,5	68,1	12,4	III 4 923	
1984	4 882	4 894	2 369	2 924	1 384	19,4	68,2	12,4	IV 4 926	
1985	4 902	4 911	2 378	2 938	1 391	19,4	68,0	12,6		
									*1987 I 4 928	
1986	4 918	4 926	2 386	2 948	1 396	19,3	67,9	12,8	II 4 932	

¹⁾ Ml. kauppalat vuosina 1971-1976.

¹⁾ Inkl. köpingarna åren 1971-1976.

2. Väestönmuutokset — Befolkningsrörelsen — Vital statistics

Vuosi ja vuosineljännes År och kvartal Year and quarter	Solmitut avioliitot Ingångna äktenskap Marriages	Elävänä syntyneet Levande födda Live births	Kuolleet Döda Deaths	Syntyneiden enemmyys Födelse- överskott Excess of births	Maahan muuttaneet Invandrare Immigrants	Maastamuuttaneet Utvandrare Emigrants	Nettomaahan- muutto Netto- invandring Net immigration			
					Yhteensä Summa Total	Pohjois- maista Från Norden From Nordic countries	Yhteensä Summa Total	Pohjois- maihin Till Norden To Nordic countries		
	1	2	3	4	5	6	7	8	9	
Luku — Antal — Number										
1982	30 459	66 106	43 408	22 698	14 661	11 817	7 403	5 166	7 258	
1983	29 474	66 892	45 388	21 504	13 629	10 234	6 822	4 569	6 807	
1984	28 550	65 076	45 098	19 978	11 686	8 529	7 467	5 134	4 219	
1985	25 751	62 796	48 198	14 598	10 465	7 478	7 739	5 353	2 726	
*1986	25 866	60 799	47 117	13 682	10 258	7 099	8 517	6 018	1 741	
% keskiväkiluvusta — På 1 000 av medelfolkmängden — Per 1 000 of mean population										
1982	6,3	13,7	9,0	4,7	3,0	2,4	1,5	1,1	1,5	
1983	6,1	13,8	9,3	4,4	2,8	2,1	1,4	0,9	1,4	
1984	5,8	13,3	9,2	4,1	2,4	1,7	1,5	1,1	0,9	
1985	5,3	12,8	9,8	3,0	2,1	1,5	1,6	1,1	0,6	
*1986	5,3	12,4	9,6	2,8	2,1	1,4	1,7	1,2	0,4	
Luku — Antal — Number										
*1986	I	3 900	15 332	12 413	2 919	2 194	1 478	1 765	1 123	429
	II	7 651	15 744	11 891	3 853	2 396	1 663	2 216	1 440	180
	III	9 311	15 017	10 977	4 040	3 104	2 265	2 409	1 910	695
	IV	5 004	14 706	11 836	2 870	2 564	1 693	2 127	1 545	437
*1987	I	3 524	14 387	12 427	1 960	2 069	1 327	1 952	1 437	117
	II	8 235	16 057	11 937	4 120	2 173	1 361	1 977	1 247	196
	III									
	IV									

Ks. huomautusosasto numerossa I.

Se notavdelningen i häfte I.

See note section in No. I.

TUOTANTO – PRODUKTION – PRODUCTION

3. Tuotetilasto – Produktstatistik – Production statistics

SITC, Rev.2 N:o	11 011	011.1	011.3	022.3	11 022.4	023	024	025	041–045	041.1,2	045.1
	Liha – Kött – Meat			Maito ²⁾	Maitojauhe	Meijerivoi	Juusto ³⁾	Munat ⁴⁾	Kotimainen vilja ⁴⁾		
Vuosi ja kuukausi År och månad Year and month	Yhteensä Summa	Siiä - Därav - Total	Of which	Mjölk ²⁾	Mjölkpulver	Mejerismör	Ost ³⁾	Ägg ⁴⁾	Inhemsk spannmål ⁴⁾		
		Nauta- eläinten liha	Sianliha	Milk ²⁾	Milk powder	Dairy butter	Cheese ³⁾	Eggs ⁴⁾	Domestic cereals ⁴⁾	Kaikkiaan Inalles Total	ihmisravinnoksi för människoföda for human consumption
		Kött av nötkreatur Beef and veal	Fläsk Pork							Vehnää Vete Wheat	
	1 000 t			1 000 000 l	t			1 000 t			
	1	2	3	4	5	6	7	8	9	10	11
1982	319,4	115,3	184,4	2 858	107 491	69 887	74 123	79,9	1 312,7	244,7	29,0
1983	315,9	118,4	177,2	2 943	113 817	84 042	71 965	82,2	1 945,9	420,4	73,8
1984	316,4	124,2	170,5	2 935	111 459	79 886	75 904	86,7	1 845,8	402,0	79,1
*1985	319,4	125,2	171,4	2 808	101 837	72 474	79 134	85,4	1 732,7	364,5	66,2
*1986	321,0	124,1	172,9	2 803	100 672	65 605	83 370	81,4	1 806,0	420,3	65,8
*1986 I	28,50	11,27	15,23	215	6 631	4 855	6 721	7,49	178,8	23,0	2,6
II	24,20	9,57	13,12	192	5 922	4 409	5 783	6,63	170,6	36,1	3,8
III	23,14	8,00	13,27	212	6 326	4 529	6 163	6,52	185,1	43,7	3,0
IV	31,67	12,14	17,34	228	7 733	5 467	7 007	7,25	179,8	40,2	5,1
V	25,73	10,30	13,46	266	11 327	5 886	7 320	6,54	197,0	60,9	4,9
VI	25,83	9,55	14,41	279	12 907	6 724	7 560	6,41	144,4	31,6	7,9
VII	26,61	9,81	14,75	276	11 565	6 123	8 406	7,24	44,0	1,5	0,3
VIII	24,11	9,35	12,87	266	10 575	6 180	7 852	6,50	131,1	27,5	20,8
IX	27,82	12,06	13,59	227	7 941	5 672	7 170	6,92	194,4	39,0	6,0
X	32,01	13,32	16,15	214	6 297	5 218	6 529	6,88	135,4	35,3	2,2
XI	25,63	9,29	14,27	211	6 509	4 972	6 115	6,02	153,5	53,6	7,2
XII	25,72	9,40	14,41	217	6 939	5 570	6 744	7,00	91,9	27,9	2,0
*1987 I	27,83	10,76	14,90	217	6 706	5 247	6 761	6,71	135,6	28,1	1,9
II	24,58	8,78	13,96	193	5 815	4 445	6 225	6,23	181,0	48,9	2,5
III	27,37	10,17	14,90	212	6 212	4 529	6 846	6,89	224,6	56,3	3,3
IV	28,85	10,75	15,64	227	7 696	5 118	7 070	6,67	182,2	57,9	5,0
V	26,10	9,90	13,95	260	10 573	5 703	6 953	6,13	192,3	59,5	4,6
VI	27,17	10,43	14,37	269	11 262	6 702	7 776	6,68	139,8	35,8	5,6
VII	26,16	9,07	14,74	266	10 950	6 556	8 054	6,78	13,4	1,8	0,2
VIII	25,62	9,66	13,43	250	9 316	5 559	7 982	6,29	7,6	2,0	0,3
IX	29,98	12,85	14,54	212	6 550	4 667	7 663	6,68	97,5	5,2	30,0
X											
XI											
XII											

Ks. huomautusosasto numerossa I.

Se notavdelningen i häfte I.

See note section in No. I.

¹⁾ SITC-nimike käsittää myös muita tuotteita kuin allamaintun.

¹⁾ SITC-positionen omfattar även andra produkter än den nedannämnda.

¹⁾ This SITC-item also contains other products than the one stated.

²⁾ Meijereiden vastaanottama.

²⁾ Av mejerier invägd.

²⁾ Received by dairies.

³⁾ Vuodesta 1986 ml. rahka.

³⁾ Fr.o.m. året 1986 inkl. kvarg.

³⁾ Since 1986 incl. curd.

⁴⁾ Markkinoitu.

⁴⁾ Marknadsförd.

⁴⁾ Marketed.

TUOTANTO – PRODUKTION – PRODUCTION

SITC, Rev.2 N:o	046-047	046.0(1)	¹⁾ 047.0(1)	061.2	073.0	¹⁾ 091.4(1)	¹⁾ 112.1,2	112.3	¹⁾ 112.4	122.2	248.1-3
Vuosi ja kuukausi År och månad Year and month	Jauhot ja suurimot (ihmis- ravinnoksi tarkoitettut) – Mjöl och gryn (för människoföda) – Meal, flour and groats (for human consumption)			Sokeri Socker Sugar	Suklaa- yms. kaakao- valmisteet Choklad o.d. födo- ämnen inneh. kakao Chocolate a.e. products containing cocoa	Margarini Margarin Margarine	Viinit yms. miedot väki- juomat ²⁾ Vin o.d. svaga alkohol- drycker ²⁾ Wines etc. ²⁾	Mallas- juomat Maltdrycker Malt bever- ages	Väkevät juomat ²⁾ Sprit- drycker ²⁾ Strong drinks ²⁾	Savukkeet Cigaretter Cigarettes	Saha- tavara Sågvaror Sawn goods
	1000 t			t			1 000 l			1 000 000 kpl-st-no.	1 000 m ³
	12	13	14	15	16	17	18	19	20	21	22
1982	336,8	207,5	85,2	292 368	24 103	42 507	39 346	285 022	44 805	8 491	5 822
1983	327,5	217,4	84,7	286 279	24 019	37 538	36 671	287 811	41 440	8 375	7 327
1984	314,8	222,8	84,4	172 331	24 427	38 210	32 151	304 304	42 466	8 303	7 611
*1985	333,5	227,6	92,0	149 825	27 895	39 807	32 150	³⁾ 305 418	40 571	8 225	6 350
*1986	332,8	225,1	92,4	176 591	27 004	35 235	36 118	322 154	42 926	8 156	6 449
*1986 I	29,8	19,2	8,8	11 467	1 832	1 588	2 562	19 046	3 613	725	550
II	22,4	14,3	7,3	10 901	2 399	1 967	2 145	20 734	2 778	489	493
III	26,1	17,1	7,5	12 135	⁴⁾ 12 135	3 102	2 331	23 820	3 260	604	508
IV	29,9	20,3	8,0	15 613	2 690	3 251	2 937	28 215	3 798	737	684
V	26,7	17,6	7,7	14 794	1 681	1 926	3 056	25 025	4 067	742	638
VI	24,4	16,0	7,7	15 932	1 699	2 488	3 501	34 126	3 395	808	567
VII	23,0	16,3	5,9	19 842	1 542	2 573	4 808	36 421	4 048	153	300
VIII	30,9	21,2	8,2	14 350	2 166	2 985	3 452	28 410	3 499	429	441
IX	29,5	19,8	8,4	14 959	2 700	3 589	2 019	25 201	3 519	962	639
X	33,0	22,9	8,6	14 641	4 425	3 658	2 122	26 905	3 522	924	656
XI	28,8	20,6	7,0	18 811	2 282	3 468	3 631	22 743	3 674	827	546
XII	28,3	19,8	7,3	13 146	2 016	4 640	3 554	31 508	3 753	756	427
*1987 I	25,0	15,5	8,2	12 330	1 720	2 249	2 125	17 638	3 275	680	464
II	24,4	15,9	7,3	12 110	2 280	1 971	1 806	22 061	2 912	613	576
III	25,5	16,5	7,6	11 127	2 239	2 523	1 930	25 118	3 671	616	601
IV	27,4	19,0	7,3	14 636	1 749	3 143	3 233	29 974	3 513	764	640
V	28,2	19,0	8,0	13 808	1 988	2 463	4 014	25 537	3 715	787	640
VI	26,1	16,5	8,2	16 817	1 995	2 540	2 883	33 123	3 766	823	268
VII	21,5	15,9	5,0	11 502	1 778	2 519	3 644	39 931	4 124	172	475
VIII	27,9	19,1	7,6	17 097	2 575	2 991	2 810	28 149	3 531	1 041	
IX	32,4	23,0	8,5			3 637	2 244	27 322	4 025		
X											
XI											
XII											

Ks. huomautusosasto numerossa I.

¹⁾ SITC-nimike käsittää myös muita tuotteita kuin allamainitut.

²⁾ Vain alkoholilain mukaiset juomat s.o. enemmän kuin 2,25 painoprosenttia etyylialkoholia sisältävät. Pl. juomat, joita käytetään muiden alkoholijuomien raaka-aineeksi.

³⁾ Vuodesta 1985 myynti.

⁴⁾ Tietoa ei ole saatu virkamieslakon vuoksi.

Se notavdelningen i häfte I.

¹⁾ SITC-positionen omfattar även andra produkter än den nedannämnda.

²⁾ Endast sådana drycker, som enligt alkohollagen har 2,25 viktprocent etylalkohol. Exkl. drycker, som användes som råvara för andra alkoholdrycker.

³⁾ Fr.o.m. 1985 försäljning.

⁴⁾ Uppgift ej tillgänglig på grund av tjänstemannastrejken

See note section in No. I.

¹⁾ This SITC-item also contains other products than the one stated.

²⁾ Such alcoholic beverages which have over 2,25 weight percentage ethyl alcohol. Excl. alcoholic beverages used as raw material for other alcoholic beverages.

³⁾ From 1985, sales.

⁴⁾ No data available because of the national strike of the civil servants.

TUOTANTO – PRODUKTION – PRODUCTION

3. Tuotetilasto (jatk.) – Produktstatistik (forts.) – Production statistics (cont.)

SITC, Rev.2 N:o	¹⁾ 245– 247	247.1	247.1–2,9	246.0(1)	246.0(1), 247.9	245.0(1)	251.2	251.6–9	¹⁾ 251.8–9						
	A. Markkinahakkuut yhteensä pystykaupoista ja ostajien metsistä sekä hankintakaupoista Marknadsavverkningar, summa av rotköp och köparnas egna skogar samt leveransköp Commercial fellings, total on stumpage sales, on quantities from buyers' own forests and on delivery sales										Puuhiokie (myyntiä varten) Slipmassa (till avsalu) Mechanical wood pulp (for sale) Firewood	Sellulosa – Cellulosa Cellulose			
Vuosi ja kuukausi År och månad Year and month	Kaikkiaan Inalles														
	Grand total	Mänty- tukkippuu Tallstock Pine logs	Kuusi- tukkippuu Granstock Spruce logs	Yhteensä tukkippuu ²⁾ Inalles Total logs ²⁾	Mänty- kuitupuu Tall- massaved Pine pulp- wood	Kuusi- kuitupuu Gran- massaved Spure pulpwood	Lehti- kuitupuu Lö- massaved Hardwood pulpwood	Yhteensä ainespinou Inalles trä- vat råvirke Total industrial cordwood	Polttopuu Brännved Firewood						
	1 000 k-m ³ kuorineen – 1 000 m ³ f med bark – 1 000 solid cu. metres with bark										1 000 t				
	23	24	25	26	27	28	29	30	31	32	33	34			
1982 ...	41 777	10 038	7 980	19 634	7 179	8 458	5 418	21 801	342	36,4	4 048,2	585,4			
1983 ...	39 625	9 349	7 530	18 409	7 264	8 127	4 804	20 915	301	30,7	4 383,5	537,5			
1984 ...	41 454	9 875	8 832	20 360	7 019	8 085	4 953	20 928	166	37,1	4 742,6	508,2			
*1985 ...	43 611	10 023	9 650	21 328	7 407	8 493	5 361	22 021	263	33,5	4 733,7	477,3			
*1986 ...	38 966	8 085	8 911	18 333	7 563	8 174	4 307	20 499	134	36,8	4 685,7	346,9			
*1986 I	4 245	1 056	1 010	2 201	729	836	425	2 032	13	2,6	384,1	32,2			
II	4 604	1 042	1 115	2 308	766	990	491	2 289	8	3,1	367,6	28,3			
III	4 720	1 003	1 199	2 396	732	1 035	494	2 313	11	2,7	326,1	27,1			
IV	4 544	965	1 128	2 281	727	1 013	471	2 253	10	3,1	421,2	30,3			
V	3 302	744	682	1 525	708	711	313	1 767	10	2,5	337,3	19,8			
VI	2 481	613	503	1 174	587	476	203	1 297	10	2,6	349,1	28,0			
VII	1 133	220	233	477	300	222	107	647	9	3,1	430,3	31,4			
VIII	1 202	168	288	493	282	251	146	701	8	3,4	426,4	30,0			
IX	2 160	338	452	863	544	424	276	1 280	17	3,4	416,1	31,8			
X	3 112	571	652	1 340	666	627	423	1 760	12	3,7	428,0	31,3			
XI	3 635	703	760	1 597	794	734	462	2 029	8	3,6	418,1	30,0			
XII	3 994	746	865	1 779	773	882	520	2 203	12	3,0	381,4	26,7			
*1987 I	3 180	561	668	1 346	643	732	416	1 827	7	2,9	439,7	30,5			
II	4 925	800	1 117	2 134	878	1 184	678	2 778	13	3,2	396,2	30,1			
III	5 693	1 070	1 311	2 602	984	1 319	740	3 075	15	3,3	451,7	33,9			
IV	5 704	1 082	1 366	2 677	978	1 326	684	3 016	12	2,8	396,6	28,4			
V	3 901	745	738	1 610	865	867	505	2 277	13	2,8	418,1	33,4			
VI	2 317	431	435	931	545	498	286	1 378	8	1,6	324,5	21,7			
VII	964	169	185	383	227	206	124	570	11	1,2	469,1	33,1			
VIII	1 502	266	349	669	317	301	189	825	8	3,0	450,1	30,3			
IX										3,1	457,5	32,5			
X															
XI															
XII															

Ks. huomautusosasto numerossa I.

Se notavdelningen i häfte I.

See note section in No. I.

¹⁾ SITC-nimike käsittää myös muita tuotteita kuin allamainitut.

¹⁾ SITC-positionen omfattar även andra produkter än den nedannämnda.

¹⁾ This SITC-item also contains other products than the one stated.

²⁾ Ml. lehtitukkippuu.

²⁾ Inkl. lövstock.

²⁾ Incl. hardwood logs.

TUOTANTO – PRODUKTION – PRODUCTION

SITC, Rev.2 N:o	11 281.5	334.1–4	351		11 522.2(2)	11 522.2(3)	522.2(4)	522.5(1)	271.1,2,4, 562	11 625	634.1–2	
Vuosi ja kuukausi År och månad Year and month	Rautarikaste Järn- koncentrat Iron con- centrates	Öljytuotteet Olje- produkter Oil products	Sähkövoima ²⁾ - Elektrisk energi ²⁾ - <i>Electric energy</i> ²⁾	Yhteensä Summa Total	Siitä vesi- voimalla Därav vattenkraft Hydro electricity	Rikkihappo Svavelsyra Sulphuric acid	Typpi- happo Salpeter- syra Nitric acid	Fosfori- hapot Fosfor- syror Phosphoric	Ammo- niakki Ammoniak Ammonia	Lannoitteet Gödsmedel Fertilizers	Moottori- ajoneuvojen ulkorenkkaat Motor- fordons ytterdäck Tyres of motor vehicles	Vaneri Plywood and veneers
	1 000 t		milj. kWh – mill. kWh	1 000 t						t	1 000 m ³	
	35	36	37	38	39	40	41	42	43	44	45	
1982	883,8	8 602	38 660	12 803	1 032,4	409,2	206,6	78,8	1 510,8	20 397	536,7	
1983	865,7	9 010	41 415	13 549	1 148,8	541,1	235,6	82,4	1 755,3	21 139	581,6	
1984	1 099,9	8 765	44 330	13 039	1 164,6	545,0	224,0	83,7	1 777,5	21 521	551,3	
*1985	752,8	8 880	47 298	12 527	1 438,6	483,8	242,3	79,1	1 752,0	20 375	513,0	
*1986	643,0	7 841	46 659	12 199	1 359,4	507,8	199,9	81,2	1 669,4	20 092	568,3	
*1986												
I	59,2	866	4 962	1 127	131,1	41,7	19,4	7,0	149,1	1 695	46,2	
II	51,3	762	4 375	1 037	103,9	40,4	15,1	6,9	121,7	1 312	46,5	
III	54,8	770	4 024	816	116,8	47,6	19,9	7,8	170,0	1 248	42,0	
IV	45,4	307	3 703	696	125,4	47,1	18,7	7,6	150,3	1 584	58,1	
V	54,0	258	3 474	1 224	106,7	44,3	16,6	3,2	137,8	1 584	51,2	
VI	47,2	286	2 987	1 129	109,5	34,6	15,0	5,3	102,0	1 499	48,8	
VII	52,0	603	2 844	783	106,4	46,0	18,0	7,2	146,1	459	18,4	
VIII	46,1	823	3 477	894	85,7	44,7	16,8	6,9	154,9	2 209	41,0	
IX	52,3	786	3 765	949	95,9	36,3	14,9	6,6	117,5	2 369	55,5	
X	68,8	689	4 078	1 007	125,3	31,5	13,1	7,2	96,3	2 504	59,6	
XI	53,2	839	4 232	1 259	121,8	42,5	15,8	7,7	156,1	1 948	53,0	
XII	58,7	852	4 738	1 278	130,9	51,1	16,6	7,8	167,6	1 681	48,0	
*1987												
I	60,9	811	5 650	1 249	97,1	49,4	18,0	7,6	146,1	1 902	46,6	
II	49,0	712	4 494	1 068	87,2	40,0	16,2	4,8	117,7	1 739	51,1	
III	57,8	756	4 881	976	92,6	50,6	14,9	7,2	158,9	1 597	54,3	
IV	56,6	541	3 875	740	81,2	48,9	17,1	7,6	145,4	1 547	52,0	
V	48,7	739	3 877	1 106	71,7	49,5	16,7	6,9	156,2	1 829	55,3	
VI		783	3 434	1 167	64,2	44,4	14,5	6,3	126,0	1 237	51,9	
VII		762	4 206	1 434	63,4	44,5	12,3	3,1	122,3	428	17,7	
VIII		814	3 725	1 231	72,3	45,0	17,6	3,0	158,0	1 991	54,1	
IX		717	4 035	1 468	51,1	35,6	14,9	0,0	107,5	1 989		
X												
XI												
XII												

Ks. huomautusosasto numerossa I.

¹⁾ SITC-nimike käsittää myös muita tuotteita kuin allamäinitun.

²⁾ Nettotuotanto.

Se notavdelningen i häfte I.

¹⁾ SITC-position omfattar även andra produkter än den nedannämnda.

²⁾ Netproduktion.

See note section in No. I.

¹⁾ This SITC-item also contains other products than the one stated.

²⁾ Net production.

TUOTANTO – PRODUKTION – PRODUCTION

3. Tuotetilastoja (jatk.) – Produktstatistik (forts.) – Production statistics (cont.)

SITC, Rev.2 N:o	¹⁾ 641.1–5, 7–9	641.1	641.2, 5(9)	¹⁾ 641.3 (1,2,9)	641.6	651.3–5	652	661.2	¹⁾ 662.4(1)	671.2	
Vuosi ja kuukausi År och månad Year and month	Paperi ja pahvi – Papper och papp – Paper and paperboard				Puukuitu- levy Träfiber- plattor Fibre- board	Puuvilla- lanka Bomulls- garn Cotton yarn	Puuvilla- kangas Bomulls- tyger Cotton fabrics	Sementti Cement Cement	Tiilet ²⁾ Tegel ²⁾ Bricks ²⁾	Raaka- rauta Råjärn Pig iron	Raaka- teräs Råstål Crude steel
	Yhteensä Summa Total	Siitä – Därav – Of which									
		Sanoma- lehti- paperi Tidnings- papper Newsprint	Kirjoitus- ja paino- paperi Skriv- och tryck- papper Printing and writing paper	Voima- paperi ja -pahvi Kraft- papper och -papp Kraft paper and paper- board							
	1 000 t					t		1 000 t	1 000 000 kpl-st-no.	1 000 t	
	46	47	48	49	50	51	52	53	54	55	56
1982	5 751,9	1 354,6	1 966,2	855,1	135,8	10 067	16 576	1 906,6	134,0	1 944	2 414
1983	6 295,3	1 398,2	2 206,2	927,2	137,0	11 081	17 157	1 978,9	143,3	1 898	2 416
1984	6 661,0	1 697,2	2 647,1	966,9	139,5	10 946	16 487	1 691,5	160,0	2 034	2 632
*1985	7 412,4	1 489,6	2 678,2	641,6	109,3	3 467	9 094	1 622,6	141,0	1 890	2 519
*1986	7 491,0	1 314,5	2 807,3	575,8	85,9	3 345	8 086	1 261,0	116,9	1 979	2 588
*1986 I	595,0	106,7	201,8	47,5	7,1	292	859	90,6	9,3	183	241
II	574,6	94,8	220,9	48,0	7,6	256	623	81,1	8,1	173	217
III	543,1	98,7	204,7	42,9	6,7	226	591	66,7	7,5	187	240
IV	638,7	110,2	241,2	52,2	8,3	271	840	83,2	10,2	182	241
V	601,2	112,9	219,5	46,7	6,8	206	787	143,6	11,0	187	248
VI	579,0	95,7	224,3	46,7	7,5	325	641	174,1	9,5	176	226
VII	683,4	125,9	254,0	49,8	2,9	87	—	79,6	9,9	129	150
VIII	660,7	121,2	242,2	48,2	5,3	438	845	57,6	10,0	86	128
IX	628,9	107,9	236,6	48,6	8,4	329	775	164,1	11,5	146	194
X	681,6	112,5	260,6	49,2	9,6	321	896	144,7	12,0	177	240
XI	654,7	114,4	255,2	50,9	8,7	329	688	125,3	9,5	178	239
XII	650,1	113,6	246,3	45,1	7,0	265	541	50,4	8,4	175	224
*1987 I	706,1	104,1	268,1	68,3	8,6	463	729	103,5	8,6	158	211
II	659,7	105,7	242,6	53,7	8,6	330	696	78,9	8,3	163	209
III	727,0	110,3	274,8	61,1	9,1	304	803	72,4	9,7	184	237
IV	631,9	96,5	246,4	52,7	8,6	262	734	106,6	9,5	179	232
V	702,2	106,9	267,4	62,9	8,9	372	745	146,0	10,9	187	242
VI	557,1	87,6	202,0	49,6	9,2	402	683	162,0	9,7	172	224
VII	742,8	123,8	271,3	64,6	3,9	192	167	119,1	8,5	111	131
VIII	732,3	119,4	283,4	56,7	6,3	412	733	135,4	10,7	173	219
IX					9,6					176	234
X											
XI											
XII											

Ks. huomautusosasto numerossa I.

¹⁾ SITC-nimike käsittää myös muita tuotteita kuin allamainitun.

²⁾ Pl. tulenkestävät ja haponkestävät tiilet.

Se notavdelningen i häfte I.

¹⁾ SITC-positionen omfattar även andra produkter än den nedannämnda.

²⁾ Exkl. eldfasta och syrafasta tegel.

See note section in No. I.

¹⁾ This SITC-item also contains other products than the one stated.

²⁾ Excl. refractory and acid-resistant bricks.

TUOTANTO – PRODUKTION – PRODUCTION

SITC, Rev.2 No	¹⁾ 672–678	¹⁾ 673.2(6)	¹⁾ 631.1	¹⁾ 674, 675.0(1)	¹⁾ 674, 675.0(1)	¹⁾ 682.1(2)	¹⁾ 683.1	686.1	812.2	
Vuosi ja kuukausi År och månad Year and month	Valssauvuotteet (kuumavalssatut) – Valsprodukter (varmvalsade) – Rolled products (hot-rolled)				Kylmä- valssatut levytuotteet	Sinkityt levytuotteet	Kupari- katodit	Nikkeli- katodit	Sinkki Zink	Keraamiset saniteetti- valmisteet, asennettavat Keramiskt sanitetsgods för inställ. Sanitary ceramic articles
	Kaikkiaan Inalles Total	Betoniteräs Betongstål Reinforcing steel	Valssilanka Valstråd Rolled wire	Levytuotteet Plåt- produkter Plates	Kallvalsade plåt- produkter Cold-rolled plates	Galvani- serade plåt- produkter Galvanised sheets and plates	Koppar- katoder Copper (cathodes)	Nickel- katoder Nickel (cathodes)		
	1 000 t				t					
	57	58	59	60	61	62	63	64	65	66
1982	1 847	194	104	1 427	467	215	47 969	12 304	155 000	9 464
1983	1 964	181	180	1 501	516	209	55 376	14 514	155 336	9 908
1984	1 985	174	193	1 489	544	196	57 318	15 282	158 819	8 923
*1985	2 063	174	199	1 556	523	201	58 766	15 656	160 377	9 305
*1986	1 996	137	207	1 518	520	242	64 232	17 791	155 397	8 675
*1986 I	195	17	19	145	52	17	5 699	1 545	13 215	929
II	163	10	18	125	42	21	4 853	1 368	12 045	833
III	164	8	19	126	39	20	4 474	1 442	10 651	711
IV	176	15	18	130	46	25	5 534	1 530	12 899	741
V	186	10	20	144	47	21	4 924	1 450	13 405	762
VI	160	10	20	118	43	20	5 383	1 466	13 233	644
VII	71	3	4	64	22	11	6 016	1 629	12 778	140
VIII	148	11	17	109	41	23	5 306	1 286	13 152	676
IX	187	15	21	137	49	22	5 754	1 557	12 345	708
X	200	18	21	148	50	22	5 699	1 544	14 206	1 006
XI	174	11	18	133	43	21	4 744	1 428	13 201	790
XII	172	9	12	139	46	19	5 846	1 546	14 267	735
*1987 I	170	11	16	133	47	21	5 268	611	12 336	720
II	153	6	14	121	42	18	4 997	1 393	10 930	616
III	173	12	15	132	52	25	5 420	1 597	13 952	804
IV	173	11	18	130	41	25	5 184	1 575	12 642	800
V	170	12	16	129	45	26	5 071	1 472	12 118	829
VI	158	12	16	117	44	21	5 328	1 521	12 105	780
VII	91	2	3	84	22	16	4 967	801	13 169	154
VIII	170	7	14	137	47	24	3 326	299	12 850	839
IX	191	10	22	145	50	20	4 262		11 987	
X										
XI										
XII										

Ks. huomautusosasto numerossa I.

Se notavdelningen i häfte I.

See note section in No. I.

¹⁾ SITC-nimike käsittää myös muita kuin allamain-
nitun.

¹⁾ SITC-position omfattar även andra än den
nedannämnda.

¹⁾ This SITC-item also contains other products
than the one stated.

TUOTANTO – PRODUKTION – PRODUCTION

4. Teollisuustuotannon volyymi-indeksi – Volymindex för industriproduktionen –
Volume index of industrial production

1980 = 100. Ryhmien painot ilmoitettu suluissa – Gruppvikterna angivna inom parentes – Weighting figures in parentheses

Vuosi ja kuukausi År och månad Year and month	Koko teolli- suus Hela indus- trin Total industry	Inves- tointi- tavarat Investe- rings- varor Invest- ment goods	Muut tuotanto- hyödyk- keet Andra produkti- onsförmö- denheter Other pro- ducers' goods	Kulutus- hyödyk- keet Konsum- tions- förmöden- heter Consum- ers' goods	Toimiala – Näringsgren – Industry								
					2	311–2	313	314	321	322	323	324	331
					Kaivos- ja kai- vannais- toiminta Brytning av mine- raliska produkter Mining and quarrying	Elintarvik- keiden valm. Livsme- delstillv. Food manuf.	Juomien valm. Dryckes- varutillv. Beverage industries	Tupakka- tuotteiden valm. Tobaks- varutillv. Tobacco manufac- tures	Tekstiilien valm. Textil- varutillv. Manuf. of textiles	Vaattei- den valm. Tillv. av kläder Manuf. of wearing apparel, except footwear	Nahan, turkisten ym. valm. Tillv. av läder, pälsskinn m.m. Manuf. of leather, fur etc.	Kenkien valm. Skotillv. Manuf. of foot- wear	Puu- tavarain valm. Trävaru- tillv. Manuf. of wood and wood products
(100)	(11,1)	(60,4)	(28,5)	(1,5)	(8,7)	(1,4)	(0,3)	(2,9)	(3,1)	(0,3)	(0,8)	(7,5)	
	1	2	3	4	5	6	7	8	9	10	11	12	13
1982	103,6	123,0	101,5	100,5	114,9	106,0	101,6	96,5	89,4	107,8	97,2	109,1	82,4
1983	107,1	119,0	107,1	102,6	114,6	108,9	101,1	96,2	84,7	101,1	102,7	96,2	89,9
1984	111,8	126,8	111,9	105,6	119,0	109,3	106,2	95,8	83,5	102,0	110,1	104,0	92,4
1985	116,1	137,8	114,7	110,3	129,0	111,3	108,0	94,5	79,4	106,8	106,7	112,6	89,4
*1986	117,1	138,7	116,2	110,3	146,7	109,8	112,5	97,4	75,7	102,5	96,7	110,9	90,3
*1986 I	123,7	148,1	120,7	120,1	83,5	110,5	91,7	111,4	83,6	132,3	118,1	176,5	94,0
II	112,0	136,8	109,5	107,2	68,5	95,9	88,5	74,0	76,8	122,1	106,9	111,4	82,7
III	108,1	130,4	106,1	103,3	73,3	94,5	108,9	87,2	72,3	99,2	97,1	121,7	82,5
IV	125,1	162,2	122,4	116,3	70,5	117,1	122,1	105,0	86,6	112,2	123,8	126,4	112,9
V	118,2	161,7	115,0	108,4	80,0	107,2	115,4	106,4	83,2	103,0	115,3	109,3	102,4
VI	117,6	155,2	117,6	103,2	327,4	108,5	148,6	110,2	75,7	101,1	101,6	98,4	98,1
VII	86,2	73,6	93,6	74,6	336,6	105,9	155,2	23,1	30,4	34,0	15,3	30,3	47,5
VIII	114,3	126,8	115,1	107,3	147,4	109,6	121,7	112,5	80,7	98,1	116,8	103,4	81,7
IX	125,3	152,0	124,5	116,2	81,4	113,4	104,7	117,1	80,3	117,1	117,8	105,7	105,9
X	134,7	166,3	132,7	126,5	77,9	141,3	105,8	116,4	79,6	126,0	127,9	123,9	109,1
XI	123,9	149,5	122,3	116,9	74,1	130,5	95,5	104,3	80,0	100,6	104,6	96,2	92,7
XII	117,5	146,6	115,6	110,2	79,9	114,3	130,3	89,8	66,4	75,2	92,2	100,6	73,1
*1987 I	121,4	138,0	120,8	115,6	80,0	102,9	84,0	104,3	85,7	111,6	100,8	137,2	82,0
II	116,1	146,0	115,0	106,7	78,7	93,6	93,0	87,1	76,6	102,7	121,8	101,0	84,5
III	131,6	170,3	130,5	119,2	83,7	104,8	112,3	90,8	82,6	93,3	115,3	126,6	94,9
IV	120,6	150,9	119,1	111,9	75,1	110,5	126,0	108,9	78,8	88,8	103,5	107,3	103,8
V	124,7	159,1	123,8	113,5	61,3	107,9	114,8	111,8	81,6	104,8	115,7	104,8	101,3
VI	123,2	169,1	121,2	110,2	122,3	113,5	142,4	110,5	78,5	96,3	103,3	87,9	107,4
VII	88,5	72,4	95,7	78,4	243,9	105,0	164,3	27,4	35,1	34,4	14,5	26,7	45,8
VIII	119,7	132,7	121,7	109,9	152,8	108,7	118,5	145,6	78,7	92,0	110,3	89,4	85,2
IX	130,3	160,8	129,9	119,0	77,6	114,1	112,1	117,3	84,1	107,2	103,5	89,0	107,7
X													
XI													
XII													

Ks. huomautusosasto numerossa I.

Se notavdelningen i häfte I.

See note section in No. I.

Toimiala (jatk.) – Näringgren (forts.) – Industry (cont.)												
	332	341	342	351	352	353	354	355	356	361	362	369
Vuosi ja kuukausi År och månad Year and month	Ei-metallisten kalusteiden valmistus Tillv. av möbelfaror utom av metall <i>Manuf. of furniture and fixtures, except primary of metal</i>	Massan, paperin ja paperituott. valmistus Massa-, pappers och pappersvarutillv. <i>Manuf. of paper and paper products</i>	Graafinen tuotanto Grafisk produktion <i>Printing, publishing and allied industries</i>	Kemikaalien valm. Tillverkn. av kemikalier <i>Manuf. of industrial chemicals</i>	Muiden kemiallisten tuotteiden valm. Tillv. av andra kemiska produkter <i>Manuf. of other chemical products</i>	Maaöljyn jalostus Petroleum-raffinering <i>Petroleum refineries</i>	Maaöljyn ja kivihiilituotteiden valm. Tillv. av petroleum- och kolprodukter <i>Miscellaneous products of petroleum and coal</i>	Kumi- tuotteiden valm. Gummi- varutillv. <i>Manuf. of rubber products</i>	Muovi- tuotteiden valm. Plast- varutillv. <i>Manuf. of plastic products n.e.c.</i>	Posliini- teosten yms. tuotteiden valmistus Porslins- och ler- godstillv. <i>Manuf. of pottery, china and earthenware</i>	Lasin ja lasituotteiden valmistus Glas- och glas- varutillv. <i>Manuf. of glass products</i>	Muu savi- ja kivi- tuotteiden valmistus Annan ler- och sten- produktillv. <i>Manuf. of other non-metallic mineral products</i>
	(1,6)	(13,0)	(6,8)	(3,5)	(2,2)	(2,8)	(0,3)	(0,7)	(1,0)	(0,3)	(0,6)	(2,7)
	14	15	16	17	18	19	20	21	22	23	24	25
1982	109,5	94,7	109,4	97,9	100,2	85,3	130,4	97,7	115,3	108,3	97,6	112,7
1983	115,0	103,5	116,1	108,0	103,4	92,2	140,2	96,4	123,3	109,3	96,9	119,6
1984	113,4	114,3	123,3	113,7	108,0	93,0	144,2	96,4	127,0	102,9	94,2	112,1
1985	109,1	113,1	125,1	115,3	114,8	96,3	136,8	100,9	143,9	103,0	92,8	114,3
*1986	107,8	113,5	129,0	118,1	119,7	88,6	149,7	104,2	153,3	95,9	97,3	105,9
*1986 I	136,9	111,4	127,7	121,5	120,6	116,5	106,1	102,9	194,6	135,1	87,3	109,3
II	100,1	110,8	130,1	108,8	111,4	114,0	91,5	86,6	154,9	118,2	79,3	85,5
III	81,3	97,9	126,7	123,5	118,3	111,4	62,5	81,0	158,4	102,3	82,5	84,5
IV	122,3	116,6	144,4	127,8	141,4	46,1	129,6	115,3	171,7	100,6	79,8	109,4
V	123,1	107,1	135,0	118,4	125,3	39,3	119,5	105,0	132,9	100,3	81,5	108,1
VI	118,4	107,8	110,9	109,6	119,8	46,9	258,9	104,9	127,7	108,5	69,2	115,8
VII	24,3	130,2	97,2	94,9	65,6	79,0	220,3	19,5	87,9	32,0	64,2	80,9
VIII	116,3	121,0	122,2	126,5	115,2	106,8	177,9	145,3	118,9	105,2	142,7	121,5
IX	137,5	116,5	140,0	118,8	134,1	106,5	174,9	124,8	132,2	118,2	161,0	143,7
X	115,6	128,4	152,9	119,0	124,6	93,2	134,9	122,3	196,5	144,1	127,7	150,2
XI	122,1	121,2	134,2	129,3	118,6	110,3	63,5	133,3	131,9	114,9	102,0	125,4
XII	112,9	118,0	124,0	121,8	109,6	115,9	112,9	105,5	129,5	128,8	85,8	92,2
*1987 I	109,8	127,9	129,3	123,2	111,1	107,9	96,9	93,1	209,8	109,8	83,4	100,5
II	98,6	122,7	137,2	110,7	107,1	104,6	76,3	107,7	170,0	98,7	93,6	92,7
III	110,9	131,3	160,5	130,9	130,6	111,1	89,0	86,1	203,0	116,9	92,3	115,8
IV	112,3	111,9	150,7	125,6	118,5	77,4	137,1	106,5	166,7	108,0	75,7	117,6
V	115,7	125,0	145,9	131,0	118,1	103,1	131,3	100,1	153,4	107,3	80,4	128,9
VI	119,2	104,6	125,6	118,5	128,9	112,7	244,8	90,6	150,7	109,6	62,2	134,9
VII	24,0	139,5	103,8	89,1	71,6	108,5	248,9	23,6	97,5	33,2	51,1	86,8
VIII	134,2	129,0	134,3	131,6	121,4	106,9	220,7	134,3	139,3	109,0	161,4	133,0
IX	156,8	127,7	151,4	113,6	134,9	98,0	161,6	116,7	155,9	127,1	169,9	157,7
X												
XI												
XII												

Ks. huomautusosasto numerossa I.

*Se notavdelningen i häfte I.

See note section in No. I.

4. Teollisuustuotannon volyymi-indeksi (jatk.) – Volymindex för industriproduktionen (forts.) –
Volume index of industrial production (cont.)

1980 = 100

Vuosi ja kuukausi År och månad Year and month	Toimiala (jatk.) – Näringsgren (forts.) – Industry (cont.)									Tehdas­teollisuuden erikoisindeksejä Specialindexar för fabriksindustri Special indices of manufacturing			
	371	372	381	382	383	384	385	390	4	331,341	37–38	3	
	Raudan, teräksen ja ferroseosten valmistus Järn-, stål- och ferro-legerings framställning <i>Iron and steel basic industries</i>	Muiden metallien valmistus Framställning av icke-järnmetaller <i>Nonferrous metal industries</i>	Metallituotteiden valmistus Metallvaikutillverkinng <i>Manuf. of fabricated metal products except machinery and equipment</i>	Koneiden valmistus Maskintillverkinng <i>Manuf. of machinery except electrical</i>	Sähkötekni­sten tuotteiden valmistus Tillverkinng av el-produkter <i>Manuf. of electrical apparatus, appliances and supplies</i>	Kulku­neuvojen valmistus Trans­port­medelstil­verkinng <i>Manuf. of transport equipment</i>	Instrumenttien yms. tuott. valmistus Tillverkinng av instru­ment od. finmekaniska produkter <i>Manuf. of professional and scientific, and measuring and controlling equipment n.e.c. and photographic and optical goods</i>	Muu valmis­tus Annan tillver­kinng <i>Other manuf. indus­tries</i>	Sähkö-, kaasuja vesihuolto El-, gas- och vattenför­sörjn. Electricity, gas and water	Puu- ja paperiteollisuus Trä- och pappers­industri <i>Manuf. of wood, paper and other products</i>	Metalliteollisuus Metall­industri <i>Manuf. of metal and metal products</i>	Muu tehdas­teollisuus Annan fabriks­industri <i>Other manufacturing industries</i>	Tehdas­teollisuus Fabriks­industri <i>Manufacturing</i>
(3,4)	(0,9)	(4,7)	(9,2)	(4,3)	(5,1)	(0,7)	(0,7)	(9,0)	(20,5)	(28,3)	(40,7)	(89,5)	
	26	27	28	29	30	31	32	33	34	35	36	37	38
1982	99,5	109,9	121,1	116,6	104,0	118,8	130,8	109,6	99,5	90,2	113,9	103,7	103,8
1983	104,5	120,0	129,0	109,2	108,4	118,9	135,3	107,6	104,1	98,5	114,5	106,6	107,3
1984	111,0	134,9	128,3	119,7	114,4	113,6	174,9	113,3	111,2	106,3	120,0	108,7	111,8
1985	115,9	133,7	137,0	133,8	136,7	112,0	182,4	113,2	120,2	104,4	129,9	110,8	115,4
*1986	113,7	146,9	146,0	129,2	153,9	109,0	215,3	110,9	118,8	105,1	132,9	110,4	116,4
*1986 I	130,9	152,8	130,9	131,8	164,7	124,7	184,2	118,8	152,1	105,1	137,2	118,9	121,6
II	114,9	132,7	114,1	129,8	130,2	108,7	189,6	104,4	134,2	100,6	123,2	106,5	110,5
III	110,4	130,9	124,1	118,6	134,0	104,9	171,5	126,7	125,0	92,3	120,1	105,2	107,0
IV	132,2	159,6	146,7	149,9	173,8	123,2	210,5	155,0	117,2	115,3	147,9	117,8	126,8
V	127,7	141,6	140,0	152,3	158,9	130,8	193,9	157,6	108,8	105,4	145,1	109,2	119,8
VI	114,3	139,2	147,3	151,0	161,0	103,8	190,9	131,7	94,9	104,3	139,5	105,6	116,2
VII	76,6	125,6	87,3	65,7	61,0	55,8	147,0	41,4	90,9	100,1	71,9	78,5	81,4
VIII	97,6	123,0	148,9	107,2	153,7	92,9	195,6	137,8	109,0	106,7	120,2	114,1	114,3
IX	128,4	157,6	161,7	130,3	182,9	117,8	209,8	133,5	117,9	112,7	143,9	121,8	126,8
X	135,2	169,1	181,3	148,1	189,2	125,3	201,4	173,9	127,0	121,3	156,2	130,2	136,5
XI	121,1	149,4	160,5	128,5	167,2	114,6	262,6	158,6	130,9	110,8	140,3	119,2	124,0
XII	117,8	150,8	140,4	126,3	148,1	120,1	325,5	103,3	145,9	101,7	135,5	107,9	115,3
*1987 I	120,8	141,4	118,5	120,3	162,8	110,4	225,1	107,6	172,3	111,2	128,0	112,0	116,9
II	113,3	136,5	121,5	141,1	137,9	108,9	217,1	113,1	137,8	108,8	129,9	106,4	114,5
III	121,8	157,3	167,4	162,2	169,9	123,7	223,4	141,7	150,7	118,0	153,8	120,3	130,5
IV	124,1	140,1	144,3	136,7	156,1	114,7	237,7	160,7	122,4	108,9	138,0	115,5	121,2
V	121,9	145,6	155,6	144,2	159,5	121,9	267,7	156,6	121,1	116,3	144,8	118,1	126,2
VI	117,4	155,4	162,6	166,2	175,8	99,4	266,1	151,3	105,9	105,6	151,2	116,2	125,0
VII	86,6	117,0	96,4	65,2	58,3	49,0	156,5	44,7	98,5	105,4	72,8	82,7	84,8
VIII	116,5	101,2	159,1	114,3	149,8	97,2	208,6	123,0	115,5	113,0	126,2	118,2	119,6
IX	132,6	141,5	172,8	137,8	180,1	119,8	306,1	125,3	124,1	120,4	150,4	124,4	131,8
X													
XI													
XII													

Ks. huomautusosasto numerossa I.

Se notavdelningen i häfte I.

See note section in No. I.

5. Talonrakennustoiminta – Husbyggnadsverksamhet – Building construction

Kaikki rakennukset – Alla byggnader – All buildings											
Vuosi ja neljännes År och kvartal Year and quarter	Yhteensä Summa Total	Asuinrakennukset Bostadsbyggnader Residential buildings	Mymälä-, maj- ja ravits.rak. Butiks-, in-kvart.- och bespisningsbyggnader Shop, accommodation and restaurant buildings	Hoitoalan rakennukset Vårdbyggnader Institutional buildings	Toimisto- ja hallintorakennukset Kontors- och förvaltningsbyggnader Office buildings	Kokoontumisrakennukset Byggnader för samlingslokaler Buildings for assembly	Opetusrakennukset Undervisningsbyggnader Educational buildings	Teollisuusrakennukset Industribyggnader Industrial buildings	Varastorakennukset Lagerbyggnader Warehouses	Maa-, metsä- ja kalatalousrakennukset Byggnader för jordbruk, skogsbruk och fiske Buildings in agriculture, forestry and fisheries	Liikenteen- ja muut rakennukset Trafik- och övriga byggnader Transport service and other buildings
	1	2	3	4	5	6	7	8	9	10	11
Myönnetty talonrakennusluvat – Beviljade byggnadstillstånd – Granted building permits, 1 000 000 m³											
1982	52,17	19,30	2,55	1,09	2,29	1,19	1,22	9,43	4,85	6,73	3,52
1983	51,78	19,66	2,73	1,02	1,94	1,63	1,00	9,65	4,02	6,44	3,69
1984	49,68	19,92	3,17	0,89	2,09	0,92	1,34	7,66	4,52	5,65	3,51
1985	48,17	18,17	3,10	0,74	2,46	1,45	1,23	7,34	3,62	6,70	3,36
1986	48,02	16,93	3,43	1,20	2,74	1,60	1,18	7,68	3,45	6,23	3,59
1986 I	9,30	2,98	0,72	0,15	0,78	0,21	0,15	1,86	0,73	1,20	0,53
II	17,03	6,88	1,25	0,26	0,59	0,44	0,27	2,19	0,88	2,99	1,30
III	12,78	4,35	0,85	0,40	0,74	0,44	0,42	1,94	1,29	1,27	1,08
IV	8,91	2,73	0,60	0,40	0,64	0,51	0,35	1,68	0,55	0,77	0,68
*1987 I	8,88	2,95	0,69	0,21	0,51	0,38	0,36	1,42	0,84	1,00	0,52
II	17,03	6,46	0,88	0,22	0,56	0,46	0,45	2,50	1,20	2,89	1,40
III											
IV											
Aloitettu uudisrakentaminen – Påbörjade nybyggnader – Newbuilding starts, 1 000 000 m³											
1982	48,07	18,35	2,28	0,91	2,43	1,20	1,31	8,21	4,29	6,10	2,98
1983	48,59	18,65	2,49	1,22	1,72	1,53	0,94	9,50	3,81	5,63	3,09
1984	45,70	18,48	2,54	0,78	1,94	1,01	1,31	7,03	4,37	5,05	3,17
1985	42,47	16,19	2,79	0,67	2,49	1,39	1,19	6,26	2,96	5,78	2,75
1986	43,17	15,45	3,28	0,91	2,25	1,26	1,08	7,24	3,13	5,61	2,97
1986 I	5,27	1,15	0,43	0,18	0,40	0,18	0,23	1,75	0,40	0,19	0,37
II	15,00	6,39	0,84	0,18	0,60	0,32	0,13	2,32	0,81	2,53	0,88
III	12,98	4,61	0,96	0,16	0,66	0,31	0,36	1,69	1,10	2,11	1,02
IV	9,96	3,31	1,06	0,39	0,60	0,44	0,37	1,50	0,81	0,77	0,71
*1987 I	4,14	1,04	0,36	0,18	0,33	0,04	0,26	0,80	0,66	0,16	0,30
II	14,97	6,10	0,75	0,45	0,65	0,62	0,35	2,20	0,90	2,05	0,90
III											
IV											
Keskeneräinen uudisrakentaminen – Pågående nybyggnader – Newbuilding in progress, 1 000 000 m³											
1982	50,32	19,43	2,07	1,07	2,90	1,26	1,41	8,40	3,60	6,73	3,45
1983	51,44	19,58	2,36	1,27	2,89	1,65	1,01	9,58	3,20	6,44	3,45
1984	52,13	20,10	2,60	1,29	2,55	1,53	1,33	8,87	3,79	6,27	3,81
1985	49,64	18,81	2,84	0,95	2,92	1,58	1,40	6,84	3,66	7,08	3,57
1986	52,27	19,08	3,64	1,19	3,28	1,34	1,17	8,21	3,22	7,55	3,59
1986 I	46,70	16,53	2,74	0,95	2,91	1,41	1,52	7,16	3,27	6,71	3,49
II	56,14	20,57	3,24	1,00	3,43	1,57	1,56	8,57	3,75	8,49	3,98
III	57,28	21,21	3,59	0,94	3,54	1,36	1,37	8,93	3,48	8,74	4,13
IV	52,27	19,08	3,64	1,19	3,28	1,34	1,17	8,21	3,22	7,55	3,59
*1987 I	48,43	16,73	3,39	1,16	3,18	1,19	1,30	7,74	3,18	7,04	3,51
II	55,16	19,62	3,51	1,42	3,38	1,55	1,40	8,56	3,37	8,47	3,86
III											
IV											

Ks. huomautusosasto numerossa I.

Se notavdelningen i häfte I.

See note section in No. I.

5. Talonrakennustoiminta (jatk.) – Husbyggnadsverksamhet (forts.) – Building construction (cont.)

Kaikki rakennukset – Alla byggnader – All buildings											
Vuosi ja neljännes År och kvartal Year and quarter	Yhteensä Summa Total	Asuin- rakennus- set Bostads- byggnader Residential buildings	Myynti- maja- ja ra- vits.rak. Butiks-, in- kvart- och bespisnings- byggnader Shop, accom- modation and restau- rant buildings	Hoitoalan rakennus- set Vård- byggnader Institu- tional buildings	Toimisto- ja hallintora- kennukset Kontors- och för- valtnings- byggnader Office buildings	Kokoontu- misraken- nukset Byggnader för sam- lingslokaler Buildings for assembly	Opetusra- kennukset Under- visnings- byggnader Educa- tional buildings	Teollisuus- rakennus- set Industri- byggnader Industrial buildings	Varastora- kennukset Lager- byggnader Ware- houses	Maa- metsä- ja kalatalous- rakennukset Byggnader för jordbruk, skogsbruk och fiske Buildings in agriculture, forestry and fisheries	Liikenteen- ja muut rakennukset Trafik- och övriga byggnader Transport service and other buildings
	1	2	3	4	5	6	7	8	9	10	11
Valmistuneet rakennukset – Färdigställda byggnader – Completed buildings, 1 000 000 m ³											
1982	43,74	18,00	1,34	0,76	1,10	1,05	0,86	8,19	3,71	6,02	2,69
1983	47,37	18,42	2,21	1,01	1,86	1,21	1,33	8,05	4,20	5,92	3,14
1984	44,24	17,66	2,30	0,76	2,43	1,07	1,00	7,27	3,76	5,13	2,85
1985	44,74	17,41	2,64	1,00	2,09	1,28	1,09	8,13	3,11	4,93	3,05
1986	40,36	15,29	2,41	0,68	1,92	1,48	1,36	5,75	3,42	5,09	2,95
1986 I	8,36	3,62	0,46	0,19	0,43	0,33	0,16	1,40	0,67	0,58	0,51
II	5,50	2,33	0,33	0,13	0,08	0,17	0,09	0,90	0,34	0,73	0,39
III	11,67	3,93	0,61	0,22	0,54	0,52	0,55	1,28	1,36	1,84	0,83
IV	14,83	5,41	1,01	0,13	0,87	0,46	0,56	2,17	1,04	1,94	1,23
*1987 I	7,97	3,45	0,57	0,21	0,36	0,20	0,13	1,24	0,64	0,71	0,45
II	8,01	3,20	0,55	0,19	0,45	0,26	0,25	1,24	0,71	0,62	0,55
III											
IV											
Uudisrakentamisen volyymi-indeksi – Volymindex för nybyggnad – Volume index of newbuilding, 1980 = 100											
1982	100,6	98,4	79,9	108,8	121,6	93,0	95,9	96,8	103,5	117,8	120,9
1983	110,1	100,8	124,1	131,9	189,4	103,0	109,9	103,6	101,3	110,3	144,0
1984	103,6	97,4	119,3	119,6	174,7	102,0	89,1	95,1	104,6	89,1	133,1
1985	101,8	93,6	127,1	112,6	192,0	91,1	117,7	84,3	93,0	90,3	140,1
1986	95,8	82,8	140,0	96,2	191,3	113,0	107,6	84,5	82,3	93,5	130,4
1986 I	89,5	76,4	117,3	109,9	236,9	121,5	98,1	80,1	68,6	63,5	111,5
II	59,8	49,9	118,8	85,0	125,7	69,8	83,2	53,1	60,6	29,2	61,5
III	100,7	88,1	137,6	96,7	159,8	127,3	108,2	83,2	82,0	146,1	132,0
IV	133,1	116,7	186,3	93,1	242,9	133,5	140,9	121,3	118,1	134,9	216,6
*1987 I	83,7	73,3	141,4	107,0	173,9	78,0	78,2	74,3	68,5	56,8	117,8
II	75,0	61,8	129,9	133,0	190,5	112,7	104,6	65,2	53,1	23,3	76,8
III											
IV											

Ks. huomautusosasto numerossa I.

Se notavdelningen i häfte I.

See note section in No. I.

6. Asuntojen tuotanto – Bostadsproduktionen – Construction of dwellings

Vuosi ja neljännes År och kvartal Year and quarter	Myönnetty rakennusluvat Beviljade byggnadstillstånd Granted building permits		Keskeneräiset asunnot Halvfärdiga bostadslägenheter Incompleted dwellings		Valmistuneet asunnot Färdigställda bostadslägenheter Completed dwellings	
	Asuinhuoneistoja Bostadslägenheter Dwellings	Kokonaishuoneistoala Total lägenhetsyta Floor area 1 000 m ²	Asuinhuoneistoja Bostadslägenheter Dwellings	Kokonaishuoneistoala Total lägenhetsyta Floor area 1 000 m ²	Asuinhuoneistoja Bostadslägenheter Dwellings	Kokonaishuoneistoala Total lägenhetsyta Floor area 1 000 m ²
	1	2	3	4	5	6
1982	52 873	4 437	46 247	3 975	47 997	3 970
1983	53 881	4 509	46 978	3 963	50 500	4 097
1984	56 034	4 566	49 182	4 103	50 337	3 967
1985	49 867	4 119	43 587	3 752	50 306	3 933
1986	46 431	3 837	45 005	3 807	41 910	3 367
1986						
I	8 077	669	37 816	3 219	10 284	819
II	17 155	1 553	47 671	4 099	6 024	509
III	12 843	996	48 649	4 244	10 791	828
IV	8 356	618	45 005	3 807	14 811	1 210
*1987						
I	7 732	643	38 655	3 263	10 192	796
II	16 041	1 421	44 500	3 708	9 849	725
III						
IV						

7. Varastojen volyymi-indeksi – Volymindex för lager – Volume index of stores

31.12.1980 = 100

Vuosi ja neljännes År och kvartal Year and quarter	Tavararyhmä (TOL) – Varugrupp (NI) – Commodity group (SIC)							
	Teollisuus ¹⁾ – Tillverknring ¹⁾ – Manufacturing ¹⁾					Kauppa – Handel – Trade		
	3	300	311	341	38	6	61	62
	Teollisuus Tillverknring Manufacturing	Erittelemätön teollisuus Ospecifierad tillverknring Unspecified manufacturing	Elintarviketeoll. Livsmedelstillv. Food manuf.	Massa- ja pape- riteollisuus Massa- o. papperstillv. Manuf. of paper and paper products	Metalli- ja kone- pajateollisuus Verkstadsvaru- tillverknring Manuf. of fabricated metal products, machinery and equipment	Kauppa Handel Trade	Tukkukauppa Partihandel Wholesale trade	Vähittäis- kauppa Detailhandel Retail trade
	1	2	3	4	5	6	7	8
1980	IV	100,0	100,0	100,0	100,0	100,0	100,0	100,0
1984	I	96,4	104,4	110,7	115,3	88,6	100,0	99,5
	II	96,2	103,5	109,3	99,9	89,9	99,0	99,1
	III	96,3	96,4	111,4	98,3	92,1	101,4	98,5
	IV	96,9	93,4	114,7	111,4	87,3	102,6	100,7
1985	I	96,4	101,9	114,6	107,5	92,6	104,6	100,9
	II	92,9	94,0	109,5	109,4	80,7	101,2	99,7
	III	90,3	93,4	115,3	105,8	78,8	98,0	91,5
	IV	92,0	87,7	106,2	116,8	81,8	101,1	99,8
1986	I	91,6	91,8	108,7	121,6	86,0	101,3	96,5
	II	89,5	92,5	97,7	119,6	77,5	101,3	98,1
	III	88,5	80,8	116,2	101,6	88,2	103,9	99,7
	IV	87,2	74,9	114,9	100,8	83,9	105,9	101,5
*1987	I	85,8	74,8	121,1	111,3	77,3	103,1	97,6
	II	87,3	76,5	106,0	106,2	82,6	99,7	94,0

Ks. huomautusosasto numerossa I.

Se notavdelningen i häfte I.

See note section in No. I.

¹⁾ Vähintään 100 hengen teollisuusyritykset¹⁾ Industriföretag med minst 100 anställda¹⁾ Industrial enterprises with personnel over 100.

KAUPPA – HANDEL – COMMERCE

8. Kaupan myynti – Handelns försäljning – Sales of commerce

a. Tukkukauppa – Partihandeln – Wholesaling											
Vuosi ja kuukausi År och månad Year and month	Koko tukku- kauppa Hela parti- handeln Total wholesale trade	Yleis- tukku- kauppa Allmän parti- handel General wholesale trade	Ravinto- ja nautinto- ainekauppa Handel med livs- och njutnings- medel Wholesaling of food and beverages	Tekstiili-, vaatetus- ja nahkatavara- kauppa Handel med textil-, beklä- nads- och lädervaror Wholesaling of textile, cloth- ing and leath- er articles	Rauta- ja ra- kennustarvike- kauppa Handel med järn- och byggnadsvaror Wholesaling of iron ware and construction materials	Sähkö- ja radio- tarvikekauppa Handel med el- och radio- artiklar Wholesaling of electric appliances and radios	Autoalan kauppa Handel med bilar och bil- förmöden- heter Whole- saling of motor vehicles	Polttoai- nekauppa Handel med bränslen Whole- saling of fuels	Investointi- tavara- ja raaka-aine- kauppa Handel med maskin-, metalli- och råvaror Wholesaling of investment articles and raw materials	Puutavara- kauppa Handel med trävaror Whole- saling of timbers	
	1	2	3	4	5	6	7	8	9	10	
Myynti (pl. luv.) – Försäljning (exkl. oms.) – Sales (excl. sales tax) 1 000 000 mk											
1982	128 807	40 981	16 659	1 581	7 488	4 105	7 779	16 797	16 153	2 814	
1983	140 042	44 586	18 870	1 647	8 197	4 391	8 227	17 146	17 854	3 368	
1984	148 604	45 147	20 572	1 916	8 322	5 036	9 164	17 644	19 626	3 756	
1985	160 806	48 090	22 406	2 095	9 031	5 316	10 210	19 413	22 230	3 530	
1986	163 997	49 472	25 468	2 286	9 552	5 713	11 579	13 785	22 983	3 229	
1986 II	12 348	3 648	1 763	191	689	424	989	1 277	1 738	235	
III	12 945	3 807	1 894	195	711	415	1 054	1 297	1 820	242	
IV	14 700	4 709	2 270	203	814	457	1 153	1 158	1 828	271	
V	14 128	4 260	2 170	166	893	399	946	1 224	1 962	267	
VI	13 129	3 952	2 161	146	796	397	836	1 077	1 874	280	
VII	12 287	3 914	2 318	98	663	389	772	1 075	1 436	239	
VIII	13 290	3 964	1 961	248	768	507	926	1 072	1 884	266	
IX	14 764	4 424	2 219	282	916	594	1 004	1 124	2 123	284	
X	15 356	4 761	2 347	255	987	609	1 103	975	2 180	322	
XI	13 620	4 106	2 130	192	837	558	879	912	2 012	315	
XII	14 936	4 338	2 556	130	837	556	1 030	1 107	2 207	284	
*1987 I	12 041	3 428	1 647	181	641	451	936	1 230	1 811	243	
II	12 714	3 677	1 750	223	714	462	1 133	966	1 987	233	
III	15 013	4 352	2 114	222	872	537	1 321	1 110	2 346	327	
IV	15 212	4 614	2 322	215	910	468	1 278	1 014	2 117	334	
V	14 991	4 452	2 298	188	927	486	1 082	967	2 201	342	
VI	14 948	4 413	2 596	129	923	507	1 045	1 025	2 150	346	
Volymyymi-indeksi – Volymindex – Volume index 1980 = 100											
1982	106	107	107	94	116	124	112	102	99	91	
1983	107	107	111	90	119	123	112	98	102	100	
1984	107	100	112	97	114	137	119	97	105	106	
1985	110	101	115	100	117	143	127	100	113	98	
*1986	115	103	130	105	124	152	137	104	117	89	
1986 II	102	91	108	106	107	136	144	90	106	78	
III	109	95	116	109	112	134	153	103	112	82	
IV	123	117	139	113	128	147	167	97	112	91	
V	119	106	132	92	140	128	136	112	120	89	
VI	110	98	131	81	124	128	119	100	115	93	
VII	104	97	141	54	103	125	110	105	88	79	
VIII	114	98	119	135	119	163	130	111	115	87	
IX	126	110	135	154	142	190	140	117	130	93	
X	130	118	143	139	153	194	153	102	134	106	
XI	115	102	130	105	130	178	121	95	123	103	
XII	127	108	157	70	130	177	142	115	135	92	
*1987 I	103	85	101	97	100	142	129	120	111	78	
II	106	91	108	119	110	145	155	89	122	75	
III	125	107	130	119	135	168	180	103	144	106	
IV	126	113	142	115	140	146	174	94	129	108	
V	123	109	140	101	142	151	147	90	134	110	
VI	123	108	159	69	141	156	141	96	130	112	

Ks. huomautusosasto numerossa I.

Se notavdelningen i häfte I.

See note section in No. I.

b. Vähittäiskauppa – Detaljhandeln – Retailing

Vuosi ja kuukausi År och månad Year and month	Muu tuotantotarvikekauppa Annan handel med produktionsvaror <i>Wholesaling of other production articles</i>	Lääke- ja kemikaalitarviden kauppa Handel med medicinal och kemikalievaror <i>Wholesaling of medicines and drugs</i>	Muu tukku-kauppa Annan parti-handel <i>Other wholesaling prop-er (n.e.c.)</i>	Koko vähittäis-kauppa Hela detalj-handeln <i>Total retail trade</i>	Tavara-talo-kauppa Varuhus-handel <i>Department stores</i>	Sekatava-rain kauppa Diverse-handel <i>Retailers, rural type</i>	Elintarvikkeiden kauppa Livsmedels-handel <i>Food and beverage retailing</i>	Elintarvikkeiden yleisvähittäis-kauppa Allmän livs-medelsdetaljhandel <i>General food shops</i>	Maito-, leipä-, liha- ja vihan-neskauppa Mjölk-, bröd-, kött och grönsakshandel <i>Dairy and bakery prod-uce, meat and vegetable shops</i>	Muu elin-tarvikkeiden kauppa Annan handel med livs-medel <i>Other food shops</i>	
	11	12	13	14	15	16	17	18	19	20	
Myynti (ml. lvv.) – Försäljning (inkl. oms.) – Sales (incl. sales tax) 1 000 000 mk											
1982.....	6 584	2 392	5 472	88 446	10 559	7 308	21 391	19 254	870	1 266	
1983.....	6 672	2 626	6 456	96 759	11 768	8 047	23 660	21 326	890	1 444	
1984.....	7 253	2 959	7 209	105 154	12 397	8 476	25 921	23 341	970	1 610	
1985.....	7 255	3 347	7 883	113 737	13 686	9 031	27 953	25 224	1 021	1 708	
1986.....	7 925	3 654	8 350	119 542	14 613	9 722	29 017	26 207	1 066	1 745	
1986	II	477	291	626	8 500	981	616	2 129	1 933	73	123
	III	562	286	662	8 870	1 048	667	2 317	2 081	82	154
	VI	772	312	754	10 067	1 185	784	2 384	2 154	91	139
	V	784	302	755	10 347	1 246	881	2 468	2 222	98	148
	VI	660	292	658	10 078	1 184	908	2 438	2 191	93	153
	VII	667	247	470	10 637	1 241	998	2 553	2 303	98	151
	VIII	714	303	677	9 898	1 214	859	2 501	2 256	94	151
	IX	742	339	713	9 978	1 196	841	2 373	2 137	90	146
	X	662	334	822	10 479	1 262	820	2 528	2 291	91	146
	XI	602	292	784	9 509	1 190	732	2 268	2 039	79	149
	XII	750	340	802	11 976	1 819	1 004	2 823	2 567	100	156
*1987	I	488	345	641	9 880	1 154	634	2 383	2 175	77	131
	II	514	323	733	9 117	1 060	657	2 232	2 033	74	125
	III	628	348	836	9 878	1 148	742	2 423	2 196	82	145
	IV	768	370	801	10 844	1 263	817	2 608	2 356	88	165
	V	849	338	861	10 835	1 308	899	2 538	2 285	95	158
	VI	705	338	771	11 165	1 321	976	2 612	2 355	100	158
Volyyymi-indeksi – Volymindex – Volume index 1980 = 100											
1982.....	119	108	107	107	105	95	100	100	97	92	
1983.....	110	110	118	108	108	97	102	103	92	93	
1984.....	112	116	121	110	107	95	104	105	94	96	
1985.....	106	126	129	114	111	94	104	105	92	94	
1986.....	115	132	134	117	114	98	104	105	92	90	
1986	II	83	129	123	101	93	75	93	95	77	79
	III	98	125	129	105	99	81	100	101	86	99
	IV	134	135	146	119	111	95	103	104	95	88
	V	137	131	145	122	117	106	106	107	102	93
	VI	115	126	127	118	110	109	104	105	96	95
	VII	118	107	91	125	116	120	108	110	101	93
	VIII	126	131	131	116	113	104	107	108	97	93
	IX	130	146	137	116	111	101	101	102	94	89
	X	116	144	157	122	116	98	107	109	94	89
	XI	105	126	148	110	110	88	96	98	82	91
	XII	130	146	151	138	168	120	121	123	104	95
*1987	I	84	147	120	114	107	76	101	104	79	79
	II	89	137	136	104	98	78	95	97	76	75
	III	109	148	154	112	105	88	102	104	84	86
	IV	133	157	147	122	115	96	109	111	89	96
	V	146	143	158	122	119	106	106	108	97	91
	VI	122	143	142	126	120	115	109	111	102	91

Ks. huomautusosasto numerossa I.

Se notavdelningen i häfte I.

See note section in No. I.

8. Kaupan myynti (jatk.) – Handelns försäljning (forts.) – Sales of commerce (cont.)

b. Vähittäiskauppa – Detaljhandeln – Retailing									
Vuosi ja kuukausi År och månad Year and month	Alkoholi- juomien kauppa Handel med alkohol- drycker Liqueur shops	Tekstiili-, vaa- tetus- ja jalkinekauppa Textil- och be- klädnads- och skohandel Textile, cloth- ing and foot- wear shops	Tekstiili- ja vaatetus- kauppa Textil- och beklädnads- handel Textile- and clothing shops	Jalkineiden kauppa Skohandel Footwear shops	Rauta-alan kauppa Handel med järnvaror Metalware shops	Rauta- ja ra- kennustarvik- keiden kauppa Handel med järn- och byggnadsvaror Metalware and building equipment shops	Sähköalan tar- vikkeiden kauppa Detaljhandel med elvaror Electrical sup- plies shops	Muu rauta- alan kauppa Annan handel med järnvaror Other metal- ware shops	Huonekalu- ja muu sisustus- tarvikkeiden kauppa Handel med möbler och annan inredning Furniture and other furnish- ing shops
	21	22	23	24	25	26	27	28	29
Myynti (ml. lvv.) – Försäljning (inkl. oms.) – Sales (incl. sales tax) 1 000 000 mk									
1982	5 563	5 005	4 250	755	7 143	3 384	2 720	1 038	1 587
1983	6 229	5 358	4 577	782	7 532	3 488	2 920	1 125	1 727
1984	6 683	5 816	4 966	850	8 485	3 796	3 484	1 205	1 848
1985	7 020	6 306	5 396	911	9 007	4 157	3 557	1 293	1 949
1986	7 885	6 902	5 947	955	9 484	4 272	3 828	1 384	2 078
1986 II	532	439	383	56	622	245	278	100	154
III	593	437	382	55	614	257	263	94	157
IV	710	565	483	83	742	336	272	133	158
V	576	511	538	100	829	421	265	143	159
VI	754	511	439	73	794	406	253	136	146
VII	775	523	447	75	906	443	329	134	159
VIII	660	519	444	75	850	392	327	131	170
IX	585	600	519	81	839	401	341	97	193
X	699	665	575	89	812	376	351	85	201
XI	601	644	559	86	761	354	324	83	186
XII	871	776	675	100	1 043	391	500	152	227
*1987 I	578	620	534	86	704	248	348	109	169
II	574	464	406	58	690	267	317	106	181
III	617	485	427	58	724	302	309	114	193
IV	806	620	530	90	788	355	278	155	178
V	597	643	547	95	846	419	276	151	183
VI	819	567	493	74	941	489	296	157	177
Volymyymi-indeksi – Volymindex – Volume index 1980 = 100									
1982	102	95	95	99	112	102	131	104	109
1983	104	95	94	99	109	97	130	103	110
1984	106	98	97	100	117	99	150	102	110
1985	106	100	101	99	119	104	149	104	110
1986	115	105	106	100	123	104	159	105	113
1986 II	93	83	85	70	99	72	139	93	101
III	103	81	83	69	97	76	132	87	103
IV	124	104	142	105	115	99	137	123	103
V	100	117	115	126	127	123	133	130	104
VI	131	94	94	92	122	118	127	123	94
VII	135	97	97	95	141	129	165	123	103
VIII	115	95	96	95	132	114	164	120	111
IX	102	109	110	101	130	117	169	87	126
X	122	119	121	111	126	109	174	76	130
XI	105	115	117	106	118	103	160	74	120
XII	152	138	141	124	163	114	247	135	147
*1987 I	95	114	116	107	110	72	171	97	109
II	94	84	87	72	106	77	155	94	116
III	101	87	90	72	110	86	150	101	124
IV	132	110	110	114	118	101	135	137	113
V	98	114	113	121	125	118	133	132	116
VI	135	101	102	93	139	137	143	138	112

Ks. huomautusosasto numerossa I.

Se notavdelningen i häfte I.

See note section in No. I.

KAUPPA – HANDEL – COMMERCE

Vuosi ja kuukausi År och månad Year and month	Autoalan kauppa Handel med bilar och bilförrådsheter <i>Automobile and accessory shops</i>	Huoltamotointiminta Service-stations-verksamhet <i>Service stations</i>	Apteekkitavarain kauppa Apoteksvaruhandel <i>Pharmacy shops</i>	Kemikaalitavarain kauppa Kemikalievaruhandel <i>Cosmetic shops</i>	Kirjojen ja paperitavarain kauppa Handel med böcker och pappersvaror <i>Book and paper shops</i>	Kultasepänteosten ja kellojen kauppa Handel med guldsmedsvaror och ur <i>Jewellery and watch shops</i>	Valokuvaus-, optisen ja terveydenhoitoalan kauppa Handel med foto-, optiska och hälsövårdsartiklar <i>Photographic, optical goods and medical service equipment retailing</i>	Kukka- ja siemenkauppa Blomster- och fröhandel <i>Flower and seed shops</i>	Muu vähittäiskauppa Annan detaljhandel <i>Other retailing etc.</i>	
	30	31	32	33	34	35	36	37	38	
Myynti (ml. lvv.) – Försäljning (inkl. oms.) – Sales (incl. sales tax) 1 000 000 mk										
1982	14 988	8 727	1 670	299	1 260	642	762	498	1 045	
1983	15 961	9 540	1 952	346	1 399	680	865	526	1 169	
1984	17 822	10 251	2 150	377	1 467	745	912	574	1 231	
1985	19 638	10 995	2 441	406	1 626	802	1 022	617	1 236	
1986	21 380	9 634	2 627	433	1 787	838	1 129	660	1 351	
1986	II	1 612	784	196	34	120	50	91	46	91
	III	1 630	783	200	33	101	55	81	61	92
	IV	2 057	799	222	36	121	57	86	53	105
	V	1 899	824	226	36	185	82	93	86	120
	VI	1 821	826	207	36	114	71	95	60	114
	VII	1 960	855	200	33	109	74	100	39	112
	VIII	1 621	795	201	33	168	72	96	35	105
	IX	1 823	780	221	34	165	62	95	49	121
	X	1 934	798	240	35	149	64	98	54	121
	XI	1 666	731	228	38	149	59	93	51	111
	XII	1 531	825	245	51	262	138	115	82	165
*1987	I	2 104	810	250	35	145	56	93	40	105
	II	1 839	714	238	35	131	52	95	56	101
	III	2 003	791	239	36	120	56	102	67	133
	IV	2 209	807	248	38	128	57	92	63	122
	V	2 116	848	240	39	182	80	96	86	135
	VI	2 075	871	244	39	114	80	102	73	152
Volymyymi-indeksi – Volymindex – Volume index 1980 = 100										
1982	128	107	104	97	105	125	109	112	118	
1983	124	110	115	104	102	119	112	112	120	
1984	132	113	121	107	98	128	110	110	119	
1985	143	119	132	110	110	141	124	116	113	
1986	147	121	138	113	111	147	132	120	117	
1986	II	139	108	124	109	94	107	130	106	96
	III	137	117	127	104	79	117	116	126	97
	IV	172	119	141	114	90	122	123	108	111
	V	159	127	143	113	137	172	132	169	125
	VI	151	127	131	114	84	149	134	136	119
	VII	162	132	125	104	81	155	141	104	117
	VIII	134	123	126	103	124	151	135	91	108
	IX	146	121	138	104	122	129	135	106	123
	X	154	123	150	108	110	133	131	114	124
	XI	132	113	142	116	109	123	125	103	113
	XII	119	127	153	156	193	285	154	169	168
*1987	I	165	119	156	106	104	114	125	82	107
	II	144	104	149	106	94	106	127	113	101
	III	154	116	149	111	86	115	136	129	134
	IV	170	117	155	117	89	117	122	127	122
	V	163	123	150	120	126	164	126	164	135
	VI	158	126	153	120	79	166	130	150	151

Ks. huomautusosasto numerossa I.

Se notavdelningen i häfte I.

See note section in No. I.

9. Ulkomaankauppa – Utrikeshandeln – Foreign trade

Vuosi ja kuukausi År och månad Year and month	Tuonti tavaroiden käytön mukaan Importen enligt varornas användning Imports by use of goods					Vienti toimialojen mukaan Exporten enligt näringsgrenar Exports by industries					Kauppataase Handelsbalans Trade balance		
	Kokotuonti Total import Total imports	Raaka-aineet ja tuotantotarvikkeet Råmaterial och produktionsföremål Raw materials and production supplies	Poltto- ja voiteluaineet Bränslen och smörjmedel Fuels and lubricants	Investointitavarat Investeringsvaror Investment goods	Kulutus-tavarat Konsumtionsvaror Consumer goods	Kokovuonti Total export Total exports	Maa- ja metsätalous, kalastus Lantbruk och skogshush., fiske Agriculture, forestry and fishing	Teollisuus Industri Industry	Siitä – Därav – Of which				
	1	2	3	4	5	6	7	8	9	10	11	12	13
1 000 000 mk													
1982 ...	64 751	41 144	4 869	9 195	9 130	63 026	1 400	61 199	4 845	6 278	17 502	18 908	-1 725
1983 ...	71 528	44 757	5 006	10 860	10 572	69 692	1 430	67 919	4 429	6 944	19 327	20 211	-1 836
1984 ...	74 682	47 028	5 034	10 993	11 454	80 904	2 550	77 996	4 980	7 145	23 573	22 998	+ 6 223
1985 ...	81 520	50 944	5 502	11 675	12 967	84 028	2 381	81 208	5 322	6 728	25 030	24 412	+ 2 508
*1986 ...	77 601	45 413	3 949	12 898	15 069	82 579	2 209	80 028	5 369	6 947	24 600	26 115	+ 4 978
*1986 I	7 472	4 868	480	1 038	1 080	6 792	244	6 511	444	490	1 854	2 201	- 681
II	6 309	3 728	316	888	1 369	6 923	338	6 567	496	486	1 829	1 939	+ 615
III	6 970	4 033	218	1 191	1 504	6 309	303	5 985	515	516	1 799	1 704	- 661
IV	6 794	3 870	389	1 096	1 417	6 451	131	6 301	292	583	2 051	2 104	- 343
V	5 140	3 121	231	781	990	6 305	106	6 172	356	494	1 804	2 337	+ 1 165
VI	3 931	2 344	166	681	738	5 561	126	5 415	374	506	2 012	1 411	+ 1 630
VII	6 632	3 730	427	1 228	1 240	6 996	233	6 729	390	637	2 308	2 069	+ 364
VIII	6 479	3 563	421	1 047	1 422	6 471	206	6 232	517	545	2 072	1 819	- 8
IX	7 683	4 569	412	1 203	1 483	7 760	107	7 628	580	607	2 245	2 726	+ 76
X	6 600	3 771	337	1 123	1 275	7 935	125	7 773	517	702	2 444	2 396	+ 1 334
XI	6 754	3 866	314	1 197	1 368	7 602	134	7 424	524	755	2 190	2 443	+ 848
XII	6 835	3 948	238	1 426	1 181	7 474	156	7 289	363	626	1 992	2 964	+ 640
*1987 I	6 705	3 921	304	1 079	1 255	6 712	197	6 488	316	584	2 040	2 073	+ 7
II	5 732	3 262	94	928	1 426	6 374	184	6 169	453	512	2 077	1 825	+ 642
III	7 328	3 984	236	1 447	1 619	7 362	361	6 985	459	619	2 277	2 228	+ 34
IV	6 499	3 715	156	1 218	1 404	7 285	417	6 845	355	616	2 352	2 236	+ 786
V	7 150	4 179	257	1 208	1 468	7 008	139	6 839	358	746	2 165	2 089	- 141
VI	7 070	4 106	328	1 150	1 327	7 451	249	7 182	406	733	2 102	2 526	+ 381
VII	6 430	3 557	331	1 200	1 318	6 625	100	6 493	257	527	2 271	1 986	+ 196
VIII	6 937	3 992	430	1 012	1 473	6 606	159	6 416	477	545	2 195	1 849	- 331
IX	7 084	4 141	331	1 045	1 547	8 040	127	7 881	552	667	2 498	2 629	+ 956
X													
XI													
XII													

Ks. huomautusosasto numerossa I.

Se notavdelningen i häfte I.

See note section in No. I.

Vuosi ja neljännes År och kvartal Year and quarter	Tuonti tavaroiden käytön mukaan Importen enligt varornas användning Imports by use of goods					Vienti toimialojen mukaan Exporten enligt näringsgrenar Exports by industries						
	Koko tuonti Total import	Raaka-aineet ja tuotantotarvikkeet Råmaterial och produktionsföremål Raw materials and production supplies	Poltto- ja voiteluaineet Bränslen och smörjmedel Fuels and lubricants	Investointitavarat Investeringsvaror Investment goods	Kulutus- tavarat Konsumtionsvaror Consumer goods	Koko vienti Total export	Maa- ja metsätalous, kalastus Lantbruk och skogshush., fiske Agriculture, forestry and fishing	Teollisuus Industri	Tekstiili-, vaate- ja nahkateollisuus Textil-, beklädnads- och läderindustri Textile, clothing, leather industry	Puutavara- teollisuus Trävaru- industri Wood industry	Paperi- ja graafinen teollisuus Pappers- och grafisk industri Paper and graphic industry	Metallituote- ja kone- teollisuus Metallprodukt- och maskin- industri Metal product and machine industry
	14	15	16	17	18	19	20	21	22	23	24	25
Siitä — Därav — Of which												
Yksikköarvoindeksi — Enhetsvärdeindex — Unit value index (Laspeyres) 1980 = 100												
1982	117	117	132	111	114	119	110	119	121	105	119	133
1983	125	124	129	124	126	127	99	127	134	116	121	145
1984	131	131	132	128	132	134	133	134	140	124	134	145
1985	135	134	129	134	142	138	144	138	148	118	137	150
*1986	121	115	78	140	149	135	107	135	153	119	132	162
1986 I	129	125	114	137	146	134	115	134	152	116	130	159
II	122	114	85	140	151	133	103	134	150	117	132	159
III	120	112	69	143	151	138	102	139	160	121	134	170
IV	121	113	66	145	155	136	103	136	151	121	133	168
*1987 I	120	113	66	142	152	136	145	135	154	124	133	164
II	119	112	68	141	150	137	137	136	151	122	134	170
III	121	113	72	144	152	139	120	140	165	123	134	175
IV												
Paljousindeksi — Volymindex — Volume index (Paasche) 1980 = 100												
1982	95	91	90	104	108	100	104	100	97	77	93	124
1983	98	93	95	110	113	104	118	104	80	77	101	121
1984	98	93	93	107	116	114	157	113	86	74	112	138
1985	104	99	104	109	123	115	136	115	87	74	116	141
*1986	110	102	124	115	136	116	169	115	85	75	118	140
*1986 I	110	104	87	114	146	113	251	111	93	66	107	127
II	90	85	90	91	112	104	115	104	66	70	113	127
III	119	109	180	122	148	116	176	115	90	76	125	135
IV	115	106	131	129	133	128	132	129	90	89	126	161
*1987 I	113	102	96	122	152	114	168	113	77	72	122	129
II	120	111	107	127	150	120	193	119	72	89	125	140
III	116	107	149	114	154	116	105	116	75	73	132	128
IV												

Ks. huomautusosasto numerossa I.

Se notavdelningen i häfte I.

See note section in No. I.

10. Suomen Pankin avista myyntikurssit – Finlands Banks avista försäljningskurser –
Avista rates of exchange of the Bank of Finland

Päivämäärä Datum Date	New York 1 \$ (USD)	Mont- real 1 C\$ (CAD)	Lontoo London 1 £ (GBP)	Tukhol- ma Stock- holm 100 Skr (SEK)	Oslo 100 Nkr (NOK)	Köopen- hamina Köpen- hamn Copen- hagen 100 Dkr (DKK)	Frank- furt a/M. 100 DM (DEM)	Amster- dam 100 Fl (NLG)	Bryssel Brussels 100 Bfr ¹⁾ (BEC)	Zürich 100 Sfr (CHF)	Pariisi Paris 100 FF (FRF)	Rooma Roma 100 Lit (ITL)	Wien Vienna 100 Sch (ATS)	Tokio Tokyo 100 Yen (JPY)	Moskova Moskva Moscow Clearing, 1 Rbl (SUR)
	1	2	3	4	5	6	7	8	9	10	11	12	13	14	15
1982 31/12	5,299	4,309	8,558	72,65	75,20	63,25	223,10	201,95	11,340	266,00	78,80	0,389	31,74	2,263	7,440
1983 31/12	5,818	4,679	8,443	72,85	75,75	59,15	213,95	190,40	10,470	267,60	70,05	0,353	30,40	2,517	7,417
1984 31/12	6,538	4,960	7,622	73,05	72,10	58,20	208,25	184,45	10,400	252,95	68,25	0,341	29,65	2,605	7,539
1985 31/12	5,425	3,889	7,827	71,75	71,70	60,55	220,90	196,20	10,820	262,15	72,15	0,325	31,45	2,709	7,163
1986 31/12	4,802	3,486	7,107	70,80	65,01	65,40	247,74	219,35	11,900	296,34	74,91	0,356	35,21	3,006	7,175
1986 30/9	4,904	3,541	7,106	71,16	66,79	64,24	242,52	214,67	11,700	299,36	74,22	0,353	34,51	3,196	7,241
31/10	5,026	3,624	7,064	71,50	66,91	64,70	243,62	215,49	11,720	293,54	74,72	0,353	35,46	3,090	7,304
28/11	4,892	3,539	7,034	71,16	65,21	65,50	247,33	218,85	11,900	297,09	75,65	0,359	35,17	3,019	7,233
31/12	4,802	3,486	7,107	70,80	65,01	65,40	247,74	219,35	11,900	296,34	74,91	0,356	35,21	3,006	7,175
1987 30/1	4,515	3,38	6,951	70,08	65,13	66,45	251,73	223,11	12,15	298,88	75,60	0,356	35,81	2,968	7,046
27/2	4,539	3,411	7,021	70,26	64,98	65,94	248,37	219,84	12,01	295,20	74,75	0,350	35,35	2,965	7,031
31/3	4,444	3,391	7,136	70,31	65,26	65,16	246,06	218,08	11,89	294,96	74,06	0,346	35,04	3,042	6,974
30/4	4,361	3,266	7,267	69,88	65,28	64,89	244,32	216,53	11,77	298,28	73,31	0,343	34,77	3,129	6,940
29/5	4,429	3,309	7,206	69,82	65,64	64,64	243,12	215,85	11,75	292,70	73,11	0,337	34,63	3,077	6,957
30/6	4,462	3,351	7,183	69,92	66,60	64,30	243,99	216,73	11,76	293,72	73,27	0,337	34,74	3,039	6,982
31/7	4,505	3,395	7,182	69,77	66,54	64,10	243,12	215,99	11,74	293,47	73,27	0,337	34,62	3,023	7,011
31/8	4,407	3,345	7,197	69,20	66,23	63,19	243,00	215,70	11,70	295,04	72,90	0,337	34,57	3,100	6,971
30/9	4,420	3,373	7,213	68,74	66,00	62,63	240,67	213,85	11,60	289,63	72,42	0,333	34,22	3,029	6,940
30/10	4,283	3,256	7,350	68,94	65,16	63,81	246,40	218,82	11,78	297,58	73,10	0,337	35,01	3,084	6,944

11. Kotimainen clearingliike – Inhemsk clearingrörelse
Domestic clearing accounts

Vuosi ja kuukausi År och månad Year and month	Pankkivekselit, shekit ja siirtomääräykset Bankväxlar, checker och kontokrediteringar Bankers' drafts, cheques and transfer orders	
	Luku – 1 000	Antal – Number Määrä – Belopp – Total sum Milj. mk
	1	2
1982	76 973	379 611
1983	103 269	427 798
1984	112 387	488 601
1985	133 876	569 978
1986	159 166	617 743
1987		
I	13 129	50 351
II	11 191	44 557
III	14 282	56 319
IV	13 535	54 958
V	11 705	50 822
VI	15 098	60 364
VII	15 345	56 595
VIII	14 191	52 106
IX	15 134	55 952
X	15 605	57 976
XI		
XII		

Ks. huomautusosasto numerossa I.

¹⁾ Kaupallinen kurssi. Ei kaupallinen kurssi, ks. Suomen Pankin tiedote: viralliset myyntikurssit.

Se notavdelningen i häfte I.

¹⁾ Kommerciell kurs. Okommerciell kurs, se Finlands Banks rapport över officiella försäljningskurser.

See note section in No. I.

¹⁾ Commercial rate. Financial rate, see Report of the Bank of Finland on the official selling rates.

12. Helsingin Arvopaperipörssi
Helsingfors Fondbörs
Helsinki Stock Exchange

Vuosi ja kuukausi År och månad Year and month	Myynti – Försäljning – Sales						
	Osakkeet Aktier Shares	Merkintä- oikeudet Tecknings- rätter Subscription rights	Deben- tuurit Deben- turerna Debentures	Obligaatiot Obligationer Bonds	Muut joukko- velkakirja- lainat Övriga masskulde- brevslån Other bonds	Yhteensä Summa Total	
	1 000 mk						
	1	2	3	4	5	6	
1982	566 830	96 693	125 641	2 201 795	93 794	3 084 753	
1983	1 241 391	148 114	546 656	1 623 747	185 774	3 745 682	
1984	2 109 871	397 652	1 133 083	1 894 650	1 979 689	7 514 946	
1985	3 009 299	104 559	1 343 506	2 906 177	4 796 383	12 159 925	
1986	9 184 649	303 659	549 433	1 801 134	4 128 710	15 967 584	
1986	I	471 168	37 116	65 044	325 663	462 242	1 361 233
	II	435 801	24 088	126 251	222 833	916 301	1 725 274
	III	514 291	581	86 348	153 121	393 494	1 147 836
	IV	911 821	6 754	59 772	130 624	305 016	1 413 988
	V	1 208 735	11 883	23 358	115 673	111 395	1 471 044
	VI	510 101	70 521	21 165	60 570	135 898	798 254
	VII	670 303	7 250	29 986	80 407	300 420	1 088 366
	VIII	675 607	17 753	11 005	128 330	274 049	1 106 747
	IX	777 052	28 365	38 039	114 494	261 793	1 219 746
	X	1 044 384	6 609	34 092	129 365	141 857	1 356 309
	XI	617 713	49 200	23 094	135 679	110 897	936 583
	XII	1 347 671	43 539	31 277	204 374	715 346	2 342 207
1987	I	1 065 993	112 629	14 777	307 055	219 412	1 719 805
	II	1 168 337	4 883	30 815	247 033	270 955	1 722 023
	III	2 644 581	24 133	32 205	235 915	325 571	3 262 406
	IV	1 448 069	24 026	9 057	39 963	154 254	1 675 370
	V	1 763 673	94 515	7 291	134 716	69 771	2 069 966
	VI	1 710 777	87 276	16 404	223 362	118 192	2 156 010
	VII	2 522 450	124 960	3 237	127 270	20 526	2 798 443
	VIII	2 643 083	166 040	3 205	53 691	135 780	3 001 798
	IX	2 717 977	243 609	2 313	54 923	114 400	3 133 220
	X	3 577 182	521 350	11 995	64 924	63 487	4 238 938
	XI						
	XII						

13. Unitaksen osakeindeksi
Unitas aktieindex
Unitas share index
1975 = 100

Pankit Banker Banks (26,58)	Vakuu- tus Försäk- ring Insur- ance (1,95)	Kauppa- ja liikenne Handel och sam- färdsel Trade and transport (5,14)	Teolli- suus Industri Industri (66,33)	Yleis- indeksi General index General index (100,00)	
	1	2	3	4	5
115,5	224,5	199,4	127,2	129,8	
144,1	480,0	258,1	194,0	189,6	
192,6	568,3	309,5	272,6	259,0	
184,3	456,1	307,3	234,7	229,1	
253,6	985,9	515,7	357,7	350,3	
221,7	640,7	401,7	272,7	273,1	
219,4	771,7	435,4	274,9	278,0	
215,7	911,3	486,6	281,3	286,6	
226,6	1 087,2	524,0	306,1	311,3	
253,7	1 282,6	548,7	333,2	341,6	
254,1	1 188,2	517,0	336,7	340,5	
274,4	1 087,4	526,2	360,7	360,3	
275,1	1 025,0	523,3	374,9	368,6	
273,4	1 010,0	550,1	420,6	399,6	
276,0	966,2	550,8	433,0	407,7	
268,2	950,9	558,1	433,7	406,2	
285,1	913,5	563,5	457,5	426,0	
296,4	912,6	596,2	480,9	446,1	
295,9	911,5	622,9	484,7	449,8	
294,7	1 045,4	640,1	522,5	478,0	
292,1	1 065,8	679,6	560,5	505,0	
286,9	1 058,5	697,8	575,1	514,1	
296,1	1 083,3	737,1	604,1	538,3	
316,8	1 259,4	827,0	665,7	592,7	
334,8	1 331,1	844,0	688,9	615,1	
350,5	1 439,1	874,9	716,8	634,8	
378,9	1 437,7	870,2	707,7	642,7	

Ks. huomautusosasto numerossa I.

Se notavdelningen i häfte I.

See note section in No. I.

14. Suomen Pankki – Finlands Bank – The Bank of Finland

a. Tärkeimmät tilit ja setelinanto-oikeus – Viktigare konton och sedelutgivningsrätt – Certain accounts and right of note issue

Vuoden ja kuukauden lopussa Vid utgången av At the end of	Kulta- ja valuuttasaamiset Guld och valutafordringar Gold and foreign currency claims	Muut ulkomaiset saamiset Övriga fordringar på utlandet Other foreign claims	Saamiset rahituslaitoksilta Fordringar på finansinstitut Claims on financial institutions	Saamiset julkiselta sektorilta Fordringar på den offentliga sektorn Claims on the public sector	Saamiset yrityksiltä Fordringar på företag Claims on corporations	Muut varat Övriga tillgångar Other assets	Taseen loppusumma Balansens slutsumma Total	Valuuttavelat Valutasulder Foreign currency liabilities	Muut ulkomaiset velat Övriga utländska skulder Other foreign liabilities	Liikkeessä oleva raha Utelöpande sedlar och mynt Notes and coins in circulation
	1	2	3	4	5	6	7	8	9	10
1982.....	10 552	3 963	5 409	1 041	4 990	99	26 053	22	5 410	6 061
1983.....	8 780	4 876	8 788	2 178	5 079	105	29 805	34	5 670	6 574
1984.....	19 303	2 835	9 165	1 951	4 846	142	38 242	809	3 752	7 442
1985.....	22 650	2 645	9 256	1 023	4 679	146	40 399	576	3 494	8 072
1986.....	14 088	2 585	14 074	1 002	4 844	150	36 742	31	3 423	8 667
1986										
I	22 383	2 633	5 600	1 036	4 805	147	36 605	143	3 482	7 455
II	21 501	2 655	6 934	973	4 804	148	37 014	147	3 488	7 499
III	19 095	2 623	7 688	976	4 838	147	35 368	178	3 471	7 840
IV	17 420	2 623	9 531	978	4 961	147	35 661	182	3 453	8 094
V	16 173	2 600	10 158	983	4 940	148	35 003	151	3 466	8 046
VI	15 927	2 567	12 037	993	4 838	147	36 509	16	3 426	8 156
VII	14 734	2 567	12 046	982	4 834	148	35 311	63	3 426	8 085
VIII	10 994	2 549	15 453	984	4 828	149	34 957	60	3 395	7 969
IX	13 540	2 566	13 897	1 004	4 828	149	35 985	28	3 415	7 903
X	14 627	2 566	11 555	1 002	4 925	149	34 824	47	3 412	7 973
XI	13 131	2 566	13 529	1 008	4 931	148	35 313	52	3 411	8 024
XII	14 088	2 585	14 074	1 002	4 844	150	36 742	31	3 423	8 667
1987										
I	17 358	2 585	9 493	1 001	4 618	151	35 206	69	3 405	8 851
II	17 291	4 584	9 305	957	4 518	151	36 806	59	3 402	8 453
III	19 875	4 567	8 491	959	4 327	152	38 371	57	3 399	8 325
IV	23 230	4 557	7 880	960	4 188	152	40 967	70	3 397	8 704
V	26 377	4 560	6 416	959	4 068	140	42 519	83	3 395	8 865
VI	26 131	4 462	6 359	959	3 987	124	42 022	80	3 295	9 011
VII	26 812	4 468	5 183	954	3 957	104	41 478	83	3 295	9 029
VIII	25 726	4 449	5 314	963	3 855	104	40 411	96	3 285	9 013
IX	26 625	4 469	4 923	965	3 808	105	40 894	97	3 312	8 952
X	28 030	4 470	4 921	968	3 840	105	42 334	144	3 307	9 069
XI										
XII										

Ks. huomautusosasto numerossa I.

Se notavdelningen i häfte I.

See note section in No. I.

RAHA- JA LUOTTOLIIKE – PENNING- OCH KREDITVÄSEN – BANKING AND CREDIT

Vuoden ja kuukauden lopussa Vid utgången av At the end of	Liikkeessä olevat talletustodistukset Utelöpande depositionsbevis Deposit certificates in circulation	Velat rahoituslaitoksille Skulder till finansinstitut Liabilities to financial institutions	Velat julkiselle sektorille Skulder till den offentliga sektorn Liabilities to the public sector	Velat yrityksille Skulder till företag Liabilities to corporations	Muut velat Övriga skulder Other liabilities	Arvonjärjestelytili ja varaukset Värde-regleringskonto och reserveringar Valuation account and reserves	Oma pääoma Eget kapital Capital accounts	Setelinantooikeus Sedelutgivningsrätt Right of note issue	Käytössä oleva setelinantooikeus Utnyttjad sedelutgivningsrätt Utilized right of note issue	Setelinantovara Sedelutgivningsreserv Unused right of note issue	
1 000 000 mk											
	11	12	13	14	15	16	17	18	19	20	
1982.....	1 700	4 792	50	1 687	24	1 609	4 699	12 609	5 638	6 971	
1983.....	—	5 712	3 000	1 832	15	2 057	4 911	10 991	6 119	4 872	
1984.....	—	11 879	4 277	2 814	16	963	5 890	21 412	7 811	13 600	
1985.....	—	12 153	4 301	4 267	14	1 639	5 485	24 556	7 983	16 573	
1986.....	—	9 729	2 001	5 019	23	1 920	5 529	16 117	7 995	8 122	
1986	I	—	12 299	1 014	4 585	15	1 728	5 485	23 009	6 978	16 031
	II	—	12 476	1 501	4 431	15	1 572	5 485	22 972	7 019	15 953
	III	—	10 775	1 100	4 446	15	1 659	5 485	21 059	7 394	13 665
	IV	—	10 770	1 100	4 808	15	1 353	5 485	19 388	7 625	11 763
	V	—	10 174	1 101	4 363	17	1 801	5 485	18 122	7 609	10 513
	VI	—	11 190	1 251	4 871	17	1 697	5 485	17 878	7 552	10 326
	VII	—	9 838	1 351	4 951	19	1 693	5 485	16 690	7 524	9 166
	VIII	—	9 435	1 501	4 996	16	1 702	5 485	12 943	7 363	5 579
	IX	—	11 000	890	5 026	19	1 819	5 485	15 526	7 277	8 250
	X	—	9 255	1 001	5 138	17	2 096	5 485	16 657	7 358	9 299
	XI	—	10 208	801	5 057	22	1 854	5 485	15 164	7 391	7 773
	XII	—	9 729	2 001	5 019	23	1 920	5 529	16 117	7 995	8 122
1987	I	—	10 451	1	4 943	17	1 540	5 529	19 289	8 575	10 714
	II	—	12 599	1	4 868	19	1 476	5 529	19 159	9 114	10 045
	III	—	14 465	1	4 770	23	1 402	5 529	21 667	8 060	13 607
	IV	—	16 926	1	4 688	24	1 227	5 529	24 968	8 048	16 920
	V	—	18 546	1	4 482	26	1 192	5 529	28 083	9 102	18 982
	VI	—	17 384	1	4 957	30	1 335	5 529	26 848	8 399	18 449
	VII	—	16 361	1	5 057	34	1 689	5 529	27 191	8 400	18 790
	VIII	—	15 382	1	5 031	30	1 644	5 529	25 929	9 088	16 841
	IX	—	16 051	0	5 080	27	1 446	5 529	26 829	8 551	18 278
	X	—	17 368	0	5 028	36	1 453	5 529	28 241	8 584	19 657
	XI										
	XII										
b. Suomen Pankin peruskorko											
Finlands Banks grundränta											
Base rate of the Bank of Finland											
					1. 1. 1972	7,75					
					1. 7. 1973	9,25					
					1. 10. 1977	8,25					
					1. 5. 1978	7,25					
					1. 11. 1979	8,50					
					1. 2. 1980	9,25					
					1. 6. 1982	8,50					
					1. 7. 1983	9,50					
					1. 2. 1985	9,00					
					1. 1. 1986	8,50					
					1. 3. 1986	8,00					
					19. 5. 1986	7,00					

Ks. huomautusosasto numerossa I.

Se notavdelningen i häfte I.

See note section in No. I.

15. Rahalaitosten ottolainaus yleisöltä¹⁾ – Penninginrättningarnas inlåning från allmänheten¹⁾ – Deposits by the public¹⁾

Vuoden ja kuukauden lopussa Vid utgången av At the end of	Liikepankit (ml. OKO) Affärsbanker (inkl. ACA) Commercial banks (incl. OKO)			Säästöpankit Sparbanker Savings banks			Osuuskauppojen säästökassat Handelslagens sparkassar Consumers' co-operative savings funds	
	Talletukset Depositioner Deposits	Shekkitilit Check-räkningar Cheque accounts	Yhteensä Summa Total	Talletukset Depositioner Deposits	Shekkitilit Check-räkningar Cheque accounts	Yhteensä Summa Total	SOK:n jäsen- osuuskaupat SOK-medlems- handelslag Finnish Co-operative Wholesale Society	E-osuuslasku Ekan ²⁾ jäsen- osuusliikkeet E-andelslaget Ekan ²⁾ medlems- andelslag Eka Co-op. ²⁾
1 000 000 mk								
	1	2	3	4	5	6	7	8
1982	27 523,1	6 829,4	34 352,5	25 889,7	2 100,4	27 990,1	387,6	645,8
1983	31 030,2	6 497,5	37 527,7	29 276,1	2 480,2	31 756,3	406,7	683,2
1984	36 537,7	7 909,5	44 447,2	33 347,0	2 917,6	36 264,6	407,4	721,6
1985	45 522,7	9 011,1	54 533,8	38 179,6	3 382,7	41 562,3	394,2	750,2
1986	49 875,6	9 005,5	58 881,1	42 453,7	3 479,1	45 932,8	380,5	775,5
1986								
I	45 322,8	7 982,9	53 305,7	38 567,3	3 006,9	41 574,2	391,9	747,9
II	45 746,7	7 309,7	53 056,4	39 258,8	2 738,1	41 996,9	389,0	750,4
III	45 966,1	6 872,4	52 838,5	39 391,5	2 789,5	42 181,0	386,3	747,7
IV	46 189,6	7 860,6	54 050,2	39 460,2	2 883,9	42 344,1	383,3	744,7
V	46 939,4	7 320,5	54 259,9	39 774,0	2 956,5	42 730,5	381,2	746,6
VI	47 499,5	8 740,2	56 239,7	40 529,8	3 138,5	43 668,3	384,1	748,4
VII	47 547,1	7 722,5	55 269,6	40 847,5	3 036,5	43 884,0	384,3	747,9
VIII	47 730,4	6 320,5	54 050,9	41 031,5	2 977,1	44 008,6	379,0	766,1
IX	47 559,9	8 365,1	55 925,0	41 128,4	3 148,3	44 276,7	385,4	767,2
X	47 913,8	8 298,0	56 211,8	41 411,2	3 187,9	44 599,1	387,3	766,3
XI	48 272,0	8 088,7	56 360,7	41 876,6	3 334,3	45 210,9	381,8	765,6
XII	49 875,6	9 005,5	58 881,1	42 453,7	3 479,1	45 932,8	380,5	775,5
1987								
I	50 031,3	8 137,2	58 168,5	43 367,4	3 269,2	46 636,6	380,4	773,2
II	49 878,0	7 821,5	57 699,5	44 058,5	3 210,8	47 269,3	379,2	773,6
III	50 378,9	10 123,4	60 502,3	44 000,8	3 369,5	47 370,3	375,0	770,2
IV	51 358,9	8 922,2	60 281,1	44 572,4	3 433,0	48 005,4	374,0	765,5
V	52 010,3	8 085,9	60 096,2	45 190,1	3 545,1	48 735,2	374,8	766,3
VI	52 554,5	9 681,5	62 236,0	45 767,5	3 770,7	49 538,2	371,1	771,0
VII	52 636,5	8 410,9	61 047,4	46 180,0	3 662,4	49 842,4	371,1	765,1
VIII	53 729,5	9 789,1	63 518,6	46 540,9	3 709,0	50 249,9	363,8	764,5
IX	53 279,8	8 883,9	62 163,7	46 551,5	3 846,5	50 398,0	359,3	761,4
X								
XI								
XII								

Ks. huomautusosasto numerossa I.

Se notavdelningen i häfte I.

See note section in No. I.

¹⁾ Kotimäinen, markkamääräinen.

¹⁾ Inhemsk, i mark.

¹⁾ Domestic, in Finnish currency.

²⁾ Keskusosuusliike OTK:n ja 39 E-osuusliikkeen fuusio 1.10.1983.

²⁾ Fusionen av Centralandelslaget OTK och 39 E-andelslag 1.10.1983.

²⁾ The merger between the Central Co-operative Society OTK and 39 E-cooperative societies as of 1 October 1983.

RAHA- JA LUOTTOLIIKE – PENNING- OCH KREDITVÄSEN – BANKING AND CREDIT

Vuoden ja kuukauden lopussa Vid ut- gången av At the end of	Osuuspankit Andelsbanker Co-operative banks			Postipankki Postbanken			Kaikkiaan Inalles All banking establishments			
	Talletukset Depositioner Deposits	Shekkitilit Check- räkningar Cheque accounts	Yhteensä Summa Total	Talletukset Depositioner Deposits	Siirtotilit Giro- konton Giro- accounts	Yhteensä Summa Total	Talletukset Depositioner Deposits	Shekkitilit Check- räkningar Cheque accounts	Yhteensä Summa Total	
1 000 000 mk										
	9	10	11	12	13	14	15	16	17	
1982.....	21 012,8	1 796,5	22 809,3	8 441,8	3 151,5	11 593,3	83 900,8	13 877,8	97 778,6	
1983.....	24 101,3	2 124,2	26 225,5	9 645,2	3 732,6	13 377,8	95 142,7	14 834,5	109 977,2	
1984.....	27 823,9	2 384,4	30 208,3	10 995,4	4 470,0	15 465,4	109 833,0	17 681,5	127 514,5	
1985.....	32 051,5	2 694,0	34 745,5	12 266,8	5 113,4	17 380,2	129 165,0	20 201,2	149 366,2	
1986.....	36 197,6	2 858,5	39 056,1	13 530,9	4 261,9	17 792,8	143 213,8	19 605,0	162 818,8	
1986	I	32 747,4	2 400,1	35 147,5	12 424,3	5 273,6	17 697,9	130 201,6	18 663,5	148 865,1
	II	33 354,6	2 387,0	35 741,6	12 653,7	5 295,6	17 949,3	132 153,2	17 730,4	149 883,6
	III	33 497,6	2 357,3	35 854,9	12 649,9	5 950,4	18 600,3	132 639,1	17 969,6	150 608,7
	IV	33 694,2	2 608,0	36 302,2	12 868,1	5 143,2	18 011,3	133 340,1	18 495,7	151 835,8
	V	33 907,1	2 613,6	36 520,7	12 880,3	5 582,9	18 463,2	134 628,6	18 473,5	153 102,1
	VI	34 574,0	2 808,7	37 382,7	12 728,3	5 562,9	18 291,2	136 464,1	20 250,3	156 714,4
	VII	34 845,4	2 847,1	37 692,5	12 801,2	5 609,0	18 410,2	137 173,4	19 215,1	156 388,5
	VIII	35 021,1	2 726,9	37 748,0	12 938,6	5 839,4	18 778,0	137 866,7	17 863,9	155 730,6
	IX	34 998,1	2 756,0	37 754,1	12 837,3	5 828,2	18 665,5	137 676,3	20 097,6	157 773,9
	X	35 216,9	2 740,3	37 957,2	13 029,4	4 834,2	17 863,6	138 724,9	19 060,4	157 785,3
	XI	35 566,1	2 788,7	38 354,8	13 275,7	5 214,1	18 489,8	140 137,8	19 425,8	159 563,6
	XII	36 197,6	2 858,5	39 056,1	13 530,9	4 261,9	17 792,8	143 213,8	19 605,0	162 818,8
1987	I	37 007,0	2 659,3	39 666,3	14 054,2	4 419,0	18 473,2	145 613,5	18 484,7	164 098,2
	II	37 731,6	2 672,7	40 404,3	14 199,1	4 662,4	18 861,5	147 020,0	18 367,4	165 387,4
	III	37 636,4	2 805,2	40 441,6	14 081,8	4 600,4	18 682,2	147 243,1	20 898,5	168 141,6
	IV	38 080,8	3 010,9	41 091,7	14 393,5	5 400,6	19 794,1	149 545,1	20 766,7	170 311,8
	V	38 642,2	3 109,6	41 751,8	14 787,5	5 388,2	20 175,7	151 771,2	20 128,8	171 900,0
	VI	38 974,1	3 247,9	42 222,0	14 595,0	5 538,5	20 133,5	153 033,2	22 238,6	175 271,8
	VII	39 235,3	3 087,4	42 322,7	14 863,1	5 405,9	20 269,0	154 051,1	20 566,6	174 617,7
	VIII	39 439,9	3 188,6	42 628,5	14 954,2	6 005,8	20 960,0	155 792,8	22 692,5	178 485,3
	IX	39 463,6	3 214,0	42 677,6	14 916,1	6 037,9	20 954,0	155 331,7	21 982,3	177 314,0
	X									
	XI									
	XII									

Ks. huomautusosasto numerossa I.

Se notavdelningen i häfte I.

See note section in No. I.

16. Rahalaitosten antolainaus yleisölle¹⁾ – Penninginrättningsarnas utlåning till allmänheten¹⁾ –
Advances to the public¹⁾

Vuoden ja kuukauden lopussa Vid ut- gången av At the end of	Suomen Pankki Finlands Bank Bank of Finland			Liikepankit (ml. OKO) Affärsbanker (inkl. ACA) Commercial banks (incl. OKO)				Kiinnitys- luotto- pankit Hypoteks- banker Mortgage banks	Säästöpankit Sparbanker Savings banks			
	Diskont. kotim. vekselit Diskont. inhemiska växlar Inland bills dis- counted	Lainat Lån Loans	Yhteensä Summa Total	Vekselit Växlar Bills	Shekkitilit Check- räkningar Cheque- accounts	Muu lai- nananto Annan kredit- givning Other advances	Yhteensä Summa Total	Lainat ²⁾ Lån ²⁾ Loans ²⁾	Vekselit Växlar Bills	Shekkitilit Check- räkningar Cheque accounts	Muu lai- nananto Annan kredit- givning Other advances	Yhteensä Summa Total
1 000 000 mk												
	1	2	3	4	5	6	7	8	9	10	11	12
1982	588,2	3 003,8	3 592,0	3 293,6	2 496,1	32 752,3	38 542,0	9 728,1	2 144,8	507,2	23 045,7	25 697,7
1983	596,0	3 046,8	3 642,8	2 684,5	3 664,0	37 663,9	44 012,4	10 692,7	2 211,7	666,2	26 488,8	29 366,7
1984	674,8	2 939,3	3 614,1	2 562,9	4 006,9	44 885,8	51 455,6	12 213,6	2 506,2	710,3	29 506,1	32 722,6
1985	742,3	2 991,4	3 733,7	2 464,0	4 418,3	55 988,6	62 870,9	14 166,8	2 618,7	883,6	33 479,5	36 981,8
1986	735,1	3 026,5	3 761,6	2 014,8	4 919,0	63 464,3	70 398,1	17 659,2	2 275,2	1 394,5	38 588,5	42 258,2
1986	I	749,7	3 047,1	3 796,8	2 359,1	4 863,6	57 036,5	64 259,2	14 248,7	2 604,8	33 909,6	37 493,6
	II	741,3	3 024,6	3 765,9	2 432,8	4 935,8	57 552,0	64 920,6	14 418,4	2 451,2	34 300,6	37 722,9
	III	715,2	3 062,5	3 777,7	2 235,8	4 600,5	58 290,4	65 126,7	14 638,3	2 420,3	34 646,0	38 011,4
	IV	651,3	3 252,4	3 903,7	2 117,5	4 669,5	58 982,8	65 769,8	14 963,3	2 402,7	34 985,1	38 493,0
	V	654,9	3 226,9	3 881,8	2 087,6	4 707,6	59 903,4	66 698,6	15 309,0	2 421,9	35 453,6	38 978,5
	VI	653,3	3 147,2	3 800,5	2 128,6	5 501,0	60 303,1	67 932,7	15 907,2	2 374,1	35 881,3	39 475,1
	VII	665,8	3 142,1	3 807,9	2 024,7	4 749,7	60 788,1	67 562,5	16 190,5	2 342,5	36 363,2	39 917,1
	VIII	656,2	3 170,6	3 826,8	1 961,9	5 911,1	61 377,0	69 250,0	16 359,8	2 333,9	36 779,6	40 339,4
	IX	678,9	3 114,0	3 792,9	1 892,5	5 480,4	61 963,3	69 336,2	16 676,8	2 304,1	37 313,0	40 877,0
	X	733,0	3 106,9	3 839,9	1 866,8	5 006,6	62 419,6	69 293,0	16 924,4	2 248,2	37 822,2	41 363,9
	XI	738,2	3 088,4	3 826,6	1 868,4	5 074,0	62 988,6	69 931,0	17 175,8	2 204,8	38 146,9	41 643,0
	XII	735,1	3 026,5	3 761,6	2 014,8	4 919,0	63 464,3	70 398,1	17 659,2	2 275,2	38 588,5	42 258,2
1987	I	733,6	2 977,0	3 710,6	1 974,7	4 777,3	63 995,8	70 747,8	17 771,8	2 163,8	39 086,3	42 650,6
	II	732,5	2 984,1	3 716,6	2 091,6	4 621,7	64 306,3	71 019,6	17 925,5	2 123,5	39 561,8	43 089,1
	III	693,0	2 939,1	3 632,1	1 859,5	4 686,3	64 693,2	71 239,0	18 030,3	2 083,9	40 092,7	43 679,7
	IV	625,0	2 934,6	3 559,6	1 834,1	4 516,2	65 390,1	71 740,4	18 159,7	2 056,2	40 703,8	44 413,3
	V	575,3	2 925,4	3 500,7	1 826,8	4 460,0	66 054,4	72 341,2	18 441,8	2 027,7	41 438,1	45 159,4
	VI	537,0	2 896,7	3 433,7	1 849,9	4 648,5	67 223,2	73 721,6	19 044,5	1 977,9	42 200,1	45 878,0
	VII	539,3	2 881,6	3 420,9	1 802,8	4 422,0	67 769,4	73 994,2	19 295,5	1 941,5	42 915,6	46 621,6
	VIII	499,1	2 866,4	3 365,5	1 839,4	4 638,5	68 562,9	75 040,8	19 547,8	1 931,8	43 602,5	47 362,2
	IX	485,0	2 842,5	3 327,5	1 820,9	4 707,7	69 260,2	75 788,8	19 499,4	1 921,6	44 466,9	48 312,1
	X											
	XI											
	XII											

Ks. huomautusosasto numerossa I.

¹⁾ Kotimainen, markkamääräinen.
²⁾ Ei sisällä pankkien saamia lainoja.

Se notavdelningen i häfte I.

¹⁾ Inhemsk, i mark.
²⁾ Innehåller icke lån till banker.

See note section in No. I.

¹⁾ Domestic, in Finnish currency.
²⁾ Incl. no loans to the banks.

RAHA- JA LUOTTOLIIKE – PENNING- OCH KREDITVÄSEN – BANKING AND CREDIT

Vuoden ja kuukauden lopussa Vid ut- gången av At the end of	Osuuspankit Andelsbanker Co-operative banks				Postipankki Postbanken				Kaikkiaan Inalles All banking establishments				
	Vekselit Växlar Bills	Shekkitilit Check- räkningar Cheque accounts	Muu lai- nananto Annan kredit- givning Other advances	Yhteensä Summa Total	Vekselit Växlar Bills	Siirtotilit Giro- konton Annan kredit- givning Other advances	Muu lai- nananto Annan kredit- givning Other advances	Yhteensä Summa Total	Vekselit Växlar Bills	Shekkitilit Check- räkningar Cheque accounts	Muu lai- nananto Annan kredit- givning Other ad- vances	Yhteensä Summa Total	
	13	14	15	16	17	18	19	20	21	22	23	24	
1982	1 698,7	553,8	21 350,0	23 602,5	567,3	435,0	10 743,4	11 745,7	8 292,6	3 992,1	100 623,3	112 908,0	
1983	1 897,4	718,4	24 672,4	27 288,2	486,4	427,4	11 765,8	12 679,6	7 876,0	5 476,0	114 330,4	127 682,4	
1984	2 035,1	1 033,6	27 980,7	31 049,4	553,8	439,7	12 661,0	13 654,5	8 332,8	6 190,5	130 186,5	144 709,8	
1985	2 043,0	1 247,0	32 302,8	35 592,8	347,4	494,6	14 429,3	15 271,3	8 215,4	7 043,5	153 358,4	168 617,3	
1986	1 759,1	1 650,4	37 220,5	40 630,0	304,2	577,9	17 135,4	18 017,5	7 088,4	8 541,8	177 094,4	192 724,6	
1986	I	1 931,0	1 280,7	32 677,5	35 889,2	332,1	621,2	14 758,8	15 712,1	7 976,7	7 744,7	155 678,2	171 399,6
	II	1 881,6	1 334,2	32 998,6	36 214,4	322,7	601,9	14 874,8	15 799,4	7 829,6	7 843,0	157 169,0	172 841,6
	III	1 861,3	1 371,6	33 289,7	36 522,6	308,1	539,3	15 073,1	15 920,5	7 540,7	7 456,5	159 000,0	178 608,7
	IV	1 854,7	1 436,3	33 543,8	36 834,8	313,0	579,3	15 429,4	16 321,7	7 339,2	7 790,3	161 156,8	173 997,2
	V	1 858,6	1 430,0	33 956,3	37 244,9	320,1	490,5	15 685,3	16 495,9	7 343,1	7 731,1	163 534,5	176 286,3
	VI	1 855,1	1 466,6	34 401,0	37 722,7	316,8	724,2	16 011,6	17 052,6	7 327,9	8 911,5	165 651,4	181 890,8
	VII	1 831,8	1 463,3	34 948,5	38 243,6	305,4	552,4	16 215,3	17 073,1	7 170,2	7 976,8	167 647,7	182 794,7
	VIII	1 803,4	1 502,8	35 425,4	38 731,6	377,4	608,7	16 511,8	17 497,9	7 132,8	9 248,5	169 624,2	186 005,5
	IX	1 756,8	1 555,8	36 035,7	39 348,3	305,3	560,8	16 750,7	17 616,8	6 937,6	8 856,9	171 853,5	187 648,0
	X	1 705,3	1 569,5	36 463,5	39 738,3	310,0	659,9	16 945,9	17 915,8	6 863,3	8 529,5	173 682,5	189 075,3
	XI	1 684,5	1 554,9	36 814,5	40 053,9	307,9	605,8	17 064,6	17 978,3	6 803,8	8 526,0	175 278,8	190 608,6
	XII	1 759,1	1 650,4	37 220,5	40 630,0	304,2	577,9	17 135,4	18 017,5	7 088,4	8 541,8	177 094,4	192 724,6
1987	I	1 661,1	1 595,2	37 544,5	40 800,8	285,3	570,9	17 472,2	18 328,4	6 818,5	8 343,9	178 847,6	194 010,0
	II	1 623,6	1 614,2	37 954,6	41 192,4	275,5	553,4	17 689,3	18 518,2	6 846,7	8 193,1	180 421,6	195 461,4
	III	1 587,6	1 866,8	38 343,8	41 798,2	270,1	567,0	17 851,3	18 688,4	6 494,1	8 623,2	181 950,4	197 067,7
	IV	1 566,9	1 875,1	38 797,0	42 239,0	272,8	605,0	17 872,2	18 750,0	6 355,0	8 649,6	183 857,4	198 862,0
	V	1 548,3	1 908,2	39 439,5	42 896,0	266,0	606,5	18 048,4	18 920,9	6 244,1	8 668,3	186 347,6	201 260,0
	VI	1 524,7	1 967,7	40 016,5	43 508,9	238,1	640,3	18 172,1	19 050,5	6 127,6	8 956,5	189 553,1	204 637,2
	VII	1 489,0	2 017,8	40 746,4	44 253,2	232,5	569,6	18 380,7	19 182,8	6 005,1	8 773,9	191 989,2	206 768,2
	VIII	1 492,8	2 009,7	41 452,3	44 954,8	236,5	588,5	18 624,7	19 449,7	5 999,6	9 064,6	194 656,6	209 720,8
	IX	1 483,9	2 125,8	42 229,3	45 839,0	229,3	716,3	18 777,4	19 723,0	5 940,7	9 473,4	197 075,7	212 489,8
	X												
	XI												
	XII												

Ks. huomautusosasto numerossa I.

Se notavdelningen i häfte I.

See note section in No. I.

LIIKENNE – SAMFÄRDELSE – TRANSPORT

17. Posti- ja telelaitos – Post- och televerket – Posts and Telecommunications

Vuosi ja kuukausi År och månad Year and month	Postitoimen liikennetuotot Intäkter av posttrafiken Postal income	Teletoi- men liikenne- tuotot Intäkter av tele- verk- samhet Income from tele- services	Muut tuotot Övriga intäkter Other income	Tuotot yhteensä Summa intäkter Total income	Kulut Kost- nader Costs	Kaukopuhelut – Fjärrsamtal – Trunk calls				Sähkeet, kotimaiset ja ulko- maille Telegram, inrikes och till utlandet Tele- grams, domestic and abroad	Telexkirjoittamiset Telexskrivningar Telex calls	
						kotimaiset – inrikes – domestic		ulkomaille till utlandet abroad			kotimaiset (minuu- teissa) inrikes (i minuter) domestic (minutes)	ulkomaille (minuu- teissa) till utlandet (i minuter) abroad (minutes)
						puheluja samtal calls	maksu- sykäyksiä à 40 p ¹⁾ taxeimpulser à 40 p ¹⁾	puheluja samtal calls	minutteja minuter minutes			
1 000 000 mk					1 000							
	1	2	3	4	5	6	7	8	9	10	11	12
1982	1 775	2 204	424	4 403	3 333	339 433	4 086 458	13 955	84 954	750	11 850	13 167
1983	2 083	2 453	479	5 014	3 725	364 061	4 384 468	15 276	92 209	725	11 858	13 949
1984	2 326	2 709	537	5 572	4 040	376 822	5 534 892	16 257	96 198	683	11 522	14 466
1985	2 531	2 980	581	6 093	4 400	407 142	5 898 216	18 114	107 065	661	11 076	14 999
*1986	3 066	3 126	163	6 355	4 630	426 399	4 273 351	20 437	118 743	536	9 900	15 250
*1986 I	169	116	5	290	287	37 725	372 034	1 615	9 783	48	1 789	1 388
II	218	325	15	557	355	32 572	333 018	1 496	9 090	45		1 174
III	208	158	9	375	311	32 352	336 218	1 518	9 389	46	1 813	1 249
IV	233	187	11	431	271	36 089	365 858	1 714	10 295	13		1 436
V	269	246	6	521	358	37 169	363 970	1 758	10 400	51	1 713	1 438
VI	224	153	13	390	458	33 511	334 203	1 731	9 647	48		1 200
VII	286	459	13	758	568	33 309	314 023	1 595	8 411	45	1 445	1 027
VIII	164	287	15	466	370	35 354	349 661	1 719	9 655	48		1 147
IX	257	228	13	497	366	37 029	372 338	1 848	10 310	47	1 625	1 375
X	316	328	14	659	384	38 595	395 525	1 919	11 130	48		1 384
XI	246	279	13	538	377	39 331	363 526	1 792	10 015	47	1 516	1 317
XII	475	361	38	874	527	35 989	372 977	1 732	10 618	50		1 115
*1987 I	160	151	6	317	318	36 941	358 423	1 820	10 721	43	1 498	1 338
II	239	306	14	559	371	35 456	333 459	1 754	10 080	41		1 167
III	265	170	18	453	398	38 065	358 146	1 924	11 062	57	1 484	1 261
IV	345	344	19	709	426	38 010	351 726	1 866	10 854	49		1 265
V	298	232	12	542	417	38 112	357 618	1 911	10 460	76	1 426	1 321
VI	247	370	11	629	453	38 109	356 469	2 051	10 982	51		1 032
VII	282	261	14	557	557	34 885	313 443	1 794	9 517		1 215	1 041
VIII	203	309	14	525	398	38 119	351 779	1 950	10 651			941
IX	287	382	11	679	401	39 736	377 275	2 113	11 628			1 264
X												
XI												
XII												

Ks. huomautusosasto numerossa I.

Se notavdelningen i häfte I.

See note section in No 1.

¹⁾ Vuosina 1982–85 à 30 p.

¹⁾ Åren 1982–85 à 30 p.

¹⁾ Automatic service (charge impulses à 0,40 mk, in 1982–85 à 0,30 mk).

18. Valtionrautatiet – Statsjärnvägarna – State railways

Vuosi ja kuukausi År och månad Year and month	Matkojen luku Resornas antal Number of journeys	Henkilö- kilometrit Person- kilometer Passenger kilometres	Kuljetettu tavara Befordrat gods Freight carried		Volyymi-indeksi Volym-index Volume index		Henkilö- liikenne- tuotot Intäkter av person- trafiken Income from passenger traffic	Tavara- liikenne- tuotot Intäkter av gods- trafiken Income from freight traffic	Tuotot kaikkiaan Summa intäkter Total income	Kulut Kostnader Costs	Alijäämä (–) Underskott (–) Deficit (–)	Kustannus- tekijän hinta- indeksi Kostnads- faktorernas prisindex Price index of costs	
			1 000	1 000 000	1 000 t	1 000 000 t-km							1985 = 100
	1	2	3	4	5	6	7	8	9	10	11	12	
1982.....	41 406	3 326,0	28 745	8 000	104	93	575,46	1 505,39	2 261,17	3 059,60	– 798,43	79	
1983.....	41 546	3 338,7	29 270	8 091	104	95	638,56	1 661,80	2 497,32	3 381,40	– 884,08	87	
1984.....	40 991	3 275,8	29 842	7 981	102	97	710,64	1 787,61	2 724,76	3 589,74	– 864,98	94	
1985.....	40 419	3 224,0	30 781	8 067	100	100	768,94	1 966,98	2 978,22	3 832,51	– 854,29	100	
1986.....	34 763	2 675,6	27 783	6 952	83	90	708,20	1 845,52	2 796,68	3 903,70	– 1 107,02	104	
1986	I	– 3 418	230,4	2 256	592	92	88	54,27	137,76	200,46	286,76	– 86,30	103
	II	3 301	253,3	2 321	615	95	91	62,58	166,12	240,31	322,37	– 82,06	103
	III	2 972	255,2	2 292	570	92	89	59,84	160,99	239,29	318,95	– 79,66	105
	IV	1 559	170,9	1 719	464	29	67	17,61	121,55	148,46	268,51	– 120,05	105
	V		1 384	345	54		34,19	101,65	155,53	298,29	– 142,76	105	
	VI	2 146	232,7	2 672	668	82	104	63,72	142,63	225,48	336,83	– 111,35	103
	VII	2 729	255,6	2 529	588	89	99	66,82	180,95	263,27	468,09	– 204,82	103
	VIII	4 170	263,3	2 355	582	101	92	74,02	155,49	259,87	290,24	– 30,37	102
	IX	3 165	237,9	2 644	654	89	103	56,26	176,21	256,12	290,00	– 33,88	103
	X	3 315	261,1	2 679	654	99	105	67,74	181,93	269,08	334,75	– 65,67	103
	XI	3 192	236,8	2 429	606	92	104	64,30	169,06	264,17	307,56	– 43,39	104
	XII	4 796	278,4	2 501	616	105	98	86,85	153,22	274,64	381,34	– 106,70	108
1987	I	3 388	221,5	1 792	467	88	89	54,08	134,55	198,68	259,37	– 60,69	104
	II	3 190	231,6	2 271	565	89	89	55,43	155,70	225,86	338,61	– 112,75	106
	III	3 496	265,8	2 983	736	96	97	74,59	184,85	282,31	339,22	– 56,91	107
	IV	3 227	250,4	2 617	679	92	102	59,35	190,30	261,43	364,76	– 103,33	107
	V	3 221	233,5	2 485	636	89	97	67,35	170,87	260,05	342,87	– 82,82	107
	VI	2 940	236,7	2 357	586	87	92	72,15	164,88	256,85	353,78	– 96,93	107
	VII		2 467	570			96	75,51	159,74	267,46	471,43	– 203,97	107
	VIII		2 403	563			94	69,30	152,79	251,74	306,29	– 54,55	107
	IX		2 562	600				56,26	168,84	247,40	338,68	– 91,28	
	X												
	XI												
	XII												

Ks. huomautusosasto numerossa I.

Se notavdelningen i häfte I.

See note section in No. I.

19. Yöpymisien lukumäärät majoitusliikkeissä — Antalet övernattningar på härbärgeringsställena — Numbers of nights in the accommodation facilities

Vuosi ja kuukausi År och månad Year and month	Yhteensä Summa Total	Ulko- maalaisia Utlänningar Foreigners	siitä - därav - of which	
			muista Pohjoismaista från övriga nordiska länder from other Nordic countries	
	1	2	3	
1982	7 603 659	2 024 681	857 517	
1983	7 929 785	2 060 562	790 347	
1984	8 278 801	2 112 508	769 039	
1985	8 788 972	2 097 101	754 181	
1986	8 893 969	2 021 663	740 176	
1986	I	502 089	94 291	32 970
	II	644 575	100 605	35 787
	III	718 409	105 613	36 228
	IV	681 045	109 907	42 844
	V	655 217	164 514	68 168
	VI	870 421	254 714	87 162
	VII	1 094 084	318 704	118 201
	VIII	925 515	296 805	99 962
	IX	764 501	196 450	69 900
	X	686 320	147 944	58 035
	XI	651 019	127 892	52 894
	XII	470 609	85 074	31 538
*1987	I	511 348	92 933	31 435
	II	635 543	101 020	32 894
	III	781 302	128 696	42 926
	IV	714 362	112 420	41 810
	V	714 547	193 322	75 070
	VI	976 295	306 377	81 710
	VII	1 176 392	370 671	117 413
	VIII	994 664	329 508	99 342
	IX	785 116	192 717	65 447
	X			
	XI			
	XII			

Ks. huomautusosasto numerossa I.

Se notavdelningen i häfte I.

See note section in No. I.

20. Tielikenneonnettomuudet — Vägtrafikolyckor — Road traffic accidents

Poliisin tietoon tulleet henkilövahinkoihin johtaneet tieliikenneonnettomuudet Vägtrafikolyckor med personskada som har kommit till polisens kännedom Road traffic accidents involving personal injury known to the police

Onnettomuudet Olyckor Accidents	Uurit Offren Victims	Kuolleet — Dödade — Killed						Loukkaantuneet Skadade Injured	
		Yhteensä Summa Total	Kuolemaan johtaneita Dödlig utgång Fatal	Tienkäyttäjryhmä Trafikantgrupp Road user group					
				Jalan- kulkijat Gående Pedestrian	Polku- pyörä Cykel Cycle	M.pyörä/ mopo M.cykel/ moped M.cycle/ moped	Henkilö- auto Personbil Private car		
1	2	3	4	5	6	7	8		
1982	7 402	525	569	156	82	47	256	9 117	
1983	7 673	541	604	152	99	54	259	9 373	
1984	7 543	488	541	148	86	47	232	9 198	
1985	7 759	499	541	126	93	60	237	9 563	
1986	8 708	542	612	135	84	54	304	10 762	
1986	I	574	47	58	20	2	3	29	752
	II	398	26	29	11	2	—	13	523
	III	378	21	23	5	3	1	13	485
	IV	603	43	50	9	3	4	31	712
	V	765	40	41	9	4	6	19	952
	VI	940	49	55	7	9	7	28	1 156
	VII	869	51	54	7	12	7	25	1 121
	VIII	979	63	70	4	15	8	39	1 215
	IX	865	48	57	10	11	9	25	1 001
	X	909	50	55	16	9	5	21	1 068
	XI	790	58	63	27	8	2	23	957
	XII	638	46	57	10	6	2	38	820
*1987	I	577	48	63	18	4	—	37	743
	II	490	30	35	14	—	—	20	654
	III	440	23	26	10	1	2	12	541
	IV	441	26	28	4	10	2	9	541
	V	731	40	43	8	5	6	22	900
	VI	736	39	41	5	11	3	20	892
	VII								
	VIII								
	IX								
	X								
	XI								
	XII								

21. Moottoriajoneuvot – Motorfordon – Motor vehicles

Vuoden ja kuukauden lopussa Vid utgången av At the end of	Henkilöautot Personbilar Cars		Kuorma-autot Lastbilar Lorries		Linja- autot Bussar Buses	Paketti- autot Paket- bilar Vans	Erikois- autot Special- bilar Special auto- mobiles	Kaikki autot Alla bilar All automobiles		Käyttövoima Drivkraft Motive power		Moottori- pyörät Motor- cycles	Traktorit Traktorer Tractors		
	Yhteensä Summa Total	Ammatt. Yrkesm. Profes- sional	Yhteensä Summa Total	Ammatt. Yrkesm. Profes- sional				Yhteensä Summa Total	Ammatt. Yrkesm. Profes- sional	Yhteensä Summa Total	Ammatt. Yrkesm. Profes- sional			Bensiini Bensin Petrol	Diesel
a. Rekisterissä olevat ajoneuvot – Inregistrerade motorfordon – Motor vehicles registered															
1982	1 352 055	10 060	52 996	24 415	9 066	108 684	9 896	1 532 697	45 307	1 309 592	212 878	45 801	261 773		
1983	1 410 438	9 925	53 056	24 357	9 102	114 775	10 585	1 597 956	45 199	1 352 534	236 476	47 905	270 586		
1984	1 473 975	9 985	52 622	24 219	9 069	121 162	11 159	1 667 987	45 123	1 402 022	258 493	49 780	279 596		
1985	1 546 094	9 913	52 019	24 020	9 017	127 618	11 867	1 746 615	44 830	1 460 573	279 891	50 738	286 702		
1986	1 619 848	10 128	51 747	24 018	9 166	135 718	12 470	1 828 949	45 221	1 528 317	300 214	48 147	286 654		
b. Rekisteriin merkityt uudet moottoriajoneuvot – Inregistrerade nya motorfordon – New vehicles registered															
1982	128 761	3 560	4 176	2 344	535	13 498	560	147 530	6 866	116 314	29 499	3 952	11 692		
1983	120 174	3 254	4 093	2 261	596	13 463	616	138 942	6 491	106 932	31 299	4 859	11 079		
1984	127 655	3 127	3 856	2 239	482	13 826	593	146 412	6 280	115 496	30 705	4 545	11 316		
1985	138 976	3 172	3 676	2 130	471	13 931	616	157 670	6 219	126 772	30 891	4 416	10 370		
1986	144 021	3 556	3 772	2 355	490	15 266	712	164 261	6 847	133 655	30 602	3 557	8 659		
1986 I	18 721	307	325	218	33	1 682	70	20 831	604	16 933	3 898	50	1 765		
II	11 941	315	261	146	35	1 143	57	13 437	518	10 860	2 577	83	723		
III	12 570	314	275	150	25	1 359	41	14 270	516	11 584	2 685	386	685		
IV	16 018	279	329	198	56	1 446	66	17 915	578	15 080	2 835	1 066	1 198		
V	14 195	314	285	155	31	1 359	63	15 933	539	13 333	2 600	659	941		
VI	12 256	324	355	197	40	1 254	63	13 968	601	11 359	2 607	556	424		
VII	11 516	283	276	164	28	1 213	48	13 081	507	10 784	2 296	370	392		
VIII	9 869	271	238	154	24	1 210	39	11 380	478	9 242	2 138	214	429		
IX	11 906	293	298	176	37	1 260	60	13 561	556	11 120	2 441	110	700		
X	12 358	338	371	250	42	1 420	70	14 261	669	11 584	2 677	39	621		
XI	8 292	246	305	199	64	1 040	73	9 774	539	7 763	2 011	18	416		
XII	4 379	272	454	348	75	880	62	5 850	742	4 013	1 837	6	365		
1987 I	18 257	369	357	229	30	1 762	108	20 514	680	16 917	3 597	32	1 328		
II	12 215	287	270	177	55	1 381	76	13 997	562	11 412	2 584	67	671		
III	13 647	283	344	199	41	1 548	101	15 681	564	12 984	2 697	224	735		
IV	16 511	315	365	193	72	1 612	83	18 643	629	15 718	2 925	1 092	854		
V	15 074	345	313	162	57	1 656	115	17 215	602	14 426	2 789	614	1 011		
VI	13 069	350	354	209	42	1 439	150	15 054	637	12 301	2 753	472	549		
VII	11 937	305	278	170	34	1 235	121	13 605	552	11 296	2 309	348	401		
VIII	10 283	302	236	167	41	1 258	69	11 887	545	9 755	2 132	201	451		
IX	13 111	385	347	201	36	1 453	90	15 037	664	12 466	2 571	106	641		
X															
XI															
XII															

Ks. huomautusosasto numerossa I.

Se notavdelningen i häfte I.

See note section in No. I.

22. Ulkomainen merenkulku - Sjöfarten mellan Finland och utlandet - Foreign shipping

Vuosi ja kuukausi År och månad Year and month	Saapuneet alukset - Ankomna fartyg Vessels entered						Lähteneet alukset - Avgångna fartyg Vessels cleared						Matkustajia Passagerare Passengers	
	Kaik- kiaan Summa Total	Niistä suomal. Därav finska Of which Finnish	Kaik- kiaan Summa Total	Lastissa Last- förande With cargo	Tuotu tavara- määrä Importe- rad varu- mängd Tons imported	Siitä suomal. aluksilla Därav med finska fartyg Of which by Finnish vessels	Kaik- kiaan Summa Total	Niistä suomal. Därav finska Of which Finnish	Kaik- kiaan Summa Total	Lastissa Last- förande With cargo	Viety tavara- määrä Exporte- rad varu- mängd Tons exported	Siitä suomal. aluksilla Därav med finska fartyg Of which by Finnish vessels	Saapu- neet Ankom- mande Disem- barked	Lähte- neet Avgåen- de Em- barked
	Luku Antal Number	1 000 nettotonnia 1 000 nettoton 1 000 tons	1 000 nettotonnia 1 000 nettoton 1 000 tons	1 000 t	1 000 t	1 000 t	Luku Antal Number	1 000 nettotonnia 1 000 nettoton 1 000 tons	1 000 nettotonnia 1 000 nettoton 1 000 tons	1 000 t	1 000 t	1 000 t	1 000	1 000
1	2	3	4	5	6	7	8	9	10	11	12	13	14	
1982	15 486	7 365	49 750	45 244	30 260	15 517	15 449	7 367	49 479	38 901	16 040	7 718	3 400	3 435
1983	15 695	7 093	51 108	46 096	30 915	14 971	15 703	7 046	51 214	40 623	17 845	8 302	3 439	3 493
1984	15 823	7 313	50 722	44 854	29 418	14 886	15 815	7 284	50 717	41 504	20 729	9 684	3 535	3 570
1985	15 063	6 798	55 740	50 335	31 648	14 561	15 058	6 802	55 713	45 832	20 307	8 498	3 725	3 739
*1986	15 350	6 630	65 098	59 639	29 946	14 887	15 380	6 688	65 509	56 438	20 246	7 662	4 020	4 029
*1986 I	880	397	4 428	4 003	2 200	1 152	899	398	4 555	3 881	1 785	800	156	178
II	795	376	4 089	3 723	1 664	913	794	385	4 080	3 665	1 579	808	230	233
III	804	389	4 187	3 790	1 712	1 048	793	390	4 392	3 939	1 596	667	230	225
IV	1 028	428	4 766	4 286	2 313	1 113	1 042	454	4 762	4 181	1 784	690	254	257
V	1 346	580	5 911	5 458	2 775	1 428	1 342	574	5 924	4 963	1 532	485	365	361
VI	1 647	701	6 176	5 697	2 497	1 010	1 632	712	6 130	5 337	1 597	503	434	426
VII	1 724	818	6 247	5 842	2 725	1 284	1 755	825	6 370	5 461	1 544	523	688	681
VIII	1 655	750	6 319	5 852	2 619	1 279	1 629	750	6 261	5 449	1 612	588	460	490
IX	1 478	597	5 833	5 335	2 787	1 372	1 483	597	5 761	4 924	1 673	660	312	308
X	1 489	568	5 850	5 321	3 031	1 407	1 520	588	6 044	5 098	2 051	736	307	301
XI	1 299	524	5 628	5 212	2 728	1 314	1 306	535	5 649	4 889	1 757	635	310	313
XII	1 205	502	5 665	5 119	2 896	1 569	1 185	480	5 581	4 650	1 737	566	276	256
*1987 I	852	379	4 775	4 371	1 805	1 050	876	388	4 852	4 394	1 754	747	155	173
II	776	367	4 494	4 107	1 650	897	777	375	4 548	4 177	1 731	772	224	238
III	829	359	4 906	4 558	1 675	879	846	364	4 914	4 514	1 685	597	254	242
IV	998	430	5 100	4 635	1 905	1 040	1 015	442	5 177	4 622	1 945	775	315	315
V	1 513	646	6 269	5 696	2 876	1 431	1 477	641	6 237	5 429	2 071	766	375	379
VI	1 720	744	6 401	5 813	2 882	1 414	1 714	742	6 341	5 514	1 939	640	447	433
VII	1 775	817	6 290	5 866	2 276	1 233	1 812	823	6 404	5 714	1 827	605	693	681
VIII	1 707	761	6 493	6 019	3 413	1 667	1 682	753	6 388	5 382	1 743	633	468	496
IX	1 471	592	5 584	5 117	2 908	1 482	1 481	601	5 865	4 997	1 881	727	298	316
X														
XI														
XII														

Ks. huomautusosasto numerossa I.

Se notavdelningen i häfte I.

See note section in No. I.

23. Kauppalaivasto – Handelsflottan
Merchant fleet

Vuoden ja kuukauden lopussa Vid ut- gången av At the end of	Koko kauppalaivasto Hela handelsflottan <i>Whole merchant fleet</i>		Matkustaja-alukset Passagerarfartyg <i>Passenger vessels</i>		Säiliöalukset Tankfartyg <i>Tankers</i>		
	Luku Antal <i>Number</i>	1 000 brt. gross tons	Luku Antal <i>Number</i>	1 000 brt. gross tons	Luku Antal <i>Number</i>	1 000 brt. gross tons	
	1	2	3	4	5	6	
1982.....	483	2 210	153	257	45	1 095	
1983.....	484	2 360	157	252	47	1 258	
1984.....	472	2 067	160	230	44	1 006	
1985.....	439	1 650	161	246	36	784	
1986.....	427	1 244	167	295	31	490	
1986	I	439	1 636	162	280	36	784
	II	438	1 670	161	268	36	784
	III	432	1 630	161	268	35	776
	IV	434	1 645	162	290	35	776
	V	434	1 649	162	294	35	776
	VI	426	1 400	161	294	33	594
	VII	426	1 380	163	294	32	576
	VIII	429	1 400	165	294	33	605
	IX	427	1 400	164	294	33	605
	X	426	1 286	164	294	31	490
	XI	424	1 257	165	295	31	490
	XII	427	1 244	167	295	31	490
1987	I	426	1 217	166	269	31	490
	II	430	1 199	167	269	31	490
	III	426	1 184	166	262	30	487
	IV	426	1 170	167	262	30	487
	V	423	1 150	166	253	30	487
	VI	423	1 136	167	253	30	487
	VII	413	843	167	253	28	242
	VIII	411	831	167	253	28	242
	IX	413	824	167	253	28	242
	X	416	825	168	253	28	242
	XI						
	XII						

Ks. huomautusosasto numerossa I.

Se notavdelningen i häfte I.

**24. Kotimaisten lentoyhtiöiden säännöllinen
lentoliikenne**
Inhemska flygbolags reguljära flygtrafik
Scheduled air traffic of Finnish airlines

Lentokm Flygkm <i>Kilometres flown</i>	Matkustajakm Passagerarkm <i>Passengers km</i>	Matkustajien luku Antal passagerare <i>Passengers carried</i>	Rahtia ja postia Frakt och post <i>Freight and mail</i>		
			1 000	1 000 ton-km	
	1	2	3	4	
37 089	2 589 497	2 815		66 867	
36 581	2 629 768	2 797		77 274	
36 959	2 696 235	2 992		79 409	
38 418	2 940 269	3 153		84 305	
38 119	2 935 896	2 988		92 923	
1986	I	3 186	211 045	240	6 767
	II	3 009	199 588	242	7 235
	III	3 103	244 836	233	8 262
	IV	2 332	184 197	140	6 830
	V	3 093	239 996	240	7 713
	VI	3 357	291 661	283	8 346
	VII	3 252	251 190	202	7 117
	VIII	3 384	297 374	270	7 590
	IX	3 509	290 500	311	7 802
	X	3 612	278 717	309	9 299
	XI	3 312	235 645	279	8 583
	XII	2 959	211 146	240	7 380
1987	I	3 121	215 153	241	6 549
	II	3 151	223 668	255	7 515
	III	3 592	290 973	313	9 094
	IV	3 690	287 243	304	7 757
	V	3 887	324 753	324	8 836
	VI	3 656	356 461	316	7 978
	VII	3 568	343 689	283	6 689
	VIII	3 779	367 770	329	7 408
	IX	3 812	332 838	338	9 019

See note section in No. I.

25. Bruttokansantuote ja kansantulo – Bruttonationalprodukt och nationalinkomst – Gross domestic product and national income

1 000 000 mk

Vuosi ja neljännes År och kvartal Year and quarter	Bruttokansantuote Bruttonationalprodukt Gross domestic product	Kulutusmenot Konsumtionsutgifter Final consumption expenditure			Investoinnit Investeringar Gross fixed capital formation			Vienti Export Exports	Tuonti Import Imports	Kansantulo Nationalinkomst National income	Siitä - Därav Of which Palkkasumma Löner Wages
		Yksityiset Privata Private	Julkiset Offentliga Government services	Yhteensä Tillsammans Total	Yksityiset Privata Private	Julkiset Offentliga Government services	Yhteensä Tillsammans Total				
Käypiin hintoihin ¹⁾ – Löpande priser ¹⁾ – Current prices ¹⁾											
1982	246 187	135 301	46 657	181 958	54 137	8 109	62 246	75 801	73 762	204 242	109 896
1983	275 230	151 003	53 327	204 330	60 812	9 235	70 047	82 735	81 361	228 873	122 427
1984	309 567	166 177	59 741	225 918	63 820	9 605	73 425	94 190	86 137	257 714	136 368
1985	336 824	181 664	68 218	249 882	69 599	10 453	80 052	98 173	94 893	280 917	150 138
*1986	357 236	194 654	74 113	268 767	71 358	11 030	82 388	94 803	90 220	296 350	160 593
*1985 I	75 261	43 175	15 541	58 716	15 162	2 434	17 596	23 390	21 898	63 630	33 900
II	83 219	45 994	16 497	62 491	15 151	2 712	17 863	26 077	24 781	69 787	37 557
III	85 674	45 095	18 422	63 517	16 616	2 608	19 224	24 354	22 742	71 283	40 717
IV	92 670	47 400	17 758	65 158	22 670	2 699	25 369	24 352	25 472	76 217	37 964
*1986 I	79 187	46 659	17 059	63 718	15 537	2 567	18 104	22 631	23 558	66 922	36 241
II	86 835	49 588	17 641	67 229	14 504	2 852	17 356	21 326	19 021	72 039	39 382
III	92 351	48 040	20 035	68 075	18 106	2 761	20 867	24 680	24 190	76 598	43 982
IV	98 863	50 367	19 378	69 745	23 211	2 850	26 061	26 166	23 451	80 791	40 988
*1987 I	86 788	50 587	18 344	68 931	16 659	2 727	19 386	22 988	22 981	73 526	39 575
II	96 584	53 737	19 527	73 264	16 914	3 072	19 986	24 783	24 105	80 513	43 045
III											
IV											
1985 hintoihin ²⁾ – 1985 års priser ²⁾ – 1985 prices ²⁾											
1982	306 098	167 053	60 849	227 902	66 269	10 093	76 362	89 792	85 415		
1983	315 249	171 330	63 113	234 443	69 001	10 467	79 468	92 001	87 959		
1984	325 505	176 038	64 872	240 910	67 584	10 202	77 786	96 993	88 857		
*1985	336 824	181 664	68 218	249 882	69 599	10 453	80 052	98 173	94 893		
*1986	344 996	188 839	70 557	259 396	68 499	10 611	79 110	99 585	99 322		
*1985 I	78 693	44 294	16 898	61 192	15 263	2 509	17 772	23 251	21 377		
II	83 442	46 087	16 872	62 959	15 131	2 657	17 788	25 855	24 525		
III	82 880	44 785	17 026	61 811	16 608	2 601	19 209	24 244	22 943		
IV	91 809	46 498	17 422	63 920	22 597	2 686	25 283	24 823	26 048		
*1986 I	79 571	46 017	17 525	63 542	14 944	2 523	17 467	23 901	24 772		
II	84 346	48 308	17 275	65 583	13 979	2 694	16 673	22 514	21 060		
III	86 533	46 479	17 690	64 169	17 391	2 652	20 043	25 838	27 224		
IV	94 546	48 035	18 067	66 102	22 185	2 742	24 927	27 332	26 266		
*1987 I	83 012	48 121	18 086	66 207	15 429	2 599	18 028	24 066	25 566		
II	89 320	50 486	18 089	68 575	15 599	2 775	18 374	25 652	26 870		
III											
IV											

Ks. huomautusosasto numerossa I.

Se notavdelningen i häfte I.

See note section in No. I.

¹⁾ Tasokorjaus vuodesta 1975 alkaen

¹⁾ Nivåkorrigering fr.o.m. år 1975

¹⁾ Level adjustment since 1975

²⁾ Tasokorjaus vuodesta 1975 alkaen, perusvuosi on 1985

²⁾ Nivåkorrigering fr.o.m. år 1975, basåret är 1985

²⁾ Level adjustment since 1975, base year 1985

26. Bruttokansantuote toimialoittain – Bruttonationalprodukt enligt näringsgren – Gross domestic product by kind of activity

1985 hintoihin ¹⁾ ²⁾ – 1985 års priser ¹⁾ ²⁾ – 1985 prices ¹⁾ ²⁾

1 000 000 mk

Vuosi ja neljännes År och kvartal Year and quarter	Maatalous Jordbruk Agriculture	Metsätalous Skogshushållning Forestry	Teollisuus ja kaivannais-toiminta Tillverknings-, gruv- o. a. ekstraktiiv industri Manufacturing, mining and quarrying	Sähkö-, kaasu- ja vesihuolto El-, gas- och vattenförsörjning Electricity, gas and water	Talonrakennus-toiminta Husbyggnadsverksamhet Building	Maa- ja vesirakennus-toiminta Anläggningsverksamhet Other construction	Liikenne Transport Transport and communication	Kauppa Handel Trade	Muu toiminta Övrig verksamhet Other activities	Bruttokansantuote yhteensä Bruttonationalprodukten tillsammans Total gross domestic product	Yrittäjätoiminta Näringslivet Industries
	1	2	3	4	5	6	7	8	9	10	11
1982	11 630	10 486	67 977	3 245	17 113	5 448	21 701	26 384	108 629	306 098	200 914
1983	13 080	10 195	70 096	7 561	18 161	5 299	22 339	26 987	112 684	315 249	208 021
1984	13 116	10 422	72 917	8 066	17 375	5 366	22 915	28 200	117 800	325 505	215 333
1985	12 425	10 954	75 781	8 768	17 154	5 726	23 406	29 614	122 820	336 824	223 261
*1986	12 572	9 973	76 622	8 785	17 067	5 846	24 032	30 705	127 778	344 996	227 690
*1985 I	3 161	2 742	18 819	2 235	4 242	1 380	5 862	7 234	30 156	83 013	54 873
II	3 108	2 945	19 077	2 236	4 293	1 422	5 809	7 263	30 547	83 828	55 766
III	2 993	2 366	18 966	2 120	4 061	1 440	5 774	7 390	30 828	83 577	55 151
IV	3 089	2 581	18 883	2 187	4 187	1 454	5 877	7 619	31 200	85 238	56 322
*1986 I	3 073	2 532	18 419	2 128	4 267	1 433	5 970	7 504	31 434	84 216	55 181
II	3 103	2 382	19 058	2 143	3 742	1 463	5 752	7 701	31 488	84 607	55 549
III	3 117	2 506	19 481	2 260	4 241	1 466	6 049	7 770	32 162	87 140	57 625
IV	3 114	2 425	19 600	2 273	4 246	1 454	6 155	7 647	32 582	87 737	58 050
*1987 I	3 081	2 506	19 770	2 376	4 097	1 440	6 230	7 929	32 743	87 937	57 861
II	3 020	2 631	19 439	2 346	4 527	1 462	6 691	8 017	33 233	89 649	58 980
III											
IV											

27. Bruttokansantuote henkeä kohden – Bruttonationalprodukt per invånare – Gross domestic product per capita

Käypiin hintoihin – Löpande priser – Current prices

mk

Vuosi År Year	
1973	15 294
1974	19 199
1975 ¹⁾	22 118
1976	24 894
1977	27 388
1978	30 169
1979	35 048
1980	40 344
1981	45 587
1982	51 003
1983	56 681
1984	63 412
1985	68 709
*1986	72 624

Ks. huomautusosasto numerossa I.

¹⁾ Tasokorjaus vuodesta 1975 alkaen

²⁾ Tasokorjaus vuodesta 1975 alkaen, perusvuosi on 1985

28. Julkisten menojen hintaindeksit
Prisindexar för offentliga utgifter
Price indices for public expenditure

1977 = 100

Vuosi ja neljännes År och kvartal Year and quarter	Valtiontalous Statshushållningen State finances	Kunnallistalous Kommunhushållningen Municipal finances
	1	2
1982	160,0	161,9
1983	174,2	175,3
1984	186,8	187,5
1985	198,5	199,3
1986	203,9	204,7
1985 I	197,8	199,0
II	199,9	201,3
III	199,6	201,5
IV	199,7	201,4
1986 I	203,2	204,2
II	203,9	204,4
III	203,9	204,7
IV	204,6	205,6
*1987 I	209,4	209,9
II	212,8	212,2

Se notavdelningen i häfte I.

¹⁾ Nivåkorrigerig fr.o.m. år 1975

²⁾ Nivåkorrigerig fr.o.m. år 1975, basåret är 1985

See note section in No. I.

¹⁾ Level adjustment since 1975

²⁾ Level adjustment since 1975, base year 1985

HINNAT JA PALKAT – PRISER OCH LÖNER – PRICES AND WAGES

29. Asuntojen hinnat – Bostädernas priser – Housing prices

Vanhoiden kerrostalohuoneistojen keskimääräiset velattomat neliöhinnat – Gamla våningshuslägenheters genomsnittliga skuldfräa kvadratmeterpriser – Average unencumbered selling prices per square metre for units in old blocks of flats

Kaupunki Stad Urban municipality	Vuosi ja neljännes – År och kvartalet – Year and quarter									
	1985		1986		1986		1987			
					II	III	IV	I		
	mk/m ²		mk/m ²		1983 = 100	mk/m ²	1983 = 100	mk/m ²	1983 = 100	mk/m ²
	1	2	3	4	5	6	7	8	9	10
Helsinki – Helsingfors	6 310	6 601	6 535	121,4	6 591	122,5	6 827	126,8	7 082	131,5
Espoo + Kauniainen – Esbo + Grankulla	5 399	5 667	5 571	121,3	5 658	122,9	5 696	123,7	5 945	129,2
Vantaa – Vanda	4 552	4 796	4 680	117,7	4 841	122,2	4 967	125,0	5 112	129,0
Tampere – Tammerfors	3 459	3 726	3 693	120,0	3 725	120,7	3 856	125,1	3 821	123,9
Turku – Åbo	3 978	3 985	3 901	109,8	3 941	110,9	4 092	115,3	4 140	116,7
Pori – Björneborg	2 866	2 927	2 854	118,4	2 890	120,2	2 856	119,3	2 932	121,9
Lappeenranta – Villmanstrand	3 702	3 962	4 032	121,7	3 901	117,8	4 108	124,5	4 200	126,5
Kouvola	3 104	3 387	3 542	137,8	3 275	126,5	3 427	133,3	3 664	142,4
Lahti – Lahtis	3 331	3 416	3 337	112,8	3 453	116,8	3 544	119,7	3 608	122,1
Kuopio	3 850	3 990	4 014	118,9	4 001	118,4	3 939	116,5	3 949	116,9
Jyväskylä	3 959	4 176	4 177	116,2	4 227	117,6	4 328	120,4	4 557	127,4
Vaasa – Vasa	3 957	4 016	3 921	125,2	3 971	126,7	3 958	127,1	4 071	130,1
Mikkeli – S:t Michel	3 586	3 680	3 715	132,1	3 617	130,5	3 714	129,1	3 991	143,5
Joensuu	3 650	4 006	4 054	120,9	3 951	118,3	4 167	124,2	4 206	126,6
Oulu – Uleåborg	3 305	3 401	3 428	110,7	3 446	111,0	3 388	109,3	3 636	117,9
Rovaniemi	3 651	3 622	3 657	113,3	3 661	113,2	3 570	111,0	3 661	114,2

Huoneisto- ja talotyyppin mukaan, I neljännes 1987 – Efter typ av lägenhet och hus, I kvartalet 1987 – By type of dwelling and type of building, 1st quarter 1987

A = vuosimuutos – årsändring – change from previous year

B = tilastoitujen kauppojen lukumäärä – antal köp i statistiken – number of sales included in statistics

Kaupunki Stad Urban municipality	Kerrostalot – Flervåningshus – Blocks of flats											Rivitalot – Radhus – Terraced houses			
	Yhteensä – Inalles – Total			Yksiot – Enrummare – 1-room unit			Kaksiot – Tvårummare – 2-room unit			Kolmiot + – Tre rum + – 3-room unit					
	mk/m ²			mk/m ²			mk/m ²			mk/m ²			mk/m ²		
	11	12	13	14	15	16	17	18	19	20	21	22	23	24	25

Koko maa – Hela landet – Whole country	4 844	+ 5,3	3 756	5 643	+ 6,6	1 072	4 575	+ 4,4	1 524	4 447	+ 5,1	1 160	4 600	+ 9,0	988
Helsinki – Helsingfors..	7 082	+ 9,4	1 072	8 014	+ 11,7	391	6 764	+ 8,6	384	6 432	+ 7,9	297	7 257	+ 10,4	112
Espoo + Kauniainen – Esbo + Grankulla	5 945	+ 3,8	237	6 951	+ 4,6	39	5 790	+ 2,5	87	5 585	+ 4,4	111	6 656	+ 6,0	122
Vantaa – Vanda	5 112	+ 7,8	186	6 361	+ 6,3	39	4 920	+ 4,6	78	4 667	+ 12,2	69	5 559	+ 7,7	52
Tampere – Tammerfors	3 821	+ 5,6	328	4 304	+ 7,5	88	3 578	+ 4,1	129	3 665	+ 5,8	111	4 398	+ 6,2	67
Turku – Åbo	4 140	+ 3,1	322	4 812	+ 1,3	95	3 918	+ 2,4	142	3 821	+ 5,4	85	3 976	+ 4,8	38
Pori – Björneborg	2 932	– 5,4	53	3 446	+ 0,0	16	2 703	– 13,8	20	2 802	+ 3,2	17
Lappeenranta – Villmanstrand	4 200	+ 10,1	95	4 980	+ 21,9	31	4 011	+ 9,1	42	3 629	+ 0,1	22
Kouvola	3 664	+ 9,1	55	4 264	+ 15,8	17	3 570	+ 6,4	21	3 139	+ 5,8	17
Lahti – Lahtis	3 608	+ 8,2	175	4 169	+ 9,2	45	3 463	+ 8,0	68	3 288	+ 7,4	62
Kuopio	3 949	– 2,0	115	4 581	– 0,8	27	3 797	– 1,0	52	3 534	– 4,6	36
Jyväskylä	4 557	+ 14,5	97	5 075	+ 5,4	23	4 533	+ 17,5	49	4 121	+ 18,9	25
Vaasa – Vasa	4 071	– 0,5	92	4 696	+ 2,7	18	3 947	– 2,0	34	3 666	– 2,0	40
Mikkeli – S:t Michel	3 991	+ 2,6	46	3 992	+ 12,6	23	3 559	– 1,8	15
Joensuu	4 206	+ 9,1	67	4 925	+ 5,3	12	4 020	+ 10,5	34	3 830	+ 12,2	21
Oulu – Uleåborg	3 636	+ 9,6	198	4 092	+ 4,6	59	3 542	+ 13,0	87	3 312	+ 9,1	52	3 708	+ 16,9	65
Rovaniemi	3 661	– 1,4	59	4 443	+ 2,4	15	3 318	– 12,3	27	3 430	+ 9,1	17

Ks. huomautusosasto numerossa I.

Se notavdelningen i häfte I.

See note section in No. I.

30. Rakennuskustannusindeksi – Byggnadskostnadsindex – Building Cost Index

1980 = 100. Ryhmien painot ilmoitettu suluisissa – Gruppvikterna angivna inom parentes – Weighting figures in parentheses

Vuosi ja kuukausi År och månad Year and month	Kokonaisindeksi – Totalindex – Total index 0–9					0	1	2–3	4–5	6	
	a	b	c	d	e	Rakennutta- jan kustan- nukset Byggherrens kostnader Employer's costs	Maarakennus Mark- byggnad Earth work	Perustukset ja runko Grund och stomme Foundations and frame	Täydentävät ja pinta- rakenteet Kompl. och ytbe- klädnader Supplemen- tary and surface structures	Kalusteet, varusteet ja laitteet Inredning, utrustning och anlägg- ningar Fixtures equipment	
	(210)	(591)	(162)	(37)	(1000)	(60)	(55)	(290)	(165)	(65)	
	1	2	3	4	5	6	7	8	9	10	
1982.....	116,8	117,8	118,4	118,8	117,7	117,2	116,1	122,4	113,8	111,8	
1983.....	124,4	129,3	131,5	132,3	128,7	130,7	126,0	135,0	123,5	124,1	
1984.....	133,7	136,1	142,1	135,4	136,6	144,2	130,8	142,7	128,5	134,1	
1985.....	144,4	142,8	150,2	142,6	144,3	153,5	133,8	150,2	135,0	138,0	
1986.....	154,1	148,3	155,5	145,3	150,6	155,1	139,9	156,7	141,9	139,5	
1986	I	150,8	146,1	154,7	142,7	148,4	158,4	137,3	153,2	139,2	139,7
	II	151,0	146,6	153,9	140,8	148,5	156,1	136,9	153,7	139,8	140,0
	III	151,0	146,7	155,3	142,5	148,8	157,2	137,0	154,5	140,4	136,7
	IV	151,5	147,3	155,5	142,5	149,3	155,5	137,9	155,0	141,8	136,8
	V	151,6	147,8	155,9	144,4	149,8	155,8	139,2	156,0	141,7	136,8
	VI	155,6	148,2	155,4	146,4	150,8	153,2	142,0	157,1	142,6	137,3
	VII	156,2	148,4	155,8	146,4	151,2	153,8	142,9	157,3	142,8	137,4
	VIII	156,2	149,0	155,8	146,4	151,5	154,0	142,3	157,9	143,2	139,0
	IX	156,2	149,5	155,8	146,4	151,8	154,2	140,2	158,5	143,3	141,4
	X	156,2	149,6	155,9	148,3	152,0	154,4	140,6	158,9	142,8	140,5
	XI	156,2	150,1	156,0	148,3	152,3	154,6	140,6	159,0	142,6	143,9
	XII	156,2	150,2	155,9	148,3	152,3	154,1	141,5	159,2	142,5	144,0
1987	I	158,9	151,4	158,1	149,3	154,0	156,5	142,5	159,3	143,5	148,6
	II	158,9	151,8	158,5	149,3	154,3	156,7	143,4	159,7	144,0	148,8
	III	165,2	151,4	160,8	149,3	155,8	158,4	146,4	160,7	142,4	150,2
	IV	165,5	153,3	161,0	149,3	156,9	159,6	144,6	163,7	142,9	150,3
	V	165,5	153,6	161,6	149,3	157,2	160,2	145,9	163,9	143,3	150,4
	VI	165,5	153,9	161,9	150,2	157,5	161,2	145,1	164,2	143,8	150,8
	VII	165,4	154,4	162,4	150,3	157,9	161,5	147,8	164,4	143,8	150,9
	VIII	165,4	154,9	162,9	150,3	158,2	161,8	149,8	164,6	144,3	151,0
	IX	165,4	155,2	163,6	150,9	158,6	162,3	149,8	164,9	145,0	152,1
	X	165,4	155,6	163,8	150,9	158,8	162,5	149,9	164,9	145,2	152,3
	XI										
	XII										

Puhelinvastajaista, puh. (90) 1734 273, saa tuoreimman kokonaisindeksin.

Via telefonsvarare, tel. (90) 1734 274, erhålls den senaste totalindexen.

Ks. huomautusosasto numerossa I.

Se notavdelningen i häfte I.

See note section in No. I.

30. Rakennuskustannusindeksi (jatk.)
Byggnadskostnadsindex (forts.)
Building Cost Index (cont.)

Vuosi ja kuukausi År och månad Year and month	7 Siitä – Därav – Of which			8 Työmaan- käyttökus- tannukset Arbetsplat- sens drift- kostnader <i>Building site operating costs</i>	9 Työmaan- yhteiskus- tannukset Arbets- platsens kollektiva kostnader <i>Building site general costs</i>	1–6, 8–9 Rakennus- tekniset työt Byggnads- tekniska arbeten <i>Construction work</i>	1–9 Raken- tajan indeksi Bygga- rens index <i>Builder's index</i>
	Konetekniset sivu-urakat Maskintek- niska sido- entreprena- der <i>Side contracts; mechanical engineering</i>	7.1–2 LVI-työt VVS-arbeten <i>Heating, plumbing and ventilation</i>	7.3 Sähkötyöt El. installa- tion <i>Electrical installations</i>				
	(160)	(102)	(43)				
	11	12	13	14	15	16	17
1982.....	116,5	113,9	117,3	118,4	117,0	118,0	117,8
1983.....	127,3	123,2	130,1	129,2	125,2	128,9	128,6
1984.....	136,6	131,5	141,4	134,5	134,5	136,0	136,1
1985.....	147,6	144,0	149,6	140,9	144,4	142,9	143,7
1986.....	156,1	153,2	157,5	140,3	155,5	149,1	150,3
1986	I	154,1	150,9	155,3	140,0	146,4	147,7
	II	154,3	151,3	155,3	138,8	146,7	148,0
	III	154,3	151,5	154,8	138,8	147,0	148,3
	IV	155,6	153,3	155,5	138,3	147,6	148,9
	V	155,8	153,5	155,5	138,9	148,1	149,4
	VI	156,0	153,7	155,8	140,6	149,6	150,7
	VII	156,9	153,7	159,1	140,6	149,8	151,0
	VIII	156,9	153,8	158,9	140,8	150,2	151,4
	IX	156,9	153,9	158,7	141,0	150,6	151,7
	X	157,3	154,0	159,8	142,2	150,7	151,8
	XI	157,8	154,6	160,2	141,9	150,9	152,1
	XII	157,8	154,5	160,6	141,9	151,1	152,2
1987	I	159,5	155,8	163,7	144,5	152,7	153,8
	II	159,4	155,6	163,7	144,5	153,1	154,1
	III	162,7	159,5	165,9	145,4	154,2	155,6
	IV	163,7	160,6	167,1	145,5	155,4	156,8
	V	163,8	160,7	167,1	145,8	155,7	157,1
	VI	163,9	160,9	167,1	146,3	155,9	157,3
	VII	164,7	161,6	168,3	146,3	156,2	157,6
	VIII	165,1	161,9	168,5	146,4	156,5	158,0
	IX	165,2	161,9	168,9	146,7	156,9	158,3
	X	166,1	162,1	171,5	146,7	157,0	158,6
	XI						
	XII						

**31. Pientalon rakennus-
kustannusindeksi**
**Byggnadskostnads-
index för småhus**
*Building Cost Index for
Single-Unit Dwellings*
 1980 = 100

Kokonaisindeksi – Totalindex Total index 0–9			
a Työ Arbete Work	b Aine Material Materials	c Palvelu Tjänst Services	a + b + c Yhteensä Summa Total
(265)	(570)	(165)	(1000)
1	2	3	4
117,3	113,1	118,2	115,1
125,0	123,4	130,5	125,0
134,4	130,3	139,8	132,9
144,5	135,4	147,9	139,9
153,7	139,3	152,8	145,3
150,5	137,6	151,7	143,3
150,6	138,2	151,7	143,7
150,6	138,4	153,2	144,1
151,1	138,9	152,7	144,4
151,2	138,8	152,9	144,4
155,3	139,0	152,8	145,6
155,9	139,1	153,0	145,9
155,9	139,6	153,0	146,1
155,9	139,8	153,1	146,2
155,9	139,9	153,1	146,3
155,9	141,1	153,3	147,0
155,9	141,5	153,2	147,2
158,4	142,9	155,6	149,1
158,4	143,0	156,0	149,2
164,5	142,5	158,1	150,9
164,7	143,9	158,5	151,8
164,7	144,6	159,3	152,3
164,7	145,2	159,6	152,8
164,6	145,9	159,7	153,1
164,6	146,6	160,6	153,7
164,6	147,2	161,4	154,2
164,6	147,7	161,5	154,5

Ks. huomautusosasto numerossa I.

Se notavdelningen i häfte I.

See note section in No. I.

HINNAT JA PALKAT – PRISER OCH LÖNER – PRICES AND WAGES

Vuosi ja kuukausi År och månad Year and month	0	1	2	3–5	6	7	Sitätä - Därav - Of which		8	9	1–6, 8–9	1–9
	Rakennuttajan kustannukset Byggherrens kostnader <i>Earth Employers' work costs</i>	Maarakennus Markbyggnad <i>Earth Employers' work costs</i>	Perustukset Grund <i>Foundations</i>	Runko-, täydentävät ja pintarakenteet Stomkonstruktioner, och byggn.delar och ytbeklädnader <i>Frame, supplementary and surface structures</i>	Kalusteet, varusteet ja laitteet Inredning, utrustning och anläggningar <i>Fixtures and equipment</i>	Kone- tekniset sivu-urakat Maskintekniska sidoprenärer <i>Side contracts; mechanical engineering</i>	7.1, 7.2 Pientalon LVI-työt VVS-arbete i småhus <i>Heating, plumbing and ventilation</i>	7.3 Pientalon sähkötyöt El. installation i småhus <i>Electrical installations</i>	Työmaan käyttökustannukset Arbetsplatsens driftkostnader <i>Building site operating costs</i>	Työmaan yhteiskustannukset Arbetsplatsens kollektiva kostnader <i>Building site general costs</i>	Pientalon rakennustekniset työt Byggnadstekn. arbeten i småhus <i>Construction work of single-unit dwellings</i>	Pientalorakentajan indeksi Småhusbyggarens index <i>Index for single-unit dwelling builder</i>
	(50)	(70)	(60)	(425)	(65)	(190)	(145)	(45)	(45)	(95)	(760)	(950)
	5	6	7	8	9	10	11	12	13	14	15	16
1982.....	118,1	115,0	114,9	112,5	111,6	120,5	121,8	116,3	114,9	116,6	113,5	114,9
1983.....	129,2	122,6	124,3	123,6	124,2	129,1	128,9	129,7	125,0	123,5	123,7	124,8
1984.....	142,0	127,3	131,2	129,9	134,8	138,7	138,0	141,2	132,0	134,6	130,9	132,5
1985.....	151,6	130,9	133,9	133,5	140,1	153,5	154,5	150,3	136,7	146,6	135,7	139,2
1986.....	156,8	136,5	135,3	136,1	142,6	165,4	167,6	158,5	135,0	160,2	139,6	144,8
1986	I	156,2	134,3	133,0	134,2	142,9	162,4	164,2	135,5	156,7	137,7	142,7
	II	156,0	134,4	133,0	134,4	143,3	163,6	165,9	135,2	156,8	137,9	143,1
	III	157,9	134,4	133,4	135,5	139,8	163,5	165,9	134,9	157,5	138,3	143,3
	IV	156,9	135,1	133,4	135,8	139,9	164,7	167,3	134,5	157,6	138,5	143,8
	V	156,9	135,9	134,8	135,4	139,9	164,8	167,3	134,0	157,6	138,5	143,7
	VI	155,9	138,0	136,3	136,5	140,1	165,0	167,4	134,8	162,2	140,1	145,0
	VII	156,5	138,7	136,3	136,7	140,1	165,8	167,5	134,8	162,2	140,2	145,3
	VIII	156,6	138,2	136,4	137,0	141,9	165,8	167,6	135,0	162,3	140,5	145,6
	IX	156,7	136,9	136,4	137,0	144,6	165,8	167,7	135,3	162,3	140,7	145,7
	X	156,8	137,0	136,7	137,0	143,6	166,2	168,0	135,7	162,2	140,6	145,7
	XI	157,5	137,4	136,8	136,9	147,7	168,7	171,0	134,9	162,2	140,9	146,5
	XII	157,3	138,0	136,8	137,1	147,7	169,1	171,5	134,9	162,3	141,1	146,7
1987	I	160,0	139,3	137,1	138,1	152,3	170,3	172,1	139,2	167,4	143,0	148,5
	II	160,1	140,0	136,1	138,4	152,4	170,3	172,2	139,2	167,6	143,2	148,7
	III	162,0	142,7	137,7	138,8	153,7	172,9	174,9	140,5	172,6	144,7	150,3
	IV	162,8	140,2	141,7	139,7	153,8	174,8	176,7	140,9	173,2	145,4	151,2
	V	163,5	142,9	140,7	140,4	153,8	174,8	176,8	141,5	173,3	146,0	151,7
	VI	164,6	142,3	141,2	141,2	154,0	174,8	176,7	141,7	173,4	146,5	152,1
	VII	164,9	144,2	141,8	141,4	154,0	175,4	177,2	141,9	173,5	146,8	152,5
	VIII	165,3	145,2	142,4	142,3	154,0	175,6	177,4	142,0	173,5	147,5	153,1
	IX	165,8	145,3	142,4	143,0	155,2	175,7	177,4	142,6	173,6	148,0	153,5
	X	166,2	145,4	142,3	143,4	155,4	176,3	177,3	142,6	173,7	148,2	153,9
	XI											
	XII											

Ks. huomautusosasto numerossa I.

Se notavdelningen i häfte I.

See note section in No. I.

32. Maatalouden tuotantorakennuksen rakennuskustannusindeksi – Byggnadskostnadsindex för lantbruksbyggnader – Building Cost Index for Agricultural Building

1980 = 100. Ryhmien painot ilmoitettu suluisissa – Gruppvikterna angivna inom parentes – Weighting figures in parentheses

Vuosi ja kuukausi År och månad Year and month	Kokonais- indeksi Totalindex Total index	0 Rakennuttajan kustannukset Byggherrens kostnader Employers' costs	1 Maanrakennus- töiden tarvikkeet Material för markbyggnads- arbeten Materials for earth works	2 Rakennusteknisten töiden tarvikkeet Material för byggnadstekniska arbeten Materials for construction works	3 Konetekniset sivu-urakat Maskintekniska sidoentreprena- der Side contracts; mechanical engineering	4 Työmaan yhteisten töiden tarvikkeet Material för arbetsplatsens gemensamma arbeten Joint materials of building site	5 Työpalkat sosiaali- kustannuksineen Arbetslöner inkl. socialkostnader Wages and social expenses
	(100,0)	(2,0)	(3,0)	(52,0)	(14,0)	(4,0)	(25,0)
	1	2	3	4	5	6	7
1982	114,0	118,2	113,5	113,5	117,6	118,5	112,1
1983	122,2	128,2	120,9	122,5	127,3	130,6	116,9
1984	128,9	138,9	121,5	128,7	137,1	138,9	123,2
1985	134,4	147,9	130,0	131,8	148,8	144,8	129,6
1986	139,1	155,9	134,2	135,4	158,0	142,4	135,0
1986							
I	137,6	152,2	133,3	134,1	155,6	144,6	133,0
II	137,9	153,7	133,9	134,5	156,0	144,1	133,0
III	138,3	156,3	133,9	135,3	156,1	144,1	133,0
IV	138,7	156,1	134,1	135,6	157,5	142,9	133,2
V	138,5	156,0	134,2	135,2	157,5	141,9	133,2
VI	139,3	155,9	134,3	135,2	157,7	142,0	136,4
VII	139,6	156,6	134,3	135,3	159,0	142,0	136,4
VIII	139,9	156,8	134,4	135,9	159,1	141,3	136,4
IX	139,9	156,8	134,4	136,0	159,0	141,5	136,4
X	140,0	156,9	134,4	136,1	159,3	141,7	136,4
XI	140,1	157,0	134,8	136,1	159,5	141,4	136,4
XII	140,0	156,9	134,8	135,8	160,1	141,4	136,4
1987							
I	140,9	159,4	136,5	135,6	162,4	146,5	137,9
II	141,2	159,5	136,5	136,2	162,4	146,5	137,9
III	142,5	161,4	137,5	136,0	165,8	147,2	141,3
IV	143,6	162,3	137,5	137,4	167,8	148,0	141,5
V	143,7	162,4	139,1	137,4	167,8	148,3	141,5
VI	144,0	163,2	139,6	137,9	167,9	148,4	141,5
VII	144,4	163,5	139,6	138,5	168,5	148,6	141,5
VIII	144,6	163,6	139,8	138,9	168,5	148,6	141,5
IX	144,9	164,1	140,1	139,3	168,6	148,8	141,5
X	145,1	164,3	140,3	139,6	169,3	148,9	141,5
XI							
XII							

Ks. huomautusosasto numerossa 1.

Se notavdelningen i häfte I.

See note section in No. 1.

33. Tie- ja maarakennuskustannusindeksit – Väg- och jordbyggnadskostnadsindexar – Cost indices of road and land construction

1985 = 100. Ryhmien painot ilmoitettu suluisissa – Gruppvikterna angivna inom parentes – Weighting figures in parentheses

Vuosi ja kuukausi År och månad Year and month	Työpalkat Arbetslöner Wages	Konetyöt Maskin- arbeten Machine- works	Kuljetukset Transporter Transports	Tarveaineet Material Materials	Siltaurakat Broentreprenader Bridge contracts	Päällystys- urakat Belägg. en- treprenader Surfacing contracts	Murskaus- urakat Krossnings- entreprenader Crushing contracts	Yleiskulut Allmänna utgifter General costs	Kokonais- indeksi Totalindex Total index	E-indeksi ¹⁾ E-index ¹⁾ E-index ¹⁾
	²⁾ (12,6)	(15,4)	(21,5)	(11,2)	(11,1)	(8,5)	(5,7)	(14,0)	(100,0)	
	³⁾ (16,4)	(20,1)	(28,1)	(9,7)	(—)	(—)	(7,4)	(18,3)	(100,0)	(65,3)
	1	2	3	4	5	6	7	8	9	10

Tierakennuskustannusindeksi – Vägbyggnadskostnadsindex – Cost Index of Road Construction

1987	I	113	106	100	102	123	69	123	107	105	..
	II	117	106	100	101	121	69	123	113	106	..
	III	123	105	99	101	120	69	125	116	106	..
	IV	123	106	100	101	120	67	126	117	107	..
	V	123	106	99	102	120	67	127	117	107	..
	VI	123	109	103	102	122	69	128	117	108	..
	VII	123	109	103	102	123	69	128	117	109	..
	VIII	123	110	105	102	126	69	128	117	109	..
	IX	123	109	117	101	128	69	124	117	112	..
	X										..
	XI										..
	XII										..

Maarakennuskustannusindeksi – Jordbyggnadskostnadsindex – Cost Index of Land Construction

1987	I	113	106	100	102	123	107	106	105
	II	117	106	100	101	123	113	108	104
	III	123	105	99	101	125	116	109	104
	IV	123	106	100	100	126	117	110	105
	V	123	106	99	101	127	117	110	105
	VI	123	109	103	101	128	117	112	107
	VII	123	109	103	101	128	117	111	107
	VIII	123	110	105	101	128	117	112	108
	IX	123	109	117	101	124	117	115	112
	X										..
	XI										..
	XII										..

Ks. huomautusosasto numerossa I.

¹⁾ Kokonaisindeksi ilman kohtia työpalkat ja yleiskulut.

²⁾ Tierakennuskustannusindeksi.

³⁾ Maarakennuskustannusindeksi.

Se notavdelningen i häfte I.

¹⁾ Totalindex utan punkterna arbetslöner och allmänna utgifter.

²⁾ Vägbyggnadskostnadsindex.

³⁾ Jordbyggnadskostnadsindex.

See note section in No. I.

¹⁾ Total index without items wages and general costs.

²⁾ Cost Index of Road Construction.

³⁾ Cost Index of Land Construction.

HINNAT JA PALKAT – PRISER OCH LÖNER – PRICES AND WAGES

34. Elinkustannusindeksi – Levnadskostnadsindex – Cost-of-Living Index

1951: 10 = 100

Vuosi ja kuukausi År och månad Year and month	Kokonaisindeksi Totalindex Total index	Ryhmäindeksit ja (sulussa) niiden painot – Gruppindex och (inom parentes) deras vikter – Indices by group and their weights (in parent.)				
		Ravinto Föda Food	Asunto Bostad Rent	Lämpö ja valo Värme och lyse Fuel and light	Vaatus Beklädnad Clothing	Muut menot Övriga utgifter Miscellaneous
		¹⁾ (100,0) ²⁾ (100,0)	(21,2) (21,6)	³⁾ (16,3)	³⁾ (3,5)	(6,4) (7,2)
	1	2	3	4	5	6
1982.....	797	936	1 496	763	393	794
1983.....	865	1 004	1 595	795	422	874
1984.....	925	1 078	1 688	803	447	941
1985.....	980	1 161	1 778	821	472	993
1986.....	1 015	1 204	1 828	751	492	1 030
1986 I	999	1 181	1 812	803	473	1 015
II	1 003	1 187	1 819	803	480	1 019
III	1 005	1 195	1 819	755	489	1 018
IV	1 009	1 204	1 819	755	491	1 022
V	1 013	1 201	1 850	735	493	1 023
VI	1 018	1 210	1 850	735	492	1 030
VII	1 019	1 216	1 850	734	486	1 031
VIII	1 021	1 208	1 850	732	492	1 035
IX	1 021	1 209	1 818	735	497	1 040
X	1 024	1 214	1 818	740	502	1 043
XI	1 024	1 211	1 818	740	505	1 043
XII	1 025	1 207	1 818	740	506	1 046
1987 I	1 035	1 212	1 819	771	490	1 068
II	1 039	1 215	1 819	771	496	1 072
III	1 044	1 222	1 819	772	503	1 078
IV	1 049	1 229	1 819	774	506	1 083
V	1 050	1 221	1 832	773	508	1 086
VI	1 053	1 225	1 832	773	508	1 090
VII	1 053	1 226	1 832	774	502	1 092
VIII	1 056	1 232	1 832	774	506	1 093
IX	1 060	1 236	1 832	774	512	1 099
X	1 062	1 244	1 832	777	509	1 100
XI						
XII						

Puhelinvastaja, puh. (90) 5800 222, saa tuoreimman kokonaisindeksin.

Via telefonsvarare, tel. (90) 5800 333, erhålls den senaste totalindexen.

Ks. huomautusosasto numerossa I.

Se notavdelningen i häfte I.

See note section in No. I.

¹⁾ 1983: XI–.

¹⁾ 1983: XI–.

¹⁾ 1983: XI–.

²⁾ 1979: II–1983: X.

²⁾ 1979: II–1983: X.

²⁾ 1979: II–1983: X.

³⁾ Asunto, lämpö ja valo 20.8.

³⁾ Bostad, värme och lyse 20.8.

³⁾ Rent, fuel and light 20.8.

35. Kuluttajahintaindeksi – Konsumentprisindex – Consumer Price Index

1981 = 100

Vuosi ja kuukausi År och månad Year and month	Kokonaisindeksi Totalindex	Ryhmäindeksit ja suluissa niiden painot – Gruppindexar och inom parentes deras vikter – Indices by group and their weights in parentheses									
		0 Ravinto Föda Food	1 Juomat ja tupakka Drycker och tobak Beverages and tobacco	2 Vaatus ja jalkineet Beklädnad och skodon Clothing and footwear	3 Asunto, lämpö ja valo Bostad, värme och lyse Rent, fuel and light	4 Kotitalouskalusto ym. Hushållsinventarier mm. Household equipment and services	5 Terveysten- ja sairaushoito Hälsö- och sjukvård Health and medical care	6 Liikenne Samfärdsel Transport and communication	7 Koulutus ja virkistys Utbildning och rekreation Education and recreation	8 Muut tavarat ja palvelukset Övriga varor och tjänster Other goods and services	
	(100,0)	(21,2)	(6,6)	(6,3)	(20,8)	(5,6)	(1,9)	(16,1)	(9,2)	(12,3)	
	1	2	3	4	5	6	7	8	9	10	
1982.....	109,6	112,3	112,9	105,3	111,7	105,9	110,2	106,8	106,0	109,6	
1983.....	118,7	120,0	125,1	112,8	118,4	114,3	126,6	117,4	116,9	120,7	
1984.....	127,1	129,1	132,5	119,4	124,5	123,0	145,2	125,4	126,4	130,8	
1985.....	134,6	139,1	140,3	126,1	130,9	129,7	155,7	130,4	132,4	140,4	
1986.....	139,4	144,2	146,4	131,6	134,6	135,0	164,1	130,6	139,9	149,0	
1986 I	137,2	141,4	144,7	126,6	133,2	132,6	162,5	130,1	136,0	146,1	
II	137,8	142,1	144,7	128,4	133,7	133,3	162,6	130,9	136,1	147,2	
III	138,1	143,2	144,7	130,8	133,6	133,6	162,6	129,9	136,2	147,4	
IV	138,6	144,2	144,9	131,3	133,6	134,2	162,8	130,4	137,6	147,6	
V	139,1	143,9	145,1	131,8	135,7	134,8	162,3	129,2	139,4	148,3	
VI	139,8	144,9	147,4	131,6	135,7	135,1	162,9	130,2	140,1	148,9	
VII	139,9	145,7	147,4	130,1	135,7	135,1	163,0	130,4	140,2	149,0	
VIII	140,2	144,8	147,4	131,4	136,3	135,3	164,4	130,2	141,2	150,2	
IX	140,2	144,9	147,4	133,0	134,2	136,0	164,4	131,4	142,3	150,3	
X	140,7	145,4	147,6	134,3	134,3	136,5	167,1	131,6	142,8	150,7	
XI	140,6	145,0	147,6	135,0	134,3	136,9	167,1	131,1	143,3	151,0	
XII	140,8	144,5	147,5	135,2	134,3	137,0	167,1	132,4	143,3	151,1	
1987 I	142,2	145,1	152,9	130,9	134,6	137,7	170,3	135,0	146,3	154,3	
II	142,7	145,4	152,9	132,7	134,6	138,0	171,6	135,8	146,5	155,1	
III	143,4	146,3	155,2	134,6	134,6	138,7	171,6	137,2	146,8	155,1	
IV	144,0	147,2	155,5	135,3	134,7	139,4	172,8	138,0	147,8	155,3	
V	144,3	146,3	155,7	135,7	135,5	140,0	172,8	138,2	148,2	156,4	
VI	144,6	146,7	155,7	135,8	135,5	140,1	175,3	139,3	148,2	156,7	
VII	144,7	146,9	155,7	134,2	135,5	139,6	177,7	139,7	148,2	156,8	
VIII	145,0	147,6	155,7	135,3	135,5	140,1	177,7	139,1	148,2	158,3	
IX	145,6	148,1	155,7	136,8	135,6	140,8	178,0	139,7	150,0	159,2	
X	145,9	149,0	155,8	136,2	135,6	141,3	177,9	139,6	150,0	159,7	
XI											
XII											

Puhelinvastaajasta, puh. (90) 5800 222, saa tuoreimman kokonaisindeksin.

Via telefonsvarare, tel. (90) 5800 333, erhålls den senaste totalindexen.

Ks. huomautusosasto numerossa I.

Se notavdelningen i häfte I.

See note section in No. 1.

36. Kuluttajahintaindeksi – Konsumentprisindex – Consumer Price Index

1981 = 100

Vuosi ja kuukausi År och månad Year and month	Kokonaisindeksi Totalindex Total index	Väestöryhmittäiset indeksit – Indexar för befolkningsgrupper Indices by group of population						Alueittaiset indeksit – Regionala indexar Regional indices				Nettohintaindeksi Nettoprisindex Net Price Index
		1.	2.	2 a.	2 b.	2 c.	3.	1.	2.	3.	4.	
		Maatalous-yrittäjät Lantbruksföretagare Farmers	Kaikki palkansaajat Alla löntagare All wage and salary earners	Johtajat ja ylemmät toimihenkilöt Direktörer och högre tjänstemän Managers and administrative employees	Muut toimihenkilöt Övriga tjänstemän Other employees	Työntekijät Arbetare Workers	Eläkeläiset Pensionärer Pensioners	Pääkaupunkiseutu Huvudstadsregionen Metropolitan area of Helsinki	Muu Etelä-Suomi Södra Finland Helsingfors Other South Finland	Väli-Suomi Mellersta Finland Central Finland	Pohjois-Suomi Norra Finland North Finland	
1	2	3	4	5	6	7	8	9	10	11	12	
1982	109,6	109,7	109,4	109,3	109,3	109,4	110,4	109,6	109,5	109,6	109,5	110,2
1983	118,7	118,2	118,7	118,7	118,6	118,8	119,1	119,6	118,6	118,3	118,4	118,3
1984	127,1	126,2	127,1	127,2	127,1	127,1	127,7	128,2	127,1	126,4	126,9	125,2
1985	134,6	133,6	134,5	134,7	134,4	134,4	135,5	135,8	134,7	133,8	134,0	132,8
1986	139,4	138,2	139,4	139,7	139,4	139,1	140,4	141,2	139,4	138,6	138,3	138,3
1986 I	137,2	135,9	137,1	137,4	137,2	137,0	138,1	138,8	137,2	136,3	136,3	135,8
II	137,8	136,5	137,8	138,1	137,8	137,6	138,8	139,4	137,9	137,0	136,8	136,5
III	138,1	136,9	138,0	138,4	138,1	137,7	139,2	139,8	138,1	137,3	137,1	136,4
IV	138,6	137,4	138,5	139,0	138,6	138,3	139,8	140,3	138,6	137,8	137,6	136,9
V	139,1	137,9	139,0	139,4	139,1	138,8	140,4	140,9	139,1	138,3	137,9	137,1
VI	139,8	138,6	139,7	140,0	139,7	139,4	141,1	141,6	139,7	139,0	138,7	137,4
VII	139,9	138,9	139,8	140,0	139,8	139,6	141,4	141,7	139,9	139,2	138,7	138,2
VIII	140,2	139,0	140,1	140,4	140,1	139,9	141,5	142,1	140,2	139,3	139,1	139,9
IX	140,2	139,0	140,2	140,6	140,3	140,0	141,2	142,3	140,2	139,3	138,9	138,9
X	140,7	139,4	140,7	141,1	140,7	140,4	141,5	142,7	140,7	139,7	139,2	139,9
XI	140,6	139,4	140,6	141,0	140,7	140,4	141,4	142,6	140,7	139,7	139,4	140,7
XII	140,8	139,5	140,8	141,2	140,9	140,6	141,4	142,8	140,8	139,8	139,4	141,7
1987 I	142,2	140,4	142,4	142,8	142,4	142,2	142,6	144,9	142,2	141,0	140,8	141,5
II	142,7	140,9	142,9	143,4	142,9	142,6	143,0	145,3	142,6	141,5	141,3	142,1
III	143,4	141,6	143,6	144,0	143,7	143,4	143,7	146,0	143,3	142,3	142,1	142,9
IV	144,0	142,1	144,2	144,7	144,3	143,9	144,2	146,7	143,9	142,9	142,7	143,0
V	144,3	142,2	144,4	145,0	144,5	144,2	144,4	146,9	144,2	143,1	143,0	142,7
VI	144,6	142,6	144,9	145,4	144,9	144,5	144,7	147,4	144,4	143,4	143,2	142,9
VII	144,7	142,7	144,8	145,4	144,9	144,6	144,9	147,3	144,5	143,4	143,4	143,4
VIII	145,0	143,0	145,2	145,8	145,3	144,9	145,1	147,6	144,9	143,9	143,7	144,7
IX	145,6	143,6	145,9	146,5	146,0	145,5	145,6	148,3	145,4	144,4	144,2	145,2
X	145,9	143,9	146,1	146,7	146,2	145,7	145,9	148,6	145,8	144,7	144,4	
XI												
XII												

Ks. huomautusosasto numerossa I.

Se notavdelningen i häfte I.

See note section in No. I.

37. Tukkuhintaindeksi – Partprisindex – Wholesale Price Index

1980 = 100. Ryhmien painot ilmoitettu suluisissa – Gruppvikterna angivna inom parentes – Weighting figures in parentheses

Vuosi ja kuukausi År och månad Year and month	Kokonais- indeksi Totalindex Total index	Raaka-aineet ja tuotanto- hyödykkeet Råvaror och produktions- förmödenheter Raw materials and producers' goods	Kulutus- tavarat Konsumtionsvaror Consumers' goods	Investointi- tavarat Investe- ringsvaror Invest- ment goods	Tavararyhmät (TOL) – Varugrupper (NI) – Commodity groups (SIC)					
					1	2	3	311	312	313
					Maa-, metsä- ja kalataloustuotteet Jordbruks-, skogsbruks- och fiskeriprodukter Agricultural, forestry and fishing products	Kaivannais- tuotteet Malmer och andra mineraliska ämnen Minerals	Teolli- suus- tuotteet Industri produkter Manufact- ured goods	Elin- tarvikkeet Livsmedel Food- stuffs	Muut elintarvik- keet ja rehut Andra livsförmödenheter och foder Miscellaneous foodstuffs and feeds	Juomat Drycker Beverages
(100,0)	(61,9)	(29,7)	(8,4)	(11,4)	(6,1)	(73,7)	(10,0)	(1,8)	(1,7)	
	1	2	3	4	5	6	7	8	9	10
1982.....	120,8	121,2	121,5	115,1	125,2	132,3	117,9	125,6	121,1	126,7
1983.....	127,7	127,0	130,2	123,8	129,8	137,1	126,6	134,4	135,8	138,6
1984.....	135,4	134,5	138,4	131,1	138,4	143,2	135,5	145,8	150,0	147,2
1985.....	142,2	140,4	147,1	138,0	148,3	143,5	142,1	153,2	163,4	160,8
1986.....	135,7	128,3	149,3	142,7	149,7	81,9	139,5	154,0	169,8	167,1
1986	I	140,9	137,1	149,1	140,2	152,3	123,3	141,5	153,6	163,4
	II	139,2	134,0	149,7	140,8	152,0	98,2	141,5	153,9	167,3
	III	137,4	131,1	149,3	141,4	151,9	87,2	140,2	153,3	169,4
	IV	135,9	128,8	148,9	141,5	151,6	76,7	139,6	154,0	170,7
	V	135,0	127,3	148,8	142,1	150,3	77,7	139,0	154,3	171,7
	VI	134,8	127,1	148,7	142,5	149,4	74,8	139,3	154,2	171,9
	VII	134,1	125,9	148,6	142,8	146,6	68,6	139,4	154,7	172,7
	VIII	133,8	125,2	149,1	143,0	146,2	72,7	138,5	154,7	172,7
	IX	134,0	125,2	149,4	144,0	147,0	75,7	138,4	154,3	171,1
	X	134,3	125,5	149,7	144,1	149,9	74,1	138,4	153,8	170,0
	XI	134,5	125,6	150,0	144,8	148,9	75,4	138,8	154,0	168,5
	XII	134,9	126,2	150,1	145,1	150,3	77,7	138,9	153,2	168,7
1987	I	136,3	128,0	150,8	145,8	149,7	83,8	140,3	153,2	167,4
	II	136,5	128,0	151,6	146,4	148,8	81,6	140,8	153,2	165,1
	III	136,7	127,9	152,2	147,2	149,4	79,8	141,1	153,5	163,3
	IV	137,1	128,1	152,8	147,4	149,1	79,9	141,7	153,8	163,6
	V	137,1	128,1	152,8	147,8	148,6	79,5	141,8	154,1	163,0
	VI	137,2	128,0	153,3	148,2	148,8	80,0	141,9	154,4	160,8
	VII	137,9	128,8	153,9	148,3	148,7	82,4	142,5	155,2	161,2
	VIII	137,9	128,8	154,1	148,6	148,6	83,9	142,7	155,0	160,7
	IX	138,1	128,7	154,6	148,9	148,8	79,6	142,9	154,7	160,6
	X	138,9	129,4	155,7	149,1	152,5	80,6	143,3	155,1	160,1
	XI									
	XII									

Ks. huomautusosasto numerossa I.

Se notavdelningen i häfte I.

See note section in No. 1.

HINNAT JA PALKAT – PRISER OCH LÖNER – PRICES AND WAGES

37. Tukkuhintaaindeksi (jatk.) – Partiprisindex (forts.) – Wholesale Price Index (cont.)

1980 = 100

Tavararyhmät (TOL) – Varugrupper (NI) – Commodity groups (SIC)											
Vuosi ja kuukausi År och månad Year and month	314 Tupakka- tuotteet Tobaksvaror <i>Tobacco</i>	321 Tekstiilit Textilier <i>Textiles</i>	322 Vaatteet Kläder <i>Clothes</i>	323 Nahat, turkkiset ja nahkateokset Läder och pälsvaror <i>Leather and fur products</i>	324 Kengät Skor <i>Shoes</i>	331 Puutavarat ja -teokset Trävaror <i>Lumber and wood products</i>	332 Kalusteet (ei metallia) Inredning (icke av metall) <i>Furniture (non-metallic)</i>	341 Sellu- ja paperi- teoll. tuotteet Massa, paper och pappersvaror <i>Pulp, paper and allied products</i>	342 Graafiset tuotteet Grafiska produkter <i>Prints and published products</i>	351 Kemikaalit Kemikalier <i>Chemicals</i>	
	(0,5)	(2,7)	(1,1)	(0,4)	(0,5)	(2,3)	(0,8)	(4,4)	(3,2)	(4,2)	
	11	12	13	14	15	16	17	18	19	20	
1982.....	124,5	116,6	116,1	100,3	115,8	114,1	121,7	118,4	125,1	112,2	
1983.....	140,0	127,3	125,0	108,6	122,8	124,5	132,8	121,3	137,6	118,6	
1984.....	152,0	133,9	136,9	129,5	131,3	130,6	143,5	143,1	150,1	126,3	
1985.....	161,7	142,1	147,9	137,7	138,0	134,1	153,3	137,5	160,9	131,2	
1986.....	170,7	147,3	156,4	141,2	140,6	134,5	163,6	134,2	170,3	125,6	
1986	I	166,0	146,7	152,3	139,1	140,1	133,1	161,2	129,3	164,7	130,3
	II	166,0	146,7	152,7	140,2	139,9	133,7	162,9	129,5	165,1	131,0
	III	166,0	146,6	152,7	140,9	137,9	131,4	163,2	129,9	166,9	130,4
	IV	166,0	147,1	153,0	141,2	138,2	132,5	163,6	132,1	169,5	129,6
	V	166,0	147,3	153,4	141,5	139,2	133,9	163,9	131,9	170,4	128,2
	VI	173,8	147,4	153,3	141,5	139,3	134,2	163,9	134,0	170,4	128,1
	VII	174,2	147,5	153,6	142,5	140,7	134,1	164,1	135,7	173,1	123,0
	VIII	174,2	148,5	158,6	142,7	140,9	135,8	164,7	135,9	172,3	123,1
	IX	174,2	148,0	160,7	141,9	140,8	136,0	164,0	135,9	172,4	120,7
	X	174,2	147,4	161,0	141,8	143,0	135,9	163,9	138,8	172,4	120,9
	XI	174,2	147,1	161,3	140,2	143,5	136,4	163,8	138,2	173,2	121,5
	XII	174,2	147,5	164,7	141,2	143,7	136,9	163,8	139,1	173,2	121,1
1987	I	174,2	148,1	165,9	142,6	145,0	137,9	165,6	143,3	173,7	121,2
	II	174,2	147,5	169,7	143,5	144,5	138,3	166,7	143,7	174,0	121,3
	III	181,5	147,6	169,3	144,0	146,3	137,6	167,5	144,2	175,4	122,5
	IV	181,9	147,3	169,4	143,9	146,8	138,2	167,9	146,9	177,2	123,7
	V	182,0	147,2	169,2	143,5	148,4	138,3	167,9	145,6	177,2	123,8
	VI	182,0	147,4	167,8	142,9	147,7	138,0	167,9	145,7	178,0	125,2
	VII	182,0	148,0	169,1	143,8	147,5	138,3	168,1	147,1	180,1	127,3
	VIII	182,0	148,5	172,6	146,4	148,9	140,6	168,2	147,7	178,8	123,4
	IX	182,0	149,0	172,7	146,5	149,4	141,0	168,8	148,6	179,0	123,7
	X	182,0	148,9	173,2	146,5	148,8	140,9	169,3	150,4	179,0	124,6
	XI										
	XII										

Ks. huomautusosasto numerossa I.

Se notavdelningen i häfte I.

See note section in No. I.

HINNAT JA PALKAT – PRISER OCH LÖNER – PRICES AND WAGES

Tavararyhmät (TOL) – Varugrupper (NI) – Commodity groups (SIC)											
Vuosi ja kuukausi År och månad Year and month	352	353	354	355	356	361	362	369	371	372	
	Muut kemialliset tuotteet Andra kemiska produkter Other chemical products	Maaöljy- jalosteet Petroleum- produkter Petroleum- products	Muut öljy- ja kivihiiltuotteet Andra petroleum- och kolprodukter Miscellaneous products of pet- roleum and coal	Kumi- tuotteet Gummi- varor Rubber products	Muovi- tuotteet Plastvaror Plastic products	Posliini- teokset ja saviastiat Varor av porslin och lera Chinaware and pottery	Lasi- tuotteet Glasvaror Glass products	Muut savi- ja kivituotteet Andra ler- och stenprodukter Other non- metallic min- eral products	Rauta, teräs ja ferroseokset Järn, stål och ferrolegeringar Iron, steel and ferrous alloys	Muut metallit Icke-järn- metaller Non- ferrous metals	
	(2,2)	(6,6)	(0,9)	(0,6)	(0,8)	(0,1)	(0,4)	(1,8)	(4,4)	(1,8)	
	21	22	23	24	25	26	27	28	29	30	
1982.....	116,5	134,7	116,2	120,9	107,8	114,6	109,2	124,7	108,9	92,5	
1983.....	126,7	144,0	117,5	129,5	115,3	127,4	116,8	133,8	110,0	109,5	
1984.....	133,9	146,1	118,7	137,0	121,6	140,3	119,5	141,7	121,5	112,2	
1985.....	140,4	150,3	139,5	142,9	125,7	145,8	126,1	151,5	132,7	117,3	
1986.....	146,8	99,1	131,4	147,5	127,9	149,8	130,1	156,8	130,6	101,7	
1986	I	142,7	136,8	144,0	146,5	126,9	148,4	128,1	154,7	132,4	106,5
	II	144,3	130,0	143,3	146,4	127,8	148,3	128,5	155,1	131,3	106,5
	III	145,4	119,0	134,2	146,7	128,1	148,5	128,7	154,7	130,5	103,7
	IV	146,4	105,9	132,5	146,8	128,1	148,5	129,0	155,5	130,1	103,5
	V	147,3	96,4	131,3	147,1	127,3	148,0	130,2	156,6	130,3	101,7
	VI	147,6	96,2	131,1	147,5	127,4	148,6	130,6	157,0	130,2	101,7
	VII	148,0	95,1	131,1	147,6	127,5	148,6	130,9	157,8	130,3	101,7
	VIII	147,5	81,7	130,1	147,6	127,1	149,2	130,7	158,1	130,6	100,5
	IX	147,9	81,9	127,9	148,0	127,2	152,1	129,9	158,2	130,2	99,2
	X	147,8	82,0	123,8	148,1	128,1	152,1	130,4	158,2	130,2	99,0
	XI	147,9	82,0	124,3	148,4	129,4	153,7	131,6	157,5	130,3	98,8
	XII	148,3	82,3	123,8	148,9	129,3	152,3	132,6	157,6	130,2	97,4
1987	I	148,5	93,5	123,3	147,5	127,3	152,3	134,8	158,1	128,7	96,3
	II	150,3	96,9	121,6	147,6	128,3	152,3	135,3	158,4	127,1	94,5
	III	150,2	96,6	116,1	147,7	128,0	151,6	135,8	158,4	126,3	96,1
	IV	150,5	96,7	115,9	147,8	128,4	151,6	141,5	159,8	126,5	96,9
	V	151,1	96,6	114,4	148,4	128,0	152,8	138,0	159,4	126,4	99,0
	VI	151,3	96,5	111,4	148,6	128,0	153,6	137,4	159,7	126,4	99,8
	VII	151,7	96,7	111,0	149,0	128,1	155,8	137,6	160,4	126,3	101,0
	VIII	152,7	96,8	111,4	149,6	128,5	155,8	138,0	161,0	126,4	107,5
	IX	152,9	96,6	110,9	149,6	127,4	155,9	139,4	161,0	125,7	110,1
	X	152,9	96,5	110,6	149,7	127,5	156,4	139,2	161,3	126,5	111,1
	XI										
	XII										

Ks. huomautusosasto numerossa I.

Se notavdelningen i häfte I.

See note section in No. I.

HINNAT JA PALKAT – PRISER OCH LÖNER – PRICES AND WAGES

37. Tukkuhintaindeksi (jatk.) – Partiprisindex (forts.) – Wholesale Price Index (cont.)

1980 = 100

Vuosi ja kuukausi År och månad Year and month	Tavararyhmät (TOL) – Varugrupper (NI) – Commodity groups (SIC)							Alkuperä Ursprung Origin	Tuonti- tavarat Importvaror Import goods	
	381	382	383	384	385	39	4	Kotimaiset tavarat Inhemiska varor Domestic goods		
	Metalli- tuotteet Metallvaror <i>Fabricated metal products</i>	Koneet ja laitteet (ei sähkök.) Maskiner och apparater (icke elektr.) <i>Machinery ex- cept electrical</i>	Sähkötekni- koneet ja laitteet Elektrotekniska maskiner och apparater <i>Electrical machinery, equipment and supplies</i>	Kulkuneuvot Transport- medel <i>Transport equipment</i>	Hienomekaani- set tuotteet Finmekaniska produkter <i>Instruments and related products</i>	Muut teollisuus- tuotteet Andra industri- produkter <i>Miscellaneous manufactured products</i>	Sähkö, kaasu, lämpö ja vesi <i>El, gas, värme och vatten</i> <i>Electricity, gas, heat and water</i>			
(3,0)	(7,1)	(3,7)	(5,1)	(1,0)	(0,6)	(8,8)	(69,0)	(31,0)		
	31	32	33	34	35	36	37	38	39	
1982.....	112,4	115,5	108,0	114,5	106,3	111,2	130,7	122,9	116,0	
1983.....	121,7	126,1	114,5	123,3	114,9	121,8	127,0	129,6	123,3	
1984.....	128,3	133,4	121,4	130,5	119,6	128,5	125,2	137,7	130,2	
1985.....	136,4	140,8	124,6	137,9	120,8	137,5	133,7	145,3	135,3	
1986.....	142,2	146,1	128,0	141,4	125,5	137,0	123,8	141,9	121,9	
1986	I	139,8	142,7	125,9	139,7	123,6	136,9	133,3	145,6	130,4
	II	140,3	144,0	126,1	140,8	124,1	136,5	132,5	145,3	125,8
	III	141,3	144,5	126,4	138,8	124,4	133,8	129,3	143,8	122,9
	IV	141,1	144,9	127,1	139,1	124,6	134,7	125,9	142,6	120,9
	V	141,8	145,8	127,4	139,8	125,2	135,4	121,0	141,2	121,0
	VI	142,2	146,2	127,6	140,7	125,3	136,0	120,1	141,2	120,6
	VII	142,4	146,6	128,1	141,1	125,2	135,7	119,0	140,7	119,2
	VIII	143,2	146,9	128,2	142,0	126,3	135,2	120,9	140,0	119,8
	IX	143,1	147,2	129,6	142,6	126,6	137,0	120,9	139,9	120,6
	X	143,1	147,2	129,5	143,2	126,7	136,9	120,8	140,7	119,9
	XI	144,0	148,0	130,0	144,5	127,2	142,9	120,7	140,9	120,2
	XII	143,9	148,7	130,4	144,9	127,5	143,2	120,8	141,2	120,9
1987	I	144,0	148,9	131,2	145,2	128,4	144,8	122,2	142,8	121,7
	II	145,0	149,7	131,5	145,7	131,1	144,8	123,2	143,0	122,1
	III	145,8	150,3	131,9	146,5	132,1	145,3	123,8	143,4	121,9
	IV	146,3	150,7	132,5	146,4	132,3	146,5	122,6	143,8	122,0
	V	146,9	151,2	132,4	146,9	132,6	146,1	122,4	143,8	122,0
	VI	147,2	151,4	133,0	146,6	132,5	146,3	122,4	143,8	122,3
	VII	147,7	151,7	133,1	146,9	132,4	146,1	123,6	144,5	123,2
	VIII	148,6	152,4	133,2	146,6	131,6	146,7	122,0	144,5	123,3
	IX	148,4	152,5	133,2	147,2	131,9	148,0	124,7	145,0	122,6
	X	148,7	152,9	133,5	148,7	132,1	148,9	124,6	146,0	122,9
	XI									
	XII									

Ks. huomautusosasto numerossa I.

Se notavdelningen i häfte I.

See note section in No. I.

38. Kotimarkkinoiden perushintaindeksi – Basprisindex för hemmamarknadsvaror – Basic Price Index for Domestic Supply

1980 = 100. Ryhmien painot ilmoitettu suluisissa – Gruppvikterna angivna inom parentes – Weighting figures in parentheses

Vuosi ja kuukausi År och månad Year and month	Kokonaisindeksi Totalindex Total index	Raaka-aineet ja tuotantohyödykkeet Råvaror och produktionsföremådenheter Raw materials and producers' goods	Kulutus-tavarat Konsumtionsvaror Consumers' goods	Investointi-tavarat Investeringsvaror Investment goods	Tavararyhmät (TOL) – Varugrupper (NI) – Commodity groups (SIC)					
					1	2	3	311	312	313
					Maa-, metsä- ja kalatal.tuotteet Jordbruks-, skogsbruks- och fiskeriprodukter Agricultural, forestry and fishing products	Kaivannais-tuotteet Malmer och andra mineraliska ämnen Minerals	Teollisuus-tuotteet Industri-produkter Manufactured goods	Elin-tarvikkeet Livsmedel Foodstuffs	Muut elintarvikkeet ja rehut Andra livs-föremådenheter och foder Miscellaneous foodstuffs and feeds	Juomat Drycker Beverages
(100,0)	(55,2)	(23,9)	(20,9)	(10,6)	(6,4)	(59,8)	(8,7)	(1,7)	(0,7)	
	1	2	3	4	5	6	7	8	9	10
1982.....	120,8	120,8	122,4	119,0	121,1	132,2	118,0	124,8	124,5	122,0
1983.....	127,6	125,9	130,8	128,5	126,8	136,7	126,0	133,6	138,1	128,3
1984.....	134,5	132,6	137,5	135,8	135,2	142,5	133,8	144,5	151,6	135,1
1985.....	140,5	137,6	145,8	142,4	144,3	142,2	139,6	152,0	162,9	156,4
1986.....	133,2	122,2	145,7	148,0	144,6	78,6	134,5	151,6	173,1	164,4
1986 I	139,0	133,2	147,4	144,9	147,6	121,3	138,2	151,8	163,2	161,8
II	137,0	129,1	147,3	146,1	146,5	95,3	137,6	151,3	167,6	163,3
III	135,0	125,5	146,7	147,0	147,2	84,1	135,6	151,2	171,3	163,4
IV	133,6	123,0	146,2	147,3	146,7	73,2	134,9	151,5	175,5	164,8
V	132,6	121,3	145,8	147,2	144,9	74,4	134,0	151,7	176,1	165,6
VI	132,4	120,9	145,5	147,7	144,1	71,4	134,1	151,7	176,3	165,7
VII	131,7	119,4	145,1	148,9	141,8	64,8	133,9	152,1	177,1	166,2
VIII	130,9	118,3	144,3	148,7	141,1	69,2	133,0	151,8	177,3	165,5
IX	131,3	118,7	144,7	149,2	142,1	72,4	133,0	151,5	176,0	164,1
X	131,5	119,0	145,0	149,2	144,3	70,9	133,2	151,5	175,0	164,1
XI	131,7	119,1	145,1	149,4	144,2	72,2	133,4	151,8	171,1	164,0
XII	131,9	119,5	144,9	149,8	144,2	74,6	133,4	151,0	171,0	164,4
1987 I	132,9	121,0	145,6	149,9	143,1	80,9	134,4	151,0	171,0	162,4
II	133,2	120,9	146,2	151,0	142,3	78,6	134,8	150,9	169,0	162,5
III	133,3	120,6	146,6	151,4	142,5	76,5	134,9	151,4	167,4	162,9
IV	133,7	120,7	146,9	152,7	142,3	76,3	135,4	151,8	166,5	163,0
V	133,9	120,7	146,9	153,8	142,3	76,6	135,5	152,2	166,0	165,7
VI	134,1	120,7	147,3	154,4	142,1	77,2	135,6	152,5	164,1	165,6
VII	134,9	121,6	148,1	154,7	142,2	79,6	136,4	153,4	164,6	165,5
VIII	135,0	121,8	147,9	155,4	141,5	81,2	136,6	153,4	164,3	164,5
IX	135,0	121,4	148,5	155,7	140,8	76,9	136,7	153,1	164,1	164,6
X	135,6	122,0	149,0	156,1	143,4	77,8	136,9	153,6	163,6	164,6
XI										
XII										

Ks. huomautusosasto numerossa I.

Se notavdelningen i häfte I.

See note section in No. I.

HINNAT JA PALKAT – PRISER OCH LÖNER – PRICES AND WAGES

38. Kotimarkkinoiden perushintaindeksi (jatk.) – Basprisindex för hemmamarknadsvaror (forts.) – Basic Price Index for Domestic Supply (cont.)

1980 = 100

Vuosi ja kuukausi År och månad Year and month	Tavararyhmät (TOL) – Varugrupper (NI) – Commodity groups (SIC)										
	314	321	322	323	324	331	332	341	342	351	
	Tupakka- tuotteet Tobaksvaror Tobacco	Tekstiilit Textilien Textiles	Vaatteet Kläder Clothes	Nahat, turkikset ja nahkateokset Läder och pälsvaror Leather and fur products	Kengät Skor Shoes	Puutavarat ja -teokset Trävaror Lumber and wood prod- ucts	Kalusteet (ei metallia) Inredning (icke av metall) Furniture (non-metallic)	Sellu- ja paperi- teoll. tuotteet Massa, paper och pappersvaror Pulp, paper and allied products	Graafiset tuotteet Grafiska produkter Prints and published products	Kemikaalit Kemikalier Chemicals	
	(0,1)	(2,2)	(0,9)	(0,4)	(0,4)	(2,0)	(0,6)	(4,0)	(3,0)	(3,8)	
	11	12	13	14	15	16	17	18	19	20	
1982.....	135,6	115,9	117,2	98,2	118,8	114,1	121,3	118,2	124,5	114,1	
1983.....	166,6	125,3	121,9	106,3	124,9	124,1	130,1	119,6	135,9	120,0	
1984.....	185,8	130,1	131,1	125,7	132,8	130,1	138,5	139,1	146,0	126,6	
1985.....	203,4	137,4	141,2	133,3	137,6	132,9	148,1	133,8	156,3	131,0	
1986.....	215,7	142,1	148,4	135,5	140,8	132,3	157,5	129,9	164,6	122,7	
1986	I	209,6	142,0	143,9	134,4	139,9	131,7	155,3	125,5	160,3	128,1
	II	209,6	141,8	144,8	134,6	139,8	132,2	156,8	125,7	160,6	128,6
	III	209,9	141,4	145,7	135,5	138,6	130,1	157,3	126,0	161,7	128,0
	IV	209,9	142,0	145,8	136,1	139,0	130,1	157,7	128,4	163,4	127,1
	V	209,9	142,3	146,2	136,0	140,2	131,2	157,7	128,4	164,3	126,0
	VI	219,2	142,1	146,0	135,5	139,5	131,4	157,6	129,5	164,3	125,9
	VII	219,8	142,2	146,3	136,2	141,1	131,3	157,9	131,0	167,0	119,9
	VIII	219,8	143,0	150,5	137,1	141,3	132,7	158,3	131,2	166,4	119,1
	IX	219,8	142,2	151,7	136,3	141,4	134,1	157,6	131,3	166,5	117,1
	X	220,3	141,9	151,9	136,1	142,7	134,0	157,5	134,1	166,5	117,3
	XI	220,4	142,2	152,1	133,6	142,9	134,3	158,1	133,6	167,2	117,8
	XII	220,4	142,4	155,9	134,4	143,1	134,9	158,1	134,4	167,2	117,4
1987	I	220,4	142,9	156,7	135,4	143,8	135,9	159,7	137,9	167,7	117,0
	II	220,6	142,1	158,1	136,6	143,2	136,4	161,1	138,2	167,9	116,9
	III	229,5	142,3	156,8	137,0	144,7	135,6	161,9	139,0	169,3	118,3
	IV	229,3	142,1	156,9	136,9	144,9	136,2	162,3	140,9	170,6	119,6
	V	229,4	142,0	156,8	136,6	146,0	136,5	162,3	139,7	170,6	119,4
	VI	229,4	142,3	156,7	136,0	145,7	136,2	162,3	139,9	171,3	120,6
	VII	229,3	142,6	158,4	137,1	145,7	136,6	162,7	141,2	173,5	122,7
	VIII	229,3	143,4	159,4	140,1	146,9	138,6	162,8	141,8	172,4	120,2
	IX	229,3	143,8	160,6	140,2	147,4	139,4	163,4	142,9	172,8	120,7
	X	229,3	143,7	161,0	140,2	146,8	139,3	164,0	144,4	172,8	121,5
	XI										
	XII										

Ks. huomautusosasto numerossa I.

Se notavdelningen i häfte I.

See note section in No. I.

HINNAT JA PALKAT – PRISER OCH LÖNER – PRICES AND WAGES

Tavararyhmät (TOL) – Varugrupper (NI) – Commodity groups (SIC)										
Vuosi ja kuukausi År och månad Year and month	352 Muut kemialliset tuotteet Andra kemiska produkter Other chemical products	353 Maaöljyjälösteet Petroleum- produkter Petroleum products	354 Muut öljy- ja kivihiilituotteet Andra petroleum- och kolprodukter Miscellaneous products of petroleum and coal	355 Kumi- tuotteet Gummi- varor Rubber products	356 Muovi- tuotteet Plastvaror Plastic products	361 Posliini- teokset ja saviastiat Varor av porslän och lera Chinaware and pottery	362 Lasi- tuotteet Glasvaror Glass products	369 Muut savi- ja kivitötteet Andra ler- och stenprodukter Other non-metallic mineral products	371 Rauta, teräs ja ferroseokset Järn, stål och ferrolegeringar Iron, steel and ferrous alloys	372 Muut metallit Icke-järn- metaller Non-ferrous metals
	(1,6)	(5,3)	(0,6)	(0,5)	(0,7)	(0,1)	(0,3)	(1,5)	(3,5)	(1,6)
	21	22	23	24	25	26	27	28	29	30
1982	117,1	131,0	122,8	119,6	109,2	113,8	107,9	126,5	108,7	92,6
1983	127,3	139,2	127,1	126,7	116,3	125,5	114,9	136,7	109,0	109,5
1984	132,8	143,3	128,1	133,2	122,2	135,2	115,5	142,2	117,1	112,0
1985	137,6	146,2	141,7	137,8	124,9	140,0	119,7	150,7	125,7	117,2
1986	142,3	77,9	128,3	143,0	126,5	142,8	124,4	156,1	121,6	101,4
1986										
I	140,0	129,6	142,1	141,2	126,0	142,6	122,1	154,1	123,9	106,4
II	140,7	118,3	142,2	142,6	126,8	142,4	123,4	154,3	122,8	106,3
III	141,9	97,2	134,9	142,8	126,8	142,8	123,6	154,8	122,7	103,4
IV	142,0	84,5	130,9	143,0	127,0	142,8	124,0	155,2	122,0	103,2
V	142,7	71,1	127,9	142,9	126,5	142,3	125,1	156,2	121,9	101,5
VI	142,6	70,2	127,7	142,4	126,6	140,5	124,4	156,5	122,0	101,4
VII	143,2	68,4	127,2	142,6	126,6	140,5	125,0	157,4	121,0	101,4
VIII	143,0	56,6	126,7	142,5	126,2	141,1	124,7	157,4	121,2	100,1
IX	143,0	59,3	123,3	143,1	126,2	144,3	123,9	157,5	121,0	98,9
X	142,8	60,1	118,9	143,2	126,2	144,3	124,4	157,5	120,3	98,7
XI	142,7	59,4	119,3	144,4	126,4	145,7	125,4	156,3	120,4	98,5
XII	142,6	60,1	118,6	144,9	126,4	144,4	126,4	156,4	120,0	97,0
1987										
I	142,5	68,2	118,1	144,5	124,8	144,4	126,8	156,8	118,7	95,9
II	143,8	72,4	115,3	144,5	126,0	144,4	127,3	156,9	117,4	94,0
III	143,6	70,4	112,4	144,4	125,0	143,6	127,9	156,8	116,8	94,5
IV	144,0	70,3	112,1	143,9	125,2	143,6	133,4	157,6	117,0	95,2
V	144,8	70,1	109,9	144,5	124,1	143,5	129,9	157,4	116,9	96,7
VI	144,4	70,4	105,2	144,8	124,0	143,7	129,2	157,6	116,7	97,5
VII	144,4	71,1	105,0	144,8	124,0	145,3	129,9	160,7	116,7	98,6
VIII	145,3	72,5	105,1	144,8	124,5	145,3	130,3	159,0	116,1	105,4
IX	144,8	71,1	104,8	144,8	123,4	146,0	131,6	159,0	115,9	108,1
X	145,2	70,4	104,5	144,5	123,5	146,2	130,5	159,1	116,2	108,7
XI										
XII										

Ks. huomautusosasto numerossa I.

Se notavdelningen i häfte I.

See note section in No. I.

HINNAT JA PALKAT. — PRISER OCH LÖNER — PRICES AND WAGES

38. Kotimarkkinoiden perushintaindeksi (jatk.) — Basprisindex för hemmamarknadsvaror (forts.) —
Basic Price Index for Domestic Supply (cont.)

1980 = 100

Vuosi ja kuukausi År och månad Year and month	Tavararyhmät (TOL) — Varugrupper (NI) — Commodity groups (SIC)								Alkuperä Ursprung Origin	
	381 Metallituotteet Metallvaror <i>Fabricated metal products</i>	382 Koneet ja laitteet (ei sähkök.) Maskiner och apparater (icke elektr.) <i>Machinery except electrical</i>	383 Sähkötekni- set koneet ja laitteet Elektrotekniska maskiner och apparater <i>Electrical machinery, equipment and supplies</i>	384 Kulku- neuvot Transport- medel <i>Transport equipment</i>	385 Hienomeka- niset tuotteet Finmekaniska produkter <i>Instruments and related products</i>	39 Muut teolli- suustuotteet Andra indus- triprodukter <i>Miscellane- ous manu- factured products</i>	4 Sähkö, kaasu, lämpö ja vesi - El, gas, värme och vatten <i>Electricity, gas, heat and water</i>	5 Rakenn., maa- ja vesirakent. Hus, jord- och vatten- anläggningar <i>Houses, earth and water constructions</i>	Koti- maiset tavarat Inhemska varor <i>Domestic goods</i>	Tuonti- tavarat Import- varor <i>Import goods</i>
	(2,5)	(5,5)	(2,7)	(3,7)	(0,7)	(0,5)	(9,1)	(14,1)	(75,2)	(24,8)
	31	32	33	34	35	36	37	38	39	40
1982.....	111,4	115,1	108,0	119,8	107,4	110,3	130,4	120,9	122,1	116,7
1983.....	119,1	123,0	114,0	131,6	118,2	120,9	126,8	131,6	128,8	124,2
1984.....	124,2	128,5	118,8	138,6	119,7	122,6	123,2	140,1	135,9	130,0
1985.....	131,9	134,4	120,7	145,0	121,1	127,0	130,8	147,2	143,1	132,8
1986.....	137,6	140,0	122,2	147,4	127,2	128,6	119,0	153,1	139,8	113,1
1986	I	134,9	137,2	120,8	146,5	127,1	130,3	149,6	143,2	126,2
	II	135,4	138,5	121,3	147,3	127,0	129,4	151,0	142,9	119,2
	III	135,7	138,9	121,6	145,3	127,5	126,1	152,2	141,6	115,2
	IV	136,2	139,0	121,8	145,6	127,6	123,0	152,5	140,5	112,5
	V	137,0	140,0	122,2	146,2	127,3	119,6	152,2	139,3	112,1
	VI	137,4	140,2	122,1	148,1	125,9	118,7	152,7	139,3	111,2
	VII	137,8	140,6	121,9	146,8	126,3	117,5	154,3	139,2	108,8
	VIII	138,6	140,9	122,0	147,2	128,1	113,0	153,9	137,9	109,6
	IX	138,6	141,2	122,9	147,7	128,3	112,9	154,4	138,0	111,0
	X	139,4	140,9	123,0	148,3	128,3	112,6	154,4	138,5	110,3
	XI	140,1	141,4	123,4	150,2	127,4	112,4	154,6	138,7	110,3
	XII	140,0	141,6	123,8	149,4	128,0	112,6	155,0	138,8	110,9
1987	I	140,8	141,9	124,5	149,6	128,8	114,0	154,9	139,9	111,7
	II	141,8	142,7	124,8	150,0	131,4	115,1	156,2	140,3	111,8
	III	142,0	143,3	125,0	150,2	132,4	115,6	156,4	140,6	111,0
	IV	142,0	144,2	125,3	150,2	132,0	114,6	158,2	141,2	110,9
	V	142,6	144,3	125,0	150,6	133,7	114,4	159,6	141,5	110,8
	VI	143,0	144,6	125,9	149,7	133,5	114,4	160,3	141,6	111,3
	VII	143,3	145,0	126,0	149,9	133,6	115,7	160,6	142,2	112,5
	VIII	144,2	145,4	126,3	149,4	133,5	114,1	161,4	142,4	112,8
	IX	144,2	145,0	126,2	150,0	133,6	116,9	161,8	142,8	111,5
	X	144,3	145,6	126,3	150,3	133,6	116,8	162,3	143,5	111,5
	XI									
	XII									

Ks. huomautusosasto numerossa I.

Se notavdelningen i häfte I.

See note section in No. I.

39. Teollisuuden tuottajahintaindeksi – Producentprisindex för industrin – Producer Price Index for Manufactured Products

1980 = 100. Ryhmien painot ilmoitettu suluissa – Gruppvikterna angivna inom parentes – Weighting figures in parentheses

Vuosi ja kuukausi År och månad Year and month	Kokonaisindeksi Total index Total index	Raaka-aineet ja tuotantohyödykkeet Råvaror och produktionsföremåder Raw materials and producers' goods	Kulutus-tavarat Konsumtionsvaror Consumers' goods	Investointi-tavarat Investeringsvaror Investment goods	Tavararyhmät (TOL) – Varugrupper (NI) – Commodity groups (SIC)								
					2	3	311	312	313	314	321	322	323
					Kaivannaistuotteet Malmer och andra mineraliska ämnen Minerals	Teollisuustuotteet Industriprodukter Manufactured goods	Elintarvikkeet Livsmedel Foodstuffs	Muut elintarvikkeet ja rehut Andra livs-föremåder och foder Miscellaneous foodstuffs and feeds	Juomat Drycker Beverages	Tupakka-tuotteet Tobaksvaror Tobacco	Tekstiilit Textilier Textiles	Vaatteet Kläder Clothes	Nahat, turkkiset ja nahka-teokset Läder och pälsvaror Leather and fur products
(100,0)	(59,8)	(30,9)	(9,3)	(0,9)	(86,9)	(11,6)	(2,2)	(1,0)	(0,2)	(2,3)	(2,1)	(0,4)	
	1	2	3	4	5	6	7	8	9	10	11	12	13
1982	119,9	118,5	123,5	117,4	112,6	118,5	127,5	126,0	122,1	135,4	121,1	117,7	103,7
1983	125,9	123,0	131,9	125,0	124,2	125,8	136,7	139,5	129,0	162,9	131,3	122,2	112,6
1984	133,1	130,4	139,0	130,9	130,0	134,6	147,4	153,0	136,1	179,1	138,6	135,3	131,0
1985	138,6	134,2	147,7	136,7	134,0	139,8	154,9	166,0	157,7	187,3	147,6	146,2	140,0
1986	132,7	123,8	147,3	140,9	122,1	134,8	155,1	176,4	165,8	191,3	152,5	150,6	143,9
1986 I	136,5	129,6	149,1	139,1	123,7	137,5	155,2	166,2	163,0	189,1	152,2	146,6	143,0
II	136,0	128,7	149,0	139,9	124,2	137,1	154,7	170,5	164,5	187,9	151,7	147,0	143,0
III	134,1	125,9	148,2	140,1	123,9	135,4	154,7	174,5	164,7	187,9	151,0	148,0	144,0
IV	133,0	124,2	147,8	140,5	122,5	134,5	154,9	179,1	166,2	187,9	151,9	149,0	145,1
V	132,1	122,9	147,3	140,8	121,8	134,0	155,2	179,9	167,1	187,9	152,5	149,9	143,6
VI	132,5	123,7	147,2	141,1	122,2	134,6	155,2	180,1	167,2	194,9	152,4	150,0	143,9
VII	132,5	123,6	147,2	141,3	122,8	134,8	155,7	181,0	167,7	195,2	153,3	151,0	144,5
VIII	131,0	121,5	146,6	141,1	120,3	133,8	155,4	180,6	167,0	193,0	153,3	151,5	145,5
IX	130,8	121,1	146,5	141,3	118,7	133,6	155,0	179,2	165,7	193,0	152,8	153,0	143,2
X	131,1	121,6	146,4	141,4	122,1	133,9	155,3	178,1	165,7	193,0	152,3	153,2	145,8
XI	131,3	121,8	146,5	141,9	122,2	134,1	155,3	173,6	165,7	193,0	152,7	153,1	142,4
XII	131,1	121,6	146,2	142,1	120,4	133,9	154,6	173,5	165,8	193,0	152,3	155,1	142,4
1987 I	132,4	123,2	147,0	142,3	120,0	135,1	154,4	173,5	163,8	193,0	153,5	155,2	144,0
II	132,6	123,3	147,5	143,0	116,5	135,2	154,3	171,3	163,8	191,9	153,4	156,2	145,4
III	132,7	123,2	147,8	143,9	115,0	135,3	154,9	169,0	164,1	198,5	153,0	156,0	145,3
IV	133,1	123,6	148,1	144,4	115,5	136,0	155,3	168,0	164,8	198,8	153,4	156,1	145,3
V	133,3	123,8	148,3	145,0	115,1	136,2	155,7	167,7	167,6	198,8	153,5	155,9	141,4
VI	133,4	123,8	148,4	145,2	115,7	136,3	156,1	165,5	167,5	198,8	153,5	155,7	141,5
VII	134,0	124,3	149,2	145,8	115,9	136,9	156,5	166,2	167,5	198,8	154,1	157,1	142,7
VIII	134,1	124,5	149,2	145,9	120,5	137,1	156,5	166,0	166,6	198,4	155,4	158,3	144,8
IX	134,6	124,7	150,0	146,4	122,2	137,3	156,4	165,8	166,6	198,4	155,5	158,9	145,0
X	134,9	125,1	150,1	147,1	122,7	137,6	156,9	164,9	166,6	198,4	155,4	159,3	144,1
XI													
XII													

Ks. huomautusosasto numerossa I.

Se notavdelningen i häfte I.

See note section in No. 1.

39. Teollisuuden tuottajahintaindeksi (jatk.) – Producentprisindex för industrin (forts.) – Producer Price Index for Manufactured Products (cont.)

1980 = 100

Tavararyhmät (TOL) – Varugrupper (NI) – Commodity groups (SIC)													
Vuosi ja kuukausi År och månad Year and month	324	331	332	341	342	351	352	353	354	355	356	361	362
	Kengät Skor Shoes	Puu- tavarat ja -teokset Trävaror Lumber and wood products	Kalusteet (ei metal- lia) + Inredning (icke av metall) Furniture (nonmetal- lic)	Sellu- ja paperiteoll. tuotteet Massa, papper och pappersvaror Pulp, paper and allied products	Graafiset tuotteet Grafiska produkter Prints and published products	Kemi- kaalit Kemi- kalier Chemicals	Muut kemialliset tuotteet Andra kemiska produkter Other chemical products	Maa- öljyja- losteet Petro- leum- produk- ter Petro- leum prod- ucts	Muut öljy- ja kivihiili- tuotteet Andra pet- roleum- och kolprodukter Miscellane- ous prod- ucts of pet- roleum and coal	Kumi- tuotteet Gummi- varor Rubber prod- ucts	Muovi- tuotteet Plast- varor Plastic prod- ucts	Posliini- teokset ja saviastiat Varor av porslin och lera Chinaware and pottery	Lasi- tuotteet Glas- varor Glass prod- ucts
	(0,7)	(6,6)	(1,1)	(13,9)	(4,1)	(4,2)	(1,6)	(6,9)	(0,3)	(0,4)	(1,0)	(0,1)	(0,4)
	14	15	16	17	18	19	20	21	22	23	24	25	26
1982	119,2	103,4	126,3	120,5	124,4	115,6	118,6	129,0	123,1	121,1	106,4	121,0	98,7
1983	130,5	115,4	135,0	122,0	135,2	119,9	129,0	136,8	135,6	129,5	112,3	136,0	107,8
1984	133,2	124,1	137,7	136,7	145,2	126,9	136,6	138,1	143,4	135,8	119,0	146,2	108,4
1985	137,5	121,3	148,7	136,3	156,0	131,2	140,9	142,5	152,5	141,6	121,7	153,5	114,4
1986	137,2	120,0	160,2	132,0	164,2	123,8	144,3	77,3	141,6	146,7	120,3	156,6	120,0
1986 I	136,7	118,6	156,0	129,1	159,7	130,8	143,1	125,1	150,9	146,3	122,1	156,2	114,4
II	137,5	118,0	159,0	129,4	160,1	132,0	144,0	116,1	150,0	146,7	121,0	156,3	117,2
III	135,5	118,0	159,4	128,9	161,3	132,1	144,9	93,7	149,8	146,7	122,5	156,3	117,5
IV	135,2	118,3	159,7	130,6	163,1	126,8	144,2	79,6	143,8	146,7	121,3	156,1	119,1
V	135,3	119,2	159,3	130,2	163,9	125,4	144,6	71,8	141,5	146,7	119,9	156,0	121,2
VI	136,5	120,8	159,3	132,9	163,9	125,9	144,8	71,3	141,3	146,7	120,0	156,1	121,4
VII	137,5	120,8	160,7	134,2	166,7	118,9	145,3	70,7	141,0	146,8	119,8	156,0	121,4
VIII	138,0	121,0	160,3	133,7	166,1	119,2	144,9	58,0	139,9	146,6	119,8	154,6	120,8
IX	138,1	121,0	160,5	132,6	166,2	117,4	144,5	60,8	135,3	146,6	119,4	157,4	121,6
X	138,6	120,6	161,8	134,3	166,0	119,3	144,3	60,1	135,0	146,6	119,3	156,9	121,2
XI	138,5	121,8	163,9	134,1	166,7	119,3	143,5	60,2	135,3	146,7	119,0	158,3	121,3
XII	138,5	121,7	162,6	133,6	166,7	118,8	143,5	59,9	135,1	147,6	119,0	158,9	122,3
1987 I	138,6	122,3	165,0	136,5	167,4	119,8	143,1	68,4	134,2	148,2	117,2	158,9	123,7
II	137,2	122,7	166,6	136,8	167,6	120,6	144,9	68,4	129,9	148,2	117,3	157,9	123,5
III	136,2	121,8	167,5	136,5	167,2	121,1	144,8	68,9	128,8	148,2	118,7	156,9	124,0
IV	135,7	121,9	167,9	137,8	168,1	123,2	145,4	69,9	128,6	148,2	118,6	156,9	130,1
V	137,0	122,0	167,4	137,5	170,4	123,2	145,9	69,8	128,7	149,0	116,4	156,1	126,0
VI	136,7	122,1	167,4	137,2	171,1	123,1	146,3	70,6	124,0	149,3	116,3	156,0	125,2
VII	136,7	122,5	167,8	138,4	173,6	122,5	146,4	70,2	123,9	149,7	116,3	156,0	126,3
VIII	137,0	124,0	168,6	138,4	172,7	119,8	146,9	70,4	124,2	149,7	115,1	156,9	126,2
IX	137,1	124,2	170,6	139,0	172,4	120,6	146,4	69,7	124,3	149,6	114,0	157,3	127,7
X	137,0	124,0	170,1	140,0	172,5	120,5	147,0	69,0	124,2	149,8	115,0	156,0	126,7
XI													
XII													

Ks. huomautusosasto numerossa I.

Se notavdelningen i häfte I.

See note section in No. I.

HINNAT JA PALKAT – PRISER OCH LÖNER – PRICES AND WAGES

Vuosi ja kuukausi År och månad Year and month	Tavararyhmät (TOL) – Varu­grupper (NI) – Commodity groups (SIC)										Markkinointialue Marknadsområde Marketing area	
	369	371	372	381	382	383	384	385	39	4	Koti- markkina- tavarat Hemma- marknads- varor Domestic goods	Vienti- tavarat Export- varor Export goods
	Muut savi- ja kivi- tuotteet Andra ler- och sten- produkter Other non- metallic mineral products	Rauta, teräs ja ferro- seokset Järn-, stål och ferro- legeringar Iron, steel and ferrous alloys	Muut metallit lücke- järn- metaller Non- ferrous metal products	Metalli- tuotteet Metall- varor Fabricated metal products	Koneet ja laitteet (ei sähkök.) Maskiner och apparater (icke elektr.) Machinery except electrical	Sähkötekniset koneet ja laitteet Elektrotekniska maskiner och apparater Electrical machin- ery, equipment and supplies	Kulku- neuvot Transport- medel Transport equipment	Hienome- kaaniset tuotteet Finmeka- niska pro- dukter Instru- ments and related products	Muut teollisuus- tuotteet Andra industri- produkter Miscel- lanous manufac- tured products	Sähkö, kaasu, lämpö ja vesi El, gas, värme och vatten Electricity, gas, heat and water		
(1,9)	(4,7)	(2,3)	(3,4)	(5,9)	(3,0)	(3,7)	(0,4)	(0,5)	(12,2)	(70,8)	(29,2)	
	27	28	29	30	31	32	33	34	35	36	37	38
1982	126,6	110,6	96,6	112,7	117,9	109,1	118,8	114,0	106,1	130,4	122,3	114,3
1983	136,6	109,9	108,6	120,5	125,7	117,7	127,4	120,9	117,8	126,6	128,1	120,6
1984	142,6	118,8	117,0	125,9	132,7	122,8	133,5	124,5	121,7	122,9	134,7	129,3
1985	151,2	127,3	122,3	132,4	140,0	125,6	139,6	124,1	124,9	130,4	141,3	132,0
1986	156,7	122,0	98,1	136,8	145,4	126,7	145,7	125,5	125,8	118,7	135,0	127,1
1986 I	154,2	124,2	104,3	134,9	143,8	126,2	142,3	126,3	126,0	130,0	140,2	127,5
II	154,7	123,4	102,9	135,2	144,8	126,0	143,9	125,7	126,0	129,3	139,6	127,3
III	155,1	122,5	100,8	135,6	144,8	125,8	144,3	125,1	126,0	126,0	137,3	126,4
IV	155,8	121,8	98,8	136,0	145,0	125,8	144,7	124,5	125,0	122,8	135,9	125,8
V	156,6	121,6	96,5	136,4	145,4	125,8	145,6	125,4	125,4	119,3	134,6	126,0
VI	156,8	121,2	96,9	136,7	145,7	126,5	145,9	125,4	126,2	118,4	134,6	127,5
VII	158,2	121,5	96,7	136,7	145,7	126,8	145,9	125,4	126,4	116,9	134,4	128,0
VIII	158,2	122,8	96,6	137,5	145,4	126,9	145,9	125,7	126,0	112,6	132,7	127,1
IX	158,2	121,8	95,2	137,4	145,7	127,3	146,1	126,2	124,9	112,4	132,4	127,1
X	158,5	121,3	95,2	138,1	145,6	127,5	146,4	125,5	125,1	112,3	132,7	127,3
XI	157,1	121,4	96,9	138,5	146,5	127,6	148,9	125,5	125,6	112,2	132,7	127,9
XII	157,2	120,9	95,9	138,5	146,7	128,0	149,0	125,5	126,3	112,3	132,7	127,3
1987 I	158,0	119,2	94,9	139,2	147,0	128,9	149,0	125,3	127,9	113,8	134,1	128,1
II	158,1	118,4	91,9	140,1	148,1	128,4	149,8	125,4	127,8	114,9	134,4	128,1
III	158,1	118,1	90,1	140,4	149,1	128,4	152,3	126,0	128,6	115,1	134,7	127,8
IV	158,9	118,4	90,6	140,9	149,6	128,4	152,7	125,5	128,9	113,9	135,0	128,5
V	158,5	118,6	92,0	141,5	150,4	128,4	153,1	126,2	129,3	114,0	135,1	129,1
VI	159,0	118,5	92,3	141,8	150,5	128,7	153,2	126,2	129,8	114,0	135,1	129,1
VII	162,1	118,1	92,5	142,4	151,9	128,9	153,3	126,3	129,9	114,5	135,9	129,4
VIII	160,3	117,7	99,8	143,3	152,4	129,0	152,9	126,4	129,6	114,0	135,9	129,7
IX	160,5	117,6	101,0	143,5	152,5	129,0	153,4	127,0	129,7	116,3	136,5	129,8
X	160,6	117,5	101,3	143,9	154,1	129,3	153,9	126,8	129,5	116,4	136,9	129,8
XI												
XII												

Ks. huomautusosasto numerossa I.

Se notavdelningen i häfte I.

See note section in No. I.

40. Tuontihintaindeksi – Importprisindex – Import Price Index

1980 = 100. Ryhmien painot ilmoitettu suluissa – Gruppvikterna angivna inom parentes – Weighting figures in parentheses

Vuosi ja kuukausi År och månad Year and month	Kokonaisindeksi Total index Total index	Raaka-aineet ja tuotantohyödykkeet Råvaror och produktionsföremådenheter Raw materials and producers' goods	Kulutus-tavarat Konsumtionsvaror Consumers' goods	Investointi-tavarat Investeringsvaror Investment goods	Tavararyhmät (TOL) – Varugrupper (NI) – Commodity groups (SIC)						
					1	2	3	31	32	321	322
					<i>Maa-, metsä- ja kalatal.-tuotteet</i> <i>Jordbruks-, skogsbruks- och fiskeri-produkter</i> <i>Agricultural, forestry and fishing products</i>	<i>Kaivannais-tuotteet</i> <i>Malmer och andra mineraliska ämnen</i> <i>Minerals</i>	<i>Teollisuus-tuotteet</i> <i>Industri-produkter</i> <i>Manufactured goods</i>	<i>Elintarvikkeet, rehut, juomat ja tupakka</i> <i>Livsmedel, foder, drycker och tobak</i> <i>Foodstuffs, feeds, beverages and tobacco</i>	<i>Tekstiilit, vaatteet ja nahkatuotteet</i> <i>Textilier, kläder och lädervaror</i> <i>Textiles, clothes and leather products</i>	<i>Textiilit</i> <i>Textiles</i>	<i>Vaatteet</i> <i>Kläder</i> <i>Clothes</i>
(100,0)	(72,3)	(16,8)	(10,9)	(5,5)	(24,3)	(69,8)	(3,6)	(6,4)	(4,6)	(0,8)	
	1	2	3	4	5	6	7	8	9	10	11
1982	117,0	118,6	113,4	111,8	110,0	134,0	111,5	103,9	111,2	110,6	111,9
1983	124,4	125,6	122,4	119,6	120,7	137,8	120,0	110,2	120,7	121,4	116,1
1984	130,4	132,0	127,7	123,9	130,4	143,7	125,7	120,3	127,0	124,7	132,1
1985	133,6	134,5	133,7	127,8	138,9	143,1	129,8	125,4	133,4	130,1	141,4
1986	113,6	105,4	136,6	132,3	140,5	74,7	124,8	114,8	137,9	133,8	149,5
1986 I	127,0	124,9	133,8	130,2	140,1	121,4	127,7	114,0	136,0	133,2	142,6
II	119,7	114,6	134,3	130,4	144,3	92,7	127,0	114,2	136,4	133,7	142,2
III	115,5	108,7	135,0	130,6	145,7	80,5	125,2	113,5	136,6	133,6	142,5
IV	112,8	104,8	135,7	130,7	147,7	68,8	125,3	116,6	136,6	133,5	142,0
V	112,4	104,0	136,1	131,3	147,6	70,1	124,2	115,8	137,0	133,5	141,4
VI	111,7	102,6	137,8	131,7	146,1	66,8	124,5	115,8	136,8	133,4	141,1
VII	109,3	99,4	136,3	132,7	143,5	59,5	123,6	115,1	136,8	133,1	142,3
VIII	110,0	100,2	137,3	133,1	140,9	64,5	123,2	116,2	139,8	134,3	159,0
IX	111,5	101,9	137,8	134,5	138,6	68,2	124,2	116,0	139,6	134,1	160,0
X	110,8	100,9	138,2	134,0	137,3	66,1	124,0	112,4	139,7	134,1	160,0
XI	110,8	100,8	138,8	134,3	128,2	67,6	124,4	113,6	140,0	134,4	160,3
XII	111,4	101,5	138,8	134,5	125,5	70,4	124,4	114,0	140,2	134,3	160,6
1987 I	112,2	102,6	138,3	135,4	110,8	77,4	124,4	115,1	141,1	134,8	162,4
II	112,3	102,4	139,6	136,1	108,5	75,3	125,4	114,7	141,8	134,9	167,7
III	111,5	101,1	139,7	136,5	108,3	73,1	125,0	114,7	141,9	135,5	164,1
IV	111,4	101,0	139,5	136,6	103,1	72,8	125,1	114,4	141,1	134,5	164,1
V	111,4	100,9	140,0	136,8	103,1	73,2	125,1	113,8	140,6	133,9	163,2
VI	111,8	101,3	140,4	137,1	104,2	73,8	125,4	113,9	140,8	134,6	161,9
VII	113,0	103,1	140,1	137,2	101,7	76,4	126,1	116,9	140,6	134,3	162,5
VIII	113,3	103,6	139,9	137,2	101,0	77,7	126,7	117,1	141,4	134,8	163,4
IX	112,0	101,7	140,1	137,0	99,4	72,7	126,4	116,8	142,0	135,6	162,7
X	112,1	101,8	140,3	136,6	100,1	73,6	126,2	117,2	142,1	135,7	163,5
XI											
XII											

Ks. huomautusosasto numerossa I.

Se notavdelningen i häfte I.

See note section in No. I.

HINNAT JA PALKAT – PRISER OCH LÖNER – PRICES AND WAGES

Tavararyhmät (TOL) – Varu­grupper (NI) – Commodity groups (SIC)											
	33	34	35	351	352	353	354	355	36	37	
Vuosi ja kuukausi År och månad Year and month	Puutavarat, -teokset ja kalusteet Trävaror och inredning Lumber, wood products, furniture and fixtures	Paperi- ja graafisen teollisuuden tuotteet Massa, paper ja grafiska produkter Pulp, paper, prints and published products	Kemialliset, öljy-, kumi- ja muovituotteet Kemiska, petroleum-, gummi och plast-produkter Chemical, petroleum, rubber and plastic products	Kemikaalit Kemikalier Chemicals	Muut kemialliset tuotteet Andra kemiska produkter Other chemical products	Maabölyjalosteet Petroleum-produkter Petroleum products	Muut öljy- ja kivihiilituotteet Andra petroleum- och kolprodukter Miscellaneous products of petroleum and coal	Kumituotteet Gummi-varor Rubber products	Savi-, lasi- ja kivi-tuotteet Ler-, glas- och sten-produkter Non-metallic mineral products	Metallit Metaller Basic metals	
	(0,6)	(1,4)	(17,9)	(6,8)	(3,1)	(4,7)	(1,6)	(1,0)	(1,3)	(6,4)	
	12	13	14	15	16	17	18	19	20	21	
1982.....	116,2	113,3	116,1	110,0	112,6	125,8	123,3	115,2	112,9	101,6	
1983.....	127,6	121,6	122,1	115,3	121,8	131,6	125,3	120,5	121,5	108,6	
1984.....	133,2	127,6	128,4	123,0	124,1	141,7	123,9	127,6	122,2	113,7	
1985.....	139,7	129,6	131,1	126,5	127,5	138,2	139,0	132,2	124,5	118,5	
1986.....	139,0	128,2	108,5	114,1	132,2	69,7	124,0	137,4	130,5	112,3	
1986	I	137,6	131,5	123,9	119,2	128,6	119,7	139,8	134,0	127,8	113,7
	II	138,3	128,6	119,6	119,4	128,8	101,9	140,3	136,0	128,3	113,9
	III	138,3	126,5	114,1	118,0	130,6	85,3	129,4	136,4	129,5	114,2
	IV	140,3	126,3	113,2	117,4	131,0	83,4	126,8	136,8	130,3	113,7
	V	140,2	128,2	107,7	115,7	131,8	65,1	123,8	136,5	130,9	113,2
	VI	140,3	128,7	106,3	115,4	132,2	59,7	123,7	136,8	130,6	113,5
	VII	138,8	128,5	103,8	112,8	132,7	53,8	123,1	137,1	131,1	112,3
	VIII	138,8	127,9	100,3	110,4	133,0	43,8	122,4	137,0	131,3	111,6
	IX	139,2	127,8	103,1	109,9	134,0	55,3	119,6	138,2	130,9	111,2
	X	138,5	128,2	103,3	109,6	134,1	58,1	113,2	138,5	131,1	110,7
	XI	138,5	128,3	103,1	110,9	135,1	54,3	113,5	140,6	132,2	110,4
	XII	138,7	128,4	103,5	111,0	134,8	56,3	112,6	140,6	131,9	109,6
1987	I	141,7	127,8	102,8	109,1	135,0	56,3	112,2	139,8	130,7	108,4
	II	142,3	125,9	106,4	108,2	135,5	71,8	109,9	139,7	131,8	106,3
	III	141,9	128,9	104,8	110,5	135,7	63,9	105,4	139,5	131,8	106,3
	IV	141,6	128,7	105,0	111,9	135,5	63,2	105,0	138,5	132,0	106,8
	V	141,7	129,5	104,5	111,3	135,5	63,1	101,5	138,8	133,4	107,5
	VI	141,6	130,0	105,5	114,0	134,4	65,3	97,1	139,0	132,9	108,3
	VII	141,6	129,9	107,7	118,2	134,5	67,5	97,0	138,6	133,7	109,3
	VIII	143,0	131,5	109,1	117,8	134,8	73,2	97,1	138,6	133,6	110,7
	IX	143,2	133,3	107,5	117,8	134,7	67,4	96,5	138,5	133,9	112,5
	X	143,0	132,1	106,9	118,4	134,3	64,8	96,0	138,0	134,4	112,7
	XI										
	XII										

Ks. huomautusosasto numerossa I.

Se notavdelningen i häfte I.

See note section in No. I.

HINNAT JA PALKAT – PRISER OCH LÖNER – PRICES AND WAGES

40. Tuontihintaindeksi (jatk.) – Importprisindex (forts.) – Import Price Index (cont.)

1980 = 100

Tavararyhmät (TOL) – Varugrupper (NI) – Commodity groups (SIC)										
Vuosi ja kuukausi År och månad Year and month	371	372	38	381	382	383	384	385	39	4 ¹⁾
	Rauta, teräs ja ferro-seokset Järn, stål och ferro-legeringar Iron, steel and ferrous alloys	Muut metallit lcke-järn-metaller Non-ferrous metals	Metalli- ja konepajatuotteet Metall- och verkstadsprodukter Fabricated metal products, machinery and equipment	Metallituotteet Metallvaror Fabricated metal products	Koneet ja laitteet (ei sähkök.) Maskiner och apparater (icke elektr.) Machinery except electrical	Sähkötekniset koneet ja laitteet Elektrotekniska maskiner och apparater Electrical machinery, equipment and supplies	Kulku-neuvot Transportmedel Transport equipment	Hieno-mekaaniset tuotteet Finmekaniska produkter Instruments and related products	Muut teollisuustuotteet Andra industriprodukter Miscellaneous manufactured products	Sähkö, kaasu, lämpö ja vesi El, gas, värme och vatten Electricity, gas, heat and water
	(3,7)	(2,7)	(31,2)	(2,7)	(11,8)	(5,9)	(8,5)	(2,3)	(1,0)	(0,4)
	22	23	24	25	26	27	28	29	30	31
1982.....	108,1	92,8	111,6	105,5	112,6	104,8	118,0	106,7	116,6	
1983.....	106,8	111,1	121,5	114,6	121,8	110,4	132,0	118,1	127,3	
1984.....	111,5	116,6	126,6	118,5	126,1	113,3	141,1	119,1	130,2	
1985.....	120,4	115,8	130,9	126,5	130,4	113,2	148,3	119,6	137,6	
1986.....	119,7	102,2	134,1	133,9	134,9	114,9	148,3	126,4	139,5	
1986										
I	119,8	105,4	132,0	129,7	131,6	112,1	149,1	123,5	137,3	
II	120,2	105,3	132,9	130,4	132,9	113,1	149,5	125,1	135,4	
III	121,9	103,6	132,1	130,4	133,2	114,1	145,4	125,6	137,2	
IV	121,4	103,2	132,3	131,8	133,1	114,3	145,7	125,8	137,5	
V	121,2	102,4	133,0	132,9	134,4	115,2	145,5	125,3	137,5	
VI	121,1	103,1	134,5	133,7	135,0	115,2	149,7	125,4	139,1	
VII	118,9	103,4	134,2	135,1	135,8	114,6	147,6	126,0	138,7	
VIII	118,9	101,6	134,8	135,5	136,3	114,6	148,3	128,2	138,0	
IX	119,2	100,3	135,5	136,1	136,7	116,0	148,9	128,3	140,5	
X	118,9	99,5	135,6	136,5	136,4	116,0	149,7	128,3	140,1	
XI	118,3	99,7	136,1	137,2	136,5	116,6	151,0	127,3	146,3	
XII	117,1	99,4	135,9	137,1	136,8	116,7	149,7	128,0	146,4	
1987										
I	116,4	97,6	136,2	137,9	136,9	116,9	150,0	128,7	147,6	
II	115,2	94,2	136,9	139,0	137,7	117,0	150,3	131,8	147,7	
III	114,5	95,2	136,7	138,7	137,8	117,0	149,5	132,1	147,3	
IV	114,5	96,3	137,0	138,5	138,7	117,1	149,3	131,6	147,5	
V	113,5	99,5	137,2	139,3	138,6	116,7	149,8	133,5	146,5	
VI	113,3	101,4	137,1	139,2	139,1	117,7	148,2	133,2	146,4	
VII	113,3	103,9	136,9	138,8	138,4	117,6	148,4	133,3	145,1	
VIII	113,0	107,5	136,9	139,3	138,4	118,0	148,0	133,1	145,3	
IX	113,2	111,6	136,5	138,9	137,1	117,9	148,7	133,3	145,6	
X	112,6	112,8	136,4	138,4	136,8	117,7	148,9	133,3	145,8	
XI										
XII										

Ks. huomautusosasto numerossa I.

¹⁾ Indeksilukuja ei julkaista.

Se notavdelningen i häfte I.

¹⁾ Indextal publiceras ej.

See note section in No. I.

¹⁾ No index numbers are published.

41. Vientihintaindeksi – Exportprisindex – Export Price Index

1980 = 100. Ryhmien painot ilmoitettu suluisissa – Gruppvikterna angivna inom parentes – Weighting figures in parentheses

Vuosi ja kuukausi År och månad Year and month	Kokonaisindeksi Totalindex Total index	Raaka-aineet ja tuotantohyödykkeet Råvaror och produktionsföremåder Raw materials and producers' goods	Kulutus-tavarat Konsumtionsvaror Consumers' goods	Investointitavarat Investeringsvaror Investment goods	Tavararyhmät (TOL) – Varugrupper (NI) – Commodity groups (SIC)						
					1	2	3	31	32	321	322
					Maa-, metsä- ja kalatal. tuotteet Jordbruks-, skogsbruks- och fiskeri-produkter Agricultural, forestry and fishing products	Kaivannaistuotteet Malmer och andra mineraliska ämnen Minerals	Teollisuustuotteet Industri-produkter Manufactured goods	Elintarvikkeet, rehut, juomat ja tupakka Livsmedel, foder, drycker och tobak Foodstuffs, feeds, beverages and tobacco	Tekstiilit, vaatteet ja nahkatuotteet Textilier, kläder och lädervaror Textiles, clothes and leather products	Tekstiilit Textilies	Vaatteet Kläder Clothes
(100,0)	(69,0)	(18,6)	(12,4)	(2,3)	(0,4)	(97,3)	(3,0)	(8,0)	(2,8)	(3,8)	
	1	2	3	4	5	6	7	8	9	10	11
1982	114,3	112,8	117,2	118,0	115,1	109,0	114,3	135,2	119,6	120,4	117,2
1983	120,2	117,3	126,5	126,9	101,3	117,5	120,7	148,6	129,1	134,1	121,3
1984	129,4	127,9	132,3	133,4	130,7	130,1	129,3	156,2	140,3	141,4	139,5
1985	132,0	129,4	137,4	138,2	139,0	141,6	131,8	154,2	148,6	147,2	150,2
1986	126,1	120,3	138,1	140,8	101,4	140,3	126,7	140,8	150,2	149,2	152,1
1986 I	126,8	121,8	136,7	139,8	109,3	143,2	127,2	144,8	147,6	148,1	147,9
II	126,5	121,2	136,8	140,5	107,1	143,2	126,9	141,6	147,9	148,7	147,6
III	125,4	119,6	137,0	140,1	97,1	143,2	126,0	143,3	147,9	147,9	148,5
IV	124,8	118,5	137,7	140,7	97,3	143,2	125,4	144,0	148,8	148,2	150,2
V	125,0	118,8	137,9	140,7	97,4	143,2	125,6	144,2	149,4	148,4	151,2
VI	126,4	120,7	138,0	141,1	97,3	143,2	127,0	142,6	149,7	148,2	151,3
VII	126,9	121,2	138,5	141,3	97,5	137,4	127,6	142,3	151,0	149,8	153,1
VIII	126,0	120,0	138,1	140,8	97,5	137,4	126,6	139,4	151,3	149,1	153,9
IX	126,0	119,8	139,0	141,0	97,5	137,4	126,6	138,9	152,0	149,9	155,5
X	126,2	120,1	138,8	141,0	97,5	137,0	126,8	137,2	152,5	149,9	155,5
XI	126,8	120,8	139,4	141,4	99,7	137,3	127,4	134,9	152,4	150,5	155,2
XII	126,7	120,6	139,4	141,7	122,2	137,2	126,8	136,0	152,5	151,2	154,9
1987 I	127,5	121,7	139,6	141,5	122,2	137,2	127,6	134,6	152,5	150,9	154,6
II	127,4	121,2	140,2	142,6	122,4	137,2	127,5	130,9	153,9	153,5	156,2
III	127,3	120,9	140,0	143,2	128,0	137,2	127,2	129,7	153,2	153,0	156,4
IV	127,8	121,8	139,6	143,6	128,0	137,2	127,8	128,6	153,0	152,9	156,5
V	128,3	122,5	139,1	144,4	127,9	137,2	128,3	125,8	152,2	152,4	156,0
VI	128,4	122,7	138,9	144,4	127,9	137,2	128,4	127,4	151,9	152,7	155,4
VII	128,6	122,9	139,2	144,8	127,9	137,3	128,6	127,4	152,2	151,9	156,5
VIII	129,0	123,2	139,8	144,6	127,9	137,3	129,0	128,1	153,3	153,7	157,8
IX	129,0	123,2	140,3	144,7	127,0	137,5	129,1	129,6	153,1	153,8	157,4
X	129,0	123,2	140,0	145,4	127,0	137,5	129,1	129,0	153,5	154,2	157,9
XI											
XII											

Ks. huomautusosasto numerossa I.

Se notavdelningen i häfte I.

See note section in No. 1.

HINNAT JA PALKAT – PRISER OCH LÖNER – PRICES AND WAGES

41. Vientihintaindeksi (jatk.) – Exportprisindex (forts.) – Export Price Index (cont.)

1980 = 100

Tavararyhmät (TOL) – Varugrupper (NI) – Commodity groups (SIC)											
Vuosi ja kuukausi År och månad Year and month	33	33111	33119	34	34111	34112	35	3511	3513	36	
	Puutavarat, -teokset ja kalusteet Trävaror och inredning Lumber, wood products, furniture and fixtures	Sahatut ja höylättyt puutavarat Sågade och hyvlade trävaror Sawn and planed wood products	Puulevyt Träskivor Wooden boards	Paperi- ja graafisen teollisuuden tuotteet Massa, paper och grafiska produkter Pulp, paper, prints and published products	Selluloosat Cellulosa Pulp	Paperit ja kartongit Papper och kartong Paper and paper-board	Kemialliset, öljy-, kumi- ja muovituotteet Kemiska, petroleum-, gummi och plastprodukter Chemical, petroleum, rubber and plastic products	Teollisuus-kemikaalit Industri-kemikalier Basic industrial chemicals	Tekokuidut, -kumit ja muovivaineet Konstfibrer, syntetiskt gummi och plaster Synthetic fibres, rubber and plastic materials	Savi-, lasi- ja kivi-tuotteet Ler-, glas- och sten-produkter Non-metallic mineral products	
	(14,6)	(10,0)	(2,8)	(29,8)	(6,5)	(18,2)	(11,4)	(2,2)	(2,0)	(1,1)	
	12	13	14	15	16	17	18	19	20	21	
1982.....	99,5	88,5	113,5	121,5	115,7	119,7	111,3	123,2	99,1	99,7	
1983.....	112,5	103,3	125,1	123,2	112,4	122,7	114,5	115,1	109,2	110,2	
1984.....	121,3	114,8	134,5	134,3	138,5	129,9	118,1	123,6	120,3	112,8	
1985.....	116,5	106,1	134,3	137,5	118,1	140,5	120,2	128,4	118,9	115,7	
1986.....	115,9	105,0	126,6	133,0	113,5	135,2	96,4	112,2	113,5	122,7	
1986	I	113,5	103,3	124,8	131,3	104,9	136,7	110,7	130,4	114,6	113,9
	II	112,7	102,3	122,0	131,5	105,7	135,6	108,6	130,7	118,7	117,7
	III	114,1	103,6	124,5	130,5	105,7	134,0	101,6	133,7	117,4	118,7
	IV	114,6	103,9	124,6	131,7	110,9	134,1	92,8	106,6	116,2	122,6
	V	115,2	104,1	127,2	131,2	110,9	132,9	95,5	104,2	111,5	123,3
	VI	117,5	107,2	127,9	134,7	112,6	137,3	94,5	105,3	112,1	123,5
	VII	117,8	107,3	128,1	135,9	115,9	137,6	93,0	99,4	112,1	125,5
	VIII	116,9	106,5	127,2	134,9	115,9	136,3	87,8	101,1	110,2	124,9
	IX	116,4	105,5	126,7	133,2	115,9	135,0	93,3	102,4	111,4	125,2
	X	116,2	104,6	127,0	134,0	120,3	135,2	93,5	111,1	112,4	125,8
	XI	118,2	106,1	129,7	134,1	121,7	134,8	93,4	110,7	112,5	125,8
	XII	117,3	105,5	129,1	132,8	121,7	132,9	92,2	111,2	112,8	126,1
1987	I	118,0	105,6	130,7	135,2	128,3	134,0	92,8	115,8	111,0	127,9
	II	118,5	105,8	132,1	135,4	128,4	134,1	91,2	115,8	114,0	128,4
	III	117,7	105,2	130,0	133,7	129,2	132,4	93,7	116,7	113,9	128,7
	IV	117,4	105,2	129,7	134,4	129,7	133,3	96,9	125,7	112,4	129,4
	V	117,3	104,9	131,0	135,9	129,9	133,4	96,3	125,6	111,5	129,3
	VI	117,6	105,7	129,7	135,2	130,3	132,6	98,3	125,3	112,7	129,6
	VII	118,0	105,7	131,3	136,5	131,2	133,9	95,7	118,9	113,1	129,2
	VIII	119,3	107,0	132,9	136,1	132,1	133,7	95,3	120,0	112,9	129,4
	IX	119,6	106,4	134,0	136,3	133,5	133,6	94,6	120,4	114,4	130,9
	X	119,0	106,5	132,5	136,9	135,9	134,6	93,0	114,7	114,7	130,3
	XI										
	XII										

Ks. huomautusosasto numerossa I.

Se notavdelningen i häfte I.

See note section in No. I.

HINNAT JA PALKAT -- PRISER OCH LÖNER -- PRICES AND WAGES

Tavararyhmät (TOL) -- Varugrupper (NI) -- Commodity groups (SIC)									
Vuosi ja kuukausi År och månad Year and month	37	371	372	38	381	382	383	384	39
	Metallit Metaller Basic metals	Rauta, teräs ja ferroseokset Järn, stål och ferrolegeringar Iron, steel and ferrous alloys	Muut metallit Icke-järn- metaller Nonferrous metals	Metalli- ja kone- pajatuotteet Metall- och verk- stadsprodukter Fabricated metal products, machinery and equipment	Metalli- tuotteet Metallivaror Fabricated metal products	Koneet ja laitteet (ei sähkök.) Maskiner och apparater (icke elektr.) Machinery except electrical	Sähkötekniset koneet ja laitteet Elektrotekniska maskiner och apparater Electrical machinery, equipment and supplies	Kulkuneuvot Transport- medel Transport equipment	Muut teoli- suustuotteet Andra industri- produkter Miscellane- ous manu- factured products
	(7,2)	(3,8)	(3,4)	(21,5)	(3,0)	(8,0)	(4,4)	(5,3)	(0,8)
	22	23	24	25	26	27	28	29	30
1982.....	109,3	115,8	102,0	113,4	110,3	118,1	105,7	113,9	111,3
1983.....	109,9	110,6	109,1	122,9	119,6	127,7	117,3	122,3	124,3
1984.....	122,5	118,2	127,3	129,0	124,8	135,0	119,4	130,9	132,5
1985.....	127,1	126,8	127,4	133,2	128,1	141,4	119,4	137,1	138,3
1986.....	108,9	121,4	94,9	136,4	130,5	144,2	119,9	144,1	137,9
1986	I 111,5	120,9	101,0	135,0	129,0	143,8	118,7	140,6	139,5
	II 110,6	122,1	97,9	135,6	129,2	144,4	118,2	142,6	139,7
	III 110,1	121,1	98,0	135,5	129,3	143,6	118,7	143,0	139,6
	IV 107,7	120,3	93,7	135,7	130,3	143,8	118,5	143,3	137,5
	V 106,4	120,0	91,3	135,7	130,2	143,7	118,7	143,4	137,1
	VI 106,1	118,1	92,9	136,4	130,6	144,1	120,1	144,2	138,3
	VII 107,6	120,9	92,8	136,6	130,7	144,4	120,5	144,3	138,7
	VIII 110,5	125,5	93,9	136,4	131,0	143,6	120,6	144,3	138,1
	IX 108,0	122,2	92,1	136,8	131,3	144,1	120,9	144,5	135,7
	X 108,1	122,8	91,8	136,9	131,6	144,1	121,1	144,8	136,0
	XI 110,0	122,4	96,2	137,8	131,3	145,1	121,1	147,2	136,8
	XII 109,5	120,9	96,8	137,9	131,2	145,4	121,1	147,3	137,2
1987	I 107,6	118,7	95,2	137,9	131,6	145,1	121,5	147,3	139,4
	II 105,1	119,1	89,5	138,5	132,3	146,8	119,5	148,4	139,8
	III 103,5	119,6	85,5	139,7	132,5	147,9	119,0	152,3	140,9
	IV 104,2	120,4	86,1	139,9	134,3	147,8	118,3	152,9	141,6
	V 105,5	120,5	88,9	140,7	134,8	149,2	118,6	153,5	141,9
	VI 105,8	120,6	89,4	140,6	134,6	148,9	118,2	153,7	141,4
	VII 105,2	119,1	89,9	141,1	134,8	150,3	118,1	153,7	141,4
	VIII 107,8	119,3	95,0	141,2	135,7	150,3	118,0	153,7	140,3
	IX 108,5	120,3	95,4	141,1	136,1	149,6	118,0	154,2	140,3
	X 107,6	117,9	96,0	141,8	136,4	151,1	118,1	154,6	139,8
	XI								
	XII								

Ks. huomautusosasto numerossa I.

Se notavdelningen i häfte I.

See note section in No. I.

42. Tukkuhintaindeksi – Partiprisindex – Wholesale Price Index

1949 = 100. Ryhmien painot ilmoitettu suluissa – Gruppvikterna angivna inom parentes – Weighting figures in parentheses

Vuosi ja kuukausi År och månad Year and month	Kokonaisindeksi Total-index Total index	Tavararyhmä (SITC) – Varugrupp (SITC) – Commodity group (SITC)														
		0							1				2		Siitä – Därav – Of which	
		Elintarvikkeet Livs-medel Food	01 Liha ja liha-tuotteet Kött och köttvaror Meat and meatpreparations	02 Maitotaloustuotteet ja munat Mjök- och mejeriprodukter samt ägg Dairy products and eggs	04 Vilja ja viljatuotteet Spannmål och spannmålsprodukter Cereals and cereal preparations	05 Hedelmät ja keittiökasvit Fruktur och köksväxter Fruits and vegetables	06 Sokeri ja sokerialmisteet Socker och sockervaror Sugar and sugar preparations	07 Kahvi, tee, kaakao ja suklaa Kaffe, te, kakao och choklad Coffee, tea, cocoa and chocolate	Juomat ja tupakka Drycker och tobak Beverages and tobacco	Raaka-aineet (syötäväksi kelpaamattomat) Råvaror (ätbara) Crude materials (inedible)	24 Puu-tavarat Trävaror Wood	25 Paperi-vanuke Pappers-massa Pulp	26 Tekstiili-kuidut Textil-fibrer Textile fibres			
	¹⁾ (100,00)	(18,04)	(2,90)	(5,25)	(2,42)	(1,69)	(1,06)	(1,28)	(2,35)	(10,33)	(5,54)	(2,34)	(0,09)			
	²⁾ (100,00)	(19,15)	(2,74)	(2,92)	(1,49)	(0,65)	(0,99)	(0,97)	(1,08)	(9,71)	(5,08)	(3,01)	(0,12)			
	³⁾ (100,00)	(28,68)	(3,28)	(8,80)	(5,02)	(1,59)	(2,68)	(3,31)	(3,95)	(16,03)	(10,69)	(1,81)	(1,44)			
		1	2	3	4	5	6	7	8	9	10	11	12	13		
1982	1 122	1 036	1 187	945	1 371	1 244	1 050	369	1 231	1 227	1 492	1 124	649			
1983	1 189	1 114	1 269	1 027	1 478	1 214	1 026	420	1 367	1 258	1 518	1 134	689			
1984	1 261	1 203	1 369	1 103	1 641	1 229	1 101	467	1 469	1 416	1 616	1 453	786			
1985	1 324	1 283	1 459	1 167	1 764	1 339	1 101	536	1 566	1 437	1 717	1 257	789			
1986	1 264	1 311	1 500	1 167	1 828	1 288	1 101	619	1 627	1 375	1 682	1 186	711			
1986 I	1 312	1 307	1 484	1 195	1 799	1 310	1 066	576	1 583	1 382	1 717	1 098	787			
II	1 297	1 311	1 490	1 186	1 809	1 311	1 066	613	1 615	1 373	1 714	1 093	790			
III	1 279	1 311	1 487	1 172	1 824	1 319	1 068	619	1 616	1 369	1 710	1 107	792			
IV	1 265	1 321	1 488	1 169	1 837	1 323	1 135	650	1 614	1 365	1 687	1 144	754			
V	1 257	1 317	1 503	1 152	1 842	1 326	1 138	651	1 620	1 365	1 682	1 149	752			
VI	1 256	1 312	1 507	1 142	1 843	1 298	1 138	652	1 639	1 370	1 680	1 176	692			
VII	1 249	1 309	1 510	1 135	1 860	1 248	1 140	647	1 639	1 365	1 644	1 210	691			
VIII	1 246	1 306	1 521	1 131	1 859	1 210	1 142	640	1 639	1 365	1 651	1 218	683			
IX	1 248	1 305	1 501	1 156	1 804	1 241	1 142	623	1 639	1 366	1 656	1 217	680			
X	1 250	1 313	1 499	1 184	1 812	1 286	1 081	615	1 640	1 390	1 678	1 272	649			
XI	1 252	1 306	1 505	1 180	1 818	1 277	1 081	575	1 640	1 391	1 683	1 267	631			
XII	1 256	1 311	1 505	1 198	1 826	1 304	1 015	562	1 636	1 395	1 683	1 282	630			
1987 I	1 269	1 306	1 502	1 198	1 831	1 309	1 021	524	1 643	1 415	1 690	1 362	619			
II	1 271	1 297	1 502	1 183	1 838	1 326	1 024	489	1 662	1 413	1 699	1 368	631			
III	1 274	1 302	1 507	1 183	1 865	1 337	1 027	472	1 679	1 410	1 702	1 378	635			
IV	1 277	1 301	1 508	1 181	1 873	1 351	1 017	455	1 687	1 428	1 707	1 439	636			
V	1 276	1 300	1 516	1 186	1 876	1 319	1 017	449	1 694	1 421	1 706	1 416	637			
VI	1 278	1 300	1 526	1 170	1 878	1 386	1 017	435	1 694	1 421	1 706	1 416	635			
VII	1 284	1 298	1 537	1 159	1 879	1 371	1 038	431	1 694	1 440	1 730	1 440	633			
VIII	1 285	1 295	1 537	1 149	1 871	1 410	1 041	421	1 695	1 448	1 734	1 450	675			
IX	1 286	1 295	1 525	1 174	1 829	1 381	1 041	417	1 694	1 449	1 731	1 460	676			
X	1 293	1 314	1 519	1 195	1 858	1 526	1 027	411	1 693	1 461	1 739	1 495	682			
XI																
XII																

Ks. huomautusosasto numerossa I.

Se notavdelningen i häfte I.

See note section in No. I.

¹⁾ 1983: V–.

²⁾ 1979: VI–1983: IV.

³⁾ –1979: V.

HINNAT JA PALKAT – PRISER OCH LÖNER – PRICES AND WAGES

Tavararyhmä (SITC) – Varugrupp (SITC) – Commodity group (SITC)											
Vuosi ja kuukausi År och månad Year and month	3 Siitä - Därav - Of which			4	5	6	Siitä - Därav - Of which				
	Kivennäispolttoaineet, kivennäisöljyt, kaasusu, sähkövirta ja lämpö Mineraliska bränslen, mineraloljor, gas, elström och värme Mineral fuels, lubricants, gas, electric energy and heat	31 a Kivennäispolttoaineet ja kivennäisöljyt Mineraliska bränslen och mineraloljor Mineral and oils	31 b Kaasu, sähkövirta ja lämpö Gas, elström och värme Gas, electric energy and heat	Kasviöljyt ja -rasvat Vegetabiliska oljor och fetter Vegetable oils and fats	Kemian teollisuuden tuotteet Produkter av kemisk industri Chemicals	Valmistetut teokset Bearbetade varor Manufactured goods	64 Paperi ja pahvi sekä niistä valmistetut teokset Papper, papp och varor därav Paper, paper-board and manufactures thereof	65 Langat ja kudelmät Gärn och vävnader Yarn and fabrics	66 Teokset muista kivennäisaineista metallista Varor av mineraliska ämnen utom metaller Nonmetallic mineral manufactures	68 Epäjälötmetallit Oädla metaller Base metals	69 Metalliteokset Arbeten av metall Manufactures of metals
	14	15	16	17	18	19	20	21	22	23	24
	¹⁾ (21,04)	(12,22)	(8,82)	(0,24)	(6,29)	(16,20)	(2,31)	(2,07)	(2,25)	(5,24)	(2,17)
	²⁾ (13,68)	(6,50)	(7,18)	(0,17)	(5,30)	(14,29)	(2,13)	(2,35)	(1,93)	(4,46)	(1,87)
	³⁾ (3,93)	(2,36)	(1,57)	(0,70)	(4,20)	(21,79)	(2,06)	(6,59)	(2,68)	(5,69)	(2,68)
1982	1 566	2 042	1 007	416	868	870	1 066	711	1 072	818	905
1983	1 554	2 099	950	463	932	937	1 104	782	1 170	875	979
1984	1 559	2 145	926	556	994	991	1 169	823	1 232	928	1 035
1985	1 623	2 201	985	557	1 036	1 051	1 261	876	1 315	983	1 090
1986	1 190	1 355	901	501	1 024	1 057	1 272	913	1 351	934	1 135
1986 I	1 515	1 969	978	531	1 037	1 054	1 270	907	1 333	948	1 121
II	1 402	1 727	971	528	1 044	1 057	1 278	907	1 336	950	1 126
III	1 308	1 552	946	514	1 045	1 053	1 272	910	1 334	940	1 133
IV	1 209	1 370	919	520	1 043	1 054	1 275	914	1 341	938	1 129
V	1 154	1 302	880	502	1 039	1 055	1 267	915	1 349	935	1 133
VI	1 138	1 277	874	505	1 039	1 057	1 278	915	1 352	933	1 135
VII	1 106	1 217	866	498	1 014	1 058	1 275	915	1 358	934	1 135
VIII	1 084	1 148	878	481	1 014	1 060	1 273	919	1 359	933	1 139
IX	1 094	1 175	876	484	1 002	1 058	1 275	917	1 359	927	1 139
X	1 087	1 161	874	485	1 004	1 057	1 270	915	1 359	926	1 143
XI	1 090	1 170	874	483	1 007	1 057	1 264	911	1 364	927	1 145
XII	1 099	1 189	875	482	1 006	1 057	1 266	914	1 367	922	1 144
1987 I	1 166	1 325	884	478	1 007	1 056	1 264	916	1 373	910	1 158
II	1 177	1 336	892	479	1 011	1 056	1 260	914	1 378	902	1 168
III	1 170	1 315	898	476	1 017	1 056	1 260	915	1 379	902	1 178
IV	1 165	1 317	888	482	1 024	1 058	1 252	910	1 396	906	1 177
V	1 162	1 313	886	478	1 026	1 059	1 252	909	1 387	911	1 180
VI	1 162	1 313	885	477	1 035	1 060	1 255	911	1 387	913	1 180
VII	1 176	1 330	895	468	1 045	1 063	1 256	913	1 392	915	1 183
VIII	1 172	1 337	884	468	1 028	1 074	1 255	917	1 397	933	1 192
IX	1 169	1 303	903	476	1 030	1 077	1 262	920	1 399	937	1 192
X	1 172	1 309	904	470	1 034	1 080	1 260	919	1 402	945	1 193
XI											
XII											

Ks. huomautusosasto numerossa I.

Se notavdelningen i häfte I.

See note section in No. I.

42. Tukkuhintaindeksi (jatk.) – Partiprisindex (forts.) – Wholesale Price Index (cont.)

1949 = 100

Vuosi ja kuukausi År och månad Year and month	Tavararyhmä (SITC) – Varugrupp (SITC) – Commodity group (SITC)					Käyttötarkoitus – Användningssyfte Purpose					Alkuperä – Ursprung Origin	
	7	Siitä – Därav – Of which			8	68–73	1	2	3	1	2	
	<i>Koneet ja laitteet sekä kuljetusvälineet</i>	<i>Koneet ja laitteet (ei sähkökoneet)</i>	<i>Sähkökoneet, -laitteet ja -tarvikkeet</i>	<i>Kuljetus- neuvot</i>	<i>Erinäiset tavarat</i>	<i>Metallit ja metalliteollisuustavarat</i>	<i>Tuotantohyödykkeet</i>	<i>Koneet ja laitteet sekä kuljetusvälineet</i>	<i>Kulutus- hyödykkeet</i>	<i>Kotimaiset tavarat</i>	<i>Tuontitavarat</i>	
<i>Maskiner och apparater samt transportmedel</i>	<i>Maskiner och apparater (andra än elektriska)</i>	<i>Elektriska maskiner och apparater samt elektrisk materiel</i>	<i>Transportmedel</i>	<i>Miscellaneous manufactured articles</i>	<i>Manufacture of metals and metal products</i>	<i>Producers' goods</i>	<i>Maskiner och apparater samt transportmedel</i>	<i>Konsumtionsföremådenheter</i>	<i>Inhemskavaror</i>	<i>Imported goods</i>		
	¹⁾ (16,36)	(7,40)	(4,17)	(4,79)	(9,15)	(23,76)	(61,93)	(8,39)	(29,68)	(69,03)	(30,97)	
	²⁾ (13,94)	(6,58)	(3,43)	(3,93)	(6,45)	(20,27)	(56,74)	(23,55)	(19,71)	(77,86)	(22,14)	
	³⁾ (12,20)	(4,90)	(3,13)	(4,17)	(8,52)	(21,02)	(51,29)	(9,39)	(38,82)	(79,30)	(20,70)	
	25	26	27	28	29	30	31	32	33	34	35	
1982	1 129	1 500	669	1 047	1 174	1 009	1 135	1 315	1 043	1 147	1 037	
1983	1 228	1 640	713	1 145	1 275	1 094	1 188	1 415	1 123	1 212	1 104	
1984	1 303	1 745	756	1 209	1 369	1 160	1 258	1 498	1 194	1 288	1 164	
1985	1 369	1 846	777	1 278	1 455	1 221	1 313	1 576	1 269	1 359	1 209	
1986	1 412	1 934	786	1 307	1 524	1 240	1 200	1 630	1 288	1 327	1 089	
1986 I	1 386	1 879	778	1 294	1 492	1 226	1 282	1 601	1 286	1 362	1 166	
II	1 395	1 901	777	1 302	1 498	1 233	1 254	1 608	1 292	1 359	1 124	
III	1 393	1 911	777	1 284	1 501	1 229	1 226	1 615	1 289	1 345	1 089	
IV	1 397	1 915	781	1 286	1 512	1 231	1 205	1 617	1 285	1 334	1 081	
V	1 405	1 931	782	1 292	1 518	1 235	1 191	1 624	1 284	1 321	1 082	
VI	1 409	1 936	783	1 300	1 519	1 238	1 189	1 627	1 283	1 320	1 078	
VII	1 413	1 943	784	1 304	1 531	1 241	1 178	1 631	1 282	1 316	1 066	
VIII	1 419	1 951	785	1 312	1 536	1 245	1 171	1 634	1 286	1 310	1 071	
IX	1 426	1 956	793	1 318	1 539	1 247	1 171	1 645	1 289	1 309	1 078	
X	1 427	1 954	793	1 323	1 541	1 248	1 174	1 646	1 292	1 316	1 072	
XI	1 436	1 963	797	1 336	1 551	1 254	1 175	1 653	1 294	1 318	1 074	
XII	1 441	1 974	798	1 337	1 556	1 256	1 180	1 657	1 295	1 320	1 081	
1987 I	1 445	1 984	797	1 342	1 559	1 257	1 197	1 666	1 301	1 336	1 088	
II	1 451	1 993	800	1 346	1 570	1 259	1 197	1 672	1 308	1 338	1 091	
III	1 456	2 003	799	1 353	1 578	1 264	1 197	1 681	1 313	1 341	1 090	
IV	1 460	2 009	804	1 353	1 587	1 267	1 198	1 684	1 319	1 345	1 091	
V	1 464	2 015	805	1 359	1 588	1 271	1 198	1 688	1 318	1 345	1 091	
VI	1 466	2 018	808	1 356	1 589	1 273	1 197	1 693	1 323	1 345	1 094	
VII	1 468	2 023	807	1 359	1 601	1 275	1 204	1 694	1 328	1 351	1 101	
VIII	1 470	2 033	808	1 355	1 602	1 282	1 204	1 698	1 329	1 352	1 102	
IX	1 473	2 036	806	1 361	1 604	1 285	1 203	1 701	1 334	1 356	1 096	
X	1 479	2 041	806	1 376	1 607	1 291	1 211	1 703	1 343	1 366	1 099	
XI												
XII												

Ks. huomautusosasto numerossa I.

Se notavdelningen i häfte I.

See note section in No. I.

43. Tuotannon hintaindeksi – Produktionsprisindex – Production Price Index

1949 = 100. Ryhmien painot ilmoitettu suluisissa – Gruppvikterna angivna inom parentes – Weighting figures in parentheses

Vuosi ja kuukausi År och månad Year and month	Kokonaisindeksi Total index Total index	Tavararyhmä (SITC) – Varugrupp (SITC) – Commodity group (SITC)							Siiä – Därav – Of which			
		0 Elin- tarvikkeet Livs- medel Food	1 Juomat ja tupakka Drycker och tobak Beverages and tobacco	2 Raaka-aineet (syötäväksi kelpaamatto- mat) Råvaror (icke ätbara) Crude materials (inedible)	5 Kemian teol- lisuuden tuotteet Produkter av kemisk industri Chemicals	6 Valmiste- tut teokset Bearbeta- de varor Manufact- ured goods	7 Koneet ja laitteet sekä kuljetus- välineet Maskiner och appa- rater samt transport medel Machinery and transport equipment	71 Koneet ja lait- teet (ei sähkö- koneet) Maskiner och appar. (andra än elektriska) Machinery (other than electrical)	72 Sähkökoneet, -laitteet ja -tarvikkeet Elektriska ma- skiner, appa- rater, materiel Electrical machinery, apparatus, etc.	73 Kuljetus- neuvot Transport- medel Transport equipment	8 Erinäiset valmiit tavarat Diverse färdiga varor Miscel- laneous manufac- tured articles	
		1	2	3	4	5	6	7	8	9	10	11
1982	1 139	1 098	1 013	1 227	839	915	959	1 036	795	996	1 201	
1983	1 195	1 175	1 102	1 281	888	961	1 029	1 120	849	1 061	1 301	
1984	1 261	1 266	1 175	1 505	940	1 014	1 082	1 183	886	1 112	1 384	
1985	1 313	1 346	1 273	1 389	975	1 076	1 131	1 246	910	1 165	1 469	
1986	1 257	1 368	1 345	1 327	944	1 055	1 170	1 292	924	1 215	1 524	
1986 I	1 293	1 352	1 314	1 282	980	1 057	1 153	1 277	915	1 187	1 494	
II	1 289	1 356	1 325	1 277	986	1 057	1 160	1 283	919	1 200	1 498	
III	1 271	1 361	1 330	1 284	989	1 050	1 161	1 283	918	1 204	1 505	
IV	1 260	1 369	1 335	1 305	959	1 051	1 163	1 285	918	1 206	1 515	
V	1 252	1 373	1 348	1 307	953	1 050	1 167	1 290	919	1 214	1 518	
VI	1 256	1 373	1 357	1 328	956	1 058	1 170	1 293	923	1 216	1 520	
VII	1 256	1 378	1 358	1 344	921	1 061	1 171	1 294	925	1 216	1 535	
VIII	1 242	1 377	1 354	1 343	922	1 061	1 172	1 294	926	1 216	1 534	
IX	1 240	1 372	1 353	1 340	911	1 053	1 174	1 297	928	1 218	1 537	
X	1 242	1 373	1 353	1 363	921	1 053	1 174	1 296	930	1 220	1 539	
XI	1 244	1 367	1 353	1 371	918	1 053	1 185	1 305	930	1 241	1 544	
XII	1 242	1 362	1 353	1 374	916	1 049	1 186	1 307	933	1 242	1 546	
1987 I	1 254	1 360	1 366	1 411	919	1 050	1 189	1 309	938	1 243	1 552	
II	1 256	1 357	1 368	1 409	925	1 050	1 194	1 315	941	1 249	1 557	
III	1 258	1 358	1 377	1 409	929	1 044	1 204	1 324	939	1 270	1 557	
IV	1 261	1 360	1 381	1 430	941	1 047	1 206	1 329	939	1 273	1 561	
V	1 263	1 363	1 396	1 422	943	1 048	1 211	1 336	939	1 278	1 568	
VI	1 264	1 362	1 395	1 426	944	1 046	1 212	1 336	941	1 279	1 571	
VII	1 269	1 367	1 395	1 436	941	1 052	1 218	1 349	943	1 280	1 584	
VIII	1 271	1 366	1 395	1 447	929	1 058	1 220	1 355	943	1 277	1 584	
IX	1 275	1 364	1 395	1 453	932	1 061	1 222	1 357	943	1 281	1 585	
X	1 278	1 367	1 395	1 468	932	1 061	1 230	1 370	945	1 284	1 586	
XI												
XII												

Ks. huomautusosasto numerossa I.

Se notavdelningen i häfte I.

See note section in No. I.

¹⁾ 1983: V–.

²⁾ 1979: VI–1983: IV.

³⁾ –1979: V.

HINNAT JA PALKAT – PRISER OCH LÖNER – PRICES AND WAGES

43. Tuotannon hintaindeksi (jatk.) – Produktionsprisindex (forts.) – Production Price Index (cont.)

1949 = 100

		Toimiala (ISIC, Rev. 1) – Näringgren (ISIC, Rev. 1) – Industry (ISIC, Rev. 1)							
		Siitä – Därav – Of which							
Vuosi ja kuukausi År och månad Year and month	2–3 Tehdas- teollisuus Fabriks- industri Manufacturing	23 Tekstili- teollisuus Textilindustri Manufacture of textiles	24 Kenkä-, vaate- tus- ja omp- teollisuus Sko-, konfektio- ns- och söm- nadsindustri Manuf. of footwear, other wearing apparel and made-up textile goods	25–26 Puu- ja huo- nekalu- teollisuus Trä- och möbelindustri Manufacture of wood and furniture	27 Paperi- teollisuus Pappers- industri Manufacture of paper and paper products	29–30 Nahka- ja kumi- teollisuus Skinn-, läder- och gummi- industri Manufacture of leather and rubber products	31 Kemian teollisuus Kemisk industri Manufacture of chemicals and chemi- cal products	33 Savi-, lasi- ja kivenjalostus- teollisuus Ler-, glas- och stenförädlings- industri Manufacture of nonmetallic mineral products	34–38 Metalli- teollisuus Metall- industri Manufacture of metal and metal products
		¹⁾ (86,88)	(2,27)	(2,78)	(7,72)	(18,04)	(0,79)	(13,95)	(2,45)
	²⁾ (88,39)	(3,23)	(2,75)	(5,62)	(19,69)	(0,81)	(11,60)	(2,80)	(24,65)
	³⁾ (74,66)	(6,17)	(3,41)	(10,63)	(11,84)	(1,60)	(3,99)	(2,89)	(15,34)
	12	13	14	15	16	17	18	19	20
1982.....	1 084	744	738	1 338	1 088	1 119	933	1 087	904
1983.....	1 154	812	779	1 480	1 128	1 188	992	1 172	962
1984.....	1 234	857	846	1 578	1 249	1 304	1 023	1 219	1 017
1985.....	1 282	913	905	1 567	1 269	1 376	1 056	1 291	1 068
1986.....	1 236	943	926	1 573	1 256	1 421	793	1 339	1 066
1986									
I	1 261	941	906	1 551	1 226	1 414	992	1 313	1 064
II	1 257	938	909	1 550	1 229	1 416	960	1 321	1 066
III	1 241	934	911	1 551	1 228	1 421	878	1 324	1 063
IV	1 234	940	915	1 554	1 244	1 426	810	1 331	1 062
V	1 229	943	919	1 563	1 243	1 419	776	1 340	1 063
VI	1 235	942	922	1 580	1 261	1 421	776	1 342	1 064
VII	1 236	948	928	1 583	1 276	1 424	758	1 351	1 065
VIII	1 227	948	931	1 584	1 271	1 428	710	1 350	1 068
IX	1 225	945	938	1 585	1 264	1 417	715	1 352	1 066
X	1 228	942	940	1 583	1 276	1 429	716	1 353	1 066
XI	1 230	944	939	1 599	1 276	1 413	716	1 345	1 074
XII	1 228	948	949	1 596	1 272	1 418	713	1 347	1 073
1987									
I	1 239	949	950	1 606	1 294	1 428	747	1 354	1 072
II	1 240	949	952	1 614	1 297	1 435	749	1 355	1 072
III	1 241	946	950	1 606	1 294	1 435	753	1 355	1 076
IV	1 247	949	950	1 607	1 304	1 434	762	1 370	1 079
V	1 249	949	951	1 608	1 307	1 420	761	1 360	1 083
VI	1 250	949	949	1 609	1 306	1 421	763	1 362	1 084
VII	1 256	953	956	1 614	1 320	1 430	760	1 386	1 087
VIII	1 257	961	962	1 632	1 318	1 440	754	1 374	1 094
IX	1 259	961	965	1 637	1 322	1 440	753	1 377	1 096
X	1 262	961	967	1 634	1 329	1 437	751	1 376	1 101
XI									
XII									

Ks. huomautusosasto numerossa I.

Se notavdelningen i häfte I.

See note section in No. I.

HINNAT JA PALKAT – PRISER OCH LÖNER – PRICES AND WAGES

Vuosi ja kuukausi År och månad Year and month	Toimiala – Näringgren – Industry						Koti- markkina- tavarat Hemma- marknads- varor Home market goods	Siitä – Därav – Of which		Vienti- tavarat Export- varor Export goods	
	Siitä – Därav – Of which							5	2–3		Siitä Därav Of which
	34 Metallien perus- teollisuus Metallverk Basic metal industries	35 Metallituote- teollisuus Metall- manufaktur Manufacture of metal prod- ucts except machinery and transport equipment	36 Kone- teollisuus Maskin- industri Manufacture of machin- ery except electrical machinery	37 Sähkötekninen teollisuus Elektroteknisk industri Manufacture of electrical machinery, apparatus, appliances and supplies	38 Kulkuneuvo- teollisuus Transport- medels- industri Manufacture of transport equipment	5 Sähkö-, kaasu-, vesi- johto- yms. laitokset El-, gas-, och vatten- verk. m.m. Electricity, gas, water and sanitary services		2–3 Tehdasteolli- suustuotteet Fabriks- industri- produkter Manufactur- ing products	34–38 Metalliteolli- suustuotteet Metallindustri- produkter Manufacture of metal products		
	¹⁾ (6,93)	(3,38)	(5,95)	(3,01)	(3,75)	(12,25)	(70,84)	(57,82)	(14,88)	(29,16)	
	²⁾ (6,08)	(3,70)	(6,07)	(3,50)	(5,04)	(10,82)	(76,37)	(64,84)	(16,91)	(23,63)	
	³⁾ (2,95)	(2,86)	(3,36)	(2,73)	(3,44)	(1,85)	(81,93)	(57,89)	(14,45)	(18,07)	
	21	22	23	24	25	26	27	28	29	30	
1982.....	804	896	1 031	764	998	1 005	1 148	1 068	903	1 126	
1983.....	831	955	1 112	817	1 068	946	1 200	1 139	963	1 194	
1984.....	896	998	1 174	851	1 118	910	1 260	1 216	1 014	1 280	
1985.....	953	1 050	1 239	871	1 169	965	1 322	1 273	1 075	1 307	
1986.....	866	1 085	1 287	878	1 220	879	1 263	1 228	1 082	1 259	
1986	I	892	1 069	1 272	875	1 192	963	1 311	1 263	1 263	
	II	885	1 072	1 281	873	1 205	957	1 306	1 258	1 261	
	III	875	1 075	1 281	872	1 208	933	1 284	1 240	1 251	
	IV	866	1 078	1 283	872	1 212	909	1 272	1 231	1 246	
	V	860	1 081	1 286	873	1 219	883	1 259	1 223	1 248	
	VI	859	1 084	1 289	877	1 222	877	1 259	1 225	1 263	
	VII	859	1 084	1 290	879	1 222	866	1 257	1 225	1 267	
	VIII	866	1 090	1 287	880	1 222	833	1 241	1 215	1 259	
	IX	857	1 090	1 289	882	1 223	832	1 238	1 212	1 258	
	X	855	1 095	1 288	884	1 226	831	1 241	1 215	1 261	
	XI	860	1 099	1 297	885	1 247	831	1 241	1 216	1 267	
	XII	855	1 098	1 298	887	1 248	831	1 241	1 216	1 260	
1987	I	844	1 103	1 300	894	1 248	843	1 255	1 228	1 268	
	II	832	1 111	1 311	890	1 254	851	1 257	1 230	1 269	
	III	826	1 114	1 320	890	1 275	855	1 260	1 233	1 266	
	IV	829	1 117	1 324	890	1 279	843	1 263	1 238	1 272	
	V	833	1 122	1 331	890	1 282	844	1 263	1 239	1 278	
	VI	833	1 124	1 331	892	1 283	844	1 264	1 239	1 279	
	VII	832	1 129	1 344	894	1 283	848	1 271	1 246	1 281	
	VIII	848	1 136	1 348	894	1 281	844	1 271	1 248	1 284	
	IX	851	1 138	1 350	894	1 285	861	1 277	1 249	1 286	
	X	851	1 141	1 363	896	1 288	862	1 281	1 253	1 286	
	XI										
	XII										

Ks. huomautusosasto numerossa I.

Se notavdelningen i häfte I.

See note section in No. I.

44. Tuonnin hintaindeksi (cif) – Importprisindex (cif) – Import Price Index (cif)

1949 = 100. Ryhmien painot ilmoitettu suluissa – Gruppvikterna angivna inom parentes – Weighting figures in parentheses

Vuosi ja kuukausi År och månad Year and month	Kokoi- nais- indeksi Total- index Total index	Tavararyhmä (SITC) – Varugrupp (SITC) – Commodity group (SITC)							Siitä - Därav Of which 67–68 Epäjalot metallit Oädla metaller Base metals	7 Koneet, laitteet, kuljetusvälineet Maskiner, apparater, transportmedel Machinery and transport equipment
		0	1	2	3	5	6	7		
		<i>Elin- tarvikkeet Livsmedel Food</i>	<i>Juomat ja tupakka Drycker och tobak Beverages and tobacco</i>	<i>Raaka-aineet (syötäväksi kel- paamattomat) Råvaror (icke ätbara) Crude mate- rials (inedible)</i>	<i>Kivennäispoltto- aineet, kaasu, sähkö ja lämpö Mineraliska bränslen, gas, el och värme Mineral fuels, gas, electri- city and heat</i>	<i>Kemian teollisuuden tuotteet Produkter av kemisk industri Chemicals</i>	<i>Valmistetut teokset Bearbetade varor Manufactured goods</i>			
	¹⁾ (100,00)	(6,65)	(0,43)	(4,65)	(29,10)	(9,13)	(16,20)	(6,25)	(27,18)	
	²⁾ (100,00)	(6,83)	(0,76)	(6,27)	(19,16)	(8,09)	(17,34)	(6,91)	(35,36)	
	³⁾ (100,00)	(16,18)	(1,98)	(12,98)	(9,31)	(7,02)	(31,60)	(18,32)	(18,47)	
		1	2	3	4	5	6	7	8	9
1982.....	1 001	841	1 314	659	1 987	715	670	745	1 284	
1983.....	1 064	904	1 540	710	2 041	760	722	782	1 388	
1984.....	1 115	979	1 736	758	2 132	801	747	815	1 450	
1985.....	1 143	1 050	1 838	765	2 129	826	775	847	1 502	
1986.....	971	1 068	1 614	678	1 113	776	778	805	1 532	
1986	I	1 086	1 043	1 707	705	1 829	793	772	813	1 512
	II	1 023	1 078	1 702	694	1 426	794	774	815	1 522
	III	988	1 084	1 682	690	1 226	791	776	817	1 512
	IV	965	1 122	1 605	681	1 074	788	778	814	1 514
	V	961	1 119	1 573	682	1 045	782	779	812	1 520
	VI	955	1 114	1 601	679	987	782	780	814	1 538
	VII	934	1 098	1 596	683	883	770	778	805	1 533
	VIII	941	1 084	1 583	668	924	759	778	801	1 539
	IX	953	1 070	1 599	662	998	760	778	798	1 547
	X	947	1 046	1 596	663	969	759	777	794	1 548
	XI	948	987	1 607	662	978	768	782	794	1 553
	XII	952	976	1 520	662	1019	769	780	789	1 550
1987	I	960	885	1 470	652	1 106	762	779	780	1 552
	II	961	866	1 472	643	1 118	758	775	765	1 557
	III	953	873	1 474	635	1 068	769	777	765	1 554
	IV	952	839	1 442	631	1 073	776	776	768	1 558
	V	952	834	1 440	627	1 072	773	778	775	1 560
	VI	956	842	1 449	628	1 081	786	780	780	1 560
	VII	966	828	1 455	639	1 131	807	781	788	1 558
	VIII	969	817	1 471	652	1 140	806	787	798	1 558
	IX	958	805	1 446	652	1 074	805	792	811	1 552
	X	958	809	1 436	650	1 075	808	792	812	1 552
	XI									
	XII									

Ks. huomautusosasto numerossa I.

Se notavdelningen i häfte I.

See note section in No. I.

¹⁾ 1983: V–.

²⁾ 1979: VI–1983: IV.

³⁾ – 1979: V.

45. Viennin hintaindeksi (fob) – Exportprisindex (fob) – Export Price Index (fob)

1949 = 100. Ryhmien painot ilmoitettu suluisissa – Gruppvikterna angivna inom parentes – Weighting figures in parentheses

Vuosi ja kuukausi År och månad Year and month	Tavararyhmä (SITC) – Varugrupp (SITC) – Commodity group (SITC)									
	Kokonais- indeksi Total index	0			6			7		
		Elin- tarvikkeet Livsmedel Food	2 Raaka-aineet (syötäväksi kel- paamattomat) Råvaror (icke ätbara) Crude mate- rials (inedible)	Siitä – Därav – Of which	24 Puutavarat Trävaror Wood	25 Paperi- vanuke Pappers- massa Pulp	6 Valmistetut teokset Bearbetade varor Manufac- tured goods	Siitä – Därav – Of which	63 Puuteokset Varor av trä Goods of wood	64 Paperi ja pahvi sekä niistä val- mistetut teokset Papper, papp och varor därav Paper, paper- board and manuf. thereof
	¹⁾ (100,00)	(2,46)	(19,81)	(10,57)	(6,54)	(38,57)	(3,69)	(22,46)	(17,76)	
	²⁾ (100,00)	(3,06)	(16,07)	(6,89)	(6,89)	(42,31)	(3,32)	(28,09)	(22,97)	
	³⁾ (100,00)	(2,74)	(55,03)	(32,01)	(22,10)	(30,18)	(9,60)	(17,99)	(3,51)	
	1	2	3	4	5	6	7	8	9	
1982.....	1 111	774	1 105	1 157	1 151	954	701	1 046	1 142	
1983.....	1 175	822	1 169	1 345	1 114	987	767	1 079	1 232	
1984.....	1 265	825	1 378	1 492	1 373	1 049	810	1 139	1 296	
1985.....	1 291	818	1 267	1 376	1 170	1 107	816	1 221	1 345	
1986.....	1 234	746	1 196	1 353	1 125	1 058	791	1 182	1 379	
1986	I	1 240	772	1 163	1 331	1 039	1 059	776	1 185	1 364
	II	1 237	755	1 161	1 319	1 048	1 057	764	1 185	1 371
	III	1 226	758	1 157	1 335	1 048	1 052	775	1 174	1 370
	IV	1 221	763	1 178	1 339	1 099	1 050	783	1 174	1 371
	V	1 223	765	1 178	1 341	1 099	1 047	795	1 169	1 371
	VI	1 236	751	1 202	1 379	1 116	1 066	798	1 203	1 379
	VII	1 241	749	1 211	1 380	1 148	1 072	800	1 208	1 381
	VIII	1 232	733	1 208	1 370	1 148	1 069	796	1 197	1 379
	IX	1 232	740	1 201	1 359	1 148	1 055	794	1 178	1 383
	X	1 234	732	1 212	1 347	1 192	1 055	796	1 177	1 383
	XI	1 240	716	1 229	1 372	1 206	1 059	809	1 175	1 395
	XII	1 239	721	1 255	1 364	1 206	1 050	806	1 160	1 396
1987	I	1 247	711	1 278	1 366	1 272	1 054	813	1 169	1 395
	II	1 246	688	1 281	1 368	1 272	1 053	820	1 172	1 401
	III	1 245	684	1 285	1 364	1 280	1 043	807	1 161	1 416
	IV	1 250	673	1 287	1 364	1 286	1 048	802	1 168	1 415
	V	1 255	654	1 285	1 360	1 287	1 052	808	1 172	1 424
	VI	1 256	660	1 292	1 370	1 291	1 048	801	1 164	1 423
	VII	1 258	660	1 294	1 370	1 300	1 053	809	1 174	1 429
	VIII	1 261	665	1 304	1 386	1 309	1 054	816	1 167	1 430
	IX	1 262	672	1 306	1 376	1 323	1 056	821	1 168	1 428
	X	1 262	668	1 315	1 377	1 347	1 055	814	1 169	1 436
	XI									
	XII									

Ks. huomautusosasto numerossa I.

Se notavdelningen i häfte I.

See note section in No. I.

¹⁾ 1983: V–.

²⁾ 1979: VI–1983: IV.

³⁾ –1979: V.

HINNAT JA PALKAT – PRISER OCH LÖNER – PRICES AND WAGES

46. Maatalouden hintaindeksijä – Prisindex för lantbruket – Price indices for agriculture

1985 = 100

Vuosi ja kuukausi År och månad Year and month	Tuottajahintaindeksi Producentprisindex Producer prices	Tarvehintaindeksi Förnödenhetsprisindex Requisites	Vuosi ja neljännes År och kvartal Year and quarter	Kone- ja kalusto- kustannusindeksi Maskin- och materiel- kostnadsindex Machine and tool costs	Tuotantopanosten hintaindeksi ¹⁾ Input prisindex ¹⁾ Costs price index ¹⁾
	1	2		3	4
1986	102	95	1986	104	98
1986			1986		
I	102	100	I	♦ 103	♦ 100
II	102	100	II	105	100
III	102	99	III	105	97
IV	101	99	IV	105	97
V	101	98			
VI	101	98	1987	I	107
VII	101	93		II	*107
VIII	100	92		III	*108
IX	102	90		IV	
X	103	91			
XI	103	92			
XII	103	92			
1987					
I	103	94			
II	103	95			
III	104	96			
IV	102	97			
V	102	97			
VI	101	97			
VII	101	91			
VIII	103	92			
IX	*104	*92			
X					
XI					
XII					

Ks. huomautusosasto numerossa I.

¹⁾ Painot:

Tarvikkeet	0,481
Rakennukset	0,094
Koneet ja kalusto	0,246
Muut	0,179
Yhteensä	1,000

Se notavdelningen i häfte I.

¹⁾ Vikter:

Förnödenheter	0,481
Byggnader	0,094
Maskiner och materiel	0,246
Övrigt	0,179
Sammanlagt	1,000

See note section in No. I.

¹⁾ Weights:

Requisites	0,481
Buildings	0,094
Machines and tools	0,246
Others	0,179
Total	1,000

47. Elintarvikkeiden vähittäiskauppahintoja – Detaljhandelspriser för livsmedel – Retail prices of food products

Hinnat on kerätty marraskuusta 1983 lähtien osittain eri paikkakunnilta ja eri liikkeistä kuin aikaisemmin, joten hintatiedot eivät ole täysin vertailukelpoisia edellisiin hintatietoihin nähden.

Fr.o.m. november 1983 har priserna delvis insamlats på olika orter och i olika affärer än tidigare och prisuppgifterna är således inte helt jämförbara med tidigare prisuppgifter.

The prices have been collected in partly new places and shops since November 1983. Thus the prices are not quite comparable with earlier ones.

mk

Vuosi ja kuukausi År och månad Year and month	Kulutustu- mai- to, pakattu Komsum- tionsmjölk, i förpack- ning Milk, packed	Meijerivoi Mejeri- smör Dairy butter	Juusto, Emmental Ost, Emmental Cheese, Emmenthal	Margariini Margarin Margarine	Munat Ägg Eggs	Ruoka- peruna Mat- potatis Potatoes	Erikois- vehnäjauhot Special- vetemjöl Wheat flour	Ruis- jauhot, tavalliset Rågmjöl, vanligt Rye flour	Kaura- hiutaleet Havre- flingor Flaked oats	Näkki- leipä Knäcke- bröd Crisp bread	Reikäleipä, pehmeä Hälkaka, mjuk Rye bread, soft
	l	500 g	kg	250 g	kg	2,5 kg	2 kg	kg	kg	530 g	320 g
	1	2	3	4	5	6	7	8	9	10	11
1982	2,75	15,29	31,51	4,51	13,61	¹⁾ 3,39	11,33	3,73	6,79	7,72	²⁾ 2,97
1983	3,00	16,25	34,08	4,81	14,90	7,05	12,04	3,87	7,57	8,47	2,96
1984	3,21	17,32	36,74	5,55	15,90	5,89	13,90	4,61	8,50	9,63	3,36
1985	3,32	18,41	38,35	5,97	16,56	8,29	14,45	4,91	8,81	10,04	3,65
1986	3,34	19,06	38,52	6,23	15,13	9,23	14,59	5,03	8,90	10,60	3,83
1986 I	3,34	18,93	38,64	6,13	15,35	8,34	14,20	4,91	8,66	10,21	3,72
II	3,34	19,05	38,28	6,20	15,11	8,79	14,49	4,94	8,78	10,27	3,70
III	3,34	19,04	38,57	6,24	15,19	9,17	14,61	4,99	8,91	10,47	3,70
IV	3,34	19,14	38,52	6,25	15,07	9,38	14,62	5,02	8,94	10,60	3,73
V	3,34	19,21	38,50	6,25	15,09	9,98	14,71	5,04	8,95	10,61	3,72
VI	3,34	19,02	38,25	6,20	15,18	10,91	14,60	5,03	8,93	10,60	3,84
VII	3,34	19,08	38,66	6,24	15,22	10,91	14,72	5,03	8,97	10,67	3,92
VIII	3,34	19,05	38,69	6,25	15,04	³⁾ 3,28	14,92	5,03	8,94	10,71	3,88
IX	3,34	19,01	38,61	6,25	15,15	8,01	14,76	5,06	8,91	10,74	3,87
X	3,34	19,12	38,58	6,28	15,09	7,85	14,60	5,09	8,89	10,74	3,92
XI	3,34	19,14	38,57	6,24	15,09	8,13	14,51	5,10	8,94	10,79	3,94
XII	3,34	18,98	38,40	6,20	14,99	8,32	14,31	5,08	8,95	10,78	3,97
1987 I	3,34	18,99	38,46	6,23	15,17	8,81	14,16	5,06	8,91	10,77	3,98
II	3,34	18,92	38,58	6,25	15,12	9,18	14,48	5,01	8,98	10,75	3,99
III	3,34	18,99	38,67	6,25	15,16	9,54	14,52	4,99	8,98	10,77	4,11
IV	3,40	19,05	38,38	6,20	15,03	9,93	13,92	4,99	9,06	10,92	4,13
V	3,40	19,04	38,74	6,26	15,14	10,23	14,40	4,96	9,00	11,00	4,09
VI	3,40	19,11	38,88	6,24	15,15	10,66	14,21	4,97	9,04	11,05	4,12
VII	3,40	19,05	38,75	6,25	15,19	10,66	14,01	4,97	9,10	11,13	4,12
VIII	3,40	19,07	38,67	6,21	15,17	³⁾ 4,43	13,88	4,96	9,06	11,21	4,15
IX	3,40	18,99	38,69	6,23	15,24	10,72	14,15	4,95	9,08	11,19	4,15
X											
XI											
XII											

Ks. huomautusosasto numerossa I.

Se notavdelningen i häfte I.

See note section in No. I.

¹⁾ 1 kg.

¹⁾ 1 kg.

¹⁾ 1 kg.

²⁾ 400 g.

²⁾ 400 g.

²⁾ 400 g.

³⁾ 1 kg (uudet perunat).

³⁾ 1 kg (nypotatis).

³⁾ 1 kg (fresh potatoes).

HINNAT JA PALKAT – PRISER OCH LÖNER – PRICES AND WAGES

47. Elintarvikkeiden vähittäiskauppahintoja (jatk.) – Detaljhandelspriser för livsmedel (forts.) –
Retail prices of food products (cont.)

mk

Vuosi ja kuukausi År och månad Year and month	Vehnäleipä, ranskanleipä Vetebröd, franskt bröd White wheat bread	Makaroni, lyhyt Makaroni Macaroni	Mulliniha, lapa Ungnöt, bog Yearling, shoulder	Naudanliha, jauhehiha Nötkött, malet Beef, minced	Sianliha, tuore, keskikylki Fläsk, färskt, sidfläsk Fresh pork, flank	Nakit Knackkorv Frank- furter	Silakka, tuore Strömming, färsk Baltic herring, fresh	Silli, suolattu Sill, saltad Salted herring	Palasokeri Bitsocker Lump sugar	Kahvi- paketti Kaffe- paket Coffee, packet	Appelsiini Apelsiner Oranges
	400 g	400 g	kg	kg	kg	kg	kg	kg	kg	500 g	kg
	12	13	14	15	16	17	18	19	20	21	22
1982.....	3,85	4,49	32,71	31,08	19,52	26,76	5,52	18,90	7,36	14,79	6,19
1983.....	4,47	3,95	35,80	34,44	21,62	27,41	5,70	18,51	7,69	16,46	6,48
1984.....	4,93	4,50	38,66	37,20	23,57	29,58	5,91	17,88	8,92	17,59	7,46
1985.....	5,34	4,84	41,61	39,76	25,89	31,29	6,83	17,82	8,95	21,75	7,23
1986.....	5,62	4,88	43,95	41,49	27,73	32,65	7,21	17,53	8,89	25,38	6,35
1986 I	5,43	4,91	42,65	40,85	26,78	32,08	7,24	17,81	8,94	22,27	5,69
II	5,49	4,93	43,34	40,49	26,94	31,63	7,24	18,03	8,94	23,07	5,92
III	5,45	4,94	43,40	41,39	27,11	32,34	7,32	18,01	8,93	23,85	5,98
IV	5,47	4,90	43,51	41,31	27,09	33,01	6,94	17,88	8,93	24,31	6,26
V	5,46	4,95	43,97	41,28	27,98	32,46	7,00	18,01	8,93	25,51	6,02
VI	5,66	4,93	44,23	41,50	28,28	33,07	6,99	17,67	8,95	26,39	6,41
VII	5,74	4,93	44,26	41,47	28,52	33,33	6,99	17,15	8,96	26,80	6,41
VIII	5,72	4,92	44,11	41,81	28,03	32,67	6,99	17,26	8,93	26,64	6,41
IX	5,71	4,87	44,02	41,89	27,91	32,91	7,53	17,41	8,95	26,50	6,41
X	5,79	4,79	44,38	41,98	27,97	32,75	7,47	17,20	8,93	26,29	6,41
XI	5,78	4,79	44,66	42,14	28,06	32,40	7,39	17,32	8,94	26,61	6,41
XII	5,78	4,74	44,89	41,74	28,14	33,19	7,43	16,64	8,31	26,35	7,92
1987 I	5,80	4,79	44,83	42,49	28,36	33,07	7,56	17,31	8,34	25,88	5,92
II	5,89	4,78	44,99	42,07	27,85	32,64	7,45	17,49	8,33	25,48	5,50
III	5,98	4,78	44,99	42,04	28,42	32,81	7,84	17,57	8,30	23,78	5,67
IV	5,98	4,89	45,28	42,41	29,03	32,66	7,53	17,22	8,30	22,58	6,24
V	5,99	4,95	45,55	42,65	28,91	32,71	7,45	17,57	8,32	21,57	6,45
VI	6,03	4,92	45,63	42,53	29,41	33,01	7,52	17,41	8,32	21,05	7,13
VII	6,00	4,92	46,09	43,29	29,81	33,22	7,52	16,90	8,32	19,76	7,13
VIII	6,01	4,90	45,84	43,58	29,48	33,79	7,52	17,02	8,31	19,41	7,13
IX	5,99	4,98	46,12	43,07	29,23	32,93	7,97	17,44	8,32	19,23	7,13
X											
XI											
XII											

Ks. huomautusosasto numerossa I.

Se notavdelningen i häfte I.

See note section in No. I.

¹⁾ 500 g.

¹⁾ 500 g.

¹⁾ 500 g.

48. Työntekijäin keskiansioita – De genomsnittliga förtjänsterna för arbetstagare – Average earnings of workers

Vuosi ja neljännes År och kvartal Year and quarter	Teollisuuden työntek. – Industrierbet. – Industrial workers																																																																																																																																																																																												
	Maataloustyöntekijät Lantbruksarbetare Farm workers		Metsätyöntekijät Skogsbruksarbetare Timber workers		Metalliteollisuus Metallindustri Metal industry						Paperi- ja puumassateollisuus Pappers- och trämassafabriker Paper and pulp manufacture of wooden houses		Saha-, vaneri- ja puutaloiteollisuus Såverk, fanér- och trähusfabriker Sawmills, plywoodmills and pre-fabrication of wooden houses		Tekstiiliteollisuus Textilindustri Manufacture of textiles		Kaikkiaan Inalles Total		Talonrakennustyöntekijät Husbyggnadsarbetare Workers in construction of houses		Maa- ja vesirakennustyöntekijät Jord- och vattenbyggnadsarbetare Workers in construction of streets, waterways etc.		Kaupunkien työntekijät Arbetsstagare i städernas tjänst Workers in urban municipalities		Linjautonkuljettajat Busschaufförer Bus drivers		Ahtaus-työntekijät Stuveriarbetare Dock workers																																																																																																																																																																		
	tunti mk/timme hour		päivä mk/dag day		tunti mk/timme hour		M	M	M	N	M	N	M	M	M	M	M	M	M	M	M	M																																																																																																																																																																							
	1	2	3	4	5	6	7	8	9	10	11	12	13	14	15	16	17	18	19	20	21	22																																																																																																																																																																							
1982 ..	17,49	16,69	244,19	26,49	29,45	23,33	18,80	26,59	20,51	28,31	21,19	26,00	24,83	26,94	18,78	17,11	262,36	28,80	32,34	25,68	20,55	29,07	22,50	31,69	22,85	28,31	26,95	29,05	21,05	18,72	1252,40	31,56	36,37	28,14	22,53	32,00	24,97	35,28	24,36	30,56	29,27	31,94	22,83	21,45	260,45	33,98	40,18	29,90	24,10	34,59	26,58	39,55	30,54	32,47	31,75	35,71	24,98	21,94	275,11	36,00	42,21	31,98	25,49	36,57	28,29	41,60	32,44	34,34	33,72	37,94	1986 I	25,01	21,31	255,27	34,70	42,64	30,83	24,52	35,83	27,46	40,43	31,83	34,00	32,67	37,62	II	24,63	20,98	280,71	36,15	44,20	32,03	25,52	36,98	28,52	40,37	32,63	34,41	33,89	38,37	III	24,98	22,12	287,07	36,30	40,66	32,34	25,73	36,50	28,44	41,97	32,53	33,67	33,53	37,46	IV	25,47	23,03	290,22	36,85	41,35	32,71	26,18	36,97	28,74	43,64	32,76	35,27	34,80	38,32	1987 I	26,01	23,51	273,60	37,36	44,93	32,95	26,49	38,37	29,49	44,11	35,12	35,63	36,00	39,74	II	26,51	24,18	304,75	*38,86	*48,40	*34,33	*27,58	*39,97	*30,61	45,16	35,09	35,89	38,18	III															IV														

49. Ansiotasoindeksijä – Förtjänstnivåindexar – Wage and salary indices

1964 = 100

Vuosi ja neljännes År och kvartal Year and quarter	Maataloustyöntekijät Lantbruksarbetare Agricultural workers			Teollisuustyöntekijät Industriarbetare Industrial workers			Palkansaajien yleinen ansiotasoindeksi Index för löntagarnas förtjänstnivå Index of wage and salary earnings																																																																																																																																																																	
	Miehet Men	Naiset Women	Yhteensä Summa Total	Miehet Men	Naiset Women	Yhteensä Summa Total	Yhteensä Summa Total	Työntekijät Arbets- tagare Workers	Toimihenkilöt Tjänstemän Other employees	Yksityiset Privata Private	Kunnat Kommuner Municipalities	Valtio Staten Central Government																																																																																																																																																												
	1	2	3	4	5	6	7	8	9	10	11	12																																																																																																																																																												
1982	1 128	1 339	1 161	790	906	823	720	797	622	765	600	624	1983	1 211	1 372	1 236	864	994	902	795	875	688	841	668	693	1984	1 358	1 501	1 380	951	1 090	993	869	957	754	922	738	742	1985	1 472	1 720	1 512	1 031	1 177	1 076	943	1 036	817	1 001	795	801	1986	1 611	1 759	1 634	1 090	1 252	1 140	1 008	1 098	879	1 069	860	857	1986 I	1 613	1 709	1 628	1 068	1 216	1 114	983	1 073	855	1 038	841	842	II	1 588	1 682	1 604	1 103	1 263	1 151	1 009	1 097	880	1 068	860	860	III	1 611	1 774	1 637	1 088	1 259	1 143	1 014	1 100	885	1 073	865	863	IV	1 643	1 847	1 675	1 102	1 272	1 153	1 029	1 125	896	1 095	873	864	1987 I	1 677	1 885	1 710	1 144	1 306	1 197	*1 051	*1 149	*913	*1 114	*891	*898	II	1 710	1 939	1 746	*1 192	*1 355	*1 243	*1 089	*1 185	*949	*1 154	*917	*939	III							*1 089	*1 180	*951	*1 153	*918	*939	IV												

Ks. huomautusosasto numerossa I.

Se notavdelningen i häfte I.

See note section in No. I.

¹⁾ Tilasto uudistettu vuodesta 1984 alkaen. Ks. TT: PA 1984: 22: Metsätyöntekijöiden palkat 1984, I neljännes. – Statistiken reviderats fr.o.m: 1984. Se SR: PA 1984: 22: Skogsarbetarnas löner 1984, I kvartalet. – The statistics has been revised since 1984.

²⁾ Tilastoa on laajennettu; ei ole vertailukelpoinen aikaisempiin lukuihin – Statistiken har utvidgats; den är inte jämförbar med tidigare uppgifter – The statistics have been expanded and are not comparable with previous data.

HINNAT JA PALKAT – PRISER OCH LÖNER – PRICES AND WAGES

50. Palkansaajien ansiotasoindeksi – Löntagarnas förtjänstnivåindex – Wage and salary index

1975 = 100

Vuosi ja neljännes År och kvartal Year and quarter	Toimiala – Näringsgren – Industry									
	Maatalous Lantbruk Agriculture	Metsätalous Skogsbruk Forestry	Teollisuus Industri Manufacturing	Talonrakennus- toiminta Husbyggnads- verksamhet House construction	Maa- ja vesi- rakennustoiminta Anläggnings- verksamhet Other construction	Tietoliikenne Post- och telekommuni- kationer Communi- cations	Muu liikenne Övrig samsam- färdset Transport	Kauppa Handel Com- merce	Pankit Banker Banking	Vakuutus Försäkring Insurance
	1	2	3	4	5	6	7	8	9	10
1982	221,0	217,7	211,3	184,5	188,9	208,3	204,1	225,1	218,4	224,9
1983	238,3	235,2	232,1	204,9	209,0	231,3	224,2	247,7	244,2	250,2
1984	262,7	252,1	253,1	226,0	226,4	248,4	244,2	272,3	272,7	274,0
1985	283,5	265,8	272,5	249,1	246,1	266,7	266,1	298,7	300,5	301,7
1986	308,1	280,3	289,6	264,9	261,5	284,7	283,3	322,7	324,2	320,9
1985 I	269,4	251,8	264,2	241,6	240,0	260,4	255,5	283,7	286,1	294,0
II	287,3	275,1	275,0	249,4	246,9	269,0	267,9	301,8	299,1	302,4
III	285,8	265,8	274,2	249,3	246,4	268,2	269,2	302,5	299,6	303,1
IV	291,7	270,5	276,3	256,3	250,8	269,4	272,2	306,8	317,2	307,0
1986 I	307,6	265,6	281,9	258,6	257,0	280,0	276,8	310,4	317,2	314,1
II	306,5	285,2	291,5	259,4	260,0	285,8	282,5	321,3	324,0	318,6
III	304,0	284,9	290,8	265,3	261,8	285,6	285,5	325,3	324,0	323,4
IV	314,2	285,4	294,3	276,0	267,5	287,6	288,9	333,9	331,4	327,3
*1987 I	319,9	282,1	301,4	279,8	274,5	298,4	295,8	337,6	332,4	333,7
II	329,3	306,5	312,0	286,2	283,1	311,4	304,8	354,0	343,0	340,3
III	330,2	298,5	311,0	287,0	283,2	311,4	306,4	354,0	343,2	344,6
IV										

Vuosi ja neljännes År och kvartal Year and quarter	Toimiala (jatk.) – Näringsgren (forts.) – Industry (cont.)					Yhteensä Summa Total	Työntekijät Arbets- tagare Wage earners	Toimi- henkilöt Tjänstemän Salaried employees	Sektori – Sektor – Sector		
	Asuntojen omistus Bostäder Ownership of dwellings	Julkisen hallinto Öffentlig förvaltning Public ad- ministration	Opetus- toiminta Under- visning Education	Terveys- ja sairaanhoido Hälsa- och sjukvård Medical and health services	Muut palvelukset Övriga tjänster Other services				Valtio Staten Central Government	Kunnat Kommuner Municipi- palities	Yksityiset Privata Private
	11	12	13	14	15				16	17	18
1982	220,0	197,2	198,3	191,7	217,6	208,0	208,8	207,3	201,1	195,0	212,0
1983	240,7	219,3	223,2	212,7	238,8	229,6	229,3	229,3	223,3	217,2	233,1
1984	261,0	237,7	242,3	238,4	262,4	251,2	250,7	251,1	239,2	240,1	255,5
1985	283,8	257,6	261,2	257,1	284,6	272,4	271,7	272,3	258,3	258,6	277,6
1986	291,9	276,3	286,5	276,2	306,1	291,4	287,9	292,8	276,1	279,6	296,3
1985 I	273,8	250,5	254,2	252,2	275,4	263,2	263,1	262,8	251,4	252,7	267,3
II	288,0	259,6	262,6	258,3	287,0	274,5	274,0	274,3	260,5	260,2	280,0
III	283,6	259,8	263,6	258,6	287,3	274,4	272,3	274,9	260,2	260,6	279,7
IV	290,0	260,1	264,2	258,9	288,6	277,2	276,9	277,1	260,9	261,3	283,7
1986 I	291,2	270,8	280,1	269,7	297,9	283,9	281,2	284,9	271,3	273,4	287,8
II	293,2	276,9	285,8	276,7	306,8	291,5	287,6	293,2	277,3	279,7	296,1
III	287,8	278,0	289,0	278,1	307,8	292,9	288,4	294,8	278,1	281,4	297,5
IV	295,3	279,1	290,8	280,2	311,6	297,4	294,8	298,3	278,4	283,9	303,4
*1987 I	302,0	288,1	299,0	285,6	318,6	303,5	301,1	304,3	289,3	289,7	308,7
II	313,7	299,8	308,4	294,6	330,2	314,5	310,5	316,2	302,7	298,2	319,9
III	312,2	300,3	309,5	294,9	330,3	314,5	309,4	316,7	302,7	298,7	319,6
IV											

Ks. huomautusosasto numerossa 1.

Se notavdelningen i häfte 1.

See note section in No. 1.

51. Palkansajien ansiotasoindeksi – Löntagarnas förtjänstnivåindex – Wage and salary index

1980 = 100

Vuosi ja neljännes År och kvartal Year and quarter	Toimiala (TOL) – Näringsgren (NI) – Industry (SIC)											
	11	12	3	4	51	52	61	62	63	71	72	81
	Maatalous Lantbruk Agriculture	Metsätalous Skogsbruk Forestry	Teollisuus Industri Manufacturing	Sähkö-, kaasuja ja vesihuolto El-, gas och vattenförsörjning - 1)	Talonnrakennus- ja huolto Husbyggnads- verksamhet House construction	Maa- ja vesirakennus- toiminta Anläggnings- verksamhet - 2)	Tukku- kauppa Parti- handel Wholesale trade	Vähittäis- kauppa Detailhandel Retail trade	Ravits- ja majoitus- toiminta Restaurang- o. hotell- verksam- het - 3)	Kuljetus Samfärd- sel Transport	Tietoliikenne Post- och tele- kommunikationer Communication	Rahoitus- toiminta Finansierings- verk- samhet Financial insti- tution
1	2	3	4	5	6	7	8	9	10	11	12	
1982	124,4	120,1	125,5	126,5	124,4	124,3	124,7	124,7	123,9	124,4	123,6	121,7
1983	133,7	129,4	138,1	138,6	138,1	136,7	137,0	137,0	136,7	136,8	136,9	136,1
1984	147,4	138,8	150,6	151,1	152,3	148,1	150,6	150,7	151,1	149,0	147,0	152,0
1985	159,1	146,3	162,1	163,4	167,9	161,0	165,2	165,2	164,8	162,4	157,8	167,5
1986	172,9	154,3	172,1	174,8	178,5	171,1	178,5	178,5	179,8	172,9	168,5	180,7
1986 I	172,6	146,2	167,6	170,7	174,3	168,1	171,7	171,7	173,0	168,9	165,7	176,8
II	172,0	157,0	173,3	174,5	174,8	170,1	177,7	177,7	180,0	172,4	169,1	180,6
III	170,6	156,8	172,9	174,9	178,8	171,3	179,9	179,9	180,4	174,2	169,0	180,6
IV	176,3	157,1	174,8	179,2	186,0	175,0	184,6	184,7	185,7	176,3	170,2	184,7
*1987 I	179,5	155,3	179,1	182,5	188,6	179,6	186,7	186,7	188,8	180,5	176,6	185,3
II	184,8	168,7	185,5	187,3	192,9	185,2	195,8	195,8	194,9	186,0	184,3	191,2
III	185,3	164,3	184,9	187,5	193,4	185,3	195,8	195,8	194,9	187,0	184,3	191,3
IV												

Vuosi ja neljännes År och kvartal Year and quarter	Toimiala (TOL) – Näringsgren (NI) – Industry (SIC)					Yhteensä Summa Total	Työntekijät Arbets- tagare Wage earners	Toimi- henkilöt Tjänstemän Salaried employees	Sektor – Sektor – Sector			
	82	911, 913	931	933	934				Valtio Staten Central Government	Kunnat Kom- muner Municipalities	Yksityiset Privata Private	Voittoa tavoit- telemattomat yhteisöt Icke vinstsyftande sammanslut- ningar - 6)
	Vakuutus- toiminta Försäkrings- verksamhet Insurance	Julkisen hallinto ja yleinen turvallisuus Offentlig förvaltning o. allmän säkerhet - 4)	Opetus- toiminta Under- visning Education	Lääkintä- ja eläinlääkintä- palvelu Hälsa- och sjukvård, veterinär- verksamhet - 5)	Sosiaali- huolto Social- värd Welfare insti- tutions							
13	14	15	16	17	18	19	20	21	22	23	24	
1982	126,1	125,9	124,5	125,2	125,8	124,8	124,6	124,9	123,8	125,5	124,8	125,2
1983	140,5	139,9	140,5	138,9	139,8	137,8	136,9	138,3	137,3	139,9	137,3	138,8
1984	153,9	151,8	152,5	155,7	155,6	150,8	149,7	151,4	147,1	154,7	150,5	149,2
1985	169,4	164,6	164,4	167,9	168,2	163,5	162,2	164,2	158,8	166,6	163,5	161,9
1986	180,2	176,8	180,3	180,4	180,7	174,9	171,9	176,6	169,8	180,1	174,5	173,3
1986 I	176,4	173,2	176,3	176,1	176,8	170,4	167,9	171,8	166,8	176,1	169,5	170,0
II	178,9	177,2	179,9	180,7	181,2	175,0	171,7	176,8	170,5	180,2	174,4	173,7
III	181,6	178,0	181,9	181,6	181,7	175,8	172,2	177,8	171,0	181,3	175,2	174,4
IV	183,8	178,7	183,0	183,0	183,0	178,5	176,0	179,9	171,2	182,9	178,7	175,1
*1987 I	187,4	184,2	188,2	186,5	186,8	182,2	179,8	183,5	177,9	186,6	181,8	181,8
II	191,1	191,6	194,1	192,4	193,0	188,8	185,4	190,7	186,1	192,1	188,4	190,1
III	193,5	191,9	194,8	192,6	193,2	188,8	184,7	191,0	186,1	192,4	188,2	190,3
IV												

Ks. huomautusosasto numerossa I.

Se notavdelningen i häfte I.

See note section in No. I.

1) Electricity, gas and water - 2) Other construction - 3) Restaurants and hotels - 4) Public administration and public order - 5) Medical, dental, other health and veterinary services - 6) Non-profit institutions serving households

TYÖMARKKINAT – ARBETSMARKNAD – LABOUR MARKET

52. Työnvälitys – Arbetsförmedling – Employment exchange

T = työttömiä työnhakijoita – arbetslösa arbetssökande – unemployed applicants for work

A = avoimia työpaikkoja – lediga platser – vacancies offered

Vuosittiedot tarkoittavat keskimäärää kuukaudessa – Årsuppgifterna avser medeltal per månad – Yearly data are monthly averages

Vuosi ja kuukausi År och månad Year and month	Avoimia työpaik- koja		Työttömiä työnhakijoita – Arbetslösa arbetssökande Unemployed applicants for work				Lyhennetyllä työviikolla olevia Med förkortad arbetsvecka On reduced working week	Työllisyys- ammatti- kursseilla olevia I arbets- marknads- utbildning On retrain- ing courses	Tekninen, hallinnollinen, kontt.tekn. ja kaupall. työ Tekniskt, admi- nistrativt, kon- torstehn. och kommers. arb. Professional, technical, administrative, clerical and sales work	Maatalous- ja metsätyö Lantbruks- och skogs- arbete Agricultural and fores- try work			
	Lediga platser Vacancies offered	Kaikkiaan Inalles Total	Naisia Kvinnor Female	Pakko- lomau- tettuja Permitte- rade Laid off	Työttömyys- kassatodistuksen saajia Mottagare av intyg för arbets- löshetskassa Receivers of certificates for unemployment insurance funds	Peruspäivä- rahansaajat Mottagare av grund- dagpenning The state- paid basic allowance				T.	A	T	A
	1	2	3	4	5	6				7	8	9	10
1982.....	11 301	138 081	63 055	15 636	61 636	53 033	14 203	16 903	20 956	3 833	6 421	806	
1983.....	11 816	143 921	63 902	14 941	64 742	55 455	10 620	18 087	22 015	3 993	7 591	618	
1984.....	12 002	135 278	59 138	11 371	60 126	51 406	7 829	17 408	21 936	3 857	7 216	777	
1985.....	12 235	141 453	61 847	11 896	63 992	59 412	6 492	15 972	24 621	3 841	7 209	774	
1986.....	12 439	150 733	63 611	14 770	70 755	65 726	5 279	15 441	26 393	3 894	7 494	1 387	
1986	I	10 224	169 484	69 770	15 761	80 552	74 200	7 984	19 047	28 724	3 879	9 779	359
	II	11 049	166 214	66 217	18 499	80 559	72 088	6 473	19 322	26 502	4 333	9 824	506
	III	12 151	162 694	61 009	20 120	80 296	70 643	6 272	19 445	24 850	4 415	9 775	596
	IV	12 998	155 179	59 878	16 856	74 857	66 228	5 644	18 430	24 276	4 081	8 411	1 238
	V	15 543	143 056	57 487	15 321	68 708	60 936	4 998	15 476	24 860	4 987	5 720	2 071
	VI	18 350	146 577	64 082	16 243	66 460	58 993	3 786	12 785	25 792	3 889	5 917	6 927
	VII	14 856	150 404	68 095	19 259	69 887	64 458	3 264	11 290	26 400	4 345	6 310	2 070
	VIII	15 329	134 482	60 299	9 776	60 167	58 923	3 890	11 040	26 273	4 715	5 682	848
	IX	12 296	135 665	62 362	8 099	60 472	59 520	4 574	12 267	28 025	3 376	5 442	903
	X	9 328	140 258	63 419	9 284	63 517	64 743	5 686	14 486	27 646	2 674	6 375	529
	XI	8 565	144 615	63 218	10 377	66 627	68 384	5 736	15 973	26 462	3 062	7 794	326
	XII	8 574	160 173	67 499	17 645	76 953	69 591	5 035	15 735	26 904	2 974	8 904	272
1987	I	10 436	168 838	66 510	16 912	79 462	75 710	7 107 ♦	16 792	31 958	4 215	9 615	413
	II	11 251	161 621	62 403	17 128	76 964	72 060	6 719 ♦	17 450	29 362	4 502	9 352	456
	III	13 366	151 778	57 429	14 585	71 944	64 118	7 384 ♦	18 406	26 964	5 250	9 057	692
	IV	14 775	147 620	57 781	12 814	67 448	62 434	6 251 ♦	17 661	26 460	5 147	8 208	1 418
	V	16 256	128 151	52 965	8 464	56 503	53 740	5 400	16 248	26 305	6 080	5 602	1 489
	VI	13 388	132 097	58 837	9 878	54 538	58 304	4 281	13 349	27 988	4 603	5 840	1 225
	VII	13 903	142 457	65 366	18 487	62 918	64 831	3 064	12 045	28 988	4 673	6 183	1 441
	VIII	14 940	127 338	57 678	8 081	54 372	57 026	3 971	12 339	29 255	4 933	5 456	863
	IX	11 800	129 847	60 219	7 294	56 036	58 274	4 918	14 396	31 163	3 710	5 287	709
	X												
	XI												
	XII												

Ks. huomautusosasto numerossa I.

Se notavdelningen i häfte I.

See note section in No. I.

53. Työtaistelut
Arbetskonflikter
Industrial disputes

Vuosi ja kuukausi År och månad Year and month	Kuljetus- ja liikennetyö Transport och kommunikationsarbete Transport and communication work	Teollinen yms. työ Tillverknings- arbete m.m. Production and related work	Rakennustyö ¹⁾ Byggnadsarbete ¹⁾ Construction work ¹⁾		Palvelutyö Service arbete Service work		Muu työ Annat arbete Other work		Luku Antal Number	Työn- tekijöitä Arbetare Workers affected	Menetettyjä työpäiviä Förlorade arbetsdagar Working- days lost				
			T	A	T	A	T	A				T	A		
			13	14	15	16	17	18	19	20	21	22	1	2	3
1982	4 276	265	35 862	2 560	11 709	1 192	17 914	2 608	25 298	37	1 240	167 500	207 600		
1983	4 640	298	38 504	2 433	11 244	1 437	17 776	3 009	27 209	28	1 940	421 840	719 700		
1984	4 347	304	35 597	2 641	11 609	1 202	16 664	3 203	26 452	19	1 710	562 480	1 526 900		
1985	4 850	332	35 199	2 901	12 352	1 156	17 256	3 215	28 070	16	848	171 350	174 300		
1986	5 000	298	37 142	2 603	13 442	1 022	17 154	3 210	29 420	24	1 225	602 730	2 787 600		
1986 I	5 953	220	40 930	2 328	17 137	566	19 891	2 865	31 309	7	141	19 000	13 800		
II	5 819	209	40 086	2 300	17 759	437	18 223	3 250	29 502	14	94	21 410	10 800		
III	5 681	259	39 388	2 625	17 830	520	16 908	3 718	28 142	18	315	272 490	385 500		
IV	5 426	315	37 573	2 885	16 185	700	16 484	3 743	29 968	36	167	67 700	155 400		
V	4 722	505	35 184	2 694	13 346	1 359	16 468	3 871	28 435	56	113	143 650	1 752 400		
VI	4 130	399	36 652	2 468	11 256	1 195	15 437	3 436	31 130	36	70	21 170	412 000		
VII	4 063	346	36 689	2 934	10 906	1 516	15 644	3 615	31 133	30	13	1 790	2 200		
VIII	4 236	458	34 544	3 755	9 815	1 689	15 601	3 816	28 555	48	33	3 620	1 900		
IX	4 515	305	34 551	3 043	9 506	1 664	17 540	2 994	27 987	11	69	8 750	5 200		
X	4 891	186	35 300	2 403	10 422	1 214	18 088	2 316	28 252	6	98	17 750	14 300		
XI	5 128	154	36 258	1 857	12 064	828	17 900	2 329	28 632	9	68	20 040	29 900		
XII	5 439	222	38 544	1 938	15 074	579	17 663	2 568	30 000	21	44	5 360	4 200		
1987 I	5 742	245	40 525	2 433	16 578	547	15 418	2 578	32 090	5	64	7 560	9 000		
II	5 520	264	38 762	2 554	16 781	519	14 288	2 953	30 428	3	73	8 470	8 800		
III	5 401	284	37 058	2 953	16 501	641	13 177	3 542	29 035	4	52	5 110	4 900		
IV	5 146	399	35 162	3 198	14 947	921	12 702	3 680	32 181	12	63	9 400	7 740		
V	4 531	432	31 123	3 393	11 300	1 405	11 669	3 438	29 157	19					
VI	3 901	341	31 462	3 193	9 610	1 052	11 898	2 943	31 520	31					
VII	3 897	269	31 846	3 707	9 410	916	11 859	2 890	31 787	7					
VIII	4 071	283	30 579	4 606	8 869	1 321	12 221	2 926	28 806	8					
IX	4 389	227	30 756	3 660	8 745	1 148	13 603	2 335	28 610	11					
X															
XI															
XII															

Ks. huomautusosasto numerossa I.

Se notavdelningen i häfte I.

See note section in No. I.

¹⁾ Ml. maa- ja vesirakennustyö.

¹⁾ Inkl. anläggningsarbete.

¹⁾ Building and other construction work.

TYÖMARKKINAT – ARBETSMARKNAD – LABOUR MARKET

54. Työllisyys – Sysselsättning – Employment

Vuosi ja kuukausi År och månad Year and month	15–74 vuotiaita 15–74 åriga Population 15–74 years old	Työvoima yhteensä ¹⁾ Arbetskraf- ten inalles ¹⁾ Total labour force ¹⁾	Työvoimaosuus ¹⁾ Relativt arbetskraftstal ¹⁾ Labour force participation rate ¹⁾	Työvoimaan kuulumatottomat 15–74 v:t ²⁾ Befolkningen ej i arbets- kraften ²⁾ Persons not in labour force ²⁾	Siitä - Därav - Of which		Työlliset – Sysselsatta – Employed		
					Koululaiset ja opiskelijat Studenter Students	Kotitalous- työtä tekevät I hushålls- arbete In house- hold economy	Yhteensä ³⁾ Summa ³⁾ Total ³⁾	Yrittäjät ja yrittäjä- perheenjäsenet Företagare, företagarfamilje- medlemmar Self-employed and unpaid family workers	Palkansaajat Löntagare Wage and salary earners
	1 000	%	1 000 henkeä – personer – Persons in thousands						
	1	2	3	4	5	6	7	8	9
1982	3 659	2 512	68,7	1 147	324	149	2 377	377	1 990
1983 ⁴⁾	3 681	2 528	68,7	1 153	326	149	2 390	386	2 004
1984	3 697	2 546	68,8	1 152	319	141	2 413	378	2 035
1985	3 708	2 566	69,2	1 142	308	130	2 437	360	2 077
*1986 ⁵⁾	3 716	2 570	69,1	1 148	304	119	2 431	359	2 071
*1986 I	3 714	2 518	67,8	1 196	367	126	2 360	337	2 023
II	3 715	2 502	67,3	1 213	368	123	2 346	346	1 999
III	3 716	2 512	67,6	1 203	351	133	2 365	349	2 016
IV ⁵⁾
V	3 718	2 566	69,0	1 152	325	115	2 438	376	2 063
VI	3 717	2 746	73,9	970	121	124	2 598	374	2 224
VII	3 717	2 745	73,8	972	132	130	2 600	368	2 232
VIII	3 718	2 600	69,9	1 118	271	102	2 481	379	2 101
IX	3 715	2 552	68,7	1 163	331	110	2 428	389	2 039
X	3 716	2 528	68,0	1 188	348	112	2 394	329	2 065
XI	3 717	2 517	67,7	1 200	345	108	2 392	350	2 041
XII	3 718	2 572	68,0	1 191	341	117	2 399	364	2 035
*1987 I	3 719	2 510	67,5	1 209	357	111	2 337	351	1 986
II	3 718	2 486	66,9	1 232	360	113	2 346	357	1 988
III	3 718	2 520	67,8	1 198	338	116	2 376	365	2 011
IV	3 720	2 518	67,7	1 202	337	111	2 384	366	2 018
V	3 720	2 535	68,1	1 186	315	104	2 411	372	2 039
VI	3 719	2 707	72,8	1 011	127	112	2 577	389	2 188
VII	3 720	2 720	73,1	1 000	131	117	2 597	386	2 211
VIII	3 720	2 611	70,2	1 109	254	95	2 500	381	2 119
IX	3 721	2 525	67,9	1 196	333	92	2 408	385	2 024
X									
XI									
XII									

Ks. huomautusosasto numerossa I.

¹⁾ Ml. vain ne työttömyyseläkeläiset, jotka ovat etsineet työtä.

²⁾ Ml. ne työttömyyseläkeläiset, jotka eivät ole etsineet työtä.

³⁾ Ml. henkilöt, joiden ammatiasema on tuntematon.

⁴⁾ Ks. alaviite 1, s. 80.

⁵⁾ Huhtikuun 1986 työvoimatutkimusta ei tehty virkamieslakon vuoksi. Vuosituloksissa huhtikuun lukuja korvaamaan on käytetty maaliskuun tuloksia.

Se notavdelningen i häfte I.

¹⁾ Inkl. endast de arbetslöshetspensionerade som har sökt arbete.

²⁾ Inkl. de arbetslöshetspensionerade som inte har sökt arbete.

³⁾ Inkl. personer med okänd yrkeställning.

⁴⁾ Se not 1, s. 80.

⁵⁾ På grund av tjänstemannastrejken gjordes ingen arbetskraftsundersökning för april 1986. I årsresultaten har april-månadens uppgifter ersatts med resultatet för mars.

See note section in No. I.

¹⁾ Incl. only those unemployment pensioners who have sought employment.

²⁾ Incl. those unemployment pensioners who have not sought employment

³⁾ Incl. persons with unknown industrial status.

⁴⁾ See note 1, p. 80.

⁵⁾ No labour force survey was conducted in April 1986 because of the national strike of the civil servants. In annual data, the figures for March have been used to represent the missing figures for April.

TYÖMARKKINAT – ARBETSMARKNAD – LABOUR MARKET

Työlliset – Sysselsatta – Employed											
Toimiala TOL – Näringsgren NI – Industry SIC											
Vuosi ja kuukausi År och månad Year and month	11,13 Maatalous Jordbruk Agriculture	12 Metsätalous Skogsbruk Forestry	2, 3, 4 Teollisuus Industri Mining, manufacturing electricity, gas and water	51 Talonrakennus Husbyggnadsverksamhet Building	52 Maa- ja vesirak. toim. Anläggningsverksamhet Other construction	6. Kauppa, ravitsemis- ja majoitustoim. Handel, restaurang- och hotellv. Trade, restaurants, hotels	7 Liikenne Samfärdsel Transport storage and communication	8 Rahoitus- ja vak.toim. Bank- och försäkr.verks. Financing, insurance etc.	9 Palveluset Tjänster Services	0 Toimiala tuntematon Näringsgren okänd Industry unknown	
1 000 henkeä – personer – Persons in thousands											
	10	11	12	13	14	15	16	17	18	19	
1982	255	57	618	133	50	326	180	136	616	6	
1983 ⁴⁾	246	56	606	140	43	337	177	135	646	3	
1984	241	52	601	142	40	343	180	148	664	2	
1985	227	52	598	137	41	355	186	156	681	3	
*1986 ⁵⁾	218	47	589	142	43	355	183	160	690	3	
*1986	I	199	50	588	120	41	363	172	151	673	3
	II	193	57	593	135	40	330	182	150	663	3
	III	197	48	585	132	39	347	188	147	680	2
	IV ⁵⁾	
	V	236	42	604	140	47	340	184	161	678	4
	VI	253	42	633	153	36	393	193	174	718	3
	VII	267	40	613	154	46	394	184	167	733	3
	VIII	242	41	580	156	53	362	184	164	697	3
	IX	246	42	575	149	39	343	182	169	682	2
	X	204	50	583	146	41	335	168	158	705	2
	XI	185	62	569	150	50	349	181	165	679	2
	XII	201	48	560	136	40	355	191	168	697	3
*1987	I	189	51	554	133	39	333	171	163	702	3
	II	175	54	571	138	35	338	178	172	683	2
	III	197	49	560	130	37	352	185	171	693	3
	IV	191	47	567	134	40	352	162	174	714	3
	V	205	49	565	141	42	345	180	174	708	2
	VI	236	43	602	155	46	358	195	184	755	4
	VII	242	42	622	147	48	374	184	196	739	4
	VIII	222	41	571	161	45	365	190	181	723	2
	IX	215	38	567	139	38	338	187	178	706	3
	X										
	XI										
	XII										

Ks. huomautusosasto numerossa I.

Se notavdelningen i häfte I.

See note section in No. I.

55. Työttömyys — Arbetslöshet — Unemployment

Vuosi ja kuukausi År och månad Year and month	Työttömät ¹⁾ — Arbetslösa ¹⁾ — Unemployed ¹⁾				Työttömyysaste — Relativt arbetslöshetsstal Unemployment rate				Työttömyyspäivät Arbetslöshetsdagar Unemployment days
	Kaikkiaan Inalles Total	Miehet Män Men	Naiset Kvinnor Women	15—24 -vuotiaat -åriga years of age	Kaikkiaan Inalles Total	Miehet Män Men	Naiset Kvinnor Women	15—24 -vuotiaat -åriga years of age	1 000 000
	1	2	3	4	5	6	7	8	9
1982	135	73	62	43	5,4	5,5	5,2	10,5	..
1983 ²⁾	138	76	62	45	5,5	5,7	5,2	11,3	..
1984	133	72	61	42	5,2	5,4	5,0	10,4	..
1985	129	73	56	39	5,0	5,5	4,6	9,7	..
*1986 ³⁾	138	82	56	41	5,4	6,1	4,6	10,2	..
*1986 I	158	44	6,3	12,6	..
II	156	37	6,2	10,7	..
III	147	41	5,9	11,7	..
IV ⁴⁾
V	128	37	5,0	9,5	..
VI	148	59	5,4	10,7	..
VII	145	45	5,3	8,2	..
VIII	119	35	4,6	8,3	..
IX	124	39	4,8	10,7	..
X	134	39	5,3	10,8	..
XI	124	37	4,9	10,3	..
XII	128	32	5,1	8,8	..
*1987 I	173	111	62	49	6,9	8,3	5,3	13,8	4,10
II	141	92	49	35	5,7	7,0	4,2	10,6	3,01
III	144	91	52	38	5,7	6,9	4,4	10,6	3,36
IV	134	87	46	37	5,3	6,7	3,8	10,2	2,96
V	124	74	50	33	4,9	5,5	4,1	8,8	2,90
VI	130	73	58	48	4,8	5,2	4,4	9,1	2,86
VII	123	68	55	38	4,5	4,8	4,2	7,1	2,78
VIII	110	61	50	27	4,2	4,5	4,0	6,5	2,60
IX	117	64	53	37	4,6	4,8	4,4	10,2	2,64
X
XI
XII

Ks. huomautusosasto numerossa I.

Se notavdelningen i häfte I.

See note section in No. I.

¹⁾ Ml. vain ne työttömyyseläkeläiset, jotka ovat etsineet työtä.

¹⁾ Inkl. endast de arbetslöshetspensionerade som har sökt arbete.

¹⁾ Incl. only those unemployment pensioners who have sought employment.

²⁾ Tiedonkeruumenetelmä on uudistettu v. 1983. Aikasarjat on korjattu vertailukelpoisiksi v. 1983 lukujen kanssa.

²⁾ Insamlingsmetoden har reviderats fr.o.m. 1983. Tidsserierna har ändrats så att de är jämförbara med 1983 års uppgifter.

²⁾ The method of data collection was revised in 1983. The time series have been changed to be comparable with the 1983 data.

³⁾ Ks. alaviite 5, s. 78.

³⁾ Se not 5, s. 78.

³⁾ See note 5, p. 78.

56. Tehdyt työtunnit toimialoittain – Utförda arbetstimmar efter näringsgren
 Hours worked by industry

Vuosi ja kuukausi År och månad Year and month	Toimiala TOL – Näringsgren NI – Industry SIC										
	Yhteensä Summa Total	11,13 Maatalous Jordbruk Agriculture	12 Metsätalous Skogsbruk Forestry	2, 3, 4 Teollisuus Industri Mining, manufacturing electricity, gas and water	51 Talonrakennus Industri Husbyggnadsverksamhet Building	52 Maa- ja vesirak.toim. Anläggningsverksamhet Other construction	6 Kauppa, ravitsemis- ja majoitus-toim. Handel, restaurang- och hotellv. Trade, restaurants, hotels	7 Liikenne Samfärdsel Transport storage and communication	8 Rahoitus- ja vak.toim. Bank- och försäkr.-verks. Financing, insurance etc.	9 Palveluset Tjänster Services	0 Toimiala tuntematon Näringsgren okänd Industry unknown
1 000 000 tuntia – timmar – hours											
	1	2	3	4	5	6	7	8	9	10	11
1982 ...	4 301	602	112	1 083	267	99	599	316	221	999	2
1983 ¹⁾	4 322	607	103	1 063	277	81	607	304	230	1 045	5
1984 ²⁾	4 368	597	94	1 051	283	76	621	316	248	1 077	4
1985 ...	4 395	554	97	1 052	270	78	645	325	266	1 103	5
*1986 ³⁾	4 320	529	85	1 017	268	80	644	311	275	1 104	5
*1986 I	377,7	33,9	7,3	96,1	20,4	6,8	58,6	27,5	24,7	101,9	0,5
II	339,1	31,0	8,5	86,8	21,1	5,9	48,2	25,3	21,7	90,1	0,5
III	322,3	34,0	7,0	74,7	17,6	5,0	50,6	26,1	20,6	86,3	0,3
IV ³⁾
V	384,2	57,5	6,6	94,9	19,2	7,6	53,7	24,5	23,6	96,0	0,5
VI	372,2	55,4	6,9	90,5	25,7	5,8	55,2	25,6	23,3	83,2	0,5
VII	288,5	58,4	3,7	47,7	18,5	6,7	48,7	21,4	16,7	66,4	0,4
VIII	369,2	53,8	6,2	84,8	27,2	8,5	54,6	25,1	20,9	87,4	0,5
IX	405,1	55,4	6,9	94,1	27,3	6,5	55,2	28,5	27,3	103,5	0,3
X	411,9	44,3	8,5	99,7	28,1	7,1	57,6	27,5	27,0	111,4	0,5
XI	368,5	35,0	9,9	87,9	24,8	8,2	54,8	26,5	24,0	96,9	0,4
XII	364,2	36,5	6,4	85,2	22,8	6,4	56,7	28,0	24,6	97,1	0,5
*1987 I	361,4	34,8	6,9	87,0	20,2	5,0	52,2	26,4	25,6	102,8	0,5
II	343,8	29,1	8,2	84,6	21,3	5,5	50,4	25,1	25,0	94,4	0,3
III	373,2	37,3	8,4	88,0	22,0	6,1	56,4	28,7	26,2	99,7	0,4
IV	329,9	34,9	7,1	79,1	17,7	5,2	51,2	23,8	22,4	88,1	0,3
V	373,3	44,4	7,8	85,2	23,3	6,6	52,3	28,0	25,9	99,3	0,6
VI	361,9	47,3	6,2	83,3	26,4	6,9	52,9	27,4	23,3	87,6	0,4
VII	294,6	58,8	4,2	50,5	18,3	6,6	48,1	22,5	19,4	65,8	0,4
VIII	361,6	46,9	5,9	83,1	28,0	7,2	53,4	25,9	24,1	86,5	0,4
IX	402,0	49,9	6,4	91,7	26,6	7,1	55,6	29,5	27,4	107,0	0,7
X											
XI											
XII											

Ks. huomautusosasto numerossa I.

¹⁾ Ks. alaviite 2, s. 80.

²⁾ Työtuntien laskentatapaa on muutettu v:sta 1984 alkaen siten, että työllisille, joilta puuttuvat työtunnit, ne arvioidaan ko. alan keskimääräisten työtuntien avulla.

³⁾ Ks. alaviite 5, s. 78. Työtunneista on työtaistelutilaston perusteella arvioitu ja vähennetty huhtikuun 1986 suurimpien lakkojen työpanosmenetykset.

Se notavdelningen i häfte I.

¹⁾ Se not 2, s. 80.

²⁾ Fr.o.m. början av år 1984 har sätts att räkna antalet arbetstimmar ändrats. För sysselsatta för vilka uppgifter om arbetstimmar saknas, uppskattas de med hjälp av det genomsnittliga antalet arbetstimmar inom branschen.

³⁾ Se not 5, s. 78. Av arbetstimmaerna har på basen av arbetskonfliktstatistiken uppskattas och subtraherats arbetsinsatsförlusterna i de största strejker i april 1986.

See note section in No. I.

¹⁾ See note 2, p. 80.

²⁾ As from 1984, hours worked are calculated by a revised procedure: for employed persons for whom the relevant data are lacking, hours worked are estimated according to the average for the industry.

³⁾ See note 5, p. 78. The labour inputs lost in the biggest strikes of April 1986 have been estimated on the basis of labour dispute statistics and deducted from the hours worked.

57. Valtiontalouden kassatulot – Statshushållningens kassainkomster – State cash revenue

Verot ja veronluonteiset tulot – Skatter och inkomster av skattenatur – Taxes and revenue similar to taxes													
Vuosi ja kuukausi År och månad Year and month	Tulo- ja varallisuusvero Inkomst- och förmögenhetsskatt Income and property tax			Muut tulo- ja varallisuusveron perust. kannett. verot Övriga skatter på inkomst och förmögenh. Other taxes on income and property	Työnantajan lapsilisämaksu Arbetsgivarnas barnbidragsavg. Employers' child allowance payments	Liikevaihtovero Omsättnings-skatt Sales tax	Muut liikevaihdon perusteella kannettavat verot Andra skatter och avgifter på grund av omsättning Other taxes and charges based on sales	Tullit ja tuontimaksut Tull och importavgifter Custom duties and import charges	Tasausvero Utjämnings-skatt Equalization tax	Valmisteverot Accises Excise duties	Siitä - Därav - Of which		
	Veronkanto Skatteuppbörd Gross collection	Veronpaljauksen ja muiden veronsajien osuudet Skatterestitutions- samt andelar av andra skattetagare Refunds and shares of others	Tulo- ja varallisuusvero Inkomst- och förmögenhetsskatt Income and property tax								tupakka- vero på tobak on tobacco	olutvero på öl on beer	alkoholi-juoma- vero på alkohol- drycker on alcoholic be- verages
1 000 000 mk													
	1	2	3	4	5	6	7	8	9	10	11	12	13
1982	43 806	-27 068	16 738	422	1	15 877	575	956	664	12 202	1 577	926	2 683
1983	50 506	-31 429	19 077	488	1	17 800	685	945	770	10 823	1 686	1 041	2 957
1984	58 650	-36 757	21 894	632	278	22 129	844	879	854	11 657	1 741	1 127	3 170
1985	66 054	-40 917	25 137	614	671	24 811	968	802	840	12 697	1 820	1 282	3 212
1986	71 034	-43 507	27 527	553	4	27 623	1 065	875	907	13 191	1 940	1 448	3 589
1986 I	5 878	- 4 023	1 855	- 0	1	1 817	67	47	47	467	64	17	156
II	5 368	- 3 460	1 908	53	1	2 445	103	67	71	1 168	268	113	257
III	6 165	- 3 624	2 541	39	0	1 778	58	53	49	670	66	63	190
IV	6 046	- 3 790	2 256	0	-	1 104	64	-2	-2	150	18	61	-
V	5 417	- 3 305	2 112	75	0	1 409	125	27	20	2 041	217	162	642
VI	5 759	- 3 473	2 287	101	1	2 735	41	84	84	1 741	174	162	306
VII	6 751	- 4 147	2 604	44	0	3 911	106	161	168	1 283	164	126	340
VIII	6 400	- 3 929	2 471	31	0	2 765	80	105	125	785	124	125	320
IX	5 657	- 3 493	2 165	46	0	1 699	87	68	77	1 396	223	173	278
X	5 562	- 3 413	2 149	45	0	2 255	120	79	76	1 223	264	140	288
XI	5 824	- 3 522	2 301	48	0	2 860	91	106	109	532	39	84	322
XII	6 206	- 3 329	2 877	70	0	2 844	121	81	84	1 733	320	222	488
I-VIII	47 784	-29 751	18 034	343	3	17 964	644	542	562	8 305	1 095	829	2 211
1987 I	6 198	- 4 795	1 403	31	-	2 236	80	68	76	204	10	4	184
II	5 183	- 3 220	1 964	59	-	3 146	117	78	75	1 140	339	140	269
III	6 625	- 3 980	2 644	27	-	2 038	120	79	60	1 087	151	87	269
IV	7 575	- 4 695	2 880	77	-	2 676	92	90	70	922	130	116	317
V	6 408	- 4 008	2 400	50	-	2 113	95	56	44	550	50	111	317
VI	6 401	- 3 902	2 499	62	-	2 797	80	91	72	1 392	244	179	314
VII	7 317	- 4 443	2 873	68	-	3 081	86	81	71	1 184	272	123	381
VIII	7 328	- 4 452	2 876	59	-	3 045	87	81	72	954	74	164	337
IX													
X													
XI													
XII													
I-VIII	53 033	-33 495	19 538	434	-	21 132	756	624	539	7 435	1 269	923	2 387

Ks. huomautusosasto numerossa I.

Se notavdelningen i häfte I.

See note section in No. I.

57. Valtiontalouden kassatulot (jatk.) – Statshushållningens kassainkomster (forts.) – State cash revenue (cont.)

Vuosi ja kuukausi År och månad Year and month	Tulot ilman rahoitus- taloustoimia Inkomster exkl. finans- transaktioner Revenue before financial transactions	Valtiolle takaisin maksetut lainat Återbetalade lån Redemption of loans granted by the State	Siitä - Därav Of which valtion investointirahastolle statens investeringsfond State Investment Fund	Tulot ilman lainanottoa Inkomster exkl. upplåning Revenue excl. borrowing	Valtion lainanotto Statens upplåning State borrowing	Siitä - Därav - Of which			Kassatulot yhteensä Kassa- inkomsterna sammanlagt Total cash revenue	Siitä - Därav Of which rahastojen tulot fondernas inkomster revenue of extra-budgetary funds
						ulko- mäinen utländsk foreign	siitä valtion investointirahasto därav statens investeringsfond of which State Investment Fund	koti- mäinen inhemsk domestic		
1 000 000 mk										
	27	28	29	30	31	32	33	34	35	36
1982.....	59 182	1 168	191	60 350	8 165	3 672	40	4 493	68 515	1 084
1983.....	64 562	1 854	587	66 416	11 378	4 802	210	6 575	77 794	1 687
1984.....	75 572	1 894	432	77 466	10 752	4 633	85	6 119	88 218	1 858
1985.....	84 290	2 071	248	86 361	11 189	3 374	260	7 815	97 550	1 732
1986.....	91 774	2 209	301	93 983	14 744	6 376	483	8 369	108 727	2 406
1986										
I	5 551	41	7	5 591	2 430	672	—	1 758	8 021	23
II	7 352	87	37	7 439	818	510	—	307	8 257	57
III	6 216	27	12	6 243	797	—	—	797	7 040	46
IV	4 122	15	15	4 138	—	—	—	—	4 138	33
V	8 051	90	30	8 147	1 328	979	—	349	9 468	69
VI	8 986	190	12	9 176	2 038	692	266	1 347	11 214	584
VII	10 945	407	9	11 352	611	—	—	611	11 963	139
VIII	7 989	134	47	8 123	750	99	99	651	8 873	269
IX	7 265	372	40	7 636	1 915	1 594	118	321	9 551	203
X	8 028	189	31	8 217	1 639	491	—	1 148	9 856	102
XI	7 711	288	17	7 999	747	555	—	192	8 746	245
XII	9 560	368	44	9 927	1 673	784	—	889	11 600	636
I—VIII	59 212	991	169	60 209	8 772	2 952	365	5 820	68 974	1 220
1987										
I	5 526	46	14	5 571	2 853	1 666	—	1 187	8 424	83
II	8 024	88	39	8 112	260	—	—	260	8 373	74
III	7 993	79	18	8 072	2 530	1 162	—	1 368	10 601	72
IV	8 893	59	17	8 952	335	—	—	335	9 288	90
V	6 938	372	32	7 310	2 482	1 086	—	1 396	9 792	291
VI	8 925	191	59	9 115	455	—	—	455	9 570	234
VII	8 929	95	16	9 023	619	—	—	619	9 642	91
VIII	9 060	343	6	9 402	1 143	—	—	1 143	10 546	94
IX										
X										
XI										
XII										
I—VIII	64 287	1 272	200	65 559	10 677	3 914	—	6 763	76 236	1 028

Ks. huomautusosasto numerossa I.

Se notavdelningen i häfte I.

See note section in No. I.

58. Valtiontalouden kassamenot – Statshushållningens kassautgifter – State cash expenditure

Vuosi ja kuukausi År och månad Year and month	Kulutustenmenot – Konsumtionsutgifter Consumption expenditure					Siirtomenot – Överföringsutgifter Transfer expenditure							
	Palkkaukset ja palkkauksen luonteiset menot Avlöningar och utgifter av avlöningsnatur Wages and salaries and other expenditure related to wages and salaries	Eläkkeet Pen- sioner Pensions	Korjaus- ja kun- nossa- pito Repara- tioner och un- derhåll Repair and main- tenance	Puolustus- voimien kalusto- hankinnat Anskaffning av material för försvars- makten Purchase of military equipment and supplies	Muut kulutus- menot Övriga konsum- tionsut- gifter Other consump- tion ex- penditure	Kulutus- menot Konsum- tions- utgifter Con- sumption expendi- ture	Valtion- avut kunnille Statsbi- drag till kommuner State aid to local self- govern- ing	Valtion- avut ein- keinoille Statsbi- drag till näringsar State aid to trades and indus- tries	maatalou- den hinta- tuki lantbrukets prisstöd agricul- tural price subsidies	Valtion- avut koti- talouksille Statsbi- drag till hushåll State aid to house- holds	lapsi- isät barn- bidrag child allow- ances	Valtion osuus kan- saneläke- ja sairaus- vakuutus- menoista Statens an- del av folk- pensions- och sjukför- säkrings- utgifter Share in national pension and health insurance expenditure	Muut siirrot koti- maahan Övriga över- förings- utgifter till hemlandet Other transfer expendi- ture
1 000 000 mk													
	1	2	3	4	5	6	7	8	9	10	11	12	13
1982	7 819	2 746	1 272	968	5 358	18 163	13 601	9 787	4 140	8 623	1 816	848	771
1983	8 926	3 092	1 510	1 372	6 084	20 984	15 717	8 237	4 104	10 111	2 235	2 480	782
1984	9 800	3 443	1 605	1 010	6 297	22 155	18 444	9 317	4 764	11 265	2 347	2 279	887
1985	10 738	3 796	1 810	1 511	6 979	24 835	21 183	9 811	5 156	12 888	2 480	2 083	980
1986	11 321	4 195	1 825	1 556	7 458	26 354	23 215	10 601	5 564	13 937	2 600	1 604	609
1986 I	758	347	122	304	678	2 208	1 703	964	596	943	1	147	100
II	920	344	116	136	762	2 278	1 814	887	581	1 581	635	151	84
III	862	345	113	114	486	1 920	1 807	787	478	827	6	144	31
IV	713	—	100	121	392	1 325	1 937	197	40	682	—	147	19
V	888	345	148	61	590	2 032	1 951	922	527	1 679	635	154	20
VI	953	695	203	100	725	2 678	1 991	1 082	566	1 034	7	131	167
VII	1 491	349	244	65	586	2 736	2 164	1 010	581	913	1	149	36
VIII	912	352	211	53	581	2 109	1 861	712	326	1 486	633	146	40
IX	906	353	191	54	541	2 045	1 882	870	412	886	7	144	-21
X	964	355	155	150	742	2 366	1 914	914	403	1 011	2	115	49
XI	948	355	102	242	585	2 233	2 186	884	382	1 615	667	111	47
XII	1 007	354	121	156	789	2 426	2 006	1 372	672	1 281	7	65	37
I—VIII	7 497	2 777	1 257	954	4 800	17 286	15 228	6 561	3 695	9 145	1 918	1 169	497
1987 I	844	367	98	356	759	2 424	1 876	1 073	594	1 034	1	239	38
II	1 777	740	217	529	1 387	4 650	3 817	1 941	1 105	2 720	676	472	72
III	999	369	120	103	677	2 268	2 196	837	475	959	6	232	37
IV	1 050	394	143	95	630	2 313	2 464	912	540	1 096	2	232	92
V	1 027	367	138	206	703	2 440	2 131	785	339	2 081	682	395	38
VI	1 083	385	214	94	693	2 468	2 630	894	333	786	7	66	44
VII	1 550	380	250	117	626	2 923	2 148	1 098	659	782	1	233	57
VIII	989	381	212	224	525	2 331	2 138	735	230	1 640	690	230	41
IX													
X													
XI													
XII													
I—VIII	9 313	3 383	1 392	1 724	6 000	21 817	19 400	8 275	4 275	11 098	2 065	2 099	419

Ks. huomautusosasto numerossa I.

Se notavdelningen i häfte I.

See note section in No. I.

58. Valtiontalouden kassamenot (jatk.) – Statshushållningens kassautgifter (forts.) – State cash expenditure (cont.)

Vuosi ja kuukausi År och månad Year and month	Siirtomenot Överföringsutgifter Transfer expenditure			Reaalisijoitukset – Realinvesteringar Real investments					Muut menot – Övriga utgifter Other expenditure			Varastot Lager (tillväxt +) Inventories (increase +)
	Valtion liikelaitosten käyttötalon lisärahoitustarpeet Stat. affärsföret. drift-hushållningens behov av tilläggsfin. Deficit of State enterprises	Siirrot ulkomaille Överföringar till utlandet Transfers abroad	Siirtomenot Överföringsutgifter Transfer expenditure	Koneet, laitteet ja kalusto Maskiner, anordningar och annan materiel Machinery, apparatus and other equipment	Talorakennukset Husbyggen House construction	Maa- ja vesirakennukset Jord- och vattenbyggnader Land and waterway construction	Reaalisijoitukset. Realinvesteringar Real investments	Siitä - Därav Of which sijoitukset valtion liikelaitoksissa investeringar i statens affärsföretag investment in State enterprises	Valtionvelan korot ja indeksikorotukset Räntor och indexförhöjningar Interest and index compensations on State debt	Muut ja eritelemättömät menot Övriga och ospecificerade utgifter Other and non-itemised expenditure	Muut menot Övriga utgifter Other expenditure	
1 000 000 mk												
	14	15	16	17	18	19	20	21	22	23	24	25
1982	1 099	713	35 444	1 695	958	2 311	4 964	1 582	2 199	21	2 220	+258
1983	1 117	877	39 411	1 815	1 179	2 460	5 454	1 649	3 142	4	3 147	+948
1984	1 087	1 053	44 333	1 822	1 277	2 357	5 455	1 482	3 965	4	3 969	+250
1985	1 103	1 219	49 269	2 132	1 172	2 395	5 700	1 654	4 686	31	4 717	+219
1986	1 379	1 499	52 845	2 434	1 079	2 599	6 111	1 867	4 711	23	4 734	+324
1986 I	178	76	4 112	214	74	164	452	120	615	3	618	+ 2
II	86	146	4 749	170	72	150	392	107	368	1	368	+ 33
III	58	120	3 774	134	68	156	358	94	100	0	100	+ 39
IV	187	14	3 182	111	30	120	261	79	0	—	0	— 1
V	229	162	5 116	179	81	207	467	144	996	0	997	+ 6
VI	102	180	4 687	250	102	248	600	194	702	4	706	+ 43
VII	244	63	4 579	221	68	248	536	176	226	8	235	+113
VIII	—64	185	4 367	213	70	226	509	144	379	0	379	— 66
IX	54	28	3 842	224	90	294	608	167	349	1	350	+ 37
X	75	141	4 220	238	129	280	647	204	470	0	469	+ 34
XI	—28	143	4 958	194	106	234	534	152	264	0	264	— 68
XII	257	242	5 259	287	189	271	747	287	242	5	247	+152
I—VIII	1 020	946	34 566	1 492	565	1 519	3 575	1 058	3 386	16	3 403	+ 169
1987 I	215	108	4 584	226	72	136	434	119	673	5	679	+ 92
II	315	296	9 633	437	155	293	885	251	970	7	977	+212
III	77	218	4 555	293	82	222	597	141	608	0	608	+ 89
IV	144	232	5 172	205	83	238	526	157	572	5	577	+107
V	142	192	5 764	231	102	201	534	161	610	1	611	+ 67
VI	121	95	4 636	256	117	267	640	192	250	1	250	+ 4
VII	265	194	4 775	230	120	293	643	192	90	0	90	194
VIII	83	136	5 003	195	84	263	542	147	443	1	444	—149
IX												
X												
XI												
XII												
I—VIII	1 362	1 471	44 122	2 073	815	1 913	4 801	1 360	4 216	20	4 236	+616

Ks. huomautusosasto numerossa I.

Se notavdelningen i häfte I.

See note section in No. I.

VALTION RAHA-ASIAST – STATSFINANSSIT – STATE FINANCES

Vuosi ja kuukausi År och månad Year and month	Menot ilman rahoitustustoimia Utgifter exkl. finansstransaktioner Expenditure excl. financial transactions	Lainanto Utlåning Lending	Siitä – Därav – Of which	Muut finanssijoitukset Övriga finansinvesteringar Other financial investments	Finanssijoitukset Finansinvesteringar Financial investments	Menot ilman valtionvelan kuoletuksia Utgifter exkl. amorteringar på statsskuld Expenditure excl. redemption of State debt	Valtionvelan kuoletukset Amorteringar på statsskulden Redemptions	Siitä – Därav – Of which	Därav – Of which	Kassamenot yhteensä Utgifter inalles Total expenditure	Siitä Därav Of which	
			valtion investointi-rahastolta från statens investeringsfond from State Investment Fund				ulkomaiset utländska foreign	siitä valtion investointi-rahastosta från statens investeringsfond from State Investment Fund	kotimaiset inhemiska domestic		rahastojen menot fondernas utgifter expenditure of extra-budgetary funds	
1 000 000 mk												
	26	27	28	29	30	31	32	33	34	35	36	37
1982	61 049	3 772	272	685	4 457	65 506	2 751	899	103	1 852	68 257	2 454
1983	69 944	4 236	395	763	4 999	74 943	3 939	2 379	464	1 560	78 881	3 948
1984	76 162	4 014	464	702	4 717	80 878	5 552	1 935	315	3 616	86 430	3 481
1985	84 739	4 088	543	894	4 982	89 722	7 682	1 766	150	5 916	97 404	3 137
1986	90 368	4 021	465	892	4 913	95 281	10 541	6 447	335	4 094	105 822	3 571
1986 I	7 392	286	41	60	346	7 738	1 236	337	–	899	8 973	178
II	7 821	277	24	49	326	8 146	1 146	800	23	345	9 292	281
III	6 191	27	24	61	88	6 279	208	163	–	46	6 487	108
IV	4 768	47	41	17	64	4 832	–	–	–	–	4 832	125
V	8 617	340	9	54	394	9 011	1 895	1 039	15	856	10 906	259
VI	8 714	641	49	179	821	9 535	1 109	420	–	689	10 644	309
VII	8 199	403	34	80	483	8 682	452	173	–	279	9 133	277
VIII	7 297	383	26	42	426	7 723	884	560	127	324	8 606	385
IX	6 882	435	62	112	546	7 428	663	450	127	213	8 091	385
X	7 736	432	56	40	472	8 208	1 665	1 299	15	366	9 872	361
XI	7 921	372	53	20	392	8 313	1 163	1 090	–	73	9 476	115
XII	8 831	377	47	179	557	9 388	121	117	29	4	9 509	787
I–VIII	58 999	2 404	248	542	2 948	61 946	6 930	3 492	165	3 438	68 873	1 922
1987 I	8 213	218	26	49	268	8 482	1 323	119	0	1 204	9 805	296
II	16 357	525	84	102	627	16 984	2 087	308	24	1 779	19 071	622
III	8 118	443	73	49	492	8 610	1 886	1 166	0	721	10 497	321
IV	8 695	357	25	47	404	9 098	871	0	0	871	9 969	260
V	9 416	320	25	150	469	9 885	820	44	16	776	10 705	291
VI	7 999	359	26	202	561	8 560	1 314	1 169	44	145	9 875	307
VII	8 625	463	–	289	752	9 377	190	81	–	109	9 566	337
VIII	8 170	401	31	78	479	8 649	1 410	917	14	494	10 059	75
IX												
X												
XI												
XII												
I–VIII	75 593	3 086	290	966	4 052	79 645	9 901	3 804	98	6 099	89 547	2 509

Ks. huomautusosasto numerossa I.

Se notavdelningen i häfte I.

See note section in No. I.

59. Valtiontalouden rahoitustarve sekä kassajäämä – Statens finansieringsbehov samt kassaåterstod
The State finance requirements and cash deficit or surplus

Vuosi ja kuukausi År och månad Year and month	Tulot il- man lai- nanottoa Inkomster utan upp- låning Revenue excl. bor- rowing	Menot ilman lainojen kuoletuk- sia Utgifter utan amorte- ringar Expendi- ture excl. redemp- tion	Netto- rahoitus- tarve (-) Nettofi- nansie- ringsbe- hov (-) Net finan- cial requi- rements (-)	Valtion- velan kuoletuk- set Amorte- ringar på stats- skulden Redemp- tions	Brutto- rahoitus- tarve (-) Brutto- finansie- ringsbehov (-) Gross financial requirements (-)	Valtion lainan- otto Statens upplå- ning State borrow- ing	Kassa- jäämä Kassa- åter- stod Cash deficit (-) or surplus (+)	Alijäämän rahoitus tai finansiering eller överskottets användning - Financing of cash deficit or use of cash surplus	Ylijäämän käyttö - Underskottets användning -	Muut tasetilit (lisäys -) Andra balans- konton (ökning-) Other balance accounts (increase -)	Yhteensä Summa Total		
	1	2	3	4	5	6	7	8	9	10	11	12	13
1 000 000 mk													
1982	60 350	65 506	-5 156	2 751	-7 907	8 165	+ 258	- 29	-	+ 255	-1 049	+ 565	- 258
1983	66 416	74 943	-8 527	3 939	-12 465	11 378	-1 088	+528	-	+ 210	- 723	+1 073	+1 088
1984	77 466	80 878	-3 412	5 552	-8 964	10 752	+1 788	+ 92	-	- 420	- 822	- 637	-1 788
1985	86 361	89 722	-3 361	7 682	-11 043	11 189	+ 145	+134	-	- 30	- 912	+ 663	- 145
1986	93 983	95 281	-1 298	10 541	-11 839	14 744	+2 905	+197	-	- 349	-4 859	+2 105	-2 905
1986 I	5 591	7 738	-2 147	1 036	-3 183	2 430	- 752	+ 14	-	+ 265	+ 762	- 289	+ 752
II	7 439	8 146	- 709	1 146	-1 853	818	-1 036	- 2	-	+ 9	- 318	+1 347	+1 036
III	6 243	6 279	- 36	208	- 244	797	+ 553	- 1	-	+4 974	-3 522	-2 005	- 553
IV	4 138	4 832	- 694	-	- 694	-	- 694	- 6	-	+2 055	+ 1	-1 347	+ 694
V	8 141	9 011	- 870	1 895	-2 765	1 328	-1 437	+ 11	-	-7 763	+3 937	+5 252	+1 437
VI	9 176	9 535	- 359	1 109	-1 468	2 038	+ 570	+152	-	- 686	+ 180	- 217	- 570
VII	11 352	8 682	+2 670	452	+2 218	611	+2 830	+ 6	-	- 557	+ 830	-3 109	-2 830
VIII	8 123	7 723	+ 400	884	- 484	750	+ 267	- 28	-	+1 537	- 756	-1 019	- 267
IX	7 636	7 428	+ 208	663	- 455	1 915	+1 460	+ 25	-	+ 447	-1 091	- 841	-1 460
X	8 217	8 208	+ 9	1 665	-1 656	1 639	- 16	- 10	-	- 802	- 920	+1 747	+ 16
XI	7 999	8 313	- 314	1 163	-1 477	747	- 730	+ 2	-	+ 520+	969-	- 760	+ 730
XII	9 927	9 388	+ 539	121	+ 418	1 673	+2 091	+ 35	-	- 348	4 930	+3 153	-2 091
I-VIII	60 203	61 946	-1 745	6 730	-8 473	8 772	301	146	-	- 166	1,114	-1 387	- 301
1987 I	5 571	8 482	-2 910	1 323	-4 233	2 853	-1 380	- 86	-	+1 001	+5 229	-4 763	+1 381
II	8 112	8 503	- 390	764	-1 154	260	- 894	+ 62	-	- 214	-1 526	+2 573	+ 894
III	8 072	8 610	- 539	1 886	-2 425	2 530	+ 104	+249	-	- 499	- 930	+1 075	- 104
IV	8 952	9 098	- 146	871	-1 017	335	- 682	- 92	-	+ 24	+2 418	-1 669	+ 682
V	7 310	9 885	-2 575	820	-3 395	2 482	- 913	+136	-	- 365	- 677	+1 819	+ 913
VI	9 115	8 560	+ 555	1 314	- 759	455	- 304	64	-	- 204	+1 307	- 863	+ 304
VII	9 023	9 377	- 353	190	- 543	619	+ 76	- 45	-	+ 317	- 724	+ 376	- 76
VIII	9 402	8 649	+ 754	1 410	- 657	1 143	487	- 22	-	- 73	+ 554	- 946	- 487
IX													
X													
XI													
XII													
I-VIII	65 559	71 164	-4 898	8 578	-14 183	10 677	-3 506	+265	-	- 12	+5 651	-2 397	+3 506

Ks. huomautusosasto numerossa I.

Se notavdelningen i häfte I.

See note section in No. I.

60. Valtionvelka – Statsskulden – State debt

Vuoden ja kuukauden lopussa Vid utgången av At the end of	Ulkomainen velka – Utländsk skuld – Foreign debt					Kotimainen velka – Inhemska skuld – Domestic debt					Koko valtionvelka Helä statsskulden Total State debt	
	Obligaatiolainat Obligationsslån Publicly offered bonds	Muut joukkovelkakirjalainat Övriga maskuldebrevslån Privately placed bonds	Pitkääikaikaiset velkakirjalainat Långfristiga skuldebrevslån Long-term promissory notes	Lyhytaikainen velka Kortfristiga lån Short-term loans	Yhteensä Summa Total	Yleisöobligatiolainat Obligationsslån för allmänheten Publicly offered bonds	Muut joukkovelkakirjalainat Övriga maskuldebrevslån Privately placed bonds	Pitkääikaikaiset velkakirjalainat Långfristiga skuldebrevslån Long-term promissory notes	Lyhytaikainen velka Kortfristiga lån Short-term loans	Yhteensä Summa Total		
	1	2	3	4	5	6	7	8	9	10	11	
1982.....	11 688	3 038	3 675	406	18 807	7 635	2 896	847	63	11 441	30 248	
1983.....	14 127	3 391	4 205	—	21 723	9 506	4 864	2 013	18	16 401	38 124	
1984.....	16 513	2 666	5 767	—	24 946	12 037	5 367	1 653	266	19 323	44 269	
1985.....	17 316	2 703	5 658	—	25 677	14 994	5 352	526	432	21 304	46 981	
1986.....	17 905	3 038	6 038	—	26 981	18 059	6 094	449	411	25 013	51 994	
1986	I	17 590	2 730	5 819	—	26 139	15 945	5 250	523	666	22 384	48 523
	II	17 250	2 634	5 800	—	25 684	15 864	5 298	518	666	22 346	48 030
	III	16 907	2 364	5 827	—	25 098	16 339	5 376	518	666	22 899	47 997
	IV	16 831	2 385	5 968	—	25 184	16 465	5 135	518	667	22 785	47 969
	V	17 562	2 438	6 159	—	26 159	16 829	5 118	518	667	23 132	49 291
	VI	17 931	2 477	6 329	—	26 737	16 890	5 045	509	600	23 044	49 781
	VII	17 955	2 553	6 388	—	26 896	16 957	5 189	502	600	23 248	50 144
	VIII	17 581	2 561	5 870	—	26 012	17 294	5 186	494	600	23 574	49 586
	IX	18 355	2 570	5 997	—	26 922	17 210	5 344	494	383	23 431	50 353
	X	17 871	2 684	5 985	—	26 540	17 989	5 391	456	384	24 220	50 760
	XI	17 032	3 045	5 842	—	25 919	18 012	5 487	456	386	24 341	50 260
	XII	17 905	3 038	6 038	—	26 981	18 059	6 094	449	411	25 013	51 994
1987	I	18 634	3 059	6 587	—	28 280	18 320	5 834	431	302	24 887	53 167
	II	18 435	2 954	6 548	—	27 937	18 393	5 466	411	397	24 667	52 604
	III	19 168	2 443	6 267	—	27 878	19 119	5 387	411	529	25 446	53 324
	IV	19 185	2 447	6 263	—	27 895	19 154	4 892	336	451	24 833	52 728
	V	20 027	2 413	6 370	—	28 810	19 705	4 961	336	584	25 586	54 396
	VI	19 210	2 417	6 028	—	27 655	19 868	5 117	327	678	25 990	53 645
	VII	19 204	2 415	5 942	—	27 561	19 971	5 535	320	678	26 504	54 065
	VIII	18 279	2 416	5 940	—	26 635	20 426	5 728	312	576	27 042	53 677
	IX	18 139	2 387	5 858	—	26 384	20 576	5 863	312	484	27 235	53 619
	X											
	XI											
	XII											

Ks. huomautusosasto numerossa I.

Se notavdelningen i häfte I.

See note section in No. I.

61. Ilmoitetut sairaustapaukset – Anmälda sjukdomsfall – Registered cases of illness

Vuosi ja kuukausi År och månad Year and month	Lavantauti Tyfus <i>Febris typhoidea</i>	Pikkulavan- tauti Paratyfus <i>Febris para- typhoidea</i>	Hiirolavantauti Mustyftus <i>Salmonella typhimurium</i>	Muut salmonella- infektiot Övriga salmo- nellainfektioner <i>Salmonellosis alia</i>	Punatauti Rödsot <i>Dysenteria</i>	Suolitulehdus, ripuli Enteritis och diarré <i>Enteritis, Diarrhoea</i>	Hengityselinten tuberkuloosi Tuberkulos respirationsorganen <i>Tub. organorum respirationis</i>	
	(N:o 001)	(N:o 002)	(N:o 003)	(N:o 004, 006)	(N:o 008, 009)	(N:o 010–012)		
	1	2	3	4	5	6	7	8
1982	7	18	1 514	1 774	204	62 966	942	687
1983	15	17	960	2 036	192	48 039	846	632
1984	7	15	1 011	2 019	225	43 229	759	562
1985	7	17	1 035	3 397	214	50 899	781	595
1986	4	14	1 067	4 421	188	71 336	698	504
1987								
I	—	1	28	239	9	2 883		94
II	—	2	38	324	6	2 991		38
III	—	2	64	517	12	3 004		50
IV	—	—	40	299	12	2 452		84
V	—	—	46	266	18	1 405		81
VI	1	—	66	247	20	852		11
VII								
VIII								
IX								
X								
XI								
XII								

Vuosi ja kuukausi År och månad Year and month	Jänisrutto Tularaemia	Hinkuyskä Kikhosta <i>Pertussis</i>	Streptokokin aiheut- tama kitarisatulehdus ja tulirokko Streptokoktonsilittis och scharlakansfeber <i>Scarlatina et tonsilli- tis streptococcica</i>	Meningokokin aiheut- tama aivo- kalvontulehdus Meningokokk- infektion <i>Infectio men- ingococcica</i>	Aseptinen aivo- kalvontulehdus Aseptisk hjärn- hinneinflammation <i>Meningitis aseptica</i>	Vesirokko Vatten- koppor <i>Varicellae</i>	Tuhkarokko Mässling <i>Morbilli</i>	Vihurirokko Röda hund <i>Rubeola</i>
	(N:o 021)	(N:o 033)	(N:o 034)	(N:o 036)	(N:o 045–046)	(N:o 052)	(N:o 055)	(N:o 056)
	9	10	11	12	13	14	15	16
1982	154	378	6 410	62	155	8 638	5 402	3 259
1983	649	639	6 014	49	136	7 419	4 751	2 254
1984	77	245	6 985	49	81	7 713	729	1 005
1985	11	308	5 882	50	114	8 046	344	1 881
1986	56	239	5 862	37	132	10 983	741	1 084
1987								
I	—	9	413	5	15	418	31	25
II	1	15	252	5	3	323	48	11
III	—	11	194	2	2	183	140	19
IV	1	17	142	6	1	131	205	21
V	—	6	90	5	1	94	94	7
VI	—	20	84	8	—	86	55	9
VII								
VIII								
IX								
X								
XI								
XII								

Ks. huomautusosasto numerossa I.

Se notavdelningen i häfte I.

See note section in No. I.

TERVEYSOLOTTI – HÄLSOTILLSTÄND – HEALTH

Vuosi ja kuukausi År och månad Year and month	Virus-aivo- tulehdus Virus-enkefalit <i>Encephalitis virosa</i>	Tarttuva keltatauti Smittosam gulsot <i>Hepatitis infectiosa</i>	Sikotauti Påssjuka <i>Parotitis epidemica</i>	Malaria	Kuppa – Syfilis – <i>Syphilis</i>					
					Synnynn. Medfödd <i>Congenita</i>		Varhaisk. Tidig <i>Recens</i>		Oireeton ja myöhäisk. Latent, sen <i>Latens, tarda</i>	
					M	N	M	N	M	N
					N:o 090,00– 909,99		N:o 091,00– 091,30		N:o 092,00– 097,00	
	(N:o 065)	(N:o 070)	(N:o 072)	(N:o 084.30)	21	22	23	24	25	26
1982	71	51	2 182	25	–	–	65	20	27	16
1983	61	41	1 468	31	–	–	62	17	20	17
1984	4	49	514	29	–	–	47	27	17	14
1985	20	69	414	11	–	2	61	25	13	13
1986	–	52	555	15	1	1	23	14	24	10
1987	I	–	5	25	1	–	–	1	–	–
	II	–	5	8	3	–	–	1	1	–
	III	–	10	18	–	–	–	2	–	1
	IV	–	7	25	–	–	–	–	–	2
	V	–	10	13	–	–	–	1	2	1
	VI	–	13	6	–	–	–	2	1	–
	VII									
	VIII									
	IX									
	X									
	XI									
	XII									

Vuosi ja kuukausi År och månad Year and month	Äkill. tippuri Akut gonorré <i>Gonorrhoea acuta</i>		Muu tippuri Övrig gonorré <i>Gonorrhoea loci alterius</i>		Lapamato Bandmask <i>Dibothrio- cephalus</i>	Äkillinen kita- risatulehdus Akut tonsillitis <i>Tonsillitis acuta</i>	Äkillinen hengitystie- tulehdus Akut infektion i övre luftvägarna <i>Infectio viarum respirat sup.</i>	Influensa <i>Influenza</i>	Keuhkokuume Lungininflamma- tion <i>Pneumonia</i>	
	M	N	M	N						
	N:o 098.00– 098.09		N:o 098.88)		(N:o 123.40)	(N:o 463)	(N:o 465)	(N:o 470–474)	(N:o 480–486)	
	27	28	29	30	31	32	33	34	35	
1982	4 373	3 145	12	10	481	116 078	382 411	–	8 662	
1983	4 256	3 032	1	2	361	90 596	433 146	13 994	11 339	
1984	4 384	3 207	2	5	274	76 914	342 594	4 298	9 388	
1985	4 047	2 952	5	7	278	78 668	393 807	17 596	9 304	
1986	3 425	2 503	2	1	185	86 129	471 422	8 429	9 420	
1987	I	225	144	–	–	7	3 825	29 254	–	606
	II	203	132	1	3	2	2 441	19 064	–	458
	III	194	136	–	1	4	2 112	13 818	–	316
	IV	220	141	–	–	1	2 092	13 686	–	310
	V	192	161	–	–	2	1 694	10 590	–	210
	VI	200	167	–	–	2	1 335	7 072	–	176
	VII									
	VIII									
	IX									
	X									
	XI									
	XII									

Ks. huomautusosasto numerossa I.

Se notavdelningen i häfte I.

See note section in No. I.

62. Vireille pannut konkurssit – Anhängiggjorda konkursmål – Bankruptcies

Vuosi ja vuosineljännes År och kvartal Year and quarter	Yhtiöt – Bolag – Companies								
	Kaikkiaan Inalles Total	Maa- ja metsätalous Jord- och skogsbruk Agriculture and forestry	Teollisuus ja käsiyö Industri och hantverk Industry and handicraft	Rakennus- toiminta Byggnads- verksamhet Construction	Kauppa Handel Commerce	Liikenne Samfärdsel Transport and com- munications	Palvelukset Tjänster Services	Tuntematon Okänd Unknown	
	1	2	3	4	5	6	7	8	
1982	1 447	4	304	118	212	18	125	125	
1983	1 322	17	317	112	224	35	89	102	
1984	1 704	7	383	155	273	42	121	159	
1985	2 122	8	519	254	386	40	172	124	
1986	2 463	15	530	339	537	52	277	22	
1985	I	514	5	130	58	86	8	36	51
	II	492	—	125	64	78	4	30	32
	III	492	—	121	45	107	11	48	19
	IV	624	3	143	87	115	17	58	22
1986	I	646	5	149	91	131	17	75	7
	II	487	3	104	62	106	11	56	2
	III	611	3	128	91	131	12	62	6
	IV	719	4	149	95	169	12	84	7
1987	I	805	3	177	113	155	21	107	3
	II	714	3	153	83	183	23	71	4
	III	610	1	119	94	135	17	62	5
	IV								

Vuosi ja vuosineljännes År och kvartal Year and quarter	Yrittäjät – Företagare – Individual enterprisers									
	Maa- ja metsätalous Jord- och skogsbruk Agriculture and forestry	Teollisuus ja käsiyö Industri och hantverk Industry and handicraft	Rakennus- toiminta Byggnads- verksamhet Construction	Kauppa Handel Commerce	Liikenne Samfärdsel Transport and communi- cations	Palvelukset Tjänster Services	Tuntematon Okänd Un- known	Muut yksityis- henkilöt Andra enskilda personer Other individuals	Tuntematon Okänd Unknown	
	9	10	11	12	13	14	15	16	17	
1982	11	32	54	55	25	25	128	38	173	
1983	14	37	40	58	19	23	121	19	95	
1984	8	38	52	62	21	28	190	27	138	
1985	10	61	59	103	42	44	119	21	160	
1986	14	85	67	166	47	68	180	—	64	
1985	I	1	11	10	24	8	9	35	5	37
	II	1	13	20	17	12	7	37	8	44
	III	3	16	10	25	9	11	23	4	40
	IV	5	21	19	37	13	17	24	4	39
1986	I	4	16	20	43	18	14	33	—	23
	II	1	26	13	32	8	15	35	—	13
	III	3	24	16	39	13	20	47	—	16
	IV	6	19	18	52	8	19	65	—	12
1987	I	5	22	35	57	12	16	69	—	10
	II	3	25	20	51	6	16	62	—	11
	III	6	10	21	35	7	19	59	—	20
	IV									

Ks. huomautusosasto numerossa I.

Se notavdelningen i häfte I.

See note section in No. I.

63. Poliisin ja tullin tietoon tulleet rikokset, päihtymyksen takia säilöön otetut ja pysäköintivirheet
Brott som kommit till polisens och tullens kännedom, berusade som tagits i förvar och
parkeringsfel

Offences known to the police and the customs, intoxicated persons taken into custody and parking offences

Vuosi ja kuukausi År och månad Year and month	Kaikki rikokset Alla brott All of fences	Rikoslakia vastaan tehty rikokset – Brott mot strafflagen – <i>Offences against the Penal Code</i>										
	Virkamiehen väkivaltainen vastustaminen Våldsamt motstånd mot tjänsteman Assaulting an official	Haitanteko virkamiehelle Hindrande av tjänsteman Impeding an official in the perform- ance of his duties	Rattijuopu- mus Rattfyl- leri Drunken driving	Asiakirjan vääräntä- minen Förfalsk- ning av handling Forgery of documents	Sala- kuljetus Smugg- ling Smug- gling	Tappo, murha Dråp, mord Man- slaughter, murder	Pahoinpitely- rikokset (myös tap- pelu) Misshandels- brott (också slagsmål) Assault of- fences (incl. general affray)	Siveelli- syy- rikokset Sedlig- hetsbrott Sexual offences	Varkaus- rikokset Tillgrepps- brott Theft of- fences	Moottoriajoneu- von luvaton käyttö tai anastaminen Olovligt bruk eller tillgrepp av motorfordon Unauthorized taking or theft of a motor vehicle	Kavallus För- skingring Embezzle- ment	
	1	2	3	4	5	6	7	8	9	10	11	12
1982	528 903	1 553	4 811	20 804	8 034	1 177	107	15 723	1 294	114 783	8 144	3 543
1983	588 043	1 452	4 832	21 749	7 983	249	114	15 248	1 121	112 477	8 620	1 975
1984	657 868	1 575	4 982	21 407	8 655	427	107	16 442	1 064	112 669	8 402	1 905
1985	658 758	1 473	4 760	21 262	8 748	196	117	16 425	1 166	124 109	9 500	2 377
1986	700 793	1 467	5 135	24 378	8 527	214	143	16 707	986	128 090	9 838	1 875
1986 I	56 080	116	427	1 324	712	14	14	1 206	144	9 773	518	214
II	51 470	95	372	1 311	648	14	7	1 095	51	7 994	431	171
III	52 570	129	389	1 704	496	24	12	1 149	60	8 796	548	160
IV	60 486	132	410	1 909	746	21	11	1 331	60	10 946	758	177
V	60 194	124	391	2 302	628	13	18	1 514	76	12 013	885	173
VI	52 007	129	454	2 485	471	31	12	1 480	69	11 392	929	213
VII	61 322	124	482	2 602	647	10	17	1 589	81	12 642	1 005	176
VIII	60 077	105	407	2 632	653	9	9	1 502	83	11 877	1 057	137
IX	63 255	97	339	2 405	838	15	11	1 394	83	11 909	1 051	183
X	69 699	133	458	2 487	1 095	32	14	1 575	198	12 586	1 059	196
XI	62 494	112	416	2 148	768	26	16	1 565	63	10 383	891	156
XII	47 715	121	453	1 400	660	9	11	1 239	52	9 030	574	139
*1987 I	50 308	113	385	1 189	639	119	7	1 115	43	7 653	482	161
II	53 613	95	353	1 467	838	20	5	1 183	41	8 243	531	201
III	59 727	115	364	1 637	741	6	6	1 285	62	9 232	648	176
IV	62 218	135	459	2 012	735	17	20	1 483	66	11 281	839	141
V	64 375	93	432	2 292	611	5	6	1 568	131	12 201	1 035	160
VI	55 545	121	416	2 307	685	6	10	1 427	90	11 771	1 075	127
VII												
VIII												
IX												
X												
XI												
XII												

Ks. huomautusosasto numerossa I.

Se notavdelningen i häfte I.

See note section in No. I.

63. Poliisin ja tullin tietoon tulleet rikokset, päihtymyksen takia säilöön otetut ja pysäköintivirheet (jatk.)
 – Brott som kommit till polisens och tullens kännedom, berusade som tagits i förvar och parkeringsfel (forts.) – *Offences known to the police and the customs, intoxicated persons taken into custody and parking offences (cont.)*

Vuosi ja kuukausi År och månad Year and month	(Jatk. – Forts. – Cont.)				Muut rikokset – Övriga brott – Other offences							Liikenne-rikokset Trafikbrott Traffic offences	Päihtymyksen takia säilöön otetut Berusade som tagits i förvar Intoxicated persons taken into custody	Pysäköintivirheet ¹⁾ Parke-ringsfel ¹⁾ Parking offences ¹⁾
	Ryöstö Rån Robbery	Petos Bedrägeri Fraud	Muut Övriga Other offences	Yhteensä Inalles Total	Alkoholipitoi-sen aineen luvaton valmistus Olovlig till- verkning av alkoholhaltigt ämne Illicit distil- lation of alcohol	Alkoholipitoi-sen aineen luvaton myynti Olovlig för- säljning av alkoholhaltigt ämne Illicit sale of alcohol	Alkoholipoi-toisen ai-neen luvaton maa-hantuonti Olovlig in-försel av alkoholhal-tigt ämne Illicit im-port of alcohol	Muut alko-hollaki-rikokset Övriga brott mot alkohol-lagen Other offen- ces against the Alco-holic Bever- ages Act	Muut Övriga Other offences	Yhteensä Inalles Total	22			
1982	1 763	19 091	58 599	259 426	716	1 511	2 610	10 614	30 837	46 288	223 189	214 946	273 094	
1983	1 604	20 102	57 776	255 302	611	1 526	2 397	11 421	34 991	50 946	281 795	213 728	290 251	
1984	1 509	25 930	60 296	265 370	666	1 439	1 634	13 710	38 981	56 430	336 068	209 700	320 871	
1985	1 532	33 513	64 790	291 968	772	1 278	1 504	11 382	37 802	52 738	314 052	198 341	328 714	
1986	1 584	41 812	69 140	309 896	591	1 247	1 207	11 430	38 465	52 940	337 957	197 591	385 693	
1986 I	98	3 789	7 048	25 397	38	115	118	613	3 453	4 337	26 346	14 501	31 398	
II	74	3 428	3 865	19 556	46	102	77	683	3 086	3 994	27 920	13 444	28 277	
III	104	2 285	4 611	20 467	48	87	53	711	3 363	4 262	27 841	15 958	28 954	
IV	139	3 977	5 266	25 883	49	121	75	1 096	3 771	5 112	29 491	18 091	34 224	
V	157	3 728	5 898	27 920	69	102	190	1 153	2 619	4 133	28 141	17 496	32 393	
VI	156	2 495	5 940	26 256	53	79	111	912	2 273	3 428	22 323	18 637	30 265	
VII	200	4 069	6 546	30 190	51	72	118	1 107	2 537	3 885	27 247	19 354	30 708	
VIII	173	2 958	6 273	27 875	49	78	120	1 181	2 583	4 011	28 191	17 385	32 465	
IX	142	3 555	6 290	28 312	51	123	115	1 002	2 577	3 868	31 075	15 488	38 532	
X	137	3 670	6 759	30 399	58	137	123	1 144	3 726	5 188	34 112	17 444	38 283	
XI	148	4 146	7 049	27 887	54	95	77	1 010	3 182	4 418	30 189	15 878	33 353	
XII	106	2 405	5 369	21 568	34	75	81	645	2 834	3 669	22 478	13 915	26 841	
*1987 I	90	2 924	4 781	19 701	43	95	52	557	3 674	4 421	26 186	14 109	24 724	
II	86	2 902	4 333	20 298	32	96	63	705	3 628	4 524	28 791	14 188	35 201	
III	96	2 871	5 233	22 472	35	84	68	698	4 479	5 364	31 891	15 745	38 660	
IV	115	2 623	5 773	25 699	47	94	78	900	4 127	5 246	31 273	16 994	34 087	
V	121	3 040	7 457	29 152	52	108	96	946	2 985	4 187	31 036	16 509	39 124	
VI	136	3 061	6 298	27 530	44	59	113	801	2 498	3 515	24 500	17 285	30 897	
VII														
VIII														
IX														
X														
XI														
XII														

Ks. huomautusosasto numerossa I.

¹⁾ Maksukehotukset.

Se notavdelningen i häfte I.

¹⁾ Betalningsanmaningar.

See note section in No. I.

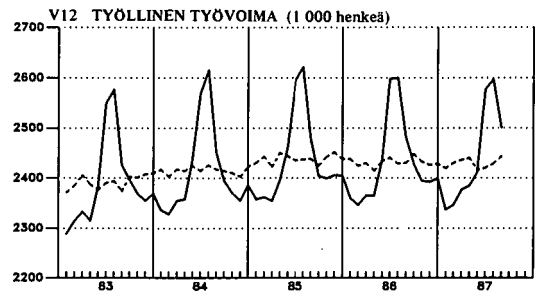
¹⁾ Requests to pay.

Kausitasoitettuja tilastosarjoja – Säsongutjämnaade serier – *Seasonally adjusted series*

		Rahamarkkinat Penningmarknaden <i>Money market</i>				Ulkomainen suhdannekehitys Utlandsök konjunkturutveckling <i>Foreign economic indicators</i>				
		Rahalaitosten ottolainaus yleisöitä Penninginrättningarnas inlåning från allmänheten <i>Deposits by the public</i>			Rahalaitosten antolainaus yleisölle Penninginrättningarnas utlåning till allmänheten <i>Advances to the public</i>	Teollisuustuotannon volyymi-indeksi Volymindex för industriproduktionen <i>Volume index of industrial production</i>				
Vuosi ja kuukausi År och månad <i>Year and month</i>		Shekkitilit Checkräkningar <i>Cheque accounts</i>	Shekkitilit ilman Postipankkia Checkräkningar utan Postbanken <i>Cheque accounts excluding postal giro accounts</i>	Varsinaiset talletukset Egentliga depositioner <i>Time deposits</i>		OECD	Saksan liittotasavalta Föbundsrepubliken Tyskland <i>Federal Republic of Germany</i>	Ruotsi Sverige <i>Sweden</i>	Englanti England <i>UK</i>	USA
		Mrd. mk				1980 = 100				
		V 1	V 2	V 3	V 5	V 6	V 7	V 8	V 9	V 10
1986	I	18,7	13,3	129,0	170,6	110	106	112	108	116
	II	18,6	13,1	130,5	172,4	110	106	111	110	115
	III	18,6	12,6	132,1	174,2	110	106	113	109	114
	IV	18,7	13,6	133,0	176,7	110	109	108	111	115
	V	18,9	13,3	134,3	177,5	109	105	109	109	114
	VI	19,5	14,1	135,8	181,6	110	108	110	108	114
	VII	19,3	13,8	137,3	183,2	110	109	109	111	115
	VIII	18,1	12,6	138,3	185,8	111	108	111	111	115
	IX	19,2	14,0	139,5	187,2	110	107	110	111	115
	X	18,8	13,9	141,0	188,9	112	108	113	111	115
	XI	19,9	14,4	142,7	190,6	112	107	115	111	116
	XII	18,6	13,7	142,1	191,8	112	105	115	110	117
1987	I	18,8	14,1	144,2	193,0	109	104	109	111	117
	II	19,5	14,6	145,2	195,1	112	106	114	112	117
	III	21,3	16,9	146,7	197,4	111	105	111	113	117
	IV	20,9	15,5	149,1	199,4	112	108	113	112	117
	V	20,7	15,5	151,2	202,6	113	108	115	113	118
	VI	21,2	15,9	152,4	204,1	113	107	115	112	119
	VII	20,8	15,5	154,2	207,0		105			120
	VIII	23,1	17,6	156,3	209,2					
	IX									
	X									
	XI									
	XII									



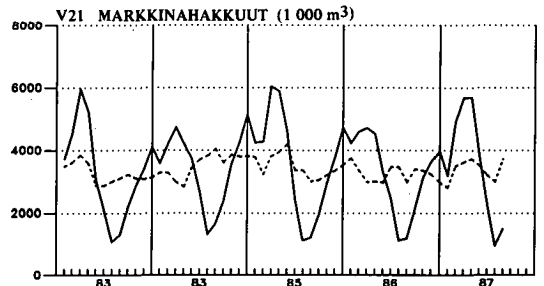
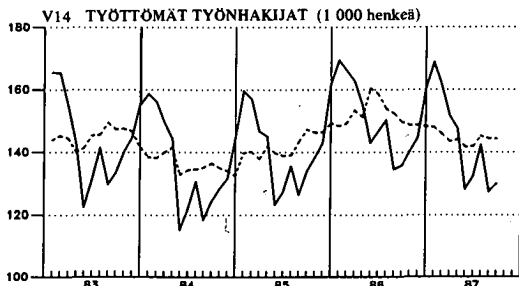
— alkuperäinen – original – *original*
 kausitasoitettu – säsongutjämnaade – *seasonally adjusted*



Kausitasoitettuja tilastosarjoja – Säsongutjämna serier – Seasonally adjusted series

Δ 3 kuukauden liukuva keskiarvo – 3 månaders glidande medelvärde – 3 month's moving average

Vuosi ja kuukausi År och månad Year and month	Työllisyys Sysstelsättning Employment					Maa- ja metsätalous Lant- och skogsbruk Agriculture and forestry						
	Työvoima Arbets- kraft Labour force	Työllinen työvoima Sysstelsatta Employed	Työttö- mät/työ- voima Arbets- lösa/ar- betskraft Unem- ployed/la- bour force	Työttömät työnhakijat Arbetslösa arbetsökare Unemployed applicants	Tarjotut työpaikat Lediga arbets- platser Jobs vacant	Meijereiden vastaanotta- ma maito Av mejerier invägd mjölk Milk received by dairies	Naudanlihan tuotanto Produktion av kött av nötkreatur Production of beef	Sianlihan tuotanto Produktion av fläsk Production of pork	Markkina- hakuut yhteensä Marknads- avverknin- garnalles Total commercial fellings	Ainespino- puu Travet råvirke Cordwood	Tukkipuu Stock Logs	
	1 000	%	1 000	1 000	1 000	1 000 000 l	1 000 000 kg	1 000 m ³	1 000 m ³	1 000 m ³	1 000 m ³	
	V 11	V 12	V 13	V 14	V 15	V 16	V 18	V 19	V 21	V 22	V 23	
1986	I	2 573	2 438	5,3	148	27	234	10,6	14,3	3 755	1 820	2 020
	II	2 569	2 424	5,4	149	26	235	9,8	14,0	3 363	1 691	1 697
	III	2 566	2 430	5,4	153	24	234	10,1	14,3	2 980	1 543	1 491
	IV	2 557	2 414	5,4	151	22	234	9,7	14,2	2 990	1 584	1 452
	V	2 571	2 434	5,5	160	23	233	10,2	14,7	2 964	1 547	1 461
	VI	2 583	2 441	5,5	159	24	233	10,0	14,4	3 458	1 715	1 808
	VII	2 574	2 429	5,5	154	26	235	10,1	14,5	3 456	1 766	1 747
	VIII	2 567	2 430	5,4	152	26	235	10,3	14,4	2 969	1 578	1 422
	IX	2 584	2 448	5,3	150	26	237	10,2	14,4	3 394	1 825	1 603
	X	2 573	2 433	5,3	149	26	238	10,2	14,5	3 353	1 800	1 579
	XI	2 560	2 426	5,4	149	26	239	10,2	14,5	3 230	1 830	1 447
	XII	2 569	2 429	5,4	148	26	237	10,0	14,4	2 974	1 693	1 344
1987	I	2 563	2 419	5,4	148	27	236	9,9	14,6	2 802	1 643	1 222
	II	2 558	2 430	5,3	146	28	235	10,2	14,8	3 483	1 997	1 532
	III	2 570	2 436	5,1	143	29	234	10,1	14,7	3 614	2 059	1 632
	IV	2 568	2 440	5,2	144	29	232	10,0	14,5	3 731	2 103	1 697
	V	2 549	2 416	5,0	142	28	229	9,9	14,4	3 512	1 988	1 565
	VI	2 546	2 420	5,0	142	27	227	9,9	14,6	3 204	1 816	1 419
	VII	2 553	2 429	4,9	145	26	222	10,2	14,6	2 982	1 587	1 425
	VIII	2 572	2 443		144	26				3 718	1 856	1 932
	IX				144							
	X											
	XI											
	XII											



— alkuperäinen – original – original
 kausitasoitettu – säsongutjämna – seasonally adjusted

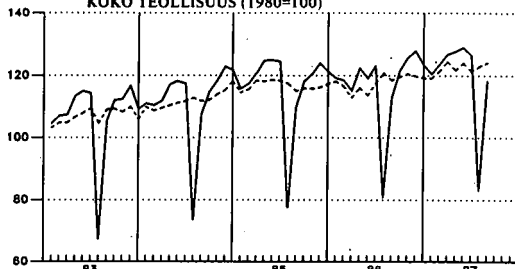
Kausitasoitettuja tilastosarjoja – Säsongutjämnade serier – Seasonally adjusted series

Δ 3 kuukauden liukuva keskiarvo – 3 månaders glidande medelvärde – 3 month's moving average
 ○ Työpäivää kohti – Per arbetsdag – Per working day

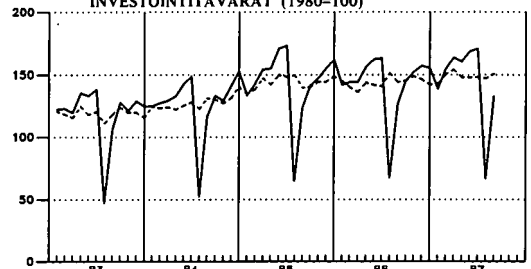
Teollisuustuotannon volyyymi-indeksi – Volymindex för industriproduktionen – Volume index of industrial production

Vuosi ja kuukausi År och månad Year and month	Koko teollisuus Hela industrin Total industry ○	Investoin- titavarat Investe- ringsva- ror Invest- ment goods ○	Muut tu- otantohyö- dykkeet Andra pro- duktions- förmöden- heter Other producers' goods ○	Kulutus- hyödyk- keet Konsum- tions- förmöden- heter Consum- ers' goods ○	2 Kaivos- ja muu kai- vannais- toiminta Brytning av mine- raliska produkter Mining and quarrying ○ Δ	3 Tehdas- teollisuus Fabriks- industri Manufac- turing ○	311-2 Elintarvik- keiden valmistus Livsme- delstill- verkning Food manu- facturing ○ Δ	322 Vaatteiden valmistus Tillver- kning av kläder Manufac- ture of wearing apparel, except footwear ○ Δ	331-2 Puutava- ran val- mistus Trävaru- tillver- kning Manufac- ture of wood and wood products ○	341 Massan, paperin ja paperituot- teiden val- mistus Massa-, pappers- och papp- ersvaru- tillver- kning Manuf. of paper and paper prod. ○	342 Graafinen tuotanto Grafisk produktion Printing, publishing and allied industries ○	361-9 Savi-, lasi- ja kivituotteiden valmistus Ler-, glas- och stenprodukts- tillver- kning Manuf. of nonmetallic mineral prod., except prod. of petroleum and coal ○	
													V 24
1986	I	118	145	117	111	103	119	113	108	101	111	127	111
	II	117	140	115	111	101	117	114	107	94	113	132	106
	III	113	136	111	109	98	113	112	107	90	104	128	98
	IV	116	144	115	108	101	116	110	105	92	118	126	104
	V	114	142	112	106	118	114	110	105	89	113	128	100
	VI	118	141	118	109	132	116	111	105	91	118	126	105
	VII	121	152	121	110	128	120	112	106	98	117	127	113
	VIII	119	144	117	111	111	119	112	106	93	116	135	109
	IX	120	146	119	111	101	119	112	104	96	119	129	114
	X	121	149	120	111	106	120	113	101	93	123	133	113
	XI	120	147	120	110	108	120	113	96	96	120	133	113
	XII	119	142	120	110	108	119	113	94	98	126	134	104
1987	I	119	143	119	110	108	118	111	93	89	127	135	106
	II	121	150	122	111	107	121	111	92	98	125	139	115
	III	125	154	125	113	109	124	112	91	96	130	145	118
	IV	122	148	121	113	99	121	113	97	94	122	144	119
	V	124	148	124	116	81	124	114	100	96	126	140	120
	VI	121	148	120	114	76	123	113	104	97	121	140	115
	VII	123	147	122	116	81	124	112	101	94	124	135	114
	VIII	124	151	124	114		124			101	124	110	118
	IX												
	X												
	XI												
	XII												

V24 TEOLLISUUDEN VOLYYMI-INDEKSI
KOKO TEOLLISUUS (1980=100)



V25 TEOLLISUUSTUOTANNON VOLYYMI-INDEKSI
INVESTOINTITAVARAT (1980=100)



— alkuperäinen – original – original
 - - - - - kausitasoitettu – säsongutjämnad – seasonally adjusted

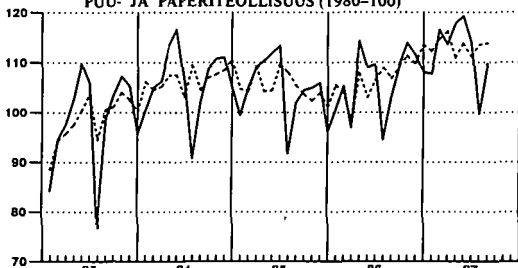
Kausitasoitettuja tilastosarjoja – Säsongutjämnade serier – Seasonally adjusted series

Δ 3 kuukauden liukuva keskiarvo – 3 månaders glidande medelvärde – 3 month's moving average

○ Työpäivää kohti – Per arbetsdag – Per working day

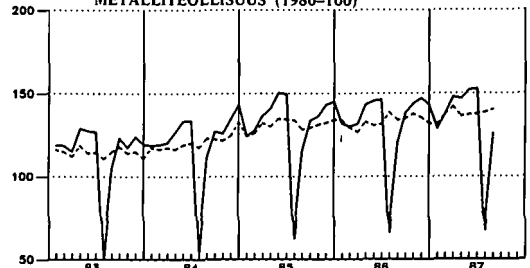
Vuosi ja kuukausi År och månad Year and month	Teollisuustuotannon volyyymi-indeksi – Volymindex för industriproduktionen – Volume index of industrial production							Kotimaankauppa Handeln Commerce	Sanomalehtien ilmoitustila-indeksi Tidningar- nas annonsut- rymmes- index Newspa- per advertis- ing space index			
	371-2 Metallien valmistus Metall- framställ- ning Basic metal industries ○ Δ	381 Metalli- tuotteiden valmistus Metallvaru- tillverkning Manufacture of fabricat- ed metal products except machinery and equipment ○	382 Koneiden valmistus Maskintill- verkning Manufacture of machinery ○ Δ	4 Sähkö- ja vesihuolto El-, gas- och vatten- försörj- ning Electricity, gas and water ○ Δ	331, 341 Puu- ja paperi- teollisuus Trä- och pappers- industri Manufacture of wood, paper and paper products ○	37-38 Metalli- teollisuus Metall- industri Manufacture of metal and metal products ○	Muu tehdas- teollisuus Annan fabriks- industri Other manufac- turing industries ○	Tukku- myynnin arvo Parti- handels värde Wholesale value	Vähittäis- myynnin arvo Detail- handels värde Retailing value ○	Tukku- myynnin volyyymi Parti- handels volym Wholesale volume	Vähittäis- myynnin volyyymi Detail- handels volym Retailing volume ○	
	1980 = 100							1 000 000 mk	1980 = 100		1969 = 100	
	V 41	V 42	V 43	V 46	V 47	V 48	V 49	V 50	V 51	V 52	V 53	V 55
1986 I	122	142	134	121	106	134	114	14 166	9 952	116	118	187
II	122	137	128	118	104	129	113	13 661	9 866	113	117	187
III	121	136	128	118	98	127	111	12 888	9 631	108	114	179
IV	122	136	129	117	108	133	108	14 303	9 958	120	118	201
V	124	132	130	119	103	131	106	13 471	9 919	114	118	181
VI	126	141	131	118	106	132	110	13 684	10 062	115	118	188
VII	124	141	129	121	109	139	113	13 987	10 037	119	117	185
VIII	124	147	131	124	107	134	113	13 187	10 042	113	118	188
IX	123	143	130	127	109	135	113	13 998	10 046	119	117	178
X	124	147	133	126	111	138	112	13 814	10 234	117	118	183
XI	124	149	131	126	110	135	114	13 174	10 085	111	117	187
XII	122	143	129	127	114	132	112	13 961	10 077	119	116	185
1987 I	121	137	131	128	112	132	111	13 548	10 627	115	122	183
II	122	148	137	131	115	137	113	14 061	10 600	118	121	181
III	123	157	139	129	116	142	114	15 033	10 708	125	121	186
IV	123	150	136	132	111	136	116	14 577	10 840	121	122	183
V	124	156	133	131	114	137	120	14 462	10 887	119	122	190
VI	128	150	133	132	111	138	118	15 492	10 664	128	121	186
VII	132	155	134	132	114	139	119					192
VIII												
IX												
X												
XI												
XII												

V47 TEOLLISUUSTUOTANNON VOLYYMI-INDEKSI
PUU- JA PAPERITEOLLISUUS (1980=100)



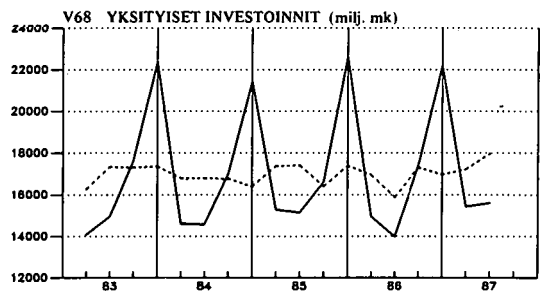
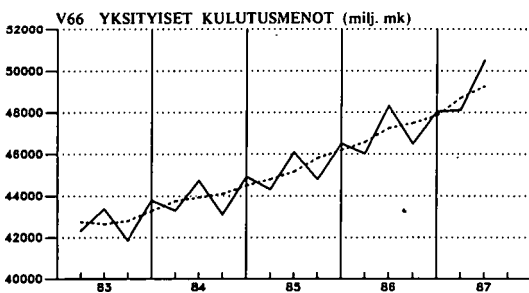
— alkuperäinen – original – original
- - - - - kausitasoitettu – säsongutjämnad – seasonally adjusted

V48 TEOLLISUUSTUOTANNON VOLYYMI-INDEKSI
METALLITEOLLISUUS (1980=100)



Kausitasoitettuja tilastosarjoja – Säsongutjämnade serier – *Seasonally adjusted series*

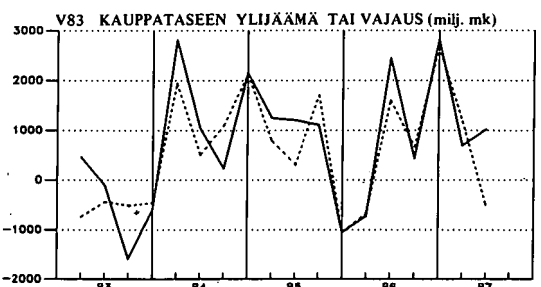
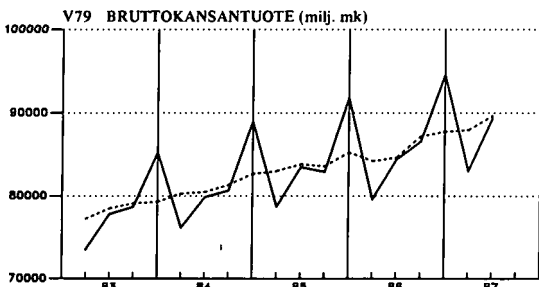
Vuosi ja neljännes År och kvartal Year and quarter	Valtiontalous Statens finanser State finances						Palkat ja kansantulo Löner och nationalinkomst Wages and salaries and national income		Kulutusmenot Konsumtionsutgifter Final consumption expenditure		Investoinnit Investeringar Gross fixed capital formation		
	Menot (ilman kuoletuksia) Utgifter (utan amorteringar) Expenditure (excluding amortization)	Kulutustenot Konsumtionsutgifter Consumption expenditure	Reaalisijoitukset Realinvesteringar Real investments	Tulot (ilman lainoja) Inkomster (utan upplåning) Revenue (excluding borrowing)	Tulo- ja varallisuusvero Inkomst- och förmögenhetsskatt Income and property tax	Liikevaihtovero Omsättningskatt Sales tax	Kansantulo Nationalinkomst National income	Siitä palkkasumma Därav lönesumman Of which wages and salaries	Yksityiset Privata Private	Julkiset Offentliga Governments services	Yksityiset Privata Private	Julkiset Offentliga Governments services	
	1 000 000 mk												
	V 56	V 57	V 59	V 60	V 61	V 62	V 64	V 65	V 66	V 67	V 68	V 69	
1984	I	20 214	5 486	1 306	19 010	5 667	5 489	61 608	32 798	43 748	16 032	16 775	2 525
	II	19 911	5 426	1 439	18 907	5 457	5 374	63 344	33 784	43 930	16 154	16 790	2 551
	III	20 819	5 608	1 402	19 009	5 719	5 529	64 996	34 352	44 090	16 252	16 763	2 555
	IV	20 399	5 625	1 322	20 873	5 916	5 838	66 777	35 006	44 498	16 401	16 382	2 558
1985	I	20 993	5 781	1 366	20 143	5 725	5 651	68 283	36 236	44 786	16 794	17 367	2 603
	II	23 670	6 309	1 397	22 283	6 588	6 740	69 968	37 340	45 169	16 979	17 404	2 603
	III	22 785	6 345	1 429	21 771	6 675	6 066	69 911	37 705	45 808	17 098	16 396	2 608
	IV	22 878	6 382	1 505	22 995	7 102	6 647	71 923	38 400	46 186	17 297	17 386	2 630
1986	I	22 845	6 496	1 453	22 682	7 386	6 547	71 881	38 754	46 569	17 425	16 937	2 624
	II	23 070	6 198	1 428	22 563	7 140	5 921	72 224	39 148	47 238	17 388	15 878	2 638
	III	24 626	6 677	1 607	26 345	7 117	7 977	75 130	40 681	47 482	17 755	17 296	2 659
	IV	25 610	6 968	1 615	23 742	7 108	7 360	76 238	41 476	47 850	17 923	16 948	2 684
1987	I	26 430	7 028	1 798	25 941	7 097	8 081	78 998	42 343	48 712	17 992	17 210	2 706
	II	27 199	7 449	1 850	26 855	8 217	8 685	80 802	42 830	49 262	18 218	17 969	2 716
	III												
	IV												



— alkupeäinen – original – original
 kausitasoitettu – säsongutjämnad – seasonally adjusted

Kausitasoitettuja tilastosarjoja — Säsongutjämnade serier — *Seasonally adjusted series*

Vuosi ja neljännes År och kvartal Year and quarter	Bruttokansantuote toimialoittain Bruttonationalprodukt enligt näringsgrenar <i>Gross domestic product by kind of economic activity</i>							Ulkomaankauppa Utrikeshandel <i>Foreign trade</i>				
	Maatalous Jordbruk <i>Agriculture</i>	Metsätalous Skogsbruk <i>Forestry</i>	Teollisuus ja kaivannais-toiminta Tillverknings-, gruv- o.a. ekstraktiv industri <i>Manufacturing, mining and quarrying</i>	Talonrakennus-toiminta Husbyggnadsverksamhet <i>Building</i>	Liikenne Transport <i>and communication</i>	Kauppa Handel <i>Trade</i>	Bruttokansantuote yhteensä Bruttonationalprodukten <i>Total gross domestic product</i>	Vienti Export <i>Exports</i>	Tuonti Import <i>Imports</i>	Siitä länsikauppa Därav västhandel <i>Of which trade with market economies</i>		
									Vienti Export <i>Exports</i>	Tuonti Import <i>Imports</i>		
1985 hintoihin — 1985 års priser — 1985 prices												
1 000 000 mk												
		V 70	V 71	V 72	V 74	V 76	V 77	V 79	V 81	V 82	V 84	V 85
1984	I	3 175	2 420	18 317	4 329	5 757	6 982	80 285	19 653	17 711	15 235	13 058
	II	3 196	2 422	17 948	4 284	5 770	6 881	80 444	19 679	19 174	15 297	13 541
	III	3 250	2 753	18 051	4 268	5 622	7 116	81 317	20 388	19 291	16 229	13 887
	IV	3 280	2 802	18 596	4 186	5 693	7 138	82 625	20 632	18 509	16 863	14 192
1985	I	3 161	2 742	18 819	4 242	5 862	7 234	83 013	20 140	19 350	15 569	14 446
	II	3 108	2 945	19 077	4 293	5 809	7 263	83 828	22 532	22 227	17 521	16 271
	III	2 993	2 366	18 966	4 061	5 774	7 390	83 577	21 136	19 431	15 737	15 200
	IV	3 089	2 581	18 883	4 187	5 877	7 619	85 238	19 585	20 636	15 066	15 433
1986	I	3 073	2 532	18 419	4 267	5 970	7 504	84 216	20 350	21 020	15 926	16 402
	II	3 103	2 382	19 058	3 742	5 752	7 701	84 607	18 338	16 737	14 518	13 414
	III	3 117	2 506	19 481	4 241	6 049	7 770	87 140	21 305	20 640	16 762	16 832
	IV	3 114	2 425	19 600	4 246	6 155	7 647	87 737	21 848	19 180	16 926	15 894
1987	I	3 081	2 506	19 770	4 097	6 230	7 929	87 937	20 830	19 648	16 827	15 957
	II	3 020	2 631	19 439	4 527	6 691	8 017	89 649	21 852	22 352	18 068	17 731
	III											
	IV											



— alkuperäinen — original — original
 kausitasoitettu — säsongutjämnad — seasonally adjusted

Kausitasoitettuja tilastosarjoja – Säsongutjämnaade serier – *Seasonally adjusted series*

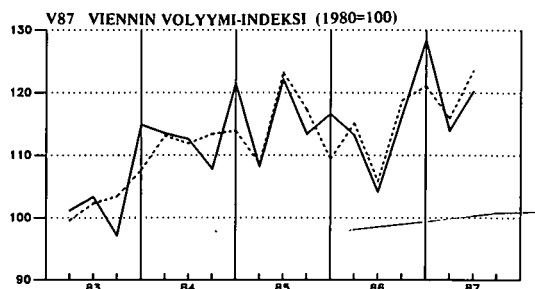
Ulkomaankauppa – Utrikeshandel – *Foreign trade*

Volyyymi-indeksit – Volymindex – *Volume index*

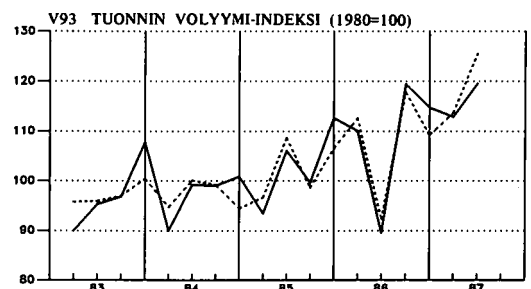
Vienti – Export – *Exports*

Tuonti – Import – *Imports*

Vuosi ja neljännes År och kvartal Year and quarter	Vienti – Export – <i>Exports</i>					Tuonti – Import – <i>Imports</i>					
	Koko vienti Total export Total exports	Puu-tavara-teollisuus Trävaru-industri Wood industry	Paperiteollisuus Pappers-industri Paper industry	Kemiallinen teollisuus Kemisk industri Manufacture of chemicals	Metallien perusteollisuus Metallbas-industri Basic metal industries	Metallituote- ja kone-teollisuus Metalprodukt- och maskin-industri Manufacture of metal products and machinery	Koko tuonti Total import Total imports	Raaka-aineet ja tuotantotarvikkeet Råmaterial och produktions-förnödenheter Raw materials and production supplies	Poltto- ja voiteluaineet Bränn-material och smörjmedel Fuels and lubricants	Investointivarat Investerings-varor Investment goods	Kulutus-tavarat Konsumtionsvaror Consumers' goods
1980 = 100											
	V 87	V 88	V 89	V 90	V 91	V 92	V 93	V 94	V 95	V 96	V 97
1984	I 113	79	109	124	124	147	95	86	116	109	113
	II 112	73	113	141	133	125	100	95	104	109	112
	III 113	76	111	133	134	138	99	96	87	101	114
	IV 114	71	115	126	141	144	94	89	80	105	119
1985	I 109	71	116	110	140	128	97	91	73	102	115
	II 123	80	118	123	151	159	109	103	113	116	123
	III 117	71	118	124	147	149	99	91	97	102	122
	IV 110	73	111	124	138	130	107	100	123	108	125
1986	I 115	74	112	136	145	137	113	106	123	112	136
	II 105	67	114	99	143	129	92	85	104	93	118
	III 118	80	121	114	157	142	118	106	136	125	146
	IV 122	82	125	123	159	150	109	98	117	118	136
1987	I 116	80	127	113	165	140	114	101	133	119	141
	II 123	86	127	132	160	143	126	113	129	131	160
	III										
	IV										



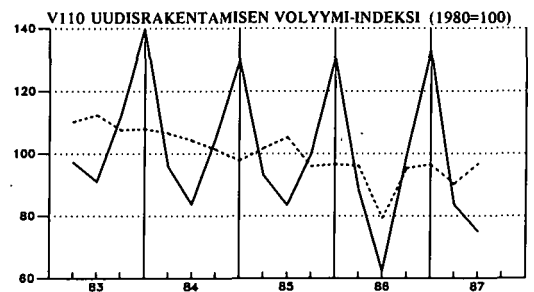
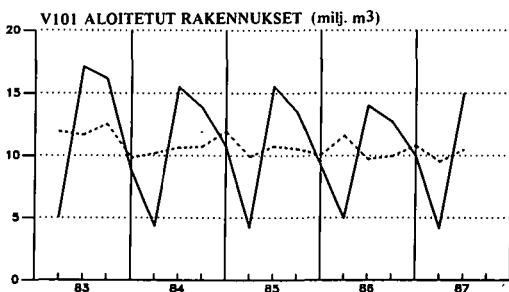
— alkuperäinen – original – *original*
 kausitasoitettu – säsongutjämnaade – *seasonally adjusted*



Kausitasoitettuja tilastosarjoja – Säsongutjämnade serier – *Seasonally adjusted series*

Talonrakennustoiminta – Husbyggnadsverksamhet – *House construction*

Vuosi ja neljännes År och kvartal Year and quarter	Myönnetty talonrakennusluvut Beviljade byggnadstillstånd <i>Granted building permits</i>			Aloitettu uudisrakentaminen Påbörjade nybyggnader <i>Newbuilding starts</i>			Keskeneräinen uudisrakentaminen Pågående nybyggnader <i>Newbuilding in progress</i>			Valmistuneet rakennukset Färdigställda byggnader <i>Completed buildings</i>			Uudisrakentamisen volyymiindeksi Volymindex för nybyggnad <i>Volume index of newbuilding</i>
	Yhteensä Summa <i>Total</i>	Asuinrakennukset Bostadsbyggnader <i>Residential buildings</i>	Teollisuus-, liike- ja varastorakennukset Industri-, affärs- och lagerbyggnader <i>Warehouses, industrial and business-buildings</i>	Yhteensä Summa <i>Total</i>	Asuinrakennukset Bostadsbyggnader <i>Residential buildings</i>	Teollisuus-, liike- ja varastorakennukset Industri-, affärs- och lagerbyggnader <i>Warehouses, industrial and business-buildings</i>	Yhteensä Summa <i>Total</i>	Asuinrakennukset Bostadsbyggnader <i>Residential buildings</i>	Teollisuus-, liike- ja varastorakennukset Industri-, affärs- och lagerbyggnader <i>Warehouses, industrial and business-buildings</i>	Yhteensä Summa <i>Total</i>	Asuinrakennukset Bostadsbyggnader <i>Residential buildings</i>	Teollisuus-, liike- ja varastorakennukset Industri-, affärs- och lagerbyggnader <i>Warehouses, industrial and business-buildings</i>	
	1 000 000 m ³												1980 = 100
	V 98	V 99	V 100	V 101	V 102	V 103	V 104	V 105	V 106	V 107	V 108	V 109	V 110
1984	I 12,22	5,13	3,49	10,22	4,39	3,06	52,14	20,01	16,31	10,75	4,27	3,06	107
	II 11,85	4,79	3,47	10,63	4,34	3,04	50,40	19,87	13,99	11,95	4,57	4,28	104
	III 12,27	4,98	3,55	10,72	4,45	3,16	51,08	20,35	14,03	10,01	4,05	2,67	101
	IV 13,08	5,05	4,24	11,94	4,27	4,14	53,08	20,49	15,47	9,85	4,17	2,73	98
1985	I 12,12	4,65	3,14	9,93	4,05	2,76	52,91	20,40	15,28	10,56	4,33	2,91	102
	II 11,87	4,57	3,34	10,76	4,00	2,97	51,72	19,76	14,89	12,22	4,77	3,50	105
	III 11,53	4,55	3,07	10,54	4,02	2,91	51,76	19,62	14,65	10,12	4,14	2,85	96
	IV 12,34	4,39	4,20	10,04	3,53	3,21	50,61	19,15	13,54	10,72	4,06	3,74	97
1986	I 12,15	4,08	4,07	11,58	3,69	3,98	51,66	19,15	14,02	9,97	3,92	2,97	96
	II 11,81	4,31	3,57	9,73	3,49	3,24	53,78	19,61	15,28	6,62	2,74	1,94	79
	III 12,08	4,34	3,61	9,94	3,57	3,02	52,46	19,12	14,75	11,33	4,16	3,44	95
	IV 11,33	4,04	2,99	10,80	4,07	3,02	53,50	19,42	15,39	9,80	3,78	2,61	97
1987	I 11,64	4,16	3,55	9,51	3,46	2,94	53,49	19,31	15,16	9,72	3,79	2,96	90
	II 11,91	4,07	3,85	10,46	3,49	3,44	53,16	18,83	15,11	10,37	4,05	3,39	97
	III												
	IV												



— alkuperäinen – original – *original*
 kausitasoitettu – säsongutjämnad – *seasonally adjusted*

Suomen valtion uusinta tilastoa sarjoittain — Finska statens nyaste statistik enligt serier
Latest statistical publications in Finland

- Tilastokatsauksia III/1987 jälkeen ilmestynyt — Utkommit efter Statistiska översikter III/1987 — *Published after the Bulletin of Statistics III/1987*.

A. Yleiset tilastojulkaisut — Allmänna statistiska publikationer — General statistical publications

- Tilastokatsauksia, kuukausikatsaus — Statistiska översikter, månadsöversikt — *Bulletin of Statistics, monthly bulletin*. (à 10,—)
- Tilastokatsauksia, neljännesvuosisulkaisu — Statistiska översikter, kvartalspublikation — *Bulletin of Statistics, quarterly bulletin*. (à 30,—, vsk. — årg. 110,—)¹⁾
- Suomen tilastollinen vuosikirja 1987 — Statistisk årsbok för Finland 1987 — *Statistical yearbook of Finland 1987*. (215,—)
- Taskutilasto 1987 (4,—)
- Finland i siffror 1987 (4,—)
- Finland in Figures 1987* (4,—)
- Finlandija v tsifrah 1987* (4,—)
- Finnland in Zahlen 1987 (4,—)
- Finlandia en cifras 1987 (4,—)
- La Finlande en chiffres 1987 (4,—)
- Finlanda bil-årkaam 1987 (4,—)

B. Suomen virallinen tilasto (SVT) — Finlands officiella statistik (FOS) — Official statistics of Finland (OSF)

- I A: 106. Ulkomaankauppa 1986. Osat I,III — Utrikeshandel 1986. Del. I, III — *Foreign trade 1985. Volumes I, III*. (140,—)
- I A: Ulkomaankauppa. Kuukausijulkaisu, elokuu 1987 — Utrikeshandel. Månadspublikation, augusti 1987 — *Foreign trade. Monthly bulletin, August 1987*. (à 22,—, vsk. — årg. 210,—)
- I B: 68 a. Merenkulku 1985: Kauppalaivasto — Sjöfart 1985: Handelsflottan — *Navigation 1985: Merchant fleet*. (17,—)
- I B: 69 b. Merenkulku 1986: Meriliikenne Suomen ja ulkomaiden välillä — Sjöfart 1986: Sjöfarten mellan Finland och utlandet — *Navigation 1986: Shipping between Finland and Foreign Countries*. (35,—)
- I B: 69 b. Merenkulutilasto. Kuukausijulkaisu, syyskuu 1987 — Sjöfartsstatistik. Månadspublikation, september 1987 — *Navigation Statistics. Monthly bulletin, September 1987*.
- III: 82. Maatilastollinen vuosikirja 1983 — Lantbruksstatistisk årsbok 1983 — *Yearbook of farm statistics 1983*. (86,—)
- IV B: 51. Tulo- ja varallisuustilasto 1985 — Inkomst- och förmögenhetsstatistik 1985 — *Statistics of income and property 1985*.
- VI A: 147. Kuolleisuus- ja eloonjäämistauluja 1976—1980 — Dödlighets- och livslängdstabeller 1976—1980 — *Life tables 1976—1980*. (18,—)
- VI A: 151. Väestö 1985. ● Osa I: Väestörakenne ja väestönmuutokset. Koko maa ja läänit. Osa II: Väestörakenne kunnittain. Osa III: Väestömuutokset kunnittain — *Befolkning 1985*. ● Del I: Befolkningens sammansättning och befolkningsrörelsen. Hela riket och länen. Del II: Befolkningens sammansättning kommunvis. Del III: Befolkningsrörelsen kommunvis — *Population 1985*. ● *Volume I: Structure of Population and Vital Statistics. Whole country and provinces. Volume II: Structure of Population by Municipality. Volume III: Vital Statistics by Municipality*. (I 48,—) (II 42,—) (III 55,—)
- VI B: 140. Kuolemansyyt 1985 — *Dödsorsaker 1985 — Causes of Death in Finland 1985*.
- VI C: 106. Väestö- ja asuntolaskenta 1980: I A Ammatti ja elinkeino: koko väestö; I B Ammatti ja elinkeino: ammatissa toimiva väestö; I C Ammatti ja elinkeino: työpaikan sijainti; II Väestön työllisyys; III A Tulot: ammatissa toimiva väestö; III B Tulot: asuntokunnat ja perheet; IV Eläkkeensaajat; V Sairastavuus; VI A Koulutus: koko väestö; VI B Koulutus: ammatissa toimiva väestö; VII Asuntokunnat ja perheet; VIII Asumisolot; IX Asuntokanta; X Rakennuskanta, toimitilat; XI Kesämökkit; XII Alueittaiset yhteenvedot; XIII Taajamat; XIV Ruotsinkielinen väestö; XV Maanviljelijät; XVI Ulkomaan kansalaiset; XVII Väestö ja asuminen 1950—1980; XVIII Hakemisto; XIX Työvoimatutkimus — Folk- och bostadsräkningen 1980: I A Yrke och näringsgren: hela befolkningen; I B Yrke och näringsgren: yrkesverksam befolkning; I C Yrke och näringsgren: arbetsplatsens belägenhet; II Befolkningens sysselsättning; III A Inkomster: yrkesverksam befolkning; III B Inkomster: bostadshushåll och familjer; IV Mottagare av pensioner; V Sjuklighet; VI A Utbildning: hela befolkningen; VI B Utbildning: yrkesverksam befolkning; VII Bostadshushåll och familjer; VIII Bostadsförhållanden; IX Bostadsbeståndet; X Byggnadsbeståndet, verksamhetslokaler; XI Fritidshus; XII Regionala sammanfattningar; XIII Tätorter; XIV Svänkspråkig befolkning; XV Lantbrukare; XVI Utländska medborgare; XVII Befolkning och boende 1950—1980; XVIII Register; XIX Arbetskraftsundersökning — *Population and Housing Census 1980: I A Occupation and industry: total population; I B Occupation and industry:*

¹⁾ Kuukausikatsaus ja neljännesvuosisulkaisu vsk. 175 mk — Månadsöversikt och kvartalspublikation årg. 175 mk — *Monthly and quarterly bulletin 175 mk*.

economically active population; I C Occupation and industry: place of work; II Population and employment; III A Income: economically active population; III B Income: household-dwelling units and families; IV Recipients of pensions; V Health disorders; VI A Education: total population; VI B Education: economically active population; VII Household-dwelling units and families; VIII Housing conditions; IX Dwelling stock; X Building stock, business premises; XI Summer cottages; XII Regional data; XIII Localities; XIV Swedish-speaking population; XV Farmers; XVI Foreign citizens; XVII Population and housing 1950–1980; XVIII Index; XIX Labour force survey. (I A 78,–) (I B 69,–) (I C 78,–) (II 55,–) (III A 68,–) (III B 59,–) (IV 52,–) (V 43,–) (VI A 69,–) (VI B 86,–) (VII 55,–) (VIII 45,–) (IX 69,–) (X 69,–) (XI 28,–) (XII 28,–) (XIII 46,–) (XIV 59,–) (XV 33,–) (XVI 18,–) (XVII 33,–) (XVIII 62,–) (XIX 21,–)

- VII C: 76. Pankit 1985 – Bankerna 1985 – *The Banks 1985*. (75,–)
- X A: 104. Yleissivistävät oppilaitokset 1981/82 – Allmänbildande läroanstalter 1981/82 – *General education 1981/82*. (11,–)
- X B: 105. Ammatilliset oppilaitokset 1982 – Yrkesläroanstalterna 1982 – *Vocational education 1982*. (18,–)
- XI: 78. Terveydenhuolto 1982: Lääkintöhallituksen vuosikirja 1981–1982. Lisäpainos. – Hälsövärd 1982: Medicinalstyrelsens årsbok 1981–1982. Tilläggsupplaga. – *Health services 1982: Yearbook of National Board of Health 1981–1982*. (120,–)
- XIII: 102. Posti- ja telelaitos 1986 – Post- och televerket 1986 – *Posts and Telecommunications of Finland 1986*.
- XIV A: 84. Maanmittaus 1986: Maanmittaushallituksen vuositilastoja – Lantmäteri 1986: Lantmäteristyrelsens årsstatistiker – *Land surveying 1986: Year Statistics of the National Board of Survey*.
- XVII A: 18. Metsätalostollinen vuosikirja 1986 – Skogsstatistik årsbok 1986 – *Yearbook of forest statistics 1986*. (94,–)
- XVIII A: 106. Teollisuustilasto 1985. Osat I, III – Industristatistik 1985. Del. I, III – *Industrial statistics 1985. Volumes I, III*. (I 110,–) (III 48,–)
- XVIII C: 26. Talonrakennustilasto 1986 – Husbyggnadsstatistik 1986 – *Building construction statistics 1986*. (60,–)
- XVIII D: 21. Asuntotuotanto 1986 – Bostadsproduktion 1986 – *Construction of dwellings 1986*. (36,–)
- XIX: 101. Tie- ja vesirakennukset 1985 – Väg- och vattenbyggnaderna 1985 – *Road and waterway construction 1985*. (33,–)
- XX: 103. Rautatietilasto 1985 – Järnvägsstatistik 1985 – *Railway Statistics 1985*. (55,–)
- XXI A: 30. Kodinhoitoapu 1980 – Hemvårdshjälp 1980 – *Home help 1980*. (18,–)
- XXI A: 37. Sosiaalihuollon henkilökunta 1984 - Socialvårdens personal 1984 - *Staff of Social Welfare 1984*. (27,–)
- XXI A: 36. Huoltoapu 1983 – Socialhjälp 1983 – *Social assistance 1983*. (25,–)
- XXI B: 25. Sosiaalihuolto: Sosiaalihuoltotilaston vuosikirja 1983 – Socialvård: Socialvårdsstatistisk årsbok 1983 – *Social welfare: Yearbook of social welfare statistics 1983*. (40,–)
- XXII A: 90. Vakuutusyhtiöt 1985 – Försäkringsbolagen 1985 – *The Insurance Companies 1985*. (113,–)
- XXIII A: 123. Rikollisuus 1986: Poliisin tietoon tullut rikollisuus – Brottslighet 1986: Brottslighet som kommit till polisens kännedom – *Criminality 1986: Criminality known to the police*. (58,–)
- XXIII B: 120. Rikollisuus: Tuomioistuinten tutkimat rikokset 1985 – Brottslighet: Vid domstolar rannsakade brott 1985 – *Criminality: Criminal cases tried by the courts 1985*. (52,–)
- XXIII C: 103. Tuomioistuinten toiminta 1985 – Domstolarnas verksamhet 1985 – *Administration of Justice 1985*.
- XXVI: 37. Työtaturmat 1985 – Olycksfall i arbete 1985 – *Industrial accidents 1985*. (48,–)
- XXIX A: 36. Valtiolliset vaalit 1983: Tasavallan presidentin valitsijamiesten vaalit – Statliga val 1983: Val av elektor för valet av republikens president – *National elections 1983: Elections of presidential electors*. (20,–)
- XXIX A: 37. Valtiolliset vaalit 1983: Kansanedustajain vaalit – Statliga val 1983: Riksdagsmannavalen – *National elections 1983: Parliamentary elections*. (32,–)
- XXIX B: 7. Kunnallisvaalit 1984 – Kommunalvalen 1984 – *Municipal elections 1984*. (65,–)
- XXXI: 58. Kuntien talous 1985 – Kommunernas ekonomi 1985 – *Municipal finances 1985*. (40,–)
- XXXII: 110. Maatalousyrittäjien sijaisapulomitus 1984 – Vikariehjälp för lantbruksföretagare 1984. (31,–)
- XXXII: 111. Kotityötutkimus. Osa XIV. Palkattoman kotityön arvon määrittämisestä. Menetelmävertailu – *Housework Study. Part XIV: Determining the Value of Unpaid Housework. Method Comparison*. (12,–)
- XXXII: 112. VALTAVAN seurantatutkimus, Osa II: Pohjoismaiden valtionapujärjestelmät erityisesti sosiaali- ja terveydenhuollossa – Statsbidragssystemen i Norden med speciellt beaktande av social- och hälsovården. (51,–)
- XXXII: 113. Pienten lasten päivähoito 1985 – *Small Children's Day Care in 1985*. (24,–)
- XXXII: 114. Huuamaisainetiedustelut 1968–1985 – Förfrågningar om narkotikabruket 1968–1985 – *Drug Surveys 1968–1985*. (47,–)
- XXXII: 115. VALTAVAN seurantatutkimus, Osa III: SVOL:n soveltamisessa ilmenneitä oikeudellisia ongelmia. Tutkimus kunnallisten toteuttamissuunnitelmien käsittelystä valtion viranomaisissa - Rättsliga problemsom uppträtt vid tillämpningen av lagen om planering av och statsandel för social- och hälsovården. Undersökning om behandlingen av kommunala realiseringsplaner hos statliga myndigheter. (35,–)
- XXXII: 116. VALTAVAN seurantatutkimus, Osa IV: Sosiaali- ja terveyshuollon ohjausprosessin kehitystar- kastelu valtionhallinnossa. (48,–)
- XXXII: 117. Työterveyshuolto teollisuusmaissa – *Occupational Health Service in Industrial Countries*. (34,–)

- XXXII: 118. Terveydenhuoltomenojen kasvun syistä Suomessa vuosina 1963–1983 — *On the Factors Affecting the Growth of Health Care Expenditure in Finland in 1963–1983*. (31,—)
- XXXII: 119. Itsemurhat Suomessa 1950–1983 — *Suicides in Finland 1950–1983*. (23,—)
- XXXII: 120. Lapsiperheiden tulonmuodostukseen vaikuttavia tekijöitä — *Factors Affecting the Income Formation of Families with Children*. (31,—)
- XXXII: 121. VALTAVAn seurantatutkimus, Osa V: Lääninhallitusten sosiaali- ja terveysosastojen työn kehittämistarpeet - *The Needs for Development of Administrative Work in Provincial Social and Health Departments*. (60,—)
- XXXII: 122. Työterveyshuolto eräissä suomalaisissa suuryrityksissä. (50,—)
- XXXII: 123. VALTAVAn seurantatutkimus, Osa VI: Ammatillinen vuorovaikutus ja valta sosiaali- ja terveydenhuollossa - *Professional Interaction and Power in Social Welfare and Health Service*. (38,—)
- XXXII: 124. Lasten päiväkotihoidon normien taloudellisista vaikutuksista Helsingissä 1985. (10,—)
- XXXII: 125. VALTAVAn seurantatutkimus, Osa VII: Sairaspaikat ja terveysmatkat - *Hospital Beds and Health Funds*. (51,—)
- XXXII: 126. 7 vuotta nuorempien lasten palkattoman kotihoidon arvo vuonna 1985 - *The Value of Unsalariated Home Care of Children under the Age of seven in 1985*. (17,—)
- XXXII: 127. Sosiaaliturva Pohjoismaissa. Sisältö, menot ja rahoitus 1984. (66,—)
- XXXII: 128. VALTAVAn seurantatutkimus, Osa VIII: Ostopalvelujärjestelmä ja yksityinen palvelutuotanto - *Purchasable Social Services and Private Service Production*. (28,—)
- XXXII: 129. Sydämen ohitusleikkausten kustannukset ja vaikuttavuus - *The Costs and Effectiveness of Cohonary Bypass Surgery*. (21,—)
- XXXII: 130. Kotitalouksien tulonmuodostus vuosina 1966–1981. (46,—)
- XXXII: 132. VALTAVAn seurantatutkimus, Osa IX: Sosiaali- ja terveydenhuollon suunnitelmallisuus VALTAVA:n jälkeen. (41,—)
- XXXIV: 53. Eläinlääkintölaitos 1983–1984 — Veterinärväsendet 1983–1984 — *Veterinary Service 1983–1984*.
- XXXVI: 29. Liikennetilastollinen vuosikirja 1987 — Samfärdselstatistik årsbok 1987 — *Yearbook of transport statistics 1987*. (68,—)
- XXXVII: 12. Korkeakoulut 1980–1982 — Högskolorna 1980–1982 — *Higher education 1980–1982*. (19,—)
- XXXVIII: 7. Tutkimustoiminta 1983 — Forskningsverksamheten 1983 — *Research activity 1983*. (30,—)
- XXXIX: 12. Maa- ja metsätalous: maa- ja metsätalouden tilastilasto 1975–1982 — Jord- och skogsbruk: jord- och skogsbrukets ekonomistatistik 1975–1982 — *Agriculture and forestry: economy statistics of agriculture and forestry 1975–1982*. (21,—)
- XXXIX: 14. Maatilatalous 1983: Maatilatalouden yritys- ja tulotilasto — Gårdsbruk 1983: Gårdsbrukets företags- och inkomststatistik — *Farm economy 1983: Enterprise and income statistics of farm economy*. (62,—)
- XL: 11. Työvoimatutkimus 1985 — Arbetskraftsundersökningen 1985 — *Labour force survey 1985* (29,—)
- XLI: 7. Tulonjakotilasto 1984 — Inkomstfördelningsstatistik 1984 — *Income Distribution Statistics 1984*. (50,—)
- XLII: 6. Energiatilastot 1986 — Energistatistik 1986 — *Energy Statistics 1986*. (39,—)
- XLIII: 5. Maatilarekisteri 1986 — Lantbruksregister 1986 — *Farm register 1986*. (41,—)
- Muut — Övriga — *Others*:
- Tiede ja teknologia 1987 (58,—)
- *Science and technology 1987* (58,—)
- Palkkatilasto 1985/86 (70,—)
- Ympäristötilasto 1987 — *Environment Statistics 1987* (72,—)
- Väestö eilen, tänään, huomenna 1950–2050 (68,—)
- Korpilammelta Joensuuun — Suomi tilastoina (80,—)

C. Tilastokeskuksen julkaisusarjat — Statistikcentralens publikationsserier — *The series of publications of the Central Statistical Office of Finland*

1. Tiedotussarjat — Rapportserierna — *Report series*

Tilastotiedotus — Statistisk rapport — Statistical Reports:

AS Asuminen — Boende — *Housing*

- 1987: 5. Asuntojen hinnat I neljännes 1987
- 6. Ennakkotietoja asunto-osaakeyhtiöiden tuotoista ja kuluista vuodelta 1986 - Preliminära uppgifter om bostadsaktiebolagens intäkter och utgifter 1986

HI Hinnat — Priser — *Prices*

- 1987: 3. Kuluttajahintatilasto 1987, syyskuu ja 3. neljännes — Konsumentprisstatistik 1987, september och 3 kvartalet

JT Julkisyhteisöt — Offentliga samfund — *General Government*

- 1987: 7. Kuntien talous 1986, ennakkotietoja - Kommunernas ekonomi 1986, förhandsuppgifter

- KA Kauppa — Handel — *Trade*
- 1987: 10. Tukku- ja vähittäiskauppa 1987, kesäkuu, ennakkotietoja — Parti- och detaljhandeln 1987, juni, förhandsuppgifter
- KO Koulutus ja tutkimus — Utbildning och forskning — *Education and research*
- 1987: 16. Teollisuuden aineettomat investoinnit vuonna 1985(koetilasto)
 - 17. Työllisyyskurssin vuonna 1986 suoritaneet
 - 18. Korkeakouluissa lukuvuonna 1986/87 suoritettut tutkinnot ja hyväksytyt tohtorinväitöskirjat, ennakkotietoja
 - 19. Lukiot syyslukukaudella 1987
- KT Kansantalouden tilinpito — Nationalräkenskaper — *National Accounts*
- 1987: 8. Kansantalouden tilinpito 1976-1986 - Nationalräkenskaper 1976-1986 - *National Accounts 1976-1986*
 - 10. Maatalouden yritys- ja tulotilasto 1985 - tulo- ja verotustiedot - Gårdsbrukets företags- och inkomststatistik 1985 - inkomst-och beskattningsuppgifter
 - 11. Kansantalouden tilinpito 1987, 2. neljännes — Nationalräkenskaperna 1987, 2 kvartalet - *National Accounts 1987, 2 quarter*
- LI Liikenne — Samfärdsel — *Transport*
- 1987: 24. Tieliiikenneonnettomuudet 1986 — Vägtrafikolyckor 1986 - *Road traffic accidents*
 - 26. Majoitustilasto 1987, heinäkuu, ennakkotietoja — Inkvarteringsstatistik 1987, juli, förhandsuppgifter — *Accommodation statistics 1987, July, preliminary data*
 - 1987: 27. Rekisteriin merkityt uudet ajoneuvot 1987, heinäkuu, ennakkotietoja — Registrerade nya fordon 1987, juli, förhandsuppgifter — *Registered new vehicles 1987, July, preliminary data*
 - 28. Majoitustilasto 1987, elokuu ja kesä-elokuu, ennakkotietoja — Inkvarteringsstatistik 1987, augusti och juni-augusti, förhandsuppgifter — *Accommodation statistics 1987, August and June-August, preliminary data*
 - 1987: 29. Rekisteriin merkityt uudet ajoneuvot 1987, elokuu, ennakkotietoja — Registrerade nya fordon 1987, augusti, förhandsuppgifter — *Registered new vehicles 1987, August, preliminary data*
 - 30. Tieliiikenneonnettomuudet 1987, 2. neljännes, ennakkotietoja — Vägtrafikolyckor 1987, 2 kvartalet, förhandsuppgifter
 - 31. Majoitustilasto 1987, syyskuu ja tammi-syyskuu,ennakkotietoja — Inkvarteringsstatistik 1987, september och maj-september, förhandsuppgifter — *Accommodation statistics 1987, September and May-September, preliminary data*
 - 32. Rekisteriin merkityt uudet ajoneuvot 1987, syyskuu, ennakkotietoja — Registrerade nya fordon 1987, september, förhandsuppgifter — *Registered new vehicles 1987, September, preliminary data*
- OI Oikeus ja vaalit — Rättsväsende och val — *Law enforcement and elections*
- 1987: 6. Rikollisuus 1987, 2. neljännes — Brottslighet 1987, 2 kvartalet
- PA Palkat — Löner — *Wages*
- 1987: 29. Valtion virkamiesten palkat lokakuussa 1986 — Statstjänstemännens löner i oktober 1986
 - 30. Valtion työsuhteisten palkat lokakuussa 1986 — Löner för statsanställda månadsavlönade i arbetsavtalsförhållande i oktober 1986
 - 34. Kuntasektorin kuukausipalkat lokakuussa 1986 - Månadslöner inom den kommunala sektorn i oktober 1986
 - 38. Metsätyöntekijöiden palkat 1987, 2. neljännes — Skogsarbetarnas löner 1987, 2 kvartalet
 - 40. Kuntasektorin tuntipalkat helmikuussa 1987 - Den kommunala sektorernas timlöner i februari 1987
 - 41. Valtion tuntipalkkaisten työntekijöiden ja toimihenkilöiden palkat 1987, toukokuu — Lönerna för statens timavlönade arbetstagare och funktionärer 1987, maj
 - 42. Maataloustyöntekijöiden palkat 1987, 2. neljännes - Lantarbetarnas löner 1987, 2 kvartalet
 - 44. Rakennusalan työntekijöiden palkat 1987, 2. neljännes — Arbetslönerna inom byggnadsbranschen 1987, 2 kvartalet
 - 45. Ennakkotiedot teollisuuden työntekijöiden palkoista 1987, 2. neljännes
 - 46. Kuntasektorin tuntipalkat toukokuussa 1987 - Den kommunala sektorernas timlöner i maj 1987
 - 48. Ahtausalan työntekijöiden palkat 1987, 2. neljännes — Lönerna för arbetstagare i stuveribranschen 1987, 2 kvartalet
- RA Talonrakennustoiminta — Husbyggnadsverksamhet — *Construction*
- 12. Myönnetyt rakennusluvut 1987 kesäkuu, ennakkolaskelma — Beviljade byggnadstillstånd 1987 juni, förhandsuppskattning
 - 13. Asuntotuotanto 1987, 2. neljännes - Bostadsproduktionen 1987, 2 kvartalet
 - 14. Talonrakennustilasto 1987, 2. neljännes, — Husbyggnadsstatistik 1987, 2 kvartalet
 - 15. Myönnetyt rakennusluvut 1987 heinäkuu, ennakkolaskelma — Beviljade byggnadstillstånd 1987 juli, förhandsuppskattning
 - 16. Myönnetyt rakennusluvut 1987 elokuu, ennakkolaskelma — Beviljade byggnadstillstånd 1987 augusti, förhandsuppskattning
- RT Rahoitus — Finansiering — *Financing*
- 46. Korkotilasto 1987, 2. neljännes — Räntestatistik 1987, 2 kvartalet

- 47. Rahoitusyhtiöt, tilinpäätöstietoja 1986 - Finansieringsbolag, bokslutsuppgifter 1986
- 48. Pankit 1987, heinäkuu - Bankerna 1987, juli
- 49. Rahoitusmarkkinoiden kuukausisarjoja - Finansieringsmarknads månadsseries
- 50. Luottovirrat 1987, 1. neljännes - Kreditströmmar 1987, 1 kvartalet
- 51. Anto- ja ottolainaustillasto, 1987 elokuu - Ut- och inlåningsstatistik, 1987 augusti
- 52. Luottokantatilasto 31.12.1986 - Kreditbeståndet 31.12.1986
- 53. Joukkovelkakirjatilasto 1987, 2. neljännes - Statistik över masskuldebrev 1987, 2 kvartalet
- 54. Markkinarahatiedote, elokuu 1987, ennakkotietoja
- 55. Rahoitusyhtiöt 1.1.-30.6.1987 - Finansieringsbolag 1.1.-30.6.1987
- 56. Pankit 1987, 2. neljännes - Bankerna 1987, 2 kvartalet
- 57. Osamaksukaupan rahoitustilasto 1987, 2. neljännes - Avbetalningshandelns finansieringsstatistik 1987, 2 kvartalet
- 58. Pankit 1987, elokuu - Bankerna 1987, augusti
- 59. Rahoitusmarkkinoiden kuukausisarjoja - Finansieringsmarknads månadsseries
- 60. Rahoitustiliinpito 1985 - Finansräkenskaper 1985 - Flow-of-funds accounts for 1985
- 61. Anto- ja ottolainaustillasto, 1987 syyskuu - Ut- och inlåningsstatistik, 1987 september
- 62. Rahoitusleasingtilasto 1986 - Statistik över finansiell leasing 1986
- 63. Rahoitusmarkkinoiden kuukausisarjoja - Finansieringsmarknads månadsseries
- 64. Pankit 1987, syyskuu - Bankerna 1987, september

TE Teollisuus - Industri - *Industry*

- 1987: 12. Teollisuustuotannon volyyymi-indeksi 1987, heinäkuu - Industriproduktens volymindeks 1987, juli
- 13. Teollisuustuotannon volyyymi-indeksi 1987, elokuu - Industriproduktens volymindeks 1987, augusti
- 14. Teollisuustuotannon volyyymi-indeksi 1987, syyskuu - Industriproduktens volymindeks 1987, september

TU Tulot - Inkomster - *Income*

TY Työvoima - Arbetskraft - *Labour force*

- 1987: 22. Työvoimatutkimus 1987, heinäkuu - Arbetskraftsundersökningen 1987, juli
- 23. Työvoimatutkimus 1985, vuosihaastattelu - työvoimaan kuulumuus ja työttömyys - Arbetskraftsundersökningen 1985, årsintervju - arbetskraftstillhörighet och arbetslöshet
- 24. Työtaistelut 1987, 1. neljännes
- 25. Työvoimatutkimus 1987, elokuu - Arbetskraftsundersökningen 1987, augusti
- 26. Työvoimatutkimus 1987, syyskuu - Arbetskraftsundersökningen 1987, september

VÄ Väestö - Befolkning - *Population*

- 1987: 4. Tupakkatilasto 1986 - Tobaksstatistik 1986 - Tobacco statistics 1986
- 6. Henkikirjoitettu väestö kunnittain 1.1.1987 - Mantalskriven befolkning kommunvis 1.1.1987
- 7. Väestönmuutokset 1987, 2. neljännes sekä väkiluku 30.6.1987. Ennakkotietoja - Befolkningsrörelsen 1987, 2 kvartalet samt folkmängd 30.6.1987. Förhandsuppgifter
- 8. Väestöllisiä tunnuslukuja 1985
- 9. Väkiluku kunnittain 31.12.1986 - Befolkning kommunvis 31.12.1986

YM Ympäristötilasto - Miljöstatistik - *Environmental Statistics*

YR Yritykset - Företag - *Enterprises*

- 1987: 19. Kaupan yritysten varastotilasto 1987, 2. neljännes, ennakkotietoja - Handelsföretagens lagerstatistik 1987, 2 kvartalet, förhandsuppgifter
- 20. Teollisuusyritysten varastotilasto 1987, 2. neljännes, ennakkotietoja - Industriföretagens lagerstatistik 1987, 2 kvartalet, förhandsuppgifter

Indeksitiedotus - Indexrapport - Index Reports:

AT Ansiotasoindeksit - Förtjänstnivåindexar - *Wage and salary indices*

KH Kuluttajahintaindeksi - Konsumentprisindex - *Consumer price index*

RK Rakennuskustannusindeksit - Byggnadskostnadsindexar - *Building cost indices*

TH Tuottajahintaindeksit - Producentprisindexar - *Producer price indices*

TR Tie- ja maarakennuskustannusindeksit - Väg- och jordbyggnadskostnadsindexar - *Cost indices of road and land construction*

Tilastollisia tiedonantoja – Statistiska meddelanden – Statistical Surveys

60. Kulttuuritilasto 1977: tilastotietoja taiteesta, tiedonvälityksestä, vapaa-ajasta, urheilusta ja nuorisotoiminnasta vuosilta 1930–1977 – Kulturstatistik 1977: statistiska uppgifter om konst, massamedia, fritid, idrott och ungdomsverksamhet åren 1930–1977 – *Cultural statistics 1977: statistical information on arts, communication, leisure, sports and youth activities in 1930–1977.* (38,—)
61. Työvoimatiiedustelu: työvoimatiiedustelun tuloksia vuosilta 1959–1975 – Arbetskraftsenkäten: arbetskraftsenkätens resultat för åren 1959–1975 – *Labour force survey: results of the labour force survey from the years 1959–1975.* (13,—)
62. Kotitaloustiiedustelu 1976, osa I: Kotitalouksien kulutusmenot, osa II: Kulutusmenot väestöryhmittäin. Kestokulutushyödykkeiden omistus, osa III: Elintarvikkeiden kulutusmäärät, osa IV: Kulutusmenojen keskivirheet, osa V: Kotitalouksien ilmaispalvelut – Hushållsbudgetundersökningen 1976, del I: Hushållens konsumtionsutgifter, del II: Konsumtionsutgifter enligt befolkningsgrupp. Ägandet av varaktiga konsumtionsvaror, del III: Livsmedelskonsumtion, IV: Medelfel av konsumtionsutgifterna, del V: Gratistjänsteförmånader – *Household survey 1976, volume 1: Household consumption expenditure, volume 2: Consumption expenditure by population group, Ownership of durable goods, volume 3: Consumption of foodstuffs, volume 4: Standard errors of consumption expenditure volume 5: Free social services.* (I 50,—) (II 32,—) (III 16,—) (IV 15,—) (V 11,—)
63. Väestön elinkeino: Väestö elinkeinon mukaan kunnittain vuosina 1880–1975 – Befolkningens näringsgren: Befolkning efter näringsgren åren 1880–1975 – *Population by Industry and Commune in 1880–1975.* (50,—)
64. Väestöennusteet 1978–2020: Koko maan väestöennusteet 1978–2020 ja väestöennusteet lääneittäin 1978–1990 – Befolkningsprognoser 1978–2020: Befolkningsprognoser för hela riket 1978–2020 och länsvis 1978–1990 – *Population projections 1978–2020: Population projections for the whole country in 1978–2020 and by province in 1978–1990.* (15,—)
65. Naisten asema – Kvinnornas ställning – *Position of Women.* (27,—)
66. Kansantalouden tilinpito: Uudistettu kansantalouden tilinpito vuosilta 1960–1978 – Nationalräkenskaper: Reviderade nationalräkenskaper för åren 1960–1978 – *National Accounts: Revised National Accounts for 1960–1978.* (22,—)
67. Ympäristötilasto 1980 – Miljöstatistik 1980 – *Environmental statistics 1980.* (45,—)
68. Julkisen sektorin talous ja toiminta – *Public Sector Finances and Activities.* (30,—)
69. Aluetilinpito 1976 ja 1978: Tuotanto, työllisyys ja kiinteän pääoman bruttomuodostus lääneittäin vuosina 1976 ja 1978 – Regionalräkenskaper 1976 och 1978: Produktionen, sysselsättningen och den inhemska bruttobildningen av fast kapital länsvis åren 1976 och 1978 – *Regional Accounting 1976 and 1978: Production, Employment and Gross Domestic Fixed Capital Formation by Provinces in 1976 and 1978.* (32,—)
70. Väestöennusteet 1981–2020. Koko maan väestöennusteet 1981–2020 – Befolkningsprognoser 1981–2020. Befolkningsprognoser för hela landet 1981–2020 – *Population Projections 1981–2020. Population Projections for the Whole Country in 1981–2020.* (13,—)
71. Kotitaloustiiedustelu 1981
Osa I: Kotitalouksien kulutusmenot. Liite 1: Kotitalouksien kulutusmenot alueittäin. Liite 2: Kotitalouksien kulutusmenot sosioekonomisen aseman mukaan. Liite 3: Kotitalouksien kulutusmenot kotitalouden rakenteen ja elinvaiheen mukaan. Liite 4: Kotitalouksien kulutusmenot tuloluokittain. Liite 5: Elintarvikkeiden kulutusmäärät. Osa II: Kotitaloudet eri elinvaiheissa. Osa III: Laatuselvitys.
Hushållningsbudgetundersökningen 1981,
Del I: Hushållens konsumtionsutgifter. Bilaga 1: Hushållens konsumtionsutgifter efter område. Bilaga 2: Hushållens konsumtionsutgifter efter socioekonomisk ställning. Bilaga 3: Hushållens konsumtionsutgifter efter hushållets struktur och livsfas. Bilaga 4: Hushållens konsumtionsutgifter efter inkomstklass. Bilaga 5: Livsmedelskonsumtion. Del II: Hushållen i olika livsfaser. Del III: Kvalitetsutredning.
Household Survey 1981. Volume I: Household consumption expenditure.
(Osa I – Del I – *Volume I* 45,—) (Liite 1 – Bilaga 1 23,—) (Liite 2 – Bilaga 2 24,—) (Liite 3 – Bilaga 3 40,—) (Liite 4 – Bilaga 4 28,—) (Liite 5 – Bilaga 5 22,—) (Osa II – Del II – *Volume II* 54,—) (Osa III – Del III – *Volume III* 38,—)
72. Naisten asema – Kvinnornas ställning – *Position of Women.* (60,—)
73. Kulttuuritilasto 1981 – Kulturstatistik 1981 – *Cultural statistics 1981.* (150,—)
74. Suomalaisten elinolot – Levnadsförhållanden i Finland – *Living conditions in Finland.* (89,—)
75. Kansantalouden tilinpito. Aikasarjat vuosilta 1960–1981 – Nationalräkenskaper. Tidsserier för åren 1960–1981 – *National Accounts. Timeseries for 1960–1981.* (55,—)
76. Aluetilinpito 1980 – Regionalräkenskaper 1980 – *Regional Accounting 1980.* (30,—)
77. Aluetilinpito 1982 – Regionalräkenskaper 1982 – *Regional Accounting 1982.* (35,—)
- 78. Joukkoviestintätilasto. (82,—)

Tutkimuksia – Undersökningar – Studies

82. Muuttoliike. Maassamuuton syyt 1977–78. (25,—)
83. Suomen kansantalouden tilinpitoa sata vuotta. (18,—)
84. Korkeakouluopiskelu: Korkeakouluutukinnot ja opintojen keskeyttäminen 1966–1979 – *University Studies: University Degrees and Interruption of Studies 1966–1979.* (21,—)
85. Kansantalouden tilinpito: Liikenne kansantalouden tilinpidossa – *National Accounts: Transport and Communication in National Accounts.* (18,—)
86. Nettohintaindeksi 1977 = 100 – *Net price Index 1977 = 100.* (10,—)
87. Vuoden 1980 kuntien kalleustutkimus. (26,—)
87. Dyrortsundersökningen 1980. (26,—)

88. Talonrakennustoiminnan volyyymi-indeksi 1980 = 100 – Husbyggnadsverksamhetens volymindeks 1980 = 100 – *Volume Index of Building Construction 1980 = 100.* (18,—)
89. Johdonmukaisuus ja ristiriita – *Attitude Change and Brainwashing.* (10,—)
90. *Future Trends of Data Management: Data Management in the 1980s. Integration of Data, Applications and the Mass Media.* (10,—)
91. *The 1979 Time Use Study method.* (10,—)
92. Aikuiskoulutukseen osallistuminen 1980. (27,—)
92. *Participation in Adult Education.* (27,—)
93. Piilorikollisuus. Haastattelututkimus henkilöön kohdistuneesta ilmitulleesta rikollisuudesta ja piilorikollisuudesta. (19,—)
93. *Hidden Criminality. A Survey on Reported and Unreported Offences Against the Person.* (19,—)
94. Väestön tutkinto- ja koulutusrakenne-ennuste 1981–1995. (32,—)
95. Kansantalouden tilinpito: Investoinnit kansantalouden tilinpidossa – *National Accounts, Investments in National Accounts.* (18,—)
96. Rikosvahingot 1980. Otantatutkimus poliisin tietoon tulleista omaisuus- ja väkivaltarikoksista. (19,—)
96. *Crime Damages 1980. A Study of Property Offences and Violent Offences Reported to the Police.* (19,—)
97. Ammatillinen liikkuvuus Suomessa 1970/1975 – *Occupational Mobility in Finland 1970/1975.* (26,—)
98. Suomen ruotsinkielinen väestö vuosina 1980–2020 – Finlands svenskspråkiga befolkning åren 1980–2020. (11,—)
99. Luotettavuustutkimus. Väestö- ja asuntolaskenta 1980: Selvitys mittaus- ja käsittelyvirheistä – Evalueringssstudie. Folk- och bostadsräkningen 1980: Utredning av mätfel och bearbetningsfel. (54,—)
99. *Confidence Study. Population and Housing Census 1980.* (54,—)
100. Luotettavuustutkimus. Väestö- ja asuntolaskenta 1980: Osa II: Peittävyys selvitys. (15,—)
101. *Use of Time in Hungary and in Finland. Comparison of results of time budget surveys by the Central Statistics Offices of Finland and Hungary.* (16,—)
102. *Air Quality Statistics: methods and principles; Finland-Hungary-Sweden.* (30,—)
103. Kansantalouden tilinpito: Aluetilinpito 1976 ja 1978: menetelmät ja tulosten analyysi – *National Accounts: Regional Accounting 1976 and 1978: Methods and Analysis.* (28,—)
104. Tilastojen laadun tutkiminen. Tilastokeskuksen laatupäivän esitelmät. (26,—)
105. Tuottajahintaindeksi 1980 = 100 – *Producer Price Indices 1980 = 100.* (28,—)
106. Työvoimatiedustelun luotettavuus vuosina 1976–1982. (10,—)
107. *Development of a Household Data Base in Finland.* (6,—)
108. Nuorten elinolot. Lisäpainos (43,—)
109. Kansantalouden tilinpito: Kotitaloudet kansantalouden tilinpidossa – *National Accounts: Households in National Accounts.* (28,—)
110. Uusintarikollisuus 1977–81 – *Recidivism 1977–81.* (28,—)
111. Oppilaiden sosiaalinen tausta 1980. (18,—)
112. Kuluttajahintaindeksi 1981 = 100 – *Consumer Price Index 1981 = 100.* (15,—)
113. Työnvälityksen ja työvoimatutkimuksen työttömien vertailu 1982. (30,—)
114. Kotitalouksien asuinolot 1981. (50,—)
115. Yritystoiminnan julkinen rahoitus 1982 – Offentlig finansiering av företagsverksamheten 1982. (12,—)
116. Naiset ja miehet työelämässä. (38,—)
116. *Women and men at work* (38,—)
117. Harrastusmittareiden luotettavuus. Haastattelu- ja päiväkirjamenetelmällä saatujen tulosten vertailua. (16,—)
118. Jätetilastojen kehittäminen. (24,—)
119. Käyttäjän rooli energian kulutuksessa. (26,—)
120. Muuttoliike 1975–82. (15,—)
121. Talonrakennusten perusparannus ja sen mittaus Suomessa. (45,—)
122. Kansantalouden tilinpito: Valtio kansantalouden tilinpidossa – *National Accounts: Central Government in National Accounts.* (26,—)
123. Kansantalouden tilinpito: Yksityinen palvelutoiminta kansantalouden tilinpidossa – *National Accounts: Private Services in National Accounts.* (18,—)
124. Palkansaajien ansiotasoindeksi 1980 = 100. (20,—)
125. Tietotekniikka ja suomalainen työ. (60,—)
126. *Geographic differentials in infant mortality in Finland in 1871–1983.* (56,—)
127. Muovituoteteollisuuden jätteet. (56,—)
128. *Time Use Studies: Dimensions and Applications.*
129. Ammattikuolleisuus 1977. (65,—)
130. Tukku- ja vähittäiskaupan aikasarjat 1968-85. (60,—)
131. Elinkeinoelämän tuki taiteille 1984.
132. Asuintaloyhtiöiden energiankulutus ja kuluttajakäyttäytyminen. (38,—)
133. Asuintaloyhtiöiden kaukolämpöenergian ja veden kulutus 1984. (35,—)
134. Perusparannuksen panoshintaindeksi 1985=100
135. Tupakka tupakkalain jälkeen. (46,—)

3. Käsikirjoja — Handböcker — Handbooks

1. Koulutusluokitus. 6. uusittu laitos 31.12.1984. (50,—)
1. Utbildningsklassificering 31.12.1981. 5:e förnyade upplagan. (32,—)
3. Tilasto-opas 1982. Uusittu laitos. (24,—)
3. Vägvisare i statistiken 1982. (37,—)
4. Toimialaluokitus (TOL) 1988, 2.uusittu laitos — *Standard industrial classification (SIC) 1988, 2. revised edition.* (85,—)
4. Toimialaluokitus (TOL) 1988. Hakemisto. 2. uusittu laitos, liite 1. (35,—)
5. Institutionaalisten sektorien luokitus. Uusittu laitos — Den institutionella sektorindelningen. Förnyad upplaga — *Classification of institutional sectors. Revised edition.* (8,—)
6. Rahoitusvaateiden luokitus — Klassificering av finansobjekt — *Classification of financial assets and liabilities.* (2,—)
7. Tilastohaastattelijan opas 1980. Toinen laitos. (7,—)
7. Statistikintervjuarens guide 1980. Andra upplagan. (7,—)
8. *Guide to Finnish statistics 1977.* (10,—)
9. Sivilliasian nimikkeistö 1982 — Nomenklatur för civilmål 1982. (10,—)
10. Yhteisöjen tehtävuokitus. Julkisyhteisöjen ja yksityisten voittoja tavoittelemattomien yhteisöjen tehtävuokitukset — *Classification of the functions of government and private non-profit.* Uusittu laitos (35,—)
11. Pääasiallisen toiminnan ja toimeentulolähteen luokitukset — Klassificering av befolkningen efter huvudsaklig verksamhet och inkomstkälla — *Classification of the population by type of activity and by main source of livelihood.* (3,—)
12. Väestötilastollinen valtio- ja maa-alueuokitus — Klassificering av stater och landområden inom individstatistiken — *Classification of countries and areas in demographic statistics.* (5,—)
13. Väestö- ja asuntolaskenta 1980. Tietosisältö, tulosteet. (5,—)
14. Ammattiluokitus 1987. Uusittu laitos — *Classification of occupations 1987. Revised edition* (55,—)
14. Ammattiluokitus 1987. Hakemisto (Liite 1). (35,—)
15. Kotitaloustavaroiden ja -palvelusten luokitus — Klassificering av hushållsvaror och -tjänster — *Classification of Household Goods and Services.* (12,—)
16. Rakennusluokitus. Rakennus-, huoneisto- ja toimitilaluokitus — Byggnadsklassificering. Klassificering av byggnader, lägenheter och lokaler — *Classification of Buildings. Classification of Buildings, Apartments and Business/Other Premises.* (12,—)
17. Sosioekonominen asema -luokitus. Ammattiasemaluokitus — Klassificering av socioekonomisk ställning. Klassificering av yrkesställning — *Classification of Socio- Economic Status. Classification of Occupational Status.* (10,—)
18. Demografiset ja sosiaaliset perusluokitukset — Demografiska och sociala grundklassificeringar — *Demographic and Social Basic Classification.* (9,—)
19. Kotitalous-, asutokunta- ja perheluokitukset — Klassificeringar av hushåll, bostadshushåll och familjer — *Classifications of Households, Household-Dwelling Units, and Families.* (9,—)
20. Suomen ympäristötiedostot 1985. (29,—)
21. Aineellisten varojen luokitukset — Klassificeringar av materiella tillgångar — *Classifications of Tangible Assets.* (30,—)
22. Ikäluokitukset — Åldersklassificeringar (26,—)
- 23. Tilastojen laadun kuvaaminen. (26,—)

TILASTOKESKUS – STATISTIKCENTRALEN

PL
PB 504
00101 HELSINKI
HELSINGFORS



Virkalähetys Tjänsteförsändelse
--

TILASTOKESKUKSEN PALVELUNUMEROT

Haastattelututkimukset	(90) 1734 519
Indeksipuhelin, kuluttajahintaindeksi	(90) 5800 222
Indeksipuhelin, rakennuskustannusindeksi	(90) 1734 273
Maksullinen tietopalvelu (erityisselvitykset)	(90) 1734 532
Tilastokirjaston tietopalvelu	(90) 1734 220
Yleistiedustelut (tiedotussihteerit)	(90) 1734 569

STATISTIKCENTRALENS SERVICENUMMER

Intervjuundersökningar	(90) 1734 519
Indextelefon, konsumentprisindex	(90) 5800 333
Indextelefon, byggnadskostnadsindex	(90) 1734 274
Uppdragsverksamhet (specialutredningar)	(90) 1734 532
Statistikbibliotekets informationstjänst	(90) 1734 220
Allmän information (informationssekreterare)	(90) 1734 569

JULKAISUJEN MYYNTI

Tilastokeskus
PL 504
00101 Helsinki
(90) 1734 534 ja 1734 535
Teleksi 1002111 tilasto sf

Hyvin varustetut kirjakaupat
kautta maan.

PUBLIKATIONSFÖRSÄLJNING

Statistikcentralen
PB 504
00101 Helsingfors
(90) 1734 534 och 1734 535
Telex 1002111 tilasto sf

Välförsädda bokhandlar
i hela landet.

SALES OF PUBLICATIONS

Central Statistical Office
P.O.B. 504
SF-00101 Helsinki, Finland
Phone internat. 358 0 1734 535
Telex 1002111 tilasto sf

Well-supplied bookshops throughout the
country.

ISSN 0015-2390