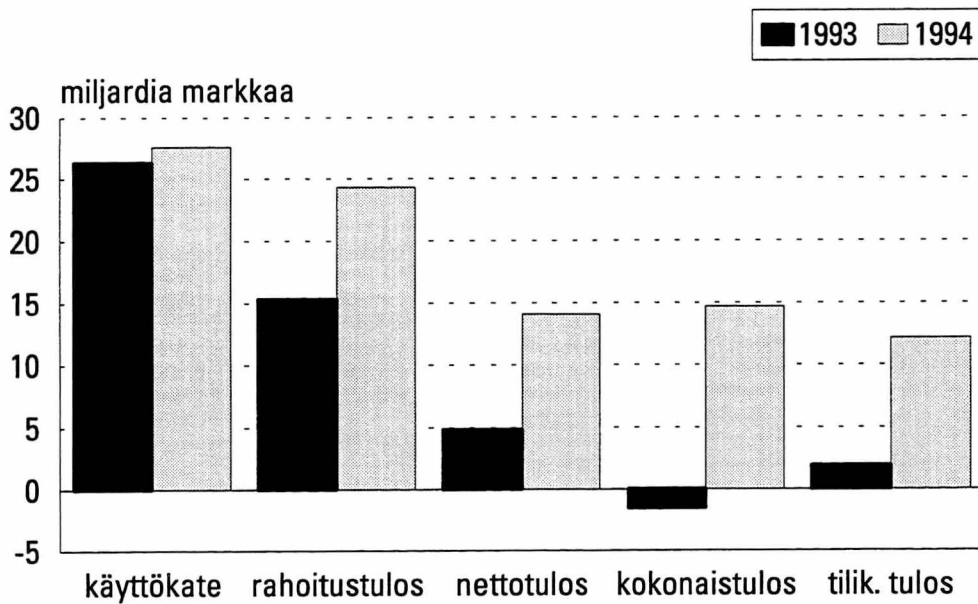


SVT

Yritykset 1995:3
Företagen

21.6.1995

Suurten teollisuusyritysten kannattavuus 1993 - 1994



Sisältö

Katsaus	3
Tuoteseloste	4
Tunnuslukukaavat	6
Tunnuslukuja, (TOL 110 - 270)	7

Taulukot

1. Oikaistu tuloslaskelma (TOL 110 - 270)	8
1. Tase (TOL 110 - 270)	9
2. Tunnuslukuja (TOL 110 - 170)	10
3. Tunnuslukuja (TOL 180 - 270)	16
4. Oikaistu tuloslaskelma(TOL 110)	22
4. Oikaistu tase (TOL 110)	23
5. Oikaistu tuloslaskelma (TOL 116)	24
5. Oikaistu tase (TOL 116)	25
6. Oikaistu tuloslaskelma (TOL 120 - 131)	26
6. Oikaistu tase (TOL 120 - 131)	27
7. Oikaistu tuloslaskelma (TOL 140)	28
7. Oikaistu tase (TOL 140)	29
8. Oikaistu tuloslaskelma (TOL 150)	30
8. Oikaistu tase (TOL 150)	31
9. Oikaistu tuloslaskelma (TOL 140 - 150)	32
9. Oikaistu tase (TOL 140 - 150)	33
10. Oikaistu tuloslaskelma(TOL 160)	34
10. Oikaistu tase (TOL 160)	35
11. Oikaistu tuloslaskelma (TOL 170)	36
11. Oikaistu tase (TOL 170)	37
12. Oikaistu tuloslaskelma (TOL 180 - 190)	38
12. Oikaistu tase (TOL 180 - 190)	39
13. Oikaistu tuloslaskelma (TOL 220)	40
13. Oikaistu tase (TOL 220)	41
14. Oikaistu tuloslaskelma (TOL 230)	42
14. Oikaistu tase (TOL 230)	43
15. Oikaistu tuloslaskelma (TOL 240 - 250)	44
15. Oikaistu tase (TOL 240 - 250)	45
16. Oikaistu tuloslaskelma (TOL 260)	46
16. Oikaistu tase (TOL 260)	47
17. Oikaistu tuloslaskelma (TOL 270)	48
17. Oikaistu tase (TOL 270)	49
18. Oikaistu tuloslaskelma (TOL 240 - 270)	50
18. Oikaistu tase (TOL 240 - 270)	51

Kannattavuus

Suuret teollisuusyritykset keräsivät viime vuonna liikevaihtoa 224 miljardia markkaa, noin 3 miljardia enemmän kuin edellisvuonna. Eniten liikevaihto kasvoi metallituote-teollisuudessa ja metsäteollisuudessa. Heikoin kehitys oli kemian teollisuudessa ja elintarviketeollisuudessa. Vienti kasvoi 13 miljardia ja oli 106 miljardia markkaa.

Yrityksille jäi liikevaihdosta varsinaisen toiminnan kulujen vähentämisen jälkeen käyttökate 27,6 miljardia markkaa, eli 12,3 prosenttia. Käyttökateprosentti koheni edellisvuodesta 0,3 prosenttiyksikköä. Vaikka katetta saatiin vain miljardin verran enemmän kuin vuotta aiemmin, riitti kate viime vuonna reilusti rahoituskulujen, verojen, poistojen ja satunnaisien kulujen maksuun.

Rahoitustulosta jäi suurille teollisuusyrityksille käyttökateesta rahoituskulujen ja verojen maksamisen jälkeen 24,3 miljardia markkaa. Tulos koheni edellisvuodesta 9 miljardilla markalla. Sen kohenemiseen vaikutti rahoituskulujen voimakas supistuminen. Yritysten nettorahoituskulut olivat viime vuonna vain 770 miljoonaa markkaa, kun ne edellisvuonna olivat yli kymmenen miljardia markkaa. Nettorahoituskulut alittivat jopa huippuvuoden 1989 rahoituskulujen määrän. Korkokulut vähenivät yli neljällä miljardilla markalla ja kolmen miljardin kurssitappioiden kääntymisen kolmen miljardin kurssivoitoiksi kohensi rahoitustulosta kuudella miljardilla markalla.

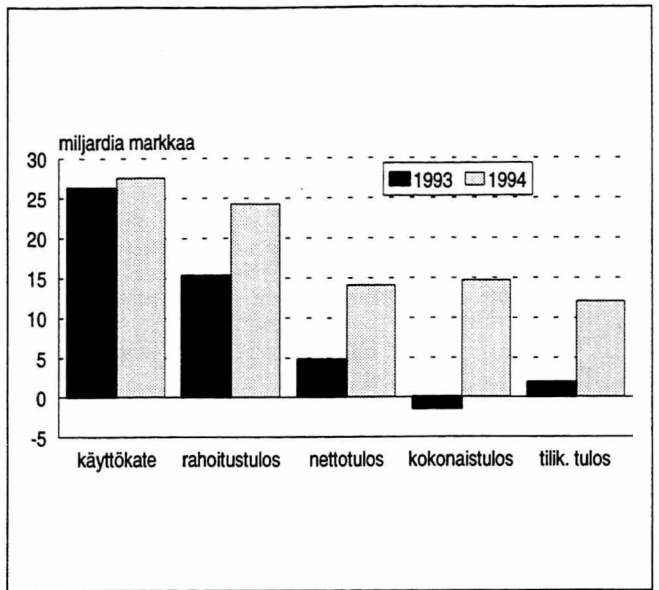
Pienimmät nettorahoituskulut olivat metallituote-teollisuuden yrityksillä, joiden rahoitustuotot olivat rahoituskuluja suuremmat, ja elintarviketeollisuudessa, jossa rahoitustuottoja saatiin miltei yhtä paljon kuin maksettiin kuluja. Velkaisten metsäteollisuusyritysten rahoituskulut olivat 2,4 miljardia rahoitustuottoja korkeammat.

Vaikka metsäteollisuusyritysten rahoituskulut olivatkin teollisuuden toimialoista korkeimmat jäi toimalan yrityksille rahoitustulosta miltei 9 miljardia markkaa. Metalliteollisuusyritysten rahoitustulos oli lähes 8 miljardia markkaa. Kaikkien toimialojen tulokset olivat viime vuonna voitollisia.

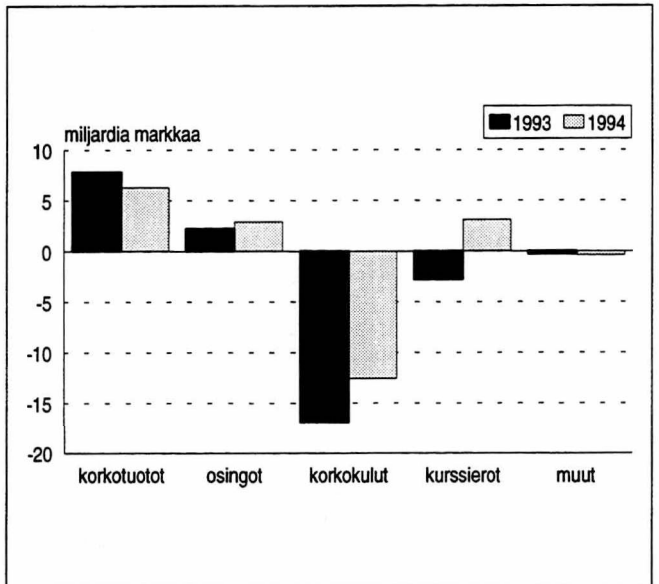
Hyvästä tuloksesta johtuen veroja maksettiin puolitoista miljardia enemmän kuin vuotta aiemmin, eli 2,5 miljardia markkaa.

Yrityksille jäi nettotulosta 14,1 miljardia markkaa, kun rahoitustuloksesta katettiin 10,2 miljardin poistot. Tulos koheni edellisvuodesta 9,3 miljardia markkaa. Poistot olivat 300 miljoonaa pienemmät kuin vuotta aiemmin.

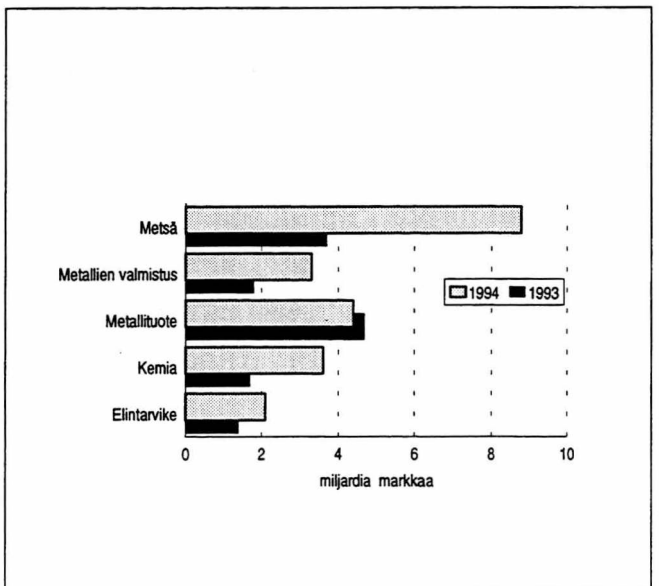
Kokonaistulosta jäi yrityksille satunnaisien erien jälkeen 16,2 miljardia enemmän kuin vuonna 1993. Kokonaistulos oli viime vuonna 14,7 miljardia voitollinen, kun se edellisvuonna oli 1,5 miljardia tappiollinen. Tuloksen kasvuun vaikuttivat edellisvuotta noin 6 miljardia pienemmät käyttöomaisuusosakkeiden arvonalennukset ja poistot sijoituksista.



Kuvio 1. Suurten teollisuusyritysten kannattavuus.



Kuvio 2. Suurten teollisuusyritysten rahoituserät.



Kuvio 3. Suurten teollisuusyritysten rahoitustulos.

Tilikauden tulos varausten muutosten jälkeen oli 12,1 miljardia markkaa, noin kymmenen miljardia enemmän kuin edellisvuonna.

Rahoitus

Suurten teollisuusyritysten omavaraisuusaste kasvoi viime vuonna kuusi prosenttiyksikköä. Oman pääoman, varausten ja arvostuserien osuus taseen loppusummasta oli 44 prosenttia, edellisvuonna 37,9 prosenttia. Omavaraisuutta lisäsi osakepääoman korotukset, tilikauden hyvä tulos ja vieraan pääoman väheneminen. Paras omavaraisuusaste oli metallituoteteollisuus- ja elintarviketeollisuusyrityksillä, lähes 50 prosenttia.

Sijoitetulle pääomalle saatiin 9,9 prosentin tuotto. Vuonna 1993 tuottoa saatiin 9,1 prosenttia.

Yritykset vähensivät velkojaan noin 17 miljardilla markalla. Vaikka velat vähenivät, ovat teollisuusyritykset edelleen velkaisia. Kokonaisvelkojen osuus liikevaihdosta oli 94,3 prosenttia, eli 211 miljardia markkaa. Nettovelat, vieras pääoma vähennettynä rahoitusomaisuudella, olivat 108 miljardia, 48,2 prosenttia liikevaihdosta. Yritykset selviäsivät viime vuoden rahoitustuloksella kokonaisveloista vajaassa yhdeksässä vuodessa. Nettovelat pystyttäisiin maksamaan noin neljässä vuodessa. Vähiten nettovelkaa on metallituoteteollisuusyrityksillä 9,9 ja elintarviketeollisuusyrityksillä, 13,4 prosenttia liikevaihdosta ja eniten metsäteollisuudessa, 96,1 prosenttia.

Investoinnit

Suuret teollisuusyritykset investoivat aineelliseen käyttöomaisuuteen 12,4 miljardia markkaa. Investoinnit kaksinkertaistuivat edellisvuodesta. Noin puolet investoinneista tehtiin suurissa metsäteollisuusyrityksissä.

Henkilöstö

Yrityksillä oli viime vuonna palveluksessa noin 178 600 työntekijää. Henkilöstön määrä supistui noin kolmella tuhannella. Eniten väkeä väheni elintarviketeollisuusyrityksistä ja juomien ja tupakan valmistuksesta. Metalliteollisuuden suuryritysten henkilöstö kasvoi noin neljällä tuhannella.

Henkilöstön tuottavuus koheni edelleen. Paras tuottavuus oli metsäteollisuuden ja metallin valmistuksen yrityksillä. Näiden toimialojen jalostusarvo työntekijää kohden oli yli 400 tuhatta markkaa.

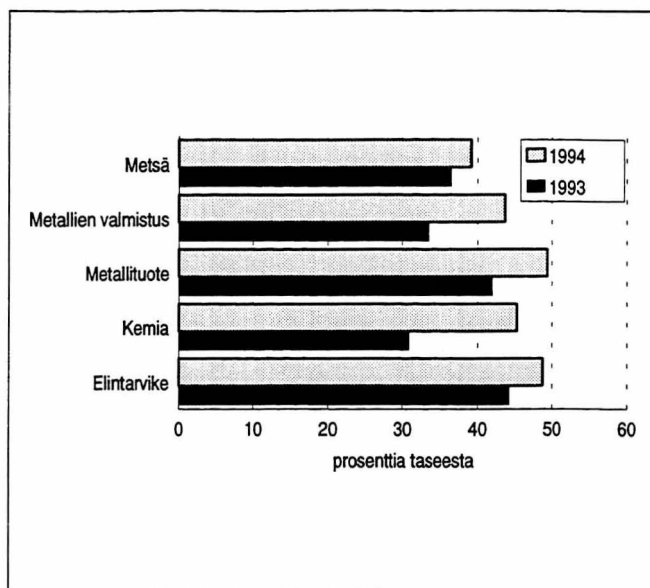
Metsä- ja metalliteollisuuden suuryritysten jalostusarvosta kuluu vajaa puolet henkilöstökuluihin. Työvaltaisimmilla toimialoilla kuten tekstiili-, vaatetus-, ja nahkateollisuudessa sekä graafisessa- että elintarviketeollisuudessa haukkaavat henkilöstökulut kaksi kolmannesta jalostusarvosta.

Viime vuonna henkilöstökustannusten osuus liikevaihdosta kasvoi 14,6 prosentista 15,4 prosenttiin. Palkkoja ja muita henkilöstökustannuksia maksettiin 34,5 miljardilla markalla, vuotta aiemmin 32,3 miljardilla markalla.

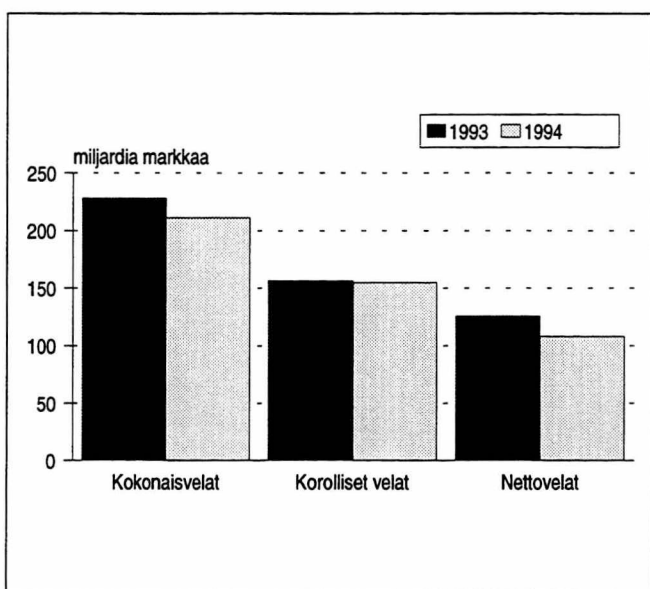
Tuoteseloste

Tilaston kuvausalue

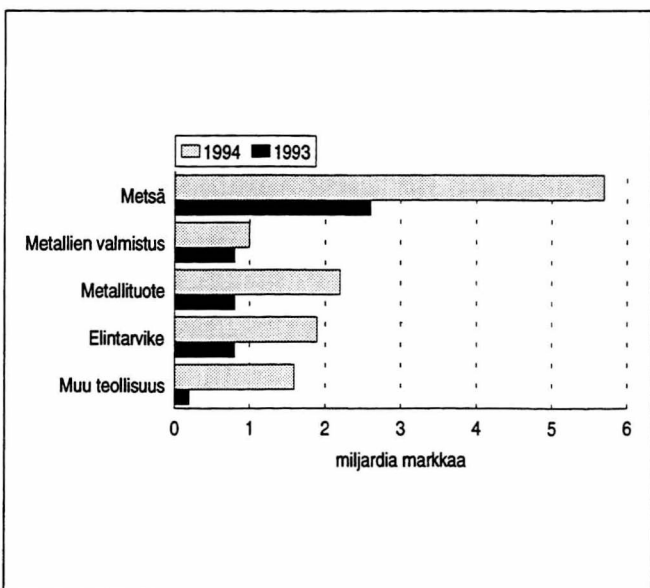
Suurten teollisuusyritysten tilinpäätöstilastossa on 193 suurta teollisuusyritystä, joilla oli vuonna 1993 palveluksessa vähintään 500 työntekijää. Tilasto kuvaa yrityksiä



Kuvio 4. Suurten teollisuusyritysten omavaraisuusaste.



Kuvio 5. Suurten teollisuusyritysten velkaantuneisuus.



Kuvio 6. Suurten teollisuusyritysten investoinnit aineelliseen käyttöomaisuuteen.

eikä siinä ole konsernitason tietoja. Tilastossa on otettu huomioon myös merkittävät fuusiot ja yhtiöittämiset. Vuoden 1993 ja 1994 yritysjoukot on koottu siten, että ne ovat vertailukelpoisia keskenään.

Tiedot on kerätty Tilastokeskuksen kyselylomakkeella, mikä noudattelee uudistettua kirjanpitolakia. Tiedot on tarkastettu lomakkeiden liitteenä saatujen tilinpäätöstietojen avulla. Myös vuoden 1993 tiedot on korjattu yrityksistä saatujen tietojen avulla vastaamaan uudistettua kirjanpitolakia. Vuoden 1994 tilinpäätöksissä on vielä paljon kirjavuutta, johtuen mm. kirjanpitolain uudistusten tuomista muutoksista ja siirtymäajoista.

Tiedot ovat tilikaudelta, joka päättyi 1.3.1994 - 28.2.1995 välisenä aikana. Useimpien yritysten tilikautena oli kalenterivuosi.

Peittävyys

Suuret teollisuusyritykset keräsivät vuonna 1994 runsaat kaksi kolmasosaa koko teollisuuden liikevaihdosta ja työllistivät vajaan puolet kaikkien teollisuusyritysten henkilöstöstä.

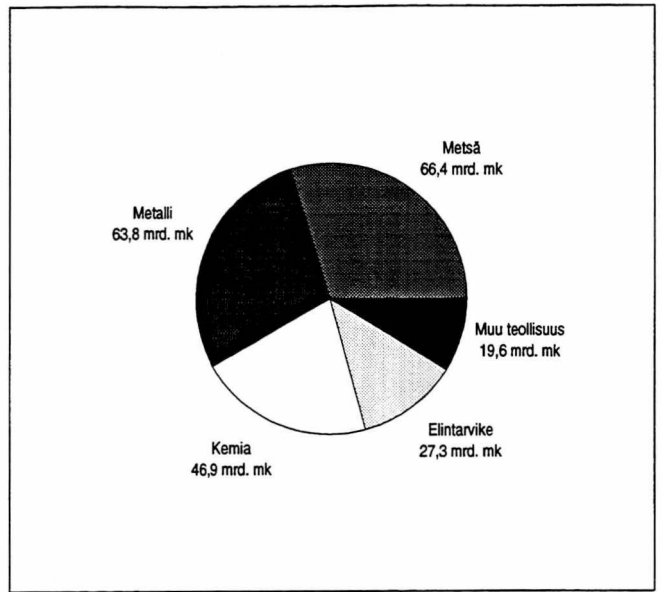
Peittävyydestään huolimatta nyt julkaistavat tiedot eivät kuvaa pienen ja keskisuuren teollisuuden kehitystä. Suurten tehdasteollisuusyritysten tilinpäätöstilasto kuvaa parhaiten koko tehdasteollisuuden kehitystä. Toimialoittain tarkasteltuna peittävyys vaihtelee. Metsäteollisuudessa suurten yritysten osuus toimialan liikevaihdosta on yli 90 prosenttia, metalliteollisuudessa ja kemian teollisuudessa kaksi kolmannesta ja elintarviketeollisuudessa noin puolet. Heikoin peittävyys on tekstiili-, vaatetus-, ja nahkateollisuudessa.

Toimiala

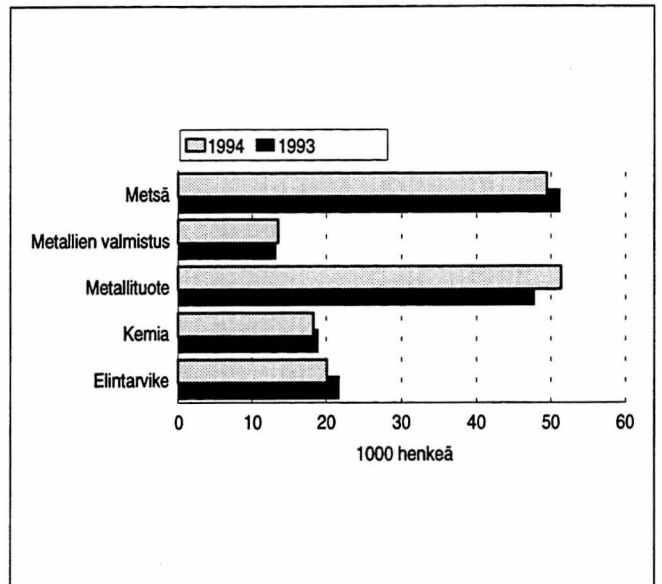
Yrityksen toimiala¹ määritetään Tilastokeskuksen yritys- ja toimipaikkarekisterissä (YTR) yrityksen eri toimialoilla syntyvän arvonlisäyksen (jalostusarvon) perusteella. Tämä arvonlisäys saadaan kertomalla yrityksen kunkin toimipaikan henkilöstön määrä ko. toimialan keskimääräisellä arvonlisällä henkilöä kohti. Yrityksen päätoimiala on se, jonka toimipaikoilta yhteenlaskettu arvonlisäys on suurin.

Jokaiselle yritykselle määritellään toimialaluokituksen tarkimman tason (4-numerotason) mukainen luokka. Kun yritys luokitellaan päätoimialansa mukaan tiettyyn toimialaan, lasketaan siihen yrityksen koko toiminta. Monialayritysten muu kuin päätoiminta tulee siis mukaan. Tilinpäätöstilastossa toimialaluokituksesta käytetään omaa 3-numeroista sovellusta.

TOL	Toimiala
110	Elintarvikkeiden (myös tärkkelyksen ja rehujen) valmistus
116	Juomien ja tupakkatuotteiden valmistus
120, 131, 134	Tekstiilien, vaatteiden ja nahkatuotteiden valmistus
140	Puutavaran ja puutuotteiden valmistus
150	Massan, paperin ja paperituotteiden valmistus
160	Kustantaminen ja painaminen
170	Kalusteiden valmistus
180, 184, 190	Kemian, öljy-, kumi- ja muovituotteiden valmistus
220	Lasi-, savi- ja kivituuotteiden valmistus
230	Metallien valmistus
240, 250	Metallituotteiden, koneiden ja laitteiden valmistus
260	Sähköteknisten tuotteiden ja instrumenttien valmistus
270	Kulkuneuvojen valmistus



Kuvio 7. Suurten teollisuusyritysten liikevaihto.



Kuvio 8. Suurten teollisuusyritysten henkilöstö.

¹ Toimialaluokitus (TOL) 1988, Tilastokeskus, Käsikirjoja Nro 4, 3. tarkistettu laitos, Helsinki 1990.

Tunnusluvut - Nyckeltal

Jalostusarvo	= Käyttökate + palkat ja muut henkilöstökulut + vuokrat
Förädlingsvärde	= Driftsbidrag + löner och övriga personalkostnader + hyror
Rahoitustulos	= Käyttökate + rahoitustuotot - rahoituskulut - verot
Finansieringsresultat	= Driftsbidrag + finansiella intäkter - finansiella kostnader - skatter
Nettotulos	= Rahoitustulos - poistot
Nettoresultat	= Finansieringsresultat - avskrivningar
Kokonaistulos	= Nettotulos + satunnaiset tuotot - satunnaiset kulut
Totalresultat	= Nettoresultat + extraordinära intäkter - extraordinära kostnader
Sijoitetun pääoman tuotto-%	= Nettotulos + korkokulut + muut vieraan pääoman kulut / korollinen vieras pääoma + oma pääoma + varaukset + arvostuserät
Avkastnings-% på investerat kapital	= Nettoresultat + räntekostnader + övriga kostnader för främmande kapital räntebelagt främmande kapital + eget kapital + reserveringar + värderingsposter
Omavaraisuusaste	= Oma pääoma + varaukset + arvostuserät / vastattavaa yhteensä - ennakkomaksut
Soliditet	= Eget kapital + reserveringar + värderingsposter / passiva sammanlagt - förskottsbetalningar
Nettovelat	= Vieras pääoma yhteensä - rahoitusomaisuus
Nettoskulder	= Främmande kapital sammanlagt - finansieringstillgångar
Quick ratio	= Rahoitusomaisuus / lyhytaikainen vieras pääoma - ennakkomaksut = Finansieringstillgångar / kortfristig främmande kapital - förskottsbetalningar
Current ratio	= Rahoitusomaisuus + vaihto-omaisuus / lyhytaikainen vieras pääoma = Finansieringstillgångar + omsättningstillgångar / kortfristig främmande kapital

1. Tunnuslukuja, teollisuus yhteensä (TOL 110-270)
Relationstal, industrin sammanlagt

Yritysten lukumäärä	1993	1994			
	178	193			
Käyttökate-%	1993	1994	Omavaraisuusaste	1993	1994
Alakvartiili	3,9	4,9	Alakvartiili	24,4	27,4
Mediaani	10,0	10,1	Mediaani	36,6	37,4
Yläkvartiili	17,6	17,2	Yläkvartiili	47,5	49,3
Painotettu keskiarvo	11,9	12,3	Painotettu keskiarvo	37,9	44,0
Rahoitustulos-%	1993	1994	Velat/liikevaihto, %	1993	1994
Alakvartiili	0,4	3,4	Alakvartiili	46,5	41,8
Mediaani	6,3	8,1	Mediaani	65,4	61,5
Yläkvartiili	14,7	14,9	Yläkvartiili	129,4	104,1
Painotettu keskiarvo	6,9	10,8	Painotettu keskiarvo	103,2	94,3
Nettotulos-%	1993	1994	Quick ratio	1993	1994
Alakvartiili	-5,6	-1,6	Alakvartiili	0,7	0,7
Mediaani	1,5	3,6	Mediaani	1,0	1,0
Yläkvartiili	8,8	9,5	Yläkvartiili	1,6	1,4
Painotettu keskiarvo	2,2	6,3	Painotettu keskiarvo	1,0	1,0
Sijoitetun pääoman tuotto-%	1993	1994	Current ratio	1993	1994
Alakvartiili	1,6	0,0	Alakvartiili	1,0	1,0
Mediaani	7,2	5,5	Mediaani	1,3	1,3
Yläkvartiili	14,2	12,9	Yläkvartiili	1,9	1,7
Painotettu keskiarvo	9,1	9,9	Painotettu keskiarvo	1,2	1,2

1. Oikaistu tuloslaskelma, teollisuus yhteensä (TOL 110-270)
Korrigerade resultaträkning, industrin sammanlagt

	1993		1994		Muutos	
	Milj.mk	%	Milj.mk	%	Milj.mk	%
Liikevaihto						
Omsättning	221 146,2	100,0	224 013,4	100,0	2 867,2	1,3
Aineet ja tarvikkeet Material och förnödenheter	-130 249,1	-58,9	-126 303,5	-56,4	3 945,6	-3,0
Palkat ja muut henkilöstökulut Löner och övriga personalkostnader	-32 347,2	-14,6	-34 480,5	-15,4	-2 133,3	6,6
Muut kulut Övriga kostnader	-32 257,4	-14,6	-35 661,7	-15,9	-3 404,2	10,6
Käyttökate						
Driftsbidrag	26 292,5	11,9	27 567,7	12,3	1 275,3	4,9
Osinkotuotot Dividendintäkter	2 190,7	1,0	2 917,2	1,3	726,6	33,2
Korkotuotot Ränteutäkter	7 810,2	3,5	6 340,4	2,8	-1 469,9	-18,8
Korkokulut Räntekostnader	-16 856,9	-7,6	-12 646,3	-5,6	4 210,6	-25,0
Kurssierot Kursdifferenser	-2 831,1	-1,3	3 101,1	1,4	5 932,3	209,5
Muut rahoitustuotot ja -kulut Övriga finansiella intäkter och kostnader	-346,4	-0,2	-483,2	-0,2	-136,7	39,5
Verot Skatter	-952,2	-0,4	-2 517,1	-1,1	-1 565,0	164,4
Rahoitustulos						
Finansierings resultat	15 306,7	6,9	24 279,9	10,8	8 973,1	58,6
Poistot Avskrivningar	-10 505,1	-4,8	-10 159,4	-4,5	345,7	-3,3
Nettotulos						
Nettoresultat	4 801,6	2,2	14 120,5	6,3	9 318,9	194,1
Muut liiketoiminnan tuotot Rörelsens övriga intäkter	2 224,6	1,0	2 963,5	1,3	738,9	33,2
Käyttöomaisuusosakkeiden arvonalennukset ja poistot sijoituksista Värdesänkningar av aktier ingående i anläggningstillgångar och avskrivningar på placeringar	-9 299,3	-4,2	-3 207,4	-1,4	6 092,0	-65,5
Saadut konserniavustukset Erhållna koncernbidrag	11 317,2	5,1	10 063,7	4,5	-1 253,5	-11,1
Maksetut konserniavustukset Betalda koncernbidrag	-11 891,4	-5,4	-9 793,7	-4,4	2 097,7	-17,6
Muut satunnaiset tuotot ja kulut Övriga extraordinära intäkter och kostnader	1 323,5	0,6	521,2	0,2	-802,3	-60,6
Kokonaistulos						
Totalresultat	-1 523,7	-0,7	14 668,0	6,5	16 191,7	-
Poistoeron muutos Förändring av avskrivningsdifferens	1 238,0	0,6	-3 662,9	-1,6	-4 900,9	-
Varausten muutos Förändring av reservering	2 230,9	1,0	1 096,7	0,5	-1 134,2	-50,8
Verojen oikaisut Korrigeringar av skatter	4,4	0,0	-4,1	-0,0	-8,4	193,3
Tilikauden tulos						
Räkenskapsperiodens resultat	1 949,5	0,9	12 097,7	5,4	10 148,2	520,5
Liikevaihtoon sisältyvä vienti						
Export som ingår i omsättningen	93 318,0	42,2	104 138,5	46,5	10 820,5	11,6

1. Tase, teollisuus yhteensä (TOL 110-270)
Balans, industrin sammanlagt

	1993		1994		Muutos	
	Milj.mk	%	Milj.mk	%	Milj.mk	%
Vastaavaa Aktiva						
Käyttöomaisuus ja muut pitkäaikaiset sijoitukset						
Aineettomat hyödykkeet						
Immateriella tillgångar	4 301,7	2,8	4 416,6	2,9	114,9	2,7
Aineelliset hyödykkeet						
Materiella tillgångar	106 475,4	68,1	106 812,0	69,0	336,6	0,3
Käyttöomaisuusarvopaperit ja muut pitkäaikaiset sijoitukset						
Värdepapper ingående i anläggningstillgångar och övriga långfristiga placeringar	130 497,3	83,5	138 623,8	89,6	8 126,5	6,2
Käyttöomaisuus yhteensä						
Anläggningstillgångar sammanlagt	241 274,5	154,4	249 852,4	161,4	8 577,9	3,6
Arvostuserät						
Värderingsposter	2 926,7	1,9	1 406,8	0,9	-1 519,8	-51,9
Vaihto- ja rahoitusomaisuus						
Omsättnings- och finansieringstillgångar						
Vaihto-omaisuus						
Omsättningstillgångar	26 851,8	17,2	29 537,1	19,1	2 685,3	10,0
Saamiset yhteensä						
Fordringar sammanlagt	77 042,7	49,3	74 430,3	48,1	-2 612,4	-3,4
Rahoitusomaisuusarvopaperit						
Värdepapper ingående i finansieringstillgångar	12 837,8	8,2	14 141,4	9,1	1 303,6	10,2
Rahat ja pankkisaamiset						
Kassa och banktillgodohavanden	12 770,8	8,2	14 628,2	9,5	1 857,4	14,5
Vastaavaa yhteensä Aktiva sammanlagt	373 694,5	239,1	383 996,2	248,1	10 301,7	2,8
Vastattavaa Passiva						
Oma pääoma						
Eget kapital	104 465,2	66,8	125 698,3	81,2	21 233,1	20,3
Vapaaehtoiset varaukset						
Frivilliga reserveringar	33 864,1	21,7	35 900,9	23,2	2 036,8	6,0
Pakolliset varaukset						
Oblikatoriska reserveringar	1 780,1	1,1	1 709,3	1,1	-70,8	-4,0
Arvostuserät						
Värderingsposter	117,4	0,1	2 106,4	1,4	1 988,9	693,6
Pääomalaina						
Kapitallån	1 098,1	0,7	1 986,3	1,3	888,2	80,9
Pitkäaikainen vieras pääoma						
Långfristigt främmande kapital	123 953,2	79,3	109 820,7	71,0	-14 132,5	-11,4
Lyhytaikainen vieras pääoma						
Kortfristigt främmande kapital	108 416,4	69,4	106 774,2	69,0	-1 642,1	-1,5
Vastattavaa yhteensä Passiva sammanlagt	373 694,5	100,0	383 996,2	100,0	10 301,7	2,8
Korollinen vieras pääoma						
Räntebelagt främmande kapital	156 279,4	41,8	154 774,3	40,3	-1 505,0	-1,0

2. Tunnuslukuja (TOL 110-170) Relationstal

	110	116	120 - 131
	Elintarvikkeiden (myös tärkkelyk- sen ja rehujen) valmistus Tillverkning av livsmedel (samt stärkelse och fodermedel	Juomien ja tupakkatuotteiden valmistus Tillverkning av dryckes- och tobaksvaror	Tekstiilien, vaat- teiden ja nahka- tuotteiden valmistus Tillverkning av textiler, kläder och lädervaror
Yritysten lukumäärä - Antal företag			
1993	24	7	5
1994	20	6	5
Laajuus			
Omfattning			
Liikevaihto			
Omsättning, milj.mk			
1993	29408,6	7685,4	1673,0
1994	27276,5	7549,7	1791,8
Liikevaihtoon sisältyvä vienti			
Export som ingår i omsättningen, milj.mk			
1993	3701,1	594,9	861,4
1994	3651,2	623,8	861,5
Vienti % liikevaihdosta			
Export i % av omsättning			
1993	12,6	7,7	51,5
1994	13,4	8,3	48,1
Jalostusarvo			
Förädlingsvärde, milj.mk			
1993	6093,1	3524,2	670,1
1994	6209,9	2880,7	707,2
Henkilöstö			
Personal			
1993	21817	7145	3390
1994	20130	6469	3462
Tehokkuus			
Effektivitet, 1000 mk			
Liikevaihto / henkilöstö			
Omsättning / personal			
1993	1348,0	1075,6	493,5
1994	1355,0	1167,1	517,6
Jalostusarvo / henkilöstö			
Förädlingsvärde / personal			
1993	279,3	493,2	197,7
1994	308,5	445,3	204,3
Palkat ja muut henkilöstökulut / henkilöstö			
Löner och övriga personalkostnader / personal			
1993	160,7	182,3	132,9
1994	174,7	193,5	136,3
Kokonaispääoma / henkilöstö			
Kapital sammanlagt / personal			
1993	1458,1	1998,9	550,2
1994	1443,4	1998,7	543,5
Jalostusarvo / henkilöstökulut			
Förädlingsvärde / personalkostnader			
1993	1,7	2,7	1,5
1994	1,8	2,3	1,5

140	150	140 - 150	160	170
Puutavaran ja puutuotteiden valmistus	Massan, paperin ja paperituotteiden valmistus	Metsäteollisuustuotteiden valmistus	Kustantaminen ja painaminen	Huonekalujen valmistus
Tillverkning av trävaror och produkter av trä	Tillverkning av massa, papper och pappersvaror	Tillverkning av skogsindustriprodukter	Förlagsverksamhet och tryckning	Tillverkning av möbler
10	26	36	17	7
10	28	38	17	8
6415,7	53387,1	59802,9	5018,8	1806,8
7100,7	59274,2	66375,0	5327,7	1964,4
4011,3	35279,2	39290,5	323,9	339,3
4911,2	41876,4	46787,6	402,0	350,5
62,5	66,1	65,7	6,5	18,8
69,2	70,6	70,5	7,5	17,8
2301,5	18480,1	20781,5	2571,6	765,7
2605,3	19486,4	22091,7	2663,6	844,8
9723	41529	51252	9687	4231
9578	39862	49440	7846	4031
659,9	1285,5	1166,8	518,1	427,0
741,4	1487,0	1342,5	679,0	487,3
236,7	445,0	405,5	265,5	181,0
272,0	488,8	446,8	339,5	209,6
141,0	193,6	183,6	183,6	134,5
160,7	211,2	201,4	226,9	134,9
1627,5	3022,6	2757,9	839,5	1501,1
1632,8	3261,5	2946,0	1109,9	1553,7
1,7	2,3	2,2	1,4	1,3
1,7	2,3	2,2	1,5	1,6

2. Tunnuslukuja (TOL 110-170) Relationstal

	110	116	120 - 131
	Elintarvikkeiden (myös tärkkelyk- sen ja rehujen) valmistus Tillverkning av livsmedel (samt stärkelse och fodermedel)	Juomien ja tupakkatuotteiden valmistus Tillverkning av dryckes- och tobaksvaror	Tekstiilien, vaat- teiden ja nahka- tuotteiden valmistus Tillverkning av textiler, kläder och lädervaror
Kannattavuus			
Lönsamhet			
Käyttökate-%			
Driftsbidrag i %			
1993	7,7	23,7	10,8
1994	8,8	16,9	11,0
Liiketulos-%			
Rörelseresultat i %			
1993	4,0	19,6	7,6
1994	4,8	12,6	8,3
Rahoitustulos-%			
Finansieringsresultat i %			
1993	4,6	19,7	8,7
1994	7,6	14,8	9,7
Nettotulos-%			
Nettoresultat i %			
1993	0,9	15,6	5,6
1994	3,6	10,5	7,0
Kokonaistulos-%			
Totalresultat i %			
1993	1,4	20,9	2,3
1994	3,0	12,6	3,8
Sijoitetun pääoman tuotto-%			
Avkastnings-% på investerat kapital			
1993	7,9	19,0	13,0
1994	9,1	16,5	12,9
Rahoitus			
Finansiering, %			
Nettokorot / liikevaihto			
Räntor (netto) / omsättning			
1993	1,9	3,2	-0,6
1994	1,0	1,9	-0,0
Nettokorot / käyttökate			
Räntor (netto) / driftsbidrag			
1993	25,0	13,6	-5,2
1994	11,4	11,2	-0,4
Nettorahoituskulut / liikevaihto			
Finansiella kostnader (netto) / omsättning			
1993	2,4	3,5	0,3
1994	0,2	1,7	-0,2
Nettorahoituskulut / käyttökate			
Finansiella kostnader (netto) / driftsbidrag			
1993	30,8	14,9	2,3
1994	2,0	9,8	-2,1
Kokonaisvelat /.ennakkomaksut / liikevaihto			
Skulder totalt /. förskottsbetalningar / omsättning			
1993	60,2	117,9	49,8
1994	54,5	97,5	45,5
Nettovelat / liikevaihto			
Nettoskulder / omsättning			
1993	16,3	24,9	0,9
1994	13,4	17,1	0,3

140	150	140 - 150	160	170
Puutavaran ja puutuotteiden valmistus	Massan, paperin ja paperituotteiden valmistus	Metsäteollisuustuotteiden valmistus	Kustantaminen ja painaminen	Huonekalujen valmistus
Tillverkning av trävaror och produkter av trä	Tillverkning av massa, papper och pappersvaror	Tillverkning av skogsindustriprodukter	Förlagsverksamhet och tryckning	Tillverkning av möbler
12,8 13,7	18,7 17,9	18,0 17,5	12,1 13,7	2,2 8,1
8,3 8,9	11,7 11,5	11,3 11,3	4,0 6,1	-3,6 3,0
2,9 13,6	6,6 13,2	6,2 13,2	9,4 10,4	-11,3 0,8
-1,6 8,8	-0,4 6,8	-0,5 7,0	1,3 2,8	-17,1 -4,4
10,5 4,4	-1,3 8,1	0,0 7,7	-0,2 3,6	-9,5 5,9
6,9 9,8	8,3 9,1	8,1 9,2	6,9 7,6	1,6 3,5
8,4 4,3	8,5 5,7	8,5 5,6	2,7 1,6	11,0 6,9
65,4 31,3	45,4 31,9	46,9 31,9	22,4 12,0	510,4 85,1
9,8 -0,9	11,9 4,2	11,6 3,6	1,5 0,9	13,4 7,0
76,2 -6,3	63,6 23,2	64,6 20,8	12,0 6,3	620,2 86,9
151,5 130,4	149,2 132,7	149,5 132,4	75,7 76,5	214,2 178,4
85,6 75,3	113,9 98,6	110,9 96,1	29,2 27,8	153,6 133,7

2. Tunnuslukuja (TOL 110-170) Relationstal

	110	116	120 - 131
	Elintarvikkeiden (myös tärkkelyk- sen ja rehujen) valmistus Tillverkning av livsmedel (samt stärkelse och fodermedel	Juomien ja tupakkatuotteiden valmistus Tillverkning av dryckes- och tobaksvaror	Tekstiilien, vaat- teiden ja nahka- tuotteiden valmistus Tillverkning av textiler, kläder och lädervaror
Korollinen vieras pääoma / liikevaihto Räntebelagt främmande kapital / omsättning			
1993	37,6	56,2	30,3
1994	36,6	75,6	28,2
Omavaraisuusaste Soliditet			
1993	44,3	36,5	55,0
1994	48,8	43,1	56,4
Vieras pääoma / rahoitustulos Främmande kapital / finansieringsresultat			
1993	13,0	6,0	5,7
1994	7,2	6,6	4,7
Korollinen vieras pääoma / rahoitustulos Räntebelagt främmande kapital / finansieringsresultat			
1993	8,2	2,8	3,5
1994	4,8	5,1	2,9
Quick ratio			
1993	1,3	1,2	1,6
1994	1,2	1,3	1,5
Current ratio			
1993	1,5	1,4	2,5
1994	1,4	1,5	2,5
Investoinnit Investeringar, %			
Aineettomat hyödykkeet: nettoinvestoinnit / liikevaihto Immateriaalia tilgångar: nettoinvesteringar / omsättning			
1993	0,5	0,3	0,3
1994	-0,3	0,2	0,1
Aineelliset hyödykkeet: nettoinvestoinnit / liikevaihto Materiaalia tilgångar: nettoinvesteringar / omsättning			
1993	2,9	2,2	3,9
1994	6,8	5,2	2,3
Nettoinvestoinnit / liikevaihto Nettoinvesteringar / omsättning			
1993	4,1	3,3	4,8
1994	8,1	4,8	2,5
Rahoitustulos / nettoinvestoinnit Finansieringsresultat / nettoinvesteringar			
1993	112,3	603,8	182,2
1994	93,4	311,1	391,0

140	150	140 - 150	160	170
Puutavaran ja puutuotteiden valmistus	Massan, paperin ja paperituotteiden valmistus	Metsäteollisuus- tuotteiden valmistus	Kustantaminen ja painaminen	Huonekalujen valmistus
Tillverkning av trävaror och produkter av trä	Tillverkning av massa, papper och pappersvaror	Tillverkning av skogsindustri- produkter	Förlagsverksamhet och tryckning	Tillverkning av möbler
131,8 107,4	110,7 106,9	112,9 106,9	60,5 54,9	198,4 142,4
38,3 40,7	36,4 39,0	36,6 39,2	52,1 51,3	39,0 43,8
53,1 9,6	22,5 10,1	24,0 10,0	8,1 7,4	-19,0 231,6
46,2 7,9	16,7 8,1	18,1 8,1	6,4 5,3	-17,6 184,9
1,6 1,1	0,7 0,7	0,8 0,7	1,5 1,3	0,7 0,5
1,9 1,3	0,9 0,8	1,0 0,9	1,5 1,3	0,9 0,7
0,4 0,1	0,4 -0,0	0,4 0,0	0,8 2,2	0,6 0,9
5,2 4,5	4,3 9,0	4,4 8,5	2,4 8,3	-7,3 -5,3
-11,1 6,0	10,5 15,5	8,2 14,5	10,3 10,6	-4,8 4,9
-25,8 226,9	63,3 84,9	76,2 91,1	90,9 97,8	236,0 15,7

3. Tunnuslukuja (TOL 180-270) Relationstal

	180 - 190	220	230
	Kemian, öljy-, kumi- ja muovituotteiden valmistus	Lasi-, savi- ja kivituuotteiden valmistus	Metallien valmistus
	Tillverkning av kemiska och olje-produkter, gummi- och plastvaror	Tillverkning av glas-, ler- och stenprodukter	Framställning av metaller
Yritysten lukumäärä - Antal företag			
1993	10	11	15
1994	18	11	15
Laajuus			
Omfattning			
Liikevaihto			
Omsättning, milj.mk			
1993	57183,4	2672,7	15737,0
1994	46919,6	2990,1	17136,0
Liikevaihtoon sisältyvä vienti			
Export som ingår i omsättningen, milj.mk			
1993	10396,3	472,2	10621,1
1994	9111,1	694,0	13331,6
Vienti % liikevaihdosta			
Export i % av omsättning			
1993	18,2	17,7	67,5
1994	19,4	23,2	77,8
Jalostusarvo			
Förädlingsvärde, milj.mk			
1993	6824,6	923,6	5439,4
1994	6974,7	1058,0	5884,5
Henkilöstö			
Personal			
1993	18951	4318	13302
1994	18296	4012	13556
Tehokkuus			
Effektivitet, 1000 mk			
Liikevaihto / henkilöstö			
Omsättning / personal			
1993	3017,4	619,0	1183,1
1994	2564,5	745,3	1264,1
Jalostusarvo / henkilöstö			
Förädlingsvärde / personal			
1993	360,1	213,9	408,9
1994	381,2	263,7	434,1
Palkat ja muut henkilöstökulut / henkilöstö			
Löner och övriga personalkostnader / personal			
1993	185,7	163,6	185,3
1994	194,8	171,0	197,4
Kokonaispääoma / henkilöstö			
Kapital sammanlagt / personal			
1993	2594,1	2070,0	2545,8
1994	2908,3	1909,3	2590,9
Jalostusarvo / henkilöstökulut			
Förädlingsvärde / personalkostnader			
1993	1,9	1,3	2,2
1994	2,0	1,5	2,2

240 - 250	260	270	240 - 270	110 - 270
Metallituotteiden, koneiden ja laitteiden valmistus	Sähkötekniikan tuotteiden ja instrumenttien valmistus	Kulkuneuvojen valmistus	Metalliteollisuustuotteiden valmistus	Suurteollisuus yhteensä
Tillverkning av metallvaror och maskiner	Tillverkning av eltekniska produkter och instrument	Tillverkning av transportmedel	Tillverkning av metallindustriprodukter	Storindustri sammanlagt
23	14	9	46	178
32	14	9	55	193
16249,8	17679,6	6228,3	40157,7	221146,2
17886,4	23760,5	5035,8	46682,7	224013,4
10257,2	12301,9	4158,1	26717,2	93318,0
10371,5	16553,0	1400,7	28325,3	104138,5
63,1	69,6	66,8	66,5	42,2
58,0	69,7	27,8	60,7	46,5
5823,7	5661,4	2388,4	13873,5	61467,4
6168,9	6806,7	2382,9	15358,4	64673,4
21361	16046	10406	47813	181906
21542	18355	11488	51385	178627
760,7	1101,8	598,5	839,9	1215,7
830,3	1294,5	438,4	908,5	1254,1
272,6	352,8	229,5	290,2	337,9
286,4	370,8	207,4	298,9	362,1
187,3	187,7	156,4	180,7	177,8
204,7	195,6	176,5	195,2	193,0
1887,1	1530,1	1257,0	1630,1	2054,3
1824,6	1645,2	1219,5	1625,3	2149,7
1,5	1,9	1,5	1,6	1,9
1,4	1,9	1,2	1,5	1,9

3. Tunnuslukuja (TOL 180-270) Relationstal

	180 - 190	220	230
	Kemian, öljy-, kumi- ja muovituotteiden valmistus	Lasi-, savi- ja kivituuotteiden valmistus	Metallien valmistus
	Tillverkning av kemiska och olje-produkter, gummi- och plastvaror	Tillverkning av glas-, ler- och stenprodukter	Framställning av metaller
Kannattavuus			
Lönsamhet			
Käyttökate-%			
Driftsbidrag i %			
1993	5,3	2,5	18,2
1994	6,9	9,9	18,0
Liiketulos-%			
Rörelseresultat i %			
1993	2,4	-11,8	13,0
1994	3,9	2,8	13,0
Rahoitustulos-%			
Finansieringsresultat i %			
1993	3,0	0,1	11,8
1994	7,6	8,8	19,5
Nettotulos-%			
Nettoreesultat i %			
1993	0,1	-14,2	6,5
1994	4,6	1,7	14,5
Kokonaistulos-%			
Totalresultat i %			
1993	-5,1	-19,0	1,3
1994	8,0	-18,0	10,2
Sijoitetun pääoman tuotto-%			
Avkastnings-% på investerat kapital			
1993	6,9	0,4	13,6
1994	9,2	5,4	13,1
Rahoitus			
Finansiering, %			
Nettokorot / liikevaihto			
Räntor (netto) / omsättning			
1993	2,5	5,5	4,4
1994	2,2	6,2	2,1
Nettokorot / käyttökate			
Räntor (netto) / driftsbidrag			
1993	47,4	220,6	24,0
1994	32,4	63,3	11,5
Nettorahoituskulut / liikevaihto			
Finansiella kostnader (netto) / omsättning			
1993	2,0	1,8	6,3
1994	-1,2	0,4	-1,9
Nettorahoituskulut / käyttökate			
Finansiella kostnader (netto) / driftsbidrag			
1993	38,2	74,1	34,7
1994	-17,7	3,7	-10,7
Kokonaisvelat /.ennakkomaksut / liikevaihto			
Skulder totalt /. förskottsbetalningar / omsättning			
1993	59,3	186,8	142,9
1994	61,9	148,0	115,3
Nettovelat / liikevaihto			
Nettoskulder / omsättning			
1993	38,3	98,7	79,1
1994	35,9	97,2	62,8

240 - 250	260	270	240 - 270	110 - 270
Metallituotteiden, koneiden ja laitteiden valmistus	Sähkötekniikan tuotteiden ja instrumenttien valmistus	Kulkuneuvojen valmistus	Metalliteollisuustuotteiden valmistus	Suurteollisuus yhteensä
Tillverkning av metallvaror och maskiner	Tillverkning av eltekniska produkter och instrument	Tillverkning av transportmedel	Tillverkning av metallindustriprodukter	Storindustri sammanlagt
9,7	13,0	11,5	11,4	11,9
8,3	11,8	5,9	9,8	12,3
4,2	10,3	7,7	7,4	7,1
4,8	9,3	-0,8	6,5	7,8
10,2	14,0	9,5	11,8	6,9
9,0	11,1	3,0	9,4	10,8
4,7	11,3	5,7	7,8	2,2
5,4	8,6	-3,7	6,1	6,3
0,9	-1,5	-1,4	-0,5	-0,7
-0,2	10,8	-2,2	5,2	6,5
8,1	19,0	9,5	11,5	9,1
8,1	17,9	4,3	10,9	9,9
3,3	0,4	-0,7	1,4	4,1
1,4	-0,0	2,6	0,8	2,8
33,7	3,3	-5,8	12,3	34,4
17,3	-0,1	43,5	8,4	22,9
-1,3	-1,7	1,4	-1,1	4,5
-1,7	-3,3	0,1	-2,3	0,3
-13,7	-13,3	12,2	-9,4	38,2
-20,8	-28,2	2,1	-23,9	2,8
125,8	84,2	109,7	105,0	103,2
96,9	66,7	123,8	84,4	94,3
38,9	17,9	30,2	28,3	56,8
16,4	-3,4	49,3	9,9	48,2

3. Tunnuslukuja (TOL 180-270) Relationstal

	180 - 190	220	230
	Kemian, öljy-, kumi- ja muovituotteiden valmistus	Lasi-, savi- ja kivituuotteiden valmistus	Metallien valmistus
	Tillverkning av kemiska och olje-produkter, gummi- och plastvaror	Tillverkning av glas-, ler- och stenprodukter	Framställning av metaller
Korollinen vieras pääoma / liikevaihto			
Räntebelagt främmande kapital / omsättning			
1993	39,9	141,7	75,8
1994	46,3	115,9	85,3
Omavaraisuusaste			
Soliditet			
1993	30,9	43,8	33,5
1994	45,3	41,8	43,7
Vieras pääoma / rahoitustulos			
Främmande kapital / finansieringsresultat			
1993	19,8	1958,2	12,2
1994	8,1	16,7	5,9
Korollinen vieras pääoma / rahoitustulos			
Räntebelagt främmande kapital / finansieringsresultat			
1993	13,3	1484,7	6,4
1994	6,1	13,1	4,4
Quick ratio			
1993	0,7	1,0	1,0
1994	1,1	0,6	1,0
Current ratio			
1993	1,0	1,1	1,2
1994	1,5	0,7	1,2
Investoinnit			
Investeringar, %			
Aineettomat hyödykkeet:			
nettoinvestoinnit / liikevaihto			
Materiaallia tillgångar:			
nettoinvesteringar / omsättning			
1993	0,3	-0,0	1,8
1994	0,4	-0,7	1,5
Aineelliset hyödykkeet:			
nettoinvestoinnit / liikevaihto			
Materiaallia tillgångar:			
nettoinvesteringar / omsättning			
1993	0,2	-5,5	5,1
1994	0,7	20,7	5,7
Nettoinvestoinnit / liikevaihto			
Nettoinvesteringar / omsättning			
1993	7,1	9,9	11,7
1994	12,7	26,5	13,9
Rahoitustulos / nettoinvestoinnit			
Finansieringsresultat / nettoinvesteringar			
1993	42,4	1,0	100,5
1994	60,0	33,4	140,7

240 - 250	260	270	240 - 270	110 - 270
Metallituotteiden, koneiden ja laitteiden valmistus	Sähkötekni- kisten tuotteiden ja instrumenttien valmistus	Kulkuneuvojen valmistus	Metalliteollisuustuotteiden valmistus	Suurteollisuus yhteensä
Tillverkning av metallvaror och maskiner	Tillverkning av eltekniska produkter och instrument	Tillverkning av transportmedel	Tillverkning av metallindustri-produkter	Storindustri sammanlagt
89,9	47,0	76,5	69,0	70,7
61,9	30,8	73,9	47,4	69,1
46,0	37,0	39,2	42,0	37,9
53,0	46,2	46,3	49,4	44,0
12,4	6,0	11,5	8,9	14,9
10,8	6,0	41,5	9,0	8,7
8,8	3,3	8,0	5,9	10,2
6,9	2,8	24,7	5,0	6,4
1,4	1,0	1,3	1,2	1,0
1,6	1,3	0,8	1,3	1,0
1,4	1,2	1,3	1,3	1,2
1,5	1,5	1,2	1,4	1,2
0,5	0,5	0,6	0,5	0,5
0,5	0,4	4,2	0,9	0,4
-1,0	3,2	5,9	1,9	2,4
1,6	5,0	14,0	4,6	5,5
-9,9	16,6	27,8	7,6	7,3
1,5	0,5	35,9	4,7	10,8
-102,5	84,5	34,2	154,4	95,3
608,0	2152,1	8,3	200,6	100,2

4. Oikaistu tuloslaskelma, elintarvikkeiden (myös täkkelyksen ja rehujen) valmistus (TOL 110)
Korrigerade resultaträkning, tillverkning av livsmedel (samt stärkelse och fodermedel)

	1993		1994		Muutos	
	Milj.mk	%	Milj.mk	%	Milj.mk	%
Liikevaihto						
Omsättning	29 408,6	100,0	27 276,5	100,0	-2 132,1	-7,2
Aineet ja tarvikkeet Material och förnödenheter	-20 667,2	-70,3	-18 116,0	-66,4	2 551,1	-12,3
Palkat ja muut henkilöstökulut Löner och övriga personalkostnader	-3 505,9	-11,9	-3 517,5	-12,9	-11,7	0,3
Muut kulut Övriga kostnader	-2 964,8	-10,1	-3 243,8	-11,9	-279,0	9,4
Käyttökate						
Driftsbidrag	2 270,8	7,7	2 399,2	8,8	128,4	5,7
Osinkotuotot Dividendintäkter	82,8	0,3	151,7	0,6	68,9	83,2
Korkotuotot Räntetäkter	636,1	2,2	584,0	2,1	-52,2	-8,2
Korkokulut Räntekostnader	-1 203,5	-4,1	-858,2	-3,1	345,3	-28,7
Kurssierot Kursdifferenser	-213,8	-0,7	60,2	0,2	274,0	128,2
Muut rahoitustuotot ja -kulut Övriga finansiella intäkter och kostnader	-0,2	-0,0	14,4	0,1	14,6	630,6
Verot Skatter	-215,1	-0,7	-282,8	-1,0	-67,7	31,5
Rahoitustulos						
Finansierings resultat	1 357,2	4,6	2 068,5	7,6	711,3	52,4
Poistot Avskrivningar	-1 097,2	-3,7	-1 088,8	-4,0	8,4	-0,8
Nettotulos						
Nettoresultat	260,1	0,9	979,7	3,6	719,6	276,7
Muut liiketoiminnan tuotot Rörelsens övriga intäkter	190,4	0,6	237,0	0,9	46,5	24,4
Käyttöomaisuusosakkeiden arvonalennukset ja poistot sijoituksista Värdesänkningar av aktier ingående i anläggningstillgångar och avskrivningar på placeringar	-199,4	-0,7	-23,2	-0,1	176,2	-88,4
Saadut konserniavustukset Erhållna koncernbidrag	590,5	2,0	574,4	2,1	-16,2	-2,7
Maksetut konserniavustukset Betaalda koncernbidrag	-542,6	-1,8	-432,2	-1,6	110,4	-20,3
Muut satunnaiset tuotot ja kulut Övriga extraordinära intäkter och kostnader	123,3	0,4	-520,3	-1,9	-643,5	522,1
Kokonaistulos						
Totalresultat	422,3	1,4	815,4	3,0	393,1	93,1
Poistoeron muutos Förändring av avskrivningsdifferens	-387,2	-1,3	-104,6	-0,4	282,5	-73,0
Varausten muutos Förändring av reservering	479,5	1,6	81,8	0,3	-397,7	-82,9
Verojen oikaisut Korrigeringar av skatter	4,4	0,0	-4,1	-0,0	-8,5	193,4
Tilikauden tulos						
Räkenskapsperiodens resultat	519,0	1,8	788,5	2,9	269,5	51,9
Liikevaihtoon sisältyvä vienti						
Export som ingår i omsättningen	3 701,1	12,6	3 651,2	13,4	-49,9	-1,3

4. Tase, elintarvikkeiden (myös tärkkelyksen ja rehujen) valmistus (TOL 110)
Balans, tillverkning av livsmedel (samt stärkelse och fodermedel)

	1993		1994		Muutos	
	Milj.mk	%	Milj.mk	%	Milj.mk	%
Vastaavaa Aktiva						
Käyttöomaisuus ja muut pitkäaikaiset sijoitukset						
Aineettomat hyödykkeet						
Immateriella tillgångar	838,7	2,6	582,0	2,0	-256,6	-30,6
Aineelliset hyödykkeet						
Materiella tillgångar	8 644,9	27,2	8 062,6	27,7	-582,3	-6,7
Käyttöomaisuusarvopaperit ja muut pitkäaikaiset sijoitukset						
Värdepapper ingående i anläggningstillgångar och övriga långfristiga placeringar	7 047,0	22,2	6 897,2	23,7	-149,8	-2,1
Käyttöomaisuus yhteensä						
Anläggningstillgångar sammanlagt	16 530,6	52,0	15 541,8	53,5	-988,7	-6,0
Arvostuserät						
Värderingsposter	78,2	0,2	29,2	0,1	-49,0	-62,7
Vaihto- ja rahoitusomaisuus						
Omsättnings- och finansieringstillgångar						
Vaihto-omaisuus						
Omsättningstillgångar	2 292,4	7,2	2 289,7	7,9	-2,7	-0,1
Saamiset yhteensä						
Fordringar sammanlagt	11 024,0	34,7	8 692,8	29,9	-2 331,2	-21,1
Rahoitusomaisuusarvopaperit						
Värdepapper ingående i finansieringstillgångar	1 283,2	4,0	1 650,2	5,7	367,0	28,6
Rahat ja pankkisaamiset						
Kassa och banktillgodohavanden	602,3	1,9	852,4	2,9	250,1	41,5
Vastaavaa yhteensä Aktiva sammanlagt	31 810,7	100,0	29 056,1	100,0	-2 754,5	-8,7
Vastattavaa Passiva						
Oma pääoma						
Eget kapital	10 655,5	33,5	10 686,6	36,8	31,1	0,3
Vapaaehtoiset varaukset						
Frivilliga reserveringar	3 410,6	10,7	3 437,9	11,8	27,2	0,8
Pakolliset varaukset						
Oblikatoriska reserveringar	60,2	0,2	49,8	0,2	-10,3	-17,2
Arvostuserät						
Värderingsposter	-	-	56,4	0,2	56,4	-
Pääomalaina						
Kapitallån	-	-	-	-	-	-
Pitkäaikainen vieras pääoma						
Långfristigt främmande kapital	7 380,4	23,2	5 293,5	18,2	-2 086,9	-28,3
Lyhytaikainen vieras pääoma						
Kortfristigt främmande kapital	10 304,0	32,4	9 531,9	32,8	-772,0	-7,5
Vastattavaa yhteensä Passiva sammanlagt	31 810,7	100,0	29 056,1	100,0	-2 754,5	-8,7
Korollinen vieras pääoma						
Räntebelagt främmande kapital	11 072,3	34,8	9 972,2	34,3	-1 100,1	-9,9

5. Oikaistu tuloslaskelma, juomien ja tupakkatuotteiden valmistus (TOL 116)
Korrigerade resultaträkning, tillverkning av dryckes- och tobaksvaror

	1993		1994		Muutos	
	Milj.mk	%	Milj.mk	%	Milj.mk	%
Liikevaihto						
Omsättning	7 685,4	100,0	7 549,7	100,0	-135,7	-1,8
Aineet ja tarvikkeet Material och förnödenheter	-3 186,9	-41,5	-3 498,8	-46,3	-312,0	9,8
Palkat ja muut henkilöstökulut Löner och övriga personalkostnader	-1 302,5	-16,9	-1 251,7	-16,6	50,8	-3,9
Muut kulut Övriga kostnader	-1 374,3	-17,9	-1 523,8	-20,2	-149,6	10,9
Käyttökate						
Driftsbidrag	1 821,8	23,7	1 275,3	16,9	-546,4	-30,0
Osinkotuotot Dividendintäkter	37,3	0,5	175,3	2,3	138,1	370,5
Korkotuotot Ränteintäkter	268,4	3,5	252,3	3,3	-16,2	-6,0
Korkokulut Räntekostnader	-515,5	-6,7	-395,0	-5,2	120,5	-23,4
Kurssierot Kursdifferenser	-40,6	-0,5	-146,6	-1,9	-106,0	260,7
Muut rahoitustuotot ja -kulut Övriga finansiella intäkter och kostnader	-20,5	-0,3	-11,2	-0,1	9,3	-45,5
Verot Skatter	-34,8	-0,5	-33,8	-0,4	1,1	-3,0
Rahoitustulos						
Finansierings resultat	1 516,0	19,7	1 116,4	14,8	-399,7	-26,4
Poistot Avskrivningar	-319,0	-4,2	-320,7	-4,2	-1,7	0,5
Nettotulos						
Nettoresultat	1 197,0	15,6	795,6	10,5	-401,4	-33,5
Muut liiketoiminnan tuotot Rörelsens övriga intäkter	97,6	1,3	123,1	1,6	25,5	26,1
Käyttöomaisuusosakkeiden arvonalennukset ja poistot sijoituksista Värdesänkningar av aktier ingående i anläggningstillgångar och avskrivningar på placeringar	-	-	-133,1	-1,8	-133,1	-
Saadut konserniavustukset Erhållna koncernbidrag	183,2	2,4	165,0	2,2	-18,3	-10,0
Maksetut konserniavustukset Betalda koncernbidrag	-	-	-28,8	-0,4	-28,8	-
Muut satunnaiset tuotot ja kulut Övriga extraordinära intäkter och kostnader	129,5	1,7	31,7	0,4	-97,7	-75,5
Kokonaistulos						
Totalresultat	1 607,3	20,9	953,5	12,6	-653,8	-40,7
Poistoeron muutos Förändring av avskrivningsdifferens	-9,1	-0,1	32,1	0,4	41,2	-
Varausten muutos Förändring av reservering	-328,2	-4,3	-349,0	-4,6	-20,8	6,3
Verojen oikaisut Korrigeringar av skatter	-	-	-	-	-	-
Tilikauden tulos						
Räkenskapsperiodens resultat	1 270,0	16,5	636,7	8,4	-633,3	-49,9
Liikevaihtoon sisältyvä vienti Export som ingår i omsättningen	594,9	7,7	623,8	8,3	28,9	4,9

5. Tase, juomien ja tupakkatuotteiden valmistus (TOL 116)
Balans, tillverkning av dryckes- och tobaksvaror

	1993		1994		Muutos	
	Milj.mk	%	Milj.mk	%	Milj.mk	%
Vastaavaa Aktiva						
Käyttöomaisuus ja muut pitkäaikaiset sijoitukset						
Aineettomat hyödykkeet						
Immateriella tillgångar	104,7	0,7	85,9	0,7	-18,8	-17,9
Aineelliset hyödykkeet						
Materiella tillgångar	2 696,0	18,9	2 667,7	20,6	-28,3	-1,0
Käyttöomaisuusarvopaperit ja muut pitkäaikaiset sijoitukset						
Värdepapper ingående i anläggningstillgångar och övriga långfristiga placeringar	3 208,7	22,5	3 172,7	24,5	-36,0	-1,1
Käyttöomaisuus yhteensä						
Anläggningstillgångar sammanlagt	6 009,3	42,1	5 926,2	45,8	-83,1	-1,4
Arvostuserät						
Värderingsposter	236,1	1,7	76,5	0,6	-159,5	-67,6
Vaihto- ja rahoitusomaisuus						
Omsättnings- och finansieringstillgångar						
Vaihto-omaisuus						
Omsättningstillgångar	887,6	6,2	859,9	6,7	-27,7	-3,1
Saamiset yhteensä						
Fordringar sammanlagt	6 433,1	45,0	5 188,5	40,1	-1 244,6	-19,3
Rahoitusomaisuusarvopaperit						
Värdepapper ingående i finansieringstillgångar	1,0	0,0	-	-	-1,0	100,0
Rahat ja pankkisaamiset						
Kassa och banktillgodohavanden	714,9	5,0	878,8	6,8	163,9	22,9
Vastaavaa yhteensä Aktiva sammanlagt	14 282,0	100,0	12 929,9	100,0	-1 352,1	-9,5
Vastattavaa Passiva						
Oma pääoma						
Eget kapital	4 302,7	30,1	4 475,9	34,6	173,3	4,0
Vapaaehtoiset varaukset						
Frivilliga reserveringar	912,6	6,4	882,9	6,8	-29,8	-3,3
Pakolliset varaukset						
Obligatoriska reserveringar	-	-	3,1	0,0	3,1	-
Arvostuserät						
Värderingsposter	-	-	209,0	1,6	209,0	-
Pääomalaina						
Kapitaillån	-	-	-	-	-	-
Pitkäaikainen vieras pääoma						
Långfristigt främmande kapital	3 292,4	23,1	2 776,7	21,5	-515,7	-15,7
Lyhytaikainen vieras pääoma						
Kortfristigt främmande kapital	5 774,3	40,4	4 582,2	35,4	-1 192,0	-20,6
Vastattavaa yhteensä Passiva sammanlagt	14 282,0	100,0	12 929,9	100,0	-1 352,1	-9,5
Korollinen vieras pääoma						
Räntebelagt främmande kapital	4 317,1	30,2	5 704,0	44,1	1 386,9	32,1

6. Oikaistu tuloslaskelma, tekstiilien, vaatteiden ja nahkatuotteiden valmistus (TOL 120-131)
Korrigerade resultaträkning, tillverkning av textilier, kläder och lädervaror

	1993		1994		Muutos	
	Milj.mk	%	Milj.mk	%	Milj.mk	%
Liikevaihto						
Omsättning	1 673,0	100,0	1 791,8	100,0	118,7	7,1
Aineet ja tarvikkeet Material och förnödenheter	-820,7	-49,1	-826,0	-46,1	-5,3	0,7
Palkat ja muut henkilöstökulut Löner och övriga personalkostnader	-450,4	-26,9	-472,0	-26,3	-21,6	4,8
Muut kulut Övriga kostnader	-221,9	-13,3	-295,8	-16,5	-74,0	33,3
Käyttökate						
Driftsbidrag	180,1	10,8	198,0	11,0	17,9	9,9
Osinkotuotot Dividendintäkter	8,5	0,5	10,6	0,6	2,1	24,7
Korkotuotot Ränteintäkter	52,7	3,1	35,0	2,0	-17,7	-33,6
Korkokulut Räntekostnader	-43,4	-2,6	-34,1	-1,9	9,3	-21,4
Kurssierot Kursdifferenser	-21,3	-1,3	-10,6	-0,6	10,7	-50,4
Muut rahoitustuotot ja -kulut Övriga finansiella intäkter och kostnader	-0,7	-0,0	3,3	0,2	4,0	546,3
Verot Skatter	-29,6	-1,8	-28,2	-1,6	1,3	-4,5
Rahoitustulos						
Finansierings resultat	146,3	8,7	174,0	9,7	27,7	18,9
Poistot Avskrivningar	-53,0	-3,2	-48,7	-2,7	4,3	-8,2
Nettotulos						
Nettoresultat	93,3	5,6	125,3	7,0	32,0	34,3
Muut liiketoiminnan tuotot Rörelsens övriga intäkter	19,0	1,1	20,3	1,1	1,3	6,7
Käyttöomaisuusosakkeiden arvonalennukset ja poistot sijoituksista Värdesänkningar av aktier ingående i anläggningstillgångar och avskrivningar på placeringar	-	-	-	-	-	-
Saadut konserniavustukset Erhållna koncernbidrag	5,1	0,3	11,1	0,6	6,0	117,4
Maksetut konserniavustukset Betalda koncernbidrag	-47,0	-2,8	-56,8	-3,2	-9,8	20,9
Muut satunnaiset tuotot ja kulut Övriga extraordinära intäkter och kostnader	-32,8	-2,0	-31,6	-1,8	1,2	-3,8
Kokonaistulos						
Totalresultat	37,6	2,3	68,4	3,8	30,7	81,6
Poistoeron muutos Förändring av avskrivningsdifferens	8,7	0,5	12,2	0,7	3,4	39,3
Varausten muutos Förändring av reservering	20,1	1,2	-	-	-20,1	100,0
Verojen oikaisu Korrigeringar av skatter	-	-	-	-	-	-
Tilikauden tulos						
Räkenskapsperiodens resultat	66,5	4,0	80,5	4,5	14,1	21,2
Liikevaihtoon sisältyvä vienti						
Export som ingår i omsättningen	861,4	51,5	861,5	48,1	0,1	0,0

6. Tase, tekstiilien, vaatteiden ja nahkatuotteiden valmistus (TOL 120-131)
Balans, tillverkning av textiler, kläder och lädervaror

	1993		1994		Muutos	
	Milj.mk	%	Milj.mk	%	Milj.mk	%
Vastaavaa Aktiva						
Käyttöomaisuus ja muut pitkäaikaiset sijoitukset						
Aineettomat hyödykkeet						
Immateriella tillgångar	16,3	0,9	13,5	0,7	-2,9	-17,5
Aineelliset hyödykkeet						
Materiella tillgångar	246,5	13,2	239,6	12,7	-7,0	-2,8
Käyttöomaisuusarvopaperit ja muut pitkäaikaiset sijoitukset						
Värdepapper ingående i anläggningstillgångar och övriga långfristiga placeringar	318,1	17,1	308,3	16,4	-9,8	-3,1
Käyttöomaisuus yhteensä						
Anläggningstillgångar sammanlagt	580,9	31,1	561,3	29,8	-19,6	-3,4
Arvostuserät						
Värderingsposter	-	-	0,0	0,0	0,0	-
Vaihto- ja rahoitusomaisuus						
Omsättnings- och finansieringstillgångar						
Vaihto-omaisuus						
Omsättningstillgångar	464,4	24,9	510,3	27,1	45,9	9,9
Saamiset yhteensä						
Fordringar sammanlagt	620,5	33,3	607,5	32,3	-13,1	-2,1
Rahoitusomaisuusarvopaperit						
Värdepapper ingående i finansieringstillgångar	24,0	1,3	27,6	1,5	3,6	15,1
Rahat ja pankkisaamiset						
Kassa och banktillgodohavanden	175,2	9,4	174,8	9,3	-0,3	-0,2
Vastaavaa yhteensä Aktiva sammanlagt	1 865,1	100,0	1 881,6	100,0	16,5	0,9
Vastattavaa Passiva						
Oma pääoma						
Eget kapital	579,5	31,1	624,4	33,2	44,9	7,8
Vapaaehtoiset varaukset						
Frivilliga reserveringar	440,6	23,6	432,5	23,0	-8,1	-1,8
Pakolliset varaukset						
Oblikatoriska reserveringar	-	-	-	-	-	-
Arvostuserät						
Värderingsposter	-	-	-	-	-	-
Pääomalaina						
Kapitallån	-	-	-	-	-	-
Pitkäaikainen vieras pääoma						
Långfristigt främmande kapital	334,9	18,0	287,5	15,3	-47,4	-14,2
Lyhytaikainen vieras pääoma						
Kortfristigt främmande kapital	510,1	27,4	537,3	28,6	27,1	5,3
Vastattavaa yhteensä Passiva sammanlagt	1 865,1	100,0	1 881,6	100,0	16,5	0,9
Korollinen vieras pääoma						
Räntebelagt främmande kapital	507,3	27,2	504,7	26,8	-2,6	-0,5

7. Oikaistu tuloslaskelma, puutavaran ja puutuotteiden valmistus (TOL 140)
Korrigerade resultaträkning, tillverkning av trävaror och produkter av trä

	1993		1994		Muutos	
	Milj.mk	%	Milj.mk	%	Milj.mk	%
Liikevaihto						
Omsättning	6 415,7	100,0	7 100,7	100,0	685,0	10,7
Aineet ja tarvikkeet Material och förnödenheter	-3 166,6	-49,4	-3 449,1	-48,6	-282,5	8,9
Palkat ja muut henkilöstökulut Löner och övriga personalkostnader	-1 371,1	-21,4	-1 539,1	-21,7	-168,0	12,3
Muut kulut Övriga kostnader	-1 055,0	-16,4	-1 138,9	-16,0	-83,9	8,0
Käyttökate						
Driftsbidrag	823,1	12,8	973,6	13,7	150,5	18,3
Osinkotuotot Dividendintäkter	72,6	1,1	87,3	1,2	14,7	20,2
Korkotuotot Räntetäkter	382,7	6,0	309,2	4,4	-73,4	-19,2
Korkokulut Räntekostnader	-921,0	-14,4	-613,5	-8,6	307,5	-33,4
Kurssierot Kursdifferenser	-83,6	-1,3	322,3	4,5	405,9	485,6
Muut rahoitustuotot ja -kulut Övriga finansiella intäkter och kostnader	-77,6	-1,2	-44,2	-0,6	33,4	-43,0
Verot Skatter	-13,2	-0,2	-68,8	-1,0	-55,6	422,9
Rahoitustulos						
Finansierings resultat	183,0	2,9	965,9	13,6	782,9	427,9
Poistot Avskrivningar	-287,9	-4,5	-339,1	-4,8	-51,2	17,8
Nettotulos						
Nettoresultat	-104,9	-1,6	626,8	8,8	731,7	697,3
Muut liiketoiminnan tuotot Rörelsens övriga intäkter	116,5	1,8	124,7	1,8	8,1	7,0
Käyttöomaisuusosakkeiden arvonalennukset ja poistot sijoituksista Värdesänkningar av aktier ingående i anläggningstillgångar och avskrivningar på placeringar	-15,7	-0,2	-76,7	-1,1	-60,9	387,2
Saadut konserniavustukset Erhållna koncernbidrag	414,3	6,5	43,0	0,6	-371,3	-89,6
Maksetut konserniavustukset Betalda koncernbidrag	-181,4	-2,8	-457,5	-6,4	-276,1	152,2
Muut satunnaiset tuotot ja kulut Övriga extraordinära intäkter och kostnader	445,0	6,9	49,2	0,7	-395,8	-88,9
Kokonaistulos						
Totalresultat	673,7	10,5	309,4	4,4	-364,3	-54,1
Poistoeron muutos Förändring av avskrivningsdifferens	-98,5	-1,5	-128,3	-1,8	-29,7	30,2
Varausten muutos Förändring av reservering	33,9	0,5	120,7	1,7	86,8	256,1
Verojen oikaisu Korrigeringar av skatter	-	-	-	-	-	-
Tilikauden tulos						
Räkenskapsperiodens resultat	609,1	9,5	301,9	4,3	-307,2	-50,4
Liikevaihtoon sisältyvä vienti						
Export som ingår i omsättningen	4 011,3	62,5	4 911,2	69,2	899,9	22,4

7. Tase, puutavaran ja puutuotteiden valmistus (TOL 140)
Balans, tillverkning av trävaror och produkter av trä

	1993		1994		Muutos	
	Milj.mk	%	Milj.mk	%	Milj.mk	%
Vastaavaa Aktiva						
Käyttöomaisuus ja muut pitkäaikaiset sijoitukset						
Aineettomat hyödykkeet						
Immateriella tilgångar	161,2	1,0	134,0	0,9	-27,2	-16,9
Aineelliset hyödykkeet						
Materiella tilgångar	3 856,6	24,4	3 843,7	24,6	-12,9	-0,3
Käyttöomaisuusarvopaperit ja muut pitkäaikaiset sijoitukset						
Värdepapper ingående i anläggningstillgångar och övriga långfristiga placeringar	6 601,4	41,7	6 772,5	43,3	171,0	2,6
Käyttöomaisuus yhteensä						
Anläggningstillgångar sammanlagt	10 619,3	67,1	10 750,2	68,7	130,9	1,2
Arvostuserät						
Värderingsposter	98,9	0,6	47,9	0,3	-51,0	-51,5
Vaihto- ja rahoitusomaisuus						
Omsättnings- och finansieringstillgångar						
Vaihto-omaisuus						
Omsättningstillgångar	872,6	5,5	929,1	5,9	56,5	6,5
Saamiset yhteensä						
Fordringar sammanlagt	1 664,2	10,5	1 903,9	12,2	239,7	14,4
Rahoitusomaisuusarvopaperit						
Värdepapper ingående i finansieringstillgångar	2 363,0	14,9	1 767,6	11,3	-595,3	-25,2
Rahat ja pankkisaamiset						
Kassa och banktilgodohavanden	206,4	1,3	240,2	1,5	33,8	16,4
Vastaavaa yhteensä Aktiva sammanlagt	15 824,3	100,0	15 638,9	100,0	-185,4	-1,2
Vastattavaa Passiva						
Oma pääoma						
Eget kapital	5 025,6	31,8	5 289,1	33,8	263,5	5,2
Vapaaehtoiset varaukset						
Frivilliga reserveringar	863,8	5,5	959,1	6,1	95,3	11,0
Pakolliset varaukset						
Obligatoriska reserveringar	-	-	3,5	0,0	3,5	-
Arvostuserät						
Värderingsposter	71,0	0,4	13,4	0,1	-57,6	-81,1
Pääomalaina						
Kapitallån	86,6	0,5	84,8	0,5	-1,8	-2,1
Pitkäaikainen vieras pääoma						
Långfristigt främmande kapital	7 069,1	44,7	5 691,9	36,4	-1 377,1	-19,5
Lyhytaikainen vieras pääoma						
Kortfristigt främmande kapital	2 708,3	17,1	3 597,2	23,0	888,9	32,8
Vastattavaa yhteensä Passiva sammanlagt	15 824,3	100,0	15 638,9	100,0	-185,4	-1,2
Korollinen vieras pääoma						
Räntebelagt främmande kapital	8 456,7	53,4	7 622,9	48,7	-833,7	-9,9

8. Oikaistu tuloslaskelma, massan, paperin ja paperituotteiden valmistus (TOL 150)
Korrigerade resultaträkning, tillverkning av massa, papper och pappersvaror

	1993		1994		Muutos	
	Milj.mk	%	Milj.mk	%	Milj.mk	%
Liikevaihto						
Omsättning	53 387,1	100,0	59 274,2	100,0	5 887,1	11,0
Aineet ja tarvikkeet Material och förnödenheter	-25 604,0	-48,0	-28 648,5	-48,3	-3 044,5	11,9
Palkat ja muut henkilöstökulut Löner och övriga personalkostnader	-8 039,7	-15,1	-8 420,5	-14,2	-380,8	4,7
Muut kulut Övriga kostnader	-9 778,0	-18,3	-11 586,5	-19,5	-1 808,5	18,5
Käyttökate						
Driftsbidrag	9 965,4	18,7	10 618,6	17,9	653,2	6,6
Osinkotuotot Dividendintäkter	56,2	0,1	397,2	0,7	341,0	607,0
Korkotuotot Ränteintäkter	2 229,0	4,2	1 687,8	2,8	-541,2	-24,3
Korkokulut Räntekostnader	-6 748,8	-12,6	-5 076,6	-8,6	1 672,2	-24,8
Kurssierot Kursdifferenser	-1 765,5	-3,3	558,5	0,9	2 324,0	131,6
Muut rahoitustuotot ja -kulut Övriga finansiella intäkter och kostnader	-110,1	-0,2	-35,6	-0,1	74,5	-67,7
Verot Skatter	-85,3	-0,2	-351,4	-0,6	-266,2	312,2
Rahoitustulos						
Finansierings resultat	3 540,9	6,6	7 798,5	13,2	4 257,6	120,2
Poistot Avskrivningar	-3 731,8	-7,0	-3 784,4	-6,4	-52,6	1,4
Nettotulos						
Nettoresultat	-190,9	-0,4	4 014,1	6,8	4 205,0	203,3
Muut liiketoiminnan tuotot Rörelsens övriga intäkter	836,8	1,6	1 226,2	2,1	389,4	46,5
Käyttöomaisuusosakkeiden arvonalennukset ja poistot sijoituksista Värdesänkningar av aktier ingående i anläggningstillgångar och avskrivningar på placeringar	-2 067,1	-3,9	-467,9	-0,8	1 599,2	-77,4
Saadut konserniavustukset Erhållna koncernbidrag	3 357,3	6,3	3 131,3	5,3	-226,0	-6,7
Maksetut konserniavustukset Betalda koncernbidrag	-3 396,1	-6,4	-3 252,0	-5,5	144,1	-4,2
Muut satunnaiset tuotot ja kulut Övriga extraordinära intäkter och kostnader	791,0	1,5	159,2	0,3	-631,8	-79,9
Kokonaistulos						
Totalresultat	-668,9	-1,3	4 810,9	8,1	5 479,8	819,3
Poistoeron muutos Förändring av avskrivningsdifferens	131,4	0,2	-3 558,3	-6,0	-3 689,7	808,8
Varausten muutos Förändring av reservering	286,2	0,5	85,7	0,1	-200,5	-70,0
Verojen oikaisu Korrigeringar av skatter	-	-	-	-	-	-
Tilikauden tulos						
Räkenskapsperiodens resultat	-251,3	-0,5	1 338,3	2,3	1 589,7	632,5
Liikevaihtoon sisältyvä vienti						
Export som ingår i omsättningen	35 279,2	66,1	41 876,4	70,6	6 597,3	18,7

8. Tase, massan, paperin ja paperituotteiden valmistus (TOL 150)
Balans, tillverkning av massa, papper och pappersvaror

	1993		1994		Muutos	
	Milj.mk	%	Milj.mk	%	Milj.mk	%
Vastaavaa Aktiva						
Käyttöomaisuus ja muut pitkäaikaiset sijoitukset						
Aineettomat hyödykkeet						
Immateriella tillgångar	728,0	0,6	634,1	0,5	-93,9	-12,9
Aineelliset hyödykkeet						
Materiella tillgångar	53 510,9	42,6	52 737,5	40,6	-773,4	-1,4
Käyttöomaisuusarvopaperit ja muut pitkäaikaiset sijoitukset						
Värdepapper ingående i anläggningstillgångar och övriga långfristiga placeringar	45 916,5	36,6	49 796,1	38,3	3 879,6	8,4
Käyttöomaisuus yhteensä						
Anläggningstillgångar sammanlagt	100 155,4	79,8	103 167,8	79,4	3 012,3	3,0
Arvostuserät						
Värderingsposter	1 601,1	1,3	542,3	0,4	-1 058,8	-66,1
Vaihto- ja rahoitusomaisuus						
Omsättnings- och finansieringstillgångar						
Vaihto-omaisuus						
Omsättningstillgångar	4 899,5	3,9	6 101,2	4,7	1 201,7	24,5
Saamiset yhteensä						
Fordringar sammanlagt	13 180,3	10,5	13 193,1	10,1	12,8	0,1
Rahoitusomaisuusarvopaperit						
Värdepapper ingående i finansieringstillgångar	3 106,7	2,5	3 027,8	2,3	-78,9	-2,5
Rahat ja pankkisaamiset						
Kassa och banktillgodohavanden	2 581,6	2,1	3 979,5	3,1	1 398,0	54,2
Vastaavaa yhteensä Aktiva sammanlagt	125 524,6	100,0	130 011,8	100,0	4 487,2	3,6
Vastattavaa Passiva						
Oma pääoma						
Eget kapital	37 464,6	29,8	38 108,2	29,3	643,6	1,7
Vapaaehtoiset varaukset						
Frivilliga reserveringar	7 937,3	6,3	11 287,0	8,7	3 349,7	42,2
Pakolliset varaukset						
Oblikatoriska reserveringar	-	-	27,2	0,0	27,2	-
Arvostuserät						
Värderingsposter	0,0	0,0	0,3	0,0	0,3	527,1
Pääomalaina						
Kapitallån	200,0	0,2	950,0	0,7	750,0	375,0
Pitkäaikainen vieras pääoma						
Långfristigt främmande kapital	53 487,5	42,6	48 609,1	37,4	-4 878,5	-9,1
Lyhytaikainen vieras pääoma						
Kortfristigt främmande kapital	26 435,2	21,1	31 030,0	23,9	4 594,8	17,4
Vastattavaa yhteensä Passiva sammanlagt	125 524,6	100,0	130 011,8	100,0	4 487,2	3,6
Korollinen vieras pääoma						
Räntebelagt främmande kapital	59 087,3	47,1	63 344,5	48,7	4 257,2	7,2

9. Oikaistu tuloslaskelma, metsäteollisuustuotteiden valmistus (TOL 140-150)
Korrigerade resultaträkning, tillverkning av skogsindustriprodukter

	1993		1994		Muutos	
	Milj.mk	%	Milj.mk	%	Milj.mk	%
Liikevaihto						
Omsättning	59 802,9	100,0	66 375,0	100,0	6 572,1	11,0
Aineet ja tarvikkeet Material och förnödenheter	-28 770,6	-48,1	-32 097,6	-48,4	-3 327,1	11,6
Palkat ja muut henkilöstökulut Löner och övriga personalkostnader	-9 410,8	-15,7	-9 959,6	-15,0	-548,9	5,8
Muut kulut Övriga kostnader	-10 833,0	-18,1	-12 725,4	-19,2	-1 892,4	17,5
Käyttökate						
Driftsbidrag	10 788,5	18,0	11 592,2	17,5	803,7	7,4
Osinkotuotot Dividendintäkter	128,8	0,2	484,5	0,7	355,7	276,2
Korkotuotot Ränteutäkter	2 611,6	4,4	1 997,0	3,0	-614,7	-23,5
Korkokulut Räntekostnader	-7 669,8	-12,8	-5 690,1	-8,6	1 979,7	-25,8
Kurssierot Kursdifferenser	-1 849,1	-3,1	880,9	1,3	2 729,9	147,6
Muut rahoitustuotot ja -kulut Övriga finansiella intäkter och kostnader	-187,8	-0,3	-79,8	-0,1	108,0	-57,5
Verot Skatter	-98,4	-0,2	-420,2	-0,6	-321,8	327,0
Rahoitustulos						
Finansierings resultat	3 723,9	6,2	8 764,4	13,2	5 040,5	135,4
Poistot Avskrivningar	-4 019,7	-6,7	-4 123,5	-6,2	-103,9	2,6
Nettotulos						
Nettoreultat	-295,8	-0,5	4 640,9	7,0	4 936,7	-
Muut liiketoiminnan tuotot Rörelsens övriga intäkter	953,3	1,6	1 350,8	2,0	397,5	41,7
Käyttöomaisuusosakkeiden arvonalennukset ja poistot sijoituksista Värdesänkningar av aktier ingående i anläggningstillgångar och avskrivningar på placeringar	-2 082,8	-3,5	-544,6	-0,8	1 538,2	-73,9
Saadut konserniavustukset Erhållna koncernbidrag	3 771,6	6,3	3 174,3	4,8	-597,3	-15,8
Maksetut konserniavustukset Betalda koncernbidrag	-3 577,5	-6,0	-3 709,5	-5,6	-132,0	3,7
Muut satunnaiset tuotot ja kulut Övriga extraordinära intäkter och kostnader	1 236,0	2,1	208,4	0,3	-1 027,6	-83,1
Kokonaistulos						
Totalresultat	4,8	0,0	5 120,3	7,7	5 115,5	757,6
Poistoeron muutos Förändring av avskrivningsdifferens	32,8	0,1	-3 686,6	-5,6	-3 719,4	323,7
Varausten muutos Förändring av reservering	320,1	0,5	206,5	0,3	-113,6	-35,5
Verojen oikaisut Korrigeringar av skatter	-	-	-	-	-	-
Tilikauden tulos						
Räkenskapsperiodens resultat	357,8	0,6	1 640,2	2,5	1 282,5	358,4
Liikevaihtoon sisältyvä vienti						
Export som ingår i omsättningen	39 290,5	65,7	46 787,6	70,5	7 497,1	19,1

9. Tase, metsäteollisuustuotteiden valmistus (TOL 140-150)
Balans, tillverkning av skogsindustriprodukter

	1993		1994		Muutos	
	Milj.mk	%	Milj.mk	%	Milj.mk	%
Vastaavaa Aktiva						
Käyttöomaisuus ja muut pitkäaikaiset sijoitukset						
Aineettomat hyödykkeet						
Immateriella tilgångar	889,2	0,6	768,1	0,5	-121,1	-13,6
Aineelliset hyödykkeet						
Materiella tilgångar	57 367,6	40,6	56 581,2	38,8	-786,3	-1,4
Käyttöomaisuusarvopaperit ja muut pitkäaikaiset sijoitukset						
Värdepapper ingående i anläggningstillgångar och övriga långfristiga placeringar	52 517,9	37,2	56 568,6	38,8	4 050,7	7,7
Käyttöomaisuus yhteensä						
Anläggningstillgångar sammanlagt	110 774,7	78,4	113 917,9	78,2	3 143,2	2,8
Arvostuserät						
Värderingsposter	1 700,0	1,2	590,2	0,4	-1 109,8	-65,3
Vaihto- ja rahoitusomaisuus						
Omsättnings- och finansieringstillgångar						
Vaihto-omaisuus						
Omsättningstillgångar	5 772,1	4,1	7 030,3	4,8	1 258,2	21,8
Saamiset yhteensä						
Fordringar sammanlagt	14 844,5	10,5	15 097,0	10,4	252,5	1,7
Rahoitusomaisuusarvopaperit						
Värdepapper ingående i finansieringstillgångar	5 469,7	3,9	4 795,5	3,3	-674,2	-12,3
Rahat ja pankkisaamiset						
Kassa och banktillgodohavanden	2 787,9	2,0	4 219,7	2,9	1 431,8	51,4
Vastaavaa yhteensä Aktiva sammanlagt	141 348,9	100,0	145 650,7	100,0	4 301,8	3,0
Vastattavaa Passiva						
Oma pääoma						
Eget kapital	42 490,2	30,1	43 397,2	29,8	907,1	2,1
Vapaaehtoiset varaukset						
Frivilliga reserveringar	8 801,0	6,2	12 246,0	8,4	3 445,0	39,1
Pakolliset varaukset						
Oblikatoriska reserveringar	-	-	30,7	0,0	30,7	-
Arvostuserät						
Värderingsposter	71,0	0,1	13,7	0,0	-57,3	-80,7
Pääomalaina						
Kapitallån	286,6	0,2	1 034,8	0,7	748,2	261,1
Pitkäaikainen vieras pääoma						
Långfristigt främmande kapital	60 556,6	42,8	54 301,0	37,3	-6 255,6	-10,3
Lyhytaikainen vieras pääoma						
Kortfristigt främmande kapital	29 143,4	20,6	34 627,2	23,8	5 483,7	18,8
Vastattavaa yhteensä Passiva sammanlagt	141 348,9	100,0	145 650,7	100,0	4 301,8	3,0
Korollinen vieras pääoma						
Räntebelagt främmande kapital	67 544,0	47,8	70 967,4	48,7	3 423,4	5,1

10. Oikaistu tuloslaskelma, kustantaminen ja painaminen (TOL 160)
Korrigerade resultaträkning, förlagsverksamhet och tryckning

	1993		1994		Muutos	
	Milj.mk	%	Milj.mk	%	Milj.mk	%
Liikevaihto						
Omsättning	5 018,8	100,0	5 327,7	100,0	309,0	6,2
Aineet ja tarvikkeet Material och förnödenheter	-933,1	-18,6	-1 053,1	-19,8	-120,1	12,9
Palkat ja muut henkilöstökulut Löner och övriga personalkostnader	-1 779,0	-35,4	-1 779,9	-33,4	-1,0	0,1
Muut kulut Övriga kostnader	-1 699,8	-33,9	-1 764,5	-33,1	-64,7	3,8
Käyttökate						
Driftsbidrag	607,0	12,1	730,2	13,7	123,2	20,3
Osinkotuotot Dividendintäkter	29,8	0,6	37,9	0,7	8,0	26,9
Korkotuotot Ränteutäkter	181,5	3,6	121,2	2,3	-60,4	-33,3
Korkokulut Räntekostnader	-317,7	-6,3	-208,8	-3,9	108,9	-34,3
Kurssierot Kursdifferenser	46,6	0,9	9,1	0,2	-37,5	-80,5
Muut rahoitustuotot ja -kulut Övriga finansiella intäkter och kostnader	-13,3	-0,3	-5,1	-0,1	8,1	-61,3
Verot Skatter	-62,0	-1,2	-132,4	-2,5	-70,5	113,7
Rahoitustulos						
Finansierings resultat	472,1	9,4	552,0	10,4	79,9	16,9
Poistot Avskrivningar	-406,5	-8,1	-402,6	-7,6	3,9	-1,0
Nettotulos						
Nettoresultat	65,6	1,3	149,4	2,8	83,8	127,9
Muut liiketoiminnan tuotot Rörelsens övriga intäkter	42,0	0,8	63,1	1,2	21,1	50,3
Käyttöomaisuusosakkeiden arvonalennukset ja poistot sijoituksista Värdesänkningar av aktier ingående i anläggningstillgångar och avskrivningar på placeringar	-177,1	-3,5	-11,3	-0,2	165,8	-93,6
Saadut konserniavustukset Erhållna koncernbidrag	141,1	2,8	70,3	1,3	-70,8	-50,2
Maksetut konserniavustukset Betalda koncernbidrag	-142,3	-2,8	-98,6	-1,9	43,7	-30,7
Muut satunnaiset tuotot ja kulut Övriga extraordinära intäkter och kostnader	58,6	1,2	19,7	0,4	-38,9	-66,4
Kokonaistulos						
Totalresultat	-12,2	-0,2	192,7	3,6	204,8	-
Poistoeron muutos Förändring av avskrivningsdifferens	74,3	1,5	35,8	0,7	-38,5	-51,8
Varausten muutos Förändring av reservering	87,7	1,7	16,2	0,3	-71,5	-81,5
Verojen oikaisu Korrigeringar av skatter	-	-	-	-	-	-
Tilikauden tulos						
Räkenskapsperiodens resultat	149,9	3,0	244,7	4,6	94,8	63,2
Liikevaihtoon sisältyvä vienti						
Export som ingår i omsättningen	323,9	6,5	402,0	7,5	78,0	24,1

10. Tase, kustantaminen ja painaminen (TOL 160)
Balans, förlagsverksamhet och tryckning

	1993		1994		Muutos	
	Milj.mk	%	Milj.mk	%	Milj.mk	%
Vastaavaa Aktiva						
Käyttöomaisuus ja muut pitkäaikaiset sijoitukset						
Aineettomat hyödykkeet						
Immateriella tillgångar	229,0	2,8	307,5	3,5	78,5	34,3
Aineelliset hyödykkeet						
Materiella tillgångar	2 798,2	34,4	2 848,5	32,7	50,3	1,8
Käyttöomaisuusarvopaperit ja muut pitkäaikaiset sijoitukset						
Värdepapper ingående i anläggningstillgångar och övriga långfristiga placeringar	2 498,2	30,7	2 638,3	30,3	140,2	5,6
Käyttöomaisuus yhteensä						
Anläggningstillgångar sammanlagt	5 525,3	67,9	5 794,3	66,5	269,0	4,9
Arvostuserät						
Värderingsposter	9,5	0,1	20,4	0,2	10,8	114,2
Vaihto- ja rahoitusomaisuus						
Omsättnings- och finansieringstillgångar						
Vaihto-omaisuus						
Omsättningstillgångar	271,3	3,3	302,1	3,5	30,8	11,4
Saamiset yhteensä						
Fordringar sammanlagt	2 021,2	24,9	2 250,2	25,8	229,1	11,3
Rahoitusomaisuusarvopaperit						
Värdepapper ingående i finansieringstillgångar	197,3	2,4	154,9	1,8	-42,4	-21,5
Rahat ja pankkisaamiset						
Kassa och banktillgodohavanden	117,2	1,4	186,2	2,1	69,0	58,8
Vastaavaa yhteensä Aktiva sammanlagt	8 132,1	100,0	8 708,1	100,0	576,0	7,1
Vastattavaa Passiva						
Oma pääoma						
Eget kapital	2 733,4	33,6	2 933,5	33,7	200,0	7,3
Vapaaehtoiset varaukset						
Frivilliga reserveringar	1 375,9	16,9	1 325,9	15,2	-50,0	-3,6
Pakolliset varaukset						
Oblikatoriska reserveringar	16,0	0,2	2,2	0,0	-13,7	-85,9
Arvostuserät						
Värderingsposter	-	-	11,1	0,1	11,1	-
Pääomalaina						
Kapitallån	28,0	0,3	29,8	0,3	1,8	6,4
Pitkäaikainen vieras pääoma						
Långfristigt främmande kapital	2 207,5	27,1	2 151,1	24,7	-56,4	-2,6
Lyhytaikainen vieras pääoma						
Kortfristigt främmande kapital	1 771,2	21,8	2 254,4	25,9	483,1	27,3
Vastattavaa yhteensä Passiva sammanlagt	8 132,1	100,0	8 708,1	100,0	576,0	7,1
Korollinen vieras pääoma						
Räntebelagt främmande kapital	3 038,1	37,4	2 923,1	33,6	-115,0	-3,8

11. Oikaistu tuloslaskelma, huonekalujen valmistus (TOL 170)
Korrigerade resultaträkning, tillverkning av möbler

	1993		1994		Muutos	
	Milj.mk	%	Milj.mk	%	Milj.mk	%
Liikevaihto						
Omsättning	1 806,8	100,0	1 964,4	100,0	157,6	8,7
Aineet ja tarvikkeet Material och förnödenheter	-745,1	-41,2	-823,0	-41,9	-78,0	10,5
Palkat ja muut henkilöstökulut Löner och övriga personalkostnader	-569,1	-31,5	-543,7	-27,7	25,4	-4,5
Muut kulut Övriga kostnader	-453,7	-25,1	-438,7	-22,3	15,0	-3,3
Käyttökate						
Driftsbidrag	39,0	2,2	158,9	8,1	120,0	307,9
Osinkotuotot Dividendintäkter	20,9	1,2	1,5	0,1	-19,5	-93,0
Korkotuotot Ränteutäkter	126,2	7,0	105,6	5,4	-20,6	-16,3
Korkokulut Räntekostnader	-325,1	-18,0	-240,9	-12,3	84,2	-25,9
Kurssierot Kursdifferenser	-51,7	-2,9	2,7	0,1	54,3	105,1
Muut rahoitustuotot ja -kulut Övriga finansiella intäkter och kostnader	-12,0	-0,7	-7,0	-0,4	5,0	-41,6
Verot Skatter	-1,6	-0,1	-5,6	-0,3	-4,1	258,3
Rahoitustulos						
Finansierings resultat	-204,3	-11,3	15,1	0,8	219,4	107,4
Poistot Avskrivningar	-104,1	-5,8	-100,9	-5,1	3,2	-3,1
Nettotulos						
Nettoresultat	-308,4	-17,1	-85,8	-4,4	222,6	-72,2
Muut liiketoiminnan tuotot Rörelsens övriga intäkter	74,0	4,1	159,8	8,1	85,8	116,0
Käyttöomaisuusosakkeiden arvonalennukset ja poistot sijoituksista Värdesänkningar av aktier ingående i anläggningstillgångar och avskrivningar på placeringar	-20,5	-1,1	-67,1	-3,4	-46,5	226,6
Saadut konserniavustukset Erhållna koncernbidrag	87,9	4,9	170,5	8,7	82,6	93,9
Maksetut konserniavustukset Betalda koncernbidrag	-	-	-56,8	-2,9	-56,8	-
Muut satunnaiset tuotot ja kulut Övriga extraordinära intäkter och kostnader	-5,5	-0,3	-5,1	-0,3	0,4	-7,9
Kokonaistulos						
Totalresultat	-172,5	-9,5	115,6	5,9	288,1	167,0
Poistoeron muutos Förändring av avskrivningsdifferens	32,8	1,8	41,1	2,1	8,2	25,1
Varausten muutos Förändring av reservering	18,0	1,0	4,5	0,2	-13,5	-75,0
Verojen oikaisut Korrigeringar av skatter	-0,0	-0,0	-	-	0,0	100,0
Tilikauden tulos						
Räkenskapsperiodens resultat	-121,7	-6,7	161,1	8,2	282,8	232,4
Liikevaihtoon sisältyvä vienti						
Export som ingår i omsättningen	339,3	18,8	350,5	17,8	11,2	3,3

11. Tase, huonekalujen valmistus (TOL 170) Balans, tillverkning av möbler

	1993		1994		Muutos	
	Milj.mk	%	Milj.mk	%	Milj.mk	%
Vastaavaa Aktiva						
Käyttöomaisuus ja muut pitkäaikaiset sijoitukset						
Aineettomat hyödykkeet						
Immateriella tillgångar	33,7	0,5	76,4	1,2	42,7	126,9
Aineelliset hyödykkeet						
Materiella tillgångar	1 506,5	23,7	1 417,4	22,6	-89,2	-5,9
Käyttöomaisuusarvopaperit ja muut pitkäaikaiset sijoitukset						
Värdepapper ingående i anläggningstillgångar och övriga långfristiga placeringar	3 302,9	52,0	3 452,3	55,1	149,4	4,5
Käyttöomaisuus yhteensä						
Anläggningstillgångar sammanlagt	4 843,1	76,3	4 946,0	79,0	103,0	2,1
Arvostuserät						
Värderingsposter	62,4	1,0	3,9	0,1	-58,5	-93,7
Vaihto- ja rahoitusomaisuus						
Omsättnings- och finansieringstillgångar						
Vaihto-omaisuus						
Omsättningstillgångar	349,9	5,5	436,3	7,0	86,4	24,7
Saamiset yhteensä						
Fordringar sammanlagt	748,0	11,8	640,0	10,2	-108,0	-14,4
Rahoitusomaisuusarvopaperit						
Värdepapper ingående i finansieringstillgångar	23,3	0,4	18,0	0,3	-5,3	-22,9
Rahat ja pankkisaamiset						
Kassa och banktillgodohavanden	324,7	5,1	218,6	3,5	-106,0	-32,7
Vastaavaa yhteensä Aktiva sammanlagt	6 351,3	100,0	6 262,8	100,0	-88,5	-1,4
Vastattavaa Passiva						
Oma pääoma						
Eget kapital	2 134,6	33,6	2 465,7	39,4	331,1	15,5
Vapaaehtoiset varaukset						
Frivilliga reserveringar	332,4	5,2	261,1	4,2	-71,2	-21,4
Pakolliset varaukset						
Oblikatoriska reserveringar	-	-	10,2	0,2	10,2	-
Arvostuserät						
Värderingsposter	-	-	-	-	-	-
Pääomalaina						
Kapitallån	5,0	0,1	5,0	0,1	-	-
Pitkäaikainen vieras pääoma						
Långfristigt främmande kapital	2 291,2	36,1	1 641,8	26,2	-649,3	-28,3
Lyhytaikainen vieras pääoma						
Kortfristigt främmande kapital	1 588,2	25,0	1 879,0	30,0	290,8	18,3
Vastattavaa yhteensä Passiva sammanlagt	6 351,3	100,0	6 262,8	100,0	-88,5	-1,4
Korollinen vieras pääoma						
Räntebelagt främmande kapital	3 584,8	56,4	2 797,1	44,7	-787,7	-22,0

12. Oikaistu tuloslaskelma, kemian, öljy-, kumi- ja muovituotteiden valmistus (TOL 180-190)
Korrigerade resultaträkning, tillverkning av kemiska och oljeprodukter, gummi- och plastvaror

	1993		1994		Muutos	
	Milj.mk	%	Milj.mk	%	Milj.mk	%
Liikevaihto						
Omsättning	57 183,4	100,0	46 919,6	100,0	-10 263,7	-17,9
Aineet ja tarvikkeet Material och förnödenheter	-45 546,8	-79,7	-36 005,3	-76,7	9 541,5	-20,9
Palkat ja muut henkilöstökulut Löner och övriga personalkostnader	-3 519,1	-6,2	-3 564,4	-7,6	-45,3	1,3
Muut kulut Övriga kostnader	-5 058,2	-8,8	-4 103,1	-8,7	955,1	-18,9
Käyttökate						
Driftsbidrag	3 059,3	5,3	3 246,9	6,9	187,6	6,1
Osinkotuotot Dividendintäkter	572,0	1,0	1 085,6	2,3	513,7	89,8
Korkotuotot Ränteintäkter	538,5	0,9	610,4	1,3	71,9	13,4
Korkokulut Räntekostnader	-1 989,4	-3,5	-1 661,2	-3,5	328,2	-16,5
Kurssierot Kursdifferenser	-351,2	-0,6	660,1	1,4	1 011,3	287,9
Muut rahoitustuotot ja -kulut Övriga finansiella intäkter och kostnader	62,8	0,1	-119,6	-0,3	-182,4	290,5
Verot Skatter	-176,9	-0,3	-240,5	-0,5	-63,5	35,9
Rahoitustulos						
Finansierings resultat	1 714,9	3,0	3 581,8	7,6	1 866,8	108,9
Poistot Avskrivningar	-1 679,4	-2,9	-1 438,2	-3,1	241,2	-14,4
Nettotulos						
Nettoresultat	35,5	0,1	2 143,6	4,6	2 108,0	-
Muut liiketoiminnan tuotot Rörelsens övriga intäkter	250,2	0,4	298,8	0,6	48,6	19,4
Käyttöomaisuusosakkeiden arvonalennukset ja poistot sijoituksista Värdesänkningar av aktier ingående i anläggningstillgångar och avskrivningar på placeringar	-3 402,3	-5,9	-209,3	-0,4	3 193,1	-93,8
Saadut konserniavustukset Erhållna koncernbidrag	109,1	0,2	469,7	1,0	360,6	330,7
Maksetut konserniavustukset Betaalda koncernbidrag	-106,0	-0,2	-397,8	-0,8	-291,8	275,3
Muut satunnaiset tuotot ja kulut Övriga extraordinära intäkter och kostnader	217,2	0,4	1 470,8	3,1	1 253,6	577,2
Kokonaistulos						
Totalresultat	-2 896,3	-5,1	3 775,8	8,0	6 672,1	230,4
Poistoeron muutos Förändring av avskrivningsdifferens	1 121,7	2,0	1 211,7	2,6	90,0	8,0
Varausten muutos Förändring av reservering	555,4	1,0	145,1	0,3	-410,3	-73,9
Verojen oikaisut Korrigeringar av skatter	-	-	0,1	0,0	0,1	-
Tilikauden tulos						
Räkenskapsperiodens resultat	-1 219,2	-2,1	5 132,6	10,9	6 351,9	521,0
Liikevaihtoon sisältyvä vienti						
Export som ingår i omsättningen	10 396,3	18,2	9 111,2	19,4	-1 285,2	-12,4

12. Tase, kemian, öljy-, kumi- ja muovituotteiden valmistus (TOL 180-190)
Balans, tillverkning av kemiska och oljeprodukter, gummi- och plastvaror

	1993		1994		Muutos	
	Milj.mk	%	Milj.mk	%	Milj.mk	%
Vastaavaa Aktiva						
Käyttöomaisuus ja muut pitkäaikaiset sijoitukset						
Aineettomat hyödykkeet						
Immateriaali tilgångar	856,5	1,7	942,1	1,8	85,6	10,0
Aineelliset hyödykkeet						
Materiaali tilgångar	14 403,9	29,3	15 399,1	28,9	995,2	6,9
Käyttöomaisuusarvopaperit ja muut pitkäaikaiset sijoitukset						
Värdepapper ingående i anläggningstillgångar och övriga långfristiga placeringar	15 334,3	31,2	20 517,3	38,6	5 183,0	33,8
Käyttöomaisuus yhteensä						
Anläggningstillgångar sammanlagt	30 594,7	62,2	36 858,4	69,3	6 263,7	20,5
Arvostuserät						
Värderingsposter	97,7	0,2	105,0	0,2	7,3	7,5
Vaihto- ja rahoitusomaisuus						
Omsättnings- och finansieringstillgångar						
Vaihto-omaisuus						
Omsättningstillgångar	6 419,8	13,1	4 026,2	7,6	-2 393,5	-37,3
Saamiset yhteensä						
Fordringar sammanlagt	7 891,1	16,1	8 373,6	15,7	482,5	6,1
Rahoitusomaisuusarvopaperit						
Värdepapper ingående i finansieringstillgångar	2 846,8	5,8	2 903,8	5,5	57,0	2,0
Rahat ja pankkisaamiset						
Kassa och banktillgodohavanden	1 309,9	2,7	943,5	1,8	-366,4	-28,0
Vastaavaa yhteensä Aktiva sammanlagt	49 159,9	100,0	53 210,5	100,0	4 050,6	8,2
Vastattavaa Passiva						
Oma pääoma						
Eget kapital	4 843,9	9,9	13 994,7	26,3	9 150,8	188,9
Vapaaehtoiset varaukset						
Frivilliga reserveringar	10 323,2	21,0	9 004,1	16,9	-1 319,1	-12,8
Pakolliset varaukset						
Oblikatoriska reserveringar	1 033,1	2,1	111,6	0,2	-921,5	-89,2
Arvostuserät						
Värderingsposter	-	-	1 099,5	2,1	1 099,5	-
Pääomalaina						
Kapitallån	-	-	-	-	-	-
Pitkäaikainen vieras pääoma						
Långfristigt främmande kapital	15 717,4	32,0	18 095,2	34,0	2 377,7	15,1
Lyhytaikainen vieras pääoma						
Kortfristigt främmande kapital	17 242,3	35,1	10 905,4	20,5	-6 336,9	-36,8
Vastattavaa yhteensä Passiva sammanlagt	49 159,9	100,0	53 210,5	100,0	4 050,6	8,2
Korollinen vieras pääoma						
Räntebelagt främmande kapital	22 814,7	46,4	21 714,5	40,8	-1 100,2	-4,8

13. Oikaistu tuloslaskelma, lasi-, savi- ja kivituoitteiden valmistus (TOL 220)
Korrigerade resultaträkning, tillverkning av glas-, ler- och stenprodukter

	1993		1994		Muutos	
	Milj.mk	%	Milj.mk	%	Milj.mk	%
Liikevaihto						
Omsättning	2 672,7	100,0	2 990,1	100,0	317,4	11,9
Aineet ja tarvikkeet Material och förnödenheter	-1 077,9	-40,3	-1 095,9	-36,7	-18,0	1,7
Palkat ja muut henkilöstökulut Löner och övriga personalkostnader	-706,4	-26,4	-686,2	-22,9	20,2	-2,9
Muut kulut Övriga kostnader	-822,2	-30,8	-913,1	-30,5	-90,9	11,1
Käyttökate						
Driftsbidrag	66,3	2,5	294,9	9,9	228,7	345,2
Osinkotuotot Dividendintäkter	75,2	2,8	82,1	2,7	6,9	9,1
Korkotuotot Ränteutäkter	215,8	8,1	78,6	2,6	-137,2	-63,6
Korkokulut Räntekostnader	-362,0	-13,5	-265,2	-8,9	96,8	-26,7
Kurssierot Kursdifferenser	-13,2	-0,5	102,2	3,4	115,3	875,7
Muut rahoitustuotot ja -kulut Övriga finansiella intäkter och kostnader	35,0	1,3	-8,5	-0,3	-43,5	124,3
Verot Skatter	-14,6	-0,5	-19,8	-0,7	-5,2	35,5
Rahoitustulos						
Finansierings resultat	2,6	0,1	264,3	8,8	261,8	264,5
Poistot Avskrivningar	-381,6	-14,3	-212,0	-7,1	169,6	-44,4
Nettotulos						
Nettoresultat	-379,1	-14,2	52,3	1,7	431,4	113,8
Muut liiketoiminnan tuotot Rörelsens övriga intäkter	93,6	3,5	64,5	2,2	-29,2	-31,1
Käyttöomaisuusosakkeiden arvonalennukset ja poistot sijoituksista Värdesänkningar av aktier ingående i anläggningstillgångar och avskrivningar på placeringar	-87,7	-3,3	-397,3	-13,3	-309,6	352,9
Saadut konserniavustukset Erhållna koncernbidrag	264,7	9,9	174,0	5,8	-90,7	-34,3
Maksetut konserniavustukset Betalda koncernbidrag	-293,9	-11,0	-67,2	-2,2	226,7	-77,1
Muut satunnaiset tuotot ja kulut Övriga extraordinära intäkter och kostnader	-105,4	-3,9	-363,4	-12,2	-258,0	244,8
Kokonaistulos						
Totalresultat	-507,8	-19,0	-537,2	-18,0	-29,4	5,8
Poistoeron muutos Förändring av avskrivningsdifferens	61,8	2,3	-28,3	-0,9	-90,1	145,8
Varausten muutos Förändring av reservering	191,1	7,1	200,1	6,7	9,1	4,8
Verojen oikaisu Korrigeringar av skatter	-	-	-	-	-	-
Tilikauden tulos						
Räkenskapsperiodens resultat	-255,0	-9,5	-365,4	-12,2	-110,4	43,3
Liikevaihtoon sisältyvä vienti						
Export som ingår i omsättningen	472,2	17,7	694,0	23,2	221,8	47,0

13. Tase, lasi-, savi- ja kivituoitteiden valmistus (TOL 220)
Balans, tillverkning av glas-, ler- och stenprodukter

	1993		1994		Muutos	
	Milj.mk	%	Milj.mk	%	Milj.mk	%
Vastaavaa Aktiva						
Käyttöomaisuus ja muut pitkäaikaiset sijoitukset						
Aineettomat hyödykkeet						
Immateriella tillgångar	91,2	1,0	55,3	0,7	-35,9	-39,3
Aineelliset hyödykkeet						
Materiella tillgångar	1 759,3	19,7	1 956,7	25,5	197,4	11,2
Käyttöomaisuusarvopaperit ja muut pitkäaikaiset sijoitukset						
Värdepapper ingående i anläggningstillgångar och övriga långfristiga placeringar	4 460,9	49,9	3 828,0	50,0	-632,9	-14,2
Käyttöomaisuus yhteensä						
Anläggningstillgångar sammanlagt	6 311,4	70,6	5 840,0	76,2	-471,4	-7,5
Arvostuserät						
Värderingsposter	-	-	1,5	0,0	1,5	-
Vaihto- ja rahoitusomaisuus						
Omsättnings- och finansieringstillgångar						
Vaihto-omaisuus						
Omsättningstillgångar	271,9	3,0	301,1	3,9	29,3	10,8
Saamiset yhteensä						
Fordringar sammanlagt	2 235,2	25,0	1 312,1	17,1	-923,1	-41,3
Rahoitusomaisuusarvopaperit						
Värdepapper ingående i finansieringstillgångar	9,0	0,1	4,8	0,1	-4,2	-47,2
Rahat ja pankkisaamiset						
Kassa och banktillgodohavanden	110,8	1,2	200,5	2,6	89,8	81,0
Vastaavaa yhteensä Aktiva sammanlagt	8 938,2	100,0	7 659,9	100,0	-1 278,2	-14,3
Vastattavaa Passiva						
Oma pääoma						
Eget kapital	3 312,1	37,1	2 744,7	35,8	-567,3	-17,1
Vapaaehtoiset varaukset						
Frivilliga reserveringar	586,1	6,6	342,3	4,5	-243,8	-41,6
Pakolliset varaukset						
Obligatoriska reserveringar	126,9	1,4	99,5	1,3	-27,4	-21,6
Arvostuserät						
Värderingsposter	-	-	-	-	-	-
Pääomalaina						
Kapitallån	-	-	87,4	1,1	87,4	-
Pitkäaikainen vieras pääoma						
Långfristigt främmande kapital	2 631,2	29,4	2 054,4	26,8	-576,8	-21,9
Lyhytaikainen vieras pääoma						
Kortfristigt främmande kapital	2 281,9	25,5	2 331,6	30,4	49,7	2,2
Vastattavaa yhteensä Passiva sammanlagt	8 938,2	100,0	7 659,9	100,0	-1 278,2	-14,3
Korollinen vieras pääoma						
Räntebelagt främmande kapital	3 786,4	42,4	3 466,8	45,3	-319,6	-8,4

14. Oikaistu tuloslaskelma, metallien valmistus (TOL 230)
Korrigerade resultaträkning, framställning av metaller

	1993		1994		Muutos	
	Milj.mk	%	Milj.mk	%	Milj.mk	%
Liikevaihto						
Omsättning	15 737,0	100,0	17 136,0	100,0	1 399,0	8,9
Aineet ja tarvikkeet Material och förnödenheter	-8 535,4	-54,2	-9 398,6	-54,8	-863,2	10,1
Palkat ja muut henkilöstökulut Löner och övriga personalkostnader	-2 464,7	-15,7	-2 676,5	-15,6	-211,8	8,6
Muut kulut Övriga kostnader	-1 867,9	-11,9	-1 979,5	-11,6	-111,6	6,0
Käyttökate						
Driftsbidrag	2 868,9	18,2	3 081,3	18,0	212,4	7,4
Osinkotuotot Dividendintäkter	6,3	0,0	410,8	2,4	404,4	-
Korkotuotot Ränteutäkter	1 021,0	6,5	873,4	5,1	-147,6	-14,5
Korkokulut Räntekostnader	-1 708,7	-10,9	-1 226,4	-7,2	482,3	-28,2
Kurs sierot Kursdifferenser	-325,7	-2,1	296,6	1,7	622,3	191,0
Muut rahoitustuotot ja -kulut Övriga finansiella intäkter och kostnader	10,8	0,1	-25,3	-0,1	-36,1	334,1
Verot Skatter	-23,3	-0,1	-66,1	-0,4	-42,7	183,2
Rahoitustulos						
Finansierings resultat	1 849,3	11,8	3 344,2	19,5	1 494,9	80,8
Poistot Avskrivningar	-828,6	-5,3	-857,8	-5,0	-29,2	3,5
Nettotulos						
Nettoresultat	1 020,7	6,5	2 486,4	14,5	1 465,8	143,6
Muut liiketoiminnan tuotot Rörelsens övriga intäkter	97,7	0,6	185,2	1,1	87,5	89,6
Käyttöomaisuusosakkeiden arvonalennukset ja poistot sijoituksista Värdesänkningar av aktier ingående i anläggningstillgångar och avskrivningar på placeringar	-230,1	-1,5	-552,3	-3,2	-322,2	140,0
Saadut konserniavustukset Erhållna koncernbidrag	2 289,0	14,5	1 858,2	10,8	-430,8	-18,8
Maksetut konserniavustukset Betalda koncernbidrag	-2 873,7	-18,3	-2 305,2	-13,5	568,5	-19,8
Muut satunnaiset tuotot ja kulut Övriga extraordinära intäkter och kostnader	-100,9	-0,6	79,2	0,5	180,1	178,5
Kokonaistulos						
Totalresultat	202,7	1,3	1 751,5	10,2	1 548,8	764,0
Poistoeron muutos Förändring av avskrivningsdifferens	184,2	1,2	-656,5	-3,8	-840,7	-
Varausten muutos Förändring av reservering	101,2	0,6	11,9	0,1	-89,3	-88,2
Verojen oikaisut Korrigeringar av skatter	-	-	-	-	-	-
Tilikauden tulos						
Räkenskapsperiodens resultat	488,1	3,1	1 106,9	6,5	618,9	126,8
Liikevaihtoon sisältyvä vienti						
Export som ingår i omsättningen	10 621,1	67,5	13 331,6	77,8	2 710,4	25,5

14. Tase, metallien valmistus (TOL 230)
Balans, framställning av metaller

	1993		1994		Muutos	
	Milj.mk	%	Milj.mk	%	Milj.mk	%
Vastaavaa						
Aktiva						
Käyttöomaisuus ja muut pitkäaikaiset sijoitukset						
Aineettomat hyödykkeet						
Immateriella tilgångar	526,5	1,6	705,2	2,0	178,7	33,9
Aineelliset hyödykkeet						
Materiella tilgångar	8 898,1	26,3	8 742,1	24,9	-156,0	-1,8
Käyttöomaisuusarvopaperit ja muut pitkäaikaiset sijoitukset						
Värdepapper ingående i anläggningstillgångar och övriga långfristiga placeringar	12 021,9	35,5	13 956,9	39,7	1 934,9	16,1
Käyttöomaisuus yhteensä						
Anläggningstillgångar sammanlagt	21 446,5	63,3	23 404,1	66,6	1 957,6	9,1
Arvostuserät						
Värderingsposter	388,3	1,1	320,0	0,9	-68,3	-17,6
Vaihto- ja rahoitusomaisuus						
Omsättnings- och finansieringstillgångar						
Vaihto-omaisuus						
Omsättningstillgångar	1 992,6	5,9	2 399,5	6,8	406,9	20,4
Saamiset yhteensä						
Fordringar sammanlagt	7 804,3	23,0	7 639,6	21,8	-164,7	-2,1
Rahoitusomaisuusarvopaperit						
Värdepapper ingående i finansieringstillgångar	1 613,6	4,8	622,4	1,8	-991,1	-61,4
Rahat ja pankkisaamiset						
Kassa och banktillgodohavanden	618,8	1,8	737,1	2,1	118,3	19,1
Vastaavaa yhteensä						
Aktiva sammanlagt	33 864,2	100,0	35 122,7	100,0	1 258,6	3,7
Vastattavaa						
Passiva						
Oma pääoma						
Eget kapital	8 379,0	24,7	11 820,3	33,7	3 441,3	41,1
Vapaaehtoiset varaukset						
Frivilliga reserveringar	2 959,9	8,7	3 435,0	9,8	475,1	16,1
Pakolliset varaukset						
Oblikatoriska reserveringar	298,5	0,9	298,3	0,8	-0,2	-0,1
Arvostuserät						
Värderingsposter	-	-	11,4	0,0	11,4	-
Pääomalaina						
Kapitallån	-	-	74,0	0,2	74,0	-
Pitkäaikainen vieras pääoma						
Långfristigt främmande kapital	12 795,7	37,8	10 313,9	29,4	-2 481,8	-19,4
Lyhytaikainen vieras pääoma						
Kortfristigt främmande kapital	9 431,1	27,8	9 169,9	26,1	-261,2	-2,8
Vastattavaa yhteensä						
Passiva sammanlagt	33 864,2	100,0	35 122,7	100,0	1 258,6	3,7
Korollinen vieras pääoma						
Räntebelagt främmande kapital	11 921,4	35,2	14 608,6	41,6	2 687,3	22,5

15. Oikaistu tuloslaskelma, metallituotteiden, koneiden ja laitteiden valmistus (TOL 240-250)
Korrigerade resultaträkning, tillverkning av metallvaror och maskiner

	1993		1994		Muutos	
	Milj.mk	%	Milj.mk	%	Milj.mk	%
Liikevaihto						
Omsättning	16 249,8	100,0	17 886,4	100,0	1 636,6	10,1
Aineet ja tarvikkeet Material och förnödenheter	-6 937,0	-42,7	-8 126,1	-45,4	-1 189,1	17,1
Palkat ja muut henkilöstökulut Löner och övriga personalkostnader	-4 000,1	-24,6	-4 410,4	-24,7	-410,4	10,3
Muut kulut Övriga kostnader	-3 740,7	-23,0	-3 861,5	-21,6	-120,7	3,2
Käyttökate						
Driftsbidrag	1 572,0	9,7	1 488,4	8,3	-83,6	-5,3
Osinkotuotot Dividendintäkter	735,5	4,5	349,1	2,0	-386,3	-52,5
Korkotuotot Räntetäkter	1 019,7	6,3	813,9	4,6	-205,8	-20,2
Korkokulut Räntekostnader	-1 548,8	-9,5	-1 070,8	-6,0	477,9	-30,9
Kurssierot Kursdifferenser	99,9	0,6	377,9	2,1	278,1	278,5
Muut rahoitustuotot ja -kulut Övriga finansiella intäkter och kostnader	-91,4	-0,6	-160,0	-0,9	-68,5	75,0
Verot Skatter	-133,8	-0,8	-193,0	-1,1	-59,2	44,2
Rahoitustulos						
Finansierings resultat	1 652,9	10,2	1 605,6	9,0	-47,4	-2,9
Poistot Avskrivningar	-896,8	-5,5	-631,9	-3,5	264,9	-29,5
Nettotulos						
Nettoresultat	756,1	4,7	973,7	5,4	217,6	28,8
Muut liiketoiminnan tuotot Rörelsens övriga intäkter	219,9	1,4	303,2	1,7	83,4	37,9
Käyttöomaisuusosakkeiden arvonalennukset ja poistot sijoituksista Värdesänkningar av aktier ingående i anläggningstillgångar och avskrivningar på placeringar	-621,5	-3,8	-714,3	-4,0	-92,8	14,9
Saadut konserniavustukset Erhållna koncernbidrag	1 033,3	6,4	978,0	5,5	-55,4	-5,4
Maksetut konserniavustukset Betaida koncernbidrag	-1 091,4	-6,7	-1 037,0	-5,8	54,5	-5,0
Muut satunnaiset tuotot ja kulut Övriga extraordinära intäkter och kostnader	-154,8	-1,0	-541,9	-3,0	-387,2	250,2
Kokonaistulos						
Totalresultat	141,6	0,9	-38,3	-0,2	-179,9	127,1
Poistoeron muutos Förändring av avskrivningsdifferens	82,1	0,5	24,1	0,1	-58,1	-70,7
Varausten muutos Förändring av reservering	109,7	0,7	324,0	1,8	214,3	195,3
Verojen oikaisu Korrigeringar av skatter	-	-	-	-	-	-
Tilikauden tulos						
Räkenskapsperiodens resultat	333,5	2,1	309,7	1,7	-23,8	-7,1
Liikevaihtoon sisältyvä vienti						
Export som ingår i omsättningen	10 257,2	63,1	10 371,5	58,0	114,3	1,1

15. Tase, metallituotteiden, koneiden ja laitteiden valmistus (TOL 240-250)
Balans, tillverkning av metallvaror och maskiner

	1993		1994		Muutos	
	Milj.mk	%	Milj.mk	%	Milj.mk	%
Vastaavaa Aktiva						
Käyttöomaisuus ja muut pitkäaikaiset sijoitukset						
Aineettomat hyödykkeet						
Immateriella tilgångar	229,9	0,6	270,7	0,7	40,8	17,8
Aineelliset hyödykkeet						
Materiella tilgångar	4 510,1	11,2	4 302,7	10,9	-207,3	-4,6
Käyttöomaisuusarvopaperit ja muut pitkäaikaiset sijoitukset						
Värdepapper ingående i anläggningstillgångar och övriga långfristiga placeringar	17 580,5	43,6	16 817,0	42,8	-763,5	-4,3
Käyttöomaisuus yhteensä						
Anläggningstillgångar sammanlagt	22 320,4	55,4	21 390,4	54,4	-930,0	-4,2
Arvostuserät						
Värderingsposter	345,9	0,9	259,9	0,7	-86,1	-24,9
Vaihto- ja rahoitusomaisuus						
Omsättnings- och finansieringstillgångar						
Vaihto-omaisuus						
Omsättningstillgångar	3 515,2	8,7	3 252,8	8,3	-262,4	-7,5
Saamiset yhteensä						
Fordringar sammanlagt	11 092,6	27,5	9 743,3	24,8	-1 349,3	-12,2
Rahoitusomaisuusarvopaperit						
Värdepapper ingående i finansieringstillgångar	127,2	0,3	548,9	1,4	421,7	331,5
Rahat ja pankkisaamiset						
Kassa och banktillgodohavanden	2 909,3	7,2	4 110,6	10,5	1 201,2	41,3
Vastaavaa yhteensä Aktiva sammanlagt	40 310,7	100,0	39 305,9	100,0	-1 004,9	-2,5
Vastattavaa Passiva						
Oma pääoma						
Eget kapital	14 770,2	36,6	17 284,0	44,0	2 513,8	17,0
Vapaaehtoiset varaukset						
Frivilliga reserveringar	2 039,6	5,1	1 658,5	4,2	-381,1	-18,7
Pakolliset varaukset						
Obligatoriska reserveringar	208,5	0,5	888,1	2,3	679,5	325,8
Arvostuserät						
Värderingsposter	46,4	0,1	139,9	0,4	93,5	201,6
Pääomalaina						
Kapitallån	578,5	1,4	474,3	1,2	-104,2	-18,0
Pitkäaikainen vieras pääoma						
Långfristigt främmande kapital	10 156,5	25,2	8 198,4	20,9	-1 958,0	-19,3
Lyhytaikainen vieras pääoma						
Kortfristigt främmande kapital	12 511,0	31,0	10 662,6	27,1	-1 848,4	-14,8
Vastattavaa yhteensä Passiva sammanlagt	40 310,7	100,0	39 305,9	100,0	-1 004,9	-2,5
Korollinen vieras pääoma						
Räntebelagt främmande kapital	14 616,2	36,3	11 078,3	28,2	-3 537,9	-24,2

16. Oikaistu tuloslaskelma, sähköteknisten tuotteiden ja instrumenttien valmistus (TOL 260)
Korrigerade resultaträkning, tillverkning av eltekniska produkter och instrument

	1993		1994		Muutos	
	Milj.mk	%	Milj.mk	%	Milj.mk	%
Liikevaihto						
Omsättning	17 679,6	100,0	23 760,5	100,0	6 080,9	34,4
Aineet ja tarvikkeet						
Material och förmodenheter	-9 886,2	-55,9	-13 773,1	-58,0	-3 886,8	39,3
Palkat ja muut henkilöstökulut						
Löner och övriga personalkostnader	-3 011,7	-17,0	-3 591,0	-15,1	-579,3	19,2
Muut kulut						
Övriga kostnader	-2 476,4	-14,0	-3 590,8	-15,1	-1 114,4	45,0
Käyttökate						
Driftsbidrag	2 305,2	13,0	2 805,5	11,8	500,3	21,7
Osinkotuotot						
Dividendintäkter	491,4	2,8	101,0	0,4	-390,4	-79,4
Korkotuotot						
Ränteintäkter	760,2	4,3	648,7	2,7	-111,6	-14,7
Korkokulut						
Räntekostnader	-835,8	-4,7	-646,1	-2,7	189,7	-22,7
Kursrierot						
Kursdifferenser	-90,5	-0,5	745,7	3,1	836,2	924,0
Muut rahoitustuotot ja -kulut						
Övriga finansiella intäkter och kostnader	-19,1	-0,1	-57,1	-0,2	-37,9	198,5
Verot						
Skatter	-128,2	-0,7	-954,4	-4,0	-826,3	644,6
Rahoitustulos						
Finansierings resultat	2 483,2	14,0	2 643,3	11,1	160,1	6,4
Poistot						
Avskrivningar	-482,0	-2,7	-595,9	-2,5	-113,9	23,6
Nettotulos						
Nettoresultat	2 001,2	11,3	2 047,4	8,6	46,2	2,3
Muut liiketoiminnan tuotot						
Rörelsens övriga intäkter	159,5	0,9	100,9	0,4	-58,6	-36,7
Käyttöomaisuusosakkeiden arvonalennukset ja poistot sijoituksista						
Värdesänkningar av aktier ingående i anläggningstillgångar och avskrivningar på placeringar	-2 277,7	-12,9	-	-	2 277,7	100,0
Saadut konserniavustukset						
Erhållna koncernbidrag	2 352,3	13,3	1 266,2	5,3	-1 086,1	-46,2
Maksetut konserniavustukset						
Betalda koncernbidrag	-2 641,2	-14,9	-1 379,5	-5,8	1 261,6	-47,8
Muut satunnaiset tuotot ja kulut						
Övriga extraordinära intäkter och kostnader	142,7	0,8	525,5	2,2	382,7	268,1
Kokonaistulos						
Totalresultat	-263,3	-1,5	2 560,4	10,8	2 823,7	072,5
Poistoeron muutos						
Förändring av avskrivningsdifferens	141,7	0,8	-377,2	-1,6	-518,9	366,2
Varausten muutos						
Förändring av reservering	521,2	2,9	278,5	1,2	-242,7	-46,6
Verojen oikaisut						
Korrigeringar av skatter	-	-	-	-	-	-
Tilikauden tulos						
Räkenskapsperiodens resultat	399,7	2,3	2 461,7	10,4	2 062,1	516,0
Liikevaihtoon sisältyvä vienti						
Export som ingår i omsättningen	12 301,9	69,6	16 553,0	69,7	4 251,1	34,6

16. Tase, sähköteknisten tuotteiden ja instrumenttien valmistus (TOL 260)
Balans, tillverkning av eltekniska produkter och instrument

	1993		1994		Muutos	
	Milj.mk	%	Milj.mk	%	Milj.mk	%
Vastaavaa						
Aktiva						
Käyttöomaisuus ja muut pitkäaikaiset sijoitukset						
Aineettomat hyödykkeet Immateriella tillgångar	353,9	1,4	366,4	1,2	12,5	3,5
Aineelliset hyödykkeet Materiella tillgångar	1 815,2	7,4	2 515,9	8,3	700,7	38,6
Käyttöomaisuusarvopaperit ja muut pitkäaikaiset sijoitukset Värdepapper ingående i anläggningstillgångar och övriga långfristiga placeringar	8 066,8	32,9	6 911,9	22,9	-1 154,9	-14,3
Käyttöomaisuus yhteensä Anläggningstillgångar sammanlagt	10 235,9	41,7	9 794,2	32,4	-441,7	-4,3
Arvostuserät Värderingsposter	-	-	-	-	-	-
Vaihto- ja rahoitusomaisuus Omsättnings- och finansieringstillgångar						
Vaihto-omaisuus Omsättningstillgångar	2 595,3	10,6	3 750,1	12,4	1 154,8	44,5
Saamiset yhteensä Fordringar sammanlagt	9 262,7	37,7	12 065,8	40,0	2 803,1	30,3
Rahoitusomaisuusarvopaperit Värdepapper ingående i finansieringstillgångar	1 122,2	4,6	3 281,4	10,9	2 159,3	192,4
Rahat ja pankkisaamiset Kassa och banktillgodohavanden	1 335,3	5,4	1 306,3	4,3	-29,1	-2,2
Vastaavaa yhteensä Aktiva sammanlagt	24 551,4	100,0	30 197,8	100,0	5 646,4	23,0
Vastattavaa						
Passiva						
Oma pääoma Eget kapital	7 094,2	28,9	11 779,1	39,0	4 684,9	66,0
Vapaaehtoiset varaukset Frivilliga reserveringar	1 649,2	6,7	1 832,2	6,1	183,0	11,1
Pakolliset varaukset Oblikatoriska reserveringar	15,6	0,1	135,8	0,4	120,2	768,1
Arvostuserät Värderingsposter	-	-	-	-	-	-
Pääomalaina Kapitallån	-	-	-	-	-	-
Pitkäaikainen vieras pääoma Långfristigt främmande kapital	3 451,7	14,1	3 006,5	10,0	-445,2	-12,9
Lyhytaikainen vieras pääoma Kortfristigt främmande kapital	12 340,7	50,3	13 444,2	44,5	1 103,5	8,9
Vastattavaa yhteensä Passiva sammanlagt	24 551,4	100,0	30 197,8	100,0	5 646,4	23,0
Korollinen vieras pääoma Räntebelagt främmande kapital	8 311,2	33,9	7 317,7	24,2	-993,5	-12,0

17. Oikaistu tuloslaskelma, kulkuneuvojen valmistus (TOL 270)
Korrigerade resultaträkning, tillverkning av transportmedel

	1993		1994		Muutos	
	Milj.mk	%	Milj.mk	%	Milj.mk	%
Liikevaihto						
Omsättning	6 228,3	100,0	5 035,8	100,0	-1 192,5	-19,1
Aineet ja tarvikkeet Material och förnödenheter	-3 142,3	-50,5	-1 489,8	-29,6	1 652,5	-52,6
Palkat ja muut henkilöstökulut Löner och övriga personalkostnader	-1 627,6	-26,1	-2 027,5	-40,3	-399,9	24,6
Muut kulut Övriga kostnader	-744,6	-12,0	-1 221,5	-24,3	-477,0	64,1
Käyttökate						
Driftsbidrag	713,8	11,5	296,9	5,9	-416,9	-58,4
Osinkotuotot Dividendintäkter	2,1	0,0	27,1	0,5	25,0	176,0
Korkotuotot Räntetäkter	378,3	6,1	220,4	4,4	-158,0	-41,8
Korkokulut Räntekostnader	-337,1	-5,4	-349,4	-6,9	-12,2	3,6
Kurssierot Kursdifferenser	-20,5	-0,3	123,0	2,4	143,6	699,4
Muut rahoitustuotot ja -kulut Övriga finansiella intäkter och kostnader	-110,1	-1,8	-27,3	-0,5	82,8	-75,2
Verot Skatter	-33,9	-0,5	-140,3	-2,8	-106,5	314,4
Rahoitustulos						
Finansierings resultat	592,6	9,5	150,4	3,0	-442,2	-74,6
Poistot Avskrivningar	-237,1	-3,8	-338,4	-6,7	-101,2	42,7
Nettotulos						
Nettoresultat	355,5	5,7	-188,0	-3,7	-543,5	152,9
Muut liiketoiminnan tuotot Rörelsens övriga intäkter	27,4	0,4	56,7	1,1	29,4	107,3
Käyttöomaisuusosakkeiden arvonalennukset ja poistot sijoituksista Värdesänkningar av aktier ingående i anläggningstillgångar och avskrivningar på placeringar	-200,0	-3,2	-554,9	-11,0	-354,9	177,5
Saadut konserniavustukset Erhållna koncernbidrag	489,2	7,9	1 152,0	22,9	662,9	135,5
Maksetut konserniavustukset Betalda koncernbidrag	-575,7	-9,2	-224,2	-4,5	351,5	-61,1
Muut satunnaiset tuotot ja kulut Övriga extraordinära intäkter och kostnader	-184,3	-3,0	-351,8	-7,0	-167,5	90,9
Kokonaistulos						
Totalresultat	-88,0	-1,4	-110,1	-2,2	-22,1	25,1
Poistoeron muutos Förändring av avskrivningsdifferens	-106,1	-1,7	-166,5	-3,3	-60,5	57,0
Varausten muutos Förändring av reservering	155,0	2,5	176,9	3,5	21,9	14,1
Verojen oikaisut Korrigeringar av skatter	-	-	-	-	-	-
Tilikauden tulos						
Räkenskapsperiodens resultat	-39,1	-0,6	-99,8	-2,0	-60,7	155,5
Liikevaihtoon sisältyvä vienti						
Export som ingår i omsättningen	4 158,1	66,8	1 400,7	27,8	-2 757,4	-66,3

17. Tase, kulkuneuvojen valmistus (TOL 270)
Balans, tillverkning av transportmedel

	1993		1994		Muutos	
	Milj.mk	%	Milj.mk	%	Milj.mk	%
Vastaavaa						
Aktiva						
Käyttöomaisuus ja muut pitkäaikaiset sijoitukset						
Aineettomat hyödykkeet Immateriella tillgångar	132,3	1,0	243,5	1,7	111,2	84,0
Aineelliset hyödykkeet Materiella tillgångar	1 829,2	14,0	2 078,6	14,8	249,3	13,6
Käyttöomaisuusarvopaperit ja muut pitkäaikaiset sijoitukset Värdepapper ingående i anläggningstillgångar och övriga långfristiga placeringar	4 140,2	31,7	3 555,5	25,4	-584,7	-14,1
Käyttöomaisuus yhteensä Anläggningstillgångar sammanlagt	6 101,7	46,6	5 877,6	42,0	-224,2	-3,7
Arvostuserät Värderingsposter	8,6	0,1	0,1	0,0	-8,5	-99,0
Vaihto- ja rahoitusomaisuus Omsättnings- och finansieringstillgångar						
Vaihto-omaisuus Omsättningstillgångar	2 019,4	15,4	4 378,7	31,3	2 359,4	116,8
Saamiset yhteensä Fordringar sammanlagt	3 065,5	23,4	2 820,0	20,1	-245,5	-8,0
Rahoitusomaisuusarvopaperit Värdepapper ingående i finansieringstillgångar	120,6	0,9	133,8	1,0	13,3	11,0
Rahat ja pankkisaamiset Kassa och banktillgodohavanden	1 764,5	13,5	799,9	5,7	-964,6	-54,7
Vastaavaa yhteensä Aktiva sammanlagt	13 080,2	100,0	14 010,1	100,0	929,9	7,1
Vastattavaa						
Passiva						
Oma pääoma Eget kapital	3 170,1	24,2	3 492,1	24,9	322,0	10,2
Vapaaehtoiset varaukset Frivilliga reserveringar	1 033,0	7,9	1 042,5	7,4	9,5	0,9
Pakolliset varaukset Obligatoriska reserveringar	21,3	0,2	80,0	0,6	58,7	276,0
Arvostuserät Värderingsposter	-	-	565,3	4,0	565,3	-
Pääomalaina Kapitallån	200,0	1,5	281,0	2,0	81,0	40,5
Pitkäaikainen vieras pääoma Långfristigt främmande kapital	3 137,6	24,0	1 700,6	12,1	-1 437,0	-45,8
Lyhytaikainen vieras pääoma Kortfristigt främmande kapital	5 518,2	42,2	6 848,5	48,9	1 330,4	24,1
Vastattavaa yhteensä Passiva sammanlagt	13 080,2	100,0	14 010,1	100,0	929,9	7,1
Korollinen vieras pääoma Räntebelagt främmande kapital	4 765,9	36,4	3 719,8	26,6	-1 046,1	-21,9

18. Oikaistu tuloslaskelma, metalliteollisuustuotteiden valmistus (TOL 240-270)
Korrigerade resultaträkning, tillverkning av metallindustriprodukter

	1993		1994		Muutos	
	Milj.mk	%	Milj.mk	%	Milj.mk	%
Liikevaihto						
Omsättning	40 157,7	100,0	46 682,7	100,0	6 525,0	16,2
Aineet ja tarvikkeet Material och förnödenheter	-19 965,6	-49,7	-23 389,0	-50,1	-3 423,4	17,1
Palkat ja muut henkilöstökulut Löner och övriga personalkostnader	-8 639,5	-21,5	-10 029,0	-21,5	-1 389,6	16,1
Muut kulut Övriga kostnader	-6 961,7	-17,3	-8 673,8	-18,6	-1 712,1	24,6
Käyttökate						
Driftsbidrag	4 590,9	11,4	4 590,8	9,8	-0,1	-0,0
Osinkotuotot Dividendintäkter	1 229,0	3,1	477,3	1,0	-751,7	-61,2
Korkotuotot Ränteutäkter	2 158,2	5,4	1 682,9	3,6	-475,3	-22,0
Korkokulut Räntekostnader	-2 721,7	-6,8	-2 066,3	-4,4	655,4	-24,1
Kurssierot Kursdifferenser	-11,2	-0,0	1 246,7	2,7	1 257,9	254,3
Muut rahoitustuotot ja -kulut Övriga finansiella intäkter och kostnader	-220,6	-0,5	-244,3	-0,5	-23,7	10,8
Verot Skatter	-295,9	-0,7	-1 287,7	-2,8	-991,9	335,3
Rahoitustulos						
Finansierings resultat	4 728,7	11,8	4 399,2	9,4	-329,5	-7,0
Poistot Avskrivningar	-1 615,9	-4,0	-1 566,1	-3,4	49,8	-3,1
Nettotulos						
Nettoresultat	3 112,8	7,8	2 833,1	6,1	-279,6	-9,0
Muut liiketoiminnan tuotot Rörelsens övriga intäkter	406,7	1,0	460,9	1,0	54,2	13,3
Käyttöomaisuusosakkeiden arvonalennukset ja poistot sijoituksista Värdesänkningar av aktier ingående i anläggningstillgångar och avskrivningar på placeringar	-3 099,2	-7,7	-1 269,2	-2,7	1 830,0	-59,0
Saadut konserniavustukset Erhållna koncernbidrag	3 874,8	9,6	3 396,2	7,3	-478,6	-12,4
Maksetut konserniavustukset Betalda koncernbidrag	-4 308,3	-10,7	-2 640,7	-5,7	1 667,6	-38,7
Muut satunnaiset tuotot ja kulut Övriga extraordinära intäkter och kostnader	-196,4	-0,5	-368,3	-0,8	-171,9	87,6
Kokonaistulos						
Totalresultat	-209,7	-0,5	2 412,0	5,2	2 621,6	-
Poistoeron muutos Förändring av avskrivningsdifferens	117,8	0,3	-519,7	-1,1	-637,5	-
Varausten muutos Förändring av reservering	786,0	2,0	779,4	1,7	-6,6	-0,8
Verojen oikaisut Korrigeringar av skatter	-	-	-	-	-	-
Tilikauden tulos						
Räkenskapsperiodens resultat	694,1	1,7	2 671,7	5,7	1 977,6	284,9
Liikevaihtoon sisältyvä vienti						
Export som ingår i omsättningen	26 717,2	66,5	28 325,3	60,7	1 608,1	6,0

18. Tase, metalliteollisuustuotteiden valmistus (TOL 240-270)
Balans, tillverkning av metallindustriprodukter

	1993		1994		Muutos	
	Milj.mk	%	Milj.mk	%	Milj.mk	%
Vastaavaa Aktiva						
Käyttöomaisuus ja muut pitkäaikaiset sijoitukset						
Aineettomat hyödykkeet						
Immateriaali tilgångar	716,0	0,9	880,6	1,1	164,5	23,0
Aineelliset hyödykkeet						
Materiaali tilgångar	8 154,5	10,5	8 897,2	10,7	742,7	9,1
Käyttöomaisuusarvopaperit ja muut pitkäaikaiset sijoitukset						
Värdepapper ingående i anläggningstillgångar och övriga långfristiga placeringar	29 787,5	38,2	27 284,4	32,7	-2 503,1	-8,4
Käyttöomaisuus yhteensä						
Anläggningstillgångar sammanlagt	38 658,0	49,6	37 062,2	44,4	-1 595,8	-4,1
Arvostuserät						
Värderingsposter	354,5	0,5	260,0	0,3	-94,5	-26,7
Vaihto- ja rahoitusomaisuus						
Omsättnings- och finansieringstillgångar						
Vaihto-omaisuus						
Omsättningstillgångar	8 129,9	10,4	11 381,7	13,6	3 251,8	40,0
Saamiset yhteensä						
Fordringar sammanlagt	23 420,8	30,0	24 629,1	29,5	1 208,3	5,2
Rahoitusomaisuusarvopaperit						
Värdepapper ingående i finansieringstillgångar	1 369,9	1,8	3 964,2	4,7	2 594,2	189,4
Rahat ja pankkisaamiset						
Kassa och banktillgodohavanden	6 009,2	7,7	6 216,7	7,4	207,5	3,5
Vastaavaa yhteensä Aktiva sammanlagt	77 942,3	100,0	83 513,8	100,0	5 571,5	7,1
Vastattavaa Passiva						
Oma pääoma						
Eget kapital	25 034,5	32,1	32 555,2	39,0	7 520,7	30,0
Vapaaehtoiset varaukset						
Frivilliga reserveringar	4 721,8	6,1	4 533,2	5,4	-188,6	-4,0
Pakolliset varaukset						
Obligatoriska reserveringar	245,5	0,3	1 103,9	1,3	858,4	349,7
Arvostuserät						
Värderingsposter	46,4	0,1	705,2	0,8	658,8	419,9
Pääomalaina						
Kapitallån	778,5	1,0	755,3	0,9	-23,2	-3,0
Pitkäaikainen vieras pääoma						
Långfristigt främmande kapital	16 745,8	21,5	12 905,6	15,5	-3 840,2	-22,9
Lyhytaikainen vieras pääoma						
Kortfristigt främmande kapital	30 369,8	39,0	30 955,4	37,1	585,5	1,9
Vastattavaa yhteensä Passiva sammanlagt	77 942,3	100,0	83 513,8	100,0	5 571,5	7,1
Korollinen vieras pääoma						
Räntebelagt främmande kapital	27 693,4	35,5	22 115,9	26,5	-5 577,5	-20,1

SVT

PMM
Sopimus
00022/1

SVT Suomen Virallinen Tilasto
Finlands Officiella Statistik
Official Statistics of Finland

Enterprises 1995:3

Tiedustelut – Förfrågningar

Marjatta Laine
Soile Ketola
Hannele Keränen
(90) 17 341