

Tukku- ja vähittäiskauppa

Parti- och detaljhandeln
1990





Tukku- ja vähittäiskauppa

Parti- och detaljhandeln
1990

Elokuu 1991

Tiedustelut - Förfrågningar:

Veijo Ritola
Aila Kovanen
Eeva Immonen
(90) 17 341
Kansikuva: Mikko Nurmi

Helsinki 1991

SVT Suomen Virallinen Tilasto
Finlands Officiella Statistik
Official Statistics of Finland

Esipuhe

Tilastokeskus julkaisee tukku- ja vähittäiskaupan myyntitilaston vuodelta 1990. Se on laadittu samoja periaatteita noudattaen kuin vuoden 1989 tilasto. Tukku- ja vähittäiskaupan myyntitilaston tuottamisesta on vastannut yliaktu-

aari Veijo Ritola. Julkaisun laadintaan ovat osallistuneet tilastonlaatijat Aila Kovanen ja Eeva Immonen. Tietotekniikasta ovat vastanneet vanhempi suunnittelija Marjatta Suomalainen sekä suunnittelija Kari Keränen.

Förord

Statistikcentralen publicerar parti- och detaljhandelsförsäljningsstatistik för år 1990. Statistiken har uppgjorts enligt samma principer som statistik för år 1989. För framställningen av parti- och detaljhandels försäljningsstatistik

har svarat överaktuarie Veijo Ritola. I arbetet deltog statistikförare Aila Kovanen och Eeva Immonen. För datatekniken svarade äldre planerare Marjatta Suomalainen och planerare Kari Keränen.

Helsingissä, elokuussa 1991
Helsingfors, i august 1991

Heli Jeskanen-Sundström

Sisältö

Katsaus	5
Tuoteseloste	6
Produktbeskrivning	8

Taulukot

Tukkukaupan myynti	10
Tukkukaupan arvoindeksit ja arvonmuutos	11
Tukkukaupan määräindeksit ja määränmuutos	12
Tukkukaupan myynti hyödykeryhmittäin	13
Vähittäiskaupan myynti	14
Vähittäiskaupan arvoindeksit ja arvonmuutos	16
Vähittäiskaupan määräindeksit ja määränmuutos	18
Vähittäiskaupan myynti hyödykeryhmittäin	20
Tavaratalojen myynti hyödykeryhmittäin	21

Innehåll

Översikt (på finska)	5
Produktbeskrivning	8

Tabeller

Partihandelns försäljning	10
Partihandelns värdeindex och värdetförändring	11
Partihandelns volymindex och volymförändring	12
Partihandelns försäljning enligt varugrupp	13
Detaljhandelns försäljning	14
Detaljhandelns värdeindex och värdetförändring	16
Detaljhandelns volymindex och volymförändring	18
Detaljhandelns försäljning enligt varugrupp	20
Varuhusens försäljning enligt varugrupp	21



Katsaus

Tukkukauppa

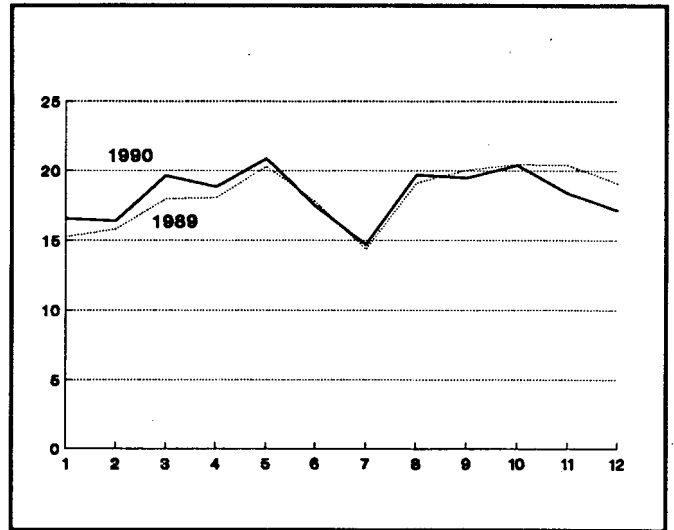
Tukkukaupan myynti oli 220 miljardia markkaa vuonna 1990. Myynnin arvo nousi ainoastaan 0,4 prosenttia edellisvuodesta ja vuoden 1990 arvoindeksi pisteluvuksi tuli 211. Myynnin määrä sen sijaan laski 3,3 prosenttia ja määräindeksi laski pistelukuun 132 (1980=100). Tukkukaupan myynnin määrän yhtämittainen kasvu 1970-luvun lopulta saakka loppui vuonna 1990 ja loppuvuoden myynnin arvotkin jäivät edellisvuotta alemmiksi.

Tukkukaupan toimialoista ainoastaan ravinto- ja nautintoainekaupan, muun tuotantotarvikekaupan sekä lääke- ja kemikaalitavaroitten kaupan myynnin määrät nousivat edellisestä vuodesta. Myynnin määrä laski edellisvuodesta eniten puutavarakaupassa, lähes viidenneksen. Toinen toimiala, jolla myynnit laskivat yli kymmenen prosenttia oli autoalan kauppa.

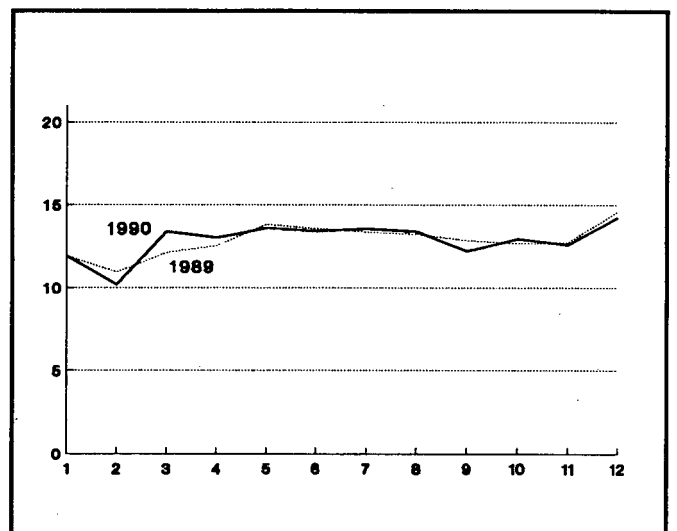
Vähittäiskauppa

Vähittäiskaupan myynti oli 154 miljardia markkaa vuonna 1990. Myynnin arvo nousi 0,1 prosenttia edelliseen vuoteen verrattuna ja arvoindeksi oli 221. Myynnin määrä laski 4,8 prosenttia ja määräindeksi laski pistelukuun 128. Myös vähittäiskaupassa myynnin määrän yli kymmenvuotinen yhtämittainen kasvu taittui. Vuonna 1990 vähittäiskaupan myynti jäi edellisvuotta alemmaksi heti vuoden alusta. Ainoastaan keväisen pankkilakon jälkeiset myyntipaineet nostivat maaliskuun myynnin määrät vuotta 1989 suuremmiksi.

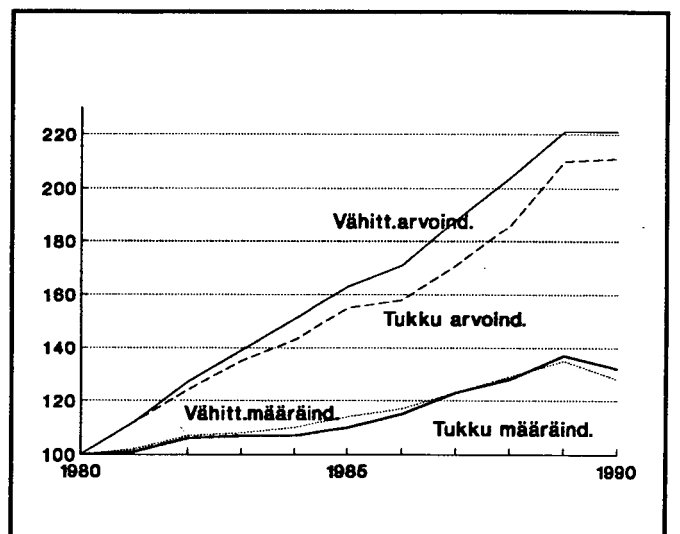
Vähittäiskaupan toimialoista kasvoivat eniten kultasepänteosten ja kellojen kauppa sekä apteekkitavarain kauppa. Myynti laski eniten autoalan kaupassa, vajaat 20 prosenttia. Myös alkoholijuomien myynnin määrä jäi edellisvuotta pienemmäksi.



Kuvio 1. Tukkukaupan myynnin arvo kuukausittain, miljardia markkaa



Kuvio 2. Vähittäiskaupan myynnin arvo kuukausittain, miljardia markkaa



Kuvio 3. Tukku- ja vähittäiskaupan arvo- ja määräindeksit, 1980 = 100

Tuoteseloste

Tilastoyksikkö

Tukku- ja vähittäiskaupan myyntitilasto perustuu otostutkimukseen, jossa tilastoyksikkönä on kaupallinen toimipaikka.

Tukkukauppaan lasketaan kuuluvaksi toimipaikat, jotka myyvät pääasiassa vähittäiskauppiaille, teollisuudelle, rakennustoiminnalle, laitoksille tai muille tukkukaupoille. Vähittäiskauppaan kuuluvat toimipaikat, jotka myyvät pääasiassa yksityiseen kulutukseen.

Perusjoukko

Myyntitilaston 1990 perusjoukko muodostettiin vuoden 1984 yritys- ja toimipaikkarekisterin pohjalta.

Toimialaluokitus

Tiedot julkaistaan tukku- ja vähittäiskaupassa toimialaluokituksen 4-numerotasoa vastaavana muutamaa poikkeusta lukuunottamatta. Myynti jaotellaan tukkukaupassa 12 ja vähittäiskaupassa 21 alatoimialaan.

Tilastoajanjakso

Kaupan myyntitilaston tiedot julkaistaan kuukausittain ja kalenterivuositain.

Otos

Otos on poimittu ns. satunnaisotantaa hyväksikäyttäen. Otoskoot on laskettu käyttäen hyväksi Neymanin kiintiöintä, mutta kuitenkin on tarkistettu, ettei variaatiokerroin ylitä millään toimialalla arvoa 0.08. Yli 50 henkilön toimipaikat ovat kaikki mukana, eivätkä siten kuulu otannan piiriin. Vuodesta 1981 lähtien otosta on uusittu vuosittain siten, että yhteensä yli puolet otoksesta on vaihtunut. Pääasiassa on vaihdettu pieniä toimipaikkoja.

Otosta korotettaessa perusjoukon tasolle käytetään yhdistettyä suhde-estimointia. Tukkukaupan toimialat on jaettu kolmeen ja vähittäiskaupan toimialat viiteen ositteeseen henkilöstön määrän mukaan.

Myynti

Myynti jaotellaan paitsi toimialoittain myös hyödykeryhmittäin. Hyödykeryhmittely on tullut vähittäiskauppaan vuoden 1986 alussa. Tällöin tukkukaupan ryhmittely on myös laajentunut viidestä yhdeksään. Tässä julkaistaan tuk-

ku- ja vähittäiskaupan myynnin jakaantuminen eri ryhmiin sekä arvon ja määrän muutokset vuoteen 1989 verrattuna.

Tavaratalojen myynti on jaettu 13 eri hyödykeryhmään. Ensimmäisen kerran näitä tietoja on kysytty vuonna 1982. Hyödykeryhmäjako muuttui vuoden 1983 kyselyssä.

Myyntistä lasketaan sekä arvon että määrän muutoksia ja indeksejä. Määrän muutoksia ja indeksejä laskettaessa käytetään apuna toimialoittaisia hintaindekskejä, joilla myynti saadaan laskettua perusvuoden rahanarvoisena.

Vuositilastossa julkaistaan arvo- ja määräindeksit sekä kuukausittain että vuositasolla. Arvon ja määrän muutos julkaistaan koko vuoden osalta.

Kuukausittaisissa ennakkotilastoissa julkaistaan muutoksia sekä edellisen vuoden vastaavaan kuukauteen että edelliseen kuukauteen verrattuna. Myös kumulatiiviset muutokset vuoden alusta julkaistaan kuukausitilastoissa.

Indeksien perusvuosi

Kaupan myyntitilaston indeksien perusvuosi on 1980. Perusvuoden luvut on laskettu perusjoukkona käytettävän yritysrekisterin toimialoittaisista luvuista jakamalla nämä kahdellatoista, jolloin on päästy keskimääräiseen kuukausimyyntiin.

Hintaindeksit lasketaan jokaiselle toimialalle erikseen. Hintaindeksihin valitaan kyseiselle toimialalle tyypilliset hyödykkeet, joista lasketaan hyödykeryhmien myyntien suhteen painotettu keskiarvo. Hyödykkeiden hinnat saadaan vähittäiskauppaan pääasiassa kuluttajahintaindeksistä ja tukkukauppaan tukkuhintaindeksistä. Omat hintaindeksit ovat kaupan myyntitilaston toimialoilla öljytukkukauppa, apteekkitavarain kauppa ja kukkakauppa.

Ajallinen vertailtavuus

Tämän julkaisun tiedot ovat vertailukelpoisia edelliseen vuositilastoon vuositasolla (Tukku- ja vähittäiskauppa vuosi 1989 Kauppa 1990:16).

Vertailtavuus muihin tilastoihin

Kaupan myyntitilastossa tiedot kerätään toimipaikkakohtaisesti, yritysrekisterissä sekä toimipaikka- että yritysakohtaisesti ja tukku- ja vähittäiskaupan tilinpäätöstilastossa yritysakohtaisesti.

Kaupan tilinpäätöstilasto sisältää teollisia, ravitsemustoitteiden ym. toimialojen toimipaikkoja ja sieltä vastaavasti puuttuu kaupan myyntitilastoon kuuluvia toimipaikkoja silloin, kun yrityksen päätoimiala ei ole kauppa.



Kaupan myyntitilaston myyntitiedot julkaistaan kuukausi- ja kalenterivuosityyntyä koskevana. Tilinpäätöstilaston ja yritysrekisterin tiedot ovat sitä vastoin tilikaudelta. Vuosityynty kaupan myyntitilastossa vastaa tilinpäätösti-

laston myyntituottoja, kun siitä on vähennetty tukkumyynti- nin liikevaihtovero ja tavarapalautusten arvo. Kaupan myyntitilastossa tukkumyynti on siis ilman liikevaihtoveroa ja vähittäismyynti on liikevaihtoveroinen.

Produktbeskrivning

Statistik enhet

Parti- och detaljhandels försäljningsstatistik baserar sig på en urvalsundersökning där urvalsenheten är ett arbetsställe inom handeln.

Till partihandeln räknas de arbetsställen som i huvudsak säljer till detaljhandeln, industrin, byggsverksamheten, inrättningar och andra partihandlar. Till detaljhandeln räknas de arbetsställen som i huvudsak säljer för privat konsumtion.

Population

Populationen för handels försäljningsstatistik 1990 uttogs på grund av företags- och arbetsställeregistret 1984.

Näringsgrensindelning

Uppgifterna publiceras så att de med några undantag motsvarar 4-siffer nivån i näringsgrensindelningen för parti och detaljhandeln. För partihandels försäljning görs en underindelning i 12 näringsgrenar och för detaljhandels en underindelning i 21 näringsgrenar.

Statistikperiod

Uppgifterna avser försäljning per månad och kalenderår.

Urval

Urvalet har uttagits genom sk. slumpmässigt urval. Urvalens storlek har uträknats med hjälp av Neymans allokering, men med beaktande av att variationskoefficienten inte överskrider 0.08 inom en enda näringsgren. Ur bilagan framgår urvalstäckningen per näringsgren. Alla arbetsställen med flera än 50 anställda har medtagits och hör således inte till det egentliga urvalet. Sedan år 1981 har urvalet årligen förnyats genom att sammanlagt över hälften av urvalet har bytts ut. Det är huvudsakligen små arbetsställen som bytts ut.

Då urvalsuppgifterna upphöjts till att representera hela populationen har man använt sig av kombinerad kvotskattning. Näringsgrenarna inom partihandeln har indelats i tre och näringsgrenarna inom detaljhandeln i fem storgruppsrata efter antalet anställda.

Försäljning

Förutom indelningen enligt näringsgren indelas försäljningen också enligt varugrupp. För detaljhandeln infördes en indelning i varugrupper fr.o.m. början av år 1986. Då utvidgades även varugrupsindelningen för partihandeln från fem till nio grupper. Här publiceras försäljningens fördelning på olika grupper inom parti- och detaljhandeln samt ändringar i försäljningsvärdet och försäljningsvolymen på årsnivå jämfört med år 1989.

Varuhusförsäljningen är indelad i 13 varugrupper. Uppgifterna insamlades första gången år 1982. I förfrågningen år 1983 hade indelningen i varugrupper ändrats.

Både försäljningens värde- och volymförändringar samt indexar uträknas. Uträkningen av volymförändringar och -indexar görs med hjälp av näringsgrenvisa prisindexar. På basen av dem kan man räkna ut försäljningen i basårets penningvärde.

I årsstatistiken publiceras värde- och volymindexar både per månad och år. Siffrorna över värde- och volymförändringarna publiceras för hela året.

I den förhandsstatistik som ges ut varje månad anges förändringarna både jämfört med samma månad året förut och med föregående månad. I månadsstatistiken publiceras också kumulativa förändringar från årets början.

Indexbasår

Basåret för handels försäljningsstatistik är 1980. Uppgifterna för basåret har tagits ur företagsregistret som använts som population. Uppgifterna enligt näringsgren har dividerats med 12 och på sått har man kommit fram till den genomsnittliga månadsförsäljningen.

Prisindexarna beräknas skilt för varje näringsgren. Typiska varugrupper väljs till prisindexarna för de olika näringsgrenarna och ett vägt medeltal beräknas för dessa varugrupper. För detaljhandeln fås varornas pris främst ur konsumentprisindex och för partihandeln ur partiprisindex. Handelstatistiken har egna prisindexar för apoteksvaruhandeln, blomsterhandeln och partihandeln med bränslen.

Tidsmässig jämförbarhet

Uppgifterna i denna publication är jämförbara både med föregående årsstatistik (Parti- och detaljhandeln år 1989 Handelns 1990:16).



Jämförbarhet med annan statistik

Uppgifterna i handelns försäljningsstatistik insamlas av arbetstillena, ur företagsregistret både enligt arbetställe och företag och enligt företag ur parti- och detaljhandelns bokslutsstatistik.

Handelns bokslutsstatistik omfattar arbetsställen inom tillverkning, restaurangverksamhet o.dyl. Arbetsställen som ingår i handelns försäljningsstatistik ingår inte i bokslutsstatistiken i det fall att företagets huvudnäringgren är en annan än handeln.

Försäljningsuppgifterna i handelns försäljningsstatistik publiceras per månad och kalenderår. I bokslutsstatistiken och företagsregistret gäller uppgifterna däremot räkenskapsperioden.

Årsförsäljningen i handelns försäljningsstatistik motsvarar bokslutsstatistikens försäljningsintäkter då omsättningskatten och värdet av returnerade varor avdragits från partiförsäljningen. I handelns försäljningsstatistik är partiförsäljningen redovisad utan omsättningsskatt och detaljhandelsförsäljningen inklusive omsättningsskatt.

TUKKUKAUPAN MYNTI VUONNA 1990 MMK:NA - PARTIHADELNS FÖRSÄLJNING ÅR 1990 I MMK

TOIMIALA - NÄRINGSGRN	I	II	III	IV	V	VI	VII	VIII	IX	X	XI	XII	I-XII
61 KOKO TUKKUKAUPPA HELA PARTIHADELN	16568	16401	19627	18841	20850	17475	14705	19692	19479	20384	18376	17160	219556
6110 YLEISTUKKUKAUPPA ALLMÄN PARTIHADEL	4219	4304	5180	5274	5482	4753	4247	5166	5118	5470	4788	4709	58710
6120 RAVINTO- JA NAUHTOAINEKKAUPPA HANDEL MED LIVS- OCH NJUTNINGSMEDEL	2110	2292	2757	2829	3351	2729	2580	3093	2999	3048	2905	3076	33771
6130 TEKST.-, VAAT.- JA NAHKATAVARAKAUPPA HANDEL MED TEXT., BEKLÄDN., LÄDERVAR.	241	260	299	272	183	105	133	320	349	265	234	114	2775
6141 RAUTA- JA RAKENNUSTARVIKEKAUPPA HANDEL MED JÄRN- OCH BYGGNADSVAROR	1158	1124	1278	1140	1463	1277	1015	1509	1273	1328	1189	803	14559
6142 SÄHKÖ- JA RADIOTARVIKEKAUPPA HANDEL MED EL- OCH RADIOARTIKLAR	607	544	704	593	660	611	440	702	721	751	726	623	7682
6150 AUTOALAN KAUPPA HANDEL MED BILAR OCH BILFÖRÖDENHETER	1403	1353	1920	1659	1455	1359	984	1203	1345	1496	1120	1256	16552
6161 POLTTOAINEKKAUPPA HANDEL MED BRÄNSLEN	1237	1185	1372	1254	1284	1173	1222	1618	1568	1661	1568	1438	16579
6162 INVESTITIIV. JA RAAKA-AINEKAUPPA HANDEL MED MASKIN-, METALL-, RÄVAROR	2930	2990	3353	2937	3524	2867	2008	3137	3020	3190	3013	2604	35574
6164 PUUTAVARAKAUPPA HANDEL MED TRÄVAROR	419	364	420	414	520	410	349	431	349	403	400	261	4739
6169 MUU TUOTANTOTARVIKEKAUPPA ANNAN HANDEL MED PRODUKTIONSVAROR	888	771	853	1080	1185	876	757	1034	1356	1189	795	910	11697
6171 LÄÄKE- JA KEMIKAALITAVAROIDEN KAUPPA HANDEL MED MEDICINAL OCH KEMIKALIEV.	480	401	456	446	491	429	326	498	471	493	471	421	5385
6179 MUU TUKKUKAUPPA ANNAN PARTIHADEL	874	813	1035	942	1251	885	644	980	908	1089	1166	945	11534

TUKKUKAUPAN ARVOINDEKSIT JA ARVONMUUTOS - PARTIHADELNS VÄRDEINDEXAR OCH VÄRDEFÖRÄNDRING
VUOSI 1990 - ÅR 1990

	ARVOINDEKSIT - VÄRDEINDEX (1980=100)											ARVON- MUUTOS VÄRDE- FÖRÄNDR. 1990/1989		
	I	II	III	IV	V	VI	VII	VIII	IX	X	XI		XII	
TOIMIALA - NÄRINGSREN														
61 KOKO TUKKUKAUPPA HELA PARTIHADELN	191	189	226	217	240	202	170	227	225	235	212	198	211	0.4
6110 YLEISTUKKUKAUPPA ALLMÄN PARTIHADEL	158	161	194	198	205	178	159	193	192	205	179	176	183	1.4
6120 RAVINTO- JA NAUTINTOAINEKAUPPA HANDEL MED LIVS- OCH NJUTNINGSMEDEL	202	220	265	272	322	262	248	297	288	293	279	295	270	8.9
6130 TEKST.-, VAAT.- JA NAHKATAVARAKAUPPA HANDEL MED TEXT., BEKLÄDN., LÄDERVAR.	197	212	244	222	149	86	108	261	285	216	191	93	189	-4.4
6141 RAUTA- JA RAKENNUSTARVIKEKAUPPA HANDEL MED JÄRN- OCH BYGGNADSVAROR	241	234	266	237	304	265	211	314	265	276	247	167	252	-5.1
6142 SÄHKÖ- JA RADIOTARVIKEKAUPPA HANDEL MED EL- OCH RADIOARTIKLAR	225	202	261	220	244	226	163	260	267	278	269	231	237	-4.7
6150 AUTOALAN KAUPPA HANDEL MED BILAR OCH BILFÖRNÖDENHETER	262	253	359	310	272	254	184	225	252	280	209	235	258	-11.9
6161 POLTTOAINEKAUPPA HANDEL MED BRÄNSLEN	105	100	116	106	109	99	103	137	133	141	133	122	117	12.7
6162 INVESTOINTITAV. JA RAAKA-AINEKAUPPA HANDEL MED MASKIN-, METALL-, RÄVAROR	241	246	276	242	290	236	165	259	249	263	248	215	244	-4.3
6164 PUUTAVARAKAUPPA HANDEL MED TRÄVAROR	186	162	186	184	231	182	155	191	155	179	178	116	175	-13.0
6169 MUU TUOTANTOTARVIKEKAUPPA ANNAN HANDEL MED PRODUKTIONSVAROR	220	191	211	267	293	217	187	256	336	294	197	225	241	5.4
6171 LÄÄKE- JA KEMIKAALITAVAROIDEN KAUPPA HANDEL MED MEDICINAL OCH KEMIKALIEV.	307	256	292	285	314	274	208	318	301	315	301	269	287	9.2
6179 MUU TUKKUKAUPPA ANNAN PARTIHADEL	236	220	280	254	338	239	174	265	245	294	315	255	260	2.4

TUKKUKAUPAN MÄÄRÄINDEKSIT JA MÄÄRÄNMUUTOS - PARTIHANDELNS VOLYMINDEXAR OCH VOLYMFÖRÄNDRING
VUOSI 1990 - ÅR 1990

		MÄÄRÄINDEKSIT - VOLYMINDEX (1980=100)											MÄÄRÄN- MUUTOS VOLYM- FÖRÄNDR. 1990/1989		
TOIMIALA - NÄRINGSREN		I	II	III	IV	V	VI	VII	VIII	IX	X	XI	XII	I-XII	
61	KOKO TUKKUKAUPPA HELA PARTIHANDELN	121	120	144	137	151	127	107	142	139	145	131	122	132	-3.3
6110	YLEISTUKKUKAUPPA ALLMÄN PARTIHANDEL	92	94	112	114	118	102	91	111	110	117	103	101	105	-1.6
6120	RAVINTO- JA NAUTINTOAINEKAUPPA HANDEL MED LIVS- OCH NJUTNINGSMEDEL	114	124	148	151	178	144	136	162	158	160	153	162	149	4.4
6130	TEKST.-, VAAT.- JA NAHKATAVARAKAUPPA HANDEL MED TEXT., BEKLÄDN., LÄDERVAR.	120	128	147	134	89	51	65	155	169	128	113	55	113	-6.6
6141	RAUTA- JA RAKENNUSTARVIKEKAUPPA HANDEL MED JÄRN- OCH BYGGNADSVAROR	154	149	171	151	194	169	134	199	167	175	157	106	161	-6.2
6142	SÄHKÖ- JA RADIOTARVIKEKAUPPA HANDEL MED EL- OCH RADIOARTIKLAR	170	152	197	166	185	171	123	195	200	209	201	173	178	-7.4
6150	AUTOALAN KAUPPA HANDEL MED BILAR OCH BILFÖRNÖDENHETER	173	165	238	205	180	168	122	149	166	185	138	155	171	-13.0
6161	POLITTOAINEKAUPPA HANDEL MED BRÄNSLEN	85	83	103	95	101	94	98	111	98	104	100	95	97	-3.8
6162	INVESTOINTITAV. JA RAAKA-AINEKAUPPA HANDEL MED MASKIN-, METALL-, RÄVAROR	160	164	185	161	193	156	109	169	162	171	161	139	161	-5.1
6164	PUUTAVARAKAUPPA HANDEL MED TRÄVAROR	116	100	114	112	140	111	93	115	93	108	107	70	107	-19.4
6169	MUU TUOTANTOTARVIKEKAUPPA ANNAN HANDEL MED PRODUKTIONSVAROR	136	118	131	166	181	135	116	159	207	181	121	138	149	4.1
6171	LÄÄKE- JA KEMIKAALITAVAROIDEN KAUPPA HANDEL MED MEDICINAL OCH KEMIKALIEV.	182	152	173	170	185	161	121	184	175	183	175	156	168	5.1
6179	MUU TUKKUKAUPPA ANNAN PARTIHANDEL	145	135	170	154	204	145	106	161	149	179	192	156	158	-0.3

Tukkukaupan myynti hyödykeryhmittäin 1990 I-XII (mmk)
Partihandelns försäljning enligt varugrupp 1990 I-XII (mmk)

Hyödykeryhmä - Varugrupp	Myynti - Försäljning												Määrä- Volym 1990/89		
	I	II	III	IV	V	VI	VII	VIII	IX	X	XI	XII		I-XII 1990/89	
Elintarvikkeet ja muut päivittäis- tavarat - Livsmedel och övriga dagligvaror	3613	3750	4374	4416	4820	4562	4464	4771	4060	4628	4445	4560	52463	6,2	1,8
Tekstiili, vaatetus ja jalkineet - Textil, kläder och skor	471	516	586	534	434	287	355	687	674	581	492	331	5947	-0,7	-3,0
Vilja, rehut, sie- menet ja lannoitteet - Spannmål, foder, utsäde och gödsel	1358	1335	1667	1768	2068	1241	929	1577	2639	2107	1572	1660	19921	4,1	0,3
Maatalouskoneet ja -tarvikkeet - Lantbruksmaskiner och -förmödenheter	676	619	745	930	922	715	555	838	804	748	574	635	8761	3,4	-2,5
Rauta, rakennus- ja sähkötarvikkeet - Järn- och byggnads- varor och elartiklar	3332	3194	3739	3381	4264	3680	2756	4049	3616	3931	3507	2537	41987	-3,3	-7,4
Viljde-elektroniikka ja kodinkoneet - Underhållnings- elektronik och hushållsmaskiner	345	281	384	357	374	330	280	399	396	392	424	354	4316	-6,1	-8,7
Investointitavarat (teollisuus-, konttori- ja tietokoneet) - Investeringsvaror (industri-, kontors- och datamaskiner)	1263	1351	1637	1439	1581	1280	896	1294	1243	1282	1181	1351	15798	-8,3	-12,8
Raaka-aineet ja kemikaalit - Råmaterial och kemikalier	1333	1271	1379	1351	1514	1233	956	1556	1572	1592	1536	1197	16490	1,4	2,9
Polttoaineet - Bränslen	1237	1185	1370	1253	1282	1172	1221	1617	1567	1660	1566	1437	16566	13,3	-3,2
Autoalan tarvikkeet - Bilar och bil- förmödenheter	1394	1344	1909	1651	1445	1350	976	1190	1334	1484	1110	1247	16433	-12,0	-13,1
Muut - Övriga	1546	1555	1837	1761	2146	1625	1317	1714	1574	1979	1969	1851	20874	0,2	-3,5
Yhteensä - Sammanlagt	16568	16401	19627	18841	20850	17475	14705	19692	19479	20384	18376	17160	219556	0,4	-3,3

VÄHITTÄISKAUPAN MYYNTI VUONNA 1990 MMK:NA - DETALJHANDELNS FÖRSÄLJNING ÅR 1990 I MMK

	I	II	III	IV	V	VI	VII	VIII	IX	X	XI	XII	I-XII
TOIMIALA - NÄRINGSREN													
62 KOKO VÄHITTÄISKAUPPA HELA DETALJHANDELN	11917	10197	13374	13006	13601	13408	13553	13384	12209	12953	12601	14239	154443
6211 TAVARATALOKAUPPA VARUHUSHANDEL	1431	1279	1623	1595	1687	1629	1679	1643	1611	1691	1729	2312	19909
6212 SEKATAVARAIN KAUPPA DIVERSEHANDEL	750	702	928	942	1019	1089	1176	1077	952	1018	928	1055	11636
622 ELINTARVIKKEIDEN KAUPPA LIVSMEDELSHANDEL	2747	2545	3034	3005	3086	3232	3230	3243	2942	3054	3030	3450	36597
6221 ELINTARVIKKEIDEN YLEISVÄH. KAUPPA ALLMAN LIVSMEDELSDETALJHANDEL	2491	2303	2748	2691	2768	2917	2904	2923	2666	2763	2743	3127	33045
6222 MAITO-, LEIPÄ-, LIHA-, VIHANNESKAUPPA MJÖLK-, BRÖD-, KÖTT-, GRÖNSAKSHANDEL	91	92	94	110	128	124	127	115	96	94	103	120	1293
6224 MUU ELINTARVIKKEIDEN KAUPPA ANNAN HANDEL MED LIVSMEDEL	165	150	191	204	191	190	199	205	180	197	184	203	2259
6230 ALKOHOLIJUOMIEN KAUPPA HANDEL MED ALKOHOLDRYCKER	718	756	936	1004	839	1107	1017	978	769	857	911	1250	11142
624 TEKSTIILI-, VAATETUS- JA JALKINEKAUPPA TEXTIL-, BEKLÄDNADS- OCH SKOHANDEL	627	481	692	676	771	695	644	662	711	767	797	845	8366
6240 TEKSTIILI- JA VAATETUSKAUPPA TEXTIL- OCH BEKLÄDNADSHANDEL	550	426	608	579	668	604	563	575	626	673	684	767	7321
6245 JALKINEIDEN KAUPPA SKOHANDEL	77	55	83	97	104	91	82	87	85	94	113	78	1045

VÄHITTÄISKAUPAN MYYNTI VUONNA 1990 MMK:NA - DETALJHANDELNS FÖRSÄLJNING ÅR 1990 I MMK

JATKO - FORTSÄTTNING

	I	II	III	IV	V	VI	VII	VIII	IX	X	XI	XII	I-XII
TOIMIALA - NÄRINGSREN													
625 RAUTA-ALAN KAUPPA HANDEL MED JÄRNVAROR	926	697	1068	1012	1233	1223	1244	1241	1068	1098	1016	1209	13036
6251 RAUTA- JA RAKENNUSTARVIKK. KAUPPA HANDEL MED JÄRN- OCH BYGGNADSVAROR	367	308	440	457	640	631	590	580	500	519	467	411	5910
6253 SÄHKÖALAN TARVIKKEIDEN KAUPPA DETALJHANDEL MED ELVAROR	412	285	440	351	380	374	439	455	424	440	418	599	5016
6259 MUU RAUTA-ALAN KAUPPA ANNAN HANDEL MED JÄRNVAROR	146	104	188	204	214	218	215	206	144	140	131	199	2110
6260 HUONEKALU- JA MUU SISUSTUSTARV.KAUPPA HANDEL MED MÖBLER OCH ANNAN INREDN.	206	167	269	212	227	212	242	255	234	237	236	263	2760
6271 AUTOALAN KAUPPA HANDEL MED BILAR OCH BILFÖRÖDENHETER	2597	1887	2807	2593	2490	2065	2219	2065	1767	2055	1797	1404	25747
6272 HUOLTAMOTOIMINTA SERVICESTATIONSVERKSAMHET	943	873	1019	1016	1101	1114	1147	1141	1110	1126	1085	1022	12698
6281 APTEEKKITAVARAIN KAUPPA APOTEKSVARUHANDEL	348	309	321	340	336	357	316	333	359	359	390	374	4141
6282 KEMIKAALITAVARAIN KAUPPA KEMIKALIEVARUHANDEL	43	41	48	41	45	44	44	46	43	52	55	60	563
6291 KIRJOJEN JA PAPERITAVARAIN KAUPPA HANDEL MED BÖCKER OCH PAPPERSVAROR	195	144	164	150	207	128	119	233	210	191	214	310	2266
6292 KULTASEPANTEOSTEN JA KELLOJEN KAUPPA HANDEL MED GULDSEDSVAROR OCH UR	80	57	89	78	125	113	112	111	86	93	92	221	1257
6293 VALOKUV., OPTIS.-, TERV.H.-ALAN KAUPPA HANDEL M. FOTO-, OPT., HÄLSOVÄRDSART.	114	92	132	110	124	131	134	141	121	124	108	132	1463
6294 KUKKA- JA SIEMENKAUPPA BLOMSTER- OCH FRÖHANDEL	59	55	76	87	135	96	56	56	59	69	59	110	918
6299 MUU VÄHITTÄISKAUPPA ANNAN DETALJHANDEL	132	110	170	146	174	172	172	159	169	161	155	221	1942

VÄHITTÄISKAUPAN ARVOINDEKSIT JA ARVONMUUTOS - DETALJHANDELNS VÄRDEINDEXAR OCH VÄRDEFÖRÄNDRING
VUOSI 1990 - ÅR 1990

	ARVOINDEKSIT - VÄRDEINDEX (1980=100)												ARVON- MUUTOS VÄRDE- FÖRÄNDR. 1990/1989	
	I	II	III	IV	V	VI	VII	VIII	IX	X	XI	XII		I-XII
TOIMIALA - NÄRINGSREN														
62 KOKO VÄHITTÄISKAUPPA HELA DETALJHANDELN	205	175	230	224	234	231	233	230	210	223	217	245	221	0.1
6211 TAVARATALOKAUPPA VARUHUSHANDEL	206	184	234	230	243	235	242	237	232	243	249	333	239	6.8
6212 SEKATAVARAIN KAUPPA DIVERSEHANDEL	145	135	179	182	197	210	227	208	184	196	179	204	187	2.0
622 ELINTARVIKKEIDEN KAUPPA LIVSMEDELSHANDEL	195	180	215	213	219	229	229	230	208	216	215	244	216	4.0
6221 ELINTARVIKKEIDEN YLEISVÄH. KAUPPA ALLMAN LIVSMEDELSDETALJHANDEL	197	182	218	213	219	231	230	231	211	219	217	248	218	4.1
6222 MAITO-, LEIPÄ-, LIHA-, VIHANNESKAUPPA MJÖLK-, BRÖD-, KÖTT-, GRÖNSAKSHANDEL	154	156	160	186	217	211	216	195	162	159	174	204	183	2.8
6224 MUU ELINTARVIKKEIDEN KAUPPA ANNAN HANDEL MED LIVSMEDEL	184	168	214	228	213	212	222	229	200	220	205	227	210	2.9
6230 ALKOHOLIJUOMIEN KAUPPA HANDEL MED ALKOHOLDRYCKER	199	210	259	278	233	307	282	271	213	238	252	346	257	5.3
624 TEKSTIILI-, VAATETUS- JA JALKINEKAUPPA TEXTIL-, BEKLÄDNADS- OCH SKOHANDEL	170	130	187	183	209	188	175	179	192	208	216	229	189	1.9
6240 TEKSTIILI- JA VAATETUSKAUPPA TEXTIL- OCH BEKLÄDNADSHANDEL	176	136	195	186	214	194	180	184	201	216	219	246	196	1.9
6245 JALKINEIDEN KAUPPA SKOHANDEL	133	96	145	169	180	158	142	151	148	164	196	135	151	1.9

VÄHITTÄISKAUPAN ARVOINDEKSIT JA ARVONMUUTOS - DETALJHANDELNS VÄRDEINDEXAR OCH VÄRDEFÖRÄNDRING
VUOSI 1990 - ÅR 1990

JATKO - FORTSÄTTNING		ARVOINDEKSIT - VÄRDEINDEX (1980=100)											ARVON- MUUTOS VÄRDE- FÖRÄNDR. 1990/1989		
TOIMIALA - NÄRINGSREN		I	II	III	IV	V	VI	VII	VIII	IX	X	XI	XII	I-XII	
625	RAUTA-ALAN KAUPPA HANDEL MED JÄRNVAROR	193	145	223	211	257	255	259	223	229	212	252	227		-2.3
6251	RAUTA- JA RAKENNUSTARVIK. KAUPPA HANDEL MED JÄRN- OCH BYGGNADSVAROR	152	127	182	189	264	261	244	240	207	193	170	204		-1.5
6253	SÄHKÖALAN TARVIKKEIDEN KAUPPA DETALJHANDEL MED ELVAROR	250	173	266	212	230	227	266	275	257	266	363	253		-6.9
6259	MUU RAUTA-ALAN KAUPPA ANNAN HANDEL MED JÄRNVAROR	202	144	260	282	295	301	298	285	199	181	274	243		7.9
6260	HUONEKALU- JA MUU SISUSTUSTARV.KAUPPA HANDEL MED MÖBLER OCH ANNAN INREDN.	187	151	243	192	205	192	219	230	212	214	238	208		-0.5
6271	AUTOALAN KAUPPA HANDEL MED BILAR OCH BILFÖRNÖDENHETER	288	209	311	288	276	229	246	229	196	228	199	156	238	-16.8
6272	HUOLTAMOTOIMINTA SERVICESTATIONSVERKSAMHET	166	154	180	179	194	197	202	201	196	199	180	187		8.9
6281	APTEEKKITAVARAIN KAUPPA APOTEKSVARUHANDEL	292	259	269	285	282	300	265	279	301	301	327	314	290	11.9
6282	KEMIKAALITAVARAIN KAUPPA KEMIKAALIEVARUHANDEL	204	199	229	199	215	211	213	223	206	251	266	290	226	6.0
6291	KIRJOJEN JA PAPERITAVARAIN KAUPPA HANDEL MED BÖCKER OCH PAPPERSVAROR	277	205	233	212	293	182	169	331	298	271	304	440	268	6.9
6292	KULTASEPÄNTEOSTEN JA KELLOJEN KAUPPA HANDEL MED GULDSEDSVAROR OCH UR	187	134	209	181	292	264	261	258	200	218	215	514	244	8.5
6293	VALOKUV., OPTIS.-, TERV.H.ALAN KAUPPA HANDEL M. FOTO-, OPT., HÄLSOVÄRDSART.	225	181	260	217	246	258	265	278	238	245	213	261	241	2.7
6294	KUKKA- JA SIEMENKAUPPA BLOMSTER- OCH FRÖHANDEL	187	176	244	278	430	306	179	178	189	221	188	351	244	7.4
6299	MUU VÄHITTÄISKAUPPA ANNAN DETALJHANDEL	202	168	260	222	266	263	262	244	259	246	236	338	247	6.8

VÄHITTÄISKAUPAN MÄÄRÄINDEKSIT JA MÄÄRÄNMUUTOKSET - DETALJHANDELNS VOLYMINDEXAR OCH VOLYMFÖRÄNDRING
VUOSI 1990 - ÅR 1990

		MÄÄRÄINDEKSIT - VOLYMINDEX (1980=100)											MÄÄRÄN- MUUTOS VOLYMI- FÖRÄNDR. 1990/1989		
TOIMIALA - NÄRINGSGRN		I	II	III	IV	V	VI	VII	VIII	IX	X	XI	XII	I-XII	
62	KOKO VÄHITTÄISKAUPPA HELA DETALJHANDELN	122	103	135	130	137	134	135	133	121	128	124	140	128	-4.8
6211	TAVARATALOKAUPPA VARUHUSHANDEL	119	106	134	130	137	133	137	133	130	135	138	185	135	2.2
6212	SEKATAVARAIN KAUPPA DIVERSEHANDEL	81	76	99	100	108	115	124	114	100	106	97	110	102	-2.7
622	ELINTARVIKKEIDEN KAUPPA LIVSMEDELSHANDEL	104	95	113	111	114	120	119	120	108	112	111	126	113	-0.8
6221	ELINTARVIKKEIDEN YLEISVÄH.KAUPPA ALLMÄN LIVSMEDELSDETALJHANDEL	106	97	116	112	116	122	121	122	111	115	113	129	115	-0.5
6222	MAITO-, LEIPÄ-, LIHA-, VIHANNESKAUPPA MJÖLK-, BRÖD-, KÖTT-, GRÖNSAKSHANDEL	85	85	87	100	117	114	117	106	88	86	93	109	99	-1.1
6224	MUU ELINTARVIKKEIDEN KAUPPA ANNAN HANDEL MED LIVSMEDEL	81	73	93	98	92	91	93	96	84	92	86	95	89	-5.4
6230	ALKOHOLIJUOMIEN KAUPPA HANDEL MED ALKOHOLDRYCKER	96	101	125	134	112	148	136	131	103	115	122	167	124	-1.5
624	TEKSTIILI-, VAADETUS- JA JALKINEKAUPPA TEXTIL-, BEKLÄDNADS- OCH SKOHANDEL	106	81	113	109	124	113	106	108	114	121	125	134	113	-2.3
6240	TEKSTIILI- JA VAADETUSKAUPPA TEXTIL- OCH BEKLÄDNADSHANDEL	110	84	117	110	127	115	109	110	118	125	126	143	116	-1.4
6245	JALKINEIDEN KAUPPA SKOHANDEL	87	62	94	106	112	98	89	94	92	99	118	81	95	-8.3

VÄHITTÄISKAUPAN MÄÄRÄINDEKSIT JA MÄÄRÄNMUUTOKSET - DETALJHANDELNS VOLYMINDEXAR OCH VOLYMFÖRÄNDRING
VUOSI 1990 - ÅR 1990

JATKO - FORTSÄTTNING		MÄÄRÄINDEKSIT - VOLYMINDEX (1980=100)											MÄÄRÄN- MUUTOS VOLYM- FÖRÄNDR. 1990/1989		
TOIMIALA - NÄRINGSREN		I	II	III	IV	V	VI	VII	VIII	IX	X	XI	XII	I-XII	
625	RAUTA-ALAN KAUPPA HANDEL MED JÄRNVAROR	134	99	153	142	169	167	173	173	150	155	144	175	153	-4.7
6251	RAUTA- JA RAKENNUSTARVIKK. KAUPPA HANDEL MED JÄRN- OCH BYGNADSVAROR	92	76	112	115	158	155	145	142	122	126	114	100	121	-5.3
6253	SÄHKÖALAN TARVIKKEIDEN KAUPPA DETALJHANDEL MED ELVAROR	202	140	216	172	186	183	215	223	208	216	206	295	205	-6.5
6259	MUU RAUTA-ALAN KAUPPA ANNAN HANDEL MED JÄRNVAROR	118	84	150	161	169	173	172	165	112	108	101	153	139	3.9
6260	HUONEKALU- JA MUU SISUSTUSTARV.KAUPPA HANDEL MED MÖBLER OCH ANNAN INREDN.	113	90	146	113	121	113	129	134	123	124	123	136	122	-6.0
6271	AUTOALAN KAUPPA HANDEL MED BILAR OCH BILFÖRNÖDENHETER	161	131	194	180	173	142	153	142	124	144	126	98	149	-18.4
6272	HUOLTAMOTOIMINTA SERVICESTATIONSVERKSAMHET	111	102	119	120	132	131	135	129	118	118	120	118	121	-4.9
6281	Apteekkitavarain kauppa Apoteksvaruhandel	205	182	189	201	198	202	179	188	203	203	221	212	199	7.3
6282	Kemikaalitarvarain kauppa Kemikalievaruhandel	126	123	141	123	131	128	128	134	122	148	157	171	136	1.7
6291	Kirjojen ja paperitarvarain kauppa Handel med böcker och pappersvaror	117	86	98	86	119	74	69	134	120	109	120	175	109	-0.0
6292	Kultasepänteosten ja kellojen kauppa Handel med guldsmedsvaror och ur	166	119	187	162	260	235	231	228	180	196	191	457	218	8.5
6293	Valokuv., optis.-, terv.h.alan kauppa Handel m. foto-, opt., hälsovårdsart.	127	101	145	121	137	145	148	156	133	137	119	146	134	0.7
6294	Kukka- ja siemenkauppa Blomster- och frohandel	118	111	145	163	242	184	123	120	125	137	115	211	150	4.6
6299	Muu vähittäiskauppa Annan detaljhandel	119	98	152	130	156	154	153	142	147	139	134	191	143	2.4

Vähittäiskaupan myynti hyödykeryhmittäin 1990 I-XII (mmk)
 Detaljhandelns försäljning enligt varugrupp 1990 I-XII (mmk)

Hyödykeryhmä - Varugrupp	Myynti - Försäljning												Avo- Värde 1990/89	Määrä- Voly'm 1990/89	
	I	II	III	IV	V	VI	VII	VIII	IX	X	XI	XII			I-XII
Elintarvikkeet ja muut päivittäis- tavarat - Livsmedel och övriga dagligvaror	4592	4401	5305	5353	5275	5806	5796	5687	5035	5257	5299	6237	64043	5,1	-0,1
Tekstiili, vaatetus ja jalkineet - Textil, kläder och skor	1065	838	1186	1125	1246	1109	1084	1091	1167	1263	1298	1486	13958	3,0	-1,5
Autoalan tarvikkeet - Bilar och bil- förmödenheter	2597	1887	2807	2593	2490	2065	2219	2065	1767	2055	1797	1404	25747	-16,8	-18,4
Huoltoasemat (ei elintarvikkeet eikä tekstiilit) - Servicestationverk- samhet (ej livsmedel eller textiler)	911	841	984	979	1059	1073	1108	1102	1073	1088	1049	985	12251	8,7	-5,0
Apteekkitavarat - Apoteksvaror	348	309	321	340	336	357	316	333	359	359	390	374	4141	11,9	7,3
Muut - Övriga	2404	1921	2772	2616	3195	2998	3030	3106	2809	2931	2768	3753	34303	1,1	-2,8
Yhteensä - Sammanlagt	11917	10197	13374	13006	13601	13408	13553	13384	12209	12953	12601	14239	154443	0,1	-4,8

Tavaratalojen myynti hyödykeryhmittäin vuonna 1990
Varuhusens försäljning enligt varugrupp år 1990


	mmk	Arvo - Värde 1990/89
1. Elintarvikkeet ja muut päivittäistavarat - <i>Livsmedel och övriga dagligvaror</i>	8831	10,1
2. Tekstiilit - <i>Textilier</i>	3649	5,2
3. Jalkineet, laukut ja tarvikkeet - <i>Skor, väskor och tillbehör</i>	823	6,3
4. Taloustavarat: astiat ja välineet - <i>Hushållsartiklar: kärl och tillbehör</i>	657	1,4
5. Kodinkoneet ja kotielektroniikka; viihde-elektroniikka - <i>Hushållsmaskiner och hemelektronik; underhållningselektronik</i>	539	-10,3
6. Sähkötarvikkeet, valaisimet, työkalut ja rakennustarvikkeet - <i>Elartiklar, belysningsarmaturer, verktyg och byggnadsmaterial</i>	789	1,4
7. Maataloustarvikkeet - <i>Lantbruksförrådigheter</i>	745	1,6
8. Huonekalut, matot ja sisustustekstiilit - <i>Möbler, mattor och inredningstextilier</i>	628	12,3
9. Kemikaalituotteet - <i>Kemikalievaror</i>	803	-0,0
10. Kirja- ja paperitavarat - <i>Böcker och pappersvaror</i>	573	8,3
11. Vapaa-ajan tarvikkeet: urheilu, retkeily, harraste ja leikkikalut - <i>Fritidsartiklar: sport, friluftsliv, hobbyn och leksaker</i>	911	0,3
12. Kultasepäntuotteet, kellot, valokuvaustarvikkeet, optiikka - ja taideteokset <i>Guldsmedsvaror, klockor, fotografitillbehör, optik och konstverk</i>	195	-1,5
13. Muut (baari, kukat ja autotarvikkeet) - <i>Övriga (bar, blommor och bilförrådigheter)</i>	766	25,6
14. Yhteensä - <i>Sammanlagt</i>	19909	6,8



PL-PB 504
00101 Helsinki-Helsingfors

Tukku- ja vähittäiskauppa

Parti- och detaljhandeln
1990



Tukku- ja vähittäiskaupan myynnin kehitys toimialoittain ja hyödykeryhmittäin.

Tämän vuositilaston lisäksi julkaistaan kuukausittain ennakkotietoja myynneistä, niistä lasket-
tavista indekseistä ja muutoksista.

Julkaisujen myynti:

Tilastokeskus
PL 504
00101 Helsinki
Puh. (90) 17 341

Försäljning:

Statistikcentralen
PB 504
00101 Helsingfors
Tel. (90) 17 341

Hinta - Pris

50 mk

ISSN 0784-834X
= Kauppa
ISSN 0785-627X

