



# tilastotiedotus statistisk rapport

ISSN 0355-2357

Tilastokeskus  
Statistikcentralen  
Central Statistical Office of Finland

# 1982

Tiedustelut - Förfrågningar  
Jorma Niskavaara

Päiväys - Datum  
2. 7. 1982

Sarja ja nro - Serie och nr  
TY 1982:13

90-58001

TYÖVOIMA  
ARBETSKRAFT

---

Työtaistelut  
Arbetskonflikter  
Labour Disputes

---

# 1981



## SISÄLTÖ

	Sivu
Työtaistelut vuonna 1981 .....	5
Katsaus työtaisteluihin vuosina 1971-81 .....	6
Kansainvälinen vertailtavuus .....	8
Taulujen selityksiä .....	9
Taulut .....	12

## TAULUT

1. Työtaistelut, niihin osallistuneet työntekijät sekä menetetyt työpäivät vuosina 1960 - 1981 .....	12
2. Työtaistelut, niihin osallistuneet työntekijät sekä menetetyt työpäivät kuukausittain vuonna 1981 .....	12
3. Työtaistelut, toimipaikat, työntekijät sekä menetetyt työtunnit ja palkat alkamis- ja päättymisajankohdan mukaan kuukausittain vuonna 1981 .....	13
4. Työtaistelut, toimipaikat, työntekijät sekä menetetyt työtunnit lääneittäin vuonna 1981 .....	16
5. Työtaistelut, toimipaikat, työntekijät sekä menetetyt työtunnit ja palkat toimialoittain vuonna 1981 .....	17
6. Työtaistelut, toimipaikat ja työntekijät työtaistelun keston ja toimialan mukaan vuonna 1981 .....	21
7. Työtaistelut, toimipaikat, työntekijät sekä menetetyt työtunnit työtaistelun keston mukaan vuonna 1981 .....	26
8. Työtaistelut, toimipaikat, työntekijät sekä menetetyt työtunnit työtaistelun muodon mukaan vuonna 1981 .....	26
9. Työtaistelut, toimipaikat, työntekijät, menetetyt työtunnit sekä palkat työtaisteluihin osallistuneiden työntekijöiden määrän mukaan vuonna 1981 .....	27
10. Työtaistelut, toimipaikat, työntekijät, menetetyt työtunnit sekä palkat työtaisteiluissa menetettyjen työpäivien mukaan vuonna 1981 .....	28
11. Työtaistelut, toimipaikat sekä menetetyt työtunnit ilmoitettujen neuvotteluiden mukaan vuonna 1981 .....	29
12. Työtaistelut, toimipaikat sekä menetetyt työtunnit työehtosopimuksen voimassaolon mukaan vuonna 1981 .....	29
13. Työtaistelut, toimipaikat sekä menetetyt työtunnit työmarkkinajärjestöjen suostumuksen mukaan vuonna 1981 .....	29
14. Työtaistelut ja työntekijät työtaistelusta tehdyn ennakoilmoituksen mukaan vuonna 1981 .....	30
15. Työtaistelut ja työntekijät työriidan sopimustavan mukaan vuonna 1981 .....	30
16. Työtaistelut, toimipaikat, työntekijät sekä menetetyt työtunnit ilmoitetun syyn mukaan vuonna 1981 .....	31
17. Työtaistelut, toimipaikat, työntekijät sekä menetetyt työtunnit ja palkat työnantajaliitoittain vuonna 1981 .....	32
18. Työtaistelut, toimipaikat, työntekijät sekä menetetyt työtunnit ja palkat työntekijäliitoittain vuonna 1981 .....	32

## INNEHÅLL

	Sida
Arbetskonflikterna år 1981 .....	5
Översikt av arbetskonflikterna åren 1971-81 .....	6
Internationell jämförbarhet .....	8
Tabellförklaringar .....	9
Tabeller .....	12

## TABELLER

1. Arbetskonflikter, av dem berörda arbetstagare samt förlorade arbetsdagar åren 1960 - 1981 .....	12
2. Arbetskonflikter, av dem berörda arbetstagare samt förlorade arbetsdagar månatligen år 1981 .....	12
3. Arbetskonflikter, arbetsställen, arbetstagare samt förlorade arbetstimmar och löner efter inlednings- och avslutningstidpunkt månatligen år 1981 .....	13
4. Arbetskonflikter, arbetsställen, arbetstagare samt förlorade arbetstimmar länsvis år 1981 .....	16
5. Arbetskonflikter, arbetsställen, arbetstagare samt förlorade arbetstimmar och löner efter näringsgren år 1981 .....	17
6. Arbetskonflikter, arbetsställen och arbetstagare efter arbetskonfliktens varaktighet och näringsgren år 1981 .....	21
7. Arbetskonflikter, arbetsställen, arbetstagare samt förlorade arbetstimmar efter arbetskonfliktens varaktighet år 1981 .....	26
8. Arbetskonflikter, arbetsställen, arbetstagare samt förlorade arbetstimmar efter arbetskonfliktens typ år 1981 .....	26
9. Arbetskonflikter, arbetsställen, arbetstagare, förlorade arbetstimmar samt löner enligt antalet berörda arbetstagare år 1981 .....	27
10. Arbetskonflikter, arbetsställen, arbetstagare, förlorade arbetstimmar samt löner enligt förlorade arbetsdagar år 1981 .....	28
11. Arbetskonflikter, arbetsställen samt förlorade arbetstimmar efter anmälda förhandlingar år 1981 .....	29
12. Arbetskonflikter, arbetsställen samt förlorade arbetstimmar efter förekomsten av kollektivavtal år 1981 .....	29
13. Arbetskonflikter, arbetsställen samt förlorade arbetstimmar efter arbetsmarknadsorganisationernas medgivande år 1981 .....	29
14. Arbetskonflikter och arbetstagare efter förhandsanmälen om arbetskonflikt år 1981 .....	30
15. Arbetskonflikter och arbetstagare efter förlikningssätt år 1981 .....	30
16. Arbetskonflikter, arbetsställen, arbetstagare samt förlorade arbetstimmar efter uppgiven orsak år 1981 .....	31
17. Arbetskonflikter, arbetsställen, arbetstagare samt förlorade arbetstimmar och löner efter arbetsgivarförbund år 1981 .....	32
18. Arbetskonflikter, arbetsställen, arbetstagare samt förlorade arbetstimmar och löner efter arbetstagarförbund år 1981 .....	32

	Sivu		Sida
19. Työtaistelut, toimipaikat, työntekijät sekä menetetyt työtunnit palkansaajaryhmittäin vuonna 1981 .....	33	19. Arbetskonflikter, arbetsställen, arbetstagare samt förlorade arbetstimmar efter löntagargrupper år 1981 .....	33
20. Työriitain viralliset sovittelut vuonna 1981 .....	34	20. Officiel förlikning av arbetskonflikter år 1981 .....	34
21. Työriitain viralliset sovittelut alueittain vuonna 1981 .....	34	21. Officiel förlikning av arbetskonflikter regionsvis år 1981 .....	34

## CONTENTS

	Page		Page
English Summary .....	11	10. Labour disputes, establishments, workers involved, working hours idle and gross wages lost by working days idle in 1981 .....	28
Explanation for tables .....	10	11. Labour disputes, establishments and working hours idle by number negotiations in 1981 ....	29
Tables .....	12	12. Labour disputes, establishments and working hours idle by valid collective agreement in 1981 .....	29
TABLES			
1. Labour disputes, workers involved in disputes and working days idle 1960-1981....	12	13. Labour disputes, establishments and working hours idle by consent of trade unions in 1981 .....	29
2. Labour disputes, workers involved in disputes and working days idle monthly in 1981 .....	12	14. Labour disputes and workers by advance notice of labour dispute in 1981 ....	30
3. Labour disputes, establishments, working hours idle and wages lost monthly according to beginning and ending time of dispute in 1981 .....	13	15. Labour disputes and workers by made of settlement of labour conflict in 1981 .....	30
4. Labour disputes, establishments, workers and working hours idle by provinces in 1981 .....	16	16. Labour disputes, establishments, workers and working hours idle by reported motive in 1981 .....	31
5. Labour disputes, establishments, workers, working hours idle and wages lost by branch of industry in 1981 .....	17	17. Labour disputes, establishments, workers, working hours idle and wages lost by employees' association in 1981 .....	32
6. Labour disputes, establishments and workers according to duration of labour dispute and by branch on industry in 1981 .....	21	18. Labour disputes, establishments, workers, working hours idle and wages lost by employees' association in 1981 .....	32
7. Labour disputes, establishments, workers and working hours idle according to duration of labour disputes in 1981 .....	26	19. Labour disputes, establishments, workers and working hours idle by groups wage earners in 1981 .....	33
8. Labour disputes, establishments, workers and working hours idle by type of labour dispute in 1981 .....	26	20: Official conciliations of labour disputes in 1981 .....	34
9. Labour disputes, establishments, workers involved, working hours idle and gross wages lost by workers involved in disputes in 1981 .....	27	21. Official conciliations by area in 1981 .....	34

## TYÖTAISTELUT VUONNA 1981

Tilastokeskuksen laskemien tietojen mukaan vuonna 1981 oli kaikkiaan 1 612 työtaistelua. Niihin osallistui yhteensä 493 000 työntekijää ja työtaistelupäiviä kertyi kaikkiaan 660 000 työpäivää. Verrattaessa vuoteen 1980 työtaistelujen määrä väheni 600:lla, työtaisteluihin osallistuneet työntekijät lisääntyivät liki 80 000:lla ja työtaistelupäivät vähenivät alle puoleen edellisestä vuodesta. Verrattaessa vuoden 1981 työtaistelujen, osallistuneiden työntekijöiden ja työtaistelupäivien määriä koko 1970-lukuun, voidaan ko. vuotta pitää keskimääräisenä.

Vuoden 1981 alkukuukausina käytyjen TES- ja VES-neuvottelujen onnistuminen ja uusien sopimusten astuminen voimaan pääosin maalisi- ja huhtikuussa alkaensaivat sen, että suuret valtakunnalliset järjestötyötaistelut puuttuivat kokonaan. Myös sopimuksettomalle ajalle tyyppillisiä vauhdituslakkoja oli suhteellisen vähän. Vuosineljänneksistä suurin oli toinen neljännes. Tuolloin menetettiin 331 000 työpäivää eli noin 50 % koko vuoden menetyksistä.

Edellisten vuosien tapaan suurin osa työtaisteluista oli lakkoja, 91 %, ja niistä 60 % kesti alle päivän. Pitkiä, yli kuukauden kestäneitä työtaisteluita oli vain kaksi. Eniten työtunteja, yli 3,2 miljoonaa, menetettiin lakoissa, jotka kestivät 1-7 päivää. Työtaisteluinin osallistuneita työntekijöitä oli myös eniten 1-7 päivää kestäneissä lakoissa.

Työtaisteluista noin 60 % oli sellaisia, joihin osallistui 10-100 työntekijää ja 36 % oli työtaisteluja, joissa menetettiin alle 20 työpäivää.

Jälkeenjäätneisyys palkkauksessa tai yleensä jokin muu palkkavaatimus oli syynä 41 prosentissa työtaisteluita vuonna 1981. "Muu syy" oli tuolloin myös erittäin yleinen syy, mikä tarkoittanee sitä, että pienissä paikallisissa työtaisteluissa syyt saattavat olla hyvinkin moninaisia. Työsuojelulliset erimielisyydet olivat syynä 2,3 prosentissa työtaisteluja.

Toimialoittein eniten työtaisteluja, osallistuneita työntekijöitä, samoin kuin työtaistelutunteja oli teollisuudessa. Koko teollisuudessa menetettiin vuonna 1981 yli 3,5 miljoonaa työtuntia. Myös vakuustustoiminnassa menetettiin 900 000 työtuntia pitkän vakuutusvirkaillijoiden lakon vuoksi.

Valtaosa, 67 %, vuoden työtaisteluista oli määräaikaista, jolloin työtaistelun kesto ilmoitettiin etukäteen ja varsinaisia neuvotteluja työtaistelun uhkan poistamiseksi ei ehditty käydä. Osapuolten kesken sovittiin 30 % työtaisteluista.

## ARBETSKONFLIKTER ÅR 1981

Enligt Statistikcentralens uppgifter förekom det sammanlagt 1 612 arbetskonflikter under 1981. I arbetskonflikterna deltog 493 000 arbetstagar och sammanlagt över 660 000 arbetsdagar gick förlorade. Jämfört med 1980 minskade arbetskonflikterna med 600, antalet arbetare som deltog i konflikterna ökade med närmare 80 000 och antalet förlorade arbetsdagar minskade till mindre än hälften jämfört med föregående år. Om man jämför antalet arbetskonflikter, antalet arbetstagar som deltog i konflikterna samt antalet förlorade arbetsdagar år 1981 med hela 1970-talet kan året anses vara ett genomsnittligt år.

AKA- och TKA förhandlingarna under de första månaderna 1981 var framgångsrika och då de nya avtalen till största delen trädde i kraft i mars och april medförde de att stora riksomfattande fackföreningskonflikter överhuvudtaget inte förekom. De för den avtalsfria perioden typiska forceringsstrejkerna var också relativt få. Det andra kvartalet uppvisade de högsta siffrorna, då gick 331 000 arbetsdagar förlorade, vilket betyder ungefär 50 % av hela årets förluster.

Såsom även under tidigare år var de flesta arbetskonflikterna strejker, 91 %, av vilka 60 % kortare än en dag. Långa arbetskonflikter, som varade över en månad förekom endast i två fall. Det största antalet arbetstimmar, över 3,2 miljoner, gick förlorade i strejker som varade mellan 1 och 7 dagar. Det största antalet arbetstagar deltog i strejker som varade mellan 1 och 7 dagar.

Omkring 60 % av arbetskonflikterna var konflikter i vilka 10-100 arbetstagar deltog och i 36 % av arbetskonflikterna gick mindre än 20 arbetsdagar förlorade.

Löneeftersläpning eller något annat lönekrav var orsaken till 41 % av arbetskonflikterna 1981. Då var också "annan orsak" mycket vanlig, vilket torde betyda, att orsakerna till små lokala arbetskonflikter kan vara tämligen mångahanda. Meningsskiljaktigheter i arbetarskyddet var orsak till 2,3 % av arbetskonflikterna.

Näringsgrensvis förekom det största antalet arbetskonflikter, det största antalet arbetstagar som deltog i konflikterna, samt det största antalet förlorade arbetsdagar inom industrin. Inom hela industrin gick år 1981 över 3,5 miljoner arbetstimmar förlorade. Även inom försäkringsverksamheten gick 900 000 arbetstimmar förlorade p.g.a. den långa försäkringstjänstemannastrejken.

Största delen av arbetskonflikterna under året, 67 % var tidsbegränsade, då meddelande om konfliktens längd gavs i förväg och inga egentliga underhandlingar för att eliminera arbetskonfliktshotet hann bedrivas. Mellan kontrahenterna nåddes överenskommelse i 30 % av arbetskonflikterna.

Toimihenkilötyötaistelut näyttävät vähentyneen vuonna 1981 edelliseen vuoteen verrattuna. Vuonna 1980 toimihenkilötyötaistelujen työtuntimenetykset olivat 46 % koko vuoden työtuntimenetyksistä, mutta vuonna 1981 ko. menetykset olivat vain 18 %. Ainoa suuri toimihenkilölakko oli vuoden lopulla käyty vakuutusvirkaileijoiden lakko

Työriitain virallisia sovitteluja oli vuonna 1981 koko maassa kaikkiaan 29, niistä oli 16 valtakunnansovittelijan ja 13 piirisovittelijain sovitteluja.

#### KATSAUS TYÖTAISTELUIHIN 1971-1981

Tilastokeskus on tuottanut uudistetulla, ATK:hon perustuvalla menetelmällä työtaistelutielastoa vuodesta 1971 alkaen. Vain vuosista 1971-81 olevat työtaistelutiedot ovat vertailukelpoisia, sillä tuolloin tilastoa laadittaessa on käytetty samoja käsitteitä, määritelmiä ja luokituksia. Aikaisemmilta vuosilta on tilaston kattavuus huono, varsinkin työtaistelujen määrän osalta.

#### MÄÄRÄLLINEN KEHITYS

Kuvioissa I-III on esitetty työtaistelujen, työtaisteluihin osallistuneiden työntekijöiden ja työtaisteluissa menetettyjen työpäivien määrällinen kehitys vuosina 1971-81. Vuodesta 1971 alkaen työtaistelujen lukumäärä kasvoi vuoteen 1974 saakka, vuonna 1975 oli pieni lasku, jonka jälkeen seurasi huomattava nousu. Vuonna 1976 käytiin ennätykselliset 3 282 työtaistelua. Seuraavana kahtena vuotena työtaistelut vähenivät, kunnes taas vuosina 1979 ja 1980 oli havaittavissa työtaistelujen lisääntymistä. Vuonna 1981 työtaistelujen määrä pieneni. Kuvioista II ja III voidaan havaita, että työtaisteluihin osallistuneiden työntekijöiden ja työtaisteluissa menetettyjen työpäivien määrät seurailevat toisiaan. Huippukaudet osuvat yleensä vuosiin, jolloin työehtosopimukset on neuvoteltu uudelleen tai on käyty suuria järjestölakkoja.

Vuonna 1971 käytiin suuri metallin lakko. Siinä menetettiin 2,3 miljoonaa työpäivää. Vuonna 1973 oli laaja rakennusalan lakko ja sulkku sekä pankkitoimihenkilöiden ja teknisten toimihenkilöiden lakot. Autoliikenteen, kenkä- ja nahkateollisuuden ja STTK:n lähinnä voimalaitosten tekniset työntekijät lakkoilivat vuonna 1977. Vuodet 1978-79 olivat työtaistelujen kannalta rauhallisia. Vuonna 1980 oli jälleen suuria järjestötyötaisteluita, niistä mainittakoon mm. metsurien, metsäkoneenkuljettajien, merimiesten, laivapäällystön ja teollisuustoimihenkilöiden lakot. Vuoden 1981 huomattavimmat lakot olivat metallin kahden päivän vauhdituslakko huhtikuun alussa, melkein koko Kotkan pysäyttänyt SAK:n tukilakko ja aivan vuoden lopulla käyty vakuutusvirkaileijoiden lakko.

Tjänstemannastrejkerna ser ut att ha minskat 1981 jämfört med föregående år. År 1980 utgjorde förlusterna av arbetstimmar i tjänstemannakonflikterna 16 % av hela årets förlust, men år 1981 var ifrågavarande förlust endast 18 %. Den enda stora tjänstemannastrejken var försäkringstjänstemännens strejk i slutet av året.

År 1981 förekom i hela landet sammanlagt 29 officiella förlikningar av arbetskonflikter, varav 16 handlades av riksförlikningsmannen och 13 av distriktsförlikningsmännen.

#### ÖVERSIKT ÖVER ARBETSKONFLIKTERNA ÅREN 1971-1981

Statistikcentralen har sedan 1971 utarbetat statistik över arbetskonflikterna med hjälp av en reviderad metod. Jämförbar statistik som tillämpar samma begrepp, definitioner och klassificeringar finns endast för åren 1971-1981. Statistikens täckning för tidigare år är dålig, speciellt för arbetskonflikter.

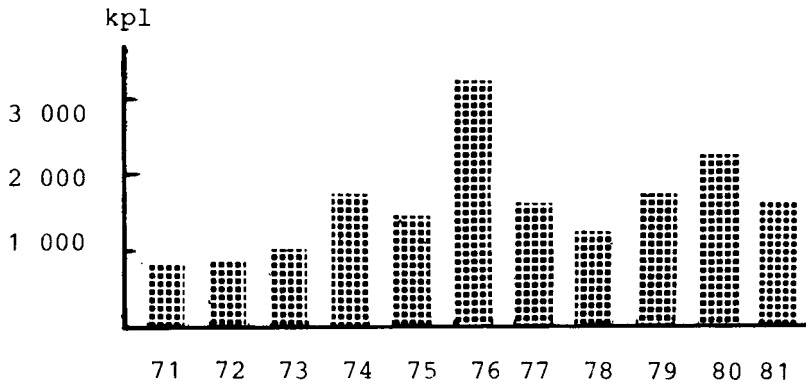
#### KVANTITATIV UTVECKLING

I figurerna I-III visas hur antalet arbetskonflikter, antalet arbetstagare som deltagit i konflikterna och antalet arbetsdagar som gått förlorade utvecklats under åren 1971-1981. Från och med 1971 ökade antalet arbetskonflikter fram till 1974, år 1975 följde en liten nedgång, varefter konflikternas antal ökade betydligt. År 1976 var rekordåret med 3 282 arbetskonflikter. Under de följande två åren sjönk antalet arbetskonflikter fram till åren 1979 och 1980, då en ökning igen kunde skönjas. Under 1981 minskade antalet arbetskonflikter. Av figurerna II och III framgår att antalet personer som deltar i arbetskonflikterna och antalet arbetstimmar som går förlorade i arbetskonflikterna svarar mot varandra. Kulminationsperioderna infaller i allmänhet under åren för kollektivavtalsförhandlingar eller de år då det förekommit stora fackföreningsstrejker.

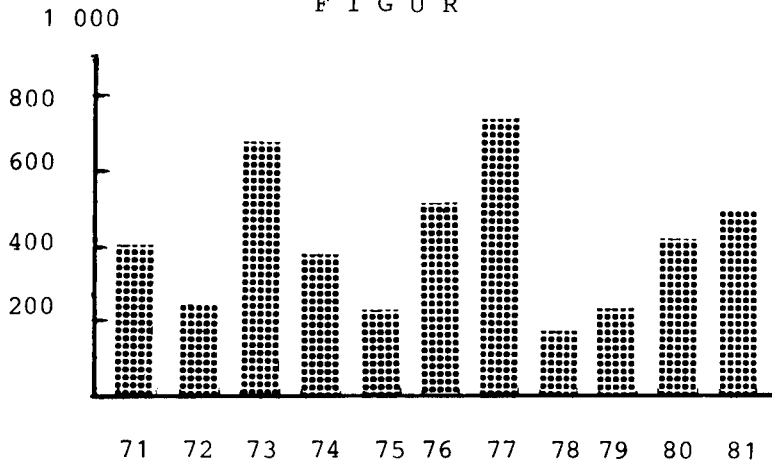
Under den stora strejken inom metallbranschen år 1971 gick 2,3 miljoner arbetsdagar förlorade. År 1973 förekom en stor strejk och lockout inom byggnadsbranschen, en strejk inom bankbranschen samt de tekniska funktionärernas strejk. År 1977 strejkade arbetstagarna inom biltransportbranschen, sko- och läderindustrins arbetstagare samt FTF:s tekniska personal, närmast vid kraftverken. Åren 1978-79 var lugna när det gäller arbetskonflikter. År 1980 var åter ett år då det förekom flera arbetskonflikter. Då strejkade bl.a. skogsarbetarna, skogsmaskinsförarna, sjömännen, skeppsbefälet och industritjänstemännen. De viktigaste strejkerna under 1981 var den 2 dagar långa forceringsstrejken inom metallbranschen i början av april, FFC:s sympatistrejk som fick nästan hela Kotka att stanna av och försäkringstjänstemännens strejk alldeles i slutet av året.

K U V I O I  
F I G U R

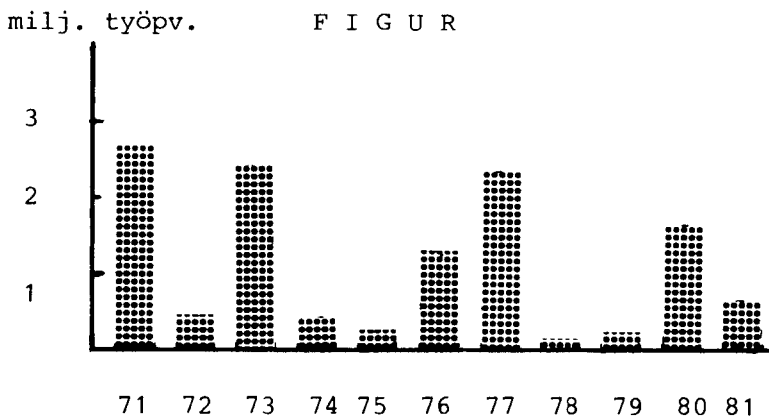
TYÖTAISTELUT VUOSINA 1971-81  
ARBETSKONFLIKTER ÅR 1971-81  
LABOUR DISPUTES IN 1971-81

K U V I O I I  
F I G U R

TYÖTAISTELUUN OSALLISTUNEITA  
VUOSINA 1971-81  
AV ARBETSKONFL. BERÖRDA  
ÅR 1971-81  
WORKERS INVOLVED  
IN 1971-81

K U V I O I I I  
F I G U R

TYÖTAISTELUISSA MENETETYT TYÖ-  
PÄIVÄT VUOSINA 1971-81  
FÖRLORADE ARBETSDAGAR ÅR  
1971-81  
WORKING DAYS IDLE IN  
1971-81



## TYÖTAISTELUJEN LUONNE

Kansainvälisessä vertailussa Suomi sijoittuu kärkipäähän työtaistelujen lukumäärän suhteen, mutta työpäiviä maassamme menetetään suhteellisen vähän. Valtaosa Suomen työtaisteluista on lyhyitä ja paikallisia pistelakkoja. Usein sopimusneuvottelujen vauhdittamiseksi toimeenpannut vauhdituslakot lisäävät lakkojen määrää huomattavasti, mutta työpäivämenetykset jäävät silti vähäisiksi. Esimerkiksi vuonna 1976 käytiin liki 3 300 työtaistelua, mutta työpäivämenetykset eivät muodostuneet kovinkaan suuriksi. Vuodet 1978 ja 1979 olivat luonteeltaan samankaltaisia, pieniä työtaisteluja oli paljon ja työtaistelupäiviä suhteellisen vähän. Vuonna 1980 oli osa työtaisteluista laajoja ja pitkäaikaisia ja siksi työpäivämenetykset muodostuivat aika suuriksi. Vuosi 1981 oli rauhallisempi, työtaistelut, samoin kuin työtaistelupäivät vähenivät.

Vuonna 1981 oli osallistuneita työntekijöitä yhtä työtaistelua kohden 306 ja työtaistelupäiviä yhtä työtaisteluun osallistunutta kohden 1,2. Työtaisteluihin osallistui vuonna 1981 22 % työllisestä työvoimasta. Edellisenä vuonna vastaava prosenttiluku oli 18,8 % ja vuonna 1977 peräti 35,2 %.

## KANSAINVÄLINEN VERTAILTAVUUS

Työtaistelutilastojen saattamiseksi kansainvälisesti vertailukelpoisiksi, ovat monet kansainväliset järjestöt antaneet omia suosituksiaan työtaistelujen tilastointimiseksi. Mm. ILO määrittelee työtaisteluiksi vain sellaiset työtaistelulajit, joissa menetetään työtunteja. Suomessa työtaistelukäsite on laajempi. Työtaistelueksi luetaan maassamme lakot, myötätuntolakot, työsulut, saarrot, kieltäytymiset ylitöistä, jarrutukset ja muut painostuskeinot jonkin päämäärän saavuttamiseksi. ILO:n määritelmän mukaisia työnseisauksia oli vuonna 1981 maassamme 1 591 ja kansallisen määritelmän mukaisia työtaisteluja oli 1 612, joten työtaistelujen määrissä ero ei ole merkittävä. Menetetetyt työtunnit eivät eroa lainkaan, sillä maamme tilastossa kieltäytymisissä ylitöistä, jarrutuksissa ja muissa työtaisteluissa ei työtuntimenetyksiä voida ottaa huomioon. Monet maat käyttävät työtaisteluja tilastoidessaan tiettyjä minimirajoja. Suomen työtaistelutilastossa ei minimirajoja käytetä, vaan kaikki työtaistelut, jotka täyttävät työtaistelun määritelmälliset ehdot, otetaan huomioon. Kuitenkin Tilastokeskus antaessaan työtaistelutietoja ILO:n tilastojulkaisuihin käyttää aina ko. järjestön määritelmäsuosituksia. Tilastokeskuksesta on saatavissa työtaistelutiedot paitsi edellämainitun ILO:n määritelmän mukaisina, myös allamainittujen OECD:n minimirajojen mukaisina vuosilta 1976-81.

Työtaistelun kesto	<	1 päivä
Osallistuneet työntekijät	<	10 työntekijää
Menetetetyt työpäivät	≤	100 päivää

## ARBETSKONFLIKTERNAS KARAKTÄR

Vid en jämförelse internationellt placerar sig Finland i tåten beträffande arbetskonflikternas antal, men i vårt land är förlusten av arbetsdagar relativt liten. Arbetskonflikterna i Finland är till största delen korta och lokala punktstrejker. Forceringsstrejkerna, för att påskynda avtalsförhandlingarna ökar ofta antalet strejker, men de förlorade arbetsdagarna förblir ändå få till antalet. Till exempel år 1976 var antalet arbetskonflikter nära 3 300, men arbetsdagsförlusterna blev inte så värst stora. Åren 1978 och 1979 var till karaktären likadana, många små arbetskonflikter men relativt få förlorade arbetsdagar. År 1980 var endel av arbetskonflikterna stora och långa. Antalet förlorade arbetsdagar blev därför relativt stort. Året 1981 var lugnare, både antalet arbetskonflikter och förlorade arbetsdagar minskade.

År 1981 var antalet arbetstagare per arbetskonflikt 306 och antalet förlorade arbetsdagar per deltagare 1,2. Under detta år deltog 22 % av den sysselsatta arbetskraften i arbetskonflikterna. Föregående år var motsvarande procenttal 18,8 % och år 1977 inte mindre än 35,2 %.

## INTERNATIONELL JÄMFÖRBARHET

För att göra arbetskonfliktstatistiken internationellt jämförbar har många internationella organisationer givit rekommendationer för statistikföring av arbetskonflikter. Bland annat ILO räknar som arbetskonflikt endast sådana typer av konflikter för vilka förlust av arbetstimmar kan beräknas. I Finland är begreppet arbetskonflikt mera omfattande. Som arbetskonflikter räknas här strejker, sympatistrejker, lockouter, blockader, vägran att utföra övertidsarbete, maskningar och andra påtryckningsmetoder för att uppnå ett visst resultat. Under 1981 förekom det i Finland 1 591 arbetskonflikter enligt ILO:s definition och enligt den nationella definitionen var antalet 1 612. Således är skillnaden inte betydande beträffande antalet arbetskonflikter. Antalen förlorade arbetstimmar skiljer sig inte alls från varandra, eftersom statistiken i Finland inte upptar förlorade arbetstimmar då det gäller vägran att utföra övertidsarbete, maskningar och andra konflikter. Ett flertal länder tillämpar vissa minimigränser i statistiken över arbetskonflikter, i Finland används inga gränser i denna statistik, utan alla arbetskonflikter medtas om de uppfyller villkoren i definitionen på arbetskonflikt. Då Statistikcentralen ger uppgifter om arbetskonflikter till ILO:s statistikpublikationer används dock alltid de definitioner ILO rekommenderat. Statistikcentralen tillhandahåller även uppgifter beräknade enligt OECD:s minimigränser för åren 1976-81 (se nedan).

Arbetskonfliktens längd	<	1 dag
Antalet deltagare	<	10 arbetstagare
Förlorade arbetsdagar	≤	100 arbetsdagar

## TAULUJEN SELITYKSIÄ

## 1. Käsitteet

Työtaistelulla tarkoitetaan työntekijävuolen tai työnantajapuolen työn väliaikaista tahallista keskeyttämistä, työstä kieltäytymistä, sen hidastamista tai muuta painostuskeinoa jonkin päämäärän saavuttamiseksi.

Työtaisteluita ovat lakot, työsulut, saarrot, kieltäytymiset ylitöistä, jarrutukset yms. työntekijäin tai työnantajain etujensa ajamiseksi käyttämät keinot.

Työtaisteluina tilastoidaan myös mielenosoitus- ja myötätuntolakot, vaikka ne lainsäädännöllisesti eivät työtaisteluita olekaan.

Työtaistelu on tilaston havaintoyksikkö ja perustiedot kerätään toimipaikkakohtaisina. Sama työtaistelu voi käsittää useita toimipaikkoja tai yrityksiä.

Jotta jarrutukset ja kieltäytymiset ylityöstä olisivat työtaisteluita, on tieto saatava molemmilta osapuolilta.

Useita toimipaikkoja koskevia työtaisteluita pidetään samana työtaisteluna, jos ne on organisoinut tai niitä johtaa yksi henkilö tai organisaatio.

Vaikka pienten perättäisten työtaisteluiden välillä on kaksi normaalia työpäivää, lasketaan työtaistelut samaksi, jos syy ja organisoija on sama. Kolme normaalia työpäivää pienten työtaisteluiden välillä jakaa ne eri työtaisteluksi.

Alkaneista, jatkuneista ja päättyneistä työtaisteluista julkaistaan vain ko. kuukautta koskevia tietoja. Kaikki muut julkaistavat tiedot koskevat jo päättyneitä työtaisteluita.

Työtaisteluun osallistuneiden määrä tilastoidaan sen päivän mukaan, jolloin osallistujia on eniten.

Välillisesti osallistuneita työntekijöitä ovat samassa toimipaikassa työskennelleet ja työtaistelun vuoksi työtä vaille jääneet työntekijät.

Työtaistelun kesto on työtaistelun alkamis- ja päättymisajankohdan välinen aika työtunteina. Jos työtaistelu kestää useita päiviä, lasketaan päivän pituudeksi 8 tuntia. Yhden ja saman perättäisinä päivinä mutama tunti kerrallaan käydyt työtaitelun kesto saadaan laskemalla päivittäiset kes- tot yhteen työtunteina.

Neuvotteluina pidetään sellaista tapahtumasarjaa, jossa yrityksen johdon ja työntekijäin, heidän ammattiosastonsa, liittojen tai sovittelijain toimesta on yritetty odotettavissa oleva työtaistelu-uhka poistaa.

Ilmoitus työtaistelusta katsotaan tapahtuneeksi, jos se on tehty vähintään 2 viikkoa ennen työtaistelun alkamista.

## TABELLFÖRKLARINGAR

## 1. Begrepp

Arbetskonflikt avser en tillfällig avskiktlig inställelse av arbetstagar- eller arbetsgivarpartens arbete, vägran att arbeta, dess fördröjande eller annat påtryckningsmedel som syftar till ett bestämt mål.

Arbetskonflikter är strejker, lock-outer, blockader, vägran att utföra övertidsarbete, uppbromsningar, o.dyl. medel, som arbetstagare eller arbetsgivare använder för att befrämja sina intressen.

Såsom arbetskonflikter föres i statistik även demonstrations- och sympatistrejker, trots att de ur lagstiftningssynvinkel inte är arbetskonflikter.

Arbetskonflikten är statistikens observationsenhet och primärmaterial samlas per arbetsställe. Samma arbetskonflikt kan dock omfatta flera arbetsställen eller företag.

För att uppbromsningar och vägran att utföra övertidsarbete skall betraktas som arbetskonflikter, bör anmälan därom erhållas av bägge parterna.

Arbetskonflikter, som berör flera arbetsställen, betraktas som en konflikt, om en person eller organisation har organiserat eller leder dem.

Ävenom två normala arbetsdagar infaller mellan små på varandra följande arbetskonflikter, betraktas arbetskonflikterna som en, om orsaken och organisationen är densamma. Tre normala arbetsdagar mellan små arbetskonflikter delar dem på två skilda konflikter.

Om inledda, fortsatta och avslutade arbetskonflikter publiceras endast uppgifter för ifrågavarande månad. Alla andra uppgifter berör redan avslutade arbetskonflikter.

Över antalet deltagare i arbetskonflikten föres statistik enligt den dag, då antalet deltagare varit störst.

Indirekt berörda arbetstagare är arbetstagare, som arbetat på samma arbetsställe och som till följd av arbetskonflikten blivit arbetslösa.

Arbetskonfliktens varaktighet är tiden mellan arbetskonfliktens inledning och avslutning arbetstimmar. Om arbetskonflikten varar flera dagar, betraktas dagens längd som 8 timmar. Varaktigheten av en och samma arbetskonflikt, som inträffar under på varandra följande dagar under några timmar i sänder, erhålles genom att sammanräkna den dagliga varaktigheten i arbetstimmar.

Förhandlingar avser ett händelseförlopp, varvis företagsledningen, arbetstagarerna, deras fackförening, genom förmedling av förbunden eller förlikningsmännen strävat till att avlägsna ett hot om väntad arbetskonflikt.

Anmälan om arbetskonflikt anses ha blivit gjord, om den gjorts minst 2 veckor före inledd arbetskonflikt.

Työtaistelu on valtakunnallinen, jos sitä johtaa ammattiliitto tai jokin muu yhteinen organisaatio koko valtakunnan alueella. Valtakunnallisia työtaiste- luja ei niiden laajuuden vuoksi tilastoida toimipaik- kakohtaisesti ja sen vuoksi ei niistä saada tietoja toimipaikkojen lukumääristä.

## 2. Tietojen lähteet

Tieto tapahtuneesta työtaistelusta kerätään sekä työnantajilta että työntekijöiltä. Lisäksi tietoja työtaisteluista kerätään jatkuvalla lehtiseurannalla.

## 3. Luokitukset

Toimialaluokitus. Tilastossa käytetään tilasto- keskuksen toimialaluokitusta, TOL, 1972 (ISIC, Rev. 2 1968).

## EXPLANATIONS FOR TABLES

### 1. Concepts

A labour dispute is a deliberate, temporary stoppage of work by the employees or the employers, refusal to work, go slows or some other means of exerting pressure with a view to enforcing a demand.

Labour disputes are strikes, lock-outs, blockades, refusal to work overtime, go slows and other similar means used by the employees or the employers to look after their interests.

Statistically, demonstration and sympathy strikes are also considered as labour disputes, although they are not labour disputes from a legislative point of view.

A labour dispute is the statistical observation unit and the primary data are collected for each establishment. The same labour dispute can include several establishments and enterprises.

Go slows and refusal to work are considered as labour disputes if information of these are obtained from both parties.

Labour disputes affecting several establishments are considered as one case if they are organized or directed by one person or organisation.

Small consecutive labour disputes followed by two ordinary working days are considered as one case if the cause and organizer is the same. Labour disputes followed by three ordinary working days are considered separate labour disputes.

On started, continued and concluded labour disputes, only data for the month in question are published. All other data to be published concern labour disputes already concluded.

The number of workers taking part in a labour dispute are included in the statistics by that day when the participants were most numerous.

En arbetskonflikt är riksomfattande om den leds av ett fackförbund eller någon annan gemensam organisation på riks omfattande nivå. På grund av att de riks- omfattande arbetskonflikterna är så omfattande uppgörs inte statistik över dem enligt arbetsställe och därför fås inte uppgifter om antalet arbetsställen för dem.

## 2. Uppgiftskällor

Uppgifter om arbetskonflikter insamlas både av arbets- givare och arbetstagare. Dessutom samlas uppgifter om ar- betskonflikter genom att ständigt följa tidningspressen.

## 3. Klassificeringar

Näringsgrensindelningen. I statistiken användes statis- tikcentralens näringsgrensindelning, NI, 1972 (ISIC, Rev. 2 1968).

Workers indirectly taking part in a labour dispute are workers who have been working in the same estab- lishment and workers who have lost their jobs due to a labour dispute.

The duration of a labour dispute is the period of time between the start and the conclusion of the labour dispute expressed in working hours. If a labour dispute lasts for several days, the length of a day is considered to be 8 hours. The duration of a labour dispute continuing for successive days for a few hours at a time is calculated by adding the daily duration of working hours during the strike period.

Negotiations are a course of events in which the company management and the employees, their trade unions and the federations or arbitrators try to elim- inate the threat of an impending labour dispute.

A report of a labour dispute is considered to have been made if it has been made at least 2 weeks prior to the start of a labour dispute.

A nation-wide labour dispute is a labour dispute led by a trade union or some other joint organisation working on a nation-wide level. Due to the scope of the nation-wide labour disputes, statistics on them are not made by establishment and, therefore, data on the number of establishments is not available for them.

## 2. Data sources

The data on labour disputes are collected both from the employers and the employees. In addition, data on labour disputes are collected through con- tinuous following of press clippings.

## 3. Classifications

Standard Industrial Classification. The statistics of labour disputes use the Central Statistical Of- fice's Standard Industrial Classification, SIC, 1972 (ISIC, Rev. 2. 1968).

## SUMMARY

*Labour disputes in 1981*

According to data compiled by the Central Statistical Office the year 1981 witnessed a total of 1 612 labour disputes in Finland involving altogether 493 000 employees and 660 000 working days idle. Compared to the preceding year a decrease in the number of labour disputes and the number of lost working days can be observed, but there was a slight increase in the number of employees involved in the disputes.

Although there was a period in the early part of the year when no agreements were valid no big organisational disputes occurred and small local pressure strikes were few. Most of the labour disputes in 1981, about 91 per cent, were strikes.

About 60 per cent of the labour disputes lasted a shorter time than one day and only two strikes lasted longer than one month. The number of working hours idle as well as the number of employees involved in the disputes was highest for the strikes continuing from one to seven days.

Approximately 60 per cent of the labour disputes involved 10-100 employees and fewer than 20 working days were lost in 36 per cent of the conflicts that occurred.

Lagging behind in wage levels or some other wage demand were the reasons for 41 per cent of the labour disputes in 1981. Many strikes fell into the category "other motives", meaning that the reasons for small and local conflicts can be quite various.

1. TYÖTAISTELUT, NIIHIN OSALLISTUNEET TYÖNTEKIJÄT SEKÄ MENETETYT TYÖPÄIVÄT VUOSINA 1960-1981  
ARBETSKONFLIKTER, AV DEM BERÖRDA ARBETSTAGARE SAMT FÖRLORADE ARBETSDAGAR ÅREN 1960-1981  
LABOUR DISPUTES, WORKERS INVOLVED IN DISPUTES AND WORKING DAYS IDLE 1960-1981

Vuosi År Year	Työtaisteluita Arbetskonflikter Labour disputes	Työntekijöitä Arbetsstagare Workers involved			Menetettyjä työpäiviä Förlorade arbetsdagar Working days idle	
		Lukumäärä Antal Number	Työtaistelua kohden Per arbetskonflikt Per labour dispute	Prosentt. työllisistä Procent av sysselsatta Percent of employed	Lukumäärä Antal Number	Työtaist. osall. kohden Per arbets- tagare Per worker involved
1960	44	19 300	439	0,9	96 200	5,0
1961	51	45 200	886	2,1	41 400	0,9
1962	46	7 000	152	0,3	33 000	4,7
1963	66	104 600	1 585	4,8	1 380 300	13,2
1964	76	26 900	354	1,2	58 400	2,2
1965	29	7 000	241	0,3	16 000	2,3
1966	150	66 100	441	3,0	122 900	1,9
1967	43	26 600	619	1,2	320 700	12,1
1968	68	26 800	394	1,2	282 300	10,5
1969	158	83 200	527	3,9	161 100	1,9
1970	240	201 600	840	9,3	233 200	1,2
1971 <sup>x)</sup>	838	403 300	481	18,6	2 711 100	6,7
1972	849	239 700	282	11,0	473 100	2,0
1973	1 009	678 200	672	30,6	2 496 900	3,7
1974	1 788	370 700	207	16,3	434 800	1,2
1975	1 530	215 100	141	9,7	284 200	1,3
1976	3 282	512 700	156	23,8	1 325 500	2,6
1977	1 673	743 800	445	35,2	2 374 700	3,2
1978	1 237	164 600	132	7,9	132 400	0,8
1979	1 753	228 960	131	10,7	243 400	1,1
1980	2 238	413 140	185	18,8	1 605 600	3,9
1981	1 612	492 960	306	22,0	659 100	1,2

2. TYÖTAISTELUT, NIIHIN OSALLISTUNEET TYÖNTEKIJÄT SEKÄ MENETETYT TYÖPÄIVÄT KUUKAUSITTAIN VUONNA 1981  
ARBETSKONFLIKTER, AV DEM BERÖRDA ARBETSTAGARE SAMT FÖRLORADE ARBETSDAGAR MÅNATLIGEN ÅR 1981  
LABOUR DISPUTES, WORKERS INVOLVED IN DISPUTES AND WORKING DAYS IDLE MONTHLY IN 1981

Kuukausi Månad Month	Työtaisteluita Arbetskonflikter Labour disputes	Työntekijöitä Arbetsstagare Workers involved	Menetettyjä työpäiviä Förlorade arbetsdagar Working days idle
I	113	16 920	17 500
II	142	49 620	28 500
III	330	82 100	76 000
IV	139	150 990	302 600
V	117	18 590	14 100
VI	112	20 260	14 300
VII	29	2 340	2 300
VIII	77	45 410	21 800
IX	150	37 060	25 300
X	160	22 720	13 300
XI	145	33 410	24 100
XII	98	13 540	119 300

x) Vuodesta 1971 alkaen luvut eivät ole vertailukelpoisia edellisiin vuosiin uudistetun tilastointimenetelmän johdosta. - På grund av att metoden för uppgörandet av statistiken har förnyats är talen fr.o.m. 1971 inte jämförbara med talen för tidigare år. - Since the statistical method has been renewed, the figures from 1971 onwards are not comparable with those for earlier years.

3. TYÖTAISTELUT, TOIMIPAIKAT, TYÖNTEKIJÄT SEKÄ MENETTELYT TYÖNNUIT JA PALKAT ALKAMIS- JA PÄÄTTYMISAJANKOHDAN MUKAAN KUUKAUSITTAIN VUONNA 1981  
 ARBETSKONFLIKTER, ARBETSSÄLLEN, ARBETARE SAMT FÖRLORADE ARBETSTIMMAR OCH LÖNER EFTER INLEDNING- OCH AVSLUTNINGSTIDPUNKT MÅNATLIGEN ÅR 1981  
 LABOUR DISPUTES, ESTABLISHMENTS, WORKERS, WORKING HOURS IDLE AND WAGES LOST MONTHLY ACCORDING TO BEGINNING AND ENDING TIME OF DISPUTE IN 1981

Kuukausi Månad Month	Työtaisteluiden ajoitt. kuukaussittain Arbetskonflikternas tidsmässiga fördelning månadsvis Timing of labour disputes monthly	Työtaiste- luita Arbetskon- flikter Number of Labour disputes	Toimi- paikkoja Arbets- ställen Number of estab- lishments	Työntekijöitä Arbetsstagare Workers	Menetty- jä työtun- teja Förlorade arbetstimmar Working hours idle	Menetykset brutto- palkkoina Förlorade bruttolöner Gross wages lost			
							In estab- lishments	Suoraan Väilillisesti Direkt Indirekt Total	Yhteensä Total
	Alkaneet ja päättyneet - Inledda och avslutade Disputes begun and ended	113	113	26 640	16 890	30	16 920	140 090	3 143 250
I	Alkaneet - Inledda - Disputes begun	-	-	-	-	-	-	-	-
	Päättyneet - Avslutade - Disputes ended	-	-	-	-	-	-	-	-
	Jatkuneet - Fortsatta - Disputes continued	-	-	-	-	-	-	-	-
	Yhteensä - Sammantal	113	113	26 640	16 890	30	16 920	140 090	3 143 250
	Alkaneet ja päättyneet - Inledda och avslutade Disputes begun and ended	142	146	64 100	49 400	220	49 620	227 520	5 086 790
II	Alkaneet - Inledda - Disputes begun	-	-	-	-	-	-	-	-
	Päättyneet - Avslutade - Disputes ended	-	-	-	-	-	-	-	-
	Jatkuneet - Fortsatta - Disputes continued	-	-	-	-	-	-	-	-
	Yhteensä - Sammantal	142	146	64 100	49 400	220	49 620	227 520	5 086 790
	Alkaneet ja päättyneet - Inledda och avslutade Disputes begun and ended	330	344	127 380	81 440	660	82 100	608 020	13 535 190
III	Alkaneet - Inledda - Disputes begun	-	-	-	-	-	-	-	-
	Päättyneet - Avslutade - Disputes ended	-	-	-	-	-	-	-	-
	Jatkuneet - Fortsatta - Disputes continued	-	-	-	-	-	-	-	-
	Yhteensä - Sammantal	330	344	127 380	81 440	660	82 100	608 020	13 535 190
	Alkaneet ja päättyneet - Inledda och avslutade Disputes begun and ended	139	187	159 610	150 630	360	150 990	2 421 050	49 298 010
IV	Alkaneet - Inledda - Disputes begun	-	-	-	-	-	-	-	-
	Päättyneet - Avslutade - Disputes ended	-	-	-	-	-	-	-	-
	Jatkuneet - Fortsatta - Disputes continued	-	-	-	-	-	-	-	-
	Yhteensä - Sammantal	139	187	159 610	150 630	360	150 990	2 421 050	49 298 010

Jatk. seur. sivulla - Forts. på följande sida - See next page

1) tai osasto, eller avdelningen, or division

Kuukausi Månad Month	Työtaisteluiden ajoitt. kuukausittain Arbetskonflikternas tidsmässiga fördelning månadsvis Timing of labour disputes monthly	Työtaiste- luita Arbetskon- flikter Number of labour disputes	Toimi- paikkoja Arbets- ställen Number of estab- lishments	Työntekijöitä Arbetsstagare Workers	Menetty- jä työtun- teja Förlorade arbetstimmar Working hours idle	Menetykset brutto- palkkoina Förlorade bruttolöner Gross wages lost			
							In estab- lishments	Suoraan Vällillisesti Direkt Indirekt	Yhteensä Sammanlagt Total
	Alkaneet ja päättyneet - Inledda och avslutade Disputes begun and ended	117	117	24 110	18 560	30	18 590	112 560	2 658 740
V	Alkaneet - Inledda - Disputes begun	-	-	-	-	-	-	-	-
	Päättyneet - Avslutade - Disputes ended	-	-	-	-	-	-	-	-
	Jatkuneet - Fortsatta - Disputes continued	-	-	-	-	-	-	-	-
	Yhteensä - Sammanlagt - Total	117	117	24 110	18 560	30	18 590	112 560	2 658 740
	Alkaneet ja päättyneet - Inledda och avslutade Disputes begun and ended	112	112	26 310	19 880	380	20 260	114 620	2 661 900
VI	Alkaneet - Inledda - Disputes begun	-	-	-	-	-	-	-	-
	Päättyneet - Avslutade - Disputes ended	-	-	-	-	-	-	-	-
	Jatkuneet - Fortsatta - Disputes continued	-	-	-	-	-	-	-	-
	Yhteensä - Sammanlagt - Total	112	112	26 310	19 880	380	20 260	114 620	2 661 900
	Alkaneet ja päättyneet - Inledda och avslutade Disputes begun and ended	29	29	6 410	2 340	-	2 340	18 220	421 620
VII	Alkaneet - Inledda - Disputes begun	-	-	-	-	-	-	-	-
	Päättyneet - Avslutade - Disputes ended	-	-	-	-	-	-	-	-
	Jatkuneet - Fortsatta - Disputes continued	-	-	-	-	-	-	-	-
	Yhteensä - Sammanlagt - Total	29	29	6 410	2 340	-	2 340	18 220	421 620
	Alkaneet ja päättyneet - Inledda och avslutade Disputes begun and ended	77	100	51 070	45 410	-	45 410	174 570	4 174 400
VIII	Alkaneet - Inledda - Disputes begun	-	-	-	-	-	-	-	-
	Päättyneet - Avslutade - Disputes ended	-	-	-	-	-	-	-	-
	Jatkuneet - Fortsatta - Disputes continued	-	-	-	-	-	-	-	-
	Yhteensä - Sammanlagt - Total	77	100	51 070	45 410	-	45 410	174 570	4 174 400

Jatk. seur. sivulla - Forts. på följande sida - See next page 1) tai osasto, eller avdelningen, or division

Kuukausi Månad Month	Työtaisteluiden ajoitt. kuukausittain Arbetskonflikternas tidsmässiga fördelning månadsvis <i>Timing of labour disputes monthly</i>	Työtaiste- luita Arbetskon- flikter Number of labour disputes	Toimi- paikkoja Arbets- ställen Number of estab- lishments	Työntekijöitä Arbetsstagare Workers	Menetetty- jä työtun- teja Förlorade arbetstimmar Working hours idle	Menetykset brutto- palkkoina Förlorade bruttolöner Gross wages lost (mk)	Työtaisteluun osallistuneita Av arbetskonfl. berörda Workers involved		
							In estab- lishments	Suoraan Direkt Direct	Välillisesti Indirekt Indirect
IX	Alkaneet ja päättyneet - Inledda och avslutade <i>Disputes begun and ended</i>	150	151	42 060	36 910	150	37 060	202 690	4 688 750
	Alkaneet - Inledda - <i>Disputes begun</i>	-	-	-	-	-	-	-	-
	Päättyneet - Avslutade - <i>Disputes ended</i>	-	-	-	-	-	-	-	-
	Jatkuneet - Fortsatta - <i>Disputes continued</i>	150	151	42 060	36 910	150	37 060	202 690	4 688 750
Yhteensä - <i>Sammanlagt total</i>									
X	Alkaneet ja päättyneet - Inledda och avslutade <i>Disputes begun and ended</i>	160	162	37 370	22 610	110	22 720	106 480	2 551 360
	Alkaneet - Inledda - <i>Disputes begun</i>	-	-	-	-	-	-	-	-
	Päättyneet - Avslutade - <i>Disputes ended</i>	-	-	-	-	-	-	-	-
	Jatkuneet - Fortsatta - <i>Disputes continued</i>	160	162	37 370	22 610	110	22 720	106 480	2 551 360
Yhteensä - <i>Sammanlagt total</i>									
XI	Alkaneet ja päättyneet - Inledda och avslutade <i>Disputes begun and ended</i>	145	145	40 490	33 280	130	33 410	192 370	4 436 460
	Alkaneet - Inledda - <i>Disputes begun</i>	1	..	2 000	2 000	-	2 000	75 000	2 400 000
	Päättyneet - Avslutade - <i>Disputes ended</i>	-	-	-	-	-	-	-	-
	Jatkuneet - Fortsatta - <i>Disputes continued</i>	146	..	42 490	35 280	130	35 410	267 370	6 836 460
Yhteensä - <i>Sammanlagt total</i>									
XII	Alkaneet ja päättyneet - Inledda och avslutade <i>Disputes begun and ended</i>	97	104	13 070	8 010	30	8 040	54 670	1 382 160
	Alkaneet - Inledda - <i>Disputes begun</i>	-	-	-	-	-	-	-	-
	Päättyneet - Avslutade - <i>Disputes ended</i>	1	..	5 500	5 500	-	5 500	900 000	28 800 000
	Jatkuneet - Fortsatta - <i>Disputes continued</i>	98	..	18 570	13 510	30	13 540	954 670	30 182 160
Yhteensä - <i>Sammanlagt total</i>									

1) tai osasto, eller avdelning, or division

4. TYÖTAISTELUT, TOIMIPAIKAT, TYÖNTEKIJÄT SEKÄ MENETTYT TYÖTUNNIT LÄÄNEITTÄIN VUONNA 1981  
 ARBETSKONFLIKTER, ARBETSSTÄLLEN, ARBETSTAGARE SAMT FÖRLORADE ARBETSTIMMAR LÄNSVIS ÅR 1981  
 LABOUR DISPUTES, ESTABLISHMENTS, WORKERS AND WORKING HOURS IDLE BY PROVINCES IN 1981

Läni Län Province	Työtaisteluita Arbetskonflikter Labour disputes	%	Toimipaikkoja Arbetsställen Establishments	%	Työntekijöitä Arbetsstagare Workers involved	%	Menettyjä työtunteja Förlorade arbetstimmar Working hours idle	%
Uudenmaan - Nylands	276	17,0	284	16,6	116 560	23,7	1 174 250	22,3
Turun-Porin - Åbo-Björneborgs	456	28,0	465	27,1	81 040	16,4	735 270	13,9
Hämeen - Tavastehus	423	26,0	436	25,4	90 230	18,3	607 210	11,5
Kymen - Kymmene	132	8,1	164	9,6	26 350	5,4	248 210	4,7
Mikkelin - S:t Michels	14	0,9	14	0,8	920	0,2	3 030	0,1
Pohjois-Karjalan - Norra Karelen	27	1,7	27	1,6	3 570	0,7	25 450	0,5
Kuopion - Kuopio	23	1,4	23	1,3	2 610	0,5	10 430	0,2
Keski-Suomen - Mellersta Finland	80	4,9	84	4,9	21 400	4,3	133 880	2,5
Vaasan - Vasa	56	3,4	57	3,3	4 890	1,0	26 700	0,5
Oulun - Uleåborgs	108	6,6	109	6,4	18 170	3,7	112 580	2,1
Lapin - Lapplands	31	1,9	31	1,8	5 850	1,2	39 330	0,8
Ahvenanmaa - Åland	-	-	-	-	-	-	-	-
Valtakunnallinen - Riksomfattande Nation-wide	2	0,1	21	1,2	121 370	24,6	2 156 520	40,9
Koko maa Hela riket Whole country	1 628	100,0	1 175	100,0	492 960	100,0	5 272 860	100,0

5. TYÖTAISTELUT, TOIMIPAIKAT, TYÖNTEKIJÄT SEKÄ KEMETETTY TÖTUHIT JA PALKAT TOIMIALOITTAIN VUORNA 1981  
 ARBETSKONFLIKTER, ARBETSSTÄLLEN, ARBETSTAGARE SANT FÖRLORADE ARBETSTIMMAR OCH LÖNER EFTER NÄRINGSREIN AR 1981  
 LABOUR DISPUTES, ESTABLISHMENTS, WORKERS, WORKING HOURS IDLE AND WAGES LOST BY BRANCH OF INDUSTRY IN 1981

Toimiala Näringsgren Branch of industry	Työtaiste- luita Arbets- konflikter Labour disputes	Toimi- paikkoja Arbete- ställen Estab- lishments	Työntekijöitä Arbetsstagare Workers		Työtaisteluun osallistuneita Av arbetskonflikten berörda På arbets- ställen In estab- lishments	Välill. Indirekt Indirect	Yhteensä Sammanlagt Total	Menettyjä työntunteja Förlorade arbetstimmar Working hours idle	Menetykset bruttopalk- koina Förlorade bruttolöner Gross wages lost
			Suoraan Direkt Direct	Yhteensä Sammanlagt Total					
Kaivos- ja muu kaivannaistoiminta - Brytning av mineraliska produkter - Mining and quarrying Malmkaivostoiminta - Malmbrytning - Metal ore mining	4	4	780	600	-	600	10 900	403 600	
Teollisuus - Tillverkning - Manufacturing Elintarvikkeiden valmistus - Livsmedelstillverkning Food manufacturing	1 449	1 492	474 930	386 130	1 320	387 450	3 527 510	76 180 490	
Juomien valmistus - Dryckesvarutillverkning Beverage industries	17	17	2 490	2 020	20	2 040	34 010	694 110	
Tekstiilien valmistus - Textilvarutillverkning Manufacture of textiles	5	5	260	240	-	240	2 210	53 490	
Vaatteiden valmistus - Tillverkning av kläder Manufacture of wearing apparel, except footwear	74	75	11 170	4 300	60	4 360	28 300	522 550	
Kenkien valmistus - Skotillverkning - Manufacture of footwear except of rubber and plastic	5	5	380	360	-	360	1 570	25 610	
Puutavaran valmistus - Trävarutillverkning - Manufacture of wood and wood and cork products, except furniture	2	2	240	210	-	210	1 470	25 000	
Ei-metallisten kalusteiden valmistus - Tillverkning av möbelfaror utom av metall - Manufacture of furniture and fixtures, except primarily of metal	45	45	9 370	8 570	-	8 570	77 910	1 643 730	
Massan, paperin ja paperituotteiden valmistus - Massa-, papers-, och pappersvarutillverkning - Manufacture of paper and paper products	12	14	2 740	730	-	730	6 680	128 090	
Graafinen tuotanto, kustannustoiminta - Grafisk produktion, förlagsverksamhet - Printing, publishing and allied industries	162	164	42 330	25 080	660	25 740	271 110	6 166 790	
Kemikaalien valmistus - Tillverkning av kemikalier Manufacture of industrial chemicals	1	1	100	100	-	100	800	18 400	
Muiden kemiallisten tuotteiden valmistus - Tillverkning av andra kemiska produkter - Manufacture of other chemical products	15	16	2 740	2 130	150	2 280	26 810	622 440	
	3	3	220	180	-	180	3 610	67 130	

Jätk. seur. sivulla - Forts. på följande sida - See next page

1) Tai osasto - Eller avdelningen - Or division

Toimiala Näringsgren Branch of industry	Työtaiste- luita Arbets- konflikter Labour disputes	Toimi- paikkoja Arbets- ställen Estab- lishments	Työntekijöitä Arbetsstagare Workers		Menetettyjä työntunteja Förlorade arbetstimmar Working hours idle	Menetykset bruttopalk- koina Förlorade bruttolöner Gross wages lost		
			Toimipaik- koissa På arbets- ställen In estab- lishments	Suoraan Direkt Direct			Välill. Indirekt Indirect	Yhteensä Sammanlagt Total
Kumituotteiden valmistus - Gummivarutillverkning Manufacture of rubber products	19	19	10 110	9 360	350	9 710	112 360	2 119 360
Muovituotteiden valmistus - Plastvarutillverkning Manufacture of plastic products n.e.c.	1	1	190	170	-	170	200	3 760
Lasin ja lasituotteiden valmistus - Glas- och glasvarutillverkning - Manufacture of glass and glass products	4	4	920	820	-	820	7 200	155 990
Muu svi- ja kivituuotteiden valmistus - Annan ler- och stenproduktillverkning - Manufacture of other non- metallic mineral products	22	23	1 970	1 820	-	1 820	15 770	305 580
Raudan, teräksen ja ferroseosten valm. - Järn-, stål- och ferrolegeringsframställning - Iron and steel basic industries	48	51	30 410	13 500	-	13 500	136 330	3 087 450
Muiden metallien valmistus - Framställning av icke- järnmetaller - Non-ferrous metal basic industries	32	32	11 720	8 980	-	8 980	97 690	2 127 530
Metallituotteiden valmistus - Metallvarutillverkning Manufacture of fabricated metal products, except machinery and equipment	212	218	56 660	54 970	10	54 980	672 020	14 133 290
Koneiden valmistus - Maskintillverkning - Manufacture of machinery except electrical	319	335	154 130	135 790	-	135 790	1 073 680	23 234 070
Sähköteknisten tuotteiden valmistus - Tillverkning av elektriska produkter - Manufacture of electrical machinery, apparatus, appliances and supplies	45	45	18 600	11 510	-	11 510	89 160	1 837 200
Kulkuneuvojen valmistus - Transportmedelstillverkning Manufacture of transport equipment	381	392	113 750	100 970	70	101 040	838 450	18 540 310
Instrumenttien ym. hienomek. tuott. valm. - Tillverkning av instrument od. finmekaniska produkter - Manufacture of professional and scientific, and measuring and controlling equipment n.e.c. and of photographic and goods	25	25	4 430	4 320	-	4 320	30 170	668 610
Sähkö-, kaasua ja vesihuolto - El-, gas- och vattenförsörjning - Electricity, gas and water Sähkö-, kaasua ja lämpöhuolto - El-, gas- och värmeförsörjning - Electricity, gas and steam	6	6	460	360	-	360	2 690	56 910



6. TYÖTAISTELUT, TOIMIPAIKAT JA TYÖNTEKIJÄT TYÖTAISTELUN KESTON JA TOIMIALAN MUKAAN VUONNA 1981  
 ARBETSKONFLIKTER, ARBETSSTÄLLEN OCH ARBETSSTÄGARE EFTER ARBETSKONFLIKTENS VARAKTIGHET OCH NÄRINGSGRÉN ÅR 1981  
 LABOUR DISPUTES, ESTABLISHMENTS AND WORKERS ACCORDING TO DURATION OF LABOUR DISPUTE AND BY BRANCH OF INDUSTRY 1981

Toimiala Näringsgren Branch of industry	Alle 4 tuntia Under 4 timmar Less than 4 hr		4-8 tuntia 4-8 timmar 4-8 hr		1-7 päivää 1-7 dagar 1-7 days		8-14 päivää 8-14 dagar 8-14 days		15-30 päivää 15-30 dagar 15-30 days		Yli 30 päivää Över 30 dagar Over 30 days	
	Arbetskonflikter Labour disputes Toimipaikkaja Arbetsställen Establisments Työntekijöitä Arbetsstagare Number of workers	Työtaiisteluita Arbetskonflikter Toimipaikkaja Arbetsställen Establisments Työntekijöitä Arbetsstagare Number of workers	Arbetskonflikter Labour disputes Toimipaikkaja Arbetsställen Establisments Työntekijöitä Arbetsstagare Number of workers	Työtaiisteluita Arbetskonflikter Toimipaikkaja Arbetsställen Establisments Työntekijöitä Arbetsstagare Number of workers	Arbetskonflikter Labour disputes Toimipaikkaja Arbetsställen Establisments Työntekijöitä Arbetsstagare Number of workers	Työtaiisteluita Arbetskonflikter Toimipaikkaja Arbetsställen Establisments Työntekijöitä Arbetsstagare Number of workers	Arbetskonflikter Labour disputes Toimipaikkaja Arbetsställen Establisments Työntekijöitä Arbetsstagare Number of workers	Työtaiisteluita Arbetskonflikter Toimipaikkaja Arbetsställen Establisments Työntekijöitä Arbetsstagare Number of workers	Arbetskonflikter Labour disputes Toimipaikkaja Arbetsställen Establisments Työntekijöitä Arbetsstagare Number of workers	Työtaiisteluita Arbetskonflikter Toimipaikkaja Arbetsställen Establisments Työntekijöitä Arbetsstagare Number of workers	Arbetskonflikter Labour disputes Toimipaikkaja Arbetsställen Establisments Työntekijöitä Arbetsstagare Number of workers	Työtaiisteluita Arbetskonflikter Toimipaikkaja Arbetsställen Establisments Työntekijöitä Arbetsstagare Number of workers
Kaivos- ja muu kaivannaistoiminta Brytning av mineraliska produkter Mining and Quarrying	-	-	-	-	4	4	-	-	-	-	-	-
Malmikaivostoiminta - Malmbrytning Metal ore mining	-	-	-	-	4	4	-	-	-	-	-	-
Teollisuus - Tillverkning - Manufacturing Elintarvikk. valmistus - Livsmedelstill- verkning - Food manufacturing	2	2	3	3	11	11	1	1	1	1	1	1
Juomien valmistus - Dryckesvarutill- verkning - Beverage industries	1	1	2	2	1	1	1	1	1	1	1	1
Tekstiilien valmistus - Textilvarutill- verkning - Manufacture of textiles	17	17	17	17	40	41	1	1	1	1	1	1
Vaatteiden valmistus - Tillverkning av kläder - Manufacture of wearing apparel, except footwear	2	2	2	2	1	1	1	1	1	1	1	1
Kenkien valmistus - Skotillverkning Manufacture of footwear except of rubber and plastic	-	-	1	1	1	1	1	1	1	1	1	1
Puutavaran valmistus - Trävarutillverk- ning - Manufacture of wood and wood and cork products, except furniture	16	16	14	14	14	14	1	1	1	1	1	1
Ei-metallisten kalusteiden valmistus Tillverkning av möbelfaror utom av metal - Manufacture of furniture and fixtures, except primarily of metal	2	2	5	6	6	6	6	6	6	6	6	6
Massan, paperin ja paperituotteiden valmistus - Massa-, pappers- och pappersvarutillverkning - Manufacture of paper and paper products	51	51	31	32	76	77	19	509	4	4	1	653
Graafinen tuotanto, kustannustoiminta Graafisk produktion, förlagsverksamhet Printing, publishing and allied industries	-	-	-	-	1	1	1	1	1	1	1	1

Jatk. seur. sivulla - Forts. på följande sida - See next page

Toimiala Näringsgren Branch of industry	Alle 4 tuntia Under 4 timmar Less than 4 hr		4-8 tuntia 4-8 timmar 4-8 hr		1-7 päivää 1-7 dagar 7-7 days		8-14 päivää 8-14 dagar 8-14 days		15-30 päivää 15-30 dagar 15-30 days		Yli 30 päivää Över 30 dagar Over 30 days	
	Työtaisteita Arbetskonflikter Labour disputes Toimipaikkoja Arbetsställen Establisshments Työntekijöitä Arbetsagare Number of workers	Työtaisteita Arbetskonflikter Labour disputes Toimipaikkoja Arbetsställen Establisshments Työntekijöitä Arbetsagare Number of workers	Työtaisteita Arbetskonflikter Labour disputes Toimipaikkoja Arbetsställen Establisshments Työntekijöitä Arbetsagare Number of workers	Työtaisteita Arbetskonflikter Labour disputes Toimipaikkoja Arbetsställen Establisshments Työntekijöitä Arbetsagare Number of workers	Työtaisteita Arbetskonflikter Labour disputes Toimipaikkoja Arbetsställen Establisshments Työntekijöitä Arbetsagare Number of workers	Työtaisteita Arbetskonflikter Labour disputes Toimipaikkoja Arbetsställen Establisshments Työntekijöitä Arbetsagare Number of workers	Työtaisteita Arbetskonflikter Labour disputes Toimipaikkoja Arbetsställen Establisshments Työntekijöitä Arbetsagare Number of workers	Työtaisteita Arbetskonflikter Labour disputes Toimipaikkoja Arbetsställen Establisshments Työntekijöitä Arbetsagare Number of workers	Työtaisteita Arbetskonflikter Labour disputes Toimipaikkoja Arbetsställen Establisshments Työntekijöitä Arbetsagare Number of workers	Työtaisteita Arbetskonflikter Labour disputes Toimipaikkoja Arbetsställen Establisshments Työntekijöitä Arbetsagare Number of workers		
Kemikaalien valmistus - Tillverkning av kemikalier - <i>Manufacture of industrial chemicals</i>	1	1	191	8	8	339	6	7	1	749	-	-
Muiden kemiallisten tuotteiden valmistus Tillverkning av andra kemiska produkter <i>Manufacture of other chemical products</i>	-	-	-	-	-	-	3	3	183	-	-	-
Kumituotteiden valmistus - Gummi- varutillverkning - <i>Manufacture of rubber products</i>	1	1	30	5	5	1 086	12	12	7 831	1	1	760
Muovituotteiden valmistus - Plast- varutillverkning - <i>Manufacture of plastic products n.e.c.</i>	1	1	170	-	-	-	-	-	-	-	-	-
Lasin ja lasituotteiden valmistus Glas- och glasvarutillverkning <i>Manufacture of glass and glass products</i>	-	-	-	-	-	-	4	4	824	-	-	-
Muu savi- ja kivituuotteiden valmistus Annan ler- och stenproduktillverkning <i>Manufacture of other non-metallic mineral products</i>	6	6	721	10	10	658	6	6	367	1	1	70
Raudan, teräksen ja ferrososten valm. Järn-, stål- och ferrolegerings- framställning - <i>Iron and steel basic industries</i>	11	11	1 226	19	19	1 093	19	21	11 177	-	-	-
Muiden metallien valmistus - Framställ- ning av ickejärmetaller - <i>Non-ferrous metal basic industries</i>	5	5	124	13	13	1 587	14	14	7 264	-	-	-
Metallituotteiden valmistus - Metall- varutillverkning - <i>Manufacture of fabricated metal products, except machinery and equipment</i>	57	57	3 458	70	71	10 618	81	86	40 803	2	2	39
Koneiden valmistus - Maskintillverkning <i>Manufacture of machinery except electrical</i>	85	86	20 179	101	105	22 828	134	143	92 754	1	1	29

Jatk. seur. sivulla - Forts. på följande sida - See next page

Toimiala Näringsgren Branch of industry	Alle 4 tuntia Under 4 timmar Less than 4 hr		4-8 tuntia 4-8 timmar 4-8 hr		1-7 päivää 1-7 dagar 1-7 days		8-14 päivää 8-14 dagar 8-14 days		15-30 päivää 15-30 dagar 15-30 days		Yli 30 päivää Över 30 dagar Over 30 days	
	Arbetskonflikter Labour disputes Toimipaikkoja Establishments Arbetsställen Työntekijöitä Number of workers	Työtästelyitä Arbetskonflikter Labour disputes Toimipaikkoja Establishments Arbetsställen Työntekijöitä Number of workers	Arbetskonflikter Labour disputes Toimipaikkoja Establishments Arbetsställen Työntekijöitä Number of workers	Työtästelyitä Arbetskonflikter Labour disputes Toimipaikkoja Establishments Arbetsställen Työntekijöitä Number of workers	Arbetskonflikter Labour disputes Toimipaikkoja Establishments Arbetsställen Työntekijöitä Number of workers	Työtästelyitä Arbetskonflikter Labour disputes Toimipaikkoja Establishments Arbetsställen Työntekijöitä Number of workers	Arbetskonflikter Labour disputes Toimipaikkoja Establishments Arbetsställen Työntekijöitä Number of workers	Työtästelyitä Arbetskonflikter Labour disputes Toimipaikkoja Establishments Arbetsställen Työntekijöitä Number of workers	Arbetskonflikter Labour disputes Toimipaikkoja Establishments Arbetsställen Työntekijöitä Number of workers	Työtästelyitä Arbetskonflikter Labour disputes Toimipaikkoja Establishments Arbetsställen Työntekijöitä Number of workers	Arbetskonflikter Labour disputes Toimipaikkoja Establishments Arbetsställen Työntekijöitä Number of workers	Työtästelyitä Arbetskonflikter Labour disputes Toimipaikkoja Establishments Arbetsställen Työntekijöitä Number of workers
Sähkötekniisten tuotteiden valmistus Tillverkning av elektriska produkter Manufacture of electrical machinery, apparatus, appliances and supplies	24	24	5	340	10	10	11	11	5451	-	-	-
Kulkuneuvojen valmistus - Transport- medelstillverkning - Manufacture of transport equipment	70	70	7	379	172	172	149	52	654	1	1	32
Instrumenttien ym. hienomek. tuott. valmistus - Tillverkning av instrument od. finmekaniska produkter - Manufacture of professional and scientific, and controlling equipment n.e.c. and of photographic and goods	5	5	1	316	12	12	8	8	1	636	-	-
Sähkö-, kaasua- ja vesinuohto - El-, gas- och vattenförsörjning - Electricity, gas and water	1	1	81	2	2	2	3	3	181	-	-	-
Sähkö-, kaasua- ja lämpönuolto - El-, gas- och värmeförsörjning - Electricity, gas and steam	1	1	81	2	2	2	3	3	181	-	-	-
Rakennustoiminta - Byggnadsverksamhet Construction	27	43	44	708	34	35	25	455	30	32	2	589
Talonrakennustoiminta - Husbyggnadsverksamhet Building	27	43	44	708	34	35	25	455	30	32	2	589
Maa- ja vesirakennustoiminta - Anläggnings- verksamhet - Other construction	-	-	-	-	-	-	1	1	20	1	1	9
Tukku- ja vähittäiskauppa, ravitsemis- ja majoitustoiminta - Varuhandel, restaurang och hotellverksamhet - Trade, restaurants and hotels	2	2	63	-	-	-	4	4	186	-	-	-
Vähittäiskauppa - Detaljhandel Retail trade	2	2	63	-	-	-	4	4	186	-	-	-
Ravitsemis- ja majoitustoiminta Restaurang- och hotellverksamhet Restaurants and hotels	-	-	-	-	-	-	2	2	46	-	-	-

Jatk. seur. sivulla - Forts. på följande sida - See next page



7. TYÖTAISTELUT, TOIMIPAIKAT, TYÖNTEKIJÄT SEKÄ MENETETYJT TYÖTAISTELUN KESTON MUKAAN VUONNA 1981  
ARBETSKONFLIKTER, ARBETSSÄLLEN, ARBETSTAGARE OCH FÖRLORADE ARBETSTIMMAR EFTER ARBETSKONFLIKTENS VARAKTIGHET ÅR 1981  
LABOUR DISPUTES, ESTABLISHMENTS, WORKERS AND WORKING HOURS IDLE ACCORDING TO DURATION OF LABOUR DISPUTE IN 1981

Työtaistelun kesto Arbetskonfliktens varaktighet Duration of labour dispute	Työtaisteluita Arbetskonflikter Labour disputes	%	Toimipaikkoja Arbetsställen Establishments	%	Työntekijöitä Arbetsstagare Number of workers	%	Menetettyjä työtunteja Förlorade arbetstimmar Working hours idle	%
Alle 4 tuntia - Under 4 timmar - Less than 4 hours	403	24,9	420	24,5	92 560	18,8	169 670	3,2
4-8 tuntia - 4-8 timmar - 4-8 hours	564	34,8	572	33,4	115 650	23,4	497 010	9,4
1-7 päivää - 1-7 dagar - 1-7 days	629	38,8	695	40,5	271 110	55,0	3 236 320	61,4
8-14 päivää - 8-14 dagar - 8-14 days	17	1,1	17	1,0	7 800	1,6	395 090	7,5
15-30 päivää - 15-30 dagar - 15-30 days	5	0,3	9	0,5	5 600	1,1	907 320	17,2
Yli 30 päivää - Över 30 dagar - Over 30 days	2	0,1	2	0,1	240	0,1	67 450	1,3
Yhteensä Sammanlagt Total	1 620	100,0	1 715	100,0	492 960	100,0	5 272 860	100,0

8. TYÖTAISTELUT, TOIMIPAIKAT, TYÖNTEKIJÄT SEKÄ MENETETYJT TYÖTAISTELUN MUODON MUKAAN VUONNA 1981  
ARBETSKONFLIKTER, ARBETSSÄLLEN, ARBETSTAGARE SAMT FÖRLORADE ARBETSTIMMAR EFTER ARBETSKONFLIKTENS TYP ÅR 1981  
LABOUR DISPUTES, ESTABLISHMENTS, WORKERS AND WORKING HOURS IDLE BY TYPE OF LABOUR DISPUTE IN 1981

Työtaistelun muoto Arbetskonfliktens typ Type of labour dispute	Työtaisteluita Arbetskonflikter Labour disputes	%	Toimipaikkoja Arbetsställen Establishments	%	Työntekijöitä Arbetsstagare Number of workers	%	Menetettyjä työtunteja Förlorade arbetstimmar Working hours idle	%
Lakko - Strejk - Strike	1 465	90,9	1 541	89,9	446 540	90,6	5 003 820	94,9
Myytätuntolakko - Sympatisttrejk - Sympathetic strike	126	7,8	153	8,9	42 320	8,6	269 040	5,1
Kielt. ylityöstä - Vägrat utföra övertidsarbeten Refusal to work	7	0,4	7	0,4	3 440	0,7	-	-
Jarrutus - Maskning - Go-slow	14	0,9	14	0,8	660	0,1	-	-
Yhteensä Sammanlagt Total	1 612	100,0	1 715	100,0	492 960	100,0	5 272 860	100,0

9. TYÖTAISTELUT, TOIMIPAIKAT, TYÖNTEKIJÄT, MENETTYVÄ TYÖTUNNIT SEKÄ PALKAT TYÖTAISTELUJUHIN  
OSALLISTUNEIDEN TYÖNTEKIJÖIDEN MÄÄRÄN MUKAAN VUONNA 1981  
ARBETSKONFLIKTER, ARBETSSTÄLLEN, ARBETSTAGARE, FÖRLORADE ARBETSTIMMAR SAMT LÖNER ENLIGT  
ANTALET BERÖRDA ARBETSTAGARE ÅR 1981  
LABOUR DISPUTES, ESTABLISHMENTS, WORKERS INVOLVED, WORKING HOURS IDLE AND GROSS WAGES  
LOST BY WORKERS INVOLVED IN DISPUTES IN 1981

Osallistuneet työntekijät Berörda arbetstagare Workers involved	Työtaisteluita Arbetskonflikter Labour disputes	Toimipaikkoja Arbetsställen Establishments	Osallistuneita työntekijöitä Berörda arbetstagare Workers involved	%	Menetettyjä työtunteja Förlorade arbetstimmar Working hours idle	%	Menetykset bruttopalkkoina Förlorade bruttolöner Gross wages lost	%	mk
Alle 10 työntekijää 10 arbetstagare Less than 10 workers	96	96	600	5,6	6 150	0,1	144 280	0,1	
10 - 100 työntekijää 10 - 100 arbetstagare 10 - 100 workers	995	998	42 090	58,2	344 580	6,5	7 862 170	6,4	
101 - 500 työntekijää 101 - 500 arbetstagare 101 - 500 workers	383	403	90 580	23,5	651 090	12,4	14 769 100	12,0	
501 - 1 000 työntekijää 501 - 1 000 arbetstagare 501 - 1 000 workers	61	62	42 830	3,6	273 500	5,2	6 141 150	5,0	
1 001 - 5 000 työntekijää 1 001 - 5 000 arbetstagare 1 001 - 5 000 workers	68	87	115 350	5,1	910 930	17,3	19 227 470	15,7	
5 001 - 10 000 työntekijää 5 001 - 10 000 arbetstagare 5 001 - 10 000 workers	6	37	45 210	2,1	1 115 320	21,1	33 754 130	27,5	
Yli 10 000 työntekijää Över 10 000 arbetstagare Over 10 000 workers	3	32	156 300	1,9	1 971 290	37,4	40 940 330	33,3	
<b>Yhteensä Sammanlagt Total</b>	<b>1 612</b>	<b>1 715</b>	<b>492 960</b>	<b>100,0</b>	<b>5 272 860</b>	<b>100,0</b>	<b>122 838 630</b>	<b>100,0</b>	

10. TYÖTAISTELUT, TOIMIPAIKAT, TYÖNTEKIJÄT, MENETETYT TYÖTUNNIT SEKÄ PALKAT TYÖTAISTELUISSA  
 MENETTYJEN TYÖPÄIVIEN MUKAAN VUONNA 1981  
 ARBETSKONFLIKTER, ARBETSSTÄLLEN, ARBETSTAGARE, FÖRLORADE ARBETSTIMMAR SAMT LÖNER ENLIGT  
 FÖRLORADE ARBETSDAGAR ÅR 1981  
 LABOUR DISPUTES, ESTABLISHMENTS, WORKERS INVOLVED, WORKING HOURS IDLE AND GROSS WAGES  
 LOST BY WORKING DAYS IDLE IN 1981

Menetetyt työpäivät Förlorade arbetsdagar Working days idle	Työtaisteluita Arbetskonflikter Labour disputes		Toimipaikkoja Arbetsställen Establishments		Osallistuneita työntekijöitä Berörda arbetstägare Workers involved		Menetettyjä työtunteja Förlorade arbetstimmar Working hours idle		Menetykset bruttopalkkoina Förlorade bruttolöner Gross wages lost mk	
		%		%		%		%		%
Alle Under Less than 20 working days	578	35,9	579	33,7	20 560	4,2	39 150	0,7	890 940	0,7
20 - 99 työpäivää 20 - 99 arbetsdagar 20 - 99 working days	579	35,9	588	34,3	53 950	10,9	217 610	4,1	4 968 650	4,1
100 - 1 000 työpäivää 100 - 1 000 arbetsdagar 100 - 1 000 working days	400	24,8	416	24,3	143 370	29,1	938 150	17,8	21 396 410	17,4
1 001 - 5 000 työpäivää 1 001 - 5 000 arbetsdagar 1 001 - 5 000 working days	47	2,9	64	3,7	91 480	18,6	731 320	13,9	16 673 310	13,6
Yli 5 000 työpäivää Över 5 000 arbetsdagar Over 5 000 working days	8	0,5	68	4,0	183 600	37,2	3 346 630	63,5	78 909 320	64,2
<b>Yhteensä Sammanlagt Total</b>	1 612	100,0	1 715	100,0	492 960	100,0	5 272 860	100,0	122 838 630	100,0

11. TYÖTAISTELUT, TOIMIPAIKAT SEKÄ MENETETYT TYÖTUNNIT ILMOITETTUIEN NEUVOTTELUJEN MUKAAN VUONNA 1981  
ARBETSKONFLIKTER, ARBETSSTÄLLEN SAMT FÖRLORADE ARBETSTIMMAR EFTER ANMÄLDA FÖRHANDLINGAR ÅR 1981  
LABOUR DISPUTES, ESTABLISHMENTS AND WORKING HOURS IDLE BY NUMBER OF NEGOTIATIONS IN 1981

Työtaisteluita edeltäneitä neuvotteluita Förhandlingar innan arbetskonflikten utbröt Negotiations before labour disputes	Työtaisteluita Arbetskonflikter Labour disputes	%	Toimipaikkoja Arbetsställen Establishments	%	Menetettyjä työtunteja Förlorade arbetstimmar Working hours idle	%
Kyllä - Ja - Yes	793	49,2	810	47,2	1 925 200	36,5
Ei - Nej - No	819	50,8	905	52,8	3 347 660	63,5
Yhteensä Sammanlagt Total	1 612	100,0	1 715	100,0	5 272 860	100,0

12. TYÖTAISTELUT, TOIMIPAIKAT SEKÄ MENETETYT TYÖTUNNIT TYÖEHTOSOPIMUKSEN VOIMASSAOLON MUKAAN VUONNA 1981  
ARBETSKONFLIKTER, ARBETSSTÄLLEN SAMT FÖRLORADE ARBETSTIMMAR EFTER FÖREKOMSTEN AV KOLLEKTIVAVTAL ÅR 1981  
LABOUR DISPUTES, ESTABLISHMENTS AND WORKING HOURS IDLE BY VALID COLLECTIVE AGREEMENT IN 1981

Työehtosopimus voimassa Gällande kollektivavtal Collective agreement is valid	Työtaisteluita Arbetskonflikter Labour disputes	%	Toimipaikkoja Arbetsställen Establishments	%	Menetettyjä työtunteja Förlorade arbetstimmar Working hours idle	%
Kyllä - Ja - Yes	1 227	76,1	1 300	75,8	2 000 280	37,9
Ei - Nej - No	385	23,9	415	24,2	3 272 580	62,1
Yhteensä Sammanlagt Total	1 612	100,0	1 715	100,0	5 272 860	100,0

13. TYÖTAISTELUT, TOIMIPAIKAT SEKÄ MENETETYT TYÖTUNNIT TYÖMARKKINAJÄRJESTÖJEN SUOSTUMUKSEN MUKAAN VUONNA 1981  
ARBETSKONFLIKTER, ARBETSSTÄLLEN SAMT FÖRLORADE ARBETSTIMMAR EFTER ARBETSMARKNADSORGANISATIONERNAS  
MEDGIVANDE ÅR 1981  
LABOUR DISPUTES, ESTABLISHMENTS AND WORKING HOURS IDLE BY CONSENT OF TRADE UNIONS IN 1981

Työmarkkinajärjestöjen suostumus Arbetsmarknadsorganisationernas medgivande Consent of trade unions	Työtaisteluita Arbetskonflikter Labour disputes	%	Toimipaikkoja Arbetsställen Establishments	%	Menetettyjä työtunteja Förlorade arbetstimmar Working hours idle	%
Kyllä - Ja - Yes	2	0,1	..	-	1 190 000	22,6
Ei - Nej - No	1 610	99,9	1 709	-	4 082 860	77,4
Yhteensä Sammanlagt Total	1 612	100,0	..	-	5 272 860	100,0

14. TYÖTAISTELUT JA TYÖNTEKIJÄT TYÖTAISTELUSTA TEHDYN ENNAKKOILMOITUKSEN MUKAAN VUONNA 1981  
 ARBETSKONFLIKTER OCH ARBETSTAGARE EFTER FÖRHANDSANMÄLAN OM ARBETSKONFLIKT ÅR 1981  
 LABOUR DISPUTES AND WORKERS BY ADVANCE NOTICE OF LABOUR DISPUTE IN 1981

Ilmoitus työtaistelun toimeenpanosta Anmälan om igångsättande av arbetskonflikt <i>Notice of execution of labour dispute</i>	Työtaisteluita Arbetskonflikter <i>Labour disputes</i>	%	Työntekijöitä Arbetstagare <i>Workers</i>	%
Vastapuolelle tai valtak. sovittelijalle Åt motparten eller riksförlikningsmannen <i>To opposing party or state arbitrator</i>	2	0,1	10 500	2,1
Ei tehty ilmoitusta Anmälan har ej gjorts <i>No notice</i>	1 610	99,9	482 460	97,9
Yhteensä Sammanlagt <i>Total</i>	1 612	100,0	492 960	100,0

15. TYÖTAISTELUT JA TYÖNTEKIJÄT TYÖRIIDAN SOPIMUSTAVAN MUKAAN VUONNA 1981  
 ARBETSKONFLIKTER OCH ARBETSTAGARE EFTER FÖRLIKNINGSSÄTT ÅR 1981  
 LABOUR DISPUTES AND WORKERS BY MADE OF SETTLEMENT OF LABOUR CONFLICT IN 1981

Riita sovittiin Förlikning uppnåddes <i>Conflict solved by agreement</i>	Työtaisteluita Arbetskonflikter <i>Labour disputes</i>	%	Työntekijöitä Arbetstagare <i>Workers</i>	%
Osapuolten kesken— Mellan parterna <i>Between parties of labour conflict</i>	484	30,0	47 000	9,5
Työmarkkinajärjestöjen välityksellä Genom arbetsmarknadsorganisationernas förmedling <i>Through labour-market organisations</i>	52	3,2	16 310	3,3
Muulla tavoin— På annat sätt — <i>Other way</i>	-	-	-	-
Määräaikainen — Tidsbegränsad arbetskonflikt <i>Set period labour dispute</i>	1 076	66,8	429 650	87,2
Yhteensä Sammanlagt <i>Total</i>	1 612	100,0	492 960	100,0

16. TYÖTAISTELUT, TOIMIPAIKAT, TYÖNTEKIJÄT SEKÄ MENETTYNYT TYÖUNNIT ILMOITETUN SYYN MUKAAN VUONNA 1981 -  
ARBETSKONFLIKTER, ARBETSTÄLLEN, ARBETSTAGARE SAMT FÖRLORADE ARBETSTIMMAR EFTER UPPGIVEN ORSAK ÅR 1981  
LABOUR DISPUTES, ESTABLISHMENTS, WORKERS AND WORKING HOURS IDLE BY REPORTED MOTIVE IN 1981

Työtaistelun syy Arbetskonfliktens orsak Motive of labour dispute	Työtaiste- luita Arbetskon- flikter Labour disputes	Toimipaik- koja Arbets- ställen Establish- ments	%	%	Osallistuneita työntekijöitä Berörda arbetstagare Workers involved			Menetettyjä työntunteja Förlorade arbetstimmar Working hours idle	%
					Suoraan Direkt Direct	Välillisesti Indirekt Indirect	Yhteensä Sammanlagt Total		
Olosuhdemuutos - Förändrade förhållande - <i>Change of conditions</i>	16	1,0	16	0,9	1 950	-	1 950	37 160	0,7
Jälkeenjäätneisyys - Eftersläpning Wage level below average	107	6,6	114	6,6	12 750	80	12 830	1 000 290	19,0
Hinnoittelu - Prissättning	49	3,0	49	2,9	3 910	310	4 220	41 830	0,8
Muu palkkavaatimus - Övriga lönekrav - <i>Other wage demand</i>	493	30,6	499	29,1	47 490	380	47 870	433 020	8,2
Työvoiman vähennys - Reducering av arbetskraften - <i>Reduced labour force</i>	40	2,5	46	2,7	8 620	150	8 770	78 210	1,5
Tukitoimenpide - Stödåtgärder <i>Sympathetic support</i>	132	8,2	160	9,3	50 740	120	50 860	309 280	5,9
Työsuojeli. erimielisyysdet Oenighet i arbetarskydd <i>Disagreement in labour welfare</i>	37	2,3	37	2,2	4 130	-	4 130	16 550	0,3
Muu syy - Annan orsak <i>Other motive</i>	738	45,8	794	46,3	361 280	1 050	362 330	3 356 520	63,6
Yhteensä Sammanlagt Total	1 612	100,0	1 715	100,0	490 870	2 090	492 960	5 272 860	100,0

17. TYÖPAISTELUT, TOIMIPAIKAT, TYÖNTEKIJÄT SEKÄ MENETTYN TYÖTUNNIT JA PALKAT TYÖNANTAJÄLITTOITAIN VUONNA 1981  
 ARBETSKONFLIKTER, ARBETSSTÄLLEN, ARBETSTAGARE SAMT FÖRLORADE ARBETSTIMMAR OCH LÖNER EFTER ARBETSGIVARFÖRBUND ÅR 1981  
 LABOUR DISPUTES, ESTABLISHMENTS, WORKERS, WORKING HOURS IDLE AND WAGES LOST BY EMPLOYERS' ASSOCIATION IN 1981

Työnantajaliitto Arbetsgivarförbund Employers' association	Työtaisteluita Arbetskonflikter Labour disputes	Toimipaikkoja Arbetsställen Establishments	Työntekijöitä Arbetsstagare Workers	Työtaisteluun osallistuneita		Menettyjä työtunteja Förlorade arbetstimmar Working hours idle	Menetykset brutto- palkkoina Förlorade brutto- löner Gross wages lost (mk)	
				Toimipai- koissa På arbets- ställen In establi- ments	1) Työtaistelun osallistuneita Av arbetskonfl. berörda Workers involved Suoraan Direkt Indirekt Indirect Yhteensä Sammanlagt Total			
STK, AFC	1 595	1 694	616 540	484 500	2 070	486 570	4 358 710	93 768 750
LTK, AAC	11	15	6 830	6 210	20	6 230	913 180	29 053 200
Muu - Annat - Other	6	6	460	160	-	160	970	16 680
Yhteensä Sammanlagt Total	1 612	1 715	623 830	490 870	2 090	492 960	5 272 860	122 838 630

18. TYÖPAISTELUT, TOIMIPAIKAT, TYÖNTEKIJÄT SEKÄ MENETTYN TYÖTUNNIT JA PALKAT TYÖNTEKIJÄLITTOITAIN VUONNA 1981  
 ARBETSKONFLIKTER, ARBETSSTÄLLEN, ARBETSTAGARE SAMT FÖRLORADE ARBETSTIMMAR OCH LÖNER EFTER ARBETSGIVARFÖRBUND ÅR 1981  
 LABOUR DISPUTES, ESTABLISHMENTS, WORKERS, WORKING HOURS IDLE AND WAGES LOST BY EMPLOYEES' ASSOCIATION IN 1981

Työntekijäliitto Arbetsgagarförbund Employees' association	Työtaisteluita Arbetskonflikter Labour disputes	Toimipaikkoja Arbetsställen Establishments	Työntekijöitä Arbetsstagare Workers	Työtaisteluun osallistuneita		Menettyjä työtunteja Förlorade arbetstimmar Working hours idle	Menetykset brutto- palkkoina Förlorade brutto- löner Gross wages lost (mk)	
				Toimipai- koissa På arbets- ställen In establi- ments	1) Työtaistelun osallistuneita Av arbetskonfl. berörda Workers involved Suoraan Direkt Indirekt Indirect Yhteensä Sammanlagt Total			
SAK, FFC	1 566	1 653	606 490	476 920	2 090	479 010	4 307 290	92 316 210
TVK, FOC	38	42	10 670	9 120	-	9 120	925 460	29 477 530
STTK, FTFC	19	20	6 670	4 830	-	4 830	40 110	1 042 890
Yhteensä Sammanlagt Total	1 623	1 715	623 830	490 870	2 090	492 960	5 272 860	122 838 630

1) tai osasto, eller avdelningen, or division

19. TYÖPAISTELUT, TOIMIPAIKAT, TYÖNTEKIJÄT SEKÄ MENETETYT TYÖUNNIT PALKANSAAJARYHMITÄIN VUONNA 1981  
 ARBETSKONFLIKTER, ARBETSSTÄLLEN, ARBETSTAGARE SAMT FÖRLORADE ARBETSTIMMAR EFTER LÖNTAGARGRUPPER ÅR 1981  
 LABOUR DISPUTES, ESTABLISHMENTS, WORKERS AND WORKING HOURS IDLE BY GROUPS OF WAGE EARNERS IN 1981

	Työtaisteluita Arbetskonflikter <i>Labour disputes</i>	%	Toimipaikkoja Arbetsställen <i>Establishments</i>	%	Osallistuneita työntekijöitä Berörda arbetstagare <i>Involved in disputes</i>		Yhteensä Sammanlagt <i>Total</i>	Menetettyjä työtunteja Förlorade arbetstimmar <i>Working hours idle</i>	%
					Suoraan Direkt	Välillisesti Indirekt			
Toimihenkilöt Funktionärer <i>White-collar workers</i>	61	3,8	70	4,1	14 750	-	14 750	969 980	18,4
Työntekijät Arbetare <i>Blue-collar workers</i>	1 561	96,2	1 645	95,9	476 120	2 090	478 210	4 302 880	81,6
Yhteensä Sammanlagt <i>Total</i>	1 622	100,0	1 715	100,0	490 870	2 090	492 960	5 272 860	100,0

20. TYÖRIITAIN VIRALLISET SOVITTELUKSET VUONNA 1981  
OFFICIELL FÖRLIKNING AV ARBETSKONFLIKTER ÅR 1981  
OFFICIAL CONCILIATIONS OF LABOUR DISPUTES IN 1981

	Sovitteluiden lukumäärä Antal för- likningar <i>Number of conciliations</i>	S o v i t t e l u i t a F ö r l i k n i n g a r C o n c i l i a t i o n s		Sovinto ilman työtaistelua Förlikning utan arbetskonflikt <i>Conciliation without labour dispute</i>	Sovinto työn- seisauksen jälkeen Förlikning efter arbetskonflikt <i>Conciliation after labour dispute</i>
		Sovittelu koski Förlikningen gällde <i>Conciliation applied to</i>			
		Toimihen- kilöitä Funktionärer <i>White-collar workers</i>	Työnteki- jöitä Arbetare <i>Blue-collar workers</i>		
I neljännes kvartalet <i>quarter</i>	8	2	6	7	1
II neljännes kvartalet <i>quarter</i>	13	2	11	8	5
III neljännes kvartalet <i>quarter</i>	2	1	1	1	1
IV neljännes kvartalet <i>quarter</i>	6	2	4	5	1
Koko vuosi Hela året <i>Whole year</i>	29	7	22	21	8

21. TYÖRIITAIN VIRALLISET SOVITTELUKSET ALUEITTAIN VUONNA 1981  
OFFICIELL FÖRLIKNING AV ARBETSKONFLIKTER REGIONSVIS ÅR 1981  
OFFICIAL CONCILIATIONS BY AREA IN 1981

Valtakunnan sovittelijat Riksförlikningsmännen <i>State arbitrators</i>	S o v i t t e l u i t a F ö r l i k n i n g a r C o n c i l i a t i o n s					Koko maa Hela landet <i>Whole country</i>
	I piiri distriktet <i>district</i>	II piiri distriktet <i>district</i>	III piiri distriktet <i>district</i>	IV piiri distriktet <i>district</i>	V piiri distriktet <i>district</i>	
16	10	-	-	-	3	29