

# Tilastotiedotus Statistisk rapport

ISSN 0355-2306

Tilastokeskus  
Statistikcentralen  
Central Statistical Office of Finland

# 1987

Tiedustelut - Förfrågningar

Päiväys - Datum

Sarja ja nro - Serie och nr

Pirjo Holmberg  
(90) 5800 455

3.7.1987

PA 1987:28

PALKAT  
LÖNER

VALTION TUNTIPALKKAISTEN TYÖNTEKIJÖIDEN JA TOIMI-  
HENKILÖIDEN PALKAT 1987, MAALISKUU<sup>1)</sup>

LÖNERNA FÖR STATENS TIMAVLÖNADE ARBETSTAGARE  
OCH FUNKTIONÄRER 1987, MARS<sup>1)</sup>

YHTEENVETO TIEDUSTELUSTA

FÖRFRÅGNINGEN I SAMMANDRAG

Valtion työsopimussuhteisten tuntipalkkaisten työntekijöiden ja toimihenkilöiden lukumäärä oli tiedustelun mukaan maaliskuussa 1987 14 935. Heistä oli miehiä 84,4 %. Vastaava määrä oli vuoden 1986 maaliskuussa 14 797 ja vuoden 1987 tammikuussa 14 991.

Antalet timavlönade arbetstagare och tjänstemän i arbetsavtalsförhållande hos staten var enligt förfrågan 14 935 i mars 1987. Av arbetstagarna var 84,4 % män. I mars 1986 var antalet 14 797 och i januari 1987 14 991.

Mikäli metsäalan työehtosopimuksen piiriin kuuluvat metsätyöntekijät otetaan mukaan, oli työntekijöiden lukumäärä yhteensä 18 103.

Då arbetstagarna inom ramen för skogsbranschens kollektivantal räknats med uppgick det sammanlagda antalet arbetstagare till 18 103 personer.

Tiedustelussa olleiden kokonaiskeskituntiansio maaliskuussa 1987 oli kaikilla työntekijöillä 34,77 mk, miehillä 35,56 mk ja naisilla 29,38 mk.

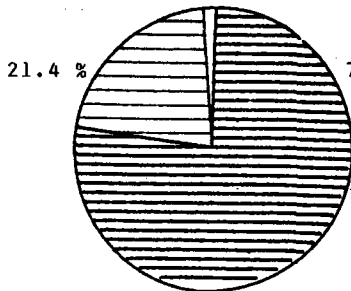
De totala medeltimförtjänsten i mars månads förfrågan år 1987 var 34,77 mk för samtliga arbetstagare 35,56 mk för män och 29,38 mk för kvinnor.

Tehdystä työajasta 78,0 % koostui aikatyöstä, 20,8 % urakkatyöstä ja 1,2 % ylityöstä. Miehet tekivät sekä urakkatyötä, että ylityötä enemmän kuin naiset.

Av arbetad tid var 78,0 % tidsarbete, 20,8 % achordsarbete och 1,2 % övertidsarbete. Männen utförde både ackords- och övertidsarbete mera än kvinnorna.

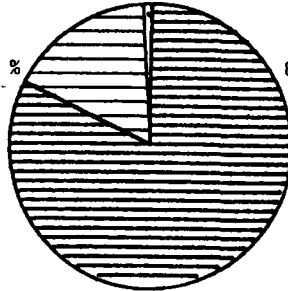
Miehet  
Män

1.3 %



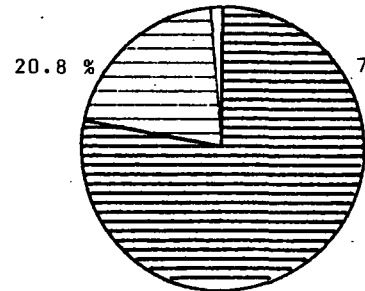
Naiset  
Kvinnor

0.9 %



Yhteensä  
Total

1.2 %



1) Edelliset tiedot on julkaistu tilastotiedotuksessa PA 1987:20

1) Föregående uppgifter har publicerats i Statistisk rapport PA 1987:20

Kokonaiskeskiansioiden prosenttiset muutokset edelliseltä tammikuulta ja edellisvuoden maaliskuulta käyvät selville alla olevasta asetelmasta.

| Vertailu-<br>jaksot           | Miehet | Naiset | Yht.  |
|-------------------------------|--------|--------|-------|
| tammikuu/87-<br>maaliskuu/87  | + 5,2  | + 5,3  | + 5,2 |
| maaliskuu/86-<br>maaliskuu/87 | +10,8  | +11,2  | +11,1 |

Ur nedanstående sammanställning framgår de procentuella ändringarna av total medeltimförtjänsten jämfört med förra januari månad och med föregående års mars månad.

| Jämförelse-<br>perioder | Män   | Kvinnor | Total |
|-------------------------|-------|---------|-------|
| januari/87-<br>mars/87  | + 5,2 | + 5,3   | + 5,2 |
| mars/86-<br>mars/87     | +10,8 | +11,2   | +11,1 |

#### KEHITYS PITKÄLLÄ AIKAVÄLILLÄ

Valtion tuntipalkkaisten työntekijöiden lukumäärien ja palkkauksen kehityksestä pitkällä aikavälillä, so. vuosilta 1950-1987, saa käsityksen alla olevasta taulukosta. Aikasarjan lukumäärätiedoissa ovat mukana myös metsätöissä olleet työntekijät. Näin tämän aikasarjan luvut on saatu jossain määrin yhdenmukaiseksi. Kuitenkin erot luvuissa osittain vielä johtuvat tiedustelujen kohdejoukkojen eroista. Näitä ovat aiheuttaneet tilastollisten ongelmien lisäksi erityisesti sopimusalamuutokset. Lukumääriä ovat vähentäneet mm. siirtymiset valtion kuukausipalkkaisten sopimusalalle, joiden palkoista Tilastokeskus julkaisee erillistä tilastosarjaa.

#### UTVECKLINGEN UNDER EN LÅNG TIDSPERIOD

Utgående från tabellen nedan kan man bilda sig en uppfattning om utvecklingen av antalet och avlöningen av timavlönade i arbetsavtalsförhållande hos staten i ett långt tidsperspektiv, åren 1950-1987. Tidsseriens antalsuppgifter omfattar också arbetare som deltagit i skogsarbeten. Därigenom har denna tidsserie i viss mån blivit enhetlig. Dock beror skillnader mellan talen ännu fortfarande delvis på skillnader i förfrågningars målgrupper. Dessa har uppkommit inte bara p.g.a. statistiska prob utan i synnerhet p.g.a. övergång till ett annat avtalsområde. Antalen har minskat bl.a. till följd av att man gått över till avtalsområdet för månadsavlönade i arbetsförhållande hos staten. Statistikcentralen uppgör en separat statistikserie över lönerna i denna grupp.

| Vuosi<br>År | Lukumäärä<br>Antal | Kokonaiskeskituntiansio,<br>Totalmedeltimförtjänst, mk | Indeksinä<br>I form av index | Kokonaiskeskituntiansio<br>Totalmedeltimförtjänst<br>jaettuna<br>dividerad med |  |
|-------------|--------------------|--|------------------------------|--|--|
|             |                    |  |                              | ansiotasoindeksillä<br>förtjänstnivåindex                                      | kuluttajahintaindeksillä<br>konsumentprisindex |
| 1950        | 22 578             | 90,20  | 100                          | 100  | 100  |
| 1960        | 32 587             | 182,50   | 202                          | 94   | 119  |
| 1970        | 38 268             | 5,02   | 557                          | 112  | 204  |
| 1975        | 33 195             | 11,10  | 1 231                        | 117  | 256  |
| 1976        | 34 243             | 12,92  | 1 432                        | 119  | 261  |
| 1977        | 31 707             | 14,20  | 1 574                        | 120  | 254  |
| 1978        | 30 002             | 15,05  | 1 669                        | 119  | 251  |
| 1979        | 28 579             | 16,47  | 1 826                        | 117  | 255  |
| 1980        | 24 802             | 18,07  | 2 003                        | 115  | 251  |
| 1981        | 25 062             | 20,75  | 2 300                        | 117  | 257  |
| 1982        | 23 035             | 23,60  | 2 616                        | 120  | 268  |
| 1983        | 22 379             | 25,81  | 2 861                        | 119  | 270  |
| 1984        | 21 065             | 28,00  | 3 104                        | 118  | 273  |
| 1985        | 20 098             | 30,16  | 3 344                        | 117  | 278  |
| 1986        | 18 841             | 31,94  | 3 541                        | 116*)  | 285  |

TIEDUSTELUN TIETOSISÄLTÖ:

- virasto
- työmaa
- henkilötunnus
- ammatti
- aikapalkka (tuntia ja mk)
- suorituspalkkaus (tuntia ja mk)
- olosuhdelisät (mk)
- pyhät्यों korotus (mk)
- ylityö ja hätätyö (tuntia ja mk)

JULKAISTAVAT TAULUT

Julkaistavat taulut 1 ja 2 pohjautuvat Tilastokeskuksen toimialaluokitukseen vuodelta 1979. Tiedot aikaisempaan luokitteluun nähden ovat vertailukelpoisia vain maatalouden, metsätalouden ja teollisuuden osalta. Toimialatiedot on muodostettu virasto- ja laitostietojen perusteella.

Julkaistavissa tauluissa suorituspalkka on laskettu aikayksikköä kohden. Säännöllisen työajan ansioon lasketaan ansiot tehdyttä säännölliseltä työajalta aika- ja urakatyöstä mukaan lukien siihen kohdistuvat olosuhdelisät. Kokonaisansio muodostuu säännöllisen työajan ansiosta lisätynä yli- ja hätätyöansioilla ja pyhät्यों korotusosalla. Mihinkään ansiokäsitteeseen ei sisälly varallaolokorvauksia, erillisinä maksettuja arki- pyhäkorvauksia eikä muita tiettyyn työtuntiin kohdistumattomia lisiä tai palkkioita. Myöskään lomараha ei sisälly tuloksiin.

FÖRFRÅGNINGENS DATAINNEHÅLL:

- ämbetsverk
- arbetsplats
- personbeteckning
- yrke
- tidslön (timmar och mk)
- prestationslön (timmar och mk)
- miljö tillägg (mk)
- helgarbetsförhöjning (mk)
- övertid och nödarbete (timmar och mk)

DE PUBLICERADE TABELLERNÄ

Tabellerna 1 och 2 som publiceras här grundar sig på Statistikcentralens näringsgrensindelning från år 1979. Uppgifterna är endast jämförbara med uppgifterna om lantbruk, skogsbruk och industrin i den tidigare klassificeringen. Uppgifterna om näringsgrenar har uppgjorts på basen av uppgifter från ämbetsverk och inrättningar.

I de tabeller som publiceras har tidslöne- och ackordförtjänsterna uträknats. Som förtjänst av ordinarie arbetstid räknas förtjänsten för ordinarie arbetstid och miljö tillägg för ordinarie arbetstid. Totalförtjänsten utgörs av förtjänst av ordinarie arbetstid men tillägg för övertids- och nödarbetsförtjänst, samt helgarbetets förhöjningsdel. Ersättning för beredskap, separat utbetalda söckenhelgersättningar eller arvoden eller tillägg som hänförs till någon viss arbetstimme ingår inte i något förtjänstbegrepp. Semesterpenning ingår inte i uppgifterna.

#### TILASTOITAVAT TIEDOT

Tämä Tilastokeskuksen keräämä ja julkaisema tilasto koskee yksityisoikeudellisessa työsopimussuhteessa valtioon olevia tuntipalkkaisia työntekijöitä eräitä poikkeuksia lukuunottamatta. Tilastosta puuttuvat kokonaan merenkulkuhallituksen aluksilla palvelevat työntekijät, joita koskevia tietoja ei sisälly muihinkaan Tilastokeskuksen julkaisemiin palkkatilastoihin. Tilaston pohjana olevaan rekisteriin eivät sisälly myöskään metsähallituksen, metsäntutkimuslaitoksen ja puolustusministeriön alaiset metsäalan työehtosopimuksen piiriin kuuluvat työntekijät, koska heitä koskevat tiedot julkaistaan Tilastokeskuksen tuottamassa metsätyöntekijöiden palkkatilastossa. Palkkaustietoa ei ole otettu mukaan myöskään siksi, että palkkauskäsitteet ovat erityisesti työntekijän mittaamisen osalta erilaisia. Tähän tilastoon on kuitenkin otettu mukaan näissä töissä olevien työntekijöiden yhteismäärä.

Tiedot kerätään parittomilta kuukausilta heinäkuuta lukuunottamatta. Vuosilta 1980 ja 1981 kerättiin myös heinäkuun tiedot.

#### TIEDUSTELUN TAUSTA

Valtion tuntipalkkaisia työntekijöitä koskevia palkkatietoja on saatavissa lähes yhtäjaksoisesti vuodesta 1934 lähtien. Tietoja keräsi vuoteen 1967 asti Sosiaalinen tutkimustoimisto ja ne julkaistiin Sosiaalisessa aikakauskirjassa. Vuodesta 1967 lähtien tiedot on kerännyt ja julkaissut Tilastokeskus (aik. Tilastollinen päätoimisto).

Vuodesta 1934 vuoden 1980 heinäkuuhun tiedustelun piiriin kuuluivat vain valtion työvirastojen tuntipalkkaiset työntekijät. Vuoden 1980 heinäkuulta lähtien tiedustelu on koskenut koko valtion hallintoa, myös tuntipalkkaiset toimihenkilöt tulivat tällöin tiedustelun piiriin. Samalla tiedustelu muutettiin myös rekisteripohjaiseksi.

#### UPPGIFTER SOM STATISTIKFÖRAS

Denna statistik som uppgörs och publiceras av Statistikcentralen omfattar på några undantag när alla timavlönade arbetstagare som står i privaträttsligt arbetsförhållande till staten. Arbetstagare på sjöfartsstyrelsens fartyg finns inte med i denna och inte heller i någon annan lönestatistik som utges av statistikcentralen. Det register som statistiken grundar sig på omfattar inte heller de arbetstagare inom ramen för skogsbranschens kollektivavtal som arbetar i skogsarbeten underställda forststyrelsen, skogsforskningsinstitutet och försvarsministeriet, eftersom dessa uppgifter publiceras i skogsarbetarnas lönestatistik som uppgörs av Statistikcentralen. I denna statistik har ändå det sammanlagda antalet arbetare i dessa arbeten tagits med.

Uppgifterna insamlas för varje udda månad utom juli. År 1980 och 1981 insamlades uppgifter även för juli.

#### BAKGRUND

Uppgifter om statens timavlönade arbetstagare finns att få för i det närmaste hela tiden från 1934. Fram till 1967 insamlade Sociala forskningsbyrån uppgifterna och de publicerades i Social tidskrift. Från och med 1967 har Statistikcentralen samlat in och publicerat uppgifterna (tidigare Statistiska Centralbyrån).

Från 1934 fram till juli 1980 ingick endast statens timavlönade arbetstagare i förfrågan. Sedan juli 1980 har förfrågan gällt hela statsförvaltningen, de timavlönade tjänstemännen kom då med i förfrågan. Samtidigt ändrades statistiken så att den nu görs upp på basen av register.

TAULU 1. - TABELL 1.

Valtion työsopimusuhasteisten tuntipalkkaisten työntekijöiden ja toimihenkilöiden sekä metsähallituksen alaisissa metsätöissä olevien työntekijöiden lukumäärät ja kokonaiskattavuus työntekijöiden toimialoittain vv. 1985 - 1987  
 Antalet timavlonade statsanställda arbetstagar och tjänstemän i arbetsavtalsförhållande samt arbetstagar i forststyrelsens skogsarbeten samt deras totala medeltimön enligt näringsgren 1985 - 1987

| Toimiala - Näringsgren |          | Toimialat                |                           |   |  |   |   |                                  |  |  |                        |   |   |                         |  |   |  |
|------------------------|----------|--------------------------|---------------------------|---|--|---|---|----------------------------------|--|--|------------------------|---|---|-------------------------|--|---|--|
| TOL                    |          | NI                       |                           |   |  |   |   |                                  |  |  |                        |   |   |                         |  |   |  |
| Vuosi/kk               | År/månad | Metsätalous-<br>Lantbruk | Metsätalous-<br>Skogsbruk | Maa- ja metsätalous-<br>Yhteensä<br>Lantbruk<br>och<br>skogsbruk<br>summa | Tekstiili-<br>liteolisuus-<br>Textilivaru-<br>industri | Graafinen tuotanto-<br>Kustannus-<br>mintu-<br>Grafisk produktion,<br>förlagsverksamhet | Metallijä koneraja-<br>tuotteen valmistus<br>den valvning | Muu valmistus<br>Annan tillverkn | Teollisuus-<br>Yhteensä<br>Industri<br>summa | Maa- ja vesirakennus-<br>toiminta<br>Anläggningsverksamhet | Kuljetus-<br>Transport | Kiinteistö-<br>ja liiketoiminta<br>Käyttö-<br>määrä-<br>veleva<br>toiminta<br>Fastighets och uppdragsverksamhet | Julkisen hallinto-<br>Offentlig förvaltning | Opetus-<br>Undervisning | Tutkimus-<br>Forsk-<br>nings-<br>verk-<br>samhet | Yhteiskunnalliset ja henkilökohtaiset palvelut<br>Yhteensamhälls och personliga tjänster<br>summa | Toimialayhteensä<br>Näringsgrenar<br>summa |
| 1985                   | I        | 2                        | 179                       | 181   | 231  | 464   | 3 023   | 39                               | 3 757  | 9 114  | 126                    | 317   | 2 547                                       | 35                      | 54   | 2 636   | 16 131                                     |
|                        | ..       | ..                       | 27,79                     | 27,77   | 22,87  | 31,94   | 30,82   | 28,08                            | 30,44  | 8,99   | 32,51                  | 30,02   | 2,467                                       | 26,92                   | 27,35  | 28,41   | 29,12                                      |
|                        | III      | 2                        | 203                       | 205   | 229  | 466   | 2 973   | 37                               | 3 705  | 8 907  | 129                    | 280   | 2 523                                       | 34                      | 57   | 2 614   | 15 840                                     |
|                        | ..       | ..                       | 29,35                     | 29,38   | 24,07  | 31,98   | 32,20   | 28,87                            | 31,61  | 30,24  | 32,98                  | 31,25   | 29,84                                       | 28,83                   | 29,69  | 29,83   | 30,53                                      |
|                        | V        | 2                        | 194                       | 196   | 233  | 460   | 3 023   | 38                               | 3 754  | 10 259   | 148                    | 361   | 2 592                                       | 30                      | 68   | 2 690   | 17 408                                     |
|                        | ..       | ..                       | 29,51                     | 29,46   | 24,27  | 33,74   | 32,21   | 29,24                            | 31,86  | 29,76  | 31,52                  | 30,80   | 29,93                                       | 31,21                   | 28,82  | 29,91   | 30,28                                      |
|                        | IX       | 2                        | 203                       | 205   | 225  | 459   | 2 958   | 35                               | 3 677  | 10 579   | 152                    | 358   | 2 494                                       | 16                      | 88   | 2 598   | 17 569                                     |
|                        | ..       | ..                       | 31,23                     | 31,25   | 24,29  | 33,59   | 32,28   | 29,74                            | 31,92  | 29,57  | 30,91                  | 30,63   | 30,15                                       | 25,14                   | 27,39  | 30,07   | 30,17                                      |
|                        | XI       | 2                        | 202                       | 204   | 230  | 463   | 2 932   | 36                               | 3 661  | 9 481  | 139                    | 340   | 2 499                                       | 17                      | 72   | 2 588   | 16 413                                     |
|                        | ..       | ..                       | 30,28                     | 30,24   | 24,46  | 33,18   | 32,28   | 30,40                            | 31,92  | 30,26  | 32,01                  | 31,32   | 30,36                                       | 28,06                   | 28,06  | 30,30   | 30,68                                      |
| 1986                   | I        | 2                        | 175                       | 177   | 212  | 470   | 2 903   | 36                               | 3 621  | 8 173  | 125                    | 261   | 2 467                                       | 18                      | 56   | 2 541   | 14 898                                     |
|                        | ..       | ..                       | 31,01                     | 31,09   | 24,43  | 33,45   | 32,58   | 30,47                            | 32,19  | 31,31  | 34,16                  | 31,94   | 30,33                                       | 30,63                   | 28,48  | 30,31   | 31,39                                      |
|                        | III      | 2                        | 196                       | 198   | 212  | 468   | 2 901   | 38                               | 3 619  | 8 054  | 124                    | 275   | 2 468                                       | 18                      | 41   | 2 527   | 14 797                                     |
|                        | ..       | ..                       | 30,58                     | 30,64   | 24,60  | 33,75   | 32,38   | 29,82                            | 32,09  | 31,16  | 33,91                  | 31,87   | 30,45                                       | 33,09                   | 32,49  | 30,47   | 31,30                                      |
|                        | V        | 2                        | 184                       | 186   | 216  | 466   | 2 735   | 37                               | 3 454  | 8 772  | 127                    | 290   | 2 553                                       | 17                      | 43   | 2 613   | 15 442                                     |
|                        | ..       | ..                       | 31,46                     | 31,43   | 25,92  | 34,87   | 33,71   | 31,70                            | 33,36  | 32,02  | 34,93                  | 30,89   | 30,99                                       | 31,49                   | 30,69  | 30,98   | 32,14                                      |
|                        | IX       | 2                        | 199                       | 201   | 223  | 465   | 2 864   | 36                               | 3 590  | 9 867  | 140                    | 299   | 2 500                                       | 17                      | 40   | 2 568   | 16 665                                     |
|                        | ..       | ..                       | 32,71                     | 32,71   | 25,80  | 35,42   | 33,94   | 31,86                            | 33,59  | 31,91  | 34,54                  | 32,55   | 31,91                                       | 36,23                   | 31,55  | 31,93 2)  | 32,31                                      |
|                        | XI       | 2                        | 204                       | 206   | 215  | 467   | 2 844   | 36                               | 3 562  | 9 240  | 135                    | 296   | 2 445                                       | 20                      | 37   | 2 512 2)  | 15 951                                     |
|                        | ..       | ..                       | 31,16                     | 31,05   | 25,75  | 36,25   | 34,18   | 31,29                            | 33,94  | 32,14  | 35,20                  | 33,00   | 32,17                                       | 34,51                   | 33,00  | 32,20   | 32,57                                      |
| 1987                   | I        | 2                        | 139                       | 141   | 209  | 463   | 2 772   | 35                               | 3 479  | 8 424  | 129                    | 302   | 2 457                                       | 22                      | 27   | 2 516 2)  | 14 991                                     |
|                        | ..       | ..                       | 31,40                     | 31,33   | 26,05  | 36,19   | 34,30   | 31,99                            | 34,06  | 32,83  | 37,35                  | 33,41   | 32,06                                       | 39,28                   | 34,45  | 32,11   | 33,04                                      |
|                        | III      | 2                        | 184                       | 184   | 201  | 459   | 2 733   | 34                               | 3 427  | 8 444  | 125                    | 287   | 2 410                                       | 28                      | 20   | 2 468 2)  | 14 935                                     |
|                        | ..       | ..                       | 37,44                     | 37,44   | 27,16  | 37,69   | 36,34   | 32,59                            | 36,06  | 34,48  | 37,77                  | 35,28   | 33,43                                       | 32,28                   | 40,28  | 33,48   | 34,77                                      |

1) Ei sisällä metsähallituksen, metsätutkimuslaitoksen ja puolustusministeriön alaisissa metsäalan työehtosopimusten piiriin kuuluvissa metsätöissä olevia työntekijöitä, jotka sisältyvät Tilastokeskuksen metsätöntekijöiden palkkatilastoon. Heitä oli maalisuussa 1987 yhteensä 3 168.

Omfattar inte de arbetstagar inom ramen för skogsbranschens kollektivavtal som arbetar i skogsarbeten underställda forststyrelsens, skogsforskningsinstitutet och försvarsministeriet. Uppgifter om dessa arbetare ingår i Statistikcentralens skogslohnestatistik. Deras antal var 3 168 i mars 1987.

2) Sisältää myös muut palvelut - Omfattar också andra tjänster

TAULU 2. - TABELL 2.

Valtion työsopimussuhteisten tuntipalkkaisten työntekijöiden ja toimihenkilöiden lukumäärät ja keskituntiansiot toimialoittain maaliskuussa 1987.  
Statsanställda arbetstagare och funktionärer i arbetsavtalsförhållande med timlön enligt näringsgren; antal och medeltimförtjänster i mars 1987.

| Toimiala (TOL)<br>Näringsgren (NI)   | Lukumäärä<br>Antal  | Säännöllisen työajan keski-<br>tuntiansio, mk<br>Medeltimförtjänst för<br>ordinarien arbetstid, mk |                                      |  | Kokonaiskeski-<br>tuntiansio, mk<br>ml. ylityöt<br>Totalmedeltim-<br>förtjänst, mk<br>inkl. över-<br>tidsarbete | Työtuntien osuus % säännöl-<br>lisen työajan tunneista<br>Arbetstimmar i % av den<br>ordinarien arbetstiden |                                      |                                   |
|--|---------------------|--|--------------------------------------|--|---|---|--------------------------------------|-----------------------------------|
|  |                     | Aikatyö<br>Tids-<br>arbete   | Urakka-<br>työ<br>Ackords-<br>arbete | Yhteensä<br>ml. olo-<br>suhdelisä<br>Summa<br>inkl.<br>miljö-<br>tillägg |   | Aikatyö<br>Tids-<br>arbete  | Urakka-<br>työ<br>Ackords-<br>arbete | Ylityö<br>Över<br>tids-<br>arbete |
| <b>Miehet - Män</b>  |                     |  |                                      |  |   |   |                                      |                                   |
| Maatalous - Lantbruk   | -                   | -  | -                                    | -  | -   | -   | -                                    | -                                 |
| Metsätalous - Skogsbruk  | 166                 | 31,51  | 44,02                                | 37,97  | 38,29   | 56,4  | 43,6                                 | 2,2                               |
| Maa- ja metsätalous yhteensä -<br>Lantbruk och skogsbruk summa   | 166                 | 31,51  | 44,02                                | 37,97  | 38,29   | 56,4  | 43,6                                 | 2,2                               |
| Tekstiiliteollisuus -<br>Textilvaruindustri  | 1                   | ..   | ..                                   | ..   | ..  | ..  | ..                                   | ..                                |
| Graafinen tuotanto, kustannus-<br>toiminta -<br>Grafisk produktion, förlags-<br>verksamhet                   | 247                 | 36,87  | 35,08                                | 38,25  | 39,56   | 96,1  | 3,9                                  | 3,7                               |
| Metalli- ja konepajatuotteiden<br>valmistus -<br>Verkstadsvärdetillverknin                                   | 2 338               | 34,56  | 37,29                                | 37,24  | 37,65   | 31,2  | 68,8                                 | 1,8                               |
| Muu valmistus -<br>Annan tillverknin   | 17                  | 33,81  | -                                    | 34,92  | 34,92   | 100,0   | -                                    | -                                 |
| Teollisuus yhteensä -<br>Industri summa  | 2 603               | 35,12  | 37,28                                | 37,33  | 37,82   | 31,2  | 68,8                                 | 1,8                               |
| Maa - ja vesirakennustoiminta -<br>Anläggningsverksamhet   | 7 433               | 33,22  | 37,03                                | 34,79  | 35,12   | 91,0  | 9,0                                  | 1,3                               |
| Kuljetus - Transport   | 115                 | 36,14  | 52,98                                | 37,88  | 38,42   | 99,4  | 0,6                                  | 1,9                               |
| Kiinteistö- ja liike-elämää<br>palveleva toiminta -<br>Fastighets- och uppdrags-<br>verksamhet               | 256                 | 33,72  | 39,95                                | 35,57  | 35,66   | 83,0  | 17,0                                 | 0,4                               |
| Julkinen hallinto -<br>Offentlig förvaltning   | 2 004               | 31,69  | 40,73                                | 33,73  | 33,85   | 84,2  | 15,8                                 | 0,6                               |
| Opetus - Undervisning  | 8                   | 35,30  | -                                    | 35,75  | 35,75   | 100,0   | -                                    | -                                 |
| Tutkimustoiminta -<br>Forskningsverksamhet   | 9                   | 39,57  | -                                    | 39,58  | 39,58   | 100,0   | -                                    | -                                 |
| Yhteiskunnalliset ja henkilö-<br>kohtaiset palvelut yhteensä -<br>Samhälls- och personliga<br>tjänster summa | 2 030 <sup>1)</sup> | 31,76  | 40,73                                | 33,77  | 33,89   | 84,3  | 15,7                                 | 0,6                               |
| Toimialat yhteensä -<br>Näringsgrenar summa  | 12 603              | 33,18  | 37,84                                | 35,23  | 35,56   | 78,4  | 21,6                                 | 1,3                               |

1) Sisältää myös muut palvelut  
Omfattar också andra tjänster

TAULU 2. - TABELL 2.

Valtion työsopimussuhteisten tuntipalkkaisten työntekijöiden ja toimihenkilöiden lukumäärät ja keskituntiansiot toimialoitain maaliskuussa 1987. Statsanställda arbetstagare och funktionärer i arbetsavtalsförhållande med timlön enligt näringsgren; antal och medeltimförtjänster i mars 1987.

| Toimiala (TOL)<br>Näringsgren (NI)   | Lukumäärä<br>Antal | Säännöllisen työajan keski-<br>tuntiansio, mk<br>Medeltimförtjänst för<br>ordinarien arbetstid, mk |                                      |  | Kokonaiskeski-<br>tuntiansio, mk<br>ml. ylityöt<br>Totalmedeltim-<br>förtjänst, mk<br>inkl. över-<br>tidsarbete | Työtuntien osuus % säännöl-<br>lisen työajan tunneista<br>Arbetstimmar i % av den<br>ordinarien arbetstiden |                                      |                                    |
|--|--------------------|--|--------------------------------------|--|---|---|--------------------------------------|------------------------------------|
|  |                    | Aikatyö<br>Tids-<br>arbete   | Urakka-<br>työ<br>Ackords-<br>arbete | Yhteensä<br>ml. olo-<br>suhdelisä<br>Summa<br>inkl.<br>miljö-<br>tillägg |   | Aikatyö<br>Tids-<br>arbete  | Urakka-<br>työ<br>Ackords-<br>arbete | Ylityö<br>Över-<br>tids-<br>arbete |
| <b>Naiset - Kvinnor</b>  |                    |  |                                      |  |   |   |                                      |                                    |
| Maatalous - Lantbruk   | -                  | -  | -                                    | -  | -   | -   | -                                    | -                                  |
| Metsätalous - Skogsbruk  | 18                 | 25,83  | -                                    | 26,67  | 26,71   | 100,0   | -                                    | 0,4                                |
| Maa- ja metsätalous yhteensä -<br>Lantbruk och skogsbruk summa   | 18                 | 25,83  | -                                    | 26,67  | 26,71   | 100,0   | -                                    | 0,4                                |
| Tekstiiliteollisuus -<br>Textilvaruindustri  | 200                | 26,03  | 28,63                                | 27,14  | 27,14   | 57,3  | 42,7                                 | ..                                 |
| Graafinen tuotanto, kustannus-<br>toiminta -<br>Grafisk produktion, förlags-<br>verksamhet                   | 212                | 33,77  | 32,96                                | 34,54  | 35,47   | 91,8  | 8,2                                  | 3,6                                |
| Metalli- ja konepajatuotteiden<br>valmistus -<br>Verkstadsvarutillverkning                                   | 395                | 26,46  | 28,40                                | 28,14  | 28,28   | 42,9  | 57,1                                 | 0,9                                |
| Muu valmistus -<br>Annan tillverkning  | 17                 | 29,42  | -                                    | 29,68  | 29,68   | 100,0   | -                                    | -                                  |
| Teollisuus yhteensä -<br>Industri summa  | 824                | 29,53  | 28,71                                | 29,73  | 30,10   | 60,5  | 39,5                                 | 1,4                                |
| Maa - ja vesirakennustoiminta -<br>Anläggningsverksamhet   | 1 011              | 27,78  | 32,04                                | 28,12  | 28,22   | 99,5  | 0,5                                  | 0,6                                |
| Kuljetus - Transport   | 10                 | 27,05  | -                                    | 27,37  | 27,37   | 100,0   | -                                    | -                                  |
| Kiinteistö- ja liike-elämää<br>palveleva toiminta -<br>Fastighets- och uppdrags-<br>verksamhet               | 31                 | 30,60  | 34,01                                | 30,89  | 31,01   | 97,5  | 2,5                                  | 0,7                                |
| Julkinen hallinto -<br>Offentlig förvaltning   | 406                | 29,79  | 34,30                                | 30,25  | 30,27   | 98,4  | 1,6                                  | 0,2                                |
| Opetus - Undervisning  | 20                 | 30,70  | -                                    | 30,96  | 30,96   | 100,0   | -                                    | -                                  |
| Tutkimustoiminta -<br>Forskningsverksamhet   | 11                 | 41,06  | -                                    | 41,06  | 41,06   | 100,0   | -                                    | -                                  |
| Yhteiskunnalliset ja henkilö-<br>kohtaiset palvelut yhteensä -<br>Samhälls- och personliga<br>tjänster summa | 438 <sup>1)</sup>  | 30,09  | 34,30                                | 30,53  | 30,55   | 98,5  | 1,5                                  | 0,2                                |
| Toimialat yhteensä -<br>Näringsgrenar summa  | 2 332              | 28,75  | 28,83                                | 29,17  | 29,38   | 83,1  | 16,9                                 | 0,9                                |

1) Sisältää myös muut palvelut  
Omfattar också andra tjänster



TILASTOKESKUS-STATISTIKCENTRALEN

PL 504  
PB

00101 HELSINKI  
HELSINGFORS

**Virkaletetys**  
**Tjantsteforsandelse**

JULKAISUJEN MYYNTI:  
**Tilastokeskus**, PL 504, 00101 Helsinki  
Puh. (90) 173 4535  
Valtion painatuskeskuksen kirjakaupat  
Helsingissä Annankatu 44 ja Eteläesplanadi 4

FÖRSÄLJNING:  
**Statistikcentralen**, PB 504, 00101 Helsingfors  
Tel. (90) 173 4535  
Statens tryckercentralers bokhandlar i  
Helsingfors Annegatan 44 och Södra esplanaden 4

SALES OF PUBLICATIONS  
**Central Statistical Office of Finland**  
P.O.B. 504, SF-00101 Helsinki, Finland  
Phone internat. +358 0 1734 535  
Telex 122656 tiikes sf  
Government Printing Centre bookshops in Helsinki located  
at Annankatu 44 and Eteläesplanadi 4