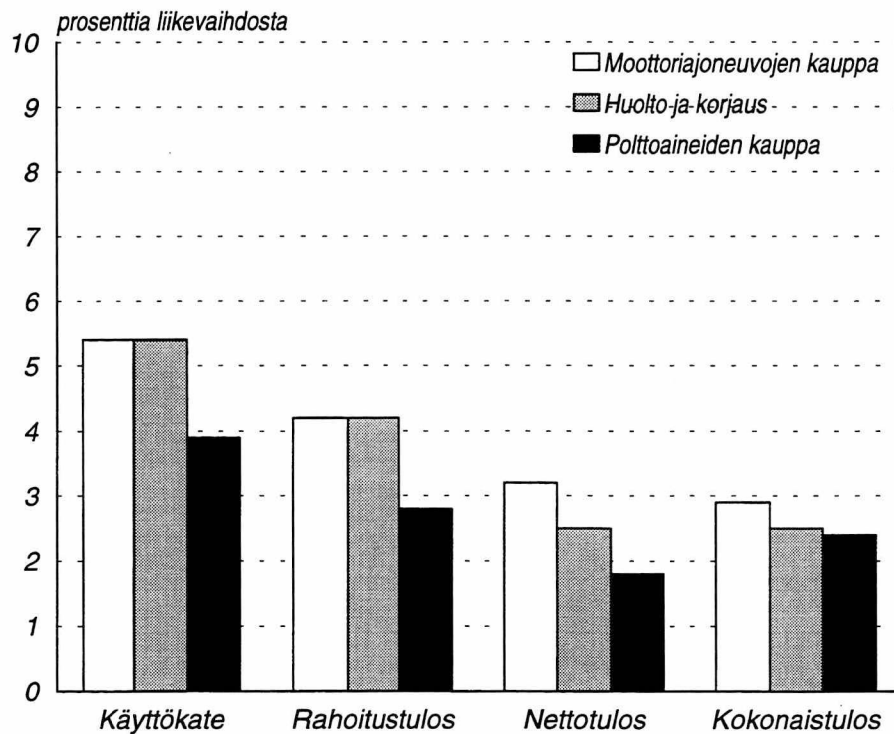


# Autokaupan tilinpäätöstilasto

Bokslutsstatistik över bilhandeln

1995

## Autokaupan kannattavuus 1995



## Sisältö

<b>Katsaus . . . . .</b>	<b>3</b>
<b>Tuoteseloste . . . . .</b>	<b>5</b>

## Taulukot

1. Tunnuslukuja . . . . .	6
2. Oikaistu tuloslaskelma . . . . .	7
3. Tuloslaskelma . . . . .	8
4. Tase . . . . .	10
5. Käyttöomaisuus . . . . .	14

## Liikevaihdon kasvu jatkui

Moottoriajoneuvokauppa saavutti yli 49 miljardin markan liikevaihdon vuonna 1995. Liikevaihto kasvoi koko alalla lähes 5,5 miljardia markkaa. Tarkempi toimialoittainen vertailu edellisvuosiin on kuitenkin vaikeaa uuden toimialaluokituksen vuoksi.

Alan kasvu näkyy myös uusien autojen rekisteröintiluvuista. Vuonna 1995 merkittiin rekisteriin runsaat 90 000 uutta ajoneuvoa, mikä oli yli 17 000 enemmän kuin vuotta aiemmin. Vuosi 1996 näyttää vieläkin paremmalta: tammi-marraskuussa on uusia ajoneuvoja rekisteröity yli 103 000 eli enemmän kuin vuonna 1995 yhteensä.

## Kannattavuus samalla tasolla

Autoala on pystynyt säilyttämään vuonna 1994 saavuttamansa kannattavuuden tason. Myynti- ja käyttökatteella mitattuna kannattavuus laski hieman. Muilla tunnusluvuilla mitattuna kannattavuus pysyi samana tai parani.

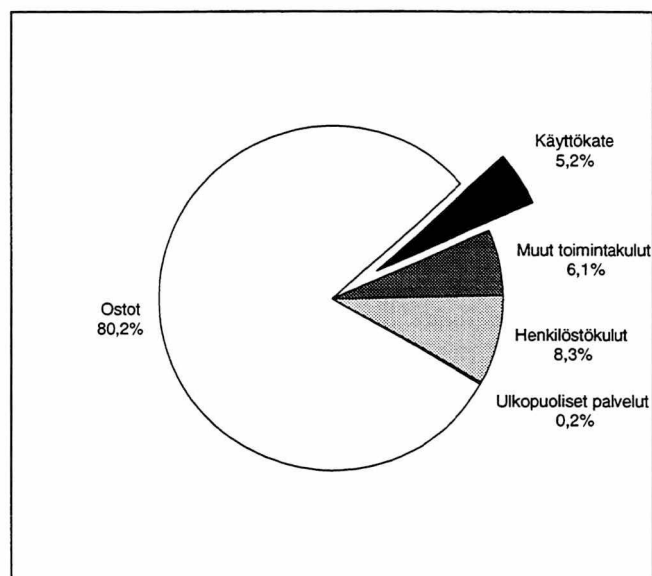
Koko autokaupan kokonaistulos on nyt toisena vuonna peräkkäin positiivinen. Kokonaistuloksella tarkasteltuna ala on hyvin tasainen. Heikoin kokonaistulos 2,4 prosenttia on polttoainekaupassa, ero parhaaseen, moottoriajoneuvojen, osien ja varusteiden kauppaan, on kuitenkin vain puoli prosenttiyksikköä. Muissa kannattavuusluvuissa vaihtelu toimialojen välillä on selvästi suurempaa. Myyntikatteessa ero polttoainekaupan ja huolto ja korjaus toiminnan välillä on yli 3 prosenttiyksikköä ja rahoitustuloksessakin alat ovat lähes puolentoista prosenttiyksikön päässä toisistaan. Toiminnan luonne selittää asian hyvinkin selvästi. Polttoainekaupassa tavarastojen osuus on suuri kun taas huollon puolella palkkakustannukset näyttelevät merkittävämpää osaa.

Autokaupassa käyty kova pudotuspeli näyttää rauhoittuneen. Kun vuonna 1993 haettiin konkurssiin lähes 400 autokauppiasta, koki saman kohtalon vuonna 1994 vajaa 300 ja viime vuonna alle 200 yritystä.

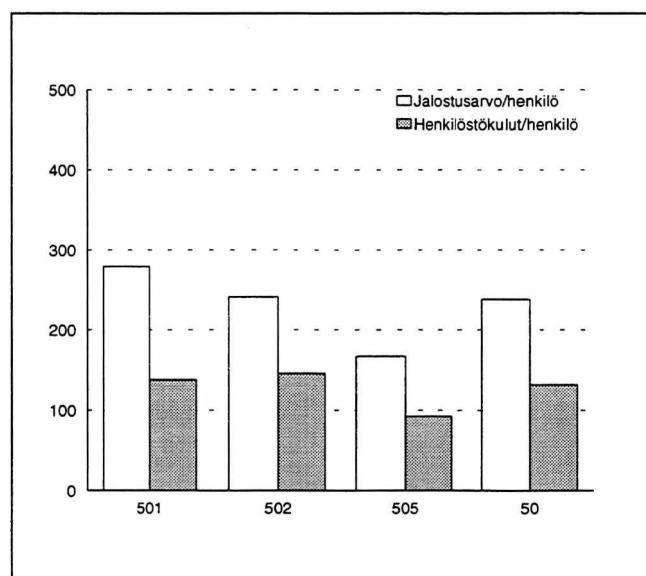
## Koroissa selvää laskua

Korkokuluja autokauppiat maksoivat yli 200 miljoonaa markkaa vähemmän kuin edellisvuonna. Korollinen velka pieneni samassa suhteessa, yli 2 miljardia. Korkoja maksettiin 540 miljoonaa ja korkotuottoja saatiin yli 350 miljoonaa markkaa. Nettokorot olivat alle puoli prosenttia liikevaihdosta. Tässäkin ero toimialojen välillä on suuri. Moottoriajoneuvojen kauppa saa korkotuottoja lähes saman minkä maksaakin, kun taas polttoainekaupalla ei korkotuottoja juuri ole.

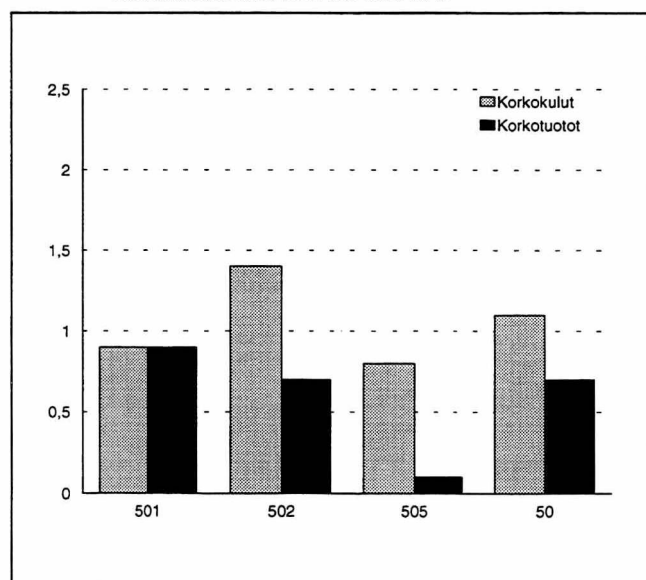
Kirjanpidon tulosta autokauppa näytti selvästi yli 1,7 miljardia markkaa. Tulos on toisena vuonna peräkkäin yli miljardin markkan. Samoin kuin edellisvuonnakin tulos tehtiin varsinaisella toiminnalla ja satunnaisten tuottojen osuus oli mitätön.



Kuvio 1. Autokaupan kulurakenne, prosenttia liikevaihdosta.



Kuvio 2. Autokaupan tehokkuus, tuhatta markkaa. Toimialaluokat 501-50 kts. s. 5



Kuvio 3. Korkokulut ja korkotuotot toimialoittain, prosenttia liikevaihdosta. Toimialaluokat 501-50 kts. s. 5

## Omavaraisuus koheni edelleen

Alan pääomarakenne parani edellisvuodesta. Koko toimialan omavaraisuusaste, siis laajan oman pääoman suhde taseen ennakkomaksuilla vähennettyyn loppusummaan, oli viime vuonna 40,1. Varsinaisessa moottoriajoneuvokaupassa omavaraisuusaste hipoi 50, kun polttoainekaupassa samaan aikaan jäätin alle 12.

Omavaraisuusasteen ero selittyy paljolti ryhmien erilaisesta yritysrakenteesta. Polttoainekauppaan kuuluu paljon pieniä henkilöyhtiöitä, joiden oma pääoma on pieni tai negatiivinen. Tällöin velan suhteellinen osuus taseessa korostuu. Itse asiassa moottoriajoneuvojen ja osien kauppa on auto-kaupan aloista velkaisempi: vierasta pääomaa on suhteessa liikevaihtoon enemmän kuin polttoainekaupassa.

## Investoinnit tasaantuneet

Aineellisen käyttöomaisuuden nettoinvestoinnit olivat ole-mattomat, vain nelisenkymmentä miljoonaa markkaa. Uutta käyttöomaisuutta ostettiin edelleen runsaalla miljardilla markalla mutta kun vanhaakin myytiin yli miljardilla niin käyttöomaisuuden uusiutumisen voidaan katsoa jopa hidastuneen. Myyntivoittoja käyttöomaisuuden myynnistä saatiin 50 miljoonaa markkaa.

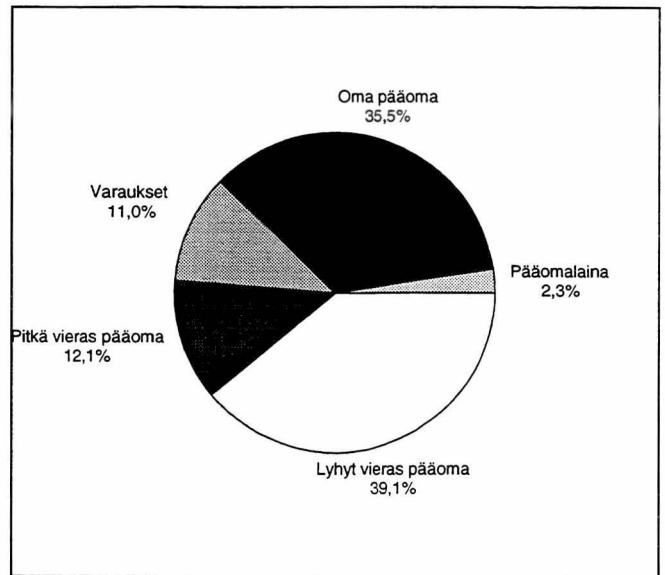
## Toimialaluokitus

Tilinpäätöstilastoissa on otettu käyttöön uusi Toimialaluokitus 1995, TOL-95. Se perustuu Euroopan Unionin, EU:n toimialaluokitusstandardiin, NACE, joka vahvistettiin uudistettuna lokakuussa 1990.

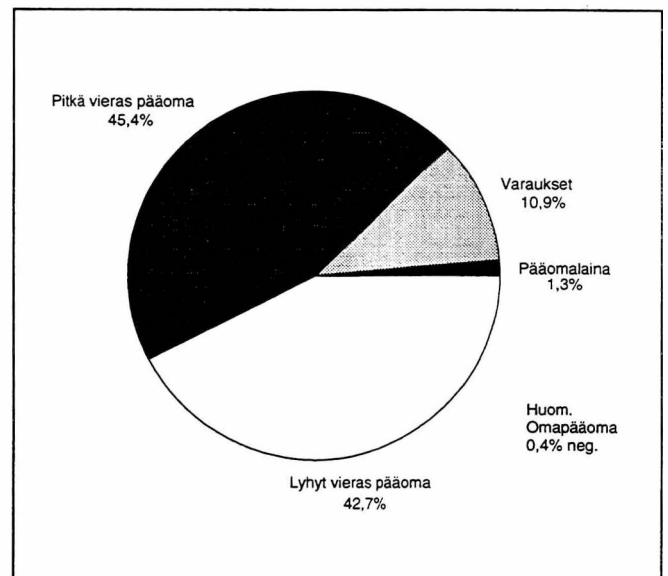
Uudessa toimialaluokituksessa kauppa on pääryhmittäin, auto-, tukku- ja vähittäiskauppa, pysynyt hyvinkin vertailukelpoisena vanhaan toimialaluokitukseen nähden. Tilinpäätöstilaston käyttämässä 3-numerotason luokituksessa vertailukelpoisuus häviää kokonaan. Esim. vanhassa luokituksessa moottoriajoneuvojen tukku- ja vähittäiskauppa olivat erikseen. Nykyisessä toimialaluokituksessa vasta 5-numerotaso eriyttää tukku- ja vähittäiskaupan.

## Arvonlisävero

Arvonlisäverotuksen voimaantulo kesäkuussa 1994 lisäsi tilinpäätöstilaston kuvausalueen piirissä olevien yritysten lukumäärää merkittävästi. Tämä on joillakin kaupan toimialoilla lisännyt selvästi liikevaihtoa ja henkilökunnan määrää.



Kuvio 4. Moottoriajoneuvokaupan tase, vastattavaa.



Kuvio 5. Polttoaineiden vähittäiskaupan tase, vastattavaa.

# Tuoteseloste

## Tilaston kuvausalue

Yrityksen päätoimiala<sup>1</sup> määritetään Tilastokeskuksen yritys- ja toimipaikkarekisterissä yrityksen eri toimialoilla syntyvän arvonlisäyksen (jalostusarvon) perusteella. Yrityksen päätoimiala on se, jonka toimipaikoilta yhteenlaskettu arvonlisäys on suurin.

Jokaiselle yritykselle määritetään toimialaluokituksen tarkimman tason (5-numerotason) mukainen luokka. Kun yritys luokitellaan päätoimialansa mukaan tiettyyn toimialaan, lasketaan siihen yrityksen koko toiminta. Monialayritysten muu kuin päätoiminta tulee siis mukaan.

Tilinpäätöstilastossa toimialaluokituksessa käytetään omaa 3-numeroista sovellusta.

Tiedot ovat tilikaudelta, joka päättyi 1.4.1995 - 31.3.1996 välisenä aikana. Useimpien yritysten tilikautena oli kalenterivuosi.

## Perusjoukko

Kohdeperusjoukon, ts. sen perusjoukon, jota tilasto kuvaa, muodostavat vuonna 1995 toiminnassa olleet yritykset. Autokaupan tilinpäätöstilaston 1995 kehikkoperusjoukko on muodostettu Tilastokeskuksen vuoden 1994 yritys- ja toimipaikkarekisteristä.

## Otanta

Tilinpäätöstilasto on otostilasto, jossa otantamenetelmä on ositettu otanta.

Perusjoukko ositetaan toimialoittain (3 toimialaa) ja henkilöstön suuruusluokittain (6 luokkaa). Kaksi ylintä suuruusluokkaa (yrityksen henkilökunnan määrä 100 tai yli) on poimittu otokseen kokonaan.

## Estimointi

Estimointimenetelmä on erillinen suhde-estimointi, jolla hyväksytyjen vastausten tiedot korotetaan perusjoukon tasolle. Korotusmuuttujana käytetään kehikon liikevaihtotietoa vuodelta 1994. Henkilöstön määrä on kuitenkin korotettu kehikon henkilöstötiedolla.

## Kehikon vaihtuminen

Otantatutkimuksena Autokaupan tilinpäätöstilasto on riippuvainen siitä perusrekisteristä, josta otos on poimittu ja jonka avulla tiedot on estimoitu.

Kehikon vaihtuminen tuoreemmaksi vuosittain aiheuttaa muutoksia mm. seuraavista syistä:

- Yritys- ja toimipaikkarekisterissä tapahtuneet yritysten toimialamuutokset muuttavat toimialoja sekä kaupan sisällä että kaupan ja muiden sektoreiden välillä.
- Henkilöstön määrät ovat saattaneet muuttua. Yrityksen suuruusluokkaositteen vaihtuessa sen paino toimialansa luvuissa muuttuu.
- Yritysten määrä ja yritysrakenteet muuttuvat jatkuvasti.

## Autokaupan yritysten toimialaluokitus

Toimiala	Yrityksiä perusjoukossa	Yrityksiä otoksessa	Korotukseen hyväksytyjä	Peittävyys liikevaihdosta %
501 Moottoriajoneuvojen, osien ja varusteiden kauppa	3 610	138	114	58,7
502 Moottoriajoneuvojen huolto ja korjaus	5 590	113	97	60,8
505 Polttoaineiden vähittäiskauppa	1 546	176	120	15,0
50 MOOTTORIAJONEUVOJEN KAUPPA	10 746	427	331	51,3

<sup>1</sup> Toimialaluokitus (TOL) 1995, Tilastokeskus, Käsikirjoja Nro 4, Helsinki 1993

1. Tunnuslukuja ja muita eriä  
Nyckeltal och övriga poster

	501 Moottoriajoneuv. osien ja varus- teiden kauppa Handel med motorf. reservd. och tillbehör	502 Moottoriajo- neuvojen huolto ja korjaus Underhåll och reparation av motorfordon	505 Polttoaineiden vähittäiskauppa Detailhandel med drivmedel	50 Moottoriajoneu- vojen kauppa yhteensä Handel med motorfordon totalt
<b>Laajuus Omfattning</b>				
Liikevaihto Omsättning, milj.mk	21 502,7	19 310,9	8 351,1	49 164,7
Jalostusarvo Förädlingsvärde, milj.mk	2 809,2	3 406,6	1 083,7	7 299,4
Henkilöstö Personal	10 072	14 123	6 486	30 681
<b>Tehokkuus Effektivitet</b>				
Liikevaihto / henkilöstö Omsättning / personal, 1000 mk	2 134,9	1 367,3	1 287,6	1 602,4
Palkat / henkilöstö Löner / personal, 1000 mk	105,0	110,0	70,9	100,1
Palkat ja muut henkilöstökulut / henkilöstö Löner och övriga personalkostnader / personal, 1000 mk	138,1	146,1	92,5	132,2
Jalostusarvo / henkilöstö Förädlingsvärde / personal, 1000 mk	278,9	241,2	167,1	237,9
<b>Kannattavuus Lönsamhet</b>				
Myyntikate-% Försäljningsbidrag i %	17,3	18,9	15,8	17,7
Käyttökate-% Driftsbidrag i %	5,4	5,4	3,9	5,2
Rahoitustulos-% Finansieringsresultat i %	4,2	4,2	2,8	4,0
Nettotulos-% Nettoresultat i %	3,2	2,5	1,8	2,7
Kokonaistulos-% Totalresultat i %	2,9	2,5	2,4	2,7
<b>Rahoitus Finansiering</b>				
Nettokorot / liikevaihto Räntor (netto) / omsättning, %	-0,0	-0,7	-0,7	-0,4
Kokonaisvelat /. ennakkomaksut / liikevaihto Skulder totalt /. förskottsbetalningar / omsättning, %	22,8	25,0	15,7	22,5
Omavaraisuusaste Soliditet	49,0	34,2	11,9	40,1
Quick ratio	1,2	0,9	0,8	1,0

## 2. Oikaistu tuloslaskelma Korrigerad resultaträkning

1 000 000 mk	501 Moottoriajoneuv- osien ja varus- teiden kauppa Handel med motorf. reservd. och tillbehör	502 Moottoriajo- neuvojen huolto ja korjaus Underhåll och reparation av motorfordon	505 Polttoaineiden vähittäiskauppa Detailhandel med drivmedel	50 Moottoriajoneu- vojen kauppa yhteensä Handel med motorfordon totalt
<b>Liikevaihto</b>				
<b>Omsättning</b>	21 502,7	19 310,9	8 351,1	49 164,7
Toimintakulut				
Driftskostnader	-20 139,4	-18 436,5	-8 023,7	-46 599,6
Varaston muutos (lisäys +, vähennys -)				
Förändring i lager (ökning +, minskning -)	-192,1	177,8	1,9	-12,4
<b>Käyttökate</b>				
<b>Driftsbidrag</b>	1 171,3	1 052,2	329,2	2 552,8
Rahoitustuotot ja -kulut				
Finansieringsintäkter och -kostnader	3,3	-105,0	-64,4	-166,1
Oman pääoman kirjauksilla oikaistut verot				
Skatter som korrigerats genom bokföring från / mot eget kapital	-273,1	-138,7	-27,1	-438,9
<b>Rahoitustulos</b>				
<b>Finansieringsresultat</b>	901,5	808,5	237,8	1 947,7
Poistot				
Avskrivningar	-220,4	-324,9	-87,0	-632,3
<b>Nettotulos</b>				
<b>Nettoresultat</b>	681,0	483,7	150,8	1 315,5
Muut tuotot ja kulut				
Övriga intäkter och kostnader	-150,0	-71,9	10,1	-211,8
Liiketoiminnan muut tuotot				
Rörelsens övriga intäkter	104,0	73,5	39,7	217,2
Poistot sijoituksista				
Avskrivningar på placeringar	-5,9	-0,6	-0,0	-6,5
<b>Kokonaistulos</b>				
<b>Totalresultat</b>	629,2	484,6	200,6	1 314,4
Poistoeron muutos (lisäys -, vähennys +)				
Förändring av avskrivningsdifferens (ökning -, minskning +)	197,5	-43,3	-0,9	153,4
Varausten muutos (lisäys -, vähennys +)				
Förändring av reserveringar (ökning -, minskning +)	154,6	127,9	8,0	290,5
Oman pääoman verokirjaukset				
Skatter som bokförts från/mot eget kapital	-0,6	-0,2	-	-0,8
<b>Tilikauden tulos</b>				
<b>Räkenskapsperiodens resultat</b>	980,8	569,0	207,7	1 757,5

### Tunnusluvut – Nyckeltal

Jalostusarvo	= Käyttökate + henkilöstökulut + vuokrat
Förädlingsvärde	Driftsbidrag + personalkostnader + hyreskostnader
Omavaraisuusaste	= Oma pääoma + vapaaehtoiset varaukset + arvostuserät + pääomalaina / vastattavaa yhteensä ./ saadut ennakot
Soliditet	Eget kapital + frivilliga reserveringar + värderingsposter + kapitallån / passiva sammanlagt ./ erhållna förskott
Quick ratio	= Rahoitusomaisuus / lyhytaikainen vieras pääoma ./ saadut ennakot + pakolliset varaukset
	Finansieringstillgångar / kortfristigt främmande kapital ./ erhållna förskott + obligatoriska reserveringar

### 3. Tuloslaskelma Resultaträkning

1 000 000 mk	501 Moottoriajoneuv- osien ja varus- teiden kauppa Handel med motorf. reservd. och tillbehör	502 Moottoriajo- neuvojen huolto ja korjaus Underhåll och reparation av motorfordon	505 Polttoaineiden vähittäiskauppa Detaljhandel med drivmedel	50 Moottoriajoneu- vojen kauppa yhteensä Handel med motorfordon totalt
<b>Liikevaihto</b>				
<b>Omsättning</b>	21 502,7	19 310,9	8 351,1	49 164,7
Valmisteverastojen muutos (Lisäys +, vähennys -) Förändring i produktlager (ökning +, minskning -)	0,6	-0,5	-	0,1
Valmistus omaan käyttöön Tillverkning för eget bruk	-	0,1	0,5	0,6
Liiketoiminnan muut tuotot Rörelsens övriga intäkter	104,0	73,5	39,7	217,2
Muuttuvat kulut: Rörliga kostnader:				
Ostot tilikauden aikana Inköp under räkenskapsperioden	-17 345,3	-15 157,1	-6 980,2	-39 482,5
Varastojen muutos (Lisäys +, vähennys -) Förändring i lager (ökning +, minskning -)	-192,7	178,3	1,9	-12,5
Ulkopuoliset palvelut Tjänster av utomstående	-26,8	-47,6	-4,4	-78,9
Palkat Löner	-103,9	-443,2	-20,4	-567,5
Muut henkilöstökulut Övriga personalkostnader	-26,3	-124,8	-7,3	-158,3
Muut muuttuvat kulut Övriga rörliga kostnader	-82,7	-61,9	-23,8	-168,4
Muuttuvat kulut yhteensä Rörliga kostnader sammanlagt	-17 777,6	-15 656,3	-7 034,2	-40 468,1
<b>Myyntikate</b>				
<b>Försäljningsbidrag</b>	3 829,8	3 727,7	1 357,1	8 914,6
Kiinteät kulut: Fasta kostnader:				
Palkat Löner	-953,9	-1 110,1	-439,8	-2 503,7
Muut henkilöstökulut Övriga personalkostnader	-307,2	-385,9	-132,5	-825,6
Leasing-vuokrat Leasinghyror	-15,1	-9,7	-16,5	-41,3
Muut vuokrat Övriga hyror	-231,5	-280,7	-138,0	-650,1
Muut kiinteät kulut Övriga fasta kostnader	-1 046,8	-815,7	-261,3	-2 123,8
Kiinteät kulut yhteensä Fasta kostnader sammanlagt	-2 554,5	-2 602,0	-988,1	-6 144,6
<b>Käyttökate</b>				
<b>Driftsbidrag</b>	1 275,3	1 125,7	369,0	2 770,0
Poistot Avskrivningar	-220,4	-324,9	-87,0	-632,3
<b>Liiketulos</b>				
<b>Rörelseresultat</b>	1 054,9	800,8	282,0	2 137,7

1 000 000 mk	501 Moottoriajoneuv- osien ja varus- teiden kauppa Handel med motorf. reservd. och tillbehör	502 Moottoriajo- neuvojen huolto ja korjaus Underhåll och reparation av motorfordon	505 Polttoaineiden vähittäiskauppa Detailjhandel med drivmedel	50 Moottoriajoneu- vojen kauppa yhteensä Handel med motorfordon totalt
<b>Rahoitustuotot ja -kulut:</b>				
<b>Finansiella intäkter och kostnader:</b>				
Osinkotuotot				
Dividendintäkter	6,0	7,3	0,4	13,8
Korkotuotot				
Ränteintäkter	198,3	141,4	7,0	346,7
Muut rahoitustuotot				
Övriga finansiella intäkter	37,5	55,1	5,7	98,3
Korkokulut				
Räntekostnader	-202,8	-272,1	-67,2	-542,0
Muut rahoituskulut				
Övriga finansiella kostnader	-33,6	-35,1	-11,8	-80,5
Kurssierot				
Kursdifferenser	-2,2	-1,6	1,5	-2,4
Poistot sijoituksista				
Avskrivningar på placeringar	-5,9	-0,6	-0,0	-6,5
<b>Rahoitustuotot ja -kulut yhteensä</b>				
<b>Finansiella intäkter och kostnader sammanlagt</b>	<b>-2,5</b>	<b>-105,6</b>	<b>-64,4</b>	<b>-172,5</b>
<b>Tulos ennen satunnaisia eriä, varauksia ja veroja</b>				
<b>Resultat före extraordinära poster, reserv. och skatter</b>	<b>1 052,4</b>	<b>695,2</b>	<b>217,6</b>	<b>1 965,2</b>
<b>Satunnaiset tuotot ja kulut:</b>				
<b>Extraordinära intäkter och kostnader:</b>				
Saadut konserniavustukset				
Erhållna koncernbidrag	118,4	147,3	0,3	266,0
Muut satunnaiset tuotot				
Övriga extraordinära intäkter	94,4	12,2	18,6	125,2
Maksetut konserniavustukset				
Betalda koncernbidrag	-251,6	-200,8	-0,3	-452,6
Muut satunnaiset kulut				
Övriga extraordinära kostnader	-111,2	-30,6	-8,5	-150,4
<b>Satunnaiset tuotot ja kulut yhteensä</b>				
<b>Extraordinära intäkter och kostnader sammanlagt</b>	<b>-150,0</b>	<b>-71,9</b>	<b>10,1</b>	<b>-211,8</b>
<b>Tulos ennen varauksia ja veroja</b>				
<b>Resultat före reserveringar och skatter</b>	<b>902,4</b>	<b>623,3</b>	<b>227,7</b>	<b>1 753,4</b>
Poistoeron muutos (lisäys -, vähennys +)				
Förändring av avskrivningsdifferens (ökning -, minskning +)	197,5	-43,3	-0,9	153,4
Varausten muutos (lisäys -, vähennys +)				
Förändring av reserveringar (ökning -, minskning +)	154,6	127,9	8,0	290,5
<b>Välittömät verot:</b>				
<b>Direkta skatter:</b>				
Välittömät verot/veronpalautukset				
Direkta skatter/skatteåterbäring	-273,1	-138,7	-27,1	-438,9
Omasta pääomasta katetut verot				
Skatter täckta med eget kapital	-	-	-	-
Veronpalautusten siirrot omaan pääomaan				
Överföring av skatteåterbäring mot eget kapital	-0,6	-0,2	-	-0,8
<b>Välittömät verot yhteensä</b>				
<b>Direkta skatter sammanlagt</b>	<b>-273,7</b>	<b>-138,9</b>	<b>-27,1</b>	<b>-439,7</b>
<b>Tilikauden tulos</b>				
<b>Räkenskapsperiodens resultat</b>	<b>980,8</b>	<b>569,0</b>	<b>207,7</b>	<b>1 757,5</b>

## 4. Tase Balans

1 000 000 mk	501 Moottoriajoneuv. osien ja varus- teiden kauppa Handel med motorf. reservd. och tillbehör	502 Moottoriajo- neuvojen huolto ja korjaus Underhåll och reparation av motorfordon	505 Polttoaineiden vähittäiskauppa Detailjhandel med drivmedel	50 Moottoriajoneu- vojen kauppa yhteensä Handel med motorfordon totalt
<b>Vastaavaa</b>				
<b>Aktiva</b>				
Käyttöomaisuus ja muut pitkäaikaiset sijoitukset Anläggningstillgångar och övriga långfristiga placeringar:				
Aineettomat hyödykkeet yhteensä: Immateriella tillgångar sammanlagt:	77,5	60,3	30,2	168,0
Aineelliset hyödykkeet: Materiella tillgångar				
Maa- ja vesialueet Jord- och vattenområden	141,2	205,8	49,1	396,1
Rakennukset ja rakennelmat Byggnader och konstruktioner	767,7	1 066,7	215,1	2 049,4
Koneet ja kalusto Maskiner och inventarier	442,2	835,3	182,8	1 460,4
Muut aineelliset hyödykkeet Övriga materiella tillgångar	9,3	24,3	5,4	39,0
Ennakkomaksut ja keskeneräiset hankinnat Förskottsbetalningar och pågående anskaffningar	5,0	5,6	-	10,5
Aineelliset hyödykkeet yhteensä Materiella tillgångar sammanlagt	1 365,4	2 137,6	452,4	3 955,4
Käyttöomaisuusarvopaperit ja muut pitkäaikaiset sijoitukset: Värdepapper ingående i anläggningstillgångar och övriga långfristiga placeringar:				
Osakkeet ja osuudet Aktier och andelar	462,9	359,9	74,2	896,9
Lainasaamiset Länefordringar	133,7	44,8	0,5	179,0
Muut sijoitukset Övriga placeringar	0,5	6,5	-	7,1
Käyttöomaisuusarvopaperit ja muut pitkäaikaiset sijoitukset yhteensä Värdepapper ingående i anläggningstillgångar och övriga långfristiga placeringar sammanlagt	597,1	411,2	74,7	1 083,0
Arvostuserät Värderingsposter	1,5	5,7	13,1	20,3

	501	502	505	50
1 000 000 mk	Moottoriajoneuv. osien ja varus- teiden kauppa Handel med motorf. reservd. och tillbehör	Moottoriajo- neuvojen huolto ja korjaus Underhåll och reparation av motorfordon	Polttoaineiden vähittäiskauppa Detaljhandel med drivmedel	Moottoriajoneu- vojen kauppa yhteensä Handel med motorfordon totalt
Vaihto- ja rahoitusomaisuus: Omsättnings- och finansieringstillgångar:				
Vaihto-omaisuus: Omsättningsstillgångar:	3 095,5	2 132,6	394,4	5 622,4
Saamiset: Fordringar:				
Myyntisaamiset Försäljningsfordringar	1 429,9	1 495,5	107,9	3 033,4
Lainasaamiset Lånefordringar	1 479,3	293,2	74,5	1 847,0
Siirtosaamiset Resultatregleringar	251,0	207,9	52,4	511,4
Muut saamiset Övriga fordringar	152,0	48,4	13,4	213,7
Saamiset yhteensä Fordringar sammanlagt	3 312,2	2 045,0	248,2	5 605,5
Rahoitusomaisuusarvopaperit: Värdepapper ingående i finansieringstillgångarna:				
Osakkeet ja osuudet Aktier och andelar	0,2	15,1	1,4	16,7
Muut arvopaperit Övriga värdepapper	312,8	79,8	0,7	393,3
Rahoitusomaisuusarvopaperit yhteensä Värdepapper ingående i finansieringstillgångarna sammanl.	313,0	94,9	2,1	410,0
Rahat ja pankkisaamiset Kassa och banktillgodohavanden	881,8	556,3	274,9	1 713,0
<b>Vastaavaa yhteensä Aktiva sammanlagt</b>	<b>9 644,0</b>	<b>7 443,6</b>	<b>1 490,1</b>	<b>18 577,6</b>

## 4. Tase Balans

1 000 000 mk	501 Moottoriajoneuv. osien ja varus- teiden kauppa Handel med motorf. reservd. och tillbehör	502 Moottoriajo- neuvojen huolto ja korjaus Underhåll och reparation av motorfordon	505 Polttoaineiden vähittäiskauppa Detailjhandel med drivmedel	50 Moottoriajoneu- vojen kauppa yhteensä Handel med motorfordon totalt
<b>Vastattavaa</b>				
<b>Passiva</b>				
Oma pääoma:				
Eget kapital:				
Osake-, osuus- ja muu niitä vastaava pääoma				
Aktie-, andels- och annat motsvarande kapital	933,5	432,8	46,9	1 413,2
Osakeanti (rekisteroimätön osakepääoma)				
Aktieemission (oregistrerat aktiekapital)	74,8	0,0	-	74,8
Vararahasto				
Reservfond	65,2	139,8	0,1	205,2
Arvonkorotusrahasto				
Värdeförhöjningsfond	105,9	85,6	10,5	202,1
Muu oma pääoma				
Övrigt eget kapital	1 264,0	543,0	-270,5	1 536,5
Tilikauden tulos				
Räkenskapsperiodens resultat	980,8	569,0	207,7	1 757,5
Oma pääoma yhteensä				
Eget kapital sammanlagt	3 424,3	1 770,2	-5,3	5 189,2
Varaukset:				
Reserveringar:				
Kertynyt poistoero				
Ackumulerad avskrivningsdifferens	309,7	315,4	25,9	651,0
Investointivaraukset				
Investeringsreserveringar	96,3	12,7	15,4	124,4
Muut varaukset				
Övriga reserveringar	614,9	380,1	115,2	1 110,3
Vapaaehtoiset varaukset yhteensä				
Frivilliga reserveringar sammanlagt	1 020,9	708,2	156,6	1 885,7
Pakolliset varaukset				
Obligatoriska reserveringar	102,8	20,3	4,0	127,1
Arvostuserät				
Värderingsposter	43,3	-	6,6	49,9
Pääomalaina/Vakautettu laina				
Kapitallån/Konsoliderat lån	219,5	26,4	19,3	265,2

	501	502	505	50
1 000 000 mk	Moottoriajoneuv. osien ja varus- teiden kauppa Handel med motorf. reservd. och tillbehör	Moottoriajo- neuvojen huolto ja korjaus Underhåll och reparation av motorfordon	Polttoaineiden vähittäiskauppa  Detaljhandel med drivmedel	Moottoriajoneu- vojen kauppa yhteensä Handel med motorfordon totalt
Vieras pääoma: Främmande kapital:				
Pitkäaikainen: Långfristigt:				
Joukkovelkakirjalainat Masskuldebrevslån	-	-	-	-
Vaihtovelkakirjalainat Lån mot konvertibla skuldebrev	10,5	-	0,1	10,6
Lainat rahoituslaitoksilta Lån från penninginrättningar	721,5	871,1	539,4	2 132,0
Eläkelainat Pensionslån	287,2	564,2	44,9	896,2
Saadut ennakot Erhållna förskott	0,0	25,8	-	25,9
Ostovelat Leverantörskulder	8,1	22,7	0,9	31,7
Muut pitkäaikaiset velat Övriga långfristiga skulder	135,0	357,7	91,3	584,1
Pitkäaikainen vieras pääoma yhteensä Långfristigt främmande kapital sammanlagt	1 162,3	1 841,6	676,6	3 680,5
Lyhytaikainen: Kortfristigt:				
Lainat rahoituslaitoksilta Lån från penninginrättningar	165,5	293,8	66,5	525,8
Eläkelainat Pensionslån	12,7	18,0	0,4	31,1
Saadut ennakot Erhållna förskott	26,5	83,4	0,5	110,4
Ostovelat Leverantörskulder	1 678,7	1 079,4	306,5	3 064,5
Rahoitusvekselit Finansieringsväxlar	92,0	100,0	6,3	198,4
Siirtovelat Resultatregleringar	1 034,7	663,0	170,6	1 868,2
Muut lyhytaikaiset velat Övriga kortfristiga skulder	660,9	839,3	81,4	1 581,6
Lyhytaikainen vieras pääoma yhteensä Kortfristigt främmande kapital sammanlagt	3 670,9	3 076,9	632,2	7 380,0
<b>Vastattavaa yhteensä Passiva sammanlagt</b>	<b>9 644,0</b>	<b>7 443,6</b>	<b>1 490,1</b>	<b>18 577,6</b>
Korollinen vieras pääoma Räntebelagt främmande kapital	1 826,2	2 892,9	792,4	5 511,5

## 5. Käyttöomaisuus Anläggningstillgångar

1 000 000 mk	501 Moottoriajoneuv. osien ja varus- teiden kauppa Handel med motorf. reservd. och tillbehör	502 Moottoriajo- neuvojen huolto ja korjaus Underhåll och reparation av motorfordon	505 Polttoaineiden vähittäiskauppa Detailjhandel med drivmedel	50 Moottoriajoneu- vojen kauppa yhteensä Handel med motorfordon totalt
<b>Aineelliset hyödykkeet yhteensä</b>				
<b>Materiella tillgångar sammanlagt</b>				
Käyttöomaisuus tilikauden alussa ilman arvonkorotuksia Anläggningstillgångar vid rp:s början utan värdeförhöjningar	1 712,6	2 060,9	450,3	4 223,7
Edellisten tilikausien arvonkorotukset Värdeförhöjningar under tidigare räkenskapsperioder	204,9	113,8	17,3	336,1
Käyttöomaisuus tilikauden alussa Anläggningstillgångar vid räkenskapsperiodens början	1 917,5	2 174,7	467,6	4 559,8
Lisäykset (hankintameno) Ökningar (anskaffningsutgift)	362,4	600,2	107,4	1 070,0
Katettu varauksilla, investointiavustuksilla yms. Täckta med reserveringar, investeringsbidrag o.d.	-8,9	-2,2	-0,5	-11,6
Vähennykset (luovutushinta, muu vastike) Minskningar (överlåtelsepris, övrigt vederlag)	-658,9	-333,2	-40,5	-1 032,6
Myyntivoitto/-tappio tai vastaava Försäljningsvinst/-förlust eller dylik	33,1	18,8	1,1	53,1
Poistot Avskrivningar	-195,9	-310,2	-82,1	-588,2
Arvonalennukset/Romutuspoistot Värdesänkningar/Nedskrottningsavskrivningar	-2,7	-4,4	-0,0	-7,2
Arvonkorotukset/peruutukset tilikauden aikana Värdeförhöjningar/annullering under räkenskapsper.	-81,3	-6,0	-0,6	-87,8
Käyttöomaisuus tilikauden lopussa Anläggningstillgångar vid räkenskapsperiodens slut	1 365,4	2 137,6	452,4	3 955,4
<b>Käyttöomaisuus ja muut pitkäaikaiset sijoitukset yht. Anläggningstillgångar o. övr. långfr. placeringar sammanl.</b>				
Käyttöomaisuus tilikauden alussa ilman arvonkorotuksia Anläggningstillgångar vid rp:s början utan värdeförhöjningar	2 582,3	2 478,2	558,3	5 618,8
Edellisten tilikausien arvonkorotukset Värdeförhöjningar under tidigare räkenskapsperioder	215,9	113,8	17,3	347,0
Käyttöomaisuus tilikauden alussa Anläggningstillgångar vid räkenskapsperiodens början	2 798,2	2 592,1	575,6	5 965,8
Lisäykset (hankintameno) Ökningar (anskaffningsutgift)	427,6	690,6	110,9	1 229,1
Katettu varauksilla, investointiavustuksilla yms. Täckta med reserveringar, investeringsbidrag o.d.	-8,9	-2,2	-0,5	-11,6
Vähennykset (luovutushinta, muu vastike) Minskningar (överlåtelsepris, övrigt vederlag)	-854,1	-355,5	-41,9	-1 251,5
Myyntivoitto/-tappio tai vastaava Försäljningsvinst/-förlust eller dylik	48,1	19,5	0,9	68,5
Poistot Avskrivningar	-226,3	-325,0	-87,0	-638,3
Arvonalennukset/Romutuspoistot Värdesänkningar/Nedskrottningsavskrivningar	-52,3	-4,4	-0,0	-56,7
Arvonkorotukset/peruutukset tilikauden aikana Värdeförhöjningar/annullering under räkenskapsper.	-92,2	-6,0	-0,6	-98,8
Käyttöomaisuus tilikauden lopussa Anläggningstillgångar vid räkenskapsperiodens slut	2 040,0	2 609,1	557,3	5 206,4

---

**SVT Suomen Virallinen Tilasto**  
**Finlands Officiella Statistik**  
**Official Statistics of Finland**

**Yritykset 1996:17**  
**Företag**  
**Enterprises**

**Tiedustelut – Förfrågningar:**

**Kari Sinisalo**  
**Ilari Hanhimäki**  
**(09) 17 341**