

# TILASTOKATSAUKSIA STATISTISKA ÖVERSIKTER

*BULLETIN OF STATISTICS*



No 7 1973

HELSINKI

---

**TILASTOKESKUS**  
**STATISTIKCENTRALEN**  
*CENTRAL STATISTICAL OFFICE OF FINLAND*

## Tauluja

### A. Väestö

1. Väkiluku
2. Väestömuutokset

### B. Tuotanto

3. Tuotetilasto
4. Teollisuustuotannon volyymi-indeksi (1970=100)
5. Asuntojen tuotanto
6. Talonrakennustoiminta

### C. Kauppa

7. Kaupan myynti ja työllisyys
8. Ulkomaankauppa
9. Tärkeimpien tavarain tuonti
10. Tärkeimpien tavarain vienti

### D. Raha- ja luottoliike

11. Suomen Pankki
12. Rahalaitosten ottolainaus yleisöltä
13. Rahalaitosten antolainaus yleisölle
14. Suomen Pankin avista myyntikurssit
15. Kotimainen clearingliike
16. Postisiirtoliike
17. Protestoidut vekselit ja tratat
18. Helsingin Arvopaperipörsä
19. Henkivakuutusyhtiöiden hankinta

### E. Liikenne

20. Valtionrautatiet
21. Ulkomainen matkustajaliikenne
22. Moottorijoneuvot
23. Ulkomainen merenkulku
24. Kauppalaivasto
25. Kotimaisten lentoyhtiöiden säännöllinen lentoliikenne
26. Posti- ja lennätinlaitos

### F. Hinnat ja palkat

27. Rakennuskustannusindeksi (1964 = 100)
28. Tienrakennuskustannusindeksi (1963 = 100)
29. Elintarvikkeiden vähittäiskauppahintoja
30. Elinkustannusindeksi (X 1951 = 100)
31. Kuluttajan hintaindeksi (X—XII 1957 = 100)
32. Kuluttajan hintaindeksi (1967 = 100)
33. Tukkuhintaindeksi (1949 = 100)
34. Tuotannon hintaindeksi (1949 = 100)
35. Maatalouden hintaindeksijä
36. Tuonnin hintaindeksi (cif, 1949 = 100)
37. Viennin hintaindeksi (fob, 1949 = 100)
38. Työntekijäin keskiansioita
39. Palkkaindeksisarjoja (1964 = 100)

### G. Työmarkkinat

40. Työnvälitys
41. Työttömyys
42. Työllisyys
43. Eräiden suhdanneherkkien töiden työvoima
44. Työtaistelut

### H. Valtion raha-asiat

45. Valtion kassatulot
46. Valtion kassamenot
47. Valtion rahoitustarve sekä kassa-ali- tai -yliäämä
48. Valtion velka

### I. Terveysolot

49. Ilmoitetut sairaustapaukset

### J. Muu elinkeinoilasto

50. Vireille pannut vararikot

### K. Rikollisuus

51. Poliisin ja tulliviranomaisten tietoon tulleet rikokset, päihtyneenä säällön otetut ja pysäköintivirheet

### V. Kausipuhdistettuja sarjoja

## Tabeller

### A. Befolkningen

1. Folkmängden
2. Befolkningsrörelsen

### B. Produktionen

3. Produktstatistik
4. Volymindex för industriproduktionen (1970=100)
5. Bostadsproduktionen
6. Husbyggnadsverksamhet

### C. Handeln

7. Handelns försäljning och sysselsättning
8. Utrikeshandeln
9. Importen av viktigare varor
10. Exporten av viktigare varor

### D. Penning- och kreditväsendet

11. Finlands Bank
12. Penninginrättningarnas inlåning från allmänheten
13. Penninginrättningarnas utlåning till allmänheten
14. Finlands Banks avista försäljningskurser
15. Inhemsk clearingörelse
16. Postgiroörelsen
17. Protesterade växlar och trattor
18. Helsingfors Fondbörs
19. Livförsäkringsbolagens nyanskaffning

### E. Samfärdseln

20. Statsjärnvägarna
21. Resandetraffiken mellan Finland och utlandet
22. Motorfordon
23. Sjöfarten mellan Finland och utlandet
24. Handelsflottan
25. Inhemska flygbolags reguljära flygtrafik
26. Post- och telegrafverket

### F. Priserna och lönerna

27. Byggnadskostnadsindex (1964 = 100)
28. Vägbyggnadskostnadsindex (1963 = 100)
29. Detaljhandelspriser för livsmedel
30. Levnadskostnadsindex (X 1951 = 100)
31. Konsumentprisindex (X—XII 1957 = 100)
32. Konsumentprisindex (1967 = 100)
33. Partiprisindex (1949 = 100)
34. Produktionsprisindex (1949 = 100)
35. Prisindexar för lantbruket
36. Importprisindex (cif, 1949 = 100)
37. Exportprisindex (fob, 1949 = 100)
38. De genomsnittliga förtjänsterna för arbetare
39. Löneindexserier (1964 = 100)

### G. Arbetsmarknaden

40. Arbetsförmedling
41. Arbetslöshet
42. Sysselsättning
43. Arbetskraften i vissa konjunkturkänsliga arbeten
44. Arbetskonflikter

### H. Statsfinanserna

45. Statens kassainkomster
46. Statens kassautgifter
47. Statens finansieringsbehov samt kassaunderskott eller överskott
48. Statsskuld

### I. Hälsotillståndet

49. Anmälda sjukdomsfall

### J. Övrig näringsstatistik

50. Anhängiggjorda konkursmål

### K. Brottsligheten

51. Brott som kommit till polisens och tullmyndigheternas kännedom, berusade som tagits i förvar och parkeringsfel

### V. Säsongsutjämnade serier

# TILASTOKATSAUKSIA STATISTISKA ÖVERSIKTER

N:o 7

BULLETIN OF STATISTICS

XLVIII—1973

TILASTOKESKUS — STATISTIKCENTRALEN  
CENTRAL STATISTICAL OFFICE OF FINLAND

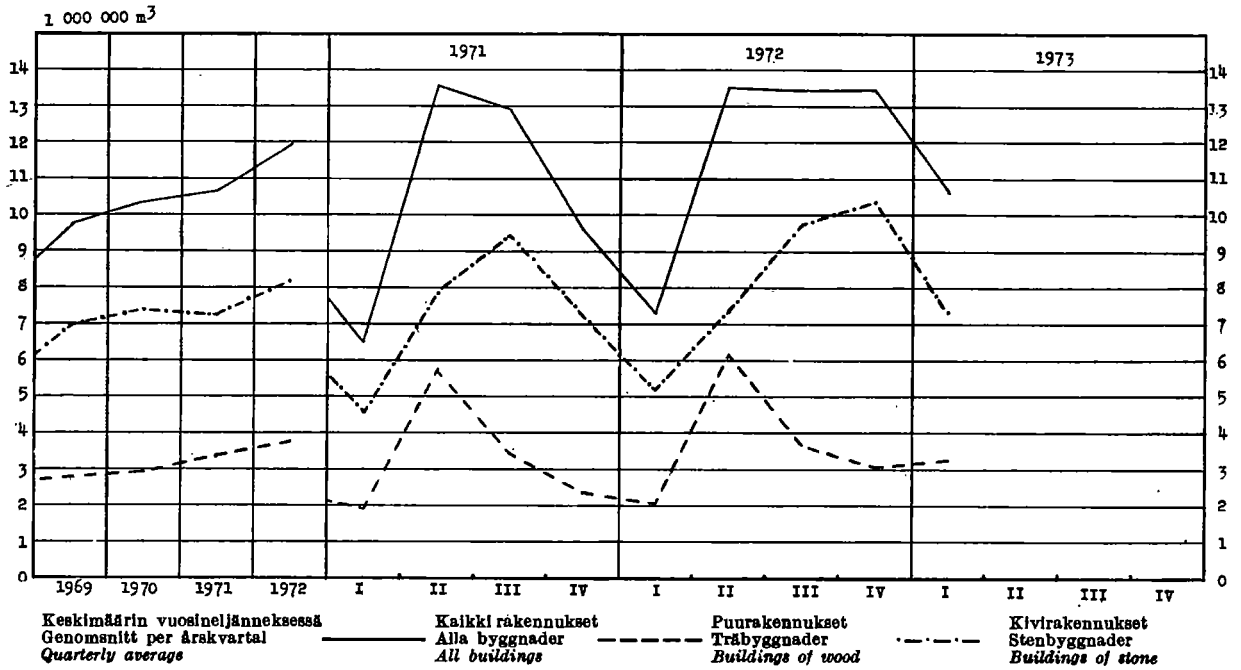
Sisältö	Sivu	Innehåll	Sid.	Contents	Page
Tilastokuviaita .....	2	Diagram .....	2	Diagrams .....	2
<i>Tauluja</i>		<i>Tabeller</i>		<i>Tables</i>	
Väestö .....	3	Befolkningen .....	3	Population .....	3
Tuotanto .....	4	Produktionen .....	4	Production .....	4
Kauppa .....	12	Handeln .....	12	Commerce .....	12
Raha- ja luottoliike .....	21	Penning- och kreditväsendet ..	21	Banking and credit .....	21
Liikenne .....	25	Samfärdseln .....	25	Transport .....	25
Hinnat ja palkat .....	29	Priserna och lönerna .....	29	Prices and wages .....	29
Työmarkkinat .....	38	Arbetsmarknaden .....	38	Labour market .....	38
Valtion raha-asiat .....	40	Statsfinanserna .....	40	State finances .....	40
Terveysolot .....	43	Hälsotillståndet .....	43	Health .....	43
Muu elinkeinotilasto .....	44	Övrig näringsstatistik .....	44	Other economic statistics .....	44
Rikollisuus .....	45	Brottsligheten .....	45	Criminality .....	45
Kansainväliset kokoukset		Internationella möten		International meetings	
1. 1.—31. 5. 1973 .....	46	1. 1.—31. 5. 1973 .....	46	1. 1.—31. 5. 1973 .....	46
Tilastokeskuksen julkaisut		Statistikcentralens publikatio-		Publications of the Central	
10. 6.—10. 7. 1973 .....	48	ner 10. 6.—10. 7. 1973 .....	48	Statistical Office of Finland	
				10. 6.—10. 7. 1973 .....	48

## Tauluissa käytetyt symbolit — I tabellerna använda symboler — Explanation of symbols

Toisto — Repetition — <i>Repetition</i> .....	•
Ei mitään ilmoitettavaa — Intet finns att redovisa — <i>Magnitude nil</i> .....	—
Suure pienempi kuin puolet käytetystä yksiköstä — Storheten mindre än hälften av den använda enheten — <i>Magnitude less than half of unit employed</i> .....	} 0
Tietoa ei ole saatu — Uppgift ej tillgänglig — <i>Data not available</i> .....	} 0.0
Loogisesti mahdoton esitettäväksi — Logiskt omöjlig uppgift — <i>Category not applicable</i> .....	•
Ennakkotieto — Preliminär uppgift — <i>Preliminary data</i> .....	•
Loppuunmyyty — Slutligt — <i>Sold out</i> .....	●
Korjattu luku — Korrigerat tal — <i>Corrected figure</i> .....	◆
Miehet — Män — <i>Men</i> .....	M
Naiset — Kvinnor — <i>Women</i> .....	N
Molemmat sukupuolet — Båda könen — <i>Both sexes</i> .....	Ms
Mukaanluettuna .....	Ml.
Poisluehtuna .....	Pl.
Vaakasuora viiva, joka katkaisee aikasarjan, osoittaa, että viivan yläpuolella ja sen alapuolella olevat tiedot eivät ole täysin verrannollisia — En horisontal linje, som avskär en tidsserie, markerar att uppgifterna ovanför och nedanför linjen inte är fullt jämförliga — <i>A horizontal line, which breaks the time series, shows that the figures above and below the line are not fully comparable.</i>	

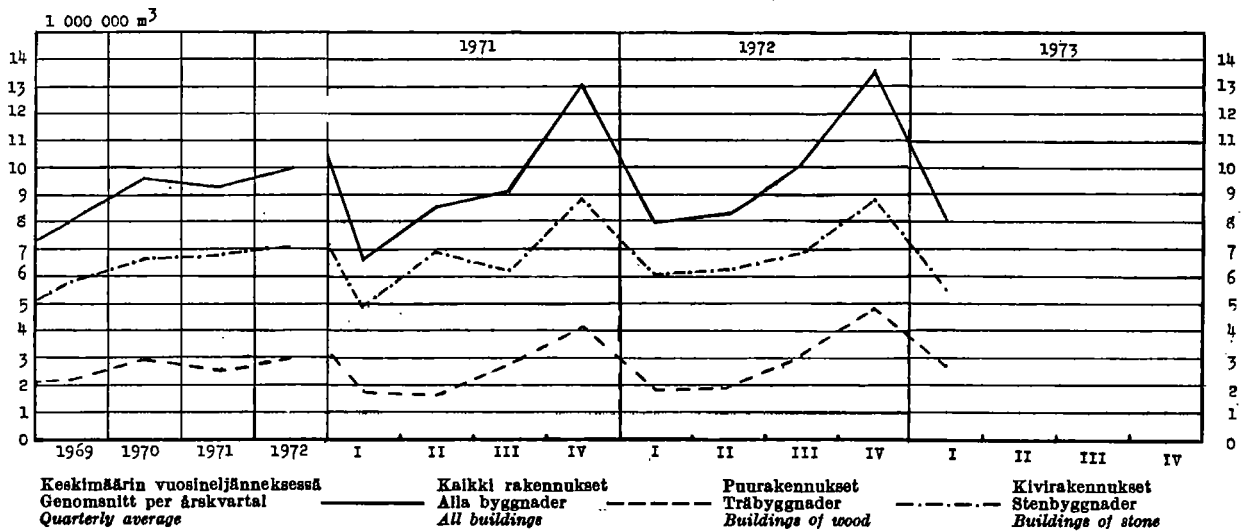
**Myönnetty talonrakennusluvut — Bevillade byggnadstillstånd — Granted building permits**

(Lähde: Taulu 6 — Källa: Tabell 6)



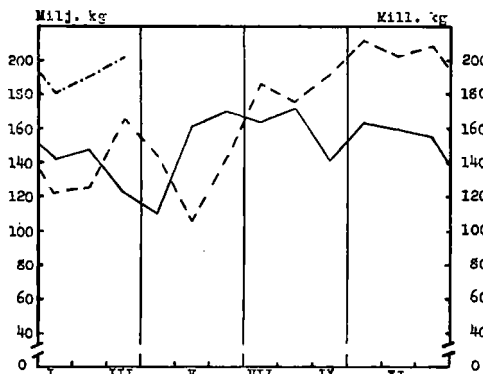
**Valmistuneet rakennukset — Färdigställda byggnader — Completed buildings**

(Lähde: Taulu 6 — Källa: Tabell 6)

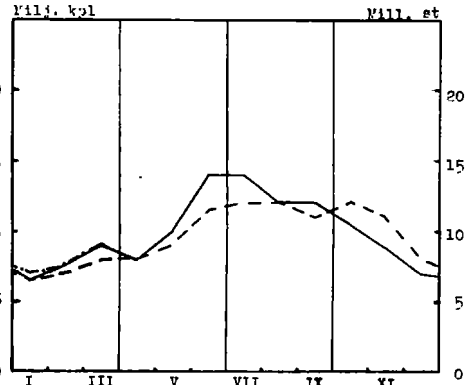


**Sementin tuotanto — Produktionen av cement / Production of cement**

(Lähde: Taulu 3 — Källa: Tabell 3)



**Tilien tuotanto — Tegelproduktionen / Production of bricks**



## 1. Väkiluku — Folkmängden — Population

Maassa asuva väestö kuukauden lopussa I riket bosatt befolkning vid utgången av månaden Resident population at the end of the month	Keskiväkiluku <sup>1)</sup> Medelfolk-mängden <sup>2)</sup> Mean population <sup>3)</sup>		Väkiluku vuoden vaihteessa — Folkmängd vid årskiftet — Population at the turn of the year										
	1 000	Vuosi År	1 000	Vuosi År	Maassa asuva väestö — I riket bosatt befolkning — Resident population								Henkikirjoi-tettu väestö Mantalskrivens befolkning Population according to domicile registers 1. 1.
					Yhteensä Summa		Kaupungit ja kauppalat Städerna och köpingarna Urban communes		Maalaiskunnat Landskommuner Rural communes		15—64 vuotiaat år years of age		
	A 1	A 2	A 3	A 4	A 5	A 6	A 7	A 8	A 9	A 10	A 11		
*1972 II	4 615	1959	4 395	1959/60	4 413	2 125	1 665	760	2 748	1 365	2 740	1 315	3 451
III	4 616												
IV	4 618	1960	4 430	1960/61	4 446	2 142	1 707	781	2 739	1 361	2 778	1 336	4 486
V	4 621	1961	4 461	1961/62	4 476	2 158	1 748	802	2 728	1 356	2 824	1 361	4 516
VI	4 623	1962	4 491	1962/63	4 507	2 174	1 791	823	2 716	1 351	2 872	1 387	4 546
VII	4 626	1963	4 523	1963/64	4 540	2 191	1 908	880	2 632	1 310	2 916	1 411	4 580
VIII	4 628	1964	4 549	1964/65	4 558	2 200	1 966	909	2 591	1 291	2 945	1 428	4 611
IX	4 629	1965	4 564	1965/66	4 570	2 207	2 016	934	2 554	1 273	2 971	1 443	4 636
X	4 630	1966	4 581	1966/67	4 592	2 219	2 086	968	2 506	1 250	2 997	1 458	4 656
XI	4 632	1967	4 606	1967/68	4 620	2 233	2 204	1 026	2 416	1 206	3 031	1 476	4 679
XII	4 634	1968	4 626	1968/69	4 633	2 240	2 253	1 050	2 380	1 189	3 053	1 489	4 700
		1969	4 624	1969/70	4 614	2 230	2 308	1 077	2 307	1 153	3 049	1 489	4 706
*1973 I	4 635			1970/71	4 598	2 220	2 340	1 092	2 258	1 128	3 052	1 490	4 710
II	4 635	1970	4 606	*1971/72	4 614	..	2 520	..	2 094	..	..	..	4 709
III	4 636	*1971	4 606	*1972/73	4 634	..	2 552	..	2 082	..	..	..	
IV	4 639	*1972	4 624										
V	4 641												
VI	4 643												

## 2. Väestömuutokset — Befolkningsrörelsen — Vital statistics

Vuosi ja kuukausi År och månad Year and month	Solmittuja avioliittoja Vigda par Marriages		Elävänä syntyneitä Levande födda Live births		Kuolleita Avlidna Deaths		Muuttaneita Flyttade Migration					
	A 12	‰ <sup>1)</sup>	A 14	‰ <sup>1)</sup>	A 16	A 17	A 18	A 19	A 20	A 21	A 22	A 23
1967....	41 273	8.9	77 289	16.7	41 113	43 790	9.5	19 070	1 146	14.8	..	..
1968....	40 251	8.7	73 654	15.9	39 943	45 013	9.7	19 805	1 064	14.4	..	..
1969....	40 910	8.8	67 450	14.5	37 105	45 966	9.9	20 840	958	14.2	..	..
1970....	40 730	8.8	64 559	13.9	36 232	44 119	9.5	20 422	854	13.2	9 208	40 554
*1971....	38 544	8.4	61 531	13.4	34 928	45 918	10.0	21 086	727	11.8	17 187	17 479
*1972....	35 557	7.7	59 070	12.7	35 609	44 426	9.6	21 971	666	11.3	16 147	11 125
*1971 X	2 882	7.4	5 330	13.6	3 079	3 632	9.3	1 660	52		1 438	1 613
XI	2 940	7.8	4 841	12.8	2 787	3 614	9.5	1 729	46	10.5	1 445	1 174
XII	5 258	13.4	5 506	14.1	3 067	5 292	13.5	2 247	66		1 150	888
*1972 I	1 694	4.3	4 593	11.8	2 839	4 191	10.7	2 081	60		972	789
II	1 665	4.6	4 125	11.3	2 478	3 560	9.7	1 716	54	11.9	1 063	875
III	1 772	4.5	4 590	11.7	2 668	3 650	9.3	1 838	44		926	790
IV	2 596	6.9	5 089	13.4	3 050	3 400	9.0	1 682	56		1 083	633
V	2 562	6.5	5 460	14.0	3 386	3 386	8.7	1 596	61	11.4	1 294	541
VI	4 067	10.7	5 304	14.0	3 172	3 757	9.9	1 887	63		1 465	725
VII	4 419	11.3	5 509	14.1	3 265	4 058	10.4	1 959	59		1 611	732
VIII	3 667	9.4	5 115	13.1	3 141	3 685	9.4	1 913	66	11.8	2 013	1 527
IX	2 809	7.4	4 648	12.3	2 820	3 876	10.2	2 071	55		1 780	1 560
X	2 268	5.8	4 897	12.5	2 932	3 667	9.4	1 791	69		1 464	1 212
XI	2 774	7.3	4 486	11.8	2 746	3 525	9.3	1 748	46	10.3	1 415	1 002
XII	5 264	13.4	5 254	13.4	3 112	3 671	9.4	1 699	33		1 061	739
*1973 I	1 624	4.1	4 514	11.5	2 978	3 950	10.0	2 069	66		1 248	895
II	1 488	4.2	3 821	10.7	2 343	3 773	10.6	2 008	55	13.4	1 011	826
III	1 803	4.6	4 522	11.5	2 792	3 542	9.0	1 794	51		1 068	779
IV	2 275	6.0	5 162	13.5	3 142	3 207	8.4	1 554	42		1 000	494
V	1 965	5.0	4 622	11.7	2 950	3 434	8.7	1 773	50	10.4	1 301	633
VI	5 028	13.2	5 193	13.6	3 141	3 496	9.2	1 786	64		2 482	874

Ka. huomautusosasto vuoden ensimmäisessä numerossa — Se notavdelningen i häfte 1 — See note section in the January issue.

<sup>1)</sup> ‰:na keskiväkiluvusta — <sup>2)</sup> ‰:na elävänä syntyneistä — <sup>3)</sup> ‰:na av levande födda.<sup>1)</sup> Per 1 000 of mean population — <sup>2)</sup> Urban communes — <sup>3)</sup> Per 1 000 live births.

## 3. Tuotetilasto — Produktstatistik — Production statistics

SITC, Rev. No	011	011.1	011.2	011.4	011.5	022.2	022.3	023								
Vuosi ja kuukausi År och månad Year and month	Liha — Kött — Meat					Maitojauhe Mjölkpulver Milk powder	Meijereiden vast. ottama maito Av mejerier invägd mjölk Milk received by dairies	Meijerivoi Mejerismör Dairy butter								
	Yhteensä Summa Total	Siitä — Därav — Of which														
		Nautael.liha Kött av nötkreatur Beef and veal	Sianliha Fläsk Pork	Siipkarjanliha Fjäderfäskött Poultry meat	Hevosenniha Hästkött Horse meat											
	1 000 000 kg						1 000 kg	1 000 000 l	1 000 kg							
	B 1	B 2	B 3	B 4	B 5	B 6	B 7	B 8								
1966 ....	152.9	80.0	64.9	1.7	5.5	47 926	2 876	99 773								
1967 ....	176.8	87.1	82.2	2.0	4.7	54 777	2 809	94 258								
1968 ....	173.0	85.1	79.8	2.8	4.6	70 899	2 909	101 400								
1969 ....	200.4	108.2	84.2	2.8	4.4	77 991	2 949	100 484								
1970 ....	213.6	103.8	101.0	3.5	4.2	76 616	2 801	86 476								
1971 ....	245.7	106.5	127.5	6.2	4.1	91 106	2 797	84 113								
1972 ....	239.2	103.8	123.9	6.8	3.6	88 465	2 796	83 062								
	1972	*1973	1972	*1973	1972	*1973	1972	*1973	1972	*1973	1972	*1973	1972	*1973		
I ....	19.55	18.02	9.03	7.72	9.66	9.43	0.51	0.60	0.30	0.23	5 757	4 655	206	190	5 613	5 134
II ....	19.24	17.19	8.56	6.73	10.05	9.65	0.32	0.60	0.27	0.18	4 896	4 212	192	171	5 387	4 350
III ....	21.22	17.41	9.54	6.66	10.89	9.84	0.37	0.66	0.32	0.21	5 150	4 895	209	198	5 698	5 238
IV ....	20.57	17.50	9.26	6.97	10.46	9.58	0.51	0.70	0.31	0.20	8 165	7 075	245	230	7 400	6 278
V ....	20.64	19.46	9.40	8.05	10.42	10.66	0.49	0.56	0.29	0.16	11 122	11 112	292	276	9 138	8 059
VI ....	20.77		8.66		11.32		0.49		0.26		12 440		304		10 297	
VII ....	16.84		6.65		9.35		0.47		0.21		10 862		283		8 518	
VIII ....	20.78		8.94		10.60		0.77		0.27		9 453		273		8 724	
IX ....	19.97		9.10		9.64		0.71		0.37		7 574		233		7 078	
X ....	22.88		9.94		11.41		0.83		0.53		4 477		194		5 762	
XI ....	18.40		7.20		10.05		0.76		0.30		3 761		178		4 723	
XII ....	18.34		7.47		10.06		0.56		0.20		4 808		187		4 724	

SITC, Rev. No	024	025	041—045	041.0	045.1	046—047	046.0	047.0								
Vuosi ja kuukausi År och månad Year and month	Juusto <sup>1)</sup> Ost <sup>2)</sup> Cheese <sup>3)</sup>	Munat (markkinoitua) Ägg (marknadsförda) Eggs (marketed)	Markkinoitu kotimainen vilja — Marknadsförd inhemsk spannmål — Marketed domestic cereals	Kalkkiaan Inalles Total		Jauhot ja suurimot (ihmisravinnoksi tarkoitettut) Mjöl och gryn (för människoföda) — Meal, flour and groats (for human consumption)	Kalkkiaan Inalles Total									
				ihmisravinnoksi — för människoföda — for human consumption			Siitä — Därav — Of which									
				Vehnää Vete Wheat	Rulsta Råg Rye		Vehnää Vete Wheat	Rulsta Råg Rye								
	1 000 kg	1 000 000 kg														
	B 9	B 10	B 11	B 12	B 13	B 14	B 15	B 16								
1966 ....	36 894	47.0	<sup>1)</sup> 471.9	<sup>2)</sup> 260.3	<sup>3)</sup> 76.7	379.0	237.9	104.4								
1967 ....	35 038	50.0	<sup>1)</sup> 476.0	<sup>2)</sup> 292.7	<sup>3)</sup> 82.8	374.0	240.3	109.3								
1968 ....	33 465	47.8	<sup>1)</sup> 507.8	<sup>2)</sup> 315.0	<sup>3)</sup> 75.6	417.3	273.9	95.6								
1969 ....	34 885	50.2	916.7	364.5	85.7	359.9	230.3	94.1								
1970 ....	40 629	59.3	1 046.6	388.2	89.8	343.5	224.5	90.9								
1971 ....	43 923	66.2	1 067.1	308.1	93.7	367.3	226.3	93.0								
1972 ....	46 433	67.3	1 209.1	366.0	103.9	370.2	224.8	98.5								
	1972	*1973	1972	*1973	1972	*1973	1972	*1973	1972	*1973	1972	*1973	1972	*1973		
I ....	3 677	3 595	6.12	5.87	59.7	91.4	7.9	25.2	2.4	3.2	28.9	32.7	17.1	19.1	8.0	9.7
II ....	3 497	3 180	5.80	6.20	75.9	86.3	12.3	27.7	12.1	4.1	32.4	30.3	20.0	19.1	8.4	7.3
III ....	3 554	3 313	6.86	6.40	86.5	90.7	24.3	28.0	8.4	8.5	34.5	32.1	20.4	18.7	9.9	9.4
IV ....	3 683	3 427	4.68	4.63	71.1	55.9	21.5	17.2	4.4	3.0	30.3	28.1	17.8	17.9	8.7	6.5
V ....	4 028	4 211	5.10	4.28	67.1	77.9	17.7	31.5	3.5	3.5	31.1	34.7	19.4	22.0	7.7	9.1
VI ....	4 322		4.88		75.9	61.2	40.3	17.2	5.6	2.5	25.5	24.4	15.1	14.9	7.0	5.7
VII ....	4 351		5.26		113.3		45.9		3.0		22.6		12.8		6.7	
VIII ....	4 462		5.48		164.2		63.2		35.5		38.5		23.9		10.7	
IX ....	4 130		5.05		122.4		36.1		8.0		33.9		21.2		8.8	
X ....	3 676		5.29		134.4		29.8		7.6		32.0		19.3		8.1	
XI ....	3 508		5.86		130.3		29.1		8.6		34.2		21.8		8.5	
XII ....	3 545		6.80		108.3		38.1		5.0		26.3		16.0		6.0	

Ks. huomautusosasto vuoden ensimmäisessä numerossa — Se notavdelningen i häfte 1 — See note section in the January issue.

<sup>1)</sup> Pl. sulatejuusto — <sup>2)</sup> Pl. rehuvilja — <sup>3)</sup> Ml. siemeneksi tarkoitettu.

<sup>1)</sup> Exkl. smältost — <sup>2)</sup> Exkl. fodersäd — <sup>3)</sup> Inkl. för utsäde.

<sup>1)</sup> Excl. butter cheese — <sup>2)</sup> Excl. fodder grain — <sup>3)</sup> Incl. for seedling.

3. Tuotetilasto (jatk.) — Produktstatistik (forts.) — Production statistics (cont.)

SITC, Rev. No	061.3	073.0	<sup>1)</sup> 091.4	112.1—3	112.3	112.4										
Vuosi ja kuukausi År och månad Year and month	Sokeri Socker Sugar	Suklaa- yms. kaakaovalmisteet Choklad o. d. födoämnen inneh. kakao Chocolate etc.	Margarini Margarin Margarine	Vilnit yms. miedot väkijuomat Vin. o. d. svaga alkohol- holdrycker Wines etc.	Olut (III— IV lk) Öl (kl III— IV) Beer	Muut mallas- juomat Andra malt- drycker Other malt beverages	Vilna <sup>2)</sup> Brännvin <sup>3)</sup> Eau-de-vie <sup>3)</sup>	Muut väkevät juomat Andra starka drycker Other spirits								
	1 000 kg			1 000 l												
	B 17	B 18	B 19	B 20	B 21	B 22	B 23	B 24								
1966 ....	225 811	11 069	21 887	10 210	61 389	69 654	9 449	5 706								
1967 ....	242 235	12 299	21 846	12 021	71 965	67 503	12 225	5 052								
1968 ....	240 013	11 468	26 062	11 563	93 324	65 292	13 074	4 514								
1969 ....	249 683	12 524	26 850	10 034	205 367	34 563	15 275	5 190								
1970 ....	267 344	14 112	33 743	11 193	219 262	29 203	17 469	5 693								
*1971 ....	213 218	8 947	31 978	13 424	209 868	23 729	18 560	4 235								
*1972 ....	258 262	9 426	33 441	14 593	231 780		19 816	4 476								
	*1972	*1973	*1972	*1973	*1972	*1973	*1972	*1973	*1972	*1973	*1972	*1973	*1972	*1973		
I ....	18 501	18 906	847	695	2 233	2 988	905	1 245	14 581	16 147	1 469	1 392	1 543	1 602	529	387
II ....	17 864	21 861	1 012		2 599	2 450	1 101	1 158	15 402	15 191	1 338	1 121	1 372	1 007	283	411
III ....	19 246	23 165	795		3 439	3 274	1 041	1 580	23 514	22 484	1 650	1 433	1 680	1 962	417	561
IV ....	23 775	15 924	452		2 525	2 782	903	1 295	13 959	15 959	1 648	1 266	1 299	2 093	233	347
V ....	26 852	19 191	514		2 700	3 834	783	1 617	21 839	20 679	2 196		1 394	1 956	132	205
VI ....	21 160		416		2 417		1 133		23 710		3 065		1 323		136	
VII ....	27 006		326		1 980		1 384		24 386		3 500		1 851		352	
VIII ....	27 019		751		3 029		1 756		22 392		2 236		2 157		429	
IX ....	25 265		734		2 840		1 199		17 205		1 303		1 855		491	
X ....	24 203		2 107		3 060		1 528		17 903		1 270		1 724		429	
XI ....	15 317		930		3 231		1 444		17 475		1 248		1 795		512	
XII ....	12 054		542		3 388		1 421		19 414				1 823		533	

SITC, Rev. No	<sup>1)</sup> 241, 242	242.3—3	242.3.3, 9	242.1	242.1.4		241.1											
Vuosi ja kuukausi År och månad Year and month	A. Markkinshakkuut yhteensä pystykaupoista ja ostajien omista metsistä sekä hankintakaupoista Marknadsavverkningar samladlag rotköp och köparnas egna skogar samt leveransköp Commercial fellings, total on stumpage sales and on quantities from buyers' own forests as well as delivery sales																	
	Kalkkiaan kuoretta Inalles utan bark Grand total without bark	Siltä — Därav — Of which						Polttopuu Bränved Firewood										
	Sahatukkippuu Sågstock Saw logs	Vaneri- tukkippuu Fänerstock Veneer logs	Yhteensä tukkippuu Inalles stock Total logs	Kuusi- paperipuu Gran- pappersved Spruces pulp wood	Mänty- paperipuu Tall- pappersved Pines pulp wood	Lehti- paperipuu Löv- pappersved Hardwood pulp wood	Yhteensä ainespinop. Inalles travat råvirke Total industrial cord- wood											
1 000 k-m <sup>3</sup> — 1 000 m <sup>3</sup> f — 1 000 cu. metres solid																		
	B 25	B 26	B 27	B 28	B 29	B 30	B 31	B 32	B 33									
1966 ....	29 440	10 223	1 382	12 107	7 248	5 444	2 394	16 110	1 222									
1967 ....	30 240	10 518	1 288	12 325	7 464	5 272	2 671	16 427	1 489									
1968 ....	31 859	11 919	1 507	13 847	7 323	5 338	3 799	17 055	958									
1969 ....	35 338	13 379	1 598	15 323	8 578	5 901	4 831	19 483	533									
1970 ....	39 267	15 355	1 724	17 415	9 608	6 538	5 040	21 357	495									
1971 ....	36 264	14 330	1 260	15 871	9 102	6 320	4 304	19 969	425									
1972 ....	31 442	13 408	1 297	14 990	7 294	5 508	3 103	16 104	349									
	1972	*1973	1972	*1973	1972	*1973	1972	*1973	1972	*1973	1972	*1973	1972	*1973				
I ....	3 009	3 257	1 389	1 711	104	148	1 523	1 888	640	623	491	439	308	277	1 458	1 352	28	17
II ....	3 927	3 529	1 848	1 926	134	160	2 015	2 111	867	691	616	465	367	218	1 871	1 390	41	28
III ....	4 658	4 175	2 268	2 260	165	191	2 469	2 477	1 049	824	702	571	368	253	2 140	1 686	50	30
IV ....	3 774	4 088	1 631	2 110	115	191	1 788	2 338	948	818	658	587	312	284	1 938	1 716	48	34
V ....	2 842		1 143		68		1 251		718		570		249		1 552		39	
VI ....	1 854		622		40		683		491		427		198		1 134		38	
VII ....	768		260		20		280		233		155		84		479		9	
VIII ....	1 185		480		61		558		244		229		134		615		12	
IX ....	1 637		645		113		762		346		324		183		861		14	
X ....	2 092		745		157		913		469		406		271		1 161		17	
XI ....	2 367		938		144		1 099		527		413		279		1 245		23	
XII ....	3 328		1 439		176		1 649		762		517		350		1 650		30	

Ks. huomautusosasto vuoden ensimmäisessä numerossa — Se notavdelningen i häfte 1 — See note section in the January issue.

<sup>1)</sup> SITC-nimike käsittää myös muita tuotteita kuin allansalutun — <sup>2)</sup> Ml. ginl.

<sup>3)</sup> SITC-positionen omfattar även andra produkter än den nedan nämnda — <sup>4)</sup> Inkl. gin.

<sup>5)</sup> This SITC-item also contains other products than that below — <sup>6)</sup> Incl. gin.

## 3. Tuotetilasto (jatk.) — Produktstatistik (forts.) — Production statistics (cont.)

SITC, Rev. N:o	122.3		243.3—3		251.3		251.4—4		251.4, 5		281.3		341.3		351			
	Savukkeet Cigarettes		Sahatavara Saw goods		Puuhioke (myyntiä varten) Slipmassa (för avsalu) Mechanical wood pulp (for sale)		Selluloosa — Cellulosa Cellulose				Rauta- rikaste Järn- koncentrat Iron con- centrates		Kivihilli- kaasu Stenkol- gas Manufactured gas		Sähkövoima — Elektrisk energi — Electric energy			
	Yhteensä Summa Total		Yhteensä Summa Total		Yhteensä Summa Total		Yhteensä Summa Total		Yhteensä Summa Total		Yhteensä Summa Total		Yhteensä Summa Total		Yhteensä Summa Total			
	1 000 mlle		1 000 stds		1 000 t		1 000 t		1 000 t		1 000 t		1 000 m <sup>3</sup>		mlj. kWh — mill. kWh			
	B 34	B 35	B 36	B 37	B 38	B 39	B 40	B 41	B 42									
1966 .....	6 420.0	1 125	152.8	3 722.7	1 433.7	1 094.2	74 890	15 876	10 381									
1967 .....	7 268.9	1 181	133.3	3 855.9	1 378.2	1 003.8	71 365	16 760	11 629									
1968 .....	6 823.1	1 139	94.5	3 929.0	1 367.3	1 039.0	57 640	17 834	10 489									
1969 .....	6 969.8	1 185	92.5	4 035.4	1 421.9	1 057.7	67 575	19 979	8 745									
1970 .....	6 934.7	1 305	96.9	4 094.6	1 505.4	1 028.5	56 189	21 991	9 434									
*1971 .....	7 018.0	1 341	90.6	3 921.4	1 331.9	881.7	50 984	21 681	10 526									
*1972 .....	7 624.0	1 295	63.7	3 990.0	1 277.2	992.9	46 743	26 279	10 052									
	*1972	*1973	*1972	*1973	*1972	*1973	*1972	*1973	*1972	*1973	*1972	*1973	*1972	*1973	*1972	*1973		
I .....	477	268	107	122	6.4	4.8	352.5	377.9	119.4	120.4	84.0	70.2	3 987	4 073	2 256	2 388	934	1 060
II .....	516	426	114	120	6.8	5.2	345.6	335.4	110.4	108.6	73.2	59.9	3 827	3 777	2 364	2 148	785	967
III .....	669	560	128	143	6.6	6.1	354.0	368.2	118.4	116.9	71.9	56.9	5 657	4 142	2 421	2 310	740	921
IV .....	570	635	123	120	4.5	4.2	271.7	280.8	83.3	94.5	68.1	51.6	4 470	3 486	2 086	1 982	660	911
V .....	608	613	128	139	5.6	5.4	308.8	352.7	95.2	113.0	74.6	68.3	4 076	3 995	1 979	1 951	967	1 062
VI .....	652	110	3.8	290.4	84.9	65.5	3 088	1 787	1 049									
VII .....	673	66	3.9	322.1	91.7	48.0	2 681	1 768	764									
VIII .....	663	83	4.9	329.9	114.0	73.5	3 261	2 107	681									
IX .....	592	105	5.3	361.0	119.0	79.0	3 734	2 235	891									
X .....	601	115	5.9	377.8	119.1	80.4	3 942	2 314	864									
XI .....	1 034	107	5.9	353.7	117.0	67.8	3 999	2 494	757									
XII .....	569	109	4.1	322.5	104.8	66.2	4 021	2 468	960									

SITC, Rev. N:o	251.5(3)		251.5(9)		631.1—2		641.6		251.5-5,7-9		641.1		641.3, 9(4)		251.5	
	Rikki- happo Svavelsyra Sulphuric acid		Super- fosfaatti Super- fosfat Super- phosphate		Vaneri Fäner Plywood and veneers		Puukuitulevy Träfiber- plattor Fibreboard		Papper — Papper — Paper							
	Yhteensä Summa Total		Yhteensä Summa Total		Yhteensä Summa Total		Yhteensä Summa Total		Yhteensä Summa Total		Yhteensä Summa Total		Yhteensä Summa Total		Yhteensä Summa Total	
	1 000 t		1 000 t		1 000 m <sup>3</sup>		1 000 t		1 000 t		1 000 t		1 000 t		1 000 t	
	B 43	B 44	B 45	B 46	B 47	B 48	B 49	B 50								
1966 .....	480.3	571.3	564.6	205.7	2 496.1	1 296.7	504.6	440.4								
1967 .....	549.2	412.1	582.7	205.0	2 481.8	1 138.3	612.3	448.4								
1968 .....	684.8	315.7	635.2	228.6	2 428.8	1 246.1	534.6	429.3								
1969 .....	678.0	168.7	727.5	227.5	2 689.9	1 295.2	673.2	478.5								
1970 .....	844.6	113.8	703.3	241.4	2 889.0	1 370.8	843.0	490.6								
*1971 .....	782.6	104.0	656.9	248.1	2 939.0	1 364.3	813.2	479.0								
*1972 .....	974.3	160.1	674.7	259.9	3 289.2	1 492.0	975.8	496.5								
	*1972	*1973	*1972	*1973	*1972	*1973	*1972	*1973	*1972	*1973	*1972	*1973	*1972	*1973	*1972	*1973
I .....	87.7	87.0	5.7	10.7	57.5	63.7	23.3	24.1	274.9	319.2	133.1	148.0	74.6	96.5	40.3	44.9
II .....	81.5	78.2	6.3	1.3	58.3	60.4	23.1	23.2	263.3	297.6	123.7	140.2	72.6	87.0	40.0	56.9
III .....	89.9	78.4	26.3	4.3	62.3	68.4	24.3	24.8	285.8	326.9	128.2	155.7	83.4	95.7	43.7	62.7
IV .....	87.8	83.4	7.4	2.7	57.6	50.5	22.3	20.6	223.4	266.3	96.3	130.1	65.2	73.9	38.1	50.9
V .....	77.8	82.6	25.6	12.0	61.3	65.8	23.3	23.3	249.8	310.1	110.9	137.9	76.6	98.5	38.5	47.2
VI .....	74.6	12.1	50.9	19.4	239.6	104.3	73.2	37.7								
VII .....	75.5	19.7	23.6	21.1	274.6	125.4	81.1	42.8								
VIII .....	75.9	22.0	50.2	15.9	279.5	125.5	86.0	40.9								
IX .....	65.4	12.1	61.4	23.5	291.7	130.4	88.1	43.8								
X .....	89.3	4.6	66.7	20.6	314.2	149.0	88.8	46.8								
XI .....	84.2	12.6	66.3	22.8	306.2	136.5	95.2	44.6								
XII .....	84.7	5.7	58.6	22.2	286.2	128.8	91.0	39.3								

Ks. huomautusosasto vuoden ensimmäisessä numerossa — Se notavdelningen i häfte 1 — See note section in the January issue.

<sup>1)</sup> SITC-nimike käsittää myös muita tuotteita kuin allamainitut — SITC-positionen omfattar även andra produkter än de nedannämnda — This SITC-item also contains other products than those below

<sup>2)</sup> P<sub>205</sub>-sisältö — P<sub>205</sub>-inhalt — P<sub>205</sub>-content.

3. Tuotellasto (jatk.) — Produktstatistik (forts.) — Production statistics (cont.)

SITC N:o	<sup>1)</sup> 641.3, 5, 6 (1-6)	651.2-4	652	661.3	<sup>2)</sup> 662.4(1)	664.3	671.3	.								
Vuosi ja kuukausi År och månad Year and month	Pahvi ja kartonki Papp och kartong Cardboard	Puuvillalanka Bomullsgarn Cotton yarn	Puuvilla- kangas Bomullstygger Cotton fabrics	Sementti Cement Cement	Tillet <sup>3)</sup> Tegel <sup>3)</sup> Bricks <sup>3)</sup>	Ikkunalaasi Fönsterglas Window glass	Raakarauta Råjärn Pig iron	Raakateräs Råstål Crude steel								
	1 000 t	1 000 kg		1 000 t	1 000 000	1 000 m <sup>2</sup>	1 000 kg									
	B 51	B 52	B 53	B 54	B 55	B 56	B 57	B 58								
1966 ..	982.1	17 367	15 299	1 557.0	144.0	9 272	933 855	399 457								
1967 ..	918.3	18 151	15 240	1 513.8	142.5	8 920	1 016 851	411 208								
1968 ..	1 138.0	17 937	15 477	1 476.4	131.9	7 385	1 039 238	729 429								
1969 ..	1 313.0	19 135	16 898	1 758.7	134.1	7 973	1 161 787	967 971								
1970 ..	1 362.1	16 616	16 425	1 838.6	126.3	9 984	1 163 793	1 168 887								
*1971 ..	1 450.6	17 061	14 830	1 811.0	119.5	10 543	1 029 118	1 025 253								
*1972 ..	1 645.3	16 414	15 080	1 983.8	116.0	11 269	1 183 487	1 456 281								
	*1972	*1973	*1972	*1973	*1972	*1973	*1972	*1973	*1972	*1973	*1972	*1973	*1972	*1973		
I ..	143.5	155.2	1 600	◆1 617	1 429	◆1 514	123.3	180.4	6.5	7.0	949	781	103 214	126 629	118 814	148 105
II ..	125.7	138.7	1 450	◆1 373	1 352	◆1 311	125.8	190.0	7.0	7.5	922	721	97 466	112 402	117 548	137 250
III ..	142.4	152.8	1 481	1 468	1 371	1 461	165.4	200.7	8.0	9.0	1 086	773	105 648	114 219	117 891	140 809
IV ..	121.0	127.0	1 439	1 159	1 299	1 132	143.7	206.3	8.0	8.5	924	700	100 170	114 890	122 424	134 613
V ..	125.4	157.2	1 392	1 259	1 310	1 232	105.8	89.3	9.0	11.5	1 009	732	104 169	128 521	129 431	150 406
VI ..	118.0		1 388		1 297		143.3		11.5		910		85 022		113 208	
VII ..	144.6		557		427		186.6		12.0		928		81 463		90 937	
VIII ..	141.5		1 161		1 164		175.2		12.0		910		58 721		92 488	
IX ..	141.9		1 514		1 352		192.0		11.0		827		88 126		129 060	
X ..	156.9		1 497		1 362		212.0		12.0		985		112 471		140 106	
XI ..	148.1		1 448		1 394		203.6		11.0		926		119 688		143 892	
XII ..	136.3		1 487		1 323		207.1		8.0		893		127 329		140 482	

SITC N:o	<sup>1)</sup> 673-678	<sup>2)</sup> 673.2 (1)	<sup>3)</sup> 673.1	<sup>4)</sup> 674	<sup>5)</sup> 682.1(a)	812.3										
Vuosi ja kuukausi År och månad Year and month	Valssauustuotteet (kuumavalssatut) — Valsprodukter (varmvalsade) Rolled products (hot-rolled)				Kylmävalssatut levytuotteet Kallvalsade plåtprodukter Cold-rolled plates	Sinkityt levytuotteet Galvaniserad plåtprodukter Galvanised sheets and plates	Kuparikatodit Kopparkatoder Copper (cathodes)	Keramiset saniteti- valmistteet, asennettavat Keramiskt sanitetsgods för install. Sanitary ceramic articles								
	Kaikkiaan Inalles Total	Betoniteräs Betonstål Reinforcing steel	Valssilanka Valstråd Rolled wire	Levytuotteet Plåtprodukter Plates												
	1 000 kg															
	B 60	B 61	B 63	B	B	B	B 64	B 65								
1966 ..	365 845	136 071	88 340	—	—	—	31 912	6 036								
1967 ..	339 505	119 916	74 464	12 289	—	—	34 127	6 173								
1968 ..	554 171	151 472	80 932	203 411	—	—	35 477	6 313								
1969 ..	712 530	163 920	88 776	329 190	—	—	33 871	6 660								
1970 ..	798 082	204 847	90 115	359 533	—	—	34 047	8 818								
*1971 ..	620 013	125 919	60 709	330 400	—	—	32 339	7 844								
*1972 ..	930 166	175 328	89 516	520 636	57 764	25 051	38 424	10 652								
	*1972	*1973	*1972	*1973	*1972	*1973	*1972	*1973								
I ..	71 145	106 714	15 360	19 977	7 422	10 538	38 507	64 037	—	9 229	—	5 067	3 231	3 650	874	844
II ..	68 719	93 560	15 875	17 813	7 555	12 498	33 349	53 028	—	12 028	—	6 477	3 398	3 368	952	867
III ..	85 642	118 582	18 908	27 246	9 991	10 910	42 707	69 330	427	14 523	—	6 210	3 721	3 729	981	1 000
IV ..	77 505	97 408	10 254	22 719	7 389	8 785	43 002	54 147	3 537	9 714	—	8 089	3 342	3 607	991	687
V ..	84 263	92 657	18 830	17 768	10 250	12 482	42 830	49 751	3 423	11 838	605	7 985	3 903	4 107	1 018	1 020
VI ..	81 964		15 482		8 775		44 979		5 511		1 076		3 606		767	
VII ..	18 973		3 364		3 000		10 656		3 154		599		2 084		137	
VIII ..	76 649		17 708		1 492		45 754		6 996		4 103		1 970		921	
IX ..	85 485		11 545		10 075		51 629		6 736		5 659		2 718		880	
X ..	95 723		17 945		4 610		57 293		10 636		5 240		3 485		1 020	
XI ..	95 714		17 367		10 978		53 902		10 229		3 364		3 649		1 213	
XII ..	88 384		12 690		7 979		56 028		7 115		4 405		3 317		898	

Ks. huomautusosasto vuoden ensimmäisessä numerossa — Se notavdelningen i häfte 1 — See note section in the January issue.

<sup>1)</sup> SITC-nimike käsittää myös muita tuotteita kuin allamainitut — <sup>2)</sup> Pl. tulenkestävät ja haponkestävät tillet.

<sup>3)</sup> SITC-positionen omfattar även andra produkter än de nedan nämnda — <sup>4)</sup> Exkl. eldfasta och syrafasta tegel.

<sup>5)</sup> This SITC-item also contains other products than those below — <sup>5)</sup> Excl. refractory and acid-resistant bricks.

4. Teollisuustuotannon volyymi-indeksi — Volymindex för industriproduktionen — Volume index of industrial production  
1970=100 Ryhmien painot ilmoitettu sulussa — Gruppvikterna angivna inom parentes — Group weights in parentheses

Vuosi ja kuukausi År och månad Year and month	Koko teollisuus Hela industrin Total industry		Investointi- taavarat Investeringar Investment goods		Muut tuotanto- hyödykkeet Andra produktions- förnödenheter Other pro- ducers' goods		Kulutus- hyödykkeet Konsumtionsförnödenheter Consumers' goods		Toimialaryhmät <sup>1)</sup> — Branschgrupper <sup>1)</sup> — Groups of industry <sup>1)</sup>									
	(100)		(7.0)		(67.0)		(26.0)		2		3		311—2		313		314	
	1972	1973	1972	1973	1972	1973	1972	1973	1972	1973	1972	1973	1972	1973	1972	1973	1972	1973
1971 ...	102		99		102		102		89		102		105		99		103	
1972 ...	102		99		102		102		89		102		105		99		103	
I ...	109	118	117	111	111	120	107	114	101	122	109	116	98	99	94	103	84	51
II ...	111	112	115	109	111	114	107	106	103	108	110	111	98	95	84	94	91	76
III ...	119	125	123	118	119	127	117	121	108	115	119	124	108	109	123	130	117	98
IV ...	108	108	114	104	107	109	109	109	94	121	108	108	105	103	92	108	94	111
V ...	112	119	115	115	111	118	112	122	103	108	113	120	121	127	117	133	106	107
VI ...																		
VII ...																		
VIII ...																		
IX ...																		
X ...																		
XI ...																		
XII ...																		

Vuosi ja kuukausi År och månad Year and month	Toimialaryhmät (jatk.) — Branschgrupper (forts.) — Groups of industry (cont.)																	
	321		322		323—4		331—2		341		342		351—2		353—3		361—3	
	1972	1973	1972	1973	1972	1973	1972	1973	1972	1973	1972	1973	1972	1973	1972	1973	1972	1973
1971 ...	99		98		99		103		98		108		107		108		102	
1972 ...	99		98		99		103		98		108		107		108		102	
I ...	110	110	96	121	128	118	104	119	108	117	113	107	124	128	118	146	80	102
II ...	114	111	98	100	140	109	109	112	105	109	108	103	121	124	113	127	98	114
III ...	131	134	121	131	120	122	117	127	111	120	112	111	130	134	117	144	105	129
IV ...	111	100	106	105	112	101	114	108	89	94	107	103	123	129	138	139	102	122
V ...	120	118	106	114	120	118	126	127	95	115	113	113	119	127	108	114	103	96
VI ...																		
VII ...																		
VIII ...																		
IX ...																		
X ...																		
XI ...																		
XII ...																		

Lähde: TT:TE — Källa: SR: TE — Source: SR: TE

<sup>1)</sup> Indeksien uusi toimialaluokitus noudattaa julkaisua Toimialaluokitus (TOL) (Tilastokeskus, käsikirjoja n:o 4). Uusi painotus perustuu vuoden 1970 teollisuustilaston tletoihin ja painot on ositettu jalostusarvojen mukaan. Itse perustietojen keruuta ei ole muutettu.

<sup>2)</sup> Indexerna nya näringsgrensindelning följer publikationen Näringsgrensindelningen (NI) (Statistikcentralen, handböcker nr 4). Den nya viktfordelningen baserar sig på uppgifterna i 1970 års industristatistik och vikterna har fördelats enligt förädlingsvärdena. Själva inasmandet av uppgifter har inte förändrats.

<sup>3)</sup> The new industrial classification follows the publication Standard Industrial Classification (SIC) (Central Statistical Office, Handbook no 4). The new weighting is based on the 1970 data on industrial statistics and the weight have been divided according the value added. There has been no change in the collection of basic data.

## 4. Teollisuustuotannon volyymi-indeksi (jatk.) — Volymindex för industriproduktionen (forts.) — Volume index of industrial production (cont.)

Vuosi ja kuu- kausi År och månad Year and month	Toimialaryhmät — Branschgrupper — Groups of industry										Tehdasteollisuuden erikoisindeksiä Specialindexar för fabriksindustri Special indices of manufacturing							
	371-2		381		382		383		384		4		331, 341		37-38			
	Metallien valmistus Metallframställning Basic metal industries (4.1)		Metallituotteiden valmistus Metallvaruvalverkning Manufacture of fabricated metal products except machinery and equipment (3.9)		Koneiden valmistus Maskinillverkning Manufacture of machinery except electrical (3.9)		Sähkötekniikan tuotteiden valmistus Tillverkn. av el. produkter Manuf. of electrical machinery apparatus, appliances and supplies (3.7)		Kulkuneuvojen valmistus Transportmedelstillverkning Manuf. of transport equipments (4.9)		Sähkösäätö- ja vesihuolto El- och vattenförsörjn. Electricity, gas and water (8.3)		Puu- ja paperiteollisuus Trä- o. pappersindustri and paper products (22.0)		Metalliteollisuus Metallindustri Manufacture of metal and metal products (25.9)		Muun tehdasteollisuus Annau fabriksindustri Other manufacturing industries (40.9)	
1971 ...	89		94		105		107		93		105		99		99		104	
1972 ...	1972	1973	1972	1973	1972	1973	1972	1973	1972	1973	1972	1973	1972	1973	1972	1973	1972	1973
I ...	117	153	116	111	123	118	97	112	113	110	121	134	106	117	116	120	108	115
II ...	116	139	109	107	125	112	126	125	104	103	125	121	105	110	117	116	107	108
III ...	128	151	114	118	133	129	131	128	110	110	129	131	112	121	125	128	118	124
IV ...	120	137	106	99	115	104	117	113	108	99	112	113	96	98	114	109	112	111
V ...	132	157	111	117	119	116	122	135	105	102	107	113	104	118	120	123	115	119
VI ...																		
VII ...																		
VIII ...																		
IX ...																		
X ...																		
XI ...																		
XII ...																		

## 5. Asuntojen tuotanto — Bostadsproduktionen — Production of dwellings

Vuosi ja neljännes År och kvartal Year and quarter	Myönnetyt rakennusluvut Beviljade byggnadstillstånd Granted building permits		Keäkeneräiset asunnot Igångvarande bostadslägenheter Not completed dwellings		Valmistuneet asunnot Färdigställda bostadslägenheter Completed dwellings	
	Asuinhuoneistoja Bostadslägenheter Dwellings	Kokonais- huoneistoala m <sup>2</sup> Total lägenhets- yta m <sup>2</sup> Total useful floor space m <sup>2</sup>	Asuinhuoneistoja Bostadslägenheter Dwellings	Kokonais- huoneistoala m <sup>2</sup> Total lägenhets- yta m <sup>2</sup> Total useful floor space m <sup>2</sup>	Asuinhuoneistoja Bostadslägenheter Dwellings	Kokonais- huoneistoala m <sup>2</sup> Total lägenhets- yta m <sup>2</sup> Total useful floor space m <sup>2</sup>
	B 93	B 94	B 95	B 96	B 97	B 98
1966 .....	49 685	..	38 700	..	36 457	2 496 418
1967 .....	33 784	2 512 504	38 407	2 825 542	38 710	2 699 891
1968 .....	42 554	3 068 794	41 053	3 000 619	36 023	2 568 428
1969 .....	47 039	3 430 636	44 861	3 350 390	40 479	2 847 683
1970 .....	55 109	4 009 534	46 569	3 293 597	49 747	3 645 062
1971 .....	62 818	4 454 790	53 535	3 815 907	50 395	3 584 072
1972 .....	68 278	4 792 330	57 548	4 115 200	60 034	4 180 742
1970 I .....	7 823	567 167	41 802	3 090 341	8 495	595 682
II .....	17 230	1 320 644	46 400	3 614 879	11 521	799 101
III .....	16 729	1 165 246	48 041	3 718 232	13 472	969 410
IV .....	13 327	956 477	45 569	3 293 597	16 259	1 280 869
1971 I .....	8 759	637 807	40 280	2 879 142	9 469	686 474
II .....	15 353	1 227 568	45 717	3 480 303	12 183	812 398
III .....	22 580	1 545 044	51 413	3 934 300	12 660	853 767
IV .....	16 126	1 044 371	53 535	3 815 907	16 083	1 231 433
*1972 I .....	8 555	625 647	49 318	3 470 660	11 003	774 249
II .....	17 810	1 413 199	51 750	3 949 797	14 420	947 284
III .....	21 818	1 443 820	55 851	4 283 485	16 491	1 080 802
IV .....	20 095	1 309 664	57 548	4 115 200	18 120	1 378 407
*1973 I .....	12 690	912 117	52 687	3 714 614	1 2090	875 091

Ks. huomautusosasto vuoden ensimmäisessä numerossa — Se notavdelningen i häfte 1 — See note section in the January issue.

## 6. Talonrakennustointa — Husbyggnadsverksamhet — House construction

Vuosi ja neljännes År och kvartal Year and quarter	Kalkki rakennukset — Alla byggnader — All buildings						Kivirakennukset — Stenbyggnader — Buildings of stone					
	Yhteensä Summa Total	Asuin- raken- nukset Bostads- byggnader Residential buildings	Maa- talou- raken- nukset Ekono- mibyggnader Farm buildings	Teoll- suus- raken- nukset Industri- byggnader Industrial buildings	Lii- ke- raken- nukset Affärs- byggnader Business buildings	Julkiset raken- nukset Offent- liga byggnader Public buildings	Yhteensä Summa Total	Asuin- raken- nukset Bostads- byggnader Residential buildings	Maa- talou- raken- nukset Ekono- mibyggnader Farm buildings	Teoll- suus- raken- nukset Industri- byggnader Industrial buildings	Lii- ke- raken- nukset Affärs- byggnader Business buildings	Julkiset raken- nukset Offent- liga byggnader Public buildings
Tilavuus — Kubikinhåll — Cubic capacity — 1 000 000 m <sup>3</sup>												
	B 99	B 100	B 101	B 102	B 103	B 104	B 105	B 106	B 107	B 108	B 109	B 110
Myönnetyt talonrakennusluvut — Beviljade byggnadstillstånd — Granted building permits												
Koko maa — Hela riket — Whole country												
1966....	36.70	15.98	3.65	7.43	4.13	3.29	27.34	11.98	2.03	6.73	3.33	3.08
1967....	28.82	11.51	3.08	6.13	2.77	3.02	19.00	7.11	1.46	5.38	1.96	2.81
1968....	31.58	14.00	2.95	6.88	2.68	3.06	21.27	9.20	1.01	6.03	1.94	2.84
1969....	38.95	15.38	3.88	11.64	3.65	2.12	27.81	10.65	1.49	10.51	2.82	1.96
1970....	41.42	17.96	3.72	11.25	4.31	2.36	29.58	12.61	1.23	9.92	3.46	2.12
1971....	42.63	19.54	3.10	10.75	4.43	2.60	29.12	13.33	1.00	8.81	3.37	2.24
*1972....	47.73	20.56	3.08	11.71	5.33	4.29	32.68	13.72	0.94	9.78	4.09	3.53
1971 I	6.52	2.86	0.52	1.64	0.81	0.33	4.60	1.96	0.17	1.47	0.64	0.28
II	13.59	5.54	1.59	3.47	1.59	0.58	7.84	2.95	0.47	2.65	1.16	0.50
III	12.90	6.66	0.61	3.06	1.12	0.89	9.45	4.89	0.24	2.55	0.92	0.78
IV	9.62	4.48	0.38	2.58	0.91	0.80	7.23	3.53	0.12	2.14	0.65	0.68
*1972 I	7.31	2.73	0.55	2.31	0.89	0.48	5.22	1.82	0.17	2.07	0.75	0.36
II	13.52	6.22	1.55	2.76	1.15	0.85	7.34	3.14	0.43	2.20	0.87	0.52
III	13.44	6.11	0.55	3.21	1.68	1.17	9.75	4.38	0.17	2.64	1.34	1.07
IV	13.46	6.50	0.43	3.43	1.61	1.78	10.37	4.38	0.17	2.87	1.13	1.58
*1973 I	10.62	3.99	0.80	3.09	1.76	0.50	7.36	2.57	0.22	2.57	1.53	0.39
Keskenärselät talonrakennustyöt — Igångvarande husbyggnadsarbeten — Building works not completed												
Koko maa — Hela riket — Whole country												
1966....	36.19	14.81	3.49	8.31	3.52	4.80	27.29	9.95	1.67	7.77	2.91	4.63
1967....	31.40	13.30	3.50	6.03	2.68	4.34	21.95	8.27	1.84	5.43	2.12	4.15
1968....	34.09	14.00	3.82	7.21	2.46	5.08	23.71	8.62	1.64	6.44	2.03	4.86
1969....	36.40	15.48	3.89	8.68	2.22	4.32	25.20	9.67	1.59	7.84	1.84	4.09
1970....	36.56	14.95	2.99	10.70	2.87	3.62	27.18	10.39	1.07	9.80	2.28	3.45
*1971....	37.64	17.09	2.87	9.46	3.14	3.49	27.29	11.82	1.01	8.36	2.66	3.21
*1972....	40.57	18.10	2.64	9.94	3.74	4.12	28.23	11.87	0.92	8.43	3.05	3.68
*1971 I	32.98	13.04	2.54	10.11	2.53	3.23	25.05	9.30	0.95	9.36	2.19	3.09
II	37.90	15.87	3.57	9.86	3.34	3.32	26.17	9.76	1.23	9.08	2.75	3.15
III	41.76	17.76	3.54	11.32	3.82	3.40	28.76	10.78	1.23	10.24	3.14	3.14
IV	37.64	17.09	2.67	9.46	3.14	3.49	27.29	11.82	1.01	8.36	2.66	3.21
*1972 I	34.34	15.53	2.40	8.82	2.75	3.18	25.39	11.00	0.91	8.02	2.37	2.91
II	39.33	17.74	3.45	10.13	2.81	3.12	25.96	10.71	1.17	8.79	2.30	2.75
III	41.87	19.10	3.59	10.34	3.36	3.37	27.17	11.12	1.20	8.83	2.83	2.92
IV	40.57	18.10	2.64	9.94	3.74	4.12	28.23	11.87	0.92	8.43	3.05	3.68
*1973 I	38.39	16.36	2.34	9.65	3.65	4.38	27.61	11.10	0.79	8.40	2.96	4.00
Valmistuneet rakennukset — Färdigställda byggnader — Completed buildings												
Koko maa — Hela riket — Whole country												
1966....	26.91	11.35	2.84	5.93	2.46	3.01	19.26	7.85	1.35	5.29	1.92	2.74
1967....	31.34	12.42	2.92	7.91	2.94	3.49	23.28	8.83	1.48	7.28	2.23	3.29
1968....	26.40	11.70	2.57	5.40	2.23	2.86	18.34	8.00	1.15	4.73	1.63	2.67
1969....	32.08	12.90	3.16	8.11	2.85	3.31	22.95	8.89	1.34	7.20	2.30	3.07
1970....	38.60	16.43	4.29	9.54	3.08	3.35	26.59	10.88	1.68	8.37	2.45	3.03
*1971....	37.35	15.79	3.16	10.57	3.31	2.91	26.94	11.05	0.95	9.48	2.58	2.71
*1972....	40.00	18.15	2.84	10.72	3.49	2.97	28.12	12.72	0.91	9.04	2.69	2.54
*1971 I	6.65	3.05	0.49	1.71	0.51	0.73	4.91	2.16	0.15	1.48	0.39	0.69
II	8.60	3.49	0.44	3.22	0.54	0.57	6.91	2.83	0.16	2.94	0.43	0.52
III	9.08	3.78	1.07	1.88	0.82	0.85	6.22	2.84	0.30	1.61	0.65	0.78
IV	13.02	5.47	1.16	3.76	1.44	0.76	8.90	3.22	0.34	3.45	1.11	0.72
*1972 I	7.95	3.23	0.33	2.73	0.71	0.75	6.06	2.31	0.14	2.33	0.56	0.68
II	8.28	4.21	0.35	1.62	1.02	0.68	6.35	3.32	0.13	1.33	0.92	0.60
III	10.17	4.64	0.87	2.63	0.59	0.76	6.99	3.63	0.25	2.09	0.37	0.59
IV	13.60	6.07	1.29	3.80	1.09	0.80	8.72	3.46	0.39	3.29	0.84	0.67
*1973 I	8.07	3.71	0.42	2.29	0.88	0.51	5.53	2.52	0.19	1.73	0.69	0.32

Ks. huomautusosasto vuoden ensimmäisessä numerossa — Se notavdelningen i häfte 1 — See note section in the January issue.

## 6. Talonrakennustointa (jatk.) — Husbyggnadsverksamhet (forts.) — House construction (cont.)

Vuosi ja neljännes År och kvartal Year and quarter	Kalkki rakennukset — Alla byggnader — All buildings						Kivirakennukset — Stenbyggnader — Buildings of stone					
	Yhteensä Summa Total	Asuin- raken- nuksat Bostads- byggnader Residential buildings	Maa- talous- raken- nuksat Ekono- mibyggnader Farm buildings	Teollis- uus- raken- nuksat Industri- byggnader Industrial buildings	Lilke- raken- nuksat Affärs- byggnader Business buildings	Julkiset raken- nuksat Offent- liga byggnader Public buildings	Yhteensä Summa Total	Asuin- raken- nuksat Bostads- byggnader Residential buildings	Maa- talous- raken- nuksat Ekono- mibyggnader Farm buildings	Teollis- uus- raken- nuksat Industri- byggnader Industrial buildings	Lilke- raken- nuksat Affärs- byggnader Business buildings	Julkiset raken- nuksat Offent- liga byggnader Public buildings
	Tilavuus — Kubikinhåll — Cubic capacity — 1 000 000 m <sup>3</sup>											
	B 111	B 112	B 113	B 114	B 115	B 116	B 117	B 118	B 119	B 120	B 121	B 122
<b>Myönnetty talonrakennusluvut — Beviljade byggnadstillstånd — Granted building permits</b>												
<b>Kaupungit ja kauppalaat — Städer och köpingar — Urban communes</b>												
1966....	20.09	10.08	0.18	4.34	3.03	2.21	17.80	8.77	0.13	4.02	2.64	2.13
1967....	14.34	6.31	0.19	3.97	1.76	1.75	11.96	4.95	0.09	3.60	1.44	1.70
1968....	16.83	8.18	0.15	4.36	1.69	2.08	14.18	6.60	0.05	3.95	1.37	2.03
1969....	21.11	8.78	0.26	7.88	2.49	1.26	18.16	7.23	0.10	7.17	2.18	1.24
1970....	23.68	10.94	0.29	7.10	3.36	1.71	20.03	9.06	0.11	6.31	2.85	1.69
1971....	29.92	11.24	0.25	6.90	3.25	1.78	19.56	9.17	0.10	5.91	2.58	1.55
*1972....	29.98	13.15	0.25	8.39	4.30	3.06	24.56	10.61	0.07	7.11	3.59	2.69
1971 I	3.78	1.78	0.04	1.02	0.65	0.20	3.19	1.48	0.01	0.95	0.53	0.16
II	7.04	2.83	0.12	2.44	1.08	0.39	5.10	1.90	0.04	1.92	0.81	0.35
III	7.48	3.81	0.08	1.90	0.82	0.76	6.39	3.27	0.05	1.62	0.72	0.69
IV	5.62	2.82	0.01	1.54	0.70	0.43	4.88	2.52	0.00	1.42	0.52	0.35
*1972 I	4.51	1.66	0.03	1.74	0.73	0.28	3.88	1.34	0.00	1.59	0.68	0.24
II	7.23	3.55	0.14	1.86	0.89	0.51	5.08	2.33	0.03	1.46	0.77	0.35
III	8.95	3.96	0.05	2.47	1.37	0.89	7.61	3.36	0.02	2.10	1.18	0.84
IV	9.29	3.98	0.03	2.32	1.31	1.38	7.99	3.58	0.02	1.96	0.96	1.26
*1973 I	6.92	2.52	0.09	2.33	1.51	0.36	5.78	2.00	0.05	2.02	1.36	0.29
<b>Keskeneräiset talonrakennustyöt — Igångvarande husbyggnadsarbeten — Building works not completed</b>												
<b>Kaupungit ja kauppalaat — Städer och köpingar — Urban communes</b>												
1966....	18.51	8.44	0.18	3.32	2.78	3.62	16.38	7.11	0.11	3.09	2.43	3.57
1967....	15.39	6.73	0.25	3.46	1.96	2.79	13.29	5.37	0.16	3.20	1.76	2.74
1968....	18.27	7.69	0.25	4.47	1.87	3.74	15.78	6.08	0.14	4.06	1.74	3.68
1969....	18.85	8.05	0.24	5.49	1.55	3.24	16.26	6.39	0.09	5.08	1.42	3.20
1970....	21.20	8.76	0.23	6.96	2.23	2.76	18.49	7.22	0.09	6.40	1.98	2.73
*1971....	21.59	9.60	0.22	6.37	2.41	2.66	18.53	7.94	0.10	5.76	2.12	2.49
*1972....	25.35	11.36	0.27	7.15	3.04	3.05	20.91	9.11	0.13	6.07	2.61	2.81
*1971 I	19.38	7.77	0.19	6.65	2.09	2.44	17.21	6.55	0.09	6.22	1.88	2.42
II	20.96	8.60	0.26	6.53	2.69	2.58	17.79	6.58	0.10	6.20	2.30	2.52
III	23.52	9.74	0.30	7.54	2.91	2.70	19.60	7.39	0.11	6.96	2.47	2.56
IV	21.59	9.60	0.22	6.37	2.41	2.66	18.53	7.94	0.10	5.76	2.12	2.49
*1972 I	21.45	9.92	0.23	6.26	2.33	2.38	18.76	8.41	0.10	5.82	2.09	2.23
II	22.84	10.46	0.31	6.98	2.27	2.39	18.56	7.96	0.11	6.21	1.96	2.17
III	24.63	11.33	0.34	7.25	2.73	2.52	19.63	8.43	0.12	6.16	2.45	2.30
IV	25.35	11.36	0.27	7.15	3.04	3.05	20.91	9.11	0.13	6.07	2.61	2.81
*1973 I	24.38	10.45	0.37	6.62	3.02	3.34	20.53	8.52	0.15	5.81	2.59	3.20
<b>Valmistuneet rakennukset — Färdigställda byggnader — Completed buildings</b>												
<b>Kaupungit ja kauppalaat — Städer och köpingar — Urban communes</b>												
1966....	15.05	7.43	0.12	3.86	1.56	1.89	13.02	6.26	0.05	3.49	1.37	1.79
1967....	16.80	8.10	0.17	3.58	2.06	2.59	14.37	6.75	0.08	3.25	1.68	2.50
1968....	13.85	7.11	0.18	3.29	1.48	1.56	11.73	5.86	0.11	2.99	1.17	1.51
1969....	18.62	8.11	0.26	5.65	2.11	2.19	15.87	6.61	0.13	5.06	1.89	2.09
1970....	20.40	9.30	0.33	5.99	2.14	2.37	17.35	7.60	0.15	5.40	1.86	2.25
*1971....	21.32	9.64	0.21	6.55	2.51	2.14	18.13	7.88	0.06	6.00	2.03	2.08
*1972....	25.18	11.91	0.23	7.60	2.79	2.22	21.13	9.92	0.06	6.92	2.35	1.95
*1971 I	4.01	1.87	0.04	1.08	0.38	0.59	3.33	1.50	0.01	0.94	0.29	0.57
II	5.23	2.42	0.03	1.92	0.44	0.36	4.62	2.13	0.01	1.74	0.38	0.35
III	4.55	2.26	0.03	0.96	0.64	0.58	4.02	2.01	0.00	0.89	0.54	0.56
IV	7.53	3.09	0.11	2.59	1.05	0.61	6.16	2.24	0.04	2.43	0.82	0.60
*1972 I	5.68	2.36	0.03	1.99	0.58	0.64	4.81	1.93	0.01	1.76	0.48	0.59
II	5.64	2.96	0.03	1.19	0.91	0.47	5.05	2.64	0.02	1.06	0.87	0.43
III	6.02	2.97	0.06	1.91	0.44	0.52	5.08	2.69	0.00	1.66	0.28	0.41
IV	7.84	3.62	0.11	2.54	0.86	0.59	6.19	2.66	0.03	2.22	0.72	0.52
*1973 I	5.84	2.65	0.07	1.93	0.73	0.34	4.45	2.07	0.04	1.50	0.59	0.19

Ks. huomautusosasto vuoden ensimmäisessä numerossa — Se notavdelningen i häfte 1 — See note section in the January issue.

7. Kaupan myynti ja työllisyys — Handels försäljning och sysselsättning — Sales and employment of commerce  
a. Vähittäiskauppa — Detaljhandeln — Retailing

Vuosi ja kuukausi År och månad Year and month	Kaikki vähittäiskaupat Detaljhandeln sammanlagt All retailers	Tavaratalot Varuhus Department stores	Pienostavatalot Ministryvaruhus Miniature department stores	Sekatavaramyymälät Diversehandel Retailers, rural type	Elintarvikemyymälät Livsmedelsaffärer Food shops	Siiitä — Därav — Of which						Alkon myymälät Alkos butiker Liquor shops
						Supermarketti Supermarkets Super markets	Muut elintarvikkeiden yleis- myymälät Andra allmänna livsmedels- affärer Other general food shops	Maito, meijerituotteet, leipä Mjölk, mejeriprodukter, bröd Dairy and bakery products	Liha, kala, hedelmät, vihannekset Kött, fisk, frukt, grönsaker Meat, fish, fruit, vegetables	Muut elintarvikemyymälät Andra livsmedelsaffärer Other food shops		
	C 1	C 2	C 3	C 4	C 5	C 6	C 7	C 8	C 9	C 10	C 11	
	Myynti (ml. lvv.) — Försäljning (inkl. oms.) — Sales (incl. sales tax) 1 000 000 mk											
1968 .....	13 806.2	824.1	364.6	3 233.6	3 018.1	112.0	2 262.5	190.3	317.7	135.6	886.7	
1969 .....	15 157.5	962.1	422.7	3 333.1	3 170.4	129.5	2 348.3	178.2	357.8	156.6	850.4	
1970 .....	16 581.3	1 136.2	455.7	3 572.0	3 384.9	147.6	2 542.6	188.2	339.0	167.5	1 039.5	
1971 .....	18 028.3	1 300.6	522.8	3 766.9	3 802.5	196.7	2 875.5	208.2	350.4	171.7	1 234.5	
1972 .....	21 019.8	1 608.5	604.4	4 145.6	4 370.4	225.5	3 288.7	237.1	408.2	210.	1 425.1	
1971 <sup>1)</sup> IX	1 500.3	107.2	45.3	341.8	309.8	16.6	233.4	18.1	28.3	13.4	99.0	
<sup>1)</sup> X	1 563.9	119.6	45.5	335.4	327.9	17.2	244.5	19.4	31.9	14.9	106.4	
<sup>1)</sup> XI	1 530.3	118.3	44.7	311.9	314.2	17.0	235.7	18.5	29.1	13.9	100.9	
<sup>1)</sup> XII	2 032.8	178.4	67.3	437.1	409.9	19.9	313.8	21.4	40.0	14.8	151.2	
*1972 I	1 442.1	103.5	34.7	236.8	292.8	17.2	216.2	18.1	27.6	13.7	93.0	
II	1 447.7	109.0	38.1	267.2	314.1	16.7	236.9	18.4	29.0	13.1	98.0	
III	1 582.6	109.4	42.1	197.1	351.5	18.4	264.2	20.6	33.9	14.4	126.7	
IV	1 539.4	111.1	41.6	306.5	338.0	17.9	252.6	19.6	32.7	15.2	92.7	
V	1 656.0	128.8	50.0	357.2	358.3	17.7	267.5	20.2	33.8	19.1	99.1	
VI	1 812.1	133.2	52.3	374.2	373.5	18.0	281.8	19.1	35.2	19.4	158.5	
VII	1 724.8	123.6	54.0	387.7	381.0	17.1	289.5	18.0	33.5	22.9	136.7	
VIII	1 788.8	130.3	52.1	366.3	377.2	18.6	283.9	20.0	34.2	20.5	127.9	
IX	1 806.2	137.8	52.5	369.3	371.8	20.1	277.6	20.5	35.7	17.9	125.4	
X	1 860.7	148.7	54.1	360.4	368.0	19.4	275.6	20.3	35.0	17.7	118.7	
XI	1 873.3	149.5	53.3	337.4	367.5	19.8	276.6	20.1	34.4	16.6	124.4	
XII	2 486.1	223.6	79.8	485.5	476.7	24.6	366.3	22.2	43.2	20.4	184.0	
1973 I	1 642.9	127.1	41.3	265.4	333.8	19.5	247.0	19.2	31.0	17.1	110.6	
II	1 650.6	129.5	44.5	296.3	347.9	19.4	263.0	18.9	31.0	15.6	113.6	
III	1 914.6	136.0	51.5	336.8	390.9	21.9	297.2	21.4	33.7	16.7	152.9	
	Volyyymi-indeksi — Volymindex — Volume index (1968 = 100)											
1969 .....	108	114	113	101	102	112	101	91	109	111	94	
1970 .....	114	129	118	105	107	126	107	96	103	118	105	
1971 .....	118	143	130	107	116	161	116	103	103	119	118	
1972 .....	128	165	140	110	122	170	122	106	109	136	127	
1971 IX	115	139	133	115	110	159	110	104	95	106	113	
X	120	155	133	113	117	166	116	111	109	119	122	
XI	117	152	131	105	112	163	111	106	100	112	116	
XII	156	230	197	147	146	191	148	124	138	121	173	
*1972 I	110	133	101	79	105	166	102	105	95	116	106	
II	110	139	110	88	111	158	111	104	99	110	112	
III	119	138	121	97	123	173	122	115	114	120	145	
IV	114	139	118	99	115	163	114	106	107	123	97	
V	123	160	141	115	121	161	120	109	111	153	41	
VI	133	165	146	120	126	163	126	103	115	154	166	
VII	126	152	150	124	127	154	128	96	107	176	143	
VIII	129	159	143	116	124	166	124	105	108	153	134	
IX	130	167	143	116	121	176	120	107	109	131	131	
X	134	179	148	113	119	170	119	106	108	128	124	
XI	134	179	144	104	118	172	118	104	105	119	130	
XII	177	267	214	150	153	214	156	116	131	153	192	
1973 I	116	150	110	81	106	168	104	99	94	130	116	
II	117	150	117	89	110	166	110	96	92	118	119	
III	132	157	135	101	122	185	124	108	97	125	160	
	Henkilökunta — Personal — Personnel											
1970 .....	163 250	11 500	4 100	31 600	38 850	900	24 600	2 450	5 050	5 850	800	
1971 .....	160 200	12 500	4 300	30 500	35 900	1 100	24 600	2 400	4 450	3 350	800	
1972 .....	161 350	13 600	4 350	30 200	35 650	1 050	24 150	2 550	4 450	3 450	800	

Ks. huomautusosasto vuoden ensimmäisessä numerossa — Se notavdelningen i häfte 1 — See note section in the January issue.

<sup>1)</sup> Pl. Hikevaihtoveron lisävero — Exkl. omsättningskattens tilläggningskatt — Excl. surtax on sales tax.

C 12	Siitä — Därav — Of which					C 18	C 19	Siitä — Därav — Of which					C 24
	C 13	C 14	C 15	C 16	C 17			C 20	C 21	C 22	C 23		
Tekstiili-, vaatetus- ja jalkine- myymälät Textilvaru-, konfektions- - ja aksessuaarivälittäjät <i>Textiles, clothing, footwear</i>	Tekstiili- ja vaatetusalan yhteismyymälät Allmänna textilvaru- och konfektionsaffärer <i>General textile and clothing shops</i>	Kankaat, langat, sisustus- tekstiilit, käsilyöt Työ, garn, inredningstextilier, handarbete <i>Fabrics, yarn etc.</i>	Puku- ja turkkivävara- myymälät Konfektions- och pälsvaru- affärer <i>Suits and furs</i>	Asuste- ja hattikaupat Ekipperings- och hattaffärer <i>Outfitting and hats</i>	Jalkine- ja aksessuaarivälittäjät Skofaffärer <i>Footwear</i>	Huonekalumyymälät Möbelfaffärer <i>Furniture</i>	Rauta-, kone- ja maatalous- tärkeimmät Handeln med järnvaror, maskiner o. lantbruksredskap <i>Metals, machinery</i>	Rautakaupat Järnhandel <i>Hardware</i>	Urheilu- ja retkeilytavarat Sport- o. kampingartiklar <i>Sporting and camping goods</i>	Sähkölaitteet, radiot yms. El- o. radioapparater o.d. <i>Electric apparatus and appliances</i>	Muut rauta-alan myymälät, Andra affärer i järnbranschen <i>Others</i>	Kultasepän- ja kelloliikkeet Guldsmides- och uraffärer <i>Jewellery and watch shops</i>	Vuosi ja kuukausi År och månad Year and month

Myynti (ml. lvv.) — Försäljning (inkl. oms.) — Sales (incl. sales tax) 1 000 000 mk

1 206.6	93.0	115.9	347.6	473.4	176.7	192.9	828.7	344.6	97.6	295.5	91.0	99.1	1968
1 229.8	94.0	105.1	349.7	480.9	200.1	215.3	949.3	386.7	105.8	367.1	89.7	104.8	1969
1 349.4	99.2	118.2	403.4	517.3	211.3	253.7	1 055.0	422.6	123.6	403.1	105.7	120.7	1970
1 494.3	108.7	130.1	444.2	575.3	236.0	277.0	1 112.0	455.3	132.0	420.6	104.1	122.5	1971
1 641.6	114.0	142.0	484.9	642.0	258.7	336.1	1 413.8	543.4	157.3	585.0	128.1	155.8	1972
117.9	9.6	10.6	34.4	44.9	18.4	28.1	97.9	45.2	9.6	33.8	9.3	9.1	<sup>1)</sup> IX
149.8	12.5	11.6	47.6	54.9	23.2	26.8	92.6	42.2	9.3	33.3	7.8	9.6	<sup>1)</sup> X
165.4	12.2	12.8	50.4	60.2	29.8	26.0	91.3	40.7	8.7	32.7	9.2	8.8	<sup>1)</sup> XI
197.2	14.1	16.6	52.6	85.1	28.8	32.9	118.0	49.3	13.8	43.3	11.6	18.5	<sup>1)</sup> XII
117.6	8.3	11.3	35.7	45.4	16.9	24.2	105.6	30.2	10.5	57.7	7.2	10.1	*1972 I
98.3	6.6	10.7	28.7	38.9	13.4	26.4	93.9	32.8	10.0	43.9	7.2	9.5	II
106.6	8.0	10.8	32.3	41.1	14.4	26.1	90.5	34.6	10.8	36.6	8.5	10.3	III
118.5	8.9	10.0	36.8	44.7	18.1	20.1	88.3	34.4	13.1	33.5	7.3	9.7	IV
143.1	9.7	10.2	42.8	55.4	25.0	22.8	112.8	50.6	16.1	35.9	10.2	12.3	V
137.6	8.8	9.9	41.7	54.3	22.9	24.5	116.3	48.6	17.3	38.4	12.0	12.7	VI
107.2	6.2	9.0	31.8	43.6	16.6	20.2	108.5	40.7	14.9	41.1	11.8	12.7	VII
112.8	7.1	11.2	30.6	43.9	20.0	30.2	140.5	54.8	14.8	57.0	13.9	13.5	VIII
136.7	10.0	11.8	40.6	52.3	22.0	32.7	124.7	49.1	12.0	51.5	12.1	12.2	IX
162.9	11.9	12.9	51.6	60.9	25.6	31.5	123.5	49.5	11.6	51.1	11.3	12.0	X
179.7	12.8	14.8	54.0	67.4	30.7	33.5	124.0	49.3	9.5	53.4	11.8	12.9	XI
220.6	15.7	19.4	58.3	94.1	33.1	43.9	185.2	68.8	16.7	84.9	14.8	27.9	XII
140.7	10.1	13.4	42.2	50.0	25.0	28.6	110.5	34.7	12.3	54.2	9.3	11.3	1973 I
109.6	7.6	12.0	31.5	42.1	16.4	27.9	105.2	33.0	10.7	52.2	9.3	11.1	II
125.6	9.6	12.5	39.1	45.8	18.6	30.8	120.6	39.4	12.0	58.0	11.2	13.2	III

Volyyymi-indeksi — Volymindex — Volume index (1968 = 100)

100	97	90	98	99	112	110	113	109	106	133	97	97	1969
108	103	100	112	106	116	125	121	111	121	134	112	113	1970
117	110	105	120	115	127	131	121	115	125	133	103	107	1971
121	109	108	124	121	135	147	152	129	138	193	120	124	1972
110	115	103	111	107	119	158	125	136	109	123	109	92	IX
139	150	111	153	130	150	151	118	126	105	121	91	96	X
153	147	123	162	142	191	143	115	121	96	118	105	88	XI
183	168	159	169	201	184	181	149	147	153	155	133	193	XII
108	99	108	114	106	108	134	141	89	114	230	82	99	*1972 I
90	78	100	91	91	86	145	124	96	107	174	82	93	II
97	94	100	101	95	92	143	118	101	116	146	97	100	III
107	104	92	114	102	114	110	115	100	141	133	83	94	IV
129	113	94	133	127	156	123	144	147	169	143	116	118	V
123	101	91	129	124	144	128	149	140	181	152	136	123	VI
96	72	82	98	99	104	106	139	116	157	163	132	122	VII
100	81	102	94	99	125	155	181	156	156	226	158	128	VIII
120	113	106	122	116	138	168	160	139	126	204	137	116	IX
142	133	114	154	134	161	162	158	138	122	203	126	113	X
156	144	131	161	148	191	169	158	137	99	211	129	122	XI
191	176	171	173	206	206	221	236	189	174	334	162	264	XII
120	112	116	123	107	155	144	141	94	127	211	101	107	1973 I
92	82	101	90	89	101	137	133	88	110	204	100	105	II
105	104	104	112	96	115	152	151	103	122	226	120	116	III

Henkilökunta — Personal — Personnel

21 200	1 150	1 900	5 750	9 650	2 700	2 500	10 400	3 550	1 550	4 250	1 050	2 400	1970
21 000	1 200	1 900	5 650	9 500	2 650	2 650	10 300	3 500	1 550	4 150	1 100	2 350	1971
20 750	1 250	1 900	5 600	9 400	2 600	2 650	10 550	3 650	1 550	4 250	1 100	2 400	1972

Ks. huomautusosasto vuoden ensimmäisessä numerossa — Se notavdelningen i häfte 1 — See note section in the January issue.

7. Kaupan myynti ja työllisyys (jatk.) — Handels försäljning och sysselsättning (forts.) — Sales and employment of commerce  
 a. Vähittäiskauppa — Detaljhandeln — Retailing

Vuosi ja kuukausi År och månad Year and month	Kirja- ja paperikaupat Bok- och papperhandel Books and paper	Kemikaali- ja kosmetiikkikaupat Kemikalier Cosmetic retailing	Apteekit Apotek Pharmacies	Kukka- ja blomsterkaupat Blomsterhandel Flowershops	Huoltoasemat Servicestationer Gas stations	Autokaupat Bilaffärer Automobile retailers	Muut myymälät Andra affärer Other special shops	Koko tukkukauppa Partiaffärer sammanlagt All wholesalers	Keskustukkuliikkeet Centralaffärer Central wholesalers	Yleisliikkeet Allmänna partiaffärer General wholesalers	Elintarvikkeet (ml. maatalous- tuotteet) Livsmedel (inkl. lantbruksprod.) Food and beverages	Tekstiili-, vaatetus-, nahka- ja turkkutuotteet Textil-, beklädnads- läder- o. pällysvaara Textile, clothing, leather articles
	C 25	C 26	C 27	C 28	C 29	C 30	C 31	C 32	C 33	C 34	C 35	C 36
	Myynti <sup>1)</sup> — Försäljning <sup>1)</sup> — Sales <sup>1)</sup> 1 000 000 mk											
1968 ....	274.9	134.3	326.7	64.5	849.4	1 207.4	294.6	13 798.1	4 695.1	1 253.7	896.2	309.2
1969 ....	281.6	139.8	346.5	73.8	912.9	1 829.2	335.8	16 751.2	5 362.3	1 466.7	1 066.0	350.4
1970 ....	300.8	144.2	371.2	83.4	1 005.0	1 949.4	360.2	19 466.8	6 016.9	1 797.8	1 080.1	385.3
1971 ....	326.5	153.1	415.3	95.7	1 149.1	1 850.3	405.2	21 480.9	6 838.1	2 036.7	1 197.5	401.5
1972 ....	377.2	161.6	475.0	107.3	1 227.1	2 449.8	520.5	25 180.2	7 922.2	2 389.0	1 431.7	458.3
1971 IX	32.5	11.7	33.2	5.6	100.0	124.6	36.6	1 972.2	630.3	188.2	104.3	47.4
X	28.5	11.7	35.7	7.3	103.3	128.1	35.7	1 880.8	621.7	176.9	96.7	46.4
XI	27.6	11.3	38.7	8.4	99.9	127.6	35.3	1 918.9	598.8	188.3	110.1	40.2
XII	54.0	24.8	45.5	15.6	105.6	130.9	45.9	2 075.7	638.4	207.0	119.9	26.0
*1972 I	28.5	10.6	37.9	9.6	88.8	211.4	37.0	1 684.6	475.4	150.8	93.8	26.9
II	28.9	11.4	37.8	8.5	89.9	177.4	39.3	1 848.8	567.4	169.6	100.4	33.8
III	27.8	12.8	39.7	8.9	98.3	196.9	37.9	2 063.7	663.9	198.1	109.6	43.4
IV	23.0	11.6	39.9	8.4	94.1	199.9	36.0	1 963.4	636.3	205.6	112.1	40.5
V	23.4	12.5	38.6	12.1	103.6	201.6	39.8	2 085.8	677.9	192.9	123.1	33.5
VI	23.2	13.8	39.3	7.0	106.8	198.0	41.2	2 063.1	641.3	198.4	129.3	27.7
VII	26.1	13.0	35.7	5.6	113.9	162.1	36.8	1 839.4	638.1	194.6	115.6	15.5
VIII	31.9	12.6	35.1	5.6	107.0	202.8	43.0	2 219.2	746.4	203.4	125.0	47.3
IX	37.2	12.6	41.1	6.8	101.3	197.6	46.5	2 201.9	678.7	201.8	119.2	52.3
X	33.2	12.4	41.5	8.2	105.9	232.6	47.1	2 310.2	721.0	206.2	121.6	59.9
XI	33.7	13.6	43.5	9.7	103.8	238.3	48.5	2 401.8	737.2	229.9	141.4	48.9
XII	60.3	24.7	44.9	16.9	113.7	231.2	67.4	2 498.8	738.6	237.7	140.6	28.6
1973 I	33.3	11.7	44.8	10.8	94.9	228.2	49.9	2 030.7	585.0	168.4	111.1	36.3
II	33.1	12.3	44.2	8.9	94.0	255.9	46.6	2 243.9	672.6	179.1	116.5	41.7
III	30.1	13.6	44.5	10.2	103.4	308.6	45.9	2 621.9	780.0	219.4	127.5	50.7
	Volyymi-indeksi — Volymindex — Volume index (1968 = 100)											
1969 ....	97	103	103	115	108	151	109	117	110	114	115	111
1970 ....	99	104	111	132	113	151	117	130	119	134	114	122
1971 ....	104	102	120	141	113	131	126	137	131	147	123	125
1972 ....	108	99	125	158	113	165	150	151	141	160	134	135
1971 IX	124	91	115	96	116	100	135	149	143	161	127	178
X	109	91	124	126	119	102	131	142	141	151	117	173
XI	106	88	135	144	114	101	128	144	135	160	132	150
XII	207	193	155	269	121	101	164	155	144	176	144	97
*1972 I	104	82	129	165	101	174	134	126	106	127	112	100
II	104	88	129	146	102	144	142	137	126	141	118	125
III	100	98	126	154	111	159	137	152	146	163	128	158
IV	80	88	127	150	106	160	129	143	138	167	129	148
V	80	96	123	215	116	163	140	152	146	156	140	120
VI	79	102	125	124	120	161	146	149	138	160	147	100
VII	89	94	110	100	127	131	130	132	136	155	129	55
VIII	108	90	108	100	115	164	148	159	159	162	140	167
IX	125	90	127	120	109	159	161	157	143	160	133	179
X	112	88	128	146	114	187	162	164	151	162	135	203
XI	113	96	133	172	111	191	156	169	153	178	153	165
XII	203	175	138	300	121	186	216	173	151	182	150	97
1973 I	110	83	138	193	100	183	159	140	119	129	119	117
II	108	87	136	157	98	202	148	153	136	136	124	133
III	95	96	130	181	108	239	146	176	156	165	136	159
	Henkilökunta — Personal — Personnel											
1970 ....	4 950	2 850	5 450	2 200	9 000	10 450	5 000	73 150	13 400	5 000	4 250	2 200
1971 ....	4 900	2 750	5 450	2 150	9 200	10 300	5 150	75 750	13 950	5 000	4 300	2 150
1972 ....	4 800	2 800	5 700	2 100	9 200	10 100	5 700	78 150	14 150	5 150	4 450	2 100

Ks. huomautusosasto vuoden ensimmäisessä numerossa — Se notavdelningen i häfte 1 — See note section in the January issue.

<sup>1)</sup> Liikevaihtovero ml. vähittäiskaupassa, mutta pl. tukkukaupassa — Detaljhandeln inkl. och partihandeln exkl. omsättningskatt — Sales tax is incl. in retailing and excl. from wholesales.

(cont.)

C 37	C 38	C 39	C 40	C 41	C 42	C 43	C 44	C 45	C 46	
Rautavarat, rakennustarvikkeet Järnvaror och byggnadsmaterial From ware and construction materials	Sähkö- ja radiotarvikkeet El- och radiosapparater Electric appliances and radios	Paperi- ja konttoritarvikkeet Pappersvaror o. kontorsattklar Paper and office supplies	Lääkkeet ja kemikaalivarat Medicin- o. kemikalivaror Medicines and drugs	Autot ja autotarvikkeet Bilar o. biltilbehör Automobiles	Polttoaineet Bränslen Fuels	Koneet, metallinotteet ja raaka-ainheet Maskiner, metallvaror o. råvaror Machinery, metal products and raw materials	Maa- ja metsätaloustarvikkeet Lantbruksmaskiner o. redskap Farm machines and farm equipments	Puitavarat Trävaror Timber	Muut tukkuliikkeet Andra partiföretag Other wholesalers	Vuosi ja kuukausi År och månad Year and month
Myynti (pl. lvv.) — Försäljning (exkl. oms.) — Sales (excl. sales tax) 1 000 000 mk										
822.4	416.7	144.8	447.0	851.6	1 607.1	1 400.9	171.2	279.5	502.7	1968
1 122.2	579.5	179.0	526.8	1 177.7	1 768.2	1 867.1	252.5	405.0	627.8	1969
1 330.9	788.6	187.4	548.2	1 383.6	2 149.3	2 249.6	321.9	536.0	691.2	1970
1 276.4	957.5	199.5	669.3	1 356.0	2 709.1	2 309.2	216.8	561.5	751.8	1971
1 600.4	1 182.3	231.5	733.3	1 802.7	2 963.8	2 639.4	250.9	620.6	954.1	1972
115.2	97.4	31.1	58.2	91.9	227.0	218.4	20.9	61.9	80.0	1971 IX
113.7	82.8	18.3	58.6	90.1	235.0	199.9	17.7	55.7	66.8	X
120.2	95.4	17.2	60.8	96.1	244.4	202.7	20.2	54.2	70.3	XI
143.7	102.3	22.9	66.8	117.5	252.4	222.9	27.2	55.6	73.1	XII
83.6	98.3	14.2	59.7	143.8	245.2	171.2	13.7	44.3	63.7	*1972 I
107.0	90.9	15.2	60.4	127.3	251.3	199.9	17.1	36.3	72.2	II
114.5	93.0	19.8	58.3	143.9	261.2	225.3	18.9	38.7	75.1	III
116.3	82.9	14.8	57.4	141.3	217.5	213.0	19.9	37.7	68.1	IV
134.7	94.3	16.7	62.0	143.1	251.3	218.2	19.0	45.8	73.3	V
145.3	85.1	15.9	60.2	152.0	233.3	226.3	17.8	54.3	76.2	VI
120.0	68.6	10.2	48.8	112.6	230.6	165.8	14.8	42.2	62.0	VII
139.8	106.1	20.7	64.6	125.8	244.3	224.0	27.3	64.3	80.2	VIII
146.5	103.8	30.2	64.7	154.0	249.5	224.3	20.2	63.2	93.5	IX
151.8	109.8	23.8	62.4	176.6	259.9	246.9	20.8	61.0	88.5	X
152.7	116.1	22.4	67.9	177.2	273.7	246.9	22.5	72.2	92.8	XI
188.2	133.4	27.6	66.9	205.1	246.0	277.6	38.9	60.6	108.5	XII
126.1	111.1	18.8	67.2	162.6	250.8	230.6	13.7	62.1	86.9	1973 I
134.3	109.5	19.0	71.5	191.3	268.9	261.7	16.7	67.5	93.6	II
176.9	131.0	22.0	70.1	235.5	308.5	310.2	19.4	59.4	110.9	III
Volyymi-indeksi — Volymindex — Volume index (1968 = 100)										
128	136	120	115	138	110	125	144	138	119	1969
137	169	122	119	153	133	138	169	170	129	1970
128	196	121	137	136	150	135	113	163	132	1971
149	230	127	139	173	161	144	124	175	158	1972
136	236	228	142	104	148	151	131	212	165	1971 IX
134	200	134	143	101	154	138	109	192	137	X
142	231	122	148	108	160	140	124	186	143	XI
169	248	163	161	129	167	154	167	191	148	XII
97	235	98	144	169	162	116	83	152	131	*1972 I
123	217	104	145	147	164	134	101	125	148	II
131	221	136	135	166	171	150	112	133	153	III
133	197	99	133	161	142	141	117	130	139	IV
154	224	111	144	165	164	144	113	158	149	V
165	198	106	137	176	152	149	104	188	153	VI
134	160	68	108	130	151	109	87	145	123	VII
156	247	137	143	145	160	147	164	221	158	VIII
163	239	199	142	177	163	146	122	215	184	IX
167	250	154	137	203	170	159	124	203	174	X
167	265	142	148	204	179	159	131	235	180	XI
204	304	175	146	236	160	177	226	196	208	XII
134	249	118	147	187	158	145	78	197	164	1973 I
140	244	118	156	216	169	163	95	211	176	II
178	288	135	149	261	194	187	110	179	204	III
Henkilökunta — Personal — Personnel										
5 600	3 750	1 750	3 300	4 550	4 950	14 500	1 750	2 550	5 600	1970
5 850	4 200	1 800	3 550	4 750	5 250	14 950	1 400	2 800	5 800	1971
6 000	4 400	1 850	3 600	4 800	5 400	15 750	1 400	2 950	6 150	1972

Ks. huomautusosasto vuoden ensimmäisessä numerossa — Se notavdelningen i häfte 1 — See note section in the January issue.

## 8. Ulkomaankauppa — Utrikeshandeln — Foreign trade

Vuosi ja kuukausi År och månad Year and month	Tuonti — Import — Imports								Vienti — Export — Exports								Viennin (+) tai tuonnin (-) enemmitys Överskott av exporten (+) eller importen (-) Export surplus (+) or import surplus (-)
	Koko tuonti Total import	Raaka-aineet ja tuotantotarvikkeet Råmaterial och produktionsföremål — Raw materials and production supplies	Siltä Därav Of which		Poltto- ja voiteluaineet Bränslematerial o. smörjmedel Fuels and lubricants	Valmiit tavarat Färdiga varor Finished goods	Siltä Därav Of which		Koko vienti Total export	Maataloustuotteet Lantbruksprodukter Agricultural products	Metall- ja konepajatuotteet Skogshushållningsprodukter Forestry products	Teollisuustuotteet Industriprodukter Industrial products	Siltä—Därav—Of which				
			Maatalous Lantbruk Agriculture	Teollisuus Industri Industry			Metall- ja konepajatuotteet Metall- och verkstadsindustri Metal industry and engineering	Paperiteollisuus Pappersindustri Paper industry					Puuteollisuus Träindustri Wood-working				
C 47	C 48	C 49	C 50	C 51	C 52	C 53	C 54	C 55	C 56	C 57	C 58	C 59	C 60	C 61	C 62		
	1 000 000 mk																
1966 .....	5 524	2 450	143	2 307	590	2 484	1 198	1 036	4 817	264	59	4 492	863	2 297	877	- 707	
1967 .....	5 794	2 546	133	2 413	668	2 580	1 245	1 117	5 231	261	54	4 911	866	2 384	1 081	- 563	
1968 .....	6 711	3 023	166	2 857	874	2 814	1 327	1 289	6 874	327	56	6 486	1 158	2 994	1 566	+ 163	
1969 .....	8 505	3 693	188	3 505	949	3 863	1 884	1 634	8 345	360	72	7 896	1 400	3 374	2 012	- 160	
1970 .....	11 071	4 918	177	4 741	1 243	4 910	2 526	2 004	9 687	426	88	9 156	1 544	3 789	2 437	-1 384	
1971 .....	11 734	4 639	197	4 442	1 557	5 539	3 102	2 111	9 897	547	89	9 245	1 653	3 721	2 323	-1 837	
*1972 .....	13 114	5 244	188	5 055	1 627	6 243	3 106	2 657	12 082	634	56	11 371	1 824	4 253	3 246	-1 032	
*1972 VI	1 116	463	19	444	157	496	256	205	1 123	48	5	1 068	153	371	375	+ 7	
VII	1 100	400	13	387	188	512	275	200	993	46	9	938	173	363	267	+ 107	
VIII	999	413	16	397	144	442	209	201	832	30	4	796	145	319	172	- 167	
IX	1 092	451	24	427	143	498	236	229	1 171	55	7	1 107	199	420	248	+ 79	
X	1 215	480	18	462	167	568	271	259	1 019	45	4	966	170	343	257	- 195	
XI	1 257	508	15	494	162	587	274	274	1 135	41	8	1 083	189	380	310	- 122	
XII	1 215	528	17	511	141	545	260	242	1 175	71	3	1 098	186	438	281	- 40	
*1973 I	1 391	556	22	534	164	670	312	306	1 074	89	6	979	175	359	279	- 317	
II	1 104	444	16	427	86	575	238	263	1 079	24	6	1 047	159	398	308	- 25	
III	1 386	534	27	507	101	750	343	335	1 167	83	3	1 079	166	424	271	- 219	
I—III	3 882	1 534	66	1 467	352	1 995	893	905	3 320	196	15	3 105	501	1 180	858	- 562	
IV	1 285	500	28	472	124	661	278	318	938	49	5	882	141	351	218	- 347	
	Yksikköarvoindeksi — Enhetsvärdeindex — Unit value index (1962 = 100)																
1966 .....	104	104	112	103	91	108	110	107	112	116	112	112	122	105	119		
1967 .....	110	108	120	108	96	114	115	113	115	109	114	116	124	111	117		
1968 .....	132	128	133	128	121	139	142	137	136	132	127	136	144	130	140		
1969 .....	135	133	134	133	119	142	146	135	141	128	128	142	155	134	149		
1970 .....	147	147	142	147	129	152	159	142	156	111	135	159	165	148	176		
1971 .....	157	145	149	145	171	166	176	151	164	139	138	167	174	155	181		
1972 .....	170	157	157	157	168	183	197	164	174	162	149	175	180	157	201		
1971 IV—VI	156	143	148	143	174	165	173	154	166	133	124	170	174	156	201		
VII—IX	158	145	146	144	173	167	178	151	162	139	144	164	175	155	167		
X—XII	163	148	146	149	176	173	187	151	166	158	148	168	177	155	180		
1972 I—III	167	155	152	155	182	177	191	157	170	167	150	171	181	156	182		
IV—VI	167	157	159	157	167	176	188	163	174	163	122	177	183	159	203		
VII—IX	171	155	154	155	161	189	204	168	173	155	166	173	179	157	192		
X—XII	175	162	163	162	163	189	205	168	178	165	157	179	178	155	227		
1973 <sup>1)</sup> I—III	191	182	197	181	176	202	207	193	199	185	174	201	193	165	285		
	Paljousindeksi — Volymindex — Volume index (1962 = 100)																
1966 .....	135	134	130	135	174	128	115	149	122	158	28	126	92	138	111		
1967 .....	135	133	113	135	187	126	111	152	129	166	25	133	90	135	140		
1968 .....	129	134	127	134	195	113	94	145	143	171	23	149	104	144	168		
1969 .....	160	158	142	159	215	152	133	186	167	195	30	174	118	158	204		
1970 .....	192	190	127	194	260	180	160	218	176	266	34	180	122	161	209		
1971 .....	190	181	134	184	245	186	170	216	171	273	34	174	123	151	194		
1972 .....	196	189	122	193	260	190	159	249	197	270	20	203	132	171	244		
1971 IV—VI	182	163	136	164	235	187	180	198	157	248	48	158	120	144	152		
VII—IX	184	182	143	185	294	163	140	208	176	236	44	180	135	144	234		
X—XII	223	221	144	226	276	214	194	252	198	292	31	202	147	167	237		
1972 I—III	179	174	104	178	176	185	158	236	184	332	11	196	104	168	274		
IV—VI	200	184	119	188	250	205	181	246	179	246	21	192	114	150	263		
VII—IX	190	185	139	188	317	172	141	230	188	235	25	205	150	177	217		
X—XII	215	212	125	217	310	201	158	284	203	265	20	220	159	188	225		
1973 <sup>1)</sup> I—III	207	191	135	195	215	220	184	288	189	293	18	193	134	180	182		

Ks. huomautusosa vuoden ensimmäisessä numerossa — Se notavdelningen i häfte 1 — See note section in the January issue.

<sup>1)</sup> Laspeyres'n kaavan mukaan laskettuja ennakkoindeksijä — Förhandsindextal uträknade enligt Laspeyres' formel — Preliminary indexes computed by the Laspeyres' form.

## 9. Tärkelömpien tavarain tuonti — Importen av viktigare varor — Imports of certain commodities

SITC, Rev. N:o	081, 082	041—045	051—053	054—055	061.1—2	071.1	112	121	211, 611
Vuosi ja kuukausi År och månad Year and month	Kalat ja kala-valmisteet Fisk, fisk-konserver o.d. Fish and fish preparations	Vilja Spannmål Cereals	Hedelmät ja hedelmä-valmisteet Frukt, även beredda, konserverade m.m. Fruit and fruit preparations	Kasvikset ja kasvi-valmisteet Köksväxter, beredda eller konserverade Vegetables, incl. prepared	Sokeri Socker Sugar	Kahvi, myös paahdettu Kaffe, även rostat Coffee, incl. roasted	Alkoholitöliset juomat Alkoholhaltiga drycker Alcoholic beverages	Tupakka, valmistamaton Tobak, obearbetad Raw tobacco	Vuodet ja nahat Hudar, skinn och läder Hides, skins and leather
	1 000 kg						1 000 l	1 000 kg	
	C 63	C 64	C 65	C 66	C 67	C 68	C 69	C 70	C 71
1966 .....	17 719	122 946	150 627	90 682	162 372	45 946	10 231	5 643	8 446
1967 .....	14 622	160 940	143 745	88 674	201 295	50 219	11 944	7 887	8 378
1968 .....	18 976	113 614	144 075	89 262	215 161	48 970	11 950	6 157	7 203
1969 .....	18 569	65 058	170 221	113 565	216 974	55 084	13 120	8 048	9 451
1970 .....	19 899	86 266	163 466	29 383	213 317	79 779	15 013	6 013	9 149
1971 .....	18 160	83 010	177 215	33 316	209 855	21 997	15 526	5 778	7 534
*1972 .....	20 340	76 814	183 935	64 619	213 543	53 914	18 014	8 275	8 522
*1972 II	1 767	5 282	19 813	1 920	22 561	3 031	1 224	840	540
III	2 369	7 366	23 930	3 852	1	5 509	1 490	1 337	962
IV	1 369	7 400	21 831	5 125	6 632	3 216	1 201	286	636
V	1 472	14 902	18 553	6 783	4 702	4 302	2 301	272	646
VI	1 290	9 317	13 045	4 247	52 008	4 505	1 233	673	888
VII	1 491	10 389	8 255	2 067	7 537	4 096	1 651	219	558
VIII	1 504	4 500	6 232	936	32 896	3 757	1 066	246	562
IX	1 444	3 447	8 710	567	8 450	4 489	1 221	994	889
X	2 505	6 377	9 480	754	24 816	3 481	1 650	974	784
XI	1 824	4 489	17 155	11 518	24 349	5 006	2 334	506	717
XII	1 659	1 317	19 016	24 964	14 450	7 651	1 301	825	560
*1973 I	1 988	6 260	30 366	10 454	10 403	5 628	1 760	855	930
II	1 551	13 660	19 461	3 654	25 075	3 320	1 369	521	1 056
III	1 225	1 261	24 506	7 360	23 284	4 120	1 397	637	1 144
IV	1 826	3 241	23 793	7 622	14 728	3 905	1 648	484	851

SITC, Rev. N:o	221	231	242	262	263	266	271.s	281	321
Vuosi ja kuukausi År och månad Year and month	Öljysleminen yms. Oljefrön o.d. Oil seeds etc.	Raaka-kautsu RÅ kautschuk Crude rubber	Pyöreä ja karkeasti syrjätty puutavara Rundvirke o. grovt kant-hugget virke <sup>1)</sup>	Villa ja muu karva Ull och andra hår Wool and hair	Puuvilla Bomull Cotton	Tekoknudit Konstfibrer Man-made fibres	Raaka-fosfaatti RÅfosfat Natural phosphates	Rautamalmin ja -rikaste Järnmalmin och -slig Iron ore and concentrates	Kivihili koks, briketit yms. Stenkol, koks, briketter o.d. Coal, coke etc.
	1 000 kg		k-m <sup>3</sup> - m <sup>3</sup> f	1 000 kg					
	C 72	C 73	C 74	C 75	C 76	C 77	C 78	C 79	C 80
1966 .....	100 770	21 871	1 822 035	4 563	23 673	3 257	387 148	837 318	2 777 083
1967 .....	108 168	17 630	1 666 561	4 594	15 368	3 553	351 834	641 087	2 795 450
1968 .....	83 720	19 787	1 839 939	4 145	18 361	4 085	455 666	631 777	2 756 070
1969 .....	97 663	22 297	1 829 118	3 887	15 377	6 113	507 684	1 207 391	3 225 226
1970 .....	118 369	29 728	2 275 497	3 356	15 598	6 925	394 419	747 551	4 066 080
1971 .....	111 453	27 871	2 661 884	4 219	20 521	6 154	571 041	895 359	3 644 594
*1972 .....	106 318	30 060	2 363 589	3 245	16 581	8 214	443 053	770 630	3 384 942
*1972 II	7 288	4 011	87 794	337	2 359	561	25 997	28 781	79 789
III	4 842	2 592	75 259	338	2 129	843	39 831	42 884	83 823
IV	16 752	2 147	66 258	326	1 484	735	35 265	18 458	93 606
V	13 688	1 664	122 306	314	1 632	486	36 650	67 861	227 645
VI	2 620	1 919	108 946	221	1 148	719	33 828	49 507	290 409
VII	11 363	1 342	220 528	101	578	505	38 018	109 584	400 828
VIII	3 272	2 219	325 547	211	672	575	38 507	99 212	383 186
IX	4 253	2 897	307 712	234	294	727	54 671	36 366	398 383
X	5 683	1 720	267 680	394	671	813	42 070	74 743	452 726
XI	14 987	3 162	371 886	306	1 979	859	45 593	114 111	374 805
XII	10 452	2 005	294 729	238	1 978	816	33 444	88 388	421 604
*1973 I	9 839	6 463	76 088	380	548	748	40 292	60 839	287 888
II	6 261	4 286	156 709	210	1 252	667	47 385	42 406	187 194
III	17 761	2 256	182 836	229	1 940	640	58 595	2 238	192 296
IV	1 435	1 881	234 983	224	2 222	840	49 491	83 107	248 493

Ks. huomautusosasto vuoden ensimmäisessä numerossa — Se notavdelningen i häfte 1 — See note section in the January issue.

<sup>1)</sup> Wood in the rough and roughly squared, cu. m solid measure.

## 9. Tärkeimpien tavarain tuonti (jatk.) — Importen av viktigare varor (forts.) — Imports of certain commodities (cont.)

SITC, Rev. N:o	331	332	512	513, 514	531—533	541	561	581	621, 629
Vuosi ja kuukausi År och månad Year and month	Kivennäisöljy, raaka Mineralolja, rå <i>Petroleum, crude</i>	Kivennäisöljytuotteet Mineraloljeprodukter <i>Petroleum products</i>	Orgaaniset kemikaalit Organiska kemikalier <i>Organic chemicals</i>	Epä-organiset kemikaalit Oorganiska kemikalier <i>Inorganic chemicals</i>	Värit, väriaineet yms. Färger, färgämnen o.d. <i>Paints, dyestuffs, etc.</i>	Lääkkeet ja farmaseuttiset tuotteet Mediciner o. farmaceutiska produkter <i>Medicinal and pharmaceut. products</i>	Lannoitteet, valmistetut Gödselmedel, tillverkade <i>Fertilizers, manufactured</i>	Muovit yms. Plaster o.d. <i>Plastic materials etc.</i>	Kautsuteokset ja -puoli- valmistetut Gummivaror och halvfabrikat <i>Articles and materials of rubber</i>
	1 000 kg								
	C 81	C 82	C 83	C 84	C 85	C 86	C 87	C 88	C 89
1966 .....	2 900 573	4 213 155	55 537	325 950	14 518	2 457	326 490	105 252	16 622
1967 .....	4 970 300	3 252 999	74 551	310 979	14 788	2 398	273 125	109 696	16 317
1968 .....	5 814 194	3 256 561	87 900	351 892	14 344	2 603	283 487	135 233	16 833
1969 .....	7 065 466	3 152 483	114 661	407 740	16 912	2 690	379 863	160 192	22 287
1970 .....	9 753 216	3 193 910	115 057	483 501	18 521	2 645	342 859	205 354	27 076
1971 .....	8 945 371	3 120 495	86 688	462 283	19 122	3 166	318 063	217 517	27 577
*1972 .....	9 234 480	3 908 499	135 736	452 053	21 262	3 164	290 439	206 778	25 415
*1972 III	423 789	195 217	6 683	15 991	2 159	312	27 269	20 409	1 830
IV	567 939	237 628	◆ 6 903	◆ 20 345	1 603	297	◆ 23 180	◆ 18 789	◆ 2 686
V	683 281	298 548	10 415	51 122	1 707	230	35 195	19 404	2 272
VI	1 024 405	360 409	11 283	43 672	2 090	281	44 667	17 674	1 999
VII	1 227 846	411 494	11 462	38 917	2 322	194	17 514	13 914	1 870
VIII	739 857	415 217	11 275	37 280	1 703	194	21 731	13 102	1 848
IX	767 634	350 032	13 620	40 120	1 522	300	22 392	16 498	2 483
X	927 712	390 928	12 693	43 253	1 736	279	21 502	19 169	2 803
XI	943 982	420 955	13 028	36 348	2 016	281	16 663	18 013	2 533
XII	661 489	376 997	21 757	47 519	1 704	254	31 028	18 518	2 140
*1973 I	999 381	287 581	16 371	37 521	2 057	299	37 976	25 476	2 668
II	352 986	225 236	17 117	32 898	1 775	266	29 095	17 918	2 236
III	556 759	239 787	7 576	29 461	2 110	287	29 087	16 654	2 990
IV	836 834	125 731	7 643	20 493	2 318	308	25 004	18 109	3 228

SITC, Rev. N:o	629.1	651	652, 653	671—679	682	684	711	712	712.5
Vuosi ja kuukausi År och månad Year and month	Siitä ajoneuvojen ym. renkaat Av dem däck o. slangar för fordon m.m. <i>Of which tyres and tubes for vehicles etc.</i>	Langat Garn och tråd <i>Yarn and thread</i>	Kankaat Tyger <i>Woven fabrics</i>	Rauta ja teräs <sup>1)</sup> Järn och stål <sup>1)</sup> <i>Iron and steel<sup>1)</sup></i>	Kupari <sup>1)</sup> Koppar <sup>1)</sup> <i>Copper<sup>1)</sup></i>	Alumiini <sup>1)</sup> Aluminium <sup>1)</sup> <i>Aluminium<sup>1)</sup></i>	Voimakoneet <sup>2)</sup> Kraft- alstrande maskiner <sup>2)</sup> <i>Power generating machinery<sup>2)</sup></i>	Maatalouskoneet ja -laitteet Lantbruksmaskiner och -redskap <i>Agricultural machinery</i>	Siitä traktoreita, pl. noja- perävaunutraktoreita Av dem traktorer dock ej för semitrailers <sup>3)</sup>
	1 000 kg								
	C 90	C 91	C 92	C 93	C 94	C 95	C 96	C 97	C 98
1966 .....	10 822	14 094	9 732	729 020	15 903	25 899	9 399	37 846	12 929
1967 .....	10 789	13 678	10 150	725 938	10 963	28 243	9 591	25 616	8 792
1968 .....	11 379	13 695	9 994	623 472	11 827	26 623	9 506	21 196	7 771
1969 .....	15 583	19 653	13 544	731 856	10 885	32 645	11 100	31 430	10 621
1970 .....	18 446	22 043	17 668	938 995	19 529	38 830	13 262	35 773	10 828
1971 .....	19 144	22 052	17 596	712 557	18 282	34 335	18 554	13 994	9 956
*1972 .....	17 033	24 114	22 261	756 066	16 526	36 654	18 358	10 221	8 486
*1972 III	1 163	2 162	1 776	63 717	847	3 044	1 688	794	595
IV	◆ 2 084	2 038	◆ 1 743	◆ 64 691	◆ 1 572	◆ 2 780	◆ 984	1 227	982
V	1 507	1 707	1 774	72 873	1 766	2 217	1 675	1 459	1 158
VI	1 370	2 063	1 832	61 885	2 490	3 138	1 506	1 704	678
VII	1 173	1 597	1 953	66 043	1 506	2 962	1 520	1 452	450
VIII	1 249	1 740	1 692	54 169	941	2 156	1 171	737	332
IX	1 725	2 189	1 923	40 068	1 872	3 364	1 590	539	415
X	1 934	2 326	2 107	60 729	1 275	2 987	2 074	364	1 036
XI	1 731	2 516	2 325	57 120	912	3 265	1 739	240	1 045
XII	1 409	2 154	2 075	84 841	1 895	4 486	1 276	602	612
*1973 I	1 860	2 585	2 403	80 162	2 574	6 448	1 701	414	984
II	1 522	2 087	2 070	65 647	507	2 517	2 217	776	712
III	2 155	2 789	2 361	70 822	2 016	4 093	1 834	1 283	765
IV	2 506	2 028	2 018	75 201	1 526	3 667	1 945	1 479	386

Ks. huomautusosasto vuoden ensimmäisessä numerossa — Se notavdelningen i häfte 1 — See note section in the January issue.

<sup>1)</sup> Myös valanteet, tangot, langat, levyt, putket yms. — <sup>2)</sup> Ei sähkökäyttöiset.

<sup>1)</sup> Inkl. göt, stänger, trädar, plåtar, rör o.d. — <sup>2)</sup> Exkl. elektriska.

<sup>1)</sup> Incl. ingots, bars, wires, plates, tubes etc. — <sup>2)</sup> Excl. electric — <sup>3)</sup> Of which tractors, excl. for tractor trailers.

## 9. Tärkeimpien tavarain tuonti (jatk.) — Importen av viktigare varor (forts.) — Imports of certain commodities (cont.)

SITC, Rev. No	714	715, 717, 718	719	722.1	722.2, 723	724	725	726, 729	732.1-3, 6, 7
	Konttori-koneet Kontorsmaskiner Office machines	Teollisuus-koneet <sup>1)</sup> Industri-maskiner <sup>1)</sup> Machines for industries <sup>1)</sup>	Muut koneet ja laitteet sekä osat <sup>1)</sup> Andra maskiner o. apparater samt delar <sup>1)</sup> Other machinery and appliances incl. parts <sup>1)</sup>	Sähkövoimakoneet Elektriska kraftmaskiner Electric power machinery	Sähköasennustarvikkeet ja eristetty sähkölanka ja -kaapeli Elektrisk Installationsmateriel, isolerad tråd och kabel <sup>1)</sup>	Puhelu-, lennätin-, radio-, tv-, tutka- yms. laitteet Telefon-, telegraf-, radio-, tv-, radar- o.d. apparater Telecommunication apparatus	Sähköllä toimivat kotitalous-koneet ja laitteet Elektriska hushålls-maskiner o. -apparater Domestic electrical equipment	Muut sähkö-koneet ja laitteet Andra elektriska maskiner o. -apparater Other electrical machinery and apparatus	Autot ja niiden alustat Automobiler o. underreden till dem Automobiles and automobile chassis
	1 000 kg								kpl — st.
	C 99	C 100	C 101	C 102	C 103	C 104	C 105	C 106	C 107
1966 .....	1 296	28 503	48 314	4 919	3 420	2 742	6 324	11 824	94 843
1967 .....	1 255	25 340	48 962	4 990	3 807	2 691	8 322	11 235	78 329
1968 .....	1 022	23 393	39 765	4 233	3 006	2 664	8 329	11 030	61 944
1969 .....	1 065	30 184	47 575	4 744	3 857	2 964	10 080	13 561	106 074
1970 .....	1 556	39 204	68 938	6 267	6 425	4 285	13 709	15 231	116 941
1971 .....	1 514	51 331	76 755	8 540	9 623	5 094	12 605	15 997	97 472
*1972 .....	1 596	36 664	62 027	7 385	9 013	6 722	16 280	16 908	103 686
*1972 III	142	3 016	5 868	818	741	776	1 375	1 492	6 053
IV	140	2 949	5 323	523	902	705	1 316	1 423	10 046
V	123	3 098	4 851	609	720	586	1 487	1 481	14 073
VI	113	2 508	4 417	532	741	454	1 133	1 304	6 883
VII	129	2 944	5 394	648	843	526	1 357	1 196	7 062
VIII	111	2 462	3 983	492	666	439	1 209	1 061	6 073
IX	127	2 799	5 663	593	610	565	1 799	1 743	5 689
X	153	2 735	5 638	566	764	594	1 682	1 553	16 367
XI	147	3 641	6 080	577	821	638	1 377	1 646	10 166
XII	140	3 648	5 354	680	610	575	1 380	1 606	6 831
*1973 I	174	4 930	6 557	621	945	698	1 548	1 921	10 749
II	121	2 782	5 329	579	631	597	1 925	1 399	15 601
III	167	3 617	6 083	528	826	713	1 895	1 706	13 771
IV	122	3 665	6 065	563	773	697	1 991	1 302	12 075

<sup>1)</sup> Ei sähkökäyttöiset — Exkl. elektriska — Excl. electric — \*) Electric installation apparatus and insulated wire and cable.

## 10. Tärkeimpien tavarain vienti — Exporten av viktigare varor — Exports of certain commodities

SITC, Rev. No	022	023	024	025	211, 611	212, 613	242	243	251.2	251.6—9
	Kulva-maito ym. Torrmjök o.d. Milk, dry etc.	Vol Smör Butter	Juusto Ost Cheese	Munat Ägg Eggs	Vuodot ja nahat Hudar, skinn och läder Hides, skins and leather	Turkin-nahat Pälaskinn Fur skins	Pyöreä ja karkeasti syrytety puutavara Rundvirke o. grovt kant-hugget virke <sup>1)</sup>	Sahattu ja höylätty puutavara Sågade och hyvlade trävaror Wood, shaped or simply worked	Puuhioke Slipmassa Mechanical wood pulp	Selluloosa Cellulosa Chemical wood pulp
	1 000 kg						1 000 k-m <sup>1)</sup> m <sup>2</sup> f	1 000 k-m <sup>1)</sup> m <sup>2</sup> f	1 000 kg	
	C 108	C 109	C 110	C 111	C 112	C 113	C 114	C 115	C 116	C 117
1966 .....	18 746	18 042	21 132	12 460	6 432	172	709	3 790	130 102	2 088 005
1967 .....	15 055	16 222	15 919	15 774	8 068	234	663	3 481	117 558	2 006 259
1968 .....	16 415	18 174	17 236	13 300	6 292	300	484	3 963	81 498	2 142 619
1969 .....	19 920	18 775	17 710	10 498	4 769	300	739	4 477	58 955	2 157 583
1970 .....	24 448	29 416	21 043	17 148	6 753	389	1 078	4 702	43 646	2 013 220
1971 .....	24 109	19 742	20 730	24 266	7 466	473	917	4 785	29 107	1 447 758
*1972 .....	32 687	18 992	20 033	23 352	7 566	422	489	4 911	46 064	1 564 514
*1972 III	2 432	1 068	2 466	1 521	509	111	3	211	3 870	163 793
IV	1 891	625	1 689	1 532	534	11	39	249	2 542	105 190
V	2 760	1 075	1 617	1 511	842	66	53	305	2 447	83 820
VI	2 003	814	1 913	1 598	684	23	82	385	4 331	148 806
VII	2 572	3 452	1 184	1 716	546	12	86	557	2 830	147 789
VIII	3 294	334	1 777	1 402	622	6	39	510	3 225	113 626
IX	3 610	3 470	2 138	2 369	1 205	21	32	547	5 029	146 265
X	2 853	2 640	1 306	1 946	336	21	34	482	5 571	112 905
XI	3 671	2 130	2 140	1 970	417	12	50	541	3 278	133 785
XII	3 001	1 060	1 046	2 608	482	71	19	508	6 192	155 764
*1973 I	1 413	920	3 153	3 619	361	81	21	455	3 829	159 646
II	371	708	1 836	2 317	342	17	22	381	2 733	121 960
III	1 057	433	1 488	2 804	399	74	18	331	3 633	133 907
IV	1 129	2	2 048	1 317	209	226	17	277	5 020	122 539

Ks. huomautusosasto vuoden ensimmäisessä numerossa — Se notavdelningen i häfte 1 — See note section in the January issue.

<sup>1)</sup> Wood in the rough or roughly squared.

## 10. Tärkelmplen tavarain vienti (jatk.) — Exporten av viktigare varor (forts.) — Exports of certain commodities (cont.)

SITC, Rev. N:o	266	283.5	513, 514	631.1—2	632.4	641.1—5, 7—9	641.6	642	652, 653
Vuosi ja kuukausi År och månad Year and month	Tekokuldukt Konstfiber Man-made fibres	Sinkkimalmi ja -rikaste Zinkmalm och -slig Zinc ores and con- centrates	Epä- orgaaniset kemikaalit Oorganiska kemikalier Inorganic chemicals	Vaneri, rimalevy yms. Kryssfaner, lamellträ o.d. Veneers, plywood etc.	Rakennus- puusepä- teokset Byggnads- snickerier Builders woodwork	Paperi ja pahvi Papper och papp Paper and paperboard	Puukultu- levyt Träfiber- plattor Fibre boards	Paperi- ja pahviteokset Varor av papper eller papp Articles of paper or paperboard	Kankaat Tyger Woven fabrics
	1 000 kg			k-m* — m*f	1 000 kg				
	C 118	C 119	C 120	C 121	C 122	C 123	C 124	C 125	C 126
1966 .....	26 289	112 542	28 245	460 019	5 121	2 899 932	131 239	111 571	4 263
1967 .....	23 517	115 327	38 870	485 596	8 945	2 818 420	138 585	121 834	5 109
1968 .....	25 842	125 947	69 636	543 383	6 963	3 040 763	146 551	132 992	4 826
1969 .....	26 608	133 591	57 741	614 076	13 925	3 434 125	150 882	154 087	6 254
1970 .....	30 833	2 111	145 386	604 922	24 950	3 559 014	151 927	173 164	5 970
1971 .....	32 648	300	91 328	573 283	26 697	3 645 134	157 806	196 399	6 420
*1972 .....	29 867	100	127 610	594 675	27 253	4 087 163	165 024	214 814	6 804
*1972 III	2 636	—	5 389	56 692	1 672	343 007	16 310	19 714	648
IV	2 729	—	1 468	50 241	2 215	298 466	13 510	15 720	600
V	1 988	—	2 940	46 773	1 832	255 952	13 425	16 195	517
VI	2 823	—	2 837	51 598	3 297	233 986	14 370	20 195	637
VII	2 488	—	9 062	39 977	2 603	323 778	12 730	11 232	310
VIII	2 242	—	11 847	21 707	2 751	303 552	9 695	13 419	371
IX	2 986	—	21 840	64 070	2 720	384 350	13 017	19 100	681
X	2 189	—	8 582	52 011	2 555	316 461	13 114	20 350	567
XI	2 372	—	8 149	54 417	2 361	557 661	14 961	22 918	646
XII	2 636	—	42 872	57 687	2 696	422 546	15 102	22 090	652
*1973 I	1 989	—	25 393	58 395	2 464	325 967	12 682	12 377	545
II	2 650	—	11 042	51 672	2 249	376 045	13 857	22 009	530
III	2 710	—	3 948	61 412	3 025	388 593	15 092	22 605	651
IV	1 892	—	962	45 300	3 347	314 889	11 376	17 534	411

SITC, Rev. N:o	671—679	682	715, 717, 718	711, 712, 719	722.1	723.1	724	821
Vuosi ja kuukausi År och månad Year and month	Rauta ja teräs <sup>1)</sup> Järn och stål <sup>1)</sup> Iron and steel <sup>1)</sup>	Kupari <sup>1)</sup> Koppar <sup>1)</sup> Copper <sup>1)</sup>	Teollisuus- koneet <sup>2)</sup> Industri- maskiner <sup>3)</sup> Machines for industries <sup>3)</sup>	Muut koneet ja laitteet sekä osat <sup>2)</sup> Andra maskiner och apparater samt delar <sup>2)</sup> Other machinery and appliances incl. parts <sup>2)</sup>	Sähkövoima- koneet Elektriska kraftmaskiner Electric power machinery	Eristetty sähkölanka ja kaapeli För elektriskt ändamål Isolerad tråd och kabel Insulated wire and cable	Puhelu-, len- nätin-, radio-, tv-, tuikka- yms. laitteet Telefon-, tele- graf-, radio-, tv-, radar- o.d. apparater Telecom- munications apparatus	Huonekalut Möbler Furniture
	1 000 kg							
	C 127	C 128	C 129	C 130	C 131	C 132	C 133	C 134
1966 .....	817 757	24 707	16 493	27 156	3 320	17 029	713	3 988
1967 .....	851 666	24 122	20 579	29 684	4 574	15 356	880	5 065
1968 .....	845 222	23 859	23 020	41 217	5 061	14 970	1 280	7 967
1969 .....	835 003	22 604	34 504	55 498	6 634	17 655	2 084	11 877
1970 .....	773 829	18 355	25 334	54 489	7 590	19 654	3 677	12 427
1971 .....	629 532	20 183	23 175	45 020	7 589	19 121	4 090	13 054
*1972 .....	757 937	23 217	30 224	57 703	8 669	20 817	4 896	15 972
*1972 III	42 796	2 281	5 567	4 590	731	1 550	414	1 099
IV	74 042	2 017	3 245	5 515	546	1 380	396	1 166
V	76 054	1 722	3 235	5 142	1 080	1 607	389	1 608
VI	72 967	2 250	3 092	8 060	691	2 004	349	1 681
VII	65 386	1 104	2 420	5 098	861	1 478	218	1 040
VIII	81 966	1 251	1 296	3 591	370	1 897	321	833
IX	48 748	1 995	1 655	5 385	796	1 859	518	1 602
X	53 568	2 439	1 238	4 285	766	1 644	501	1 311
XI	67 387	2 087	1 255	3 621	778	2 143	532	1 926
XII	62 339	2 250	1 497	3 466	644	3 347	539	1 938
*1973 I	53 295	2 612	853	4 506	945	669	601	1 189
II	63 452	1 558	1 360	3 498	563	806	506	1 277
III	78 549	2 991	1 034	4 368	658	1 754	613	1 370
IV	32 703	2 258	2 600	3 615	688	1 398	369	1 272

Ks. huomautusosasto vuoden ensimmäisessä numerossa — Se notavdelningen i häfte 1 — See notes section in the January issue.

<sup>1)</sup> Myös valanteet, tangot, langat, levyt, putket yms. — <sup>2)</sup> Pl. sähkökäyttöiset — <sup>3)</sup> Pl. konttorikoneet.<sup>1)</sup> Inkl. göt, stänger, trådar, plåtar, rör o.d. — <sup>2)</sup> Exkl. elektriska — <sup>3)</sup> Exkl. kontorasmaskiner.<sup>1)</sup> Incl. ingots, bars, wires, plates, tubes, etc. — <sup>2)</sup> Excl. electric — <sup>3)</sup> Excl. office machines.

## 11. Suomen Pankki — Finlands Bank — The Bank of Finland

## a. Tärkeimmät tilit ja setelintanto-olkeus — Viktigare konton och sedelutgivningsrätt — Certain accounts and right of note issue

Vuoden ja kuukauden lopussa Vid utgången av At the end of	Kulta ja ulkomaiset saatavat Guld och fordringar på utlandet <i>Gold and other foreign assets</i>			Saatavat kotimaisilta pankkilta Fordringar på inhemska banker <i>Claims on domestic banks</i>			Muu luotonanto Övrig kreditgivning <i>Other lending</i>	Muut varat Övriga tillgångar <i>Other assets</i>	Taseen loppusumma Balansens slutsumma <i>Total</i>	Liikkeessä olevat setelit Utloppande sedlar <i>Notes in circulation</i>
	Kultaosuus Kansainvälisessä Valuuttarahastossa Guidtranchen i International Valutafonden <i>IMF gold tranche</i>	Erityiset nosto-olkeudet Särskilda dragningsrätter <i>Special drawing rights</i>	Muut ulkomaiset saatavat Övriga fordringar på utlandet <i>Other foreign assets</i>	Diskon- tatut vekselit Diskon- terade växlar <i>Discounted bills</i>	Redis- kontatut vekselit Redis- konterade växlar <i>Redis-counted bills</i>	Shekki- tillit Check- räknin- gar <i>Cheque accounts</i>				
	D 1	D 2	D 3	D 4	D 5	D 6				
	1 000 000 mk									
1967 ....	—	—	799	—	867	—	425	546	2 637	1 052
1968 ....	—	—	1 477	—	618	107	314	221	2 738	1 160
1969 ....	173	—	1 260	—	550	87	318	627	3 015	1 298
1970 ....	280	98	1 586	827	9	3	283	689	3 776	1 344
1971 ....	268	197	2 311	848	1	—	340	597	4 562	1 479
1972 ....	268	283	2 361	752	1	5	316	607	4 593	1 730
1972 VI	268	283	2 516	860	1	—	311	700	4 939	1 555
VII	268	283	2 695	616	1	19	303	724	4 909	1 513
VIII	268	283	2 735	488	1	5	303	685	4 767	1 474
IX	268	283	2 694	661	1	15	306	661	4 889	1 557
X	268	283	2 542	753	1	29	321	732	4 930	1 507
XI	268	283	2 450	787	1	17	317	698	4 821	1 556
XII	268	283	2 361	752	1	5	316	607	4 593	1 730
1973 I	268	283	2 296	621	1	9	309	585	4 372	1 497
II	268	283	2 189	828	1	56	310	608	4 543	1 521
III	268	283	1 943	986	1	17	325	621	4 444	1 562
IV	268	283	1 848	2 036	1	—	330	958	5 724	1 937
V	268	285	◆1 959	◆1 363	1	44	333	687	◆4 847	◆1 795
VI	268	285	1 673	1 696	1	25	346	597	4 896	1 829

Vuoden ja kuukauden lopussa Vid utgången av At the end of	Vaadittaessa maksettavat sitoumukset Vid anfordran betalbara förbindelser <i>Liabilities payable on demand</i>						Määräalk. sitoumukset Tidsbundna förbindelser <i>Term liabilities</i>		Setelin- anto- olkeus Sedelut- givnings- rätt <i>Right of note issue</i>	Käytössä oleva setelintanto- olkeus Utnyttjad sedelut- givnings- rätt <i>Utilized right of note issue</i>	Setelin- antovara Sedel- utgiv- nings- reserv <i>Unused right of note issue</i>
	Ulkom. valuuttatilit Utländska valuta- konton <i>Foreign exchange accounts</i>	Ulkom. markka- tilit Utländska mark- konton <i>Mark accounts of holders abroad</i>	Valtion shekkitilit Statens check- räkning <i>Cheque account of the Treasury</i>	Posti- pankin shekkitilit Post- bankens checkräkn. <i>Cheque account of Posti- pankki</i>	Yksitysten pankkien shekkitilit Privata bankernas checkräkn. <i>Cheque account of private banks</i>	Muu Övriga <i>Others</i>	Ulkomaiset Utländska <i>Foreign</i>	Kotimaiset Inhemska <i>Finnish</i>			
	D 11	D 12	D 13	D 14	D 15	D 16	D 17	D 18			
	1 000 000 mk										
1967 .....	65	24	4	17	10	20	339	214	1 499	1 195	47
1968 .....	57	18	3	4	39	16	21	525	2 177	1 302	304
1969 .....	81	12	4	4	10	13	8	300	1 933	1 422	876
1970 .....	94	12	2	4	1	13	—	633	2 465	1 470	511
1971 .....	297	30	2	2	9	18	—	905	3 276	1 838	1 438
1972 .....	78	43	1	2	—	12	—	899	3 187	1 866	1 321
1972 V	340	30	32	74	—	14	—	1 056	3 548	1 941	1 607
VI	245	37	36	154	6	21	—	1 077	3 421	2 056	1 366
VII	147	34	35	347	—	13	—	1 062	3 548	2 091	1 457
VIII	144	31	43	249	—	12	—	1 047	3 497	1 954	1 543
IX	109	28	48	388	—	20	—	959	3 471	2 151	1 320
X	105	29	43	507	—	12	—	938	3 374	2 204	1 169
XI	101	45	47	312	—	13	—	926	3 322	2 073	1 249
XII	78	43	1	2	—	12	—	899	3 187	1 866	1 321
1973 II	25	45	47	162	—	11	—	891	2 988	1 812	1 176
III	27	48	41	16	—	14	—	879	2 824	1 709	1 115
IV	27	46	46	768	3	13	—	1 022	2 875	2 841	34
V	◆38	◆52	—	22	4	13	—	1 018	3 292	1 966	1 326
VI	29	46	5	1	—	15	—	1 197	2 867	1 926	941

b. Alin diskonttokorko 1949 1/7 — 1950 2/11 5 3/4 % 1954 1/12 — 1956 18/4 5 % 1962 30/3 — 1962 27/4 7 %  
 Lägsta diskontranta 1950 3/11 — 1951 15/12 7 3/4 % 1956 19/4 — 1959 28/2 6 1/2 % 1962 28/4 — 6 %  
 Lowest discount rate 1951 16/12 — 1954 30/11 5 3/4 % 1959 1/3 — 1962 29/3 6 % 1973 1/7 — 7 1/2 %

Ks. huomautusosasto vuoden ensimmäisessä numeroossa — Se notavdelningen i häfte 1 — See note section in the January issue.

## 12. Rahalaitosten ottolainaus yleisöltä — Penninginrättningarnas inlåning från allmänheten — Deposits in banking establishments

Vuoden ja kuukauden lopussa Vid utgången av At the end of	Liikepankit (ml. OKO) Affärsbanker (inkl. ACA) Commercial banks (incl. OKO)			Siltä — Därav — Of which			Säästöpankit Sparbanker Savings banks			Osuuskauppojen säästö- kassat — Handelslagens sparkassar — <sup>1)</sup>		
	Talletukset Depositioner Deposits	Shekkilitillt Check- räkningar Cheque accounts	Yhteensä Summa Total	Osuuspankkien Keskuspankki Oy Andelsbankernas Centralbank Ab Central Bank of the Co-operative Banks of Finland Ltd			Tallet. Deposi- tioner Deposits	Shekkit. Check- räkn. Cheque accounts	Yhteensä Summa Total	Talletukset Depositioner Deposits	K.K:n jäsenosus- kaupat SOK:s medlems- handelslag <sup>2)</sup>	K.K:n jäsenosus- liikkeet K.K:s medlems- andelslag Co-operative Union
				Tallet. Deposi- tioner Deposits	Shekkit. Check- räkn. Cheque accounts	Yhteensä Summa Total						
	1 000 000 mk											
	D 22	D 23	D 24	D 25	D 26	D 27	D 28	D 29	D 30	D 31	D 32	
1967 ....	4 103.1	661.5	4 764.6	22.3	11.7	34.0	3 644.6	97.6	3 742.1	216.1	215.3	
1968 ....	4 597.8	856.2	5 453.9	17.1	23.5	40.6	3 966.4	133.3	4 099.7	237.8	227.2	
1969 ....	5 236.3	1 057.4	6 293.7	16.9	14.5	31.4	4 333.1	171.4	4 504.4	275.5	246.0	
1970 ....	6 098.7	1 142.7	7 241.4	15.6	26.1	41.7	4 846.9	132.2	5 029.1	311.6	262.6	
1971 ....	6 961.4	1 343.2	8 304.6	25.2	23.7	48.9	5 446.4	207.6	5 654.0	357.0	285.3	
1972 ....	8 095.8	1 851.2	9 947.0	31.0	33.8	64.8	6 232.1	296.8	6 528.9	412.0	308.0	
1972 IV	7 112.5	1 374.8	8 487.3	27.3	25.4	52.7	5 611.9	186.8	5 798.7	376.8	293.4	
V	7 206.3	1 497.3	8 703.6	30.9	34.7	65.6	5 662.4	215.4	5 877.8	378.4	296.1	
VI	7 236.5	1 542.5	8 779.0	32.7	36.7	69.4	5 675.7	218.4	5 894.1	381.0	293.5	
VII	7 341.4	1 655.1	8 996.5	29.9	46.2	76.1	5 728.4	217.4	5 945.8	383.8	293.3	
VIII	7 418.0	1 637.3	9 055.3	30.2	42.3	72.5	5 813.8	239.8	6 053.6	385.1	293.3	
IX	7 491.7	1 568.9	9 060.6	30.5	31.0	61.5	5 882.5	240.9	6 123.4	395.0	300.4	
X	7 567.4	1 735.6	9 303.0	30.7	34.3	65.0	5 934.6	245.3	6 179.9	397.2	300.0	
XI	7 658.3	1 689.1	9 347.4	30.5	38.8	69.3	6 018.3	250.8	6 269.1	400.0	300.9	
XII	8 095.8	1 851.2	9 947.0	31.0	33.8	64.8	6 232.1	296.8	6 528.9	412.0	308.0	
1973 I	8 190.6	1 849.2	10 039.8	31.0	32.4	63.4	6 327.8	260.6	6 588.4	418.8	310.7	
II	8 221.3	1 796.9	10 018.2	29.8	40.5	70.3	6 399.2	264.4	6 663.6	422.5	314.9	
III	8 197.1	1 649.4	9 846.5	31.2	32.2	63.4	6 412.9	278.7	6 691.6	427.5	314.8	
IV	8 028.9	1 660.4	9 689.3	31.1	28.1	59.2	6 325.3	296.5	6 621.8	429.2	318.3	
V	8 259.6	1 919.5	10 179.1	34.2	38.1	72.3	6 462.6	357.5	6 820.1	431.5	321.5	

Vuoden ja kuukauden lopussa Vid utgången av At the end of	Osuuspankit Andelsbanker Co-operative banks			Postipankki Postbanken			Kaikkiaan Inalles All banking establishments		
	Talletukset Depositioner Deposits	Shekkilitillt Check- räkningar Cheque accounts	Yhteensä Summa Total	Talletukset Depositioner Deposits	Siltitillt Giro- räkningar Giro- accounts	Yhteensä Summa Total	Talletukset Depositioner Deposits	Shekkilitillt Check- räkningar Cheque accounts	Yhteensä Summa Total
	1 000 000 mk								
	D 33	D 34	D 35	D 36	D 37	D 38	D 39	D 40	D 41
1967 ....	2 417.3	74.5	2 491.8	941.2	340.9	1 282.1	<sup>3)</sup> 11 537.9	<sup>3)</sup> 1 174.9	<sup>3)</sup> 12 712.8
1968 ....	2 683.1	97.7	2 781.4	1 027.2	428.4	1 455.5	<sup>3)</sup> 12 739.8	<sup>3)</sup> 1 516.0	<sup>3)</sup> 14 255.8
1969 ....	3 021.6	144.8	3 166.4	1 116.0	520.8	1 636.8	<sup>3)</sup> 14 228.7	<sup>3)</sup> 1 894.7	<sup>3)</sup> 16 123.3
1970 ....	3 458.4	182.8	3 641.2	1 287.6	603.3	1 890.9	16 265.8	2 211.0	18 376.8
1971 ....	3 876.6	182.7	4 059.3	1 491.4	754.4	2 245.8	18 418.1	2 487.9	20 906.0
1972 ....	4 499.2	223.9	4 723.1	1 805.6	979.2	2 784.8	21 352.7	3 351.1	24 703.8
1972 IV	4 080.0	153.1	4 233.1	1 577.5	798.0	2 375.5	19 052.1	2 512.7	21 564.8
V	4 133.3	170.1	4 303.3	1 586.1	763.6	2 349.7	19 262.6	2 646.6	21 909.0
VI	4 106.5	166.4	4 272.9	1 599.3	850.0	2 449.3	19 292.5	2 777.3	22 069.8
VII	4 150.2	173.8	4 324.0	1 619.5	779.9	2 399.4	19 516.6	2 826.2	22 342.8
VIII	4 218.5	201.3	4 419.8	1 634.3	793.6	2 427.9	19 763.0	2 872.0	22 635.0
IX	4 270.0	199.6	4 469.6	1 669.2	852.1	2 521.3	20 008.8	2 861.5	22 870.3
X	4 311.5	201.0	4 512.5	1 693.8	793.0	2 486.8	20 204.5	2 974.9	23 179.4
XI	4 396.2	200.8	4 597.0	1 727.8	797.0	2 524.8	20 501.5	2 937.7	23 439.2
XII	4 499.2	223.9	4 723.1	1 805.6	979.2	2 784.8	21 352.7	3 351.1	24 703.8
1973 I	4 583.8	205.7	4 789.5	1 839.0	944.6	2 783.6	21 670.8	3 260.1	24 930.9
II	4 655.8	200.5	4 856.3	1 866.7	1 047.7	2 914.4	21 880.5	3 309.5	25 190.0
III	4 672.2	204.2	4 876.4	1 869.7	989.5	2 859.2	21 894.2	3 121.8	25 016.0
IV	4 647.3	187.1	4 834.4	1 892.5	1 488.1	3 380.6	21 641.5	3 632.1	25 273.6
V	4 712.7	235.9	4 948.6	1 893.8	1 037.9	2 931.7	22 081.7	3 550.8	25 632.5

Ks. huomautusosasto vuoden ensimmäisessä numerossa — Se notavdelningen i häfte 1 — See note section in the January issue.

<sup>1)</sup> M. kiinnitysluottopankit — Inkl. hypoteksbanker.

<sup>2)</sup> Consumers' co-operative savings funds — <sup>3)</sup> Finnish Co-operative Wholesale Society — <sup>4)</sup> Incl. mortgage banks.

13. Rahalaitosten antolainaus yleisölle — Penninginrättningarnas utlåning till allmänheten — Loans by banking establishments

Vuoden ja kuukauden lopussa Vid utgången av At the end of	Suomen Pankki Finlands Bank Bank of Finland			Liikepankit (ml. OKO) Affärsbanker (inkl. ACA) Commercial banks (incl. OKO)				Kiinnitys- luotto- pankit Hypoteka- banker Mortgage banks	Säästöpankit Sparbanker Savings banks			
	Diskont. kotim. vekselit Diskont. inhemskä växlar Inland bills discounted	Lainat Lån Loans	Yhteensä Summa Total	Vekselit Växlar Bills	Shekki- tillit Check- räkningar Cheque accounts	Muu lain- nananto Annan kredit- givning Other advances	Yhteensä Summa Total	Lainat Lån Loans	Vekselit Växlar Bills	Shekki- tillit Check- räkningar Cheque accounts	Muu lain- nananto Annan kredit- givning Other advances	Yhteensä Summa Total
	1 000 000 mk											
	D 42	D 43	D 44	D 45	D 46	D 47	D 48	D 49	D 50	D 51	D 52	D 53
1967 . . . .	319.9	105.3	425.2	1 724.2	403.9	3 430.8	5 558.9	1 026.9	206.6	60.0	2 981.1	3 247.7
1968 . . . .	211.3	103.0	314.3	1 660.8	371.3	3 833.4	5 865.5	1 053.0	224.5	57.8	3 166.1	3 448.4
1969 . . . .	198.9	118.6	317.7	1 700.9	462.7	4 728.6	6 892.2	1 290.4	259.9	57.7	3 485.1	3 802.8
1970 . . . .	136.6	146.3	282.8	1 812.4	519.9	5 631.2	7 963.5	1 454.0	335.9	66.6	3 939.7	4 342.1
1971 . . . .	121.0	219.0	340.0	2 107.1	545.0	6 581.6	9 233.7	1 799.1	364.9	80.0	4 350.7	4 795.6
1972 . . . .	43.5	272.2	315.7	1 902.0	558.5	8 206.8	10 667.3	2 374.4	441.3	83.7	4 980.6	5 505.6
1972 IV	85.7	231.8	317.5	1 981.0	598.0	7 004.6	9 583.6	1 869.7	375.8	84.1	4 494.1	4 954.0
V	78.4	237.3	315.7	1 977.1	581.0	7 113.4	9 671.5	1 908.3	387.6	79.6	4 544.1	5 011.3
VI	67.0	243.8	310.8	2 035.6	608.6	7 243.1	9 887.3	1 975.1	396.3	85.5	4 570.5	5 052.3
VII	62.7	240.4	303.1	1 972.4	581.8	7 313.7	9 867.9	2 086.5	404.8	80.5	4 615.9	5 101.2
VIII	63.1	239.5	302.6	1 902.2	564.7	7 398.6	9 865.5	2 103.7	405.9	80.5	4 680.9	5 167.3
IX	62.8	243.1	305.9	1 876.1	585.5	7 577.1	10 038.7	2 135.6	416.1	82.2	4 755.0	5 253.3
X	64.7	256.4	321.1	1 875.6	559.4	7 779.8	10 214.8	2 171.6	421.9	81.4	4 831.9	5 335.2
XI	56.5	260.4	316.9	1 862.7	577.4	7 946.2	10 386.3	2 229.2	421.9	82.5	4 924.9	5 429.3
XII	43.5	272.2	315.7	1 902.0	558.5	8 206.8	10 667.3	2 374.4	441.3	83.7	4 980.6	5 505.6
1973 I	39.8	268.7	308.5	1 814.3	554.9	8 419.4	10 788.6	2 438.0	442.7	87.9	5 059.9	5 590.5
II	40.3	269.9	310.2	1 826.6	589.9	8 590.9	11 007.4	2 446.4	447.6	90.5	5 121.4	5 659.5
III	41.6	283.7	325.3	1 816.0	653.2	8 815.1	11 284.3	2 450.7	436.5	92.8	5 203.3	5 732.2
IV	42.9	286.7	329.6	2 077.1	740.0	9 022.5	11 839.6	2 490.1	442.5	88.7	5 298.3	5 829.5
V	47.8	290.8	338.6	2 039.7	594.8	9 170.7	11 805.2	2 486.8	437.7	86.0	5 352.7	5 876.4

Vuoden ja kuukauden lopussa Vid utgången av At the end of	Osuuspankit Andelsbanker Co-operative banks				Postipankki <sup>1)</sup> Postbanken <sup>1)</sup>				Kaikkiaan Inalles All banking establishments			
	Vekselit Växlar Bills	Shekki- tillit Check- räkningar Cheque accounts	Muu lain- nananto Annan kredit- givning Other advances	Yh- teensä Summa Total	Vekselit Växlar Bills	Siirto- tillit Giro- konton Giro accounts	Muu lain- nananto Annan kredit- givning Other advances	Yhteensä Summa Total	Vekselit Växlar Bills	Shekki- tillit Check- räkningar Cheque accounts	Muu lain- nananto Annan kredit- givning Other advances	Yhteensä Summa Total
	1 000 000 mk											
	D 54	D 55	D 56	D 57	D 58	D 59	D 60	D 61	D 62	D 63	D 64	D 65
1967 . . . .	215.0	64.0	2 145.3	2 424.3	—	11.0	853.9	864.9	2 465.7	538.9	10 543.3	13 548.0
1968 . . . .	256.3	59.1	2 285.1	2 600.5	—	11.3	912.8	927.9	2 352.9	503.3	11 353.4	14 209.6
1969 . . . .	321.8	61.1	2 539.2	2 922.1	—	15.1	1 028.5	1 039.8	2 481.5	592.9	13 190.6	16 265.0
1970 . . . .	399.2	61.8	2 939.8	3 403.8	1.8	31.5	1 308.6	1 341.9	2 685.9	632.8	15 419.4	18 788.1
1971 . . . .	415.9	88.1	3 330.0	3 834.0	17.1	56.1	1 673.4	1 746.6	3 026.0	769.2	17 953.8	21 749.0
1972 . . . .	488.3	102.1	3 891.8	4 482.2	33.9	55.0	2 155.9	2 244.8	2 909.0	799.2	21 881.7	25 590.0
1972 IV	439.3	92.6	3 444.2	3 976.1	17.6	55.9	1 806.0	1 879.5	2 899.4	830.6	18 850.4	22 580.4
V	450.3	90.1	3 493.8	4 034.2	21.5	67.9	1 829.4	1 918.8	2 914.0	818.6	19 126.3	22 859.8
VI	461.6	93.2	3 519.9	4 074.7	21.5	70.7	1 851.2	1 943.4	2 982.0	858.0	19 403.6	23 243.6
VII	468.8	88.3	3 567.6	4 124.7	24.5	60.9	1 877.9	1 963.3	2 933.2	811.5	19 702.0	23 446.7
VIII	478.1	87.7	3 621.6	4 187.4	34.9	73.2	1 914.2	2 022.3	2 884.2	806.1	19 958.5	23 648.8
IX	489.2	97.1	3 633.4	4 269.7	35.1	70.6	1 989.7	2 095.4	2 879.3	835.4	20 383.9	24 098.6
X	497.8	95.5	3 764.0	4 357.3	34.7	58.8	1 993.5	2 087.0	2 894.7	795.1	20 797.2	24 487.0
XI	485.9	92.0	3 839.7	4 417.6	23.3	59.7	2 024.8	2 107.8	2 850.3	811.6	21 225.2	24 887.1
XII	488.3	102.1	3 891.8	4 482.2	33.9	55.0	2 155.9	2 244.8	2 909.0	799.2	21 881.7	25 590.0
1973 I	480.4	100.3	3 944.7	4 525.4	37.1	65.7	2 241.6	2 344.4	2 814.3	808.8	22 372.3	25 995.4
II	477.6	105.0	4 011.0	4 593.6	34.7	71.3	2 293.7	2 399.7	2 826.8	856.7	22 733.3	26 416.8
III	476.4	107.6	4 042.6	4 626.6	34.4	79.5	2 424.4	2 538.3	2 804.9	933.1	23 219.8	26 957.8
IV	478.4	109.0	4 093.6	4 681.0	37.7	60.5	2 550.2	2 648.4	3 035.7	998.2	23 741.4	27 775.3
V	472.2	110.2	4 147.8	4 730.2	43.1	78.8	2 655.5	2 777.4	3 040.5	869.8	24 104.3	28 014.6

Ks. huomautusosasto vuoden ensimmäisessä numerossa — Se notavdelningen i häfte 1 — See note section in the January issue.

<sup>1)</sup> Sarja uusittu poistamalla yksityiset obligaatit ja lisäämällä lyhytaikaiset sijoitukset — Serien förnyats med exkludering privata obligationer och inkludering kortfristiga investeringar.

## 14. Suomen Pankin avista myyntikurssit — Finlands Banks avista försäljningskurser — Avista rates of exchange of the Bank of Finland

Päivä- määrä Datum Date	New York (1 \$)	Mont- real (1 C\$)	Lontoo London (1 £)	Tuk- holma Stock- holm (100 Skr)	Oso (100 Nkr)	Kööpen- hamina Köpen- hamn Copen- hagen (100DKr)	Frank- furt a/M. (100 DM)	Amster- dam (100 Fl)	Bryssel Brussels (100 Bfr)	Zür- ich (100 Sfr)	Parissi Paris (100 FF)	Rooma Roma (100 Lit)	Wien Vien- na (100 Sch)	Lissa- bon Lisbon (100 Esc.)	Moskova Moskva (Clear- ing, 1 Rbl)
	D 66	D 67	D 68	D 69	D 70	D 71	D 72	D 73	D 74	D 75	D 76	D 77	D 78	D 79	D 80
1967 31/12	4.206	3.893	10.125	81.55	58.88	56.41	105.25	116.95	8.470	97.33	85.70	0.6740	16.29	14.78	4.6799
1968 31/12	4.187	3.902	9.985	80.95	58.63	55.86	104.70	116.07	8.360	97.40	84.60	0.6710	16.22	14.65	4.6799
1969 31/12	4.197	3.909	10.075	81.25	58.82	56.07	113.78	115.70	8.455	97.20	75.45	0.6690	16.27	14.81	4.6799
1970 31/12	4.176	4.135	9.995	80.90	58.55	55.78	114.60	116.12	8.405	96.90	75.65	0.6700	16.18	14.64	4.6799
1971 31/12	4.152	4.148	10.605	85.40	61.95	58.80	127.15	127.85	9.270	106.00	79.70	0.6995	17.55	15.35	4.960
1972 31/12	4.178	4.200	9.815	88.15	62.95	61.05	130.57	129.35	9.470	110.82	81.75	0.7172	18.06	15.60	4.960
1972 29/3	4.146	4.136	10.805	86.55	62.60	59.35	130.10	130.55	9.460	107.09	81.80	0.7055	17.90	15.30	4.960
31/3	4.140	4.157	10.820	86.65	62.80	59.45	130.60	129.35	9.415	107.55	82.25	0.7110	17.94	15.37	4.960
30/4	4.138	4.170	10.805	86.65	62.70	59.15	130.19	128.60	9.370	107.20	82.20	0.7085	17.88	15.35	4.960
31/5	4.138	4.214	10.815	87.45	63.40	59.75	130.30	129.10	9.435	107.65	82.70	0.7120	17.94	15.36	4.960
30/6	4.140	4.206	10.155	87.90	63.60	59.60	131.15	130.55	9.445	110.60	82.75	0.7135	18.10	15.55	4.960
31/7	4.134	4.208	10.130	87.50	63.40	59.45	130.29	129.50	9.440	109.60	82.70	0.7120	18.04	15.43	4.960
31/8	4.138	4.210	10.135	87.60	63.35	60.10	129.79	128.35	9.425	109.50	82.75	0.7121	17.99	15.46	4.960
30/9	4.142	4.212	10.030	87.35	62.60	—	129.35	127.92	9.385	108.94	82.65	0.7119	17.92	15.44	4.960
31/10	4.164	4.240	9.710	87.70	62.75	60.20	130.00	129.00	9.435	109.70	82.70	0.7121	17.95	15.48	4.960
30/11	4.172	4.202	9.810	88.05	63.50	60.70	130.54	129.21	9.475	110.43	82.55	0.7141	18.01	15.56	4.960
31/12	4.178	4.200	9.815	88.15	62.95	61.05	130.57	129.35	9.470	110.82	81.75	0.7172	18.06	15.60	4.960
1973 31/1	4.170	4.174	9.920	88.65	63.85	61.10	132.20	131.25	9.520	115.25	83.10	0.7170	18.20	15.66	4.960
28/2	3.911	3.935	9.720	87.90	65.55	63.30	138.00	137.20	9.910	125.00	86.40	0.6900	19.05	15.72	5.241
31/3	3.870	3.881	9.585	86.20	65.65	62.50	136.60	131.80	9.690	119.70	85.60	0.6700	18.78	15.45	5.241
30/4	3.888	3.877	9.680	86.00	65.60	62.40	137.20	131.35	9.660	120.15	85.30	0.6580	18.80	15.40	5.241
31/5	3.840	3.855	9.875	90.00	68.20	64.00	142.60	136.20	10.010	124.60	88.50	0.6600	19.40	15.90	5.241
29/6	3.660	3.670	9.465	—	—	—	—	—	—	—	—	—	—	—	5.083

15. Kotimainen clearingliike  
Inhemsk clearingörrelse  
Domestic clearing accounts

Vuosi ja kuukausi År och månad Year and month	Postivekselit, shekit ja siirtomääräykset Postremissväxlar, checker och kontokreditningar Bankers' drafts, cheques and transfer orders	
	Luku Antal 1 000 No.	Määrä Belopp Total sum Milj. mk
	D 81	D 82
1967 .....	12 961	37 427
1968 .....	14 426	42 061
1969 .....	17 778	47 676
1970 .....	21 117	58 235
1971 .....	24 040	66 090
1972 .....	26 490	78 457
1972 III ..	2 245	6 310
IV ..	2 061	6 004
V ..	2 350	6 712
VI ..	2 255	6 587
VII ..	2 088	6 147
VIII ..	2 272	6 461
IX ..	2 146	6 459
X ..	2 319	7 105
XI ..	2 463	7 359
XII ..	2 251	7 300
1973 I ..	2 430	8 033
II ..	2 179	7 109
III ..	2 433	7 821
IV ..	2 297	7 698
V ..	2 084	6 686
VI ..	2 306	7 952

16. Postisiirtoliike  
Postgiroörrelsen  
Post-office giro accounts

Siirtoliikitt Girokonton Giro accounts		Tilitapahtumat (panot ja otot) Transaktioner (in- och utbetalningar) Transactions (deposits and withdrawals)	
Luku Antal No.	Määrä Belopp Total sum Milj. mk	Luku Antal 1 000 No.	Määrä Belopp Total sum Milj. mk
D 83	D 84	D 85	D 86
113 946	654	79 846	141 715
116 202	776	83 416	165 161
117 661	939	88 051	172 316
118 712	1 008	93 140	192 993
120 532	1 291	98 809	218 652
121 713	1 651	109 231	256 280
120 653	1 384	10 068	21 027
120 687	1 383	8 335	18 956
120 997	1 305	9 334	20 783
121 296	1 457	8 827	21 545
121 382	1 410	7 357	20 902
121 674	1 373	8 134	20 968
121 946	1 440	8 095	20 515
122 175	1 320	9 410	22 061
122 302	1 452	9 563	22 230
121 713	1 651	12 289	28 952
121 718	1 487	9 756	22 671
121 728	1 747	10 144	23 280
121 890	1 612	11 051	26 174
122 136	2 234	9 320	24 954
122 862	2 234	10 516	31 650
123 177	1 702	8 591	24 729

17. Protestoidut vekselit ja  
tratat — Protesterade väx-  
lar och trattor  
Protested bills of exchange  
and drafts

Vekselit Växlar Bills of exchange	Tratat Trattor Drafts	Yhteensä Summa Total
D 87	D 88	D 89
9 836	6 086	15 922
9 167	7 934	17 102
8 660	7 079	15 739
10 659	7 974	18 633
12 976	11 777	24 754
10 532	8 780	19 313
1 094.4	907.8	2 002.3
841.0	878.3	1 719.3
1 442.9	683.0	2 125.9
885.8	601.3	1 487.1
923.1	646.3	1 569.4
1 162.6	721.4	1 883.9
897.5	719.2	1 616.8
663.0	685.1	1 348.1
649.9	683.4	1 333.3
588.5	505.5	1 094.1
552.2	650.2	1 202.4
848.0	512.0	1 360.0
◆ 536.7	◆ 589.5	◆ 1 126.2
◆ 896.6	◆ 675.1	◆ 1 571.7
* 274.8	* 311.4	* 586.3
* 594.6	* 642.6	* 1 237.2

Ks. huomautusosasto vuoden ensimmäisessä numerossa — Se notavdelningen i häfte 1 — See note section in the January issue.

1) Kaupallinen kurssi — Kommerciell kurs — Commercial rate. — \*) Ei-kaupallinen kurssi — Okommerciell kurs — Financial rate 1971: VIII 78.30, IX 77.25, X 76.80, XI 76.90, XII 79.50. 1972: I 81.15, II 82.00, III 84.85, IV 84.90, V 84.90, VI 87.40, VII 87.70, VIII 86.00, IX 84.80, X 82.80, XI 82.55, XII 81.55; 1973: I 83.20, II 86.40, III 85.70, V 86.50. — \*) Ei-kaupallinen kurssi — Okommerciell kurs — Financial rate 1972: IX 9.395, X 9.400, XI 9.445, XII 9.420; 1973: I 9.960, III 9.40, IV 9.680. — \*) Ei-kaupallinen kurssi — Okommerciell kurs — Financial rate 1973: III 0.6580, IV 0.6560, V 0.6500.

## KAUSIPUHDISTETTUJA SARJOJA

Seuraavilla sivuilla julkaistaan aikasarjoja, jotka on puhdistettu kausivaihteluista ja eräät myös kalenterivaihteluista. Niiden tarkoituksena on helpottaa taloudellisten muutosten ja suhdannevaihteluiden seuraamista. Kausivaihteluista puhdistettujen sarjojen avulla suhdannemuutokset voidaan havaita noin puoli vuotta aikaisemmin kuin puhdistamattomista sarjoista. Kausivaihtelun puhdistamisen tarkoituksena on poistaa sarjoista eri kuukausille ja vuosineljänneksille ominaiset vaihtelut, jotka peittämällä kehityssuunnan vaikeuttavat sarjojen analysointia. Sarjat ovat osa Suomen Pankin »Suunta ja suhdanne»-julkaisun aineistosta. Mainitussa julkaisussa on tietojen lähteet ja niiden käsittely selvitetty yksityiskohtaisesti.

Tilastosarjat on puhdistettu muuttuvasta, keskimääräisestä kausivaihtelusta ja osa sarjoista lisäksi kalenterista aiheutuvista työpäivävaihteluista. Kausivaihteluiden analyysiin on käytetty Suomen Pankin soveltaa liukuvien keskiarvojen laskentamenetelmää. Eräiden sarjojen osalta kausivaihteluiden analyysi on tehty regressiomenetelmällä, jolla on voitu arvioida kalenterivaihtelut ja kausivaihtelun tasosiirtymät. Menetelmät on selostettu valtiotieteen tohtori Pertti Kukkonen teoksessa »Analysis of Seasonal and Other Short-term Variations with Applications to Finnish Economic Time Series», Suomen Pankin taloustieteellisen tutkimuslaitoksen julkaisusarja B: 28.

Kalenterivaihteluiden puhdistamisella on pienennetty eräiden sarjojen jäljellä olevia vaihteluja, mikä auttaa kehityssuunnan selvittämisessä. Muutamien kuukausisarjojen suuria satunnaisia vaihteluita on edelleen tasoitettu laskemalla kolmen kuukauden liukuva keskiarvo (jonka symbolina on ▲).

Kausivaihteluista puhdistetut sarjat lasketaan uudelleen kerran vuodessa uusien havaintojen lisäämisen jälkeen. Tällöin ne muuttuvat hieman viimeisten lukujen osalta. Myös puhdistamattomien tietojen korjaukset, muun muassa tuotantotilastojen tasotarkistukset vuositilastojen valmistuttua, aiheuttavat korjauksia sarjoissa. Nämä korjaukset eivät kuitenkaan vaikuta olennaisesti siihen kuvaan, mikä sarjojen perusteella voidaan muodostaa taloudellisten muuttujien kehityssuunnista. Kausi- ja kalenterivaihteluiden puhdistaminen vaikuttaa jonkin verran sarjojen vuositason, joka ei kaikkien puhdistettujen sarjojen kohdalla vastaa Tilastokatsauksissa julkaistujen sarjojen vuositasoa.

## SÄSONGUTJÄMNAD SERIER

På följande sidor publiceras tidsserier ur vilka säsongvariationerna (ur vissa även kalendervariationerna) utrensats. Avsikten är att göra det lättare att följa ekonomiska förändringar och konjunkturväxlingar. Med hjälp av de säsongutjämnade serierna kan konjunkturförändringar konstateras c. ett halvt år tidigare än med icke utjämnade serier. Avsikten med utrensningen är ju att ur serierna eliminera de variationer vilka är typiska för olika månader och kvartal, (vilka gör det svårare att analysera serierna genom att de döljer utvecklingstrenden). Serierna omfattar en del av materialet i Finlands Banks publikation »Suunta ja suhdanne». I nämnda publikation har uppgifternas källor och behandlingen av dem utförligt beskrivits.

Ur serierna har, föränderliga genomsnittliga säsongvariationer utrensats och en del av serierna har dessutom utjämnats genom att eliminera sådana variationer i antalet arbetsdagar vilka beror på kalendern. Vid analysen av säsongvariationerna har den beräkningsmetod av glidande medeltal använts som Finlands Bank tillämpar. För vissa serier har säsongvariationerna analyserats genom regressionsanalys, som har gett en bas för uppskattning av kalendervariationer och nivåförskjutningar i säsongvariationerna. Metoderna har redovisats av pol. dr Pertti Kukkonen i »Analysis of Seasonal and Other Short-term Variations with Applications to Finnish Economic Time Series», Finlands Banks institut för ekonomisk forskning, publikationsserie B: 28.

Genom att utjämna kalendervariationerna i vissa serier har man ännu minskat de återstående variationerna, vilket underlättar utredandet av utvecklingstrenderna. För vissa månadsserier har stora slumpmässiga variationer ytterligare utjämnats genom att uträkna ett glidande medeltal för tre månader (vars symbol är ▲).

De säsongutjämnade serierna uträknas på nytt en gång per år efter det nya observationer gjorts. Härvid förändras de sista talen något. Även justeringarna i de outjämnade uppgifterna, bl.a. revisionen av produktionsstatistikens nivå efter det årsstatistiken färdigställt, orsakar korrigeringar i serierna. Dessa rättelser påverkar dock inte väsentligt den uppfattning serierna ger av de ekonomiska variabelernas utveckling. Utjämnningen av säsong- och kalendervariationerna påverkar i någon mån seriernas årsnivå, som inte i alla utjämnade serier överensstämmer med årsnivån för de serier som publiceras i Statistiska översikter.

## SUMMARY

*The seasonally adjusted series form a part of the material in »Economic Indicators for Finland» published by the Bank of Finland. The sources of information and processing of data are explained in detail in that publication.*

## V. Kausipuhdistettuja sarjoja — Säsongutjämnade serier — Seasonally adjusted series

▲ = 3 kuukauden liukuva keskiarvo — Tre månaders glidande medelvärde — 3-month moving averages.

Vuosi ja kuukausi År och månad Year and month	Tuotannon volyymi — Produktionsvolym — Volume of production											
	Meijereiden vastaan- otama maito Av mejerier invägd mjölk Milk received by dairies	Markkinahakkut Marknadsavräkningar Commercial dealings	Koko teollisuus Hela industrin Total industry	Puuteollisuus Träindustrin Wood industries	Paperiteollisuus Pappersindustrin Paper industries	Metalliteollisuus Metallindustrin Manuf. of metal and metal prod.	Savi-, lasi- yms. teoll. Ler-, glas- o.d. ind. Manuf. of non-metallic mineral prod.	Kemian teollisuus Kemisk industri Manuf. of chemicals and chemical prod.	Elintarvike- yms. teoll. Livmedels- o.d. ind. Food, beverage and tobacco manuf.	Tekstiiliteollisuus Textilindustrin Manuf. of textiles	Kenkä-, vaatetus- ja ompeluteollisuus Sko-, konfektions- och sömnadsindustrin Footwear, clothing etc.	Sähkö, kaasu ja vesi El. gas och vattenverk Electricity, gas, water and sanitary
	1 000 000 l	1 000 k-m <sup>2</sup> 1 000 m <sup>2</sup> †	1964 = 100									
	V 1	V 2	V 3	V 4	V 5	V 6	V 7	V 8	V 9	V 10	V 11	V 12
1968 .....	2 906	31 214	123	104	120	120	134	139	125	111	113	128
XI ..	243	3 002	128	109	126	126	139	143	128	115	116	133
XII ..	243	3 207	130	118	123	128	149	146	130	119	118	136
1969 .....	2 943	34 914	140	119	132	135	158	156	137	140	135	150
I ..	244	3 139	133	116	119	127	149	151	132	122	121	139
II ..	242	2 993	134	114	127	129	144	149	133	126	124	145
III ..	245	2 828	135	115	124	132	148	151	133	128	127	147
IV ..	246	2 875	138	116	137	132	153	153	134	131	131	147
V ..	247	2 776	140	121	131	135	158	152	135	134	136	146
VI ..	246	2 727	138	113	133	136	153	151	137	137	145	148
VII ..	251	2 641	141	125	132	132	157	158	139	137	144	151
VIII ..	242	2 668	143	114	137	135	157	158	141	135	140	154
IX ..	242	2 820	142	115	135	138	159	159	139	134	138	155
X ..	250	2 989	143	125	135	137	163	154	139	134	133	155
XI ..	242	3 212	146	124	136	141	168	170	140	131	140	157
XII ..	246	3 247	149	123	140	145	184	173	141	132	145	161
1970 .....	2 798	40 271	157	128	139	159	190	184	145	136	153	170
I ..	242	3 274	151	129	138	149	180	174	141	130	149	167
II ..	236	3 167	153	125	136	150	187	194	143	136	152	167
III ..	237	3 167	155	129	147	155	182	173	146	136	154	168
IV ..	230	3 155	153	125	131	156	188	175	146	137	155	166
V ..	231	3 298	156	129	138	160	187	175	143	143	153	169
VI ..	233	3 404	157	123	141	159	192	191	143	136	155	169
VII ..	229	3 443	161	126	148	165	196	188	144	138	156	170
VIII ..	237	3 430	159	127	141	161	191	187	144	133	158	171
IX ..	234	3 396	158	132	139	161	190	180	145	140	155	170
X ..	234	3 455	159	132	133	165	195	197	143	135	153	172
XI ..	227	3 424	159	127	137	161	194	191	147	133	152	175
XII ..	228	3 556	162	132	137	162	198	195	149	132	149	176
1971 .....	2 792	37 345	161	127	137	159	200	200	151	137	150	179
I ..	226	3 448	163	134	137	169	221	187	153	133	148	172
II ..	226	3 322	138	130	136	80	215	188	151	130	146	170
III ..	231	3 157	129	125	132	57	185	178	152	131	147	170
IV ..	230	3 073	166	129	140	174	190	225	152	131	141	175
V ..	231	3 143	165	125	136	167	200	206	151	133	141	177
VI ..	232	3 273	165	141	131	187	202	201	147	145	136	179
VII ..	237	3 282	164	99	130	184	197	204	146	145	151	179
VIII ..	234	3 227	164	131	137	178	206	197	147	146	152	179
IX ..	234	3 069	168	133	139	179	200	210	152	134	160	182
X ..	233	2 969	168	130	140	177	204	203	156	139	155	186
XI ..	241	2 739	173	131	143	179	203	207	155	139	158	189
XII ..	237	2 603	166	124	142	175	183	190	156	141	159	188
1972 .....	233	2 677	172	127	147	177	207	209				
I ..	240	2 566	168	123	145	177	183	215	154	141	156	192
II ..	243	2 698	168	125	142	175	182	216	156	144	155	196
III ..	235	2 794	166	130	145	174	192	214	154	142	154	200
IV ..	237	2 837	167	127	137	177	190	212	154	143	157	198
V ..	238	2 723	169	132	142	176	188	206	153	142	158	197
VI ..	235	2 582	170	130	146	176	190	212	155	148	154	194
VII ..	231	2 560	162	89	141	170	202	158	158	144	155	196
VIII ..	234	2 669	170	126	140	167	222	187	159	138	156	198
IX ..	234	2 775	172	132	151	174	228	184	165	134	162	202
X ..	229	2 702	183	133	156	179	225	238	168	139	167	203
XI ..	219	2 601	188	135	158	182	236	238	172	142	168	204
XII ..	217	2 613	185	137	159	192	241	230		141		
1973 .....	222	2 580	173	136	153	168	202			140		
I ..	216	2 586	174	140	153	180	229			145		
II ..	223	2 702	173	134	148	174	222					
III ..	222											
IV ..	222											
V ..	226											

Ks. huomautusosasto vuoden ensimmäisessä numerossa — Se notavdelningen i häfte 1 — See note section in the January issue.

1) Lakon vaikutus näkyvissä — Inverkan av strejk — Affected by strikes.



## V. Kausipuhdistettuja sarjoja — Säsongutjämnade serier — Seasonally adjusted series

Vuosi ja neljännes År och kvartal Year and quarter	Keskeneräiset rakennukset Halvvalmistet byggnader Work in progress			Myönnetyt rakennukset Beviljade byggnadsåtläggningar Granted building permits			Valmistuneet rakennukset Färdigställda byggnader Completed buildings			Viennin volyymi työpäivää kohti Exportvolym per arbetsdag Export volume per working day		
	1 000 000 m <sup>3</sup>			1 000 000 mk			1962 = 100					
	V 25	V 26	V 27	V 28	V 29	V 30	V 31	V 32	V 33	V 34	V 35	
				Vienti Exports			Tuonti Imports			Kauppataaseen ylijäämä tai vajaus Handelsbalansens överskott eller underskott Trade balance		
1968 .....	33.01	31.44	27.04	6 923	6 656	234	143	104	144	170	169	
1969 .....	36.13	38.68	31.77	8 429	8 434	80	167	118	158	206	225	
1970 .....	39.17	41.46	36.87	9 821	10 942	-1 403	177	123	162	215	264	
I .....	39.28	10.74	8.42	2 307	2 451	- 240	172	115	159	198	272	
II .....	39.95	11.09	8.88	2 456	2 689	- 270	175	121	165	205	254	
III .....	39.66	9.97	8.83	2 560	2 852	- 305	182	128	167	209	280	
IV .....	37.80	9.65	10.73	2 508	2 950	- 588	180	127	155	249	248	
1971 .....	37.68	42.54	37.78	10 039	11 595	-1 821	172	125	151	200	274	
I .....	36.37	10.50	10.03	1) 2 372	2 735	- 387	1) 166	126	152	1) 183	264	
II .....	36.75	10.39	9.99	1) 2 346	2 774	- 488	1) 160	128	146	1) 156	261	
III .....	38.48	11.13	8.48	2 582	2 994	- 434	178	120	149	250	269	
IV .....	39.13	10.52	9.28	2 739	3 092	- 512	182	129	158	210	302	
1972 .....	38.38	48.46	39.79	12 284	13 044	- 915	199	135	172	256	320	
I .....	37.61	11.70	11.80	3 097	3 234	- 124	205	143	167	309	305	
II .....	37.41	10.25	9.34	2 955	3 294	- 424	196	125	157	284	316	
III .....	37.62	11.59	9.31	3 077	3 324	- 310	197	133	183	229	325	
IV .....	40.97	14.92	9.34	3 155	3 192	- 57	197	140	180	201	336	
1973 I .....				3 540	4 279	- 590	211	185	180	208	323	

Vuosi ja neljännes År och kvartal Year and quarter	Tuonnin volyymi työpäivää kohti Importvolym per arbetsdag Volume of imports per working day				Bruttokansantote (SNA) Inhemsk bruttoprodukt (SNA) Gross domestic product (SNA)		Bruttokansantuotteen volyymi työpäivää kohti Inhemsk bruttoproduktens volym per arbetsdag Volume of gross domestic product per working day						
	1962 = 100				1 000 000 mk		1964 = 100						
	V 36	V 37	V 38	V 39	V 40	V 41	V 42	V 43	V 44	V 45	V 46	V 47	V 48
	Koko tuonti Total imports				Palkkasumma Löner Wages and salaries		Maatalous Jordbruk Agriculture						
1968 .....	129	133	94	145	34 149	14 745	114	96	95	111	108	114	112
1969 .....	159	156	132	186	38 986	16 408	124	95	101	123	105	123	124
1970 .....	190	188	158	218	43 475	18 414	132	95	116	138	98	132	132
I .....	179	177	143	206	10 474	4 445	131	101	114	130	102	128	131
II .....	187	195	136	224	10 625	4 489	130	87	114	130	96	130	129
III .....	194	190	170	224	10 950	4 675	134	93	118	144	100	135	135
IV .....	202	192	184	217	11 426	4 805	135	100	118	148	96	134	135
1971 .....	188	180	168	216	47 550	20 621	136	96	110	136	96	134	140
I .....	186	179	172	213	11 306	4 879	1) 128	90	115	130	93	133	137
II .....	183	168	169	201	11 726	5 052	1) 139	98	111	139	96	134	144
III .....	193	184	166	226	12 001	5 238	138	97	115	134	99	135	140
IV .....	192	188	167	222	12 517	5 452	137	98	100	141	98	134	139
1972 .....	196	189	160	249	53 348	23 587	144	92	100	146	102	144	154
I .....	198	195	166	243	13 232	5 600	140	94	97	148	102	139	150
II .....	204	195	173	255	13 033	5 861	142	93	99	145	102	143	147
III .....	196	185	164	246	13 287	6 018	143	93	102	143	101	144	156
IV .....	186	181	136	253	13 796	6 108	149	86	104	146	104	149	164
1973 I .....	247	227	200	316	15 180	6 313	147	86	104	147	100	149	157

Ks. huomautusosasto vuoden ensimmäisessä numerossa — Se notavdelningen i häfte 1 — See note section in the January issue.

1) Lakon vaikutus näkyvässä — Inverkan av strejk — Affected by strike.

18. Helsingin Arvopaperipörssi — Helsingfors Fondbörs — Helsinki Stock Exchange

Vuosi ja kuukausi År och månad Year and month	Myynti — Försäljning — Sales					Osakeindeksi — Aktieindex Share index 1970 = 100				
	Osakkeet Aktier Shares	Merkintä- olkeudet Teck- nings- rätter Subscription rights	Deben- tuurit Deben- turerna Debentures	Obli- gaatiot Obliga- tioner Bonds	Yh- teensä Summa Total	Pankit Banker Banks	Teollis- uus Indu- stri In- dustry	Kauppa- ym. Handel o. a. Trade etc.	Yleis- indeksi General- index General index	
	D 90	D 91	D 92	D 93	D 94	D 95	D 96	D 97	D 98	
1968	27 823	4 828	4 196	6 943	43 790	81	65	..	66	
1969	36 751	5 337	3 278	8 341	53 707	94	86	..	87	
1970	53 159	9 243	1 925	12 943	77 271	100	100	100	100	
1971	66 109	5 641	2 396	18 345	92 493	112	113	113	113	
1972	109 465	36 539	4 389	16 500	166 893	181	150	157	157	
1972	III	10 259	1 309	517	2 207	14 292	175	136	144	144
	IV	7 321	1 736	244	1 879	11 179	181	134	145	144
	V	6 529	2 518	391	1 563	11 002	181	138	148	148
	VI	5 868	1 505	427	1 233	9 033	164	142	148	147
	VII	6 645	2 815	268	838	10 566	188	157	165	164
	VIII	7 194	3 574	307	1 373	12 448	186	164	168	169
	IX	7 919	5 189	250	1 148	14 506	183	163	175	168
	X	12 358	6 866	315	1 130	20 668	190	165	176	171
	XI	14 607	5 192	328	1 209	21 337	209	174	177	181
	XII	13 923	1 788	758	838	17 307	213	179	182	186
1973	I	23 257	3 175	1 031	1 598	29 061	250	206	203	214
	II	25 657	2 210	744	2 028	30 639	297	225	219	239
	III	24 523	15 677	586	1 929	42 715	343	232	228	253
	IV	12 744	9 274	514	1 591	24 122	355	228	228	253
	V	8 369	5 537	312	2 123	16 341	351	224	204	247
	VI	11 523	13 359	376	1 741	26 998	358	221	208	247

19. Henkivakuutusyhtiöiden hankinta — Livförsäkringsbolagens nyanskaffning  
Life insurance policies

Uusia vakuutuksia — Nya försäkringar — Policies granted				Koko vakuutus- kantaa maksu- tulo — Hela försäkrings- beständets premlin- komster — *)	
Luku Antal Number	Vakuutus- summa Försäkrings- bestånd Sums assured	Makautulo <sup>1)</sup> Premie- inkomster <sup>1)</sup> Premium income <sup>1)</sup>	1 000 000 mk	1 000 mk	
					D 99
127 828	1 285.3	—	—	—	
104 903	1 309.0	—	—	—	
97 208	1 315.0	—	—	—	
95 420	1 389.0	—	—	—	
82 026	1 390.2	16 527	..	..	
1972	III	7 448	126.8	1 443	16 592
	IV	6 672	114.6	1 274	14 155
	V	7 342	127.2	1 514	15 859
	VI	6 802	111.8	1 333	12 661
	VII	3 388	57.6	667	..
	VIII	5 474	94.1	1 075	..
	IX	7 261	123.1	1 432	..
	X	7 864	133.1	1 581	..
	XI	8 067	138.9	1 801	..
	XII	6 831	112.4	1 601	..
1973	I	8 471	150.7	1 943	12 535
	II	9 587	162.2	2 104	14 249
	III	12 938	225.2	3 018	18 218
	IV	9 650	204.0	2 764	15 315
	V	6 079	130.6	1 943	17 591
	VI	4 035	86.7	1 381	15 263

20. Valtionrautatiet — Statsjärnvägarna — State railways

Vuosi ja kuukausi År och månad Year and month	Kaupallinen liikenne — Kommerciell trafik — Commercial traffic					Tuotot kaikkiaan Summa Intäkter Total income	Kulut Kostnader Costs	Ylijäämä (+) tai alijäämä (—) Överskott (+) eller under- skott (—) Net surplus (+) or deficit (—)	
	Matkojen luku Resorernas antal Number of journeys	Henkilö- kilometrejä Person- kilometer Passenger kilometres	Kuljetettu tavaramäärä Befordrat gods Freight carried		Henkilöliiken- netuotot Intäkter av persontrafiken Income from passenger traffic				Tavaraliiken- netuotot Intäkter av godstrafiken Income from freight traffic
			1 000	1 000 000		1 000 t	1 000 000 t-km	1 000 000 mk	
	E 1	E 2	E 3	E 4	E 5	E 6	E 7	E 8	E 9
1966	31 518	2 130.8	20 885	5 610	79.70	279.37	390.82	487.69	— 96.87
1967	29 820	2 152.7	21 658	5 596	87.90	296.48	417.76	524.72	— 106.96
1968	27 589	2 200.7	21 449	5 627	93.83	308.82	443.50	563.83	— 120.33
1969	25 628	2 153.8	22 422	6 026	97.34	340.81	484.53	600.40	— 115.87
1970	23 357	2 156.3	23 620	6 270	100.65	361.68	504.58	623.49	— 118.91
1971	24 870	2 348.5	22 399	5 752	107.97	383.86	529.52	670.32	— 140.80
1972	27 785	2 593.9	24 103	6 506	135.70	436.94	619.15	742.68	— 123.54
1972	I	396.3	1 822	493	8.21	29.74	43.89	50.74	— 6.85
	II		1 812	526	8.62	29.97	42.47	60.35	— 17.88
	III		1 766	514	10.87	38.37	52.03	58.47	— 6.44
	IV		2 025	591	9.24	33.05	46.46	58.44	— 11.98
	V		1 965	541	11.65	41.84	56.36	58.91	— 2.55
	VI		2 108	593	12.97	35.25	53.27	70.75	— 17.48
	VII		1 841	466	15.61	31.76	49.66	58.00	— 8.34
	VIII		1 987	511	14.64	40.18	58.48	62.46	— 3.98
	IX		2 027	527	10.29	37.54	50.87	61.52	— 10.85
	X		2 276	583	10.58	40.36	55.46	59.95	— 4.49
	XI		2 368	598	10.29	38.69	53.08	68.23	— 15.15
	XII		2 105	561	12.83	40.29	57.34	74.88	— 17.54
1973	I	385.0	2 278	631	9.66	39.41	53.82	60.36	— 6.53
	II		2 027	570	10.73	34.97	48.71	62.25	— 13.54
	III		2 276	638	11.82	40.18	55.73	54.35	— 9.64
	IV		12.55	40.99	55.07	60.27	55.41	— 6.56	
	V		12.43	44.66	60.08	57.93	— 8.87		

Ks. huomautusosasto vuoden ensimmäisessä numerossa — Se notavdelningen i häfte 1 — See note section in the January issue.

<sup>1)</sup> Uusien vakuutusten yhteenlaaketut vuosimaksut — \*) Pl. paikallisliikenne.

<sup>2)</sup> Nya försäkringarnas sammanlagda årspremier — \*) Exkl. lokaltrafik.

<sup>3)</sup> Total annual premiums of new policies — \*) Premium income of the whole sums assured — \*) Excl. local traffic.

## 21. Ulkomainen matkustajaliikenne — Resandetraffiken mellan Finland och utlandet — Foreign passenger traffic

Vuosi ja kuukausi År och månad Year and month	a. Koko matkustajaliikenne — Hela resandetraffiken — Total passenger traffic							
	Saapuneet — Anlända — Arrivals				Lähteneet — Avresta — Departures			
	Yhteensä Summa Total	Maitse Till lands By land	Meritse Sjöledes By sea	Lentoteitse Per flyg By air	Yhteensä Summa Total	Maitse Till lands By land	Meritse Sjöledes By sea	Lentoteitse Per flyg By air
	E 10	E 11	E 12	E 13	E 14	E 15	E 16	E 17
1969 ....	2 580 797	962 482	1 262 413	355 902	2 590 663	959 486	1 270 194	360 983
1970 ....	2 983 513	1 065 400	1 493 559	424 554	2 949 106	1 021 393	1 499 185	428 528
1971 ....	3 691 696	1 295 887	1 921 222	474 587	3 658 415	1 286 594	1 890 892	480 929
1972 ....	4 627 492	1 568 201	2 525 787	533 505	4 557 632	1 525 654	2 489 275	533 703
1972 II	144 937	46 962	68 042	29 933	145 918	46 810	66 739	32 369
III	218 867	75 885	103 120	39 862	217 824	78 593	96 146	43 085
IV	272 083	89 683	134 852	47 548	263 896	84 668	133 315	45 913
V	351 373	85 018	219 209	47 146	348 184	80 351	221 429	46 404
VI	568 104	161 263	344 810	62 031	520 599	158 212	303 138	59 249
VII	1 051 210	445 693	544 751	60 766	1 012 653	433 345	520 962	58 346
VIII	673 928	246 938	370 489	56 501	704 649	237 630	404 357	62 662
IX	354 857	105 483	198 359	51 016	357 770	100 773	202 084	54 913
X	294 607	92 222	159 995	42 390	293 758	90 699	159 920	43 139
XI	244 675	72 036	139 767	32 872	238 940	68 968	137 653	32 319
XII	310 465	100 225	176 419	33 821	296 912	101 212	164 009	31 691
1973 I	182 540	63 984	82 597	35 959	197 268	61 826	96 260	39 182
II	197 660	57 416	103 424	36 820	202 898	56 798	104 997	41 103
III	262 543	76 557	134 905	51 081	258 617	76 004	130 996	51 617

b. Suomen ja Pohjoismaiden ulkopuolisten maiden välinen matkustajaliikenne  
Resandetraffiken mellan Finland och utomnordiska länder — Passenger traffic between Finland and Non-Nordic countries

Yhteensä Summa Total	Maitse Till lands By land	Meritse Sjöledes By sea	Lentoteitse Per flyg By air	Ulkomaalaiset kansalaisuuden mukaan Utlänningar efter medborgarskap Foreigners by citizenship											Suomalaista Finska medborgare Finns
				Yhteensä Summa Total	Ruotsi Sverige Sweden	Norja Norge Norway	Tanska Danmark Denmark	Iso-Britannia Storbritannien Un. Kingdom	Neuvostoliitto Sovjetunionen USSR	Ranska Frankrike France	Länsi-Saksa Västtyskland West Germany	Yhdysvallat Förenta staterna USA	Muut maat Övriga länder Others		
				E 18	E 19	E 20	E 21	E 22	E 23	E 24	E 25	E 26	E 27	E 28	
Saapuneet — Anlända — Arrivals															
1969 ....	370 353	77 210	95 369	197 774	146 083	7 672	550	1 365	18 265	15 404	5 830	35 574	22 646	38 777	224 270
1970 ....	409 385	96 534	96 059	216 792	158 582	10 447	912	1 354	17 511	16 751	5 392	40 940	24 102	41 173	250 803
1971 ....	514 548	120 511	109 309	284 728	191 108	12 148	1 071	728	21 890	18 748	6 850	50 489	27 902	51 282	323 440
1972 ....	621 402	135 539	127 066	358 797	219 812	14 186	1 235	775	21 996	19 930	7 775	57 167	40 634	56 114	401 590
1972 V	55 041	13 360	12 204	29 477	17 083	1 842	51	58	1 887	1 928	763	3 938	2 565	2 767	37 958
VI	80 455	16 597	20 768	43 090	35 217	2 083	255	122	3 048	2 416	1 065	8 908	8 752	4 051	45 238
VII	99 316	22 414	26 912	49 990	46 859	4 105	281	133	3 998	1 901	1 403	13 031	9 730	8 568	52 457
VIII	81 260	16 790	28 084	36 386	38 840	2 304	251	164	3 870	2 118	2 280	9 868	7 877	12 277	42 420
IX	51 290	7 678	13 419	30 193	19 522	866	136	109	1 914	2 343	431	5 115	3 802	10 108	31 768
X	45 534	9 909	8 175	27 450	11 102	507	54	51	1 310	2 144	266	2 552	1 459	4 806	34 432
XI	35 182	8 670	2 557	23 955	8 665	306	23	33	1 127	1 415	337	1 755	1 180	2 759	26 517
XII	31 664	4 239	4 056	23 369	9 699	158	17	21	1 059	1 078	293	3 062	1 274	2 489	21 965
1973 I	31 564	5 827	2 997	22 740	8 891	544	21	23	1 065	1 267	314	2 365	1 061	2 737	22 673
II	32 037	6 069	3 166	22 802	8 849	278	16	22	1 081	1 364	329	2 594	705	2 231	23 188
III	46 737	10 533	4 348	31 856	9 459	406	57	21	1 200	1 417	348	2 692	1 078	2 240	36 792
IV	70 194	18 798	5 790	45 606	17 259	1 200	42	49	1 364	1 744	448	3 301	5 744	3 367	54 232
V	63 265	11 585	12 895	38 785	19 041	2 045	187	85	1 975	1 646	529	4 596	2 835	5 143	44 221
Lähteneet — Avresta — Departures															
1968 ....	309 685	70 361	75 318	164 006	116 647	7 867	664	1 211	13 093	14 901	4 967	27 762	15 621	30 561	193 038
1969 ....	373 287	78 105	93 815	201 367	140 916	8 277	659	1 509	15 744	14 665	6 021	35 459	21 123	37 459	232 371
1970 ....	422 590	97 517	98 087	226 986	155 028	11 193	972	1 299	18 028	17 010	5 398	39 452	22 561	39 115	267 562
1971 ....	519 357	122 496	116 135	280 726	190 754	12 997	1 220	779	20 572	18 406	6 547	49 499	27 289	53 115	328 913
1972 ....	623 095	135 922	128 571	358 602	212 362	15 370	1 365	1 034	19 899	18 918	7 872	52 432	40 481	54 991	410 733
1972 VI	78 856	18 840	20 844	39 172	27 194	2 634	434	208	2 534	2 265	961	5 112	5 975	7 071	51 663
VII	93 536	22 399	25 573	45 564	43 648	4 008	305	134	2 855	2 220	1 159	10 550	11 281	11 136	49 888
VIII	85 099	15 697	28 952	40 450	46 183	2 162	183	262	4 139	2 111	2 833	12 730	9 823	11 940	38 916
IX	57 038	8 360	14 906	33 772	22 395	969	137	151	2 158	1 946	595	5 968	4 409	6 062	34 643
X	46 005	9 383	7 837	28 785	11 196	554	21	52	1 284	1 857	288	2 657	1 404	3 079	34 809
XI	33 397	8 729	2 608	22 060	7 505	273	94	28	897	1 347	274	1 552	907	2 133	25 892
XII	31 533	5 726	2 352	23 455	8 250	559	25	31	921	1 349	235	1 735	1 002	2 393	23 283
1973 I	34 168	3 580	4 551	26 037	8 848	166	27	28	824	888	252	3 159	1 158	2 346	25 320
II	34 332	6 760	24 139	3 433	8 274	506	53	33	946	1 360	276	2 394	567	2 139	26 058
III	48 683	11 327	3 998	33 358	8 738	305	62	40	1 182	1 302	308	2 556	888	2 095	39 533
IV	64 982	17 001	6 247	41 734	16 486	1 667	67	45	1 239	1 635	388	3 102	5 142	3 201	48 496
V	58 515	10 983	13 365	34 167	16 892	2 059	116	94	2 213	1 669	450	4 050	2 311	3 930	41 623

Ka. huomautusosasto vuoden ensimmäisessä numerossa — Se notavdelningen i häfte 1 — See note section in the January issue.

22. Moottoriajoneuvot — Motorfordon — Motor vehicles

Vuoden ja kuukauden lopussa Vid utgången av At the end of	Henkilöautot Personbilar Cars		Kuorma-autot Lastbilar Lorries		Linja- autot Bussar Buses	Paketti- autot Paket- bilar Delivery vans	Erikois- autot Special- bilar Special- auto- mobiles	Kaikki autot Alla bilar All automobiles		Käyttövoima Drivkraft Motive power		Moottori- pyörät Motor- cycles Motor cycles	Traktori- Traktorer Tractors		
	Yhteensä Summa Total	Ammatt. Yrkesm. Profes- sional	Yhteensä Summa Total	Ammatt. Yrkesm. Profes- sional				Yhteensä Summa Total	Ammatt. Yrkesm. Profes- sional	Yhteensä Summa Total	Ammatt. Yrkesm. Profes- sional			Bensini Bensin Motor spirits	Diesel
a. Rekisterissä olevat ajoneuvot — Inregistrerade motorfordon — Motor vehicles registered															
1967	551 198	10 009	44 161	22 436	7 426	48 761	4 211	655 757	40 984	596 310	59 224	56 089	150 092		
1968	580 747	9 729	44 264	22 425	7 660	48 369	4 435	685 475	40 965	623 174	62 156	51 527	156 552		
1969	643 057	9 762	45 210	22 853	7 861	51 825	4 743	752 696	41 758	685 747	66 828	46 458	163 458		
1970	711 968	9 809	46 195	23 363	8 116	56 707	5 024	828 010	42 702	755 208	72 692	44 139	169 428		
1971	752 915	9 641	46 572	23 431	8 246	67 071	5 252	880 056	42 814	802 113	77 845	43 403	175 304		
1972	818 044	9 868	47 472	23 893	8 364	68 633	5 395	947 906	43 683	864 042	83 789	45 304	180 291		
b. Rekisteriin merkityt uudet moottoriajoneuvot — Inregistrerade nya motorfordon — Registered new vehicles															
1967	65 836	3 436	5 773	3 092	715	14 391	328	87 043	7 548	78 187	8 854	4 447	10 747		
1968	48 444	1 276	4 344	2 306	706	5 356	264	59 114	4 515	52 172	6 939	2 701	8 260		
1969	84 542	2 259	5 360	2 898	629	10 428	317	101 276	6 112	91 967	9 309	3 241	11 088		
1970	92 104	2 985	5 322	2 863	726	16 983	336	115 471	6 931	104 942	10 525	4 211	10 296		
1971	75 320	2 506	4 835	2 553	644	15 390	381	96 570	6 030	86 665	9 900	4 981	9 788		
1972	101 398	3 564	4 844	2 728	780	5 497	425	112 944	7 412	102 409	10 534	7 374	9 970		
1972	III	7 907	326	385	181	79	413	36	8 820	605	7 899	921	709	780	
	IV	7 741	248	398	194	65	510	35	8 749	541	7 881	868	985	904	
	V	9 564	318	389	184	65	574	36	10 628	596	9 701	927	1 329	1 042	
	VI	9 441	301	334	176	82	471	39	10 367	602	9 545	822	1 404	582	
	VII	6 879	237	340	180	29	357	26	7 631	476	6 967	664	933	357	
	VIII	7 898	266	265	134	43	452	38	8 696	470	7 992	704	687	501	
	IX	7 435	317	377	223	74	434	40	8 360	629	7 493	867	320	822	
	X	8 571	319	429	279	60	562	41	9 663	698	8 701	962	213	1 101	
	XI	7 482	279	494	279	72	496	31	8 575	650	7 583	991	112	1 080	
	XII	5 317	206	544	371	119	375	35	6 390	727	5 413	977	110	646	
*1973	I	13 416	389	545	304	52	569	46	14 628	775	13 444	1 176	216	1 436	
	II	11 764	271	351	165	57	582	42	12 796	520	11 831	893	490	812	
	III	13 287	361	452	224	84	646	40	14 509	718	13 300	1 098	1 475	917	
	IV	10 391	263	455	190	87	407	38	11 378	574	10 397	978	2 010	980	

23. Ulkomainen merenkulku — Sjöfarten mellan Finland och utlandet — Foreign shipping

Vuosi ja kuukausi År och månad Year and month	Saapuneet alukset — Ankomma fartyg — Vessels entered						Lähteneet alukset — Avgångna fartyg — Vessels cleared					
	Luku — Antal Number		1 000 nettotonnia nettoton tons		Tuoto tavara- määrä Im- porterad varu- mängd Tons imported 1 000 t	Siitä suomal. aluksilla Därav med finska fartyg Of which by Finnish vessels	Luku — Antal Number		1 000 nettotonnia nettoton tons		Viedy tavara- määrä Ex- porterad varu- mängd Tons exported 1 000 t	Siitä suomal. aluksilla Därav med finska fartyg Of which by Finnish vessels
	Kaik- kiaan Summa Total	Niistä suomal. Därav finska Of which Finnish	Kaik- kiaan Summa Total	Lastissa Last- förande With cargo			Kaik- kiaan Summa Total	Niistä suomal. Därav finska Of which Finnish	Kaik- kiaan Summa Total	Lastissa Last- förande With cargo		
	E 46	E 47	E 48	E 49	E 50	E 51	E 52	E 53	E 54	E 55	E 56	E 57
1967	15 040	7 056	15 315	13 034	13 902	8 279	15 071	7 045	15 406	11 224	9 861	4 493
1968	16 189	7 861	16 971	14 651	15 958	8 734	16 177	7 833	17 021	12 187	10 754	4 734
1969	17 296	8 206	18 673	16 181	18 419	9 786	17 324	8 215	18 805	13 283	12 033	5 263
1970	18 052	8 861	20 809	18 424	20 180	10 625	18 038	8 816	20 986	14 615	12 360	5 201
*1971	18 970	9 609	23 014	20 319	20 506	10 198	19 116	9 683	23 316	16 263	11 248	4 712
*1972	20 940	11 148	28 948	25 920	21 647	11 198	20 921	11 250	28 872	21 452	11 883	5 140
*1972	II	917	488	1 286	1 099	907	891	490	1 271	975	774	365
	III	915	539	1 389	1 208	989	958	557	1 406	1 098	865	418
	IV	1 281	705	1 866	1 642	1 437	1 208	689	1 801	1 284	781	368
	V	1 838	1 040	2 588	2 356	2 148	1 805	1 038	2 493	1 761	815	345
	VI	2 298	1 226	3 068	2 784	2 284	2 318	1 248	3 080	2 326	1 069	423
	VII	2 620	1 359	3 277	2 991	2 086	2 595	1 383	3 305	2 560	1 083	400
	VIII	2 414	1 260	3 274	2 991	2 111	2 394	1 279	3 244	2 505	991	407
	IX	1 989	1 050	2 770	2 486	2 044	2 051	1 064	2 797	2 066	1 140	482
	X	2 031	988	2 781	2 464	2 291	1 978	995	2 758	1 978	1 167	483
	XI	1 816	947	2 469	2 179	1 955	1 836	952	2 518	1 828	1 165	522
	XII	1 659	948	2 537	2 280	2 039	1 714	965	2 568	1 869	1 173	536
*1973	I	1 536	813	2 357	2 064	1 897	1 497	799	2 345	1 655	1 130	511
	II	1 150	628	1 782	1 599	1 160	1 168	636	1 887	1 484	957	492
	III	1 248	711	2 001	1 778	1 248	1 283	747	2 022	1 649	1 043	521
	IV	1 465	810	2 272	2 049	1 654	1 455	814	2 290	1 745	911	468
	V	1 832	1 077	2 636	2 391	1 880	1 851	1 073	2 658	2 070	1 149	574

Ks. huomautusosasto vuoden ensimmäisessä numerossa — Se notavdelningen i häfte 1 — See note section in the January issue.

## 24. Kauppalaivasto — Handelsflottan — Merchant fleet

Vuoden ja kuukauden lopussa Vid utgången av At the end of	Koko kauppalaivasto Hela handelsflottan Whole merchant fleet		Höyryalukset Ångfartyg Steamers		Moottorialukset Motorfartyg Motor ships	
	Luku Antal Number	1 000 br.r.t. gross tons	Luku Antal Number	1 000 br.r.t. gross tons	Luku Antal Number	1 000 br.r.t. gross tons
	E 58	E 59	E 60	E 61	E 62	E 63
1967	525	1 098	101	170	407	925
1968	506	1 083	78	109	414	972
1969	508	1 242	59	67	437	1 174
1970	509	1 371	53	65	447	1 304
1971	490	1 417	44	51	441	1 366
*1972	496	1 613	37	41	456	1 572
*1972 III	484	1 553	41	44	439	1 508
IV	488	1 565	41	44	443	1 520
V	492	1 580	40	44	448	1 535
VI	493	1 584	39	44	450	1 540
VII	492	1 584	39	44	450	1 540
VIII	493	1 600	39	44	451	1 556
IX	496	1 610	39	44	454	1 566
X	494	1 605	39	44	452	1 561
XI	494	1 605	38	41	453	1 564
XII	496	1 613	37	41	456	1 572
*1973 I	495	1 547	37	41	455	1 506
II	489	1 533	36	40	450	1 493
III	487	1 564	33	39	451	1 524
IV	479	1 557	32	33	444	1 524
V	481	1 575	33	36	445	1 539
VI	483	1 572	32	32	448	1 539

25. Kotimaisten lentoyhtiöiden säännöllinen lentoilinen  
Inhemska flygbolags reguljära flygtrafik  
Scheduled air traffic of Finnish companies

Vuosi ja kuukausi År och månad Year and month	Lentokm Flygkm Kilometres flown	Matkustajakm Passagerarkm Passenger-km	Matkustajien luku Antal passagerare Passengers carried	Rahtia ja postia Frakt och post Freight and mail
				1 000 ton-km
				E 64
1966	14 502	409 670	768 757	7 953
1967	15 662	455 096	897 605	7 471
1968	14 731	438 964	895 672	7 588
1969	17 098	586 822	1 035 280	13 452
1970	19 938	772 725	1 279 538	23 675
1971	22 223	829 269	1 394 845	26 336
1972	23 725	936 080	1 535 773	27 276
1972 I	1 773	56 314	100 945	2 531
II	1 694	54 961	108 761	2 382
III	1 897	67 459	128 151	2 805
IV	1 964	69 938	122 387	1 801
V	2 073	81 183	135 286	2 027
VI	2 038	101 055	146 887	2 212
VII	2 157	100 027	135 578	1 634
VIII	2 140	102 704	147 978	2 012
IX	2 079	95 079	144 767	2 112
X	2 084	78 857	138 423	2 328
XI	1 876	63 000	110 186	2 395
XII	1 950	65 503	116 425	3 036
1973 I	2 105	69 432	122 126	2 812
II	1 938	64 032	122 210	2 673
III	2 181	80 793	147 836	3 161

## 26. Posti- ja lennätinlaitos — Post- och telegrafverket — Postal, telegraphic and telephone services

Vuosi ja kuukausi År och månad Year and month	Postitoimen liikennetulo Inkomster av post- trafiken Postal revenue	Teletoimen liikennetulo Inkomster av televerk- samhet Revenue from teleservice	Muit tulot Övriga inkomster Other revenue	Yhteensä Summa Total revenue	Kaukopuhelut — Fjärrsamtal Trunk calls			Sähkö- sanomat, kotimaiset ja ulko- malle Telegram, inrikes och till utlandet Telegrams, inland and abroad	Telexkirjoittamiset Telexskrivningar Telex calls	
					kotimaiset — inrikes inland		ulkomaille (minuu- teissa) till utlandet (1 minuter) abroad (minutes)		kotimaiset (maksu- sykäykä å 10 p) inrikes (taxe- impulser å 10 p) inland (counting impulses å 10 p)	ulkomaille (minuu- teissa) till utlandet (1 minuter) abroad (minutes)
					käivälit- teinen lii- kenne (3 min. jaksoja) manuell trafik (3 min. perioder 1)	automaat- tillinen lii- kenne (maksu- sykäykä å 5 p) automaat- tisk trafik (taxe- impulser å 5 p *)				
					1 000 mk	1 000				
	E 68	E 69	E 70	E 71	E 72	E 73	E 74	E 75	E 76	E 77
1967	176 414	215 071	59 823	451 308	60 992	1 517 321	6 609	1 064	19 151	3 383
1968	188 991	238 536	64 406	491 933	58 567	1 815 672	8 112	1 075	21 966	3 736
1969	201 734	271 661	65 407	538 802	58 383	2 356 991	10 151	1 061	22 080	4 573
1970	249 173	319 178	91 379	659 731	61 791	2 881 916	12 058	1 083	23 873	5 384
1971	263 721	356 552	94 603	714 877	66 879	3 316 841	14 216	1 055	24 469	5 949
*1972	285 350	402 305	107 757	795 412	68 421	3 771 959	16 098	1 052	29 158	6 843
*1972 V	28 123	31 276	8 822	68 221	6 101	324 465	1 394	129	1 499	593
VI	20 531	40 001	7 428	67 961	5 697	300 011	1 368	92	2 660	593
VII	16 900	27 987	7 761	52 639	5 166	249 311	1 077	82	2 935	452
VIII	20 224	27 929	7 498	55 650	5 841	309 654	1 350	81	1 100	591
IX	27 005	41 127	8 042	76 173	5 596	318 649	1 371	83	3 083	587
X	23 751	31 736	7 768	63 255	6 014	353 046	1 460	83	2 514	655
XI	24 750	33 793	8 379	66 921	5 841	347 002	1 487	90	2 352	671
XII	40 820	37 816	22 078	100 713	5 461	341 115	1 428	93	3 335	550
*1973 I	20 186	40 259	7 501	67 945	5 775	398 480	1 451	73	2 450	649
II	21 801	35 920	8 899	66 619	5 415	373 140	1 413	70	2 515	612
III	25 463	48 586	8 652	82 700	5 969	401 133	1 603	82	1 618	682
IV	30 108	31 910	9 014	71 031			1 462	75	3 528	591
V	33 310	27 143	9 437	69 890						

Ks. huomautusosasto vuoden ensimmäisessä numerossa — Se notavdelningen i häfte 1 — See note section in the January issue.

1) Manual traffic (3-minute periods) — 2) Automatic traffic (counting impulses å 5 p).

## 27. Rakennuskustannusindeksi — Byggnadskostnadsindex — Building cost index

1964 = 100 Ryhmien painot ilmoitettu sulussa — Gruppvikterna angivna inom parentes — Group weights in parentheses

Vuosi ja kuukausi År och månad Year and month	Kokonaiskustannukset Total costs	1. Rakennustekniset työt Byggnadstekniska arbeten Building work	1.11 Työpalkat Arbetslöner Wages in building trade	1.12 Tarvikkeet Varor Building materials	1.2 Erikoistyöt Specialarbeten Special contracts	1.3 Rakennustyömaan yleiskulut Allmänna kostnader på byggnadsarbetsplatsen General costs of building site	2. LVI-tekniset työt VVS-tekniska arbeten Heating, piping and ventilation	3. Sähkötekniset työt Eltekniska arbeten Electric installations	4. Muut kustannukset Övriga kostnader Other costs	Kokonaiskustannukset ilman ryhmää 4 Total costs excl. group 4
	(1 000)	(760)	(251)	(319)	(152)	(38)	(130)	(50)	(60)	(940)
	F 1	F 2	F 3	F 4	F 5	F 6	F 7	F 8	F 9	F 10
1966.....	107.9	107.4	112.2	103.7	107.7	106.3	109.2	106.7	111.6	107.6
1967.....	114.2	113.5	121.3	106.7	115.0	112.3	117.4	110.8	118.8	113.9
1968.....	125.8	124.1	132.7	114.5	128.4	130.5	131.3	129.3	131.6	125.4
1969.....	130.8	129.3	139.3	118.9	132.6	138.2	136.1	131.5	137.9	130.4
1970.....	138.2	136.0	145.7	126.3	136.2	153.2	147.2	137.9	145.9	137.7
1971.....	148.6	146.8	161.8	133.7	145.8	161.4	154.5	145.2	161.9	147.8
1972.....	160.9	159.9	181.8	141.2	159.7	172.2	163.8	149.7	176.7	159.9
	1972 1973	1972 1973	1972 1973	1972 1973	1972 1973	1972 1973	1972 1973	1972 1973	1972 1973	1972 1973
I.....	154.0 167.6	152.3 166.6	170.3 189.6	137.0 147.4	151.5 166.1	164.9 177.6	158.6 169.7	145.7 157.4	172.8 185.0	152.8 166.6
II.....	153.8 168.7	152.3 167.5	170.3 189.6	137.0 149.1	151.5 166.5	164.9 180.7	159.1 171.5	145.2 157.8	168.2 186.1	152.9 167.5
III.....	154.2 171.1	152.6 169.5	170.3 189.6	137.2 151.9	152.6 170.1	164.9 182.0	160.2 176.9	145.2 158.9	168.7 189.5	153.3 170.0
IV.....	157.4 175.4	156.1 173.9	174.0 190.9	139.8 160.0	157.0 170.7	171.9 191.4	161.3 181.3	148.7 159.3	172.6 194.2	156.4 174.1
V.....	161.9 179.9	161.2 179.0	187.1 190.9	140.0 170.4	160.6 174.5	171.9 191.5	164.0 182.0	148.7 165.1	177.5 199.1	160.9 178.7
VI.....	162.3 182.7	161.5 181.8	187.1 190.9	140.1 176.1	160.9 175.0	175.3 196.5	164.8 185.3	149.1 165.1	178.0 203.6	161.3 181.4
VII.....	163.4	162.8	187.1	141.9	163.2	175.3	164.8	150.2	179.2	162.4
VIII.....	163.7	163.0	187.1	142.2	163.5	175.3	165.1	151.8	179.5	162.7
IX.....	164.2	163.5	187.1	143.5	163.5	175.3	165.8	151.8	180.0	163.2
X.....	164.5	163.8	187.1	144.0	163.7	175.3	166.5	151.8	180.4	163.5
XI.....	165.3	164.4	187.1	145.4	164.0	175.5	167.4	153.8	181.3	164.3
XII.....	165.8	165.0	187.1	146.6	164.4	175.5	167.6	153.8	181.8	164.8

## 28. Tienrakennuskustannusindeksi — Vägbyggnadskostnadsindex — Cost index of road construction

1963 = 100 Ryhmien painot ilmoitettu sulussa — Gruppvikterna angivna inom parentes — Group weights in parentheses

Vuosi ja neljännes År och kvartal Year and quarter	Kokonaisindeksi Total index	Työpalkat Arbetslöner Wages	Vuokra-koneet Hyrd maskiner Hired machinery	Osaurakat Del-entreprenörer Sub-entrepreneurs	Kuljetukset Transporter Transports	Tarveaineet Material Materials	Yleiskulut Allmänna kostnader General costs
	(100.0)	(23.4)	(12.9)	(21.1)	(18.0)	(17.0)	(7.6)
	F 11	F 12	F 13	F 14	F 15	F 16	F 17
1965.....	111	122	110	109	102	108	120
1966.....	117	136	114	111	104	107	129
1967.....	122	149	113	112	103	114	144
1968.....	130	161	118	118	106	124	156
1969.....	137	181	120	120	106	128	167
1970.....	154	239	123	118	106	132	204
1971.....	171	260	142	133	121	141	235
1972.....	190	285	170	155	137	145	257
1969 III.....	136	181	119	120	105	128	167
IV.....	137	182	120	120	105	130	167
1970 I.....	153	238	120	120	106	131	203
II.....	152	238	120	114	106	131	203
III.....	153	239	123	116	106	131	203
IV.....	156	240	130	121	106	133	205
1971 I.....	165	253	133	123	119	137	229
II.....	169	259	135	130	120	141	234
III.....	170	258	141	134	119	142	234
IV.....	180	269	158	146	128	142	244
1972 I.....	182	270	165	150	128	143	245
II.....	188	279	167	154	138	143	254
III.....	193	294	169	155	138	145	264
IV.....	199	298	178	162	145	150	266
1973 I.....	201	302	180	164	143	155	270

Ks. huomautusosaasto vuoden ensimmäisessä numerossa — Se notavdelningen i häfte 1 — See note section in the January issue.

## 29. Elintarvikkeiden vähittäiskauppahintoja — Detailjhandelspriser för livsmedel — Retail prices for provisions

mk

Vuosi ja kuukausi År och månad Year and month	Maito, irtalmena MJölk, i lösviik Milk, unpacked	Meijerivoi Mejerismör Dairy butter	Juusto, Emmental Ost, Emmental Cheese, Emmenthal	Margarini Margarin Margarine	Munat Ägg Eggs	Ruoka- peruna Matpot- tatis Potatoes	Vehnäjau- hot, puoli- karkeat (pakkauk- sessa) Vetemjöl, halvgrovt (i för- packning) Wheat flour (in carton)	Ruis- jauhot, tavalliset Rågmjöl, vanligt Rye meal	Kaura- hiutalet Havre- flingor Flaked oats	Näkkileipä Knäcke- bröd Crisp bread	Ruisleipä, pehmeä Rågbröd, mjukt Rye bread
	l	500 g	kg	250 g	kg	kg	2 kg	kg	kg	250 g	800 g
	F 18	F 19	F 20	F 21	F 22	F 23	F 24	F 25	F 26	F 27	F 28
1968 .....	0.69	4.15	7.46	1.05	3.76	0.39	2.89	0.81	1.50	0.73	0.92
1969 .....	0.70	4.22	7.77	1.05	4.05	0.38	3.01	0.82	1.52	0.74	0.93
1970 .....	0.70	4.28	7.77	1.05	4.01	0.38	3.01	0.82	1.52	0.74	0.93
1971 .....	0.75	3.98	7.94	1.05	4.05	0.38	3.19	0.89	1.57	0.77	1.00
1972 .....	0.82	4.20	8.60	1.08	4.40	0.45	3.24	0.92	1.59	0.90	1.06
1972 III ..	0.76	3.98	8.07	1.05	4.23	0.42	3.22	0.91	1.58	0.86	1.06
IV ..	0.85	4.26	8.07	1.07	4.40	0.42	3.22	0.91	1.58	0.86	1.06
V ..	0.85	4.27	8.07	1.09	4.42	0.43	3.22	0.91	1.58	0.86	1.06
VI ..	0.85	4.28	8.92	1.09	4.45	0.44	3.22	0.91	1.58	0.86	1.06
VII ..	0.85	4.28	8.98	1.09	4.47	0.43	3.22	0.91	1.59	0.89	1.06
VIII ..	0.85	4.28	9.00	1.09	4.47	0.66	3.22	0.92	1.59	0.92	1.06
IX ..	0.85	4.28	9.00	1.09	4.48	0.51	3.24	0.93	1.59	0.94	1.08
X ..	0.85	4.28	9.00	1.09	4.49	0.48	3.27	0.94	1.60	0.96	1.09
XI ..	0.85	4.28	9.00	1.09	4.50	0.51	3.28	0.95	1.60	0.97	1.09
XII ..	0.85	4.28	9.00	1.09	4.51	0.53	3.28	0.95	1.60	0.97	1.09
1973 I ..	0.85	4.28	9.01	1.09	4.48	0.55	3.29	0.95	1.64	0.97	1.09
II ..	0.85	4.28	9.01	1.09	4.45	0.66	3.29	0.95	1.65	0.97	1.09
III ..	0.85	4.28	9.01	1.09	4.48	0.78	3.30	0.95	1.67	0.98	1.09
IV ..	0.85	4.28	9.01	1.09	4.52	0.81	3.31	0.96	1.67	0.98	1.09
V ..	0.94	4.76	9.01	1.09	4.84	0.79	3.31	0.96	1.68	0.98	1.09
VI ..	0.94	4.84	9.08	1.20	4.90	0.74	3.32	0.96	1.68	0.99	1.09

Vuosi ja kuukausi År och månad Year and month	Vehnä- leipä, ranskan- leipä Vetebröd, franskt bröd White wheat bread	Keksit, voileipä- Kex, smörgåsa- leipä Cream crackers	Mullin- liha, lapa Ungnöt, bog Yearling, shoulder	Naudan- liha, jauhella Nötkött, malet Beef, minced	Sianliha, tuore, keskiykyki Fläsk, färskt, sidfläsk Fresh pork	Näkki- makkara Knäck- korv Frank- furter	Silakka, tuore Ström- ming, färsk Fresh Baltic herring	Silli, suolattu Sill, saltad Salted herring	Pala- sokeri Bit- socker Lump sugar	Kahvi, paahdettu Kaffe, rostat Coffee, roasted	Appelsiini Apelsiner Oranges
	400 g	200 g	kg	kg	kg	kg	kg	kg	kg	250 g	kg
	F 29	F 30	F 31	F 32	F 33	F 34	F 35	F 36	F 37	F 38	F 39
1968 .....	0.67	0.98	7.31	6.87	5.56	8.15	1.45	4.16	1.52	2.95	2.25
1969 .....	0.69	1.01	7.87	7.30	6.04	8.30	1.63	4.63	1.56	2.94	2.22
1970 .....	0.69	1.01	8.77	7.92	6.30	8.58	1.71	5.31	1.56	2.95	2.12
1971 .....	0.74	1.07	9.49	8.63	6.53	9.22	1.87	5.59	1.66	3.15	2.19
1972 .....	0.78	1.19	10.78	9.89	7.05	9.92	1.79	5.77	2.04	3.34	2.08
1972 III ..	0.78	1.18	10.17	9.20	6.77	9.76	2.22	5.70	2.07	3.28	1.70
IV ..	0.78	1.18	10.36	9.45	6.88	10.00	1.69	5.72	2.07	3.28	1.72
V ..	0.78	1.18	10.44	9.50	6.95	10.01	1.26	5.72	2.07	3.28	1.69
VI ..	0.78	1.18	10.54	9.67	6.96	10.02	1.16	5.74	2.07	3.28	1.69
VII ..	0.78	1.19	10.66	9.82	7.02	10.02	1.54	5.81	2.07	3.29	1.79
VIII ..	0.78	1.19	10.75	10.16	7.04	10.02	1.97	5.78	2.07	3.40	2.26
IX ..	0.80	1.19	11.09	10.27	7.12	10.03	2.06	5.81	2.07	3.43	2.54
X ..	0.81	1.23	11.16	10.35	7.20	10.03	2.10	5.86	2.07	3.43	2.72
XI ..	0.81	1.26	11.70	10.65	7.33	10.03	2.01	5.89	2.07	3.43	3.00
XII ..	0.81	1.26	12.59	11.50	7.77	10.03	1.96	5.90	2.07	3.46	2.32
1973 I ..	0.81	1.27	12.68	11.62	7.62	10.16	1.77	5.95	2.08	3.79	1.74
II ..	0.81	1.27	13.00	11.84	7.54	10.17	1.82	5.97	2.20	3.85	1.71
III ..	0.81	1.28	12.80	11.83	7.36	10.18	1.75	6.00	2.27	3.88	1.65
IV ..	0.81	1.30	12.87	11.84	7.39	10.18	1.61	6.03	2.27	3.88	1.66
V ..	0.81	1.31	12.94	11.90	7.51	10.18	1.39	6.08	2.27	3.88	1.77
VI ..	0.81	1.33	12.79	11.94	7.55	11.27	1.42	6.10	2.27	3.88	1.75

Ks. huomautusosasto vuoden ensimmäisessä numerossa — Se notavdelningen i häfte 1 — See note section in the January issue.

30. Elinkustannusindeksi — Levnadskostnadsindex  
Cost-of-living index  
X 1951 = 100

Vuosi ja kuukausi År och månad Year and month	Kokonaisindeksi Totalindex Total index	Ryhmäindeksit ja (suluisissa) niiden painot Gruppindex o. (inom parent.) deras vikter Group indices and their weights (in parent.)				
		Ravinto Livsmedel Food	Asunto Bostad Rent	Lämpö ja valo Värme och lyse Heating and lighting	Vaate- tus Be- klädnad Clothing	Muut menot Övriga utgifter Miscel- laneous
		(100.0) (100.0)	(38.7) (28.3)	(12.9) (16.1)	(4.3) (3.7)	(12.6) (9.4)
	F 40	F 41	F 42	F 43	F 44	F 45
1968 .....	212	235	427	142	125	211
1969 .....	217	242	442	143	128	213
1970 .....	223	246	458	158	129	220
1971 .....	237	257	495	185	133	236
1972 .....	254	281	518	192	140	253
1972 III ..	247	269	501	193	138	246
IV ..	251	277	508	194	139	250
V ..	253	278	518	193	139	252
VI ..	254	280	519	193	139	253
VII ..	256	283	523	191	139	256
VIII ..	257	286	524	191	141	256
IX ..	259	290	525	192	143	257
X ..	260	290	531	192	143	257
XI ..	262	293	533	193	144	259
XII ..	262	294	534	195	144	260
1973 I ..	265	296	538	196	146	263
II ..	267	299	540	197	149	265
III ..	269	301	545	201	149	266
IV ..	272	302	554	204	150	271
V ..	277	312	564	205	151	274
VI ..	280	317	570	207	151	277

31. Kuluttajan hintaindeksi — Konsumentprisindex  
Consumer price index  
X—XII 1957 = 100

Vuosi ja kuukausi År och månad Year and month	Kokonaisindeksi Totalindex Total index	Ryhmäindeksit ja (suluisissa) niiden painot Gruppindex o. (inom parentes) deras vikter Group indices and their weights (in parentheses)				
		Ravinto Livsmedel Food	Asunto Bostad Rent	Lämpö ja valo Värme och lyse Heating and lighting	Vaate- tus Be- klädnad Clothing	Muut menot Övriga utgifter Miscel- laneous
		(100.0) (100.0)	(38.7) (28.3)	(12.9) (16.1)	(4.3) (3.7)	(12.6) (9.4)
	F 46	F 47	F 48	F 49	F 50	F 51
1968 .....	166	173	158	137	156	172
1969 .....	170	178	164	139	159	174
1970 .....	175	181	170	153	161	179
1971 .....	186	189	183	179	164	192
1972 .....	199	206	192	187	174	206
1972 III ..	194	198	186	188	171	201
IV ..	197	204	188	188	172	204
V ..	199	204	192	187	172	206
VI ..	199	206	192	188	173	206
VII ..	201	208	194	185	173	209
VIII ..	202	210	194	185	175	209
IX ..	203	213	194	186	177	209
X ..	204	213	197	186	178	210
XI ..	205	215	197	188	178	211
XII ..	206	216	198	189	179	212
1973 I ..	208	217	199	190	182	214
II ..	210	220	200	192	183	216
III ..	211	221	202	195	185	217
IV ..	214	222	205	198	186	221
V ..	218	229	209	199	187	224
VI ..	220	233	211	201	187	226

32. Kuluttajan hintaindeksi — Konsumentprisindex — Consumer price index  
1987 = 100

Vuosi ja kuukausi År och månad Year and month	Kokonaisindeksi Totalindex Total index	Ryhmäindeksit ja (suluisissa) niiden painot — Gruppindex o. (inom parentes) deras vikter Group indices and their weights (in parentheses)								
		Ravinto Livsmedel Food	Juomat ja tupakka Drycker och tobak Beverages and tobacco	Vaate- tus ja jalkineet Beklädnad o. skodon Clothing and footwear	Asunto Bostad Rent	Lämpö ja valo Värme och lyse Heating and lighting	Kotitalous- kalusto -tarvikkeet ja -palvelukset Hushålls- inventarier, -förnödenheter och -tjänster 1)	Lilkenne Transport Transport	Koulutus ja virkistys Utbildning och rekreation Education and recreation	Muut tavarat ja palvelukset Övriga varor och tjänster Other goods and services
		(100.0)	(28.3)	(7.3)	(9.4)	(16.1)	(3.7)	(5.9)	(13.0)	(6.7)
	F 52	F 53	F 54	F 55	F 56	F 57	F 58	F 59	F 60	F 61
1968 .....	109	111	110	106	107	108	109	110	108	109
1969 .....	112	115	111	108	111	109	110	110	110	112
1970 .....	115	116	115	109	115	121	113	113	113	115
1971 .....	122	121	119	112	125	141	119	125	119	125
1972 .....	131	133	125	118	131	147	126	135	128	135
1972 III ..	127	127	120	116	126	147	122	133	127	131
IV ..	129	131	126	117	128	148	123	133	127	133
V ..	130	131	126	117	131	147	125	132	129	135
VI ..	131	132	126	118	131	148	126	134	129	135
VII ..	132	134	126	118	132	146	126	138	129	137
VIII ..	133	135	126	119	132	146	127	137	129	138
IX ..	133	137	126	121	132	146	128	137	129	138
X ..	134	137	126	121	134	146	128	138	129	139
XI ..	135	138	126	122	134	147	129	138	130	140
XII ..	135	139	127	122	135	149	130	139	130	140
1973 I ..	136	140	130	124	135	149	131	141	131	141
II ..	138	141	131	126	136	151	132	142	132	142
III ..	139	142	132	126	137	153	133	142	133	143
IV ..	140	143	137	127	140	155	135	143	136	145
V ..	143	147	137	128	142	157	135	147	137	147
VI ..	144	150	137	128	143	158	136	148	139	150

Ks. huomautusosasto vuoden ensimmäisessä numerossa — Se notavdelningen i häfte 1 — See note section in the January issue.

1) Furniture and household equipment and operation.

83. Tukkuhinta-indeksi — Partiprisindeks — Wholesale price index  
1949 = 100. Ryhmien painot luoettettu sulussa — Gruppvikterna angivna inom parentes — Group weights in parentheses

Vuosi ja kuukausi År och månad Year and month	Tavararyhmä (SITC) — Varugrupp (SITC) — Commodity group (SITC)																
	Kokonaisindeksi Total index Total index	0 Elintarvikkeet Livsmedel Food										1 Juomat ja tupakka Drycker och tobak Beverages and tobacco		2 Raaka-aineet (syötäväksi kelpaamattomat) Råvaror (icke ätbara) Crude materials (inedible)		24 Puu-tavarat Trävaror Wood	
		Siltä — Därav — Of which															
		00 Teuras-eläimet Slakt-kreatur Livs animals for food	01 Liha ja lihatuotteet Kött och kött-varor Meat and meat-preparations	02 Maito-taloustuotteet Käsit ja munat Mjölk- och mejeri-produkter samt ägg Dairy products and eggs	04 Vilja ja viljatuotteet Spannmål och spannmålsprodukter Cereals and cereal preparations	05 Hedelmät ja keltiökasvit Frukt och köksväxter Fruits and vegetables	06 Sokeri ja sokerivalmisteet Socker och sockervaror Sugar and sugar preparations	07 Kahvi, tee, kaakao ja suklaa Kaffe, te, kakao och choklad Coffee, tea, cocoa and chocolates									
(100.00)	(28.64)	(1.94)	(3.98)	(8.80)	(5.02)	(1.58)	(2.68)	(3.31)	(3.98)	(16.03)	(10.69)						
	F 62	F 63	F 64	F 65	F 66	F 67	F 68	F 69	F 70	F 71	F 72	F 73					
1967 ..	248	268	332	285	243	389	307	218	122	310	278	311					
1968 ..	275	296	386	323	283	404	321	236	139	350	298	326					
1969 ..	285	304	416	341	289	412	305	241	141	351	315	345					
1970 ..	297	310	450	364	287	412	303	241	139	351	341	377					
1971 ..	312	318	467	391	292	426	289	253	141	362	368	413					
1972 ..	338	351	532	442	318	441	359	312	148	381	384	426					
	1972 1973	1972 1973	1972 1973	1972 1973	1972 1973	1972 1973	1972 1973	1972 1973	1972 1973	1972 1973	1972 1973	1972 1973	1972 1973	1972 1973	1972 1973	1972 1973	
I	323 363	330 372	479 595	415 480	298 331	428 449	301 441	297 316	143 162	370 408	371 422	415 461					
II	328 367	336 375	495 590	419 479	298 329	434 451	318 474	311 342	145 162	371 409	374 426	417 468					
III	330 372	340 375	499 595	426 478	298 327	441 453	317 482	311 343	145 163	371 408	376 437	418 479					
IV	334 374	345 376	504 582	430 478	314 327	441 453	327 499	311 345	145 163	378 416	378 434	420 483					
V	335 382	346 381	511 582	433 486	324 345	441 454	345 481	311 345	145 164	378 420	378 453	420 510					
VI	335 389	347 387	509 583	432 500	321 352	442 459	360 488	311 345	145 166	383 420	378 477	420 548					
VII	339	354	513	437	324	443	393	311	146	383	383	426					
VIII	340	354	513	441	323	443	383	316	150	383	383	424					
IX	343	357	557	453	323	443	362	316	150	382	387	428					
X	346	359	556	454	327	445	357	316	151	382	395	433					
XI	352	369	609	476	329	446	409	316	151	383	406	450					
XII	356	374	635	489	330	447	438	316	162	409	409	452					

Vuosi ja kuukausi År och månad Year and month	Tavararyhmä (SITC) — Varugrupp (SITC) — Commodity group (SITC)																				
	Siltä — Därav Of which		3 Kivennäis-polttoaineet, kivennäis-öljyt, kaasu, sähkövirta ja vesi Mineralis-ka brännslen, mineralöljor, gas, elström och vatten Mineral fuels, lubri-cants, gas, electric energy and water		Siltä — Därav Of which		4 Kasvi-öljyt ja -rasvat Vegetabi-liska oljor och fetter Vegetable oils and fats		5 Kemian teollisuus-tuotteet Produkter av kemisk industri Chemicals		6 Valmis-tetut teokset Bearbe-tade varor Manu-factured goods		Siltä — Därav — Of which		68 Epäjalot metallit Oålla metaller Base metals						
	25 Paperi-vanuke Pap-permassa Pulp	26 Tekstili-kuidut Textil-fiber Textile fibres			31a Kiven-näispolt-toaineet ja kiven-näisöljyt Miner-aloljor Mineral fuels and oils	31b Kaasu, sähkö-virta ja vesi Gas, el-ström och vatten Gas, elec-tric energy and water							64 Paperi ja pahvi seksi nilitä val-mistetut teokset Papper, papp och varor därav Paper, paper-board and manu-factures thereof	65 Langat ja kudemat Garn och vävnader Yarn and fabrics	66 Teokset muista kivennäis-ainelsta kult metallista Varor av minera-liska äm-nen utom metaller Non-metallic mineral manu-factures						
	(1.81)	(1.44)	(3.98)		(2.36)		(1.67)		(0.70)		(4.80)		(21.79)		(2.06)		(6.69)		(2.68)		(5.69)
F 74	F 75	F 76	F 77	F 78	F 79	F 80	F 81	F 82	F 83	F 84	F 85										
1967 ..	218	176	239	264	201	237	174	212	216	231	195	184									
1968 ..	241	217	259	298	201	269	196	238	236	261	211	216									
1969 ..	267	211	258	298	199	251	202	248	236	258	211	250									
1970 ..	315	203	264	307	198	256	206	263	241	260	214	289									
1971 ..	351	197	292	349	205	248	218	266	263	269	232	263									
1972 ..	349	235	303	355	225	242	238	287	289	288	251	272									
	1972 1973	1972 1973	1972 1973	1972 1973	1972 1973	1972 1973	1972 1973	1972 1973	1972 1973	1972 1973	1972 1973	1972 1973	1972 1973	1972 1973	1972 1973	1972 1973					
I	349 367	204 324	298 309	353 363	215 227	237 250	236 242	273 317	282 309	275 331	245 265	261 309	261 309	261 309	261 309	261 309					
II	349 367	217 318	299 313	355 363	214 237	237 256	238 245	275 325	282 309	279 343	245 264	266 309	266 309	266 309	266 309	266 309					
III	349 367	215 360	302 313	356 363	220 237	241 255	230 248	278 332	282 309	281 348	244 266	268 309	268 309	268 309	268 309	268 309					
IV	349 340	219 342	305 314	356 362	228 241	243 265	242 250	281 339	286 309	282 351	246 269	269 309	269 309	269 309	269 309	269 309					
V	349 340	219 339	305 318	356 369	228 241	243 276	242 252	281 344	286 309	284 350	246 270	269 309	269 309	269 309	269 309	269 309					
VI	349 340	220 339	305 321	356 373	228 241	237 290	237 253	282 347	286 309	284 352	245 272	269 309	269 309	269 309	269 309	269 309					
VII	349	225	305	356	228	239	240	286	286	287	249	272									
VIII	349	230	305	355	228	240	237	289	286	294	250	271									
IX	349	239	305	355	228	241	237	295	286	298	258	274									
X	349	233	305	355	228	249	238	298	297	298	261	279									
XI	349	267	304	355	228	245	240	301	306	299	261	283									
XII	349	277	305	356	228	247	243	303	307	299	261	287									

Ka. huomautusosasto vuoden ensimmäisessä numerossa — Se notavdelningen i häfte 1 — See note section in the January issue.

33. Tukkuhintaaindeksi (jatk.) — Partiprisindex (forts.) — Wholesale price index (cont.)

Vuosi ja kuukausi År och månad Year and month	Tavararyhmä (SITC) — Varugrupp (SITC) — Commodity group (SITC)												Käyttötarkoitus — Användningssyfte — Purpose											
	Slittä Därv — Of which		Slittä — Därv — Of which						Metallit ja metalliteollisuustavarat Metaller och metallindustri-varor		1 Tuotantohyödykkeet Produktionsföremånenheter Producers' goods		Slittä — Därv — Of which		11 Rakenusaineet Byggnadsmaterial Building materials		12 Poltto- ja voiteluaineet, kaasu, sähkövirta ja vesi Bränsle o. smörjningsmedel, gas, elström och vatten Fuels, lubricants, electric energy and water		13 Muut maatalouden tuotantohyödykkeet Övriga produktionsföremånenheter för lantbruk		14 Muut teollisuuden tuotantohyödykkeet Övriga produktionsföremånenheter för industri			
	69 Metalliteokset Arbeten av metall Manu-factures of metals		7 Koneet ja laitteet sekä kuljetusvälineet Maskiner och apparater samt transportmedel Machinery and transport equipment		71 Koneet ja laitteet (ei sähkökoneet) Maskiner och apparater (andra än elektriska)		72 Sähkökoneet, -laitteet ja -tarvikkeet Elektriska maskiner och apparater samt elektrisk materiel Electric machinery, apparatus and appliances (3.13)		78 Kuljetusneuvot Transportmedel Transport equipment		8 Erilaiset valmiit tavarat Diverse färdiga varor Miscellaneous manufactured articles		21.02		51.59		7.93		3.23		2.21		37.92	
	(2.68)		(12.20)		(4.90)		(3.13)		(4.17)		(8.52)		(21.02)		(51.59)		(7.93)		(3.23)		(2.21)		(37.92)	
	F 86	F 87	F 88	F 89	F 90	F 91	F 92	F 93	F 94	F 95	F 96	F 97	F 98	F 99	F 100	F 101	F 102	F 103	F 104	F 105	F 106	F 107	F 108	F 109
1967 ..	207	231	256	180	239	258	214	246	227	237	271	249												
1968 ..	229	266	298	215	267	285	246	271	254	257	289	274												
1969 ..	234	280	328	218	269	289	263	283	261	256	293	290												
1970 ..	260	303	368	239	274	291	291	299	280	267	318	305												
1971 ..	269	340	428	252	304	304	308	309	292	302	311	313												
1972 ..	291	375	473	264	342	343	333	330	311	312	322	336												
	1972	1973	1972	1973	1972	1973	1972	1973	1972	1973	1972	1973	1972	1973	1972	1973	1972	1973	1972	1973	1972	1973	1972	1973
I	284	304	366	388	458	490	257	275	340	352	310	373	324	349	317	356	303	331	305	320	322	327	321	366
II	285	311	370	388	466	491	257	275	341	353	338	333	328	353	320	361	303	337	306	324	327	333	324	370
III	285	314	370	402	466	522	259	280	341	353	339	385	328	366	321	367	303	353	311	324	328	335	326	376
IV	287	328	371	403	468	522	259	280	342	356	338	385	330	373	324	369	304	364	314	324	327	353	329	375
V	287	340	372	412	471	528	259	298	342	363	341	387	330	384	326	379	303	396	314	328	327	354	332	381
VI	290	341	375	415	475	534	264	298	342	363	342	389	333	388	325	390	304	421	314	330	327	355	331	390
VII	294		376		475		264		342		343		334		329		311		314		321		334	
VIII	295		376		475		265		343		344		334		329		311		314		312		336	
IX	296		377		475		267		343		351		335		334		314		314		311		341	
X	296		380		482		270		344		352		339		339		321		314		316		347	
XI	298		380		483		270		344		353		340		347		325		313		323		356	
XII	300		383		486		270		346		358		343		351		328		314		325		360	

Vuosi ja kuukausi År och månad Year and month	Käyttötarkoitus — Användningssyfte — Purpose												Alkuperä — Ursprung Origin		Jalostusaste — Bearbejningsgrad Stage of processing									
	2 Koneet ja laitteet sekä kuljetusvälineet Maskiner och apparater samt transportmedel Machinery and transport equipment		3 Kulutushyödykkeet Konsumtionsföremånenheter Consumers' goods		Slittä — Därv — Of which						1 Kotimaiset tavarat Inhemska varor Domestic goods		2 Tuontitavarat Importerade varor Imported goods		1 Jalostamattomat aineet ja tuotteet Oberarbetade ämnen och produkter Crude materials and goods		2 Vähän jalostetut tuotteet Något bearbetade produkter Simply processed goods		3 Olennaisesti jalostetut tuotteet Väsentligt bearbetade produkter More elaborately processed goods					
	(9.89)		(38.82)		31 Elintarvikkeet ja nautintoaineet Livsmedel och njutningsmedel Food, drink and tobacco		32 Vaatetus ja jalkineet Beklädnad och skodon Clothing and footwear		33 Polttoaineet, kaasu, sähkövirta ja vesilämpö Bränsle, gas, elström och vatten Fuels, gas, electric energy and water		34 Muut lyhyt-aikaiset kulutushyödykkeet Övriga icke varaktiga konsumtionsföremånenheter Other non-durable consumers' goods		35 Muut pitkä-aikaiset kulutushyödykkeet Övriga varaktiga konsumtionsföremånenheter Durable consumers' goods		(79.80)		(20.70)		(26.69)		(29.22)		(44.09)	
	F 98		F 99		F 100		F 101		F 102		F 103		F 104		F 105		F 106		F 107		F 108		F 109	
1967 ..	241	253	267	233	241	314	185	254	225	276	236	240												
1968 ..	276	281	298	253	261	366	205	280	259	301	264	268												
1969 ..	291	285	303	254	267	268	209	288	271	313	276	273												
1970 ..	317	290	307	254	303	374	212	300	286	329	290	283												
1971 ..	361	304	316	262	368	403	224	315	302	346	295	303												
1972 ..	400	334	347	278	381	492	240	342	325	370	318	332												
	1972	1973	1972	1973	1972	1973	1972	1973	1972	1973	1972	1973	1972	1973	1972	1973	1972	1973	1972	1973	1972	1973	1972	1973
I	390	413	312	359	325	369	265	312	374	402	420	527	233	253	325	365	315	352	352	401	302	345	318	352
II	394	413	323	364	331	374	270	319	374	403	493	547	235	253	331	370	319	357	357	403	306	351	326	356
III	394	429	326	365	337	373	272	321	379	403	493	548	235	253	334	374	317	365	360	405	309	358	326	362
IV	395	430	330	367	343	376	271	323	383	405	496	548	238	259	337	376	321	369	364	403	313	362	329	365
V	397	438	329	372	341	383	274	322	383	406	496	549	238	264	338	383	322	375	365	407	313	377	330	369
VI	400	441	331	374	344	389	274	322	383	407	496	549	240	265	338	391	322	380	366	415	313	390	331	372
VII	401		337		353		276		383		499		241		343		325		373		318		333	
VIII	401		338		354		279		383		499		241		344		325		372		319		334	
IX	402		340		354		287		383		500		243		347		328		375		324		337	
X	406		341		354		288		383		500		243		350		334		379		328		339	
XI	406		344		360		290		383		502		243		356		335		393		333		340	
XII	408		350		369		290		383		514		249		361		339		396		333		344	

Ks. huomautusosasto vuoden ensimmäisessä numerossa — Se notavdelningen i häfte 1 — See note section in the January issue.

## 34. Tuotannon hintaindeksi — Produktionsprisindex — Production price index

1949 = 100. Ryhmien painot ilmoitettu sulussa — Gruppvikterna angivna inom parentes — Group weights in parentheses

Vuosi ja kuukausi År och månad Year and month	Kokonaisindeksi Total-index Total index	Tavararyhmä (SITC) — Varugrupp (SITC) — Commodity group (SITC)																						
		0	1	2	Siitä Därav Of which		5	6	7	Siitä — Därav — Of which			8											
		Elintarvikkeet Livsmedel Food	Juomat ja tupakka Drycker and tobacco	Raaka-aineet (syöväksi kel- paamatomat) Råvaror (icke ätbara) Crude materials (inedible)	24 Puu- tavarat Trävaror Wood	Kemian teollisuuden tuot- teet Produkter av kemisk industri Chemicals	Valmistetut teokset Bearbe- tade varor Manu- factured goods	Koneet ja laitteet sähkö- koneet Maskiner och appar- ater samt transport- medel Machin- ery and transport equipment	71 Koneet ja laitteet (ei sähkö- koneet) Maskiner och appar- (andra än elektriska) Machin- ery (other than electric)	72 Sähkö- koneet, -laitteet ja -tarvikkeet. Elektriska maskiner, apparater, materiel Electric machin- ery, appa- ratus, etc.	73 Kuljetus- neuvot Transport- equipment	8 Erilaiset valmiit tavarat Diverse färdiga varor Miscella- neous manu- factured articles												
(100.00)	(27.35)	(1.51)	(24.65)	(17.49)	(3.22)	(21.86)	(9.39)	(3.30)	(2.59)	(3.44)	(9.22)													
	F 110	F 111	F 112	F 113	F 114	F 115	F 116	F 117	F 118	F 119	F 120	F 121												
1967 ..	253	283	252	274	296	155	220	207	188	180	246	276												
1968 ..	276	311	274	293	315	169	246	232	207	220	265	295												
1969 ..	292	321	279	326	348	175	259	241	216	227	275	309												
1970 ..	308	327	286	364	382	176	272	256	240	249	279	314												
1971 ..	324	340	299	389	407	185	278	281	275	256	306	331												
1972 ..	350	377	322	401	425	203	300	315	311	274	349	372												
	1972	1973	1972	1973	1972	1973	1972	1973	1972	1973	1972	1973	1972	1973										
I	333	376	352	399	305	339	392	444	414	480	196	210	285	317	306	324	294	320	265	286	349	358	342	414
II	339	382	358	402	308	339	393	452	415	491	198	211	287	328	311	326	307	323	266	289	349	358	370	421
III	342	393	363	402	308	339	394	482	416	533	198	219	290	333	312	343	307	365	271	295	349	358	369	423
IV	345	397	371	401	316	357	395	491	416	549	202	222	294	340	313	345	308	365	273	298	349	361	368	423
V	346	410	373	409	316	358	395	524	416	596	201	222	294	349	314	355	312	374	272	310	349	369	369	426
VI	347		373		327		395		416		202		298		316		313		275		349		371	
VII	350		381		327		394		417		206		298		316		314		275		349		372	
VIII	351		381		327		398		421		204		302		316		314		276		349		373	
IX	355		384		327		400		424		206		308		317		315		276		349		381	
X	353		386		327		406		431		207		311		318		315		280		349		380	
XI	365		397		327		423		454		207		313		318		316		280		349		382	
XII	369		402		339		429		462		209		313		319		316		280		352		386	

## Toimialaryhmät (ISIC, Rev. 1) — Branschgrupper (ISIC, Rev. 1) — Groups of industry (ISIC, Rev. 1)

Vuosi ja kuukausi År och månad Year and month	01 Maa- talous Lant- bruk Agricul- ture	02 Metsä- talous Skogsbruk Forestry	2-3 Tehdas- teollisuus Fabrika- industri Manufac- turing	Siitä — Därav — Of which																				
				20	21	22	23	24	25-26	27	29-30	31												
				Elintar- viketeoll. Livsmed. industri Food manu- facturing industries	Juomien valmist. teollisuus Dryckes- varu- industri Beverage industries	Tupakka- teollisuus Tobaks- industri Tobacco manu- factures	Tekstiili- teollisuus Textil- industri Manu- facture of textiles	Kenkä-, vaatetus- ja omp- teollisuus Sko-, kon- fektions- och söm- nads- industri 1)	Puu- ja huone- kaluteol- lisuus Trä- och möbel- industri Manu- facture of wood and furniture	Paperi- teollisuus Pappers- industri Manu- facture of paper and paper products	Nahka- ja kumiteol- lisuus Skinn-, läder- och gummi- industri Manu- facture of leather and rubber products	Kemian teollisuus Kemisk industri Manu- facture of chemicals and chemical products												
(11.76)	(10.62)	(74.66)	(15.20)	(1.43)	(0.61)	(6.17)	(3.41)	(10.63)	(11.84)	(1.60)	(3.99)													
	F 122	F 123	F 124	F 125	F 126	F 127	F 128	F 129	F 130	F 131	F 132	F 133												
1967 ..	300	274	244	273	207	260	244	214	307	218	263	163												
1968 ..	329	280	270	301	226	283	268	206	340	241	279	176												
1969 ..	338	315	284	309	230	290	267	219	372	267	299	182												
1970 ..	344	366	298	316	239	290	268	217	385	302	299	185												
1971 ..	353	398	312	331	257	304	276	218	404	325	300	194												
1972 ..	401	408	338	363	294	316	286	229	438	328	400	205												
	1972	1973	1972	1973	1972	1973	1972	1973	1972	1973	1972	1973	1972	1973										
I	366	435	402	452	323	361	345	381	274	302	314	343	272	299	218	276	423	499	327	334	302	488	199	216
II	374	435	402	453	328	369	347	384	278	302	314	343	276	318	220	276	425	519	328	336	318	489	201	217
III	377	436	399	458	331	382	352	384	278	316	314	343	277	322	220	282	429	586	328	335	348	489	202	218
IV	391	434	400	459	334	388	360	385	291	335	314	343	282	323	215	282	428	614	329	335	372	477	202	223
V	403	442	399	459	335	405	361	395	291	336	314	343	281	323	220	282	428	705	329	336	372	478	203	223
VI	401		399		337		362		302		314		286		224		432		329		373		204	
VII	405		400		337		364		302		314		286		223		430		326		401		206	
VIII	404		402		339		366		302		314		288		224		439		325		424		205	
IX	407		404		343		370		302		314		295		244		442		325		464		207	
X	411		411		345		371		302		314		295		243		446		329		464		208	
XI	430		434		349		377		302		314		296		246		461		329		481		210	
XII	440		446		352		383		302		343		295		246		464		330		488		213	

Ks. huomautusosasto vuoden ensimmäisessä numerossa — Se notavdelningen i häfte 1 — See note section in the January issue.

1) Manufacture of footwear, other wearing apparel and made-up textile goods.

34. Tuotannon hintaindeksi (jatk.) — Produktionsprisindex (forts.) — Production price index (cont.)

Vuosi ja kuukausi År och månad Year and month	Toimialaryhmät — Branschgrupper — Groups of industry														Kotimarkkinatavarat Hemmarknadsvärvar Home market goods	Siitä — Därav — Of which				Vientitavarat Exportvaror Export goods				
	Siitä — Därav — Of which															5 Sähkö-, kaasuvaihtovälineet El-, gas- och vattenverk m.m. Electricity, gas, water and sanitary services	Tehdas- teollisuus- tuotteet Fabrika- industri- produkter Manu- facturing products		Siitä Därav Of which					
	33 Savi-, lasi- ja kivenjalostusteollisuus Ler-, glas- och stenförädlingsindustri Manu- facture of non-metallic mineral products	34—38 Metalliteollisuus Metallindustri Manu- facture of metal and metal products		Siitä — Därav — Of which													Metalliteollisuus- tuotteet Metallin- dustri- produkter Manu- facture of metal products							
		34 Metallien perusteollisuus Metallverk Basic metal industries	35 Metalliteollisuus Metallmanufaktur Manu- facture of metal products except machinery and transport equipment	36 Kone- teollisuus Maskin- industri Manu- facture of machinery	37 Sähkötekninen teollisuus Elektroteknisk industri Manu- facture of electrical machinery, apparatus, appliances and supplies	38 Kulku- teollisuus Transport- medels- industri Manu- facture of transport equipment	39 Sähkö-, kaasuvaihtovälineet El-, gas- och vattenverk m.m. Electricity, gas, water and sanitary services		40 Tehdas- teollisuus- tuotteet Fabrika- industri- produkter Manu- facturing products		41 Siitä Därav Of which													
(2.89)	(15.34)		(2.96)	(2.86)	(3.86)	(2.73)	(3.44)	(1.85)	(81.93)		(57.89)		(14.48)		(18.07)									
	F 134	F 135	F 136	F 137	F 138	F 139	F 140	F 141	F 142	F 143	F 144	F 145												
1967 ..	203	209	221	213	188	173	246	204	253	242	208	251												
1968 ..	217	238	266	239	207	211	265	209	275	266	236	280												
1969 ..	220	250	297	243	216	218	275	207	286	274	247	318												
1970 ..	222	272	338	264	240	238	279	206	300	283	268	346												
1971 ..	238	281	303	268	275	245	306	214	315	297	280	363												
1972 ..	259	304	303	281	311	263	349	235	343	325	302	380												
	1972	1973	1972	1973	1972	1973	1972	1973	1972	1973	1972	1973	1972	1973	1972	1973								
I	254	274	295	315	297	318	270	293	294	320	254	274	349	358	225	237	324	369	307	346	295	314	374	409
II	254	276	299	319	299	329	273	298	307	323	255	277	349	358	225	247	331	375	314	353	298	319	376	416
III	253	277	301	334	302	349	273	303	307	365	260	283	349	358	231	247	333	380	316	359	299	331	378	452
IV	255	279	303	342	307	368	276	317	308	365	262	286	349	361	238	251	338	384	320	366	301	338	379	456
V	254	280	304	351	305	385	278	319	312	374	261	297	349	369	238	251	339	389	321	371	302	347	379	508
VI	254	280	304	351	305	385	278	319	312	374	261	297	349	369	238	251	339	389	321	371	302	347	379	508
VII	254	280	304	351	305	385	278	319	312	374	261	297	349	369	238	251	339	389	321	371	302	347	379	508
VIII	258	288	305	302	282	284	313	314	264	264	349	349	238	238	344	326	304	304	304	304	304	304	304	304
IX	266	306	303	285	315	264	349	238	350	332	304	379												
X	268	308	306	287	315	269	349	238	353	334	306	380												
XI	268	307	305	287	316	268	349	238	360	337	306	388												
XII	268	308	304	290	316	269	352	238	365	340	307	388												

35. Maatalouden hintaindeksiä — Prisindexar för lantbruket — Price indexes for agriculture

Vuosi ja kuukausi År och månad Year and month	Tuottajahinnat Producentpriser Producer prices				Tarvikkehinnat Förnödenhetspriser Prices for farm supplies				Vuosi ja neljännes År och kvartal Year and quarter	Rakennuskustannukset Byggnadskostnader Building costs		Kone- ja kalustokustannukset Maskin- och materielkostnader Machines and implement costs	
	1950/57 = 100				1965/66 = 100					1961 II nelj. — 1961 II kvartalet — 1961 II quarter = 100			
	F 146		F 147		F 148		F 149						
1965 .....	146				100				1965 .....	131		116	
1966 .....	150				101				1966 .....	134		119	
1967 .....	157				108				1967 .....	143		126	
1968 .....	178				118				1968 .....	155		141	
1969 .....	185				119				1969 .....	163		144	
1970 .....	188				120				1970 .....	175		154	
1971 .....	195				125				1971 .....	193		168	
1972 .....	216				129				1972 .....	213		*185	
	1970	1971	1972	1973	1970	1971	1972	1973	III ...	179	154		
I .....	187	192	202	233	120	124	126	137	IV ...	180	157		
II .....	187	193	204	234	121	126	128	139	1971 I ...	385	163		
III .....	189	193	206	*234	122	126	129	140	II ...	191	168		
IV .....	191	195	219	*235	122	126	129	142	III ...	195	170		
V .....	193	196	219	*246	122	127	130	*145	IV ...	202	173		
VI .....	191	192	214		122	127	130		1972 I ...	203	180		
VII .....	192	197	221		117	122	127		II ...	209	184		
VIII .....	190	196	218		118	122	127		III ...	219	187		
IX .....	187	195	218		118	123	128		IV ...	223	*190		
X .....	183	196	218		120	124	131		1973 I ...	*227	*197		
XI .....	183	197	223		121	125	133						
XII .....	186	201	232		121	126	134						

Ks. huomautusosasto vuoden ensimmäisessä numerossa — Se notavdelningen i häfte 1 — See note section in the January issue.

## 36. Tuonnin hintaindeksi (cif) — Importprisindex (cif) — Import price index (cif)

1949 = 100. Ryhmien painot ilmoitettu sulussa — Gruppvikterna angivna inom parentes — Group weights in parentheses

Vuosi ja kuukausi År och månad Year and month	Kokonaisindeksi Totalindex Total index (655)	Tavararyhmä (SITC) — Varugrupp (SITC) — Commodity group (SITC)												Jalostusaste — Bearbetningsgrad — Stage of processing										
		0 Elintarvikkeet Livsmedel Food (106)		1 Juomat ja tupakka Drycker och tobak Beverages and tobacco (18)		2 Raaka-aineet (syöväväkset) Kelpaamattomat Råvaror (icke ätbara) Crude materials (inedible) (85)		3 Käynnäis- ja poltto-aineet ja öljyt Mineraalika bränslen och oljor Mineral fuels and oils (61)		5 Kemian teollisuuden tuotteet Produktier av kemisk industri Chemicals (46)		6 Valmistetut teokset Bearbetade varor Manufactured goods (207)		Siltä — Därv Of which 67—68 Epäjalot metallit Oädla metaller Base metals (120)		7 Koneet, laitteet, kuljetusvälineet Maskiner, apparater, transportmedel Machinery and transport equipment (121)		1 Jalostamattomat aineet ja tuotteet Obe- arbetade ämnen och produkter Crude materials and goods (175)		2 Vähän jalostetut tuotteet Något bearbetade produkter Simply processed goods (246)		3 Olemmassa jalostetut tuotteet Väsendigt bearbetade produkter More elaborately processed goods (234)		
		F 150	F 151	F 152	F 153	F 154	F 155	F 156	F 157	F 158	F 159	F 160	F 161	F 159	F 160	F 161	F 159	F 160	F 161	F 160	F 161	F 161	F 161	
1966...	191	186	328	189	176	160	176	159	233	205	164	208												
1967...	201	197	340	187	191	166	186	168	246	212	175	219												
1968...	243	235	413	222	232	198	221	201	290	256	218	260												
1969...	262	251	399	227	234	205	252	252	318	258	249	279												
1970...	277	270	410	223	254	217	275	283	351	269	258	305												
1971...	292	277	403	229	299	238	260	253	404	281	259	336												
1972...	319	309	436	254	304	281	279	272	445	297	287	370												
	1972	1973	1972	1973	1972	1973	1972	1973	1972	1973	1972	1973	1972	1973	1972	1973	1972	1973	1972	1973	1972	1973		
I	305	349	300	358	410	452	219	289	301	309	239	280	263	316	252	311	430	468	276	324	271	331	361	388
II	309	347	283	357	413	453	250	281	306	309	290	279	270	311	259	301	432	467	290	324	271	324	364	388
III	309	349	285	347	414	439	255	298	305	309	254	281	271	323	259	320	440	469	294	329	272	325	361	390
IV	318	358	312	362	450	516	253	294	307	316	297	281	273	335	261	342	439	471	294	329	285	340	370	398
V	318	370	308	388	450	527	252	301	307	316	296	283	274	352	263	367	442	477	293	339	284	357	372	407
VI	319		307		444		255		304		276		280		273		445		295		287		370	
VII	318		305		444		250		304		277		281		275		444		291		288		369	
VIII	320		314		440		254		303		276		280		274		444		299		287		369	
IX	322		316		431		251		302		277		282		275		447		299		291		371	
X	329		321		436		270		303		277		290		288		456		308		299		376	
XI	331		330		446		266		302		278		291		291		458		308		303		377	
XII	334		331		458		269		303		283		292		291		468		311		304		384	

## 37. Viennin hintaindeksi (fob) — Exportprisindex (fob) — Export price index (fob)

1949 = 100. Ryhmien painot ilmoitettu sulussa — Gruppvikterna angivna inom parentes — Group weights in parentheses

Vuosi ja kuukausi År och månad Year and month	Kokonaisindeksi Totalindex Total index (656)	Tavararyhmä (SITC) — Varugrupp (SITC) — Commodity group (SITC)												Jalostusaste — Bearbetningsgrad — Stage of processing										
		0 Elintarvikkeet Livsmedel Food (18)		2 Raaka-aineet (syöväväkset) Kelpaamattomat Råvaror (icke ätbara) Crude materials (inedible) (361)		Siltä — Därv Of which 24 Puutavarat Trävaror Wood (210)		25 Paperivaanike Pappersmassa Pulp (145)		6 Valmistetut teokset Bearbetade varor Manufactured goods (198)		Siltä — Därv Of which 63 Puuteokset Varor av trä Goods of wood (63)		64 Paperi ja pahvi sekä niistä valm. teokset Papper, papp och varor därv (118)		7 Koneet, laitteet, kuljetusvälineet Maskiner, apparater, transportmedel Machinery and transport equipment (23)		1 Jalostamattomat aineet ja tuotteet Obe- arbetade ämnen och produkter Crude materials and goods (47)		2 Vähän jalostetut tuotteet Något bearbetade produkter Simply processed goods (405)		3 Olemmassa jalostetut tuotteet Väsendigt bearbetade produkter More elaborately processed goods (204)		
		F 162	F 163	F 164	F 165	F 166	F 167	F 168	F 169	F 170	F 171	F 172	F 173	F 170	F 171	F 172	F 173	F 171	F 172	F 172	F 173	F 172	F 173	F 172
1966...	244	143	266	299	224	199	177	203	207	252	247	235												
1967...	257	152	279	311	239	216	194	221	204	252	262	250												
1968...	303	181	330	372	276	260	236	265	245	289	311	289												
1969...	317	173	346	384	292	269	248	271	264	291	328	303												
1970...	343	199	378	401	354	286	270	285	281	318	358	319												
1971...	360	197	398	415	381	295	291	294	270	343	375	333												
1972...	376	210	404	438	363	320	336	307	314	335	389	360												
	1972	1973	1972	1973	1972	1973	1972	1973	1972	1973	1972	1973	1972	1973	1972	1973	1972	1973	1972	1973	1972	1973	1972	1973
I	369	406	198	218	399	442	427	506	366	360	310	324	319	348	301	306	293	320	342	335	380	426	353	382
II	373	412	210	232	401	450	431	519	366	360	316	329	323	344	308	315	311	324	341	315	384	435	359	389
III	375	450	221	287	403	510	434	622	366	360	318	331	326	354	310	311	312	388	333	311	388	493	360	396
IV	375	454	203	278	404	514	435	624	367	368	318	336	325	358	310	314	318	400	333	313	387	497	362	400
V	375	505	199	272	404	592	435	757	367	368	318	364	325	433	310	319	318	413	333	313	387	578	361	405
VI	378		220		404		435		367		325		346		310		315		333		392		361	
VII	370		204		395		426		358		317		327		309		312		333		380		360	
VIII	375		202		400		435		358		323		350		307		316		332		388		360	
IX	376		212		402		438		358		324		350		307		316		333		390		360	
X	376		200		402		438		359		323		347		306		319		333		389		360	
XI	385		223		417		464		359		323		348		306		317		334		404		359	
XII	385		224		417		463		359		323		347		306		319		335		403		360	

Ka. huomautusosasto vuoden ensimmäisessä numerossa — Se notavdelningen i häfte 1 — See note section in the January issue.

1) Paper, paperboard and manufactures thereof

## 38. Työntekijän keskiansioloita — De genomsnittliga förtjänsterna för arbetare — Average earnings of workers

Vuosi ja neljännes År och kvartal Year and quarter	Maataloustyöntekijät Lantbruksarbetare Farm workers		Metsätyöntekijät Skogsbruksarbetare Timber workers	Teollisuuden työntek. — Industriarbet. — Industrial workers							Talourakennustyöntekijät Husbyggnadsarbetare Workers in construction of houses	Maa- ja vesirakennustyöntekijät Jord- o. vattenbyggnadsarb. Workers in construction of streets, waterways etc.	Kaup- ja kaup. työntekijät Arbete i stadernas o. köpingarnas tjänst Workers in urban communities	Linja-autonkuljettajat Busschaufförer Bus drivers	Ahtautyöntekijät Stuveriarbetare Dock workers
	M	N		Metalliteollisuus Metallindustri Metal industry	Paperi- ja puunsaateollisuus Pappers- och trämassaindustri Manufacture of paper and pulp	Saha-, vaneri- ja puutalo- teollisuus Sågverk, fanér- och trähus- fabriker Sawmills, plywoodmills and prefabrication of wooden houses	Tekstiliiteollisuus Textilindustri Manufacture of textiles	Kaikkiaan Inalles Total							
	tunti mk/timme hour		päivä mk/dag day					tunti mk/timme hour		M	N	M	M	M	M
	F 174	F 175	F 176	F 177	F 178	F 179	F 180	F 181	F 182	F 183	F 184	F 185	F 186	F 187	
1966 .....	2.34	1.76	30.06	3.91	4.03	3.61	2.49	3.89	2.68	4.59	3.13	4.39	3.28	5.04	
1967 .....	2.53	1.95	32.54	4.24	4.32	3.88	2.68	4.21	2.91	4.86	3.43	4.65	3.58	5.92	
1968 .....	2.75	2.11	36.97	4.73	4.79	4.27	2.96	4.69	3.25	5.20	3.74	5.31	4.37	6.63	
1969 .....	2.92	2.35	41.99	5.18	5.19	4.65	3.26	5.10	3.56	5.70	4.29	6.07	4.71	7.13	
1970 .....	3.24	2.65	47.17	5.78	5.66	5.11	3.84	5.84	3.96	6.61	4.87	6.40	5.23	7.66	
1971 .....	3.71	3.14	59.60	6.58	6.83	5.93	4.21	6.51	4.61	7.70	5.48	7.16	5.97	8.50	
1972 .....	4.56	3.74	67.51	7.60	7.77	6.67	4.84	7.43	5.30	8.86	6.00	7.95	6.70		
1970 I	3.25	2.61	43.70	5.58	5.50	4.95	3.59	5.46	3.90	6.10	4.82	6.15	5.02	7.75	
1970 II	3.22	2.65	51.00	5.72	5.63	4.99	3.63	5.60	3.94	6.43	4.88	6.51	5.37	7.52	
1970 III	3.19	2.68	48.40	5.83	5.70	5.22	3.65	5.68	3.97	6.73	4.91	6.36	5.28	7.47	
1970 IV	3.40	2.66	47.80	6.01	5.81	5.28	3.71	5.82	4.05	7.16	4.89	6.57	5.23	7.88	
1971 I	3.51	3.04	55.30	5.89	6.46 <sup>1)</sup>	5.68 <sup>2)</sup>	4.08	6.05 <sup>3)</sup>	4.39 <sup>4)</sup>	7.15	5.29	6.90	5.72	8.29	
1971 II	3.73	3.11	63.30	6.58	6.85	5.83	4.12	6.48	4.53	7.60	5.40	7.12	5.90	8.45	
1971 III	3.68	3.20	65.40	6.79 <sup>5)</sup>	6.70	6.00	4.22	6.60 <sup>6)</sup>	4.67 <sup>6)</sup>	7.90	5.67	7.10	6.05	8.27	
1971 IV	3.93	3.21	58.70	7.07	7.31	6.19	4.42	6.90	4.86	8.16	5.54	7.51	6.19	8.98	
1972 I	4.30	3.37	60.60	7.10	7.31	6.17	4.49	6.93	4.89	8.26	5.59	7.61	6.13	9.39	
1972 II	4.47	3.77	70.40	7.66	8.12	6.73	4.87	7.54	5.35	8.66	5.97	7.76	6.25		
1972 III	4.56	3.81	75.60	7.75	7.73	6.83	4.96	7.55	5.42	9.08	6.27	8.15	7.22		
1972 IV	4.92	3.97	66.90	7.87	7.91	6.95	5.05	7.69	5.53	9.44	6.18	8.27	7.21		

## 39. Palkkaindeksisarjoja — Löneindexserier — Wage indexes

1964 = 100

Vuosi ja neljännes År och kvartal Year and quarter	Maataloustyöntekijät Lantbruksarbetare Agricultural workers			Teollisuustyöntekijät Industriarbetare Industrial workers			Valtion virkamiehet Statens tjänstemän State employees					
	Miehet Män	Naiset Kvinnor	Yhteensä Summa	Miehet Män	Naiset Kvinnor	Yhteensä Summa	Palkkausluokat — Avlöningsklasser — Salary classes					
							A 1—5	A 6—11	A 12—22	A 23—30	B + S	Yhteensä Summa
	F 188	F 189	F 190	F 191	F 192	F 193	F 194	F 195	F 196	F 197	F 198	F 199
1966 .....	127	129	127	117	119	117	125	119	117	119	116	118
1967 .....	137	144	138	127	130	127	139	132	130	134	129	132
1968 .....	149	155	150	141	145	142	156	148	145	152	146	147
1969 .....	160	174	162	154	159	155	168	158	154	161	152	156
1970 .....	176	195	179	170	177	172	176	166	162	167	156	164
1971 .....	202	231	206	195	205	197	189	176	171	177	159	173
1972 .....	248	275	252	222	236	226	209	190	184	186	161	185
1970 III ..	173	197	177	171	177	172	176	166	162	167	156	164
1970 IV ..	185	196	186	175	181	176	176	166	162	169	156	165
1971 I ..	191	224	196	183	196	186	186	174	169	175	158	171
1971 II ..	203	229	207	194	202 <sup>6)</sup>	196	186	174	169	175	158	171
1971 III ..	200	235	206	198 <sup>6)</sup>	208	200 <sup>6)</sup>	189	176	171	177	159	173
1971 IV ..	214	236	217	206	216	209	195	181	175	179	160	177
1972 I ..	234	248	236	207	217	210	197	181	176	181	157	177
1972 II ..	243	277	248	225	239	229	210	192	186	189	163	187
1972 III ..	248	280	253	227	242	231	214	193	187	188	161	188
1972 IV ..	267	292	271	231	246	234	214	193	187	188	161	188
1973 I ..							214	193	186	188	161	188

Ks. huomautusosasto vuoden ensimmäisessä numerossa — Se notavdelningen i häfte 1 — See note section in the January issue.

1—4) Vanha sarja — Gamla serien — Old serie: 1) 6.25 — 2) 5.66 — 3) 6.01 — 4) 4.38 — 5) Luku on laskettu osittain koko neljänneksen ja osittain syyskuun tiedoista — 6) Luku on laskettu osittain koko neljänneksen, osittain elokuun ja osittain syyskuun tiedoista. — \*) Talet är dels uträknad på basen av hela kvartalet och dels enligt uppgifterna om september — \*) Talet är dels uträknad på basen av hela kvartalet, dels enligt uppgifterna om augusti och dels enligt uppgifterna om september.

## 40. Työnvälitys — Arbetsförmedling — Employment service

T = työttömiä työnhakijoita — arbetslösa arbetssökande — unemployed applicants for work,  
A = avoimia paikkoja — lediga platser — vacancies offered.

Vuosi ja kuukausi År och månad Year and month	Avoimia työpaikkoja Lediga platser Vacancies offered	Työttömiä työnhakijoita — Arbetslösa arbetssökande Unemployed applicants for work						Lyhenne-työllä työviikolla olevia Med förkortad arbetsvecka On reduced working week	Työllisyys-ammattikursseilla olevia I arbetsmarknadsutbildning On retraining courses	Tekninen, hallinnollinen, kontt.tekn. ja kaupall. työ Tekniskt, administrativt, kontorstekn. o. kommers. arb. *)		Maatalous- ja metsätö Lantbruks- o. skogsarbete Agricultural and forestry work			
		Kaikkiaan Inalles Total	Naisia Kvinn. Female	Pakkolomautettuja Permitterade Laid off	Työttömyyskassatodistuksen saajia Mottagare av intyg för arbetslöshetskassa Recipients of certificates for unemployment insurance funds 1)	Työttömyyskorvauksen saajia Arbetslöshetsersättningstagare 1)	G 6			G 7	G 8	T	A	T	A
												G 9	G 10	G 11	G 12
1968 .....	5 075	61 006	16 766	3 376	..	7 576	4 246	2 573	3 645	1 146	7 356	382			
1969 .....	8 521	52 728	16 120	2 548	25 381	5 425	1 566	3 531	3 893	1 608	7 222	542			
1970 .....	13 271	37 741	13 932	2 421	19 946	1 595	1 134	5 639	3 162	2 031	4 554	740			
1971 .....	11 737	44 098	17 486	4 258	25 708	1 677	1 979	6 371	3 812	1 992	5 283	481			
1972 .....	15 763	59 482	22 678	4 717	30 237	9 188	2 106	7 543	5 252	2 690	7 832	471			
1972 II	10 493	75 251	24 208	5 122	41 200	11 387	3 174	8 162	6 139	2 205	11 268	175			
III	11 806	76 747	23 283	4 653	42 873	14 070	3 248	8 240	5 614	2 623	12 838	233			
IV	14 251	75 474	22 534	4 432	41 307	15 255	2 682	8 392	5 670	3 022	13 556	396			
V	20 488	58 667	18 436	4 087	30 826	11 488	2 667	8 136	4 908	3 853	7 836	810			
VI	16 550	58 425	24 174	2 245	22 601	8 746	2 362	7 275	5 341	3 185	6 094	749			
VII	18 073	59 423	30 270	19 574	37 066	7 987	626	5 984	3 864	2 843	4 657	1 121			
VIII	23 566	43 538	19 064	2 530	18 114	6 837	651	6 155	4 610	3 440	4 934	539			
IX	19 690	42 245	19 655	1 672	16 728	6 397	1 137	6 568	5 229	2 404	3 869	613			
X	15 498	49 305	23 021	2 169	19 485	7 301	1 434	7 342	6 023	2 097	4 947	473			
XI	14 165	54 357	23 738	3 017	26 455	7 838	2 347	8 044	5 922	2 233	6 940	237			
XII	14 470	55 048	21 178	3 182	30 004	9 157	2 323	8 890	4 243	2 536	8 278	168			
1973 I	14 872	67 060	26 069	3 751	35 238	10 886	2 424	8 950	6 170	2 814	9 118	233			
II	16 714	63 705	23 474	3 881	35 243	11 130	2 384	9 275	5 313	3 244	9 527	199			
III	18 798	60 982	21 949	4 077	35 288	11 091	2 156	9 691	4 742	3 983	9 748	219			
IV	24 290	58 793	21 226	3 712	33 472	10 501	1 900	10 110	4 317	4 826	10 699	585			
V	27 595	47 774	16 910	3 717	25 968	7 538	1 960	9 424	3 902	4 930	6 292	831			
VI	22 558	55 575	19 314	5 979	25 171	6 694	1 040	8 348	3 613	4 216	4 833	666			

Vuosi ja kuukausi År och månad Year and month	Kuljetus- ja liikennetyö Transport och kommunikationsarbete Transport and communication work		Teollinen yms. työ Tillverkningsarbete m.m. Production and related work		Talonrakennukseen liittyvät ammatit Yrken inom husbyggnad Occupations in house construction		Palvelutyö Service arbete Service work		Muu työ Annat arbete Other work	
	T	A	T	A	T	A	T	A	T	A
	G 13	G 14	G 15	G 16	G 17	G 18	G 19	G 20	G 21	G 22
1968 .....	2 413	164	14 640	896	18 098	337	5 095	2 123	5 179	27
1969 .....	2 062	236	11 868	2 236	15 617	967	4 459	2 900	5 059	33
1970 .....	1 335	399	7 800	4 146	10 671	2 054	3 740	3 644	4 058	258
1971 .....	1 485	331	8 856	4 065	11 299	1 415	4 334	3 091	4 772	363
1972 .....	1 763	711	12 818	5 135	11 870	1 852	6 060	4 248	9 171	657
1971 XII	1 487	280	10 159	3 269	12 400	1 295	4 448	2 734	3 837	453
1972 II	2 194	582	16 630	3 574	19 036	739	6 660	2 753	8 202	464
III	2 304	514	16 857	3 701	19 837	614	6 706	3 587	7 938	534
IV	2 052	691	16 344	4 133	18 636	747	6 758	4 428	8 026	834
V	1 936	905	13 211	5 918	12 419	2 259	5 385	5 745	8 885	998
VI	1 410	856	11 355	4 740	8 298	1 716	5 134	4 529	18 548	775
VII	1 125	909	9 946	5 091	6 384	2 365	4 959	5 013	8 914	731
VIII	1 373	1 096	10 068	7 484	6 422	3 140	5 403	7 080	8 198	787
IX	1 586	696	9 485	7 078	6 001	3 411	5 808	4 912	8 595	576
X	1 682	580	11 110	5 903	7 507	2 605	6 972	3 339	8 895	501
XI	1 778	607	11 908	5 305	9 518	1 992	6 880	3 044	8 394	747
XII	1 664	660	12 458	5 188	11 450	1 719	6 220	3 531	7 553	668
1973 I	1 863	646	14 811	5 781	14 119	1 191	7 486	3 655	9 742	552
II	1 725	795	14 033	6 820	14 068	1 422	6 890	3 468	8 268	766
III	1 695	905	13 240	7 484	13 792	1 253	6 764	3 908	6 924	1 046
IV	1 572	1 145	12 207	9 035	12 156	1 586	6 724	5 389	7 406	1 724
V	1 341	1 427	10 615	9 814	9 041	1 973	5 334	6 351	7 532	2 269
VI	1 090	1 163	9 851	7 318	8 021	2 165	4 898	5 211	16 079	1 575

41. Työttömyys<sup>2)</sup>  
Arbetslöshet<sup>3)</sup>  
Unemployment<sup>3)</sup>

Työttömät Arbetslösa Unemployed	Työttömyysaste Relativt arbetslöshetstal Unemployment rate
G 23	G 24
88	4.0
62	2.8
41	1.9
49	2.2
57	2.6
53	2.4
73	3.4
73	3.4
64	3.0
51	2.3
52	2.2
54	2.3
51	2.2
45	2.0
46	2.1
50	2.3
55	2.5
72	3.4
69	3.3
◆ 63	3.0
60	2.8
49	2.3

Ks. huomautusosasto vuoden ensimmäisessä numerossa — Se notavdelningen i häfte 1 — See note section in the January issue.

<sup>1)</sup> Työvoimatiedustelun mukaan — \*) Efter arbetskraftsenkäten.

<sup>2)</sup> Recipients of Government unemployment assistance apart from unemployment funds — \*) Professional, technical, administrative, clerical and sales work — \*) According to the Labour Force Sample Survey.

42. Työllisyys — Sysselsättning — Employment

Vuosi ja kuukausi År och månad	Työlliset — Sysselsatta — Employed																			
	15 vuotta täyttänyt väestö Befolkning på 15 år och äldre Population 15 years and over				Työvoima yhteensä Arbetskraften inalles Total labour force				Työvoimaan kuulumaton 15 v. täyttänyt väestö Befolkning på 15 år och äldre, som ej ingår i arbetskraften <sup>1)</sup>				Siltä kotitaloustyötä tekeväät Därav i hushållsarbete Of which in household economy				Palkansaajat Löntagare Wage and salary earners			
	Yhteensä Summa	Yrittäjät ja avustavat perheenjäsenet — Förtagare, medhjälpande familjemedlemmar — Self-employed and unpaid family workers	Työtehtäjät Arbetsare Workers	Toimihenkilöt Funktionärer Employees	Maa- ja metsätalous Jordbruk Agriculture	Metsätalous Skogsushallning Forestry and logging	Teollisuus — Industri Mining, manufacturing, electricity, gas and water	Taloustrakennustointa Husbyggnadsverksamhet Building	Maa- ja vesirak. toim. Anläggningsverksamhet Other construction	Kauppa, ravitsemis ja majoitus- toim. — Varuhandel, restaurang- och hotellverksamhet — Trade, restaurants and hotels	Liikenne — Samförskädel Transport, storage and communication	Rahoitus- ja vakuutus- toim. — Bank- och försäkringsverksamhet — Finan- cing, insurance, etc.	Muut palvelukset Övriga tjänster Other services	Yhteensä Summa	Yrittäjät ja avustavat perheenjäsenet — Förtagare, medhjälpande familjemedlemmar — Self-employed and unpaid family workers	Työtehtäjät Arbetsare Workers	Toimihenkilöt Funktionärer Employees			
i 1 000 henkilöä — 1 000 personer — Persons in thousands.																				
	G 25	G 26	G 27	G 28	G 29	G 30	G 31	G 32	G 33	G 34	G 35	G 36	G 37	G 38	G 39	G 40	G 41			
1967 <sup>2)</sup>	3 421	2 205	1 216	425	2 142	586	895	661	490	82	535	124	75	309	142	—	385			
1968 <sup>2)</sup>	3 458	2 188	1 270	420	2 100	556	890	654	459	84	527	112	72	310	142	—	393			
1969 <sup>2)</sup>	3 480	2 189	1 291	412	2 127	544	913	670	439	80	544	122	67	311	148	—	416			
*1970 <sup>3)</sup>	3 492	2 194	1 298	378	2 153	507	936	710	409	77	570	125	65	318	149	—	440			
*1971 <sup>3)</sup>	3 507	2 199	1 308	359	2 150	491	923	736	382	74	585	128	59	322	145	—	455			
*1971 <sup>3)</sup>	3 507	2 199	1 308	359	2 150	491	923	736	379	74	567	128	59	315	145	75	408			
*1972 <sup>3)</sup>	3 541	2 206	1 335	340	2 149	453	916	780	346	60	578	123	60	321	151	80	429			
*1972 <sup>3)</sup> III	3 530	2 126	1 404	335	2 053	445	866	742	318	77	554	107	56	306	146	75	414			
IV	3 533	2 141	1 391	328	2 077	452	875	750	342	56	560	111	57	308	146	76	421			
V	3 536	2 192	1 344	331	2 141	459	908	774	368	47	575	122	61	314	147	77	430			
VI	3 539	2 355	1 184	349	2 303	482	979	842	391	40	622	136	65	347	159	88	451			
VII	3 543	2 359	1 184	364	2 305	489	973	843	411	31	613	139	70	345	159	87	450			
VIII	3 546	2 276	1 270	358	2 225	465	947	813	376	43	590	138	62	333	157	87	438			
IX	3 549	2 198	1 351	332	2 153	447	927	779	335	46	578	130	60	315	156	82	429			
X	3 552	2 194	1 358	330	2 148	440	929	779	333	62	581	130	61	318	151	79	433			
XI	3 555	2 190	1 365	326	2 140	431	929	780	310	69	582	124	61	325	152	81	435			
XII	3 558	2 183	1 375	338	2 128	427	920	781	302	78	576	120	60	327	153	82	430			
1973 <sup>4)</sup> I <sup>5)</sup>	3 430	2 127	1 303	318	2 055	395	894	766	271	88	555	113	59	324	144	81	420			
II <sup>5)</sup>	3 432	2 116	1 316	307	2 047	387	891	769	256	91	553	110	57	320	146	83	429			
III	3 433	2 111	1 322	305	2 048	388	890	770	264	78	559	109	56	324	144	84	429			
IV	3 434	2 120	1 314	304	2 060	391	891	778	274	62	561	114	56	327	148	84	431			
V	3 436	2 177	1 259	307	2 128	394	918	816	302	51	581	118	58	334	153	88	441			

43. Eräiden suhdanneherkkien töiden työvoima  
Arbetskraften i vissa konjunkturkänsliga arbeten  
Labour force in some works sensitive to economic fluctuations

Vuosi ja kuukausi År och månad	Siltä — Därav — Of which:											
	Siltä — Därav Of which:		Markkinahakkuu Avverkning av marknads virke In commercial logging		Siltä — Därav — Of which:			Asuntohallituksen lai- noittamat rakennukset Av bostadsstyrelsens fi- nansierade byggnader Buildings financed by National Housing Board			Yksityismetsien metsänparannustyöt Skogsvårdsarbeten i enskilda skogar Silvicultural works in private forests	
	Valtion töissä I statens arbeten In State works	Kuntien töissä I kommun- ernas arbeten Municipal works	Markkinahakkuu Avverkning av marknads virke In commercial logging	Puu- tavaranteko Virke- huggnings Felling	Puu- tavaranteko Virke- huggnings Felling	Puu- tavaranteko Virke- huggnings Felling	Muut työt Annat arbete Other works	Asuntohallituksen lai- noittamat rakennukset Av bostadsstyrelsens fi- nansierade byggnader Buildings financed by National Housing Board	Yksityismetsien metsänparannustyöt Skogsvårdsarbeten i enskilda skogar Silvicultural works in private forests	Asuntohallituksen lai- noittamat rakennukset Av bostadsstyrelsens fi- nansierade byggnader Buildings financed by National Housing Board	Yksityismetsien metsänparannustyöt Skogsvårdsarbeten i enskilda skogar Silvicultural works in private forests	
1 000												
	G 42	G 43	G 44	G 45	G 46	G 47	G 48	G 49	G 50			
1968	96	53	44	107	57	42	8	..	3			
1969	89	49	40	114	66	41	7	..	3			
1970	79	41	38	108	66	37	5	12	6			
1971	78	40	38	96	60	31	5	12	5			
1972	78	45	34	64	38	21	5	15	5			
1972 V	85	47	38	41	12	5	24	15	14			
VI	80	46	33	27	10	3	14	13	6			
VII	72	42	31	19	9	2	8	10	4			
VIII	71	41	30	28	15	3	10	10	5			
IX	75	44	31	34	20	4	10	10	5			
X	79	47	32	40	25	7	8	11	5			
XI	82	47	35	46	30	9	7	15	5			
XII	76	43	34	52	35	11	7	16	4			
1973 I	84	47	37	56	35	14	7	18	5			
II	85	48	37	56	33	17	7	18	5			
III	85	47	38	49	26	15	8	17	5			
IV	82	45	37	36	17	8	11	15	7			
V	70	39	31	35	11	5	20	20	11			
VI												

44. Työtaistelut  
Arbetskonflikter  
Industrial disputes

Vuosi ja kuukausi År och månad	Luku Antal Number		
	Työn- tehtäjät Arbetare Workers affected	Menetettyjä työpäiviä Förlorade arbetsdagar Working days lost	
	G 51	G 52	G 53
1968	68	26 800	282 300
1969	158	83 200	161 100
1970	240	201 600	233 200
1971	838	403 300	2 711 100
1972	816	236 500	425 300
1972 V	120	35 360	229 300
VI	51	30 090	71 700
VII	14	1 770	4 200
VIII	36	5 380	2 300
IX	45	5 290	8 300
X	73	15 860	10 300
XI	93	18 570	11 600
XII	50	3 830	2 760
1973 I	75	6 170	7 470
II	99	14 980	13 550
III	129	47 740	19 100
IV	69	167 130	200 100
V	135	182 500	1 156 500
VI	45	99 800	1 090 600

Ks. huomautusosasto vuoden ensimmäisessä numerossa — Se notavdelningen i häfte 1 — See note section in the January issue.

<sup>1)</sup> Perusjoukon tarkistus uusimman väestöennusteen mukaiseksi on aiheuttanut työvoiman määrissä noin 30 000 hengen vähennyksen edelliseen arvi-  
oon verrattuna. Myös eläkkeensaajien osuus työikäisestä väestöstä on tarkistettu. Elinkeino- ja työmarkkinatarkistus on aiheuttanut pieniä muutok-  
sia lähinnä teollisuuden, kaupan ja palvelusten työllisten määrin — <sup>2)</sup> Tiedot koskevat 15—74 vuotiaita — <sup>3)</sup> Tammikuun.

<sup>4)</sup> Justeringsarvot av populationen i enlighet med den senaste befolkningsprognosen har medfört en nedgång i arbetskraften med c. 30 000 personer jämfört med föregående arbetskraftsprognos. Även pensionsstagarnas andel av befolkningen i arbetsålder har justerats. Justeringen av näringsgrensin-  
delningen har föranlett små förändringar närmast bland antalet sysselsatta inom industri, handel och tjänster — <sup>5)</sup> Uppgifterna berör 15—74-åriga  
<sup>6)</sup> Januari.

<sup>1)</sup> Population 15 years and over not in the labour force — <sup>2)</sup> ISIC Rev. 1 — <sup>3)</sup> ISIO Rev. 2 — <sup>4)</sup> Data on population aged 15—74 years — <sup>5)</sup> January.

## 45. Valtion kassatulot — Statens kassainkomster — State cash revenue

Vuosi ja kuukausi År och månad Year and month	Verot ja veronluonteiset tulot — Skatter og Inkomster av skattenatur — Taxes and revenue similar to taxes														
	Tulo- ja omaisuusvero Inkomst- o. förmögenhetsskatt Income and property tax														
	Verotuslain muk. veronkanto Skatteuppbörd enligt beskatt- ningslagen <sup>1)</sup>	Veronpalj. sekä kuntien seurak. ja kansaneläkelait. osuudet Skatteredukt. samt andelar av kommunerna, kyrkan o. folkkommunensanstalten <sup>2)</sup>	Tulo- ja omaisuusvero Inkomst- och förmögenhetsskatt Income and property tax	Muut tulo- ja omaisuuden pe- rusteilla kannettavat verot Övriga skatter på inkomst och förmögenhet Other taxes on income and property	Työantajan lapsilismaksu Arbetsgivarnas barnbidragsavgift Employers' children allowance payments	Lilkevalhverot Omsättningskatt Sales tax	Oy Alko Ab:n maksama betald av Oy Alko Ab paid by Alcohol Monopoly	Tulot Oy Alko Ab:sta Inkomster från Oy Alko Ab Revenue from Alcohol Monopoly	Tullit Tull Custom duties	Tuontimaksut Importavgifter Import charges	Vientimaksut ja suhdannevero Exportavgifter och konjunkturskatt <sup>3)</sup>	Valmisteverot Esceiser Excise duties	tupakkavalmistelusta på tobak on tobacco	keski- ja valvasta oluesta på mellandi och starköl on beer	nestemääräisiä polttoaineita på flytande bränsle on liquid fuel
1 000 000 mk															
	H 1	H 2	H 3	H 4	H 5	H 6	H 7	H 8	H 9	H 10	H 11	H 12	H 13	H 14	H 15
1968 .....	5 572	— 3 535	2 037	44	549	2 107	90	524	236	156	523	1 061	428	—	516
1969 .....	6 251	— 4 038	2 213	59	607	2 410	87	544	257	158	128	1 272	457	148	562
1970 .....	7 356	— 4 770	2 587	65	666	2 821	105	681	296	164	—	1 368	457	174	621
1971 .....	8 529	— 5 553	2 976	87	415	3 212	125	814	256	158	114	1 523	479	198	718
1972 .....	9 938	— 6 035	3 903	100	447	3 760	143	882	305	155	2	1 700	582	231	788
1972 I-V	3 871	— 2 038	1 834	45	170	1 434	58	264	110	50	2	606	194	72	230
IX	716	— 411	305	6	36	286	13	73	25	15	—	159	48	27	72
X	848	— 407	441	12	37	325	13	82	30	13	—	87	48	23	8
XI	857	— 524	333	11	39	345	12	79	25	19	—	193	43	16	121
XII	1 255	— 1 393	— 139	11	42	447	13	113	37	19	0	208	99	30	65
1973 I	725	— 428	270	12	36	289	19	71	28	14	—	40	20	8	4
II	954	— 486	467	11	40	395	11	65	29	12	—	191	45	19	118
III	1 285	— 483	802	7	39	289	12	84	36	15	—	109	22	16	58
IV	829	— 495	335	13	41	392	16	83	32	10	—	129	34	16	67
V	956	— 493	462	12	39	320	15	65	44	16	—	150	45	22	66
I-V	4 748	— 2 385	2 363	55	195	1 666	73	368	169	66	—	619	166	82	313

## 46. Valtion kassamenot — Statens kassautgifter — State cash expenditure

Vuosi ja kuukausi År och månad Year and month	Kulutusmenot — Konsumtionsutgifter Consumption expenditure					Siirtomenot — Överföringsutgifter Transfer expenditure							Reaalisijoitukset Realinvesteringar Real investments			
	Palkkauset ja palkkausten luonteiset menot Avlöningar och utgifter av avlönings- natur <sup>1)</sup>	Eläkkeet Pensioner Pensions	Korjaus ja kunnossapito Reparationer och underhåll Repair and maintenance	Muut kulutusmenot Övriga konsumtionsutgifter Other consumption expenditures	Yhteensä Summa Total	Valtionavut kunnille, kuntainliitolle ja Alhvenanssalle Statsunderstöd till kommuner, kommu- nalförbund och Åland <sup>2)</sup>	Maatalouden hintatuki Lantbrukets prisstöd Agricultural price subsidies	Muut valtionavut elinkeinoille Andra statsunderstöd till näringar Other State aid to trades and industries	Lapellit Barnbidrag Child allowances	Muut valtionavut kotitalouksille ja vieshydyllisille yhteisöille Övriga statsunderstöd till hushåll och almännyttiga institutioner <sup>3)</sup>	Valtion osuus kansaneläke- ja sairaus- vakuutusmenosta Statens andel av folkpensions- och sjukförsäkringsutgifter <sup>4)</sup>	Muut siirtomenot Övriga överföringsutgifter Other transfer expenditures	Yhteensä Summa Total	Koneet, laitteet ja kalusto Maskiner, apparater och annan materiel Machinery, apparatus and other equipment	Talonsäilytykset Husbyggen House construction	Maa- ja vesirakennukset Jord- och vattenbyggen Land and waterway construction
	1 000 000 mk															
	H 31	H 32	H 33	H 34	H 35	H 36	H 37	H 38	H 39	H 40	H 41	H 42	H 43	H 44	H 45	H 4
1968 .....	1 210	285	254	707	2 455	1 244	706	226	322	807	409	115	3 329	297	279	800
1969 .....	1 332	318	263	691	2 604	1 338	807	295	314	915	411	142	4 221	273	283	752
1970 .....	1 437	371	285	794	2 887	1 503	965	385	314	1 013	417	40	4 636	324	275	659
1971 .....	1 608	438	318	916	3 279	1 664	970	374	347	1 160	178	67	4 758	382	253	779
1972 .....	1 829	543	357	1 046	3 774	1 903	1 110	442	367	1 474	259	99	5 655	505	321	1 002
1972 I-V	709	206	99	433	1 447	738	445	155	160	651	97	44	2 290	190	115	375
IX	158	49	34	66	308	156	89	28	33	105	23	3	437	29	22	92
X	160	47	30	111	348	176	90	29	0	128	23	6	452	38	27	97
XI	168	48	28	96	340	166	87	55	34	120	23	21	505	49	31	100
XII	165	48	40	121	375	164	107	67	57	124	23	9	550	70	47	116
1973 I	139	52	21	93	306	184	82	32	0	110	15	5	427	31	22	68
II	154	53	19	83	308	246	93	33	33	176	23	4	608	51	28	98
III	158	55	25	124	361	195	104	32	57	124	19	11	542	27	34	109
IV	209	54	24	119	405	140	69	31	0	174	19	17	451	33	36	93
V	114	53	10	87	264	164	63	56	58	156	19	12	528	44	23	51
I-V	774	266	99	506	1 645	929	411	184	148	739	96	49	2 557	186	142	419

Ks. huomautusosasto vuoden ensimmäisessä numerossa — Se notavdelningen i häfte 1 — See note section in the January issue.

<sup>1)</sup> Collection of taxes by the tax law — <sup>2)</sup> Refunds and share of municipalities, the Church and the National Pensions Institution — <sup>3)</sup> Export levy and counter-  
excise, redemptions of loans granted by the State and borrowing — <sup>4)</sup> Wages and salaries and other expenditures related to wages and salaries — <sup>5)</sup> State aid  
— <sup>6)</sup> Expenditure excl. financial investments and redemptions.

1 000 000 mk															Vuosi ja kuukausi År och månad Year and month
H 16	H 17	H 18	H 19	H 20	H 21	H 22	H 23	H 24	H 25	H 26	H 27	H 28	H 29	H 30	
143	184	60	59	7 683	477	161	70	8 891	177	904	248	656	9 472	85	1968
295	200	62	94	8 299	509	177	80	9 066	203	933	212	721	10 202	76	1969
321	229	65	148	9 410	539	197	85	10 231	206	747	86	661	11 184	98	1970
290	237	72	238	10 390	604	251	96	11 342	255	559	20	639	12 156	98	1971
415	277	79	311	12 335	997	311	1	13 643	244	530	143	387	14 417	117	1972
161	111	22	112	4 920	523	98	0	5 542	61	416	136	280	6 018	26	1972 I-V
28	23	6	30	994	73	15	0	1 082	12	7	—	7	1 101	3	IX
38	26	6	31	1 132	66	17	0	1 215	16	26	—	26	1 257	3	X
26	24	1	29	1 123	37	6	0	1 166	13	14	2	12	1 192	4	XI
52	28	28	36	882	122	63	0	1 067	66	11	—	11	1 143	48	XII
31	30	6	21	854	144	23	0	1 021	13	124	—	124	1 157	2	1973 I
57	26	2	27	1 322	43	8	0	1 372	8	36	6	30	1 417	3	II
50	29	4	38	1 501	76	10	0	1 587	16	5	—	5	1 608	3	III
78	28	3	30	1 179	95	50	0	1 324	7	4	—	4	1 335	6	IV
91	29	1	36	1 265	48	21	0	1 335	23	4	3	1	1 362	5	V
307	141	21	152	6 121	407	111	0	6 638	67	174	9	164	6 879	19	I-V

1 000 000 mk															Vuosi ja kuukausi År och månad Year and month	
H 47	H 48	H 49	H 50	H 51	H 52	H 53	H 54	H 55	H 56	H 57	H 58	H 59	H 60	H 61		H 62
1 376	385	231	30	96	12	369	+ 6	8 035	578	187	632	117	515	9 433	203	1968
1 308	381	258	36	72	4	371	— 9	8 495	686	163	735	156	579	10 079	181	1969
1 258	379	259	28	14	8	308	+ 24	9 113	668	238	679	138	541	10 699	340	1970
1 414	486	266	26	128	12	433	+ 57	9 940	849	476	641	140	502	11 907	456	1971
1 828	485	255	28	95	19	396	+ 85	11 738	988	279	732	179	553	13 736	359	1972
680	157	118	12	38	6	174	+ 20	4 611	335	84	366	56	310	5 398	79	1972 I-V
143	33	7	4	8	2	21	— 10	899	101	12	40	27	13	1 052	25	IX
161	40	20	0	— 10	3	34	+ 12	983	105	11	95	16	79	1 194	24	X
180	50	15	1	— 5	4	15	— 9	1 030	81	71	71	9	63	1 253	39	XI
233	66	33	3	— 12	— 1	23	+ 29	1 210	67	14	65	22	44	1 357	53	XII
120	30	69	8	4	0	82	+ 22	958	102	6	244	4	240	1 309	46	1973 I
177	51	14	3	25	0	43	+ 1	1 136	76	13	37	14	23	1 262	16	II
170	26	12	1	10	2	25	— 13	1 086	93	15	47	18	29	1 241	3	III
162	22	1	0	20	0	22	— 24	1 016	117	32	11	8	3	1 176	— 8	IV
118	30	29	0	8	1	38	+ 7	956	89	38	113	6	106	1 196	23	V
747	160	125	12	67	5	209	+ 7	5 152	477	104	452	50	401	6 185	78	I-V

Ks. huomautusosasto vuoden ensimmäisessä numerossa — Se notavdelningen i häfte 1 — See note section in the January issue.

cyclical tax — \*) Interest, dividends and share of surplus of State-owned credit institutions — \*) Sales [and depreciation] of State enterprises, property — \*) Revenue to local self-government bodies — \*) Other State aid to households and non-profit institutions — \*) Share in national pension and health insurance expenditure

47. Valtion rahoitustarve sekä kassa- tai ylijäämä — Statens finansieringsbehov samt kassaunderskott eller överskott  
The State finance requirements and cash deficit or surplus

Vuosi ja kuukausi År och månad Year and month	Tulot ilman lainanottoa Inkomsterna utan upplåning Revenue excl. borrowing				Menot ilman lainojen kuoletuksia Utgifterna utan amorteringar Expenditure excl. redemption				Rahotustarve (—) Finansieringsbehov (—) Financial requirements (—)				Pitkäaikainen nettolainanotto Långfristigt nettopplåning Long-term net borrowing				Kassa-ali jäämä (—) tai ylijäämä (+) Kassaunderskott (—) eller överskott (+) Cash deficit (—) or surplus (+)				Alijäämän rahoitus tai ylijäämän käyttö — Underskottets finansiering eller överskottets användning — Financing of cash deficit or use of cash surplus				Yhteensä Summa Total
	Kassavarojen muutokset Changes in cash resources		Lainojen muutokset Changes in loans		Kassavarojen muutokset Changes in cash resources		Lainojen muutokset Changes in loans		Kassavarojen muutokset Changes in cash resources		Lainojen muutokset Changes in loans		Kassavarojen muutokset Changes in cash resources		Lainojen muutokset Changes in loans		Kassavarojen muutokset Changes in cash resources		Lainojen muutokset Changes in loans						
	H 63	H 64	H 65	H 66	H 67	H 68	H 69	H 70	H 71	H 72	H 73	H 74	H 63	H 64	H 65	H 66	H 67	H 68	H 69	H 70	H 71	H 72	H 73	H 74	
1968 .....	8 568	8 800	-233	+272	+39	-23	+1	+225	+73	-346	+30	-39	1969 .....	9 269	9 344	-75	+198	+123	-12	+3	-153	-46	+164	-79	-123
1970 .....	10 437	10 020	+417	+68	+485	-250	-3	-163	-138	+78	-9	-485	1971 .....	11 597	11 265	+332	-82	+249	-36	+4	+9	-203	+1	-24	-249
1972 .....	13 887	13 004	+883	-202	+681	-700	-4	-5	-	+74	-45	-681	1972 I-V	5 602	5 030	+572	+50	+622	-638	-3	+0	-	+26	-7	-622
													IX	1 094	1 012	+82	-33	+49	-55	+10	-	+7	-11	-49	
													X	1 231	1 100	+132	-69	+62	-134	-11	-	+10	+73	-62	
													XI	1 178	1 181	-3	-57	-61	+220	+2	-	+6	-168	+61	
													XII	1 133	1 291	-159	-55	-213	+119	+1	-	+4	+91	+213	
1973 I	1 033	1 065	-32	-120	-152	+259	-1	-1	-	+2	-106	+152	II	1 380	1 225	+155	-0	+155	-223	-1	-5	+2	+67	-155	
II	1 380	1 225	+155	-0	+155	-223	-1	-1	-	+2	-106	+155	III	1 603	1 195	+408	-42	+367	-375	-1	-1	-	+2	+8	-367
III	1 603	1 195	+408	-42	+367	-375	-1	-1	-	+2	-106	+155	IV	1 331	1 165	+166	-7	+159	-104	+3	-	-	+1	-59	-159
IV	1 331	1 165	+166	-7	+159	-104	+3	-	-	+1	-59	-159	V	1 358	1 083	+275	-108	+166	-160	-4	-	-	+1	-3	-166
V	1 358	1 083	+275	-108	+166	-160	-4	-	-	+1	-3	-166	I-V	6 705	5 733	+972	-278	+694	-604	-	-	-	+13	-93	-694
I-V	6 705	5 733	+972	-278	+694	-604	-	-	-	+13	-93	-694													

48. Valtionvelka — Statsskuld — State debt

Vuoden ja kuukauden lopussa Vid utgången av At the end of	Ulkomainen velka — Utländsk skuld Foreign debt				Kotimainen velka — Inhemsk skuld — Domestic debt										Koko velka Hela skuld Total debt
	Lainat Lån Loans	Kansainvälisten järjestöille annetut velkakirjat At international organisations net utlånade skuldebrev Promissory notes given to international organisations	Lyhytaikainen luotto Kortfristig kredit Short-term credit	Yhteensä Summa Total	Lainat Lån Loans	Velkistoumuksat Skuldförändelser Compulsory stock etc.	Lyhytaikainen luotto Kortfristig kredit Short-term credit	Kassavelka, netto Kassaskuld, netto Cash debt, net	Kontokuranttiluotto ja shekkituotto kontokurantskuld och check- räkningskredit current account debt and cheques account credits	minuus kassa-, postilirto- ja shekkitilivarat minus kassa-, postgiro- och checkkontonmedel minus cash, postgiro and cheque account holdings	minuus kassa-, postgiro- ja shekkitilivarat minus kassa-, postgiro- och checkkontonmedel minus cash, postgiro and cheque account holdings	minuus vientimaksu- ja sub- dannevarat minus exportavgifts- och kon- junkturattämmedel minus export levy and counter- cyclical tax holdings	Yhteensä Summa Total		
														H 75	
1968 .....	1 620	404	50	2 074	2 160	5	321	-256	391	-286	-360	2 229	4 303		
1969 .....	1 594	10	51	1 656	2 316	4	158	-216	345	-366	-196	2 261	3 917		
1970 .....	1 548	9	-	1 557	2 437	3	46	-285	209	-375	-118	2 201	3 759		
1971 .....	1 510	13	-	1 524	2 467	2	61	-528	-	-399	-129	2 002	3 526		
1972 .....	1 506	11	-	1 517	2 268	2	56	-488	-	-444	-44	1 838	3 355		
1972 IV	1 618	13	-	1 631	2 452	2	61	-485	-	-388	-97	2 029	3 659		
V	1 615	11	-	1 626	2 441	2	61	-499	-	-406	-98	2 004	3 630		
VI	1 605	11	-	1 616	2 428	2	61	-549	-	-464	-85	1 942	3 558		
VII	1 570	11	-	1 581	2 443	2	51	-589	-	-512	-77	1 906	3 487		
VIII	1 566	11	-	1 577	2 450	2	56	-502	-	-429	-73	2 005	3 582		
IX	1 536	11	-	1 547	2 444	2	56	-495	-	-444	-56	2 006	3 553		
X	1 528	11	-	1 539	2 391	2	56	-396	-	-340	-56	2 052	3 590		
XI	1 527	11	-	1 538	2 339	2	56	-585	-	-535	-60	1 811	3 349		
XII	1 506	11	-	1 517	2 268	2	56	-488	-	-444	-44	1 838	3 355		
1973 I	1 508	11	-	1 519	2 190	2	55	-592	-	-551	-41	1 654	3 173		
II	1 521	11	-	1 532	2 201	1	50	-518	-	-483	-35	1 735	3 266		
III	1 485	11	-	1 496	2 178	1	50	-508	-	-475	-33	1 721	3 217		
IV	1 488	11	-	1 499	2 179	1	50	-566	-	-534	-32	1 664	3 163		
V	1 508	11	-	1 519	2 073	1	50	-568	-	-537	-31	1 556	3 075		

Ks. huomautusosasto vuoden ensimmäisessä numerossa — Se notavdelningen i häfte 1 — See note section in the January issue.

49. Ilmoitetut salraustapaukset — Anmälda sjukdomsfall — Registered cases of illness

Vuosi ja kuukausi År och Year and month	Lavan- tauti Tyfus <i>Febris typhoidea</i>	Pikku- lavan- tauti Paratyfus <i>Febris paratyphoidea</i>	Hirtilavan- tauti Musparatyfus <i>Salmonella typhimurium</i>	Muut sal- monella- infektiot Övriga salmonella- infektioner <i>Salmonellosis alia</i>	Puna- tauti <i>Rödsot Dysenteria</i>	Suol- tulehdus, ripuli Enteritis och diarré <i>Enteritis, Diarrhoea</i>	Hengityselinten tuber- kuloosi Tuberkulos i respirationsorganen <i>Tub.organorum respirationis</i>		Jänis- rutto Tula- remi Tula- raemia	Kurkku- määtä Difteri <i>Diphtheria</i>	Hinku- yskä Kikhosta <i>Pertussis</i>
	(N:o 001)	(N:o 002)	(N:o 003)		(N:o 004, 006)	(N:o 008, 009)	M	N	(N:o 021)	(N:o 032)	(N:o 033)
	I 1	I 2	I 3	I 4	I 5	I 6	I 7	I 8	I 9	I 10	I 11
1966 ....	33	193	1 497		1	75 316	<sup>1)</sup> 3 747	<sup>1)</sup> 2 703	30	—	1 550
1967 ....	17	110	1 295		15	56 630	3 030	1 865	189	—	736
1968 ....	7	57	562	175	2	58 159	2 951	1 677	—	—	137
1969 ....	14	89	1 066	343	2	58 004	2 861	1 641	2	—	146
1970 ....	8	54	1 742	661	1	55 385	2 670	1 427	14	—	261
1971 ....	9	54	988	611	156	28 709	2 310	1 413	10	—	130
1972 ....	—	62	1 042	1 126	11	25 857	2 349	1 315	—	—	40
1972 II	—	2	20	18	—	2 403	143	84	—	—	6
III	—	2	20	41	2	2 885	106	78	—	—	—
IV	—	8	28	83	—	2 468	239	122	—	—	4
V	—	5	37	60	—	1 987	226	137	—	—	4
VI	—	1	64	111	—	1 829	152	88	—	—	6
VII	—	5	148	165	—	2 280	199	83	—	—	1
VIII	—	16	307	109	—	2 484	232	138	—	—	4
IX	—	10	160	73	—	2 179	154	105	—	—	1
X	—	5	97	53	2	1 449	200	117	—	—	5
XI	—	4	103	225	1	1 921	137	76	—	—	2
XII	—	1	40	167	—	2 122	277	135	—	—	—
1973 I	—	2	21	65	—	1 501	157	114	—	—	1
II	—	2	20	38	—	1 662	136	73	—	—	1
III	—	3	28	95	1	2 412	174	95	—	—	6
IV	—	4	72	62	1	2 322	143	74	—	—	2
V	—	2	61	26	—	2 704	140	85	—	—	2

Vuosi ja kuukausi År och Year and month	Tulirokko Scharla- kangfeber <i>Scarlatina et tonsillitis streptococcica</i>	Kulkutaudin luont. tai muu märkään. aivo- kalvontulehdus Epidemisk eller övrig varig hjärnhinne- inflammation <i>Infectio meningococcica</i>	Seröösinen aivokalvon- tulehdus Serös hjärnhinne- inflammation <i>Meningitis aseptica</i>	Vesirokko Vatt- koppor <i>Varicellae</i>	Tuhka- rokko Mässling <i>Morbilli</i>	Vihuri- rokko Röda hund <i>Rubeola</i>	Äkillinen alvokuume Infektiös encefallitis <i>Encephalitis virosa</i>	Tarttuva keltatauti Smittosam gulsot <i>Hepatitis infectiosa</i>	Sikotauti Pässjuka <i>Parotitis epidemica</i>	Malaria
	(N:o 034)	(N:o 036)	(N:o 045-046)	(N:o 052)	(N:o 055)	(N:o 056)	(N:o 065-068)	(N:o 070)	(N:o 072)	(N:o 084.30)
	I 12	I 13	I 14	I 15	I 16	I 17	I 18	I 19	I 20	I 21
1966 ....	2 808	157	501	10 100	27 298	9 273	126	363	18 233	—
1967 ....	2 820	196	742	10 034	9 206	11 939	138	347	20 325	—
1968 ....	2 875	187	870	9 864	18 729	11 078	113	247	11 881	2
1969 ....	3 810	142	532	8 663	15 980	3 860	77	300	11 780	2
1970 ....	3 992	136	741	9 284	12 518	4 121	86	439	20 794	3
1971 ....	5 071	105	612	8 091	20 406	4 584	147	317	22 980	8
1972 ....	6 263	111	320	7 252	14 159	5 042	100	236	7 895	4
1972 II	472	7	21	784	1 306	392	7	18	1 005	—
III	538	6	29	875	1 634	468	8	20	1 247	—
IV	561	9	29	705	1 724	669	6	19	908	—
V	515	8	25	638	2 050	683	11	22	905	—
VI	391	4	26	499	1 749	783	17	19	567	2
VII	263	9	23	338	682	685	4	17	308	—
VIII	240	5	35	191	207	390	9	19	174	—
IX	539	12	38	301	256	173	13	22	265	—
X	574	17	29	377	437	203	7	9	262	—
XI	821	10	29	638	1 018	146	6	11	446	1
XII	931	8	13	963	1 924	208	4	29	681	—
1973 I	651	11	6	1 147	2 029	410	13	7	591	—
II	618	14	19	971	1 757	167	5	4	742	—
III	594	30	28	987	1 890	256	7	13	915	1
IV	617	11	21	878	1 417	318	2	6	745	—
V	663	31	38	979	1 892	341	10	12	842	—

Ks. huomautusosasto vuoden ensimmäisessä numerossa — Se notavdelningen i häfte 1 — See note section in the January issue.

<sup>1)</sup> Sis. kaikki tuberkuloosit (010—019) — Inkl. alla tuberkulos (010—019) — Incl. all tuberculosis (010—019).

## 49. Ilmoitetut sairaustapaukset (jatk.) — Anmälda sjukdomsfall (forts.) — Registered cases of illness (cont.)

Vuosi ja kuukausi År och månad Year and month	Kuppa — Syfills — Syphilis						Äkill. tippuri Akut gonorré Gonorrhoea acuta		Muu tippuri Övrig gonorré Other gonorrhoea		Lapamato Bandmask Dibothrio cephalus	Äkillinen nielurisa- tulehdus Akut tonsillit Tonsillitis acuta	Äkillinen hengitystulehdus Akut infektion i övre luftvägarna Infectio viarum respirat sup.	Influenssa Influenza	Keuhko- kuume Lung- inflammation Pneumonia
	Synnyn. Medfödd Congenita		Varhaisnat. Tidig Recens		Myöhäisnat. Sen Tarda		M	N	M	N	(N:o 128.40)	(N:o 463)	(N:o 465)	(N:o 470-474)	(N:o 480-486)
	M	N	M	N	M	N									
	(N:o 090.00—097.00)						(N:o 098.00—098.09)		(N:o 098.88)		(N:o 128.40)	(N:o 463)	(N:o 465)	(N:o 470-474)	(N:o 480-486)
I 22	I 23	I 24	I 25	I 26	I 27	I 28	I 29	I 30	I 31	I 32	I 33	I 34	I 35	I 36	
1966	2	1	228	118	50	53	5 733	2 254	..	..	15 160	140 381	268 321	—	14 777
1967	—	—	85	46	49	33	6 222	2 659	11	12	14 240	137 900	294 230	6 758	18 714
1968	—	—	72	36	32	33	6 714	2 938	13	6	10 983	131 896	299 266	24 959	18 471
1969	1	—	61	25	25	22	7 561	3 624	12	22	9 640	127 443	322 608	62 315	17 605
1970	—	—	68	21	16	18	7 949	4 398	7	22	9 233	140 259	235 045	37 836	15 304
1971	—	—	110	30	35	32	8 468	5 230	10	11	7 550	146 845	358 840	74 351	19 109
1972	—	—	96	53	27	23	8 635	5 215	8	18	5 307	143 340	299 695	20 277	17 656
1972	II	—	9	1	4	3	572	418	—	—	502	11 490	26 901	2 776	1 529
	III	—	17	7	1	1	780	497	1	2	657	12 533	27 560	—	1 672
	IV	—	6	4	1	1	611	376	—	1	446	11 074	22 657	—	1 179
	V	—	3	2	4	—	593	381	1	3	401	10 667	22 785	—	1 102
	VI	—	5	5	—	4	611	346	1	3	471	9 563	17 003	—	970
	VII	—	3	4	2	1	874	443	—	2	293	10 200	12 566	—	822
	VIII	—	10	3	7	1	953	540	3	5	361	11 979	15 598	—	887
	IX	—	10	5	—	5	790	465	1	—	470	13 532	27 916	—	1 279
	X	—	7	8	—	2	857	551	1	—	383	11 579	24 038	—	1 250
	XI	—	7	6	—	—	708	427	—	—	359	13 217	31 459	—	1 645
	XII	—	11	2	2	2	654	379	—	—	410	14 919	37 916	—	1 970
1973	I	—	7	3	2	3	594	394	1	—	379	10 619	33 022	8 186	1 640
	II	—	6	2	2	—	582	367	2	1	392	9 351	32 603	21 082	1 878
	III	—	1	2	—	—	690	440	—	—	385	11 463	31 053	5 698	1 385
	IV	—	1	2	—	—	632	393	—	—	308	9 738	23 750	1 457	1 057
	V	—	—	2	—	—	749	467	—	—	364	11 492	27 268	—	1 084

## 50. Virelle pannut vararikot — Anhängiggjorda konkursmål — Bankruptcies

Vuosi ja neljännes År och kvartal Year and quarter	Yhtiöt — Bolag — Companies							Yrittäjät — Företagare — Individual enterprisiers							Muut yksi- henki- löt Andra en- skilda perso- ner Other indi- viduals	Tuntematon Okänd Unknown	Kaikkiaan Inalles Total
	Maa- ja met- sätal. Jord- och skogs- bruk Agriculture and forestry	Teollisuus ja käsityö Industri och hantverk Industry and handicraft	Rakennus- toiminta Byggnads- verksamhet Construction	Kauppa- Handel Commerce	Lit- kenne Sam- färd- Trans- port and com- muni- cations	Palvelukset Tjänster Services	Tuntematon Okänd Unknown	Maa- ja met- sätal. Jord- och skogs- bruk Agriculture and forestry	Teollisuus ja käsityö Industri och hantverk Industry and handicraft	Rakennus- toiminta Byggnads- verksamhet Construction	Kauppa- Handel Commerce	Lit- kenne Sam- färd- Trans- port and com- muni- cations	Palvelukset Tjänster Services	Tuntematon Okänd Unknown			
	J 1	J 2	J 3	J 4	J 5	J 6	J 7	J 8	J 9	J 10	J 11	J 12	J 13	J 14			
1966	—	70	54	109	14	32	22	19	26	38	89	56	30	157	169	87	972
1967	1	91	52	147	29	29	22	15	32	60	125	53	30	189	240	71	1 186
1968	2	102	42	188	13	20	2	20	29	76	101	77	48	222	266	127	1 335
1969	1	96	55	150	20	35	14	17	18	58	102	76	35	202	333	162	1 374
1970	—	94	58	163	24	36	14	27	35	59	94	57	36	215	275	174	1 361
1971	2	88	81	176	20	40	19	18	34	69	107	49	34	208	268	247	1 460
1972	3	85	66	147	23	49	22	16	22	50	81	45	32	164	192	263	1 260
1970	III	—	18	12	31	7	5	2	4	6	18	18	5	43	78	37	312
	IV	—	23	19	54	4	15	2	9	19	14	21	20	51	75	37	378
1971	I	2	17	23	50	7	9	6	3	12	15	29	8	3	49	71	363
	II	—	21	16	41	6	9	3	2	6	17	29	12	12	54	63	345
	III	—	20	17	40	3	10	7	5	6	22	27	12	9	34	58	338
	IV	—	30	25	45	4	12	3	8	10	15	22	17	10	71	66	414
1972	I	—	24	22	43	5	18	11	5	6	16	28	10	10	50	50	345
	II	—	17	11	35	4	15	4	1	4	7	23	12	16	44	81	359
	III	1	18	14	27	4	6	5	7	6	11	12	12	3	33	28	261
	IV	2	26	19	42	10	10	2	3	6	16	18	11	3	37	33	296
1973	I	—	21	16	52	1	11	8	1	2	3	22	6	2	21	27	241

Es. huomautusosasto vuoden ensimmäisessä numerossa — Se notavdelningen i häfte 1 — See note section in the January issue.

51. Poliisin ja tulliviranomaisten tietoon tulleet rikokset, päihtyneenä säilöön otetut ja pysäköintivirheet  
 Brott som kommit till polisens och tullmyndigheternas kännedom, berusade som tagits i förvar och parkeringsfel  
*Offences known to the police and custom officials, intoxicated persons taken into custody and parking errors*

Vuosi ja kuukausi År och månad Year and month	Rikoslakia vastaan tehdyt rikokset — Brott mot strafflagen — Offences against the Criminal Law												
	Virkamiehen väkivaltaisen vastustaminen — Vårdsam motstånd mot tjänsteman <i>Assault against a State official</i>	Haitanteko virkamiehelle Hindrande av tjänsteman <i>Impeding a State official when on duty</i>	Sivellusrikokset <sup>1)</sup> Sedlighetsbrott <sup>1)</sup> <i>Moral offences<sup>1)</sup></i>	Asiakirjan väkrentäminen Förskingning av handling <i>Forgery of documents</i>	Salakuljetus Smuggling <i>Smuggling</i>	Tappo, murha Dråp, mord <i>Manslaughter, murder</i>	Fahoinpitelyrikokset (myös tappelu) Mishandelsbrott (också slagsmål) <i>Assault and battery offences (incl. brawl)</i>	Varkausrikokset Tjuvadsbrott <i>Larceny offences</i>	Sittä — Dårav — Of which: Moottoriajoneuvon anastaminen — Tillgrepp av motorfordon — <i>Theft of motor vehicle</i>	Toisen om. moottoriajoneuvon luvaton käyttö — Olovligt bruk av annans motorfordon — <i>Illicit use of another's motor vehicle</i>	Kavallus Förnimling <i>Embezzlement</i>	Bystö Rån <i>Robbery</i>	Petos Bedrägeri <i>Fraud</i>
	K 1	K 2	K 3	K 4	K 5	K 6	K 7	K 8	K 9	K 10	K 11	K 12	K 13
1967 ....	595	1 093	1 102	1 774	375	92	6 459	47 783	3 011	3 149	1 920	607	6 332
1968 ....	663	1 352	1 049	2 020	219	93	7 233	53 544	3 038	3 320	1 991	631	8 471
1969 ....	758	1 702	996	2 467	119	115	9 954	53 367	2 840	3 588	1 785	809	9 119
1970 ....	870	1 907	871	3 841	185	56	11 230	57 510	3 083	4 424	1 610	947	10 874
1971 ....	981	2 620	598	4 331	162	102	11 858	70 366	3 412	4 622	1 453	1 204	10 565
*1972 ....	1 045	2 531	558	6 523	125	118	12 527	81 048	3 789	5 949	1 316	1 372	9 766
1971 X	97	264	64	278	14	12	1 109	7 297	358	476	153	127	1 039
XI	81	212	50	409	19	20	942	6 118	279	333	165	82	871
XII	91	279	45	451	10	10	1 009	5 273	221	276	98	99	655
1972 I	92	218	27	493	10	7	898	5 365	158	289	102	73	930
II	89	221	37	484	9	8	899	4 918	140	237	119	94	1 166
III	97	210	55	429	9	9	890	5 629	211	288	133	87	986
IV	93	175	52	375	17	6	937	6 058	238	332	140	64	770
V	63	121	58	485	13	10	841	7 050	383	478	129	83	900
VI	94	226	67	349	10	18	1 266	7 001	384	511	112	128	824
VII	98	223	49	669	18	17	1 108	7 458	358	563	104	155	630
VIII	74	158	48	1 056	21	9	1 112	8 679	460	681	101	172	720
IX	64	186	33	475	30	7	1 008	8 119	441	619	120	131	907
X	85	264	54	479	19	6	1 158	8 386	444	702	127	141	998
XI	92	208	39	596	8	13	1 063	6 792	329	645	118	128	709
XII	116	284	62	485	5	9	1 421	7 045	328	636	111	150	664

Vuosi ja kuukausi År och månad Year and month	(Jaik.—Forta.— Contl.)		Muut rikokset — Övriga brott — Other offences								Lilkennerrikokset Traffikbrott Traffic offences		Päihtyneenä säilöön otetut Berusade som tagits i förvar <i>Intoxicated persons taken into custody</i>	Pysäköintivirheet <sup>1)</sup> Parkeringsfel <sup>1)</sup> <i>Parking errors<sup>1)</sup></i>
	Muut Övriga Other offences	Yhteensä Inalles Total	Alkoholitoisen aineen luvaton valmistus — Olov- ligt tillverkning av alkohol- haltigt ämne — <i>Illicit distillation of alcohol</i>	Alkoholitoisen aineen luvaton myynti — Olovlig försäljning av alkohol- haltigt ämne — <i>Illicit sale of alcohol</i>	Alkoholitoisen aineen luvaton maahantuonti — Olovlig införel av alkohol- haltigt ämne — <i>Illicit import of alcohol</i>	Muut alkoholirikokset Övriga brott mot alkohol- lagen — Other offences against the Law on Alco- holic Beverages	Muut Övriga Other offences	Yhteensä Inalles Total	Rastittopous Rastittleri Driving when intoxicated	Muut Övriga Other offences	Kaikki rikokset Alla brott All offences			
	K 14	K 15	K 16	K 17	K 18	K 19	K 20	K 21	K 22	K 23	K 24	K 25	K 26	
1967 ....	21 897	93 178	726	3 368	2 900	6 078	13 326	26 398	7 191	186 172	312 939	155 319	..	
1968 ....	22 515	103 101	774	3 232	2 373	5 323	13 299	25 001	6 889	172 549	307 540	149 057	..	
1969 ....	27 159	111 938	543	2 395	1 576	4 713	19 132	28 359	8 360	179 561	328 218	139 414	..	
1970 ....	29 649	123 974	481	2 341	1 819	6 832	20 549	32 022	9 289	186 453	351 738	175 160	..	
1971 ....	30 485	139 347	418	1 965	1 571	8 828	28 246	41 028	10 118	158 778	349 271	207 955	113 485	
*1972 ....	32 575	155 453	650	3 723	1 519	6 375	30 483	42 750	11 462	176 644	386 309	208 154	176 555	
1971 X	3 092	14 022	30	139	164	743	3 117	4 193	1 035	17 805	37 055	18 784	..	
XI	2 458	11 760	31	157	161	589	4 736	5 674	745	14 526	32 705	15 800	..	
XII	2 420	10 715	20	137	156	596	2 687	3 596	737	13 556	28 604	18 420	..	
1972 I	2 311	10 815	20	145	71	495	2 506	3 237	642	13 754	28 448	16 249	13 312	
II	2 129	10 410	25	146	78	565	2 294	3 108	669	12 961	27 148	17 867	13 280	
III	2 222	11 044	31	336	127	689	2 369	3 552	781	13 843	29 220	20 176	15 064	
IV	2 511	11 580	75	237	110	520	2 627	3 569	827	15 364	31 340	16 072	14 428	
V	2 581	12 812	166	56	145	221	3 737	4 325	880	15 611	33 628	8 991	15 792	
VI	2 766	13 372	88	79	109	620	2 339	3 235	1 268	11 979	29 854	21 822	12 801	
VII	2 782	13 874	43	80	97	656	3 044	3 920	1 115	13 633	32 542	18 400	11 845	
VIII	2 763	15 594	51	80	174	549	2 113	2 967	1 124	14 471	34 156	16 985	16 168	
IX	2 928	14 627	41	98	127	539	1 741	2 546	1 155	15 275	33 603	17 551	16 467	
X	3 456	15 875	59	142	114	518	2 326	3 159	1 209	18 463	38 706	16 877	16 664	
XI	3 088	13 499	34	131	140	408	2 389	3 102	963	16 977	34 541	16 286	15 549	
XII	3 477	14 465	32	2 199	184	606	3 321	6 342	1 048	15 070	36 925	20 878	15 185	

Ks. huomautusosasto vuoden ensimmäisessä numerossa — Se notavdelningen i häfte 1 — See note section in the January issue.  
<sup>1)</sup> Ml. väkisinmakaaminen — Inkl. våldtäkt — *Incl. rape.*  
<sup>2)</sup> Ml. kunnallisten pysäköintivalvojain antamat maksukehottukset — Inkl. av de kommunala parkeringsövervakarna utfärdade betalningsuppmaningarna — *Incl. requests of payment issued by the local car-park attendants.*

**KANSAINVÄLISET KOKOUKSET 1. 1.—31. 5. 1973 — INTERNATIONELLA MÖTEN 1. 1.—31. 5. 1973**

**1. Pohjoismaiden tilastollisten keskusvirastojen yhteistyö — Samarbetet mellan de nordiska ländernas centrala statistikverk**

Pohjoismainen kansantalouden tilinpitovaliokunta (NUNA)	Nordiska utskottet för nationalräkenskaper (NUNA)	25.—27. 4. 1973 Helsinki - Helsingfors	Pertti Marjomaa Martti Lehtonen Risto Kunnas
Pohjoismainen tavaranimikkeistövaliokunta (NUVA)	Nordiska utskottet för varunomenklaturfrågor (NUVA)	8.—11. 1. 1973 Tukholma - Stockholm 7.—11. 5. 1973 Kööpenhamina - Köpenhamn	Kaarlo Siltari Kaarlo Siltari
Pohjoismainen elinkeinotilasto- valiokunta (NUN)	Nordiska utskottet för näringsstatistik (NUN)	21.—22. 5. 1973 Oslo	Kaarlo Siltari Tarmo Korpela
Pohjoismainen maataloustilasto- valiokunta (NUJ)	Nordiska utskottet för jordbruksstatistik (NUJ)	12.—14. 3. 1973 Tukholma - Stockholm	Pertti Marjomaa
Pohjoismainen liikennetilasto- valiokunta (NUSA)	Nordiska utskottet för samfärdselstatistik (NUSA)	2.—3. 4. 1973 Helsinki - Helsingfors	Tarmo Korpela Pellervo Marja-aho Sinikka Maukonen Jouko Perkkiö Margit Sahavirta Aarno Soivio
Pohjoismainen opetus- ja muita kulttuuritilastoja käsittelevä valiokunta (NUU)	Nordiska utskottet för undervisnings- och annan kulturstatistik (NUU)	26.—27. 3. 1973 Oslo	Heikki Havén
Korkeakoulujen resurssitilastoja kehittävä alivaliokunta (NORUF)	Subgruppen för statistik över de högre undervisningsanstalternas resurser för undervisning och forskning (NORUF)	2. 3. 1973 Tukholma - Stockholm 8.—10. 5. 1973 Tukholma - Stockholm	Eeva-Sisko Veikkola Eeva-Sisko Veikkola
Pohjoismainen väestö-, työvoima- ja sosiaalityöjärjestelmävalio- kunta (NUSD)	Nordiska utskottet för socio- demografiska system (NUSD)	26.—28. 2. 1973 Oslo	Tapio Leppo
Pohjoismainen kotitaloustilasto- valiokunta (NUH)	Nordiska utskottet för hushålls- statistik (NUH)	14.—16. 5. 1973 Tukholma - Stockholm	Jorma Linnaila
Tiedonjakelua käsittelevä pohjois- mainen kokous	Nordiskt kontaktmöte för infor- mationsspridning	14.—16. 3. 1973 Helsinki - Helsingfors	Georg Luther Johan Fougstedt Olli Janhunen Jaakko Kuusela Pertti Marjomaa Aarno Soivio Olavi Mattila Markku Palmu

**2. Muut pohjoismaiset tilastokokoukset — Andra nordiska statistikmöten**

NOMESKO (Nordiska medicinal- statistiska kommissionen), terveys- tilastomääritelmiä ja nimistöjä käsittelevät työryhmät	NOMESKO (Nordiska medicinal- statistiska kommissionen), arbets- grupper för medicinska definitioner och klassifikationer	19. 1. 1973 Tukholma - Stockholm 18. 5. 1973 Tukholma - Stockholm	Aino Korpela Aino Korpela
--	---	--	------------------------------

NORDFORSK, tutkimustilastokomitean tutkimustavoiteluokitelytyöryhmä	NORDFORSK, FoU-kommitténs arbetsgrupp för klassificering av forskningsmål	26. 1. 1973 Tukholma - Stockholm	Mikael Åkerblom
		15. 3. 1973 Tukholma - Stockholm	Mikael Åkerblom
		8. 5. 1973 Tukholma - Stockholm	Mikael Åkerblom
NORDFORSK, tutkimustilastokomitean manuaalityöryhmä	NORDFORSK, FoU-kommitténs manualarbetsgrupp	1. 2. 1973 Helsinki - Helsingfors	Mikael Åkerblom
		14. 3. 1973 Tukholma - Stockholm	Mikael Åkerblom
NORDFORSK tutkimustilastokomitean julkaisutyöryhmä	NORDFORSK, FoU-kommitténs arbetsgrupp för publikation	15. 3. 1973 Tukholma - Stockholm	Mikael Åkerblom
NORDFORSK, yhteis pohjoismaista lausuntoa OECD:n tutkimustilastomanuaalista valmisteleva kokous	NORDFORSK, möte, som behandlade ett samnordiskt utlåtande om OECD:s manual för forskningsstatistik	2. 2. 1973 Helsinki - Helsingfors	Mikael Åkerblom
NORDFORSK, tutkimustilastokomitea	NORDFORSK, FoU-kommittén	24. 5. 1973 Helsinki - Helsingfors	Mikael Åkerblom
		25. 5. 1973 Turku—Tukholma - Åbo—Stockholm	Mikael Åkerblom

### 3. Euroopan tilastokonferenssin (CES) työ — Europeiska statistikerkonferenssens (CES) arbete

CES, atk-työryhmä	CES, adb-arbeitsgrupp	26.—30. 3. 1973 Geneve	Eero Paananen
-------------------	-----------------------	---------------------------	---------------

### 4. Muut kansainväliset kokoukset — Andra internationella möten

ECE, kansantalouden tilinpitoa käsittelevä työryhmä	ECE, arbetsgrupp för nationalräkenskaper	5.—15. 3. 1973 Geneve	Risto Kunnas
ECE, ympäristötilastokokous	ECE, miljöstatistiskt möte	18.—23. 5. 1973 Geneve	Aarno Laihonon
OECD, matkailukomitea	OECD, turistikommitté	20.—21. 2. 1973 Pariisi - Paris	Tarmo Korpela
OECD, matkailutilastotyöryhmä	OECD, arbetsgrupp för turiststatistik	22. 2. 1973 Pariisi - Paris	Tarmo Korpela
OECD, talouspoliittisen komitean työryhmä 2:n asiantuntijatyöryhmän kokous	OECD, den ekonomiskpolitiska kommitténs 2:a arbetsgrupps expertmöte	11.—13. 4. 1973 Pariisi - Paris	Juha Pietilä
OECD, teollisuuskomitean tilastotyöryhmä	OECD, industrikommitténs arbetsgrupp för statistik	17. 5. 1973 Pariisi - Paris	Jorma Tuomainen Risto Kunnas

**Tilastokeskuksen julkaisut**  
**10. 6. — 10. 7. 1973**

**Suomen virallinen tilasto**

XVIII A: 90 Teollisuustilasto osa I 1970. 179 s. 18,—

**Tiedotussarjat**

*Tilastotiedotus*

VL 1973:	5	Väestön elinkeinorakenne v. 1970. 104 s.	5,—
TY 1973:	10	Työtaistelut 1972. 19 s.	2,—
	14	Työtaistelut helmikuussa 1973. 1 s.	—,50
KO 1973:	2	Oppilaitosluettelo 31.12.1972. 103 s.	5,—
RA 1973:	12	Asuntotuotanto 1973, I neljännes. 6 s.	1,—
	13	Talonrakennustilasto, I neljännes 1973. 21 s.	2,—
LI 1973:	13	Moottoriajoneuvot 1970 ja 1971. 81 s.	4,—
	20	Ennakkotiedot rekisteriin merkityistä uusista ajoneuvoista maaliskuussa 1973. 1 s.	—,50
	21	Matkustajaliikennetilasto, toukokuu 1973 Suomen ja Pohjoismaiden ulkopuolisten maiden välillä. 6 s.	1,—
	23	Ennakkotiedot rekisteriin merkityistä uusista ajoneuvoista huhtikuussa 1973. 1 s.	—,50
RT 1973:	5	Evankelis-luterilaisten seurakuntien talous. 1971. 7 s.	1,—
	13	Osamaksukaupan rahoitustilastoa, tammi—maaliskuu 1973. 21 s.	2,—
	14	Ennakkotietoja vuoden 1972 liikepankkien ja kiinnitysluottolaitosten vuositilastosta. 20 s.	2,—
	15	Luottokantatilasto. Ennakkotietoja 31. 12. 1972. 39 s.	3,—
	16	Osakeyhtiötilasto 1972. 33 s.	3,—
	17	Rahalaitosten anto- ja ottolainaus, huhtikuu 1973. 11 s.	1,—
	18	Rahalaitosten anto- ja ottolainaus, toukokuu 1973. 11 s.	1,—
PA 1973:	15	Autoliikenteen työntekijäin palkat neljännellä neljänneksellä 1972. 5 s.	—,50
	16	Valtion työntekijöiden palkat tammikuussa 1973. 8 s.	1,—

*Indeksitiedotus*

TH 1973: 5 Tukkuhintaindeksi, toukokuu 1973 ja tuotannon hintaindeksi huhtikuu 1973. 4 s. —,50

**Statistikcentralens publikationer**  
**10. 6. — 10. 7. 1973**

(F) = Endast på finska

**Finlands officiella statistik**

XVIII A: 90 Industristatistik del I 1970. 179 s. 18,—

**Rapportserier**

*Statistisk rapport*

VL 1973:	5	Befolkningens näringsstruktur år 1970. 104 s.	5,—
TY 1973:	10	Arbetskonflikter 1972. 17 s.	2,—
	14	Arbetskonflikter, februari 1973 (F). 1 s.	—,50
KO 1973:	2	Läroanstaltsförteckning 31. 12. 1972. 103 s.	5,—
RA 1973:	12	Bostadsproduktionen 1973, I kvartalet. 6 s.	1,—
	13	Husbyggnadsstatistik, I kvartalet 1973. 21 s.	2,—
LI 1973:	13	Motorfordonen 1970 och 1971. 81 s.	4,—
	20	Förhandsuppgifter om under mars år 1973 inregistrerade nya fordon. 1 s.	—,50
	21	Resandestatistik, maj 1973 mellan Finland och utomnordiska länder. 6 s.	1,—
	23	Förhandsuppgifter om under april år 1973 inregistrerade nya fordon. 1 s.	—,50
RT 1973:	5	De evangelisk-lutherska församlingarnas ekonomi 1971. 7 s.	1,—
	13	Finansieringsstatistik över avbetalningshandel, januari—mars 1973. 21 s.	2,—
	14	Förhandsuppgifter om affärsbankerna och hypoteksinrättningarna år 1972 (F). 20 s.	2,—
	15	Kreditbeståndet. Preliminära uppgifter 31. 12. 1972. 39 s.	3,—
	16	Aktiebolagsstatistiken år 1972. 33 s.	3,—
	17	Penninginrättningarnas ut- och inlåning, april 1973. 11 s.	1,—
	18	Penninginrättningarnas ut- och inlåning maj 1973. 11 s.	1,—
PA 1973:	15	Arbetslönerna inom bilbranschen under fjärde kvartalet år 1971 (F). 5 s.	—,50
	16	Lönerna för statsanställda arbetstagare i januari 1973. 8 s.	1,—

*Indexrapport*

TH 1973: 5 Partiprinsindex för maj 1973 och produktionsprinsindex, april 1973. 4 s. —,50

(Jatkoa takakannesta — Fortsättning från baksidan — Continuation from the back cover)

- XXIX A: 30. Tasavallan presidentin valitsijamiesten vaalit 1968 — Val av elektorer för valet av republikens president 1968 — *Elections of presidential electors 1968*. (7,—).
- XXIX A: 31. Kansanedustajain vaalit 1970 — Riksdagsmannavalen 1970 — *Parliamentary elections 1970*. (9,—).
- XXIX B: 3. Kunnallisvaalit 1968 — Kommunalvalen 1968 — *Municipal elections 1968* (9,—).
- XXXI: 43. Kuntien finanssitilasto 1970 — Kommunal finansstatistik 1970 — *Communal finances 1970*. (15,—).
- XXXII: 27. Huoltoavun alueellinen vaihtelu 1969. (10,—).
- XXXII: 28. Sosiaalisten sopeutumisvaikeuksien psykologisista ja sosiaalisista yhteyksistä — *The relation between psychological and social factors affecting maladjustment*. (10,—).
- XXXII: 29. Kuntien sosiaalihuollon menot 1969 — Kommunernas utgifter för socialvården 1969 — *Expenditure for social welfare paid by local authorities 1969*. (10,—).
- XXXII: 30. Koulukotipoikien ja nuorisovankien myöhemmät elämänvaiheet. (25,—).
- XXXIV: 25—34 Maatalousministeriön Eläinlääkintöosaston kertomus 1954—63 — Lantbruksministeriets veterinäravdelningens berättelse 1954—63 — *Report of the veterinary section of the Ministry of Agriculture 1954—63*.
- XXXV: 2. Vuoden 1964 liikeyrityslaskenta osat I—III — 1964 års företagsräkning. Del. I—III — *1964 general economic census. Vol. I—III*. (I 15,— II 10,— III 10,—, ● I).
- XXXVI: 12. Liikennetilastollinen vuosikirja 1971 — Samfärdselstatistik årsbok 1971 — *Yearbook of transport statistics 1971*. (17,—).
- XXXVII: 3. Korkeakoulut 1968/69 — Högskolorna 1968/69 — *Higher education 1968/69*. (25,—).

## Tilastokeskuksen omat julkaisusarjat — Statistikcentralens egna publikationsserier — *The own series of publications of the Central Statistical Office of Finland*

### 1. Tiedotussarjat — Rapportserierna — *Report Series*

Vuosittainen luettelo Tilastokatsauksissa (myös eripainoksena) 1969: 2, 1970: 1, 1971: 1, 1972: 1, 1973: 1 — Årskatalog i Statistiska översikter (även särtryck) 1969: 2, 1970: 1, 1971: 1, 1972: 1, 1973: 1 — *Annual register in the Bulletin of Statistics (also reprint) 1969: 2, 1970: 1, 1971: 1, 1972: 1, 1973: 1*

*Tilastotiedotus — Statistisk rapport — Statistical report:*

VÄ Väestötillasto — Befolkningsstatistik — *Population statistics*

VL Vuoden 1970 väestölaskennan tiedoja — Uppgifter om folkräkning år 1970 — *Data on 1970 population census*

OI Oikeus- ja vaalitulasto — Rätts- och valstatistik — *Judicial and election statistics*

TY Työvoimatillasto — Arbetskraftsstatistik — *Labour market statistics*

KO Koulutus- ja tutkimustillasto — Utbildnings- och forskningsstatistik — *Educational and research statistics*

KT Kansantalouden tilinpito — Nationalräkenskaper — *National Accounting*

TE Teollisuustillasto — Industristatistik — *Industrial statistics*

RA Rakennustillasto — Byggnadsstatistik — *Construction statistics*

KA Kauppatillasto — Handelsstatistik — *Commercial statistics*

LI Liikennetilasto — Samfärdselstatistik — *Transport and communication statistics*

RT Rahoitustillastot — Finansieringsstatistik — *Financial statistics*

YR Yritystillasto — Företagsstatistik — *Enterprise statistics*

PA Palkkatillasto — Lönestatistik — *Wage statistics*

TU Tulotillasto — Inkomstatistik — *Income statistics*

HI Hintatillasto — Prisstatistik — *Price statistics*

*Indeksitiedotus — Indexrapport — Index report*

TH Tukku- ja tuotannon hintaindeksi — Parti- och produktionsprisindex — *Wholesale and production price index*

KH Kuluttajan hintaindeksi ja elinkustannusindeksi — Konsumentprisindex och levnadskostnadsindex — *Consumer price index and cost-of-living index*

RK Rakennuskustannusindeksi — Byggnadskostnadsindex — *Building cost index*

TR Tienrakennuskustannusindeksi — Vägbyggnadskostnadsindex — *The cost index of road construction*

### 2. Tutkimussarjat — Utredningsserierna — *Research Series*

*Tilastollisia tiedonantoja — Statistiska meddelanden — Statistical information*

Luettelo Suomen tilastollisessa vuosikirjassa — Register i Statistisk årsbok för Finland — *Register in the Statistical yearbook of Finland*

49. Kunnittainen väestöennuste vuoteen 2000 saakka — Prognos över kommunernas befolkning till år 2000 — *Projection of population in the communes to the year 2000*. (4,—).

50. Ympäristötillastollinen vuosikirja — *Yearbook of environmental statistics of Finland*. 1972. 102 s. (5,—).

51. Kotitaloustiedustelu 1966. I Tekstiosa — *Household survey for 1966. I Textvolume* (18,—).

*Tilastokeskuksen tutkimuksia — Statistikcentralens undersökningar — Surveys of Central Statistical Office*

Luettelo Tilastokatsauksissa 1972: 1 — Register i Statistiska översikter 1972: 1 — *Register in the Bulletin of Statistics 1972: 1*

19. Vuoden 1971 kuntien kalleustutkimus. (5,—).

20. Ympäristötillastollisen tietojärjestelmän kehikko. (5,—).

21. Kokonaistaloudelliseen ohjelmointimalliin perustuva tutkimustuotantotekijöiden allokaatiosta Suomessa. (5,—).

22. Maassamuutto ja Pohjoismainen muuttoliike vuonna 1970. (5,—).

23. The frame work of an information system of environmental statistics. (3,—).

### 3. Käsikirjoja — Handböcker — *Handbooks*

1. Koulutusluokittelu. (3,—).

1. Utbildningsklassificering. (3,—).

2. Väestölaskenta 1970 (maksuton).

3. Tilasto-opas. (5,—).

4. Toimialaluokitus (TOL) — Näringsgrensindelningen (NI) — *Standard industrial classification (SIC)*. (5,—).

Valtion painatuskeskus  
Annankatu 44  
00100 Helsinki 10

Statens tryckericentral  
Annegatan 44  
00100 Helsingfors 10

## Virkalähetyt Valtion painatuskeskuksesta

»Suomen Virallisen Tilaston» uusimmat julkaisut sarjoittain: — I serierna av »Finlands Officiella Statistik» har senast utkommit:  
*Most recent publications in each series of the «Official Statistics of Finland»:*

Tilastokatsauksia — Statistiska översikter — *Bulletin of statistics* (å 2,—, vsk—årg. 15,—).

- Suomen tilastollinen vuosikirja 1971 — Statistisk årsbok för Finland 1971 — *Statistical yearbook of Finland 1971.*<sup>1)</sup>
  - I A: 91. Ulkomaankauppa. Vuosijulkaisu 1971. Osa I—II. — Utrikeshandel. Årspublicktion 1971. Del I—II. — *Foreign trade 1971. Volume I—II.* (I 30,—, II 12,—).
  - I Ulkomaankauppa. Kuukausijulkaisu, Maaliskuu 1973 — Utrikeshandel. Månadspublikation, mars 1973 — *Foreign trade. Monthly bulletin, March 1973.* (å 3,—, vsk.—årg. 25,—).
  - I B: 53a. Merenkulku. Kauppalaivasto 1970 - Sjöfart. Handelsflottan 1970 - *Navigation. Merchant fleet 1970.*<sup>2)</sup>
  - I B: 54b. Merenkulku. Meriliikenne Suomen ja ulkomaisten välillä 1971 — Sjöfart. Sjöfarten mellan Finland och utlandet 1971 — *Navigation. Shipping between Finland and foreign countries 1971.* (13,—).
  - I B 50b Merenkulkutilasto. Kuukausijulkaisu n:o 1, 1973 — Sjöfartsstatistik. Månadspublikation nr 1, 1973.
  - III: 65. Maatalous. Maatalouden vuositilasto 1969 — Lanthushållning. Lantbrukets årsstatistik 1969 — *Agriculture. Annual statistics of agriculture 1969.* (10,—).
  - III: 67. Maatalous. Yleinen maatalouslaskenta 1969. Osat I—III — Lanthushållning. Allmänna lantbruksräkningen 1969. Del. I—III — *Agriculture. Census of agriculture 1969. Vol. I—III.* (å 12,—).
  - IV B: 35. Tulo- ja omaisuustilasto 1968 — Inkomst- och förmögenhetsstatistik 1968 — *Statistics of income and property 1968.* (15,—).
  - VI A: 126. Kuolleisuus- ja eloonjäämistauluja 1961—1965 — Dödlighets- och livslängdstabeller 1961—1965 — *Life tables 1961—1965.* (7,—).
  - VI A: 128. Katsaus väestönmuutoksiin vuosina 1951—1965 — Översikt av befolkningsrörelsen åren 1951—1965 — *Review of vital statistics in the years 1951—1965.* (11,—).
  - VI A: 131. Väestönmuutokset 1969 — Befolkningsrörelsen 1969 — *Vital statistics 1969.* (11,—).
  - VI B: 120. Kuolemansyyt 1964 — Dödsorsaker 1964 — *Causes of death in Finland 1964.* (15,—).
  - VI C: 103. Yleinen väestölaskenta 1960. Osat I—XIII — Allmänna folkräkningen 1960. Del. I—XIII — *General census of population 1960. Vol. I—XIII.* (2,—, 18,—, ● VII, IX, XI).
  - VII A: 81. Säästöpankkitalasto 1971 — Sparbanksstatistik 1971 — *Statistics of the savings banks of Finland 1971.*<sup>3)</sup>
  - VII B: 82. Postipankin hallituksen kertomus vuodelta 1971 — Postbanksstyrelsens berättelse för år 1971.
  - VII C: 62. Liikepankit ja kiinnitysluottolaitokset 1971 — Affärsbankerna och hypoteksinrättningarna 1971 — *Commercial banks and mortgage banks 1971.* (8,—).
  - VII D 64 Pankkitilasto. Suomen Pankki, liikepankit ja kiinnitysluottolaitokset, maaliskuu 1973 — Bankstatistik. Finlands Bank, affärsbankerna och hypoteksinrättningarna, mars 1973 — *Bank statistics. Bank of Finland, Commercial Banks and Mortgage Banks, March 1973.* (å —,50, vsk.—årg. 2,—).
  - VII E: 2. Osuuspankkitalasto 1971 — Andelsbanksstatistik 1971. (8,—).
  - IX: 88. Oppikoulut 1970/71 — Läroverken 1970/71 — *General secondary education 1970/71.* (5,—).
  - X: 94. Kansanopetus 1971/72 — Folkundervisningen 1971/72 — *Primary school education 1971/72.* (12,—).
  - XI: ● 70, 71. Yleinen terveyden- ja sairaanhoito 1967—1968 — Allmän hälso- och sjukvård 1967—1968 — *Public Health and Medical Care 1967—1968.* (18,—).
  - XIII: 87. Posti- ja lennätinlaitos 1971 — Post- och telegrafverket 1971 — *Post and Telegraph Office 1971.*
  - XIV A: 69. Maanmittaus. Maanmittaushallituksen kertomus 1970—1971 — Lantmäteriet. Lantmäteristyrelsens berättelse 1970—1971 — *Land surveying. Report for the period 1970—1971.*
  - XVI: 49. Valtion rakennushallinto. Rakennushallituksen kertomus vuodelta 1970. (12,—).
  - XVII A: 4. Metsätalustilastollinen vuosikirja 1971 — (Skogsstatistisk årsbok 1971) — *Yearbook of forest statistics 1971.*<sup>4)</sup>
  - XVII B: 7. Metsähallitus. Kertomus metsähallinnon toiminnasta v. 1968 — Forststyrelsen. Berättelse över forstförvaltningens verksamhet år 1968 — *National Board of Forestry. Report on the activity of the National Board of Forestry in 1968.* (6,—).
  - XVIII A: 90. Teollisuustilasto 1970 osa I — Industristatistik 1970. Del I — Industrial statistics of Finland 1970. Vol. I (I 18,—)
  - XVIII A: 91. Teollisuustilasto 1970. Osa I—II — Industristatistik 1970. Del I—II — *Industrial statistics of Finland 1970. Vol. I—II* (I 17,—; II 23,—).
  - XVIII C: 10. Talonrakentaminen 1970 — Husbyggnadsstatistik 1970 — *House constr. statistics 1970.* (10,—).
  - XVIII D: 6. Asuntotuotanto 1971 — Bostadsproduktionen 1971 — *Production of dwellings 1971.* (6,—).
  - XIX: 86. Tio- ja vesirakennukset 1970 — Väg- och vattenbyggnaderna 1970. (25,—).
  - XX: 89. Rautatietilasto 1971 — Järnvägsstatistik 1971 — *Railway Statistics in 1971.* (15,—).
  - XXI A: 14. Huoltoapu 1969 — Socialhjälp 1969 — *Social assistance 1969.* (10,—).
  - XXI B: 12. Sosiaalihuoltotilaston vuosikirja 1968 — Socialvårdsstatistisk årsbok 1968 — *Statistical yearbook of social welfare 1968.* (15,—).
  - XXII A: 77. Vakuutusyhtiöt 1971 — Försäkringsbolagen 1971 — *The insurance companies 1971.* (25,—).
  - XXIII A: 107. Poliisin tietoon tullut rikollisuus 1970 — Brottslighet som kommit till polisens kännedom 1970 — *Criminality known to the police 1970.* (5,—).
  - XXIII B: 105. Tuomioistuinten tutkimat rikokset 1969 — Vid domstolar rannsade brott 1969 — *Criminal cases tried by the courts 1969.* (10,—).
  - XXIII C: 88. Tuomioistuinten toiminta vuosina 1955—1969 — Domstolarnas verksamhet åren 1955—1969 — *Function of courts in 1955—1969.* (9,—).
  - XXVI A: 23. Työtapaturmat 1969 — Olycksfall i arbete 1969 — *Industrial accidents 1969.* (13,—).

1) 30,— 2) 12,— 3) 8,— 4) 10,—