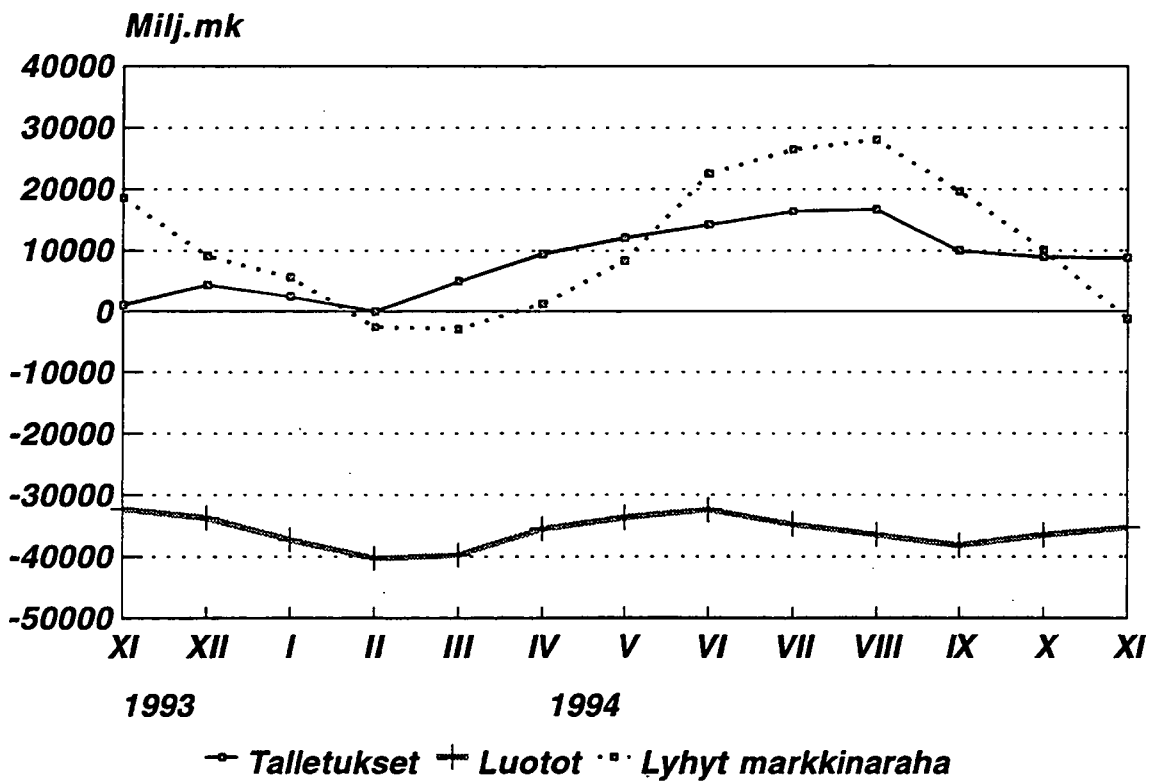


Pankit

Bankerna
1994, Marraskuu - November

20.1.1995

Talletuspankkien ottolainaus ja luotot Muutos edellisen vuoden vastaavaan kuukauteen Marraskuu 1993 - Marraskuu 1994



SISÄLLYSLUETTELO

Katsaus

Asetelmat

Anto- ja ottolainaus

Markkinaraha

Taulukot

Pankkien tilatietoja

I	Suomen Pankin tila kuukauden lopussa	1
II	Liikepankkien tila kuukauden lopussa	3
V	Suomessa toimivien ulkomaalaisten rahalaitosten tila kuukauden lopussa	5

Talletukset

VII	Talletukset liikepankeissa vaateittain kuukauden lopussa	6
VIII	Talletukset osuuspankeissa vaateittain kuukauden lopussa	7
IX	Talletukset säästöpankeissa vaateittain kuukauden lopussa	8
X	Talletuspankkien ottolainaus yhteensä vaateittain kuukauden lopussa	9
XI	Suomessa toimivien ulkomaalaisten rahalaitosten ottolainaus vaateittain kuukauden lopussa	10

Luotonanto

XII	Liikepankkien antolainaus vaateittain kuukauden lopussa	11
XIII	Osuuspankkien antolainaus vaateittain kuukauden lopussa	12
XIV	Säästöpankkien antolainaus vaateittain kuukauden lopussa	13
XV	Talletuspankkien antolainaus yhteensä vaateittain kuukauden lopussa	14
XVI	Suomessa toimivien ulkomaalaisten rahalaitosten antolainaus vaateittain kuukauden lopussa	15

Säästökassat

XIX	Talletukset osuuskauppojen säästökassoissa tilityypeittäin verotuskriteerin mukaan sekä korkosidonnaisuuksittain kuukauden lopussa	16
-----	--	----

Tuoteseloste

Talouspoliittisia toimenpiteitä

(Raha-, korko- ja valuuttapolitiikka)

INNEHÅLLSFÖRTECKNING

Översikt

Text tabeller

Ut- och inlåning

Marknadspengar

Tablåer

Bankernas ställningsuppgifter

I	Finlands Banks ställning vid månadens slut	1
II	Affärsbankernas ställning vid månadens slut ...	3
V	Ställningen vid månadens slut för utländska penninginstitut i Finland	5

Depositioner

VII	Depositioner i affärsbankerna efter fordring vid månadens slut	6
VIII	Depositioner i andelsbankerna efter fordring vid månadens slut	7
IX	Depositioner i sparbankerna efter fordring vid månadens slut	8
X	Depositionsbankernas inlåning totalt efter fordring vid månadens slut	9
XI	Inlåning vid månadens slut för utländska penninginstitut i Finland	10

Utlåning

XII	Affärsbankernas utlåning efter fordring vid månadens slut	11
XIII	Andelsbankernas utlåning efter fordring vid månadens slut	12
XIV	Sparbankernas utlåning efter fordring vid månadens slut	13
XV	Depositionsbankernas utlåning totalt efter fordring vid månadens slut	14
XVI	Utlåning vid månadens slut för utländska penninginstitut i Finland	15

Sparkassor

XIX	Depositioner i handelslagens sparkassor efter kontotyp och beskattningskriterium samt enligt räntebindningen vid månadens slut	16
-----	--	----

Produktdeklaration

Ekonomiskpolitiska åtgärder

(penning-, ränte- och valutapolitik)

Katsaus marraskuun 1994 rahamarkkinoihin **)

***Luotonanto supistui marraskuussa**

Pankkien luotonanto supistui marraskuussa 1180 milj. markalla 314257 milj. markkaan. Valuuttaluottoja oli marraskuun lopussa 49141 milj. markkaa, jossa oli vähennystä lokakuun loppuun verrattuna 854 milj. markkaa. Markkaluotot vähenivät marraskuun aikana 326 milj. markalla.

***Talletukset vähenivät**

Pankeissa olevat talletukset vähenivät marraskuussa 1912 milj. markalla 285651 milj. markkaan. Valuuttatalletuksia pankeissa oli marraskuun lopussa 12327 milj. markkaa, 2455 milj. markkaa vähemmän kuin lokakuun lopussa. Markkatalletukset sitä vastoin kasvoivat marraskuussa 543 milj. markalla 273324 milj. markkaan. Verottomilla markkatalletustileillä oli varoja marraskuun lopussa 160923 milj. markkaa, 669 milj. markkaa vähemmän kuin kuukautta aikaisemmin. Muut verolliset markkatalletukset kasvoivat marraskuussa 1118 milj. markalla 55522 milj. markkaan. Lähdeverollisilla tileillä oli talletuksia marraskuun lopussa 56879 milj. markkaa.

*** Pankkitalletuksia purkautuu helmikuun loppuun mennessä 40 mrd. markkaa - luottoja kuoleentuu 22 mrd. markkaa**

Marraskuun lopun tietojen mukaan lähimmän kolmen kuukauden aikana määräaikaan sidotuista markkatalletuksista on purkautumassa 39521 milj. markkaa. Tämä on 36 prosenttia määräaikaan sidotuista talletuksista. Em. talletuksia oli marraskuun lopussa kaikkiaan 109270 milj. markkaa, joka on 483 milj. markkaa enemmän kuin kuukautta aikaisemmin. Viime vuoden lokakuusta määräaikaan sidotut talletukset vähenivät 2092 milj. markalla.

Valuuttatalletuksista on purkautumassa helmikuun loppuun mennessä 5676 milj. markkaa.

Markkaluotonannosta 22356 milj. markalla luottoaika päättyy kuole-
tussuunnitelmien mukaan helmikuun loppuun mennessä. Tämä vastaa
10 prosenttia niistä markkaluotoista, jotka perustuvat kuole-
tussuunnitelmiin. Luottoaikatar-
kastelussa ei ole mukana valtion varoista
välitetyjä luottoja.

Valuuttamääräisistä luotoista 12423 milj. markalla päättyy kuole-
tusaika helmikuun loppuun mennessä.

***Säästökassatalletuksia marraskuun lopussa 1656 milj. markkaa**

Osuuskauppojen säästökassoissa oli talletuksia marraskuun lopussa
1656 milj. markkaa. Tästä oli lähdeverollisia talletuksia 1364 milj.
markkaa ja verottomia talletuksia 292 milj. markkaa.

*** Markkinaraha**

Pankeilla oli taseisiin sisältyvää markkinarahavelkaa marraskuun lo-
pussa 126589 milj. markkaa, joka oli 27 milj. markkaa enemmän kuin
edellisen vuoden marraskuussa ja 6341 milj. markkaa vuoden 1993
loppua enemmän.

Pankkien markkinarahavelan keskikorko oli 5,66 prosenttia. Marras-
kuussa 1993 markkinarahavelan hinta oli 6,75 ja vastaavasti vuoden
1993 lopussa 6,19 prosenttia.

****Lähde: Tilastokeskus; Pankkien kuukausitilasto, marraskuu 1994**

ASETELMA 1: Talletuspankkien kotimainen ottolainaus yleisöltä vuoden 1994 marraskuun lopussa

	30.11.1994		Muutos vuoden 1994 loka-kuusta		Muutos vuoden 1993 marras-kuusta	
	Mmk	Mmk	%	Mmk	%	
Liikepankit	178690	-1675	-0,9	36579	25,7	
Osuuspankit	90724	-302	-0,3	15448	20,5	
Säästöpankit	16237	65	0,4	-43215	-72,7	
Yhteensä	285651	-1912	-0,7	8812	3,2	

ASETELMA 2: Talletuspankkien kotimainen antolainaus yleisölle vuoden 1994 marraskuun lopussa

	30.11.1994		Muutos vuoden 1994 loka-kuusta		Muutos vuoden 1993 marras-kuusta	
	Mmk	Mmk	%	Mmk	%	
Liikepankit	209901	200	0,1	7199	3,6	
Osuuspankit	85619	-428	-0,5	6748	8,6	
Säästöpankit	18737	-952	-4,8	-49250	-72,4	
Yhteensä	314257	-1180	-0,4	-35303	-10,1	

ASETELMA 3: Talletuspankkien luotonotto yleisöltä tilityypeittäin vuoden 1994 marraskuun lopussa

	30.11.1994		Muutos vuoden 1994 loka-kuusta		Muutos vuoden 1993 marras-kuusta	
	Mmk	Mmk	%	Mmk	%	
Verottomat tilit	160923	-669	-0,4	13838	9,4	
Sekki- ja ps. tilit	6164	23	0,4	1705	38,2	
Käyttelytilit	89170	-379	-0,4	9473	11,9	
24 kk tilit	39930	-373	-0,9	-4002	-9,1	
36 kk tilit	23746	71	0,3	6158	35,0	
Muut	1913	-11	-0,6	504	35,8	
Lähdeverolliset tilit	56879	94	0,2	-8703	-13,3	
Sekki- ja ps. tilit	2236	2	0,1	-1421	-38,9	
Käyttelytilit	7191	-121	-1,7	364	5,3	
MTA:t	32082	345	1,1	-5934	-15,6	
Muut	15370	-132	-0,9	-1712	-10,0	
Muut verolliset tilit	55522	1118	2,1	7639	16,0	
Sekki- ja ps. tilit	35562	570	1,6	5507	18,3	
Käyttelytilit	2025	46	2,3	529	35,4	
MTA:t	13317	437	3,4	1641	14,1	
Muut	4618	65	1,4	-38	-0,8	
Valuuttatilit	12327	-2455	-16,6	-3962	-24,3	

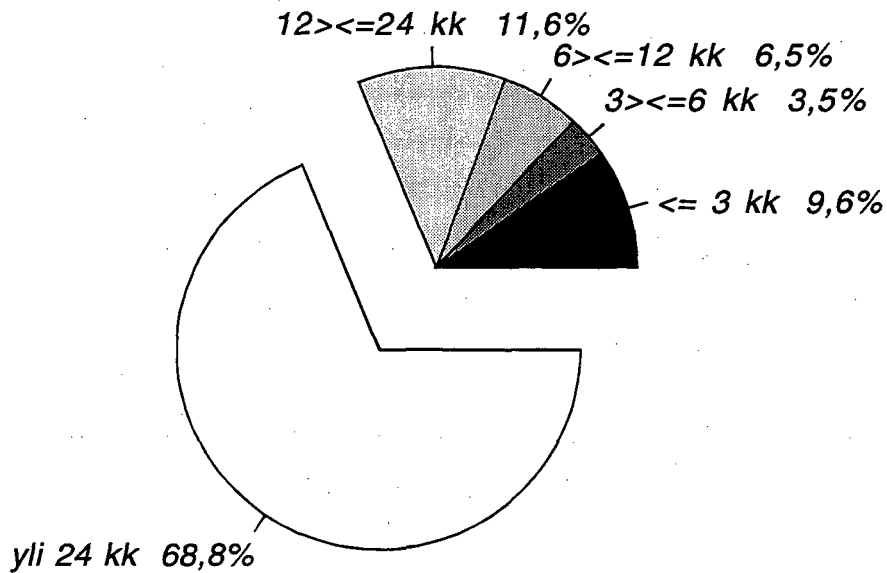
siitä:						
ASP-tilit	1473	-3	-0,2	131	9,8	

ASETELMA 4: Talletuspankkien luotonanto yleisölle luottotyypeittäin vuoden 1994 marras-kuun lopussa

	30.11.1994		Muutos vuoden 1994 loka-kuusta		Muutos vuoden 1993 marras-kuusta	
	Mmk	Mmk	%	Mmk	%	
Sekki- ja ps. luotot	13540	-298	-2,2	-1659	-10,9	
Vekselit	1522	-73	-4,6	-1141	-42,8	
Korkotuki-lainat	31009	-780	-2,5	-1442	-4,4	
Valtion var. välietetyt	6610	-43	-0,6	-265	-3,9	
Tavalliset velkakirja-lainat	212435	868	0,4	-3510	-1,6	
Valuuttamäär. luotot	49141	-854	-1,7	-27286	-35,7	

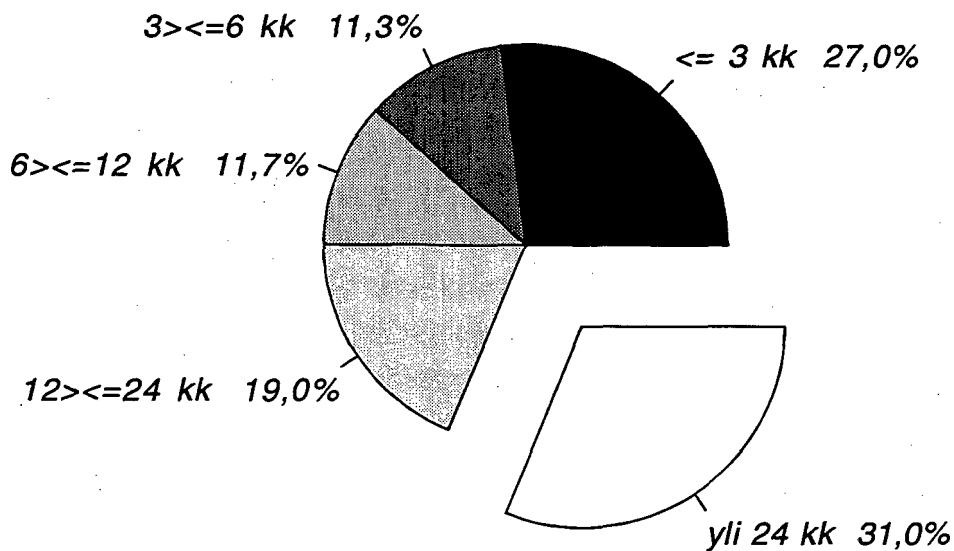
siitä:						
ASP-luotot	13167	-583	-4,2	-517	-3,8	

Markkaluottojen jäljellä olevat luottoajat* 30.11.1994



233 267 milj.markkaa

Valuuttaluottojen jäljellä olevat luottoajat* 30.11.1994



46 046 milj.markkaa

*

Määräaikaan sidottu luotonanto kuoletussuunnitelman mukaisesti

ASETELMA 5A: Markkamääräiset talletukset jäljellä olevan talletusajan mukaan vuoden 1994 marraskuun lopussa (määräaikaan sid. talletukset)

30.11.1994	Muutos vuoden 1994 loka-kuusta			Muutos vuoden 1993 marras-kuusta		
	Mmk	Mmk	%	Mmk	%	%
<= 1kk	25949	9779	60,5	-4023	-13,4	
1kk > <= 3kk	13572	-11149	-45,1	-7041	-34,2	
3kk > <= 6kk	8219	-7	-0,1	-1889	-18,7	
6kk > <= 12kk	15648	2576	19,7	1680	12,0	
12kk > <= 24kk	38186	-86	-0,2	15878	71,2	
24kk > <= 60kk	6877	-779	-10,2	-6933	-50,2	
60kk >	2	0	0,0	-5	-71,4	
Muut määräaikaan sidotut 2)	817	149	22,3	241	41,8	
Yhteensä	109270	483	0,4	-2092	-1,9	

ASETELMA 6A: Markkamääräiset luotot jäljellä olevan laina-ajan mukaan vuoden 1994 marraskuun lopussa (pL valtion var. välitetyt)

30.11.1994	Muutos vuoden 1994 loka-kuusta			Muutos vuoden 1993 marras-kuusta		
	Mmk	Mmk	%	Mmk	%	%
<= 1kk	15515	1461	10,4	-1685	-9,8	
1kk > <= 3kk	6841	-3136	-31,4	-1347	-16,5	
3kk > <= 6kk	8177	605	8,0	-1594	-16,3	
6kk > <= 12kk	15138	-112	-0,7	-1068	-6,6	
12kk > <= 24kk	27008	-314	-1,1	-1720	-6,0	
24kk > <= 60kk	65308	200	0,3	-2044	-3,0	
60kk > <= 120kk	60158	581	1,0	28	0,0	
120kk >	35123	1414	4,2	3494	11,0	
Muut	25425	-934	-3,5	-1993	-7,3	
Yhteensä	258693	-235	-0,1	-7929	-3,0	

ASETELMA 5B: Valuuttamääräiset talletukset jäljellä olevan talletusajan mukaan vuoden 1994 marraskuun lopussa

30.11.1994	Muutos vuoden 1994 loka-kuusta			Muutos vuoden 1993 marras-kuusta		
	Mmk	Mmk	%	Mmk	%	%
<= 1kk	4305	-1139	-20,9	
1kk > <= 3kk	1371	154	12,7	
3kk > <= 6kk	305	-263	-46,3	
6kk > <= 12kk	89	28	45,9	
12kk > <= 24kk	66	-34	-34,0	
24kk > <= 60kk	0	0	0,0	
60kk >	0	0	0,0	
Avista- ja muut tilit	6288	-1323	-17,4	
Yhteensä	12424	-2577	-17,2	

ASETELMA 6B: Valuuttamääräiset luotot jäljellä olevan laina-ajan mukaan vuoden 1994 marraskuun lopussa

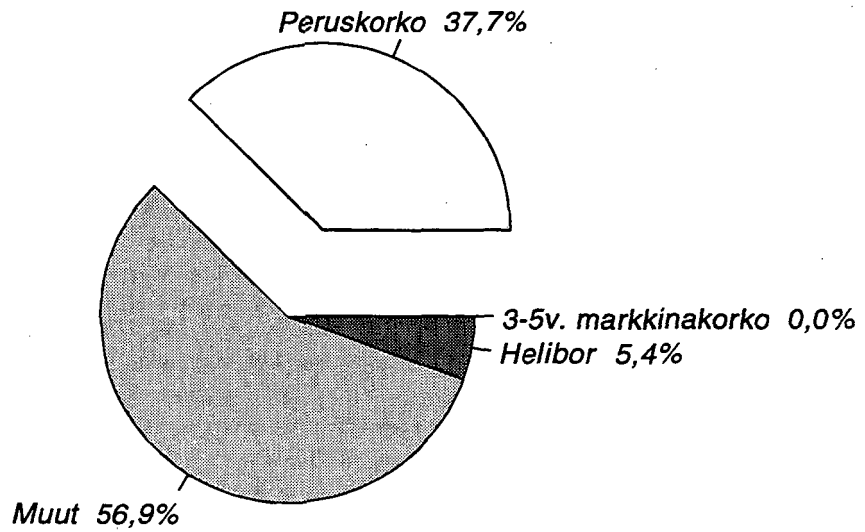
30.11.1994	Muutos vuoden 1994 loka-kuusta			Muutos vuoden 1993 marras-kuusta		
	Mmk	Mmk	%	Mmk	%	%
<= 1kk	5009	1220	32,2	
1kk > <= 3kk	7414	-571	-7,2	
3kk > <= 6kk	5220	-519	-9,0	
6kk > <= 12kk	5369	-1056	-16,4	
12kk > <= 24kk	8753	-600	-6,4	
24kk > <= 60kk	11010	228	2,1	
60kk > <= 120kk	3201	468	17,1	
120kk >	70	2	2,9	
Muut	3260	22	0,7	
Yhteensä	49306	-806	-1,6	

1) sisältää myös ulkomaiset pankit

2) selvittämättömät määräaikaan sidotut tilit; esim. erääntyneet purkamattomat tilit yms.

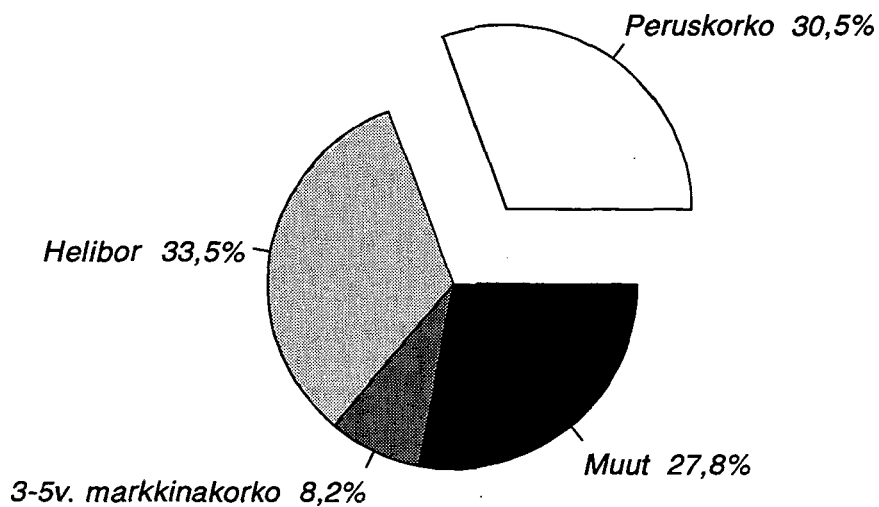
.. vertailutietoa ei saatavissa

Markkatalletukset **korkosidonnaisuuksittain** **30.11.1994**



273 381 Mmk

Markkaluotot* **korkosidonnaisuuksittain** **30.11.1994**



258 692 Mmk

*
pl.valtion var.välitetyt

ASETELMA 7: Markkamääräiset talletukset jäljellä olevan talletusajan mukaan

1) korkosidonnaisuuksittain marraskuun 1994 lopussa Mmk

	Peruskorko- sidonnaiset	Markkinakorkosidonn.		Muut	Yhteensä
		3-5 vuoden	Helibor		
<= 1kk	7229	2	956	17762	25949
1kk > <= 3kk	2619		712	10241	13572
3kk > <= 6kk	2577		188	5454	8219
6kk > <= 12kk	10970		134	4544	15648
12kk > <= 24kk	34291		81	3814	38186
24kk > <= 60kk	5666		15	1196	6877
60kk >	0		0	2	2
Muut määräaikaan sidotut 1)	131		65	621	817
Avista ja muut tilit	39497	1	12597	112016	164111
Yhteensä	102980	3	14748	155650	273381

ASETELMA 8: Markkamääräiset luotot jäljellä olevan laina-ajan mukaan korkosidon-

1) naisuuksittain marraskuun 1994 lopussa Mmk (pl. valtion var. välitetyt)

	Peruskorko- sidonnaiset	Markkinakorkosidonnaiset		Helibor	Muut	Yhteensä
		3 vuoden	5 vuoden			
<= 1kk	2819	501	151	5882	6162	15515
1kk > <= 3kk	1284	195	50	2542	2770	6841
3kk > <= 6kk	2706	348	82	3494	1547	8177
6kk > <= 12kk	4695	645	166	6539	3093	15138
12kk > <= 24kk	9549	1311	316	10563	5269	27008
24kk > <= 60kk	22260	3812	1027	23901	14308	65308
60kk > <= 120kk	18703	5698	1447	14679	19631	60158
120kk >	11147	3336	1159	7782	11698	35122
Muut	5792	703	276	11172	7482	25425
Yhteensä	78955	16549	4674	86554	71960	258692

1) sisältää myös ulkomaiset pankit

ASETELMA 13: Talletuspankkien markkinarahan jakautuminen sijoitustyypeittäin *)

	Taseeseen sisältyvä markkinaraha			Taseen ulkopuolinen erityisottolainaus		Erityisottolainaus yhteensä	
	Vastaavaa 1 000 mk	Vastattavaa 1 000 mk	Keski- korko %	1 000 mk	Keski- korko %	1 000 mk	Keski- korko %
30.11.1994							
Enintään 1. vuoden							
Sijoitustodistukset	60887457	110910092	5,78				
Yritystodistukset	3296327						
Valtion velkasitoumukset	19294909						
Markkinarahavelkakirjat	3474348	13602836	4,59				
Kuntatodistukset	10849						
Muut	4184029	2049752	5,89				
Notariaattisijoitukset				2607126	5,43		
Yhteensä	91147919	126562680	5,66	2607126	5,43	129169806	5,65
Yli 1. vuoden							
Sijoitustodistukset		12091	8,73				
Yritystodistukset							
Valtion velkasitoumukset							
Markkinarahavelkakirjat		12941	9,63				
Kuntatodistukset							
Muut		998	9,64				
Notariaattisijoitukset				5330	10,95		
Yhteensä	63895	26030	9,21	5330	10,95	31360	9,51

*) sisältää myös ulkomaalaisten omistamat rahalaitokset

ASETELMA 14: Muiden luottolaitosten markkinarahaottolainaus **)

	30.6.1994	Keski- korko	30.9.1994	Keski- korko	31.12.1994	Keski- korko
	1 000 mk	%	1 000 mk	%	1 000 mk	%
Sijoitustodistukset						
Yritystodistukset	9128637	4,71	10058960	5,57		
Markkinarahavelkakirjat	4075610	5,63	4122967	5,87		
Muu markkinaraha						
Yhteensä	13204247	5,00	14181927	5,66		

**) sisältää rahoitusyhtiöt, kiinnitysluottopankit ja luotto-osakeyhtiöt

I Suomen Pankin tila 30.11.1994 1000 mk, ja sen muutokset edelliseen kuukauteen ja edellisen vuoden vastaavaan kuukauteen verrattuna %

A	Vastaavaa	1 000 mk	Edell. kk:sta %	Ed.vuoden vast.kk:sta %
	Kulta ja valuuttasaamiset			
1	Kulta	2180466	0,0	0,0
2	Erityiset nosto-oikeudet	1460605	16,9	115,5
3	Varanto-osuus Kansainvälisessä valuuttarahastossa	1388111	3,8	-25,1
4	Vaihdettavat valuutat	49154486	1,1	86,4
	Muut ulkomaiset saamiset			
6	Markkaosuus Kansainvälisessä valuuttarahastossa	5113645	0,0	4,3
7	Määräaikainen saaminen	0	0,0	-100,0
	Saamiset rahoituslaitoksilta			
8	Maksuvalmiusluotot	0	0,0	0,0
9	Joukkovelkakirjat	855660	-2,0	-26,7
11	Sijoitustodistukset	440934	-75,0	-71,8
12	Arvopaperit takaisinmyyntisitoumuksin	51479	-18,2	-99,0
13	Käteisvaraluotot	0	0,0	0,0
14	Muut	237900	0,0	0,0
15	Määräaikaiset luotot	0	0,0	0,0
	Saamiset julkiselta sektorilta			
16	Valtion velkasitoumuslainat	0	0,0	0,0
17	Joukkovelkakirjat	0	0,0	0,0
18	Luotot valtion vakuusrahastolle	0	0,0	0,0
19	Valtion metallirahavastuu	1871817	0,4	3,9
20	Muut	0	0,0	0,0
	Saamiset yrityksiltä			
22	Kotimaisten toimitusten rahoitus (KTR) *	331391	-3,8	-35,9
23	Joukkovelkakirjat KTR	0	0,0	0,0
24	Joukkovelkakirjat Muut	0	0,0	0,0
25	Muut *	2828721	0,0	0,8
	Muut saamiset			
27	Rahamarkkinoiden vakauttamislainat	4532000	0,0	-38,0
28	Siirtosaamiset	0	0,0	0,0
29	Muut	160439	-6,8	-4,4
30	Arvonjärjestelytili	0	-100,0	(Y)
31	Aktivoidut menot ja menetykset rahamarkkinoiden vakauden turvaamisesta	1400000	0,0	-17,6
32	Yhteensä	72007654	-0,9	21,8
*	Luotot yleisölle; lainat	571593	-2,3	-22,3

I Suomen Pankin tila 30.11.1994 1000 mk, ja sen muutokset edelliseen kuukauteen ja edellisen vuoden vastaavaan kuukauteen verrattuna %

B	Vastattavaa	1 000 mk	Edell. kk:sta %	Ed.vuoden vast.kk:sta %
	Valuuttavelat			
33	Vaihdeettavat valuutat	111205	-32,9	-48,5
	Muut ulkomaiset velat			
37	Kansainvälisen valuuttarahaston markkatilit	5113667	-0,0	4,3
38	Osoitetut erityiset nosto-oikeudet	1009894	3,8	-12,5
39	Muut	0	0,0	0,0
	Liikkeessä oleva raha			
42	Setelit	12172146	-1,1	-15,1
43	Metalliraha	1604305	0,8	7,4
44	Sijoitustodistukset	34406000	-6,9	180,7
	Velat rahoituslaitoksille			
48	Päivätalletukset	2025530	114,4	47,5
49	Määräaikaiset talletukset	0	0,0	0,0
50	Kassavarantotalletukset	0	0,0	0,0
51	Vähimmäisvarantotalletukset	6673581	-5,1	3,1
52	Muut	250	(Z)	155,1
	Velat julkiselle sektorille			
55	Sekkitilit	496	1,2	-43,6
56	Valtion vakuusrahaston talletukset	50583	-55,8	-92,2
57	Muut	0	0,0	0,0
	Velat yrityksille			
60	Investointi- ja alushankintatalletukset	1606564	-2,2	-25,8
61	Muut	0	0,0	0,0
	Muut velat			
62	Siirtovelat	0	0,0	0,0
63	Muut	29220	-69,8	-81,1
64	Arvonjärjestelytili ja varaukset	1440096	(Z)	-82,4
	Oma pääoma			
66	Kantarahasto	5000000	0,0	0,0
67	Vararahasto	764117	0,0	0,0
68	Tulostili/Tilivuoden voitto	0	0,0	0,0
69	Yhteensä	72007654	-0,9	21,8
70	Setelinanto-oikeus	54183668	1,5	74,3
71	Käytössä; Yhteensä	12346895	-2,0	-19,2
72	Liikkeessä olevat setelit	12172146	-1,1	-15,1
73	Muut vaadittaessa maksettavat sitoumukset	174749	-40,4	-81,4
74	Setelinantovara	41836773	2,6	164,7

II LIIKEPANKKIEN TILA 30.11.1994 I 000 MK, JA SEN % -MUUTOKSET

A V A S T A V A A		1000 MK	EDELL. ED. VUOD. KK:STA LOPUSTA	ED. VUOD. VAST. KK.	S I J O I T U S O M A I S U U S		1000 MK	EDELL. ED. VUOD. KK:STA LOPUSTA	ED. VUOD. VAST. KK.
R A H O I T U S O M A I S U U S					KOTIMAISET Sijoitukset				
KASSA					Joukkovelkakirjat				
1	SUOMEN RAHA	2082337	-6,6	-24,7	-8,0		21232986	3,2	-7,1
2	ULKOMAAN RAHAT	153923	10,3	-12,8	-9,7		1985311	6,3	-28,3
3	MUU KASSA	185044	-18,6	-64,2	27,3		5083523	10,8	263,8
KOTIMAISET SAAMISET							2430913	-3,5	43,5
4	ERITYISTALLETUKSET SUOMEN PANKISSA	4201121	-7,9	.	23,0		5609533	-0,1	5,4
5	MUUT SAAMISET SUOMEN PANKILTA	2126787	96,0	.	41,1		259486	0,0	1,6
6	SAAMISET RAHALAITOKSILTA						3924	0,0	-31,7
7	TALLETUKSET RAHALAITOKSISSA	7549567	14,5	.	63,9				
1)	MUUT SAAMISET RAHALAITOKSILTA	6312154	-26,0	.	-59,5		15429680	4,4	15,4
1)	SAAMISET MUILTA RAHOITUSLAITOKSILTA	9229111	4,5	15,1	9,2		3921440	14,8	129,3
9	SAAMISET VALTIOLTA	114831	-3,3	-22,6	-18,3		91844	-1,7	-13,2
10	LUOTOT YLEISÖLLE	201467856	-0,1	-10,9	3,3		79232	2,5	-11,2
11	YLEISEEN LIIKK. LASKETUT VELKAKIRJAT	214238	-4,3	-54,9	-49,5		1693	0,0	0,0
12	MAKSUJEN VÄLITYS	1796748	-29,0	-33,4	-56,2				
13	SIIRTO-SAAMISET	13948970	5,7	-7,7	3,0				
14	MUUT RAHOITUSVARAT	11647650	15,1	-8,2	-3,5				
ULKOMAISET SAAMISET									
16	SAAMISET RAHALAITOKSILTA	43256812	13,5	35,4	16,8		5154952	8,4	13,3
17	ULKOMAAN RAHAN MÄÄRÄISET	4400645	7,3	16,2	53,1		693988	1,5	35,4
18	MARKKAMÄÄRÄISET						5157719	0,0	1,3
19	SAAMISET MUILTA RAHOITUSLAITOKSILTA	3022448	86,0	-72,5	-71,1		5773781	0,2	-0,9
20	MARKKAMÄÄRÄISET	196068	4,3	(Z)	11,9		1179298	0,3	6,4
21	LUOTOT YLEISÖLLE	25965496	0,3	-31,2	-33,4		818065	-0,6	1,2
22	YLEISEEN LIIKK. LASKETUT VELKAKIRJAT	113985	(Z)	-89,3	-89,8				
23	SIIRTO-SAAMISET	9208494	0,9	13,6	20,5		2741150	0,0	-8,0
24	MUUT RAHOITUSVARAT	782686	-3,9	147,8	9,1		326187	0,6	0,1
	KOHDENTAMATT. TODENNÄK. LUOTTOTAPPIOT	-2519238	4,2	-11,6	(Y)				
V A I H T O - O M A I S U U S									
KOTIMAINEN VAIHTO-OMAISUUS									
Joukkovelkakirjat									
25	MARKKAMÄÄRÄISET	11532238	-6,7	-37,2	-42,8		4514304	1,3	10,9
26	ULKOMAAN RAHAN MÄÄRÄISET	2133831	-12,6	100,7	98,7		1024	-5,3	-98,4
27	MUUT VELKAKIRJAT	71028005	-7,3	41,4	67,8				
28	OSAKKEET JA OSUUDET	954491	39,4	99,2	99,7		21046763	10,7	-29,3
29	MUU VAIHTO-OMAISUUS	586	-1,7	(Z)	(Z)		4104694	10,0	6,3
ULKOMAINEN VAIHTO-OMAISUUS									
30	Joukkovelkakirjat	4536346	12,0	-64,3	-53,0		593260	8,6	20,4
31	MUUT VELKAKIRJAT	557598	-17,8	-64,3	-59,4		42596	-4,4	-35,0
32	MUU VAIHTO-OMAISUUS	119685	3,3	-16,0	-17,3		9272259	10,8	5,8
K Ä Y T T Ö O M A I S U U S,									
P I T K Ä A I K U T T . M E N O T									
KOTIMAINEN									
44	TYTÄRYHTIÖIDEN OSAKKEET JA OSUUDET								
45	MUUT OSAKKEET JA OSUUDET								
46	KIINTEISTÖYHT.-OSAKKEET JA OSUUDET								
47	KIINTEISTÖT								
48	KONEET JA KALUSTO								
49	MUU								
ULKOMAINEN									
50	TYTÄRYHTIÖIDEN OSAKKEET JA OSUUDET								
51	MUUT OSAKKEET JA OSUUDET								
52	KIINTEISTÖT JA KIINT.YHT.OSAKKEET JA OSUUDET								
53	MUU								
KUMULATIIVINEN POISTOERO									
54	M U U O M A I S U U S								
55	A R V O S T U S E R Ä T								
56	KOROT								
57	PALKAT JA SOSIAALIKULUT								
58	VUOKRAT								
59	VÄLITÖMÄT VEROT								
60	MUUT KULUT								
61	Y H T E E N S Ä	554219134	1,5						-0,9

1) ESITETÄÄN MYÖS TAULUKOSSA XII ERILLISINÄ LUOTONSAAJARYHMINÄ

II LIIKEPANKKIEN TILA 30.11.1994 1 000 MK, JA SEN % -MUUTOKSET

B V A S T A T T A V A A		1000 MK	EDELL. ED. VUOD. KK:STA LOPUSTA	ED. VUOD. VAST. KK.	1000 MK	EDELL. ED. VUOD. KK:STA LOPUSTA	ED. VUOD. VAST. KK.
V I E R A S P Ä Ä O M A							
KOTIMAISET VELAT							
1)	71 YLEISÖN TALLETUKSET	174890359	-0,9	26,2	13896926	-15,7	-14,8
	72 VELAT SUOMEN PANKILLE	333884	39,8	-83,0	1577706	(X)	57,6
1)	73 VELAT MUILLE RAHALAITOKSILLE	19438929	-4,5	9,4	7595122	51,9	-25,4
	74 RAHALAITOSTEN TALLETUKSET	1193314	-56,0	-50,7	2664191	813,3	805,8
1)	75 VELAT MUILLE RAHOITUSLAITOKSILLE	4845919	-1,2	20,4	10090961	-19,0	-19,7
	76 RAHOITUSLAITOSTEN TALLETUKSET	1865472	-0,4	-28,5	208463	0,0	-20,6
	77 MUUT VELAT RAHOITUSLAITOKSILLE	6204618	-1,1	12,8	15286	0,0	-8,5
	78 VELAT VALTIOLLE	8750241	2,1	15,8	0	0,0	-100,0
	79 JOUKKOVELKAKIRJALAINAT	80856570	-5,5	1,5	-8379958	0,0	61,5
	80 MUUT VELKAKIRJAT	20366249	14,4	-4,7	0	0,0	-100,0
	81 MUUT VELAT	7689213	-5,0	20,6			
	82 MAKSUJEN VÄLITYS	11278272	3,7	58,1			
	82 SIIRTOVELAT						
	ULKOMAISET VELAT						
	83 VELAT RAHALAITOKSILLE	66576657	12,3	-16,9	27364893	10,6	-24,5
	84 ULKOMAAN RAHAN MÄÄRÄISET	3241310	8,8	35,9	446278	7,3	-46,6
	85 MARKKAMÄÄRÄISET				2479964	9,9	17,2
	85 VELAT MUILLE RAHOITUSLAITOKSILLE	3165860	6,8	-37,1	686496	8,8	-1,4
	86 ULKOMAAN RAHAN MÄÄRÄISET	14509	-3,2	-30,4	138253	-18,9	-57,1
	87 MARKKAMÄÄRÄISET	48049243	5,6	-15,0	462644	-0,5	-1,0
	88 JOUKKOVELKAKIRJALAINAT	14403991	-8,7	-27,4	1877091	6,0	-25,8
	89 MUUT VELKAKIRJAT	10551409	3,5	5,6			
	90 MUUT VELAT	8269027	2,8	-6,4			
	90 SIIRTOVELAT			4,1			
	91 A R V O S T U S E R Ä T	0	0,0	0,0	554219134	1,5	-0,9
	V A R A U K S E T						
	92 LUOTTOTAPPIOVARAUKSET	901544	0,2	6,0	90600667	-0,5	-14,8
	93 MUUT VARAUKSET	130634	0,0	-7,9	17003887	0,9	10,7
	KUMULATIIVINEN POISTOERO	77594	0,0	-25,9			

O M A P Ä Ä O M A

SIDOTTU OMA PÄÄOMA

OSAKEPÄÄOMA

OSAKEPÄÄOMA

VARARAHASTO

ARVONKOROTUSRAHASTO

MUU SIDOTTU OMA PÄÄOMA

VAPAA OMA PÄÄOMA

VAPAA OMA PÄÄOMA

VAPAA OMA PÄÄOMA

KÄYTTÄMÄTÖN VOITTO EDELL. VUOSILTA

TILIVUODEN VOITTO

TAPPIO EDELLISILTÄ VUOSILTA

TILIVUODEN TAPPIO

KOROT

VALUUTTATUOTOT

TOIMITUSMAKSUT JA PALKKIOT

PROVISIOT

TAKAUS YMS. ARVOPAPERIKAUPASTA

OSINGOT JA OSUUKSIEN KOROT

MUUT TUOTOT

Y H T E E N S Ä

VASTUUSITOUKUKSET

SHEKKILUOTTOJEN MYÖNNETTY MÄÄRÄ

1) ESITETÄÄN MYÖS TAULUKOSSA VII ERILLISINÄ TALLETTAJARYHMÄINÄ

VIII TALLETUKSET OSUUSPANKKEISSA VAATEITTAIN 30.11.1994, 1 000 MK JA KPL

		KUUKAUDEN ALUSSA	OTOT -	PANOT +	KUUKAUDEN LOPUSSA	TILEJÄ KPL (31.12.)
		1000 MK	1000 MK	1000 MK	1000 MK	
I	KOTIMAISET TALLETUKSET					
A	YLEISÖN TALLETUKSET					
	MARKKAMÄÄRÄISET					
	VEROTTOMAT TILIT					
	SEKKI- JA SIIRTOTILIT	1	4375572		4347258	
	KÄYTTELYTILIT	2	33789536		33730987	
	24 KK TILIT	3	14743455		14635596	
	36 KK TILIT	4	9207349		9237756	
	MUUT	5	436377		429795	
	LÄHDEVEROLLISET TILIT					
	SEKKI- JA SIIRTOTILIT	6	1272604		1270282	
	KÄYTTELYTILIT	7	0		0	
	MÄÄRÄAIKAISTILIT	8	6318347		6263811	
	MUUT	9	6882667		6840798	
	MUUT VEROLLISET TILIT					
	SEKKI- JA SIIRTOTILIT	10	8476629		8503175	
	KÄYTTELYTILIT	11	0		0	
	MÄÄRÄAIKAISTILIT	12	1319597		1294062	
	MUUT	13	1910545		1875050	
	VALUUTTATILIT	14	344428		358826	
	YHTEENSÄ (1-14)		89077106		88787396	
B	MUIDEN RAHALAITOSTEN TALLETUKSET					
	MARKKAMÄÄRÄISET	16	0		0	
	VALUUTTATILIT	17	0		0	
1)	C MUIDEN RAHOITUSLAITOSTEN TALLETUKSET	18	1948505		1936882	
	D VALTION TALLETUKSET	23	0		0	
	YHTEENSÄ (1-23)		91025611		90724278	
II	ULKOMAISTEN YKSIKÖIDEN TALLETUKSET	25	0		0	
1)	SIITÄ KIINN.LUOTTOPANKKIEN MARKKAMÄÄR. TALLETUKSET		0		0	
	KIINN.LUOTTOPANKKIEN ULKOM. RAHAN MÄÄR. TALLETUKSET		0		0	
	MUUT ULKOMAAN RAHAN MÄÄR. TALLETUKSET		0		0	

X TALLETUSPANKKIEN OTTOLAINAUS YHTEENSÄ VAATEITTAIN 30.11.1994, 1 000 MK JA KPL

TILEJÄ
KPL
(31.12.)

	KUUKAUDEN ALUSSA	OTOT	PANOT	KUUKAUDEN LOPUSSA	TILEJÄ KPL (31.12.)
	1000 MK	1000 MK	1000 MK	1000 MK	
I KOTIMAISET TALLETUKSET					
A YLEISÖN TALLETUKSET					
MARKKAMÄÄRÄISET					
VEROTTOMAT TILIT					
SEKKI- JA SIIRTOTILIT	1	6140865	6526171	6549687	6164381
KÄYTTELYTILIT	2	89259306	15422794	15045725	88882237
24 KK TILIT	3	40301981	807785	434086	39928282
36 KK TILIT	4	23674120	28720	100404	23745804
MUUT	5	1924125	39567	27446	1912004
LÄHDEVEROLLISET TILIT					
SEKKI- JA SIIRTOTILIT	6	2233363	1253697	1256680	2236346
KÄYTTELYTILIT	7	7312637	1219217	1097822	7191242
MÄÄRÄAIKAISTILIT	8	31736898	1749280	2094736	32082354
MUUT	9	15501801	519074	386780	15369507
MUUT VEROLLISET TILIT					
SEKKI- JA SIIRTOTILIT	10	32990870	287776479	288663862	33878253
KÄYTTELYTILIT	11	1943955	57319	95785	1982421
MÄÄRÄAIKAISTILIT	12	11439960	663790	963230	11739400
MUUT	13	2845948	656626	669829	2859151
VALUUTTATILIT	14	14257544	64152283	61691292	11796553
	(1-14)	281563373	380872802	379077364	279767935
YHTEENSÄ					
B MUIDEN RAHALAITOSTEN TALLETUKSET					
MARKKAMÄÄRÄISET					
VALUUTTATILIT	16	17313073	474624944	474492942	17181071
	17	3095397	94172727	93361258	2283928
YHTEENSÄ					
C MUIDEN RAHOITUSLAITOSTEN TALLETUKSET	18	6991153	71220	9399	6929332
D VALTION TALLETUKSET	23	1368411	99800937	99254711	822185
YHTEENSÄ	(1-23)	310331407	1049542630	1046195674	306984451
II ULKOMAISTEN YKSIKÖIDEN TALLETUKSET	25	66885691	22320828	30242703	74807566
1) SIITÄ KIINN.LUOTTOPANKKIEN MARKKAMÄÄR. TALLETUKSET					
KIINN.LUOTTOPANKKIEN ULKOM. RAHAN MÄÄR. TALLETUKSET		508593		42762	551355
MUUT ULKOMAAN RAHAN MÄÄR. TALLETUKSET		483484		11090	494574
MUUT ULKOMAAN PANKKIEN VAIHTOTIEDOT (OTOT/PANOT) OVAT NETTOMÄÄRÄISIA		523735		6886	530621

XI KOTIMAISTEN ULKOMAALAISTEN OMISTAMIEN RAHALAITOSTEN OTTOLAINAUS 30.11.1994, 1 000 MK JA KPL

		OTOT	PANOT	KUUKAUDEN	KUUKAUDEN	TILEJÄ
		1000 MK	1000 MK	ALUSSA	LOPUSSA	KPL
		1000 MK	1000 MK	1000 MK	1000 MK	(31.12.)
I	KOTIMAISET TALLETUKSET					
A	YLEISÖN TALLETUKSET					
	MARKKAMÄÄRÄISET					
	VEROTTOMAT TILIT	1	3463		3273	
	LÄHDEVEROLLISET TILIT	2	14770		15493	
	MUUT VEROLLISET TILIT	3	28332		39788	
	VALUUTTATILIT	4	221854		98693	
	YHTEENSÄ (1-4)		268419		157247	
B+C	RAHOITUSLAITOSTEN TALLETUKSET	6	3000		18000	
D	VALTION TALLETUKSET	7	0		0	
	YHTEENSÄ (1-7)		271419		175247	
II	ULKOMAISTEN YKSIKÖIDEN TALLETUKSET	9	1805995		1458444	

XII LIIKEPANKKIEN ANTOLAINAUS VAATEITTAIN 30.11.1994, 1000 MK JA KPL

		KUUKAUDEN ALUSSA	NOSTETTU +	MAKSETTU -	KUUKAUDEN LOPUSSA	LUOTTOJA
		1000 MK	1000 MK	1000 MK	1000 MK	KPL (31.12.)
I KOTIMAISET LUOTOT						
A LUOTOT YLEISÖLLE						
MARKKAMÄÄRÄISET						
	1	8655298	46204336	46434224	8425410	
	2	565094	40569	59401	546262	
	3	127107619	6236086	4945259	128398446	
	4	17268370	203453	659944	16811879	
	5	1531324	7029	29485	1508868	
		VALTION VAROISTA VÄLITETYT LAINAT				
VALUUTTAMÄÄRÄISET						
	7	1466146	62977	105817	1423306	
	8	45079000	1097604	1822917	44353687	
		Y H T E E N S Ä (1-8)				
		201672851	53852054	54057047	201467858	
B LUOTOT MUILLE RAHALAITOKSILLE						
	10	212929	954972	839227	328674	
	11	5605982	2637543	4589238	3654287	
	12	72108	18479	20620	69967	
		1) C LUOTOT MUILLE RAHOITUSLAITOKSILLE				
	14	8835119	393992	0	9229111	
		D LUOTOT VALTIOLLE				
	20	118739		3925	114814	
		Y H T E E N S Ä (1-20)				
		216517728	57857040	59510057	214864711	
II LUOTOT ULKOMAILLE						
	22	30016245	8605062	8174331	30446976	
		T) SIITÄ KIINN. LUOTTOPANKKIEN MARKKAMÄÄR. LUOTOT				
		789804	6262		796066	
		2334511	68947		2403458	
		KIINN. LUOTTOPANKKIEN ULKOM. RAHAN MÄÄR. LUOTOT				
				17264	0	

XIII OSUUSPANKKIEN ANTOLAINAUS VAATEITTAIN 30.11.1994, 1000 MK JA KPL

LUOTTOJA
KPL (31.12.)

KUUKAUDEN
LOPUSSA
1000 MK

MAKSETTU
1000 MK

NOSTETTU
+
1000 MK

KUUKAUDEN
ALUSSA
1000 MK

I KOTIMAISET LUOTOT

A LUOTOT YLEISÖLLE

MARKKAMÄÄRÄISET

SEKKIILILUOTOT	1	4363230	27701	59616	4331315
VEKSELIT	2	771517	205734	236257	740994
VELKAKIRJALAINAT	3	63071535	1647938	1595699	63123774
KORKOTUKILAINAT	4	12767348	108091	412197	12463242
VALTION VAROISTA VÄLITETYT LAINAT	5	4707758	14063	35789	4686032

VALUUTTAMÄÄRÄISET

VEKSELIT	7	0	0	0	0
MUUT LUOTOT	8	33413	0	3484	29929
Y H T E E N S Ä (1-8)		85714801	2003527	2343042	85375286

B LUOTOT MUILLE RAHALAITOKSILLE

SEKKIILILUOTOT	10	0	0	0	0
MUUT MARKKALUOTOT	11	0	0	0	0
VALUUTTALUOTOT	12	0	0	0	0

1) C LUOTOT MUILLE RAHOITUSLAITOKSILLE 14 332443 89119 243324

D LUOTOT VALTIOLLE 20 0 0 0

Y H T E E N S Ä (1-20) 86047244 2003527 2432161 85618610

II LUOTOT ULKOMAILLE

1) SIITÄ KIINNITYSLUOTTOPANKKEILLE
ULKOMAAAN RAHAN MÄÄRÄISIÄ LUOTTOJA

	22	0	0	0	0
--	----	---	---	---	---

XV TALLETUSPANKKIEN ANTOLAINAUS YHTEENSÄ VAATEITTAIN 30.11.1994, 1000 MK

LUOTTOJA
KPL (31.12.)

KUUKAUDEN
LOPUSSA

MAKSETTU
-

NOSTETTU
+

KUUKAUDEN
ALUSSA

1000 MK

1000 MK

1000 MK

1000 MK

1000 MK

I KOTIMAISET LUOTOT

A LUOTOT YLEISÖLLE

MARKKAMÄÄRÄISET

	1	2	3	4	5					
SEKKITILILUOTOT	13582900	46235606	46544679	13273827						
VEKSELIT	1594339	293259	365530	1522068						
VELKAKIRJALAINAT	205642796	10559796	9931796	206270796						
KORKOTUKILAINAT	31789990	334033	1114937	31009086						
VALTION VAROISTA VÄLITETYT LAINAT	6653040	24909	67840	6610109						

VALUUTTAMÄÄRÄISET

	7	8			
VEKSELIT	1456146	62977	105817	1423306	
MUUT LUOTOT	46191471	1184245	2061214	45314502	
Y H T E E N S Ä (1-8)	306920682	58694825	60191813	305423694	

B LUOTOT MUILLE RAHALAITOKSILLE

	10	11	12		
SEKKITILILUOTOT	212929	954972	839227	328674	
MUUT MARKKALUOTOT	5605982	2637543	4589238	3654287	
VALUUTTALUOTOT	72108	18479	20620	69967	

1) C LUOTOT MUILLE RAHOITUSLAITOKSILLE

	14	394562	89119	9528739	
--	----	--------	-------	---------	--

D LUOTOT VALTIOLLE

	20	179689	3925	175764	
--	----	--------	------	--------	--

Y H T E E N S Ä (1-20)

	322314686	62700381	65733942	319281125	
--	-----------	----------	----------	-----------	--

II LUOTOT ULKOMAILLE

	22	8605062	8174331	30446976	
--	----	---------	---------	----------	--

1) SIITÄ KIINN. LUOTTOPANKKIEN MARKKAMÄÄR. LUOTOT
MUUT ULKOMAAN RAHAN MÄÄRÄISET LUOTOT
KIINN. LUOTTOPANKKIEN ULKOM. RAHAN MÄÄR. LUOTOT

	789804	6262	796066	
	2337434	68947	2403458	
	17264	17264	0	
		2923		
		17264		

XVI KOTIMAISTEN ULKOMAALAISTEN OMISTAMIEN RAHALAITOSTEN ANTOLAINAUS 30.11.1994 1 000 MK JA KPL

	KUUKAUDEN ALUSSA 1000 MK	NOSTETTU + 1000 MK	MAKSETTU - 1000 MK	KUUKAUDEN LOPUSSA 1000 MK	LUOTTOJA KPL (31.12.)
I KOTIMAISET LUOTOT					
A LUOTOT YLEISÖLLE					
MARKKAMÄÄRÄISET	1 105341			153672	
VALUUTTAMÄÄRÄISET	2 116941			164239	
YHTEENSÄ (1-2)	222282			317911	
B+C LUOTOT RAHOITUSLAITOKSILLE	4 33237			33731	
D LUOTOT VALTIOLLE	5 0			0	
YHTEENSÄ (1-5)	255519			351642	
II LUOTOT ULKOMAILLE	7 131006			130695	

XIX TALLETUKSET SÄÄSTÖKASSOISSA TILITYYPEITTÄIN, VEROTUSKRITERIIN MUKAAN SEKÄ KORKOSIDONNAISUUKSIKSI, 1 000 MK
(SÄÄSTÖKASSAT YHTEENSÄ)

	11/93	12/93	1/94	2/94	3/94	4/94	5/94	6/94	7/94	8/94	9/94	10/94	11/94
Talletukset													
Säästö- ja karttuva talletustili	393374	377894	380609	373928	268066	227360	216593	211276	209489	205979	208780	205185	201035
Sijoitus- ja tuottoilit	1240066	1225960	1251845	1249633	741586	657343	521055	491899	485336	451481	437650	426531	421497
1-6 kk Mta	585671	562640	565543	563648	450977	413557	400815	409771	387537	404295	394138	373519	348296
12 kk Mta	126604	122112	119430	117801	67087	62747	64340	76341	84514	96460	98103	96471	101656
24 kk Mta	448513	448929	414702	390408	198652	190353	187335	193061	199699	195580	198955	202619	207255
36 kk Mta	228443	231863	229644	223892	154745	140916	135981	132152	127358	127596	128204	129794	129416
Muut	115174	126475	140132	157092	222626	198572	209584	216129	221314	218658	227143	229444	247320
Ottolainaus yht. *	3137845	3095873	3101905	3076402	2103739	1890848	1735703	1730629	1715247	1700049	1692973	1663563	1656475
* S i i t ä:													
Verottomat tilit	681121	665612	666303	654230	423999	337541	321341	313606	310330	302296	303370	298687	291980
Lähdeverolliset tilit	2456724	2430262	2435602	2422172	1679740	1553307	1414362	1417024	1404917	1397753	1389603	1364876	1364495
Muut verolliset tilit	0	0	0	0	0	0	0	0	0	0	0	0	0
Yhteensä	3137845	3095874	3101905	3076402	2103739	1890848	1735703	1730630	1715247	1700049	1692973	1663563	1656475
* S i i t ä:													
Peruskorkosidonnaiset		882864			669866			559112					536246
Muihin korkoihin sidotut		2213010			1433873			1171518					1156727
Yhteensä		3095874			2103739			1730630					1692973

Tuoteseloste

Tiedonantajat

Pankki- ja luottolaitostilastojen tiedonantajia ovat kaikki luottolaitostoimintalain alaiset luottolaitokset sekä ulkomaisten luottolaitosten sivukonttorit Suomessa.

Talletustietoja kerätään em. luottolaitosten lisäksi myös osuuskauppojen säästökassoilta.

*Luottolaitoslaissa luottolaitoksella tarkoitetaan talletuspankkia ja muuta luottolaitostoimintaa **) harjoittavaa osakeyhtiötä, osuuskuntaa tai hypoteekkiyhdistystä. Talletuspankkeja ovat liikepankit, säästöpankit ja osuuspankit. Muita luottolaitoksia ovat kiinnitysluottopankit, rahoitusyhtiöt, luotto-osakeyhtiöt.*

Tietosisältö

Kuukausittain

- Suomen Pankin, kotimaisten liikepankkien ja ulkomaisessa omistuksessa olevien pankkien kuukausitaseet (taulukot I, II ja V);
- Talletukset verokohtelun mukaan talletustyypeittäin pankkiryhmittäin (taulukot VII-XI),
- Markkatalletukset jäljellä olevan talletusajan mukaan pankit yhteensä (asetelma 5A.),
- Valuuttatalletukset jäljellä olevan talletusajan mukaan pankit yhteensä (asetelma 5B.),
- Markkatalletukset jäljellä olevan talletusajan mukaan korkosidonnaisuuksittain pankit yhteensä (asetelma 7);
- Luotonanto luottotyypeittäin pankkiryhmittäin (taulukot XII-XVI),
- Markkaluotot jäljellä olevan laina-ajan mukaan pankit yhteensä (asetelma 6A.),
- Valuuttaluotot jäljellä olevan laina-ajan mukaan pankit yhteensä (asetelma 6B.),
- Markkaluotot jäljellä olevan laina-ajan mukaan korkosidonnaisuuksittain pankit yhteensä (asetelma 8);
- Osuuskauppojen säästökassoissa olevat talletukset tilityypeittäin verokohtelun mukaan (taulukko XIX);
- Talletuspankkien markkinaraha sijoitustyypeittäin (1 000 mk sekä kesikorko) (asetelma 13).

Neljännesvuosittain

Neljännesvuosittain julkaistaan em. kuukausitiedon lisäksi:

- Osuuspankkien ja säästöpankkien taseet maaliskuun, kesäkuun ja syyskuun lopussa (taulukot III, IV);
- Kotimaisten liikepankkien ulkomailla toimivien sivukonttoreiden taseet maaliskuun, kesäkuun, syyskuun ja joulukuun lopussa (taulukko VI);
- Muiden luottolaitosten kuin talletuspankkien luotonanto rahoitusmuodoittain (taulukko XVIIA.),
- Osamaksukaupan rahoitustietoja; osamaksusopimusten mukaiset saamiset, luottolaitoksille siirretyt sopimukset sekä niiden tavarakohtainen jakautuma (taulukko XVIIIB.);
- Valuuttamääräiset talletukset ja luotot valuutoittain (asetelmat 5C ja 6C)
- Muiden luottolaitosten kuin talletuspankkien markkinarahaottolainaus sijoitustyypeittäin (1000 mk sekä kesikorko) (asetelma 14);
- Taulukkoa XIX "Säästökassojen talletukset" täydennetään neljännesvuosittain korkosidonnaisuusryhmittelyllä.

Joulukuun julkaisu sisältää lisäksi:

- Talletusten lukumäärät tilityypeittäin sekä erikseen verokohtelun mukaan pankit yhteensä; tilien keskimääräinen suuruus (asetelmat 9, 10);
- Määräaikaan sidottujen talletusten lukumäärät jäljellä olevan talletusajan mukaan pankit yhteensä ja tilien keskimääräinen suuruus (asetelma 11);
- Luottojen lukumäärät luottotyypeittäin pankkiryhmät yhteensä sekä luottojen keskimääräinen suuruus (asetelma 12);
- Lisäksi talletuspankkiryhmittäisiä talletustaulukkoja (VII-XI) sekä luotonantotaulukkoja (XII-XVI) täydennetään vuoden lopussa lukumäärätiedoilla.
- Joulukuun julkaisun tekstiosaan sisältyy sektoritarkastelu sekä kotimaisten että ulkomaisten talletusten ja luottojen osalta.
- Joulukuun julkaisuun sisältyy luettelo vuoden aikana tapahtuneista pankkifuusioista. Vastaava luettelo on saatavissa vuodesta 1974 lähtien eri tilauksesta.
- Suomi-ruotsi-englanti -termiluettelo.

Käsitteitä ja luokituksia

Kuukausitilastoon sisältyvät tilatiedot (taseet) kerätään ja julkaistaan pääosin suoriteperusteisina. Tämä merkitsee sitä, että tilan lopussa olevat tuotto- ja kuluerät vastaavat ao. kauden tuloslaskelman eriä. Em. erät on jaksotettu tilikaudelle kohdistuviin sekä siirtyviin eriin.

Osuus- ja säästöpankkien tilatietojen lopussa esiintyviin "muut tulot" ja "muut menot" -eriin sisältyy osin maksuperusteisia eriä. Lisäksi esitetään erillinen "laskennallinen erä". Tämä sisältää mm. eri kirjausperusteiden käytöstä johtuvan oikaisun. Taseissa esiintyvät erät "voittovarat/tappiot" sisältävät edellisten vuosien voitot ja tappiot.

Kaikissa taulukoissa käytetään soveltuvin osin käsitteitä "yleisö", "muut rahalaitokset" ja "muut rahoituslaitokset". Nämä käsitteet ovat pääosin Tilastokeskuksen virallisen sektoriluokituksen mukaisia käsitteitä, joita käytetään kaikissa rahoitustilastoissa.

Taulukkojen "suppea yleisö" -käsite ei sisällä muita luottolaitoksia. Sen sijaan asetelmissa tarkastellaan ns. "laajaa yleisö" -käsitettä, joka sisältää mm. vakuutuslaitokset, rahoitusyhtiöt, yritykset, kotitaloudet yms. Käsitteeseen ei kuitenkaan sisälly rahalaitoksia.

Symbolit

Julkaisussa käytetään seuraavia symboleja:

.)	Tiedot eivät ole vertailukelpoisia tai muutos positiivisen ja negatiivisen luvun välillä
..	Tietoa ei ole saatavissa
0	Tietoa ei ole tai tieto on pienempi kuin käytetty yksikkö
0,0	Ei muutosta tai muutos alle käytetyn yksikön
(X)	Prosenttimuutos suurempi kuin 999,9 %
(Y)	Nimikettä ei ole vertailuajankohtana
(Z)	Nimikkeellä ei ole ollut tietoa vertailuajankohtana; muutos ääretön

****)** Luottolaitoslain 1§ 1 momentin mukaan luottolaitostoimintaa on liiketoiminta, jossa ammattimaisesti hankitaan talletuksia tai muita takaisinmaksettavia varoja yleisöltä ja jossa näillä varoilla tarjotaan omaan lukuun luottoja ja muuta niihin verrattavaa rahoitusta joko suoraan tai samaan konserniin tai konsolidointiryhmään kuuluvan yrityksen välityksellä.

Talouspoliittisia toimenpiteitä **Raha-, korko- ja valuuttapolitiikka**

Peruskorko

17.12.1992 eduskunnan pankkivaltuusto päätti alentaa Suomen Pankin peruskorkoa yhdellä prosenttiyksiköllä 8,5 prosenttiin. Koronalennus tuli voimaan 1.1.1993.

Kassavarantovelvoite

17.12.1992 Suomen Pankki päätti alentaa kassavarantotalletuksille maksettavan koron 1.1.1993 lähtien voimassa olevan kassavarantosopimuksen mukaiseksi. Sopimuksen mukainen korko oli 3 prosenttiyksikköä alle kolmen kuukauden heliborkoron, kuitenkin vähintään 8 prosenttia. Tämä päätös kumosi Suomen Pankin maaliskussa 1992 tekemän päätöksen.

Pohjoismaiset keskuspankit uudistivat valuuttasopimuksen

Pohjoismaiden keskuspankit päättivät uudistaa ja olennaisesti laajentaa 1.1.1984 voimaan tullutta lyhytaikaista valuuttatukea koskevaa sopimusta. Uudistettu sopimus tuli voimaan 1.1.1993 ja on voimassa toistaiseksi. Sen mukaan pohjoismaisista keskuspankeista Tanskan, Suomen, Norjan ja Ruotsin keskuspankeilla on mahdollisuus saada muilta Pohjoismailta valuuttatukea 2000 milj. ecun ja Islannin keskuspankilta 200 milj. ecun arvosta. Niillä on myös velvollisuus antaa toisilleen tukea 1000 milj. ecun arvosta, Islannilla 100 milj. ecun arvosta. Valuuttatuen käytön ehtona on, että lainanottajamaa ennen luoton käyttöä on tehnyt omia valuuttainterventioita ja ryhtynyt rahapoliittisiin toimenpiteisiin.

Peruskorko

9.2.1993 Eduskunnan pankkivaltuusto päätti Suomen Pankin johtokunnan esityksen mukaisesti alentaa Suomen Pankin peruskorkoa yhdellä prosenttiyksiköllä 7,5 prosenttiin. Koronalennus tuli voimaan 15.2.1993.

Valtiolta päätös taata pankkien toimintaa

23.2.1993 eduskunta hyväksyi päätöksen, jonka mukaan valtio takaa suomalaisten pankkien kyvyn vastata sitoumuksistaan kaikissa oloissa. Eduskunta sitoutui myöntämään hallitukselle kaikki tähän tarkoitukseen tarvittavat varat ja valtuudet.

Tukea Suomen Säästöpankille

Valtion vakuusrahasto myönsi 27.4.1993 Suomen Säästöpankki Oy:lle pääomatukea 1,1 mrd. markkaa.

Kassavarantovelvoite

29.4.1993 Suomen Pankki päätti alentaa pankkien kassavarantovelvoitteen 5,5 prosentista 4,5 prosenttiin. Kassavarantotalletusten oli oltava tämän velvoitteen mukaisia toukokuun lopussa.

Peruskorko

7.5.1993 Eduskunnan pankkivaltuusto päätti alentaa Suomen Pankin peruskoron 7,5 prosentista 7 prosenttiin 17.5.1993 alkaen.

Verottomien käyttelytilien enimmäiskorkoa laskettiin

Tuloverolakiin tehdyn muutoksen mukaan verottoman käyttelytilin vuotuinen enimmäiskorko laskettiin 4,5 prosentista 2,5 prosenttiin toukokuun 6. päivästä alkaen.

SKOPn tukeminen

24.5.1993 Valtion vakuusrahasto myönsi Säästöpankkien Keskus-Osake-Pankille pääomatukea 700 milj. markkaa merkitsemällä pankin pääomatodistuksia.

Kassavarantotalletukset

27.5.1993 Suomen Pankin johtokunta päätti maksaa pankeille takaisin niiden kassavarantotalletukset. Kassavarantotalletukset maksettiin pankeille 1.6.1993.

Käteisvaraluottosopimus irtisanottiin

Kesäkuussa 1993 Suomen Pankki irtisanoi pankkien kanssa tekemänsä käteisvaraluottosopimukset. Sopimuksen viimeinen voimassaolopäivä oli 30.6.1993, jolloin pankeille myönnetyt käteisvaraluotot erääntyivät.

Vähimmäisvarantojärjestelmä voimaan 1.7.1993

Suomen Pankin johtokunta päätti sattaa voimaan vähimmäisvarantojärjestelmän, joka korvaa vanhan sopimus pohjaisen kassavarantojärjestelmän. Vähimmäisvarantojärjestelmässä pankeilla on velvollisuus pitää Suomen Pankin kulloinkin vahvistama prosenttiosuus varainhankinnastaan korottomana talletuksena Suomen Pankissa. Varantovaatimus on pyritty kohdistamaan Suomen Pankin käyttämiin rahakäsitteisiin. Varantovaatimus on porrastettu pankkien varainhankinnan koostumuksen mukaan siten, että mitä enemmän rahaominaisuuksia johonkin varainhankinnan erään liittyy, sitä suurempaa varantovaatimusta siihen sovelletaan. Suppeaan rahakäsitteeseen (M1) kuuluville talletuksille on asetettu 2,0 prosentin velvoite. Laveaan rahakäsitteeseen (M2) kuuluville muille erille on asetettu 1,5 prosentin velvoite ja laajimpaan rahakäsitteeseen (M3) sisältyville muille erille 1,0 prosentin velvoite.

Peruskorko

7.7.1993 Eduskunnan pankkivaltuusto päätti alentaa Suomen Pankin peruskoron 7 prosentista 6,5 prosenttiin. Koronalennus tuli voimaan 15.7.1993.

Valtion takaus SYPlle ja KOPlle

19.8.1993 Valtioneuvosto teki periaatepäätöksen taata Suomen Yhdyspankki Oy:n ja Kansallis-Osake-Pankin oman pääoman hankintaa. SYP:lle annettava takaus koskee pääomatodistusten liikkeeseenlaskua enintään 1 miljardiin markkaan saakka. KOP:n pääomatodistuksia ja vastuudebentuurilainoja valtio takaa enintään 1,8 miljardiin markkaan saakka. Pääomatodistuksille annettava takaus koskee sekä korkoa että pääomaa ja on voimassa enintään 10 vuotta.

Tukea Suomen Säästöpankille

19.8.1993 Valtioneuvosto myönsi Suomen Säästöpankki Oy:lle pääomatukea miljardi markkaa. Valtion omistus SSP:stä nousi 99 prosenttiin.

Peruskorko

12.8.1993 Eduskunnan pankkivaltuusto päätti alentaa Suomen Pankin peruskoron 6,5 prosentista 6,0 prosenttiin. Koronalennus tuli voimaan 16.8.1993.

Omaisuudenhoitoyhtiöiden perustaminen sallittiin

15.10.1993 Valtion vakuusrahastosta annettua lakia muutettiin, siten että rahasto voi omistaa ja hallinnoida osakkeita yhtiössä, jonka tarkoituksena on rahaston tai valtion tukitoimien kohteena olevan pankin omaisuuden tai vastuiden hankkiminen ja hoitaminen.

Suomen Säästöpankki Oy:n myynti

22.10.1993 Valtioneuvosto hyväksyi Valtion vakuusrahaston esityksestä järjestelyn, jolla Suomen Säästöpankki Oy myydään neljälle ostajalle. Kansallis-Osake-Pankki, Postipankki Oy, Suomen Yhdyspankki Oy ja Osuuspankkien Keskusliiton osoittamat osuuspankit ostivat kukin neljänneksen Suomen Säästöpankin liiketoiminnasta.

Omaisuudenhoitoyhtiö Arsenal Oy:n perustaminen

18.11.1993 Valtioneuvosto perusti omaisuudenhoitoyhtiö Arsenal Oy:n omistamaan ja hallinnoimaan Suomen Säästöpankki Oy:stä siirrettäviä epävarmoja ja riskipitoisia saamisia. Näiden saamisten siirto omaisuudenhoitoyhtiöön kuului lokakuussa solmittuun kauppaan, jolla Suomen Säästöpankki myytiin.

Osuuspankkien vakuusrahaston tukeminen

18.11.1993 Valtioneuvosto takasi Osuuspankkien Vakuusrahaston ottamien lainojen koronmaksun 900 milj. markkaan asti. Jos valtio joutuu takauksensa perusteella maksamaan OVR:n ottamien lainojen korkoja, OVR maksaa valtion saamisen korkoineen takaisin vuodesta 1997 alkaen.

Peruskorko

22.11.1993 Eduskunnan pankkivaltuusto päätti alentaa Suomen Pankin peruskoron 6 prosentista 5,5 prosenttiin. Koronalennus tuli voimaan 1.12.1993.

Keskuspankkirahoituksen vakuusvaatimuksia täsmennettiin

Joulukuussa Suomen Pankki täsmensi keskuspankkirahoituksen vakuusvaatimuksia pankkien maksuvalmiusluotolle ja päivänsisäiselle sekkililuotolle 1.12.1993 alkaen. Pankkien sekkitileille 1.3.1994 asetetut päivänsisäiset limiitit muuttuivat pysyviksi, ja maksuvalmiusluotolle vaaditaan aina täysimääräinen vakuus. Maksuvalmiusluoton ehdot täyttävän pankin on annettava päivänsisäiselle sekkilimiitille 25 prosentin vakuus ja muiden pankkien täysimääräinen vakuus.

SKOPn tukeminen

22.12.1993 Valtioneuvosto päätti tukea Säästöpankkien-Keskus-Osake-Pankkia ostamalla sen liikkeeseen laskemia pääomatodistuksia 350 milj. markalla.

Peruskorko

14.1.1994 Eduskunnan pankkivaltuusto päätti Suomen Pankin johtokunnan esityksen mukaisesti alentaa Suomen Pankin peruskoron 5,5 prosentista 5,25 prosenttiin 1.2.1994 alkaen.

Suomen Pankin maksuvalmiusjärjestelmä

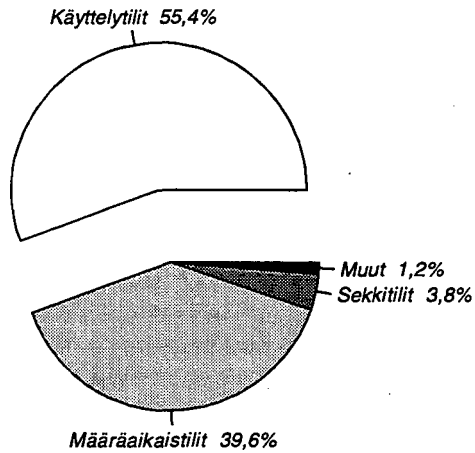
	Suomen Pankin huuto-kauppakorko	Maksuvalmiusluoton korkomarginaali, %-yksikköä	Maksuvalmiusluoton maturiteetti, päivää	Päivätalletuksen korkomarginaali, %-yksikköä
1)				
1992	13,85 1992	1,00	7	-3,00
1993	7,87 1993	2,00	7	-2,00
1993				
Lokakuu *	7,08 Lokakuu **	1,00	7	-3,00
Marraskuu *	6,97 Marraskuu **	1,00	7	-3,00
Joulukuu *	6,21 Joulukuu **	2,00	7	-2,00
1994				
Tammikuu *	5,44 Tammikuu **	2,00	7	-2,00
Helmikuu *	4,84 Helmikuu **	2,00	7	-2,00
Maaliskuu *	4,76 Maaliskuu **	2,00	7	-2,00
Huhtikuu *	4,99 Huhtikuu **	2,00	7	-2,00
Toukokuu *	4,97 Toukokuu **	2,00	7	-2,00
Kesäkuu *	5,18 Kesäkuu **	2,00	7	-2,00
Heinäkuu *	5,17 Heinäkuu **	2,00	7	-2,00
Elokuu *	5,32 Elokuu **	2,00	7	-2,00
Syyskuu *	5,13 Syyskuu **	2,00	7	-2,00
Lokakuu *	5,08 Lokakuu **	2,00	7	-2,00
Marraskuu *	5,06 Marraskuu **	2,00	7	-2,00
01.11.94	5,05			
08.11.94	5,15			
15.11.94	5,10			
17.11.94	5,02			
24.11.94	5,01			
28.11.94	5,02			

1) Heinäkuu-joulukuu

* Huutokauppakoron kuukausihavainto on päivähavaintojen kalenteripäivittäin laskettu aritmeettinen keskiarvo.

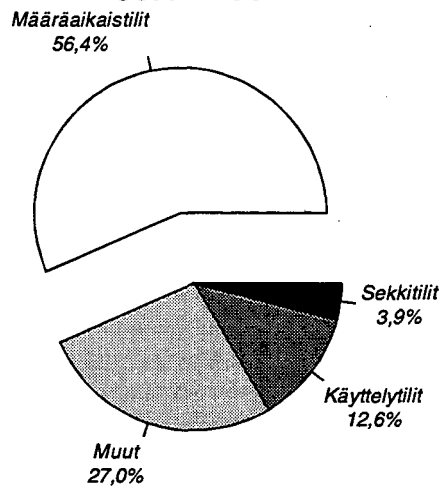
** Maturiteettia ja korkomarginaaleja koskeva kuukausihavainto on kunkin kuukauden viimeinen havainto.

Verottomien tilien jakautuma 30.11.1994



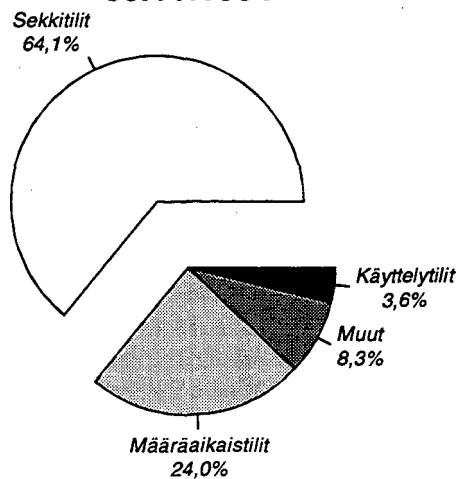
160 923 milj.mk

Lähdeverollisten tilien jakautuma 30.11.1994



56 879 milj.mk

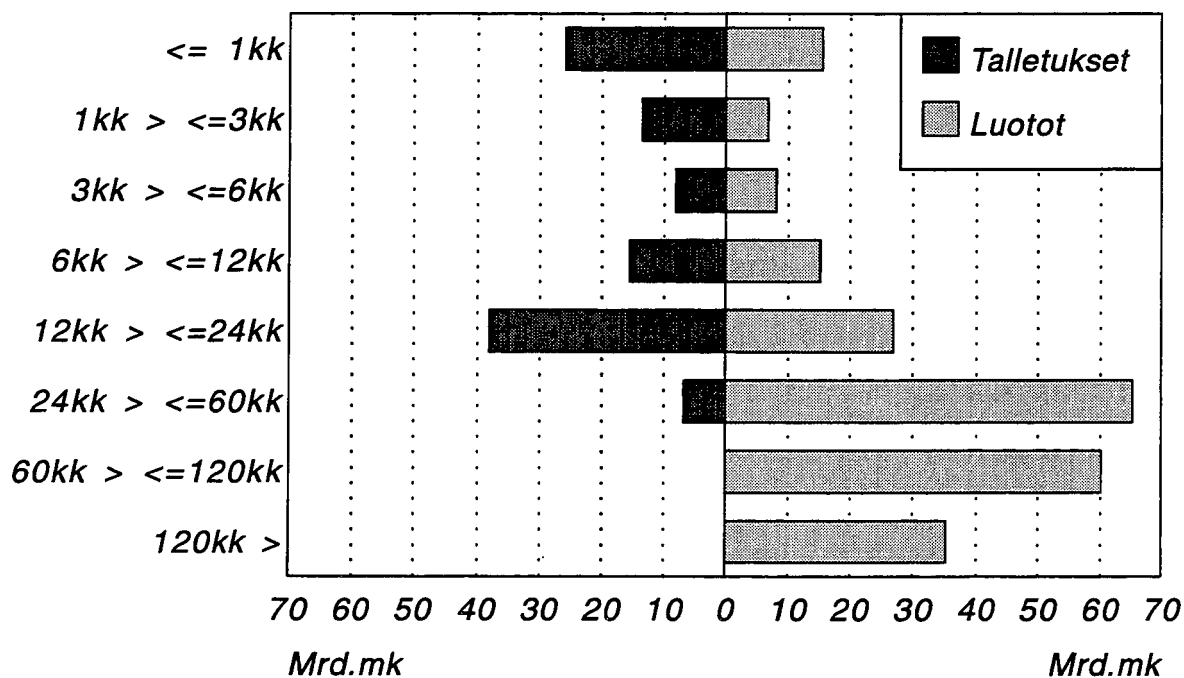
Muiden verollisten tilien jakauma 30.11.1994



55 522 milj.mk

Jäljellä olevat luotto- ja talletusajat* ; kuukausia ja mrd.markkaa 30.11.1994

Jäljellä oleva aika/kk



*

Määräaikaan sidotut markkatalletukset;
määräaikaan sidottu luotonanto kuoletussuunnitelman mukaisesti

Postitus
2 Ik kirje

PMM
Sopimus
00022/1

SVT Suomen Virallinen Tilasto
Finlands Officiella Statistik
Official Statistics of Finland

Statistics Finland

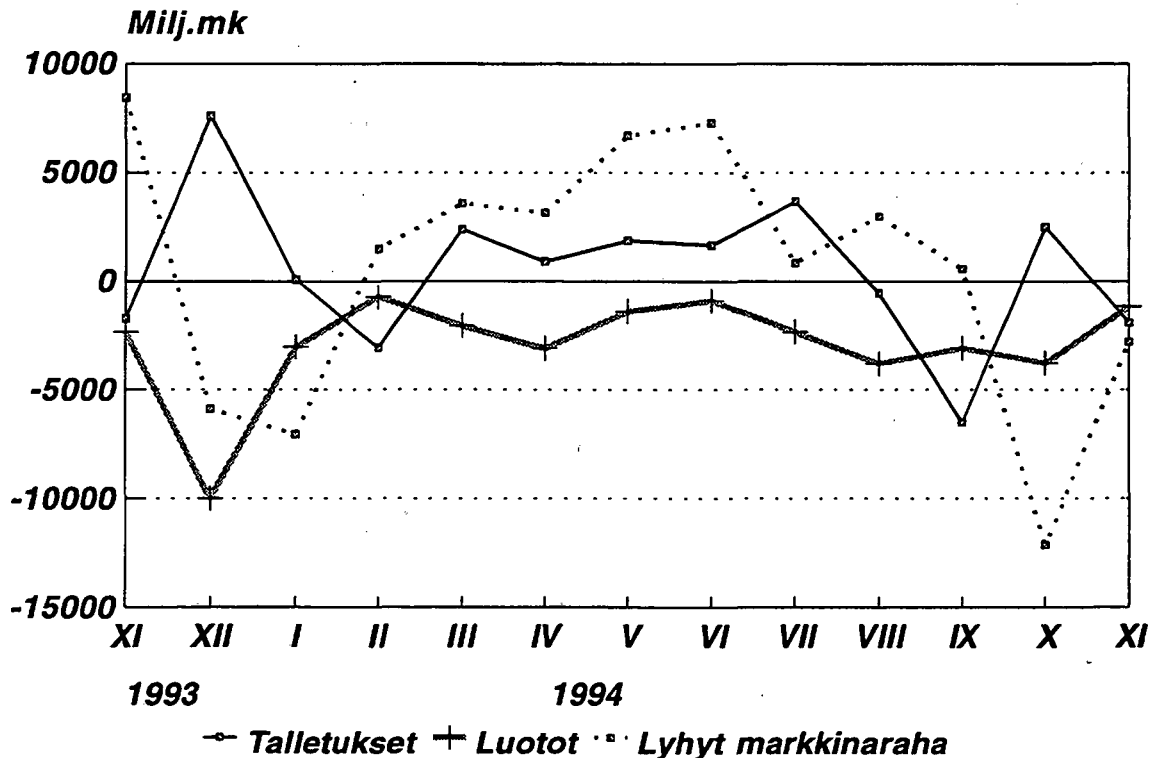
Financing
1995:2

Tiedustelut - Förfrågningar - Inquiries:

Tuulikki Lund
Tarja Husso
Jyri Riitsalu

(90) 17 341

Talletuspankkien ottolainaus ja luotot
Muutokset edellisestä kuukaudesta
Marraskuu 1993 - Marraskuu 1994



Myynti:

Försäljning:

Hinta - Pris

Julkaisujen myynti / 3B
00022 TILASTOKESKUS
Puh. (90) 1734 2011

Publikationsförsäljning / 3B
00022 STATISTIKCENTRALEN
Tfn (90) 1734 2011

50 mk

ISSN 0784-8382
= Rahoitus
ISSN 0784-9303