

SVT

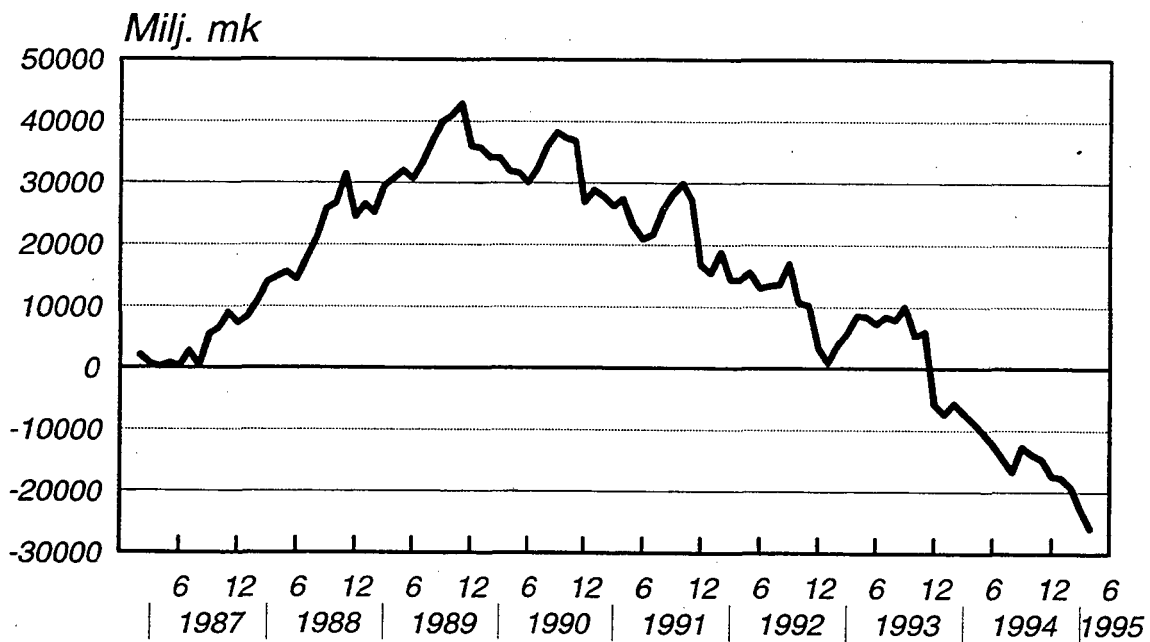
Finansmarknadens månadsserier

Rahoitus 1995:28
Finansiering
Financing

1995, Syyskuu - September

18.9.1995

Pankkien markka-antolainausenemmyys vuosina 1987-1995
(Pl. valtion varoista välitetyt lainat)



I ANTO- JA OTTOLAINAUS, 1995 Toukokuu UT- OCH INLÄNING, 1995 Maj
 KOTIMAINEN, MARKKAMÄÄRÄINEN ANTOLAINAUS YLEISÖLLE JA OTTOLAINAUS YLEISÖLTÄ, ENNAKKOLASKELMA(1) -
 INHEMSK UTLÄNING TILL ALLMÄNHETEN OCH INLÄNING AV ALLMÄNHETEN I MARK, FÖRHANDSUPPSKATTNING(1)

Antolainaus yleisölle - Utläning till allmänheten		Ottolainaus yleisöltä - Inlåning av allmänheten	
31.5.1995	Muutos kuukau- den aikana Förändringen under månaden	31.5.1995	Muutos kuukau- den aikana Förändringen under året
Mmk	Mmk %	Mmk	Mmk %
Suomen Pankki - Finlands Bank...	-14	-127	-20
Liikepankit - Affärsbanker.....	-837	380	0
Säästöpankit - Sparbanker.....	17909	113	1
Osuuspankit - Andelsbanker.....	83520	-3795	-4
YHTEENSÄ - SUMMA.....	265558	-3429	-1
		401	2605
		148	336
		189	1315
		738	4256

Ottolainaus yleisöltä - Inlåning av allmänheten

Varsinaiset talletukset -
Egentliga depositioner

31.5.1995	Muutos kuukau- den aikana Förändringen under månaden	31.5.1995	Muutos kuukau- den aikana Förändringen under året
Mmk	Mmk %	Mmk	Mmk %
Liikepankit - Affärsbanker.....	-752	4138	3
Säästöpankit - Sparbanker.....	-62	732	6
Osuuspankit - Andelsbanker.....	78122	1706	2
YHTEENSÄ - SUMMA.....	235420	6576	3
		-351	6743
		86	1068
		-529	3021
		-794	10832
Osuuskauppojen säästökassat -			
Handelslagens sparkassar.....	-13	1701	-13
YHTEENSÄ - SUMMA.....	-1545	284435	-807

Ottolainaus yhteensä -

Inlåning i allt

31.5.1995	Muutos kuukau- den aikana Förändringen under månaden	31.5.1995	Muutos kuukau- den aikana Förändringen under året
Mmk	Mmk %	Mmk	Mmk %
Liikepankit - Affärsbanker.....	-752	4138	3
Säästöpankit - Sparbanker.....	-62	732	6
Osuuspankit - Andelsbanker.....	78122	1706	2
YHTEENSÄ - SUMMA.....	235420	6576	3
		-351	6743
		86	1068
		-529	3021
		-794	10832
Osuuskauppojen säästökassat -			
Handelslagens sparkassar.....	-13	1701	-13
YHTEENSÄ - SUMMA.....	-1545	284435	-807

(1) Käsitteeseen "yleisö" kuuluvat pankkeja ja valtiota lukuunottamatta kaikki kotimaiset talousyksiköt.
 Begreppet "allmänheten" omfattar förutom bankerna och staten alla inhemska ekonomiska enheter.

II KOTIMAINEN ANTOLAINAUS YLEISÖLLE JA OTTOLAINAUS YLEISÖLTÄ, MILJ. MK, (LAAJA YLEISÖKÄSITE)
 INHEMSK UTLÄNING TILL ALLMÄNHETEN OCH INLÄNING AV ALLMÄNHETEN, MILJ. MK, (DET VIDSTRÄKTA BEGREPPEP ALLMÄNHET)

1994

1995

	VI	VII	VIII	IX	X	XI	XII	I	II	III	IV	V
A. ANTOLAINAUS - UTLÄNING												
Suomen Pankki - Finlands Bank	329225	326866	323115	320025	316278	315180	312114	310656	311205	309537	307350	305484
Säästöpankit - Sparbanker	632	621	609	601	585	572	561	552	540	535	535	521
Osuuspankit - Andelsbanker	19468	19588	19885	19779	19689	18737	18048	17974	17991	17976	18017	18166
Muut pankit(1) - Andra banker(1)	87393	87291	86768	86559	86047	85619	84543	84220	83975	83734	83708	83551
	221732	219366	215853	213086	209957	210252	208962	207910	208699	207292	205090	203246
TALLETUSPANKIT(2) - DEPOSITIONSBANKER(2)												
1. Markkanääräinen - I mark.	328593	326245	322506	319424	315693	314608	311553	310104	310665	309002	306815	304963
Säästöpankit - Sparbanker	268133	267482	266026	265815	265581	265303	264475	264516	266098	265176	266039	265253
Osuuspankit - Andelsbanker	17842	18074	18382	18483	18607	17806	17411	17513	17545	17634	17752	17909
Muut pankit(1) - Andra banker(1)	87359	87257	86735	86526	86014	85589	84513	84190	83945	83704	83677	83520
	162932	162151	160909	160806	160360	161908	162551	162813	164578	163838	164647	163824
2. Valuuttamääräinen - I utländsk valuta	60460	58763	56480	53609	50112	49305	47078	45588	44567	43826	40776	39710
Siiitä: Därav:												
Muut pankit(1) - Andra banker(1)	58800	57215	54944	52280	48997	48344	46411	45097	44121	43454	40443	39422
B. TALLETUKSET - DEPOSITIONER	290233	293907	293339	289922	289494	287464	290344	290368	293522	296019	298728*	297470
Säästöpankit - Sparbanker	16088	16157	16114	16121	16172	16237	16173	16208	16395	16736	16752	16832
Osuuspankit - Andelsbanker	90975	90987	90918	90661	91025	90724	91243	91157	92462	93663	93859	93330
Muut pankit(1) - Andra banker(1)	181439	185148	184607	178447	180633	178847	181243	181270	182920	183899	186403*	185607
Osuuskauppojen säästökassat - Handelslagens sparkassar	1731	1715	1700	1693	1664	1656	1685	1733	1745	1721	1714	1701
TALLETUSPANKIT(2) - DEPOSITIONSBANKER(2)	288502	292192	291639	285229	287830	285808	288659	288635	291777	294298	297014*	295769
1. MARKKAMÄÄRÄINEN - I MARK	273549	275081	275975	271681	272827	273382	275327	275546	278655	281391	284334*	282969
1.1. Shekki- ja postisiirtotilit - Checkräkningsarna och postgirokonton	44212	45177	46264	42357	43393	44001	43534	43319	43597	44727	46636	47394
Säästöpankit - Sparbanker	2799	2832	2783	2829	2856	2918	2738	2683	2593	2771	2761	2909
Osuuspankit - Andelsbanker	13895	13950	14359	14131	14243	14236	14113	14104	14199	14661	14631	14820
Muut pankit(1) - Andra banker(1)	27518	28495	29122	25397	26294	26847	26683	26532	26805	27295	29244	29665
1.2. Varsinaiset talletukset - Egentliga depositioner	29337	22904	229711	229324	229434	229381	231793	232227	235058	236664	237698*	235575
Säästöpankit - Sparbanker	13207	13239	13246	13168	13194	13207	13318	13411	13684	13846	13877	13815
Osuuspankit - Andelsbanker	76744	76577	76195	76167	76438	76129	76775	76704	77927	78634	78840	78122
Muut pankit(1) - Andra banker(1)	139386	139988	140270	139989	139802	140045	141700	142112	143447	144184	144981*	143638
2. VALUUTTAMÄÄRÄISET - I UTLÄNDSK VALUTA	14953	17111	15664	13548	15003	12426	13332	13089	13122	12907	12680*	12800
Siiitä: Därav:												
Muut pankit(1) - Andra banker(1)	14535	16665	15215	13061	14537	11955	12860	12636	12668	12420	12178	12304

(1) Liikepankit ja ulkomaalaisten omistamat rahalaitokset. - (1) Affärsbanker och utlandsägda penninginrättningar.

(2) Liikepankit, säästöpankit, osuuspankit ja ulkomaalaisten omistamat rahalaitokset. -

(2) Affärsbanker, sparbanker, andelsbanker och utlandsägda penninginrättningar.

* Korjatut tiedot. - Korrigerade uppgifterna.

III TALLETUSPANKKIEN MARKKAMÄÄRÄISTEN YLEISÖLUOTTOJEN KESKIKOROT KUUKAUSITTAIN, %
MEDELFRÄNTOR FÖR DEPOSITIONSBANKERNAS MARKKREDITER TILL ALLMÄNHETEN MÅNADSVIS, %

	1994												1995						
	VIII	IX	X	XI	XII	I	II	III	IV	V	VI	VII							
Uudet luotot - Nya krediter																			
Shekkilluotot - Checkkrediter	8,37	7,61	8,26	7,74	7,62	7,79	8,46	8,40	7,80	7,80	7,68	7,71	7,60	8,15	8,13	9,68			
Vekselit - Växlar	11,80	11,75	11,61	11,72	10,69	11,55	11,54	11,58	11,39	11,52	11,61	11,63							
Lainat - Lån	7,80	7,66	7,28	7,00	6,45	7,22	7,29	7,62	7,54	7,54	7,43	7,81							
Uusi antolainaus yht. - Summa ny utlåning	8,04	7,86	7,49	7,20	6,71	7,40	7,50	7,80	7,68	7,71	7,60	8,00							
-Säästöpankit - Sparbanker	8,37	7,89	7,36	8,06	8,78	8,46	7,87	8,11	8,29	8,63	7,59	8,71							
-Osuuspankit - Andelsbanker	9,47	9,38	9,12	8,83	9,09	9,25	9,39	9,17	9,22	9,12	9,04	9,30							
-Muut pankit(1) - Andra banker(1)	7,44	7,32	7,00	6,74	6,15	6,92	6,96	7,33	7,26	7,11	7,11	7,46							
Sijoitusomaisuusjoukkovelkakirjat ja muut sijoitusomaisuushaltijapaperit - Masskuldebrev och övriga innehavarpapper bland investeringstillgångarna	7,42	6,12	5,66	5,63	8,87	7,04	6,56	6,69	6,53	7,47	10,69	7,91							
Uudet markkaluotot yhteensä - Nya markkrediter totalt	8,01	7,81	7,45	7,17	6,76	7,38	7,48	7,77	7,65	7,70	7,66	8,00							
KANTA - BESTÄNDET																			
Shekkilluotot - Checkkrediter	8,36	8,27	8,26	8,23	8,40	8,49	8,49	8,57	8,54	8,58	8,71	8,79							
Vekselit - Växlar	13,17	13,10	13,10	11,97	12,23	12,32	12,31	12,31	12,27	12,26	12,21	12,25							
Lainat - Lån	8,15	8,15	8,11	8,06	8,01	8,07	8,07	8,12	8,13	8,12	8,10	8,11							
Antolainaus yhteensä - Summa utlåning	8,20	8,19	8,15	8,09	8,06	8,11	8,11	8,16	8,17	8,16	8,14	8,16							
-Säästöpankit - Sparbanker	7,92	7,92	7,90	7,91	7,98	8,06	8,10	8,13	8,18	8,19	8,21	8,25							
-Osuuspankit - Andelsbanker	8,71	8,69	8,68	8,64	8,65	8,67	8,69	8,73	8,73	8,72	8,73	8,73							
-Muut pankit(1) - Andra banker(1)	7,96	7,96	7,92	7,83	7,77	7,84	7,85	7,89	7,89	7,89	7,85	7,87							
Sijoitusomaisuusjoukkovelkakirjat ja muut sijoitusomaisuushaltijapaperit - Masskuldebrev och övriga innehavarpapper bland investeringstillgångarna	7,01	7,10	7,13	7,19	7,56	7,28	7,23	7,59	7,43	7,50	7,54	7,50							
Markkaluotot yhteensä - Markkrediter totalt	8,16	8,13	8,09	8,04	8,02	8,07	8,06	8,13	8,13	8,13	8,11	8,13							

(1) Liikepankit ja ulkomaalaisten rahalaitokset.

(1) Affärsbanker och utlandsägda penninginrättningar.

IV ARVOPAPERIDEN KESKIKORKOJA JA OSINKOTUOTTOJA KUUKAUDEN JA VUODEN AIKANA
MEDELÄRÄNTÖR PÄ VÄRDEPAPPER OCH DIVIDENDAVKASTNINGAR PÄ AKTIER PER MÄNAD OCH UNDER ÄRET

	1994												1995																			
	IX	X	XI	XII	I	II	III	IV	V	VI	VII	VIII	IX	X	XI	XII	I	II	III	IV	V	VI	VII	VIII								
JOUKKOVELKAKIRJOJEN NIMELLISET KESKIKOROT - NOMINELLA MEDELÄRÄNTÖR PÄ MASSKULDEBREV																																
Yritykset - Företag.....	-	-	6,25	-	7,00	-	7,00	11,00	8,32	8,60	-	10,00	-	-	6,25	-	7,00	11,00	8,32	8,60	-	10,00	-	-	6,25	-	7,00	11,00	8,32	8,60	-	10,00
Rahoituslaitokset - Finansieringsinstitut...	8,10	7,59	8,76	7,74	8,09	7,49	8,39	8,17	7,77	7,40	-	7,07	8,10	7,59	8,76	7,74	8,09	7,49	8,39	8,17	7,77	7,40	-	7,07								
Valtio - Staten.....	8,03	7,32	8,39	9,14	7,41	8,98	8,89	9,93	9,41	9,26	10,00	8,56	8,03	7,32	8,39	9,14	7,41	8,98	8,89	9,93	9,41	9,26	10,00	8,56								
Kunnat ja kuntayhtymät - Kommuner och samkommuner.....	-	-	-	-	-	-	9,50	-	-	-	-	-	-	-	-	-	9,50	-	-	-	-	-	-	-								
Yhteensä - Sammanlagt.....	8,03	7,38	8,30	8,99	7,43	8,94	8,82	9,88	9,31	8,66	10,00	8,54	8,03	7,38	8,30	8,99	7,43	8,94	8,82	9,88	9,31	8,66	10,00	8,54								
OSAKKEIDEN EFEKTIIVISET OSINKOTUOTOT - EFFEKTIV DIVIDENDAVKASTNING PÄ AKTIER																																
PANKIT JA RAHOITUS - BANKER OCH FINANSIERING.....	4,51	4,65	4,75	4,68	4,71	6,05	11,08	13,90	13,36	13,42	13,16	12,97	4,51	4,65	4,75	4,68	4,71	6,05	11,08	13,90	13,36	13,42	13,16	12,97								
VAKUUTUS JA SIJOITUS - FÖRSÄKRING OCH INVESTERING.....	1,89	1,86	1,95	2,11	2,25	2,30	2,42	2,32	2,12	2,07	1,85	1,82	1,89	1,86	1,95	2,11	2,25	2,30	2,42	2,32	2,12	2,07	1,85	1,82								
Vakuutusyhtiöt - Försäkringsbolag.....	1,59	1,55	1,62	1,78	1,95	2,00	2,19	2,02	1,84	1,78	1,60	1,58	1,59	1,55	1,62	1,78	1,95	2,00	2,19	2,02	1,84	1,78	1,60	1,58								
Sijoitus- ja kehitysyhtiöt - Investerings- och utvecklingsbolag.....	7,19	7,33	7,72	7,88	7,54	6,46	5,76	6,43	6,04	6,13	5,36	5,24	7,19	7,33	7,72	7,88	7,54	6,46	5,76	6,43	6,04	6,13	5,36	5,24								
RAHOITUS YHT. - FINANSIERING SAMMANLAGT.....	2,09	2,07	2,16	2,30	2,45	2,60	2,99	3,08	2,86	2,82	2,60	2,55	2,09	2,07	2,16	2,30	2,45	2,60	2,99	3,08	2,86	2,82	2,60	2,55								
MUUT PALVELUT - ÖVRIGA TJÄNSTER.....	2,67	2,63	2,61	2,69	2,28	2,30	2,59	2,60	2,56	2,65	2,71	2,63	2,67	2,63	2,61	2,69	2,28	2,30	2,59	2,60	2,56	2,65	2,71	2,63								
TEOLLISUUS - INDUSTRI.....	1,24	1,29	1,35	1,48	1,13	1,32	2,25	2,52	3,44	3,18	2,77	2,28	1,24	1,29	1,35	1,48	1,13	1,32	2,25	2,52	3,44	3,18	2,77	2,28								
Monialateollisuus - Mångbranschindustri....	1,09	1,13	1,16	1,25	0,78	0,84	2,03	2,72	4,56	4,02	3,37	2,75	1,09	1,13	1,16	1,25	0,78	0,84	2,03	2,72	4,56	4,02	3,37	2,75								
Metalliteollisuus - Metallindustri.....	1,58	1,62	1,58	1,59	1,72	1,99	2,02	1,95	1,88	2,00	1,81	1,83	1,58	1,62	1,58	1,59	1,72	1,99	2,02	1,95	1,88	2,00	1,81	1,83								
Metsäteollisuus - Skogsindustri.....	0,95	1,03	1,09	1,13	1,10	1,32	2,41	2,48	2,48	2,44	2,21	2,30	0,95	1,03	1,09	1,13	1,10	1,32	2,41	2,48	2,48	2,44	2,21	2,30								
Muu teollisuus - Övrig industri.....	2,13	2,15	2,31	2,72	2,88	3,31	3,50	2,67	2,49	2,54	2,57	2,42	2,13	2,15	2,31	2,72	2,88	3,31	3,50	2,67	2,49	2,54	2,57	2,42								
KAIKKI YHTEENSÄ - SAMMANLAGT.....	1,44	1,48	1,53	1,65	1,31	1,47	2,31	2,55	3,33	3,12	2,76	2,34	1,44	1,48	1,53	1,65	1,31	1,47	2,31	2,55	3,33	3,12	2,76	2,34								

V HEX-OSAKEINDEKSI (28.12.1990=1000 Helsingin Arvopaperipörssin osakeindeksi)
 HEX-AKTIEINDEX (28.12.1990=1000 Helsingfors Fondbörs aktieindex)

	Teollisuus - Industri										
	Yleis- indeksi	20 vaihde- Palvelut - Service	Yhteensä Pankit ja rahoitus	Banker och finansiering	Föräkring och investering	Muut palvelut service	Summa	Metalli- teollisuus	Metsä- teollisuus	Muu teollisuus	
General- index	20 mest omsatta	Yhteensä Summa	Banker och finansiering	Föräkring och investering	Muut palvelut service	Summa	Metal- industri	Skogs- industri	Mångbranch- industri	Muu teollisuus övrig industri	
1994 IX	1908,4	1844,5	936,2	652,4	696,9	1686,7	2600,7	2738,2	2513,0	3336,2	848,0
1994 X	1917,2	1827,7	942,1	644,9	714,4	1704,8	2611,9	2657,0	2350,7	3511,9	837,8
1994 XI	1907,6	1791,5	912,9	603,8	694,2	1687,5	2617,2	2567,7	2207,2	3671,8	820,7
1994 XII	1832,4	1711,4	863,1	576,5	640,5	1601,5	2524,3	2375,2	2127,9	3589,4	805,5
1995 I	1868,9	1736,6	826,9	523,9	598,4	1606,0	2615,9	2380,8	2224,1	3788,3	805,0
1995 II	1801,9	1671,5	810,0	542,7	577,3	1524,4	2512,0	2239,6	2146,3	3645,0	787,8
1995 III	1647,7	1514,0	747,2	509,4	532,9	1389,2	2291,8	2038,0	1904,9	3342,8	732,9
1995 IV	1687,7	1557,6	743,5	497,3	555,6	1378,9	2364,8	2137,8	2040,0	3407,6	737,0
1995 V	1828,5	1692,3	774,5	516,0	612,7	1411,2	2587,0	2258,7	2072,3	3895,5	779,7
1995 VI	1918,5	1789,1	791,1	561,3	631,0	1371,1	2730,5	2153,7	2113,4	4401,4	747,5
1995 VII	2107,2	1976,6	781,9	526,5	694,0	1350,3	3066,4	2346,5	2289,0	4857,9	791,3
1995 VIII	2155,2	2001,3	784,7	505,6	709,1	1386,3	3148,8	2443,1	2218,2	4831,5	825,7
1.8.1995	2144,5	2011,1	786,1	514,5	709,9	1375,2	3129,0	2447,3	2294,8	4915,3	806,9
2.8.1995	2144,8	2009,1	804,6	532,7	738,7	1387,7	3115,1	2461,6	2305,5	4938,8	797,3
3.8.1995	2134,7	1995,0	797,1	517,6	728,9	1394,2	3103,5	2458,3	2300,8	4939,9	792,7
4.8.1995	2136,3	1994,0	794,6	521,8	730,7	1376,7	3108,2	2446,5	2292,3	4977,1	795,5
7.8.1995	2137,3	1996,0	793,7	517,2	726,0	1385,3	3110,5	2429,1	2296,1	4953,5	799,0
8.8.1995	2153,6	2006,1	792,2	512,1	725,1	1389,3	3140,2	2427,6	2296,1	4969,6	812,2
9.8.1995	2133,2	1985,7	789,9	510,1	722,5	1386,7	3106,3	2436,2	2268,9	4946,1	798,8
10.8.1995	2134,4	1985,7	788,8	507,6	724,9	1385,3	3109,3	2421,8	2247,2	4888,0	805,5
11.8.1995	2149,0	1997,2	786,9	504,3	719,8	1387,9	3136,3	2417,0	2251,3	4839,4	819,7
14.8.1995	2128,0	1975,0	782,6	502,7	707,5	1385,0	3102,9	2393,0	2210,5	4772,1	812,8
15.8.1995	2158,8	2003,7	782,8	501,3	709,5	1386,5	3156,6	2415,8	2216,0	4850,9	831,8
16.8.1995	2149,0	1995,5	784,9	504,2	707,0	1391,0	3137,8	2434,6	2231,1	4820,1	820,9
17.8.1995	2147,7	1994,5	787,4	509,6	705,0	1392,1	3133,6	2436,6	2217,9	4856,7	818,6
18.8.1995	2182,1	2027,4	782,0	498,4	700,6	1395,6	3197,8	2449,0	2221,4	4836,2	847,1
21.8.1995	2179,7	2024,9	780,2	495,8	696,7	1396,7	3195,0	2470,7	2220,1	4820,7	844,1
22.8.1995	2169,7	2014,6	780,5	498,4	694,5	1395,1	3177,3	2476,6	2214,5	4855,1	834,6
23.8.1995	2165,7	2002,3	779,3	494,0	690,8	1401,2	3171,3	2468,7	2152,5	4772,3	840,8
24.8.1995	2191,8	2026,1	788,0	506,9	703,9	1399,8	3210,1	2463,8	2118,7	4721,4	863,6
25.8.1995	2178,6	2008,7	780,0	499,0	700,0	1387,8	3193,3	2432,2	2135,6	4647,1	860,5
28.8.1995	2159,5	1999,6	775,5	492,6	694,0	1387,4	3180,9	2439,6	2145,5	4708,7	851,1
29.8.1995	2143,8	1977,4	769,0	494,2	685,0	1368,6	3141,2	2441,5	2122,2	4719,8	834,3
30.8.1995	2160,9	1993,8	767,4	494,6	687,3	1360,1	3172,3	2433,9	2129,9	4683,4	849,9
31.8.1995	2177,0	2005,6	774,9	499,2	699,9	1369,2	3194,4	2489,8	2129,2	4692,8	853,8

VI TALLETUSPANKKIEN MARKKINARAHOITOLAINAUS KUUKAUSITTAIN, MILJ. MK
DEPOSITIONSBANKERNAS MARKNADSPENNINGSLÄNING MÅNADSVIS, MILJ. MK

	1994												1995												
	VIII	IX	X	XI	XII	I	II	III	IV	V	VI	VII *	VIII	IX	X	XI	XII	I	II	III	IV	V	VI	VII *	
TARSEEN SISÄLTYYÄ YHTEENSÄ -																									
INGÄR I BALANSEN SAMMANLAGT.....	140558	140942	129355	126589	116410	125010	117552	117821	120849	109620	93285	108444	140558	140942	129355	126589	116410	125010	117552	117821	120849	109620	93285	108444	
Säästöpankit - Sparbanker.....	22240	20590	19371	20359	16877	17625	15294	12844	13174	13004	12748	12743	22240	20590	19371	20359	16877	17625	15294	12844	13174	13004	12748	12743	
Osuuspankit - Andelsbanker.....	4957	4684	4453	4113	3790	3951	4008	3966	4236	4447	4545	4391	4957	4684	4453	4113	3790	3951	4008	3966	4236	4447	4545	4391	
Muut pankit(1) - Övriga banker(1).....	113362	115669	105531	102117	95744	103434	98250	101012	103439	92169	75993	91309	113362	115669	105531	102117	95744	103434	98250	101012	103439	92169	75993	91309	
Siitä: - Därav:																									
Sijoitustodistukset -																									
Placeringscertifikat.....	125613	122846	113890	110922	97962	104700	87105	85989	85836	78756	61476	80205	125613	122846	113890	110922	97962	104700	87105	85989	85836	78756	61476	80205	
Markkinarahavelkakirjat -																									
Marknadspenningskuldebrev.....	11004	14416	13195	13616	15558	16666	14020	17919	18436	15190	16139	10739	11004	14416	13195	13616	15558	16666	14020	17919	18436	15190	16139	10739	
Muut - Övriga.....	3940	3680	2270	2051	2890	3644	16428	13913	16577	15673	15671	12942	3940	3680	2270	2051	2890	3644	16428	13913	16577	15673	15671	12942	
TASEEN ULKOPUOLINEN YHTEENSÄ -																									
UTANFÖR BALANSEN SAMMANLAGT.....	2985	3182	2644	2612	2612	2834	3131	2976	2950	3134	3007	3106	2985	3182	2644	2612	2612	2834	3131	2976	2950	3134	3007	3106	
Säästöpankit - Sparbanker.....	28	29	26	25	17	17	14	16	16	14	4	1	28	29	26	25	17	17	14	16	16	14	4	1	
Osuuspankit - Andelsbanker.....	303	289	310	292	212	220	219	191	166	177	167	158	303	289	310	292	212	220	219	191	166	177	167	158	
Muut pankit(1) - Övriga banker(1).....	2654	2864	2308	2295	2383	2598	2898	2770	2768	2943	2836	2947	2654	2864	2308	2295	2383	2598	2898	2770	2768	2943	2836	2947	
Siitä: - Därav:																									
Notariaattisijoitukset -																									
Notariatplaceringar.....	2985	3182	2644	2612	2612	2834	3131	2976	2950	3134	3007	3106	2985	3182	2644	2612	2612	2834	3131	2976	2950	3134	3007	3106	
MARKKINARAHA YHTEENSÄ -																									
MARKNADSPENNGAR SAMMANLAGT.....	143542	144124	131999	129201	119022	127844	120684	120798	123798	112754	96292	111550	143542	144124	131999	129201	119022	127844	120684	120798	123798	112754	96292	111550	
Säästöpankit - Sparbanker.....	22267	20619	19397	20384	16894	17642	15309	12859	13190	13018	12752	12744	22267	20619	19397	20384	16894	17642	15309	12859	13190	13018	12752	12744	
Osuuspankit - Andelsbanker.....	5259	4972	4763	4405	4002	4171	4227	4157	4401	4624	4712	4550	5259	4972	4763	4405	4002	4171	4227	4157	4401	4624	4712	4550	
Muut pankit(1) - Övriga banker(1).....	116016	118533	107840	104412	98127	106032	101148	103782	106207	95112	78829	94256	116016	118533	107840	104412	98127	106032	101148	103782	106207	95112	78829	94256	
Lyhytaikainen - Kortfristiga.....	143506	144091	131970	129170	118990	127817	120642	120749	123709	112665	96196	111517	143506	144091	131970	129170	118990	127817	120642	120749	123709	112665	96196	111517	
Pitkäaikainen - Långfristiga.....	36	33	29	31	33	27	41	49	89	89	96	33	36	33	29	31	33	27	41	49	89	89	96	33	
(1) Liikepankit ja ulkomaalaisten rahalaitokset.																									
(1) Affärsbanker och utlandsägda penninginrättningar.																									

* Ennakkotieto - Preliminär uppgift

VII MARKKINARAHOITOLAINAUKSEN KORKOJA KUUKAUSITTAIN, %
 MARKNADSPENNINGSSINLÄNINGENS RÄNTOR MÅNADSVIS, %

	1994												1995											
	VIII	IX	X	XI	XII	I	II	III	IV	V	VI	VII *	VIII	IX	X	XI	XII	I	II	III	IV	V	VI	VII *
TASEEEN SISÄLTÄVÄ YHTEENSÄ - INGÄR I BALANSEN SAMMANLAGT.....	5,56	5,57	5,62	5,66	5,74	5,86	5,97	6,03	6,07	6,06	6,12	6,19	5,56	5,57	5,62	5,66	5,74	5,86	5,97	6,03	6,07	6,06	6,12	6,19
Säästöpankit - Sparbanker.....	5,28	5,14	5,43	5,48	5,66	5,68	5,82	5,97	6,03	6,02	5,99	6,02	5,28	5,14	5,43	5,48	5,66	5,68	5,82	5,97	6,03	6,02	5,99	6,02
Osuuspankit - Andelsbanker.....	5,32	5,28	5,28	5,20	5,37	5,50	5,67	5,74	5,77	5,73	5,80	5,90	5,32	5,28	5,28	5,20	5,37	5,50	5,67	5,74	5,77	5,73	5,80	5,90
Muut pankit(1) - Övriga banker(1).....	5,62	5,65	5,67	5,71	5,77	5,90	6,00	6,05	6,08	6,08	6,16	6,23	5,62	5,65	5,67	5,71	5,77	5,90	6,00	6,05	6,08	6,08	6,16	6,23
Siitä: - Därav:																								
Sijoitustodistukset - Placeringscertifikat.....	5,65	5,69	5,76	5,78	5,90	6,00	6,15	6,26	6,30	6,25	6,30	6,34	5,65	5,69	5,76	5,78	5,90	6,00	6,15	6,26	6,30	6,25	6,30	6,34
Markkinarahavelkakirjat - Marknadspenningskuldebrev.....	4,67	4,58	4,42	4,59	4,75	4,99	5,01	5,00	5,12	5,13	5,54	5,53	4,67	4,58	4,42	4,59	4,75	4,99	5,01	5,00	5,12	5,13	5,54	5,53
Muut - Övriga.....	4,99	5,37	5,81	5,90	5,58	5,69	5,78	5,92	5,91	6,03	6,04	5,96	4,99	5,37	5,81	5,90	5,58	5,69	5,78	5,92	5,91	6,03	6,04	5,96
TASEEN ULKOPUOLINEN YHTEENSÄ - UTANFÖR BALANSEN SAMMANLAGT.....	5,63	5,49	5,53	5,44	5,59	5,74	5,91	5,98	6,03	6,00	6,04	6,16	5,63	5,49	5,53	5,44	5,59	5,74	5,91	5,98	6,03	6,00	6,04	6,16
Säästöpankit - Sparbanker.....	8,62	8,65	7,80	7,01	6,75	6,73	5,95	6,97	6,96	7,06	9,63	6,66	8,62	8,65	7,80	7,01	6,75	6,73	5,95	6,97	6,96	7,06	9,63	6,66
Osuuspankit - Andelsbanker.....	5,74	5,72	5,66	5,61	5,91	5,97	6,01	6,19	6,29	6,26	6,31	6,31	5,74	5,72	5,66	5,61	5,91	5,97	6,01	6,19	6,29	6,26	6,31	6,31
Muut pankit(1) - Övriga banker(1).....	5,58	5,43	5,49	5,41	5,55	5,71	5,90	5,96	6,01	5,98	6,02	6,15	5,58	5,43	5,49	5,41	5,55	5,71	5,90	5,96	6,01	5,98	6,02	6,15
Siitä: - Därav:																								
Notariaattisijoitukset - Notariatplaceringar.....	5,63	5,49	5,53	5,44	5,59	5,74	5,91	5,98	6,03	6,00	6,04	6,16	5,63	5,49	5,53	5,44	5,59	5,74	5,91	5,98	6,03	6,00	6,04	6,16
MARKKINARAHJA YHTEENSÄ - MARKNADSPENGAR SAMMANLAGT.....	5,56	5,56	5,62	5,65	5,74	5,85	5,96	6,03	6,06	6,06	6,12	6,19	5,56	5,56	5,62	5,65	5,74	5,85	5,96	6,03	6,06	6,06	6,12	6,19
Säästöpankit - Sparbanker.....	5,28	5,14	5,43	5,49	5,66	5,68	5,82	5,97	6,03	6,02	5,99	6,02	5,28	5,14	5,43	5,49	5,66	5,68	5,82	5,97	6,03	6,02	5,99	6,02
Osuuspankit - Andelsbanker.....	5,34	5,30	5,31	5,23	5,39	5,53	5,69	5,76	5,79	5,75	5,82	5,91	5,34	5,30	5,31	5,23	5,39	5,53	5,69	5,76	5,79	5,75	5,82	5,91
Muut pankit(1) - Övriga banker(1).....	5,62	5,65	5,67	5,70	5,76	5,90	6,00	6,05	6,08	6,08	6,16	6,23	5,62	5,65	5,67	5,70	5,76	5,90	6,00	6,05	6,08	6,08	6,16	6,23
Lyhytaikainen - Kortfristiga.....	5,56	5,56	5,62	5,65	5,74	5,85	5,96	6,03	6,06	6,06	6,12	6,19	5,56	5,56	5,62	5,65	5,74	5,85	5,96	6,03	6,06	6,06	6,12	6,19
Pitkäaikainen - Långfristiga.....	9,86	9,99	9,29	9,51	9,19	8,41	7,18	8,70	9,52	9,52	9,35	8,48	9,86	9,99	9,29	9,51	9,19	8,41	7,18	8,70	9,52	9,52	9,35	8,48

(1) Liikepankit ja ulkomaalaisten rahalaitokset.
 (1) Affärsbanker och utlandsägda penninginrättningar.

* Ennakkotieto - Preliminär uppgift

IX 1. MARKKAMÄRÄISET JOUKKOVELKAKIRJAT, ELOKUU 1995, MILJ. MK
IX 1. MASSKULDEBREV I MARK, AUGUSTI 1995, MILJ. MK

	YLEISÖLAINAT - LÄN FÖR ALLMÄNHETEN			ERILLISLAINAT - LÄN FÖR ANDRA ÄN ALLMÄNHETEN			LAINAT YHTEENSÄ - LÄN SAMMANLAGT		
	Verolliset - Skattepliktiga	Verottomat - Skattefria		Liikkeeseen laskut Emitte- ringar	Kanta	Beståndet	Liikkeeseen laskut Emitte- ringar	Kanta	Beståndet
Yritykset - Företag....	1	150	8816	-	-	-	1	220	27557
Rahoituslaitokset									
Finansieringsinstitut..	110	1133	37826	-	2219	19731	110	1210	59776
Siitä: Bankit									
Därav: Banker.....	110	578	18586	-	440	6816	110	608	25842
Valtio(1) - Staten(1)...	6796	5	126088	327	3326	1226	6796	332	130640
Kunnat - Kommuner.....	-	-	1532	-	-	4846	-	8	6378
VTY:t - Icke Vinstsyf-									
tande sammanslutningar.	-	-	10	-	-	56	-	-	66
Ulkomaat - Utlandet....	-	-	600	-	-	-	-	-	600
YHTEENSÄ - SAMMANLAGT..	6907	1288	174872	327	5545	44600	6907	1770	225017

(1) Valtion lainojen liikkeeseen laskut = lainojen myynnit
(1) Emittningar av statens lån = försäljningar av lån

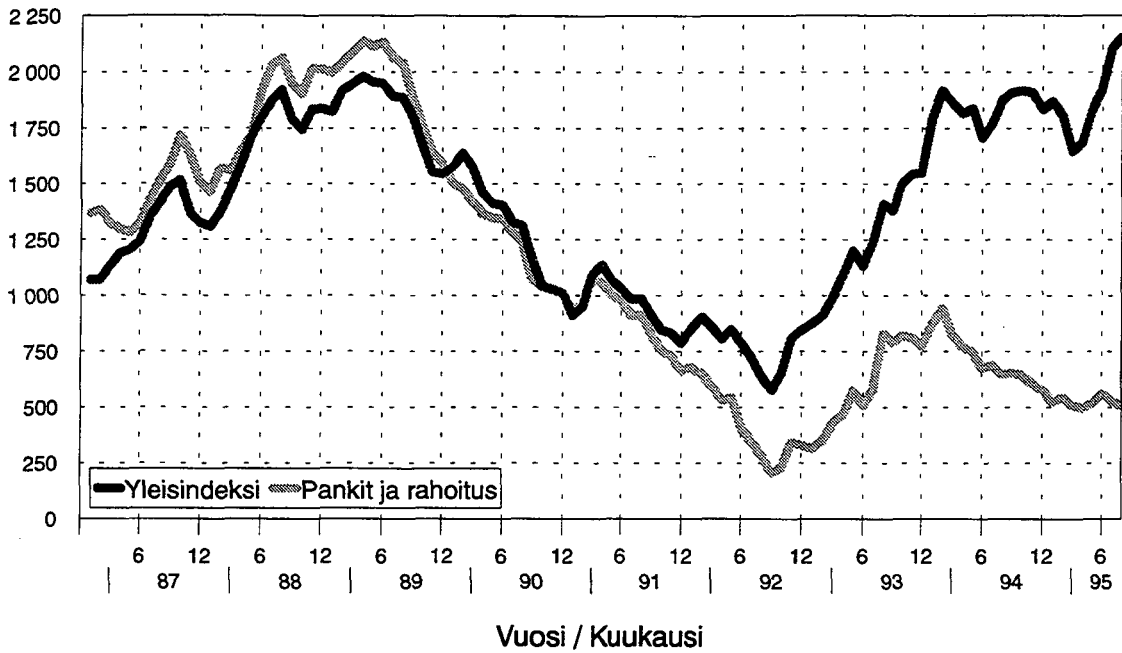
IX 2. MARKKAMÄRÄISET JOUKKOVELKAKIRJAT 1995, LAINOJEN NOSTOT JA KUOLETUUKSET VUODEN ALUSTA LÄHTIEN, Mmk
IX 2. MASSKULDEBREV I MARK 1995, EMITTERINGAR OCH AMORTERINGAR AV LÄN FRÅN BÖRJAN AV ÅRET, Mmk

	YLEISÖLAINAT - LÄN FÖR ALLMÄNHETEN			ERILLISLAINAT - LÄN FÖR ANDRA ÄN ALLMÄNHETEN			LAINAT YHTEENSÄ - LÄN SAMMANLAGT		
	Verolliset - Skattepliktiga	Verottomat - Skattefria		Liikkeeseen laskut Emitte- ringar	Kanta	Beståndet	Liikkeeseen laskut Emitte- ringar	Kanta	Beståndet
Yritykset - Företag....	578	1380	8816	-	-	18741	578	3203	27557
Rahoituslaitokset									
Finansieringsinstitut..	2663	6252	37826	578	2219	19731	2663	9353	59776
Siitä: Bankit									
Därav: Banker.....	1051	2805	18586	98	440	6816	1051	3033	25842
Valtio(1) - Staten(1)...	42336	4468	126088	1457	3326	1226	42336	6559	130640
Kunnat - Kommuner.....	26	541	1532	-	-	4846	26	628	6378
VTY:t - Icke Vinstsyf-									
tande sammanslutningar.	-	26	10	-	-	56	-	37	66
Ulkomaat - Utlandet....	-	-	600	-	-	-	-	250	600
YHTEENSÄ - SAMMANLAGT..	45603	12667	174872	2035	5545	44600	45603	20030	225017

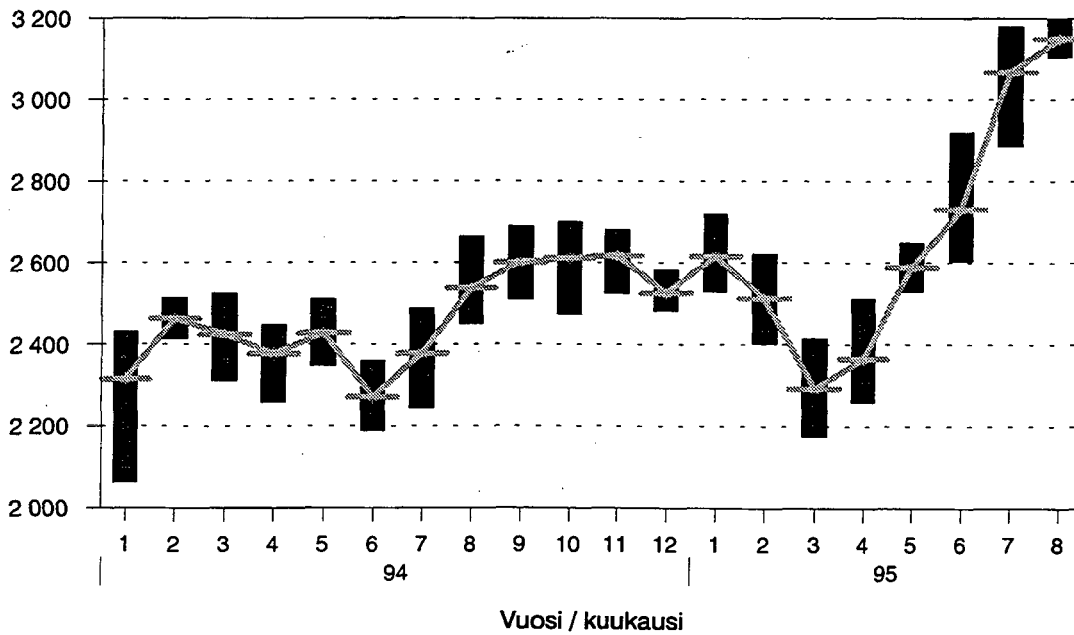
(1) Valtion lainojen liikkeeseen laskut = lainojen myynnit
(1) Emittningar av statens lån = försäljningar av lån

HEX-osakeindeksi kuukausikeskiarvoina 1987-1995

(Yleisindeksi sekä pankit ja rahoitus 28.12.1990=1000)



HEX-indeksin (Teollisuus yhteensä) kuukausikeskiarvot ja vaihtelu kuukauden aikana



SVT Suomen Virallinen Tilasto
Finlands Officiella Statistik
Official Statistics of Finland

Rahoitus 1995:28
Finansiering
Financing

Tiedustelut – Förfrågningar – Inquiries:

Matti Virkkunen
Aila Heinonen
Jyri Riitsalu
(90) 17 341

Rahoitusmarkkinoiden instrumentit ja luottokanta 31.3.1995, MRD MK

