


17.4.1996

Joukkovelkakirjojen emissiot ja kuoletukset tammi - maaliskuussa 1996, milj. mk
(Markkamääräiset joukkovelkakirjat)



Milj. mk

I ANTO- JA OTTOLAINAUS, 1995 Joulukuu UT- OCH INLÄNING, 1995 December
 KOTIMAINEN, MARKKAMÄÄRÄINEN ANTOLAINAUS YLEISÖLLE JA OTTOLAINAUS YLEISÖLTÄ, ENNAKKOLASKELMA (1) -
 INHEMSK UTLÄNING TILL ALLMÄNHETEN OCH INLÄNING AV ALLMÄNHETEN I MARK, FÖRHANDSUPPSKATTNING (1)

Antolainaus yleisölle - Utlåning till allmänheten		Ottolainaus yleisöltä - Shekki- ja postiirtotilit - Checkräkningar och postgirokonton	
31.12.1995	Muutos kuukau- den aikana Förändringen under månaden Mmk	31.12.1995	Muutos kuukau- den aikana Förändringen under månaden Mmk
Mmk	%	Mmk	%
Suomen Pankki - Finlands Bank...	-7	-133	-24
Liikepankit - Affärsbanker.....	428	-595	0
Säästöpankit - Sparbanker.....	161845	-5196	-30
Osuuspankit - Andelsbanker.....	12215	-1602	-2
YHTEENSÄ - SUMMA.....	82911	-7526	-3
	257399		

Ottolainaus yhteensä - Inlåning i allt		Ottolainaus yhteensä - Inlåning i allt	
31.12.1995	Muutos kuukau- den aikana Förändringen under månaden Mmk	31.12.1995	Muutos kuukau- den aikana Förändringen under månaden Mmk
Mmk	%	Mmk	%
Liikepankit - Affärsbanker.....	1717	178175	5113
Säästöpankit - Sparbanker.....	148	294	294
Osuuspankit - Andelsbanker.....	1342	1382	1382
YHTEENSÄ - SUMMA.....	3207	6789	6789

Osuuskauppojen säästökassat - Handelslagens sparkassar.....		Osuuskauppojen säästökassat - Handelslagens sparkassar.....	
31.12.1995	Muutos kuukau- den aikana Förändringen under månaden Mmk	31.12.1995	Muutos kuukau- den aikana Förändringen under månaden Mmk
Mmk	%	Mmk	%
Osuuskauppojen säästökassat - Handelslagens sparkassar.....	23	1219	23
YHTEENSÄ - SUMMA.....	3230	292099	6812

(1) Käsitteeseen "yleisö" kuuluvat pankkeja ja valtiota lukuunottamatta kaikki kotimaiset talousyksiköt.
 Begreppet "allmänheten" omfattar förutom bankerna och staten alla inhemska ekonomiska enheter.

II KOTIMAINEN ANTOLAINAUS YLEISÖLLE JA OTTOLAINAUS YLEISÖLTÄ, MILJ. MK, (LAAJA YLEISÖKÄSITTE)
INHEMSK UTLÄNING TILL ALLMÄNHETEN OCH INLÄNING AV ALLMÄNHETEN, MILJ. MK, (DET VIDSTRÄKTA BEGREPPET ALLMÄNHET)

1995

	I	II	III	IV	V	VI	VII	VIII	IX	X	XI	XII
A. ANTOLAINAUS - UTLÄNING	310656	311205	309537	307350	305484	304221	302641	302209	301073	299171	297599	291720
Suomen Pankki - Finlands Bank	552	540	535	535	521	512	503	492	490	475	435	428
Säästöpankit - Sparbanker	17974	17991	17976	18017	18166	16976	16927	17014	17081	17156	17249	12333
Osuuspankit - Andelsbanker	84220	83975	83734	83708	83551	83627	83773	83976	84062	83730	83287	82940
Muut pankit(1) - Andra banker(1)	207910	208699	207292	205090	203246	203106	201438	200727	199440	197810	196628	196039
TALLETUSPANKIT(2) - DEPOSITIONSBANKER(2)	310104	310665	309002	306815	304963	303709	302138	301717	300583	298696	297164	291292
1. Markkamääräinen - I mark	264516	266098	265176	266039	265253	264451	264223	264621	264592	263873	263337	258168
Säästöpankit - Sparbanker	17513	17575	17634	17715	17909	16761	16753	16861	16937	17021	17122	12215
Osuuspankit - Andelsbanker	84190	83945	83704	83677	83520	83596	83743	83947	84033	83702	83258	82911
Muut pankit(1) - Andra banker(1)	162813	164578	163838	164647	163824	164094	163727	163813	163622	163150	162957	163042
2. Valuuttamääräinen - I utländsk valuta	45588	44567	43826	40776	39710	39258	37915	37096	35991	34823	33827	33124
Siitä: Därav:												
Muut pankit(1) - Andra banker(1)	45097	44121	43454	40443	39422	39012	37711	36914	35818	34660	33671	32997
B. TALLETTUKSET - DEPOSITIONER	290368	293522	296019	298728	297470	300484	300403	299439	296964	296741	300551	308145
Säästöpankit - Sparbanker	16208	16395	16736	16752	16832	17044	17227	17081	17070	17004	17255	17562
Osuuspankit - Andelsbanker	91157	92462	93663	93859	93330	94062	93975	94132	93560	92834	94345	95708
Muut pankit(1) - Andra banker(1)	181270	182920	183899	186403	185607	187678	187751	187042	185149	185717	187755	193656
Osuuskauppojen säästökassat - Handelslagens sparkassar	1733	1745	1721	1714	1701	1700	1450	1184	1185	1186	1196	1219
TALLETUSPANKIT(2) - DEPOSITIONSBANKER(2)	288635	291777	294298	297014	295769	298784	298953	298255	295779	295555	299355	306926
1. MARKKAMÄÄRÄINEN - I MARK	275546	278655	281391	284334	282969	285943	286421	285423	282247	282204	285104	292084
1.1. Shekki- ja postisiirtotilit - Checkräkningarna och postgirokonton	43319	43597	44727	46636	47394	48267	48142	46833	44469	47473	49217	52773
Säästöpankit - Sparbanker	2683	2593	2771	2761	2909	2988	3088	2932	2895	2917	3060	3206
Osuuspankit - Andelsbanker	14104	14199	14661	14631	14820	14962	15023	15049	14662	14681	15156	15196
Muut pankit(1) - Andra banker	26532	26805	27295	29244	29665	30317	30031	28852	26912	29875	31001	34371
1.2. Varsinaiset talletukset - Egentliga depositioner	232227	235058	236564	237698	235575	237676	238279	238590	237778	234731	235887	239311
Säästöpankit - Sparbanker	13411	13684	13846	13877	13815	13945	13998	14008	14030	13971	14051	14199
Osuuspankit - Andelsbanker	76704	77927	78634	78840	78122	78713	78561	78684	78502	77753	78762	80104
Muut pankit(1) - Andra banker(1)	142112	143447	144184	144981	143638	145018	145720	145898	145246	143007	143074	145008
2. VALUUTTAMÄÄRÄISET - I UTLÄNDSK VALUTA	13089	13122	12907	12680	12800	12841	12532	12832	13532	13351	14251	14842
Siitä: Därav:												
Muut pankit(1) - Andra banker(1)	12626	12668	12420	12178	12304	12343	12000	12292	12991	12835	13680	14277

(1) Liikepankit ja ulkomaalaisten omistamat rahalaitokset. - (1) Affärsbanker och utlandsägda penninginrättningar.

(2) Liikepankit, säästöpankit, osuuspankit ja ulkomaalaisten omistamat rahalaitokset. - (2) Affärsbanker, sparbanker, andelsbanker och utlandsägda penninginrättningar.

III TALLETUSPANKKIEN MARKKAMÄÄRÄISTEN YLEISÖLUOTTOJEN KESKIKOROT KUUKAUSITTAIN, %
MEDELFRÄNTOR FÖR DEPOSITIONSBANKERNAS MARKKREDITER TILL ALLMÄNHETEN MÅNADSVIS, %

	1995										1996	
	III	IV	V	VI	VII	VIII	IX	X	XI	XII	I	II
UUDET LUJOTOT - NYA KREDITER												
Shekkiluotot - Checkkrediter.....	8,40	7,80	8,15	8,13	9,68	8,98	8,46	7,73	6,86	6,53	6,30	5,79
Vekselit - Växlar.....	11,58	11,39	11,52	11,61	11,63	11,58	11,63	11,56	11,48	9,30	11,05	9,32
Lainat - Lån.....	7,62	7,54	7,54	7,43	7,81	7,81	7,68	7,28	6,80	6,10	5,81	6,04
Uusi antolainaus yht. - Summa ny utlåning.....	7,80	7,68	7,71	7,60	8,00	7,99	7,86	7,43	6,92	6,21	5,94	6,08
-Säästöpankit - Sparbanker.....	8,11	8,29	8,63	7,59	8,71	8,74	8,14	8,35	8,63	7,29	7,36	7,12
-Osuuspankit - Andelsbanker.....	9,17	9,22	9,12	9,04	9,30	9,15	9,01	8,90	8,72	7,75	7,76	7,66
-Muut pankit(1) - Andra banker(1).....	7,33	7,26	7,11	7,11	7,46	7,42	7,37	6,93	6,22	5,70	5,40	5,62
Sijoitusomaisuusjoukkovelkakirjat ja muut sijoitusomaisuushaltijapaperit - Masskuldebrev och övriga innehavarpapper bland investeringsstillgångarna.....	6,69	6,53	7,47	10,69	7,91	7,03	7,26	11,94	6,41	5,97	7,19	6,39
Uudet markkaluotot yhteensä - Nya markkrediter totalt.....	7,77	7,65	7,70	7,66	8,00	7,98	7,86	7,56	6,92	6,21	5,95	6,10
KANTA - BESTÄNDET												
Shekkiluotot - Checkkrediter.....	8,57	8,54	8,58	8,71	8,79	8,76	8,71	8,52	8,02	7,35	7,36	7,22
Vekselit - Växlar.....	12,31	12,27	12,26	12,21	12,25	12,26	12,24	12,22	12,20	11,28	11,84	11,19
Lainat - Lån.....	8,12	8,13	8,12	8,10	8,11	8,09	8,06	7,93	7,75	7,45	7,16	6,96
Antolainaus yhteensä - Summa utlåning.....	8,16	8,17	8,16	8,14	8,16	8,14	8,11	7,98	7,78	7,46	7,18	6,99
-Säästöpankit - Sparbanker.....	8,13	8,18	8,19	8,21	8,25	8,25	8,21	8,14	7,94	7,95	7,75	7,54
-Osuuspankit - Andelsbanker.....	8,73	8,73	8,72	8,73	8,73	8,73	8,68	8,56	8,43	8,07	7,71	7,51
-Muut pankit(1) - Andra banker(1).....	7,89	7,89	7,89	7,85	7,87	7,85	7,82	7,68	7,45	7,13	6,89	6,70
Sijoitusomaisuusjoukkovelkakirjat ja muut sijoitusomaisuushaltijapaperit - Masskuldebrev och övriga innehavarpapper bland investeringsstillgångarna.....	7,59	7,43	7,50	7,54	7,50	7,47	7,45	7,50	7,47	7,34	7,06	6,97
Markkaluotot yhteensä - Markkrediter totalt.....	8,13	8,13	8,13	8,11	8,13	8,11	8,08	7,96	7,76	7,46	7,18	6,99

(1) Liikepankit ja ulkomaalaisten rahalaitokset.
(1) Affärsbanker och utlandsägda penninginrättningar.

VI TALLETUSPANKKIEN MARKKINARAHOITOLAINAUS KOUKAUSITTAIN, MILJ. MK
DEPOSITIIONSBANKERNAS MARKNADSPENNINGSLÄNING MÅNADSVIS, MILJ. MK

	1995											1996
	II	III	IV	V	VI	VII	VIII	IX	X	XI	XII	I *
TASESEEN SISÄLTIVÄ YHTEENSÄ - INGÅR I BALANSEN SAMMANLAGT.....	117552	117821	120849	109620	93285	108444	109355	105624	110023	105426	91569	102104
Säästöpankit - Sparbanker.....	15294	12844	13174	13004	12748	12743	12879	12864	13120	14374	778	794
Osuuspankit - Andelsbanker.....	4008	3966	4236	4447	4545	4391	4431	4420	4199	4199	2916	3336
Muut pankit(1) - Övriga banker(1).....	98250	101012	103439	92169	75993	91309	92045	88339	92704	86853	87875	97974
Siitä: - Därav: Sijoitustodistukset - Placeringscertifikat.....	87105	85989	85836	78756	61476	80205	74564	73844	77181	69616	72014	82206
Markkinarahavelkakirjat - Marknadspenningsskuldbevis.....	14020	17919	18436	15190	16139	15297	20991	18387	18319	20767	17394	17380
Muut - Övriga.....	16428	13913	16577	15673	15671	12942	13800	13393	14523	15043	2162	2517
TASEEN ULKOPUOLINEN YHTEENSÄ - UTANFÖR BALANSEN SAMMANLAGT.....	3131	2976	2950	3134	3007	3106	3171	3166	3115	3021	788	3006
Säästöpankit - Sparbanker.....	14	16	16	14	4	1	4	-	-	5	1	1
Osuuspankit - Andelsbanker.....	219	191	166	177	167	158	141	136	123	123	168	106
Muut pankit(1) - Övriga banker(1).....	2898	2770	2768	2943	2836	2947	3027	3031	2992	2893	618	2898
Siitä: - Därav: Notariaattisijoitukset - Notariatplaceringar.....	3131	2976	2950	3134	3007	3106	3171	3166	3115	3021	788	3006
MARKKINARAHA YHTEENSÄ - MARKNADSPENGAR SAMMANLAGT.....	120684	120798	123798	112754	96292	111550	112527	108790	113138	108448	92357	105109
Säästöpankit - Sparbanker.....	15309	12859	13190	13018	12752	12744	12883	12864	13120	14379	779	795
Osuuspankit - Andelsbanker.....	4227	4157	4401	4624	4712	4550	4572	4556	4322	4322	3084	3442
Muut pankit(1) - Övriga banker(1).....	101148	103782	106207	95112	78829	94256	95072	91370	95696	89746	88493	100873
Lyhytaikainen - Kortfristiga.....	120642	120749	123709	112665	96196	111517	112431	108757	113111	108349	92316	105068
Pitkäaikainen - Långfristiga.....	41	49	89	89	96	33	95	33	27	98	41	41

(1) Liikepankit ja ulkomaalaisten rahalaitokset.
(1) Affärsbanker och utlandsägda penninginrättningar.

* Ennakkotieto - Preliminär uppgift

V HEX-OSAKEINDEKSI (28.12.1990=1000 Helsingin Arvopaperipörssin osakeindeksi.)
 HEX-AKTIINDEX (28.12.1990=1000 Helsingfors Fondbörs aktieindex)

	Teollisuus - Industri											
	Yleis- indeksi	20 vaihde- tuunta	Palvelut - Service	Banker och finansiering	Pankit ja rahoitus	Vakuutus ja sijoitus	Försäkring och investering	Muut palvelut Övrig service	Yhteensä Summa	Metalli- teollisuus Metal- industri	Metsä- teollisuus Skogs- industri	Muuta- teollisuus Mångbranch- industri
1995	IV	1687,7	1557,6	743,5	497,3	555,6	1378,9	2364,8	2137,8	2040,0	3407,6	737,0
1995	V	1828,5	1692,3	774,5	516,0	612,7	1411,2	2587,0	2258,7	2072,3	3895,5	779,7
1995	VI	1918,5	1789,1	791,1	561,3	631,0	1371,1	2730,5	2153,7	2113,4	4401,4	747,5
1995	VII	2107,2	1976,6	781,9	526,5	694,0	1350,3	3066,4	2346,5	2289,0	4857,9	791,3
1995	VIII	2155,2	2001,3	784,7	505,6	709,1	1386,3	3148,8	2443,1	2218,2	4831,5	825,7
1995	IX	2230,7	2062,2	790,2	504,5	750,6	1375,6	3276,3	2492,5	2175,6	5044,8	875,0
1995	X	2030,6	1852,5	754,2	455,1	687,8	1378,1	2955,1	2308,6	1966,8	4716,4	776,7
1995	XI	1886,9	1703,3	748,6	417,4	657,4	1444,5	2708,3	2104,7	1807,4	4477,7	707,2
1995	XII	1769,0	1601,2	758,8	437,5	635,3	1386,1	2496,1	2108,9	1740,4	4447,8	618,8
1996	I	1709,9	1524,3	798,8	475,8	671,3	1513,4	2363,4	2116,4	1685,7	4452,3	563,5
1996	II	1810,5	1605,0	839,6	471,9	734,8	1615,5	2507,2	2266,6	1796,1	4798,1	592,7
1996	III	1850,8	1640,0	851,7	458,0	775,9	1650,5	2568,1	2330,3	1951,0	5053,0	593,2
1.3.1996		1831,8	1619,1	852,5	470,0	753,7	1649,8	2534,4	2320,3	1884,2	5010,3	585,8
4.3.1996		1836,2	1622,6	859,7	467,8	805,3	1640,9	2536,7	2309,8	1900,2	5015,0	586,4
5.3.1996		1846,9	1634,2	860,4	467,2	798,9	1648,8	2554,6	2311,2	1886,0	5022,6	595,1
6.3.1996		1842,1	1625,0	853,5	465,5	770,8	1648,4	2551,5	2262,4	1854,5	4944,4	603,5
7.3.1996		1834,5	1621,1	858,2	469,6	782,6	1649,4	2534,7	2247,2	1871,9	4971,0	595,3
8.3.1996		1816,2	1604,0	851,3	458,8	777,1	1647,0	2508,2	2236,6	1865,3	4906,4	587,2
11.3.1996		1822,8	1611,6	846,9	459,5	765,1	1639,2	2523,0	2243,8	1878,7	4967,0	590,1
12.3.1996		1842,6	1632,8	852,0	463,0	773,9	1644,9	2553,6	2291,9	1909,1	4998,1	595,5
13.3.1996		1852,9	1640,8	858,7	463,7	784,3	1659,2	2566,5	2302,3	1932,1	5006,4	598,0
14.3.1996		1866,9	1660,3	857,5	462,5	783,2	1657,8	2591,7	2362,6	1958,8	5074,8	599,0
15.3.1996		1856,4	1648,6	857,9	461,4	785,7	1659,3	2573,2	2370,1	1946,4	5009,9	593,1
18.3.1996		1871,7	1663,3	861,9	465,6	797,3	1658,0	2596,7	2395,0	1975,5	5037,0	597,9
19.3.1996		1897,2	1689,6	861,8	465,7	794,8	1660,3	2640,9	2444,5	2048,6	5156,5	604,9
20.3.1996		1881,2	1676,9	857,0	465,7	782,2	1651,9	2616,7	2409,8	2025,1	5137,8	598,2
21.3.1996		1862,1	1655,4	844,0	447,2	769,1	1646,4	2593,6	2329,9	2002,8	5103,4	592,4
22.3.1996		1867,7	1658,9	849,8	454,1	774,5	1651,4	2598,7	2373,6	2019,8	5127,6	594,5
25.3.1996		1870,5	1661,3	847,7	447,6	769,3	1658,7	2605,3	2382,3	2048,2	5211,8	591,7
26.3.1996		1848,1	1639,2	846,8	450,5	767,3	1652,0	2567,1	2345,6	2004,9	5123,6	584,6
27.3.1996		1847,2	1635,1	839,9	443,6	760,0	1644,8	2570,7	2339,6	2017,5	5123,5	585,8
28.3.1996		1833,7	1618,6	831,7	432,6	746,9	1643,9	2553,5	2297,7	1967,8	5073,4	587,9
29.3.1996		1838,3	1622,5	835,4	435,7	751,9	1647,8	2558,8	2296,0	1973,0	5091,8	589,5

IV ARVOPAPERIDEN KESKIKORKOJA JA OSINKOTUOTTOJA KUUKAUDEN JA VUODEN AIKANA
MEDELÄRÄNTÖR PÄ VÄRDEPAPPER OCH DIVIDENDAVKASTNINGAR PÄ AKTIER PER MÄNAD OCH UNDER ÄRET

	1995												1996			
	IV	V	VI	VII	VIII	IX	X	XI	XII	I	II	III				
JOUKOVELKAKIRJOJEN NIMELLISET KESKIKOROT - NOMINELLA MEDELÄRÄNTÖR PÄ MASSKULDEBREV																
Yritykset - Företag.....	11,00	8,32	8,60	10,00	10,00	8,25	-	-	-	-	-	-	-	-	-	-
Rahoituslaitokset - Finansieringsinstitut....	8,16	7,78	7,40	-	7,09	7,73	6,96	5,68	6,14	-	-	-	-	-	5,25	5,33
Valtio - Staten.....	9,93	9,41	9,26	10,00	9,70	9,70	9,69	9,09	7,56	7,45	8,61	6,32				
Kunnat ja kuntayhtymät - Kommuner och samkommuner.....	-	-	-	-	-	-	-	-	-	-	-	-	-	-	-	-
Yhteensä - Sammanlagt.....	9,88	9,31	8,66	10,00	9,66	9,33	9,63	8,95	7,44	7,45	8,44	6,15				
OSAKKEIDEN EFEKTIIVISET OSINKOTUOTOT - EFFEKTIV DIVIDENDAVKASTNING PÄ AKTIER																
PANKIT JA RAHOITUS - BANKER OCH FINANSIERING.....	13,90	13,36	13,42	13,16	12,97	12,02	0,39	11,82	10,66	8,78	9,19	8,91				
VAKUUTUS JA SIJOITUS - FÖRSÄKRING OCH INVESTERING.....	2,32	2,12	2,07	1,85	1,82	1,73	1,79	1,99	2,03	1,91	1,83	1,93				
Vakuutusyhtiöt - Försäkringsbolag.....	2,02	1,84	1,78	1,60	1,58	1,48	1,62	1,69	1,75	1,65	1,53	1,68				
Sijoitus- ja kehitysyhtiöt - Investerings- och utvecklingsbolag.....	6,43	6,04	6,13	5,36	5,24	5,25	3,03	6,10	5,97	5,47	5,93	6,16				
RAHOITUS YHT. - FINANSIERING SAMMANLAGT.....	3,08	2,86	2,82	2,60	2,55	2,41	0,84	2,63	2,60	2,83	2,70	2,77				
MUUT PALVELUT - ÖVRIGA TJÄNSTER.....	2,60	2,56	2,65	2,71	2,63	2,59	2,25	2,44	2,44	2,28	2,89	3,22				
TEOLLISUUS - INDUSTRI.....	2,52	3,44	3,18	2,77	2,71	2,65	2,90	3,24	3,62	2,13	2,03	2,97				
Monialateollisuus - Mångbranschindustri....	2,72	4,56	4,02	3,37	3,26	3,09	3,48	3,96	4,61	2,14	1,98	3,25				
Metalliteollisuus - Metallindustri.....	1,95	1,88	2,00	1,81	1,83	1,88	1,99	2,16	2,13	2,01	2,08	3,00				
Metsäteollisuus - Skogsindustri.....	2,48	2,48	2,44	2,21	2,30	2,38	2,62	2,83	2,95	3,05	2,86	5,35				
Muu teollisuus - Övrig industri.....	2,67	2,49	2,54	2,57	2,42	2,45	2,35	2,51	2,72	1,91	1,81	2,26				
KAIKKI YHTEENSÄ - SAMMANLAGT.....	2,55	3,33	3,12	2,76	2,70	2,64	2,62	3,14	3,47	2,17	2,14	2,99				

VII MARKKINARAHOOTTOILAINUKSEN KORKOJA KUUKAUSITTAIN, %
 MARKNADSPENNINGSLÄNINGENS RÄNTOR MÅNADSVIS, %

	1995											1996
	II	III	IV	V	VI	VII	VIII	IX	X	XI	XII	I *
TASEeseen SISÄLTÄVÄ YHTEENSÄ - INGÅR I BALANSEN SAMMANLAGT.....	5,97	6,03	6,07	6,06	6,12	6,19	6,16	6,14	5,66	5,46	4,81	4,70
Säästöpankit - Sparbanker.....	5,82	5,97	6,03	6,02	5,99	6,02	6,11	6,11	5,92	5,53	5,37	5,37
Osuuspankit - Andelsbanker.....	5,67	5,74	5,77	5,73	5,80	5,90	5,95	6,01	5,74	5,74	4,72	4,46
Muut pankit(1) - Övriga banker(1).....	6,00	6,05	6,08	6,08	6,16	6,23	6,18	6,14	5,62	5,44	4,81	4,70
Siitä: - Därav:												
Sijoitustodistukset -												
Placeringscertifikat.....	6,15	6,26	6,30	6,25	6,30	6,34	6,30	6,19	5,95	5,68	5,22	4,83
Markkinarahavelkakirjat -												
Marknadspenningskuldebrev.....	5,01	5,00	5,12	5,13	5,54	5,60	5,78	5,98	4,26	4,77	3,18	4,16
Muut - Övriga.....	5,78	5,92	5,91	6,03	6,04	5,96	6,03	6,06	5,85	5,41	4,39	4,23
UTASEEN ULKOPUOLINEN YHTEENSÄ - UTANFÖR BALANSEN SAMMANLAGT.....	5,91	5,98	6,03	6,00	6,04	6,16	6,19	6,15	5,80	5,34	5,00	4,61
Säästöpankit - Sparbanker.....	5,95	6,97	6,96	7,06	9,63	6,66	9,63	-	-	7,70	4,75	4,75
Osuuspankit - Andelsbanker.....	6,01	6,19	6,29	6,26	6,22	6,31	6,36	6,35	6,29	6,29	4,87	7,87
Muut pankit(1) - Övriga banker(1).....	5,90	5,96	6,01	5,98	6,02	6,15	6,18	6,15	5,78	5,30	5,04	4,49
Siitä: - Därav:												
Notariaattisijoitukset -												
Notariatplaceringar.....	5,91	5,98	6,03	6,00	6,04	6,16	6,19	6,15	5,80	5,34	5,00	4,61
MARKKINARAHA YHTEENSÄ - MARKNADSPENGAR SAMMANLAGT.....	5,96	6,03	6,06	6,06	6,12	6,19	6,17	6,14	5,66	5,46	4,82	4,70
Säästöpankit - Sparbanker.....	5,82	5,97	6,03	6,02	5,99	6,02	6,11	6,11	5,92	5,54	5,37	5,37
Osuuspankit - Andelsbanker.....	5,69	5,76	5,79	5,75	5,82	5,91	5,97	6,02	5,75	5,75	4,73	4,56
Muut pankit(1) - Övriga banker(1).....	6,00	6,05	6,08	6,08	6,16	6,23	6,18	6,14	5,62	5,44	4,81	4,70
Lyhytaikainen - Kortfristiga.....	5,96	6,03	6,06	6,06	6,12	6,19	6,16	6,14	5,66	5,46	4,81	4,70
Pitkäaikainen - Långfristiga.....	7,18	8,70	9,52	9,52	9,35	8,48	9,34	8,49	8,44	9,18	8,11	7,91

(1) Liikepankit ja ulkomaalaisten rahalaitokset.
 (1) Affärsbanker och utlandsägda penninginrättningar.

* Ennakkotieto - Preliminär uppgift

VIII MARKKINARAHA-ANTOLAINAUKSEN KOROT JA KANNAT KUUKAUSITTAIN
MARKNADSPENNINGSUUTLÄNINGENS RÄNTOR OCH BESTÄND MÅNADSVIS

	1995											1996
	II	III	IV	V	VI	VII	VIII	IX	X	XI	XII	I *
A. KOROT - RÄNTOR												
Sijoitustodistukset - Placeringscertifikat.	6,10	6,09	6,05	6,04	6,18	6,21	6,14	6,07	5,70	5,27	4,80	4,80
Yritystodistukset - Företagscertifikat.....	5,85	6,04	6,20	6,22	6,10	6,15	6,18	6,23	6,93	5,76	5,35	4,95
Valtion velkasitoumukset -												
Statens skuldförbindelser.....	6,14	6,20	6,17	6,23	6,26	6,25	6,27	6,22	5,92	5,49	5,28	4,92
Markkinarahavelkakirjat -												
Marknadspenningskuldebrev.....	5,45	5,85	5,30	5,13	6,21	5,84	6,10	6,15	5,86	5,22	5,38	5,23
Markkinarahavekselit -												
Marknadspenningsväxlar.....	-	-	-	-	-	-	-	-	-	-	-	-
Kuntatodistukset - Kommunercertifikat.....	5,93	5,75	5,86	5,46	6,11	6,10	6,62	6,00	7,79	7,79	4,72	4,79
Muut velkasitoumukset -												
Övriga skuldförbindelser.....	6,11	6,19	6,18	6,22	5,77	6,01	6,18	6,22	6,03	5,67	4,98	4,72
YHTEENSÄ - SAMMANLAGT.....	6,09	6,14	6,07	6,10	6,13	6,20	6,18	6,13	5,87	5,40	5,03	4,86
B. KANNAT - BESTÄND												
Sijoitustodistukset - Placeringscertifikat.	34349	38976	41698	39319	37819	47424	41936	41142	50119	40497	34835	30647
Yritystodistukset - Företagscertifikat.....	4838	3788	4073	3859	6350	6273	6343	6261	6287	6353	6221	6185
Valtion velkasitoumukset -												
Statens skuldförbindelser.....	29571	26611	30270	27089	16339	22111	20597	18396	16953	23005	20481	23985
Markkinarahavelkakirjat -												
Marknadspenningskuldebrev.....	1223	855	4992	2794	2911	1700	746	5099	3051	1288	3529	616
Markkinarahavekselit -												
Marknadspenningsväxlar.....	-	-	-	-	-	-	-	-	-	-	-	-
Kuntatodistukset - Kommunercertifikat.....	31	17	33	35	9	5	33	10	3	3	30	31
Muut velkasitoumukset -												
Övriga skuldförbindelser.....	9823	11011	10464	9487	10656	5010	3780	2986	3904	3136	4338	3471
YHTEENSÄ - SAMMANLAGT.....	79836	81258	91530	82583	74084	82524	73435	73894	80319	74282	69433	64934
Säästöpankit - Sparbanker.....	4535	4963	4912	4329	4104	3949	3898	3766	3855	5290	2093	2490
Osuuspankit - Andelsbanker.....	819	698	712	753	347	366	425	367	378	378	406	462
Muut pankit(1) - Övriga banker(1).....	74482	75596	85906	77501	69633	78209	69112	69761	76086	68615	66934	61982

(1) Liikepankit ja ulkomaalaisten rahalaitokset.
(1) Affärsbanker och utlandsägda penninginrättningar.

* Ennakkotieto - Preliminär uppgift

IX 1. MARKKAMÄÄRÄISET JOUKKOVELKAKIRJAT, MAALISKUU 1996, MILJ. MK
IX 1. MASSKULDEBREV I MARK, MARS 1996, MILJ. MK

	YLEISÖLAINAT - LÄN FÖR ALLMÄNHETEN				ERILLISLAINAT -				LAINAT YHTEENSÄ -						
	Verolliset - Skattepliktiga		Verottomat - Skattefria		LÄN FÖR ANDRA		ÄN ALLMÄNHETEN		LÄN SAMMANLAGT		LÄN SAMMANLAGT				
	Liikkeeseen laskut Emitte- ringar	Kuole- tukset Amorte- ringar	Kanta- Beståndet	Kanta- Beståndet	Liikkeeseen laskut Emitte- ringar	Kuole- tukset Amorte- ringar	Kanta- Beståndet	Liikkeeseen laskut Emitte- ringar	Kuole- tukset Amorte- ringar	Liikkeeseen laskut Emitte- ringar	Kuole- tukset Amorte- ringar	Kanta- Beståndet	Liikkeeseen laskut Emitte- ringar	Kuole- tukset Amorte- ringar	Kanta- Beståndet
Yritykset - Företag....	-	80	8812	-	-	226	16824	-	306	-	306	25636	-	-	-
Rahoituslaitokset - Finansieringsinstitut..	525	1060	33219	183	1452	170	16915	525	1413	525	1413	51586	525	1413	51586
Siitä: Pankit -															
Däray: Banker.....	200	10	15110	48	304	84	6288	200	142	200	142	21702	200	142	21702
Valtio(1) - Staten(1)..	2661	2126	148192	197	2458	3	1226	2661	2326	2661	2326	151876	2661	2326	151876
Kunnat - Kommuner.....	-	2	1255	-	-	58	4364	-	60	-	60	5619	-	-	-
VY:t - Icke vinstsyf- tande sammanslutningar.	-	1	8	-	-	1	47	-	2	-	2	55	-	-	55
Ulkomaat - Utlandet....	-	-	300	-	-	-	-	-	-	-	-	300	-	-	300
YHTEENSÄ - SAMMANLAGT..	3186	3269	191786	380	3910	458	39376	3186	4107	3186	4107	235072	3186	4107	235072

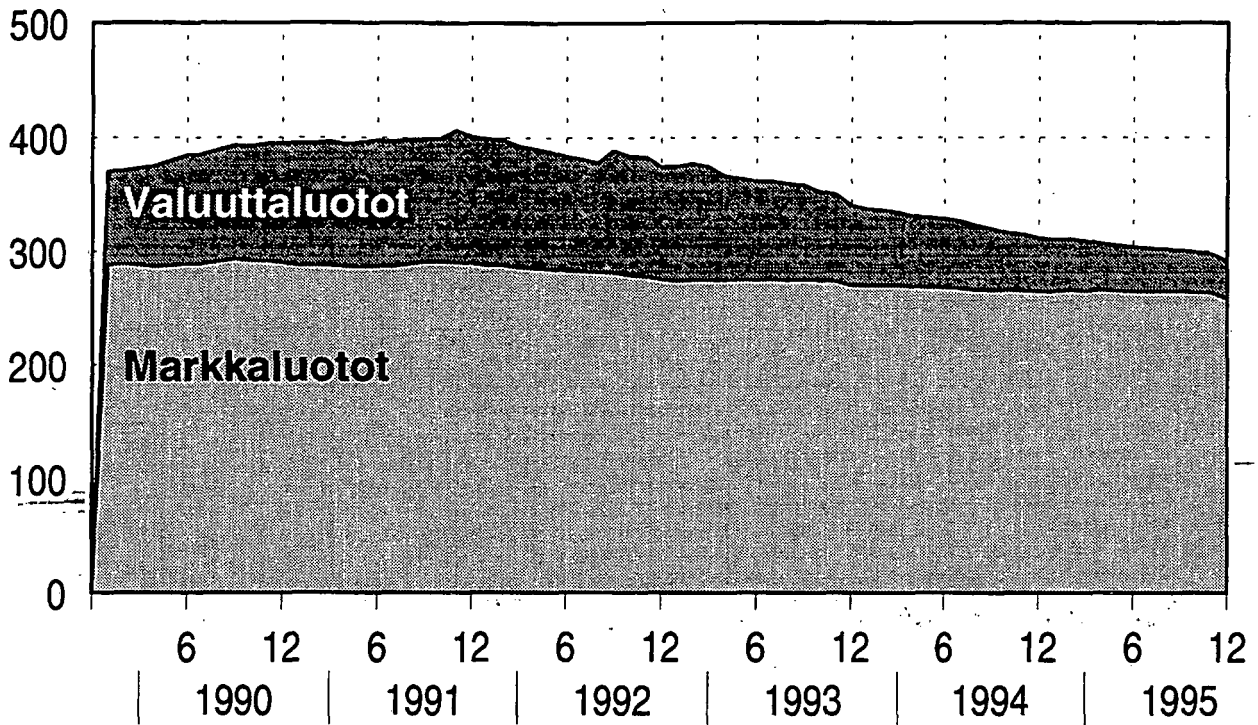
(1) Valtion lainojen liikkeeseen laskut = lainojen myynnit
(1) Emitteringar av statens lån = försäljningar av lån

IX 2. MARKKAMÄÄRÄISET JOUKKOVELKAKIRJAT 1996, LAINOJEN NOSTOT JA KUOLETUUKSET VUODEN ALUSTA LÄHTIEN, Mmk
IX 2. MASSKULDEBREV I MARK 1996, EMITTERINGAR OCH AMORTERINGAR AV LÄN FRÄN BÖRJAN AV ÄRET, Mmk

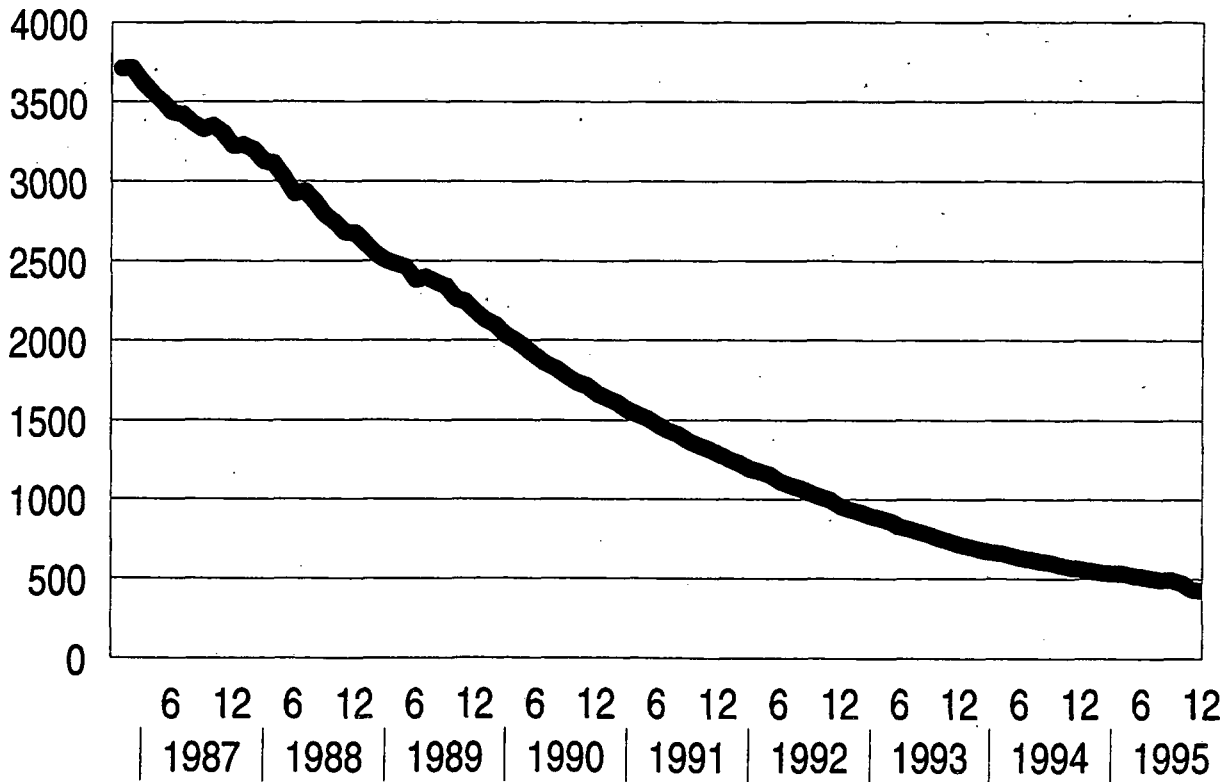
	YLEISÖLAINAT - LÄN FÖR ALLMÄNHETEN				ERILLISLAINAT -				LAINAT YHTEENSÄ -						
	Verolliset - Skattepliktiga		Verottomat - Skattefria		LÄN FÖR ANDRA		ÄN ALLMÄNHETEN		LÄN SAMMANLAGT		LÄN SAMMANLAGT				
	Liikkeeseen laskut Emitte- ringar	Kuole- tukset Amorte- ringar	Kanta- Beståndet	Kanta- Beståndet	Liikkeeseen laskut Emitte- ringar	Kuole- tukset Amorte- ringar	Kanta- Beståndet	Liikkeeseen laskut Emitte- ringar	Kuole- tukset Amorte- ringar	Liikkeeseen laskut Emitte- ringar	Kuole- tukset Amorte- ringar	Kanta- Beståndet	Liikkeeseen laskut Emitte- ringar	Kuole- tukset Amorte- ringar	Kanta- Beståndet
Yritykset - Företag....	-	80	8812	-	-	764	16824	-	844	-	844	25636	-	-	-
Rahoituslaitokset - Finansieringsinstitut..	625	3524	33219	493	1452	881	16915	625	4898	625	4898	51586	625	4898	51586
Siitä: Pankit -															
Däray: Banker.....	200	1102	15110	98	304	149	6288	200	1349	200	1349	21702	200	1349	21702
Valtio(1) - Staten(1)..	10965	3632	148192	632	2458	3	1226	10965	4267	10965	4267	151876	10965	4267	151876
Kunnat - Kommuner.....	-	2	1255	-	-	194	4364	-	196	-	196	5619	-	-	-
VY:t - Icke vinstsyf- tande sammanslutningar.	-	1	8	-	-	1	47	-	2	-	2	55	-	-	55
Ulkomaat - Utlandet....	-	-	300	-	-	-	-	-	-	-	-	300	-	-	300
YHTEENSÄ - SAMMANLAGT..	11590	7239	191786	1125	3910	1843	39376	11590	10207	11590	10207	235072	11590	10207	235072

(1) Valtion lainojen liikkeeseen laskut = lainojen myynnit
(1) Emitteringar av statens lån = försäljningar av lån

Pankkien luottokanta vuosina 1990-1995, mrd. mk



Suomen Pankin luotonanto yleisölle 1987-1995, milj. mk



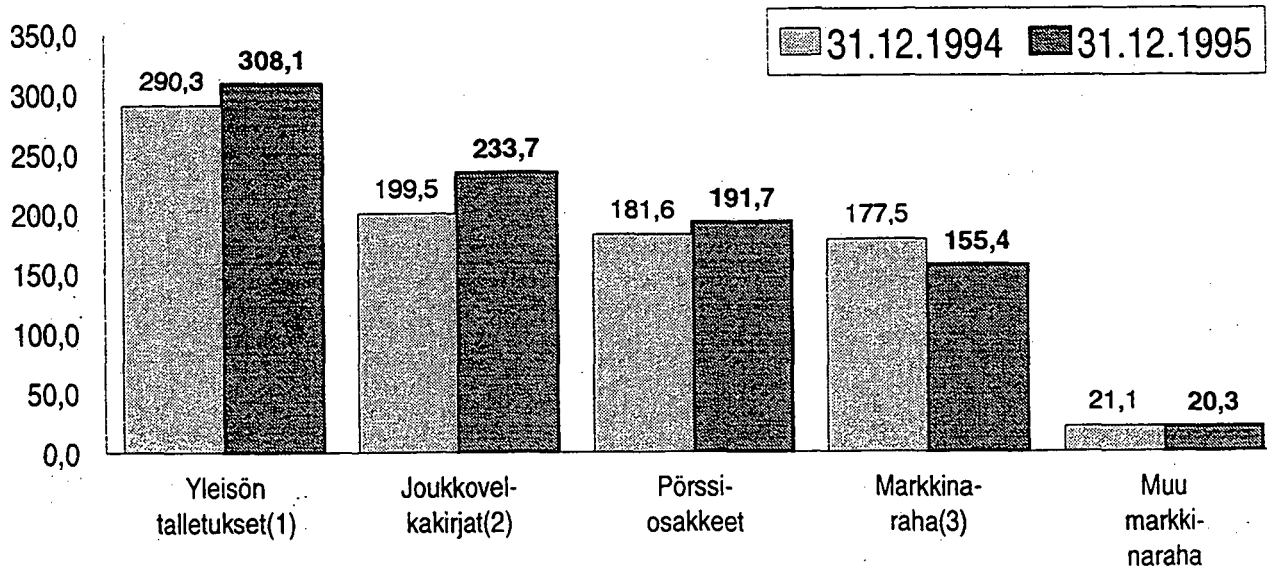
SVT Suomen Virallinen Tilasto
Finlands Officiella Statistik
Official Statistics of Finland

Rahoitus 1996:9
Finansiering
Financing

Tiedustelut – Förfrågningar – Inquiries:

Matti Virkkunen
Aila Heinonen
Jyri Riitsalu
(90) 17 341

Rahoitusmarkkinoiden instrumentit, mrd. mk



(1) Ml. Osuuskauppojen säästökassat, (2) Markkamääräiset, (3) Jälkimarkkinakelpoinen