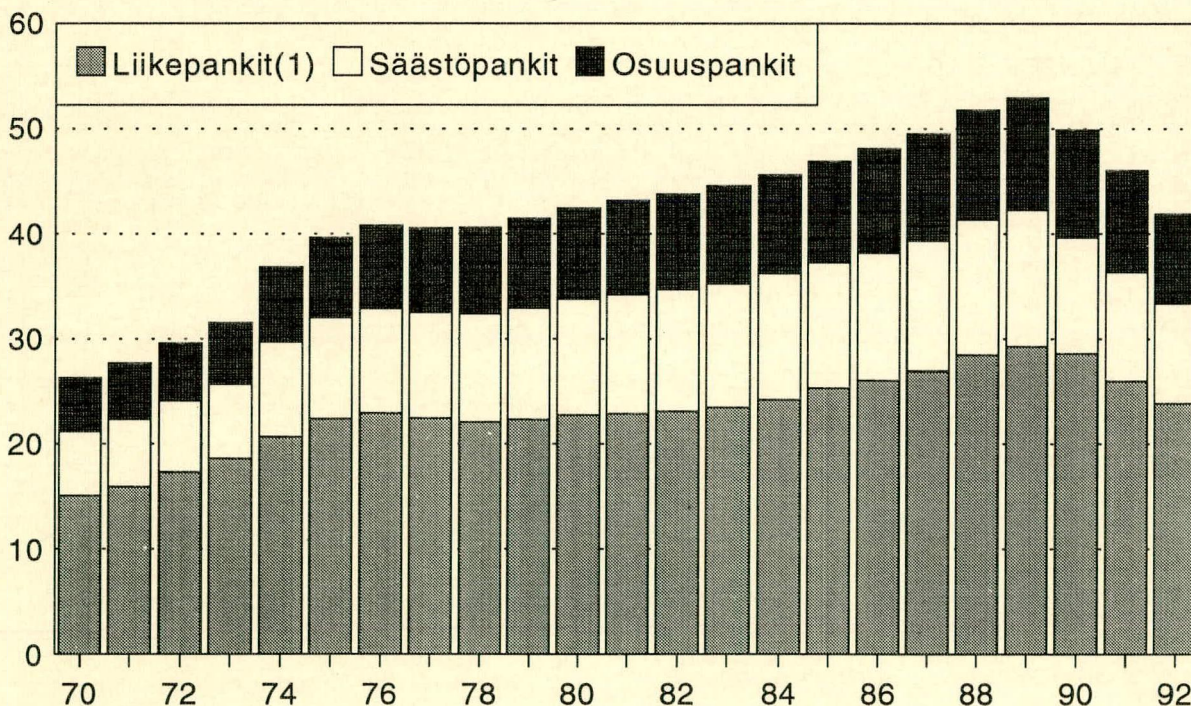


Pankit

Bankerna
The banks
1992

Talletuspankkien henkilökunta vuosien 1970-1992 lopussa

1000 henkilöä



Pankit

Bankerna
The banks
1992

Marraskuu 1994

Tiedustelut – Förfrågningar – Inquiries:

Tuulikki Lund
Sinikka Kuusisto
(90) 17 341

SVT Suomen Virallinen Tilasto
Finlands Officiella Statistik
Official Statistics of Finland

Helsinki – Helsingfors

PAINATUSKESKUS OY, PIKAPAINO
ANNANKATU 44, HELSINKI 1995

SISÄLLYS

Katsaus:

1. Tuloslaskelman pääerät pankkiryhmittäin vuosina 1985-1992
2. Pankkien taseet vuosina 1985-1992
3. Kotimaisten pankkien luotto- ja takaus-tappiot sekä tilikauden aikana palautuneet jo poistetut saamiset vuosina 1985-1992
4. Tuloslaskelman "luotto- ja takaustappiot" luoton-saajan sektorin mukaan vuosina 1989-1992
5. Korkokate/korkotuotot % talletuspankki-ryhmittäin vuosina 1985-1992
6. Tuloslaskelmaerien "muut tuotot" ja "muut kulut" rakenne vuosina 1985, 1990-1992, %
7. Korkotuottojen ja korkokulujen rakenne vuosina 1985-1992, %
8. Pankkien henkilökunta ja konttorit vuosina 1972-1992

Taulukot 1992:

Kotimaiset ja ulkomaiset pankit:

1

Taulukko II. Tuloslaskelma	1	Taulukko V.1.B. Pankkien omistamat osakkeet ja osuudet sektoreittain tilikauden lopussa (nimellisarvo)	13
Taulukko III. Tase	4	Taulukko V.2. Osakepääoman ja osuuspääoman jakaantuminen sektoreittain tilikauden lopussa	14
Taulukko IV.1. Tuloslaskelman erän "muut tuotot" erittely	9	Taulukko V.3. Ehdotus voiton käyttämisestä	15
Taulukko IV.2. Tuloslaskelman erän "muut kulut" erittely	10	Taulukko V.4. Omat pääomat tilikauden lopussa	16
Taulukko IV.3. Tuotot kiinteistöistä ja kiinteistö-yhteisöistä tilikauden aikana	11	Taulukko V.5. Oman pääoman lisäykset ja vähennykset tilikauden aikana	16
Taulukko IV.4. Kulut kiinteistöistä ja kiinteistö-yhteisöistä tilikauden aikana	11	Taulukko V.6. Ostot, myynnit ja poistot tilikauden aikana	17
Taulukko IV.5. Välittömien verojen erittely	12	Taulukko VI.1. Kotimaisten pankkien luotonanto vuoden lopussa ja keskimäärin vuoden aikana	18
Taulukko V.1.A. Pankkien omistamat osakkeet ja osuudet sektoreittain tilikauden lopussa (kirjanpitoarvo)	13		

Kotimaiset ja ulkomaiset pankit (jatkuu):

Taulukko VI.2. Talletukset kotimaisissa pankeissa vuoden lopussa ja keskimäärin vuoden lopussa	19	Taulukko VII.3. Palkansaajien palkat ja palkkiot tilikauden aikana	23
Taulukko VI.3. Markkamääräiset määräaikaan sidotut talletukset jäljellä olevan talletusajan mukaan vuoden lopussa ja keskimäärin vuoden aikana	20	Taulukko VII.4. Palkansaajien luontoisedut tilikauden aikana	23
Taulukko VI.4. Markkamääräiset luotot jäljellä olevan laina-ajan mukaan vuoden lopussa ja keskimäärin vuoden aikana	21	Taulukko VII.5. Palkansaajien työtunnit tilikauden aikana	23
Taulukko VII.1. Palkansaajien lukumäärä tilikauden lopussa	22	Taulukko VIII. Läänitietoja konttorin sijainnin mukaan Konttorit Henkilökunta Palkat Luotot Talletukset Korkotuotot Korkokulut Käyttökate Tase	24
Taulukko VII.2. Palkansaajien lukumäärä keskimäärin tilikauden aikana	22		

Muut luottolaitokset:

26

Taulukko II. Tuloslaskelma	26	Taulukko V.1.B. Muiden luottolaitosten omistamat osakkeet ja osuudet sektoreittain tilikauden lopussa (nimellisarvo)	31
Taulukko III. Tase	27	Taulukko V.2. Osakepääoman ja osuuspääoman jakaantuminen sektoreittain tili- kauden lopussa	32
Taulukko IV.1. Tuloslaskelman erän "muut tuotot" erittely	29	Taulukko V.3. Ehdotus voiton käyttämisestä	32
Taulukko IV.2. Tuloslaskelman erän "muut kulut" erittely	29	Taulukko V.6. Ostot, myynnit ja poistot tilikauden aikana	33
Taulukko IV.3. Tuotot kiinteistöistä ja kiinteistö- yhteisöistä tilikauden aikana	30	Taulukko VII.1. Palkansaajien lukumäärä tilikauden lopussa	34
Taulukko IV.4. Kulut kiinteistöistä ja kiinteistö- yhteisöistä tilikauden aikana	30	Taulukko VII.3. Palkansaajien palkat ja palkkiot tilikauden aikana	34
Taulukko IV.5. Välittömien verojen erittely	30		
Taulukko V.1.A. Muiden luottolaitosten omistamat osakkeet ja osuudet sektoreittain tilikauden lopussa (kirjanpitoarvo)	31		

Suomi-ruotsi-englanti termiluettelo

Fuusiot pankeittain

Talouspoliittisia toimenpiteitä (raha- ja korkopoliitiikka)

Tuoteseloste

Kuvioita

Julkaisussa käytetyt lyhenteet ja symbolit:

<i>M%</i>	<i>muutos edellisestä vuodesta %</i>
<i>R%</i>	<i>rakenneprosentti</i>
<i>..</i>	<i>tietoa ei ole saatavissa</i>
<i>*</i>	<i>muutos positiivisen ja negatiivisen luvun välillä</i>
<i>0</i>	<i>tieto pienempi kuin käytetty yksikkö tai tietoa ei ole</i>
<i>0.0</i>	<i>muutos pienempi kuin käytetty yksikkö tai muutosta ei ole</i>
<i>(x)</i>	<i>muutos suurempi kuin 999.9 %</i>
<i>(z)</i>	<i>nimikkeellä ei tietoa vertailuajankohtana</i>
<i>(y)</i>	<i>nimikettä (riviä) ei ole vertailuajan-</i>

INNEHÅLLET

Översikt

1. Resultaträkningens huvudposter enligt bankgrupper 1985-1992
2. Bankernas balansräkningar 1985-1992
3. Inhemskas bankers kredit- och garantiförluster samt under räkenskapsperioden indrivna tidigare avskrivna förluster 1985-1992
4. Resultaträkningens "kredit- och garantiförluster" enligt kredittagarens sektor 1989-1992
5. Räntebidrag/ränteintäkter % enligt depositionsbankgrupper 1985-1992
6. Resultaträkningsposternas "övriga intäkter" och "övriga skulder" struktur 1985, 1990-1992, %
7. Ränteintäkternas och räntekostnadernas struktur 1985-1992, %
8. Bankernas personal och kontor 1972-1992

Tabeller 1992:

Inhemskas och utlandsägda banker:

1

Tabell II. Resultaträkning	1	Tabell V.1.B. Bankernas innehav av aktier och andelar enligt sektor i slutet av räkenskapsperioden (nominellt värde)	13
Tabell III. Balansräkning	4	Tabell V.2. Aktiekapital och andelskapital enligt sektor i slutet av räkenskapsperioden	14
Tabell IV.1. Specifisering av resultaträkningens post "övriga intäkter"	9	Tabell V.3. Förslag till disponering av vinst	15
Tabell IV.2. Specifisering av resultaträkningens post "övriga skulder"	10	Tabell V.4. Egna kapital i slutet av räkenskapsperioden	16
Tabell IV.3. Intäkter av fastigheter och fastighets-sammanslutningar	11	Tabell V.5. Ökningar och minskningar av det egna kapitalet under räkenskapsperioden	16
Tabell IV.4. Kostnader för fastigheter och fastighets-sammanslutningar	11	Tabell V.6. Inköp, försäljningar och avskrivningar under räkenskapsperioden	17
Tabell IV.5. De direkta skatterna specificerade	12	Tabell VI.1. Inhemskas bankers utlåning i slutet av räkenskapsperioden och i medeltal under perioden	18
Tabell V.1.A. Bankernas innehav av aktier och andelar enligt sektor i slutet av räkenskapsperioden (bokföringsvärde)	13		

Inhemska och utlandsägda banker (fortsätter):

Tabell VI.2. <i>Depositioner i inhemska banker i slutet av räkenskapsperioden och i medeltal under perioden</i>	19	Tabell VII.3. <i>Löntagarnas löner och arvoden under räkenskapsperioden</i>	23
Tabell VI.3. <i>Tidsbundna depositioner i mark enligt återstående löptid i slutet av räkenskapsperioden och i medeltal under perioden</i>	20	Tabell VII.4. <i>Löntagarnas erhållna naturaförmåner under räkenskapsperioden</i>	23
Tabell VI.4. <i>Krediter i mark enligt återstående löptid i slutet av räkenskapsperioden och i medeltal under perioden</i>	21	Tabell VII.5. <i>Löntagarnas arbetstimmar under räkenskapsperioden</i>	23
Tabell VII.1. <i>Löntagarnas antal i slutet av räkenskapsperioden</i>	22	Tabell VIII. <i>Länsvisa uppgifter enligt kontorets placeringsort</i>	24
Tabell VII.2. <i>Löntagarnas antal i medeltal under räkenskapsperioden</i>	22	<i>Kontor</i>	
		<i>Pesonal</i>	
		<i>Löner</i>	
		<i>Krediter</i>	
		<i>Depositioner</i>	
		<i>Ränteintäkter</i>	
		<i>Räntekostnader</i>	
		<i>Driftsbidrag</i>	
		<i>Balansräkning</i>	

Övriga kreditinstitut

Tabell II. <i>Resultaträkning</i>	26	Tabell V.1.B. <i>Övriga kreditinstituts innehav av aktier och andelar enligt sektor i slutet av räkenskapsperioden (nominellt värde)</i>	31
Tabell III. <i>Balansräkning</i>	27	Tabell V.2. <i>Aktiekapital och andelskapital enligt sektor i slutet av räkenskapsperioden</i>	32
Tabell IV.1. <i>Specificering av resultaträkningens post "övriga intäkter"</i>	29	Tabell V.3. <i>Förslag till disponering av vinst</i>	32
Tabell IV.2. <i>Specificering av resultaträkningens post "övriga skulder"</i>	29	Tabell V.6. <i>Inköp, försäljningar och avskrivningar under räkenskapsperioden</i>	33
Tabell IV.3. <i>Intäkter av fastigheter och fastighets-sammanslutningar</i>	30	Tabell VII.1. <i>Löntagarnas antal i slutet av räkenskapsperioden</i>	34
Tabell IV.4. <i>Kostnader för fastigheter och fastighets-sammanslutningar</i>	30	Tabell VII.3. <i>Löntagarnas löner och arvoden under räkenskapsperioden</i>	34
Tabell IV.5. <i>De direkta skatterna specificerade</i>	30		
Tabell V.1.A. <i>Övriga kreditinstituts innehav av aktier och andelar enligt sektor i slutet av räkenskapsperioden (bokföringsvärde)</i>	31		

Finsk-svensk-engelsk förteckning över terminologin

Ekonomiskpolitiska åtgärder (penning- och räntepolitik)

Fusioneringarna bankvis

Produktsdeklaration

Figurer

Förkortningar och symboler i publikationen:

M%	förändring från föregående år %
R%	strukturprocent
..	uppgifter står inte att få
*)	förändring mellan ett positivt och negativt tal
0	uppgifter mindre än den enhet, som har använts eller uppgifter finns inte
0.0	förändringsprocenten mindre än den enhet, som har använts, eller ingen förändring
(x)	förändringsprocenten större än 999.9 %
(z)	posten visar inget saldo vid jämförelsetidpunkten
(y)	posten (raden) finns inte vid jämförelsetidpunkten

CONTENTS

Overview:

1. The principal items of income statement during 1985-1992
2. Balance sheet of banks at the end of 1985-1992
3. Losses on advances and guarantees of domestic banks and written-off receivables collected during 1985-1992
4. Losses on advances and guarantees by borrower sectors during 1989-1992
5. Interest earnings, net/interest earnings by deposit banking sector during 1985-1992, %
6. Structure of "other earnings" and "other expenses" during 1985, 1990-1992, %
7. Structure of "interest earnings" and "interest expenses" during 1985-1992, %
8. Staff and offices during 1972-1992

Tables 1992:

Domestic and foreign-owned banks:

1

Table II. INCOME STATEMENT	1	Table V.2. Share capital and co-operative capital by sector at the end of the accounting period	14
Table III. BALANCE SHEET	4	Table V.3. The disposal of the net earnings proposed by banks	15
Table IV.1. "Other earnings" specified	9	Table V.4. Capital (equity) at the end of the accounting period	16
Table IV.2. "Other expenses" specified	10	Table V.5. Increases and decreases in capital during the accounting period	16
Table IV.3. Earnings from real estate and real estate corporations	11	Table V.6. Purchases, sales and write-offs during the accounting period	17
Table IV.4. Expences on real estate and real estate corporations	11	Table VI.1. Lending by domestic banks at the end of the accounting period and on the average during the period	18
Table IV.5. Direct taxes specified	12	Table VI.2. Deposits held by domestic banks at the end of the accounting period and on the average during the period	19
Table V.1.A. Shares and partnerships owned by banks, by sector, at the end of the accounting period (book value)	13		
Table V.1.B. Shares and partnerships owned by banks, by sector, at the end of the accounting period (nominal value)	13		

Domestic and foreign-owned banks (cont.):


Table VI.3. <i>Time deposits in FIM by maturity at the end of the accounting period and on the average during the period</i>	20	Table VII.4. <i>Fringe benefits received by salary and wage earners during the accounting period</i>	23
Table VI.4. <i>Markkaling by maturity at the end of the accounting period and on the average during the period</i>	21	Table VII.5. <i>Number of hours worked by salary and wage earners during the accounting period</i>	23
Table VII.1. <i>Number of salary and wage earners at the end of the accounting period</i>	22	Table VIII. <i>Information by province</i>	24
Table VII.2. <i>Average number of salary and wage earners during the accounting period</i>	22	<i>Offices</i>	
Table VII.3. <i>Salaries and wages during the accounting period</i>	23	<i>Staff</i>	
		<i>Salaries and wages</i>	
		<i>Lending</i>	
		<i>Deposits</i>	
		<i>Interest earnings</i>	
		<i>Interest expences</i>	
		<i>Operating margin</i>	
		<i>Balance sheet</i>	

Other credit institutions: 26

Table II. INCOME STATEMENT	26	Table V.1.B. <i>Shares and partnerships owned by other credit institutions, by sector, at the end of the accounting period (nominal value)</i>	31
Table III. BALANCE SHEET	27		
Table IV.1. <i>"Other earnings" specified</i>	29	Table V.2. <i>Share capital and co-operative capital by sector at the end of the accounting period</i>	32
Table IV.2. <i>"Other expences" specified</i>	29	Table V.3. <i>The disposal of the net earnings proposed by other credit institutions</i>	32
Table IV.3. <i>Earnings from real estate and real estate corporations</i>	30	Table V.6. <i>Purchases, sales and write-offs during the accounting period</i>	33
Table IV.4. <i>Expences on real estate and real estate corporations</i>	30	Table VII.1. <i>Number of salary and wage earners at the end of the accounting period</i>	34
Table IV.5. <i>Direct taxes specified</i>	30	Table VII.3. <i>Salaries and wages during the accounting period</i>	34
Table V.1.A. <i>Shares and partnerships owned by other credit institutions, by sector, at the end of the accounting period (nominal value)</i>	31		

*Finnish-Swedish-English glossary**Amalgamations by bank**Economic policy measures (monetary
and interest rate policy)**Declaration**Charts****Abbreviations and symbols used in this publication:***

<i>M%</i>	<i>percentage change from the previous year</i>
<i>R%</i>	<i>structural percentage share</i>
<i>..</i>	<i>data not available</i>
<i>*)</i>	<i>muutos positiivisen ja negatiivisen luvun välillä</i>
<i>0</i>	<i>data smaller than the unit employed or no data</i>
<i>0.0</i>	<i>change smaller than the unit employed or no change</i>
<i>(x)</i>	<i>percentage change larger than 999.9 per cent</i>



Asetelma 1.

Tuloslaskelman pääerät pankkiryhmittäin milj.markkaa sekä muutokset edellisestä vuodesta %

Vuodet 1989-1992	Korkokate		Käyttökate		Luotto- ja takaukset		Poistot		Liikevoitto		Varausten lisäys #)		Verot		Nettovoitto	
	Mmk	%	Mmk	%	Mmk	%	Mmk	%	Mmk	%	Mmk	%	Mmk	%	Mmk	%
1992																
Liikepankit	5926	-9	-8760	457	12120	144	1433	-36	-10193	168	-59	9	127	-53	-9893	68
Osuuspankit	2807	-12	253	-75	1281	203	219	11	34	-96	-54	*	117	-23	-4	*
Säästöpankit	418	-86	-9159	(x)	7954	600	1705	(x)	-10864	(x)	-370	16	16	-68	-10529	(x)
Kotimaiset talletuspankit	9151	-25	-17666	(x)	21355	227	3357	31	-21023	504	-483	733	260	-45	-20426	256
Ulkomaiset pankit	48	153	-12	-84	61	74	4	0	-17	-78	41	720	3	200	-62	-25
1991																
Liikepankit	6486	-16	-1574	*	4969	223	2224	81	-3798	*	-54	*	272	-63	-5891	*
Osuuspankit	3206	4	1014	9	423	138	197	24	817	6	315	-31	152	21	210	2
Säästöpankit	2525	-14	-361	*	1136	172	137	-34	-498	*	-319	*	50	-48	-565	*
Kotimaiset talletuspankit	12217	-11	-921	*	6528	206	2558	60	-3479	*	-58	*	474	-50	-6246	*
Ulkomaiset pankit	19	-69	-74	*	35	177	4	14	-78	*	5	(z)	1	-88	-83	*
1990																
Liikepankit	7709	21	3161	0	1537	9	1227	4	1934	-2	924	-10	735	65	1521	45
Osuuspankit	3090	19	930	40	178	20	158	19	771	45	458	28	125	59	206	70
Säästöpankit	2923	10	865	38	417	207	209	73	655	29	508	115	97	26	155	37
Kotimaiset talletuspankit	13722	18	4956	11	2132	26	1594	11	3360	11	1890	17	957	59	1882	47
Ulkomaiset pankit	61	73	8	*	13	-77	3	-6	4	*	0	-99	4	89	-0	-99
1989																
Liikepankit	6109	7	3082	-36	1342	65	1131	29	1952	-50	1024	-27	421	29	1043	-39
Osuuspankit	2599	9	663	-20	148	4	133	12	530	-26	357	-35	79	32	121	14
Säästöpankit	2926	13	707	-66	199	103	172	-25	534	-71	234	-77	100	47	119	-85
Kotimaiset talletuspankit	11634	9	4452	-42	1689	60	1436	18	3016	-54	1615	-46	600	32	1283	-51
Ulkomaiset pankit	35	23	-48	*	54	(z)	4	-20	-51	(x)	3	*	2	-12	-40	(x)

#) Varausten lisäys (+) ja varausten käyttö (-)

Asetelma 1. (jatkuu)

Tuloslaskelman pääerät pankkiryhmittäin milj.markkaa sekä muutokset edellisestä vuodesta %

Vuodet 1985-1988	Korkokate		Käyttökate		Luotto- ja takaukset		Poistot		Liikevoitto		Varausten lisäys #)		Verot		Nettovoitto	
	Mmk	%	Mmk	%	Mmk	%	Mmk	%	Mmk	%	Mmk	%	Mmk	%	Mmk	%
1988																
Liikepankit	5689	16	4792	53	815	95	873	25	3919	61	1407	12	325	37	1708	83
Osuuspankit	2384	22	832	53	142	28	119	8	713	64	548	72	60	33	106	47
Säästöpankit	2599	21	2101	221	98	34	228	27	1873	295	1028	210	68	33	778	746
Kotimaiset talletuspankit	10672	18	7725	78	1055	76	1220	23	6505	95	2983	56	453	36	2592	136
Ulkomaiset pankit	28	-3	1	-86	0	0	5	25	-4	*	-3	*	3	(x)	-3	-58
1987																
Liikepankit	4907	32	3135	23	417	89	701	20	2434	24	1259	104	237	3	935	-2
Osuuspankit	1951	19	545	26	111	270	110	17	435	28	318	29	45	15	72	31
Säästöpankit	2149	17	654	32	73	248	180	29	474	34	332	34	51	9	92	51
Kotimaiset talletuspankit	9007	25	4334	25	601	121	991	21	3343	26	1909	72	333	6	1099	2
Ulkomaiset pankit	29	53	7	-42	0	0	4	33	3	-67	11	175	0	-99	-7	*
1986																
Liikepankit	3730	-5	2540	-0	221	73	583	17	1957	-4	618	-43	229	-19	958	43
Osuuspankit	1635	10	434	4	30	200	94	9	341	3	246	-2	39	11	55	22
Säästöpankit	1836	14	494	21	21	91	139	24	355	20	248	17	47	21	61	39
Kotimaiset talletuspankit	7201	3	3468	3	272	83	816	17	2653	-1	1112	-28	315	-12	1074	41
Ulkomaiset pankit	19	-10	12	-40	0	0	3	0	9	-47	4	-20	2	-50	2	-75
1985																
Liikepankit	3908	20	2544	58	128	45	499	31	2045	66	1091	107	282	44	672	33
Osuuspankit	1489	17	417	26	10	43	86	-2	331	36	251	43	35	9	45	22
Säästöpankit	1615	21	407	61	11	-39	112	40	295	72	212	75	39	18	44	144
Kotimaiset talletuspankit	7012	19	3368	53	149	32	697	27	2671	62	1554	89	356	36	761	35
Ulkomaiset pankit	21	5	20	5	0	0	3	0	17	6	5	-38	4	(x)	8	0

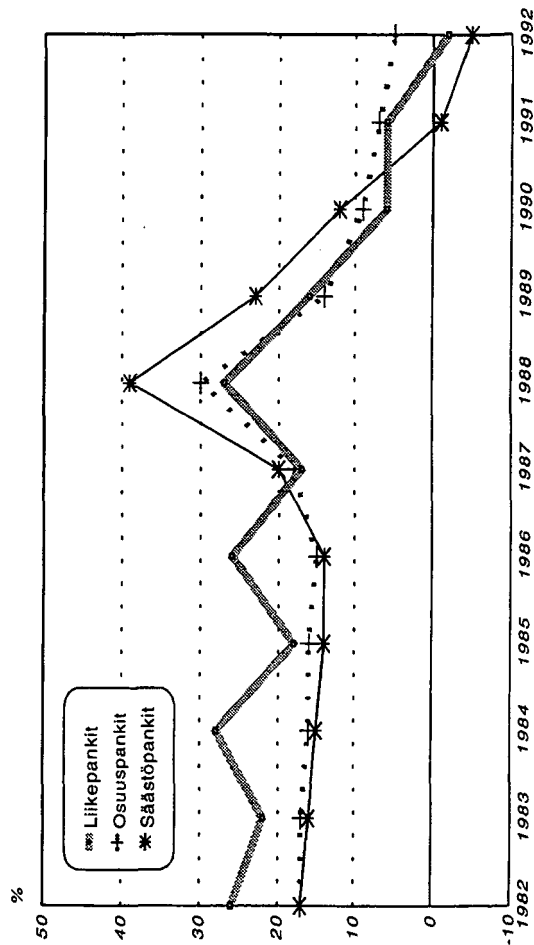
#) Varausten lisäys (+) ja varausten käyttö (-)

Asetelma 2.

Pankkien taseet vuosina 1985-1992 milj.markkaa sekä vuosimuutokset %

	31.12.1992	31.12.1991	31.12.1990	31.12.1989	31.12.1988	31.12.1987	31.12.1986	31.12.1985	%					
	Milj.mk	% Milj.mk	Milj.mk	% Milj.mk	Milj.mk	% Milj.mk	Milj.mk	% Milj.mk						
Liikepankit	522392	-2	532296	6	460890	16	395778	27	311669	17	311669	17	210032	17
Osuuspankit	116532	5	110887	7	103969	9	95490	14	84020	30	64442	18	47597	15
Säästöpankit	114019	-5	120024	-1	121819	12	121253	23	98957	39	71385	20	52398	14
Kotimaiset talletuspankit	752943	-1	763207	5	729626	8	677633	17	578755	29	447496	18	310027	16
Ulkomaiset pankit	7698	7	7184	64	4377	-9	4818	-8	5211	5	4978	130	2034	-21

Taseiden muutokset vuosina 1982-1992



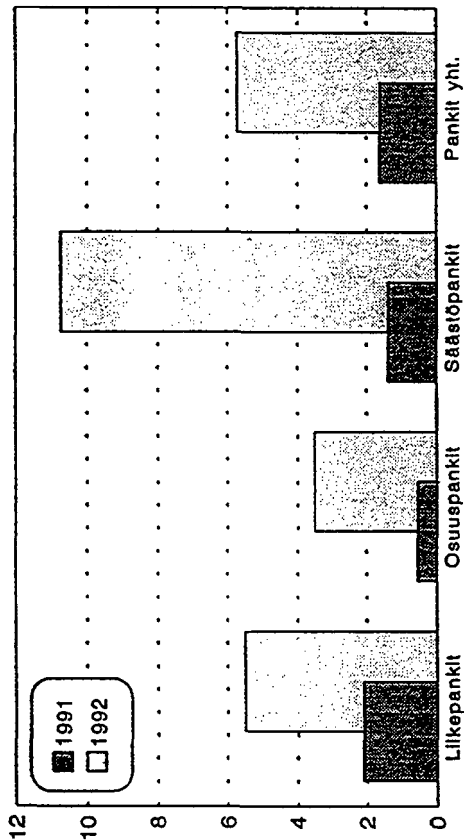
*) Kotimaiset talletuspankit

Asetelma 3.

Kotimaisten pankkien luotto- ja takaukset ja tappiot sekä tilikauden aikana palautuneet ja poistetut saamiset vuosina 1985-1992, milj.markkaa

	Luotto- ja takaukset tappiot Mmk	Palautuneet ja saamiset Mmk
1985	149	7
1986	272	8
1987	601	17
1988	1055	38
1989	1689	53
1990	2119	123
1991	6528	401
1992	21356	611

Luotto- ja takaukset/kotimainen antolainaus % vuosina 1991-1992 pankkiryhmittäin



v. 1991 kotimainen antolainaus yht. 399689 milj.mrk
v. 1992 kotimainen antolainaus yht. 373241 milj.mrk

Asetelma 4.

Kotimaisten pankkien tuloslaskelmiin sisältyvät luotto- ja takaukset luotonantajien mukaan vuosina 1989-1992

	1992		1991		1990		1989	
	Mmk	%	Mmk	%	Mmk	%	Mmk	%
01 Yritykset	16733	78,4	5893	90,3	1908	90,0	1557	92,1
02 Rahoituslaitokset	2011	9,4	52	0,8	2	0,1	3	0,2
03 Kotitaloudet	1563	7,3	409	6,3	207	9,8	128	7,6
04 Muut	1048	4,9	174	2,7	2	0,1	1	0,1
Yhteensä	21356	100,0	6528	100,0	2119	100,0	1689	100,0

Asetelma 5.

Korkokate/korkotuotot %, talletuspankkiryhmittäin vv. 1985-1992

	1992	1991	1990	1989	1988	1987	1986	1985
	%	%	%	%	%	%	%	%
Liikepankit	12	12	15	15	19	22	21	22
Osuuspankit	25	29	30	31	38	41	40	37
Säästöpankit	4	20	24	29	36	42	40	40
Kotimaiset talletuspankit	13	16	19	19	25	28	27	26
Ulkomaiset pankit	3	1	6	3	4	6	10	11

Asetelma 7.

Kotimaisten talletuspankkien korkotuottojen ja korkokulujen rakenne vv. 1985-1992, %

	1992	1991	1990	1989	1988	1987	1986	1985
	%	%	%	%	%	%	%	%
Korkotuotot	100,0	100,0	100,0	100,0	100,0	100,0	100,0	100,0
Kotimaisesta antolainauksesta	58,8	59,3	59,7	58,6	60,1	60,8	64,3	66,5
Muut kotimaiset korkotuotot	28,9	26,3	25,4	24,5	22,8	22,6	22,8	21,2
Ulkomaiset korkotuotot	12,3	14,4	14,9	16,9	17,0	16,6	13,0	12,3
Korkokulut	100,0	100,0	100,0	100,0	100,0	100,0	100,0	100,0
Kotimaisesta ottolainauksesta	32,4	29,5	28,1	28,9	32,7	33,5	37,9	42,6
Muut kotimaiset korkokulut	39,6	38,8	39,2	37,5	32,0	30,4	34,7	30,7
Ulkomaiset korkokulut	28,0	31,7	32,7	33,6	35,3	36,1	27,4	26,6

Asetelma 6.

Kotimaisten talletuspankkien tuloslaskelmaerien "muut tuotot" ja "muut kulut" rakenne vv. 1985, 1990-1992, %

	1992	1991	1990	1985
	%	%	%	%
Muut tuotot	100,0	100,0	100,0	100,0
Toimitusmaksut	31,9	39,1	34,0	29,6
Kiinteistötuotot	14,1	16,8	15,4	15,6
Takaus yms. provisiot	8,1	9,7	9,1	15,4
Tuotot valuutanvaihdosta	9,6	4,6	7,2	5,6
Muut tuotot	36,3	29,8	34,4	33,9

	1992	1991	1990	1985
	%	%	%	%
Muut kulut	100,0	100,0	100,0	100,0
Paikat ja sosiaalkulut 1)	45,4	51,0	52,4	56,2
Kiinteistökulut ja vuokrat	15,3	16,7	15,8	11,3
Toimisto- ja ATK-kulut	13,6	13,2	14,1	13,5
Varmuuskulut 2)	14,7	7,3	3,9	2,5
Muut	11,0	11,9	10,6	16,5

1) sisältää korvaukset Posti- ja telelaitokselle ja sen henkilökunnalle

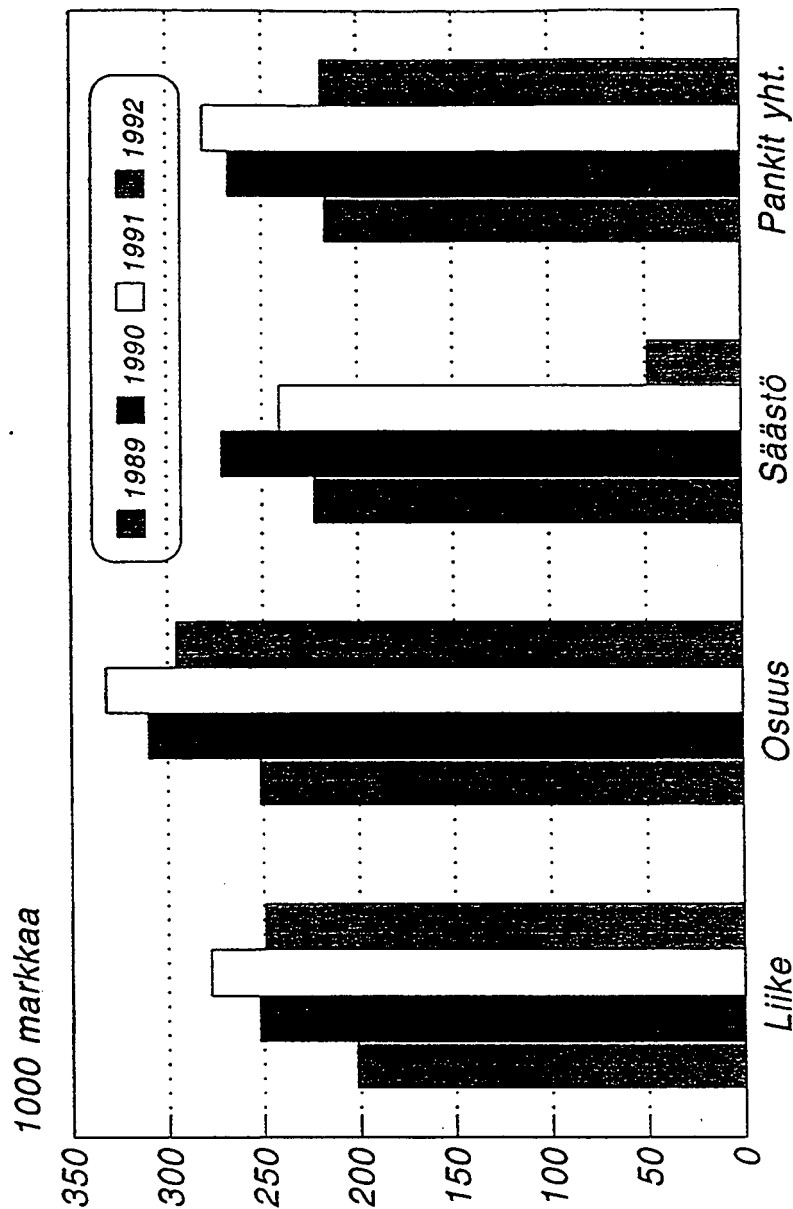
2) sisältää vakuusrahasto-, valvonta-, tarkastus-, vakuutus- yms varmuuskulut; myös jäsenmaksut

Asetelma 8.

Pankkien henkilökunta ja konttorit vuosina 1972-1992

	Henkilökunta 2)		Konttorit 3)	
	31.12. lkm	Muutos lkm	31.12. lkm	Muutos lkm
1972	29556	1918	3284	-18
1973	31525	1969	3301	17
1974	36775	5250	3316	15
1975	39597	2822	3346	30
1976	40788	1191	3344	-2
1977	40593	-195	3326	-18
1978	40631	38	3332	6
1979	41474	843	3359	27
1980	42447	973	3378	19
1981	43202	755	3413	35
1982	43823	621	3435	22
1983	44592	769	3487	52
1984	45634	1042	3527	40
1985	46923	1289	3566	39
1986	48405	1482	3542	-24
1987	49544	1139	3544	2
1988	51784	2240	3541	-3
1989	52916	1132	3526	-15
1990	49882	-3034	3340	-186
1991	46210	-3672	3095	-245
1992	41923	-4287	2772	-323

Pankkien korkokatteet vv. 1989, 1990, 1991 ja 1992
työntekijää kohden *)



- 1) tarkastelussa mukana kotimaiset liikepankit (ml. Postipankki), osuus- ja säästöpankit
- 2) vuoden lopussa pankkien paikkalistoilla ollut henkilökunta; myös ulkomailta olevien sivukonttoreiden henkilökunta
- 3) pääkonttori ja sivukonttori; Postipankin osalta vain omat konttorit (ei Postin palvelupisteitä)

Taulukko II.

Tuloslaskelma 1.1.-31.12.1992, 1000 mk

1992

	Liikepankit		Osuuspankit		Säästöpankit		Ulkomaiset pankit		Pankit yhteensä	
	1000 mk	M%	1000 mk	M%	1000 mk	M%	1000 mk	M%	1000 mk	M%
KORKOTUOTOT										
<i>Kotimaiset</i>										
02 Pankeilta	5329820	-9,22	1186302	5,40	1452237	-0,63	74148	-45,55	8042507	-6,42
1) 03 Markkamäär.luotoista yleisölle	15333681	-3,69	9354476	0,85	7805333	-13,66	19551	42,56	32513041	-5,07
1) 05 Ulkomaan rahan määräisistä luotoista yleisölle	8620791	-8,73	15036	-59,51	422218	-60,92	59474	3,34	9117519	-14,15
06 Valtion var. välitetyistä lainoista	17809	4,59	194718	7,66	101671	5,07	0	0,00	314198	6,63
2) 07 Yleiseen liikk.lasketuista velkakirjoista	9801208	7,01	439136	13,54	444131	-9,94	481213	-28,74	11165688	4,21
08 Muut korkotuotot	1552252	35,40	207516	81,96	196765	-15,93	594278	105,92	2550811	43,05
09 (02...08)	40655561	-2,18	11397184	2,49	10422355	-15,99	1228664	4,89	63703764	-3,85
<i>Ulkomaiset</i>										
10 Pankeilta	3669467	-34,66	0	0,00	1373	0,00	273378	-19,31	3944218	-33,78
11 Luotoista yleisölle	3207892	-21,04	0	0,00	0	-100,00	34994	137,42	3242886	-20,47
2) 12 Yleiseen liikk.lasketuista velkakirjoista	1434027	44,33	5	-92,31	0	0,00	16497	(Z)	1450529	45,98
13 Muut korkotuotot	421700	52,87	0	0,00	2624	-50,48	414	-37,56	424738	50,72
14 (10...13)	8733086	-20,24	5	-92,31	3997	-40,72	325283	-8,17	9062371	-19,87
15 (09+14)	49388647	-5,94	11397189	2,49	10426352	-16,00	1553947	1,86	72766135	-6,19
KORKOKULUT										
<i>Kotimaiset</i>										
1) 16 Markkamäär.yleisön talletuksista	8790181	8,74	5237650	9,12	5171264	1,70	21149	-53,22	19220244	6,70
1) 17 Ulkomaan rahan määräisistä yleisön talletuksista	863711	1,11	25213	-5,71	6620	65,71	29227	567,89	924771	3,98
2) 18 Yleiseen liikk.lasketuista velkakirjoista	9845667	0,10	1492400	37,62	1380590	-7,81	329619	-39,50	13048276	0,66
19 Suomen Pankille	324450	-49,48	0	0,00	61025	136,31	3795	-91,13	389270	-45,24
20 Muille pankille	2755853	-12,56	1307350	-14,02	2388296	-2,37	25303	-66,48	6476802	-9,97
21 Luottolaitoksille	192093	91,28	57535	8,04	37138	-27,52	538	49,86	287304	39,96
22 Valtion var.välitetyistä lainoista	17535	8,04	196607	8,96	102014	9,52	0	0,00	316156	9,09
23 Muista veloista valtiolle	338056	-51,21	0	0,00	1577	27,38	37286	238,75	376919	-46,54
24 Muista veloista	2847602	26,88	262975	10,90	630065	22,99	119398	477,08	3860040	28,05
25 Muut korkokulut	215186	-5,59	8582	-26,39	100833	-17,91	520928	46,25	845529	17,66
26 (16...25)	26190334	1,32	8588312	8,52	9879422	0,41	1087243	-1,24	45745311	2,33

Taulukko II. (jatkuu)

Tuloslaskelma 1.1.-31.12.1992, 1000 mk

1992

	Liikepankit		Osuuspankit		Säästöpankit		Ulkomaiset pankit		Pankit yhteensä	
	1000 mk	M%	1000 mk	M%	1000 mk	M%	1000 mk	M%	1000 mk	M%
<i>Ulkomaiset</i>										
27 Pankkeille	10500079	-10,75	1525	(Z)	124954	191,78	415182	4,90	11041740	-9,51
2) 28 Yleiseen liikk.lasketuista velkakirjoista	4963440	-19,47	0	0,00	0	0,00	2474	378,53	4965914	-19,44
29 Muista veloista	1808604	-19,42	6	-98,58	4318	-30,17	770	-92,07	1813698	-19,78
30 (27...29)	17272123	-14,38	1531	261,08	129272	163,78	418426	3,05	17821352	-13,61
31 (26+30)	43462457	-5,56	8589834	8,53	10008694	1,21	1505669	-0,08	63566654	-2,70
KOROT PÄÄOMATODISTUKSISTA										
32 KORKOKATE (15./31)	5926190	-8,64	2807346	-12,43	417658	-83,46	48278	158,74	9199472	-24,81
33 MUUT TUOTOT	6668561	3,80	3014481	42,32	3162401	41,72	82440	127,72	12927883	19,59
34 TUOTOT YHTEENSÄ (32+33)	12594751	-2,45	5821827	9,35	3580059	-24,73	130718	138,27	22127355	-3,98
35 MUUT KULUT	9234357	-2,95	4288025	10,34	4784856	20,18	81896	-12,46	18389134	5,22
36 LUOTTO- JA TAKAUSTAPPIOT	12120492	143,92	1281090	202,47	7954183	600,42	61346	74,37	21417111	226,31
38 KÄYTTÖKATE (34./35./36)	-8760098	456,59	252712	-75,08	-9158980	(X)	-12524	-83,05	-17678890	(X)
POISTOT JA ARVONALENNUKSET										
39 Rakennuksista ja rakennelmista	160665	-7,81	33219	1,92	29953	130,02	0	0,00	223837	1,79
40 Koneista ja kalustosta	551685	-10,27	133954	-4,12	124014	188,37	2086	-26,03	811739	1,42
41 Muut poistot	720779	-49,77	51701	110,31	1551529	(X)	2399	98,76	2326408	50,87
44 (39...41)	1433129	-35,57	218874	11,17	1705496	(X)	4495	11,37	3361984	31,21
45 LIIKEVOITTO/LIIKETAPPIO (38./44)	-10193227	168,38	33838	-95,86	-10864476	(X)	-17009	-78,17	-21040874	491,58
3) SATUNNAISET TUOTOT	525741	-74,61	32753	1,88	30512	-82,10	8	-88,41	589014	-74,09
4) SATUNNAISET KULUT	183707	-95,51	57149	-66,16	44388	-91,23	0	0,00	285244	-94,02
5) POISTOJEN EROTUS	26014	-82,63	49610	*)	-4169	(Z)	1	*)	71456	-51,11

Taulukko II. (jatkuu)

Tuloslaskelma 1.1.-31.12.1992, 1000 mk

1992

	Liikepankit		Osuuspankit		Säästöpankit		Ulkomaiset pankit		Pankit yhteensä	
	1000 mk	M%	1000 mk	M%	1000 mk	M%	1000 mk	M%	1000 mk	M%
VARAUSTEN LISÄYS(-) TAI VÄHENNYS(+)										
47 Luottotappiovaraukset	46643	-89,96	-45934	-87,08	261670	.	-3114	-31,96	259265	(X)
6) 49 Muut varaukset	12026	*	100181	148,17	108426	-73,66	-38276	(X)	182357	338,72
50 (47...49)	58669	7,82	54247	*	370096	16,16	-41390	771,92	441622	732,46
51 VÄLITTÖMÄT VEROT	-126730	-53,47	-116975	-23,01	-16476	-67,02	-3418	543,69	-263599	-44,48
52 TILIVUODEN VOITTO/TAPPIO	-9893240	67,94	-3676	*	-10528901	(X)	-61808	-25,77	-20487625	223,70

Tuloslaskelman viitteet:

- 1) Laaja yleisökäsité
- 2) Sisältää joukkovelkakirjat ja markkinarahainstrumentit
- 3) Sisältää käyttö- ja muun omaisuuden luovutusvoittoja 489119
- 4) Sisältää käyttö- ja muun omaisuuden luovutustappioita 69995
- 5) Tehtyjen ja suunnitelman mukaisten poistojen erotus
- 6) Sisältää siirtymävarauksen

Taulukko III.

Tase 31.12.1992, 1000 mk

	Liikepankit		Osuuspankit		Säästöpankit		Ulkomaiset pankit		Pankit yhteensä	
	1000 mk	M%	1000 mk	M%	1000 mk	M%	1000 mk	M%	1000 mk	M%
A. VASTAAVAA										
RAHOITUSOMAISUUS										
01 Kassa	3176446	-10,05	1170609	-4,19	1543253	-6,97	41	-18,00	5890349	-8,14
Suomen raha	2707474	-10,43	1097551	-3,53	1497550	-6,16				
Ulkomaan rahat	170595	-7,55	71783	-8,40	43425	-23,11				
Muu kassa	298377	-7,90	1275	-78,12	2278	-65,22				
Kotimaiset saamiset										
03 Saamiset Suomen Pankilta	2312127	8,93	40797	36,95	4700000	(Z)	98145	-3,21	7151069	217,29
04 Erityistalletukset Suomen Pankissa	5951768	23,10	3670956	31,94	3333600	19,03	10174	56,16	12966498	24,39
Saamiset muilta rahalaitoksilta										
06 Markkamääräiset	33418217	22,40	9388502	5,76	7652700	-14,55	20906	-91,82	50480325	11,21
07 Ulkomaan rahan määräiset	7394553	-33,49	485647	-10,07	118447	-22,63	156853	-34,10	8155500	-32,32
08 Saamiset muilta rahoituslaitoksilta	7774071	2,20	160856	20,29	308260	-13,31	14883	-25,59	8258070	0,28
09 Saamiset valtiolta	102453	31,17	0	-100,00	0	0,00	0	0,00	102453	31,13
1) 10 Luotot yleisölle	213145220	-7,91	79589260	0,16	73563213	-9,95	414090	-50,90	366711783	-4,58
2) 11 Yleiseen liikk.lasketut velkakirjat	1494233	17,36	438197	80,87	136208	-67,60	0	-100,00	2068638	-24,61
12 Maksujen välitys	4290457	-15,47	43998	7,50	121501	-35,95	0	-100,00	4455956	-16,03
Siirtosaamiset										
13 Korot	9217410	3,59	1491378	-16,21	1330760	-35,62	273437	24,49	12312985	-5,03
14 Muut siirtosaamiset	2950652	103,70	690810	113,67	269037	-0,41	93704	101,67	4004203	91,73
15 Osakeantisaamiset	0	0,00	0	0,00	0	0,00	0	0,00	0	0,00
16 Muut rahoitusvarat	7395893	-31,25	5489774	142,14	6694057	40,81	190719	599,40	19770443	11,04
17 Kohdentamattomat todennäköiset luottotappiot										
19 (01...17)	298623500	-5,35	102660784	5,15	99771036	-3,43	1272952	-50,40	502328272	-3,21
Ulkomaiset saamiset										
Saamiset rahalaitoksilta										
20 Ulkomaan rahan määräiset	26590263	-10,60	0	0,00	32020	50,82	644591	52,19	27266874	-9,68
21 Markkamääräiset	1561148	-45,81	0	0,00	0	0,00	116270	36,81	1677418	-43,44
22 Saamiset muilta luottolaitoksilta	2714118	-3,70	0	0,00	0	0,00	0	0,00	2714118	-3,70
23 Ulkomaan rahan määräiset	2538254	-6,62	0	0,00	0	0,00	0	0,00	2538254	-6,62
24 Markkamääräiset	175864	75,64	0	0,00	0	0,00	0	0,00	175864	75,64
Luotot yleisölle										
25 Ulkomaan rahan määräiset	45216251	16,72	0	0,00	0	0,00	597707	73,61	45813958	17,22
26 Markkamääräiset	469364	-38,52	0	0,00	0	0,00	13	-98,20	469377	-38,58
2) 27 Yleiseen liikk.lasketut velkakirjat	78702	-59,91	0	0,00	0	0,00	0	0,00	78702	-59,91

Taulukko III. (jatkuu)
Tase 31.12.1992, 1000 mk

1992

	Liikepankit		Osuuspankit		Säästöpankit		Ulkomaiset pankit		Pankit yhteensä	
	1000 mk	M%	1000 mk	M%	1000 mk	M%	1000 mk	M%	1000 mk	M%
Siirtosaamiset										
28 Korot	7289705	2,77	0	0,00	0	-100,00	138218	134,43	7427923	3,86
29 Muut siirtosaamiset	3341019	164,51	0	0,00	0	0,00	81757	(X)	3422776	169,92
30 Muut rahoitusvarat	2721522	223,84	0	0,00	462	-46,53	502	186,86	2722486	223,56
33 (20...32)	89982092	6,69	0	0,00	32482	46,65	1579058	72,08	95054083	3,78
34 (19+33)	388605592	-2,81	102660784	5,15	99803518	-3,42	2852010	-18,14	561326486	-5,49
VAIHTO-OMAISUUS										
<i>Kotimainen</i>										
3) 35 Velkakirjat	49027854	4,32	2747849	-3,59	2624008	31,23	4322499	25,23	58722210	6,19
36 Osakkeet ja osuudet	252032	-65,72	191206	-17,40	51083	-54,44	0	0,00	494321	-54,18
37 Muu vaihto-omaisuus	0	-100,00	1457	-6,60	32090	-47,89	0	0,00	33547	-47,22
<i>Ulkomainen</i>										
3) 38 Velkakirjat	8059520	180,54	0	-100,00	0	0,00	0	0,00	8059520	180,51
39 Osakkeet ja osuudet	146144	-4,73	3829	28,49	351	0,00	0	0,00	150324	-4,09
40 Muu vaihto-omaisuus	217	-78,23	948	-7,33	0	-100,00	47771	(Z)	48936	(X)
41 (35...40)	57485767	13,25	2945289	-4,60	2707532	24,56	4370270	26,61	67508858	13,51
SIJOTUSOMAISUUS										
<i>Kotimainen</i>										
3) Velkakirjat										
42 Markkamääräiset	24671077	-9,96	2000665	9,3	863640	-23,29	95172	284,01	27630554	-9,06
43 Ulkomaan rahan määräiset	2974840	3,57	0	-100,0	0	0,00	0	0,00	2974840	1,07
44 Osakkeet ja osuudet	2089924	124,89	224154	-17,0	141043	-34,39	0	0,00	2455121	73,60
45 Kiinteistöyhteisöjen osakkeet ja osuudet	5963497	17,43	2482020	18,2	2822741	13,23	0	0,00	11268258	16,52
46 Kiinteistöt	467974	-29,19	389806	8,0	550320	17,20	0	0,00	1408100	-5,58
47 Muu sijoitusomaisuus	5473	288,98	16760	107,6	321090	(X)	49536	12,45	392859	516,75
48 (42...47)	36172785	-2,08	5113405	10,2	4698834	8,94	144708	110,22	46129732	0,36
<i>Ulkomainen</i>										
3) 49 Velkakirjat	12438227	5,74	0	0,0	0	0,00	312893	112,71	12751120	7,06
50 Osakkeet ja osuudet	160030	98,58	3023	10,3	0	-100,00	0	0,00	163053	95,40
51 Muu sijoitusomaisuus	39311	-0,00	0	0,0	6818	33,98	0	0,00	46129	3,89
52 (49...51)	12637568	6,35	3023	10,3	6818	30,91	312893	112,71	12960302	7,66

1992

Taulukko III. (jatkuu)
Tase 31.12.1992, 1000 mk

Liikepankit		Osuuspankit		Säästöpankit		Ulkomaiset pankit		Pankit yhteensä	
1000 mk	M%	1000 mk	M%	1000 mk	M%	1000 mk	M%	1000 mk	M%

4) POISTOJEN EROTUS
53 (48+52+poistoero)

7320	-58,78	5987	39,0	397	(Z)	0	0,00	13704	-37,90
48817673	-0,05	5122415	10,2	4706049	8,97	457601	111,91	59103738	1,86

KÄYTTÖOMAISUUS JA MUUT PITKÄ-
VAIKUTTEISET MENOT

Kotimainen

- 54 Osakkeet ja osuudet
55 Klinteistyhteisöjen osakkeet ja osuudet
56 Klinteistöt
57 Koneet ja kalusto
58 Muu käyttöomaisuus ja pitkävaikutteiset menot

Ulkomainen

- 59 Osakkeet ja osuudet
60 Muu

4) POISTOJEN EROTUS
61 (54...60+poistoero)

4918465	-62,05	1231341	8,7	1190400	-72,62	7461	-46,90	7347667	-60,2
4815477	3,42	2470170	-0,7	2513424	1,23	0	0,00	9799071	1,8
6738527	-4,22	1160616	-2,5	1471634	-23,99	5657	(Z)	9376434	-7,7
1380916	-25,00	429727	13,5	488848	-14,10	0	-100,00	2299491	-17,8
1695223	6,98	125489	10,9	132466	-14,71	2505	-27,33	1955663	5,3
3188266	2,17	0	0,0	0	0,00	117	-5,65	3188383	2,2
389982	7,13	0	0,0	0	0,00	0	0,00	389982	7,1
97679	-14,74	68594	281,3	14434	(Z)	-71	2,90	180636	36,3
23224535	-26,69	5485937	3,1	5811206	-38,78	15669	-41,33	34537347	-25,8

5) 62 MUU OMAISUUS
63 ARVOSTUSERÄT
64 YHTEENSÄ

4202276	256,65	317340	63,8	990468	41,32	2450	-56,05	5512534	165,2
55933	(Z)	0	0,0	218	-37,54	0	0,00	56151	(X)
522391776	-1,86	116531765	5,1	114018991	-5,00	7698000	7,15	760640532	-1,3

B. VASTATTAVAA
VIERAS PÄÄOMA

Kotimaiset velat

- 1) 65 Yleisön talletukset
66 Velat Suomen Pankille
67 Velat muille rahalaitoksille
68 Markkamääräiset
69 Ulkomaan rahan määräiset
69 Velat muille rahoituslaitoksille
71 Velat valtiolle

133796769	-1,01	73852816	5,4	66036672	-5,00	286751	56,92	273973008	-0,4
5436399	35,46	473744	-12,7	2107656	83,34	841	-99,15	8018640	38,2
28656856	26,69	9675621	-21,0	11566190	-2,09	9	-99,76	49898676	6,9
2835406	-4,48	82852	-55,4	5707225	-34,78	0	-100,00	8625483	-27,9
5129241	74,45	2593642	20,4	1036092	-15,18	6315	-43,45	8765290	38,5
3278332	-39,60	4459371	0,1	2138889	-8,39	0	-100,00	9876592	-19,5
78157493	5,73	11765008	15,4	11592353	4,07	1678992	-51,23	103193846	4,6

3) 72 Yleiseen liikk.lasketut velkakirjat

Taulukko III. (jatkuu)
Tase 31.12.1992, 1000 mk

1992

	Liikepankit		Osuuspankit		Säästöpankit		Ulkomaiset pankit		Pankit yhteensä	
	1000 mk	M%	1000 mk	M%	1000 mk	M%	1000 mk	M%	1000 mk	M%
73 Muut velat	15116524	33,15	3681990	76,7	3063360	-5,08	454192	44,58	22316066	31,4
74 Maksujen välitys	8214412	11,98	27454	-60,0	490281	97,73	1005	-71,04	8733152	14,1
Siirtovelat										
77 Korot	7331928	20,10	1786616	2,4	1972341	1,35	245580	15,72	11336465	13,3
79 Muut siirtovelat	1382289	-52,51	395353	4,8	795932	73,24	28628	-0,55	2602202	-31,1
80 (65...79)	289335649	5,31	108794467	4,5	106506991	-4,74	2702313	-38,76	507339420	2,5
<i>Ulkomaiset velat</i>										
Velat rahalaitoksille										
81 Ulkomaan rahan määräiset	96901171	-4,33	17331	328,3	1289300	34,11	4664758	100,57	102872560	-1,6
82 Markkamääräiset	2715747	-12,14	0	0,0	0	0,00	91660	74,29	2807407	-10,7
Velat muille rahoituslaitoksille										
83 Ulkomaan rahan määräiset	3855080	-58,87	0	0,0	0	0,00	0	0,00	3855080	-58,9
84 Markkamääräiset	52981	670,18	0	0,0	0	0,00	0	0,00	52981	670,2
85 Yleiseen liikk.lasketut velkakirjat	75610742	-10,04	0	0,0	0	0,00	0	-100,00	75610742	-10,0
86 Muut velat	16238564	80,00	0	-100,0	19187	24,20	1851	-92,87	16259602	76,3
Siirtovelat										
89 Korot	9786103	5,11	352	(Z)	25130	39,36	115378	37,66	9926963	5,5
90 Muut siirtovelat	648903	-71,22	0	-100,0	0	0,00	1686	-92,97	650589	-71,5
91 (81...90)	205809291	-5,76	17683	329,8	1333617	34,05	4875333	93,68	212035924	-4,5
92 (80+91)	495144940	0,40	108812150	4,5	107840608	-4,39	7577646	9,35	719375344	0,3
93 ARVOSTUSERÄT	0	0,00	0	0,0	0	0,00	0	0,00	0	0,0
VARAUKSET										
94 Luottotappiovaraukset	857871	-2,32	759164	8,9	96793	-74,41	6511	-30,93	1720339	-12,4
95 Siirtymävaraukset	154063	-79,49	336068	-20,8	51846	-32,58	53121	430,36	595098	-52,9
4) 96 Poistojen erotus	104999	-20,65	74586	234,5	14812	(Z)	-71	2,90	194326	25,7
97 Muut varaukset	0	0,00	81317	-16,6	6323	-93,98	0	0,00	87640	-56,7
98 (94...97)	1116933	-36,60	1251135	0,8	169774	-69,69	59561	207,43	2597403	-27,5
OMA PÄÄOMA										
Sidottu										
99 Osakepääoma/Osuspääoma/Kantarahasto	17930483	-15,43	572599	-4,5	1783540	(X)	88755	-57,48	20375377	-7,4
100 Osakeanti/Lisärahaso	0	0,00	0	0,0	1156642	(X)	0	-100,00	1156642	(X)

Taulukko III. (jatkuu)
Tase 31.12.1992, 1000 mk

1992

	Liikepankit		Osuuspankit		Säästöpankit		Ulkomaiset pankit		Pankit yhteensä	
	1000 mk	M%	1000 mk	M%	1000 mk	M%	1000 mk	M%	1000 mk	M%
101 Vararahasto	9282450	-47,55	4037000	1,1	1069636	-79,32	18199	-33,99	14407285	-46,4
102 Anvonkorotustahaso	1796601	-12,00	288518	-16,8	50060	-96,51	0	0,00	2135179	-44,2
103 Muu sidottu oma pääoma	8149846	(Z)	1108000	(Z)	8354100	(Z)	0	0,00	17611946	(Z)
V a p a a										
104 Muut rahastot	289711	-79,23	454826	35,2	69486	-87,60	0	0,00	814023	-64,4
105 Käyttämätön voitto edellisiltä vuosilta	59338	-93,63	11523	195,5	4093020	(X)	26275	435,90	4190156	551,5
106 Tilivuoden voitto	42533	-87,94	171781	-18,3	8628	-83,43	5962	-78,99	228905	-64,4
107 Tappio edellisiltä vuosilta	1485287	(Z)	329	(Z)	38974	(Z)	10628	-54,30	1535218	-78,0
108 Tilivuoden tappio	9935773	59,10	175457	(X)	10537529	(X)	67770	-39,30	20716529	197,1
109 (99...107)	26129903	-30,09	6468461	17,9	6008609	-9,61	60793	-74,10	38667766	-22,3
110 YHTEENSÄ	522391776	-1,86	116531746	5,1	114018991	-4,99	7698000	7,15	760640532	-1,3
119 Vastuositoumukset	116526922	-8,73	18520982	-16,08	19898905	-22,63	1580196	91,70	156527005	-11,21

Taseen viitteet:

- 1) Suppea yleisökäsäte
- 2) Sisältää pääasiassa markkinarahainstrumentteja
- 3) Sisältää joukkoveikkejä ja markkinarahainstrumentteja
- 4) Tehtyjen ja suunnitelman mukaisen poistojen kertynyt erotus
- 5) Sisältää: kiinteistöjä ja kiinteistöyhteisöjen osakkeita (1 972155) sekä muita osakkeita (34684365)

1992

Taulukko IV1.
Tuloslaskelman erä
"muut tuotot", 1000 mk

	Liikepankit		Osuuspankit		Säästöpankit		Ulkomaiset pankit		Pankit yhteensä	
	1000 mk	M%	1000 mk	M%	1000 mk	M%	1000 mk	M%	1000 mk	M%
01 Valuuttatuotot	1181061	183,70	25796	21,82	31520	-15,32	68592	277,92	1306969	165,18
03 Toimitusmaksut ja palkkiot	2206385	-1,86	952141	-2,91	945408	-2,20	6140	-50,61	4110074	-2,33
04 Takaus- yms. provisiot	674980	3,90	134741	-1,16	235130	-7,79	6331	39,57	1051182	0,54
05 Vaihto-omaisuusosakkeiden myynnistä	12811	*	-61951	149,25	-31735	-43,14	0	-100,00	-80875	-66,80
06 Sijoitusomaisuuden myynnistä	197545	-53,96	-161001	*	13000	-93,41	0	-100,00	49544	-92,66
07 Osingot ja osuusklien korot	623984	-5,12	136465	-3,04	6451	-33,38	0	-100,00	766900	-5,13
08 Kotimaiset	531718	-13,22	136465	-2,91	6451	-33,38	0	-100,00	674634	-11,62
09 Ulkomaiset	92266	105,45	-100,00						92266	104,61
10 Tuotot kiinteistöistä ja kiinteistöyhteisöistä	880047	-6,91	348128	9,46	578293	4,92	0	0,00	1806468	-0,45
11 Pankki kiinteistöt	534973	-4,09	139966	-6,27	161059	-37,59			835998	-13,39
12 Asuin kiinteistöt	13522	19,02	78602	63,50	44465	-42,69			136589	-0,31
13 Muut kiinteistöt	331552	-11,88	129560	7,39	372769	72,96			833881	17,05
1) 15 Vakuutusyhtiöiltä ja vakuusrahastoilta saadut korvaukset	90095	668,53	1624839	235,86	1369849	737,46			3084783	368,04
2) 17 Muut tuotot	801653	-34,79	15323	10,43	14485	-86,42	1377	156,42	832838	-38,32
18 Yhteensä	6668561	3,80	3014481	42,32	3162401	41,72	82440	127,72	12927883	19,59

Viihteet:

- 1) Vakuusrahastot = pankkien vakuusrahastot
2) sisältää ATK-tuottoja 501359

1992

Taulukko IV2.

Tuloslaskelman erä
"muut kulut" ja "verot",
1000 mk

	Liikepankit		Osuuspankit		Säästöpankit		Ulkomaiset pankit		Pankit yhteensä	
	1000 mk	M%	1000 mk	M%	1000 mk	M%	1000 mk	M%	1000 mk	M%
01 Palkat	3480319	-5,75	1187349	-3,84	1259190	-4,28	26260	-22,96	5953118	-5,16
02 Sosiaalikulut	1038581	-21,85	384181	-2,75	489635	27,75	7832	-14,86	1920229	-9,27
03 Lakisäänteiset sosiaalityöpankkikulut	557488	-23,44	310053	10,67	477898	26,06	7832	-11,91	1353271	-3,08
04 Muut sosiaalikulut	481093	-19,92	74128	-35,47	11737	181,46		-100,00	566958	-21,27
05 Vuokrat	463104	-16,55	185680	0,73	248915	-8,80	8716	-36,22	906415	-11,64
06 Maa-alueista ja vesialueista	6712	226,30	94	18,99	299	-76,00			7105	110,08
07 Rakennuksista ja huoneistoista	290676	-9,78	109838	-6,23	100757	21,26	8173	-10,75	509444	-4,16
08 Muut vuokrat	165716	-28,17	75748	12,84	147859	-21,60	543	-87,95	389866	-20,59
10 Kulut kiinteistöistä ja kiinteistöyhteisöistä	591530	-24,49	421709	9,41	876751	25,42	0		1889990	1,18
11 Pankki- ja vakuutuslaitosten	488559	3,29	256606	-2,27	569633	42,37			1314798	15,77
12 Asuinkiinteistöt	12400	-7,56	56036	34,45	31892	-63,27			100328	-29,30
13 Muut kiinteistöt	90571	-69,51	109067	34,32	275226	29,75			474864	-19,56
14 Toimistokulut	526766	-10,35	174698	-2,26	212199	-3,11	7614	-16,56	921277	-7,36
15 Tietoliikennekulut	303737	1,20	83465	0,16	98764	-7,15	5279	-11,13	491245	-0,92
16 Koneiden ja laitteiden korjaus ja huolto	51795	-50,33	36461	2,45	15961	-35,99	93	-70,10	104310	-36,83
17 Muut toimistokulut	171234	-6,53	54772	-8,45	97474	11,14	2242	-21,99	325722	-2,36
19 Markkinointikulut	216371	-28,41	135735	-13,16	88105	-32,61	1378	-47,02	441589	-25,39
20 Edustuskulut	38213	-16,04	14766	-26,32	24397	-22,10	1195	-10,89	78571	-20,00
21 Muut markkinointikulut	178158	-30,61	120969	-11,22	63708	-35,92	183	-85,48	363018	-26,47
22 Henkilökuntakulut	282918	-9,93	108282	-11,21	84561	-20,52	4085	-22,21	479846	-12,39
23 Maksut vakuusrahastolle	558140	262,70	631585	82,68	605719	544,34	260	-39,53	1795704	202,28
24 Vakuutus- ja muut varmuuskulut	101061	24,04	333588	72,39	178027	85,65	238	-58,32	612914	65,01
25 Valvonta- ja tarkastusmaksut	13971	-5,13	20945	-3,46	14855	-8,53	605	-75,16	50376	-8,57
26 Jäsenmaksut	94094	-30,93	62931	-13,93	77271	94,69	414	-91,45	234710	-7,55
27 Korvaukset Posti- ja telelaitokselle	483831	0,55							483831	0,55
28 Muut kulut	1383671	27,66	641342	7,69	649628	6,72	24494	115,73	2699135	17,38
29 Yhteensä (01...28)	9234357	-2,95	4288025	10,34	4784856	20,18	81896	-12,46	18389134	5,22
31 Verot	126730	-53,47	116975	-23,01	16476	-67,02	3418	(X)	263599	-44,42
32 Hoitokulut yhteensä	9361087	-4,36	4405000	9,08	4801332	19,10	85314	-8,81	18652733	3,91

Viitteet:

- 1) sisältää ATK-kuluja 1583189
- 2) tuloslaskelman erä "muut kulut"

1992

Taulukko IV.3.
Tuotot kiinteistöistä ja kiinteistö-
yhteisöistä tilikauden aikana,
1000 mk

	Liikepankit		Osuuspankit		Säästöpankit		Pankit yhteensä	
	1000 mk	M%	1000 mk	M%	1000 mk	M%	1000 mk	M%
01 Vuokrat	844476	-8,1	346669	10,2	570005	5,9	1761150	-0,6
02 Maa-alueista	7905	396,9	6305	2,4	1732	-89,5	15942	-34,3
03 Rakennuksista ja huoneistoista	390731	-12,5	80559	-0,3	161143	-3,9	632433	-9,0
04 Asunto-osakkeista ja muista kiinteistöosakkeista	445840	-5,2	259805	14,1	407130	15,0	1112775	5,8
05 Muut tuotot kiinteistöistä ja kiinteistoyhteisöistä	35571	31,9	1459	-58,4	8288	-34,9	45318	4,9
06 YHTEENSÄ (01...05)	880047	-6,9	348128	9,5	578293	4,9	1806468	-0,5
07 Osingot kiinteistoyhteisöistä	10160	19,5	131	-94,4	45	-92,4	10336	-9,7
08 Myyntivoitot kiinteistöistä ja kiinteistoyhteisöistä	477728	15,6	62208	-5,9	174354	-87,3	714290	-61,4
10 YHTEENSÄ (06...08)	1367935	0,1	410467	6,2	752692	-60,9	2531094	-31,2

Taulukko IV.4.
Kulut kiinteistöistä ja kiinteistö-
yhteisöistä tilikauden aikana,
1000 mk

	Liikepankit		Osuuspankit		Säästöpankit		Pankit yhteensä	
	1000 mk	M%	1000 mk	M%	1000 mk	M%	1000 mk	M%
01 Kiinteistökulut	141120	-24,6	56302	5,4	48901	-6,0	246323	-15,8
02 Lämmitys	25880	-11,8	10204	6,1	11327	-5,6	47411	-6,9
03 Vesi, valaistus ja voima	39878	-7,1	13351	5,4	10306	8,7	63535	-2,3
04 Puhtaanapito	11619	-6,9	8096	9,1	4499	-2,9	24214	-1,3
05 Korjaukset ja huolto	57177	-9,4	14616	1,5	15204	-6,0	86997	-7,1
06 Muut kiinteistökulut	6566	-83,3	10035	7,5	7565	-22,2	24166	-58,7
08 Kiinteistöosakkeiden kulut	450410	-24,5	365407	10,1	827850	27,9	1643667	4,3
09 Yhtivastikkeet	415907	-25,7	327060	15,2	788028	27,1	1530995	4,6
10 Muut kiinteistöosakkeiden kulut	34503	-5,0	38347	-20,3	39822	46,7	112672	1,0
11 YHTEENSÄ (01...10)	591530	-24,5	421709	9,4	876751	25,4	1889990	1,2
12 Kiinteistöhenkilökunnan palkat ja sosiaalikulut	43848	-11,8	16512	-64,2	11824	12,9	72184	-32,1
13 Myyntitappio kiinteistöistä ja kiinteistoyhteisöistä	202308	(X)	30249	-8,2	27306	(X)	259863	644,5
14 YHTEENSÄ (11...13)	837686	0,5	468470	0,8	915881	28,7	2222037	10,6

1992

1992

Taulukko IV.5.
Välittömien verojen erittely,
1000 mk

	Liikepankit		Osuuspankit		Säästöpankit		Pankit yhteensä	
	1000 mk	M%	1000 mk	M%	1000 mk	M%	1000 mk	M%
01 Verosaamiset tilikauden alussa (+)	405989	69,0	33783	518,7	8134	550,7	447906	81,0
02 Verovelat tilikauden alussa (-)	45639	-70,4	81880	63,1	11567	-51,5	139086	-39,3
03 Tilikautena maksettu jälki- ja lisävero (+)	45706	-64,6	55766	118,8	22294	-12,4	123766	-31,4
04 Tilikautena maksettu ennakkovero (+)	249791	-57,2	104427	-15,7	33911	-30,7	388129	-48,7
05 Tilikautena saatu veronpalautus (-)	253498	1440,7	18310	187,0	29564	249,8	301372	842,0
06 Omastä pääomasta maksetut verot (-)	0	-100,0	0	-100,0	0	0,0	0	-100,0
07 Omaan pääomaan siirretyt verot (+)	0	0,0	10075	793,2	0	0,0	10075	793,2
08 Verosaamiset tilikauden lopussa (-)	306418	-44,2	76123	124,0	11472	-32,6	394013	-34,4
09 Verovelat tilikauden lopussa (+)	30799	-22,2	89237	3,1	4740	-80,0	124776	-17,8
10 TULOSLASKELMAN VEROT	126730	-53,5	116975	-23,0	16476	-67,0	260181	-45,2

1992

Taulukko V.1.A.
Pankkien omistamat osakkeet ja osuudet sektoreittain tilikauden lopussa, 1000 mk (kirja-arvo)

	Liikepankit		Osuuspankit		Säästöpankit		Ulkomaiset pankit		Pankit yhteensä	
	1000 mk	M%	1000 mk	M%	1000 mk	M%	1000 mk	M%	1000 mk	M%
01 Pankit	187051	-97,67	453759	-56,10	925996	-75,37	0	0	1566806	-87,79
03 Vakuutusyhtiöt	404874	-18,29	9164	-89,49	246036	821,17	0	0	660074	8,32
04 Muut yksityiset rahoituslaitokset	2744980	-16,95	73404	-53,47	140707	37,15	6500	0,00	2965591	-16,97
05 Muut julkiset rahoituslaitokset	258670	28,76	123	-96,67	8684	(X)	0	-100,00	267477	27,46
06 Julkiset yritykset	33238	-67,47	8206	46,43	4654	-81,62	20	-93,40	46118	-65,43
07 Yksityiset yritykset	3556802	35,42	828355	160,53	266270	-58,06	848	-61,52	4652275	29,90
08 Muut osakkeet ja osuudet	74383	99,23	8829	-68,79	52889	-57,83	93	111,36	136194	-28,73
09 Ulkomaat	3494863	4,18	1026	-82,06	5849	(X)	117	-5,65	3501855	4,19
10 YHTEENSÄ	10754861	-40,78	1382866	-15,67	1651085	-64,69	7578	-46,54	13796390	-43,67

1992

Taulukko V.1.B.
Pankkien omistamat osakkeet ja osuudet sektoreittain tilikauden lopussa, 1000 mk (himmellisarvo)

	Liikepankit		Osuuspankit		Säästöpankit		Ulkomaiset pankit		Pankit yhteensä	
	1000 mk	M%	1000 mk	M%	1000 mk	M%	1000 mk	M%	1000 mk	M%
01 Pankit	37816	-99,54	612261	-36,10	957641	-47,55	0	0	1607718	-85,30
03 Vakuutusyhtiöt	45892	-8,85	8079	-90,50	236153	919,31	0	0	290124	82,97
04 Muut yksityiset rahoituslaitokset	1564082	-4,80	72819	-0,98	59711	-34,67	6500	0,00	1703112	-6,13
05 Muut julkiset rahoituslaitokset	246954	29,90	123	-96,49	9302	(X)	0	-100,00	256379	28,86
06 Julkiset yritykset	31275	-64,28	6456	48,38	3555	-43,71	20	-93,40	41306	-58,07
07 Yksityiset yritykset	1916878	-5,00	808636	214,46	224788	-47,32	816	-62,98	2951118	9,15
08 Muut osakkeet ja osuudet	86165	143,91	5393	-78,47	48929	-42,44	91	116,67	140578	-3,33
09 Ulkomaat	1770531	12,93	1014	-42,78	1284	190,50	117	-5,65	1772946	12,92
10 YHTEENSÄ	5699593	-58,53	1514781	7,55	1541363	-37,32	7544	-46,77	8763281	-50,32

1992

Taulukko V.2.
Osakepääoman ja osuuspääoman
jakaantuminen sektoreittain til-
kauden lopussa, 1000 mk

	Liikepankit		Osuuspankit		Säästöpankit		Ulkomaiset pankit		Pankit yhteensä	
	1000 mk	M%	1000 mk	M%	1000 mk	M%	1000 mk	M%	1000 mk	M%
01 Pankit	2745340	-74,7	381	1,3	0	0	0	0	2745721	-74,7
02 Vakuutuslaitokset	588482	-40,1	3835	-22,1	0	0	0	0	592317	-40,0
03 Muut rahoituslaitokset	59389	-86,7	1617	95,1	0	0	0	0	61006	-86,4
04 Yritykset	8780990	192,0	29513	-54,8	0	0	0	0	8810503	186,8
05 Julkisyhteisöt	2662794	198,0	1009	-27,7	1750000	(Z)	0	0	4413803	393,2
06 Yksityiset voittoa tavoittelemattomat yhteisöt	612340	-35,2	70919	15,6	32999	(Z)	0	0	716258	-28,8
07 Kotitaloudet	2176271	363,9	459790	(X)	0	0	0	0	2636061	458,5
08 Muut 1)	304877	(X)	5535	-28,4	0	0	88755	-57,5	399167	70,1
09 YHTEENSÄ	17930483	-15,4	572599	-4,5	1782999	(Z)	88755	-57,5	20374836	-7,4

Viitteet:

1) sifit: Ulkomaat 284155

1992

Taulukko V.3.
Ehdotus voiton käyttämisestä,
1000 mk

	Liikepankit 1000 mk	Osuuspankit 1000 mk	Säästöpankit 1000 mk	Pankit yhteensä 1000 mk
01 Tilivuoden voitto	42533	171781	8628	222942
02 Edellisten vuosien voitto	59388	11523	4093020	4163931
03 Käytettävissä olevat voittovarot	101921	183304	4101648	4386873
04 Siirto lakimääräiseen vararahastoon	0	22964	7890	30854
05 Osuuspääomalle suoritettavaa korkoa	0	28418	0	28418
06 Osingonjako	63906	0	0	63906
07 Siirto muihin rahastoihin	0	82797	2799	85596
08 Yleishyödyllisiin tarkoituksiin	0	23	101	124
09 Muu käyttö	0	4140	363	4503
10 Jätetty käyttämättä	38015	44962	4090495	4173472

Taulukko V.4.
Omat pääomat tilikauden lopussa, 1000 mk

Liikepankit		Osuuspankit		Säästöpankit		Pankit yhteensä	
1000 mk	R%	1000 mk	R%	1000 mk	R%	1000 mk	R%

01 Osakepääoma/osuus pääoma/kantarahasto	17930483	47,7	572599	8,6	1783540	10,8	20286622	33,4
02 Osakeanti	0	0,0	0	0,0	1156642	7,0	1156642	1,9
03 Vararahasto	9282450	24,7	4037000	60,8	1069636	6,4	14389086	23,7
04 Arvonkorotusrahasto	1796601	4,8	288518	4,3	50060	0,3	2135179	3,5
05 Muut rahastot	299711	0,8	454826	6,8	69486	0,4	814023	1,3
06 Käyttämätön voitto aikaisemmilta vuosilta	59338	0,2	11523	0,2	4093020	24,7	4163881	6,9
07 Tilivuoden voitto	0	0,0	0	0,0	0	0,0	0	0,0
08 Muu oma pääoma	42533	0,1	171781	2,6	8628	0,1	222942	0,4
09 YHTEENSÄ (01...08)	8149846	21,7	1108000	16,7	8354100	50,4	17611946	29,0
10 Tappiot aikaisemmilta vuosilta	37550962	100,0	6644247	100,0	16585112	100,0	60780321	100,0
11 Tilivuoden tappio	1485287		329		38974		1524590	
12 Oma pääoma tappion vähentämisen jälkeen	9935773		175457		10537529		20648759	
	26129902		6468461		6008609		38606972	

Taulukko V.5.
Oman pääoman lisäykset ja vähennykset tilikauden aikana, 1000 mk

Liikepankit		Osuuspankit		Säästöpankit		Pankit yhteensä	
Lisäykset	Vähennykset	Lisäykset	Vähennykset	Lisäykset	Vähennykset	Lisäykset	Vähennykset

01 Osakepääoma/osuus pääoma/kantarahasto	0	0	53896	77251	1786525	28526	1840421	105777
02 Osakeanti	0	0	0	0	2911116	1754473	2911116	1754473
03 Vararahasto	0	3837789	62064	67	8608	99	70672	3837955
04 Arvonkorotusrahasto	0	244883	1086	50596	334796	531432	335882	826911
05 Muut rahastot	4806000	338993	119747	975	17521	12129	4943268	352097
06 Käyttämätön voitto aikaisemmilta vuosilta	0	684310	0	209582	0	14957	0	908849
07 Tilivuoden voitto	0	0	0	0	0	0	0	0
08 Muu oma pääoma	42533	0	171181	0	8628	0	222342	0
09 YHTEENSÄ (01...08)	3244000	0	1091933	0	8352700	0	12688633	0
10 Tappiot aikaisemmilta vuosilta	8092533	5105975	1499907	338471	13419894	2341616	23012334	7786062
11 Tilivuoden tappio	0	3042888	316	0	711	0	1027	3042888
	9935773	0	175457	0	10527809	9717	20639039	9717

1992

1992

1992

Taulukko V.6.
Ostot, myynnit ja polstot tilikauden
alkana, 1000 mk

1)

Ostot 1000 mk	Myynnit 1000 mk	Poistot 1000 mk	Tilikauden lopussa 1000 mk
------------------	--------------------	--------------------	----------------------------------

VAIHTO-OMAISUUS

01 Osakkeet ja osuudet 1372021 1710428 35954 644521

SIJOITUSOMAISUUS

02 Osakkeet ja osuudet 1582669 694240 16394 2618154
Kiinteistöyhteisöjen osakkeet ja osuudet
 03 Asuinkiinteistöyhteisöt 2719562 950835 3593 11268228
 04 Muut 661387 418708 2989 2178462
 2058175 532127 604 9089766
Kiinteistöt
 05 Maa- ja vesialueet 328945 419720 15963 1408079
 201548 115969 240 972896
 06 Asuinrakennukset 13655 2140 1036 37253
 07 Muut talonrakennukset 103734 255861 13156 355824
 08 Muut kiinteistöt 10008 45750 1531 42106

KÄYTTÖOMAISUUS

09 Osakkeet ja osuudet 2279551 4920130 281905 10528442
Kiinteistöyhteisöjen osakkeet ja osuudet
 10 Asuinkiinteistöyhteisöt 1670181 1451009 19177 9949481
 102406 70743 5029 1360536
 1567775 1380266 14148 8588945
 624171 1065820 196701 9370725
Kiinteistöt
 12 Maa- ja vesialueet 120567 517604 910 2774882
 13 Asuinrakennukset 20262 53232 7729 575262
 14 Muut talonrakennukset 468617 467781 161547 5004536
 15 Muut kiinteistöt 14725 27203 26515 1016045
 16 Koneet ja kalusto 536077 273440 757218 2299451

Kaikki yhteensä

11113177 11485622 1326905 48087081

1) kotimaiset pankit

1992

	Joulukuun 1992 lopussa Mijj.mk	M% joulukuusta 1991	Vuoden 1992 aikana keskimäärin Mijj.mk	M% edellisestä vuodesta
--	--------------------------------------	---------------------------	--	-------------------------------

Taulukko VI.1.
Kotimaisen pankkien luotonanto
vuoden lopussa ja vuoden aikana
keskimäärin,
mijj.mk

Verottomat tilit	141360	-5,6	140360	-7,6
Sekki- ja postisiirtotilit	4348	20,5	3923	13,3
Käytelytilit	80250	1,2	77859	-1,5
24 kk tilit	46723	-28,1	55746	-17,6
36 kk tilit	8654	(Z)	1261	(Z)
Muut	1385	-21,1	1570	-16,2
Lähdeverolliset tilit	79587	12,8	80764	24,8
Sekki- ja postisiirtotilit	5082	35,8	4303	61,2
Käytelytilit	7073	37,1	5633	24,9
Määräaikaan sidotut tilit	51548	5,2	57474	24,5
Muut	15884	25,7	13355	17,5
Muut verolliset tilit	43517	-4,7	40867	2,4
Sekki- ja postisiirtotilit	27138	-2,7	25658	6,9
Käytelytilit	1522	-27,1	1452	-14,4
MTA:t	8930	5,1	8057	12,9
Muut	5927	-17,4	5701	-19,4
Valuuttatilit	15527	14,5	13528	8,0
YHTEENSÄ	279991	0,2	275519	2,4
Siitä:				
ASP-tilit	1271	-17,8		

1992

Taulukko VI.2.
Talletukset kotimaisissa pankeissa
vuoden lopussa ja vuoden aikana
keskimäärin,
milj.mk

	Joulukuun 1992 lopussa Milj.mk	M% joulukuusta 1991	Vuoden 1992 aikana keskimäärin Milj.mk	M% edellisestä vuodesta
Sekki- ja postiirtoluotot	16921	-9,7	17972	-5,1
Vekselit	3336	-29,3	3796	-22,8
Korkotukilainat	31811	6,9	30962	4,9
Valtion varoista välitetyt lainat	7004	-0,4	7058	0,2
Tavalliset velkakirjalainat	215677	-6,0	222639	-1,8
Valuuttamääräiset luotot	98492	-10,5	103053	-2,8
YHTEENSÄ	373241	-6,6	385480	-1,9
Siitä:				
ASP-luotot	13692	8,2		

1992

Joulukuun 1992 lopussa Milj.mk	Vuoden 1992 aikana keskimäärin Milj.mk
-----------------------------------	---

Taulukko VI.3.
Markkamääräiset määräaikaan sidotut talletukset jäljellä olevan talletusajan mukaan vuoden lopussa ja keskimäärin vuoden aikana, milj.mk 1)

<= 1kk	27217	22149
1kk > <= 3kk	16408	25297
3kk > <= 6kk	12627	21347
6kk > <= 12kk	19955	25893
12kk > <= 24kk	27858	25178
24kk > <= 60kk	9069	1834
60kk >	5	128
Muut määräaikaan sidotut	2946	970
YHTEENSÄ	116085	122795

1) ml. ulkomaiset pankit Suomessa

Taulukko VI.4.
Markkamääräiset luotot jäljellä olevan
laina-ajan mukaan vuoden lopussa
ja keskimäärin vuoden aikana,
mlj.mk 1)

	1992	
	Joulukuun 1992 lopussa Mlj.mk	Vuoden 1992 aikana keskimäärin Mlj.mk
<= 1kk	11668	9425
1kk > <= 3kk	7752	7341
3kk > <= 6kk	9440	8668
6kk > <= 12kk	17507	14871
12kk > <= 24kk	29851	26087
24kk > <= 60kk	65433	55427
60kk > <= 120kk	64050	54014
120kk >	34589	29143
Muut	27650	23739
YHTEENSÄ	267940	228715

1) Jäljellä oleva laina-aika perustuu kuoletussuunnitelmiin; pl. valtion varoista välitetyt lainat; ml. ulkomaiset pankit Suomessa

1992

Taulukko VII.1.
Palkansaajien lukumäärä
tilikauden lopussa

	Liikepankit		Osuuspankit		Säästöpankit		Ulkomaiset pankit		Pankit yhteensä	
	lkm	M lkm	lkm	M lkm	lkm	M lkm	lkm	M lkm	lkm	M lkm
02 Ylemmät toimihenkilöt	3375	-172	1525	-25	1477	-243	39	-18	6416	-458
03 Miehet	2343	-138	1092	-13	1004	-173	22	-10	4461	-334
04 Naiset	1032	-34	433	-12	473	-70	17	-8	1955	-124
05 Muut toimihenkilöt	18881	-1725	7169	-322	6373	-1367	60	-27	32483	-3441
06 Miehet	2373	-567	383	25	303	-169	18	-12	3077	-723
07 Naiset	16508	-1158	6786	-347	6070	-1198	42	-15	29406	-2718
08 Työntekijät	1563	-261	806	-43	754	-129	1	1	3124	-432
09 Miehet	400	14	120	-2	158	-16	0	0	678	-4
10 Naiset	1163	-275	686	-41	596	-113	1	1	2446	-428
11 YHTEENSÄ	23819	-2158	9500	-390	8604	-1739	100	-44	42023	-4331

Taulukko VII.2.
Palkansaajien lukumäärä
keskimäärin tilikauden
aikana

	Liikepankit		Osuuspankit		Säästöpankit		Ulkomaiset pankit		Pankit yhteensä	
	lkm	M lkm	lkm	M lkm	lkm	M lkm	lkm	M lkm	lkm	M lkm
02 Ylemmät toimihenkilöt	1528	354	1512	24	1528	-176	36	-27	6867	175
05 Muut toimihenkilöt	6559	1000	7114	-249	6559	-1369	65	-22	33075	-640
08 Työntekijät	782	45	774	-35	782	-87	1	0	3157	-77
11 YHTEENSÄ	24728	1399	9400	-260	8869	-1632	102	-49	43099	-542

1992

Taulukko VII.3.
Palkansaajien palkat ja palkkiot
tilikauden aikana, 1000 mk

	Liikepankit		Osuuspankit		Säästöpankit		Ulkomaiset pankit		Pankit yhteensä	
	1000 mk	M%	1000 mk	M%	1000 mk	M%	1000 mk	M%	1000 mk	M%
02 Ylemmät toimihenkilöt	926051	3,5	341337	-8,6	369824	0,6	11968	-34,8	1649180	-0,3
05 Muut toimihenkilöt	2370403	-7,0	787762	-0,5	819805	-6,2	13491	-10,2	3991461	-5,6
08 Työntekijät	151716	-7,4	40661	-2,3	37023	-15,4	59	25,5	229459	-7,9
11 YHTEENSÄ	3448170	-4,4	1169760	-3,0	1226652	-4,5	25518	-23,7	5870100	-4,3

Taulukko VII.4.
Palkansaajien saamat luontolisedut
tilikauden aikana, 1000 mk

	Liikepankit		Osuuspankit		Säästöpankit		Ulkomaiset pankit		Pankit yhteensä	
	1000 mk	M%	1000 mk	M%	1000 mk	M%	1000 mk	M%	1000 mk	M%
02 Ylemmät toimihenkilöt	36852	-6,3	13235	-4,0	12634	-21,9	889	-33,2	63610	-9,9
05 Muut toimihenkilöt	89888	-6,5	31448	11,1	23812	-23,6	687	0,1	145835	-6,7
08 Työntekijät	5094	-15,2	1184	3,8	995	-26,1	0		7273	-14,4
11 YHTEENSÄ	131834	-6,8	45867	6,1	37441	-23,1	1576	-21,8	216718	-8,0

Taulukko VII.5.
Palkansaajien työtunnit
tilikauden aikana, 1000 t

	Liikepankit		Osuuspankit		Säästöpankit		Ulkomaiset pankit		Pankit yhteensä	
	1000 t	M%	1000 t	M%	1000 t	M%	1000 t	M%	1000 t	M%
02 Ylemmät toimihenkilöt	5480	17,6	2535	-0,4	1214	-57,8	60	-43,4	9289	-8,8
05 Muut toimihenkilöt	30633	8,6	11710	-3,9	10096	-21,5	115	-19,6	52554	-1,7
08 Työntekijät	2405	-2,9	776	-38,9	819	-16,9	1	0,0	4001	-19,0
11 YHTEENSÄ	38518	9,0	15021	-6,1	12129	-27,5	176	-29,6	65844	-1,3

1992

Taulukko VIII.
Läänitietoja

1)

	Konttorit		Henkilökunta		Palkat		Luotot		Talletukset	
	lkm	Rakenne %	lkm	Rakenne %	lkm	Rakenne %	1000 mk	Rakenne %	1000 mk	Rakenne %
01 Uudenmaan lääni	544	19,6	17234	41,1	2517367	43,1	151923267	41,3	87971967	31,5
02 Turun ja Porin lääni	515	18,6	5111	12,2	674487	11,5	43913791	11,9	42647231	15,2
04 Hämeen lääni	352	12,7	4770	11,4	671895	11,5	40705960	11,1	36026067	12,9
05 Kymen lääni	170	6,1	2025	4,8	239451	4,1	15236106	4,1	15136343	5,4
06 Mikkelin lääni	103	3,7	1160	2,8	145184	2,5	9831436	2,7	9212087	3,3
07 Pohjois-Karjalan lääni	81	2,9	942	2,2	122070	2,1	8949589	2,4	8243202	2,9
08 Kuopion lääni	112	4,0	1600	3,8	217301	3,7	13024388	3,5	12020127	4,3
09 Keski-Suomen lääni	138	5,0	1400	3,3	169418	2,9	13471067	3,7	11563328	4,1
10 Vaasan lääni	376	13,6	3103	7,4	391566	6,7	25062185	6,8	23644969	8,5
11 Oulun lääni	203	7,3	2532	6,0	309757	5,3	23294067	6,3	19565079	7,0
12 Lapin lääni	120	4,3	1144	2,7	145648	2,5	11631488	3,2	9068499	3,2
13 Ahvenanmaa	44	1,6	391	0,9	54433	0,9	2771201	0,8	2127352	0,8
14 Ulkomaat	14	0,5	511	1,2	186027	3,2	8089886	2,2	2481643	0,9
15 YHTEENSÄ	2772	100,0	41923	100,0	5844604	100,0	367904431	100,0	279707894	100,0

1) konttorin sijaintiläänin mukaan; liikepankit, osuuspankit, liikepankit, säästöpankit

1992

Taulukko VIII.
Läänitietoja
(jatkuu)
1)

	Korkotuotot		Korkokulut		Käyttökate		Tase	
	1000 mk	Rakenne %	1000 mk	Rakenne %	1000 mk	Rakenne %	1000 mk	Rakenne %
01 Uudenmaan lääni	35687853	50,1	34403022	55,4	-10590605	59,9	374392836	49,7
02 Turun ja Porin lääni	6177418	8,7	4918573	7,9	-2577010	14,6	64479193	8,6
04 Hämeen lääni	5957069	8,4	4493857	7,2	-1623722	9,2	68216011	9,1
05 Kymen lääni	2301144	3,2	1467428	2,4	-83611	0,5	22686284	3,0
06 Mikkelin lääni	1382855	1,9	987150	1,6	-114661	0,6	14076011	1,9
07 Pohjois-Karjalan lääni	1185077	1,7	1121095	1,8	-420000	2,4	12256000	1,6
08 Kuopion lääni	1875099	2,6	1398081	2,3	-298552	1,7	19215187	2,6
09 Keski-Suomen lääni	1824125	2,6	1445996	2,3	-451256	2,6	18897481	2,5
10 Vaasan lääni	3404703	4,8	2504469	4,0	-679785	3,8	34815420	4,6
11 Oulun lääni	3194175	4,5	2276836	3,7	-284654	1,6	30121844	4,0
12 Lapin lääni	1605554	2,3	1154226	1,9	-344662	2,0	15290826	2,0
13 Ahvenanmaa	478794	0,7	319314	0,5	-1231	0,0	4861234	0,6
14 Ulkomaat	6138322	8,6	5570938	9,0	-196650	1,1	73634205	9,8
15 YHTEENSÄ	71212188	100,0	62060985	100,0	-17666399	100,0	752942532	100,0

1) *konttorin sijaintilääniin mukaan; liikepankit, osuuspankit, säästöpankit*

1992

Taulukko II.**Tuloslaskelma 1.1.-31.12.1992, 1000 mk**

	Muut luottolaitokset 1000 mk	M%
KORKOTUOTOT		
<i>Kotimaiset</i>		
02 Pankeilta	256527	..
03 Valtiolta	151242	..
05 Markkamääräisistä luotoista yleisölle	4408115	..
06 Ulkomaan rahan määräisistä luotoista yleisölle	975538	..
07 Yleiseen liikk.lasketuista velkakirjoista	1032920	..
08 Muut korkotuotot	200803	..
09 (02...08)	7025145	..
<i>Ulkomaiset</i>		
10 Pankeilta	251366	..
12 Yleiseen liikk.velkakirjoista	276436	..
13 Muut korkotuotot	606344	..
14 (10...13)	1134146	..
15 (09+14)	8159291	..
LEASINGTOIMINNAN NETTOTUOTOT	2449736	..
KORKOKULUT		
<i>Kotimaiset</i>		
19 Pankeille	1370550	..
22 Veloista valtiolle	55662	..
23 Yleiseen liikk.lasketuista velkakirjoista	2918054	..
25 Muut korkokulut	1487476	..
26 (16...25)	5831742	..
<i>Ulkomaiset</i>		
27 Pankeille	104903	..
29 Yleiseen liikk.velkakirjoista	2796768	..
31 Muut korkokulut	52911	..
32 (27...31)	2954582	..
33 (26+32)	8786324	..
34 KORKOKATE (15/33)	1822703	..
46 MUUT TUOTOT	654272	..
47 TUOTOT YHTEENSÄ (36+46)	2476975	..
53 MUUT KULUT	916575	..
54 LUOTTO- JA TAKAUSTAPPIOT	1313332	..
55 KÄYTTÖKATE (47/53/54)	247068	..
POISTOT JA ARVONALENNUKSET		
56 Rakennuksista ja rakennelmista	5372	..
57 Koneista ja kalustosta	32656	..
58 Muut poistot	589301	..
59 (56...58)	627329	..
60 LIIKEVOITTO-/TAPPIO	-380261	..
SATUNNAISET TUOTOT	598684	..
SATUNNAISET KULUT	98720	..
POISTOJEN EROTUS	2021	..
VARAUSTEN LISÄYS(-) TAI VÄHENNYS(+)		
64 Luottotappiovaraukset	-233784	..
66 Muut varaukset	23301	..
67 (64...66)	-210483	..
70 VÄLITTÖMÄT VEROT	135900	..
71 TILIVUODEN VOITTO/TAPPIO	47141	..

1992

Taulukko III.
Tase 31.12.1992, 1000 mk

	Muut luottolaitokset 1000 mk	M%
A. VASTAAVAA		
RAHOITUSOMAISUUS		
01 Kassa	452897	..
<i>Kotimaiset saamiset</i>		
06 Saamiset pankeilta	2469907	..
09 Saamiset valtiolta	2263131	..
10 Luotot yleisölle	60559302	..
11 Yleiseen liikk. lasketut velkakirjat	4071359	..
13 Siirtosaamiset	3200448	..
16 Muut rahoitusvarat	1679727	..
19 (01..16)	74696771	..
<i>Ulkomaiset saamiset</i>		
20 Saamiset pankeilta	4439354	..
25 Luotot yleisölle	9382018	..
28 Siirtosaamiset	3313463	..
30 Muut rahoitusvarat	376178	..
33 (20..30)	17511013	..
34 (19+.33)	92207784	..
VAIHTO-OMAISUUS		
35 Velkakirjat	285586	..
36 Osakkeet ja osuudet	11039	..
37 Muu vaihto-omaisuus		..
41 (35..37)	296625	..
SIJOITUSOMAISUUS		
42 Velkakirjat	17349135	..
44 Osakkeet ja osuudet	72809	..
45 Kiinteistöyhteisöjen osakkeet ja osuudet	239597	..
47 Muu sijoitusomaisuus	9778	..
POISTOJEN EROTUS		
53 (42..47+poistoero)	17671477	..
KÄYTTÖOMAISUUS JA MUUT PITKÄ- VAIKUTTEISET MENOT		
54 Osakkeet ja osuudet	425791	..
56 Leasingkohteet	5051616	..
58 Muu käyttöomaisuus ja pitkävaikutteiset menot	436072 139963
POISTOJEN EROTUS		
61 (54..58+poistoero)	116512 6029991
62 MUU OMAISUUS	114141	..
63 ARVOSTUSERÄT	18305	..
64 YHTEENSÄ	116338323	..

Taulukko III.
Tase 31.12.1992, 1000 mk

1992

Muut luottolaitokset 1000 mk	M%
------------------------------------	----

B. VASTATTAVAA**VIERAS PÄÄOMA****Kotimaiset velat**

67 Velat muille pankeille	8775432
71 Velat valtiolle	708674
72 Yleiseen liikk. lasketut velkakirjat	30687455
73 Muut velat	8797820
77 Siirtovelat	3127524
80 (67..77)	52096905

Ulkomaiset velat

81 Velat pankeille	852851
85 Yleiseen liikk.velkakirjat	51878909
86 Muut velat	696004
89 Siirtovelat	2755178
91 (81..89)	56182942
92 (80+91)	108279847

93 ARVOSTUSERÄT**VARAUKSET**

94 Luottotappiovaraukset	731723
96 Poistojen erotus	235652
97 Muut varaukset	438250
98 (94..97)	1405625

OMA PÄÄOMA

99 Osakepääoma	2353616
101 Vararahasto	2851335
102 Arvonkorotusrahasasto	174164
104 Muut rahastot	1107514
105 Käyttämätön voitto edellisiltä vuosilta	122316
106 Tilivuoden voitto	360804
107 Tappio edellisiltä vuosilta	3237
108 Tilivuoden tappio	313661
109 (99..108)	6652851

110 YHTEENSÄ**116338323**

Taulukko IV1.**1992****Tuloslaskelman erä
"muut tuotot", 1000 mk**

Muut luottolaitokset	
1000 mk	M%

01 Valuuttatuotot	-5051	..
03 Toimitusmaksut ja palkkiot	264210	..
04 Takaus- yms. provisiot	2405	..
05 Vaihto-omaisuusosakkeiden myynnistä	2610	..
06 Sijoitusomaisuuden myynnistä	-501	..
07 Osingot ja osuuksien korot	36584	..
08 <i>Kotimaiset</i>	36531	..
09 <i>Ulkomaiset</i>	52	..
10 Tuotot kiinteistöistä ja kiinteistöyhteisöistä	51579	..
17 Muut tuotot	302436	..
18 Yhteensä	654272	..

Taulukko IV2.**1992****Tuloslaskelman erä
"muut kulut" ja "verot",
1000 mk**

Muut luottolaitokset	
1000 mk	M%

01 Palkat	288054	..
02 Sosiaalikulut	93750	..
03 <i>Lakisääteiset sosiaaliturvakulut</i>	77339	..
04 <i>Muut sosiaalikulut</i>	16411	..
05 Vuokrat	56745	..
06 <i>Maa-alueista ja vesialueista</i>		
07 <i>Rakennuksista ja huoneistoista</i>	45397	..
08 <i>Muut vuokrat</i>	11348	..
10 Kulut kiinteistöistä ja kiinteistöyhteisöistä	32599	..
14 Toimistokulut	67961	..
15 <i>Tietoliikennekulut</i>	39592	..
16 <i>Koneiden ja laitteiden korjaus ja huolto</i>	3453	..
17 <i>Muut toimistokulut</i>	24916	..
19 Markkinointikulut	32460	..
20 <i>Edustuskulut</i>	7336	..
21 <i>Muut markkinointikulut</i>	25124	..
22 Henkilökuntakulut	45225	..
24 Vakuutus- ja muut varmuuskulut	22858	..
25 Valvonta- ja tarkastusmaksut	3948	..
26 Jäsenmaksut	1719	..
28 Muut kulut	270493	..
30 Yhteensä (01...28)	916575	..
31 Verot	135900	..
32 Hoitokulut yhteensä	1052475	..

Viitteet:

1) sisältää ATK-kuluja 71187

1992

Taulukko IV.3.**Tuotot kiinteistöistä ja kiinteistöyhteisöistä tilikauden aikana, 1000 mk**

	Muut luottolaitokset 1000 mk	M%
01 Vuokrat	29552	..
02 Maa-alueista	0	..
03 Rakennuksista ja huoneistoista	5562	..
04 Asunto-osakkeista ja muista kiinteistöosakkeista	23990	..
05 Muut tuotot kiinteistöistä ja kiinteistöyhteisöistä	22027	..
06 YHTEENSÄ (01...05)	51579	..
07 Osingot kiinteistöyhteisöistä	0	..
08 Myyntivoitot kiinteistöistä ja kiinteistöyhteisöistä	0	..
10 YHTEENSÄ (06...08)	51579	..

Taulukko IV.4.**Kulut kiinteistöistä ja kiinteistöyhteisöistä tilikauden aikana, 1000 mk**

	Muut luottolaitokset 1000 mk	M%
01 Kiinteistökulut	8248	..
02 Lämmitys	893	..
03 Vesi, valaistus ja voima	584	..
04 Puhtaanapito	972	..
05 Korjaukset ja huolto	4664	..
06 Muut kiinteistökulut	1135	..
08 Kiinteistöosakkeiden kulut	24351	..
09 Yhtiövastikkeet	21137	..
10 Muut kiinteistöosakkeiden kulut	3214	..
11 YHTEENSÄ (01...10)	32599	..
12 Kiinteistöhenkilökunnan palkat ja sosiaalikulut	980	..
13 Myyntitappio kiinteistöistä ja kiinteistöyhteisöistä	17000	..
14 YHTEENSÄ (11...13)	50579	..

Taulukko IV.5.**Välittömien verojen erittely, 1000 mk**

	Muut luottolaitokset 1000 mk	M%
01 Verosaamiset tilikauden alussa (+)	27296	..
02 Verovelat tilikauden alussa (-)	128654	..
03 Tilikautena maksettu jälki- ja lisävero (+)	78831	..
04 Tilikautena maksettu ennakkovero (+)	46489	..
05 Tilikautena saatu veronpalautus (-)	18662	..
06 Omasta pääomasta maksetut verot (-)	0	..
07 Omaan pääomaan siirretyt verot (+)	0	..
08 Verosaamiset tilikauden lopussa (-)	12474	..
09 Verovelat tilikauden lopussa (+)	143074	..
10 TULOSLASKELMAN VEROT	135900	..

Taulukko V.1.A.
Muiden luottolaitosten omistamat
osakkeet ja osuudet sektoreittain
tilikauden lopussa, 1000 mk
(kirja-arvo)

1992

	Muut luottolaitokset 1000 mk	M%
01 Pankit	8900	..
03 Vakuutusyhtiöt	4036	..
04 Muut yksityiset rahoituslaitokset	120077	..
05 Muut julkiset rahoituslaitokset	7770	..
06 Julkiset yritykset	154873	..
07 Yksityiset yritykset	168871	..
08 Muut osakkeet ja osuudet	9332	..
09 Ulkomaat	35781	..
10 YHTEENSÄ	509640	..

Taulukko V.1.B.
Muiden luottolaitosten omistamat
osakkeet ja osuudet sektoreittain
tilikauden lopussa, 1000 mk
(nimellisarvo)

1992

	Muut luottolaitokset 1000 mk	M%
01 Pankit	8406	..
03 Vakuutusyhtiöt	4025	..
04 Muut yksityiset rahoituslaitokset	118077	..
05 Muut julkiset rahoituslaitokset	7770	..
06 Julkiset yritykset	108086	..
07 Yksityiset yritykset	137983	..
08 Muut osakkeet ja osuudet	3785	..
09 Ulkomaat	2773	..
10 YHTEENSÄ	390905	..

1992

Taulukko V.2.
Osakepääoman ja osuuspääoman
jakaantuminen sektoreittain tili-
kauden lopussa, 1000 mk

Muut luottolaitokset	
1000 mk	M%

01 Pankit	1646156	..
02 Vakuutuslaitokset	38034	..
03 Muut rahoituslaitokset	56200	..
04 Yritykset	31284	..
05 Julkisyhteisöt	519039	..
08 Muut	62903	..
09 YHTEENSÄ	2353616	..

Taulukko V.3.
Ehdotus voiton käyttämisestä,
1000 mk

Muut luottolaitokset	
1000 mk	

01 Tilivuoden voitto	360804
02 Edellisten vuosien voitto	129809
03 Käytettävissä olevat voittovarot	490613
04 Siirto lakimääräiseen vararahastoon	60
05 Osuuspääomalle suoritettavaa korkoa	0
06 Osingonjako	204255
07 Siirto muihin rahastoihin	128440
08 Yleishyödyllisiin tarkoituksiin	15
09 Muu käyttö	300
10 Jätetty käyttämättä	157543

1992

Taulukko V.6.
Ostot, myynnit ja poistot tilikauden
alkana, 1000 mk

1)

Ostot 1000 mk	Myynnit 1000 mk	Poistot 1000 mk	Tilikauden lopussa 1000 mk
------------------	--------------------	--------------------	----------------------------------

VAIHTO-OMAISUUS

01 Osakkeet ja osuudet 458 8455 11039

SIJOITUSOMAISUUS

02 Osakkeet ja osuudet 14118 7825 1196 72809
 Kiinteistöyhteisöjen osakkeet ja osuudet 31360 24666 2200 239597
 03 Asuinkiinteistöyhteisöt 4562 24561 59272
 04 Muut 26798 105 2200 180324
 Kiinteistöt 0 0 24 9122
 05 Maa- ja vesialueet 3599
 06 Asuinrakennukset 5518
 07 Muut talonrakennukset 24 6
 08 Muut kiinteistöt

KÄYTTÖOMAISUUS

09 Osakkeet ja osuudet 107316 117160 23686 425794
 Kiinteistöyhteisöjen osakkeet ja osuudet 51207 21131 6500 815845
 10 Asuinkiinteistöyhteisöt 22550 650 56118
 11 Muut 28657 20481 6500 759727
 Kiinteistöt 678 26 366001
 12 Maa- ja vesialueet 26701
 13 Asuinrakennukset 154 3672
 14 Muut talonrakennukset 224 767 31614
 15 Muut kiinteistöt 300 907 304014
 16 Koneet ja kalusto 733757 219293 428819 1294250

Kaikki yhteensä

938894 398556 464099 3235640

1) muut luottolaitokset kuin pankit

1992

Taulukko VII.1.
Palkansaajien lukumäärä
tilikauden lopussa

	Muut luottolaitokset	
	lkm	M lkm
02 Ylemmät toimihenkilöt	372	..
03 Miehet	271	..
04 Naiset	101	..
05 Muut toimihenkilöt	1380	..
06 Miehet	270	..
07 Naiset	1110	..
08 Työntekijät	23	..
09 Miehet	4	..
10 Naiset	19	..
11 YHTEENSÄ	1775	..

Taulukko VII.3.
Palkansaajien palkat ja palkkiot
tilikauden aikana, 1000 mk

	Muut luottolaitokset	
	1000 mk	M%
02 Ylemmät toimihenkilöt	86098	..
05 Muut toimihenkilöt	197174	..
08 Työntekijät	3673	..
11 YHTEENSÄ	286945	..

Termiluettelo

Taulujen sarakkeet:

Taulu, Tabell, Table

IV1-V5, VII

Liikepankit
 Osuuspankit
 Säästöpankit
 Ulkomaiset pankit
 Pankit yhteensä
 Muut luottolaitokset

V. 6.

Ostot
 Myynnit
 Poistot
 Tilikauden lopussa

VI

Joulukuun lopussa
 Vuoden aikana keskimäärin

VIII

Konttorit
 Henkilökunta
 Palkat
 Luotot
 Talletukset
 Korkotuotot
 Korkokulut
 Käyttökate
 Tase

Förteckning över terminologin

Tabellernas kolumner:

Affärsbanker
 Andelsbanker
 Sparbanker
 Utlandsägda banker
 Bankerna sammanlagt
 Övriga kreditinrättningar

Inköp
 Försäljningar
 Avskrivningar
 I slutet av räkenskapsperioden

Vid slutet av december
 Under året i medeltal

Kontor
 Personal
 Löner
 Krediter
 Depositioner
 Ränteutgifter
 Räntekostnader
 Driftbidrag
 Balansräkning

Glossary

Columns of the tables:

Commercial Banks
 Co-operative Banks
 Savings Banks
 Foreign-owned banking institutions
 Banks, in all
 Other Credit Institutions

Purchases
 Sales
 Depreciation
 At the end of the accounting period

At the end of December
 On the average during the year

Offices
 Staff
 Salaries and wages
 Advances
 Deposits
 Interest earnings
 Interest expenses
 Operating margin
 Balance sheet

Taulujen rivit:

Tabellernas rader:

Rows of the tables:

Taulu, Tabell, Table	Resultraäkning Ränteintäkter Inhemska 02 Banker 03 Krediter till allmänheten i mark	Income statement Interest earnings Domestic 02 From banks 03 On advances granted to the public, in Finnish currency
II	Tuloslaskelma Korkotuotot Kotimaiset 02 Pankeilta 03 Markkamäär. luotoista yleisölle	05 On advances granted to the public, in foreign 06 On loans granted from state funds 07 Debt securities 08 Other interest earnings
	05 Ulkomaan rahan määräisistä luotoista yleisölle 06 Valtion varoista välitetyistä lainoista 07 Yleiseen liikkeeseen lasketuista velkakirjoista 08 Muut korkotuotot	05 On advances granted to the public, in foreign 06 On loans granted from state funds 07 Debt securities 08 Other interest earnings
	Ulkomaiset 10 Pankeilta 11 Luotoista yleisölle 12 Yleiseen liikkeeseen lasketuista velkakirjoista 13 Muut korkotuotot Leasingtoiminnan nettotuotot	Foreign 10 From banks 11 On advances granted to the public 12 Debt securities 13 Other interest earnings Net earnings from leasing activities
	Utländska 10 Banker 11 Krediter till allmänheten 12 Skuldebrev som satts i omlopp hos allmänheten 13 Övriga ränteintäkter Nettointäkter av leasingverksamhet	Foreign 10 From banks 11 On advances granted to the public 12 Debt securities 13 Other interest earnings Net earnings from leasing activities
	Korkokulut Kotimaiset 16 Markkamääräisistä yleisön talletuksista 17 Ulkomaan rahan määräisistä yleisön talletuksista 18 Yleiseen liikkeeseen lasketuista velkakirjoista 19 Suomen Pankille 20 Muille pankeille 21 Luottolaitoksille 22 Valtion varoista välitetyistä lainoista 23 Muista veloista valtiolle	Interest expenses Domestic 16 On deposits by the public, in Finnish currency 17 On deposits by the public, in foreign currency 18 Debt securities 19 To the Bank of Finland 20 To other banks 21 To credit institutions 22 On loans granted from state funds 23 On other claims of the central government
	24 Muista veloista 25 Muut korkokulut	24 On other liabilities 25 Other interest expenses
	Ulkomaiset 27 Pankeille 28 Yleiseen liikkeeseen lasketuista velkakirjoista 29 Muista veloista	Foreign 27 To banks 28 Debt securities 29 On other liabilities
	Räntekostnader Inhemska 16 Depositioner av allmänheten i mark 17 Depositioner av allmänheten i utländsk valuta 18 Skuldebrev som satts i omlopp hos allmänheten 19 Finlands Bank 20 Övriga banker 21 Kreditinrättningar 22 Lån förmedlade ur statsmedel 23 Övriga skulder till staten	Interest expenses Domestic 16 On deposits by the public, in Finnish currency 17 On deposits by the public, in foreign currency 18 Debt securities 19 To the Bank of Finland 20 To other banks 21 To credit institutions 22 On loans granted from state funds 23 On other claims of the central government
	24 Övriga skulder 25 Övriga räntekostnader	24 On other liabilities 25 Other interest expenses
	Utländska 27 Banker 28 Skuldebrev som satts i omlopp hos allmänheten 29 Övriga skulder	Foreign 27 To banks 28 Debt securities 29 On other liabilities

(II)			
32 Korkokate	32 Räntebidrag		32 Interest earnings, net
33 Muut tuotot	33 Övriga intäkter		33 Other earnings
34 Tuotot yhteensä	34 Intäkter sammanlagt		34 Total earnings
35 Muut kulut	35 Övriga kostnader		35 Other expenses
36 Luotto- ja takaustappiot	36 Kredit- och borgensförluster		36 Losses on advances and guarantees
38 Käyttökate	38 Driftsbidrag		38 Operating margin
Poistot ja arvonalennukset	Avskrivningar och värdenedsättningar		Depreciation
39 Rakennuksista ja rakennelmista	39 Byggnader och konstruktioner		39 On buildings and constructions
40 Koneista ja kalustosta	40 Maskiner och inventarier		40 On machinery and equipment
41 Muut poistot	41 Övriga avskrivningar		41 Other depreciation
45 Liikevoitto/Liiketappio	46 Rörelsevinst/förlust		46 Business profit/Business loss
Satunnaiset tuotot/kulut	Extraordinära intäkter/kostnader		Extraordinary earnings/expenses
Tehtyjen ja suunnitelman mukaisten poistojen erotus	Skillnaden mellan gjorda avskrivningar och avskrivningar enligt plan		Difference between scheduled and recorded depreciation
Varausten lisäys (-) tai vähennys (+)	Ökning eller minskning av reserveringar		Increase or decrease in reserves
47 Luottotappiovaraukset	47 Kreditförlustrreserveringar		47 Reserves for bad debt losses
49 Muut varaukset (sis. mm. siirtymävarauksen muutoksen)	49 Övriga reserveringar (inkl. t.ex. förändring av övergångsreservering)		49 Other reserves (incl. change in transition reserves)
51 Välittömät verot	51 Direkta skatter		51 Direct taxes
52 Tilivuoden voitto	52 Räkenskapsårets vinst		52 Net earnings for the accounting period
53 Tilivuoden tappio	53 Räkenskapsårets förlust		53 Net loss for the accounting period
III			
A. Vastaavaa	A. Aktiva		A. Assets
Rahoitusomaisuus	Finansieringstillgångar		Cash an receivables
01 Kassa	01 Kassa		01 Cash
Suomen raha	Finskt mynt		Finnish currency
Ulkomaan rahat	Utländskt mynt		Foreign currency
Muu kassa	Övrig kassa		Other cash
Kotimaiset saamiset	Inhemska fordringar		Domestic
03 Saamiset Suomen Pankilta	03 Fordringar hos Finlands Bank		03 Receivables from the Bank of Finland
04 Erityistalletukset Suomen Pankissa	04 Specialdepositioner i Finlands Bank		04 Special accounts at the Bank of Finland
Saamiset muilta rahalaitoksilta	Fordringar hos övriga penninginrättningar		Receivables from other banking institutions
06 Markkamääräiset	06 I mark		06 In Finnish currency
07 Ulkomaan rahan määräiset	07 I utländsk valuta		07 In foreign currency
08 Saamiset muilta rahoituslaitoksilta	08 Fordringar hos andra finansieringsinrättningar		08 Receivables from other financial institutions

(III)

09 Saamiset valitolta	09 Fordringar hos staten	09 Receivables from the central government
10 Luotot yleisölle	10 Krediter till allmänheten	10 Advances to the public
11 Yleiseen liikkeeseen lasketut velkakirjat	11 Skuldebrev som satts i omlopp hos allmänheten	11 Debt securities
12 Maksujen välitys	12 Betalningsförmedling	12 Payments in transit
Siirtosaamiset	Resultatregleringar	Adjustment items
13 Korot	13 Räkter	13 Interest accrued
14 Muut siirtosaamiset	14 Övriga resultatregleringar	14 Other adjustment items
15 Osakeantisaamiset	15 Fordringar av aktieemission	15 Receivables on the share issue
16 Muut rahoitusvarat	16 Övriga finansieringstillgångar	16 Other cash and receivables
17 Kohdentamattomat todennäköiset luototappiot	17 Oriktade sannolika kreditförluster	17 Not allocated credit losses
Ulkomaiset saamiset	Utländska fordringar	Foreign
Saamiset rahalaitoksilta	Fordringar hos penninginrättningar	Receivables from banking institutions
20 Ulkomaan rahan määräiset	20 I utländsk valuta	20 In foreign currency
21 Markkamääräiset	21 I mark	21 In Finnish currency
22 Saamiset muilta rahoituslaitoksilta	22 Fordringar hos andra finansieringsinrättningar	22 Receivables from other financial institutions
23 Ulkomaan rahan määräiset	23 I utländsk valuta	23 In foreign currency
24 Markkamääräiset	24 I mark	24 In Finnish currency
Luotot yleisölle	Krediter till allmänheten	Advances to the public
25 Ulkomaan rahan määräiset	25 I utländsk valuta	25 In foreign currency
26 Markkamääräiset	26 I mark	26 In Finnish currency
27 Yleiseen liikkeeseen lasketut velkakirjat	27 Skuldebrev som satts i omlopp hos allmänheten	27 Debt securities
Siirtosaamiset	Resultatregleringar	Adjustment items
28 Korot	28 Räkter	28 Interest accrued
29 Muut siirtosaamiset	29 Övriga resultatregleringar	29 Other adjustment items
30 Muut rahoitusvarat	30 Muut finansieringstillgångar	30 Other cash and receivables
Vaihto-omaisuus	Omsättningsstillgångar	Trading assets
Kotimainen	Inhemsk	Domestic
35 Velkakirjat	35 Skuldebrev	35 Bonds and debentures (and debt securities)
36 Osakkeet ja osuudet	36 Aktier och andelar	36 Shares and partnerships
37 Muu vaihto-omaisuus	37 Övriga omsättningsstillgångar	37 Other trading assets
Ulkomainen	Utländska	Foreign
38 Velkakirjat	38 Skuldebrev	38 Bonds and debentures (and debt securities)
39 Osakkeet ja osuudet	39 Aktier och andelar	39 Shares and partnerships
40 Muu vaihto-omaisuus	40 Övriga omsättningsstillgångar	40 Other trading assets

(III)

Sijoitusomaisuus	Investeringstillgångar	Investment assets
Kotimainen	Inhemska	Domestic
Velkakirjat	Skuldebrev	Bonds and debentures (and debt securities)
42 Markkamääräiset	42 I mark	42 In Finnish currency
43 Ulkomaan rahan määräiset	43 I utländsk valuta	43 In foreign currency
44 Osakkeet ja osuudet	44 Aktier och andelar	44 Shares and partnerships
45 Kiinteistöyhteisöjen osakkeet ja osuudet	45 Aktier och andelar i fastighetssammanslutningar	45 Real estate stocks and shares
46 Kiinteistöt	46 Fastigheter	46 Real estate
47 Muu sijoitusomaisuus	47 Övriga investeringstillgångar	47 Other investment assets
Ulkomainen	Utländska	Foreign
49 Velkakirjat	49 Skuldebrev	49 Bonds and debentures (and debt securities)
50 Osakkeet ja osuudet	50 Aktier och andelar	50 Shares and partnerships
51 Muu sijoitusomaisuus	51 Övriga investeringstillgångar	51 Other investment assets
Tehtyjen ja suunnitelman mukaisten poistojen kertynyt erotus	Den kumulativa skillnaden mellan gjorda avskrivningar och avskrivningar enligt plan	Accumulated difference between scheduled and recorded depreciation
Käyttöomaisuus ja muut pitkävaikutteiset menot	Anläggningstillgångar och övriga utgifter med lång verkningstid	Fixed assets and other long-term expenses
Kotimainen	Inhemska	Domestic
54 Osakkeet ja osuudet	54 Aktier och andelar	54 Shares and partnerships
55 Kiinteistöyhteisöjen osakkeet ja osuudet	55 Aktier och andelar i fastighetssammanslutningar	55 Real estate stocks and shares
56 Kiinteistöt	56 Fastigheter	56 Real estate
57 Koneet ja kalusto	57 Maskiner och inventarier	57 Machinery and equipment
58 Muu käyttöomaisuus ja pitkävaikutteiset menot	58 Övriga anläggningstillgångar och utgifter med lång verkningstid	58 Other fixed assets and longterm expenses
Ulkomainen	Utländska	Foreign
59 Osakkeet ja osuudet	59 Aktier och andelar	59 Shares and partnerships
60 Muu	60 Övriga	60 Other
Tehtyjen ja suunnitelman mukaisten poistojen kertynyt erotus	Den kumulativa skillnaden mellan gjorda avskrivningar och avskrivningar enligt plan	Accumulated difference between scheduled and recorded depreciation
62 Muu omaisuus	62 Övriga tillgångar	62 Other assets
63 Arvostuserät	63 Värderingsposter	63 Equalization items
64 Yhteensä	64 Summa	64 Total

(III)

B. Vastattavaa	B. Passiva	B. Liabilities
<i>Vieras pääoma</i>	Främmande kapital	External capital
<i>Kotimaiset velat</i>	Inhemiska skulder	Domestic
65 Yleisön talletukset	65 Depositioner av allmänheten	65 Deposits by the public
66 Velat Suomen Pankille	66 Skulder till Finlands Bank	66 Claims of the Bank of Finland
Velat muille rahalaitoksille	Skulder till penninginrättningar	Claims of other banking institutions
67 Markkamääräiset	67 I mark	67 In Finnish currency
68 Ulkomaan rahan määräiset	68 I ulländsk valuta	68 In foreign currency
69 Velat muille rahoituslaitoksille	69 Skulder till andra finansieringsinrättningar	69 Claims of other financial institutions
71 Velat valtiolle	71 Skulder till staten	71 Claims of the central government
72 Yleiseen liikkeeseen lasketut velkakirjat	72 Skuldebrev som satts i omlopp hos allmänheten	72 Debt securities
73 Muut velat	73 Övriga skulder	73 Other liabilities
74 Maksujen välitys	74 Betalningsförmedling	74 Payments in transit
Siirtovelat	Resultatregleringar	Adjustment items
77 Korot	77 Räkntor	77 Interest accrued
79 Muut siirtovelat	79 Övriga resultatregleringar	79 Other adjustment items
Ulkomaiset velat	Utländska skulder	Foreign
Velat rahalaitoksille	Skulder till penninginrättningar	Claims of banking institutions
81 Ulkomaan rahan määräiset	81 I ulländsk valuta	81 In foreign currency
82 Markkamääräiset	82 I mark	82 In Finnish currency
Velat muille rahoituslaitoksille	Skulder till andra finansieringsinrättningar	Claims of other financial institutions
83 Ulkomaan rahan määräiset	83 I ulländsk valuta	83 In foreign currency
84 Markkamääräiset	84 I mark	84 In Finnish currency
85 Yleiseen liikkeeseen lasketut velkakirjat	85 Skuldebrev som satts i omlopp hos allmänheten	85 Debt securities
86 Muut velat	86 Övriga skulder	86 Other liabilities
Siirtovelat	Resultatregleringar	Adjustment items
89 Korot	89 Räkntor	89 Interest accrued
90 Muut siirtovelat	90 Övriga resultatregleringar	90 Other adjustment items
93 Arvostuserät	93 Värderingsposter	93 Equalization items
Varaukset	Reserveringar	Reserves
94 Luottotappiovaraukset	94 Kreditförlustreserveringar	94 Reserves for bad debt losses
95 Siirtymävaraukset	95 Övergångsreserveringar	95 Transition reserves
96 Tehtyjen ja suunnitelman mukaisten poistojen kertynyt erotus	96 Den kumul. skillnad. mellan gjorda avskrivn. och avksrivn.enligt plan	96 Accumulated difference between scheduled and recorded depreciation
97 Muut varaukset	97 Övriga reserveringar	96 Other reserves
Oma pääoma	Eget kapital	Capital
99 Osakepääoma	99 Aktiekapital	99 Share capital
Osuuspääoma	Andelskapital	Co-operative capital
Kantarahasto	Grundfond	Primary capital

(III)	100 Osakeanti	100 Akteemission	100 Share issue
	101 Vararahasto	101 Reservifond	101 Reserve fund
	102 Arvonkorotusrahasto	102 Värderingsfond	102 Equalization fund
	103 Muut rahastot	103 Övriga fonder	103 Other funds
	104 Käyttämätön voitto edellisiltä vuosilta	104 Odisponerad vinst från tidigare år	104 Undistributed profits from previous years
	105 Tilivuoden voitto	105 Räkenskapsårets vinst	105 Net earnings for the accounting year
	106 Tappio edellisiltä vuosilta	106 Förlust från tidigare år	106 Net loss from previous years
	107 Tilivuoden tappio	107 Räkenskapsårets förlust	107 Net loss for the accounting year
	109 Yhteensä	109 Summa	109 Total
	119 Vastuustoumukset	119 Ansvarsförbindelser	119 Guarantee commitments
IV.1.	01 Valuuttatuotot	01 Valutaintäkter	01 Earnings from foreign exchange dealings
	03 Toimitusmaksut ja palkkiot	03 Expeditionsavgifter och provisioner	03 Commissions and fees
	04 Takaus- yms. provisiot	04 Garanti- och dylika provisioner	04 Commissions on guarantees and on other contingent liabilities
	05 Vaihto-omaisuusosakkeiden myynnistä	05 Försäljning av omsättningsaktier och andelar	05 Earnings from sales of shares and partnersh. trading assets
	06 Sijoitusomaisuuden myynnistä	06 Försäljning av investerings-tillgångar	06 Earnings from sales of investment assets
	07 Osingot ja osuuskien korot	07 Dividender och räntor på andelar	07 Dividends and interest earnings from partnerships
	08 Kotimaiset	08 Inhemska	08 Domestic
	09 Ulkomaiset	09 Utländska	09 Foreign
	10 Tuotot kiinteistöistä ja kiinteistöyhteisöistä	10 Intäkter av fastigheter och fastighetssammanslutningar	10 Earnings from real estate and real estate corporations
	11 Pankkiikiinteistöt	11 Bankfastigheter	11 Bank premises
	12 Asuinikiinteistöt	12 Bostadsfastigheter	12 Residential buildings
	13 Muut kiinteistöt	13 Övriga fastigheter	13 Other
	15 Vakuutusyhtiöiltä ja vakuusrahasetoilta saadut korvaukset	15 Ersättningar från försäkringsbolag och säkerhetsfonde	15 Assurances from the insurance companies and insurance funds
	17 Muut tuotot	17 Övriga intäkter	17 Other
	18 Yhteensä	18 Summa	18 Total
IV.2.	01 Palkat	01 Löner	01 Salaries
	02 Sosiaalikulut	02 Socialkostnader	02 Social expenditure
	03 Lakisääteiset sosiaaliturvakulut	03 Lagstadgade socialskyddskostnader	03 Statutory social security contributions
	04 Muut sosiaalikulut	04 Övriga socialkostnader	04 Other social expenditure
	05 Vuokrat	05 Hyror	05 Rents and leases
	06 Maa-alueista ja vesialueista	06 För jordområden och vattenområden	06 On land and water areas
	07 Rakennuksista ja huoneistoista	07 För byggnader och lägenheter	07 On buildings and apartments
	08 Muut vuokrat	08 Övriga hyror	08 Other rents and leases
	10 Kulut kiinteistöistä ja kiinteistöyhteisöistä	10 Kostnader för fastigheter och fastighets-sammanslutningar	10 Expenses on real estate and real estate corporations

(IV.2)	11 Pankki kiinteistöt	11 Bankfastigheter	11 Bank premises
	12 Asuinkiinteistöt	12 Bostadsfastigheter	12 Residential buildings
	13 Muut kiinteistöt	13 Övriga fastigheter	13 Other real estate
	14 Toimistokulut	14 Kontorskostnader	14 Office expenses
	15 Tietoliikennekulut	15 Kostnader för teletrafik	15 Communication expenses
	16 Koneiden ja laitteiden korjaus ja huolto	16 Reparation och underhåll av maskiner och apparater	16 Repairs and service of machinery and equip.
	17 Muut toimistokulut	17 Övriga kontorskostnader	17 Other office expenses
	19 Markkinointikulut	19 Marknadsföringskostnader	19 Marketing expenses
	20 Edustuskulut	20 Representation	20 Public relations expenses
	21 Muut markkinointikulut	21 Övriga marknadsföringskostnader	21 Other marketing expenses
	22 Henkilökuntakulut	22 Personalkostnader	22 Staff expenses
	23 Maksut vakuusrahasestolle	23 Avgift till försäkringsfonden	23 Payments to the guarantee fund
	24 Vakuutus- ja muut varmuuskulut	24 Övriga försäkrings- och säkerhetskostnader	24 Insurance and other security expenses
	25 Valvonta- ja tarkastusmaksut	25 Tillsyns- och revisionsavgifter	25 Control and auditing charges
	26 Jäsenmaksut	26 Medlemskostnader	26 Membership fees
	27 Korvaukset posti- ja telelaitokselle	27 Ersättningar till Post- och Televerket	27 Reimbursements to the Post and Telecomm.Dept.
	28 Muut kulut	28 Övriga kostnader	28 Other expenses
	30 Yhteensä	30 Summa	30 Total
	31 Verot	31 Skatter	31 Taxes
	32 Hoitokulut yhteensä	32 Förvaltningskostnader inalles	32 Total management expenses
IV.3.	01 Vuokrat	01 Hyror	01 Rents and leases
	02 Maa-alueista	02 För jordområden	02 On land areas
	03 Rakennuksista ja huoneistoista	03 För byggnader och lägenheter	03 On buildings and apartments
	04 Asunto-osakkeista ja muista kiinteistö-osakkeista	04 För bostadsaktier och övriga fastighetsaktier	04 On shares in housing corporations and on o real estate
	05 Muut tuotot kiinteistöistä ja kiinteistö-yhteisöistä	05 Övriga intäkter av fastigheter och fastighets-sammanslutningar	05 Other earnings from real estate and real estate corporations
	06 Yhteensä	06 Summa	06 Total
	07 Osingot kiinteistöyhteisöistä	07 Dividender av fastigheter	07 Dividends on real estate corporations
	08 Myyntivoitot kiinteistöistä ja kiinteistö-yhteisöistä	08 Försäljningsvinster av fastigheter och fastighetssammanslutningar	08 Earnings from sales of real estate and of shares in real estate corporations
	10 Yhteensä	10 Summa	10 Total
IV.4.	01 Kiinteistökulut	01 Kostnader för fastigheter	01 Real estate expenses
	02 Lämmitys	02 Uppvärmning	02 Heating
	03 Vesi, valaistus ja voima	03 Vatten, lyse och kraft	03 Water, electricity and power
	04 Puhtaanapito	04 Renhållning	04 Cleaning
	05 Korjaukset ja huolto	05 Reparationer och service	05 Repair and maintenance
	06 Muut kiinteistökulut	06 Övriga kostnader för fastigheter	06 Other real estate expenses

(IV.4)	08 Kiinteistöosakkeiden kulut	08 Kostnader för fastighetsaktier	08 Expenses on shares in real estate corporations
	09 Yhtiövastikkeet	09 Bolagshyror	09 Payments to cover maintenance expenses
	10 Muut kiinteistöosakkeiden kulut	10 Övriga kostnader för fastighetsaktier	10 Other expenses on shares in real estate corporations
	11 Yhteensä	11 Summa	11 Total
	12 Kiinteistöhenkilökunnan palkat ja sosiaalikulut ja sosiaalikulut	12 Löner och socialutgifter för fastigheternas personal	12 Salaries and social expenditure of real estate staff
	13 Myyntitappio kiinteistöistä ja kiinteistöyhteisöistä kiinteistöyhteisöistä	13 Försäljningsförluster för fastigheter och fastighets-sammanslutningar	13 Losses on sales of real estate and of shares in real estate corporations
	14 Yhteensä	14 Summa	14 Total
IV.5.	01 Verosaamiset tilikauden alussa	01 Skattetillgodohavanden i början av året	01 Taxes repayable at the beginning of the accounting period
	02 Verovelat tilikauden alussa	02 Skatteskulder i början av året	02 Taxes payable at the beginning of the accounting period
	03 Tilikautena maksettu jälki- ja lisävero	03 Under räkenskapsperioden erlagda rest- och tillägsskatter	03 Payments of taxes after final assessment during the account period
	04 Tilikautena maksettu ennakkovero	04 Under räkenskapsperioden erlagd förskottskatt	04 Advance payments of taxes during the accounting period
	05 Tilikautena saatu veronpalautus	05 Under räkenskapsperioden erhållen skatterestitution	05 Repayments of taxes during the accounting period
	06 Omasta pääomasta maksetut verot	06 Från eget kapital överförda skatter	06 Taxes paid on capital accounts
	07 Omaan pääomaan siirretyt verot	07 För eget kapital överförda skatter	07 Repaid taxes added to capital accounts
	08 Verosaamiset tilikauden lopussa	08 Skattetillgodohavanden i slutet av året	08 Taxes repayable at the end of the accounting period
	09 Verovelat tilikauden lopussa	09 Skatteskulder i slutet av året	09 Taxes payable at the end of the accounting period
	10 Tulostaskelman verot	10 Resultaträkningens skatter	10 Taxes in the income statement
V.1.A.	01 Pankit	01 Banker	01 Banks
	03 Vakuutusyhtiöt	03 Försäkringsbolag	03 Insurance companies
	04 Muut yksityiset rahoituslaitokset	04 Övriga privata finansierings-inrättningar	04 Other private financial institutions
	05 Muut julkiset rahoituslaitokset	05 Övriga offentliga finansierings-inrättningar	05 Other public financial institutions
	06 Julkiset yritykset	06 Offentliga företag	06 Public enterprises
	07 Yksityiset yritykset	07 Privata företag	07 Private enterprises

(V.1.A.)	08 Muut osakkeet ja osuudet	08 Övriga aktier och andelar	08 Other shares and partnerships
	09 Ulkomaat	09 Utländet	09 Foreign
	10 Yhteensä	10 Summa	10 Total
V.2.	01 Pankit	01 Banker	01 Banks
	02 Vakuutuslaitokset	02 Försäkringsinrättningar	02 Insurance institutions
	03 Muut rahoituslaitokset	03 Övriga finansieringsinrättningar	03 Other financial institutions
	04 Yritykset	04 Företag	04 Enterprises
	05 Julkisyhteisöt	05 Offentliga samfund	05 Public corporations
	06 Yksityiset voittoa tavoittelemattomat yhteisöt	06 Privata icke-vinssyftande samfund	06 Non-profit making private corporations
	07 Kotitaloudet	07 Hushåll	07 Private households
	08 Muut	08 Övriga	08 Other
	09 Yhteensä	09 Summa	09 Total
V.3.	01 Tilivuoden voitto	01 Räkenskapsårets vinst	01 Net earnings for the accounting year
	02 Edellisten vuosien voitto	02 Odisponerad vinst från tidigare år	02 Net earnings from previous years
	03 Käytettävissä olevat voittovarot	03 Disponibla vinstmedel	03 Disposable net earnings
	04 Siirto lakimääräiseen vararahastoon	04 Överföring till lagstadgad reservfond	04 Transfer to the statutory reserve fund
	05 Osuuspäädomalle suoritettavaa korkoa	05 Ränta på andelskapital	05 Interest to be paid on co-operative capital
	06 Osingonjako	06 Utledning av dividend	06 Distribution of dividends
	07 Siirto muihin rahastoihin	07 Överföring till övriga fonder	07 Transfer to other funds
	08 Yleishyödyllisiin tarkoituksiin	08 Allmännyttiga ändamål	08 For public purposes
	09 Muu käyttö	09 Annan användning	09 Other disposal
	10 Jätetty käyttämättä	10 Odisponerad vinst	10 Undistributed
V.4.	01 Osakepääoma/Osuuspääoma/Kantarahasto	01 Aktiekapital/Andelskapital/Grundfond	01 Share capital/Co-operative capital/Primary capital
	02 Osakeanti	02 Akteemission	02 Share issue
	03 Vararahasto	03 Reservfond	03 Reserve fund
	04 Arvonkorotusrahasto	04 Värderingsfond	04 Equalization fund
	05 Muut rahastot	05 Övriga fonder	05 Other funds
	06 Käyttämätön voitto aikaisemmilta vuosilta	06 Odisponerad vinst från tidigare år	06 Undistributed net earnings from previous year
	07 Tilivuoden voitto	07 Räkenskapsårets vinst	07 Net earnings for the accounting period
	08 Muu oma pääoma	08 Övriga eget kapital	08 Other capital base
	09 Yhteensä	09 Summa	09 Total
	10 Tappiot aikaisemmilta vuosilta	10 Förlust från tidigare år	10 Net loss from previous years
	11 Tilivuoden tappio	11 Räkenskapsårets förlust	11 Net loss for the accounting year
	12 Oma pääoma tappion vähentämisen jälkeen	12 Eget kapital efter avdragen förlust	12 Capital accounts after deduction of net loss

(V.4.)	Vaihto-omaisuus 01 Osakkeet ja osuudet	Omsättnings tillgångar 01 Aktier och andelar	Trading assets 01 Shares and partnerships
	Sijoitusomaisuus 02 Osakkeet ja osuudet	Investering stillgångar 02 Aktier och andelar	Investment assets 02 Shares and partnerships
	Kiinteistöyhteisöjen osakkeet ja osuudet 03 Asuinkiinteistöyhteisöt 04 Muut	Aktier och andelar i fastighetssammanslutningar 03 Bostadsfastighetssammanslutningar 04 Övriga	Real estate stocks and shares 03 Housing corporations 04 Other
	Kiinteistöt 05 Maa- ja vesialueet 06 Asuinrakennukset 07 Muut talonrakennukset 08 Muut kiinteistöt	Fastigheter 05 Jord- och vattenområden 06 Bostadsbyggnader 07 Övriga byggnadsfastigheter 08 Övriga fastigheter	Real estate 05 Land and water areas 06 Residential buildings 07 Other buildings 08 Other real estate
	Käyttöomaisuus 09 Osakkeet ja osuudet	Anläggningstillgångar 09 Aktier och andelar	Fixed assets 09 Shares and partnerships
	Kiinteistöyhteisöjen osakkeet ja osuudet 10 Asuinkiinteistöyhteisöt 11 Muut	Aktier och andelar i fastighetssammanslutningar 10 Bostadsfastighetssammanslutningar 11 Övriga	Real estate stocks and shares 10 Housing corporations 11 Other
	Kiinteistöt 12 Maa- ja vesialueet 13 Asuinrakennukset 14 Muut talonrakennukset 15 Muut kiinteistöt	Fastigheter 12 Jord- och vattenområden 13 Bostadsbyggnader 14 Övriga byggnadsfastigheter 15 Övriga fastigheter	Real estate 12 Land and water areas 13 Residential buildings 14 Other buildings 15 Other real estate
	16 Koneet ja kalusto	16 Maskiner och inventarier	16 Machinery and equipment
	Kaikki yhteensä	Alt sammanlagt	Total
VI.1.	Verottomat tilit Sekki- ja postisiirtotilit Käyttelytilit 24 kk tilit 36 kk tilit Muut	Skattefria konton Check- och postgirokonton Personkonton 24 mån. depositioner 36 mån. depositioner Övriga	Tax-exempt Cheque accounts Current accounts 24 month deposits 36 month deposits Other deposit accounts

VI.1.	Lähdeverolliset tilit	Källskattepliktiga konton	Subject to withholding tax
	Sekki- ja postistirtotilit	Check- och postgirokonton	Cheque accounts
	Käyttelytilit	Personkonton	Current accounts
	Määräaikaan sidotut tilit	Tidsbundna konton	Time deposits
	Muut	Övriga	Other deposit accounts
	Muut verolliset tilit	Övriga skattepliktiga konton	Other taxable
	Sekki- ja postistirtotilit	Check- och postgirokonton	Cheque accounts
	Käyttelytilit	Personkonton	Current accounts
	MTA:t	Tidsbundna konton	Time deposits
	Muut	Övriga	Other deposit accounts
	Valuuttatilit	Valutakonton	Foreign exchange accounts
	Yhteensä	Summa	Total
	Siitä:	Därav:	Of which:
	ASP-tilit	Bostadssparpremiekonton	Housing savings premium accounts
VI.2.	Sekki- ja postistirtoluotot	Check- och postgirokrediter	
	Vekselit	Växlar	Bills
	Korkotukilainat	Räntestödslån	Interest subsidy loans
	Valtion varoista välitetty lainat	Lån förmedlade ur statens medel	Loans granted from state funds
	Tavalliset velkakirjalainat	Skuldsedellån	Loans
	Valuuttamääräiset luotot	Krediter i utländska valuta	In foreign currency
	Yhteensä	Summa	Total
	Siitä:	Därav	Of which
	ASP-luotot	Bostadssparpremiekrediter	Housing savings premium loans
VI.3.	Kk (kuukautta)	Månader	Months
VI.4.	Muut määräaikaan sidotut talletukset	Övriga tidsbundna depositioner	Other time deposits
	Muut	Övriga	Other
VII.1.-	02 Ylemmät toimihenkilöt	02 Högre tjänstmän	02 Superiour employees
VII.5.	03 Miehet	03 Män	03 Men
	04 Naiset	04 Kvinnor	04 Women
	05 Muut toimihenkilöt	05 Övriga tjänste,än	05 Other employees
	06 Miehet	06 Män	06 Men
	07 Naiset	07 Kvinnor	07 Women
	08 Työntekijät	08 Arbetare	08 Workers
	09 Miehet	09 Män	09 Men
	10 Naiset	10 Kvinnor	10 Women
	11 Yhteensä	11 Summa	11 Total

VIII.

- | | | |
|---------------------------|----------------------------|--------------------------------|
| 01 Uudenmaan lääni | 01 Nylands län | 01 Province of Usimaa |
| 02 Turun ja Porin lääni | 02 Åbo och Björneborgs län | 02 Province of Turku and Pori |
| 04 Hämeen lääni | 04 Tavastehus län | 04 Province of Häme |
| 05 Kymen lääni | 05 Kymmene län | 05 Province of Kymi |
| 06 Mikkelin lääni | 06 S:t Michels län | 06 Province of Mikkeii |
| 07 Pohjois-Karjalan lääni | 07 Norra Kare lens län | 07 Province of Pohjois-Karjala |
| 08 Kuopion lääni | 08 Kuopio län | 08 Province of Kuopio |
| 09 Keski-Suomen lääni | 09 Mellersta Finlands län | 09 Province of Keski-Suomi |
| 10 Vaasan lääni | 10 Vasa län | 10 Province of Vaasa |
| 11 Oulun lääni | 11 Uleåborgs län | 11 Province of Oulu |
| 12 Lapin lääni | 12 Lapplands län | 12 Province of Lappi |
| 13 Ahvenanmaa | 13 Åland | 13 Ahvenanmaa |
| 14 Ulkomaat | 14 Utlandet | 14 Foreign countries |
| 15 Yhteensä | 15 Summa | 15 Total |

TALOUSPOLIITTISIA TOIMENPITEITÄ 1992

Raha-, korko ja valuuttapolitiikka

Tammikuu

19.12.1991 Suomen Pankki päätti alentaa pankkien kassavarantovelvoitteen 4,0 prosentista 3,7 prosenttiin joulukuun 1991 lopun kassavarantopohjasta.

Maaliskuu

Maaliskuussa 1992 julkistettiin valtioneuvoston asettaman pankkityöryhmän mietintö, joka sisälsi laajan toimenpidekokonaisuuden pankkien tukemiseksi. Valtio tarjoutui tekemään kaikkiin pankkeihin yhteensä 8 mrd. markan pääomasijoituksen. Esitettiin myös Valtion vakuusrahaston perustamista.

Huhtikuu

18.3.1992 eduskunnan pankkivaltuusmiehet päättivät korottaa pankkien Suomen Pankissa pitämille kassavarantotalletuksille maksettavaa korkoa yhdellä prosenttiyksiköllä 1.4.1992 lukien. Uudeksi koroksi tuli 3 kuukauden heliborko vähennettynä 2 prosenttiyksiköllä, kuitenkin vähintään 8 %.

5.4.1992 eduskunnan pankkivaltuusto korotti Suomen Pankin korkovaltuuksia. Päiväluottokoron enimmäisraja nostettiin 50 prosentista 80 prosenttiin.

Laki Valtion vakuusrahastosta astui voimaan 30.4.1992. Rahaston tehtäväksi tuli talletuspankkien toiminnan vakauden ja tallettajien saamisten turvaaminen. Rahastolle annettiin valtuudet käyttää tähän tarkoitukseen 20 mrd. markkaa.

Toukokuu

18.3.1992 eduskunnan pankkivaltuusmiehet päättivät nostaa pankkien matalakorkoisten peruskorkosidonnaisten lainojen korkoja toukokuun alusta lukien yhdellä prosenttiyksiköllä, kuitenkin enintään 12 prosenttiin. Teknisesti tämä toteutettiin korottamalla peruskorkoa yhdellä prosenttiyksiköllä 9,5 prosenttiin 1.5.1992 lähtien. Suomen Pankki edellytti, että vain sellaisia korkoja, jotka olivat enintään 11 %, korotettiin 1 prosenttiyksiköllä ja että ne luottokorot, jotka olivat 11 ja 12 prosentin välillä, korotettiin 12 prosenttiin.

Peruskoron nosto ei vaikuta verottomiin talletuskorkoihin. Talletusten ja obligaatioiden verohuojennuslakia esitettiin muutettavaksi siten, että verottomien 24 kuukauden määräaikaistalletusten korko on enintään peruskorko kahdella prosenttiyksiköllä vähennettynä. Verottomien käyttelytilien osalta esitettiin, että verottomuus tulisi pysyväksi ja verottoman korun enimmäismäärä säädettäisiin laissa sekä veroton korko olisi edelleen enintään 4,5 %. Verottomien enimmäiskorkojen jääminen ennalleen koskisi myös ennen lain voimaantuloa tehtyjen talletusten korkoja. Verohuojennuslain voimassaoloa ehdotetaan jatkettavaksi muilta osin vuotta 1993 koskevaksi.

Kesäkuu

15.6.1992 Suomen Pankin omistama Scopulus Oy myi Valtion vakuusrahastolle omistusoikeutensa Säästöpankkien-Keskus-Osake-Pankissa sekä hallussaan olleet SKOP:n pääomatodistukset.

Valtio teki 17.6.1992 pankeille muodollisen pääomatarjouksen, joka perustui valtioneuvoston maaliskuussa tekemään päätökseen tarjota kaikille pankeille yhteensä 8 mrd. markkaa korollista pääomatukea. Pääoma tarjottiin suomalaisille talletuspankeille niiden toiminnan laajuuden perusteella.

Valtion vakuusrahasto päätti 26.6.1992 myöntää 5,5 mrd. markan pääomatuen ja 1,7 mrd. markan takauksen Suomen Säästöpankille. Suomen Säästöpankki perustettiin syksyllä 1992 fuusioimalla 41 säästöpankkia.

Heinäkuu

Suomen Pankki päätti korvata päivätalletus- ja päivälouottojärjestelmän uudella maksuvalmiusjärjestelmällä 3.7.1992 lähtien. Uudessa järjestelmässä talletus- ja luottokorot ovat aikaisempaa lähempänä markkinakorkoja ja ne muuttuvat markkinakorkojen myötä. Lisäksi maksuvalmiusluoton maturiteettia voidaan pidentää Suomen Pankin päätöksellä yhdestä päivästä neljään viikkoon. Päivätalletuskorko sekä maksuvalmiusluotosta perittävä korko sidotaan Suomen Pankin rahamarkkinoiden tarjouskilpailussa syntyvään korkoon, ns. huutokauppakorkoon.

EY-maiden keskuspankit ja Suomen Pankki vahvistivat 15.7.1992 rahapolittista yhteistyötään. Yhteistyön keskeisen osan muodostaa tukiluottoverkosto, jota tarpeen vaatiessa voidaan käyttää valuuttavarannon tukemiseen.

Elokuu

Säästöpankeista 53 ja liikepankeista 4 hyväksyi 14.8.1992 mennessä valtion tekemän pääomatarjouksen. Tässä yhteydessä pankit nostivat pääomaa yhteensä 4,6 mrd. markkaa.

Syyskuu

Valuuttamarkkinoilla vallinneen vakavan häiriön vuoksi Suomen Pankki päätti 8.9.1992 olla tilapäisesti noudattamatta markan ulkoiselle arvolle asetettuja vaihteluvälialueen rajoja. Päätös tehtiin yhdessä valtioneuvoston kanssa voimassa olevan rahalain mukaisesti. Syntyneessä tilanteessa ei ollut edellytyksiä noudattaa kiinteää valuuttakurssia ja markan kurssi laskettiin kellumaan.

Lokakuu

Talletusten ja obligaatioiden verohuojennuslakia muutettiin lokakuussa 1992 siten, että verottomaksi hyväksyttiin 36 kuukauden talletus, jonka korko on enintään Suomen Pankin peruskorko vähennettynä yhdellä prosenttiyksiköllä ja joka on tehty 1.9.1992 ja 31.12.1993 välisenä aikana. Samassa yhteydessä jatkettiin 24 kuukauden talletusten verottomuutta koskemaan vuoden 1994 loppuun saakka tehtyjä talletuksia.

30.9.1992 Suomen Pankki päätti korottaa pankkien kassavarantovelvoitteen 3,7 prosentista 4,0 prosenttiin syyskuun lopun kassavarantopohjasta.

Marras

27.10.1992 Suomen Pankki päätti korottaa pankkien kassavarantovelvoitteen 4,0 prosentista 4,5 prosenttiin lokakuun lopun kassavarantopohjasta.

Rahalain 2 § muutettiin 13.11.1992 kuulumaan siten, että valtioneuvosto voi Suomen Pankin esityksestä pitää pankin oikeuden olla noudattamatta markan vaihteluvälialueen rajoja voimassa toistaiseksi. Lisäksi valtioneuvosto voi, ottaen huomioon raha- ja valuuttamarkkinoiden tilan, peruuttaa tämän oikeuden. Ennen päätöksentekoa valtioneuvoston on pyydettävä lausunto Suomen Pankilta.

Valtioneuvosto teki 13.11.1992 rahalain muutoksen mukaisen päätöksen jatkaa markan arvon kelluttamista.

Kansallis-Osake-Pankki osti 24.11.1992 STS-Säätiöltä STS-Pankki Oy:n osake-enemmistön. Samana päivänä Valtion vakuusrahasto ja KOP allekirjoittivat aiesopimuksen STS-Pankin ongelmaluottoja hoitavasta omaisuudenhoitoyhtiöstä. Sopimuksen ehtona oli Valtion vakuusrahastoa koskevan lain muutos, joka mahdollistaa omaisuudenhoitoyhtiön perustamisen.

Suomen Pankki tarkisti käteisvaraluoton omavastuuosuudet. Käteisvaraluoton omavastuun yhteismäärä korotettiin 20 prosenttiin yleisön hallussa olevasta rahasta. Omavastuiden yhteismäärä kasvoi 597 milj. markalla 1791 milj. markkaan 30.11.1992 lähtien.

Joulukuu

26.11.1992 Suomen Pankki päätti korottaa pankkien kassavarantovelvoitteen 4,5 prosentista 5,0 prosenttiin marraskuun lopun kassavarantopohjasta.

Liikepankeista kaksi, säästöpankeista 14 ja osuuspankeista 57 hyväksyi 16.12.1992 mennessä valtion tekemän pääomatarjouksen. Tässä yhteydessä pankit nostivat pääomaa yhteensä 3,3 mrd. markkaa.

Valtion vakuusrahasto päätti 22.12.1992 myöntää Säästöpankkien-Keskus-Osake-Pankille pääomatukea 1,5 mrd. markkaa ja 30.12. Suomen Säästöpankille 4,7 mrd. markkaa.

FINANSPOLITISKA ÅTGÄRDER 1992

Penning-, ränte- och valutapolitik

Januari

19.12.1991 sänkte Finlands Bank bankernas kassareservskyldighet från 4,0 till 3,7 procent av kassareservbasen vid slutet av december 1991.

Mars

I mars 1992 offentliggjorde den av statsrådet tillsatta bankarbetsgruppen sitt betänkande, som innehöll ett omfattande åtgärdspaket med stöd till bankerna. Staten erbjöd sig att göra en kapitalinvestering i bankerna på totalt 8 miljarder mark. Samtidigt föreslogs att Statens säkerhetsfond skulle inrättas.

April

18.3.1992 beslöt riksdagens bankfullmäktige höja räntan på bankernas kassareservdepositioner i Finlands Bank med en procentenhet 1.4.1992. Den nya räntan blev tre månaders heliborränta minus två procentenheter, dock minst 8 procent.

5.4.1992 utvidgade riksdagens bankfullmäktige Finlands Banks räntefullmakter. Den övre gränsen för dagslåneräntan höjdes från 50 till 80 procent.

Lagen om Statens säkerhetsfond trädde i kraft 30.4.1992. Fonden fick till uppgift att trygga stabiliteten i depositionsbankernas verksamhet och deponenternas tillgodohavanden. Fonden gavs fullmakt att använda 20 miljarder mark för ändamålet.

Maj

18.3.1992 riksdagens bankfullmäktige beslöt att höja räntan på bankernas grundräntebundna lågräntekrediter med en procentenhet, dock högst till 12 procent, räknat från 1.5.1992. Tekniskt genomförs detta så att grundräntan höjs med en procentenhet. Finlands Bank förutsatte att endast sådana räntor som var högst 11 procent höjdes med en procentenhet och att de räntor som låg mellan 11 och 12 procent höjdes till 12 procent.

Höjningen av grundräntan påverkar inte de skattefria depositionsräntorna. Lagen om skattelättnader för depositioner och obligationer föreslogs bli ändrad så att räntan på skattefria 24 månaders depositioner är högst grundräntan minus två procentenheter. För dagligkonton föreslogs att skattefriheten blir permanent, att den skattefria räntans övre gräns stadgas direkt i lag och att den skattefria räntan fortsättningsvis är högst 4,5 procent. De skattefria maximiräntorna blir oförändrade också för de depositioner som gjorts innan lagen trädde i kraft. Giltighetstiden för lagen om skattelättnader föreslås i övrigt bli förlängd till att gälla 1993.

Juni

15.6.1992 Finlands Banks helägda Scopus Oy sålde sin ägarandel i Sparbankernas Central-Aktie-Bank och sitt innehav av SCAB:s kapitalbevis till Statens säkerhetsfond.

Staten gav bankerna 17.6.1992 ett formellt kapitalerbjudande, som grundade sig på statsrådets beslut i mars att erbjuda bankerna räntebelagt kapitalstöd på sammanlagt 8 miljarder mark. Kapitalet erbjöds de finländska depositionsbankerna i förhållande till deras storlek (verksamhetens omfattning).

Statens säkerhetsfond beslöt 26.6.1992 bevilja Sparbanken i Finland ett kapitalstöd på 5,5 miljarder mark och en borgen på 1,7 miljarder mark. Sparbanken i Finland grundades på hösten 1992 genom fusion av 41 sparbanker.

Juli

Finlands Bank ersatte 3.7.1992 dagslåne- och dagsdepositionssystemet med ett nytt likviditetssystem. Det nya systemet avviker från det tidigare i fråga om depositions- och krediträntorna, som ligger närmare marknadsräntorna än förut och följer ändringarna i dessa. Genom Finlands Banks beslut kan dessutom likviditetskreditens maturitet förlängas från en dag ända till fyra veckor. Såväl dagsdepositionsräntan som räntan på likviditetskrediter binds till den ränta som beräknas på basis av Finlands Banks anbudstävling på penningmarknaden, den s.k. anbudsräntan.

EG-ländernas centralbanker och Finlands Bank beslöt 15.7.1992 förstärka sitt penningpolitiska samarbete. Kärnan i samarbetet utgörs av ett stödkreditnät som vid behov kan utnyttjas för att stärka valutareserven.

Augusti

Femtio tre sparbanker och fyra affärsbanker hade accepterat statens kapitalerbjudande före 14.8.1992. Bankerna lyfte i detta sammanhang 4,6 miljarder mark av kapitalstödet.

September

På grund av allvarliga störningar på valutamarknaden beslöt Finlands Bank 8.9.1992 att tillfälligt avvika från gränserna för variationsintervallet för markens externa värde. I överensstämmelse med gällande myntlag fattades beslutet tillsammans med statsrådet. I det rådande läget fanns det inte förutsättningar för en fast valutakurs. Finlands Bank lät markens kurs flyta.

Oktober

Lagen om skattelättnader för depositioner och obligationer ändrades i oktober så att en 36 månaders deposition vars ränta är högst Finlands Banks grundränta minus en procentenhet och som gjorts under tiden 1.9.1992-31.12.1993 är skattefri. Samtidigt förlängdes skattefriheten för 24 månaders depositioner så att den gäller depositioner som görs fram till slutet av 1994.

30.9.1992 beslöt Finlands Bank höja kassareservskyldigheten från 3,7 till 4 procent av kassareservbasen vid slutet av september.

November

27.10.1992 höjde Finlands Bank kassareservskyldigheten från 4,0 till 4,5 procent av kassareservbasen vid slutet av oktober.

Myntlagens 2§ ändrades 13.11.1992 så att statsrådet på framställning av Finlands Bank kan bibehålla bankens rätt att avvika från gränserna för markens variationsintervall såsom gällande tills vidare. Statsrådet kan också med beaktande av läget på penning- och valutamarknaden återkalla denna rätt. Innan beslut fattas skall statsrådet begära utlåtande av Finlands Bank.

Statsrådet beslöt 13.11.1992 enligt ändringen av myntlagen att låta marken flyta på obestämd tid.

Kansallis-Osake-Pankki köpte 24.11.1992 aktiemajoriteten i STS-Banken Ab av STS-Stiftelsen. Samma dag undertecknade Statens säkerhetsfond och KOP en avsiktsförklaring om att grunda ett egendomsförvaltningsbolag för STS-Bankens problemkrediter. En förutsättning var att lagen om Statens säkerhetsfond ändrades så att det skulle bli möjligt att grunda egendomsförvaltningsbolaget.

Finlands Bank justerade kontantmedelskrediternas s.k. självriskandelar. Självriskandelarnas sammanlagda belopp höjdes till 20 procent av allmänhetens innehav av sedlar och mynt. Beloppet steg med 597 miljoner mark till 1791 miljoner mark räknat från 30.11.1992.

December

26.11.1992 beslöt Finlands Bank höja bankernas kassareservskyldighet från 4,5 till 5,0 procent av kassareservbasen vid slutet av november.

Före 16.12.1992 hade statens kapitalerbjudande accepterats av två affärsbanker, 14 sparbanker och 57 andelsbanker. Bankerna lyfte 3,3 miljarder mark av kapitalstödet.

Statens säkerhetsfond beslöt 22.12.1992 bevilja Sparbankernas Central-Aktie-Bank ett kapitalstöd på 1,5 miljarder mark och 30.12.1992 Sparbanken i Finland ett kapitalstöd på 4,7 miljarder mark.

ECONOMIC POLICY MEASURES 1992

Monetary, interest rate and foreign exchange policy

January

Bank of Finland decided, on 19 December 1991, to lower the banks' cash reserve requirement from 4.0 per cent to 3.7 per cent of the cash reserve base at end-December 1991.

March

In March 1992, the Government working group on banking published a report which included a comprehensive package of measures for supporting the banking sector. The Government offered to make available a total of FIM 8 billion for investment in the banks' capital. In addition, a proposal was made for the establishment of the Government Guarantee Fund.

April

The Parliamentary Supervisory Board decided, on 18 March 1992, to raise the rate of interest payable on the banks' cash reserve deposits at the Bank of Finland by one percentage point with effect from 1 April 1992. The new rate was 3-month *helibor* less two percentage points, not however less than 8 per cent.

On 5 April 1992, the Parliamentary Supervisory Board extended the powers of the Bank of Finland to set interest rates. The maximum call money credit rate was raised from 50 per cent to 80 per cent.

The law establishing the Government Guarantee Fund entered into force on 30 April 1992. The function of the Fund was to help ensure the stability of deposit banking and secure depositors' claims. The Fund was authorised to use up to FIM 20 billion for these purposes.

May

The Parliamentary Supervisory Board decided, on 18 March 1992, to raise the interest rates on banks' low-interest loans that are tied to the base rate by one percentage point, but to no more than 12 per cent, as from the beginning of May. Technically, this was done by raising the base rate by one percentage point, to 9.5 per cent, as from 1 May 1992. The Bank of Finland required that only rates which did not exceed 11 per cent be raised by a full percentage point, whereas those between 11 and 12 per cent were to be raised to 12 per cent.

The base rate rise does not apply to interest rates on tax-exempt deposits. A proposal was made to amend the law on tax relief of deposits and bonds so as to fix the maximum interest rate on tax-exempt, 24-month fixed-term deposits at two percentage points less than the base rate. As regards tax-exempt transactions accounts, it was proposed that tax exemption be made permanent, that the maximum applicable interest rate be set by law and that the maximum rate on tax-exempt deposits continue to be 4.5 per cent. The maintenance of the current maximum rates on tax-exempt interest would also apply to rates on deposits made prior to the entry into force of the law. It was proposed that the validity of the tax relief law in respect of its other provisions be extended until the end of 1993.

June

On 15 June 1992, Scopulus Oy, owned by the Bank of Finland, sold its holdings of Skopbank shares and preferred capital certificates to the Government Guarantee Fund.

Based on the decision by the Government in March to make available FIM 8 billion for investment in banks' core capital, the Government made a formal offer of investment to the banks on 17 June 1992. Capital was to be offered to Finnish deposit banks according to their size.

On 26 June 1992, the Government Guarantee Fund decided to grant capital support amounting to FIM 5.5 billion and a guarantee of FIM 1.7 billion to the Savings Bank of Finland. The latter was established in autumn 1992 by merging 41 savings banks.

July

The Bank of Finland decided to replace the existing call money facility by a new system for regulating the supply of bank liquidity with effect from 3 July 1992. The new system differs from that applied hitherto in that deposit and borrowing rates are closer to market interest rates and move in line with changes in market rates. In addition, the Bank of Finland may, at its discretion, extend the maturity of liquidity credit from one day up to four weeks. Under the new system, both the call money deposit rate and the liquidity credit rate are tied to the Bank of Finland's tender interest rate, i.e. the weighted average of all accepted bids for central bank funds or certificates offered for sale in the money market.

The central banks of the European Communities and the Bank of Finland decided, on 15 July 1992, to strengthen their monetary cooperation. The primary means of cooperation is a network of credits available whenever necessary to support the foreign exchange reserves.

August

Fifty-three savings banks and four commercial banks accepted, by 14 August 1992, the offer of capital made by the Government. The total amount of capital raised was FIM 4.6 billion.

September

On account of the serious disturbance prevailing in the foreign exchange market, the Bank of Finland decided, on 8 September 1992, to temporarily abandon the limits of the fluctuation range set for the external value of the markka. The decision was made jointly with the Government in accordance with the Currency Act. In this situation, the conditions necessary for maintaining a fixed exchange did not exist. It was therefore decided to temporarily float the markka.

October

The law on the tax relief of deposits and bonds was amended to grant tax-exempt status to 36-month deposits providing the interest rate on them is not more than the Bank of Finland's base rate less one percentage point and they are made between 1 September 1992 and 31 December 1993. At the same time, the tax-exempt status of 24-month deposits was extended to apply to deposits made up to the end of 1994.

The Bank of Finland decided, on 30 September 1992, to raise the banks' cash reserve requirement from 3.7 per cent to 4.0 per cent of the cash reserve base at end-September.

November

The Bank of Finland decided, on 27 October 1992, to raise the banks' cash reserve requirement from 4.0 per cent to 4.5 per cent of the cash reserve base at end-October.

On 13 November 1992, section 2 of the Currency Act was amended so as to enable the Government, on the basis of a proposal by the Bank of Finland, to authorise the Bank to abandon the limits on the markka's range of fluctuation for an unspecified period. In addition, the Government can cancel such authorisation, after taking into consideration the conditions prevailing in the money and foreign exchange markets. Prior to making the decision, the Government must request the opinion of the Bank of Finland on the matter.

On 13 November 1992, the Government, in accordance with the amendment to the Currency Act, decided to authorise the Bank of Finland to continue the floating of the markka.

On 24 November 1992, Kansallis-Osake-Pankki bought the majority shareholding in STS-Bank Ltd from the STS Foundation. On the same date, the Government Guarantee Fund and Kansallis-Osake-Pankki signed a letter of intent on the establishment of an asset management company ('bad bank') for the management of STS-Bank's bad loans. The agreement was conditional on the Act on the Government Guarantee Fund being amended to permit the establishment of such a company.

The Bank of Finland revised the base amounts, the share of banks' till-money holdings which are not financed by the Bank of Finland under the till-money credit arrangement. The combined total of base amounts was raised to 20 per cent of the currency in circulation with the public. The combined total of the banks' base amounts rose by FIM 597 million and amounted to FIM 1,791 million as from 30 November 1992.

December

On 26 November 1992, the Bank of Finland decided to raise the banks' cash reserve requirement from 4.5 per cent to 5.0 per cent of the cash reserve base at end-November.

Two commercial banks, 14 savings banks and 57 cooperative banks accepted, by 16 December 1992, the offer of capital made by the Government. The total amount of capital raised in this context was FIM 3.3 billion.

The Government Guarantee Fund decided, on 22 December 1992, to grant capital support amounting to FIM 1.5 billion to Skopbank and, on 30 December, to grant capital support totalling FIM 4.7 billion to the Savings Bank of Finland.

*Fuusioiden fuusiot 1.1.-31.12.1992**Fusioneringar**Amalgamations**Fuusioituneet pankit
Fusionerade banker
Amalgamated banks**Pankki fuusion jälkeen
Banken efter fusioneringen
The bank after amalgamation**Säästöpankit-
Sparbankerna-
Savings banks*

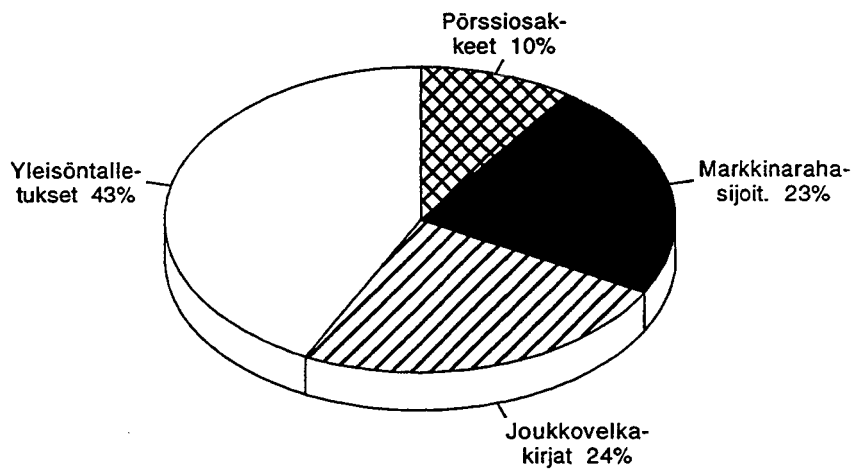
23.03.1992	Jämsä	Keski-Suomi
21.09.1992	Östra Nyland	Suomen Säästöpankki
21.09.1992	Etelä-Kymi	Suomen Säästöpankki
21.09.1992	Kaakkois-Suomi	Suomen Säästöpankki
21.09.1992	Etelä-Savo	Suomen Säästöpankki
21.09.1992	Päijät-Häme	Suomen Säästöpankki
21.09.1992	Lounais-Häme	Suomen Säästöpankki
21.09.1992	Kanta-Häme	Suomen Säästöpankki
21.09.1992	Lounais-Suomi	Suomen Säästöpankki
21.09.1992	Turun Suomalainen	Suomen Säästöpankki
21.09.1992	Turun Työväen	Suomen Säästöpankki
21.09.1992	Vakka-Suomi	Suomen Säästöpankki
21.09.1992	Sparbanken i Åboland	Suomen Säästöpankki
21.09.1992	Åland	Suomen Säästöpankki
21.09.1992	Pohjois-Satakunta	Suomen Säästöpankki
21.09.1992	Satakunta	Suomen Säästöpankki
21.09.1992	Etelä-Satakunta	Suomen Säästöpankki
21.09.1992	Tampereen Alue	Suomen Säästöpankki
21.09.1992	Keski-Suomi	Suomen Säästöpankki
21.09.1992	Pohjois-Savo	Suomen Säästöpankki
21.09.1992	Pohjois-Karjala	Suomen Säästöpankki
21.09.1992	Kainuu	Suomen Säästöpankki
21.09.1992	Koillis-Suomi	Suomen Säästöpankki
21.09.1992	Rovaniemi	Suomen Säästöpankki
21.09.1992	Länsi-Pohja	Suomen Säästöpankki
21.09.1992	Oulun Alue	Suomen Säästöpankki
21.09.1992	Keskipohjan Alue	Suomen Säästöpankki
21.09.1992	Etelä-Pohjanmaa	Suomen Säästöpankki
21.09.1992	Vaasan Suomalainen Alue	Suomen Säästöpankki
21.09.1992	Sparbanken Deposita	Suomen Säästöpankki
21.09.1992	Kokkolanseutu	Suomen Säästöpankki
28.09.1992	Hyvinkää	Suomen Säästöpankki
28.09.1992	Hartola	Suomen Säästöpankki
28.09.1992	Heinola	Suomen Säästöpankki
28.09.1992	Laitila	Suomen Säästöpankki
28.09.1992	Porin Suomalainen	Suomen Säästöpankki
28.09.1992	Orivesi	Suomen Säästöpankki
19.10.1992	Helsingin Suomalainen	Suomen Säästöpankki
26.10.1992	Mäntsälä	Suomen Säästöpankki
26.10.1992	Kanta-Uusimaa	Suomen Säästöpankki
26.10.1992	Keski-Uusimaa	Suomen Säästöpankki
26.10.1992	Luoteis-Uusimaa	Suomen Säästöpankki
23.11.1992	Borgå	Sparbanken Aktia
23.11.1992	Vasa	Sparbanken Aktia
21.12.1992	Korsnäs	Suomen Säästöpankki
21.12.1992	Pohjois-Kymi	Suomen Säästöpankki

*Fuusioituneet pankit
Fusionerade banker
Amalgamated banks*

*Pankki fuusion jälkeen
Banken efter fusioneringen
The bank after amalgamation*

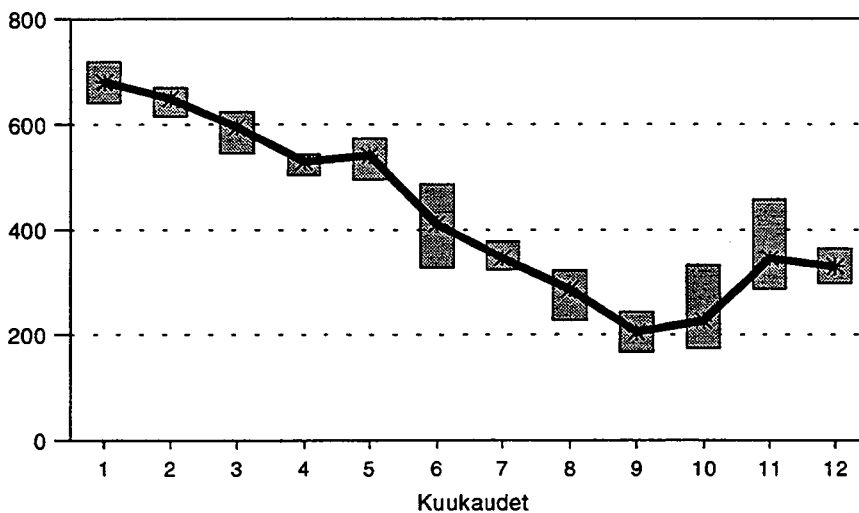
<i>Osuuspankit-</i>	16.02.1992	<i>Talousosuuspankki</i>	<i>Suur-Helsinki</i>
<i>Andelsbankerna-</i>	16.02.1992	<i>Suur-Helsinki</i>	<i>Suur-Helsinki</i>
<i>The co-operative</i>	09.02.1992	<i>Karjalohja</i>	<i>Länsi-Uusimaa</i>
<i>banks</i>	09.02.1992	<i>Lohjan-Seutu</i>	<i>Länsi-Uusimaa</i>
	09.02.1992	<i>Nummi</i>	<i>Länsi-Uusimaa</i>
	09.02.1992	<i>Pusula</i>	<i>Länsi-Uusimaa</i>
	09.02.1992	<i>Selki</i>	<i>Länsi-Uusimaa</i>
	09.02.1992	<i>Viht-Karkkila</i>	<i>Länsi-Uusimaa</i>
	24.05.1992	<i>Vehmaa</i>	<i>Turun Seutu</i>
	07.06.1992	<i>Karjoki</i>	<i>Suupohja</i>
	07.06.1992	<i>Kauhajoki</i>	<i>Suupohja</i>
	07.06.1992	<i>Päntäne</i>	<i>Suupohja</i>
	07.06.1992	<i>Teuva</i>	<i>Suupohja</i>
	07.06.1992	<i>Sydbotten</i>	<i>Suupohja</i>
	12.07.1992	<i>Panelia</i>	<i>Rauman Seutu</i>
	13.09.1992	<i>Kirkkonummi</i>	<i>Länsi-Uusimaa</i>
	11.10.1992	<i>Naantali</i>	<i>Turun Seutu</i>
	08.11.1992	<i>Näljänkä</i>	<i>Suomussalmi</i>

Rahoitusmarkkinoiden instrumentit 31.12.1992, mrd.mk



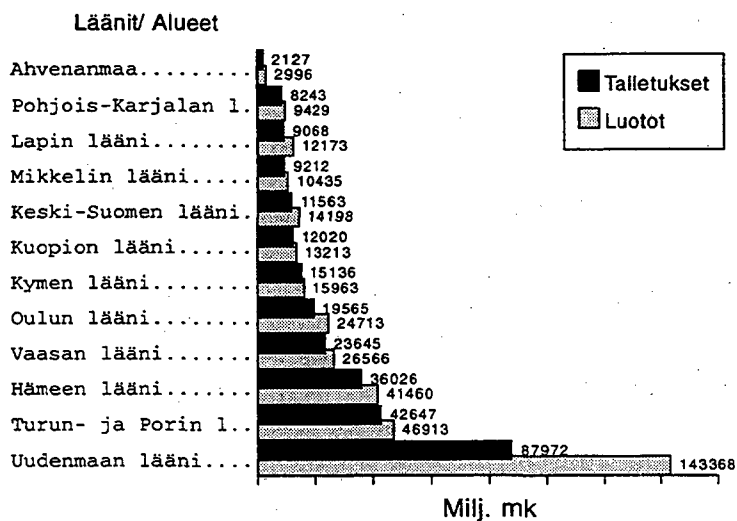
Sijoitusinstrumentit yhteensä 667 MRD mk

Pankkiosakkeiden kuukausikeskiarvot ja vaihtelu kuukauden aikana vuonna 1992 (HEX-indeksi: Pankit ja rahoitus)



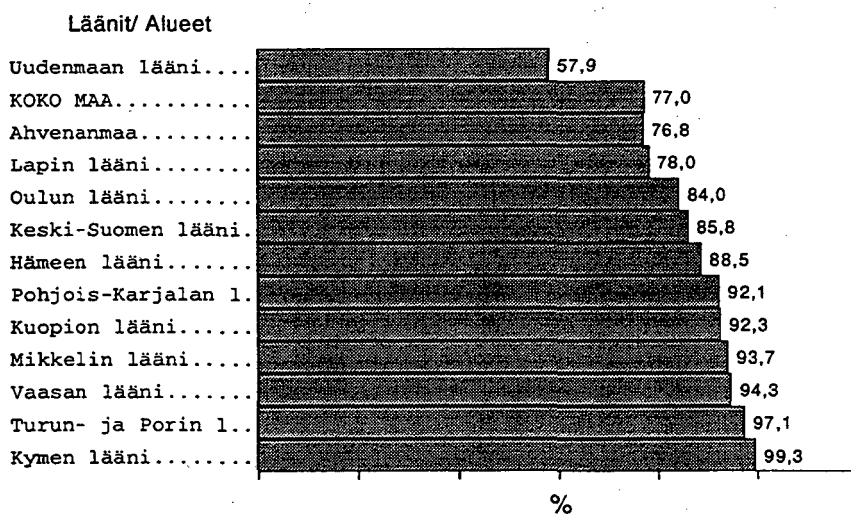
Talletukset ja pankkiluotot alueittain 31.12.1992, milj. mk

(Yleisön talletukset ja luotot yleisölle (pl. joukkovelkakirjat))



Yleisön talletukset / pankkiluotot (p.l. jouk- kovelkakirjat) yleisölle %, 31.12.1992

(Talletukset ja luotot konttorin sijaintialueen mukaan)



Tuoteseloste

Pankkien vuositilasto jakautuu pankkiryhmäkohtaisiin ennakkotietoihin, pankki-kohtaisiin sekä lopullisiin tietoihin (oheinen julkaisu).

Pankkiryhmäkohtainen ennakkotilasto sisältää ennakkotietoja pankkien tuloslaskelmasta, taseesta sekä keskeisistä tuotto- ja kulueristä. Ennakkotiedot julkaistaan kesäkuun alussa.

Pankki- ja luottolaitoskohtainen julkaisu sisältää Suomen Pankin sekä kaikkien kotimaisten pankkien ja luottolaitosten tuloslaskelmat ja taseet luottolaitoskohtaisesti. Pankkikohtainen julkaisu ilmestyy syyskuun lopussa.

Muita rahalaitosjulkaisuja

Pankkien kuukausitilasto sisältää pankkien anto- ja ottolainautietoja vaihtotietoineen pankkiryhmittäin. Anto- ja ottolainauksen ennakkotiedot julkaistaan kuukausittain "Rahoitusmarkkinoiden kuukausisarjoissa".

Tilastokeskus julkaisee myös "Joukkovelkakirja" -tilastoa, joka sisältää tietoja kotimaisten laitosten Suomessa ja ulkomailla liikkeelle laskemista joukkovelkakirjoista, joihin myös pankkien liikkeelle laskemat joukkovelkakirjat sisältyvät.

Luottojen osalta Tilastokeskus julkaisee erillistä "Luottokanta" -tilastoa, jossa esitetään rahoituslaitosten ja valtion antamat luotot luotonsaajan sektorin ja toimialan mukaan. "Alueellinen luottokanta" -tilastossa luokitellaan luotot luotonsaajan läänin mukaan.

Suomen tilastollisessa vuosikirjassa julkaistaan mm. anto- ja ottolainaus- sekä tilinpäätöstietoja pankkiryhmittäin.

Produktsdeklaration

Bankernas årsstatistik är fördelad i preliminära uppgifter enligt bankgrupp, uppgifter enligt bank och kreditinstitut samt slutliga uppgifter (denna publikation).

Preliminära statistiken omfattar preliminära uppgifter över bankernas resultaträkningar, balansräkningar samt fördelningen av intäcks- och kostnadsposterna. Preliminära uppgifter publiceras i början av juni.

Publikationen enligt bank och kreditinstitut omfattar Finlands Banks samt alla inhemska bankers och kreditinstituts resultaträkningar och balansräkningar. Publikationen ges ut i slutet av september.

Andra finansinstitutspublikationer

Bankernas månadsstatistik innehåller bankernas inlånings- och utlåningsuppgifter. Preliminära uppgifter rörande ut- och inlåningen publiceras månatligen i Finansieringsmarknadens månadsserier.

Statistikcentralen ger även ut statistik över masskuldebrev. Statistiken innehåller uppgifter om masskuldebrev som inhemska institut utställt såväl i Finland som utomlands. I dessa ingår även de masskuldebrev som bankerna emitterat.

Över krediterna publicerar Statistikcentralen en skild statistik över kreditbeståndet, där krediter beviljade av finansinstitut och staten indelas i grupper enligt kredittagarsektor och näringsgren.

I Statistisk Årsbok för Finland publiceras bl.a. uppgifter om in- och utlåningen samt bokslutsinformation per bankgrupp.

Declaration

Annual banking statistics contain preliminary statistics by category of banking institutions, statistics on banks by bank and final annual statistics (the present publication).

The preliminary annual statistics contain data on income statements, balance sheets and the most essential specifications of income and expenses. The statistics are published at the beginning of June.

The publication on banks and credit institutions by institution contains income statement and balance sheet on Finland's Bank and other banking and credit institutions in Finland. The publication is published at the end of September.

Other publications on banking institutions

The monthly statistics on banks provide data on advances and deposits as well as data on gross transactions by category of banking institutions. Preliminary data on advances and deposits are published in the monthly financial market series.

Statistics Finland also publishes statistics on bonds and debentures issued by domestic institutions in Finland and abroad. Bond and debentures issued by the banks are also included.

In addition, Statistics Finland publishes separate statistics on credits outstanding. This publication contains data on credits granted by financial institutions and the central government by type of debtor and by industrial category. Regional statistics on credits outstanding contains the data by the province of debtor.

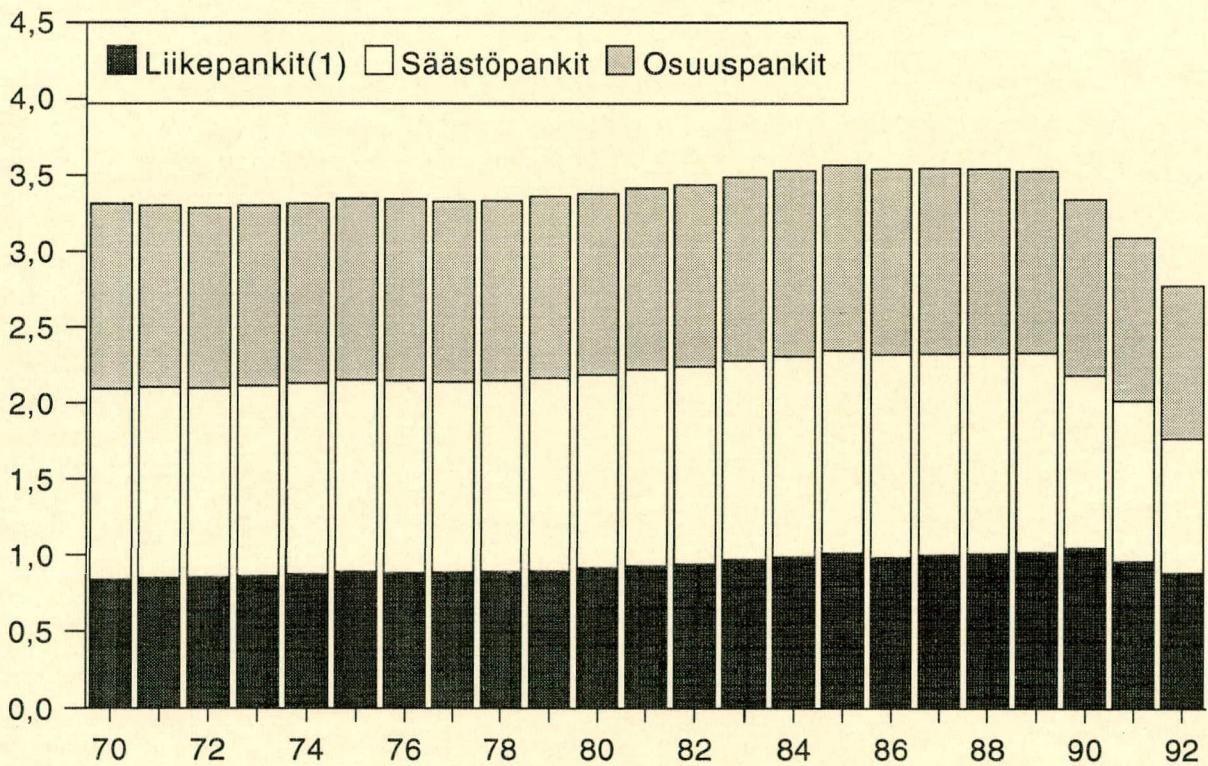
The Statistical Yearbook of Finland contains balance sheet and income statement data for various categories of banking institutions. This publication also contains data on advances and deposits.

Pankit

Bankerna
 The banks
 1992

Pankkien konttorit 1970-1992 lopussa

1000 kpl



Myynti:

Försäljning:

Orders:

Julkaisujen myynti / 3B
 00022 TILASTOKESKUS
 Puh. (90) 1734 2011

Försäljning / 3B
 00022 STATISTIKCENTRALEN
 Tfn (90) 1734 2011

Sale of publications / 3B
 FIN-00022 STATISTICS FINLAND
 Finland
 Tel. +358 0 1734 2011

ISSN 0784-8382
 = Rahoitus
 ISSN 0784-9868
 ISBN 951-727-041-0



9 789517 270410