

SVT

Kauppa 1995:9  
Handel  
Trade

6.9.1995

## Myyntimäärän kasvuvauhti tasaantui kotimaankaupassa

Tilastokeskuksen ennakkotietojen mukaan tukkukaupan myynnin määräindeksi oli kesäkuussa 2,9 prosenttia ja vähittäiskaupan myynnin määräindeksi oli 3,8 prosenttia suurempi kuin vuoden 1994 kesäkuussa. Ensimmäisen vuosipuoliskon 1995 myyntimäärät nousivat 5,6 prosenttia tukkukaupassa ja 4,4 prosenttia vähittäiskaupassa. Vastaavana aikana myynnin arvonlisäveroton arvo nousi 4,2 prosenttia tukkukaupassa ja 5,8 prosenttia vähittäiskaupassa.

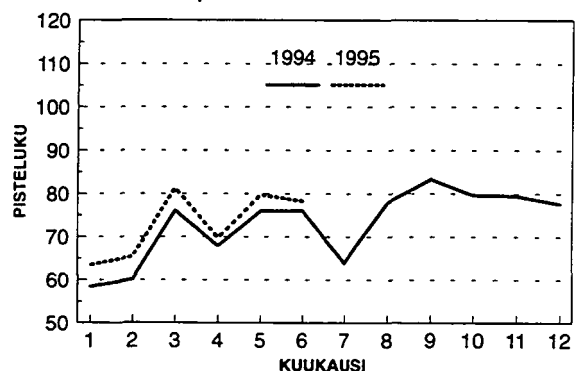
Nousu jatkui vahvana autotukkukaupassa ja sähkö- ja kodintekniikkatukkukaupassa. Myynnit nousivat 14,9 ja 14 prosenttia vuoden 1994 kesäkuusta. Investointitavaratukun myynti nousi 9,5 prosenttia. Koko alkuvuoden myynnit olivat autotukkukaupassa 25,3 prosenttia, sähkö- ja kodintekniikkatukkukaupassa 17,7 prosenttia ja investointitavaratukkukaupassa 11,5 prosenttia viime vuotta suuremmat.

Vähittäiskaupassa tavaratalojen myynti kasvoi 5,1 prosenttia, supermarkettien myynti 7,4 prosenttia ja päivittäistavaroiden yleisvähittäiskauppojen myynti 6,3 prosenttia. Erikoisvähittäiskaupassa myyntimäärät nousivat sähkötarvike- ja kodintekniikkakaupassa 19 prosenttia, valokuvaus-, optisen- ja terveydenhoitoalan kaupassa 15,4 prosenttia, urheilutarvikkeiden ja veneiden kaupassa 14,1 prosenttia ja kirjakaupassa 10,3 prosenttia. Kenkien vähittäiskauppa nousi peräti 14,6 prosenttia kesäkuussa ja vaatekauppakin 4,2 prosenttia. Autojen vähittäiskauppa nousi 6,8 prosenttia ja sisustustarvikekauppa 4,5 prosenttia. Myyntien suuri lasku alkoholikaupassa perustuu ravintolatoimituksien eriyttämiseen varsinaisten alkoholiliikkeiden myynneistä tukkumyynneiksi toimialajärjestelyissä vuoden 1995 alusta.

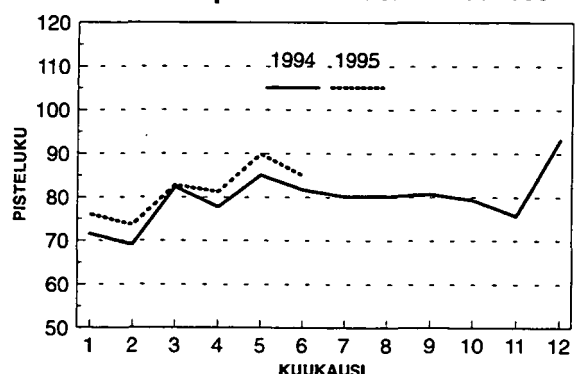
### Jämnt utvecklingen inom handeln i juni 1995

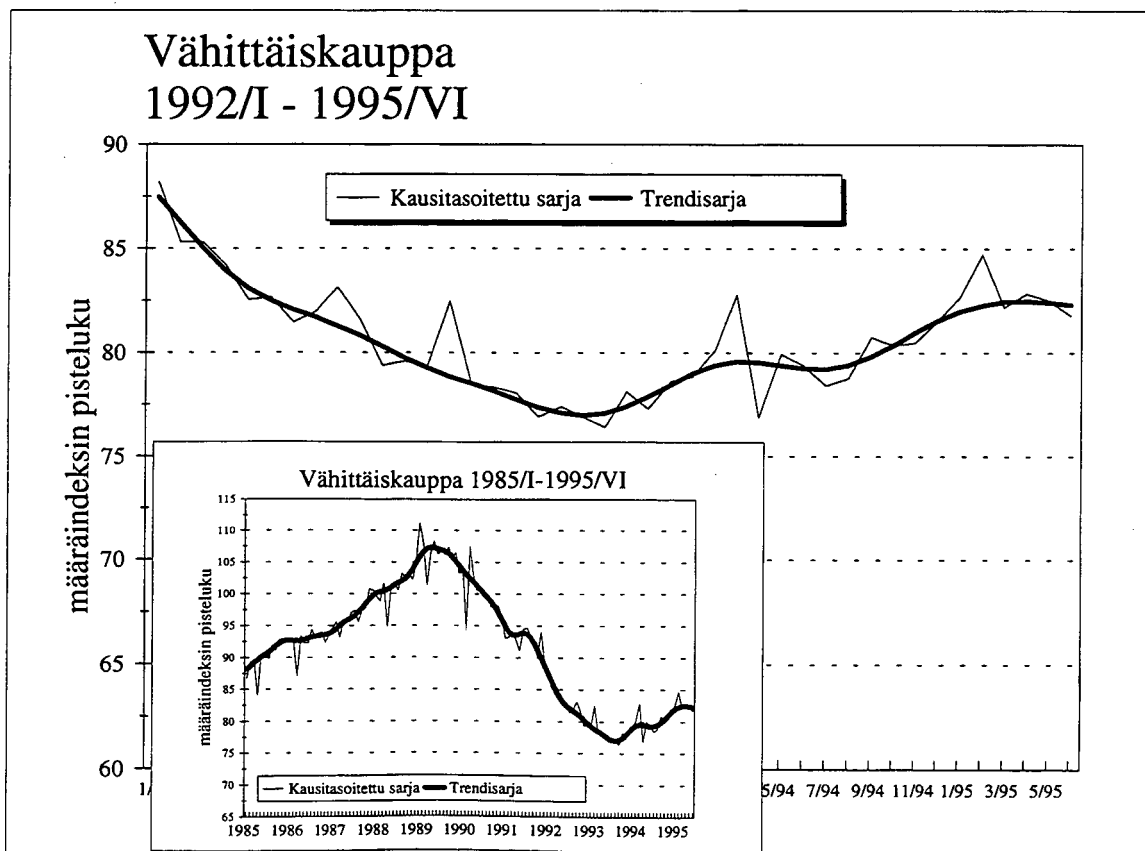
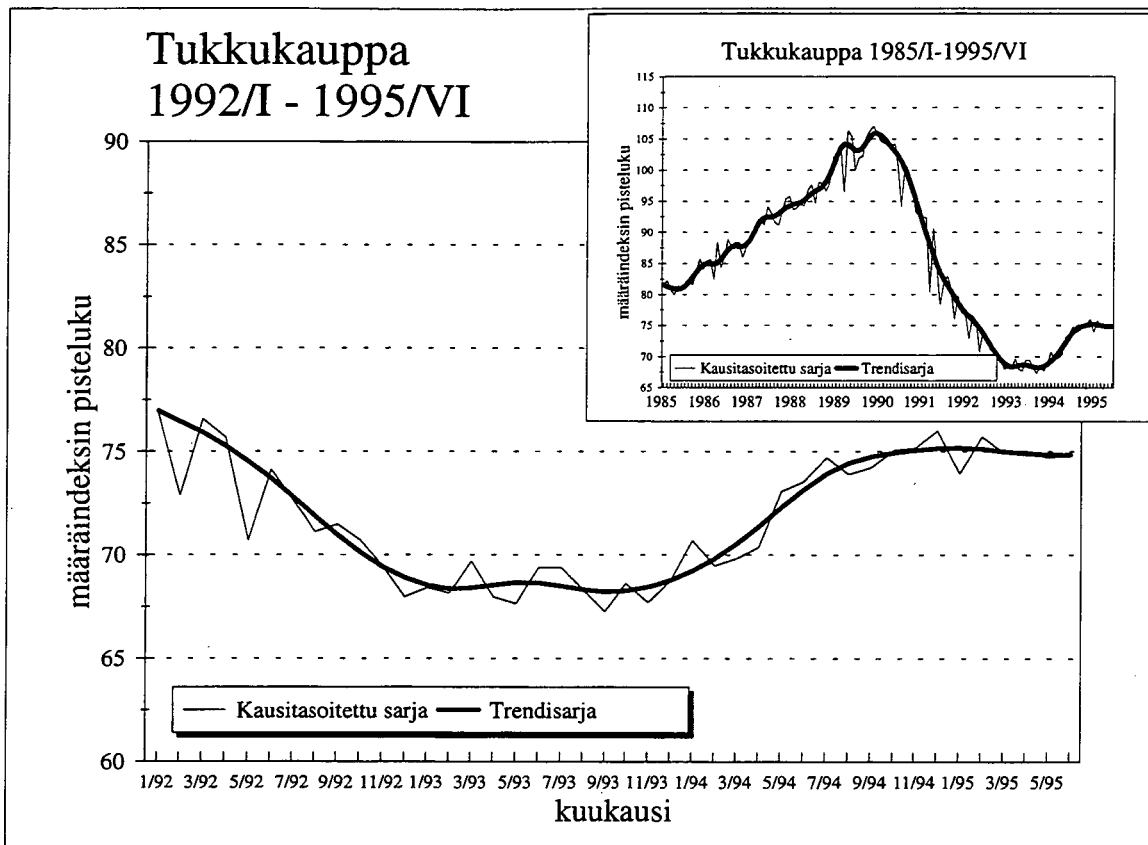
Enligt Statistikcentralens förhandsuppgifter ökade försäljningsvolymen i juni 1995 med 2,9 procent inom partihandeln och med 3,8 procent inom detaljhandeln jämfört med juni året förut. Under perioden januari-juni var ändringen av försäljningsvolymen inom partihandeln 5,6 och inom detaljhandeln 4,4 procent.

Tukkukaupan määräindeksi 1990=100



Vähittäiskaupan määräindeksi 1990=100





TUKKUKAUPAN MYNTI - PARTIHADELNS FÖRSÄLJNING

KESÄKUUN 1995 - JUNI 1995	MYNTI MMK FÖRSÄLJNING ILMAN ALV - EXKL. MOMS		INDEXIT - INDEX (1990=100)		MUUTOKSET %:NA - FÖRÄNDRINGAR I %	
	KESÄ JUNI	TAMMI- KESÄ JAN-JUNI	ARVO VARDE	MÄÄRÄ VOLYM	ARVO - VÄRDE ED.V.-FG.ÄR	MÄÄRÄ - VOLYM ED.V.-FG.ÄR ED.KK FG.MÄN
TOIMIALA - NÄRINGSGREN						
KOKO TUKKUKAUPPA HELA PARTIHADELN	18 385.1	103 685.9	85.0	78.2	0.6	4.2 -2.1 2.9 5.6 -1.9
4110 YLEISTUKKUKAUPPA ALLMÄN PARTIHADEL	3 032.9	16 815.4	66.4	63.0	-3.8	-2.9 2.8 -0.9 -0.5 2.8
4120 RAVINTO- JA NAUTINTOAINETUKKU HANDEL MED LIVS- OCH NJUTNINGSM	3 046.7	17 501.9	101.9	108.5	-12.7	-8.2 -7.5 -3.2 -0.2 -7.5
4130 TEKSTIILI, VAATE JA NAHKAT.TUK HANDEL MED TEXTIL, KLÄDER OCH L	185.4	1 734.6	47.6	42.1	4.9	3.9 -28.0 4.5 3.7 -28.1
4140 RAUTA- JA RAKENNUSSTARVIKETUKKU HANDEL MED JÄRN- OCH BYGGNADSV	1 425.8	8 229.6	84.5	75.7	0.7	9.5 -17.0 -2.4 5.8 -16.9
4150 SÄHKÖ- JA KODINTEKNIKAN TUKKU HANDEL MED ELARTIKLAR OCH HUSH	936.1	5 029.9	100.9	90.9	13.4	17.6 9.6 14.0 17.7 9.8
4161 POLTTOAINETUKKUKAUPPA BRÄNSLEPARTIHADEL	1 663.4	9 452.6	115.6	89.7	7.4	6.2 1.3 6.7 1.4 0.9
4164 RAAKA-AINETUKKUKAUPPA PARTIHADEL MED RÄVAROR	872.7	5 136.9	110.9	105.3	-4.6	4.6 -16.0 -11.4 -1.6 -16.1
4170 KONEIDEN JA MUIDEN PÄÄMATAV.T HANDEL MED MASKINER O. KAPITAL	4 479.4	21 931.8	76.6	70.7	4.6	6.4 16.8 9.5 11.5 17.4
4190 MUU TUKKUKAUPPA ANNAN PARTIHADEL	1 516.8	9 740.7	93.8	80.1	6.3	9.6 -8.7 5.4 7.6 -8.5
4510 MOOTTORIAJON. JA NIIDEN OSIEN HANDEL MED MOTORFORDON, -DELAR	1 225.9	8 112.5	88.5	70.1	17.0	27.0 -19.5 14.9 25.3 -20.2

VÄHITTÄISKAUPAN MYYNTI - DETALJHANDELNS FÖRSÄLJNING

	MYYNTI MMK FÖRSÄLJNING		INDEKSIT - INDEX (1990=100)		MUUTOKSET %-NA - FÖRÄNDRINGAR I %					
	ILMAN ALV - EXKL. MOMS		ARVO VÄRDE	MÄÄRÄ VOLYM	ARVO - VÄRDE	MÄÄRÄ - VOLYM				
	KESÄ JUNI	TAMMI- KESÄ JAN-JUNI	KESÄ JUNI	KESÄ JUNI	ED.V.-FG.ÄR ED.KK FG.MÄN	ED.V.-FG.ÄR ED.KK FG.MÄN				
KESÄKUU 1995 - JUNI 1995										
TOIMIALA - NÄRINGSRE										
KOKO VÄHITTÄISKAUPPA HELA DETALJHANDELN	11 908.5	68 697.2	97.1	84.9	4.6	5.8	-6.4	3.8	4.4	-5.6
4310 TAVARATALOKAUPPA VARUHUSHANDEL	1 359.1	7 942.3	105.0	96.3	4.8	4.7	-4.2	5.1	4.7	-4.0
4321 SUPERMARKETTIKAUPPA SUPERMARKETHANDEL	1 303.8	7 899.9	106.9	102.2	5.1	5.2	-2.7	7.4	6.6	-2.5
4322 PÄIVITTÄISTAVAR, YLEISVÄH.KAUPPA ALLMÄN DETALJHANDEL MED DAGL. VAR	1 855.4	10 247.3	102.6	98.0	3.9	2.4	2.2	6.3	3.8	2.4
4330 PÄIVITTÄISTAVAR, ERIKOISVÄH.KAUPP SPECIAL DETALJHANDEL MED DAGL. VA	96.0	567.2	82.3	84.4	-7.0	-3.6	-2.2	-2.5	0.0	-1.9
4337 KIOSKIKAUPPA KIOSKHANDEL	139.6	812.8	90.6	83.0	4.0	4.2	8.5	4.2	3.8	9.3
4340 ALKOHOLIJUOMIEN KAUPPA HANDEL MED ALKOHOLDRYCKER	531.9	2 506.9	69.1	61.1	-14.0	-18.0	42.6	-14.0	-17.9	42.6
4350 TEKSTIILIJEN JA VAATTEIDEN VK. TEXTIL OCH BEKLÄNADSDETALJHANDEL	692.3	3 597.0	100.2	86.2	6.4	5.6	7.1	4.2	3.6	8.0
4356 JALKINEIDEN VÄHITTÄISKAUPPA SKODETALJHANDEL	77.4	414.7	82.5	72.7	18.0	7.6	-15.8	14.6	4.5	-15.7
4370 RAUTA- JA RAKENNUSTARV, VÄH.KAUPP HANDEL MED JÄRN- OCH BYGGVAROR	800.0	3 543.5	91.2	79.6	-2.0	-4.9	17.4	-4.5	-7.1	17.8
4380 SÄHKÖTARV, JA KODINTEKN. VÄH.KAUP HANDEL MED ELART. OCH HUSHÄLLSMAS	411.4	2 533.3	90.5	79.3	18.0	20.7	-6.6	19.0	20.8	-6.7
4390 SISUSTUSTARVIKKEIDEN VÄH.KAUPPA DETALJHANDEL MED INREDNINGSVAROR	208.7	1 291.0	64.6	58.0	8.4	10.7	-13.4	4.5	8.3	-13.7
4411 APTEEKIT APOTEKS	477.1	2 911.9	140.7	101.6	8.0	5.1	-7.8	2.3	1.7	-7.9
4412 KEMIKAALITUOTTEIDEN VÄHITTÄISKAUP KEMIKALIEVARUDETALJHANDEL	51.7	243.7	119.0	104.3	14.8	6.4	48.3	16.7	6.5	48.6

VÄHITTÄISKAUPAN MYYNTI - DETALJHANDELNS FÖRSÄLJNING

KESÄKUU 1995 - JUNI 1995	MYYNTI MMK FÖRSÄLJNING ILMAN ALV - EXKL. MOMS		INDEXIT - INDEX (1990=100)		MUUTOKSET %:NA - FÖRÄNDRINGAR I %				
	KESÄ JUNI	TAMMI- KESÄ JAN-JUNI	ARVO VÄRDE	MÄÄRÄ VOLYM	ARVO - VÄRDE	MÄÄRÄ - VOLYM			
TOIMIALA - NÄRINGSGREN	KESÄ JUNI	TAMMI- KESÄ JAN-JUNI	KESÄ JUNI	KESÄ JUNI	ED.V.-FG.ÄR ED.KK FG.MÄN	ED.V.-FG.ÄR ED.KK FG.MÄN			
4420 KIRJOJEN JA TOIMISTOTARV. VÄH.KAU HANDEL MED BÖCKER OCH BYRÄVAROR	152.7	1 059.2	76.5	71.0	8.8	16.3	10.3	18.3	-23.7
4430 KULTASEPÄNTEOSTEN JA KELLOJEN VÄH HANDEL MED GULDSEDSVAROR OCH UR	89.0	439.3	105.9	93.6	-0.7	3.1	-4.7	0.7	-4.0
4440 VALOK.,OPTISEN JA TERV.H.ALAN V.K HANDEL MED FOTO-,OPT.-,HÄLSÖVÄRDS	124.7	714.9	73.7	70.0	8.9	7.7	7.5	15.4	13.4
4450 KUKKIEN JA PUUTARHA-ALAN VÄH.KAUP HANDEL MED BLOMSTER OCH TRÄDGÅRDS	104.2	527.9	122.9	109.9	-1.0	4.8	-31.3	-4.4	2.6
4460 URHEILUTARV, JA VENEIDEN VÄH.KAUP HANDEL MED SPORTARTIKLAR OCH BÅTA	207.9	1 183.7	122.0	104.4	17.0	9.9	-30.1	14.1	7.1
4480 MUU VÄHITTÄISKAUPPA ANNAN DETALJHANDEL	74.8	405.3	67.5	65.4	7.0	9.3	-1.5	9.9	11.9
4520 MOOTTORIAJON, JA N. OSIEN VÄH.KAU HANDEL MED MOTORFORDON, -DELAR	2 025.5	14 057.2	88.0	67.9	10.0	15.6	-30.2	6.8	11.6
4530 HUOLTAMOTOIMINTA SERVICESTATIONSVERKSAMHET	1 125.5	5 798.6	117.0	93.8	1.3	5.7	5.9	-3.1	-1.4

I

U

I

KESÄKUU 1995 - JUNI 1995

MYYNТИ - FÖRSÄLJNING  
MMK

MUUTOS EDELLISEEN VUOTEEN %:NA  
FÖRÄNDRING FRÅN FÖREG. ÅR I %

ILMAN ALV - EXLK. MOMS

MÄÄRÄ - VOLYM

HYÖDYKERYHMÄ - VARUGRUPP

KESÄ  
JUNI

TAMMI-  
KESÄ  
JAN-  
JUNI

TAMMI-  
KESÄ  
JAN-  
JUNI

KOKO VÄHITTÄISKAUPPA  
HELA DETALJHANDELN

ELINTARVIKKEET JA MUUT PÄIVITTÄISTAVARAT  
LIVSMEDEL OCH ÖVRIGA DAGLIGVAROR  
TEKSTIILI, VAADETUS JA JALKINEET  
TEXTIL, KLÄDER OCH SKOR  
MUUT  
ÖVRIGA  
YHTEENSÄ  
SAMMANLAGT

4	165.6	24	043.1	-9.5	-7.1	-3.2	-1.5
1	060.6	5	614.4	19.4	8.8	16.6	6.5
6	682.3	39	039.6	13.3	15.3	14.1	15.6
11	908.5	68	697.2	4.6	5.8	3.8	4.4

4310 TAVARATALOKAUPPA  
VARUHUSHANDEL

ELINTARVIKKEET JA MUUT PÄIVITTÄISTAVARAT  
LIVSMEDEL OCH ÖVRIGA DAGLIGVAROR  
TEKSTIILI, VAADETUS JA JALKINEET  
TEXTIL, KLÄDER OCH SKOR  
MUUT  
ÖVRIGA  
YHTEENSÄ  
SAMMANLAGT

496.2	3	342.2	-27.2	-14.9	-22.1	-9.7
392.0	1	987.0	42.1	16.7	38.8	14.1
470.9	2	613.1	38.5	33.4	39.4	33.7
1	359.1	7	942.3	4.8	4.7	5.1
						4.7

VUODEN 1995 HYÖDYKERYHMÄN 'ELINTARVIKKEET' MYYNIT EIVÄT OLE TÄYSIN VERTAILUKELPOISET  
EDELLISVUOTEEN VERRATTUNA SIITÄ SYYSTÄ, ETTÄ:

- VUOTEEN 1995 SAAKKA TÄHÄN ON SISÄLTYNUT MYÖS 'MUUT PÄIVITTÄISTAVARAT'
- VUODEN 1995 TAMMIKUUSTA HYÖDYKERYHMÄ SISÄLTÄÄ VAIN ELINTARVIKEMYNNIN ELI VEROKANNAN 17%  
HYÖDYKKEET JA ALKOHOLIN. 'MUUT PÄIVITTÄISTAVARAT' KUULUVAT HYÖDYKERYHMÄN 'MUUT'



SVT

PMM  
Sopimus  
00100/617

---

**SVT Suomen Virallinen Tilasto**  
**Finlands Officiella Statistik**  
**Official Statistics of Finland**

**Kaupp** 1995:9  
**Handel**  
**Trade**

**Tiedustelut – Förfrågningar – Inquiries:**

**Veijo Ritola**  
**Aila Kovanen**  
**Eeva Immonen**  
**(90) 17 341**