

1476/1938.

L. R.

SUOMEN VIRALLINEN TILASTO — FINLANDS OFFICIELLA STATISTIK

VII

D

PANKKITILASTO

27

Tammikuu 1936

**Suomen Pankki, liikepankit, kiinnitysluottolaitokset ja
Osuuskassojen Keskuslainarahasto-Osakeyhtiö**

* == *

BANKSTATISTIK


27

Januari 1936

**Finlands Bank, affärsbankerna, hypoteksinrättningarna och
Andelskassornas Centralkreditanstalt-Aktiebolag**

* == *

Julkaisut Pankkitarkastusvirasto
Utgiven av Bankinspektionen



Taulukko 1. Suomen Pankin tila tammikuussa 1936.

Tabell 1. Finlands Banks ställning under januari månad 1936.

	8/1	15/1	23/1	31/1
Vastaava — Aktiva				
Kultakassa — Guldakassa	471 997 774	471 993 235	476 993 467	485 237 524
Ulkomaisia valuuttoja — Utländska valutor	1 286 061 683	1 278 893 689	1 279 800 459	1 286 914 200
Ulkomaan vekseleitä — Utländska växlar	76 330 996	77 514 645	76 730 911	77 798 115
Ulkomaan seteleitä ja korkolippuja — Ut- ländska sedlar och kuponger	1 209 848	993 650	813 741	753 187
Diskontattuja vekseleitä — Diskonterade växlar	691 339 030	706 676 007	693 386 865	710 951 603
Hypoteekkilainoja — Hypotekslån	45 307 901	45 307 401	45 300 401	52 695 901
Kassakreditivejä — Kassakreditiv	65 918 846	67 063 466	65 046 128	56 252 386
Diskontattuja vekseleitä — Diskonterade växlar	—	—	23 000 000	23 000 000
Obligationeita Suomen rahassa — Obligationer i finskt mynt	189 182 379	206 213 779	209 802 779	202 910 279
Suomen rahalla maksettavia korkolippuja — Kuponger i finskt mynt	491 610	278 625	204 085	145 295
Obligationeita ulkomaan rahassa — Obligationer i utländskt mynt	224 219 218	224 219 218	224 219 218	224 219 218
Yksityispankkien maksuosotuksia — Privatban- kers anvisningar	14 608 186	29 647 460	8 628 973	36 378 129
Vaihtorahaa — Skiljemynt	19 560 305	21 267 891	21 713 786	22 138 826
Eri tilejä — Diverse räkningar	286 870 634	271 668 614	287 587 844	276 085 882
Pankkiinstituteit — Bankfastigheter	12 000 000	12 000 000	12 000 000	12 000 000
Kalusto — Inventarier	100	100	4 960	4 960
Tulo- ja menotili — Inkomst- och utgiftsräkning	7 299 181	4 583 896	1 385 209	304 637
Yhteensä — Summa	3 392 397 691	3 418 321 676	3 426 618 826	3 467 790 142
Vastattava — Passiva				
Liikkeessä olevia seteleitä — Utelöpande sedlar	1 318 468 984	1 300 104 981	1 269 826 549	1 341 539 661
Valtiovaraston pano- ja ottotili — Statsverkets upp- och avskrivningsräkning	159 831 604	182 857 974	197 898 525	297 252 679
Muut pano- ja ottotilit — Övriga upp- och av- skrivningsräkningar	504 710 378	512 869 466	546 227 606	387 353 356
Postivekseleitä — Postremissväxlar	6 718 192	12 246 310	4 421 979	12 577 534
Perittyjä vekseleitä — Inkassoväxlar	981 235	87 525	100 758	95 282
Ulkomaisia kirjeenvaihtajia — Korrespondenter i utlandet	21 989 993	28 106 692	22 707 445	19 004 092
Eri tilejä — Diverse räkningar	5 400 245	7 751 668	11 138 904	35 670 478
Kantarahasto — Grundfond	1 000 000 000	1 000 000 000	1 000 000 000	1 000 000 000
Vararahasto — Reservfond	312 202 494	312 202 494	312 202 494	312 202 494
Pankkiinstituteitten ja kaluston arvo — Värdet av bankfastigheter och inventarier	12 000 100	12 000 100	12 000 100	12 000 100
Käyttämättömiä voittovaroja — Odisponerade vinstmedel	50 094 466	50 094 466	50 094 466	50 094 466
Yhteensä — Summa	3 392 397 691	3 418 321 676	3 426 618 826	3 467 790 142
Setelinanto-oikeus — Sedelutgivningsrätt				
Kultakassa ja ulkomaiset valuutat — Guldakassa och utländska valutor	1 758 059 457	1 750 886 924	1 756 793 926	1 772 151 724
Suomen Pankin ohjesäännön 6 § mukaan — Enligt § 6 av Finlands Banks reglemente	1 200 000 000	1 200 000 000	1 200 000 000	1 200 000 000
Setelinanto-oikeus — Sedelutgivningsrätt	2 958 059 457	2 950 886 924	2 956 793 926	2 972 151 724
Liikkeessä olevat setelit — Utelöpande sedlar ..	1 318 468 984	1 300 104 981	1 269 826 549	1 341 539 661
Muut vaadittaessa maksettavat sitoumukset — Övriga avista förbindelser	699 631 648	743 919 636	782 495 218	751 953 422
Myönnetystä kassakreditiveistä nostamatta oleva määrä — Å beviljade kassakreditiv inne- stående	75 931 153	74 786 533	76 803 872	87 597 613
Setelinanto-reservi — Sedelutgivningsreserv käytettävissä oleva — omedelbart disponibel toissijaisen katteen lisääntymisestä riippuva — av ökad supplementär täckning beroende ..	432 907 545	417 260 075	398 599 804	380 563 933
	431 120 127	414 815 699	429 068 483	410 497 095
Yhteensä — Summa	2 958 059 457	2 950 886 924	2 956 793 926	2 972 151 724

Taulukko 2. Liikepankit tammikuun lopussa 1936. —

	Kansallis- Osake-Pankki	O. Y. Pohjois- maiden Yhdyspankki A. B. Nordiska Förenings- banken	Helsingin Osakepankki Helsingfors Aktiebank	Säästöpankkien Keskus-Osake- Pankki Sparbankernas Central-Aktie- Bank	
Vastaava — Aktiva					
1	Kassa sekä pano- ja ottotili Suomen Pankissa — Kassa samt upp- och avskrivningsräkning i Finlands Bank	168 734 710	248 324 746	56 399 431	4 478 109
2	Kotimaiset luottolaitokset — Inhemiska kredit- anstalter	1 415 326	28 723 919	195 452	105 420 257
	Ulkomaiset kirjeenvaihtajat — Utrikes korres- pondenter				
3	Nostro	104 897 678	122 210 134	56 793 646	186 380
4	Loro	1 498 791	979 280	15 795	—
5	Ulkomaiset vekselit — Utrikes växlar	111 489 116	63 213 332	25 022 178	70 650
6	Kotimaiset vekselit — Inrikes växlar	566 269 176	527 914 610	164 681 437	9 011 142
7	Lainat — Lån	1 064 656 965	1 433 329 570	337 408 631	200 478 836
8	Shekkitilit — Checkräkningar	1 327 671 778	557 306 013	510 128 483	22 191 340
9	Obligatiot — Obligationer	216 366 391	392 612 523	26 887 099	131 080 334
10	Osakkeet — Aktier	91 716 010	59 625 611	32 219 832	10 402 843
11	Pankkikiinteistöt ja pankkikiinteistöosakkeet — Bankfastigheter och bankfastighetsaktier	76 597 900	60 914 975	79 900 002	14 000 000
12	Muut kiinteistöt — Övriga fastigheter	407 050	—	4 266 160	393 194
13	Irtaimisto — Inventarier	100	4 904 082	1	1 000
14	Muut varat — Övriga tillgångar	139 609 768	61 123 905	28 336 658	811 151
15	Palkat — Löner	2 301 430	1 921 178	1 361 013	149 821
16	Muut kulungit — Övriga omkostnader	652 263	1 053 828	456 193	260 544
17	Korot — Räntor	—	—	—	1 918 062
18	Tappio — Förlust	—	—	—	—
19	Yhteensä — Summa	3 874 284 452	3 564 157 706	1 324 072 010	500 853 663
Vastattava — Passiva					
20	Osakepääoma — Aktiekapital	200 000 000	240 000 000	131 250 000	40 000 000
21	Vararahastot — Reservfonder	213 535 552	200 925 838	75 493 250	14 500 000
22	Käyttämätön voitto — Odisponerad vinst	15 450 338	12 621 725	6 042 607	441 515
23	Voitto v. 1935 — Vinst för år 1935	29 203 419	40 480 634	—	3 301 337
24	Talletukset — Depositioner	2 401 500 691	2 193 944 607	714 423 780	37 139 914
25	Shekkitilit — Checkräkningar	479 746 858	525 984 393	174 022 116	10 713 712
	Kotimaiset luottolaitokset — Inhemiska kredit- anstalter				
26	Talletukset ja muut määräaikaiset velat — Depositioner och övriga skulder på viss tid	173 028 286	21 200 593	48 693 185	307 684 138
27	Shekkitilit ja muut a/v velat — Checkräk- ningar och övriga a/v skulder	146 230 718	38 173 895	66 199 828	74 968 120
	Ulkomaiset kirjeenvaihtajat — Utrikes korres- pondenter				
28	Nostro	10 255 031	5 126 226	1 380 549	—
29	Loro	56 547 120	108 074 947	20 244 529	113 792
30	Postivekselit — Postremissväxlar	28 299 810	26 586 806	6 457 425	11 230 233
31	Muut velat — Övriga skulder	113 734 829	149 246 846	77 797 798	760 902
32	Korot ja provisiot — Räntor och provisioner ..	6 751 800	1 791 196	2 066 943	—
33	Yhteensä — Summa	3 874 284 452	3 564 157 706	1 324 072 010	500 853 663
34	Kotimaisten luottolaitosten kohdalle merkityistä veloista oli rediskontattuja vekseleitä — Uti skulderna under inhemska kreditanstalter ingå rediskonterade växlar	—	—	—	—
35	Shekkilluottojen myönnetty määrä — Beviljat belopp checkkrediter	1 612 119 100	1 020 787 814	627 827 097	27 416 500

Tabell 2. Affärsbankerna vid utgången av januari månad 1936.

Suomen Maatalous- Osake-Pankki	Savo-Karjalan Osake-Pankki	Pohjolan Osake-Pankki	Suomen Käsitöläis- Osakepankki Handtverkare- Aktiebanken i Finland	Ålands Aktiebank	Yhteensä Summa	Joulukuu December 1935	Tammikuun Januari 1935	
7 392 741	6 240 600	5 026 913	2 193 868	685 083	499 476 201	633 293 617	284 061 702	1
14 021 368	12 123 062	2 131 697	3 000 000	10 540 305	177 571 386	174 508 089	152 307 360	2
697 482	4 380 391	549 740	431 616	760 150	290 907 217	211 126 541	530 043 249	3
685 515	—	—	—	—	2 493 866	2 672 072	1 012 846	4
28 835 159	49 089 284	30 983 354	22 201 749	1 863 302	200 480 791	158 452 322	145 863 895	5
71 357 027	44 363 571	13 963 493	55 360 228	38 318 209	1 400 849 213	1 391 349 307	1 293 038 990	6
77 906 539	34 412 044	70 220 491	20 724 834	7 379 760	3 259 236 530	3 239 370 157	3 251 485 068	7
16 537 900	7 345 910	7 729 073	2 151 095	348 990	2 627 941 282	2 643 421 721	2 782 142 936	8
1 931 817	3 925 960	793 196	412 822	250 000	801 059 315	791 358 515	670 163 248	9
22 718 562	8 997 143	3 600 000	4 788 000	1 210 176	201 278 091	202 535 493	304 833 172	10
3 901 674	971 759	2 218 350	—	—	272 726 758	272 512 794	247 345 656	11
223 249	1 150 000	100	100	95 000	12 158 187	13 292 409	17 430 801	12
2 309 850	3 254 095	1 592 745	86 689	1 193 436	6 373 632	6 355 951	1 918 609	13
430 300	221 405	157 311	124 320	34 200	238 318 297	238 349 228	211 467 595	14
120 480	76 037	68 894	75 879	125 258	6 700 978	—	6 490 207	15
350 532	—	—	—	23 966	2 889 375	—	2 616 210	16
—	—	—	—	—	2 202 560	49 025 531	1 900 769	17
—	—	—	—	—	—	—	3 651 579	18
249 420 195	176 551 261	139 035 357	111 551 200	62 827 835	10 002 753 679	10 027 623 747	9 807 773 892	19
30 000 000	30 000 000	16 000 000	17 000 000	10 000 000	714 250 000	714 250 000	712 750 000	20
7 188 851	4 400 000	12 450 000	5 140 000	2 200 000	535 833 491	535 840 241	535 889 383	21
261 814	—	19 210	2 030 464	472 000	37 339 673	37 049 264	29 987 665	22
2 084 450	1 459 787	1 231 555	1 085 205	860 664	79 707 051	92 009 960	95 074 229	23
174 607 866	115 847 899	89 166 296	68 874 935	41 758 804	5 837 264 792	5 809 564 001	5 659 616 627	24
16 689 087	17 217 064	10 586 602	15 306 344	5 600 559	1 255 866 735	1 339 020 302	1 244 229 814	25
6 347 510	2 519 889	3 204 441	635 891	—	563 313 933	535 618 940	495 961 199	26
1 423 939	2 281 179	754 452	13 021	—	330 045 152	281 953 508	278 275 646	27
—	—	—	5 637	—	16 767 443	11 690 331	21 730 256	28
86 081	—	—	496 692	—	185 563 161	178 712 328	204 194 058	29
2 118 023	2 002 092	4 738 892	539 371	182 777	82 205 429	146 093 969	79 707 304	30
8 612 574	413 685	474 006	327 756	1 753 031	353 121 427	327 591 690	439 885 646	31
—	409 666	409 903	45 884	—	11 475 392	18 229 213	10 472 065	32
249 420 195	176 551 261	139 035 357	111 551 200	62 827 835	10 002 753 679	10 027 623 747	9 807 773 892	33
—	—	—	—	—	—	—	—	34
85 131 950	44 869 330	84 648 300	26 668 100	9 055 800	3 538 523 991	3 566 671 632	3 587 884 064	35

Taulukko 3. Osakeyhtiö Turunmaan Pankki, suoritustilassa, tammikuun lopussa 1936.

Tabell 3. Aktiebolaget Åbolands Bank, i likvidation, vid utgången av januari månad 1936.

Vastaava — Aktiva		Vastattava — Passiva	
Kassa	928	Osakepääoma — Aktiekapital	32 000 000
Kotimaiset luottolaitokset — Inhemskakreditanstalter	416 532	Vararahastot — Reservfonder	184 031
Kotimaiset vekselit — Inhemskaväxlar ..	1 787 187	Talletukset — Depositioner	250 222
Lainat — Lån	5 518 267	Shekkitilit — Checkräkningar	14 356
Shekkitilit — Checkräkningar	2 478 539	Kotimaiset luottolaitokset — Inhemskakreditanstalter	9 565 863
Osakkeet — Aktier	816 004	Postivkselit — Postremissväxlar	4 760
Pankkikiinteistöosakkeet — Bankfastighetsaktier	2 563 000	Muut velat — Övriga skulder	3 133 282
Muut varat — Övriga tillgångar	140 221	Korot ja provisiot — Räntor och provisioner	33 266
Palkat — Löner	7 200		
Muut kulungit — Övriga omkostnader ..	4 229		
Tappio — Förlust	31 453 673		
Yhteensä — Summa	45 185 780	Yhteensä — Summa	45 185 780

Taulukko 4. Osuuskassojen Keskuslainarahasto-Osakeyhtiö tammikuun lopussa 1936.
Tabell 4. Andelskassornas Centralkreditanstalt-Aktiebolag vid utgången av januari månad 1936.

Vastaava — Aktiva		
Kassa		2 166 684
Kotimaiset pankit — Inhemiska banker		13 913 075
Ulkomaiset pankit — Utländska banker		5 376 158
Osuuskassojen — Andelskassornas		
shekkitilit — checkräkningar	212 632 215	
vekselit — växlar	48 257 864	
lainat — lån	102 598 317	
kuoletuslainat maanviljelijöille — amorteringslån åt jordbrukare	394 258 117	
kuoletuslainat yhtymille — amorteringslån åt sammanslutningar	123 417 486	881 163 999
Muiden — Övriga		
shekkitilit — checkräkningar	403 991	
lainat — lån	1 850 000	
kuoletuslainat — amorteringslån	25 857 467	28 111 458
Obligatit — Obligationer		
omat — egna	46 416 425	
muut — övriga	31 391 405	77 807 830
Osakkeet — Aktier		1 279 620
Kiinteistö — Fastighet		15 000 000
Irtaimisto — Inventarier		100 000
Obligatiolainojen kustannukset — Obligationslånekostnader		1 876 930
Muut varat — Övriga tillgångar		34 583 940
Palkat — Löner		145 000
Kulungit — Omkostnader		148 007
Yhteensä — Summa		1 061 672 701
Vastattava — Passiva		
Osakepääoma — Aktiekapital		40 000 000
Vararahastot — Reservfonder		40 547 248
Käyttämätön voitto 1934 — Odisponerad vinst 1934	577 841	
Voitto v:ltä 1935 — Vinst för 1935	1 806 877	2 384 718
Obligatiolainat — Obligationslån		491 286 780
Lainat valtiolta — Lån av staten		191 367 753
Kotimaiset pankit — Inhemiska banker		
Suomen Pankki — Finlands Bank	1 615 000	
Postisäästöpankki — Postsparbanken	150 000 000	151 615 000
Osuuskassojen — Andelskassornas		
talletukset — depositioner	71 274 721	
shekkitilit — checkräkningar	2 511 357	73 786 078
Muiden — Övriga		
talletukset — depositioner	20 951 015	
shekkitilit — checkräkningar	23 279 905	44 230 920
Postivekselit — Postremissväxlar		1 153 651
Erääntyneet obligatiolainojen korot — Förfallna obligationslåneräntor		838 103
Muut velat — Övriga skulder		13 687 606
Korot — Räntor		10 774 844
Yhteensä — Summa		1 061 672 701

Taulukko 5. Kiinnitysluottolaitokset tammikuun lopussa 1936. —

	Suomen Asunto- hypoteekki- pankki Finlands Bostadshypo- teksbank	Suomen Teol- isuus—Hypo- teekkipankki O. Y. Industri—Hypo- teksbanken i Finland A. B.	Suomen Hypoteekki- yhdistys Finlands Hypoteks- förening	Osakeyhtiö Maakiinteistö- pankki	
Vastaava — Aktiva					
1	Kassa.....	53 771	3 003	105 376	58 959
2	Kotimaiset luottolaitokset — Inhemiska kredit- anstalter.....	4 773 157	47 251 904	15 210 501	26 125 525
3	Ulkomaiset kirjeenvaihtajat — Utrikes korres- pondenter.....	12 675 611	3 120 127	25 639	—
4	Kuoletuslainat — Amorteringslån.....	506 494 214	485 635 470	241 223 383	215 312 773
5	Muut lainat — Övriga lån.....	66 369 500	—	29 059 762	2 774 129
	Obligationer — Obligationer				
6	Omat — Egna.....	27 102 700	8 629 652	28 239 900	2 002 295
7	Muut — Övriga.....	200 000 000	4 511 162	12 479 334	14 379 599
8	Osakkeet — Aktier.....	1 425 800	—	5 224 800	—
9	Kiinteistöt — Fastigheter.....	—	—	24 053 652	34 668 175
10	Irtaimisto — Inventarier.....	1 000	1 000	10 000	1
11	Obligationilainojen kustannukset — Obligations- länekostnader.....	22 246 923	580	8 638 929	—
12	Pankkiosasto — Bankavdelningen.....	—	—	—	—
13	Muut varat — Övriga tillgångar.....	¹⁾ 69 876 932	87 408	19 360 252	1 120 101
14	Palkat — Löner.....	35 800	14 700	68 633	89 135
15	Muut kulungit — Övriga omkostnader.....	22 304	11 382	35 536	28 389
16	Korot — Räntor.....	9 397 453	6 604 183	9 636 451	3 124 259
17	Tappio — Förlust.....	—	—	8 889 810	—
18	Yhteensä — Summa	920 475 165	555 870 571	402 261 958	299 683 340
Vastattava — Passiva					
19	Osakepääoma — Aktiekapital.....	²⁾ 200 000 000	50 000 000	—	30 000 000
20	Vararahastot — Reservfonder.....	1 789 052	13 600 000	9 681 966	2 500 000
21	Lisävakuusrahasto — Tillskottsäkerhetsfond....	61 145 140	—	—	—
22	Käyttämätön voitto — Odisponerad vinst.....	—	303 289	—	199 126
23	Voitto v:lta 1935 — Vinst för år 1935.....	389 778	1 292 472	—	846 416
24	Obligationilainat — Obligationslån.....	612 378 696	486 105 847	321 508 400	220 687 500
25	Muut lainat — Övriga lån.....	12 725 000	—	40 000 000	36 204 441
26	Talletukset — Depositioner.....	—	—	—	—
27	Kotimaiset luottolaitokset — Inhemiska kredit- anstalter.....	16 285 856	—	1 309 581	—
28	Ulkomaiset kirjeenvaihtajat — Utrikes korres- pondenter.....	—	—	—	—
29	Pankkiosasto — Bankavdelningen.....	—	—	—	—
30	Muut velat — Övriga skulder.....	3 594 078	143 312	24 339 212	6 376 416
31	Obligationilainojen maksamattomat korot — Oguldna obligationslänerräntor.....	12 167 565	4 425 651	1 761 802	282 586
32	Vuotuismaksut ja korot — Annuiteter och räntor.....	—	—	3 660 997	2 586 855
33	Yhteensä — Summa	920 475 165	555 870 571	402 261 958	299 683 340

¹⁾ Tästä Smk. 61 145 140: — asuntophoteekkiyhdistyksen lain 13 §:ssä säädettyjä lisäkiinnityksiä. — Häräv

²⁾ Valtion pankille obligatioissa luovuttama pohjarahasto. — Ät banken av staten i obligationer över-

Tabell 5. Hypoteksinrättningarna vid utgången av januari månad 1936.

Suomen Kiinteistö- pankki Osake- yhtiö Fastighets- banken i Finland Aktiebolag	Suomen kau- punki- ja maa- luskuntien Keskuslaina- kassa O. Y. Centrallåne- kassan för Fin- lands stads- och landskom- muner A. B.	O. Y. Pohjois- maiden Yhdyspankki Hypoteekki- osasto A. B. Nordiska Föreningsban- ken Hypoteks- avdelning	Kanaallis- Osake-Pankki Hypoteekki- osasto Hypoteks- avdelning	Helsingin Osakepankki Hypoteekki- osasto Helsingfors Aktiebank Hypoteks- avdelning	Yhteensä Summa	Joulukuu December 1935	Tammikuu Januari 1935	
534 362	8 997	—	—	—	764 468	914 264	786 541	1
909 096	54 382	—	—	—	94 325 065	85 420 506	89 457 991	2
64 089	—	—	—	—	15 885 466	18 924 702	24 842 069	3
158 876 101	5 190 655	42 860 799	20 973 591	10 438 292	687 005 278	1 685 571 307	1 692 564 851	4
15 860 083	700 000	—	56 000	—	114 819 474	116 278 201	127 156 355	5
608 131	2 669 000	—	—	—	69 251 678	64 125 903	74 037 890	6
—	—	1 572 240	—	—	232 942 335	231 252 291	226 646 277	7
—	—	—	—	—	6 650 600	6 650 600	6 753 600	8
—	—	—	—	—	58 721 827	59 490 639	76 627 596	9
10 000	1	—	—	—	22 002	22 002	22 501	10
1 664 379	—	—	—	—	32 550 811	32 486 351	37 572 503	11
—	—	—	5 227 251	5 636 144	10 863 395	11 358 773	11 488 932	12
23 438	—	—	—	—	90 468 131	86 686 669	81 136 428	13
33 900	2 400	—	—	—	244 568	—	237 123	14
12 328	103	—	875	—	110 917	—	105 852	15
2 102 352	91 150	481 180	27 051	150 313	31 614 392	33 903 911	33 858 774	16
—	—	—	—	—	8 889 810	9 597 210	8 917 068	17
180 698 259	8 717 188	44 914 219	26 284 768	16 224 749	2 455 130 217	2 442 683 329	2 492 212 351	18
20 000 000	1 665 000	—	—	—	301 665 000	301 665 000	301 665 000	19
9 400 000	660 000	792 683	—	—	38 423 701	38 220 731	33 490 572	20
—	—	—	—	—	61 145 140	61 145 140	61 153 140	21
280 511	160 871	—	—	—	943 797	1 025 493	1 776 086	22
—	104 509	—	—	—	2 633 175	4 451 479	2 389 305	23
142 428 596	2 677 000	34 740 960	26 270 000	15 844 000	1 862 640 999	1 846 770 899	1 898 413 805	24
—	—	—	—	—	88 929 441	100 804 919	123 007 101	25
3 578 874	—	—	—	—	3 578 874	3 713 521	3 726 738	26
—	3 350 000	—	—	—	20 945 437	11 148 631	7 856 325	27
—	—	—	—	—	—	1 296	—	28
—	—	1 845 787	—	—	1 845 787	1 618 318	1 599 197	29
3 321 244	98 550	7 534 789	—	278 699	45 686 300	43 593 775	32 784 114	30
1 689 034	1 125	—	14 768	—	20 342 531	25 703 095	24 350 968	31
—	133	—	—	102 050	6 350 035	2 821 032	—	32
180 698 259	8 717 188	44 914 219	26 284 768	16 224 749	2 455 130 217	2 442 683 329	2 492 212 351	33

Fmk 61 145 140: — enligt 13 § i lagen om bostadshypoteksföreningar föreskrivna tillskottsinteckningar.
lämnad grundfond.

Taulukko 6. Luottolaitosten ottolainaus.
 Tabell 6. Kreditanstalternas inlåning.

Milj. mk.

Kuu- kausi Mä- nad	Liikepankit ¹⁾ Affärsbankerna ¹⁾			Kiinnitysluotto- laitokset Hypoteksinrätt- ningarna			Säästöpankit ²⁾ Sparbankerna ²⁾			Postisäästöpankki Postsparbanken		
	1935	1936	Muutos Förän- dring	1935	1936	Muutos Förän- dring	1935	1936	Muutos Förän- dring	1935	1936	Muutos Förän- dring
I	[6 908.5]	7.093.1	— 55.5	[4.4]	3.6	— 0.1	[4 754.6]			[356.0]		
II	6 903.8			3.7			4 809.9			358.1		
III	6 901.8			3.7			4 845.7			361.4		
IV	7 024.0			3.9			4 912.7			365.1		
V	7 062.5			3.9			4 940.9			364.3		
VI	7 086.1			3.8			4 968.3			363.1		
VII	7 179.1			4.5			4 973.0			362.7		
VIII	7 182.5			4.5			4 992.2			364.6		
IX	7 156.5			4.5			5 002.1			365.4		
X	7 124.9			3.9			4 995.4			365.4		
XI	7 100.9			3.8			4 985.8			364.5		
XII	7 052.4			3.5			5 003.7			364.2		
	7 148.6			3.7			5 190.0*)			376.0*)		

Kuu- kausi Mä- nad	Osuuskassojen Kesku- lainarahasto Oy. ¹⁾ Andelskassornas Cen- tralkreditanstalt Ab. ¹⁾			Osuuskassat Andelskassorna			Osuuskauppojen säästökassat Handelslagens sparkassar			Yhteensä Summa		
	1935	1936	Muutos Förän- dring	1935	1936	Muutos Förän- dring	1935	1936	Muutos Förän- dring	1935	1936	Muutos Förän- dring
I	[45.3]			[521.8]			[420.8]			[13 011.4]		
II	48.3	44.2	— 9.7	529.6			427.9			13 081.8		
III	50.5			539.0			436.7			13 138.8		
IV	38.5			554.7			447.0			13 345.9		
V	46.4			565.9			450.9			13 434.8		
VI	52.4			572.7			449.8			13 496.2		
VII	52.8			585.1			455.9			13 613.1		
VIII	49.3			592.6			455.2			13 640.9		
IX	47.0			595.7			453.5			13 624.7		
X	46.0			597.3			452.0			13 584.9		
XI	44.7			596.7			447.8			13 544.2		
XII	42.3			603.4			446.9			13 516.4		
	53.9			616.5*			450.4			13 839.1		

¹⁾ Yleisön talletukset ja shekitilit. — Allmänhetens depositioner och checkräkningar.

²⁾ Säästötili ja juokseva tili. — Sparkasseräkning och löpande räkning.

*) Ennakkotieto. — Förhandsuppgift.

VII
D

PANKKITILASTO

27

Helmikuu 1936

**Suomen Pankki, liikepankit, kiinnitysluottolaitokset ja
Osuuskassojen Keskuslainarahasto-Osakeyhtiö**

* == *

BANKSTATISTIK


27

Februari 1936

**Finlands Bank, affärsbankerna, hypoteksinrättningarna och
Andelskassornas Centralkreditanstalt-Aktiebolag**

* == *

Julkaissut Pankkitarkastusvirasto
Utgiven av Bankinspektionen



Taulukko 1. Suomen Pankin tila helmikuussa 1936.

Tabell 1. Finlands Banks ställning under februari månad 1936.

	$\frac{8}{2}$	$\frac{15}{2}$	$\frac{22}{2}$	$\frac{29}{2}$
Vastaava — Aktiva				
Kultakassa — Guld-kassa	485 238 108	485 231 826	487 284 968	489 343 610
Ulkomaisia valuuttoja — Utländska valutor	1 262 299 909	1 241 678 995	1 242 702 102	1 263 326 542
Ulkomaan vekseleitä — Utländska växlar	77 740 244	82 656 068	82 126 462	83 936 625
Ulkomaan seteleitä ja korkolippuja — Ut- ländska sedlar och kuponger	668 199	646 456	668 478	719 597
Diskontattuja vekseleitä — Diskonterade växlar	712 082 976	738 043 116	758 699 602	765 864 478
Hypoteekkilainoja — Hypotekslån	52 645 901	52 615 901	52 514 901	52 014 901
Kassakreditilivejä — Kassakreditiv	66 384 882	58 474 696	60 887 248	65 390 394
Diskontattuja vekseleitä — Diskonterade växlar	23 000 000	23 000 000	23 000 000	23 000 000
Obligatioita Suomen rahassa — Obligationer i finskt mynt	244 358 929	243 235 804	243 235 804	275 795 304
Suomen rahalla maksettavia korkolippuja — Kuponger i finskt mynt	107 446	845 625	86 839	144 036
Obligatioita ulkomaan rahassa — Obligationer i utländskt mynt	224 219 218	224 219 218	224 219 218	124 429 503
Yksityispankkien maksuosotuksia — Privatban- kers anvisningar	8 713 339	29 377 147	10 443 271	19 237 423
Vaihtorahaa — Skiljemynt	21 895 618	22 254 976	22 109 689	23 356 236
Eri tilejä — Diverse räkningar	280 776 647	276 799 939	280 127 217	214 388 892
Pankkikiinteistöt — Bankfastigheter	12 000 000	12 000 000	12 000 000	12 000 000
Kalusto — Inventarier	8 360	8 360	8 360	22 606
Yhteensä — Summa	3 472 139 776	3 491 088 127	3 500 114 159	3 412 970 147
Vastattava — Passiva				
Liikkeessä olevia seteleitä — Utelöpande sedlar	1 332 922 376	1 350 071 962	1 336 841 928	1 444 703 079
Valtiovaraston pano- ja ottotili — Statsverkets upp- och avskrivningsräkning	301 659 487	334 523 674	339 200 394	236 297 153
Muut pano- ja ottotilit — Övriga upp- och av- skrivningsräkningar	428 127 618	404 641 127	419 730 918	307 187 735
Postivekseleitä — Postremissväxlar	5 557 280	8 767 482	4 318 950	8 888 807
Perittyjä vekseleitä — Inkassoväxlar	158 818	38 003	64 620	193 353
Ulkomaisia kirjeenvaihtajia — Korrespondenter i utlandet	17 285 602	14 989 505	16 485 920	16 564 831
Eri tilejä — Diverse räkningar	9 687 178	319 551	4 990 721	19 569 577
Kantarahasto — Grundfond	1 000 000 000	1 000 000 000	1 000 000 000	1 000 000 000
Vararahasto — Reservfond	312 202 494	312 202 494	312 202 494	312 202 494
Pankkikiinteistöjen ja kaluston arvo — Värdet av bankfastigheter och inventarier	12 000 100	12 000 100	12 000 100	12 000 100
Käyttämättömiä voittovaroja — Odisponerade vinstmedel	50 094 466	50 094 466	50 094 466	50 094 466
Tulo- ja menotili — Inkomst- och utgiftsräkning	2 444 357	3 439 763	4 183 648	5 268 552
Yhteensä — Summa	3 472 139 776	3 491 088 127	3 500 114 159	3 412 970 147
Setelinanto-oikeus — Sedelutgivningsrätt				
Kultakassa ja ulkomaiset valuutat — Guld-kassa och utländska valutor	1 747 538 017	1 726 910 821	1 729 987 070	1 752 670 152
Suomen Pankin ohjesäännön 6 § mukaan — Enligt § 6 av Finlands Banks reglemente	1 200 000 000	1 200 000 000	1 200 000 000	1 200 000 000
Setelinanto-oikeus — Sedelutgivningsrätt	2 947 538 017	2 926 910 821	2 929 987 070	2 952 670 152
Liikkeessä olevat setelit — Utelöpande sedlar ..	1 332 922 376	1 350 071 962	1 336 841 928	1 444 703 079
Muut vaadittaessa maksettavat sitoumukset — Övriga avista förbindelser	762 475 984	763 279 343	784 791 524	588 701 456
Myönnettyistä kassakreditiliveistä nostamatta oleva määrä — Å beviljade kassakreditiv inne- stående	77 465 118	85 375 304	82 962 752	78 459 606
Setelinanto-reservi — Sedelutgivningsreserv käytettävissä oleva — omedelbart disponibel toissijaisen kатteen lisääntymisestä riippuva — av ökad supplementär täckning beroende ..	365 165 959	349 529 853	366 885 408	491 326 711
	409 508 580	378 654 359	358 505 458	349 479 300
Yhteensä — Summa	2 947 538 017	2 926 910 821	2 929 987 070	2 952 670 152

Taulukko 2. Liikepankit helmikuun lopussa 1936. —

		Kansallis- Osake-Pankki	O. Y. Pohjois- maiden Yhdyspankki A. B. Nordiska Förenings- banken	Helsingin Osakepankki Helsingfors Aktiebank	Säästöpankkien Keskus-Osake- Pankki Sparbankernas Central-Aktie- Bank
Vastaava — Aktiva					
1	Kassa sekä pano- ja ottotili Suomen Pankissa — Kassa samt upp- och avskrivningsräkning i Finlands Bank	134 393 029	184 706 213	54 810 653	7 266 203
2	Kotimaiset luottolaitokset — Inhemskas kredit- anstalter	1 068 607	14 003 353	185 452	96 130 247
	Ulkomaiset kirjeenvaihtajat — Utrikes korres- pondenter				
3	Nostro	77 924 170	142 152 226	32 537 253	340 240
4	Loro	1 525 121	662 874	2 932	—
5	Ulkomaiset vekselit — Utrikes växlar	112 960 149	70 490 225	25 372 097	14 917
6	Kotimaiset vekselit — Inrikes växlar	568 064 324	528 743 933	167 300 074	7 171 031
7	Lainat — Lån	1 058 069 707	1 425 836 532	334 173 593	220 605 636
8	Shekkitilit — Checkräkningar	1 358 523 603	595 065 616	527 095 241	22 495 447
9	Obligationit — Obligationer	239 130 791	377 813 507	26 797 087	124 048 856
10	Osakkeet — Aktier	90 651 708	59 095 611	32 517 832	10 385 012
11	Pankkikiinteistöt ja pankkikiinteistöosakkeet — Bankfastigheter och bankfastighetsaktier	76 596 900	62 694 975	69 750 002	14 000 000
12	Muut kiinteistöt — Övriga fastigheter	407 050	—	14 107 364	393 194
13	Irtaimisto — Inventarier	100	4 904 082	1	1 000
14	Muut varat — Övriga tillgångar	132 361 243	58 884 807	27 165 475	752 615
15	Palkat — Löner	4 834 944	3 839 232	2 719 704	289 252
16	Muut kulungit — Övriga omkostnader	1 128 416	1 889 251	734 201	370 468
17	Korot — Räntor	—	—	—	794 594
18	Tappio — Förlust	—	—	—	—
19	Yhteensä — Summa	3 857 639 862	3 530 782 437	1 315 268 961	505 058 712
Vastattava — Passiva					
20	Osakepääoma — Aktiekapital	200 000 000	240 000 000	131 250 000	40 000 000
21	Vararahastot — Reservfonder	213 535 552	200 925 838	75 491 000	14 500 000
22	Käyttämätön voitto — Odisponerad vinst	15 450 338	12 621 725	6 042 607	441 515
23	Voitto v. 1935 — Vinst för år 1935	29 203 419	40 480 634	—	3 301 337
24	Talletukset — Depositioner	2 410 305 120	2 201 019 187	721 355 655	36 834 996
25	Shekkitilit — Checkräkningar	451 789 708	522 520 096	168 694 393	10 320 179
	Kotimaiset luottolaitokset — Inhemskas kredit- anstalter				
26	Talletukset ja muut määräaikaiset velat — Depositioner och övriga skulder på viss tid	176 737 114	21 989 580	53 843 632	308 272 098
27	Shekkitilit ja muut a/v velat — Checkräk- ningar och övriga a/v skulder	149 848 797	29 758 941	52 878 814	80 503 697
	Ulkomaiset kirjeenvaihtajat — Utrikes korres- pondenter				
28	Nostro	7 306 222	3 550 477	1 290 565	—
29	Loro	53 970 302	90 827 487	20 761 875	109 111
30	Postivekselit — Postremissväxlar	24 025 834	20 568 950	7 234 123	10 570 317
31	Muut velat — Övriga skulder	110 947 097	131 650 746	71 957 841	205 462
32	Korot ja provisiot — Räntor och provisioner ..	14 520 359	14 868 776	4 468 456	—
33	Yhteensä — Summa	3 857 639 862	3 530 782 437	1 315 268 961	505 058 712
34	Kotimaisten luottolaitosten kohdalle merkityistä veloista oli rediskontattuja vekseleitä — Uti skulderna under inhemska kreditanstalter ingå rediskonterade växlar	—	—	—	—
35	Shekkiluottojen myönnetty määrä — Beviljat belopp checkkrediter	1 637 763 943	1 011 174 995	639 155 483	28 476 500

Tabell 2. Affärsbankerna vid utgången av februari månad 1936.

Suomen Maatalous- Osake-Pankki	Savo-Karjalan Osake-Pankki	Pohjolan Osake-Pankki	Suomen Käsityöläis- Osakepankki Handtverkare- Aktiebanken i Finland	Ålands Aktiebank	Yhteensä Summa	Tammikuu Januari 1936	Helmikuu Februari 1935	
6 829 950	6 331 252	1 807 682	2 522 730	344 581	399 012 293	499 476 201	280 455 015	1
15 091 077	19 570 919	2 950 117	—	8 302 288	157 302 060	177 571 386	154 298 417	2
2 090 850	2 391 455	303 223	642 297	1 181 088	259 562 802	290 907 217	495 540 905	3
—	—	—	—	—	2 190 927	2 493 866	1 941 855	4
526 786	—	—	4 704	—	209 368 878	200 480 791	146 507 203	5
30 287 665	46 714 943	30 910 681	22 380 869	1 817 318	1 403 390 838	1 400 849 213	1 327 385 410	6
69 851 850	45 587 995	18 804 638	57 076 624	40 163 179	3 270 169 754	3 259 236 530	3 241 323 777	7
76 996 785	32 713 270	68 822 192	21 703 681	6 958 678	2 710 374 513	2 627 941 282	2 778 950 661	8
16 890 160	7 427 910	7 815 075	2 181 095	348 990	802 453 471	801 059 315	701 631 698	9
1 931 817	3 925 960	793 196	332 822	250 000	199 883 958	201 278 091	203 071 252	10
22 718 562	8 997 143	3 600 000	4 788 000	1 210 176	264 355 758	272 726 758	247 226 437	11
3 875 832	971 759	2 248 350	—	—	22 003 549	12 158 187	17 454 318	12
222 649	1 150 000	100	100	95 000	6 373 032	6 373 632	1 919 352	13
3 531 690	2 965 765	1 609 709	604 547	1 236 579	229 112 430	238 318 297	213 012 889	14
850 125	443 310	313 811	244 040	70 000	13 604 418	6 700 978	13 557 576	15
257 217	126 471	101 227	210 837	135 050	4 953 138	2 889 375	4 801 369	16
—	—	—	—	—	794 594	2 292 560	767 726	17
—	—	—	—	—	—	—	—	18
251 953 015	179 318 152	140 080 001	112 692 346	62 112 927	9 954 906 413	10 002 753 679	9 829 845 860	19
30 000 000	30 000 000	16 000 000	17 000 000	10 000 000	714 250 000	714 250 000	712 750 000	20
7 501 518	4 618 970	12 500 000	5 285 000	2 400 000	536 757 878	535 833 491	533 874 891	21
533 597	340 817	30 764	2 045 669	474 000	37 981 032	37 339 673	35 099 106	22
—	—	—	—	—	72 985 390	79 707 051	72 177 284	23
176 077 311	116 531 960	88 752 653	70 942 565	41 847 827	5 863 667 274	5 837 264 792	5 689 296 485	24
15 921 460	17 781 042	10 305 195	14 767 125	5 073 915	1 217 173 113	1 255 866 735	1 212 470 168	25
6 950 076	2 683 234	3 792 884	768 891	—	575 037 509	563 313 933	513 486 500	26
2 569 909	3 304 152	4 969 952	23 265	—	323 857 527	330 045 152	296 098 969	27
—	—	—	405 197	—	12 552 461	16 767 443	40 644 829	28
115 910	—	—	—	—	165 784 685	185 563 161	190 205 851	29
2 116 297	2 272 538	2 154 795	561 547	260 141	69 764 542	82 205 429	78 273 221	30
9 869 631	746 160	766 816	453 668	1 880 699	328 478 120	353 121 427	421 388 977	31
297 306	1 039 279	806 942	439 419	176 345	36 616 882	11 475 392	34 079 579	32
251 953 015	179 318 152	140 080 001	112 692 346	62 112 927	9 954 906 413	10 002 753 679	9 829 845 860	33
—	—	—	—	—	—	—	—	34
85 799 900	43 171 430	85 201 650	27 229 100	9 100 800	3 567 073 801	3 538 523 991	3 608 739 473	35

Taulukko 3. Osakeyhtiö Turunmaan Pankki, suoritusstilassa, helmikuun lopussa 1936.
Tabell 3. Aktiebolaget Åbolands Bank, i likvidation, vid utgången av februari månad 1936.

Vastaava — Aktiva		Vastattava — Passiva	
Kassa	981	Osakepääoma — Aktiekapital	32 000 000
Kotimaiset luottolaitokset — Inhemsku kreditanstalter	1 278 357	Vararahastot — Reservfonder	184 031
Kotimaiset vekselit — Inhemsku växlar .	1 768 383	Talletukset — Depositioner	246 587
Lainat — Lån	5 356 667	Shekkitilit — Checkräkningar	14 356
Shekkitilit — Checkräkningar	1 978 598	Kotimaiset luottolaitokset — Inhemsku kreditanstalter	9 566 741
Osakkeet — Aktier	816 004	Postivekselit — Postremissväxlar	4 760
Pankkikiinteistöosakkeet — Bankfastig- hetsaktier	2 523 000	Muut velat — Övriga skulder	3 268 676
Muut varat — Övriga tillgångar	137 713	Korot ja provisiot — Räntor och pro- visioner	47 418
Palkat — Löner	14 400		
Muut kulungit — Övriga omkostnader ..	4 793		
Tappio — Förlust	31 453 673		
Yhteensä — Summa	45 332 569	Yhteensä — Summa	45 332 569

Taulukko 4. Osuuskassojen Keskuslainarahasto-Osakeyhtiö helmikuun lopussa 1936.

Tabell 4. Andelskassornas Centralkreditanstalt-Aktiebolag vid utgången av februari månad 1936.

Vastaava — Aktiva		
Kassa		1 766 280
Kotimaiset pankit — Inhemiska banker		38 530 305
Ulkomaiset pankit — Utländska banker		20 187 335
Osuuskassojen — Andelskassornas		
shekkitilit — checkräkningar	202 321 772	
vekselit — växlar	48 051 214	
lainat — lån	103 037 283	
kuoletuslainat maanviljelijöille — amorteringslån åt jordbrukare	394 195 945	
kuoletuslainat yhtymille — amorteringslån åt sammanslutningar	121 937 775	869 543 989
Muiden — Övriga		
shekkitilit — checkräkningar	3 177 498	
lainat — lån	1 350 000	
kuoletuslainat — amorteringslån	25 857 467	30 384 965
Obligatit — Obligationer		
omat — egna	50 845 593	
muut — övriga	31 696 727	82 542 320
Osakkeet — Aktier		1 279 620
Kiinteistö — Fastighet		15 000 000
Irtaimisto — Inventarier		100 000
Obligatiolainojen kustannukset — Obligationslånekostnader		4 919 127
Muut varat — Övriga tillgångar		24 970 184
Palkat — Löner		290 100
Kulungit — Omkostnader		235 966
Yhteensä — Summa		1 089 750 191
Vastattava — Passiva		
Osakepääoma — Aktiekapital		40 000 000
Vararahastot — Reservfonder		40 547 248
Käyttämätön voitto 1934 — Odisponerad vinst 1934	577 841	
Voitto v:ltä 1935 — Vinst för 1935	1 806 877	2 384 718
Obligatiolainat — Obligationslån		541 267 780
Lainat valtiolta — Lån av staten		183 039 313
Kotimaiset pankit — Inhemiska banker		
Postisäästöpankki — Postsparbanken		150 000 000
Osuuskassojen — Andelskassornas		
talletukset — depositioner	72 075 570	
shekkitilit — checkräkningar	2 244 992	74 320 562
Muiden — Övriga		
talletukset — depositioner	20 825 656	
shekkitilit — checkräkningar	12 295 206	33 120 862
Postivekselit — Postremissväxlar		935 801
Eräätynneet obligatiolainojen korot — Förfallna obligationslåneräntor		8 899 334
Muut velat — Övriga skulder		13 487 244
Korot — Räntor		1 747 329
Yhteensä — Summa		1 089 750 191

Taulukko 5. Kiinnitysluottolaitokset helmikuun lopussa 1936. —

	Suomen Asunto- hypoteekki- pankki Finlands Bostadshypo- teksbank	Suomen Teol- isuus—Hypo- teekki pankki O. Y. Industri—Hy- poteksbanken i Finland A. B.	Suomen Hypoteekki- yhdistys Finlands Hypoteks- förening	Osakeyhtiö Maakinteistö- pankki	
Vastaava — Aktiva					
1	Kassa.....	161 034	5 346	44 152	60 542
2	Kotimaiset luottolaitokset — Inhemiska kredit- anstalter	5 538 842	37 365 506	22 960 159	25 807 598
3	Ulkomaiset kirjeenvaihtajat — Utrikes korres- pondenter	16 897 875	2 974 229	303 766	—
4	Kuolelusetlainat — Amorteringslån	505 545 761	495 635 470	240 943 016	220 099 105
5	Muut lainat — Övriga lån	66 369 500	—	25 488 573	2 774 129
	Obligationer — Obligationer				
6	Omat — Egna	28 055 500	8 629 652	28 239 900	2 063 003
7	Muut — Övriga	200 000 000	4 511 162	12 719 034	14 379 599
8	Osakkeet — Aktier	1 425 800	—	5 224 800	—
9	Kiinteistöt — Fastigheter	—	—	23 879 671	31 960 260
10	Irtaimisto — Inventarier	1 000	4 150	10 000	1
11	Obligationilainojen kustannukset — Obligations- länekostnader	22 206 923	650	8 846 315	—
12	Pankkiosasto — Bankavdelningen	—	—	—	—
13	Muut varat — Övriga tillgångar	1) 70 607 956	6 337 355	19 730 502	1 010 074
14	Palkat — Löner	71 600	29 400	196 067	178 185
15	Muut kulungit — Övriga omkostnader	47 022	21 518	61 512	63 521
16	Korot — Räntor	2 948 327	361 625	2 503 677	3 112 954
17	Tappio — Förlust	—	—	8 889 810	—
18	Yhteensä — Summa	919 877 140	555 876 063	400 040 954	301 508 971
Vastattava — Passiva					
19	Osakepääoma — Aktiekapital	1) 200 000 000	50 000 000	—	30 000 000
20	Vararahastot — Reservfonder	1 789 052	13 923 118	9 682 226	2 500 000
21	Lisävarausrahasto — Tillskottssäkerhetsfond	60 550 140	—	—	—
22	Käyttämätön voitto — Odisponerad vinst	—	1 272 643	—	199 126
23	Voitto vuodelta 1935 — Vinst för år 1935	389 778	—	—	846 416
24	Obligationilainat — Obligationslån	612 378 696	485 966 897	326 351 400	223 767 500
25	Muut lainat — Övriga lån	12 725 000	—	35 000 000	35 032 701
26	Talletukset — Depositioner	—	—	—	—
27	Kotimaiset luottolaitokset — Inhemiska kredit- anstalter	16 285 856	—	309 660	—
28	Ulkomaiset kirjeenvaihtajat — Utrikes korres- pondenter	—	—	—	—
29	Pankkiosasto — Bankavdelningen	—	—	—	—
30	Muut velat — Övriga skulder	3 594 078	293 312	26 324 709	6 289 507
31	Obligationilainojen maksamattomat korot — Oguldna obligationsläneräntor	12 164 540	4 420 093	165 409	237 541
32	Vuotuismaksut ja korot — Annuiteter och räntor	—	—	2 207 550	2 636 180
33	Yhteensä — Summa	919 877 140	555 876 063	400 040 954	301 508 971

1) Tästä Smk. 60 550 140: — asuntophoteekkiyhdistyksen 13 §:ssä säädettyjä lisäkiinnityksiä. — Härav

2) Valtion pankille obligationissa luovuttama pohjarahasto. — At banken av staten i obligationer över-

Tabell 5. Hypoteksinrättningarna vid utgången av februari månad 1936.

Suomen Kiinteistöpankki Osakeyhtiö Fastighetsbanken i Finland Aktiebolag	Suomen kaupunki- ja maalaiskuntien Keskuslainakassa O. Y. Centrallånkassan för Finlands stads- och landskommuner A. B.	O. Y. Pohjoismaiden Yhdyspankki Hypoteekki-osasto A. B. Nordiska Föreningsbanken Hypoteekki-avdelning	Kansallis-Osake-Pankki Hypoteekki-osasto Hypoteekki-avdelning	Helsingin Osakepankki Hypoteekki-osasto Helsingfors Aktiebank Hypoteekki-avdelning	Yhteensä Summa	Tammikuun Januari 1936	Helmikuun Februari 1936	
398 245	10 301	—	—	—	679 620	764 468	409 068	1
1 517 661	150 533	—	—	—	93 340 299	94 325 065	105 886 002	2
79 089	—	—	—	—	20 254 959	15 885 466	26 902 146	3
158 876 101	5 115 800	42 860 799	20 969 808	9 979 002	1 700 024 862	1 687 005 278	1 692 934 584	4
15 910 082	700 000	—	56 000	—	111 298 284	114 819 474	127 074 979	5
608 131	2 669 000	—	—	—	70 265 186	69 251 678	74 072 920	6
—	—	1 572 240	—	—	233 182 035	232 942 335	226 788 910	7
—	—	—	—	—	6 650 600	6 650 600	6 753 600	8
—	—	—	—	—	55 839 931	58 721 827	72 532 716	9
10 000	1	—	—	—	25 152	22 002	22 501	10
1 664 379	—	—	—	—	32 718 267	32 550 811	37 564 942	11
—	—	—	5 228 592	5 758 948	10 987 540	10 863 395	11 475 750	12
28 608	—	—	—	—	97 714 495	90 468 131	85 785 272	13
62 800	4 800	—	—	—	542 852	244 568	479 182	14
15 856	103	—	945	—	210 477	110 917	258 147	15
1 916 298	66 650	481 458	22 070	22 913	11 435 972	31 614 392	14 250 236	16
—	—	—	—	—	8 889 810	8 889 810	8 917 068	17
181 087 250	8 717 188	44 914 497	26 277 415	15 760 863	2 452 562 341	2 455 130 217	2 492 108 023	18
20 000 000	1 665 000	—	—	—	301 665 000	301 665 000	301 665 000	19
9 400 000	660 000	792 683	—	—	38 747 079	38 423 701	33 494 171	20
—	—	—	—	—	60 550 140	61 145 140	61 153 140	21
280 511	160 871	—	—	—	1 913 151	943 797	1 776 086	22
—	104 509	—	—	—	1 340 703	2 633 175	2 389 305	23
144 427 596	2 677 000	34 740 960	26 270 000	15 384 000	1 871 964 049	1 862 640 999	1 896 100 705	24
3 565 360	—	—	—	—	82 757 701	88 929 441	121 741 029	25
—	—	—	—	—	3 565 360	3 578 874	3 749 501	26
—	3 350 000	—	—	—	19 945 516	20 945 437	8 438 614	27
—	—	—	—	—	—	—	—	28
—	—	1 864 526	—	—	1 864 526	1 845 787	1 607 011	29
1 728 472	98 550	7 516 328	—	278 700	46 123 656	45 686 300	40 989 981	30
1 685 311	1 125	—	7 415	—	18 681 434	20 342 531	19 003 480	31
—	133	—	—	98 163	4 942 026	6 350 035	—	32
181 087 250	8 717 188	44 914 497	26 277 415	15 760 863	2 454 060 341	2 455 130 217	2 492 108 023	33

Fmk 60 550 140: — enligt 13 § i lagen om bostadshypoteksföreningar föreskrivna tillskottsinteckningar. lämnad grundfond.

Taulukko 6. Luottolaitosten ottolainaus.

Tabell 6. Kreditanstalternas inlåning.

Milj. mk.

Kuu- kausi MÄ- nad	Liikepankit ¹⁾ Affärsbankerna ¹⁾			Klännytsluotto- laitokset Hypotekainrätt- ningarna			Säästöpankit ²⁾ Sparbankerna ²⁾			Postisäästöpankki Postsparbanken		
	1935	1936	Muutos Förän- dring	1935	1936	Muutos Förän- dring	1935	1936	Muutos Förän- dring	1935	1936	Muutos Förän- dring
	[6 908.5]			[4.4]			[4 754.6]			[356.0]		
I	6 903.8	7 093.1	- 55.5	3.7	3.6	- 0.1	4 809.9	5 236.7	+ 46.8	358.1	378.1	+ 2.1
II	6 901.8	7 080.8	- 12.3	3.7	3.6	-	4 845.7			361.4		
III	7 024.0			3.9			4 912.7			365.1		
IV	7 062.5			3.9			4 940.9			364.3		
V	7 086.1			3.8			4 968.3			363.1		
VI	7 179.1			4.5			4 973.0			362.7		
VII	7 182.5			4.5			4 992.2			364.6		
VIII	7 156.5			4.5			5 002.1			365.4		
IX	7 124.9			3.9			4 995.4			365.4		
X	7 100.9			3.8			4 985.8			364.5		
XI	7 052.4			3.5			5 003.7			364.2		
XII	7 148.6			3.7			5 189.9*)			376.0*)		

Kuu- kausi MÄ- nad	Osuuskassojen Keskus- lainarahasto Oy. ¹⁾ Andelskassornas Cen- tralkreditanstalt Ab. ¹⁾			Osuuskassat Andelskassorna			Osuuskauppojen säästökassat Handelslagens sparkassar			Yhteensä Summa		
	1935	1936	Muutos Förän- dring	1935	1936	Muutos Förän- dring	1935	1936	Muutos Förän- dring	1935	1936	Muutos Förän- dring
	[45.3]			[521.8]			[420.8]			[13 011.4]		
I	48.3	44.2	- 9.7	529.6	621.2	+ 5.8	427.9	456.0	+ 5.6	13 081.3	13 832.9	- 5.0
II	50.5			539.0			436.7			13 138.8		
III	38.5			554.7			447.0			13 345.9		
IV	46.4			565.9			450.9			13 434.8		
V	52.4			572.7			449.8			13 496.2		
VI	52.8			585.1			455.9			13 613.1		
VII	49.3			592.6			455.2			13 640.9		
VIII	47.0			595.7			453.5			13 624.7		
IX	46.0			597.3			452.0			13 584.9		
X	44.7			596.7			447.8			13 544.2		
XI	42.3			603.4			446.9			13 516.4		
XII	53.9			615.4			450.4			13 837.9		

¹⁾ Yleisön talletukset ja shekkilitit. — Allmänhetens depositioner och checkräkningar.

²⁾ Säästötili ja juokseva tili. — Sparkasseräkning och löpande räkning.

*) Ennakkotieto. — Förhandsuppgift.

SUOMEN VIRALLINEN TILASTO — FINLANDS OFFICIELLA STATISTIK

VII

D

PANKKITILASTO

27

Maaliskuu 1936

**Suomen Pankki, liikepankit, kiinnitysluottolaitokset ja
Osuuskassojen Keskuslainarahasto-Osakeyhtiö**

* == *

BANKSTATISTIK

27

Mars 1936

**Finlands Bank, affärsbankerna, hypoteksinrättningarna och
Andelskassornas Centralkreditanstalt-Aktiebolag**

* == *

Julkaissut Pankkitarkastusvirasto

Utgiven av Bankinspektionen

HELSINKI 1936

VALTIONEUVOSTON KIRJAPAINO



Taulukko 1. Suomen Pankin tila maaliskuussa 1936.

Tabell 1. Finlands Banks ställning under mars månad 1936.

	7/3	14/3	23/3	31/3
Vastaava — Aktiva				
Kultakassa — Guld-kassa	491 402 969	493 458 136	501 351 783	501 347 723
Ulkomaisia valuuttoja — Utländska valutor	1 269 030 608	1 286 381 907	1 292 526 801	1 328 276 004
Ulkomaan vekseleitä — Utländska växlar	84 661 453	81 819 235	86 142 909	86 211 769
Ulkomaan seteleitä ja korkolippuja — Ut- ländska sedlar och kuponger	737 803	773 024	886 134	858 214
Diskontattuja vekseleitä — Diskonterade växlar	788 759 557	803 381 393	854 699 634	865 123 732
Hypoteekkilainoja — Hypotekslån	51 964 701	51 953 701	51 953 701	51 903 501
Kassakreditiiveja — Kassakreditiv	62 717 909	64 017 916	60 507 985	62 250 395
Diskontattuja vekseleitä — Diskonterade växlar	23 000 000	23 000 000	23 000 000	23 000 000
Obligatioita Suomen rahassa — Obligationer i finskt mynt	274 125 300	274 125 300	267 652 800	267 088 200
Suomen rahalla maksettavia korkolippuja — Kuponger i finskt mynt	267 979	51 284	23 683	441 080
Obligatioita ulkomaan rahassa — Obligationer i utländskt mynt	124 429 503	120 563 305	120 563 305	120 563 305
Yksityispankkien maksuosotuksia — Privatban- kers anvisningar	6 433 832	24 114 239	15 481 308	19 193 563
Vaihtorahaa — Skiljemynt	22 305 203	22 764 924	22 569 993	23 941 391
Eri tilejä — Diverse räkningar	222 812 590	218 639 407	211 019 583	206 849 404
Pankkikiinteistöt — Bankfastigheter	12 000 000	12 000 000	12 000 000	12 000 000
Kalusto — Inventarier	22 606	22 606	22 606	23 709
Yhteensä — Summa	3 434 672 013	3 477 066 377	3 520 402 225	3 569 071 990
Vastattava — Passiva				
Liikkeessä olevia seteleitä — Utelöpande sedlar	1 456 311 531	1 464 665 002	1 450 787 173	1 520 348 143
Valtiovaraston pano- ja ottotili — Statsverkets upp- och avskrivningsräkning	201 148 260	168 334 940	213 978 224	172 165 578
Muut pano- ja ottotilit — Övriga upp- och av- skrivningsräkningar	370 374 077	424 236 457	435 820 997	419 622 923
Postivekseleitä — Postremissväxlar	4 543 116	7 320 414	5 871 782	16 618 613
Perittyjä vekseleitä — Inkassoväxlar	6 870	35 479	110 338	842 081
Ulkomaisia kirjeenvaihtajia — Korrespondenter i utlandet	12 654 674	16 705 700	18 524 767	18 284 364
Eri tilejä — Diverse räkningar	3 626 974	7 435 807	5 345 860	29 395 247
Kantarahasto — Grundfond	1 000 000 000	1 000 000 000	1 000 000 000	1 000 000 000
Vararahasto — Reservfond	312 202 494	312 202 494	312 202 494	312 202 494
Pankkikiinteistöjen ja kaluston arvo — Värdet av bankfastigheter och inventarier	12 000 100	12 000 100	12 000 100	12 000 100
Käyttämättömiä voittovaroja — Odisponerade vinstmedel	50 094 466	50 094 466	50 094 466	50 094 466
Tulo- ja menotili — Inkomst- och utgiftsräkning	6 709 451	14 035 518	15 666 024	17 497 981
Yhteensä — Summa	3 434 672 013	3 477 066 377	3 520 402 225	3 569 071 990
Setelinanto-oikeus — Sedelutgivningsrätt				
Kultakassa ja ulkomaiset valuutat — Guld-kassa och utländska valutor	1 760 433 577	1 779 840 043	1 793 878 584	1 829 623 727
Suomen Pankin ohjesäännön 6 § mukaan — Enligt § 6 av Finlands Banks reglemente	1 200 000 000	1 200 000 000	1 200 000 000	1 200 000 000
Setelinanto-oikeus — Sedelutgivningsrätt	2 960 433 577	2 979 840 043	2 993 878 584	3 029 623 727
Liikkeessä olevat setelit — Utelöpande sedlar ..	1 456 311 531	1 464 665 002	1 450 787 173	1 520 348 143
Muut vaadittaessa maksettavat sitoumukset — Övriga avista förbindelser	597 353 971	624 068 797	679 651 969	656 928 807
Myönnettyistä kassakreditiiveistä nostamatta oleva määrä — Å beviljade kassakreditiv inne- stående	81 132 091	79 832 084	84 342 013	82 599 605
Setelinanto-reservi — Sedelutgivningsreserv käyttävissä oleva — omedelbart disponibel toissijaisen katteen lisääntymisestä riippuva — av ökad supplementär täckning beroende ..	499 794 797	497 247 812	520 826 106	521 940 886
	325 841 187	314 026 348	258 271 323	247 806 285
Yhteensä — Summa	2 960 433 577	2 979 840 043	2 993 878 584	3 029 623 726

Taulukko 2. Liikepankit maaliskuun lopussa 1936. —

	Kansallis- Osake-Pankki	O. Y. Pohjols- maiden Yhdyspankki A. B. Nordiska Förenings- banken	Helsingin Osakepankki Helsingfors Aktiebank	Säästöpankkien Keskus-Osake- Pankki Sparbankernas Central-Aktie- Bank	
Vastaava — Aktiva					
1	Kassa sekä pano- ja ottotili Suomen Pankissa — Kassa samt upp- och avskrivningsräkning i Finlands Bank	245 546 032	181 541 600	74 148 600	19 459 482
2	Kotimaiset luottolaitokset — Inhemiska kredit- anstalter	1 381 394	19 641 994	175 452	101 673 695
	Ulkomaiset kirjeenvaihtajat — Utrikes korres- pondenter				
3	Nostro	84 119 458	165 839 744	36 355 207	222 978
4	Loro	1 061 030	187 866	—	—
5	Ulkomaiset vekselit — Utrikes växlar	122 098 500	70 487 793	30 282 111	6 509
6	Kotimaiset vekselit — Inrikes växlar	565 992 607	488 246 939	168 455 936	6 954 978
7	Lainat — Lån	1 068 939 843	1 463 125 022	332 008 398	214 565 394
8	Shekkilit — Checkräkningar	1 352 874 849	564 076 750	517 766 981	22 688 402
9	Obligatit — Obligationer	243 968 841	370 794 081	26 673 535	130 424 279
10	Osakkeet — Aktier	90 610 769	58 961 116	32 477 831	10 394 453
11	Pankki kiinteistöt ja pankki kiinteistö osakkeet — Bankfastigheter och bankfastighetsaktier	76 595 900	62 917 701	69 750 002	14 000 000
12	Muut kiinteistöt — Övriga fastigheter	407 050	—	14 007 731	393 194
13	Irtaimisto — Inventarier	100	4 904 082	1	1 000
14	Muut varat — Övriga tillgångar	139 957 385	56 959 239	22 357 701	668 707
15	Palkat — Löner	7 111 676	5 772 902	4 188 472	437 258
16	Muut kulungit — Övriga omkostnader	1 618 492	3 074 331	1 163 383	507 640
17	Korot — Räntor	—	—	—	—
18	Tappio — Förlust	—	—	—	—
19	Yhteensä — Summa	4 002 283 926	3 516 531 160	1 329 811 341	522 397 969
Vastattava — Passiva					
20	Osakepääoma — Aktiekapital	200 000 000	240 000 000	131 250 000	40 000 000
21	Vararahastot — Reservfonder	220 035 552	200 925 838	75 500 000	15 000 000
22	Käyttämätön voitto — Odisponerad vinst	10 153 757	14 675 818	6 042 607	442 852
23	Voitto v. 1935 — Vinst för år 1935	—	—	—	—
24	Talletukset — Depositioner	2 444 338 107	2 233 468 983	726 679 965	37 515 097
25	Shekkilit — Checkräkningar	468 976 697	443 424 347	167 505 621	12 611 613
	Kotimaiset luottolaitokset — Inhemiska kredit- anstalter				
26	Talletukset ja muut määräaikaiset velat — Depositioner och övriga skulder på viss tid	189 351 798	30 655 056	54 347 126	317 969 085
27	Shekkilit ja muut a/v velat — Checkräk- ningar och övriga a/v skulder	215 989 079	35 438 743	54 937 118	86 505 374
	Ulkomaiset kirjeenvaihtajat — Utrikes korres- pondenter				
28	Nostro	5 965 944	5 583 177	1 431 901	—
29	Loro	55 791 318	102 874 889	18 003 312	101 404
30	Postivekselit — Postremissväxlar	23 047 601	24 338 449	7 431 838	10 833 564
31	Muut velat — Övriga skulder	131 909 432	152 212 326	73 134 473	381 011
32	Korot ja provisiot — Räntor och provisioner ..	36 724 641	32 933 534	13 547 380	1 037 969
33	Yhteensä — Summa	4 002 283 926	3 516 531 160	1 329 811 341	522 397 969
34	Kotimaisten luottolaitosten kohdalle merkityistä veloista oli rediskontattuja vekseleitä — Uti skulderna under inhemiska kreditanstalter ingå rediskonterade växlar	—	—	—	—
35	Shekkiluottojen myönnetty määrä — Beviljat belopp checkkrediter	1 632 167 258	1 012 571 890	630 495 625	32 026 500

Tabell 2. Affärsbankerna vid utgången av mars månad 1936.

Suomen Maatalous- Osake-Pankki	Savo-Karjalan Osake-Pankki	Pohjolan Osake-Pankki	Suomen Käsityöläis- Osakepankki Handtverkar- Aktiebanken i Finland	Ålands Aktiebank	Yhteensä Summa	Helmikuu Februari 1936	Maaliskuu Mars 1936	
7 557 315	7 108 172	2 785 107	3 055 334	553 782	541 755 424	399 012 293	349 012 136	1
13 356 250	20 165 933	10 115 045	12 493 477	6 571 935	185 575 175	157 302 060	191 928 522	2
2 448 295	2 151 368	1 809 748	191 604	424 945	293 563 347	259 562 802	284 789 097	3
511 545	—	—	190	—	1 248 896	2 190 927	4 712 184	4
29 512 717	46 426 226	31 158 921	21 595 422	1 818 238	223 386 648	209 368 878	169 918 464	5
76 570 377	45 922 482	18 338 438	50 241 435	42 606 374	1 360 161 984	1 403 390 838	1 369 828 248	6
75 929 909	32 057 282	70 387 232	18 820 113	7 321 375	3 312 317 763	3 270 169 754	3 246 528 528	7
18 056 824	7 558 410	7 914 003	2 241 581	347 870	2 661 922 893	2 710 374 513	2 795 619 230	8
1 931 817	3 925 960	752 962	216 343	250 000	807 979 424	802 453 471	684 789 887	9
22 718 562	5 997 143	3 600 000	4 788 000	1 215 844	199 521 251	199 883 958	203 090 892	10
3 871 918	3 811 759	2 048 350	—	—	261 583 152	264 355 758	247 259 948	11
222 649	1 150 000	100	100	102 460	24 540 002	22 003 549	16 945 584	12
3 848 328	2 897 117	1 762 368	350 393	1 203 127	6 380 492	6 373 032	1 934 070	13
1 269 450	665 515	471 611	449 410	105 200	230 004 365	229 112 430	275 902 607	14
402 433	211 121	156 322	267 316	154 661	20 471 494	13 604 418	20 280 595	15
—	—	—	—	—	7 555 699	4 953 138	7 350 799	16
—	—	—	—	—	—	794 594	—	17
—	—	—	—	—	—	—	—	18
258 208 389	180 048 488	151 300 207	114 710 718	62 675 811	10 137 968 009	9 954 906 413	9 869 890 791	19
30 000 000	30 000 000	16 000 000	17 000 000	10 000 000	714 250 000	714 250 000	714 250 000	20
7 501 518	4 618 970	12 500 000	5 285 000	2 400 000	543 766 878	536 757 878	534 874 491	21
533 597	340 817	30 765	2 045 669	474 000	34 739 882	37 981 032	37 049 264	22
—	—	—	—	—	—	72 985 390	—	23
178 432 853	117 449 700	90 835 634	71 468 887	41 956 684	5 942 145 910	5 863 667 274	5 768 590 245	24
16 649 108	16 278 780	13 299 757	15 618 600	4 681 929	1 159 046 452	1 217 173 113	1 255 454 196	25
6 942 904	2 736 935	9 845 831	706 891	—	612 555 626	575 037 509	537 933 035	26
4 158 571	4 018 614	4 563 654	214	—	405 611 367	323 857 527	333 137 441	27
—	—	—	477	—	12 981 499	12 552 461	24 074 860	28
78 869	—	—	497 948	—	177 347 740	165 784 685	206 653 720	29
2 034 878	1 856 210	1 733 569	485 051	722 029	72 483 189	69 764 542	70 667 953	30
9 777 972	649 713	545 302	456 005	1 854 576	370 920 810	328 478 120	296 812 227	31
2 098 119	2 098 749	1 945 695	1 145 976	586 593	92 118 656	36 616 882	90 393 359	32
258 208 389	180 048 488	151 300 207	114 710 718	62 675 811	10 137 968 009	9 954 906 413	9 869 890 791	33
—	—	—	—	—	—	—	—	34
86 110 062	42 907 430	84 743 857	24 426 100	9 000 800	3 554 449 522	3 567 073 801	3 620 377 171	35

Taulukko 3. Osakeyhtiö Turunmaan Pankki, suoritusstilassa, maaliskuun lopussa 1936.
Tabell 3. Aktiebolaget Åbolands Bank, i likvidation, vid utgången av mars månad 1936.

Vastaava — Aktiva		Vastattava — Passiva	
Kassa	4 133	Osakepääoma — Aktiekapital	32 000 000
Kotimaiset luottolaitokset — Inhemskakreditanstalter	2 063 182	Vararahastot — Reservfonder	184 031
Kotimaiset vekselit — Inhemskaväxlar	1 760 240	Talletukset — Depositioner	231 847
Lainat — Lån	5 346 567	Shekkitilit — Checkräkningar	14 356
Shekkitilit — Checkräkningar	1 978 597	Kotimaiset luottolaitokset — Inhemskakreditanstalter	9 686 630
Osakkeet — Aktier	816 004	Postivekselit — Postremissväxlar	4 760
Pankkikiinteistöosakkeet — Bankfastighetsaktier	1 893 000	Muut velat — Övriga skulder	3 382 547
Muut varat — Övriga tillgångar	136 229	Korot ja provisiot — Räntor och provisioner	—
Palkat — Löner	21 600		
Muut kulungit — Övriga omkostnader	9 155		
Korot ja provisiot — Räntor och provisioner	21 790		
Tappio — Förlust	31 453 674		
Yhteensä — Summa	45 504 171	Yhteensä — Summa	45 504 171

Taulukko 4. Osuuskassojen Keskuslainarahasto-Osakeyhtiö maaliskuun lopussa 1936.

Tabell 4. Andelskassornas Centralkreditanstalt-Aktiebolag vid utgången av mars månad 1936.

Vastaava — Aktiva		
Kassa		2 984 327
Kotimaiset pankit — Inhemiska banker		70 382 641
Ulkomaiset pankit — Utländska banker		20 008 576
Osuuskassojen — Andelskassornas		
shekkitilit — checkräkningar	197 486 066	
vekselit — växlar	46 997 713	
lainat — lån	102 904 759	
kuoletuslainat maanviljelijöille — amorteringslån åt jordbrukare	394 535 396	
kuoletuslainat yhtymille — amorteringslån åt sammanslutningar	121 384 684	863 308 618
Muiden — Övriga		
shekkitilit — checkräkningar	41 914	
lainat — lån	1 370 000	
kuoletuslainat — amorteringslån	25 857 467	27 269 381
Obligatit — Obligationer		
omat — egna	55 850 302	
muut — övriga	32 107 054	87 957 356
Osakkeet — Aktier		1 279 620
Kiinteistö — Fastighet		15 000 000
Irtaimisto — Inventarier		100 000
Obligatiolainojen kustannukset — Obligationslånekostnader		4 918 402
Muut varat — Övriga tillgångar		10 249 607
Palkat — Löner		434 700
Kulungit — Omkostnader		327 057
Yhteensä — Summa		1 104 220 285
Vastattava — Passiva		
Osakepääoma — Aktiekapital		40 000 000
Vararahastot — Reservfonder		40 547 248
Käyttämätön voitto 1934 — Odisponerad vinst 1934	577 841	
Voitto v:ltä 1935 — Vinst för 1935	1 806 877	2 384 718
Obligatiolainat — Obligationslån		541 267 780
Lainat valtiolta — Lån av staten		182 849 312
Kotimaiset pankit — Inhemiska banker		
Postisäästöpankki — Postsparbanken		150 000 000
Osuuskassojen — Andelskassornas		
talletukset — depositioner	74 831 181	
shekkitilit — checkräkningar	2 619 857	77 451 038
Muiden — Övriga		
talletukset — depositioner	21 540 110	
shekkitilit — checkräkningar	12 044 312	33 584 422
Postivekselit — Postremissväxlar		1 383 808
Erääntyneet obligatiolainojen korot — Förfallna obligationslåneräntor		8 886 079
Muut velat — Övriga skulder		21 434 079
Korot — Räntor		4 431 801
Yhteensä — Summa		1 104 220 285

Taulukko 5. Kiinnityluottolaitokset maaliskuun lopussa 1936. —

	Suomen Asunto- hypoteekki- pankki Finlands Bostadshypo- teksbank	Suomen Teol- isuus—Hypo- teekki-pankki O. Y. Industri—Hypo- teksbanken i Finland A. B.	Suomen Hypoteekki- yhdistys Finlands Hypoteks- förening	Osakeyhtiö Maakiinteistö- pankki	
Vastaava — Aktiva					
1	Kassa.....	38 864	3 762	57 719	96 783
2	Kotimaiset luottolaitokset — Inhemiska kredit- anstalter	6 308 588	32 367 847	31 097 146	27 486 163
3	Ulkomaiset kirjeenvaihtajat — Utrikes korres- pondenter	4 270 742	18 319 940	524 987	—
4	Kuolelusuainat — Amorteringslån	505 545 761	500 635 470	239 459 062	223 954 129
5	Muut lainat — Övriga lån	66 369 500	—	25 397 883	2 754 129
	Obligationer — Obligationer				
6	Omat — Egna	26 393 050	8 629 652	28 127 900	2 239 020
7	Muut — Övriga	200 000 000	4 511 162	12 751 434	15 063 599
8	Osakkeet — Aktier	1 425 800	—	5 224 800	—
9	Kiinteistöt — Fastigheter	—	—	24 132 214	28 312 256
10	Irtaimisto — Inventarier	1 000	4 150	10 000	1
11	Obligationilainojen kustannukset — Obligations- länekostnader	22 206 923	7 593	8 793 926	—
12	Pankkiosasto — Bankavdelningen	—	—	—	—
13	Muut varat — Övriga tillgångar	¹⁾ 71 145 403	130 194	14 089 540	644 718
14	Palkat — Löner	120 900	44 100	209 367	267 235
15	Muut kulut — Övriga omkostnader	67 707	45 829	103 312	123 247
16	Korot — Räntor	1 975 243	364 848	1 940 693	3 124 655
17	Tappio — Förlust	—	—	—	—
18	Yhteensä — Summa	905 869 481	565 064 547	391 919 983	304 065 905
Vastattava — Passiva					
19	Osakepääoma — Aktiekapital	²⁾ 200 000 000	50 000 000	—	30 000 000
20	Vararahastot — Reservfonder	2 178 830	13 923 118	9 689 810	3 200 000
21	Lisävarakuusrahasto — Tillskottsäkerhetsfond	60 550 140	—	—	—
22	Käyttämätön voitto — Odisponerad vinst	—	1 272 643	—	345 542
23	Voitto v:lta 1935 — Vinst för år 1935	—	—	—	—
24	Obligationilainat — Obligationslån	610 949 496	485 927 197	326 160 400	227 004 500
25	Muut lainat — Övriga lån	12 725 000	—	35 000 000	34 164 692
26	Talletukset — Depositioner	—	—	—	—
27	Kotimaiset luottolaitokset — Inhemiska kredit- anstalter	16 285 856	—	1 069 491	—
28	Ulkomaiset kirjeenvaihtajat — Utrikes korres- pondenter	—	—	—	—
29	Pankkiosasto — Bankavdelningen	—	—	—	—
30	Muut velat — Övriga skulder	77 292	390 992	17 600 211	6 391 098
31	Obligationilainojen maksamattomat korot — Oguldna obligationsläneräntor	3 102 867	4 411 977	256 977	214 058
32	Vuotuismaksut ja korot — Annuiteter och räntor	—	9 138 620	2 143 094	2 746 015
33	Yhteensä — Summa	905 869 481	565 064 547	391 919 983	304 065 905

1) Tästä Smk. 60 550 140: — asuntohypoteekkiyhdistyksen 13 §:ssä säädettyjä lisäkiinnityksiä. — Härav

2) Valtion pankille obligatioissa luovuttama pohjarahasto. — Ät banken av staten i obligationer över-

Tabell 5. Hypoteksinrättningarna vid utgången av mars månad 1936.

Suomen Kiinteistö- pankki Osake- yhtiö Fastighets- banken i Finland Aktiebolag	Suomen kau- punki- ja maa- lalskuntien Keskuslaina- kassa O. Y. Centrallåne- kassan för Fin- lands stads- och landskom- muner A. B.	O. Y. Pohjois- maiden Yhdyspankki Hypoteekki- osasto A. B. Nordiska Föreningsban- ken Hypoteks- avdelning	Kansallis- Osake-Pankki Hypoteekki- osasto Hypoteks- avdelning	Helsingin Osakepankki Hypoteekki- osasto Helsingfors Aktiebank Hypoteks- avdelning	Yhteensä Summa	Helmikuu Februari 1936	Maaliskuu Mars 1936	
141 229	1 885	—	—	—	340 242	679 620	325 227	1
3 039 654	219 336	—	—	—	100 518 734	93 340 299	91 558 511	2
154 269	—	—	—	—	23 269 938	20 254 959	41 559 771	3
158 657 126	5 119 223	42 584 122	20 521 102	9 976 777	1 706 452 772	1 700 024 862	1 701 279 660	4
15 869 082	700 000	—	56 000	—	111 146 504	111 298 284	123 175 922	5
608 131	2 677 000	—	—	—	68 674 753	70 265 186	76 729 462	6
—	—	1 572 240	—	—	233 898 435	233 182 035	227 570 910	7
—	—	—	—	—	6 650 600	6 650 600	6 753 600	8
—	—	—	—	—	52 444 470	55 839 931	67 707 798	9
10 000	1	—	—	—	25 152	25 152	22 501	10
1 664 379	—	—	—	—	32 672 821	32 718 267	37 562 460	11
—	—	—	5 681 613	5 764 535	11 446 148	10 987 540	11 899 831	12
26 199	—	225 889	—	—	86 261 943	97 714 495	89 877 516	13
91 700	7 200	—	—	—	740 502	542 852	735 407	14
87 610	6 019	—	1 555	—	435 249	210 477	413 720	15
289 459	117	—	13 145	14 830	7 722 990	11 435 972	8 724 304	16
—	—	—	—	—	—	8 889 810	8 917 068	17
180 638 838	8 730 781	44 382 251	26 273 415	15 756 142	2 442 701 343	2 454 060 341	2 494 813 668	18
20 000 000	1 665 000	—	—	—	301 665 000	301 665 000	301 665 000	19
9 400 000	660 000	819 224	—	—	39 870 982	38 747 079	36 782 633	20
—	—	—	—	—	60 550 140	60 550 140	61 153 140	21
280 511	265 380	—	—	—	2 164 076	1 913 151	1 326 141	22
—	—	—	—	—	—	1 340 703	—	23
144 416 596	2 677 000	34 740 960	26 270 000	15 384 000	1 873 530 149	1 871 964 049	1 892 197 985	24
3 909 573	—	—	—	—	81 889 692	82 757 701	114 321 252	25
—	—	—	—	—	3 909 573	3 565 360	3 936 433	26
—	3 350 000	—	—	—	20 705 347	19 945 516	7 890 575	27
—	—	—	—	—	—	—	—	28
—	—	1 041 628	—	—	1 041 628	1 864 526	17 711 020	29
1 701 717	97 550	7 780 439	—	278 700	34 317 999	46 123 656	973 850	30
456 565	1 050	—	3 415	93 442	8 540 351	18 681 434	48 089 406	31
473 876	14 801	—	—	—	14 516 406	4 942 026	8 766 233	32
180 638 838	8 730 781	44 382 251	26 273 415	15 756 142	2 442 701 343	2 454 060 341	2 494 813 668	33

Fmk 60 550 140: — enligt 13 § i lagen om bostadshypoteksföreningar föreskrivna tillskottsinteckningar. lämnad grundfond.

Taulukko 6. Luottolaitosten ottolainaus.

Tabell 6. Kreditanstalternas inlåning.

Milj. mk.

Kuu- kausi Må- nad	Liikepankit ¹⁾ Affärsbankerna ¹⁾			Kilpnitysluotto- laitokset Hypotekslnått- ningarna			Säästöpankit ²⁾ Sparbankerna ²⁾			Postisäästöpankki Postsparbanken		
	1935	1936	Muutos Förän- dring	1935	1936	Muutos Förän- dring	1935	1936	Muutos Förän- dring	1935	1936	Muutos Förän- dring
	[6 908.5]			[4.4]			[4 754.6]			[356.0]		
I	6 903.8	7 093.1	- 55.5	3.7	3.6	- 0.1	4 809.9	5 236.6	+ 46.7	358.1	378.3	+ 2.3
II	6 901.8	7 080.8	- 12.3	3.7	3.6	—	4 845.7	5 281.7	+ 45.1	361.4	380.9	+ 2.6
III	7 024.0	7 101.2	+ 20.4	3.9	3.9	+ 0.3	4 912.7			365.1		
IV	7 062.5			3.9			4 940.9			364.3		
V	7 086.1			3.8			4 968.3			363.1		
VI	7 179.1			4.5			4 973.0			362.7		
VII	7 182.5			4.5			4 992.2			364.6		
VIII	7 156.5			4.5			5 002.1			365.4		
IX	7 124.9			3.9			4 995.4			365.4		
X	7 100.9			3.8			4 985.8			364.5		
XI	7 052.4			3.5			5 003.7			364.2		
XII	7 148.6			3.7			5 189.9*)			376.0*)		

Kuu- kausi Må- nad	Osuuskassojen Keskus- lainarahasto Oy. ¹⁾ Andelskassornas Cen- tralkreditanstalt Ab. ²⁾			Osuuskassat Andelskassorna			Osuuskauppojen säästökassat Handelslagens sparkassor			Yhteensä Summa		
	1935	1936	Muutos Förän- dring	1935	1936	Muutos Förän- dring	1935	1936	Muutos Förän- dring	1935	1936	Muutos Förän- dring
	[45.3]			[521.8]			[420.8]			[13 011.4]		
I	48.3	44.2	- 9.7	529.6	621.2	+ 5.8	427.9	456.0	+ 5.6	13 081.3	13 833.0	- 5.1
II	50.5	33.6	- 10.6	539.0	635.1	+ 13.9	436.7	464.3	+ 8.3	13 138.8	13 880.0	+ 47.0
III	38.5			554.7			447.0			13 345.9		
IV	46.4			565.9			450.9			13 434.8		
V	52.4			572.7			449.8			13 496.2		
VI	52.8			585.1			455.9			13 613.1		
VII	49.3			592.6			455.2			13 640.9		
VIII	47.0			595.7			453.5			13 624.7		
IX	46.0			597.3			452.0			13 584.0		
X	44.7			596.7			447.8			13 544.2		
XI	42.3			603.4			446.9			13 516.4		
XII	53.9			615.4			450.4			13 837.9		

¹⁾ Yleisön talletukset ja shekkitilit. — Allmänhetens depositioner och checkräkningar.

²⁾ Säästötili ja juokseva tili. — Sparkasseräkning och löpande räkning.

*) Ennakkotieto. — Förhandsuppgift.

SUOMEN VIRALLINEN TILASTO — FINLANDS OFFICIELLA STATISTIK

VII
D

PANKKITILASTO

27

Huhtikuu 1936

Suomen Pankki, liikepankit, kiinnitysluottolaitokset ja
Osuuskassojen Keskuslainarahasto-Osakeyhtiö

* == *

BANKSTATISTIK

27

April 1936

Finlands Bank, affärsbankerna, hypoteksinrättningarna och
Andelskassornas Centralkreditanstalt-Aktiebolag

* == *

Julkaissut Pankkitarkastusvirasto
Utgiven av Bankinspektionen

HELSINKI 1936
VALTIONEUVOSTON KIRJAPAINO



Taulukko 1. Suomen Pankin tila huhtikuussa 1936.

Tabell 1. Finlands Banks ställning under april månad 1936.

	8/4	15/4	23/4	30/4
Vastaava — Aktiva				
Kultakassa — Guldakassa	501 342 667	501 342 864	501 340 917	501 337 929
Ulkomaisia valuuttoja — Utländska valutor	1 352 633 972	1 353 479 716	1 353 636 691	1 354 506 705
Ulkomaan vekseleitä — Utländska växlar	81 064 816	82 679 051	82 631 287	82 515 268
Ulkomaan seteleitä ja korkolippuja — Ut- ländska sedlar och kuponger	907 243	1 215 899	849 514	810 093
Diskontattuja vekseleitä — Diskonterade växlar	886 569 163	883 594 613	895 524 600	891 527 708
Hypoteekkilainoja — Hypotekslån	52 398 501	59 151 001	57 381 001	57 380 501
Kassakreditiivejä — Kassakreditiv	60 838 001	57 922 409	59 439 799	62 540 562
Diskontattuja vekseleitä — Diskonterade växlar	—	4 500 000	8 400 000	9 900 000
Obligatioita Suomen rahassa — Obligationer i finskt mynt	255 610 050	255 610 050	255 610 050	261 588 050
Suomen rahalla maksettavia korkolippuja — Kuponger i finskt mynt	363 620	270 867	161 177	73 736
Obligatioita ulkomaan rahassa — Obligationer i utländskt mynt	121 703 980	121 093 780	121 093 780	121 093 780
Yksityispankkien maksuosotuksia — Privatban- kers anvisningar	16 403 706	27 414 708	11 122 085	26 435 692
Vaihtorahaa — Skiljemynt	23 013 020	22 992 182	23 168 780	23 372 432
Eri tilejä — Diverse räkningar	237 668 065	236 341 632	236 361 778	230 759 319
Pankki kiinteistöt — Bankfastigheter	12 000 000	12 000 000	12 000 000	12 000 000
Kalusto — Inventarier	23 709	23 709	23 709	23 709
Yhteensä — Summa	3 602 540 513	3 619 632 481	3 618 745 168	3 635 865 484
Vastattava — Passiva				
Liikkeessä olevia seteleitä — Utelöpande sedlar	1 521 770 872	1 516 751 345	1 453 556 595	1 546 084 098
Valtiovaraston pano- ja ottotili — Statsverkets upp- och avskrivningsräkning	90 900 594	87 350 474	80 513 864	35 165 623
Muut pano- ja ottotilit — Övriga upp- och av- skrivningsräkningar	557 591 580	579 118 746	645 293 500	600 323 417
Postivekseleitä — Postremissväxlar	8 029 403	14 107 013	7 775 571	14 910 595
Perittyjä vekseleitä — Inkassoväxlar	191 911	106 616	183 667	211 185
Ulkomaisia kirjeenvaihtajia — Korrespondenter i utlandet	14 469 603	15 394 568	16 381 623	18 077 371
Eri tilejä — Diverse räkningar	12 280 951	8 028 116	14 608 308	20 129 449
Kantarahasto — Grundfond	1 000 000 000	1 000 000 000	1 000 000 000	1 000 000 000
Vararahasto — Reservfond	312 202 494	312 202 494	312 202 494	312 202 494
Pankki kiinteistöjen ja kaluston arvo — Värde av bankfastigheter och inventarier	12 000 100	12 000 100	12 000 100	12 000 100
Käyttämättömiä voittovaroja — Odisponerade vinstmedel	50 094 466	50 094 466	50 094 466	50 094 466
Tulo- ja menotili — Inkomst- och utgiftsräkning	23 008 539	24 478 543	26 134 980	26 666 636
Yhteensä — Summa	3 602 540 513	3 619 632 481	3 618 745 168	3 635 865 484
Setelinanto-oikeus — Sedelutgivningsrätt				
Kultakassa ja ulkomaiset valuutat — Guldakassa och utländska valutor	1 853 976 639	1 854 822 580	1 854 977 608	1 855 844 634
Suomen Pankin ohjesäännön 6 § mukaan — Enligt § 6 av Finlands Banks reglemente	1 200 000 000	1 200 000 000	1 200 000 000	1 200 000 000
Setelinanto-oikeus — Sedelutgivningsrätt	3 053 976 639	3 054 822 580	3 054 977 608	3 055 844 634
Liikkeessä olevat setelit — Utelöpande sedlar ..	1 521 770 872	1 516 751 345	1 453 556 595	1 546 084 098
Muut vaadittaessa maksettavat sitoumukset — Övriga avista förbindelser	683 464 044	704 105 534	764 756 534	688 817 641
Myönnettyistä kassakreditiiveistä nostamatta oleva määrä — Å beviljade kassakreditiv inne- stående	84 011 999	86 927 591	85 410 201	82 309 437
Setelinanto-reservi — Sedelutgivningsreserv käytettävissä oleva — omedelbart disponibel toissijaisen katteen lisääntymisestä riippuva — av ökad supplementär täckning beroende ..	533 270 947	514 527 672	530 259 679	513 486 526
	231 458 777	232 510 438	220 994 599	225 146 932
Yhteensä — Summa	3 053 976 639	3 054 822 580	3 054 977 608	3 055 844 634

Taulukko 2. Liikepankit huhtikuun lopussa 1936. —

	Kansallis- Osake-Pankki	O. Y. Pohjois- maiden Yhdyspankki A. B. Nordiska Förenings- banken	Helsingin Osakepankki Helsingfors Aktiebank	Säästöpankkien Keskus-Osake- Pankki Sparbankernas Central-Aktie- Bank	
Vastaava — Aktiva					
1	Kassa sekä pano- ja ottotili Suomen Pankissa — Kassa samt upp- och avskrivningsräkning i Finlands Bank	308 277 271	215 342 021	100 752 527	6 136 273
2	Kotimaiset luottolaitokset — Inhemiska kredit- anstalter	1 608 514	17 088 350	138 719	98 457 186
	Ulkomaiset kirjeenvaihtajat — Utrikes korres- pondenter				
3	Nostro	68 387 219	154 704 930	27 662 063	159 413
4	Loro	1 230 265	505 458	—	—
5	Ulkomaiset vekselit — Utrikes växlar	127 615 625	76 999 621	29 725 540	4 945
6	Kotimaiset vekselit — Inrikes växlar	577 490 220	489 976 821	169 590 839	11 174 333
7	Lainat — Lån	1 073 405 537	1 496 028 288	337 537 634	222 028 488
8	Shekkitilit — Checkräkningar	1 348 185 513	565 014 194	499 059 259	23 790 797
9	Obligatit — Obligationer	224 963 661	367 214 254	26 704 135	142 526 101
10	Osakkeet — Aktier	91 327 535	58 781 094	32 049 831	10 436 168
11	Pankkiinteistöt ja pankkiinteistöosakkeet — Bankfastigheter och bankfastighetsaktier	76 409 900	63 567 841	69 750 002	14 000 000
12	Muut kiinteistöt — Övriga fastigheter	224 279	—	13 608 611	393 194
13	Irtaimisto — Inventarier	100	4 904 082	1	1 000
14	Muut varat — Övriga tillgångar	134 097 226	76 716 729	25 879 750	577 412
15	Palkat — Löner	9 298 996	8 554 131	5 547 697	580 792
16	Muut kulungit — Övriga omkostnader	2 196 633	3 904 655	1 662 951	562 929
17	Korot — Räntor	—	—	—	—
18	Tappio — Förlust	—	—	—	—
19	Yhteensä — Summa	4 044 718 494	3 599 302 469	1 339 669 559	530 829 031
Vastattava — Passiva					
20	Osakepääoma — Aktiekapital	200 000 000	240 000 000	131 250 000	40 000 000
21	Vararahastot — Reservfonder	220 035 552	200 925 838	75 500 000	15 000 000
22	Käyttämätön voitto — Odisponerad vinst	10 153 757	14 675 818	6 042 607	442 852
23	Talletukset — Depositioner	2 450 122 233	2 234 200 689	728 218 162	37 835 782
24	Shekkitilit — Checkräkningar	502 626 324	509 359 528	173 646 142	12 093 899
	Kotimaiset luottolaitokset — Inhemiska kredit- anstalter				
25	Talletukset ja muut määräaikaiset velat — Depositioner och övriga skulder på viss tid	189 634 408	30 650 858	54 546 471	319 926 039
26	Shekkitilit ja muut a/v velat — Checkräk- ningar och övriga a/v skulder	220 817 411	29 021 258	60 121 219	89 624 554
	Ulkomaiset kirjeenvaihtajat — Utrikes korres- pondenter				
27	Nostro	5 761 218	4 206 370	1 470 753	—
28	Loro	61 679 117	108 849 170	12 436 980	52 789
29	Postivekselit — Postremissväxlar	26 294 618	30 836 180	7 766 249	13 059 378
30	Muut velat — Övriga skulder	111 092 551	147 665 015	70 769 705	364 464
31	Korot ja provisiot — Räntor och provisioner	46 501 305	48 911 745	17 901 271	2 429 274
32	Yhteensä — Summa	4 044 718 494	3 599 302 469	1 339 669 559	530 829 031
33	Kotimaisten luottolaitosten kohdalle merkityistä veloista oli rediskontattuja vekseleitä — Uti skulderna under inhemska kreditanstalter ingå rediskonterade växlar	—	—	—	—
34	Shekkiluottojen myönnetty määrä — Beviljat belopp checkkrediter	1 605 189 577	1 010 210 680	605 792 913	31 126 500

Tabell 2. Affärsbankerna vid utgången av april månad 1936.

Suomen Maatalous- Osake-Pankki	Savo-Karjalan Osake-Pankki	Pohjolan Osake-Pankki	Suomen Käsityöläis- Osakepankki Handtverkare- Aktiebanken i Finland	Ålands Aktiebank	Yhteensä Summa	Maaliskuu Mars 1936	Huhtikuu April 1935	
7 796 136	6 132 792	1 688 868	2 721 826	732 062	649 579 776	541 755 424	387 057 625	1
15 623 877	20 482 732	9 886 409	16 044 735	7 394 701	186 725 223	185 575 175	187 732 023	2
1 597 369	709 891	598 980	459 296	740 329	235 019 490	293 563 347	203 376 095	3
—	—	—	—	—	1 735 723	1 248 896	5 157 325	4
665 216	—	—	23 363	—	235 034 310	223 386 648	212 256 704	5
29 403 485	51 944 526	30 889 111	21 684 394	2 117 501	1 384 271 230	1 360 161 984	1 413 043 434	6
77 162 824	46 315 750	23 262 438	50 349 790	43 890 728	3 369 981 477	3 312 317 763	3 269 151 275	7
75 071 851	32 337 460	69 483 513	17 250 205	7 469 090	2 637 661 882	2 661 922 893	2 780 234 339	8
18 221 502	7 567 910	7 983 018	2 746 334	347 470	798 274 385	807 979 424	681 133 465	9
1 931 817	3 925 960	749 980	263 143	250 000	199 715 528	199 521 251	202 864 297	10
22 718 562	5 997 143	3 600 000	4 788 000	1 215 844	262 047 292	261 583 152	247 248 648	11
3 867 595	3 811 759	2 043 350	—	—	23 948 788	24 540 002	16 828 246	12
222 649	1 150 000	100	100	102 460	6 380 492	6 380 492	1 936 619	13
3 058 966	3 070 504	2 637 017	1 117 832	1 334 512	248 489 948	230 004 365	301 644 966	14
1 685 860	887 720	628 511	565 830	141 850	27 891 387	20 471 494	27 782 082	15
531 263	289 790	199 279	303 413	100 962	9 751 875	7 555 699	9 469 101	16
—	—	—	—	—	—	—	—	17
—	—	—	—	—	—	—	—	18
259 558 972	184 623 937	153 650 574	118 318 261	65 837 509	10 296 508 806	10 137 968 009	9 946 916 244	19
30 000 000	30 000 000	16 000 000	17 000 000	10 000 000	714 250 000	714 250 000	714 250 000	20
7 501 518	4 618 970	12 500 000	5 285 000	2 400 000	543 766 878	543 766 878	534 869 591	21
533 597	340 817	30 765	2 045 669	474 000	34 739 882	34 739 882	37 049 264	22
180 135 982	118 134 434	91 862 291	72 136 646	42 128 001	5 954 774 220	5 942 145 910	5 771 972 208	23
15 888 392	18 976 271	11 856 572	17 757 279	8 027 148	1 270 231 555	1 159 046 452	1 290 491 245	24
6 963 710	2 593 305	10 192 131	614 891	—	615 121 813	612 555 626	553 308 638	25
3 102 335	3 861 778	4 789 735	214	—	411 338 504	405 611 367	312 661 889	26
—	—	—	14 197	—	11 452 538	12 981 499	11 160 673	27
135 624	—	—	552 518	—	183 706 198	177 347 740	196 867 290	28
2 395 310	2 659 755	2 585 617	662 778	130 349	86 390 234	72 483 189	78 420 815	29
10 096 917	714 050	1 341 269	613 834	1 839 822	344 497 627	370 920 810	320 299 700	30
2 805 587	2 724 557	2 492 194	1 635 235	838 189	126 239 357	92 118 656	125 564 931	31
259 558 972	184 623 937	153 650 574	118 318 261	65 837 509	10 296 508 806	10 137 968 009	9 946 916 244	32
—	—	—	—	—	—	—	—	33
84 129 732	43 572 430	84 710 300	23 464 310	9 025 800	3 497 222 242	3 554 449 522	3 616 336 329	34

Taulukko 3. Osakeyhtiö Turunmaan Pankki, suoritusstilassa, huhtikuun lopussa 1936.
Tabell 3. Aktiebolaget Åbolands Bank, i likvidation, vid utgången av april månad 1936.

Vastaava — Aktiva		Vastattava — Passiva	
Kassa	1 578	Osakepääoma — Aktiekapital	32 000 000
Kotimaiset luottolaitokset — Inhemskakreditanstalter	453 516	Vararahastot — Reservfonder	184 031
Kotimaiset vekselit — Inhemskaväxlar ..	206 051	Talletukset — Depositioner	231 807
Lainat — Lån	4 425 276	Shekkitilit — Checkräkningar	14 356
Shekkitilit — Checkräkningar	1 839 399	Kotimaiset luottolaitokset — Inhemskakreditanstalter	7 859 566
Osakkeet — Aktier	816 004	Postivekselit — Postremissväxlar	4 760
Pankkikiinteistöosakkeet — Bankfastighetsaktier	1 808 000	Muut velat — Övriga skulder	898 660
Muut varat — Övriga tillgångar	135 536	Korot ja provisiot — Räntor och provisioner	—
Palkat — Löner	28 800		
Muut kulungit — Övriga omkostnader ..	9 790		
Korot ja provisiot — Räntor och provisioner	15 556		
Tappio — Förlust	31 453 674		
Yhteensä — Summa	41 193 180	Yhteensä — Summa	41 193 180

Taulukko 4. Osuuskassojen Keskuslainarahasto-Osakeyhtiö huhtikuun lopussa 1936.
Tabell 4. Andelskassornas Centralkreditanstalt-Aktiobolag vid utgången av april månad 1936.

Vastaava — Aktiva		
Kassa		2 599 453
Kotimaiset pankit — Inhemiska banker		74 085 205
Ulkomaiset pankit — Utländska banker		12 381 138
Osuuskassojen — Andelskassornas		
shekkitilit — checkräkningar	200 097 567	
vekselit — växlar	46 876 214	
lainat — lån	102 540 249	
kuoletuslainat maanviljelijöille — amorteringslån åt jordbrukare	395 386 986	
kuoletuslainat yhtymille — amorteringslån åt sammanslutningar	121 195 179	866 096 195
Muiden — Övriga		
shekkitilit — checkräkningar	62 296	
lainat — lån	1 355 001	
kuoletuslainat — amorteringslån	25 857 468	27 274 765
Obligatit — Obligationer		
omat — egna	56 199 533	
muut — övriga	30 623 075	86 822 608
Osakkeet — Aktier		1 279 620
Kiinteistö — Fastighet		15 000 000
Irtaimisto — Inventarier		100 000
Obligatiolainojen kustannukset — Obligationslånekostnader		4 918 067
Muut varat — Övriga tillgångar		10 173 509
Palkat — Löner		579 300
Kulungit — Omkostnader		445 177
Yhteensä — Summa		1 101 755 037
Vastattava — Passiva		
Osakepääoma — Aktiekapital		40 000 000
Vararahastot — Reservfonder		41 442 928
Käyttämätön voitto 1935 — Odisponerad vinst 1935		559 718
Obligatiolainat — Obligationslån		541 267 780
Lainat valtiolta — Lån av staten		182 723 233
Kotimaiset pankit — Inhemiska banker		
Postisäästöpankki — Postsparbanken		150 000 000
Osuuskassojen — Andelskassornas		
talletukset — depositioner	76 019 587	
shekkitilit — checkräkningar	2 866 608	78 886 195
Muiden — Övriga		
talletukset — depositioner	22 210 238	
shekkitilit — checkräkningar	17 189 371	39 399 609
Postivekselit — Postremissväxlar		1 727 632
Erääntyneet obligatiolainojen korot — Förfallna obligationslåneräntor		5 633 733
Muut velat — Övriga skulder		15 590 743
Korot — Räntor		4 523 466
Yhteensä — Summa		1 101 755 037

Taulukko 5. Kiinnitysluottolaitokset huhtikuun lopussa 1936. —

	Suomen Asunto- hypoteekki- pankki Finlands Bostadshypo- teksbank	Suomen Teol- isuus—Hypo- teekkipankki O. Y. Industri—Hypo- teksbanken i Finland A. B.	Suomen Hypoteekki- yhdistys Finlands Hypoteks- förening	Osakeyhtiö Maakiinteistö- pankki	
Vastaava — Aktiva					
1	Kassa	36 969	6 644	38 631	449 032
2	Kotimaiset luottolaitokset — Inhemiska kredit- anstalter	863 208	28 185 111	34 083 987	33 012 652
3	Ulkomaiset kirjeenvaihtajat — Utrikes korres- pondenter	4 260 503	19 003 902	328 407	—
4	Kuolituslainat — Amorteringslån	505 545 761	505 635 470	238 048 955	225 229 180
5	Muut lainat — Övriga lån	67 369 500	—	25 358 466	2 731 129
	Obligationer — Obligationer				
6	Omat — Egna	26 393 050	8 482 797	28 188 400	2 573 520
7	Muut — Övriga	200 000 000	4 466 013	12 964 734	15 063 599
8	Osakkeet — Aktier	1 425 800	—	5 224 800	—
9	Kiinteistöt — Fastigheter	—	—	24 396 628	27 050 227
10	Irtaimisto — Inventarier	1 000	4 150	10 000	1
11	Obligationilainojen kustannukset — Obligations- länekostnader	22 206 923	39 712	8 741 587	—
12	Pankkiosasto — Bankavdelningen	—	—	—	—
13	Muut varat — Övriga tillgångar	¹⁾ 71 124 716	130 194	14 398 881	2 256 907
14	Palkat — Löner	156 700	58 800	340 025	353 485
15	Muut kulungit — Övriga omkostnader	104 428	55 081	155 599	151 182
16	Korot — Räntor	1 302 148	—	2 041 447	581 183
17	Tappio — Förlust	—	—	—	—
18	Yhteensä — Summa	900 790 706	566 067 874	394 320 547	309 452 097
Vastattava — Passiva					
19	Osakepääoma — Aktiekapital	²⁾ 200 000 000	50 000 000	—	30 000 000
20	Vararahastot — Reservfonder	2 178 830	13 923 118	9 724 780	3 200 000
21	Lisävuoksu-rahasto — Tillskottsäkerhetsfond	60 550 140	—	—	—
22	Käyttämätön voitto — Odisponerad vinst	—	1 272 643	—	345 542
23	Obligationilainat — Obligationlån	610 949 496	485 927 197	323 651 400	229 713 000
24	Muut lainat — Övriga lån	12 725 000	—	30 000 000	33 471 033
25	Talletukset — Depositioner	—	—	—	—
26	Kotimaiset luottolaitokset — Inhemiska kredit- anstalter	11 077 000	—	11 130 855	—
27	Ulkomaiset kirjeenvaihtajat — Utrikes korres- pondenter	—	—	42 761	—
28	Pankkiosasto — Bankavdelningen	—	—	—	—
29	Muut velat — Övriga skulder	77 292	809 004	17 867 323	6 470 031
30	Obligationilainojen maksamattomat korot — Oguldna obligationsläneräntor	3 092 617	4 411 978	334 992	198 773
31	Vuotuismaksut ja korot — Annuiteter och räntor	140 331	9 723 934	1 568 436	6 053 718
32	Yhteensä — Summa	900 790 706	566 067 874	394 320 547	309 452 097

¹⁾ Tästä Smk. 60 550 140: — asuntophoteekkiyhdistyslain 13 §:ssä säädettyjä lisäkiinnityksiä. — Härav

²⁾ Valtion pankille obligationissa luovuttama pohjarahasto. — Ät banken av staten i obligationer över-

Tabell 5. Hypoteksinrättningarna vid utgången av april månad 1936.

Suomen Klinterstö- pankki Osake- yhtiö Fastighets- banken i Finland Aktiebolag	Suomen kau- punkki- ja maa- laskuntien Keskuslaina- kassa O. Y. Centralläne- kassan för Fin- lands stads- och landskom- muner A. B.	O. Y. Pohjois- maiden Yhdyspankki Hypoteekki- osasto A. B. Nordiska Föreningsban- ken Hypoteka- avdelning	Kansallis- Osake-Pankki Hypoteekki- osasto Hypoteks- avdelning	Helsingin Osakepankki Hypoteekki- osasto Helsingfors Aktiebank Hypoteks- avdelning	Yhteensä Summa	Maaliskuu Mars 1936	Huhtikuu April 1935	
121 949	5 753	—	—	—	658 978	340 242	663 187	1
4 309 145	2 560 321	—	—	—	103 014 424	100 518 734	93 327 802	2
151 830	—	—	—	—	23 744 642	23 269 938	31 102 286	3
158 571 724	140 663	42 409 362	20 490 328	9 947 177	1 706 018 620	1 706 452 772	1 706 791 243	4
16 051 582	—	—	56 000	—	111 566 677	111 146 594	122 999 461	5
608 131	2 677 000	—	—	—	68 922 898	68 674 753	78 978 375	6
—	—	1 553 088	—	—	234 047 434	233 898 435	229 728 256	7
—	—	—	—	—	6 650 600	6 650 600	6 753 600	8
—	—	—	—	—	51 446 855	52 444 470	63 699 265	9
10 000	1	—	—	—	25 152	25 152	22 501	10
1 664 379	—	—	—	—	32 652 601	32 672 821	37 473 847	11
—	—	—	5 716 368	5 982 039	11 698 407	11 446 148	11 994 686	12
28 210	—	272 130	—	—	88 211 088	86 261 943	93 197 741	13
120 600	9 600	—	—	—	1 039 210	740 502	975 663	14
90 528	10 508	—	2 405	—	569 731	435 249	615 789	15
587 550	116	—	8 392	—	4 520 836	7 722 990	7 836 058	16
—	—	—	—	—	—	—	8 917 068	17
182 315 628	5 403 962	44 234 580	26 273 493	15 929 216	2 444 788 103	2 442 701 343	2 495 076 828	18
20 000 000	1 665 000	—	—	—	301 665 000	301 665 000	301 665 000	19
9 400 000	660 000	819 224	—	—	39 905 952	39 870 982	37 120 690	20
—	—	—	—	—	60 550 140	60 550 140	61 153 140	21
280 511	265 380	—	—	—	2 164 076	2 164 076	1 025 493	22
145 908 096	2 677 000	34 579 960	26 270 000	15 384 000	1 875 060 149	1 873 530 149	1 895 798 735	23
—	—	—	—	—	76 196 033	81 889 692	115 094 613	24
3 998 420	—	—	—	—	3 998 420	3 909 573	3 939 458	25
—	—	—	—	—	22 207 855	20 705 347	8 227 417	26
—	—	—	—	—	42 761	—	46 333	27
—	—	1 372 704	—	—	1 372 704	1 041 628	9 055 997	28
1 687 917	87 250	7 462 692	—	278 699	34 740 208	34 317 999	1 411 856	29
242 775	1 050	—	3 493	93 442	8 379 120	8 540 351	46 887 893	30
797 909	48 282	—	—	173 075	18 505 685	14 516 406	13 650 203	31
182 315 628	5 403 962	44 234 580	26 273 493	15 929 216	2 444 788 103	2 442 701 343	2 495 076 828	32

Fmk 60 550 140: — enligt 13 § i lagen om bostadshypoteksföreningar föreskrivna tillskottsinteckningar.
lämnad grundfond.

Taulukko 6. Luottolaitosten ottolainaus.

Tabell 6. Kreditanstalternas inlåning.

Milj. mk.

Kuukausi MÄ- näd	Liikepankit ¹⁾ Affärsbankerna ¹⁾			Klänntysluotto- laitokset Hypoteeksinrät- tingarna			Säästöpankit ²⁾ Sparbankerna ²⁾			Postisäästöpankki Postsparbanken		
	1935	1936	Muutos Förän- dring	1935	1936	Muutos Förän- dring	1935	1936	Muutos Förän- dring	1935	1936	Muutos Förän- dring
	[6 908.5]			[4.4]			[4 754.6]			[356.0]		
I	6 903.8	7 093.1	— 55.5	3.7	3.6	— 0.1	4 809.9	5 236.6	+ 46.7	358.1	378.3	+ 2.3
II	6 901.8	7 080.8	— 12.3	3.7	3.6	—	4 845.7	5 282.4	+ 45.8	361.4	380.9	+ 2.6
III	7 024.0	7 101.2	+ 20.4	3.9	3.9	+ 0.3	4 912.7	5 347.0	+ 64.6	365.1	383.8	+ 2.9
IV	7 062.5	7 225.0	+ 123.8	3.9	4.0	+ 0.1	4 940.9			364.3		
V	7 086.1			3.8			4 968.3			363.1		
VI	7 179.1			4.5			4 973.0			362.7		
VII	7 182.5			4.5			4 992.2			364.6		
VIII	7 156.5			4.5			5 002.1			365.4		
IX	7 124.9			3.9			4 995.4			365.4		
X	7 100.9			3.8			4 985.8			364.5		
XI	7 052.4			3.5			5 003.7			364.2		
XII	7 148.6			3.7			5 189.9*)			376.0*)		

Kuukausi MÄ- näd	Osuuskassojen Keskus- lainarahasto Oy. ¹⁾ Andelskassornas Cen- tralkreditanstalt Ab. ¹⁾			Osuuskassat Andelskassorna			Osuuskauppojen säästökassat Handelslagens sparkassar			Yhteensä Summa		
	1935	1936	Muutos Förän- dring	1935	1936	Muutos Förän- dring	1935	1936	Muutos Förän- dring	1935	1936	Muutos Förän- dring
	[45.3]			[521.8]			[420.8]			[13 011.4]		
I	48.3	44.2	— 9.7	529.6	621.2	+ 5.8	427.9	456.0	+ 5.6	13 081.8	13 833.0	— 5.1
II	50.5	33.6	— 10.6	539.0	635.1	+ 13.9	436.7	464.3	+ 8.3	13 138.8	13 880.7	+ 47.7
III	38.5	39.4	+ 5.8	554.7	655.9	+ 20.8	447.0	475.0	+ 10.7	13 345.9	14 006.2	+ 125.5
IV	46.4			565.9			450.9			13 434.8		
V	52.4			572.7			449.8			13 496.2		
VI	52.8			585.1			455.9			13 613.1		
VII	49.3			592.6			455.2			13 640.9		
VIII	47.0			595.7			453.5			13 624.7		
IX	46.0			597.3			452.0			13 584.0		
X	44.7			596.7			447.8			13 544.2		
XI	42.3			603.4			446.9			13 516.4		
XII	53.9			615.4			450.4			13 837.9		

¹⁾ Yleisön talletukset ja shekkilitit. — Allmänhetens depositioner och checkräkningar.²⁾ Säästötili ja juokseva tili. — Sparkasseräkning och löpande räkning.

*) Ennakkotieto. — Förhandsuppgift.

VII

D

PANKKITILASTO

27

Toukokuu 1936

**Suomen Pankki, liikepankit, kiinnitysluottolaitokset ja
Osuuskassojen Keskuslainarahasto-Osakeyhtiö**

* == *

BANKSTATISTIK

27

Maj 1936

**Finlands Bank, affärsbankerna, hypoteksinrättningarna och
Andelskassornas Centralkreditanstalt-Aktiebolag**

* == *

Julkaissut Pankkitarkastusvirasto
Utgiven av Bankinspektionen



Taulukko 1. Suomen Pankin tila toukokuussa 1936.
Tabell 1. Finlands Banks ställning under maj månad 1936.

	8/5	15/5	23/5	30/5
Vastaava — Aktiva				
Kultakassa — Guld-kassa	501 333 588	501 333 204	501 329 623	501 327 095
Ulkomaisia valuuttoja — Utländska valutor	1 360 497 017	1 340 978 306	1 291 468 109	1 247 925 653
Ulkomaan vekseleitä — Utländska växlar	84 614 347	84 110 416	82 202 049	87 632 623
Ulkomaan seteleitä ja korkolippuja — Ut- ländska sedlar och kuponger	860 393	783 177	777 989	706 852
Diskontattuja vekseleitä — Diskonterade växlar	884 123 157	880 398 503	875 653 958	870 023 764
Hypoteekkilainoja — Hypotekslån	57 039 401	57 038 401	56 132 401	56 129 901
Kassakreditiiveja — Kassakreditiv	53 094 822	54 172 355	73 141 164	67 825 143
Diskontattuja vekseleitä — Diskonterade växlar	17 900 000	21 900 000	22 900 000	22 900 000
Obligatioita Suomen rahassa — Obligationer i finskt mynt	268 523 490	268 523 491	268 523 491	273 492 091
Suomen rahalla maksettavia korkolippuja — Kuponger i finskt mynt	588 596	400 082	288 479	173 459
Obligatioita ulkomaan rahassa — Obligationer i utländskt mynt	121 093 780	121 093 780	121 093 780	120 802 218
Yksityispankkien maksuosotuksia — Privatban- kers anvisningar	9 463 835	19 466 108	11 802 961	15 448 131
Vaihtorahaa — Skiljemynt	22 536 727	23 355 816	22 306 150	21 865 782
Eri tilejä — Diverse räkningar	240 266 013	249 889 135	260 660 709	259 408 847
Pankki kiinteistöt — Bankfastigheter	12 000 000	12 000 000	12 000 000	12 000 000
Kalusto — Inventarier	25 554	25 554	25 554	25 554
Yhteensä — Summa	3 633 960 720	3 635 468 328	3 600 306 417	3 557 687 113
Vastattava — Passiva				
Liikkeessä olevia seteleitä — Utelöpande sedlar	1 492 899 085	1 471 740 093	1 434 552 726	1 500 884 067
Valtiovaraston pano- ja ottotili — Statsverkets upp- och avskrivningsräkning	151 772 826	124 006 399	96 400 213	14 556 131
Muut pano- ja ottotilit — Övriga upp- och av- skrivningsräkningar	550 814 401	609 317 350	634 631 054	583 361 569
Postivekseleitä — Postremissväxlar	7 586 194	9 100 000	7 957 058	13 822 564
Perittyjä vekseleitä — Inkassoväxlar	1 143 855	91 124	126 911	103 861
Ulkomaisia kirjeenvaihtajia — Korrespondenter i utlandet	17 921 844	17 228 788	19 916 503	18 315 641
Eri tilejä — Diverse räkningar	9 603 617	1 046 074	2 995 018	21 538 344
Kantarahasto — Grundfond	1 000 000 000	1 000 000 000	1 000 000 000	1 000 000 000
Vararahasto — Reservfond	312 202 494	312 202 494	312 202 494	312 202 494
Pankki kiinteistöjen ja kaluston arvo — Värde av bankfastigheter och inventarier	12 000 100	12 000 100	12 000 100	12 000 100
Käyttämättömiä voittovaroja — Odisponerade vinstmedel	50 094 466	50 094 466	50 094 466	50 094 466
Tulo- ja menotili — Inkomst- och utgiftsräkning	27 921 838	28 641 440	29 429 874	30 807 876
Yhteensä — Summa	3 633 960 720	3 635 468 328	3 600 306 417	3 557 687 113
Setelinanto-oikeus — Sedelutgivningsrätt				
Kultakassa ja ulkomaiset valutat — Guld-kassa och utländska valutor	1 861 830 605	1 842 311 510	1 792 797 732	1 749 252 748
Suomen Pankin ohjesäännön 6 § mukaan — Enligt § 6 av Finlands Banks reglemente	1 200 000 000	1 200 000 000	1 200 000 000	1 200 000 000
Setelinanto-oikeus — Sedelutgivningsrätt	3 061 830 605	3 042 311 510	2 992 797 732	2 949 252 748
Liikkeessä olevat setelit — Utelöpande sedlar ..	1 492 899 085	1 471 740 093	1 434 552 726	1 500 884 067
Muut vaadittaessa maksettavat sitoumukset — Övriga avista förbindelser	738 842 738	760 789 735	762 026 758	651 698 110
Myönnettyistä kassakreditiiveistä nostamatta oleva määrä — Å beviljade kassakreditiv inne- stående	86 755 178	85 677 645	66 708 836	72 024 857
Setelinanto-reservi — Sedelutgivningsreserv käytettävissä oleva — omedelbart disponibel toissijaisen katteen lisääntymisestä riippuva — av ökad supplementär täckning beroende ..	512 931 502	489 396 133	488 143 408	483 008 953
	230 402 102	234 707 904	241 366 004	241 636 761
Yhteensä — Summa	3 061 830 605	3 042 311 510	2 992 797 732	2 949 252 748

Taulukko 2. Liikepankit toukokuun lopussa 1936. —

	Kansalle- Osake-Pankki	O. Y. Pohjois- maiden Yhdyspankki A. B. Nordiska Förenings- banken	Helsingin Osakepankki Helsingfors Aktiebank	Säästöpankkien Keskus-Osake- Pankki Sparbankernas Central-Aktie- Bank	
Vastaava — Aktiva					
1	Kassa sekä pano- ja ottotili Suomen Pankissa — Kassa samt upp- och avskrivningsräkning i Finlands Bank	216 869 508	278 855 130	114 508 983	11 116 544
2	Kotimaiset luottolaitokset — Inhemiska kredit- anstalter	3 362 455	17 100 113	139 131	88 486 276
	Ulkomaiset kirjeenvaihtajat — Utrikes korres- pondenter				
3	Nostro	29 878 048	51 878 400	19 393 142	346 843
4	Loro	1 197 745	246 715	—	—
5	Ulkomaiset vekselit — Utrikes växlar	134 726 850	78 258 245	28 855 584	8 354
6	Kotimaiset vekselit — Inrikes växlar	647 847 803	498 505 098	176 912 769	15 559 117
7	Lainat — Lån	1 084 517 016	1 517 988 284	328 425 036	226 427 469
8	Shekkitilit — Checkräkningar	1 360 853 407	580 322 360	491 176 435	22 938 870
9	Obligationit — Obligationer	232 021 262	364 292 687	26 622 040	133 586 334
10	Osakkeet — Aktier	91 327 535	59 381 094	32 202 616	10 432 407
11	Pankki kiinteistöt ja pankki kiinteistö osakkeet — Bankfastigheter och bankfastighetsaktier	76 368 975	64 169 801	69 750 002	14 000 000
12	Muut kiinteistöt — Övriga fastigheter	224 279	—	13 671 111	393 304
13	Irtaimisto — Inventarier	100	4 904 082	1	1 000
14	Muut varat — Övriga tillgångar	124 654 436	58 707 947	26 416 251	510 724
15	Palkat — Löner	11 492 165	10 504 369	6 939 530	728 786
16	Muut kulungit — Övriga omkostnader	2 815 608	4 934 646	2 006 181	673 034
17	Korot — Räntor	—	—	—	—
18	Tappio — Förlust	—	—	—	—
19	Yhteensä — Summa	4 018 157 192	3 590 048 971	1 337 018 812	525 209 062
Vastattava — Passiva					
20	Osakepääoma — Aktiekapital	200 000 000	240 000 000	131 250 000	40 000 000
21	Vararahastot — Reservfonder	220 035 552	200 925 838	75 500 000	15 000 000
22	Käyttämätön voitto — Odisponerad vinst	10 153 757	14 675 818	6 042 607	442 852
23	Talletukset — Depositioner	2 441 013 490	2 226 047 821	727 112 038	39 230 896
24	Shekkitilit — Checkräkningar	498 037 575	517 816 647	183 088 132	11 786 758
	Kotimaiset luottolaitokset — Inhemiska kredit- anstalter				
25	Talletukset ja muut määräaikaiset velat — Depositioner och övriga skulder på viss tid	190 735 711	31 817 961	53 764 097	321 131 755
26	Shekkitilit ja muut a/v velat — Checkräk- ningar och övriga a/v skulder	187 916 640	19 443 699	42 575 263	80 354 354
	Ulkomaiset kirjeenvaihtajat — Utrikes korres- pondenter				
27	Nostro	6 341 400	5 086 702	1 817 812	—
28	Loro	76 684 018	100 487 110	16 328 346	51 290
29	Postivekselit — Postremissväxlar	23 103 670	23 531 963	7 416 898	12 784 193
30	Muut velat — Övriga skulder	109 728 174	150 768 607	71 090 815	377 584
31	Korot ja provisiot — Räntor och provisioner	54 407 205	59 446 805	21 032 804	4 049 380
32	Yhteensä — Summa	4 018 157 192	3 590 048 971	1 337 018 812	525 209 062
33	Kotimaisten luottolaitosten kohdalle merkityistä veloista oli rediskontattuja vekseleitä — Uti skulderna under inhemiska kreditanstalter ingå rediskonterade växlar	—	—	—	—
34	Shekkiluottojen myönnetty määrä — Beviljat belopp checkkrediter	1 525 796 527	1 013 921 801	609 053 967	31 126 500

Tabell 2. Affärsbankerna vid utgången av maj månad 1936.

Suomen Maatalous- Osake-Pankki	Savo-Karjalan Osake-Pankki	Pohjolan Osake-Pankki	Suomen Käsityöläis- Osakepankki Handtverkkare- Aktiebanken i Finland	Ålands Aktiebank	Yhteensä Summa	Huhtikuu April 1936	Toukokuu Maj 1935	
7 492 381	6 663 818	1 879 011	3 257 140	594 250	641 236 765	649 579 776	464 876 702	1
14 370 157	15 120 596	6 832 943	15 068 569	6 753 772	167 234 012	186 725 223	181 463 908	2
938 268	1 141 682	752 399	818 099	2 141 405	107 288 286	255 019 490	184 934 699	3
—	—	—	—	—	1 444 460	1 735 723	4 715 762	4
608 798	—	—	765	—	242 458 596	235 034 310	221 756 717	5
29 595 608	56 286 405	31 809 895	20 943 503	2 520 775	1 479 980 973	1 384 271 230	1 410 119 611	6
78 994 479	45 890 263	26 198 370	49 822 365	40 915 580	3 399 178 862	3 369 981 477	3 263 255 649	7
74 242 048	32 580 353	70 334 699	18 013 839	9 520 918	2 659 982 929	2 637 661 882	2 786 557 647	8
18 287 154	7 562 219	8 016 671	2 774 284	347 470	793 510 121	798 274 385	679 936 520	9
1 931 817	3 925 960	749 980	555 016	250 000	200 756 425	199 715 528	203 059 150	10
22 718 562	5 971 143	3 595 900	4 788 000	1 215 844	262 578 227	262 047 292	246 846 558	11
3 842 882	3 771 759	1 443 350	—	—	23 346 685	23 948 788	16 217 085	12
222 649	1 150 000	100	100	102 460	6 380 492	6 380 492	1 938 169	13
2 751 439	3 047 163	1 842 441	350 549	1 277 163	219 558 113	248 489 948	284 799 640	14
2 106 935	1 111 575	793 626	690 712	177 650	34 545 348	27 891 387	34 439 983	15
669 359	378 034	247 343	434 193	105 489	12 263 887	9 751 875	11 591 035	16
—	—	—	—	—	—	—	—	17
—	—	—	—	—	—	—	—	18
258 772 536	184 600 970	154 496 728	117 517 134	65 922 776	10 251 744 181	10 296 508 806	9 996 508 835	19
30 000 000	30 000 000	16 000 000	17 000 000	10 000 000	714 250 000	714 250 000	714 250 000	20
7 501 518	4 618 970	12 500 000	5 285 000	2 400 000	543 766 878	543 766 878	534 869 191	21
533 597	340 817	30 765	2 045 669	474 000	34 739 882	34 739 882	37 049 264	22
180 337 014	117 970 335	93 118 931	71 060 926	41 955 571	5 937 847 022	5 954 774 220	5 748 310 359	23
15 814 422	20 446 353	12 506 582	17 824 218	8 039 544	1 285 360 231	1 270 231 555	1 337 797 903	24
6 861 160	2 231 452	10 058 763	564 891	—	617 165 790	615 121 813	559 651 186	25
1 925 782	2 564 196	4 628 213	12 214	—	339 420 361	411 338 504	302 151 396	26
—	—	—	—	—	18 245 914	11 452 538	23 508 345	27
106 899	—	—	513 808	—	194 171 471	183 706 198	196 017 445	28
2 111 701	2 263 658	1 827 328	496 261	171 469	73 707 141	86 390 234	74 698 264	29
9 490 223	731 210	826 418	505 168	1 846 769	345 364 968	344 497 627	317 025 239	30
4 090 220	3 433 979	2 999 728	2 208 979	1 035 423	152 704 523	126 239 357	151 180 243	31
258 772 536	184 600 970	154 496 728	117 517 134	65 922 776	10 251 744 181	10 296 508 806	9 996 508 835	32
—	—	—	—	—	—	—	—	33
84 358 257	43 274 430	84 607 900	23 024 600	11 720 800	3 426 884 782	3 497 222 242	3 629 765 155	34

Taulukko 3. Osakeyhtiö Turunmaan Pankki, suoritustilassa, toukokuun lopussa 1936.
Tabell 3. Aktiebolaget Åbolands Bank, i likvidation, vid utgången av maj månad 1936.

Vastaava — Aktiva		Vastattava — Passiva	
Kassa	1 111	Osakepääoma — Aktiekapital	32 000 000
Kotimaiset luottolaitokset — Inhemskakreditanstalter	618 347	Vararahastot — Reservfonder	184 031
Kotimaiset vekselit — Inhemskaväxlar ..	194 275	Talletukset — Depositioner	224 914
Lainat — Lån	4 420 173	Shekkitilit — Checkräkningar	14 356
Shekkitilit — Checkräkningar	1 830 379	Kotimaiset luottolaitokset — Inhemskakreditanstalter	7 861 032
Osakkeet — Aktier	816 004	Postivekselit — Postremissväxlar	4 760
Pankikiinteistöosakkeet — Bankfastighetsaktier	1 773 000	Muut velat — Övriga skulder	1 012 446
Muut varat — Övriga tillgångar	135 356	Korot ja provisiot — Räntor och provisioner	—
Palkat — Löner	36 000		
Muut kulungit — Övriga omkostnader ..	10 549		
Korot ja provisiot — Räntor och provisioner	12 671		
Tappio — Förlust	31 453 674		
Yhteensä — Summa	41 301 539	Yhteensä — Summa	41 301 539

VII

D

PANKKITILASTO

27

Kesäkuu 1936

**Suomen Pankki, liikepankit, kiinnitysluottolaitokset ja
Osuuskassojen Keskuslainarahasto-Osakeyhtiö**

* == *

BANKSTATISTIK

27

Juni 1936

**Finlands Bank, affärsbankerna, hypoteksinrättningarna och
Andelskassornas Centralkreditanstalt-Aktiebolag**

* == *

Julkaisut Pankkitarkastusvirasto

Utgiven av Bankinspektionen

HELSINKI 1936

VALTIONEUVOSTON KIRJAPAINO



Taulukko 1. Suomen Pankin tila kesäkuussa 1936.

Tabell 1. Finlands Banks ställning under juni månad 1936.

	8/6	15/6	23/6	30/6
Vastaava — Aktiva				
Kultakassa — Guldakassa	507 538 383	513 754 745	519 973 474	531 055 367
Ulkomaisia valuuttoja — Utländska valutor	1 187 938 913	1 162 592 871	1 116 748 019	1 114 416 886
Ulkomaan vekseleitä — Utländska växlar	83 604 687	85 037 648	89 672 712	92 191 322
Ulkomaan seteleitä ja korkolippuja — Ut- ländska sedlar och kuponger	817 921	748 265	925 512	843 095
Diskontattuja vekseleitä — Diskonterade växlar	866 016 643	858 366 892	856 905 116	848 239 361
Hypoteekkilainoja — Hypotekslån	57 131 901	57 131 401	57 431 401	57 430 401
Kassakreditiiveja — Kassakreditiv	60 276 655	59 317 123	52 936 750	59 850 029
Diskontattuja vekseleitä — Diskonterade växlar	28 800 000	35 200 000	39 200 000	39 200 000
Obligatioita Suomen rahassa — Obligationer i finskt mynt	274 880 041	280 749 466	280 097 366	280 087 241
Suomen rahalla maksettavia korkolippuja — Kuponger i finskt mynt	420 116	422 037	122 803	176 360
Obligatioita ulkomaan rahassa — Obligationer i utländskt mynt	120 705 264	120 705 264	119 256 853	123 820 086
Yksityspankkien maksuosotuksia — Privatban- kers anvisningar	10 563 212	36 253 083	11 114 050	32 749 055
Vaihtorahaa — Skiljemynt	21 008 161	21 319 390	20 190 763	20 692 317
Eri tilejä — Diverse räkningar	298 061 139	288 244 834	294 167 778	308 046 906
Pankkiinteistöt — Bankfastigheter	12 000 000	12 000 000	12 000 000	12 000 000
Kalusto — Inventarier	25 554	25 554	25 554	25 554
Yhteensä — Summa	3 529 788 590	3 531 868 573	3 470 768 151	3 520 823 980
Vastattava — Passiva				
Lükkeessä olevia seteleitä — Utelöpande sedlar	1 485 378 871	1 464 625 355	1 421 257 577	1 465 031 582
Valtiovaraston pano- ja ottotili — Statsverkets upp- och avskrivningsräkning	—	87 884 305	22 721 788	—
Muut pano- ja ottotilit — Övriga upp- och av- skrivningsräkningar	650 323 189	569 326 909	632 172 806	619 995 502
Postivekseleitä — Postremissväxlar	15 781 953	9 859 754	9 632 678	21 227 333
Perittäjä vekseleitä — Inkassoväxlar	341 992	174 221	201 998	349 803
Ulkomaisia kirjeenvaihtajia — Korrespondenter i utlandet	18 389 978	19 376 296	18 319 683	13 040 134
Eri tilejä — Diverse räkningar	3 466 678	23 774 056	8 246 815	40 789 532
Kantarahasto — Grundfond	1 000 000 000	1 000 000 000	1 000 000 000	1 000 000 000
Vararahasto — Reservfond	312 202 494	312 202 494	312 202 494	312 202 494
Pankkiinteistöjen ja kaluston arvo — Värde av bankfastigheter och inventarier	12 000 100	12 000 100	12 000 100	12 000 100
Käyttämättömiä voittovaroja — Odisponerade vinstmedel	94 466	94 466	94 466	94 466
Tulo- ja menotili — Inkomst- och utgiftsräkning	31 808 869	32 550 617	33 917 746	36 093 034
Yhteensä — Summa	3 529 788 590	3 531 868 573	3 470 768 151	3 520 823 980
Setelinanto-oikeus — Sedelutgivningsrätt				
Kultakassa ja ulkomaiset valuutat — Guldakassa och utländska valutor	1 695 477 296	1 676 347 616	1 636 721 493	1 645 472 253
Suomen Pankin ohjesäännön 6 § mukaan — Enligt § 6 av Finlands Banks reglemente	1 200 000 000	1 200 000 000	1 200 000 000	1 200 000 000
Setelinanto-oikeus — Sedelutgivningsrätt	2 895 477 296	2 876 347 616	2 836 721 493	2 845 472 253
Liikkeessä olevat setelit — Utelöpande sedlar ..	1 485 378 871	1 464 625 355	1 421 257 577	1 465 031 582
Muut vaadittaessa maksettavat sitoumukset — Övriga avista förbindelser	688 303 791	710 395 542	691 295 769	695 402 304
Myönnettyistä kassakreditiveistä nostamatta oleva määrä — Å beviljade kassakreditiv inne- stående	79 573 344	82 282 877	88 663 250	82 499 971
Setelinanto-reservi — Sedelutgivningsreserv käytettävissä oleva — omedelbart disponibel toissijaisen katteen lisääntymisestä riippuva — av ökad supplementär täckning beroende ..	392 660 540	363 196 648	383 008 238	343 812 174
	249 560 750	255 847 194	252 496 659	258 726 222
Yhteensä — Summa	2 895 477 296	2 876 347 616	2 836 721 493	2 845 472 253

Taulukko 2. Liikepankit kesäkuun lopussa 1936. —

	Kansallis- Osake-Pankki	O. Y. Pohjois- maiden Yhdyspankki A. B. Nordiska Förenings- banken	Helsingin Osakepankki Helsingfors Aktiebank	Säästöpankkien Keskus-Osake- Pankki Sparbankernas Central-Aktie- Bank	
Vastaava — Aktiva					
1	Kassa sekä pano- ja ottotili Suomen Pankissa — Kassa samt upp- och avskrivningsräkning i Finlands Bank	354 277 915	367 510 885	113 529 384	9 680 232
2	Kotimaiset luottolaitokset — Inhemskas kredit- anstalter	1 031 566	14 630 150	142 249	102 713 139
	Ulkomaiset kirjeenvaihtajat — Utrikes korres- pondenter				
3	Nostro	91 398 811	77 152 886	14 700 922	898 080
4	Loro	365 890	334 823	—	—
5	Ulkomaiset vekselit — Utrikes växlar	137 941 306	64 818 207	34 585 531	3 409
6	Kotimaiset vekselit — Inrikes växlar	622 403 808	458 586 939	208 665 958	16 081 268
7	Lainat — Lån	1 076 058 311	1 534 445 695	325 776 446	233 126 745
8	Shekkilit — Checkräkningar	1 328 491 848	571 698 464	498 313 944	24 029 037
9	Obligationit — Obligationer	223 489 352	333 978 614	26 576 878	127 062 237
10	Osakkeet — Aktier	90 327 535	59 490 563	31 702 617	9 931 146
11	Pankki kiinteistöt ja pankki kiinteistö osakkeet — Bankfastigheter och bankfastighetsaktier	76 313 475	64 169 801	69 750 002	14 000 000
12	Muut kiinteistöt — Övriga fastigheter	224 279	—	11 671 111	394 690
13	Irtaimisto — Inventarier	100	4 904 082	1	1 000
14	Muut varat — Övriga tillgångar	142 463 220	71 642 867	31 295 235	514 887
15	Palkat — Löner	13 879 797	12 582 332	8 484 379	893 039
16	Muut kullungit — Övriga omkostnader	3 467 974	5 989 497	2 484 360	734 401
17	Korot — Räntor	—	—	—	—
18	Tappio — Förlust	—	—	—	—
19	Yhteensä — Summa	4 162 135 187	3 641 935 805	1 377 679 017	540 063 310
Vastattava — Passiva					
20	Osakepääoma — Aktiekapital	200 000 000	240 000 000	131 250 000	40 000 000
21	Vararahastot — Reservfonder	220 035 552	200 925 838	75 500 000	15 000 000
22	Käyttämätön voitto — Odisponerad vinst	10 153 757	14 675 818	6 042 607	442 852
23	Talletukset — Depositioner	2 489 726 219	2 267 804 238	741 612 977	39 948 398
24	Shekkilit — Checkräkningar	561 842 785	520 964 762	218 467 945	9 471 472
	Kotimaiset luottolaitokset — Inhemskas kredit- anstalter				
25	Talletukset ja muut määräaikaiset velat — Depositioner och övriga skulder på viss tid	186 556 055	35 060 057	54 925 685	331 779 752
26	Shekkilit ja muut a/v velat — Checkräk- ningar och övriga a/v skulder	209 187 562	27 663 558	46 690 800	85 493 534
	Ulkomaiset kirjeenvaihtajat — Utrikes korres- pondenter				
27	Nostro	6 952 564	7 168 798	2 773 900	—
28	Loro	87 663 096	108 858 845	16 237 519	43 808
29	Postivekselit — Postremissväxlar	28 600 861	24 688 063	10 508 684	15 421 727
30	Muut velat — Övriga skulder	122 294 331	153 920 889	56 768 840	391 101
31	Korot ja provisiot — Räntor och provisioner ..	39 122 405	40 204 939	16 900 060	2 070 666
32	Yhteensä — Summa	4 162 135 187	3 641 935 805	1 377 679 017	540 063 310
33	Kotimaisten luottolaitosten kohdalle merkityistä veloista oli rediskontattuja vekseleitä — Uti skulderna under inhemskas kreditanstalter ingå rediskonterade växlar	—	—	—	—
34	Shekkiluottojen myönnetty määrä — Beviljat belopp checkkrediter	1 608 933 760	1 032 616 448	611 117 349	30 676 500

Tabell 2. Affärsbankerna vid utgången av juni månad 1936.

Suomen Maatalous- Osake-Pankki	Savo-Karjalan Osake-Pankki	Pohjolan Osake-Pankki	Suomen Käsityöläis- Osakepankki Handtverkare- Aktiebanken i Finland	Ålands Aktiebank	Yhteensä Summa	Toukokuu Maj 1936	Kesäkuu Juni 1935	
8 150 811	5 745 354	1 915 125	2 922 468	802 524	864 534 698	641 236 765	550 288 768	1
16 958 396	21 448 394	2 114 518	19 014 401	6 189 219	184 242 032	167 234 012	186 757 092	2
1 060 667	3 751 373	9 911 119	362 122	2 167 873	201 403 853	107 288 286	175 747 282	3
665 723	—	—	1 130	—	700 713	1 444 460	7 000 504	4
28 784 083	55 843 286	32 374 447	20 796 844	2 643 281	238 015 306	242 458 596	322 535 151	5
78 865 380	44 718 334	25 973 600	49 266 607	40 924 189	1 446 179 914	1 479 980 973	1 421 814 817	6
75 475 355	31 592 487	61 842 878	17 681 110	10 187 961	3 409 155 307	3 399 178 862	3 251 258 371	7
18 423 806	5 619 619	8 099 077	3 305 334	347 470	2 619 313 084	2 659 982 929	2 820 868 003	8
1 431 817	3 725 960	549 908	555 016	250 000	746 902 387	793 510 121	651 944 751	9
22 718 562	5 971 143	3 595 900	4 788 000	1 215 844	197 964 562	200 756 425	203 016 736	10
3 609 763	3 771 759	1 453 350	—	—	262 522 727	262 578 227	246 297 867	11
222 649	1 150 000	100	100	102 460	21 124 952	23 346 685	16 288 042	12
1 573 874	3 726 940	2 803 453	342 679	1 285 363	6 380 492	6 380 492	1 963 921	13
2 535 020	1 336 255	957 411	900 682	214 900	255 648 518	219 558 113	290 953 539	14
806 841	473 775	312 370	503 716	86 594	41 783 815	34 545 348	41 601 029	15
—	—	—	—	—	14 859 528	12 263 887	14 172 976	16
—	—	—	—	—	—	—	—	17
—	—	—	—	—	—	—	—	18
261 282 747	188 874 679	151 903 256	120 440 209	66 417 678	10 510 731 888	10 251 744 181	10 102 508 849	19
30 000 000	30 000 000	16 000 000	17 000 000	10 000 000	714 250 000	714 250 000	714 250 000	20
7 501 518	4 618 970	12 500 000	5 285 000	2 400 000	543 766 878	543 766 878	534 868 791	21
533 597	340 817	30 764	2 045 669	474 000	34 739 881	34 739 882	37 049 264	22
182 549 512	118 968 263	94 388 829	74 045 933	42 580 848	6 051 634 217	5 937 847 022	5 862 183 147	23
16 592 453	22 023 761	12 331 143	17 895 678	8 252 587	1 387 842 586	1 285 360 231	1 316 892 911	24
7 370 725	2 478 942	10 055 519	683 553	—	628 910 288	617 165 790	573 323 715	25
1 622 314	3 603 026	1 120 086	10 721	—	375 391 601	339 420 361	330 616 607	26
—	—	—	471	—	16 895 733	13 245 914	41 585 284	27
109 437	—	—	519 694	—	213 432 399	194 171 471	196 226 810	28
2 115 613	3 293 613	2 347 085	738 504	111 993	87 826 143	73 707 141	77 813 568	29
9 616 798	1 164 361	919 023	624 020	1 798 321	347 497 684	345 364 968	305 510 397	30
3 270 780	2 382 926	2 210 807	1 590 966	790 929	108 544 478	152 704 523	112 188 355	31
261 282 747	188 874 679	151 903 256	120 440 209	66 417 678	10 510 731 888	10 251 744 181	10 102 508 849	32
—	—	—	—	—	—	—	—	33
84 019 804	42 670 430	84 348 300	23 154 600	12 320 800	3 529 857 991	3 426 884 782	3 624 537 878	34

Taulukko 3. Osakeyhtiö Turunmaan Pankki, suoritusstilassa, kesäkuun lopussa 1936.
Tabell 3. Aktiebolaget Åbolands Bank, i likvidation, vid utgången av juni månad 1936.

Vastaava — Aktiva		Vastattava — Passiva	
Kassa	3 03 ²	Osakepääoma — Aktiekapital	32 000 000
Kotimaiset luottolaitokset — Inhemskä kreditanstalter	684 467	Vararahastot — Reservfonder	184 031
Kotimaiset vekselit — Inhemskä växlar .	179 578	Talletukset — Depositioner	220 461
Lainat — Lån	4 413 573	Shekkitilit — Checkräkningar	14 356
Shekkitilit — Checkräkningar	1 830 379	Kotimaiset luottolaitokset — Inhemskä kreditanstalter	7 968 477
Osakkeet — Aktier	966 004	Postivekselit — Postremissväxlar	4 760
Pankkikiinteistöosakkeet — Bankfastighetsaktier	1 773 000	Muut velat — Övriga skulder	1 194 308
Muut varat — Övriga tillgångar	135 356	Korot ja provisiot — Räntor och provisioner	—
Palkat — Löner	43 200		
Muut kulungit — Övriga omkostnader ..	11 030		
Korot ja provisiot — Räntor och provisio- sioner	93 100		
Tappio — Förlust	31 453 674		
Yhteensä — Summa	41 586 393	Yhteensä — Summa	41 586 393

Taulukko 4. Osuuskassojen Keskuslainarahasto-Osakeyhtiö kesäkuun lopussa 1936.

Tabell 4. Andelskassornas Centralkreditanstalt-Aktiebolag vid utgången av juni månad 1936.

Vastaava — Aktiva		
Kassa		2 133 269
Kotimaiset pankit — Inhemiska banker		61 318 609
Ulkomaiset pankit — Utländska banker		5 722 656
Osuuskassojen — Andelskassornas		
shekkitilit — checkräkningar	214 124 237	
vekselit — växlar	49 595 214	
lainat — lån	101 507 323	
kuoletuslainat maanviljelijöille — amorteringslån åt jordbrukare	393 299 676	
kuoletuslainat yhtymille — amorteringslån åt sammanslutningar	119 547 486	878 073 936
Muiden — Övriga		
shekkitilit — checkräkningar	445 207	
lainat — lån	2 985 000	
kuoletuslainat — amorteringslån	25 969 206	29 399 413
Obligationit — Obligationer		
omat — egna	62 100 801	
muut — övriga	30 532 441	92 633 242
Osakkeet — Aktier		1 040 740
Kiinteistö — Fastighet		15 000 000
Irtaimisto — Inventarier		100 000
Obligationilainojen kustannukset — Obligationslänekostnader		4 913 917
Muut varat — Övriga tillgångar		11 550 449
Palkat — Löner		900 203
Kulungit — Omkostnader		596 079
Yhteensä — Summa		1 103 382 513
Vastattava — Passiva		
Osakepääoma — Aktiekapital		40 000 000
Vararahastot — Reservfonder		41 504 995
Käyttämätön voitto 1935 — Odisponerad vinst 1935		559 718
Obligationilainat — Obligationslån		541 267 780
Lainat valtiolta — Lån av staten		169 677 804
Kotimaiset pankit — Inhemiska banker		
Postisäästöpankki — Postsparbanken		150 000 000
Osuuskassojen — Andelskassornas		
talletukset — depositioner	79 454 604	
shekkitilit — checkräkningar	2 655 062	82 109 666
Muiden — Övriga		
talletukset — depositioner	23 272 432	
shekkitilit — checkräkningar	23 714 995	46 987 427
Postivekselit — Postremiisväxlar		1 411 514
Erääntyneet obligationilainojen korot — Förfallna obligationsläneräntor		1 987 646
Muut velat — Övriga skulder		14 131 425
Korot — Räntor		13 744 538
Yhteensä — Summa		1 103 382 513

Taulukko 5. Kiinnitysluottolaitokset kesäkuun lopussa 1936. —

	Suomen Asunto- hypoteekki- pankki Finlands Bostadshypo- teksbank	Suomen Teol- isuus—Hypo- teekki pankki O. Y. Industri—Hy- poteksbanken i Finland A. B.	Suomen Hypoteekki- yhdistys Finlands Hypoteka- förening	Osakeyhtiö Maakiinteistö- pankki	
Vastaava — Aktiva					
1	Kassa.....	76 835	22 676	34 323	70 612
2	Kotimaiset luottolaitokset — Inhemiska kredit- anstalter	354 400	27 873 414	11 349 359	29 023 574
3	Ulkomaiset kirjeenvaihtajat — Utrikes korres- pondenter	16 407 445	3 981 284	4 814 156	—
4	Kuolelusuainat — Amorteringslån	505 545 761	510 503 344	237 833 395	230 720 310
5	Muut lainat — Övriga lån	67 369 500	—	25 310 702	2 656 129
	Obligationer — Obligationer				
6	Omat — Egna	26 393 050	10 555 189	28 113 150	2 659 410
7	Muut — Övriga	200 000 000	4 466 012	13 023 389	15 315 931
8	Osakkeet — Aktier	1 425 800	—	102 000	—
9	Kiinteistöt — Fastigheter	—	—	24 941 478	25 645 699
10	Irtaimisto — Inventarier	1 000	4 150	10 000	1
11	Obligationilainojen kustannukset — Obligations- länekostnader	22 207 293	75 284	8 421 243	—
12	Pankkiosasto — Bankavdelningen	—	—	—	—
13	Muut varat — Övriga tillgångar	1) 73 875 725	110 393	12 278 986	1 454 616
14	Palkat — Löner	237 400	88 200	498 725	528 635
15	Muut kulut — Övriga omkostnader	183 396	66 012	364 211	226 957
16	Korot — Räntor	1 780 854	4 388 978	6 823 966	3 993 696
17	Tappio — Förlust	—	—	—	—
18	Yhteensä — Summa	915 858 459	562 134 936	373 919 083	312 295 570
Vastattava — Passiva					
19	Osakepääoma — Aktiekapital	2) 200 000 000	50 000 000	—	30 000 000
20	Vararahastot — Reservfonder	2 178 830	13 923 118	9 778 464	3 200 000
21	Lisävarausrahasto — Tillskottsäkerhetsfond	60 550 140	—	—	—
22	Käyttämätön voitto — Odisponerad vinst	—	1 272 643	—	345 542
23	Obligationilainat — Obligationslån	610 949 496	481 907 486	310 586 850	233 985 000
24	Muut lainat — Övriga lån	12 725 000	—	30 000 000	32 585 856
25	Talletukset — Depositioner	—	—	—	—
26	Kotimaiset luottolaitokset — Inhemiska kredit- anstalter	11 077 000	—	1 265 691	—
27	Ulkomaiset kirjeenvaihtajat — Utrikes korres- pondenter	—	—	51 121	—
28	Pankkiosasto — Bankavdelningen	—	—	—	—
29	Muut velat — Övriga skulder	1 733 145	1 036 468	17 954 958	7 168 249
30	Obligationilainojen maksamattomat korot — Oguldna obligationsläneräntor	2 641 216	11 116	3 580 644	443 128
31	Vuotuismaksut ja korot — Annuiteter och räntor	14 003 632	13 984 105	701 355	4 567 795
32	Yhteensä — Summa	915 858 459	562 134 936	373 919 083	312 295 570

1) Tästä Smk. 60 550 140: — asuntophoteekkiyhdistyslain 13 §:ssä säädettyjä lisäkiinnityksiä. — Härav

2) Valtion pankille obligationissa luovuttama pohjarahasto. — Ät banken av staten i obligationer över-

Tabell 5. Hypoteksinrättningarna vid utgången av juni månad 1936.

Suomen Klinterstö- pankki Osake- yhtiö Fastighets- banken i Finland Aktiebolag	O. Y. Pohjols- maiden Yhdyspankki Hypoteekki- osasto A. B. Nordiska Föreningsban- ken Hypoteks- avdelning	Kansallis- Osake-Pankki Hypoteekki- osasto Hypoteks- avdelning	Helsingin Osakepankki Hypoteekki- osasto Helsingfors Aktiebank Hypoteks- avdelning	Yhteensä Summa	Toukokuu Maj 1936	Kesäkuu Juni 1936	
125 232	—	—	—	329 678	461 670	350 599	1
5 223 034	—	—	—	73 823 781	69 568 494	110 829 302	2
151 830	—	—	—	25 354 715	27 858 007	23 952 070	3
159 901 219	42 394 043	20 310 070	8 395 169	1 715 603 311	1 732 307 844	1 701 465 893	4
16 029 540	—	56 000	—	111 421 871	111 393 583	119 028 546	5
608 131	—	—	—	68 328 930	66 241 788	66 851 270	6
—	1 553 088	—	—	234 358 420	233 738 240	229 444 830	7
—	—	—	—	1 527 800	6 650 600	6 753 600	8
—	—	—	—	50 587 177	51 392 258	67 976 742	9
10 000	—	—	—	25 151	25 151	23 621	10
1 664 379	—	—	—	32 368 199	32 295 022	35 943 098	11
—	—	6 266 382	—	6 266 382	11 771 491	11 180 333	12
25 154	635 098	—	—	88 379 972	91 176 069	84 942 118	13
179 400	—	—	—	1 532 360	1 264 127	1 472 047	14
137 328	—	3 749	—	981 653	783 019	868 710	15
1 832 411	—	—	460 058	19 279 963	8 148 346	13 623 699	16
—	—	—	—	—	—	—	17
185 887 658	44 582 229	26 636 201	8 855 227	2 430 169 363	2 445 075 709	2 474 706 478	18
20 000 000	—	—	—	300 000 000	301 665 000	301 665 000	19
9 400 000	819 224	—	—	39 299 636	39 913 720	37 134 713	20
—	—	—	—	60 550 140	60 550 140	61 153 140	21
280 511	—	—	—	1 898 696	2 168 336	1 025 493	22
145 644 096	34 579 960	26 270 000	1 859 000	1 845 781 888	1 873 378 507	1 881 759 480	23
—	—	—	—	75 310 856	75 801 050	106 832 681	24
4 741 239	—	—	—	4 741 239	4 118 804	4 488 516	25
—	—	—	—	12 342 691	22 231 418	7 507 641	26
—	—	—	—	51 121	51 122	49 667	27
—	3 751 057	—	6 456 066	10 207 123	1 961 012	6 802 935	28
1 683 616	5 431 988	—	278 700	35 287 124	36 321 456	3 750 640	29
—	—	1 690	—	6 677 794	8 173 778	38 606 102	30
4 138 196	—	364 511	261 461	38 021 055	18 741 366	23 930 470	31
185 887 658	44 582 229	26 636 201	8 855 227	2 430 169 363	2 445 075 709	2 474 706 478	32

Fmk 60 550 140: — enligt 13 § i lagen om bostadshypoteksföreningar föreskrivna tillskottsinteckningar.
lämnad grundfond.

Taulukko 6. Luottolaitosten ottolainaus.

Tabell 6. Kreditanstalternas inlåning.

Milj. mk.

Kuu- kausi Mä- nad	Liikepankit ¹⁾ Affärsbankerna ¹⁾			Kiinnitysluotto- laitokset Hypoteksinrät- tingarna			Säästöpankit ¹⁾ Sparbankerna ²⁾			Postisäästöpankki Postsparenken		
	1935	1936	Muutos Förän- dring	1935	1936	Muutos Förän- dring	1935	1936	Muutos Förän- dring	1935	1936	Muutos Förän- dring
	[6 908.5]			[4.4]			[4 754.6]			[356.0]		
I	6 903.8	7 093.1	— 55.5	3.7	3.6	— 0.1	4 809.9	5 236.6	+ 46.7	358.1	378.3	+ 2.3
II	6 901.8	7 080.8	— 12.3	3.7	3.6	—	4 845.7	5 282.4	+ 45.8	361.4	380.9	+ 2.6
III	7 024.0	7 101.2	+ 20.4	3.9	3.9	+ 0.3	4 912.7	5 345.1	+ 62.7	365.1	383.8	+ 2.9
IV	7 062.5	7 225.0	+ 123.8	3.9	4.0	+ 0.1	4 940.9	5 390.5	+ 45.4	364.3	384.1	+ 0.3
V	7 086.1	7 223.2	— 1.8	3.8	4.1	+ 0.1	4 968.3	5 422.2	+ 31.7	363.1	382.5	— 1.6
VI	7 179.1	7 439.5	+ 216.3	4.5	4.7	+ 0.6	4 973.0			362.7		
VII	7 182.5			4.5			4 992.2			364.6		
VIII	7 156.5			4.5			5 002.1			365.4		
IX	7 124.9			3.9			4 995.4			365.4		
X	7 100.9			3.8			4 985.8			364.5		
XI	7 052.4			3.5			5 003.7			364.2		
XII	7 148.6			3.7			5 189.9*)			376.0*)		

Kuu- kausi Mä- nad	Osuuskassojen Kesku- sälärahasto Oy. ¹⁾ Andelskassornas Cen- tralkreditanstalt Ab. ¹⁾			Osuuskassat Andelskassorna			Osuuskauppojen säästökassat Handelslagens sparkassor			Yhteensä Summa		
	1935	1936	Muutos Förän- dring	1935	1936	Muutos Förän- dring	1935	1936	Muutos Förän- dring	1935	1936	Muutos Förän- dring
	[45.3]			[521.8]			[420.8]			[13 011.4]		
I	48.3	44.2	— 9.7	529.6	621.9	+ 5.8	427.9	456.0	+ 5.6	13 081.3	13 833.0	— 5.1
II	50.5	33.1	— 10.1	539.0	635.1	+ 13.9	436.7	464.3	+ 8.3	13 138.8	13 880.2	+ 47.2
III	38.5	33.6	+ 0.5	554.7	655.9	+ 20.8	447.0	475.0	+ 10.7	13 345.9	13 998.5	+ 118.3
IV	46.4	39.4	+ 5.8	565.9	667.9	+ 12.0	450.9	478.6	+ 3.6	13 434.8	14 189.5	+ 191.0
V	52.4	44.3	+ 4.9	572.7	674.9	+ 7.0	449.8	476.7	— 1.9	13 496.2	14 227.9	+ 38.4
VI	52.8	47.0	+ 2.7	585.1			455.9			13 613.1		
VII	49.3			592.6			455.2			13 640.9		
VIII	47.0			595.7			453.3			13 624.7		
IX	46.0			597.3			452.0			13 584.9		
X	44.7			596.7			447.3			13 544.2		
XI	42.3			603.4			446.9			13 516.4		
XII	53.9			615.4			450.4			13 837.9		

¹⁾ Yleisön talletukset ja shekkilit. — Allmänhetens depositioner och checkräkningar.²⁾ Säästötili ja juokseva tili. — Sparkasseräkning och löpande räkning.

*) Ennakkotieto. — Förhandsuppgift.

VII
D

PANKKITILASTO

27

Heinäkuu 1936

**Suomen Pankki, liikepankit, kiinnitysluottolaitokset ja
Osuuskassojen Keskuslainarahasto-Osakeyhtiö**

* == *

BANKSTATISTIK

27

Juli 1936

**Finlands Bank, affärsbankerna, hypoteksinrättningarna och
Andelskassornas Centralkreditanstalt-Aktiebolag**

* == *

Julkaissut Pankkitarkastusvirasto
Utgiven av Bankinspektionen



Taulukko 1. Suomen Pankin tila heinäkuussa 1936.

Tabell 1. Finlands Banks ställning under juli månad 1936.

	8/7	15/7	23/7	31/7
Vastaava — Aktiva				
Kultakassa — Guldakassa	538 427 500	544 651 121	550 874 493	557 100 488
Ulkomaisia valuuttoja — Utländska valutor	1 116 818 143	1 132 139 402	1 122 836 036	1 149 993 581
Ulkomaan vekseleitä — Utländska växlar	85 836 831	84 477 696	84 049 994	84 305 225
Ulkomaan seteleitä ja korkolippuja — Utländska sedlar och kuponger	837 607	772 486	852 553	825 637
Diskontattuja vekseleitä — Diskonterade växlar	826 771 733	821 304 371	808 525 413	803 105 778
Hypoteekkilainoja — Hypotekslån	58 926 401	58 929 401	57 924 401	57 924 401
Kassakreditiivejä — Kassakreditiv	52 671 179	49 378 352	52 934 273	52 933 585
Diskontattuja vekseleitä — Diskonterade växlar	39 200 000	39 200 000	39 200 000	39 900 000
Obligatioita Suomen rahassa — Obligationer i finskt mynt	405 802 041	405 802 041	398 860 378	393 491 103
Suomen rahalla maksettavia korkolippuja — Kuponger i finskt mynt	328 967	316 583	121 460	109 330
Obligatioita ulkomaan rahassa — Obligationer i utländskt mynt	123 820 086	123 820 086	123 820 086	123 820 086
Yksityispankkien maksuosotuksia — Privatbankers anvisningar	12 800 065	17 832 343	11 534 407	32 570 489
Vaihtorahaa — Skiljemynt	19 801 668	19 755 701	19 761 797	19 608 329
Eri tilejä — Diverse räkningar	305 497 271	300 412 462	290 488 064	280 112 979
Pankkikiinteistöt — Bankfastigheter	12 000 000	12 000 000	12 000 000	12 000 000
Kalusto — Inventarier	25 554	30 063	30 063	30 063
Yhteensä — Summa	3 599 565 046	3 610 822 108	3 573 813 418	3 607 831 074
Vastattava — Passiva				
Liikkeessä olevia seteleitä — Utelöpande sedlar	1 432 616 890	1 417 257 610	1 387 926 443	1 460 102 602
Valtiovaraston pano- ja ottotili — Statsverkets upp- och avskrivningsräkning	180 072 291	138 752 763	101 648 323	104 287 242
Muut pano- ja ottotilit — Övriga upp- och avskrivningsräkningar	586 878 424	656 201 339	677 327 700	602 415 698
Postivekseleitä — Postremissväxlar	7 574 233	7 393 332	6 157 733	21 612 077
Perittyjä vekseleitä — Inkassoväxlar	292 368	724 551	140 715	116 431
Ulkomaisia kirjeenvaihtajia — Korrespondenter i utlandet	14 555 411	18 224 173	18 702 119	20 277 588
Eri tilejä — Diverse räkningar	13 468 827	5 322 815	12 482 405	28 653 493
Kantarahasto — Grundfond	1 000 000 000	1 000 000 000	1 000 000 000	1 000 000 000
Vararahasto — Reservfond	312 202 494	312 202 494	312 202 494	312 202 494
Pankkikiinteistöjen ja kaluston arvo — Värdet av bankfastigheter och inventarier	12 000 100	12 000 100	12 000 100	12 000 100
Käyttämättömiä voittovaroja — Odisponerade vinstmedel	94 466	94 466	94 466	94 466
Tulo- ja menotili — Inkomst- och utgiftsräkning	39 809 542	42 648 465	45 130 920	46 068 883
Yhteensä — Summa	3 599 565 046	3 610 822 108	3 573 813 418	3 607 831 074
Setelinanto-oikeus — Sedelutgivningsrätt				
Kultakassa ja ulkomaiset valuutat — Guldakassa och utländska valutor	1 655 245 643	1 676 790 523	1 673 710 529	1 707 094 069
Suomen Pankin ohjesäännön 6 § mukaan — Enligt § 6 av Finlands Banks reglemente	1 200 000 000	1 200 000 000	1 200 000 000	1 200 000 000
Setelinanto-oikeus — Sedelutgivningsrätt	2 855 245 643	2 876 790 523	2 873 710 529	2 907 094 069
Liikkeessä olevat setelit — Utelöpande sedlar	1 432 616 890	1 417 257 610	1 387 926 443	1 460 102 602
Muut vaadittaessa maksettavat sitoumukset — Övriga avista förbindelser	802 841 554	826 618 974	816 458 995	777 362 530
Myönnettyistä kassakreditiiveistä nostamatta oleva määrä — Å beviljade kassakreditiv innestående	89 678 821	92 971 648	89 415 727	89 416 415
Setelinanto-reservi — Sedelutgivningsreserv	243 554 549	246 496 844	273 337 324	268 449 162
käytettävissä oleva — omedelbart disponibel toissijaisen katteen lisääntymisestä riippuva — av ökad supplementär täckning beroende ..	286 553 829	293 445 447	306 572 040	311 763 360
Yhteensä — Summa	2 855 245 643	2 876 790 523	2 873 710 529	2 907 094 069

Taulukko 2. Liikepankit heinäkuun lopussa 1936.

	Kansall- Osake-Pankki	O. Y. Pohjois- maiden Yhdyspankki A. B. Nordiska Förenings- banken	Helsingin Osakepankki Helsingfors Aktiebank	Säästöpankkien Keskus-Osake- Pankki Sparbankernas Central-Aktie- Bank	
Vastaava — Aktiva					
1	Kassa sekä pano- ja ottotili Suomen Pankissa — Kassa samt upp- och avskrivningsräkning i Finlands Bank	222 970 487	344 380 793	47 761 270	7 746 696
2	Kotimaiset luottolaitokset — Inhemiska kredit- anstalter	1 063 422	13 234 515	142 249	103 073 784
	Ulkomaiset kirjeenvaihtajat — Utrikes korres- pondenter				
3	Nostro	118 238 601	89 866 422	33 069 603	251 678
4	Loro	217 499	401 173	—	—
5	Ulkomaiset vekselit — Utrikes växlar	192 534 086	45 874 682	35 348 831	—
6	Kotimaiset vekselit — Inrikes växlar	605 037 499	423 004 300	203 662 062	11 855 089
7	Lainat — Lån	1 079 621 355	1 531 170 141	328 239 584	234 746 028
8	Shekkilit — Checkräkningar	1 300 456 627	565 457 002	477 462 124	23 069 559
9	Obligatit — Obligationer	309 281 119	405 522 343	67 505 903	134 719 523
10	Osakkeet — Aktier	90 317 765	59 442 022	31 702 617	9 896 554
11	Pankkiinteistöt ja pankkiinteistöosakkeet — Bankfastigheter och bankfastighetsaktier	76 123 475	64 169 801	69 750 002	14 000 000
12	Muut kiinteistöt — Övriga fastigheter	224 279	—	11 630 111	394 690
13	Irtaimisto — Inventarier	100	4 904 082	1	1 000
14	Muut varat — Övriga tillgångar	136 538 678	71 749 260	32 853 598	610 469
15	Palkat — Löner	16 185 461	15 543 512	10 076 387	1 071 839
16	Muut kulungit — Övriga omkostnader	4 151 680	6 958 524	2 882 167	798 196
17	Korot — Räntor	—	—	—	—
18	Tappio — Förlust	—	—	—	—
19	Yhteensä — Summa	4 152 962 133	3 641 678 572	1 352 086 509	542 235 105
Vastattava — Passiva					
20	Osakepääoma — Aktiekapital	200 000 000	240 000 000	131 250 000	40 000 000
21	Vararahastot — Reservfonder	220 035 552	200 925 838	75 500 000	15 000 000
22	Käyttämätön voitto — Odisponerad vinst	10 153 757	14 675 818	6 042 607	442 852
23	Talletukset — Depositioner	2 492 049 874	2 269 416 702	744 564 933	38 094 839
24	Shekkilit — Checkräkningar	589 339 360	525 089 541	180 144 151	12 175 725
	Kotimaiset luottolaitokset — Inhemiska kredit- anstalter				
25	Talletukset ja muut määräaikaiset velat — Depositioner och övriga skulder på viss tid	186 010 948	37 382 321	58 735 943	337 261 664
26	Shekkilit ja muut a/v velat — Checkräk- ningar och övriga a/v skulder	202 541 290	29 615 054	40 264 616	84 959 217
	Ulkomaiset kirjeenvaihtajat — Utrikes korres- pondenter				
27	Nostro	6 048 783	3 362 050	1 829 991	—
28	Loro	65 481 848	98 135 531	16 822 160	40 765
29	Postivekselit — Postremissväxlar	24 316 719	22 838 779	6 079 594	10 483 720
30	Muut velat — Övriga skulder	107 847 270	143 824 894	70 243 922	389 723
31	Korot ja provisiot — Räntor och provisioner ..	49 136 732	56 412 044	20 608 592	3 386 600
32	Yhteensä — Summa	4 152 962 133	3 641 678 572	1 352 086 509	542 235 105
33	Kotimaisten luottolaitosten kohdalle merkityistä veloista oli rediskontattuja vekseleitä — Uti skulderna under inhemiska kreditanstalter ingå rediskonterade växlar	—	—	—	—
34	Shekkiluottojen myönnetty määrä — Beviljat belopp checkkrediter	1 604 234 183	1 024 716 030	608 277 755	29 970 500

Tabell 2. Affärsbankerna vid utgången av juli månad 1936.

Suomen Maatalous- Osake-Pankki	Savo-Karjalan Osake-Pankki	Pohjolan Osake-Pankki	Suomen Käsityöläis- Osakepankki Handtverkare- Aktiebanken i Finland	Ålands Aktiebank	Yhteensä Summa	Kesäkuu Juni 1936	Heinäkuu Juli 1935	
8 481 542	4 819 454	2 126 229	3 411 504	687 798	642 385 773	864 534 698	598 657 618	1
18 269 514	23 486 977	2 467 582	21 656 500	6 648 622	190 043 165	184 242 032	188 667 259	2
1 582 580	4 566 963	7 604 166	602 799	2 057 873	257 840 685	201 403 853	241 970 591	3
—	—	—	—	—	618 672	700 713	4 176 534	4
669 991	—	—	153	—	274 427 743	238 015 306	206 651 855	5
28 249 662	51 733 765	33 388 058	20 231 871	2 485 400	1 379 647 706	1 446 179 914	1 396 774 229	6
77 922 664	42 934 380	18 674 400	48 191 138	40 251 542	3 401 751 232	3 409 155 307	3 251 670 144	7
76 553 382	31 329 130	63 224 398	16 282 461	10 297 735	2 564 132 418	2 619 313 084	2 798 335 059	8
18 534 149	5 649 619	10 168 668	4 411 671	347 470	956 140 465	746 902 387	744 838 990	9
1 431 817	3 725 960	549 908	555 016	250 000	197 871 659	197 964 562	202 435 637	10
22 718 562	5 971 143	3 595 900	4 788 000	1 217 844	262 334 727	262 522 727	246 383 863	11
3 523 688	3 771 759	1 453 350	—	—	20 997 877	21 124 952	15 717 223	12
222 849	1 150 000	100	100	102 460	6 850 692	6 380 492	1 956 699	13
3 076 743	2 308 711	1 545 294	335 110	1 373 280	250 391 143	255 648 518	207 921 784	14
2 967 520	1 566 430	1 123 361	1 023 602	251 800	49 809 912	41 783 815	49 630 775	15
908 786	617 705	396 246	562 771	104 352	17 380 427	14 859 528	17 064 054	16
—	—	—	—	—	—	—	—	17
—	—	—	—	—	—	—	—	18
265 113 449	183 631 996	146 317 660	122 052 696	66 076 176	10 472 154 296	10 510 731 888	10 172 852 314	19
30 000 000	30 000 000	16 000 000	17 000 000	10 000 000	714 250 000	714 250 000	714 250 000	20
7 501 518	4 618 970	12 500 000	5 285 000	2 400 000	543 766 878	543 766 878	534 862 091	21
533 597	340 817	30 765	2 045 669	474 000	34 739 882	34 739 881	37 049 264	22
182 728 432	118 058 126	94 461 167	75 086 303	42 359 948	6 056 820 324	6 051 634 217	5 863 092 859	23
18 025 533	18 773 889	12 140 084	17 920 165	7 960 395	1 381 568 843	1 387 842 586	1 319 435 597	24
7 478 295	2 730 112	5 919 887	948 552	—	636 467 722	628 910 288	594 681 667	25
3 255 241	3 059 527	359 710	10 722	—	364 065 377	375 391 601	334 415 304	26
—	—	—	—	—	11 240 824	16 895 733	46 535 615	27
199 703	—	—	498 201	—	181 178 208	213 432 399	208 313 697	28
1 480 146	2 176 860	1 287 366	504 058	56 021	69 223 263	87 826 143	61 550 360	29
9 903 540	763 157	798 276	501 320	1 798 897	336 070 999	347 497 684	312 696 368	30
4 007 444	3 110 538	2 820 405	2 252 706	1 026 915	142 761 976	108 544 478	145 969 492	31
265 113 449	183 631 996	146 317 660	122 052 696	66 076 176	10 472 154 296	10 510 731 888	10 172 852 314	32
—	—	—	—	—	—	—	—	33
85 375 906	42 311 930	84 442 100	23 455 100	12 795 800	3 515 579 304	3 529 857 991	3 614 988 807	34

Taulukko 3. Osakeyhtiö Turunmaan Pankki, suoritusstilassa, heinäkuun lopussa 1936.
Tabell 3. Aktiebolaget Åbolands Bank, i likvidation, vid utgången av juli månad 1936.

Vastaava — Aktiva		Vastattava — Passiva	
Kassa	1 088	Osakepääoma — Aktiekapital	32 000 000
Kotimaiset luottolaitokset — Inhemskakreditanstalter	793 050	Vararahastot — Reservfonder	184 031
Kotimaiset vekselit — Inhemskaväxlar	173 233	Talletukset — Depositioner	217 699
Lainat — Lån	4 333 973	Shekkilit — Checkräkningar	14 356
Shekkilit — Checkräkningar	1 828 379	Kotimaiset luottolaitokset — Inhemskakreditanstalter	7 971 392
Osakkeet — Aktier	966 004	Postivekselit — Postremissväxlar	4 760
Pankkikiinteistöosakkeet — Bankfastighetsaktier	1 773 000	Muut velat — Övriga skulder	1 214 735
Muut varat — Övriga tillgångar	135 357	Korot ja provisiot — Räntor och provisioner	—
Palkat — Löner	50 400		
Muut kulungit — Övriga omkostnader	12 480		
Korot ja provisiot — Räntor och provisioner	86 335		
Tappio — Förlust	31 453 674		
Yhteensä — Summa	41 606 973	Yhteensä — Summa	41 606 973

Taulukko 4. Osuuskassojen Keskuslainarahasto-Osakeyhtiö heinäkuun lopussa 1936.

Tabell 4. Andelskassornas Centralkreditanstalt-Aktiebolag vid utgången av juli månad 1936.

Vastaava — Aktiva		
Kassa		1 166 857
Kotimaiset pankit — Inhemiska banker		64 656 833
Ulkomaiset pankit — Utländska banker		5 837 677
Osuuskassojen — Andelskassornas		
shekkitalit — checkräkningar	210 615 533	
vekselit — växlar	53 049 706	
lainat — lån	101 116 143	
knoletuslainat maanviljelijöille — amorteringslån åt jordbrukare	393 701 437	
knoletuslainat yhtymille — amorteringslån åt sammanslutningar	118 691 433	877 174 252
Muiden — Övriga		
shekkitalit — checkräkningar	169 856	
lainat — lån	2 485 000	
knoletuslainat — amorteringslån	25 956 924	28 611 780
Obligationit — Obligationer		
omat — egna	63 147 833	
muut — övriga	30 930 863	94 078 696
Osakkeet — Aktier		1 040 740
Kiinteistö — Fastighet		15 000 000
Irtaimisto — Inventarier		100 000
Obligationilainojen kustannukset — Obligationslänekostnader		4 911 176
Muut varat — Övriga tillgångar		4 368 258
Palkat — Löner		1 049 303
Kulungit — Omkostnader		736 485
Yhteensä — Summa		1 098 732 057
Vastattava — Passiva		
Osakepääoma — Aktiekapital		40 000 000
Vararahastot — Reservfonder		41 500 675
Käyttämätön voitto 1935 — Odisponerad vinst 1935		559 718
Obligationilainat — Obligationslån		541 267 780
Lainat valtiolta — Lån av staten		169 602 804
Kotimaiset pankit — Inhemiska banker		
Postisäästöpankki — Postsparbanken		150 000 000
Osuuskassojen — Andelskassornas		
talletukset — depositioner	79 754 155	
shekkitalit — checkräkningar	3 473 058	83 227 213
Muiden — Övriga		
talletukset — depositioner	22 876 540	
shekkitalit — checkräkningar	27 637 681	50 514 221
Postivekselit — Postremissväxlar		799 396
Erääntyneet obligationilainojen korot — Förfallna obligationsläneräntor		1 961 522
Muut velat — Övriga skulder		4 383 313
Korot — Räntor		14 915 415
Yhteensä — Summa		1 098 732 057

Taulukko 5. Kiinnitysluottolaitokset heinäkuun lopussa 1936.

	Suomen Asunto- hypoteekki- pankki Finlands Bostadshypo- teksbank	Suomen Teol- isuus—Hypo- teekkipankki O. Y. Industri—Hypo- teksbanken i Finland A. B.	Suomen Hypoteekki- yhdistys Finlands Hypoteka- förening	Osakeyhtiö Maakintelistö- pankki	
Vastaava — Aktiva					
1	Kassa.....	63 859	4 073	67 906	66 721
2	Kotimaiset luottolaitokset — Inhemiska kredit- anstalter	174 673	3 902 279	14 775 814	31 727 322
3	Ulkomaiset kirjeenvaihtajat — Utrikes korres- pondenter	14 475 199	3 978 840	3 939 765	—
4	Kuoletuslainat — Amorteringslån	505 545 760	510 428 344	237 280 916	230 642 167
5	Muut lainat — Övriga lån	67 207 750	—	25 271 560	2 656 129
	Obligationer — Obligationer				
6	Omat — Egna	26 393 050	10 555 189	28 148 750	2 671 910
7	Muut — Övriga	200 000 000	4 466 012	13 057 389	16 049 931
8	Osakkeet — Aktier	1 425 800	—	102 000	—
9	Kiinteistöt — Fastigheter	—	—	25 023 607	25 054 701
10	Irtaimisto — Inventarier	1 000	4 150	10 000	1
11	Obligationilainojen kustannukset — Obligations- länekostnader	22 207 293	75 936	8 353 483	—
12	Pankkiosasto — Bankavdelningen	—	—	—	—
13	Muut varat — Övriga tillgångar	¹⁾ 74 888 558	110 393	12 414 206	1 268 424
14	Palkat — Löner	273 250	102 900	562 292	616 285
15	Muut kulut — Övriga omkostnader	204 885	69 915	421 994	259 958
16	Korot — Räntor	3 276 923	8 595 355	7 763 077	3 978 820
17	Tappio — Förlust	—	—	—	—
18	Yhteensä — Summa	916 138 000	542 293 386	377 192 759	314 992 369
Vastattava — Passiva					
19	Osakepääoma — Aktiekapital	²⁾ 200 000 000	50 000 000	—	30 000 000
20	Vararahastot — Reservfonder	2 178 830	13 923 118	9 943 117	3 200 000
21	Lisävararahasto — Tillskottssäkerhetsfond	60 550 140	—	—	—
22	Käyttämätön voitto — Odisponerad vinst	—	1 272 643	—	345 542
23	Obligationilainat — Obligationslån	610 582 359	461 907 486	313 966 850	236 583 000
24	Muut lainat — Övriga lån	12 725 000	—	30 000 000	32 124 942
25	Talletukset — Depositioner	—	—	—	—
26	Kotimaiset luottolaitokset — Inhemiska kredit- anstalter	11 077 000	—	1 353 438	—
27	Ulkomaiset kirjeenvaihtajat — Utrikes korres- pondenter	—	—	1 398	—
28	Pankkiosasto — Bankavdelningen	—	—	—	—
29	Muut velat — Övriga skulder	1 711 167	1 036 468	17 860 851	7 299 264
30	Obligationilainojen maksamattomat korot — Oguldna obligationsläneräntor	2 594 357	11 116	3 119 034	364 637
31	Vuotuismaksut ja korot — Annuiteter och räntor	14 719 147	14 142 555	948 071	5 074 984
32	Yhteensä — Summa	916 138 000	542 293 386	377 192 759	314 992 369

¹⁾ Tästä Smk. 60 550 140: — asuntophoteekkiyhdistyksen 13 §:ssä säädettyjä lisäkiinnityksiä. — Härav

²⁾ Valtion pankille obligatioissa luovuttama pohjarahasto. — Ät banken av staten i obligationer över-

Tabell 5. Hypoteksinrättningarna vid utgången av juli månad 1936.

Suomen Klinterstö- pankki Osake- yhtiö Fastighets- banken i Finland Aktiebolag	O. Y. Pohjois- maiden Yhdyspankki Hypoteekki- osasto A. B. Nordiska Föreningsban- ken Hypoteks- avdelning	Kansallis- Osake-Pankki Hypoteekki- osasto Hypoteks- avdelning	Helsingin Osakepankki Hypoteekki- osasto Helsingfors Aktiebank Hypoteks- avdelning	Yhtensä Summa	Kesäkuu Juni 1936	Heinäkuu Juli 1935	
111 559	—	—	—	314 118	329 678	324 387	1
4 958 708	—	—	—	55 538 796	73 823 781	86 008 713	2
52 612	—	—	—	22 446 416	25 354 715	21 995 972	3
160 083 865	42 390 098	19 683 151	7 829 198	1 713 883 499	1 715 603 311	1 699 191 026	4
15 979 540	—	56 000	—	111 170 979	111 421 871	118 095 889	5
608 131	—	—	—	68 377 030	68 328 930	67 075 300	6
—	1 553 088	—	—	235 126 420	234 358 420	229 939 331	7
—	—	—	—	1 527 800	1 527 800	6 620 600	8
10 000	—	—	—	50 078 308	50 587 177	70 770 369	9
—	—	—	—	25 151	25 151	23 621	10
1 664 379	—	—	—	32 301 091	32 368 199	36 224 270	11
—	—	6 296 163	—	6 296 163	6 266 382	10 763 105	12
28 231	635 538	—	—	89 345 350	88 379 972	86 713 122	13
209 300	—	—	—	1 764 027	1 532 360	1 738 063	14
172 712	—	3 885	—	1 133 349	981 653	1 055 085	15
1 931 718	—	151 293	460 321	26 157 507	19 279 963	14 350 920	16
—	—	—	—	—	—	—	17
185 810 755	44 578 724	26 190 492	8 289 519	2 415 486 004	2 430 169 363	2 450 889 773	18
20 000 000	—	—	—	300 000 000	300 000 000	301 665 000	19
9 400 000	819 224	—	—	39 464 289	39 299 636	37 198 508	20
—	—	—	—	60 550 140	60 550 140	61 153 140	21
280 511	—	—	—	1 898 696	1 898 696	1 025 493	22
145 639 096	34 579 960	26 169 000	1 832 000	1 831 259 751	1 845 781 888	1 865 951 480	23
—	—	—	—	74 849 942	75 310 856	107 081 003	24
4 434 430	—	—	—	4 434 430	4 741 239	4 499 357	25
—	—	—	—	12 430 438	12 342 691	7 494 869	26
1 303	—	—	—	2 701	51 121	—	27
—	3 923 828	—	5 806 179	9 730 007	10 207 123	6 038 740	28
1 551 934	5 255 712	—	278 700	34 994 096	35 287 124	3 874 808	29
—	—	21 492	—	6 110 636	6 677 794	37 800 589	30
4 503 481	—	—	372 640	39 760 878	38 021 055	17 106 786	31
185 810 755	44 578 724	26 190 492	8 289 519	2 415 486 004	2 430 169 363	2 450 889 773	32

Fmk 60 550 140:— enligt 13 § i lagen om bostadshypoteksföreningar föreskrivna tillskottsinteckningar.
lämnad grundfond.

Taulukko 6. Luottolaitosten ottolainaus.

Tabell 6. Kreditanstalternas inlåning.

Milj. mk.

Kuukausi Månad	Lilkepankit ¹⁾ Affärsbankerna ¹⁾			Kiinnitysluotto- laitokset Hypoteksinrät- tingarna			Säästöpankit ²⁾ Sparbankerna ²⁾			Postisäästöpankki Postspårbanken-		
	1935	1936	Muutos Förän- dring	1935	1936	Muutos Förän- dring	1935	1936	Muutos Förän- dring	1935	1936	Muutos Förän- dring
	[6 908.5]			[4.4]			[4 754.6]			[356.0]		
I	6 908.8	7 093.1	- 55.5	3.7	3.6	- 0.1	4 809.9	5 234.8	+ 46.7	358.1	378.3	+ 2.3
II	6 901.8	7 080.8	- 12.3	3.7	3.6	-	4 845.7	5 280.6	+ 45.8	361.4	380.9	+ 2.6
III	7 024.0	7 101.2	+ 20.4	3.9	3.9	+ 0.3	4 912.7	5 345.1	+ 64.5	365.1	383.8	+ 2.9
IV	7 062.5	7 225.0	+ 123.8	3.9	4.0	+ 0.1	4 940.9	5 390.5	+ 45.4	364.3	384.1	+ 0.3
V	7 086.1	7 223.2	- 1.8	3.8	4.1	+ 0.1	4 968.3	5 422.2	+ 31.7	363.1	382.5	- 1.6
VI	7 179.1	7 439.5	+ 216.3	4.5	4.7	+ 0.6	4 973.0	5 447.8	+ 25.6	362.7	382.5	-
VII	7 182.5	7 438.4	- 1.1	4.5	4.4	- 0.3	4 992.2			364.6		
VIII	7 156.5			4.5			5 002.1			365.4		
IX	7 124.9			3.9			4 995.4			365.4		
X	7 100.9			3.8			4 985.8			364.5		
XI	7 052.4			3.5			5 003.7			364.2		
XII	7 148.6			3.7			5 188.1*)			376.0*)		

Kuukausi Månad	Osuuskassojen Keskus- lainarahasto Oy. ¹⁾ Andelskassornas Cen- tralkreditanstalt Ab. ¹⁾			Osuuskassat Andelskassorna			Osuuskauppojen säästökassat Handelslagens sparkassor			Yhteensä Summa		
	1935	1936	Muutos Förän- dring	1935	1936	Muutos Förän- dring	1935	1936	Muutos Förän- dring	1935	1936	Muutos Förän- dring
	[45.3]			[521.8]			[420.8]			[13 011.4]		
I	48.3	44.2	- 9.7	529.6	621.2	+ 5.8	427.9	456.0	+ 5.6	13 081.8	13 831.2	- 4.9
II	50.5	33.1	- 11.1	539.0	635.1	+ 13.9	436.7	464.3	+ 8.3	13 138.8	13 878.4	+ 47.2
III	38.5	33.6	+ 0.5	554.7	655.9	+ 20.8	447.0	475.0	+ 10.7	13 345.9	13 998.5	+ 120.1
IV	46.4	39.4	+ 5.8	565.9	667.9	+ 12.0	450.9	478.6	+ 3.6	13 434.8	14 189.5	+ 191.0
V	52.4	44.3	+ 4.9	572.7	674.9	+ 7.0	449.8	476.7	- 1.9	13 496.2	14 227.9	+ 38.4
VI	52.8	47.0	+ 2.7	585.1	693.3	+ 18.4	455.9	484.2	+ 7.5	13 613.1	14 499.0	+ 271.1
VII	49.3	50.5	+ 3.5	592.6			455.2			13 640.9		
VIII	47.0			595.7			453.5			13 624.7		
IX	46.0			597.3			452.0			13 584.9		
X	44.7			596.7			447.8			13 544.2		
XI	42.3			603.4			446.9			13 516.4		
XII	53.9			615.4			450.4			13 836.1		

1) Yleisön talletukset ja shekkilitit. — Allmänhetens depositioner och checkräkningar.

2) Säästötili ja juokseva tili. — Sparkasseräkning och löpande räkning.

*) Ennakkotieto. — Förhandsuppgift.

VII

D

PANKKITILASTO

27

Elokuu 1936

**Suomen Pankki, liikepankit, kiinnitysluottolaitokset ja
Osuskassojen Keskuslainarahasto-Osakeyhtiö**

* == *

BANKSTATISTIK


27

Augusti 1936

**Finlands Bank, affärsbankerna, hypoteksinrättningarna och
Andelskassornas Centralkreditanstalt-Aktiebolag**

* == *

**Julkaisut Pankkitarkastusvirasto
Utgiven av Bankinspektionen**



Taulukko 1. Suomen Pankin tila elokuussa 1936.

Tabell 1. Finlands Banks ställning under augusti månad 1936.

	8/8	15/8	22/8	31/8
Vastaava — Aktiva				
Kultakassa — Guldakassa	563 321 854	569 543 053	575 768 320	581 993 023
Ulkomaisia valuuttoja — Utländska valutor	1 117 401 547	1 103 875 861	1 106 967 978	1 147 371 646
Ulkomaan vekseleitä — Utländska växlar	87 030 069	88 240 117	90 891 475	90 239 783
Ulkomaan seteleitä ja korkolippuja — Ut- ländska sedlar och kuponger	992 279	1 188 865	990 221	925 620
Diskontattuja vekseleitä — Diskonterade växlar	794 746 013	788 648 407	795 173 979	792 834 010
Hypoteekkilainoja — Hypotekslån	57 963 901	58 354 201	58 362 201	58 362 201
Kassakreditiiivejä — Kassakreditiv	43 916 591	55 823 571	49 296 108	42 137 688
Diskontattuja vekseleitä — Diskonterade växlar	39 900 000	39 900 000	39 900 000	39 900 000
Obligationeita Suomen rahassa — Obligationer i finskt mynt	391 611 953	391 347 823	380 765 323	365 523 279
Suomen rahalla maksettavia korkolippuja — Kuponger i finskt mynt	283 412	347 169	185 087	55 135
Obligationeita ulkomaan rahassa — Obligationer i utländskt mynt	123 820 086	123 820 086	123 956 470	124 137 787
Yksityispankkien maksuosotuksia — Privatban- kers anvisningar	10 853 925	20 762 148	15 991 858	46 986 253
Vaihtorahaa — Skiljemynt	18 246 955	18 195 019	17 990 123	17 931 150
Eri tilejä — Diverse räkningar	275 724 446	285 334 944	298 020 924	292 759 657
Pankkikiinteistöt — Bankfastigheter	12 000 000	12 000 000	12 000 000	12 000 000
Kalusto — Inventarier	30 063	31 067	31 067	31 067
Yhteensä — Summa	3 537 843 094	3 557 412 331	3 566 291 134	3 613 188 299
Vastattava — Passiva				
Liikkeessä olevia seteleitä — Utelöpande sedlar	1 451 270 714	1 446 613 559	1 424 267 233	1 502 776 114
Valtiovaraston pano- ja ottotili — Statsverkets upp- och avskrivningsräkning	51 775 660	44 392 208	55 816 821	90 264 288
Muut pano- ja ottotilit — Övriga upp- och av- skrivningsräkningar	640 907 404	660 934 523	682 987 897	559 739 357
Postivekseleitä — Postremissväxlar	4 944 407	15 047 461	4 744 321	18 935 983
Perittyjä vekseleitä — Inkassoväxlar	101 257	155 175	170 453	362 330
Ulkomaisia kirjeenvaihtajia — Korrespondenter i utlandet	13 805 636	16 379 396	20 497 997	17 534 739
Eri tilejä — Diverse räkningar	2 180 781	258 009	3 311 586	47 228 817
Kantarahasto — Grundfond	1 000 000 000	1 000 000 000	1 000 000 000	1 000 000 000
Vararahasto — Reservfond	312 202 494	312 202 494	312 202 494	312 202 494
Pankkikiinteistöjen ja kaluston arvo — Värdet av bankfastigheter och inventarier	12 000 100	12 000 100	12 000 100	12 000 100
Käyttämättömiä voittovaroja — Odisponerade vinstmedel	94 466	94 466	94 466	94 466
Tulo- ja menotili — Inkomst- och utgiftsräkning	48 560 175	49 334 940	50 197 766	52 059 611
Yhteensä — Summa	3 537 843 094	3 557 412 331	3 566 291 134	3 613 188 299
Setelinanto-oikeus — Sedelutgivningsrätt				
Kultakassa ja ulkomaiset valuutat — Guldakassa och utländska valutor	1 680 723 401	1 673 418 914	1 682 736 298	1 729 364 669
Suomen Pankin ohjesäännön 6 § mukaan — Enligt § 6 av Finlands Banks reglemente	1 200 000 000	1 200 000 000	1 200 000 000	1 200 000 000
Setelinanto-oikeus — Sedelutgivningsrätt	2 880 723 401	2 873 418 914	2 882 736 298	2 929 364 669
Liikkeessä olevat setelit — Utelöpande sedlar ..	1 451 270 714	1 446 613 559	1 424 267 233	1 502 776 114
Muut vaadittaessa maksettavat sitoumukset — Övriga avista förbindelser	713 715 145	737 166 772	767 529 076	734 055 515
Myönnetyistä kassakreditiiiveistä nostamatta oleva määrä — Å beviljade kassakreditiv inne- stående	100 433 409	88 526 429	90 053 891	97 212 312
Setelinanto-reservi — Sedelutgivningsreserv käytettävissä oleva — omedelbart disponibel toissijaisen katteen lisääntymisestä riippuva — av ökad supplementär täckning beroende ..	298 072 493	279 189 542	287 941 773	279 320 141
	317 231 640	321 922 612	312 944 325	316 000 587
Yhteensä — Summa	2 880 723 401	2 873 418 914	2 882 736 298	2 929 364 669

Taulukko 2. Liikepankit elokuun lopussa 1936. —

	Kansallisa- Osake-Pankki	O. Y. Pohjola- maiden Yhdyspankki A. B. Nordiska Förenings- banken	Helsingin Osakepankki Helsingfors Aktiebank	Säästöpankkien Keskus-Osake- Pankki Sparbankernas Central-Aktie- Bank	
Vastaava — Aktiva					
1	Kassa sekä pano- ja ottotili Suomen Pankissa — Kassa samt upp- och avskrivningsräkning i Finlands Bank	208 602 487	322 430 797	85 228 342	11 163 357
2	Kotimaiset luottolaitokset — Inhemiska kredit- anstalter	1 025 046	9 903 125	142 249	104 917 381
	Ulkomaiset kirjeenvaihtajat — Utrikes korres- pondenter				
3	Nostro	186 561 314	129 986 593	33 044 394	684 301
4	Loro	162 725	387 210	—	—
5	Ulkomaiset vekselit — Utrikes växlar	179 630 175	34 721 933	33 890 855	11 340
6	Kotimaiset vekselit — Inrikes växlar	529 431 742	410 441 773	162 829 635	8 177 241
7	Lainat — Lån	1 079 920 249	1 541 264 481	331 441 885	237 974 651
8	Shekkitilit — Checkräkningar	1 286 522 930	546 331 639	485 641 283	19 722 036
9	Obligatit — Obligationer	309 122 622	445 938 605	67 594 953	133 125 206
10	Osakkeet — Aktier	90 317 765	59 567 687	31 406 871	9 889 493
11	Pankkikiinteistöt ja pankkikiinteistöosakkeet — Bankfastigheter och bankfastighetsaktier	76 337 475	64 169 801	69 750 002	14 000 000
12	Muut kiinteistöt — Övriga fastigheter	224 279	—	11 415 417	394 690
13	Irtaimisto — Inventarier	100	4 904 082	1	1 000
14	Muut varat — Övriga tillgångar	140 373 835	81 064 205	38 864 826	602 471
15	Palkat — Löner	18 558 757	17 609 364	11 490 052	1 185 456
16	Muut kulungit — Övriga omkostnader	5 003 576	8 269 805	3 462 335	1 041 540
17	Korot — Räntor	—	—	—	—
18	Tappio — Förlust	—	—	—	—
19	Yhteensä — Summa	4 111 795 077	3 676 991 100	1 366 203 100	542 890 163
Vastattava — Passiva					
20	Osakepääoma — Aktiekapital	200 000 000	240 000 000	131 250 000	40 000 000
21	Vararahastot — Reservfonder	220 035 552	200 925 838	75 500 000	15 000 000
22	Käyttämätön voitto — Odisponerad vinst	10 153 757	14 675 818	6 042 607	442 852
23	Talletukset — Depositioner	2 490 006 591	2 261 387 317	742 216 038	38 084 997
24	Shekkitilit — Checkräkningar	538 232 697	563 730 971	198 011 165	13 371 527
	Kotimaiset luottolaitokset — Inhemiska kredit- anstalter				
25	Talletukset ja muut määräaikaiset velat — Depositioner och övriga skulder på viss tid	176 472 718	36 964 622	57 364 019	339 720 292
26	Shekkitilit ja muut a/v velat — Checkräk- ningar och övriga a/v skulder	203 848 596	23 923 770	42 246 587	79 304 826
	Ulkomaiset kirjeenvaihtajat — Utrikes korres- pondenter				
27	Nostro	2 816 000	3 405 692	1 798 059	—
28	Loro	57 953 757	95 898 368	14 766 382	22 781
29	Postivekselit — Postremissväxlar	32 321 712	22 791 242	9 824 801	12 027 847
30	Muut velat — Övriga skulder	122 224 026	147 515 826	64 639 993	397 650
31	Korot ja provisiot — Räntor och provisioner ..	57 729 671	65 771 636	22 543 449	4 517 391
32	Yhteensä — Summa	4 111 795 077	3 676 991 100	1 366 203 100	542 890 163
33	Kotimaisten luottolaitosten kohdalle merkityistä veloista oli rediskontattuja vekseleitä — Uti skulderna under inhemska kreditanstalter ingå rediskonterade växlar	—	—	—	—
34	Shekkiluottojen myönnetty määrä — Beviljat belopp checkkrediter	1 618 099 075	1 029 545 767	608 381 480	29 970 500

Tabell 2. Affärsbankerna vid utgången av augusti månad 1936.

Suomen Maatalous- Osake-Pankki	Savo-Karjalan Osake-Pankki	Pohjolan Osake-Pankki	Suomen Kääntöjäls- Osakepankki Handtverkare- Aktiebanken i Finland	Ålands Aktiebank	Yhteensä Summa	Heinäkuu Juli 1936	Elokuu Augusti 1935	
6 297 803	5 581 960	1 591 058	2 611 941	635 129	644 142 874	642 385 773	526 026 380	1
17 597 381	24 725 758	10 214 426	19 914 507	6 881 667	195 321 540	190 043 165	174 664 419	2
2 013 611	5 925 047	1 059 250	493 587	1 002 038	360 770 135	257 840 685	244 914 244	3
—	—	—	—	—	549 935	618 672	5 911 428	4
330 277	—	—	—	—	248 584 580	274 427 743	194 360 400	5
26 748 861	48 807 697	32 595 496	20 154 089	2 188 624	1 241 375 158	1 379 647 706	1 348 333 466	6
77 991 847	42 067 824	11 787 700	48 074 728	40 563 758	3 411 087 123	3 401 751 232	3 266 550 468	7
75 338 548	31 567 490	66 926 452	17 473 269	10 677 793	2 540 201 440	2 564 132 418	2 786 687 842	8
23 565 298	5 649 619	10 293 819	6 450 996	347 470	1 002 088 588	956 140 465	798 168 324	9
1 431 817	3 725 960	549 908	503 616	250 000	197 643 117	197 871 659	202 592 679	10
22 718 562	5 971 143	3 595 900	4 788 000	1 218 495	262 549 378	262 334 727	246 283 762	11
3 333 802	3 771 759	1 386 386	—	—	20 576 333	20 997 877	15 497 708	12
222 904	1 150 000	100	100	102 460	6 380 747	6 380 692	1 957 113	13
1 906 879	2 464 990	3 399 166	365 438	1 242 144	270 283 954	250 391 143	246 298 252	14
3 419 015	1 795 805	1 292 211	1 145 889	288 200	56 784 749	49 809 912	56 588 981	15
1 084 853	723 852	467 033	640 326	120 008	20 813 328	17 380 427	20 707 177	16
—	—	—	—	—	—	—	—	17
—	—	—	—	—	—	—	—	18
264 051 458	183 928 904	145 158 905	122 616 486	65 517 786	10 479 152 979	10 472 154 296	10 135 542 643	19
30 000 000	30 000 000	16 000 000	17 000 000	10 000 000	714 250 000	714 250 000	714 250 000	20
7 501 518	4 618 970	12 500 000	5 285 000	2 400 000	543 766 878	543 766 878	534 860 792	21
533 597	340 817	30 765	2 045 669	474 000	34 739 882	34 739 882	37 049 264	22
181 762 273	117 271 960	94 059 054	74 300 900	42 267 953	6 041 357 083	6 056 820 324	5 817 215 750	23
17 927 320	20 933 035	10 621 593	18 341 934	7 121 414	1 388 291 656	1 381 568 843	1 339 266 097	24
7 439 795	2 503 549	5 626 959	906 552	—	626 998 506	636 467 722	592 841 242	25
2 211 304	1 752 355	578 746	10 722	—	353 876 906	364 065 377	313 303 377	26
—	—	—	—	—	8 019 751	11 240 824	54 440 138	27
182 355	—	—	565 766	—	169 389 409	181 178 208	202 189 765	28
1 867 769	2 196 516	1 622 611	959 613	180 006	83 792 117	69 223 263	68 545 315	29
10 056 184	693 836	807 363	562 545	1 799 808	348 697 231	336 070 999	292 266 912	30
4 569 343	3 617 866	3 311 814	2 637 785	1 274 605	165 973 560	142 761 976	169 313 991	31
264 051 458	183 928 904	145 158 905	122 616 486	65 517 786	10 479 152 979	10 472 154 296	10 135 542 643	32
—	—	—	—	—	—	—	—	33
87 203 933	42 633 930	83 472 800	24 433 800	13 755 800	3 537 497 085	3 515 579 304	3 611 863 375	34

Taulukko 3. Osakeyhtiö Turunmaan Pankki, suoritustilassa, elokuun lopussa 1936.
Tabell 3. Aktiebolaget Åbolands Bank, i likvidation, vid utgången av augusti månad 1936.

Vastaava — Aktiva		Vastattava — Passiva	
Kassa	1 865	Osakepääoma — Aktiekapital	32 000 000
Kotimaiset luottolaitokset — Inhemskakreditanstalter	957 293	Vararahastot — Reservfonder	184 031
Kotimaiset vekselit — Inhemskaväxlar ..	155 239	Talletukset — Depositioner	214 533
Lainat — Lån	4 183 873	Shekkitilit — Checkräkningar	14 356
Shekkitilit — Checkräkningar	1 828 380	Kotimaiset luottolaitokset — Inhemskakreditanstalter	7 972 112
Osakkeet — Aktier	966 004	Postivekselit — Postremissväxlar	4 760
Pankkikiinteistöosakkeet — Bankfastighetsaktier	1 773 000	Muut velat — Övriga skulder	1 214 080
Muut varat — Övriga tillgångar	135 340	Korot ja provisiot — Räntor och provisioner	—
Palkat — Löner	57 600		
Muut kulungit — Övriga omkostnader ..	12 831		
Korot ja provisiot — Räntor och provisioner	78 773		
Tappio — Förlust	31 453 674		
Yhteensä — Summa	41 603 872	Yhteensä — Summa	41 603 872

Taulukko 4. Osuuskassojen Keskuslainarahasto-Osakeyhtiö elokuun lopussa 1936.
Tabell 4. Andelskassornas Centralkreditanstalt-Aktiebolag vid utgången av augusti månad 1936.

Vastaava — Aktiva		
Kassa		2 435 169
Kotimaiset pankit — Inhemiska banker		44 902 729
Ulkomaiset pankit — Utländska banker		16 453 525
Osuuskassojen — Andelskassornas		
shekkitilit — checkräkningar	211 560 226	
vekselit — växlar	53 123 206	
lainat — lån	100 725 021	
kuoletuslainat maanviljelijöille — amorteringslån åt jordbrukare	395 997 804	
kuoletuslainat yhtiöille — amorteringslån åt sammanslutningar	119 322 488	880 728 745
Muiden — Övriga		
shekkitilit — checkräkningar	752 238	
lainat — lån	2 415 000	
kuoletuslainat — amorteringslån	25 303 244	28 470 482
Obligatit — Obligationer		
omat — egna	64 519 423	
muut — övriga	31 342 333	95 861 756
Osakkeet — Aktier		1 196 674
Kiinteistö — Fastighet		15 000 000
Irtaimisto — Inventarier		100 000
Obligatiolainojen kustannukset — Obligationslånekostnader		4 909 909
Muut varat — Övriga tillgångar		3 389 317
Palkat — Löner		1 196 903
Kulungit — Omkostnader		847 355
Yhteensä — Summa		1 095 492 564
Vastattava — Passiva		
Osakepääoma — Aktiekapital		40 000 000
Vararahastot — Reservfonder		41 500 675
Käyttämätön voitto 1935 — Odisponerad vinst 1935		559 718
Obligatiolainat — Obligationslån		541 267 780
Lainat valtiolta — Lån av staten		167 864 804
Kotimaiset pankit — Inhemiska banker		
Postisäästöpankki — Postsparbanken		150 000 000
Osuuskassojen — Andelskassornas		
talletukset — depositioner	79 903 886	
shekkitilit — checkräkningar	2 673 390	82 577 276
Muiden — Övriga		
talletukset — depositioner	22 896 325	
shekkitilit — checkräkningar	21 907 246	44 803 571
Postivekselit — Postremissväxlar		1 713 706
Erääntyneet obligatiolainojen korot — Förfallna obligationslåneräntor		8 766 362
Muut velat — Övriga skulder		10 871 161
Korot — Räntor		5 567 511
Yhteensä — Summa		1 095 492 564

Taulukko 5. Kiinnitysluottolaitokset elokuun lopussa 1936. —

	Suomen Asunto- hypoteekki- pankki Finlands Bostadshypo- teksbank	Suomen Teo- lisuus—Hypo- teekkipankki O. Y. Industri—Hy- poteksbanken i Finland A. B.	Suomen Hypoteekki- yhdistys Finlands Hypoteks- förening	Osakeyhtiö Maakintelo- pankki
Vastaava — Aktiva				
1 Kassa.....	73 455	8 556	97 146	136 767
2 Kotimaiset luottolaitokset — Inhemiska kredit- anstalter	42 616	5 697 304	18 121 196	33 767 847
3 Ulkomaiset kirjeenvaihtajat — Utrikes korres- pondenter	18 253 992	3 638 015	365 477	—
4 Kuoletuslainat — Amorteringslån	505 545 760	504 636 194	235 373 829	230 062 122
5 Muut lainat — Övriga lån	67 207 750	—	25 204 994	2 640 079
6 Obligatiot — Obligationer				
7 Ömat — Egna	26 483 686	10 555 189	28 311 650	2 662 390
8 Muut — Övriga	200 000 000	4 466 012	13 224 189	16 837 931
9 Osakkeet — Aktier	1 425 800	—	102 000	—
10 Kiinteistöt — Fastigheter	—	—	25 142 241	24 796 624
11 Irtaimisto — Inventarier	1 000	4 150	10 000	1
12 Obligatiolainojen kustannukset — Obligations- länekostnader	22 207 293	291 792	8 280 464	—
13 Pankkiosasto — Bankavdelningen	—	—	—	—
14 Muut varat — Övriga tillgångar.....	1) 76 758 504	—	15 351 453	1 186 034
15 Palkat — Löner	309 050	117 600	621 042	705 225
16 Muut kulungit — Övriga omkostnader	212 344	114 956	460 904	302 994
17 Korot — Räntor	3 714 478	8 595 934	8 832 421	4 064 845
18 Tappio — Förlust	—	—	—	—
Yhteensä — Summa	922 235 728	538 125 702	379 499 006	317 162 859
Vastattava — Passiva				
19 Osakepääoma — Aktiekapital	2) 200 000 000	50 000 000	—	30 000 000
20 Vararahastot — Reservfonder	2 178 830	13 923 118	9 944 037	3 200 000
21 Lisävuoksu-rahasto — Tillskottsäkerhetsfond....	60 550 140	—	—	—
22 Käyttämätön voitto — Odisponerad vinst.....	—	1 272 643	—	345 542
23 Obligatiolainat — Obligationslån	610 582 359	461 788 386	313 666 350	238 243 500
24 Muut lainat — Övriga lån	12 725 000	—	28 000 000	32 022 818
25 Talletukset — Depositioner	—	—	—	—
26 Kotimaiset luottolaitokset — Inhemiska kredit- anstalter	11 700 275	—	574 866	—
27 Ulkomaiset kirjeenvaihtajat — Utrikes korres- pondenter	—	—	3 647	—
28 Pankkiosasto — Bankavdelningen	—	—	—	—
29 Muut velat — Övriga skulder	1 075 312	930 884	19 186 818	7 828 531
30 Obligatiolainojen maksamattomat korot — Oguldna obligationsläneräntor	2 594 358	6 947	800 852	329 658
31 Vuotuismaksut ja korot — Annuiteter och räntor	20 829 454	10 203 724	7 322 436	5 192 810
Yhteensä — Summa	922 235 728	538 125 702	379 499 006	317 162 859

1) Tästä Smk. 60 550.140: — asuntophoteekkiyhdistyksen 13 §:ssä säädettyjä lisäkiinnityksiä. — Häräv

2) Valtion pankille obligatioissa luovuttama pohjarahasto. — Ät banken av staten i obligationer över-

Tabell 5. Hypoteksinrättningarna vid utgången av augusti månad 1936.

Suomen Kiinteistö- pankki Osake- yhtiö Fastighets- banken i Finland Aktiebolag	O. Y. Pohjois- maiden Yhdyspankki Hypoteekki- osasto A. B. Nordiska Föreningsban- ken Hypoteks- avdelning	Kansallis- Osake-Pankki Hypoteekki- osasto Hypoteks- avdelning	Helsingin Osakepankki Hypoteekki- osasto Helsingfors Aktiebank Hypoteks- avdelning	Yhteensä Summa	Helmäkuun Juli 1936	Elokuun Augusti 1935	
251 520	—	—	—	567 444	314 118	457 998	1
4 464 934	—	—	—	62 093 897	55 538 796	91 732 392	2
102 612	—	—	—	22 360 096	22 446 416	24 027 414	3
160 313 865	42 389 509	19 659 373	7 829 198	1 705 809 850	1 713 883 499	1 701 886 773	4
15 989 540	—	56 000	—	111 098 863	111 170 979	117 497 840	5
608 131	—	—	—	68 621 046	68 377 030	67 828 660	6
—	1 553 088	—	—	236 081 220	235 126 420	230 837 966	7
—	—	—	—	1 527 800	1 527 800	6 620 600	8
—	—	—	—	49 938 865	50 078 308	69 347 297	9
10 000	—	—	—	25 151	25 151	25 506	10
1 664 379	—	—	—	32 443 928	32 301 091	36 144 482	11
—	—	6 328 933	—	6 328 933	6 296 163	10 804 482	12
73 284	635 825	—	—	94 005 100	89 345 350	92 496 317	13
239 612	—	—	—	1 992 529	1 764 027	1 967 847	14
195 795	—	5 425	—	1 292 418	1 133 349	1 249 947	15
1 933 273	—	138 924	460 321	27 740 196	26 157 507	4 517 832	16
—	—	—	—	—	—	—	17
185 846 945	44 578 422	26 188 655	8 289 519	2 421 926 836	2 415 486 004	2 457 443 403	18
20 000 000	—	—	—	300 000 000	300 000 000	301 665 000	19
9 400 000	819 224	—	—	39 465 209	39 464 289	37 200 307	20
—	—	—	—	60 550 140	60 550 140	61 148 140	21
280 511	—	—	—	1 898 696	1 898 696	1 025 493	22
145 635 096	34 579 960	26 169 000	1 832 000	1 832 496 651	1 831 259 751	1 869 541 309	23
—	—	—	—	72 747 818	74 849 942	106 693 303	24
4 360 150	—	—	—	4 360 150	4 434 430	4 513 533	25
—	—	—	—	12 275 141	12 430 438	6 860 300	26
1 303	—	—	—	4 950	2 701	—	27
—	3 961 414	—	5 806 179	9 767 593	9 730 007	5 803 025	28
1 552 916	5 217 824	—	278 700	36 070 985	34 994 096	3 930 456	29
—	—	19 655	—	3 751 470	6 110 636	38 439 868	30
4 616 969	—	—	372 640	48 538 033	39 760 878	20 622 669	31
185 846 945	44 578 422	26 188 655	8 289 519	2 421 926 836	2 415 486 004	2 457 443 403	32

Fmk 60 550 140:— enligt 13 § i lagen om bostadshypoteksföreningar föreskrivna tillskottsinteckningar.
lämnad grundfond.

Taulukko 6. Luottolaitosten ottolainaus.
 Tabell 6. Kreditanstalternas inlåning.

Milj. mk.

Kuu- kausi Mä- nad	Liikepankit *) Affärsbankerna *)			Kiinnitysluotto- laitokset Hypoteksinrätt- ningarna			Säästöpankit *) Sparbankerna *)			Postisäästöpankki Postsparbanken		
	1935	1936	Muutos Förän- dring	1935	1936	Muutos Förän- dring	1935	1936	Muutos Förän- dring	1935	1936	Muutos Förän- dring
	[6 908.5]			[4.4]			[4 754.6]			[356.0]		
I	6 903.8	7 093.1	- 55.5	3.7	3.6	- 0.1	4 809.9	5 234.8	+ 46.7	358.1	378.3	+ 2.3
II	6 901.8	7 080.8	- 12.3	3.7	3.6	-	4 845.7	5 280.6	+ 45.8	361.4	380.9	+ 2.6
III	7 024.0	7 101.2	+ 20.4	3.9	3.9	+ 0.3	4 912.7	5 345.1	+ 64.5	365.1	383.8	+ 2.9
IV	7 062.5	7 225.0	+123.8	3.9	4.0	+ 0.1	4 940.9	5 390.5	+ 45.4	364.3	384.1	+ 0.3
V	7 086.1	7 223.2	- 1.8	3.8	4.1	+ 0.1	4 968.3	5 422.2	+ 31.7	363.1	382.5	- 1.6
VI	7 179.1	7 439.5	+216.3	4.5	4.7	+ 0.6	4 973.0	5 448.9	+ 26.7	362.7	382.5	-
VII	7 182.5	7 438.4	- 1.1	4.5	4.4	- 0.3	4 992.2	5 475.9	+ 27.0	364.6	384.6	+ 2.1
VIII	7 156.5	7 429.6	- 8.8	4.5	4.5	+ 0.1	5 002.1			365.4		
IX	7 124.9			3.9			4 995.4			365.4		
X	7 100.9			3.8			4 985.8			364.5		
XI	7 052.4			3.5			5 003.7			364.2		
XII	7 148.6			3.7			5 188.1*)			376.0*)		

Kuu- kausi Mä- nad	Osuuskassojen Kesku- sainarahasto Oy. *) Andelskassornas Cen- tralkreditanstalt Ab. *)			Osuuskassat Andelskassorna			Osuuskauppojen säästökassat Handelslagens sparkassor			Yhteensä Summa		
	1935	1936	Muutos Förän- dring	1935	1936	Muutos Förän- dring	1935	1936	Muutos Förän- dring	1935	1936	Muutos Förän- dring
	[45.3]			[521.8]			[420.8]			[13 011.4]		
I	48.3	44.2	- 9.7	529.6	621.2	+ 6.1	427.9	456.0	+ 5.6	13 081.3	13 831.2	- 5.2
II	50.5	33.1	- 11.1	539.0	635.1	+ 13.9	436.7	464.3	+ 8.3	13 138.8	13 878.4	+ 47.2
III	38.5	33.6	+ 0.5	554.7	655.9	+ 20.8	447.0	475.0	+ 10.7	13 345.9	13 998.5	+ 120.1
IV	46.4	39.4	+ 5.8	565.9	667.9	+ 12.0	450.9	478.6	+ 3.6	13 434.8	14 189.5	+ 191.0
V	52.4	44.3	+ 4.9	572.7	674.9	+ 7.0	449.8	476.7	- 1.9	13 496.2	14 227.9	+ 38.4
VI	52.8	47.0	+ 2.7	585.1	693.8	+ 18.9	455.9	484.2	+ 7.5	13 613.1	14 500.6	+ 272.7
VII	49.3	50.5	+ 3.5	592.6	703.1	+ 9.3	455.2	484.5	+ 0.3	13 640.9	14 541.4	+ 40.8
VIII	47.0	44.8	- 5.7	595.7			453.5			13 624.7		
IX	46.0			597.3			452.0			13 584.9		
X	44.7			596.7			447.8			13 544.2		
XI	42.3			603.4			446.9			13 516.4		
XII	53.9			615.7			450.4			13 836.4		

1) Yleisön talletukset ja shekkilitit. — Allmänhetens depositioner och checkräkningar.

2) Säästötili ja juokseva tili. — Sparkasseräkning och löpande räkning.

*) Ennakkotieto. — Förhandsuppgift.

VII

D

PANKKITILASTO

27

Syyskuu 1936

**Suomen Pankki, liikepankit, kiinnitysluottolaitokset ja
Osuuskassojen Keskuslainarahasto-Osakeyhtiö**

* == *

BANKSTATISTIK


27

September 1936

**Finlands Bank, affärsbankerna, hypoteksinrättningarna och
Andelskassornas Centralkreditanstalt-Aktiebolag**

* == *

Julkaissut Pankkitarkastusvirasto
Utgiven av Bankinspektionen



Taulukko 1. Suomen Pankin tila syyskuussa 1936.

Tabell 1. Finlands Banks ställning under september månad 1936.

	8/9	15/9	23/9	30/9
Vastaava — Aktiva				
Kultakassa — Guldkassa	588 212 927	596 881 664	600 180 807	603 409 560
Ulkomaisia valuuttoja — Utländska valutor	1 148 881 294	1 127 117 549	1 106 640 862	1 118 129 667
Ulkomaan vekseleitä — Utländska växlar	79 539 861	83 018 580	80 217 338	81 363 882
Ulkomaan seteleitä ja kirkkolippuja — Utländska sedlar och kuponger	1 760 755	1 206 629	1 382 963	1 365 159
Diskontattuja vekseleitä — Diskonterade växlar	780 331 337	789 939 108	787 104 476	797 835 149
Ulkomailla säilytettävää kultaa, jota i lueta setelien katteeseen — I utlandet förvarat guld, vilket icke ingår i sedeltäckningen	50 850 000	70 738 000	94 468 000	111 418 000
Hypoteekkilainoja — Hypotekslån	58 356 701	58 358 701	58 358 701	56 343 701
Kassakreditiivejä — Kassakreditiv	52 680 240	53 838 020	65 647 962	64 725 298
Diskontattuja vekseleitä — Diskonterade växlar	44 440 000	44 440 000	44 440 000	44 440 000
Obligatioita Suomen rahassa — Obligationer i finskt mynt	377 934 554	370 777 604	358 749 771	357 430 746
Suomen rahalla maksettavia kirkkolippuja — Kuponger i finskt mynt	324 289	130 997	70 409	453 602
Obligatioita ulkomaan rahassa — Obligationer i utländskt mynt	124 137 787	120 647 287	120 647 287	120 647 287
Yksityispankkien maksuosotuksia — Privatbankers anvisningar	10 254 557	15 000 572	9 886 157	25 488 591
Vaihtorahaa — Skiljemynt	16 923 505	17 145 632	16 456 993	16 517 277
Eri tilejä — Diverse räkningar	291 381 583	277 451 434	283 650 849	258 631 627
Pankkikiinteistöt — Bankfastigheter	12 000 000	12 000 000	12 000 000	12 000 000
Kalusto — Inventarier	32 051	32 801	32 801	39 776
Yhteensä — Summa	3 638 041 441	3 638 724 578	3 639 935 376	3 670 239 322
Vastattava — Passiva				
Liikkeessä olevia seteleitä — Utelöpande sedlar	1 500 132 814	1 506 493 639	1 477 000 395	1 551 371 948
Valtiovaraston pano- ja ottotili — Statsverkets upp- och avskrivningsräkning	86 920 503	68 556 238	54 811 477	28 925 232
Muut pano- ja ottotilit — Övriga upp- och avskrivningsräkningar	638 930 041	641 830 911	681 321 837	623 716 249
Postivekseleitä — Postremissväxlar	7 707 949	12 237 567	11 864 742	10 950 140
Perittyjä vekseleitä — Inkassoväxlar	189 528	84 384	347 084	234 138
Ulkomaisia kirjeenvaihtajia — Korrespondenter i utlandet	20 944 162	22 644 752	25 641 938	29 285 487
Eri tilejä — Diverse räkningar	4 941 895	4 772 485	5 415 347	41 442 472
Kantarahasto — Grundfond	1 000 000 000	1 000 000 000	1 000 000 000	1 000 000 000
Vararahasto — Reservfond	312 296 960	312 296 960	312 296 960	312 296 960
Pankkikiinteistöjen ja kaluston arvo — Värdet av bankfastigheter och inventarier	12 000 100	12 000 100	12 000 100	12 000 100
Tulo- ja menotili — Inkomst- och utgiftsräkning	53 977 489	57 807 542	59 235 496	60 016 596
Yhteensä — Summa	3 638 041 441	3 638 724 578	3 639 935 376	3 670 239 322
Setelinanto-oikeus — Sedelutgivningsrätt				
Kultakassa ja ulkomaiset valuutat — Guldkassa och utländska valutor	1 737 094 221	1 723 999 213	1 706 821 669	1 721 539 227
Suomen Pankin ohjesäännön 6 § mukaan — Enligt § 6 av Finlands Banks reglemente	1 200 000 000	1 200 000 000	1 200 000 000	1 200 000 000
Setelinanto-oikeus — Sedelutgivningsrätt	2 937 094 221	2 923 999 213	2 906 821 669	2 921 539 227
Liikkeessä olevat setelit — Utelöpande sedlar ..	1 500 132 814	1 506 493 639	1 477 000 395	1 551 371 948
Muut vaadittaessa maksettavat sitoumukset — Övriga avista förbindelser	759 634 078	750 126 338	779 402 425	734 553 719
Myönnettyistä kassakreditiiveistä nostamatta oleva määrä — Å beviljade kassakreditiv innestående	86 669 759	85 511 980	73 702 038	74 624 702
Setelinanto-reservi — Sedelutgivningsreserv käytettävissä oleva — omedelbart disponibel toissijaisen katteen lisääntymisestä riippuva — av ökad supplementär täckning beroende ..	252 289 522	256 031 574	245 421 588	241 553 047
	338 368 048	325 835 682	331 295 223	319 435 811
Yhteensä — Summa	2 937 094 221	2 923 999 213	2 906 821 669	2 921 539 227

Taulukko 2. Liikepankit syyskuun lopussa 1936. —

	Kansallis- Osake-Pankki	O. Y. Pohjois- maiden Yhdyspankki A. B. Nordiska Förenings- banken	Helsingin Osakepankki Helsingfors Aktiebank	Säästöpankkien Keskus-Osake- Pankki Sparbankernas Central-Aktie- Bank	
Vastaava — Aktiva					
1	Kassa sekä pano- ja ottotili Suomen Pankissa — Kassa samt upp- och avskrivningsräkning i Finlands Bank	208 964 996	262 984 491	132 437 127	8 170 362
2	Kotimaiset luottolaitokset — Inhemiska kredit- anstalter	671 419	9 956 422	142 249	100 013 769
	Ulkomaiset kirjeenvaihtajat — Utrikes korres- pondenter				
3	Nostro	250 931 175	151 825 069	30 963 041	416 313
4	Loro	95 478	1 201 683	1 699 024	—
5	Ulkomaiset vekselit — Utrikes växlar	185 101 741	28 792 502	31 094 919	11 340
6	Kotimaiset vekselit — Inrikes växlar	537 890 401	436 345 209	151 768 295	7 179 997
7	Lainat — Lån	1 075 958 972	1 534 355 588	331 675 732	247 822 646
8	Shekkitilit — Checkräkningar	1 277 040 650	552 829 063	502 939 457	18 267 476
9	Obligatit — Obligationer	321 204 277	485 527 031	55 706 328	132 284 122
10	Osakkeet — Aktier	90 317 765	59 626 821	31 406 871	9 785 796
11	Pankki kiinteistöt ja pankki kiinteistö osakkeet — Bankfastigheter och bankfastighetsaktier	75 981 975	64 169 801	69 750 002	14 000 000
12	Muut kiinteistöt — Övriga fastigheter	224 279	—	11 407 317	394 690
13	Irtaimisto — Inventarier	100	4 904 082	1	1 000
14	Muut varat — Övriga tillgångar	134 120 007	76 538 488	34 607 826	722 265
15	Palkat — Löner	20 857 792	19 558 718	12 955 618	1 330 197
16	Muut kulungit — Övriga omkostnader	5 974 331	9 970 361	4 139 017	1 257 276
17	Korot — Räntor	—	—	—	—
18	Tappio — Förlust	—	—	—	—
19	Yhteensä — Summa	4 185 335 358	3 698 585 329	1 402 692 824	541 657 249
Vastattava — Passiva					
20	Osakepääoma — Aktiekapital	200 000 000	240 000 000	131 250 000	40 000 000
21	Vararahastot — Reservfonder	220 035 552	200 925 838	75 500 000	15 000 000
22	Käyttämätön voitto — Odisponerad vinst	10 153 757	14 675 818	6 042 607	442 852
23	Talletukset — Depositioner	2 495 536 916	2 261 622 897	745 729 142	38 180 332
24	Shekkitilit — Checkräkningar	574 726 117	557 707 001	223 485 118	11 114 272
	Kotimaiset luottolaitokset — Inhemiska kredit- anstalter				
25	Talletukset ja muut määräaikaiset velat — Depositioner och övriga skulder på viss tid	178 088 339	39 081 523	52 723 136	339 901 452
26	Shekkitilit ja muut a/v velat — Checkräk- ningar och övriga a/v skulder	193 832 765	16 870 093	35 542 231	75 781 482
	Ulkomaiset kirjeenvaihtajat — Utrikes korres- pondenter				
27	Nostro	16 397 281	9 992 286	3 856 078	—
28	Loro	58 681 234	96 913 162	15 870 074	30 408
29	Postivekselit — Postremissväxlar	38 307 738	24 172 672	10 560 660	12 363 186
30	Muut velat — Övriga skulder	120 094 015	153 010 211	70 632 277	2 561 441
31	Korot ja provisiot — Räntor och provisioner ..	79 481 644	83 613 828	31 501 501	6 281 824
32	Yhteensä — Summa	4 185 335 358	3 698 585 329	1 402 692 824	541 657 249
33	Kotimaisten luottolaitosten kohdalle merkityistä veloista oli rediskontattuja vekseleitä — Uti skulderna under inhemiska kreditanstalter ingå rediskonterade växlar	—	—	—	—
34	Shekki luottojen myönnetty määrä — Beviljat belopp checkkrediter	1 609 700 926	1 027 623 526	615 086 841	29 980 500

Tabell 2. Affärsbankerna vid utgången av september månad 1936.

Suomen Maatalous- Osake-Pankki	Savo-Karjalan Osake-Pankki	Pohjolan Osake-Pankki	Suomen Käsitööläle- Osakepankki Handtverkare- Aktiebanken i Finland	Ålands Aktiebank	Yhteensä Summa	Elokuu Augusti 1936	Syyskuu September 1935	
8 446 343	7 336 837	2 490 738	3 565 745	667 820	635 064 459	644 142 874	566 271 606	1
19 424 035	23 715 646	14 087 275	19 348 406	7 743 147	195 102 368	195 321 540	165 624 904	2
155 895	8 097 918	11 034 817	493 371	1 349 728	455 267 327	360 770 135	260 206 548	3
—	—	—	—	—	2 996 185	549 935	4 355 952	4
302 847	1 692	—	—	—	245 305 041	248 584 580	196 616 577	5
26 720 688	48 228 462	31 422 701	21 084 561	2 254 446	1 262 894 760	1 241 375 158	1 329 729 600	6
75 923 335	43 158 280	10 796 353	49 009 828	40 724 741	3 409 425 475	3 411 087 123	3 291 246 617	7
76 524 565	31 015 296	57 203 515	17 545 614	10 118 302	2 543 483 938	2 540 201 440	2 778 966 238	8
23 701 412	5 673 619	10 457 845	7 349 171	343 845	1 042 247 650	1 002 088 588	789 920 993	9
1 431 817	3 725 960	549 908	311 615	250 000	197 406 553	197 643 117	203 150 700	10
22 718 562	5 971 143	3 595 900	4 788 000	1 218 495	262 193 878	262 549 378	246 504 843	11
3 350 964	3 793 859	1 386 386	—	—	20 557 495	20 576 333	15 202 868	12
227 979	1 150 000	100	100	103 726	6 387 088	6 380 747	1 962 075	13
5 551 578	2 257 380	2 562 312	427 416	1 247 864	258 035 136	270 283 954	229 660 918	14
3 834 850	2 015 930	1 456 211	1 354 609	323 900	63 687 825	56 784 749	63 398 787	15
1 234 195	830 596	526 080	695 916	145 692	24 773 464	20 813 328	24 832 414	16
—	—	—	—	—	—	—	—	17
—	—	—	—	—	—	—	—	18
269 549 065	186 972 618	147 570 141	125 974 352	66 491 706	10 624 828 642	10 479 152 979	10 167 651 660	19
30 000 000	30 000 000	16 000 000	17 000 000	10 000 000	714 250 000	714 250 000	714 250 000	20
7 501 518	4 618 970	12 500 000	5 285 000	2 400 000	543 766 878	543 766 878	534 859 492	21
533 597	340 817	30 765	2 045 669	474 000	34 739 882	34 739 882	37 049 264	22
182 823 982	116 872 382	94 131 721	73 782 482	41 748 862	6 050 428 716	6 041 357 083	5 790 431 443	23
19 410 553	22 264 861	12 024 070	21 711 718	8 208 819	1 450 652 529	1 388 291 656	1 334 505 104	24
7 549 865	2 943 248	5 585 959	875 552	—	626 749 074	626 998 506	569 190 322	25
2 311 724	2 015 139	516 606	10 722	—	326 880 762	353 876 906	304 365 579	26
—	—	—	2 506	—	30 248 151	8 019 751	58 094 717	27
132 310	—	—	647 448	—	172 274 636	169 389 409	196 229 010	28
2 214 233	2 565 489	1 642 989	780 208	102 429	92 709 604	83 792 117	70 686 115	29
10 747 379	746 919	821 281	607 098	1 803 481	361 024 102	348 697 231	331 132 526	30
6 323 904	4 604 793	4 316 750	3 225 949	1 754 115	221 104 308	165 973 560	226 858 088	31
269 549 065	186 972 618	147 570 141	125 974 352	66 491 706	10 624 828 642	10 479 152 979	10 167 651 660	32
—	—	—	—	—	—	—	—	33
90 442 136	42 154 030	81 488 356	24 526 800	13 000 800	3 534 003 915	3 537 497 085	3 571 346 861	34

Taulukko 3. Osakeyhtiö Turunmaan Pankki, suoritustilassa, syyskuun lopussa 1936.
Tabell 3. Aktiebolaget Åbolands Bank, i likvidation, vid utgången av september månad 1936.

Vastaava — Aktiva		Vastattava — Passiva	
Kassa	967	Osakepääoma — Aktiekapital	32 000 000
Kotimaiset luottolaitokset — Inhemiska kreditanstalter	1 139 658	Vararahastot — Reservfonder	184 031
Kotimaiset vekselit — Inhemiska växlar ..	115 845	Talletukset — Depositioner	204 273
Lainat — Lån	4 148 873	Shekkilit — Checkräkningar	14 356
Shekkilit — Checkräkningar	1 828 380	Kotimaiset luottolaitokset — Inhemiska kreditanstalter	8 060 922
Osakkeet — Aktier	966 004	Postivekselit — Postremissväxlar	4 760
Pankkiinteistöosakkeet — Bankfastig- hetsaktier	1 738 000	Muut velat — Övriga skulder	1 236 150
Muut varat — Övriga tillgångar	135 340	Korot ja provisiot — Räntor och pro- visioner	—
Palkat — Löner	64 800		
Muut kulungit — Övriga omkostnader ..	12 949		
Korot ja provisiot — Räntor och provi- sioner	100 002		
Tappio — Förlust	31 453 674		
Yhteensä — Summa	41 704 492	Yhteensä — Summa	41 704 492

Taulukko 4. Osuuskassojen Keskuslainarahasto-Osakeyhtiö syyskuun lopussa 1936.
Tabell 4. Andelskassornas Centralkreditanstalt-Aktiebolag vid utgången av september månad 1936.

Vastaava — Aktiva		
Kassa		1 402 160
Pano- ja ottotili — Upp- och avskrivningsräkning		500 000
Kotimaiset pankit — Inhemska banker		48 375 989
Ulkomaiset pankit — Utländska banker		16 175 533
Osuuskassojen — Andelskassornas		
shekkitilit — checkräkningar	214 370 980	
vekselit — växlar	60 297 269	
lainat — lån	100 143 697	
kuoletuslainat maanviljelijöille — amorteringslån åt jordbrukare	396 613 585	
kuoletuslainat yhtymille — amorteringslån åt sammanslutningar	119 887 488	891 313 019
Muiden — Övriga		
shekkitilit — checkräkningar	29 333	
lainat — lån	2 415 000	
kuoletuslainat — amorteringslån	25 303 244	27 747 577
Obligatit — Obligationer		
omat — egna	65 452 357	
muut — övriga	31 870 912	97 323 269
Osakkeet — Aktier		1 196 907
Kiinteistö — Fastighet		15 000 000
Irtaimisto — Inventarier		100 000
Obligatiolainojen kustannukset — Obligationslånekostnader		4 906 975
Muut varat — Övriga tillgångar		3 518 105
Palkat — Löner		1 342 853
Kulungit — Omkostnader		944 678
Yhteensä — Summa		1 109 847 065
Vastattava — Passiva		
Osakepääoma — Aktiekapital		40 000 000
Vararahastot — Reservfonder		41 500 675
Käyttämätön voitto 1935 — Odisponerad vinst 1935		559 718
Obligatiolainat — Obligationslån		540 522 780
Lainat valtiolta — Lån av staten		167 864 804
Kotimaiset pankit — Inhemska banker		
Postisäästöpankki — Postsparbanken		150 000 000
Osuuskassojen — Andelskassornas		
talletukset — depositioner	80 395 738	
shekkitilit — checkräkningar	2 922 346	83 318 084
Muiden — Övriga		
talletukset — depositioner	23 016 124	
shekkitilit — checkräkningar	34 846 731	57 862 855
Postivekselit — Postremissväxlar		1 523 905
Erääntyneet obligatiolainojen korot — Förfallna obligationslåneräntor		8 445 510
Muut velat — Övriga skulder		10 275 038
Korot — Räntor		7 973 696
Yhteensä — Summa		1 109 847 065

Taulukko 5. Kiinnitysluottolaitokset syyskuun lopussa 1936. —

	Suomen Asunto- hypoteekki- pankki Finlands Bostadshypo- teksbank	Suomen Teo- llisuus—Hypo- teekkipankki O. Y. Industri—Hy- poteksbanken i Finland A. B.	Suomen Hypoteekki- yhdistys Finlands Hypoteks- förening	Osakeyhtiö Maakinteistö- pankki	
Vastaava — Aktiva					
1	Kassa.....	57 001	5 665	107 417	156 747
2	Kotimaiset luottolaitokset — Inhemiska kredit- anstalter	27 978	1 728 841	16 403 687	34 869 638
3	Ulkomaiset kirjeenvaihtajat — Utrikes korres- pondenter	17 762 234	16 915 323	548 008	—
4	Kuoleuslainat — Amorteringslån	505 545 760	504 636 193	235 267 526	229 983 798
5	Muut lainat — Övriga lån	67 207 750	—	25 224 256	2 640 079
	Obligationer — Obligationer				
6	Omat — Egna	26 483 686	10 555 189	28 187 650	2 670 350
7	Muut — Övriga	200 000 000	8 461 136	13 144 189	17 640 806
8	Osakkeet — Aktier	1 425 800	—	102 000	—
9	Kiinteistöt — Fastigheter	—	—	24 200 956	22 929 241
10	Irtaimisto — Inventarier	1 000	4 150	10 000	1
11	Obligationilainojen kustannukset — Obligations- länekostnader	22 207 293	300 183	8 279 396	—
12	Pankkiosasto — Bankavdelningen	—	—	—	—
13	Muut varat — Övriga tillgångar.....	¹⁾ 77 091 015	—	19 714 220	881 239
14	Palkat — Löner	356 100	132 300	690 359	789 525
15	Muut kulungit — Övriga omkostnader	235 612	159 851	458 318	355 751
16	Korot — Räntor	3 738 357	10 117 620	9 105 596	4 904 615
17	Tappio — Förlust	—	—	—	—
18	Yhteensä — Summa	922 139 586	553 016 451	381 443 578	317 821 790
Vastattava — Passiva					
19	Osakepääoma — Aktiekapital	²⁾ 200 000 000	50 000 000	—	30 000 000
20	Vararahastot — Reservfonder	2 178 830	13 923 118	9 944 937	3 200 000
21	Lisävarausrahasto — Tillskottsäkerhetsfond....	60 550 140	—	—	—
22	Käyttämätön voitto — Odisponerad vinst.....	—	1 272 643	—	345 542
23	Obligationilainat — Obligationslån	610 582 359	461 170 050	313 560 850	239 401 000
24	Muut lainat — Övriga lån	12 725 000	—	28 000 000	31 662 104
25	Talletukset — Depositioner	—	—	—	—
26	Kotimaiset luottolaitokset — Inhemiska kredit- anstalter	11 077 000	—	782 974	—
27	Ulkomaiset kirjeenvaihtajat — Utrikes korres- pondenter	—	—	—	—
28	Pankkiosasto — Bankavdelningen	—	—	—	—
29	Muut velat — Övriga skulder	1 043 892	978 838	19 994 801	7 893 250
30	Obligationilainojen maksamattomat korot — Öguldna obligationsläneräntor	2 094 634	6 948	828 052	311 350
31	Vuotuismaksut ja korot — Annuiteter och räntor	21 887 731	25 664 854	8 331 964	5 008 544
32	Yhteensä — Summa	922 139 586	553 016 451	381 443 578	317 821 790

¹⁾ Tästä Smk. 60 550 140: — asunohypoteekkiyhdistyksen lain 13 §:ssä säädettyjä lisäkiinnityksiä. — Härav

²⁾ Valtion pankille obligationeissa luovuttama pohjarahasto. — At banken av staten i obligationer över-

Tabell 5. Hypoteksinrättningarna vid utgången av september månad 1936.

Suomen Klinteristö- pankki Osake- yhtiö Fastighets- banken i Finland Aktiebolag	O. Y. Pohjois- maiden Yhdyspankki Hypoteekki- osasto A. B. Nordiska Föreningsban- ken Hypoteke- avdelning	Kansallis- Osake-Pankki Hypoteekki- osasto Hypoteke- avdelning	Helsingin Osakepankki Hypoteekki- osasto Helsingfors Aktiebank Hypoteke- avdelning	Yhteensä Summa	Elokuu Augusti 1936	Syyskuu September 1935	
249 021	—	—	—	575 851	567 444	466 978	1
226 765	—	—	—	53 256 909	62 093 897	100 184 171	2
250 606	—	—	—	35 476 171	22 360 096	34 393 745	3
161 394 901	42 112 431	19 413 772	7 818 248	1 706 172 629	1 705 809 850	1 705 889 422	4
16 883 540	—	53 000	—	112 008 625	111 098 363	116 890 580	5
581 631	—	—	—	68 478 506	68 621 046	67 662 460	6
—	1 553 088	—	—	240 799 219	236 081 220	230 763 890	7
—	—	—	—	1 527 800	1 527 800	6 620 600	8
—	—	—	—	47 130 197	49 938 865	69 145 499	9
10 000	—	—	—	25 151	25 151	57 006	10
1 664 379	—	—	—	32 451 251	32 443 928	36 180 696	11
—	—	6 578 085	—	6 578 085	6 328 933	10 906 579	12
113 709	635 798	—	—	98 435 981	94 005 100	98 475 161	13
269 513	—	—	—	2 237 797	1 992 529	2 205 755	14
213 295	—	6 690	—	1 429 517	1 292 418	1 455 394	15
3 495 809	—	134 290	460 366	31 956 653	27 740 196	2 877 350	16
—	—	—	—	—	—	—	17
185 353 169	44 301 317	26 185 837	8 278 614	2 438 540 342	2 421 926 836	2 484 175 286	18
20 000 000	—	—	—	300 000 000	300 000 000	301 665 000	19
9 400 000	819 224	—	—	39 466 109	39 465 209	37 204 407	20
—	—	—	—	60 550 140	60 550 140	61 148 140	21
280 511	—	—	—	1 898 696	1 898 696	1 025 493	22
142 830 596	34 579 960	26 169 000	1 742 000	1 830 035 815	1 832 496 651	1 875 529 786	23
—	—	—	—	72 387 104	72 747 818	106 696 797	24
4 365 118	—	—	—	4 365 118	4 360 150	3 913 101	25
—	—	—	—	11 859 974	12 275 141	14 815 310	26
—	—	—	—	—	4 950	—	27
—	3 185 467	—	5 869 487	9 054 954	9 767 593	3 410 699	28
1 557 970	5 716 666	—	278 700	37 464 117	36 070 985	3 090 937	29
—	—	16 837	—	3 257 821	3 751 470	41 185 243	30
6 918 974	—	—	388 427	68 200 494	48 538 033	34 490 373	31
185 353 169	44 301 317	26 185 837	8 278 614	2 438 540 342	2 421 926 836	2 484 175 286	32

Fmk 60 550 140: — enligt 13 § i lagen om bostadshypoteksföreningar föreskrivna tillskottsinteckningar.
lämnad grundfond.

Taulukko 6. Luottolaitosten ottolainaus.

Tabell 6. Kreditanstalternas inlåning.

Milj. mk.

Kuu- kausi Mä- nad	Lilkepankit *) Affärsbankerna *)			Klännytslnotto- laitokset Hypoteksinrätt- ningarna			Säästöpankit *) Sparbankerna *)			Postsäästöpankki Postsparbanken		
	1935	1936	Muutos Förän- dring	1935	1936	Muutos Förän- dring	1935	1936	Muutos Förän- dring	1935	1936	Muutos Förän- dring
	[6 908.5]			[4.4]			[4 754.6]			[356.0]		
I	6 908.8	7 093.1	- 55.5	3.7	3.6	- 0.1	4 809.9	5 234.8	+ 46.7	358.1	378.3	+ 2.3
II	6 901.8	7 080.8	- 12.3	3.7	3.6	—	4 845.7	5 280.6	+ 45.8	361.4	380.9	+ 2.6
III	7 024.0	7 101.2	+ 20.4	3.9	3.9	+ 0.3	4 912.7	5 345.1	+ 64.5	365.1	383.8	+ 2.9
IV	7 062.5	7 225.0	+ 123.8	3.9	4.0	+ 0.1	4 940.9	5 390.5	+ 45.4	364.3	384.1	+ 0.3
V	7 086.1	7 223.2	- 1.8	3.8	4.1	+ 0.1	4 968.3	5 422.2	+ 31.7	363.1	382.5	- 1.6
VI	7 179.1	7 439.5	+ 216.3	4.5	4.7	+ 0.6	4 973.0	5 448.9	+ 26.7	362.7	382.5	—
VII	7 182.5	7 438.4	- 1.1	4.5	4.4	- 0.3	4 992.2	5 476.4	+ 27.5	364.6	384.6	+ 2.1
VIII	7 156.5	7 429.6	- 8.8	4.5	4.5	+ 0.1	5 002.1	5 502.5	+ 26.1	365.4	386.4	+ 1.8
IX	7 124.9	7 501.1	+ 71.5	3.9	4.4	- 0.1	4 995.4			365.4		
X	7 100.9			3.8			4 985.8			364.5		
XI	7 052.4			3.5			5 003.7			364.2		
XII	7 148.6			3.7			5 188.1*)			376.0*)		

Kuu- kausi Mä- nad	Osuuskassojen Keskus- länrahasto Oy. *) Andelskassornas Cen- tralkreditanstalt Ab. *)			Osuuskassat Andelskassorna			Osuuskauppojen säästökassat Handelslagens sparkassar			Yhteensä Summa		
	1935	1936	Muutos Förän- dring	1935	1936	Muutos Förän- dring	1935	1936	Muutos Förän- dring	1935	1936	Muutos Förän- dring
	[45.3]			[521.8]			[420.8]			[13 011.4]		
I	48.3	44.2	- 9.7	529.6	621.2	+ 6.1	427.9	456.0	+ 5.6	13 081.8	13 831.2	- 5.2
II	50.5	33.1	- 11.1	539.0	635.1	+ 13.9	436.7	464.3	+ 8.3	13 138.8	13 878.4	+ 47.2
III	38.5	33.6	+ 0.5	554.7	655.9	+ 20.8	447.0	475.0	+ 10.7	13 345.9	13 998.5	+ 120.1
IV	46.4	39.4	+ 5.8	565.9	667.9	+ 12.0	450.9	478.6	+ 3.6	13 434.8	14 189.5	+ 191.0
V	52.4	44.3	+ 4.9	572.7	674.9	+ 7.0	449.8	476.7	- 1.9	13 496.2	14 227.9	+ 38.4
VI	52.8	47.0	+ 2.7	585.1	693.8	+ 18.9	455.9	484.2	+ 7.5	13 613.1	14 500.6	+ 272.7
VII	49.3	50.5	+ 3.5	592.6	703.1	+ 9.3	455.2	484.5	+ 0.3	13 640.9	14 541.9	+ 41.8
VIII	47.0	44.8	- 5.7	595.7	713.9	+ 10.8	453.5	485.8	+ 1.3	13 624.7	14 567.5	+ 25.6
IX	46.0	57.9	+ 13.1	597.3			452.0			13 584.9		
X	44.7			596.7			447.8			13 544.2		
XI	42.3			603.4			446.9			13 516.4		
XII	53.9			615.7			450.4			13 836.4		

1) Yleisön talletukset ja shekkilitit. — Allmänhetens depositioner och checkräkningar.

2) Säästötili ja juokseva tili. — Sparkasseräkning och löpande räkning.

*) Ennakkotieto. — Förhandsuppgift.

SUOMEN VIRALLINEN TILASTO — FINLANDS OFFICIELLA STATISTIK

VII
D

PANKKITILASTO

27

Lokakuu 1936

**Suomen Pankki, liikepankit, kiinnitysluottolaitokset ja
Osuuskassojen Keskuslainarahasto-Osakeyhtiö**

* == *

BANKSTATISTIK

27

Oktober 1936

**Finlands Bank, affärsbankerna, hypoteksinrättningarna och
Andelskassornas Centralkreditanstalt-Aktiebolag**

* == *

Julkaisut Pankkitarkastusvirasto
Utgiven av Bankinspektionen

HELSINKI 1936



Taulukko 1. Suomen Pankin tila lokakuussa 1936.

Tabell 1. Finlandsk Banks ställning under oktober månad 1936.

	8/10	15/10	23/10	31/10
Vastaava — Aktiva				
Kultakassa — Guldkassa	603 402 440	603 395 091	603 386 185	603 366 744
Ulkomaisia valuuttoja — Utländska valutor	1 133 324 549	1 178 352 255	1 247 833 502	1 254 593 511
Ulkomaan vekseleitä — Utländska växlar	81 309 778	80 469 684	77 193 584	79 429 020
Ulkomaan seteleitä ja korkolippuja — Utländska sedlar och kuponger	1 459 021	1 343 118	1 072 173	886 421
Diskontattuja vekseleitä — Diskonterade växlar	770 283 835	770 303 912	774 217 463	771 114 315
Ulkomailla säilytettävää kultaa, jota ei lueta setelien katteeseen — I utlandet förvarat guld, vilket icke ingår i sedeltäckningen	111 418 000	111 418 000	111 418 000	111 418 000
Hypoteekkilainoja — Hypotekslån	56 343 701	54 743 701	54 703 701	55 727 201
Kassakreditiivejä — Kassakreditiv	50 679 709	57 117 994	63 327 440	66 243 931
Diskontattuja vekseleitä — Diskonterade växlar	44 440 000	44 440 000	44 440 000	44 440 000
Obligationia Suomen rahassa — Obligationer i finskt mynt	353 925 746	353 925 746	348 834 546	348 631 546
Suomen rahalla maksettavia korkolippuja — Kuponger i finskt mynt	511 243	133 094	117 512	62 184
Obligationia ulkomaan rahassa — Obligationer i utländskt mynt	125 268 700	124 771 500	124 748 900	124 748 900
Yksityispankkien maksuosotuksia — Privatbankers anvisningar	12 538 318	21 288 436	14 315 898	26 160 926
Vaihtorahaa — Skiljemynt	15 279 200	16 078 124	15 940 209	15 854 849
Eri tilejä — Diverse räkningar	282 471 130	289 703 418	298 837 322	290 695 612
Pankkikiinteistöt — Bankfastigheter	12 000 000	12 000 000	12 000 000	12 000 000
Kalusto — Inventarier	39 776	39 776	77 176	107 999
Yhteensä — Summa	3 654 695 146	3 719 523 849	3 792 463 611	3 805 481 159
Vastattava — Passiva				
Liikkeessä olevia seteleitä — Utelöpande sedlar	1 543 926 019	1 533 058 524	1 497 280 959	1 560 816 442
Valtiovaraston pano- ja ottotili — Statsverkets upp- och avskrivningsräkning	4 701 419	17 583 310	137 921 952	169 151 687
Muut pano- ja ottotilit — Övriga upp- och avskrivningsräkningar	677 821 915	727 883 954	723 409 136	605 278 795
Postivekseleitä — Postremissväxlar	5 601 235	15 286 437	11 047 269	20 639 960
Perittyjä vekseleitä — Inkassoväxlar	82 464	145 908	173 537	179 074
Ulkomaisia kirjeenvaihtajia — Korrespondenter i utlandet	25 407 866	25 558 116	28 271 649	29 190 697
Eri tilejä — Diverse räkningar	9 704 489	11 272 090	4 334 747	29 491 614
Kantarahasto — Grundfond	1 000 000 000	1 000 000 000	1 000 000 000	1 000 000 000
Vararahasto — Reservfond	312 296 960	312 296 960	312 296 960	312 296 960
Pankkikiinteistöjen ja kaluston arvo — Värde av bankfastigheter och inventarier	12 000 100	12 000 100	12 000 100	12 000 100
Tulo- ja menotili — Inkomst- och utgiftsräkning	63 152 679	64 438 450	65 727 302	66 435 830
Yhteensä — Summa	3 654 695 146	3 719 523 849	3 792 463 611	3 805 481 159
Setelinanto-oikeus — Sedelutgivningsrätt				
Kultakassa ja ulkomaiset valuutat — Guldkassa och utländska valutor	1 736 726 989	1 781 747 346	1 851 219 687	1 857 960 255
Suomen Pankin ohjesäännön 6 § mukaan — Enligt § 6 av Finlandsk Banks reglemente	1 200 000 000	1 200 000 000	1 200 000 000	1 200 000 000
Setelinanto-oikeus — Sedelutgivningsrätt	2 936 726 989	2 981 747 346	3 051 219 687	3 057 960 255
Liikkeessä olevat setelit — Utelöpande sedlar ..	1 543 926 019	1 533 058 524	1 497 280 959	1 560 816 442
Muut vaadittaessa maksettavat sitoumukset — Övriga avista förbindelser	723 319 389	797 729 816	905 158 290	853 931 828
Myönnettyistä kassakreditiiveistä nostamatta oleva määrä — Å beviljade kassakreditiv innestående	88 674 290	82 236 005	76 026 560	73 110 069
Setelinanto-reservi — Sedelutgivningsreserv .				
käytettävissä oleva — omedelbart disponibel , toissijaisen katteen lisääntymisestä riippuva — av ökad supplementär täckning beroende ..	233 859 924	220 839 715	225 237 099	221 531 673
	346 947 367	347 883 286	347 516 779	348 570 243
Yhteensä — Summa	2 936 726 989	2 981 747 346	3 051 219 687	3 057 960 255

Taulukko 2. Liikepankit lokakuun lopussa 1936. —

	Kansallis- Osake-Pankki	O. Y. Pohjois- maiden Yhdyspankki A. B. Nordiska Förenings- banken	Helsingin Osakepankki Helsingfors Aktiebank	Säästöpankkien Keskus-Osake- Pankki Sparbankernas Central-Aktie- Bank	
Vastaava — Aktiva					
1	Kassa sekä pano- ja ottotili Suomen Pankissa — Kassa samt upp- och avskrivningsräkning i Finlands Bank	182 236 488	304 903 882	131 776 195	4 821 004
2	Kotimaiset luottolaitokset — Inhemiska kredit- anstalter	955 003	6 455 886	108 751	94 902 993
	Ulkomaiset kirjeenvaihtajat — Utrikes korres- pondenter				
3	Noströ	229 954 378	142 603 767	20 268 052	651 162
4	Loro	1 022 801	327 365	264 563	—
5	Ulkomaiset vekselit — Utrikes växlar	145 726 435	16 346 094	32 175 715	27 549
6	Kotimaiset vekselit — Inrikes växlar	539 937 089	452 126 257	149 557 467	6 947 179
7	Lainat — Lån	1 080 887 574	1 532 489 946	322 944 163	256 607 951
8	Shekkilit — Checkräkningar	1 275 493 146	549 677 554	511 102 399	19 494 403
9	Obligatit — Obligationer	341 683 942	504 910 591	55 616 518	140 590 079
10	Osakkeet — Aktier	89 044 162	59 623 828	31 306 871	9 388 826
11	Pankki kiinteistöt ja pankki kiinteistö osakkeet — Bankfastigheter och bankfastighetsaktier	79 247 240	64 169 801	69 750 002	14 000 000
12	Muut kiinteistöt — Övriga fastigheter	224 279	—	11 407 317	395 710
13	Irtaimisto — Inventarier	100	4 904 082	1	1 000
14	Muut varat — Övriga tillgångar	153 860 518	78 386 716	45 934 640	963 472
15	Palkat — Löner	23 052 508	22 306 310	14 312 825	1 473 911
16	Muut kulungit — Övriga omkostnader	6 813 597	11 455 533	4 676 298	1 524 942
17	Korot — Räntor	—	—	—	—
18	Tappio — Förlust	—	—	—	—
19	Yhteensä — Summa	4 150 139 260	3 750 687 612	1 401 201 777	551 790 181
Vastattava — Passiva					
20	Osakepääoma — Aktiekapital	200 000 000	240 000 000	131 250 000	40 000 000
21	Vararahastot — Reservfonder	220 035 552	200 925 838	75 500 000	15 000 000
22	Käyttämätön voitto — Odisponerad vinst	10 153 757	14 675 818	6 042 607	442 852
23	Talletukset — Depositioner	2 507 789 994	2 260 004 844	743 877 169	37 896 733
24	Shekkilit — Checkräkningar	607 259 019	592 371 122	222 862 697	10 978 520
	Kotimaiset luottolaitokset — Inhemiska kredit- anstalter				
25	Talletukset ja muut määräaikaiset velat — Depositioner och övriga skulder på viss tid	167 083 152	36 820 808	52 894 492	340 909 870
26	Shekkilit ja muut a/v velat — Checkräk- ningar och övriga a/v skulder	132 592 196	14 081 863	35 738 440	86 702 425
	Ulkomaiset kirjeenvaihtajat — Utrikes korres- pondenter				
27	Noströ	14 928 385	26 728 082	2 846 364	—
28	Loro	54 321 735	101 332 898	13 852 353	18 613
29	Postivekselit — Postremissväxlar	34 151 947	25 655 271	8 896 807	11 898 094
30	Muut velat — Övriga skulder	112 768 919	137 892 184	71 322 832	426 480
31	Korot ja provisiot — Räntor och provisioner	89 054 604	100 198 884	36 118 016	7 516 594
32	Yhteensä — Summa	4 150 139 260	3 750 687 612	1 401 201 777	551 790 181
33	Kotimaisten luottolaitosten kohdalle merkityistä veloista oli rediskontattuja vekseleitä — Ut skulderna under inhemiska kreditanstalter ingå rediskonterade växlar	—	—	—	—
34	Shekkiluottojen myönnetty määrä — Beviljat belopp checkkrediter	1 603 494 586	1 037 432 027	630 854 426	40 010 500

Tabell 2. Affärsbankerna vid utgången av oktober månad 1936.

Suomen Maatalous- Osake-Pankki	Savo-Karjalan Osake-Pankki	Pohjolan Osake-Pankki	Suomen Käsityöläis- Osakepankki Handtverkare- Aktiebanken i Finland	Ålands Aktiebank	Yhteensä Summa	Syyskuun September 1936	Lokakuun Oktober 1935	
6 221 789	6 134 240	1 939 770	2 746 762	839 522	641 619 652	635 064 459	544 056 764	1
12 960 126	23 172 779	13 203 301	19 561 818	6 734 966	178 055 623	195 102 368	155 448 479	2
1 179 963	9 037 247	6 177 231	385 873	2 361 016	412 618 689	455 267 327	158 148 538	3
—	—	—	—	—	1 614 729	2 996 185	5 325 051	4
62 267	8 362	—	4 074	—	194 350 496	245 305 041	202 763 426	5
29 588 440	48 195 069	31 137 569	20 653 583	2 315 358	1 280 458 011	1 262 894 760	1 366 238 934	6
77 485 661	43 471 865	13 289 600	50 058 123	40 947 566	3 418 182 449	3 409 425 475	3 287 604 992	7
75 116 586	31 380 695	55 911 470	18 627 149	10 233 679	2 547 037 081	2 543 483 938	2 761 223 023	8
28 672 572	5 673 619	15 509 247	7 371 246	343 845	1 100 371 659	1 042 247 650	792 447 626	9
1 431 817	3 725 960	541 811	5 021	250 000	195 318 296	197 406 553	202 424 877	10
22 718 562	5 971 143	3 595 900	4 788 000	1 218 495	265 459 143	262 193 878	246 433 931	11
3 128 468	3 871 011	1 386 386	—	—	20 413 171	20 557 495	14 532 677	12
228 279	1 150 000	100	100	103 726	6 387 388	6 387 088	1 963 674	13
4 035 359	4 150 163	4 790 457	557 208	1 222 851	293 901 384	258 035 136	253 895 444	14
4 247 060	2 233 580	1 615 260	1 477 129	359 600	71 078 183	63 687 825	70 880 149	15
1 377 323	1 064 149	768 304	761 882	236 719	28 678 747	24 773 464	28 324 135	16
—	—	—	—	—	—	—	—	17
—	—	—	—	—	—	—	—	18
268 454 272	189 239 882	149 866 406	126 997 968	67 167 343	10 655 544 701	10 624 828 642	10 091 711 720	19
30 000 000	30 000 000	16 000 000	17 000 000	10 000 000	714 250 000	714 250 000	714 250 000	20
7 501 518	4 618 970	12 500 000	5 285 000	2 400 000	543 766 878	543 766 878	534 853 692	21
533 597	340 817	30 765	2 045 669	474 000	34 739 882	34 739 882	37 049 264	22
183 389 276	116 788 711	94 615 537	74 016 698	41 833 981	6 060 212 943	6 050 428 716	5 761 399 913	23
18 867 169	23 472 659	12 740 051	22 144 674	8 574 684	1 519 270 595	1 450 652 529	1 339 549 466	24
6 096 932	3 340 336	5 084 174	840 552	—	613 070 316	626 749 074	522 455 500	25
1 980 521	1 750 520	633 462	10 722	—	273 490 149	326 880 762	262 275 222	26
—	—	—	2 596	—	44 505 427	30 248 151	59 266 167	27
231 305	—	—	550 798	—	170 307 702	172 274 636	194 637 127	28
2 174 566	2 900 635	2 596 008	669 303	106 131	89 048 762	92 709 604	87 874 812	29
10 697 915	780 251	777 493	686 791	1 806 235	337 159 100	361 024 102	316 905 238	30
6 981 473	5 246 983	4 888 916	3 745 165	1 972 312	255 722 947	221 104 308	261 195 319	31
268 454 272	189 239 882	149 866 406	126 997 968	67 167 343	10 655 544 701	10 624 828 642	10 091 711 720	32
—	—	—	—	—	—	—	—	33
86 217 726	42 455 630	83 235 656	24 819 100	13 075 800	3 561 595 451	3 534 003 915	3 637 299 507	34

Taulukko 3. Osakeyhtiö Turunmaan Pankki, suoritustilassa, lokakuun lopussa 1936.
Tabell 3. Aktiebolaget Åbolands Bank, i likvidation, vid utgången av oktober månad 1936.

Vastaava — Aktiva		Vastattava — Passiva	
Kassa	2 588	Osakepääoma — Aktiekapital	32 000 000
Kotimaiset luottolaitokset — Inhemskakreditanstalter	965 206	Vararahastot — Reservfonder	184 031
Kotimaiset vekselit — Inhemskaväxlar	111 661	Talletukset — Depositioner	203 810
Lainat — Lån	3 298 273	Shekkitilit — Checkräkningar	14 356
Shekkitilit — Checkräkningar	1 531 591	Kotimaiset luottolaitokset — Inhemskakreditanstalter	6 231 506
Osakkeet — Aktier	966 004	Postivekselit — Postremissväxlar	4 760
Pankkiinteistöosakkeet — Bankfastighetsaktier	1 738 000	Muut velat — Övriga skulder	1 611 014
Muut varat — Övriga tillgångar	137 942	Korot ja provisiot — Räntor och provisioner	40 999
Palkat — Löner	72 000		
Muut kulungit — Övriga omkostnader ..	13 537		
Korot — Räntor	—		
Tappio — Förlust	31 453 674		
Yhteensä — Summa	40 290 476	Yhteensä — Summa	40 290 476

Taulukko 4. Osuuskassojen Keskuslainarahasto-Ösakeyhtiö lokakuun lopussa 1936.

Tabell 4. Andelskassornas Centralkreditanstalt-Aktiebolag vid utgången av oktober månad 1936.

Vastaava — Aktiva		
Kassa		2 208 657
Kotimaiset pankit — Inhemiska banker		18 898 412
Ulkomaiset pankit — Utländska banker		16 639 436
Osuuskassojen — Andelskassornas		
shekkitilit — checkräkningar	214 363 679	
vekselit — växlar	61 919 018	
lainat — lån	100 218 237	
kuoetuslainat maanviljelijöille — amorteringslån åt jordbrukare	397 459 779	
kuoetuslainat yhtymille — amorteringslån åt sammanslutningar	120 404 265	894 364 978
Muiden — Övriga		
lainat — lån	2 415 000	
kuoetuslainat — amorteringslån	25 303 245	27 718 245
Obligatit — Obligationer		
omat — egna	72 332 220	
muut — övriga	32 263 766	104 595 986
Osakkeet — Aktier		1 197 900
Kiinteistö — Fastighet		15 000 000
Irtaimisto — Inventarier		100 000
Obligatiolainojen kustannukset — Obligationslånekostnader		4 901 982
Muut varat — Övriga tillgångar		3 630 990
Palkat — Löner		1 485 653
Kulungit — Omkostnader		1 163 461
Yhteensä — Summa		1 091 905 700
Vastattava — Passiva		
Osakepääoma — Aktiekapital		40 000 000
Vararahastot — Reservfonder		41 496 355
Käyttämätön voitto 1935 — Ödisponerad vinst 1935		559 718
Obligatiolainat — Obligationslån		540 522 780
Lainat valtiolta — Lån av staten		150 752 650
Kotimaiset pankit — Inhemiska banker		
Suomen Pankki — Finlands Bank	2 500 000	
Postisäästöpankki — Postsparbanken	150 000 000	152 500 000
Osuuskassojen — Andelskassornas		
talletukset — depositioner	81 909 928	
shekkitilit — checkräkningar	2 464 381	84 374 309
Muiden — Övriga		
talletukset — depositioner	23 191 259	
shekkitilit — checkräkningar	35 825 066	59 016 325
Postivekselit — Postremissväxlar		1 371 068
Erääntyneet obligatiolainojen korot — Förfallna obligationslåneräntor		8 456 556
Muut velat — Övriga skulder		7 757 831
Korot — Räntor		5 098 108
Yhteensä — Summa		1 091 905 700

Taulukko 5. Kiinnitysluottolaitokset lokakuun lopussa 1936. —

	Suomen Asunto- hypoteekki- pankki Finlands Bostadshypo- teksbank	Suomen Teo- llisuus—Hypo- teekkipankki O. Y. Industri—Hy- potekabanken i Finland A. B.	Suomen Hypoteekki- yhdistys Finlands Hypoteks- förening	Osakeyhtiö Maakinteistö- pankki	
Vastaava — Aktiva					
1	Kassa.....	40 867	3 184	92 157	129 717
2	Kotimaiset luottolaitokset — Inhemiska kredit- anstalter	130 907	2 010 083	16 053 023	44 297 797
3	Ulkomaiset kirjeenvaihtajat — Utrikes korres- pondenter	8 128 896	17 511 185	539 741	—
4	Kuoleluslainat — Amorteringslån	505 311 387	504 636 194	235 240 928	227 737 345
5	Muut lainat — Övriga lån	67 207 750	—	25 222 431	2 632 079
	Obligationer — Obligationer				
6	Omat — Egna	24 728 036	10 408 334	27 993 025	2 689 350
7	Muut — Övriga	200 000 000	8 461 136	13 144 189	18 197 807
8	Osakkeet — Aktier	1 425 800	—	102 000	—
9	Kiinteistöt — Fastigheter	—	—	23 918 515	20 340 006
10	Irtaimisto — Inventarier	1 000	4 150	10 000	1
11	Obligationilainojen kustannukset — Obligations- länekostnader	22 246 698	332 257	8 263 006	—
12	Pankkiosasto — Bankavdelningen	—	—	—	—
13	Muut varat — Övriga tillgångar	1) 78 108 538	—	19 622 571	1 913 423
14	Palkat — Löner	394 150	147 200	817 417	870 375
15	Muut kulungit — Övriga omkostnader	240 214	210 130	486 161	403 185
16	Korot — Räntor	10 177 571	10 208 052	10 489 229	4 904 615
17	Tappio — Förlust	—	—	—	—
18	Yhteensä — Summa	918 141 814	553 931 905	381 994 393	324 115 700
Vastattava — Passiva					
19	Osakepääoma — Aktiekapital	2) 200 000 000	50 000 000	—	30 000 000
20	Vararahastot — Reservfonder	2 178 830	13 923 118	9 979 037	3 200 000
21	Lisävarausrahasto — Tillskottsäkerhetsfond	60 525 140	—	—	—
22	Käyttämätön voitto — Odisponerad vinst	—	1 272 643	—	345 542
23	Obligationilainat — Obligationslån	606 079 748	461 073 435	313 539 850	240 621 000
24	Muut lainat — Övriga lån	12 725 000	—	28 000 000	31 311 871
25	Talletukset — Depositioner	—	—	—	—
26	Kotimaiset luottolaitokset — Inhemiska kredit- anstalter	11 077 000	—	559 594	—
27	Ulkomaiset kirjeenvaihtajat — Utrikes korres- pondenter	—	—	2 249	—
28	Pankkiosasto — Bankavdelningen	—	—	—	—
29	Muut velat — Övriga skulder	963 356	1 302 762	19 674 217	7 923 862
30	Obligationilainojen maksamattomat korot — Öguldna obligationsläneräntor	2 081 434	6 948	410 250	286 230
31	Vuotuismaksut ja korot — Annuiteter och räntor	22 511 306	26 352 999	9 829 196	10 427 195
32	Yhteensä — Summa	918 141 814	553 931 905	381 994 393	324 115 700

1) Tästä Smk. 60 525 140: — asunohypoteekkiyhdistyslain 13 §:ssä säädettyjä lisäkiinnityksiä. — Härav

2) Valtion pankille obligationeissa luovuttama pohjarahasto. — Ät banken av staten i obligationer över-

Tabell 5. Hypoteksinrättningarna vid utgången av oktober månad 1936.

Suomen Kiinteistö- pankki Osake- yhtiö Fastighets- banken i Finland Aktiebolag	O. Y. Pohjois- maiden Yhdyspankki Hypoteekki- osasto A. B. Nordiska Föreningsban- ken Hypoteks- avdelning	Kansallis- Osake-Pankki Hypoteekki- osasto Hypoteks- avdelning	Helsingin Osakepankki Hypoteekki- osasto Helsingfors Aktiebank Hypoteks- avdelning	Yhteensä Summa	Syyskuu Septemner 1936	Lokakuu Oktober 1935	
163 135	—	—	—	429 060	575 851	787 634	1
1 465 851	—	—	—	63 957 661	53 256 909	93 633 844	2
73 367	—	—	—	26 253 189	35 476 171	28 063 311	3
161 178 389	41 936 042	19 412 277	7 802 734	1 703 255 296	1 706 172 629	1 709 041 275	4
15 587 190	—	53 000	—	110 702 450	112 008 625	116 022 990	5
609 991	—	—	—	66 428 736	68 478 506	66 715 837	6
—	1 553 088	—	—	241 556 220	240 799 219	231 037 257	7
—	—	—	—	1 527 800	1 527 800	6 620 600	8
—	—	—	—	44 258 521	47 130 197	66 042 059	9
10 000	—	—	—	25 151	25 151	57 006	10
1 664 379	—	—	—	32 506 340	32 451 251	36 234 844	11
—	—	6 577 610	—	6 577 610	6 578 085	11 096 469	12
164 943	913 650	—	—	100 723 125	98 435 981	101 661 283	13
299 412	—	—	—	2 528 554	2 237 797	2 465 383	14
228 698	—	10 392	—	1 578 780	1 429 517	1 643 469	15
4 087 448	—	128 121	460 366	40 455 402	31 956 653	3 822 877	16
—	—	—	—	—	—	—	17
185 532 803	44 402 780	26 181 400	8 263 100	2 442 563 895	2 438 540 342	2 474 946 138	18
20 000 000	—	—	—	300 000 000	300 000 000	301 665 000	19
9 400 000	819 224	—	—	39 500 209	39 466 109	37 239 258	20
—	—	—	—	60 525 140	60 550 140	61 148 140	21
280 511	—	—	—	1 898 696	1 898 696	1 025 493	22
142 590 596	34 319 460	26 169 000	1 742 000	1 826 135 089	1 830 035 815	1 867 066 286	23
—	—	—	—	72 036 871	72 387 104	107 265 399	24
4 381 391	—	—	—	4 381 391	4 365 118	3 752 671	25
—	—	—	—	11 636 594	11 859 974	11 809 509	26
—	—	—	—	2 249	—	48 897	27
—	3 735 503	—	5 709 867	9 445 370	9 054 954	3 318 060	28
1 557 732	5 528 593	—	278 700	37 229 222	37 464 117	4 137 046	29
—	—	12 400	—	2 797 262	3 257 821	41 816 947	30
7 322 573	—	—	532 533	76 975 802	68 200 494	34 653 432	31
185 532 803	44 402 780	26 181 400	8 263 100	2 442 563 895	2 438 540 342	2 474 946 138	32

Fmk 60 525 140: — enligt 13 § i lagen om bostadshypoteksföreningar föreskrivna tillskottsinteckningar.
lämnad grundfond.

Taulukko 6. Luottolaitosten ottolainaus.

Tabell 6. Kreditanstalternas inlåning.

Milj. mk.

Kuu- kausi Mä- nad	Lilkepankit *) Affärsbankerna *)			Kiinnitysluotto- laitokset Hypoteeksinrät- tingarna			Säästöpankit *) Sparbankerna *)			Postisäästöpankki Postsparbanken		
	1935	1936	Muutos Förän- dring	1935	1936	Muutos Förän- dring	1935	1936	Muutos Förän- dring	1935	1936	Muutos Förän- dring
	[6 908.5]			[4.4]			[4 754.6]			[356.0]		
I	6 903.8	7 093.1	- 55.5	3.7	3.6	- 0.1	4 809.9	5 234.8	+ 46.7	358.1	378.3	+ 2.3
II	6 901.8	7 080.8	- 12.3	3.7	3.6	-	4 845.7	5 280.6	+ 45.8	361.4	380.9	+ 2.6
III	7 024.0	7 101.2	+ 20.4	3.9	3.9	+ 0.3	4 912.7	5 345.1	+ 64.5	365.1	383.8	+ 2.9
IV	7 062.5	7 225.0	+ 123.8	3.9	4.0	+ 0.1	4 940.9	5 390.5	+ 45.4	364.3	384.1	+ 0.3
V	7 086.1	7 223.2	- 1.8	3.8	4.1	+ 0.1	4 968.3	5 422.2	+ 31.7	363.1	382.5	- 1.6
VI	7 179.1	7 439.5	+ 216.3	4.5	4.7	+ 0.6	4 973.0	5 448.9	+ 26.7	362.7	382.5	-
VII	7 182.5	7 438.4	- 1.1	4.5	4.4	- 0.3	4 992.2	5 476.4	+ 27.5	364.6	384.6	+ 2.1
VIII	7 156.5	7 429.6	- 8.8	4.5	4.5	+ 0.1	5 002.1	5 502.5	+ 26.1	365.4	386.4	+ 1.8
IX	7 124.9	7 501.1	+ 71.5	3.9	4.4	- 0.1	4 995.4	5 538.7	+ 36.2	365.4	387.9	+ 1.5
X	7 100.9	7 579.5	+ 78.4	3.8	4.4	-	4 985.8			364.5		
XI	7 052.4			3.5			5 003.7			364.2		
XII	7 148.6			3.7			5 188.1			376.0		

Kuu- kausi Mä- nad	Osuuskassojen Keskus- lainarahasto Oy. ¹⁾ Andelskassornas Cen- tralkreditanstalt Ab. ¹⁾			Osuuskassat Andelskassorna			Osuuskauppojen säästökassat Handelslagens sparkassor			Yhteensä Summa		
	1935	1936	Muutos Förän- dring	1935	1936	Muutos Förän- dring	1935	1936	Muutos Förän- dring	1935	1936	Muutos Förän- dring
	[45.3]			[521.8]			[420.8]			[13 011.4]		
I	48.3	44.2	- 9.7	529.6	621.2	+ 6.1	427.9	456.0	+ 5.6	13 081.8	13 831.2	- 5.2
II	50.5	33.1	- 11.1	539.0	635.1	+ 13.9	436.7	464.3	+ 8.3	13 138.8	13 878.4	+ 47.2
III	38.5	33.6	+ 0.5	554.7	655.9	+ 20.8	447.0	475.0	+ 10.7	13 345.9	13 998.5	+ 120.1
IV	46.4	39.4	+ 5.8	565.9	667.9	+ 12.0	450.9	478.6	+ 3.6	13 434.8	14 189.5	+ 191.0
V	52.4	44.3	+ 4.9	572.7	674.9	+ 7.0	449.8	476.7	- 1.9	13 496.2	14 227.9	+ 38.4
VI	52.8	47.0	+ 2.7	585.1	693.8	+ 18.9	455.9	484.2	+ 7.5	13 613.1	14 500.6	+ 272.7
VII	49.3	50.5	+ 3.5	592.6	703.1	+ 9.3	455.2	484.5	+ 0.3	13 640.9	14 541.9	+ 41.8
VIII	47.0	44.8	- 5.7	595.7	713.9	+ 10.8	453.5	485.8	+ 1.3	13 624.7	14 567.5	+ 25.6
IX	46.0	57.9	+ 13.1	597.3	725.0	+ 11.1	452.0	487.2	+ 1.4	13 584.9	14 702.2	+ 134.7
X	44.7	59.0	+ 1.1	596.7			447.8			13 544.2		
XI	42.3			603.4			446.9			13 516.4		
XII	53.9			615.7			450.4			13 836.4		

1) Yleisön talletukset ja shekkilitit. — Allmänhetens depositioner och checkräkningar.

2) Säästötili ja juokseva tili. — Sparkasseräkning och löpande räkning.

SUOMEN VIRALLINEN TILASTO — FINLANDS OFFICIELLA STATISTIK

VII
D

PANKKITILASTO

27

Marraskuu 1936

**Suomen Pankki, liikepankit, kiinnitysluottolaitokset ja
Osuuskassojen Keskuslainarahasto-Osakeyhtiö**

* == *

BANKSTATISTIK

27

November 1936

**Finlands Bank, affärsbankerna, hypoteksinrättningarna och
Andelskassornas Centralkreditanstalt-Aktiebolag**

* == *

**Julkaisut Pankkitarkastusvirasto
Utgiven av Bankinspektionen**

HELSINKI 1936
VALTIONEUVOSTON KIRJAPAINO



Taulukko 1. Suomen Pankin tila marraskuussa 1936.

Tabell 1. Finlands Banks ställning under november månad 1936.

	7/11	14/11	23/11	30/11
Vastaava — Aktiva				
Kultakassa — Guldakassa	603 344 001	603 303 897	603 294 770	603 288 054
Ulkomaisia valuuttoja — Utländska valutor	1 270 218 271	1 277 937 080	1 281 573 563	1 353 294 377
Ulkomaan vekseleitä — Utländska växlar	79 370 981	78 917 506	83 606 507	83 060 877
Ulkomaan seteleitä ja korkolippuja — Ut- ländska sedlar och kuponger	1 149 040	816 724	852 579	810 667
Diskontattuja vekseleitä — Diskonterade växlar	767 022 131	754 502 480	748 965 343	722 014 665
Ulkomailla säilytettävää kultaa, jota ei lueta setelien katteeseen — I utlandet förvarat guld, vilket icke ingår i sedeltäckningen....	111 418 000	111 418 000	111 418 000	111 418 000
Hypoteekkilainoja — Hypotekslån	61 240 201	61 240 201	60 739 001	60 789 001
Kassakreditiivejä — Kassakreditiv	51 889 324	59 289 434	63 964 633	66 697 147
Diskontattuja vekseleitä — Diskonterade växlar	44 440 000	44 440 000	44 440 000	45 440 000
Obligatioita Suomen rahassa — Obligationer i finskt mynt	346 335 421	362 411 382	344 026 632	353 825 382
Suomen rahalla maksettavia korkolippuja — Kuponger i finskt mynt	875 259	259 158	145 119	75 750
Obligatioita ulkomaan rahassa — Obligationer i utländskt mynt	126 503 022	92 635 435	92 635 435	92 635 435
Yksityispankkien maksuosuuksia — Privatban- kers anvisningar	16 077 168	33 586 795	21 249 553	27 381 765
Vaihtorahaa — Skiljemynt	15 381 592	16 129 161	15 817 119	16 094 446
Eri tilejä — Diverse räkningar	304 097 084	304 814 615	309 082 945	300 514 939
Pankkiikiinteistöt — Bankfastigheter	12 000 000	12 000 000	12 000 000	12 000 000
Kalusto — Inventarier	110 761	110 761	110 761	110 761
Yhteensä — Summa	3 811 472 256	3 813 812 629	3 793 921 960	3 849 451 266
Vastattava — Passiva				
Liikkeessä olevia seteleitä — Utelöpande sedlar	1 534 988 361	1 520 094 707	1 486 085 572	1 565 259 358
Valtiovaraston pano- ja ottotili — Statsverkets upp- och avskrivningsräkning	213 516 581	319 098 128	302 421 435	284 858 138
Muut pano- ja ottotilit — Övriga upp- och av- skrivningsräkningar	622 428 583	526 865 434	559 170 000	522 561 553
Postivekseleitä — Postremissväxlar	9 676 868	13 102 816	14 447 678	20 983 544
Perittyjä vekseleitä — Inkassoväxlar	203 090	353 456	27 616	238 287
Ulkomaisia kirjeenvaihtajia — Korrespondenter i utlandet	33 991 777	30 247 607	31 397 773	27 256 177
Eri tilejä — Diverse räkningar	5 575 289	11 904 276	6 827 052	33 880 142
Kantarahasto — Grundfond	1 000 000 000	1 000 000 000	1 000 000 000	1 000 000 000
Vararahasto — Reservfond	312 296 960	312 296 960	312 296 960	312 296 960
Pankkiikiinteistöjen ja kaluston arvo — Värdet av bankfastigheter och inventarier	12 000 100	12 000 100	12 000 100	12 000 100
Tulo- ja menotili — Inkomst- och utgiftsräkning	66 794 647	67 849 145	69 247 774	70 117 007
Yhteensä — Summa	3 811 472 256	3 813 812 629	3 793 921 960	3 849 451 266
Setelinanto-oikeus — Sedelutgivningsrätt				
Kultakassa ja ulkomaiset valuutat — Guldakassa och utländska valutor	1 873 562 272	1 881 240 977	1 884 868 333	1 956 582 431
Suomen Pankin ohjesäännön 6 § mukaan — Enligt § 6 av Finlands Banks reglemente	1 200 000 000	1 200 000 000	1 200 000 000	1 200 000 000
Setelinanto-oikeus — Sedelutgivningsrätt	3 073 562 272	3 081 240 977	3 084 868 333	3 156 582 431
Liikkeessä olevat setelit — Utelöpande sedlar ..	1 534 988 361	1 520 094 707	1 486 085 572	1 565 259 358
Muut vaadittaessa maksettavat sitoumukset — Övriga avista förbindelser	885 392 188	901 571 717	914 291 555	889 777 842
Myönnettyistä kassakreditiiveistä nostamatta oleva määrä — Å beviljade kassakreditiv inne- stående	86 064 676	83 664 565	79 089 367	76 356 853
Setelinanto-reservi — Sedelutgivningsreserv käytettävissä oleva — omedelbart disponibel toissijaisen katteen lisäantymisestä riippuva — av ökad supplementär täckning beroende ..	214 659 199	210 146 697	238 826 268	231 074 587
	352 457 848	365 763 291	366 575 571	394 113 791
Yhteensä — Summa	3 073 562 272	3 081 240 977	3 084 868 333	3 156 582 431

Taulukko 2. Liikepankit marraskuun lopussa 1936. —

	Kansallis- Osake-Pankki	O. Y. Pohjois- maiden Yhdyspankki A. B. Nordiska Förenings- banken	Helsingin Osakepankki Helsingfors Aktiebank	Säästöpankkien Keskus-Osake- Pankki Sparbankernas Central-Aktie- Bank	
Vastaava — Aktiva					
1	Kassa sekä pano- ja ottotili Suomen Pankissa — Kassa samt upp- och avskrivningsräkning i Finlands Bank	202 439 816	310 605 093	136 285 367	13 879 735
2	Kotimaiset luottolaitokset — Inhemiska kredit- anstalter	1 330 957	6 336 352	12 108 751	80 776 590
	Ulkomaiset kirjeenvaihtajat — Utrikes korres- pondenter				
3	Nostro	207 223 232	173 280 321	21 042 259	514 255
4	Loro	615 800	469 155	225 385	—
5	Ulkomaiset vekselit — Utrikes växlar	131 592 598	10 131 650	34 362 440	27 549
6	Kotimaiset vekselit — Inrikes växlar	569 465 617	459 055 698	145 372 346	6 044 974
7	Lainat — Lån	1 081 760 174	1 542 256 497	346 379 397	263 570 479
8	Shekkitilit — Checkräkningar	1 248 902 558	550 456 113	491 630 963	20 989 540
9	Obligationit — Obligationer	351 917 379	497 773 174	55 917 237	145 575 726
10	Osakkeet — Aktier	89 044 162	59 623 828	31 556 871	8 333 225
11	Pankki kiinteistöt ja pankki kiinteistö osakkeet — Bankfastigheter och bankfastighetsaktier	79 176 815	64 169 801	69 750 002	14 000 000
12	Muut kiinteistöt — Övriga fastigheter	224 279	—	11 432 159	395 710
13	Irtaimisto — Inventarier	100	4 904 082	1	1 000
14	Muut varat — Övriga tillgångar	152 078 261	96 548 683	38 076 387	905 275
15	Palkat — Löner	25 251 953	24 230 197	15 629 700	1 615 103
16	Muut kulungit — Övriga omkostnader	7 878 512	13 224 315	5 332 522	1 787 512
17	Korot — Räntor	—	—	—	—
18	Tappio — Förlust	—	—	—	—
19	Yhteensä — Summa	4 148 902 213	3 813 064 959	1 415 101 787	558 416 673
Vastattava — Passiva					
20	Osakepääoma — Aktiekapital	200 000 000	240 000 000	131 250 000	40 000 000
21	Vararahastot — Reservfonder	220 035 552	200 925 838	75 500 000	15 000 000
22	Käyttämätön voitto — Odisponerad vinst	10 153 757	14 675 818	6 042 607	442 852
23	Talletukset — Depositioner	2 526 407 473	2 261 333 306	740 291 817	37 306 675
24	Shekkitilit — Checkräkningar	569 569 282	606 492 551	223 973 088	13 972 436
	Kotimaiset luottolaitokset — Inhemiska kredit- anstalter				
25	Talletukset ja muut määräaikaiset velat — Depositioner och övriga skulder på viss tid	169 047 830	31 022 611	52 279 272	347 006 704
26	Shekkitilit ja muut a/v velat — Checkräk- ningar och övriga a/v skulder	117 117 976	11 614 330	46 557 071	83 179 443
	Ulkomaiset kirjeenvaihtajat — Utrikes korres- pondenter				
27	Nostro	14 952 613	24 846 591	2 835 955	—
28	Loro	58 702 239	104 832 244	15 536 124	14 153
29	Postiveksetit — Postremissväxlar	38 114 126	24 116 293	7 781 178	11 996 508
30	Muut velat — Övriga skulder	124 272 981	184 436 165	72 171 349	435 217
31	Korot ja provisiot — Räntor och provisioner ..	100 528 384	108 769 212	40 883 326	9 062 685
32	Yhteensä — Summa	4 148 902 213	3 813 064 959	1 415 101 787	558 416 673
33	Kotimaisten luottolaitosten kohdalle merkityistä veloista oli rediskontattuja vekseleitä — Uti skulderna under inhemiska kreditanstalter ingå rediskonterade växlar	—	—	—	—
34	Shekkiluottojen myönnetty määrä — Beviljat belopp checkkrediter	1 612 296 490	1 027 013 447	626 660 633	41 085 500

Tabell 2. Affärsbankerna vid utgången av november månad 1936.

Suomen Maatalous- Osake-Pankki	Savo-Karjalan Osake-Pankki	Pohjolan Osake-Pankki	Suomen Käsityöläis- Osakepankki Handtverkare- Aktiebanken i Finland	Ålands Aktiebank	Yhteensä Summa	Lokakuu Oktober 1936	Marraskuu November 1935	
7 964 859	6 006 488	2 522 642	3 269 254	460 002	683 433 256	641 619 652	611 444 270	1
8 658 809	26 054 928	9 436 541	11 618 235	6 302 006	162 623 169	178 055 623	158 419 991	2
1 082 453	9 379 407	7 289 319	481 603	701 062	420 993 911	412 618 689	117 691 391	3
—	—	—	—	—	1 310 340	1 614 729	2 565 782	4
309 854	—	—	185	—	176 424 276	194 350 496	182 740 331	5
29 784 304	49 102 180	32 306 976	20 724 641	2 465 277	1 314 322 013	1 280 458 011	1 385 585 325	6
81 124 113	43 566 749	13 697 550	54 812 418	41 738 766	3 468 906 143	3 418 182 449	3 275 488 065	7
69 757 932	32 160 296	58 253 488	17 933 093	9 847 495	2 499 931 478	2 547 037 081	2 726 841 213	8
33 496 232	5 746 619	15 489 439	7 303 109	343 845	1 113 562 760	1 100 371 659	790 171 594	9
3 738 818	3 725 960	541 811	5 021	250 000	196 819 696	195 318 296	202 189 907	10
22 721 562	5 971 143	3 595 900	4 788 000	1 218 495	265 391 718	265 459 143	245 427 030	11
3 122 335	3 871 011	1 386 386	—	—	20 431 880	20 413 171	13 717 999	12
228 279	1 150 000	100	100	105 322	6 388 984	6 387 388	1 965 416	13
2 189 588	2 334 158	3 803 685	1 256 713	1 321 961	298 514 711	293 901 384	242 144 076	14
4 658 060	2 451 380	1 777 570	1 600 149	395 700	77 609 812	71 078 183	77 397 026	15
1 564 017	1 204 131	831 145	907 390	261 484	32 991 028	28 678 747	32 463 204	16
—	—	—	—	—	—	—	—	17
—	—	—	—	—	—	—	—	18
270 401 215	192 724 450	150 932 552	124 699 911	65 411 415	10 739 655 175	10 655 544 701	10 066 252 620	19
30 000 000	30 000 000	16 000 000	17 000 000	10 000 000	714 250 000	714 250 000	714 250 000	20
7 501 518	4 618 970	12 500 000	5 285 000	2 400 000	543 766 878	543 766 878	534 852 392	21
533 597	340 817	30 765	2 045 669	474 000	34 739 882	34 739 882	37 049 264	22
183 426 373	116 921 855	94 780 130	73 251 750	41 851 582	6 075 570 961	6 060 212 943	5 750 074 768	23
19 840 995	26 515 266	12 691 562	20 161 857	6 688 126	1 499 905 163	1 519 270 595	1 302 346 592	24
6 304 755	3 337 282	5 610 174	725 552	—	615 334 180	613 070 316	515 080 187	25
2 220 543	1 824 814	663 520	10 722	—	263 188 419	273 490 149	281 590 782	26
—	—	—	2 688	—	42 637 847	44 505 427	54 499 064	27
93 013	—	—	566 078	—	179 743 851	170 307 702	193 688 258	28
1 636 646	2 078 213	2 164 179	550 453	46 622	88 484 218	89 048 762	71 305 021	29
10 894 343	907 896	1 122 619	763 198	1 817 735	396 821 593	337 159 100	319 435 684	30
7 949 432	6 179 337	5 369 603	4 336 944	2 133 350	285 212 273	255 722 947	292 080 608	31
270 401 215	192 724 450	150 932 552	124 699 911	65 411 415	10 739 655 175	10 655 544 701	10 066 252 620	32
—	—	—	—	—	—	—	—	33
86 408 509	43 009 130	81 841 306	25 152 600	13 260 800	3 556 728 415	3 561 595 451	3 598 375 682	34

Taulukko 3. Osakeyhtiö Turunmaan Pankki, suoritusstilassa, marraskuun lopussa 1936.
Tabell 3. Aktiebolaget Åbolands Bank, i likvidation, vid utgången av november månad 1936.

Vastaava — Aktiva		Vastattava — Passiva	
Kassa	1 608	Osakepääoma — Aktiekapital	32 000 000
Kotimaiset luottolaitokset — Inhemskakreditanstalter	985 835	Vararahastot — Reservfonder	184 031
Kotimaiset vekselit — Inhemskaväxlar ..	107 386	Talletukset — Depositioner	202 681
Lainat — Lån	3 298 173	Shekkitilit — Checkräkningar	14 356
Shekkitilit — Checkräkningar	1 529 591	Kotimaiset luottolaitokset — Inhemskakreditanstalter	6 231 711
Osakkeet — Aktier	966 004	Postivekselit — Postremissväxlar	4 761
Pankkiinteistöosakkeet — Bankfastighetsaktier	1 738 000	Muut velat — Övriga skulder	1 574 115
Muut varat — Övriga tillgångar	82 943	Korot ja provisiot — Räntor och provisioner	44 417
Palkat — Löner	78 500		
Muut kulungit — Övriga omkostnader ..	14 358		
Korot — Räntor	—		
Tappio — Förlust	31 453 674		
Yhteensä — Summa	40 256 072	Yhteensä — Summa	40 256 072

Taulukko 4. Osuuskassojen Keskuslainarahasto-Osakeyhtiö marraskuun lopussa 1936.
Tabell 4. Andelskassornas Centralkreditanstalt-Aktiebolag vid utgången av november månad 1936.

Vastaava — Aktiva		
Kassa		3 723 873
Kotimaiset pankit — Inhemiska banker		15 329 851
Ulkomaiset pankit — Utländska banker		6 646 115
Osuuskassojen — Andelskassornas		
shekkilit — checkräkningar	206 575 792	
vekselit — växlar	63 140 269	
lainat — lån	100 277 406	
kuoletuslainat maanviljelijöille — amorteringslån åt jordbrukare	397 944 619	
kuoletuslainat yhtymille — amorteringslån åt sammanslutningar	121 500 560	
		889 438 646
Muiden — Övriga		
shekkilit — checkräkningar	2 530 484	
lainat — lån	2 415 000	
kuoletuslainat — amorteringslån	25 303 245	
		30 248 729
Obligatit — Obligationer		
omat — egna	76 281 690	
muut — övriga	32 665 412	
		108 947 102
Osakkeet — Aktier		1 198 467
Kiinteistö — Fastighet		15 000 000
Irtaimisto — Inventarier		100 000
Obligatiolainojen kustannukset — Obligationslänekostnader		3 858 914
Muut varat — Övriga tillgångar		6 084 366
Palkat — Löner		1 628 803
Kulungit — Omkostnader		1 297 937
	Yhteensä — Summa	1 083 502 803
Vastattava — Passiva		
Osakepääoma — Aktiekapital		40 000 000
Vararahastot — Reservfonder		41 496 355
Käyttämätön voitto 1935 — Odisponerad vinst 1935		559 718
Obligatiolainat — Obligationslån		539 702 780
Lainat valtiolta — Lån av staten		150 752 650
Kotimaiset pankit — Inhemiska banker		
Suomen Pankki — Finlands Bank	2 372 500	
Postisäästöpankki — Postsparbanken	150 000 000	
		152 372 500
Osuuskassojen — Andelskassornas		
talletukset — depositioner	83 085 124	
shekkilit — checkräkningar	4 040 521	
		87 125 645
Muiden — Övriga		
talletukset — depositioner	22 293 447	
shekkilit — checkräkningar	35 632 027	
		57 925 474
Postivekselit — Postremissväxlar		1 323 895
Erääntyneet obligatiolainojen korot — Förfallna obligationslänerräntor		2 848 083
Muut velat — Övriga skulder		4 620 939
Korot — Räntor		4 774 764
	Yhteensä — Summa	1 083 502 803

Taulukko 5. Kiinnitysluottolaitokset marraskuun lopussa 1936. —

	Suomen Asunto- hypoteekki- pankki Finlands Bostadshypo- teksbank	Suomen Teol- lleus—Hypo- teekki pankki O. Y. Industri—Hypo- teksbanken i Finland A. B.	Suomen Hypoteekki- yhdistys Finlands Hypoteka- förening	Osakeyhtiö Maakinteistö- pankki	
Vastaava — Aktiva					
1	Kassa.....	31 564	2 536	135 377	21 294
2	Kotimaiset luottolaitokset — Inhemiska kredit- anstalter	4 646 728	3 149 110	28 304 697	39 405 567
3	Ulkomaiset kirjeenvaihtajat — Utrikes korres- pondenter	7 954 321	17 155 835	4 864 972	—
4	Kuolelusuainat — Amorteringslån	505 196 544	503 669 582	236 165 506	227 728 756
5	Muut lainat — Övriga lån	67 207 750	—	25 219 755	2 632 079
	Obligationer — Obligationer				
6	Omat — Egna	24 728 036	10 408 334	27 952 650	2 685 850
7	Muut — Övriga	200 000 000	8 461 136	13 144 521	18 958 806
8	Osakkeet — Aktier	1 425 800	—	102 000	—
9	Kiinteistöt — Fastigheter	—	—	20 649 287	17 929 421
10	Irtaimisto — Inventarier	1 000	4 150	10 000	1
11	Obligationilainojen kustannukset — Obligations- länekostnader	22 241 861	335 596	8 215 829	—
12	Pankkiosasto — Bankavdelningen	—	—	—	—
13	Muut varat — Övriga tillgångar	1) 77 820 897	—	22 255 906	1 527 455
14	Palkat — Löner	431 050	162 100	826 317	953 225
15	Muut kulut — Övriga omkostnader	248 767	249 914	520 529	442 867
16	Korot — Räntor	10 179 496	10 505 433	10 550 700	11 183 894
17	Tappio — Förlust	—	—	—	—
18	Yhteensä — Summa	922 114 314	554 103 726	398 918 046	323 469 215
Vastattava — Passiva					
19	Osakepääoma — Aktiekapital	2) 200 000 000	50 000 000	—	30 000 000
20	Vararahastot — Reservfonder	2 178 830	13 923 118	9 997 829	3 200 000
21	Lisävarausrahasto — Tillskottsäkerhetsfond	60 512 890	—	—	—
22	Käyttämätön voitto — Odisponerad vinst	—	1 272 643	—	345 542
23	Obligationilainat — Obligationslån	606 079 748	461 015 466	317 140 350	239 436 000
24	Muut lainat — Övriga lån	12 725 000	—	28 000 000	30 870 247
25	Talletukset — Depositioner	—	—	—	—
26	Kotimaiset luottolaitokset — Inhemiska kredit- anstalter	10 627 000	—	12 716 785	—
27	Ulkomaiset kirjeenvaihtajat — Utrikes korres- pondenter	—	—	47 542	—
28	Pankkiosasto — Bankavdelningen	—	—	—	—
29	Muut velat — Övriga skulder	3 497 845	1 302 762	20 327 561	8 437 592
30	Obligationilainojen maksamattomat korot — Öguldna obligationsläneräntor	1 907 548	6 948	193 822	674 175
31	Vuotuismaksut ja korot — Annuiteter och räntor	24 585 453	26 582 789	10 494 157	10 505 659
32	Yhteensä — Summa	922 114 314	554 103 726	398 918 046	323 469 215

1) Tästä Smk. 60 512 890: — asuntophoteekkiyhdistyslain 13 §:ssä säädettyjä lisäkiinnityksiä. — Härav

2) Valtion pankille obligationissa luovuttama pohjarahasto. — Ät banken av staten i obligationer över-

Tabell 5. Hypoteksinrättningarna vid utgången av november månad 1936.

Suomen Klinterstö- pankki Osake- yhtiö Fastighets- banken i Finland Aktiebolag	O. Y. Pohjols- maiden Yhdyspankki Hypoteekki- osasto A. B. Nordiska Föreningsban- ken Hypoteks- avdelning	Kansallis- Osake-Pankki Hypoteekki- osasto Hypoteks- avdelning	Helsingin Osakepankki Hypoteekki- osasto Helsingfors Aktiebank Hypoteks- avdelning	Yhteensä Summa	Lokakuu Oktober 1936	Marraskuu November 1936	
191 014	—	—	—	381 785	429 060	460 555	1
389 009	—	—	—	75 895 111	63 957 661	94 726 543	2
63 069	—	—	—	30 038 697	26 253 189	35 686 218	3
161 017 233	41 846 968	19 408 068	7 802 025	1 702 834 682	1 703 255 296	1 713 336 827	4
15 652 190	—	53 000	—	110 764 774	110 702 450	116 388 661	5
609 991	—	—	—	66 384 861	66 428 736	64 355 372	6
—	1 553 088	—	—	242 117 551	241 356 220	231 209 257	7
—	—	—	—	1 527 800	1 527 800	6 650 600	8
—	—	—	—	38 578 708	44 258 521	62 658 385	9
10 000	—	—	—	25 151	25 151	57 006	10
1 664 379	—	—	—	32 457 665	32 506 340	36 312 113	11
—	—	6 572 673	—	6 572 673	6 577 610	10 268 243	12
225 013	1 187 258	—	—	103 016 529	100 723 125	102 739 351	13
329 313	—	—	—	2 702 005	2 528 554	2 762 001	14
254 068	—	13 001	—	1 729 146	1 578 780	1 791 745	15
5 579 280	—	127 358	463 178	48 589 339	40 455 402	3 471 248	16
—	—	—	—	—	—	—	17
185 984 559	44 587 314	26 174 100	8 265 203	2 463 616 477	2 442 563 895	2 482 874 125	18
20 000 000	—	—	—	300 000 000	300 000 000	301 665 000	19
9 400 000	819 224	—	—	39 519 001	39 500 209	37 250 745	20
—	—	—	—	60 512 890	60 525 140	61 148 140	21
280 511	—	—	—	1 898 696	1 898 696	1 025 493	22
142 573 596	33 949 011	26 169 000	1 742 000	1 828 105 171	1 826 135 089	1 874 751 071	23
—	—	—	—	71 595 247	72 036 871	106 004 330	24
4 638 554	—	—	—	4 638 554	4 381 391	3 470 355	25
—	—	—	—	23 343 785	11 636 594	16 966 873	26
11 546	—	—	—	59 088	2 249	59 633	27
—	4 942 725	—	5 635 279	10 578 004	9 445 370	3 629 856	28
1 557 998	4 876 354	—	278 700	40 278 812	37 229 222	5 905 436	29
—	—	5 100	—	2 787 593	2 797 262	41 207 150	30
7 522 354	—	—	609 224	80 299 636	76 975 802	29 790 043	31
185 984 559	44 587 314	26 174 100	8 265 203	2 463 616 477	2 442 563 895	2 482 874 125	32

Fmk 60 512 890: — enligt 13 § i lagen om bostadshypoteksföreningar föreskrivna tillskottsinteckningar.
lämnad grundfond.

Taulukko 6. Luottolaitosten ottolainaus.

Tabell 6. Kreditanstalternas inlåning.

Milj. mk.

Kuu- kausi Må- nad	Liljekpankit ¹⁾ Affärsbankerna ¹⁾			Klennitysluotto- laitokset Hypoteeksinrätt- ningarna			Säästöpankit ²⁾ ^o Sparbankerna ²⁾			Postisäästöpankki Postspårbanken		
	1935	1936	Muutos Förän- dring	1935	1936	Muutos Förän- dring	1935	1936	Muutos Förän- dring	1935	1936	Muutos Förän- dring
	[6 908.5]			[4.4]			[4 754.6]			[356.0]		
I	6 903.8	7 093.1	— 55.5	3.7	3.6	— 0.1	4 809.9	5 234.8	+ 46.7	358.1	378.3	+ 2.3
II	6 901.8	7 080.8	— 12.3	3.7	3.6	—	4 845.7	5 280.6	+ 45.8	361.4	380.9	+ 2.6
III	7 024.0	7 101.2	+ 20.4	3.9	3.9	+ 0.3	4 912.7	5 345.1	+ 64.5	365.1	383.8	+ 2.9
IV	7 062.5	7 225.0	+ 123.8	3.9	4.0	+ 0.1	4 940.9	5 390.5	+ 45.4	364.3	384.1	+ 0.3
V	7 086.1	7 223.2	— 1.8	3.8	4.1	+ 0.1	4 968.3	5 422.2	+ 31.7	363.1	382.5	— 1.6
VI	7 179.1	7 439.5	+ 216.3	4.5	4.7	+ 0.6	4 973.0	5 448.9	+ 26.7	362.7	382.5	—
VII	7 182.5	7 438.4	— 1.1	4.5	4.4	— 0.3	4 992.2	5 476.4	+ 27.5	364.6	384.6	+ 2.1
VIII	7 156.5	7 429.6	— 8.8	4.5	4.5	+ 0.1	5 002.1	5 502.5	+ 26.1	365.4	386.4	+ 1.8
IX	7 124.9	7 501.1	+ 71.5	3.9	4.4	— 0.1	4 995.4	5 538.8	+ 36.3	365.4	387.9	+ 1.5
X	7 100.9	7 579.5	+ 78.4	3.8	4.4	—	4 985.8	5 586.4	+ 47.6	364.5	387.2	— 0.7
XI	7 052.4	7 575.5	— 4.0	3.5	4.6	+ 0.2	5 003.7			364.2		
XII	7 148.6			3.7			5 188.1			376.0		

Kuu- kausi Må- nad	Osuuskassojen Keskus- lainarahasto Oy. ¹⁾ Andelskassornas Cen- tralkreditanstalt Ab. ¹⁾			Osuuskassat Andelskassorna			Osuuskauppojen säästökassat Handelslagens sparkassor			Yhteensä Summa		
	1935	1936	Muutos Förän- dring	1935	1936	Muutos Förän- dring	1935	1936	Muutos Förän- dring	1935	1936	Muutos Förän- dring
	[45.3]			[521.8]			[420.8]			[13 011.4]		
I	48.3	44.2	— 9.7	529.6	621.2	+ 6.1	427.9	456.0	+ 5.6	13 081.8	13 831.2	— 5.2
II	50.5	33.1	— 11.1	539.0	635.1	+ 13.9	436.7	464.3	+ 8.3	13 138.8	13 878.4	+ 47.2
III	38.5	33.6	+ 0.5	554.7	655.9	+ 20.8	447.0	475.0	+ 10.7	13 345.9	13 998.5	+ 120.1
IV	46.4	39.4	+ 5.8	565.9	667.9	+ 12.0	450.9	478.6	+ 3.6	13 434.8	14 189.5	+ 191.0
V	52.4	44.3	+ 4.9	572.7	674.9	+ 7.0	449.8	476.7	— 1.9	13 496.2	14 227.9	+ 38.4
VI	52.8	47.0	+ 2.7	585.1	693.8	+ 13.9	455.9	484.2	+ 7.5	13 613.1	14 500.6	+ 272.7
VII	49.3	50.5	+ 3.5	592.6	703.1	+ 9.3	455.2	484.5	+ 0.3	13 640.9	14 541.9	+ 41.3
VIII	47.0	44.8	— 5.7	595.7	713.9	+ 10.8	453.5	485.8	+ 1.3	13 624.7	14 567.5	+ 25.6
IX	46.0	57.9	+ 13.1	597.3	725.0	+ 11.1	452.0	487.2	+ 1.4	13 584.9	14 702.3	+ 134.8
X	44.7	59.0	+ 1.1	596.7	741.6	+ 16.6	447.8	490.7	+ 3.5	13 544.2	14 848.8	+ 146.5
XI	42.3	57.9	— 1.1	603.4			446.9			13 516.4		
XII	53.9			615.7			450.4			13 836.4		

¹⁾ Yleisön talletukset ja shekkilitit. — Allmänhetens depositioner och checkräkningar.

²⁾ Säästötili ja juokseva tili. — Sparkasseräkning och löpande räkning.

VII

D

PANKKITILASTO

27

Joulukuu 1936

**Suomen Pankki, liikepankit, kiinnitysluottolaitokset ja
Osuskassojen Keskuslainarahasto-Osakeyhtiö**

* == *

BANKSTATISTIK

27

December 1936

**Finlands Bank, affärsbankerna, hypoteksinrättningarna och
Andelskassornas Centralkreditanstalt-Aktiebolag**

* == *

Julkaissut Pankkitarkastusvirasto
Utgiven av Bankinspektionen



Taulukko 1. Suomen Pankin tila joulukuussa 1936.

Tabell 1. Finlands Banks ställning under december månad 1936.

	8/12	15/12	23/12	31/12
Vastaava — Aktiva				
Kultakassa — Guldakassa	603 270 245	603 265 680	603 228 019	603 222 515
Ulkomaisia valuuttoja — Utländska valutor	1 373 952 755	1 416 248 990	1 402 635 699	1 491 588 830
Ulkomaan vekseleitä — Utländska växlar	81 479 700	86 035 782	86 400 102	82 446 385
Ulkomaan seteleitä ja korkolippuja — Ut- ländska sedlar och kuponger	842 632	802 657	1 037 948	1 174 430
Diskontattuja vekseleitä — Diskonterade växlar Ulkomailla säilytettävää kultaa, jota ei lueta setelien katteeseen — I utlandet förvarat guld, vilket icke ingår i sedeltäckningen	772 477 635	762 903 719	773 046 628	777 554 972
Diskontattuja vekseleitä, joita ei lueta setelien katteeseen — Diskonterade växlar, vilka icke ingår i sedeltäckningen	111 418 000	111 418 000	161 425 000	211 432 000
Hypoteekkilainoja — Hypotekslån	45 440 000	45 440 000	45 440 000	45 440 000
Kassakreditivejä — Kassakreditiv	59 789 001	59 813 001	59 814 001	59 770 501
Obligatioita Suomen rahassa — Obligationer i finskt mynt	66 060 596	61 468 293	74 931 944	66 749 047
Suomen rahalla maksettavia korkolippuja — Kuponger i finskt mynt	344 580 882	350 331 071	350 636 836	347 856 836
Obligatioita ulkomaan rahassa — Obligationer i utländskt mynt	191 814	177 999	130 046	3 643 794
Yksityispankkien maksuosotuksia — Privatban- keris anvisningar	93 335 023	93 614 859	92 061 471	92 603 811
Vaihtorahaa — Skiljemynt	7 779 241	17 322 966	27 514 152	41 878 548
Eri tilejä — Diverse räkningar	15 256 724	15 765 197	13 237 434	15 602 821
Pankkikiinteistöt — Bankfastigheter	320 201 566	326 089 593	284 233 953	275 913 882
Kalusto — Inventarier	12 000 000	12 000 000	12 000 000	12 000 000
Kasvaneitten korkojen saldo — Saldo av upp- lupna räntor	112 899	112 899	124 131	100
	—	—	—	9 267 519
Yhteensä — Summa	3 908 188 713	3 962 810 706	3 987 897 364	4 138 145 991
Vastattava — Passiva				
Liikkeessä olevia seteleitä — Utelöpande sedlar Valtiovaraston pano- ja ottotili — Statsverkets upp- och avskrivningsräkning	1 577 112 814	1 606 028 808	1 630 979 235	1 630 120 942
Muut pano- ja ottotilit — Övriga upp- och av- skrivningsräkningar	253 237 526	245 563 101	348 693 107	376 496 167
Postivekseleitä — Postremissväxlar	632 707 768	659 330 459	561 658 628	571 315 914
Perittyjä vekseleitä — Inkassoväxlar	11 076 660	21 636 569	7 645 157	23 355 733
Ulkomaisia kirjeenvaihtajia — Korrespondenter i utlandet	288 664	232 581	590 913	137 038
Ulkomaiset selvitystilitt — Utländska clearings- räkningar	27 562 856	28 389 233	27 529 452	21 266 151
Eri tilejä — Diverse räkningar	—	—	—	68 404 539
Kantarahasto — Grundfond	9 861 878	5 693 188	12 874 386	21 419 944
Vararahasto — Reservfond	1 000 000 000	1 000 000 000	1 000 000 000	1 000 000 000
Pankkikiinteistöjen ja kaluston arvo — Värde av bankfastigheter och inventarier	312 296 960	312 296 960	312 296 960	312 296 960
Tulo- ja menotili — Inkomst- och utgiftsräkning	12 000 100	12 000 100	12 000 100	12 000 100
	72 043 487	71 639 707	73 629 426	101 332 503
Yhteensä — Summa	3 908 188 713	3 962 810 706	3 987 897 364	4 138 145 991
Setelinanto-oikeus — Sedelutgivningsrätt				
Kultakassa ja ulkomaiset valuutat — Guldakassa och utländska valutor	1 977 223 000	2 019 514 670	2 005 863 718	2 094 811 345
Suomen Pankin ohjesäännön 6 § mukaan — Enligt § 6 av Finlands Banks reglemente	1 200 000 000	1 200 000 000	1 200 000 000	1 200 000 000
Setelinanto-oikeus — Sedelutgivningsrätt	3 177 223 000	3 219 514 670	3 205 863 718	3 294 811 345
Liikkeessä olevat setelit — Utelöpande sedlar ..	1 577 112 814	1 606 028 808	1 630 979 235	1 630 120 942
Muut vaadittaessa maksettavat sitoumukset — Övriga avista förbindelser	934 735 352	960 845 131	958 991 643	1 082 395 486
Myönnettyistä kassakreditiveistä nostamatta oleva määrä — Å beviljade kassakreditiv inne- stående	76 993 404	81 585 707	68 122 056	76 004 953
Setelinanto-reservi — Sedelutgivningsreserv käytettävissä oleva — omedelbart disponibel toissijaisen katteen lisääntymisestä riippuva — av ökad supplementär täckning beroende ..	243 181 396	220 797 182	208 255 462	167 465 751
	345 200 034	350 257 842	339 515 322	338 824 213
Yhteensä — Summa	3 177 223 000	3 219 514 670	3 205 863 718	3 294 811 345

Taulukko 2. Liikepankit joulukuun lopussa 1936. —

	Kansallis- Osake-Pankki	O. Y. Pohjois- maiden Yhdyspankki A. B. Nordiska Förenings- banken	Helsingin Osakepankki Helsingfors Aktiebank	Säästöpankkien Keskus-Osake- Pankki Sparbankernas Central-Aktie- Bank	
Vastaava — Aktiva					
1	Kassa sekä pano- ja ottotili Suomen Pankissa — Kassa samt upp- och avskrivningsräkning i Finlands Bank	247 095 720	424 142 758	130 829 292	22 719 081
2	Kotimaiset luottolaitokset — Inhemskas kredit- anstalter	1 028 091	6 379 274	111 110	93 286 863
	Ulkomaiset kirjeenvaihtajat — Utrikes korres- pondenter				
3	Nostro	194 861 852	146 603 562	34 204 356	488 841
4	Loro	253 155	2 427 399	99 687	—
5	Ulkomaiset vekselit — Utrikes växlar	122 314 917	11 451 364	28 766 222	—
6	Kotimaiset vekselit — Inrikes växlar	580 989 026	479 999 466	140 681 467	7 209 625
7	Lainat — Lån	1 084 156 141	1 431 717 849	356 952 897	273 695 633
8	Shekkitilit — Checkräkningar	1 243 385 255	539 255 520	481 934 169	25 156 552
9	Obligationit — Obligationer	398 446 302	542 645 018	59 778 794	146 961 075
10	Osakkeet — Aktier	89 204 146	70 954 558	35 522 830	8 329 795
11	Pankki kiinteistö ja pankki kiinteistö osakkeet — Bankfastigheter och bankfastighetsaktier	81 393 315	57 103 819	68 359 002	14 000 000
12	Muut kiinteistöt — Övriga fastigheter	—	—	12 185 002	387 710
13	Irtaimisto — Inventarier	100	8 268 199	1	1 000
14	Muut varat — Övriga tillgångar	163 301 209	67 765 785	39 610 572	1 280 666
15	Palkat — Löner	—	—	—	—
16	Muut kulungit — Övriga omkostnader	—	—	—	—
17	Siirtyvät korot — Balanserande räntor	16 312 487	19 003 988	4 922 884	3 478 421
18	Yhteensä — Summa	4 222 741 716	3 807 718 559	1 393 958 285	596 995 262
Vastattava — Passiva					
19	Osakepääoma — Aktiekapital	200 000 000	240 000 000	131 250 000	40 000 000
20	Vararahastot — Reservfonder	220 044 537	201 057 050	75 500 000	15 000 000
21	Käyttämätön voitto — Odponerad vinst	10 153 757	14 675 818	6 042 607	442 852
22	Tilivuoden voitto — Räkenskapsårets vinst	30 128 319	40 569 449	11 038 175	4 664 985
23	Talletukset — Depositioner	2 550 739 375	2 284 894 844	739 741 102	37 953 259
24	Shekkitilit — Checkräkningar	574 312 020	640 168 275	229 020 345	17 634 549
	Kotimaiset luottolaitokset — Inhemskas kredit- anstalter				
25	Talletukset ja muut määräaikaiset velat — Depositioner och övriga skulder på viss tid	173 850 736	31 753 313	55 224 618	365 236 237
26	Shekkitilit ja muut a/v velat — Checkräk- ningar och övriga a/v skulder	126 603 074	19 626 340	37 404 575	91 542 561
	Ulkomaiset kirjeenvaihtajat — Utrikes korres- pondenter				
27	Nostro	2 390 410	22 903 244	2 641 295	—
28	Loro	107 420 291	102 955 849	11 218 018	18 455
29	Postiveksetit — Postremissväxlar	75 807 888	60 944 274	21 905 727	23 621 606
30	Muut velat — Övriga skulder	146 111 651	139 985 375	70 884 389	779 360
31	Siirtyvät korot — Balanserande räntor	5 179 658	8 184 728	2 087 434	101 398
32	Yhteensä — Summa	4 222 741 716	3 807 718 559	1 393 958 285	596 995 262
33	Kotimaisten luottolaitosten kohdalle merkityistä veloista oli rediskontattuja vekseleitä — Uti skulderna under inhemskas kreditanstalter ingå rediskonterade växlar	—	—	—	—
34	Shekkiluottojen myönnetty määrä — Beviljat belopp checkkrediter	1 602 976 148	1 039 240 249	618 577 832	41 185 500

Tabell 2. Affärsbankerna vid utgången av december månad 1936.

Suomen Maatalous- Osake-Pankki	Savo-Karjalan Osake-Pankki	Pohjolan Osake-Pankki	Suomen Käsityöläis- Osakepankki Handtverkare- Aktiebanken i Finland	Ålands Aktiebank	Yhteensä Summa	Marraskuu November 1936	Joulukuu December 1935	
10 981 656	7 398 136	2 714 564	4 624 931	805 502	851 311 640	683 433 256	633 293 617	1
6 992 275	26 798 887	6 510 238	9 478 368	5 335 544	155 920 650	162 623 169	174 508 089	2
579 168	13 178 237	2 422 297	827 416	1 357 361	394 523 090	420 993 911	211 126 541	3
13 471	—	—	—	—	2 793 712	1 310 340	2 672 072	4
212 352	—	—	—	—	162 744 855	176 424 276	158 452 322	5
31 625 970	49 837 004	32 732 570	21 871 249	2 442 560	1 347 388 937	1 314 322 013	1 391 349 307	6
78 808 102	43 233 683	14 003 600	57 020 639	43 206 090	3 382 794 634	3 468 906 143	3 239 370 157	7
73 514 211	32 573 008	63 422 869	17 566 066	9 957 119	2 486 764 769	2 499 931 478	2 643 421 721	8
33 746 564	4 082 119	14 864 197	5 632 704	270 000	1 206 426 773	1 113 562 760	791 358 515	9
3 738 817	3 725 960	603 352	5 021	245 000	212 329 479	196 819 696	202 535 493	10
21 518 562	5 971 143	5 000 000	4 700 000	1 205 000	259 250 841	265 391 718	272 512 794	11
3 052 740	3 871 011	1 347 000	—	—	20 843 463	20 431 880	13 292 409	12
228 279	1 035 000	100	100	95 000	9 627 779	6 388 984	6 355 951	13
1 213 221	3 423 370	4 493 513	1 322 174	1 269 364	283 679 874	298 514 711	238 349 228	14
—	—	—	—	—	—	77 609 812	—	15
—	—	—	—	—	—	32 991 028	—	16
862 874	685 932	288 899	744 523	478 527	46 778 535	—	49 025 531	17
267 088 262	195 813 490	148 403 199	123 793 191	66 667 067	10 823 179 031	10 739 655 175	10 027 623 747	18
30 000 000	30 000 000	16 000 000	17 000 000	10 000 000	714 250 000	714 250 000	714 250 000	19
7 501 518	4 618 970	12 500 000	5 285 000	2 400 000	543 907 075	543 766 878	535 840 241	20
533 597	340 817	30 765	2 045 669	474 000	34 739 882	34 739 882	37 049 264	21
2 183 176	1 448 708	1 299 591	1 255 031	912 813	93 500 247	—	92 009 960	22
185 552 490	120 207 321	96 405 430	73 957 438	42 865 548	6 132 316 807	6 075 570 961	5 809 564 001	23
16 459 372	26 482 659	11 534 861	18 811 205	6 999 345	1 541 422 631	1 499 905 163	1 339 020 302	24
6 616 789	3 923 083	6 243 772	637 877	—	643 486 425	615 334 180	535 618 940	25
3 507 357	1 559 254	584 033	10 850	—	280 838 044	263 188 419	281 953 508	26
—	—	—	—	—	27 934 949	42 637 847	11 690 331	27
205 038	—	—	909 389	—	222 727 040	179 743 851	178 712 328	28
5 638 234	6 089 822	3 026 907	3 136 959	592 489	200 763 906	88 484 218	146 093 969	29
8 540 823	646 381	412 359	511 030	2 241 623	370 112 991	396 821 503	327 591 690	30
349 868	496 475	365 481	232 743	181 249	17 179 034	285 212 273	18 229 213	31
267 088 262	195 813 490	148 403 199	123 793 191	66 667 067	10 823 179 031	10 739 655 175	10 027 623 747	32
—	—	—	—	—	—	—	—	33
84 953 994	44 159 055	83 054 906	24 835 100	12 755 800	3 551 738 584	3 556 728 415	3 566 671 632	34

Taulukko 3. Osakeyhtiö Turunmaan Pankki, suoritustilassa, joulukuun lopussa 1936.
Tabell 3. Aktiebolaget Åbolands Bank, i likvidation, vid utgången av december månad 1936.

Vastaava — Aktiva		Vastattava — Passiva	
Kassa	646	Osakepääoma — Aktiekapital	32 000 000
Kotimaiset luottolaitokset — Inhemiska kreditanstalter	1 639 703	Vararahastot — Reservfonder	184 031
Kotimaiset vekselit — Inhemiska växlar ..	99 962	Tilivuoden voitto — Räkenskapsårets vinst	4 194
Lainat — Lån	3 145 573	Talletukset — Depositioner	196 052
Shekkitilit — Checkräkningar	904 333	Shekkitilit — Checkräkningar	14 534
Osakkeet — Aktier	966 004	Kotimaiset luottolaitokset — Inhemiska kreditanstalter	6 317 039
Pankkiinteistöosakkeet — Bankfastig- hetsaktier	1 703 105	Postivekselit — Postremissväxlar	4 729
Muut varat — Övriga tillgångar	97 861	Muut velat — Övriga skulder	1 275 637
Palkat — Löner	—	Siirtyvät korot — Balanserande räntor ..	17 140
Muut kulungit — Övriga omkostnader ..	—		
Siirtyvät korot — Balanserande räntor ..	2 495		
Tappio — Förlust	31 453 674		
Yhteensä — Summa	40 013 356	Yhteensä — Summa	40 013 356

Taulukko 4. Osuuskassojen Keskuslainarahasto-Osakeyhtiö joulukuun lopussa 1936.
Tabell 4. Andelskassornas Centralkreditanstalt-Aktiebolag vid utgången av december månad 1936.

Vastaava — Aktiva		
Kassa		6 121 842
Kotimaiset pankit — Inhemiska banker		37 783 188
Ulkomaiset pankit — Utländska banker		6 994 021
Osuuskassojen — Andelskassornas		
shekkitilit — checkräkningar	211 983 460	
vekselit — växlar	66 715 768	
lainat — lån	99 603 842	
kuoetuslainat maanviljelijöille — amorteringslån åt jordbrukare	393 825 461	
kuoetuslainat yhtymille — amorteringslån åt sammanslutningar	118 374 001	890 502 532
Muiden — Övriga		
shekkitilit — checkräkningar	7 768 773	
lainat — lån	2 320 000	
kuoetuslainat — amorteringslån	25 105 032	35 193 805
Obligationit — Obligationer		
omat — egna	46 852 424	
muut — övriga	29 809 194	76 661 618
Osakkeet — Aktier		1 198 467
Kiinteistö — Fastighet		14 700 000
Irtaimisto — Inventarier		100 000
Obligationilainojen kustannukset — Obligationslånekostnader		3 352 390
Muut varat — Övriga tillgångar		956 829
Siirtyvät korot — Balanserande räntor		4 232 476
Yhteensä — Summa		1 077 797 168
Vastattava — Passiva		
Osakepääoma — Aktiekapital		40 000 000
Vararahastot — Reservfonder		41 670 279
Käyttämätön voitto 1935 — Odisponerad vinst 1935	559 718	
Voitto v:lta 1936 — Vinst för år 1936	1 452 936	2 012 654
Obligationilainat — Obligationslån		522 147 105
Lainat valtiolta — Lån av staten		147 139 410
Kotimaiset pankit — Inhemiska banker		
Postisäästöpankki — Postsparbanken		150 000 000
Osuuskassojen — Andelskassornas		
talletukset — depositioner	87 641 472	
shekkitilit — checkräkningar	3 854 012	91 495 484
Muiden — Övriga		
talletukset — depositioner	21 783 717	
shekkitilit — checkräkningar	37 858 930	59 642 647
Postivekselit — Postremissväxlar		1 532 980
Erääntyneet obligationilainojen korot — Förfallna obligationslåneräntor		980 688
Muut velat — Övriga skulder		8 272 348
Siirtyvät korot — Balanserande räntor		12 903 573
Yhteensä — Summa		1 077 797 168

Hallintoneuvosto ei ole vielä tarkastanut tilinpäätöstä. — Bokslutet har ännu icke granskats av förvaltningsrådet.

Taulukko 5. Kiinnitysluottolaitokset joulukuun lopussa 1936. —

	Suomen Asunto- hypoteekki- pankki Finlands Bostadshypo- teksbank	Suomen Teol- isuus—Hypo- teekkipankki O. Y. Industril—Hy- poteksbanken i Finland A. B.	Suomen Hypoteekki- yhdistys Finlands Hypoteks- förening	Osakeyhtiö Maakiinteistö- pankki	
Vastaava — Aktiva					
1	Kassa.....	358 652	5 359	31 295	442 243
2	Kotimaiset luottolaitokset — Inhemiska kredit- anstalter.....	703 505	857 008	13 828 573	41 383 227
3	Ulkomaiset kirjeenvaihtajat — Utrikes korres- pondenter.....	12 705 992	2 410 840	4 307 831	—
4	Kuoletuslainat — Amorteringslån.....	505 482 885	480 179 346	238 780 662	226 860 109
5	Muut lainat — Övriga lån.....	65 115 125	—	25 216 452	2 632 079
	Obligationer — Obligationer				
6	Omat — Egna.....	25 766 686	9 862 459	21 769 150	2 714 850
7	Muut — Övriga.....	200 000 000	7 779 412	13 306 584	19 141 306
8	Osakkeet — Aktier.....	1 425 800	—	102 000	—
9	Kiinteistöt — Fastigheter.....	—	—	18 227 799	16 724 240
10	Irtaimisto — Inventarier.....	1 000	1 000	10 000	1
11	Obligationilainojen kustannukset — Obligations- länekostnader.....	17 925 091	—	7 506 860	—
12	Pankkiosasto — Bankavdelningen.....	—	—	—	—
13	Muut varat — Övriga tillgångar.....	1) 74 730 492	10 844	14 180 743	206 746
14	Palkat — Löner.....	—	—	—	—
15	Muut kulungit — Övriga omkostnader.....	—	—	—	—
16	Korot — Räntor.....	7 726 868	* 7 567 671	8 218 860	3 844 136
17	Tappio — Förlust.....	—	—	8 147 919	—
18	Yhteensä — Summa	911 942 096	508 673 939	373 634 728	313 948 937
Vastattava — Passiva					
19	Osakepääoma — Aktiekapital.....	2) 200 000 000	50 000 000	—	30 000 000
20	Vararahastot — Reservfonder.....	2 894 781	13 923 118	9 962 156	3 200 000
21	Lisävarausrahasto — Tillskottssäkerhetsfond.....	60 775 690	—	—	—
22	Käyttämätön voitto — Odisponerad vinst.....	—	1 272 643	—	345 542
23	Tilivuoden voitto — Räkenskapsårets vinst.....	364 441	3 011 398	—	—
24	Obligationilainat — Obligationslån.....	607 157 179	436 068 778	308 033 800	240 336 500
25	Muut lainat — Övriga lån.....	12 725 000	—	28 000 000	29 954 838
26	Talletukset — Depositioner.....	—	—	—	—
27	Kotimaiset luottolaitokset — Inhemiska kredit- anstalter.....	10 627 000	—	543 462	—
28	Ulkomaiset kirjeenvaihtajat — Utrikes korres- pondenter.....	—	—	1 360	—
29	Pankkiosasto — Bankavdelningen.....	—	—	—	—
30	Muut velat — Övriga skulder.....	5 548 637	96 615	20 802 189	7 260 505
31	Obligationilainojen maksamattomat korot — Oguldna obligationsläneräntor.....	11 849 368	102 016	2 489 085	2 666 305
32	Muut siirtyvät korot — Övriga balanserande räntor.....	—	4 199 371	3 802 676	185 247
33	Yhteensä — Summa	911 942 096	508 673 939	373 634 728	313 948 937

1) Tästä Smk. 60 775 690: — asuntophoteekkiyhdistyksen 13 §:ssä säädettyjä lisäkiinnityksiä. — Härav

2) Valtion pankille obligationissa luovuttama pohjarahasto. — Ät banken av staten i obligationer över-

Tabell 5. Hypoteksinrättningarna vid utgången av december månad 1936.

Suomen Kiinteistö- pankki Osake- yhtiö Fastighets- banken i Finland Aktiebolag	O. Y. Pohjola- maiden Yhdyspankki Hypoteekki- osasto A. B. Nordiska Föreningsban- ken Hypoteks- avdelning	Kansallis- Osake-Pankki Hypoteekki- osasto Hypoteks- avdelning	Helsingin Osakepankki Hypoteekki- osasto Helsingfors Aktiebank Hypoteks- avdelning	Yhteensä Summa	Marraskuu November 1936	Joulukuun December 1935	
829 978	—	—	—	1 667 527	381 785	914 264	1
1 573 097	—	—	—	58 345 410	75 895 111	85 420 506	2
61 727	—	—	—	19 486 390	30 038 697	18 924 702	3
161 175 955	41 840 580	19 145 439	1 851 309	1 675 316 285	1 702 834 682	1 685 571 307	4
12 640 690	—	41 500	—	105 645 846	110 764 774	116 278 201	5
370 000	—	—	—	60 483 145	66 384 861	64 125 903	6
—	1 553 088	—	—	241 780 390	242 117 551	231 252 291	7
—	—	—	—	1 527 800	1 527 800	6 650 600	8
10 000	—	—	—	34 952 039	38 578 708	59 490 639	9
—	—	—	—	22 001	25 151	22 002	10
1 562 389	—	—	—	26 994 340	32 457 665	32 486 351	11
—	811 797	7 574 124	95 798	8 481 719	6 572 673	11 358 773	12
26 060	—	—	—	89 154 885	103 016 529	86 686 669	13
—	—	—	—	—	2 702 005	—	14
—	—	—	—	—	1 729 146	—	15
2 936 651	611 154	62 502	21 490	30 989 332	48 589 339	33 903 911	16
—	—	—	—	8 147 919	—	9 597 210	17
181 186 547	44 816 619	26 823 565	1 968 597	2 362 995 028	2 463 616 477	2 442 683 329	18
20 000 000	—	—	—	300 000 000	300 000 000	301 665 000	19
9 400 000	819 224	—	—	40 199 279	39 519 001	38 220 731	20
—	—	—	—	60 775 690	60 512 890	61 145 140	21
280 511	—	—	—	1 898 696	1 898 696	1 025 493	22
1 793 970	—	—	—	5 169 809	—	4 451 479	23
142 269 019	33 853 011	26 169 000	1 682 000	1 795 569 287	1 828 105 171	1 846 770 899	24
—	—	—	—	70 679 838	71 595 247	100 804 919	25
4 280 896	—	—	—	4 280 896	4 638 554	3 713 521	26
—	—	—	—	11 170 462	23 343 785	11 148 631	27
—	—	—	—	1 360	59 088	1 296	28
—	1 014 612	—	—	1 014 612	10 578 004	1 618 318	29
1 456 664	8 807 582	—	278 700	44 250 892	40 278 812	43 593 775	30
1 701 531	—	3 975	7 897	18 820 177	2 787 593	25 703 095	31
3 956	322 190	650 590	—	9 164 030	80 299 636	2 821 032	32
181 186 547	44 816 619	26 823 565	1 968 597	2 362 995 028	2 463 616 477	2 442 683 329	33

Fmk 60 775 690: — enligt 13 § i lagen om bostadshypoteksföreningar föreskrivna tillskottsinteckningar.
lämnad grundfond.

Taulukko 6. Luottolaitosten ottolainaus.

Tabell 6. Kreditanstalternas inlåning.

Milj. mk.

Kuu- kausi Mä- nad	Liikepankit ¹⁾ Affärsbankerna ²⁾			Kiinnitysluotto- laitokset Hypoteeksinrätt- ningarna			Säästöpankit ¹⁾ Sparbankerna ²⁾			Postisäästöpankki Postsparbanken		
	1935	1936	Muutos Förän- dring	1935	1936	Muutos Förän- dring	1935	1936	Muutos Förän- dring	1935	1936	Muutos Förän- dring
	[6 908.5]			[4.4]			[4 754.6]			[356.0]		
I	6 903.8	7 093.1	- 55.5	3.7	3.6	- 0.1	4 809.9	5 234.8	+ 46.7	358.1	378.3	+ 2.3
II	6 901.8	7 080.8	- 12.3	3.7	3.6	-	4 845.7	5 280.6	+ 45.8	361.4	380.9	+ 2.6
III	7 024.0	7 101.2	+ 20.4	3.9	3.9	+ 0.3	4 912.7	5 345.1	+ 64.5	365.1	383.8	+ 2.9
IV	7 062.5	7 225.0	+ 123.8	3.9	4.0	+ 0.1	4 940.9	5 390.5	+ 45.4	364.3	384.1	+ 0.3
V	7 086.1	7 223.2	- 1.8	3.8	4.1	+ 0.1	4 968.3	5 422.2	+ 31.7	363.1	382.5	- 1.6
VI	7 179.1	7 439.5	+ 216.3	4.5	4.7	+ 0.6	4 973.0	5 448.9	+ 26.7	362.7	382.5	-
VII	7 182.5	7 438.4	- 1.1	4.5	4.4	- 0.3	4 992.2	5 476.4	+ 27.5	364.6	384.6	+ 2.1
VIII	7 156.5	7 429.6	- 8.8	4.5	4.5	+ 0.1	5 002.1	5 502.5	+ 26.1	365.4	386.4	+ 1.8
IX	7 124.9	7 501.1	+ 71.5	3.9	4.4	- 0.1	4 995.4	5 538.8	+ 36.3	365.4	387.9	+ 1.5
X	7 100.9	7 579.5	+ 78.4	3.8	4.4	-	4 985.8	5 586.4	+ 47.6	364.5	387.2	- 0.7
XI	7 052.4	7 575.5	- 4.0	3.5	4.6	+ 0.2	5 003.7	5 643.4	+ 57.0	364.2	387.9	+ 0.7
XII	7 148.6	7 673.7	+ 98.2	3.7	4.3	- 0.3	5 188.1	*)5 862.0	+ 218.6	376.0	*)401.7	+ 13.8

Kuu- kausi Mä- nad	Osuuskassojen Kesku- lainarahasto Oy. ¹⁾ Andelskassorna Cen- tralkreditanstalt Ab. ²⁾			Osuuskassat Andelskassorna			Osuuskauppojen säästökassat Handelslagens sparkassar			Yhteensä Summa		
	1935	1936	Muutos Förän- dring	1935	1936	Muutos Förän- dring	1935	1936	Muutos Förän- dring	1935	1936	Muutos Förän- dring
	[45.3]			[521.8]			[420.8]			[13 011.4]		
I	48.3	44.2	- 9.7	529.6	621.2	+ 6.1	427.9	456.0	+ 5.6	13 081.3	13 831.2	- 5.2
II	50.5	33.1	- 11.1	539.0	635.1	+ 13.9	436.7	464.3	+ 8.3	13 138.8	13 878.4	+ 47.2
III	38.5	33.6	+ 0.5	554.7	655.9	+ 20.8	447.0	475.0	+ 10.7	13 345.9	13 998.5	+ 120.1
IV	46.4	39.4	+ 5.8	565.9	667.9	+ 12.0	450.9	478.6	+ 3.6	13 434.8	14 189.5	+ 191.0
V	52.4	44.3	+ 4.9	572.7	674.9	+ 7.0	449.8	476.7	- 1.9	13 496.2	14 227.9	+ 88.4
VI	52.8	47.0	+ 2.7	585.1	693.8	+ 18.9	455.9	484.2	+ 7.5	13 613.1	14 500.6	+ 272.7
VII	49.3	50.5	+ 3.5	592.6	703.1	+ 9.3	455.2	484.5	+ 0.3	13 640.9	14 541.9	+ 41.3
VIII	47.0	44.8	- 5.7	595.7	713.9	+ 10.8	453.5	485.8	+ 1.3	13 624.7	14 567.5	+ 25.6
IX	46.0	57.9	+ 13.1	597.3	725.0	+ 11.1	452.0	487.2	+ 1.4	13 584.9	14 702.3	+ 134.8
X	44.7	59.0	+ 1.1	596.7	741.6	+ 16.6	447.8	490.7	+ 3.5	13 544.2	14 848.8	+ 146.5
XI	42.3	57.9	- 1.1	603.4	763.2	+ 21.6	446.9	496.4	+ 5.7	13 516.4	14 928.9	+ 80.1
XII	53.9	59.6	+ 1.7	615.7	*)794.5	+ 31.3	450.4	504.6	+ 8.2	13 836.4	15 300.4	+ 371.5

¹⁾ Yleisön talletukset ja shekkilit. — Allmänhetens depositioner och checkräkningar.

²⁾ Säästötili ja juokseva tili. — Sparkasseräkning och löpande räkning.

*) Ennakkotieto. — Förhandsuppgift.