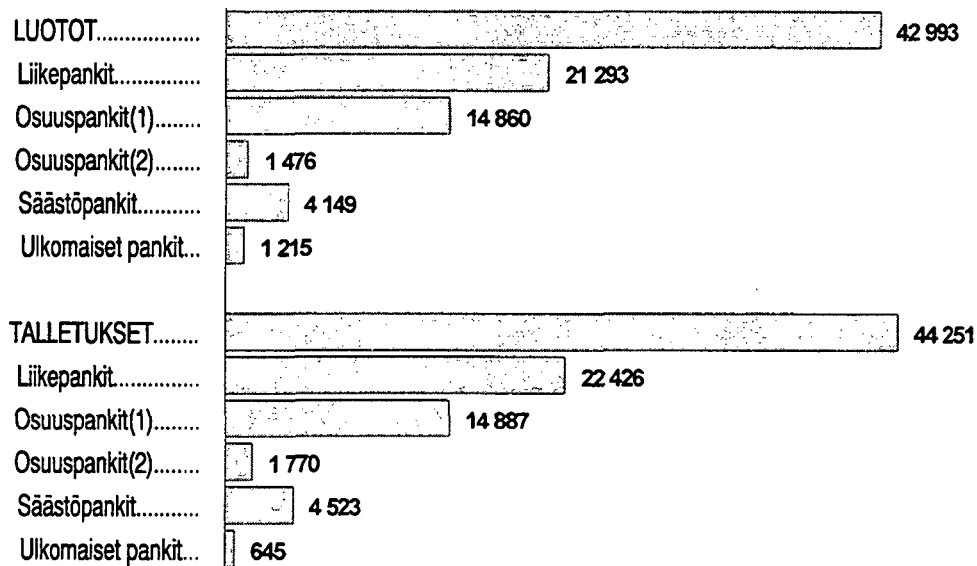


Luotot, talletukset ja korot

Krediter, depositioner och räntor

2003 maaliskuu – mars

Kotitalouksien euroluotot ja -talletukset pankkiryhmittäin 31.3.2003, milj. €



(1) OPK-jäsenosuuspankit, (2) Paikallisosuuspankit

SISALLYS

<i>Katsaus</i>	4
----------------------	---

Taulukot

Kansainväliset korot

1 Kansainvälisiä korkoja: korot lyhytaikaisilla rahoitusmarkkinoilla kuukausittain.....	6
2 Kansainvälisiä korkoja: korot pitkäaikaisilla rahoitusmarkkinoilla kuukausittain.....	7

Kotimainen anto- ja ottolainaus

3 Pankkien kotimaiset euroluotot ja -talletukset kauden lopussa, milj. EUR ja keskkorot.....	9
4.1 Pankkien kotimaiset, muut kuin euroluotot ja -talletukset kauden lopussa, milj. EUR ja keskkorot.....	10
4.2 Muiden rahoitusta välittävien rahalaitosten kotimaiset, muut kuin euroluotot kauden lopussa, milj. EUR ja keskkorot.....	10

Maaliskuu 2003

D01 Kotimaiset euroluotot kauden lopussa sektoreittain ja luottotyypeittäin.....	11
D02 Kotimaiset euroluotot kauden aikana sektoreittain ja luottotyypeittäin.....	14
D11 Luotot käyttötarkoituksittain kauden lopussa ja kauden aikana.....	16
D12 Kotimaiset euroluotot kauden lopussa ja kauden aikana toimialoittain.....	17
D41 Muun rahalaitoksen hallussa olevat raha- ja pääomamarkkinainstrumentit kauden lopussa.....	19
E01 Kotimaiset eurotalletukset kauden lopussa sektoreittain ja tilityypeittäin.....	20
E41 Markkinaottolainaus: ja: muu varainhankinta: kauden lopussa.....	23

<i>Tuoteseloste</i>	24
---------------------------	----

<i>Termiluettelo</i>	36
----------------------------	----

INNEHÅLL

<i>Oversikt</i>	4
-----------------------	---

Tabeller

Internationella räntor

1 Internationella räntor: räntor på den kortfristiga finansmarknaden månatligen.....	6
2 Internationella räntor: räntor på den långfristiga finansmarknaden månatligen.....	7

Inhemska ut- och inlåningen

3 Bankernas inhemska lån och depositioner i euro vid periodens slut, milj. EUR och medelräntor.....	9
4.1 Bankernas övriga inhemska lån och depositioner i utländsk valuta exkl. euro vid periodens slut, milj. EUR och medelräntor.....	10
4.2 Övriga monetära finansinstitutens som förmedlar finansiering inhemska lån i utländsk valuta exkl. euro vid periodens slut, milj. EUR och medelräntor.....	10

Mars 2003

D01 Inhemska krediter i euro vid periodens slut efter sektor och kredittyp.....	11
D02 Inhemska krediter i euro under periodens slut efter sektor och kredittyp.....	14
D11 Krediter efter användningssyfte vid periodens slut och under perioden.....	16
D12 Inhemska krediter i euro vid periodens slut och under perioden efter näringsgren.....	17
D41 Övriga monetära finansinstitutens innehav av penning- och kapitalmarknadsinstrum. vid periodens slut.....	19
E01 Inhemska depositioner i euro vid periodens slut efter sektor och kontotyp.....	20
E41 Marknadsinlåning och övrig medelanskaffning vid periodens slut.....	23

<i>Produktbeskrivning</i>	28
---------------------------------	----

<i>Terminologi</i>	36
--------------------------	----

CONTENTS

<i>Summary</i>	4
<i>Tables</i>	
<i>International interest rates</i>	
1 International interest rates: rates on short-term financial market monthly.....	6
2 International interest rates: rates on long-term financial market monthly.....	7
<i>Domestic lending and borrowing</i>	
3 Domestic banks' loans and deposits in EURO at the end of period, mill. EUR and average interest rates.....	9
4.1 Domestic banks' loans and deposits other than those in EURO at end of period, mill. EUR and average interest rates.....	10
4.2 Domestic loans other than those in EURO of other monetary financial institutions practising financial intermediation at the end of period, mill EUR and average interest rates.....	10
<i>March 2003</i>	
D01 Domestic loans in EURO at the end of period by sector and type of credit.....	11
D02 Domestic loans in EURO during the period by sector and type of credit.....	14
D11 Lending at the end and during the period by purpose.....	16
D12 Domestic loans in EURO at the end of and during the period by industry.....	17
D41 Money and capital market instruments in possession of other monetary financial institution at the end of period	19
E01 Domestic deposits in EURO at end of period by sector and type of accounts.....	20
E41 Market-determined deposits and other fund raising at end of period.....	23
<i>Product Description</i>	32
<i>Glossary</i>	36

KATSAUS LUOTTOIHIN, TALLETUksiIN JA KORKOIHIIN MAALISKUUSSA 2003**Euroalueen korot laskivat vuoden aikana**

Euroalueen lyhyt rahamarkkinakorko oli maaliskuussa 2,53 prosenttia. Korko laski vuoden aikana 0,86 prosenttiyksikköä. Euroopan keskuspankin ohjauskorko rahaliittomaita varten laski vuoden aikana 0,75 prosenttiyksikköä 2,5 prosenttiin. Vuoden aikana Iso-Britanniassa lyhyt korko laski 0,48 prosenttiyksikköä 3,58 prosenttiin ja Ruotsissa 0,68 prosenttiyksikköä 3,41 prosenttiin. Japanin lyhyt korko laski vuoden aikana 0,12 prosenttiyksikköä 0,05 prosenttiin.

Euroalueen pitkä rahamarkkinakorko oli maaliskuussa 4,13 prosenttia. Korko laski vuoden aikana 1,19 prosenttiyksikköä. Saksassa pitkä korko laski vuoden aikana 1,20 prosenttiyksikköä, Iso-Britanniassa 0,92 prosenttiyksikköä ja Suomessa 1,24 prosenttiyksikköä 4,09 prosenttiin. Muista OECD-maista Norjan pitkä korko laski vuoden aikana 1,38 prosenttiyksikköä 5,25 prosenttiin ja Yhdysvaltain korko 1,29 prosenttiyksikköä 4,71 prosenttiin. Japanin pitkä korko laski vuoden aikana 0,70 prosenttiyksikköä 0,72 prosenttiin.

Elinkeino- ja yritystoiminnalle myönnettyjen pankkiluottojen kanta kasvoi lähes 2 miljardia euroa vuoden aikana

Elinkeino- ja yritystoiminnalle myönnettyjä euromääräisiä pankkiluottoja oli maaliskuun lopussa 24,7 miljardia euroa ja niiden keskikorko oli 4,14 prosenttia. Maa- ja metsätaloudelle annettuja pankkiluottoja oli 2,8 miljardia euroa ja niiden keskikorko oli 4,97 prosenttia. Näistä luotoista osuuspankkien antamia oli lähes 2,1 miljardia euroa. Teollisuusluottojen, joita oli maaliskuun lopussa 5,6 miljardia euroa, korko oli 3,93 prosenttia.

Uusia euroluottoja pankit myönsivät elinkeino- ja yritystoiminnalle maaliskuussa lähes 1,6 miljardia euroa ja niiden keskikorko oli 3,72 prosenttia. Näistä luotoista oli teollisuusluottoja 321,9 milj. euroa ja kiinteistö- ja vuokraustoimialan luottoja 556,9 milj. euroa. Vuoden 2002 maaliskuussa uusia euroluottoja myönnettiin lähes 1,1 miljardia euroa ja niiden keskikorko oli 4,56 prosenttia.

Kotitalouksien nostamien uusien asuntoluottojen korko oli 3,49 % maaliskuussa

Pankkien kotimaisen euromääräisen antolainauksen, kaikkiaan 74,3 miljardia euroa, keskikorko oli maaliskuun lopussa 4,14 prosenttia. Euromääräinen antolainaus kasvoi vuoden aikana 5,6 miljardia euroa. Uusia kotimaisia euroluottoja ml. valtion varoista välitetyt lainat nostettiin maaliskuussa 4 miljardia euroa ja näiden luottojen keskikorko oli 3,44 prosenttia. Vuoden 2002 maaliskuussa uusia euroluottoja nostettiin 3,2 miljardia euroa ja niiden keskikorko oli 4,30 %.

Euromääräisistä luotoista yrityksille ja asuntoyhteisöille myönnettyjä oli maaliskuun lopussa 24,3 miljardia euroa ja niiden keskikorko oli 3,97 prosenttia. Uusia euroluottoja yritykset ja asuntoyhteisöt nostivat maaliskuussa runsaat 1,5 miljardia euroa ja niiden keskikorko oli 3,63 prosenttia. Edellisen vuoden maaliskuussa yritykset ja asuntoyhteisöt nostivat uusia euroluottoja miljardin verran ja niiden keskikorko oli 4,45.

Kotitalouksille myönnettyjä euroluottoja oli maaliskuun lopussa 43 miljardia euroa ja niiden keskikorko oli 4,38 prosenttia. Uusia euroluottoja myönnettiin kotitalouksille maaliskuussa 1,5 miljardia euroa ja niiden keskikorko oli 3,73 prosenttia. Edellisen vuoden vastaavana aikana kotitalouksien uusia euroluottoja oli 1,1 miljardia euroa ja niiden korko oli 4,96 prosenttia. Kotitalouksien euroluotoista oli asuntoluottoja maaliskuun lopussa 31,5 miljardia euroa ja niiden keskikorko oli 4,23 prosenttia. Uusia asuntoluottoja kotitaloudet nostivat maaliskuussa 1,1 miljardia euroa ja niiden keskikorko oli 3,49 prosenttia. Nostettujen asuntoluottojen määrä oli ennätysellisen suuri ja korko ennätysellisen matala. Vuoden 1992 syyskuussa kotitalouksien uusien asuntoluottojen korko oli 10,24 prosenttiyksikköä ja

asuntoluottokannan keskiprosentti korkeampi kuin tämän vuoden maaliskuussa. Kotitalouksien asuntoluottokanta kasvoi vuoden aikana 3,6 miljardia euroa ja kannan keskiprosentti laski 0,87 prosenttiyksikköä 4,23 prosenttiin..

Kotitalouksien eurotalletuksista lähes 60 prosenttia käyttelytileillä

Kotimaisia eurotalletuksia oli maaliskuun lopussa 59,3 miljardia euroa, mikä on 2 miljardia euroa enemmän kuin vuoden 2002 maaliskuun lopussa. Käyttelytileillä oli eurotalletuksia 38,5 miljardia euroa maaliskuun lopussa, määräaikaistileillä 12 miljardia euroa ja muilla tileillä 8,7 miljardia euroa. Talletuksista lähdeverollisia oli 45 miljardia euroa. Eurotalletusten keskiprosentti oli maaliskuun lopussa 1,23 prosenttia, mikä on 0,23 prosenttiyksikköä alempi kuin vuotta aiemmin.

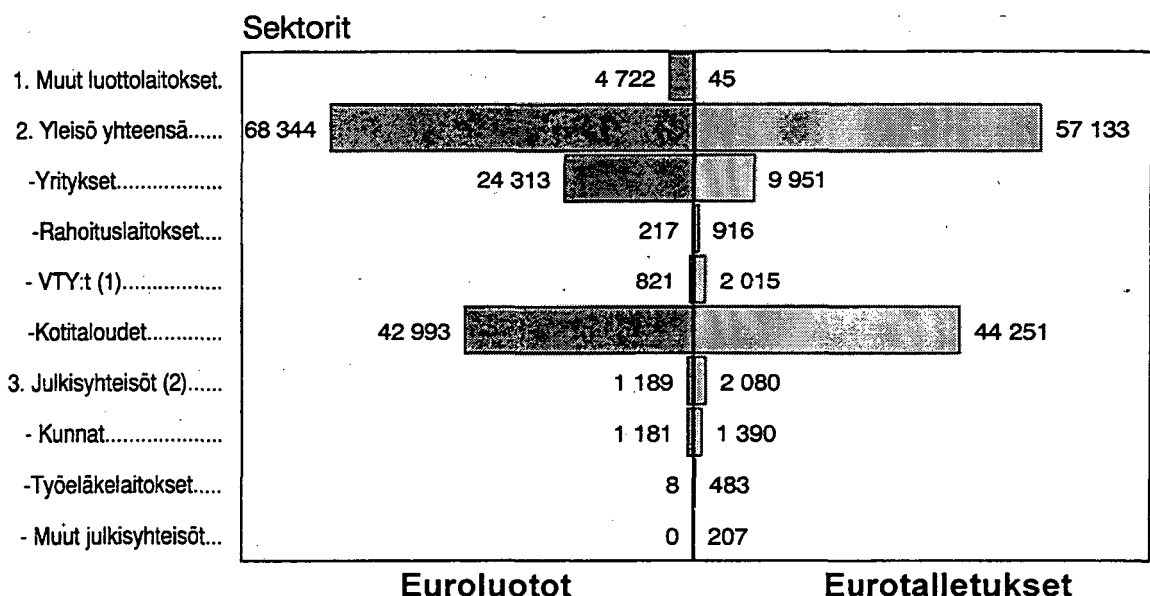
Eurotalletuksista oli maaliskuun lopussa kotitalouksien talletuksia 44,3 miljardia euroa, yritysten ja asuntoyhteisöjen talletuksia 10 miljardia euroa sekä kuntien ja kuntayhtymien talletuksia 1,4 miljardia euroa. Kotitalouksien eurotalletukset supistuivat tämän vuoden tammi-maaliskuussa 888 milj. euroa, mutta kasvoivat vuoden aikana 1,7 miljardia euroa. Kotitalouksilla oli talletuksia lähes 1,3 miljardia euroa enemmän kuin vastaavasti luottoja pankeissa. Sen sijaan yrityksillä ja asuntoyhteisöillä oli euromääräisiä pankkiluottoja lähes 14,4 miljardia euroa enemmän kuin eurotalletuksia pankeissa. Kunnilla oli maaliskuun lopussa eurotalletuksia 210 milj. euroa enemmän kuin pankkiluottoja. Tämän vuoden maaliskuun lopussa pankeissa oli euromääräisiä talletuksia 15 miljardia euroa vähemmän kuin kotimaisia euroluottoja.

Kotimaiset muut kuin euroluotot ja -talletukset supistuivat

Kotimaisten muiden kuin euroluottojen kanta oli maaliskuun lopussa 950 milj. euroa ja luottojen keskiprosentti oli 3,16 %. Luottokanta supistui tammi-maaliskuussa 381 milj. euroa ja vuoden aikana 539 milj. euroa. Vuoden 1991 marraskuusta lähtien, jolloin valuuttaluottokanta oli suurimmillaan, 19,5 miljardia euroa, ovat nämä luotot ilman luottojen siirtymistä euroluottoihin supistuneet 17,2 miljardia euroa.

Muita kuin kotimaisia eurotalletuksia oli maaliskuun lopussa lähes 1,3 miljardia euroa ja niiden keskiprosentti oli 2,17 %. Näistä talletuksista oli 92 % liikepankeissa. Talletukset supistuivat tammi-maaliskuussa 153 milj. euroa ja vuoden aikana 304 milj. euroa.

Kotimaiset euroluotot ja -talletukset 31.3.2003, milj. euroa



- (1) Yritykset ja asuntoyhteisöt, (2) Voittoa tavoittelemattomat yhteisöt
 (3) Julkisyhteisöt pl. valtio yhteensä

Taulukko 1. Kansainvälisiä korkoja: korot lyhytaikaisilla rahoitusmarkkinoilla kuukausittain

	2002												2003						
	X	XI	XII	I	II	III	IV	V	VI	VII	VIII	IX	X	XI	XII	I	II	III	
EU-maat																			
Iso-Britannia	4,36	3,93	3,99	3,98	3,98	4,06	4,11	4,08	4,11	3,99	3,92	3,93	3,90	3,91	3,95	3,91	3,69	3,58	
Ruotsi	3,70	..	3,71	3,74	3,87	4,09	4,25	4,29	4,28	4,26	4,19	4,17	4,07	3,91	3,67	3,65	3,61	3,41	
Tanska	3,88	3,62	3,57	3,56	3,54	3,57	3,61	3,66	3,68	3,59	3,51	3,39	3,39	3,26	3,05	2,95	2,79		
Euroalueen korko	3,60	3,39	3,34	3,34	3,36	3,39	3,41	3,47	3,46	3,41	3,35	3,31	3,26	3,12	2,94	2,83	2,69	2,53	
Muut OECD-maat																			
Sveitsi	2,02	1,96	1,78	1,63	1,68	1,56	1,49	1,14	1,16	0,71	0,68	0,69	0,65	0,66	0,54	0,53	0,48	0,21	
Norja	6,94	6,90	6,59	6,32	6,57	6,72	6,77	6,90	7,12	7,25	7,26	7,15	7,12	7,09	6,62	5,99	5,69	5,49	
Islanti	10,70	10,20	10,00	9,40	9,60	9,50	9,10	8,70	8,40	8,20	7,60	7,10	6,60	6,10	5,80	5,80	5,80	5,00	
Tsekin tasavalta	5,30	5,10	4,70	4,50	4,30	4,30	4,20	3,80	3,80	3,40	3,10	3,00	2,80	2,80	2,60	2,70	2,50	2,40	
Puola	13,09	..	11,06	10,14	..	9,70	9,59	9,44	8,70	8,53	..	7,38	7,05	..	6,11	6,07	..	5,71	
Unkari	10,60	10,20	9,80	9,30	8,50	8,40	8,40	8,50	8,90	9,20	9,50	9,60	9,40	9,20	8,20	7,60	5,40	6,30	
Yhdysvallat	2,31	2,03	1,83	1,74	1,82	1,91	1,87	1,82	1,81	1,79	1,73	1,76	1,73	1,39	1,34	1,29	1,27	1,23	
Kanada	2,84	2,24	2,10	2,01	2,11	2,22	2,39	2,59	2,76	2,85	2,93	2,90	2,87	2,82	2,83	2,86	2,91	3,20	
Meksiko	9,68	8,69	7,53	7,35	8,17	7,31	6,16	6,69	7,49	7,88	7,07	7,82	8,23	7,83	7,27	8,69	8,86	9,12	
Japani	0,04	0,04	0,05	0,06	0,14	0,17	0,05	0,05	0,03	0,04	0,03	0,03	0,03	0,05	0,05	0,04	0,04	0,05	
Korea	4,40	4,50	4,80	4,80	4,50	4,60	4,80	4,80	4,90	4,90	4,80	4,80	4,90	4,90	4,90	4,70	4,50	4,80	
Australia	4,36	4,28	4,25	4,26	4,31	4,46	4,59	4,84	5,07	4,98	4,96	4,92	4,90	4,84	4,83	4,80	4,75	4,76	
Uusi Seelanti	5,15	4,87	4,86	4,86	4,93	5,31	5,68	5,83	5,96	6,00	5,87	5,86	5,88	5,90	5,92	5,86	5,82	5,81	

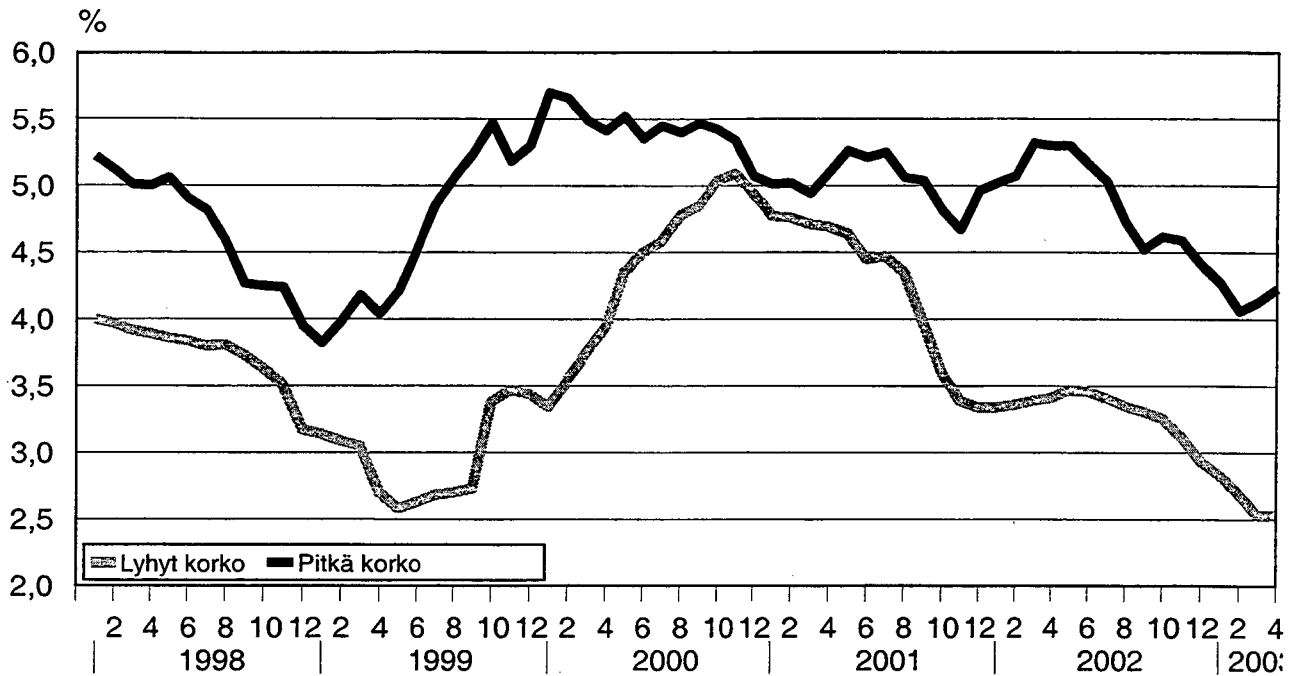
Korot ovat julkaisusta "OECD Main Economic Indicators". Kuvatut korot ovat kolmen kuukauden rahamarkkinakorkoja.

Taulukko 2. Kansainvälisiä korkoja: korot pitkäaikaisilla rahoitusmarkkinoilla kuukausittain

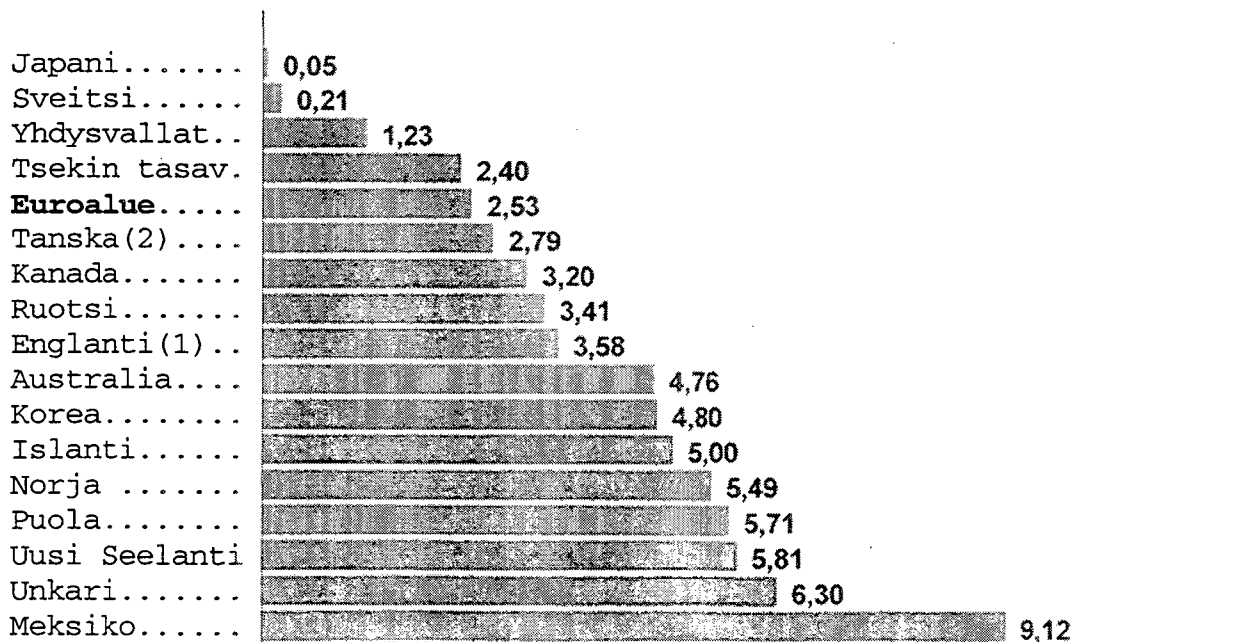
	2002												2003											
	X	XI	XII	I	II	III	IV	V	VI	VII	VIII	IX	X	XI	XII	I	II	III						
EU- maat																								
Saksa	4,60	4,50	4,70	4,90	4,90	5,20	5,2	5,20	5,00	4,90	4,60	4,40	4,50	4,50	4,30	4,20	4,00	4,00						
Iso-Britannia	4,82	4,63	4,90	4,94	4,97	5,25	5,26	5,29	5,12	5,01	4,71	4,49	4,61	4,64	4,57	4,37	4,25	4,33						
Ranska	5,04	5,07	5,35	5,39	5,42	5,57	5,56	5,59	5,45	5,48	4,99	4,89	5,14	4,80	4,79	4,41	4,33	4,55						
Italia	4,96	4,80	5,05	5,14	5,20	5,41	5,40	5,41	5,25	5,11	4,83	4,62	4,76	4,74	4,55	4,38	4,16	4,18						
Espanja	4,69	4,41	4,69	4,76	4,85	5,08	5,08	5,08	4,93	4,75	4,42	4,21	4,13	4,18	4,02	3,71	3,45	3,46						
Alankomaat	4,60	4,62	4,89	4,97	5,02	5,27	5,25	5,30	5,16	4,99	4,71	4,50	4,58	4,55	4,36	4,19	3,97	4,01						
Belgia	4,80	4,66	4,90	4,99	5,06	5,29	5,29	5,28	5,15	4,98	4,70	4,48	4,58	4,55	4,36	4,17	4,00	4,07						
Luxemburg	4,41	4,29	4,51	4,82	4,91	5,16	5,19	5,15	5,09	4,87	4,49	4,33	4,11	4,11	3,97	3,63	3,55	3,55						
Portugali	4,92	4,78	5,00	5,06	5,14	5,31	5,33	5,35	5,28	5,18	4,93	4,62	4,59	4,63	4,55	4,33	4,07	4,07						
Ruotsi	5,17	4,96	5,24	5,27	5,36	5,63	5,69	5,69	5,52	5,37	5,13	4,97	5,07	5,05	4,89	4,70	4,47	4,57						
Itävalta	4,85	4,67	4,94	5,08	5,06	5,35	5,38	5,37	5,19	5,08	4,78	4,58	4,62	4,64	4,47	4,27	4,01	4,08						
Tanska	4,86	4,67	4,97	5,08	5,14	5,40	5,40	5,42	5,27	5,13	4,88	4,74	4,81	4,79	4,61	4,43	4,21	4,21						
Suomi	4,83	4,69	4,98	5,05	5,10	5,33	5,32	5,40	5,26	5,10	4,81	4,61	4,68	4,66	4,45	4,26	4,06	4,09						
Irlanti	4,53	4,73	5,11	5,21	5,22	5,47	5,37	5,38	5,16	5,01	4,82	4,54	4,74	4,63	4,30	4,16	3,99	4,10						
Euroalueen korko	4,82	4,67	4,96	5,02	5,07	5,32	5,30	5,30	5,16	5,03	4,73	4,52	4,62	4,59	4,41	4,27	4,06	4,13						
Muut OECD-maat																								
Sveitsi	3,00	3,26	3,56	3,59	3,61	3,64	3,53	3,47	3,30	3,25	3,19	2,76	2,86	2,80	2,40	2,40	2,38	2,54						
Norja	6,10	5,86	6,17	6,23	6,35	6,63	6,71	6,77	6,78	6,56	6,31	6,06	6,16	6,12	5,93	5,68	5,32	5,25						
Islanti	9,30	10,10	9,70	9,50	9,30	9,10	8,60	8,60	8,30	8,20	7,50	7,00	6,60	6,50	6,30	6,30	6,30	5,70						
Yhdysvallat	5,00	5,49	5,71	5,63	5,57	6,00	5,69	5,71	5,58	5,32	4,97	4,63	4,93	5,07	4,73	4,81	4,57	4,71						
Kanada	5,66	5,55	5,44	5,42	5,31	5,79	5,64	5,49	5,37	5,23	5,14	4,92	5,16	5,18	4,88	5,02	4,93	5,13						
Japani	1,36	1,33	1,33	1,42	1,50	1,42	1,39	1,37	1,33	1,30	1,26	1,13	1,10	0,98	0,98	0,84	0,83	0,72						
Korea	6,20	6,70	6,90	7,00	6,90	7,10	7,10	7,00	6,60	6,40	6,10	6,10	6,00	5,70	5,70	5,30	5,00	5,10						
Australia	5,21	5,61	6,01	6,01	5,95	6,32	6,10	6,20	5,99	5,86	5,69	5,34	5,58	5,70	5,16	5,18	5,07	5,33						
Uusi Seelanti	6,40	6,30	6,62	6,59	6,61	6,89	6,87	6,81	6,64	6,53	6,34	6,17	6,33	6,29	6,28	6,12	5,88	5,91						

Korot ovat julkaisusta "OECD Main Economic Indicators". Kuvattu korot ovat valtion pitkäaikaisen obligatioiden jälkimarkkinoiden korkoja.

Euroalueen rahamarkkinakorot 1998 - 2003, %



Lyhytaikaisten rahoitusmarkkinoiden korkoja OECD- maissa 31.3.2003, %



(1) Yhdistynyt Kuningaskunta, (2) Tanskan korko on helmikuulta

Taulukko 3. Pankkien kotimaiset euroluotot ja -talletukset kauden lopussa, milj. EUR ja keskkorot

	31.08.2002		30.09.2002		31.10.2002		30.11.2002		31.12.2002		31.03.2003	
	Milj. EUR	Korko %	Milj. EUR	Korko %	Milj. EUR	Korko %	Milj. EUR	Korko %	Milj. EUR	Korko %	Milj. EUR	Korko %
A. Euroluotot (Antolainaus I ja valtion varoista välitetyt lainat)												
1. Muut rahoitusta välitt. rahalaitokset	5 736	3,83	5 789	3,78	5 813	3,73	5 852	3,69	4 677	3,57	4 722	3,24
2. Yleisö yhteensä	65 109	4,95	65 495	4,92	66 063	4,81	66 826	4,74	66 958	4,66	68 344	4,22
-Yritykset ja asuntoyhteisöt	23 353	4,60	23 460	4,57	23 722	4,50	24 064	4,43	23 990	4,30	24 313	3,97
-Rahoitus- ja vakuutuslaitokset	334	3,44	294	3,43	229	3,08	238	3,12	206	3,04	217	2,86
pl. keskuspankki ja muut rahalaitokset												
- Kotitalouksia palvelevat voittoa tavoittelemattomat yhteisöt	705	4,50	724	4,45	730	4,39	778	4,31	786	4,20	821	3,78
-Kotitaloudet	40 717	5,18	41 017	5,14	41 382	5,00	41 746	4,93	41 976	4,88	42 993	4,38
3. Julkisyhteisöt (pl. valtio) yhteensä	1 129	4,08	1 147	4,05	1 157	4,00	1 188	3,96	1 190	3,84	1 189	3,58
-Kunnat ja kuntayhtymät	1 121	4,08	1 139	4,05	1 149	3,99	1 180	3,96	1 182	3,83	1 181	3,58
-Työeläkelaitokset	8	4,33	8	4,35	8	4,25	8	4,26	8	4,26	8	4,05
- Muut sosiaaliturvarahastot ja Ahvenanmaan maakuntahallinto	0	4,78	0	4,71	0	4,68	0	4,39	0	4,95	0	5,86
(1+2+3) Euroluotot yhteensä	71 974	4,85	72 431	4,82	73 033	4,71	73 866	4,64	72 825	4,58	74 255	4,14
B. Eurotalletukset												
1. Muut rahoitusta välitt. rahalaitokset	39	1,08	47	1,19	40	1,28	80	2,40	63	1,37	45	0,79
2. Yleisö yhteensä	56 324	1,50	56 731	1,49	56 849	1,45	57 627	1,43	58 824	1,39	57 133	1,20
-Yritykset ja asuntoyhteisöt	10 010	1,45	10 112	1,44	10 262	1,42	10 289	1,43	10 928	1,39	9 951	1,10
-Rahoitus- ja vakuutuslaitokset	834	2,39	909	2,29	889	2,55	946	2,56	839	2,20	916	1,87
pl. keskuspankki ja muut rahalaitokset												
- Kotitalouksia palvelevat voittoa tavoittelemattomat yhteisöt	2 189	1,93	2 149	1,89	2 109	1,86	1 971	1,77	1 918	1,70	2 015	1,43
-Kotitaloudet	43 291	1,46	43 561	1,47	43 589	1,42	44 421	1,39	45 139	1,36	44 251	1,19
3. Julkisyhteisöt (pl. valtio) yhteensä	1 892	2,83	1 956	2,71	2 041	2,76	1 896	2,60	1 908	2,36	2 080	2,08
-Kunnat ja kuntayhtymät	1 078	2,50	1 083	2,44	1 179	2,42	1 110	2,37	1 248	2,21	1 390	1,92
-Työeläkelaitokset	403	3,49	509	3,04	358	3,55	371	2,99	303	2,63	483	2,35
- Muut sosiaaliturvarahastot ja Ahvenanmaan maakuntahallinto	411	3,02	364	2,99	504	3,00	415	2,91	357	2,67	207	2,46
(1+2+3) Eurotalletukset yhteensä	58 255	1,54	58 734	1,53	58 930	1,50	59 603	1,47	60 795	1,42	59 258	1,23

Taulukko 4.1 Pankkien kotimaiset, muut kuin euroluotot ja -talletukset kauden lopussa, milj. EUR ja keskkorot

	31.08.2002		30.09.2002		31.10.2002		30.11.2002		31.12.2002		31.03.2003	
	Milj. EUR	Korko %	Milj. EUR	Korko %	Milj. EUR	Korko %	Milj. EUR	Korko %	Milj. EUR	Korko %	Milj. EUR	Korko %
A. Muut kuin euroluotot (Antolainaus I)												
Säästöpankit	5	2,43	5	2,42	4	2,42	4	2,42	4	2,42	4	2,41
Osuuspankit	0	0	0	0	0	0	0	0	0	0	0	0
Liikepankit	1 002	3,60	984	3,62	1 106	3,44	1 119	3,38	1 099	3,38	777	3,16
Ulkomaiset pankit	262	3,56	252	3,52	247	3,37	241	3,36	227	3,20	168	3,20
Yhteensä	1 269	3,59	1 241	3,59	1 357	3,42	1 364	3,38	1 330	3,35	949	3,16
Luotonantajasektorit												
1. Muut rahoitusta välitt. rahalaitokset	62	2,81	57	2,78	82	2,49	77	2,41	77	2,41	80	1,99
2. Yleisö yhteensä	1 205	3,63	1 182	3,63	1 273	3,48	1 286	3,43	1 252	3,41	868	3,28
3. Julkisyhteisöt (pl. valtio) yhteensä	2	4,21	2	4,14	2	4,12	1	4,16	1	3,92	1	3,18
B. Muut kuin eurotalletukset												
Säästöpankit	10	0,99	11	1,02	11	1,26	12	1,08	12	1,08	12	1,1
Osuuspankit	20	0,80	22	0,63	19	0,74	19	0,64	19	0,64	19	0,75
Liikepankit	1 340	2,38	1 259	2,54	1 233	2,42	1 364	2,28	1 326	2,29	1 186	2,23
Ulkomaiset pankit	76	2,43	77	2,40	65	2,54	81	2,25	81	1,92	68	1,81
Yhteensä	1 446	2,35	1 369	2,49	1 328	2,39	1 476	2,25	1 438	2,24	1 285	2,17
Tallettajasektorit												
1. Muut rahoitusta välitt. rahalaitokset	4	3,13	2	1,52	3	2,27	7	2,90	6	1,38	3	1,74
2. Yleisö yhteensä	1 439	2,35	1 363	2,50	1 322	2,39	1 461	2,25	1 423	2,24	1 262	2,18
3. Julkisyhteisöt (pl. valtio) yhteensä	3	0,63	4	0,63	3	1,04	8	1,78	9	2,03	20	2,01

Taulukko 4.2 Muiden rahoitusta välittävien rahalaitosten kotimaiset, muut kuin euroluotot kauden lopussa, milj. EUR ja keskkorot

Luotot yhteensä	426	3,24	404	3,09	325	2,81
Luotonantajasektorit						
1. Muut rahoitusta välitt. rahalaitokset	0	0	0	0	0	0
2. Yleisö yhteensä	425	3,24	403	3,09	324	2,81
3. Julkisyhteisöt (pl. valtio) yhteensä	1	2,42	1	3,72	1	3,21

SAAMISET JA KOROT

	Liike- pankit	Osuus- pankit	Siitä: OPK- jäsen- pankit	Paikallis- osuus- pankit	Säästö- pankit	Kotimaiset pankit yhteensä	Ulkomaiset pankit	Pankit Suomessa yhteensä	Kotimaiset muut rahoitusta välittävät rahatalaitokset	Ulkomaiset muut rahoitusta välittävät rahatalaitokset
--	------------------	------------------	------------------------------------	--------------------------------	-------------------	----------------------------------	----------------------	--------------------------------	-------------------------------------------------------------------	-------------------------------------------------------------------

D01 Kotimaiset euroluotot kauden lopussa sektoreittain ja luottotyyppittäin

13 Yleisö yhteensä (S001); 1000 €

05	Kaikki yhteensä	19 772 384	18 035 439	1 736 945	5 118 843	65 147 364	4 382 233	69 529 597	7 580 266	614 695
0505	Antolainaus I	19 216 723	17 567 814	1 648 909	5 045 879	63 217 680	4 366 982	67 584 662	3 320 392	
050505	Sekkiluotot (tililuotot)	1 148 297	515 797	483 066	81 224	1 745 318	125 671	1 870 989		
050510	Vekselit	495	43 450	37 152	13 265	57 210	1 641	58 851		
050515	Velkakirjalainat	37 806 286	18 657 476	1 609 880	4 951 390	61 415 152	4 239 670	65 654 822	1 683	614 695
0510	Valtion varoista välitetyt	129 485	555 661	467 625	72 964	758 110	1 657	759 767		
0515	Antolainaus II	1 162 071				1 162 071	13 594	1 175 665	4 258 191	409 846
051505	Osamaksusopimussuhteet								344 737	1 350
051510	Laskusääntöjen rahoitus (factoring)									
051515	Ostolaskujen rahoitus (confirming)									
051520	Luottokorttisuhteet									
051525	Muu luotonanto									
0520	Repo-ostot	9 503				9 503		9 503	1 399 373	2 482
10	Näistä: ASP-luotot	433 177	168 171	152 510	48 188	649 536		649 536	868 407	201 017

14 Yleisö yhteensä (S001); keskitorkko %

05	Kaikki yhteensä	4,13	4,46	4,43	4,55	4,27	3,66	4,23	5,86	5,50
0505	Antolainaus I	4,13	4,48	4,46	4,54	4,27	3,66	4,23	4,35	
050505	Sekkiluotot (tililuotot)	4,96	5,00	4,89	6,86	5,06	3,50	4,95		
050510	Vekselit	4,22	7,80	7,58	7,47	7,69	2,31	7,54		
050515	Velkakirjalainat	4,10	4,47	4,45	4,49	4,24	3,66	4,21	4,26	5,50
0510	Valtion varoista välitetyt	2,38	3,30	2,98	5,14	3,32	5,48	3,32	4,77	6,27
0515	Antolainaus II	4,57				4,57	4,29	4,57	4,13	4,52
051505	Osamaksusopimussuhteet								10,70	0,00
051510	Laskusääntöjen rahoitus (factoring)								6,54	4,00
051515	Ostolaskujen rahoitus (confirming)									
051520	Luottokorttisuhteet									
051525	Muu luotonanto									
0520	Repo-ostot	2,73				2,73		2,73		
10	Näistä: ASP-luotot	4,28	4,57	4,57	4,52	4,37		4,37		

SAAMISET JA KOROT

	Liike- pankit	Osuus- pankit	Siitit: OPK- jäsen- pankit	Paikallis- osuus- pankit	Säästö- pankit	Kotimaiset pankit yhteensä	Ulkomaiset pankit	Pankit Suomessa yhteensä	Kotimaiset muut rahoitusta välittävät rahalliset	Ulkomaiset muut rahoitusta välittävät rahalliset
--	------------------	------------------	-------------------------------------	--------------------------------	-------------------	----------------------------------	----------------------	--------------------------------	--------------------------------------------------------------	--------------------------------------------------------------

D01 Kotimaiset euroluotot kauden lopussa sektoreittain ja luottotyyppittäin

23 Julkisyhteisöt yhteensä (S002) pl. valtio; 1000 €

05	Kaikki yhteensä	32 270	27 406	4 864	27 078	717 993	471 632	1 189 625	1 584 226	15
0505	Antolainaus I	32 270	27 406	4 864	27 078	717 388	471 632	1 189 020	1 573 599	
050505	Sekkiluotot (tiliiluotot)	1 881	1 881		1 186	14 908	1 459	16 367		
050510	Vekselit									
050515	Velkakirjalainat	30 389	25 525	4 864	25 892	702 480	470 173	1 172 653		
0510	Valtion varoista välitetyt									
0515	Antolainaus II	605				605		605	10 627	15
051505	Osamaksusopimussuhteet								537	15
051510	Laskusaamisten rahoitus (factoring)									
051515	Ostolaskujen rahoitus (confirming)									
051520	Luottokorttisaamiset								1 625	
051525	Muu luotonanto								8 465	
0520	Repo-ostot									
10	Näistä: ASP-luotot									

24 Julkisyhteisöt yhteensä (S002) pl. valtio; keskitorkko %

05	Kaikki yhteensä	3,60	3,46	3,44	3,76	3,60	3,56	3,58	3,90	4,23
0505	Antolainaus I	3,60	3,46	3,44	3,76	3,60	3,56	3,58	3,89	
050505	Sekkiluotot (tiliiluotot)	3,44	3,69	3,69	3,52	3,48	2,62	3,40		
050510	Vekselit									
050515	Velkakirjalainat	3,60	3,44	3,42	3,77	3,60	3,56	3,58		
0510	Valtion varoista välitetyt									
0515	Antolainaus II	4,24				4,24		4,24	5,05	4,23
051505	Osamaksusopimussuhteet								4,02	4,23
051510	Laskusaamisten rahoitus (factoring)									
051515	Ostolaskujen rahoitus (confirming)									
051520	Luottokorttisaamiset								11,74	
051525	Muu luotonanto									
0520	Repo-ostot									
10	Näistä: ASP-luotot									

SAAMISET JA KOROT

D01 Kotimaiset euroluotot kauden lopussa sektoreittain ja luottotyyppittain

		Liike- pankit	Osuus- pankit	Siiid- OPK- jäsen- pankit	Paikallis- osuus- pankit	Säästö- pankit	Kotimaiset pankit yhteensä	Ulkomaiset pankit	Pankit Suomessa yhteensä	Kotimaiset muut rahoitusta välittävät rahalaitokset	Ulkomaiset muut rahoitusta välittävät rahalaitokset
27 Kaikki yhteensä pl. valtio; 1000 €											
05	Kaikki yhteensä	45 573 208	19 804 658	18 062 849	1 741 809	5 145 921	70 523 787	4 917 291	75 441 078	9 178 602	614 710
0505	Antolainaus I	44 271 544	19 248 997	17 595 224	1 653 773	5 072 957	68 593 498	4 902 040	73 495 538	4 893 991	
050505	Sekkiluotot (tiiliuotot)	1 322 619	517 682	484 951	32 731	82 410	1 922 711	163 738	2 086 449		
050510	Vekselit	495	43 450	37 152	6 298	13 265	57 210	1 641	58 851		
050515	Velkakirjalainat	42 948 430	18 687 865	17 073 121	1 614 744	4 977 282	66 613 577	4 736 661	71 350 238		
0510	Valtion varoista välitetyt	129 485	555 661	467 625	88 036	72 964	758 110	1 657	759 767	1 683	
0515	Antolainaus II	1 162 676					1 162 676	13 594	1 176 270	4 282 928	614 710
0520	Repo-ostot	9 503					9 503		9 503		
10	Näistä: ASP-luotot	433 177	168 171	152 510	15 661	48 188	649 536		649 536		
28 Kaikki yhteensä pl. valtio; keskkorko %											
05	Kaikki yhteensä	4,03	4,45	4,42	4,75	4,54	4,18	3,65	4,15	5,51	5,50
0505	Antolainaus I	4,02	4,48	4,46	4,74	4,54	4,19	3,64	4,15	4,20	
050505	Sekkiluotot (tiiliuotot)	4,67	4,99	4,88	6,56	6,82	4,85	3,31	4,73		
050510	Vekselit	4,22	7,80	7,58	9,08	7,47	7,69	2,31	7,54		
050515	Velkakirjalainat	4,00	4,46	4,44	4,69	4,49	4,17	3,65	4,13		
0510	Valtion varoista välitetyt	2,38	3,30	2,98	4,99	5,14	3,32	5,48	3,32	4,26	
0515	Antolainaus II	4,57					4,57	4,29	4,57	7,01	5,50
0520	Repo-ostot	2,73					2,73		2,73		
10	Näistä: ASP-luotot	4,28	4,57	4,57	4,54	4,52	4,37		4,37		

SAAMISET JA KOROT

	Liike-pankit	Osuus-pankit	Siiit: OPK-jäsen-pankit	Paikallis-osuus-pankit	Säästö-pankit	Kotimaiset pankit yhteensä	Ulkomaiset pankit	Pankit Suomessa yhteensä	Kotimaiset muut rahoitusta välittävät rahalaitokset	Ulkomaiset muut rahoitusta välittävät rahalaitokset
--	--------------	--------------	-------------------------	------------------------	---------------	----------------------------	-------------------	--------------------------	-----------------------------------------------------	-----------------------------------------------------

D02 Kotimaiset etuoluet kauden aikana sektoreittain ja luottotyyppittäin

13 Yleisö yhteensä (S001); 1000

05	Uudet yhteensä	688 161	622 979	65 182	209 260	3 165 525	191 026	3 356 551		
0505	Antolainaus I	681 243	617 944	63 299	208 378	2 926 632	191 026	3 117 658		
050505	Sekkiluotot (tililuotot)	11 058	10 480	578	2 642	53 769	4 678	58 447		
050510	Vekselit	17 508	15 160	2 348	4 772	22 290	29	22 319		
050515	Velkakirjalainat	652 677	592 304	60 373	200 964	2 850 573	186 319	3 036 892		
0510	Valtion varoista välitetyt	1 493	5 035	1 883	882	9 293		9 293		
0520	Repo-ostot	229 600				229 600		229 600		

14 Yleisö yhteensä (S001); keskkorko %

05	Uudet yhteensä	4,00	3,96	4,42	4,02	3,65	3,30	3,63		
0505	Antolainaus I	4,02	3,98	4,40	4,01	3,69	3,30	3,67		
050505	Sekkiluotot (tililuotot)	5,52	5,50	5,85	5,67	4,28	3,43	4,21		
050510	Vekselit	7,23	6,92	9,25	7,56	7,30	2,25	7,30		
050515	Velkakirjalainat	3,91	3,88	4,20	3,91	3,66	3,30	3,64		
0510	Valtion varoista välitetyt	2,82	2,00	5,00	4,52	2,63		2,63		
0520	Repo-ostot	3,03				3,03		3,03		

23 Julkisyhteisöt yhteensä (S002) pl. valtio; 1000

05	Uudet yhteensä	1 370	1 370			23 422	4 500	27 922		
0505	Antolainaus I	1 370	1 370			23 422	4 500	27 922		
050505	Sekkiluotot (tililuotot)	874	874			7 408		7 408		
050510	Vekselit									
050515	Velkakirjalainat	496	496			16 014	4 500	20 514		
0510	Valtion varoista välitetyt									
0520	Repo-ostot									

SAAMISET JA KOROT	Liike-pankit	Osuuspankit	Siiitä OPK-jäsenpankit	Paikallisosuuspankit	Säästöpankit	Kotimaiset pankit yhteensä	Ulkomaiset pankit	Pankit Suomessa yhteensä	Kotimaiset muut rahoitusta välittävät rahalaitokset	Ulkomaiset muut rahoitusta välittävät rahalaitokset
-------------------	--------------	-------------	------------------------	----------------------	--------------	----------------------------	-------------------	--------------------------	-----------------------------------------------------	-----------------------------------------------------

D02 Kotimaiset euroluotot kauden aikana sektoreittain ja luottotyyppittäin

24 Julkisyhteisöt yhteensä (S002) pl. valtio; keskkorko %

0505	Antolainaus I	2,68	2,91	2,91		2,69	3,60	2,84		
050505	Sekkiluotot (tililuotot)	2,81	3,01	3,01		2,83		2,83		
050510	Vekselit									
050515	Velkakirjalainat	2,62	2,73	2,73		2,63	3,60	2,84		
0510	Valtion varoista välitetyt									
0520	Repo-ostot									

27 Kaikki yhteensä pl. valtio; 1000

05	Uudet yhteensä	3 091 203	689 531	624 349	65 182	209 260	209 133	4 199 127		
0505	Antolainaus I	2 860 110	682 613	619 314	63 299	208 378	209 133	3 960 234		
050505	Sekkiluotot (tililuotot)	46 603	11 932	11 354	578	2 642	18 285	79 462		
050510	Vekselit	10	17 508	15 160	2 348	4 772	29	22 319		
050515	Velkakirjalainat	2 813 497	653 173	592 800	60 373	200 964	190 819	3 858 453		
0510	Valtion varoista välitetyt	1 493	6 918	5 035	1 883	882	9 293	9 293		
0520	Repo-ostot	229 600					229 600	229 600		

28 Kaikki yhteensä pl. valtio; keskkorko %

0505	Antolainaus I	3,28	4,02	3,98	4,40	4,01	3,27	3,44		
050505	Sekkiluotot (tililuotot)	3,70	5,34	5,31	5,85	5,67	4,11	3,82		
050510	Vekselit	5,84	7,23	6,92	9,25	7,56	7,30	7,30		
050515	Velkakirjalainat	3,27	3,91	3,88	4,20	3,91	3,42	3,41		
0510	Valtion varoista välitetyt	0,65	2,82	2,00	5,00	4,52	2,63	2,63		
0520	Repo-ostot	3,03					3,03	3,03		

SAAMISET JA KOROT

	Litke-pankit	Osuus-pankit	Siitti: OPK-jäsen-pankit	Paikallis-osuus-pankit	Säästö-pankit	Kotimaiset pankit yhteensä	Ulkomaiset pankit	Pankit Suomessa yhteensä	Kotimaiset muut rahoitusta välittävät rahalaitokset	Ulkomaiset muut rahoitusta välittävät rahalaitokset
--	--------------	--------------	--------------------------	------------------------	---------------	----------------------------	-------------------	--------------------------	-----------------------------------------------------	-----------------------------------------------------

D11 Luotot käyttötarkoituksittain kauden lopussa ja kauden aikana

01 Kauden lopussa; 1000 €

05	Yhteensä	21 378 773	12 864 377	11 855 101	1 009 276	3 640 634	37 883 784	1 478 512	39 362 296	
0505	Asunnot (kotitaloudet)	16 859 435	10 517 979	9 705 218	812 761	2 960 793	30 338 207	1 117 021	31 455 228	
0510	Asunnot (asuntoyhteisöt)	1 662 020	187 047	178 599	8 448	139 353	1 988 420	259 179	2 247 599	
0515	Vapaa-ajan asunnot	501 966	289 498	269 941	19 557	66 227	857 691	26 294	883 985	
0520	Opinnot	880 361	478 682	445 283	33 399	67 203	1 426 246	1 673	1 427 919	
0525	Kulut	1 474 991	1 391 171	1 256 060	135 111	407 058	3 273 220	74 345	3 347 565	

02 Kauden lopussa; keskitorkko %

0505	Asunnot (kotitaloudet)	4,18	4,31	4,30	4,46	4,37	4,25	3,83	4,23	
0510	Asunnot (asuntoyhteisöt)	3,89	4,00	3,99	4,30	4,07	3,92	3,55	3,87	
0515	Vapaa-ajan asunnot	4,45	4,67	4,66	4,76	4,77	4,55	3,88	4,53	
0520	Opinnot	4,35	4,49	4,48	4,59	4,65	4,41	3,94	4,41	
0525	Kulut	5,01	5,13	5,11	5,28	5,15	5,08	4,23	5,06	

03 Uudet kauden aikana; 1000 €

05	Yhteensä	749 452	454 406	415 843	38 563	143 531	1 347 389	54 861	1 402 250	
0505	Asunnot (kotitaloudet)	609 107	340 613	312 445	28 168	111 320	1 061 040	46 939	1 107 979	
0510	Asunnot (asuntoyhteisöt)	40 186	12 870	12 354	516	4 123	57 179	2 344	59 523	
0515	Vapaa-ajan asunnot	15 970	9 457	9 024	433	2 332	27 759	769	28 528	
0520	Opinnot	12 353	9 501	8 804	697	1 260	23 114	46	23 160	
0525	Kulut	71 836	81 965	73 216	8 749	24 496	178 297	4 763	183 060	

04 Uudet kauden aikana; keskitorkko %

0505	Asunnot (kotitaloudet)	3,40	3,61	3,59	3,84	3,65	3,49	3,55	3,49	
0510	Asunnot (asuntoyhteisöt)	3,10	3,35	3,35	3,25	3,85	3,21	3,18	3,21	
0515	Vapaa-ajan asunnot	3,57	4,02	4,02	4,12	3,92	3,75	3,51	3,75	
0520	Opinnot	3,85	4,11	4,09	4,36	4,37	3,98	3,71	3,98	
0525	Kulut	4,34	4,85	4,79	5,37	4,95	4,66	3,95	4,64	

SAAMISET JA KOROT

D12 Kotimaiset euroluotot kauden lopussa ja kauden aikana toimialoitain

01 Kauden lopussa; 1000 €

	Liike- pankit	Osuus- pankit	Siitit: OPK- jäsen- pankit	Paikallis- osuus- pankit	Säästö- pankit	Kotimaiset pankit yhteensä	Ulkomaiset pankit	Pankit Suomessa yhteensä	Kotimaiset muut rahoitusta välittävät rahatalokset	Ulkomaiset muut rahoitusta välittävät rahatalokset
05 Elinkeino- ja yritystoiminnan toimialat yh	15 083 452	5 873 828	5 243 976	629 852	1 161 153	22 118 433	2 584 276	24 702 709		
0505 A Maatalous, riistatalous ja metsätalous	450 963	2 058 387	1 718 595	339 792	326 484	2 835 834	2 623	2 838 457		
0510 B Kalatalous	9 777	18 620	17 241	1 379	5 571	33 968	357	34 325		
0515 C Mineraalien kaivu	81 593	39 041	32 116	6 925	10 329	130 963	1 529	132 492		
0520 D Teollisuus	3 941 262	715 667	651 547	64 120	103 924	4 760 853	818 543	5 579 396		
0525 E Sähkö-, kaasu- ja vesihuolto	581 958	22 658	21 034	1 624	2 939	607 555	109 342	716 897		
0530 F Rakentaminen	462 287	439 279	403 768	35 511	77 113	978 679	31 306	1 009 985		
0535 G Tukku- ja vähittäiskauppa; yms.	1 965 000	779 530	720 996	58 534	164 734	2 909 264	227 185	3 136 449		
0540 H Majoitus- ja ravitsemistoiminta	236 632	177 399	166 315	11 084	31 529	445 560	17 741	463 301		
0545 I Kuljetus, varastointi ja tietoliikenne	656 264	435 838	397 580	38 258	85 653	1 177 755	283 562	1 461 317		
0550 K Kiinteistö-, vuokraus- ja tutkimuspalve	5 584 410	821 737	775 446	46 291	280 969	6 687 116	1 017 418	7 704 534		
0555 M Koulutus	32 301	11 676	10 806	870	3 606	47 583	631	48 214		
0560 N Terveystenhoito- ja sosiaalipalvelut	141 811	97 147	89 744	7 403	19 038	257 996	5 705	263 701		
0565 O Muut yhteiskunnalliset ja henkilökohai	343 791	193 394	179 896	13 498	46 094	583 279	57 326	640 605		
0595 X Toimiala tuntematon/Erittelemätön	595 403	63 455	58 892	4 563	3 170	662 028	11 008	673 036		

02 Kauden lopussa; keskitorko %

	Liike- pankit	Osuus- pankit	Siitit: OPK- jäsen- pankit	Paikallis- osuus- pankit	Säästö- pankit	Kotimaiset pankit yhteensä	Ulkomaiset pankit	Pankit Suomessa yhteensä	Kotimaiset muut rahoitusta välittävät rahatalokset	Ulkomaiset muut rahoitusta välittävät rahatalokset
05 Elinkeino- ja yritystoiminnan toimialat yh	3,99	4,65	4,61	4,99	4,77	4,20	3,60	4,14		
0505 A Maatalous, riistatalous ja metsätalous	4,82	4,98	4,96	5,09	5,14	4,97	4,31	4,97		
0510 B Kalatalous	4,99	4,92	4,90	5,22	5,04	4,96	3,30	4,95		
0515 C Mineraalien kaivu	3,98	4,78	4,73	5,04	5,18	4,31	3,48	4,30		
0520 D Teollisuus	3,87	4,49	4,44	5,01	4,70	3,98	3,64	3,93		
0525 E Sähkö-, kaasu- ja vesihuolto	3,47	3,90	3,85	4,58	4,40	3,49	3,00	3,42		
0530 F Rakentaminen	4,13	4,61	4,58	5,00	4,96	4,41	3,71	4,39		
0535 G Tukku- ja vähittäiskauppa; yms.	4,15	4,43	4,39	4,96	4,86	4,26	3,77	4,23		
0540 H Majoitus- ja ravitsemistoiminta	4,37	4,60	4,57	4,99	5,00	4,50	3,78	4,48		
0545 I Kuljetus, varastointi ja tietoliikenne	4,11	4,66	4,64	4,86	4,98	4,38	3,17	4,14		
0550 K Kiinteistö-, vuokraus- ja tutkimuspalve	3,96	4,28	4,27	4,53	4,18	4,01	3,71	3,97		
0555 M Koulutus	4,22	4,66	4,64	4,89	4,70	4,37	3,28	4,35		
0560 N Terveystenhoito- ja sosiaalipalvelut	4,48	4,52	4,50	4,80	4,63	4,51	3,89	4,49		
0565 O Muut yhteiskunnalliset ja henkilökohai	4,08	4,58	4,56	4,83	4,78	4,30	3,19	4,20		
0595 X Toimiala tuntematon/Erittelemätön	3,77	4,20	4,16	4,71	4,52	3,82	3,97	3,82		

SAAMISET JA KOROT

Liike-pankit
Osuus-pankit
Siitä: OPK-jäsen-pankit
Paikallis-osuus-pankit
Säästö-pankit
Kotimaiset pankit yhteensä
Ulkomaiset pankit
Pankit Suomessa yhteensä
Kotimaiset muut rahoitusta välittävät rahalaitokset
Ulkomaiset muut rahoitusta välittävät rahalaitokset

D12 Kotimaiset euroluotot kauden lopussa ja kauden aikana toimittain

03 Uudet kauden aikana; 1000 €

05	Elinkeino- ja yritystoiminnan toimialat yh	1 168 974	206 371	184 278	22 093	46 689	1 422 034	131 899	1 553 933
0505	A Maatalous, riistatalous ja metsätalous	11 977	59 102	48 766	10 336	11 080	82 159	272	82 431
0510	B Kalatalous	440	548	547	1	301	1 289		1 289
0515	C Mineraalien kaivu	655	1 243	1 060	183	270	2 168	972	3 140
0520	D Teollisuus	267 461	31 519	28 150	3 369	3 057	302 037	19 897	321 934
0525	E Sähkö-, kaasu- ja vesihuolto	54 711	1 609	1 553	56	50	56 370	2 110	58 480
0530	F Rakentaminen	59 777	24 628	23 064	1 564	3 795	88 200	3 748	91 948
0535	G Tukku- ja vähittäiskauppa; yms.	192 155	30 830	28 757	2 073	7 828	230 813	2 413	233 226
0540	H Majoitus- ja ravitsemistoiminta	6 688	6 204	5 476	728	1 428	14 320	109	14 429
0545	I Kuljetus, varastointi ja tietoliikenne	17 289	14 481	12 817	1 664	3 281	35 051	74 537	109 588
0550	K Kiinteistö-, vuokraus- ja tutkimuspalvelut	489 289	25 885	24 840	1 045	14 112	529 286	27 595	556 881
0555	M Koulutus	397	551	536	15	22	970		970
0560	N Terveystieteiden- ja sosiaalipalvelut	6 014	3 023	2 823	200	608	9 645	91	9 736
0565	O Muut yhteiskunnalliset ja henkilökohtaiset	3 085	5 239	4 502	737	750	9 074	73	9 147
0595	X Toimiala tuntematon/Erittelemätön	59 036	1 509	1 387	122	107	60 652	82	60 734

04 Uudet kauden aikana; keskitorkko %

05	Elinkeino- ja yritystoiminnan toimialat yh	3,64	4,37	4,31	4,84	4,43	3,77	3,17	3,72
0505	A Maatalous, riistatalous ja metsätalous	4,05	4,74	4,68	5,01	4,62	4,62	4,09	4,62
0510	B Kalatalous	4,18	4,70	4,69	10,00	4,79	4,54		4,54
0515	C Mineraalien kaivu	4,16	4,72	4,85	3,95	5,29	4,62	3,28	4,21
0520	D Teollisuus	3,65	4,32	4,27	4,74	4,72	3,73	3,56	3,72
0525	E Sähkö-, kaasu- ja vesihuolto	3,49	4,22	4,23	4,03	5,00	3,51	2,56	3,48
0530	F Rakentaminen	3,59	4,37	4,34	4,86	4,52	3,85	3,50	3,83
0535	G Tukku- ja vähittäiskauppa; yms.	3,48	4,06	3,98	5,13	4,64	3,59	3,59	3,59
0540	H Majoitus- ja ravitsemistoiminta	3,79	4,35	4,36	4,30	4,97	4,15	4,18	4,15
0545	I Kuljetus, varastointi ja tietoliikenne	3,61	4,38	4,36	4,50	4,86	4,04	3,05	3,37
0550	K Kiinteistö-, vuokraus- ja tutkimuspalvelut	3,73	3,96	3,94	4,36	3,88	3,75	3,12	3,72
0555	M Koulutus	5,28	4,13	4,12	4,53	5,73	4,64		4,64
0560	N Terveystieteiden- ja sosiaalipalvelut	3,82	4,06	4,03	4,52	4,20	3,92	3,51	3,92
0565	O Muut yhteiskunnalliset ja henkilökohtaiset	4,15	4,28	4,25	4,48	4,79	4,28	4,05	4,28
0595	X Toimiala tuntematon/Erittelemätön	3,40	4,30	4,35	3,78	4,38	3,42	3,33	3,42

SAAMISET JA KOROT

		Liike- pankit	Osuus- pankit	Siihtä: OPK- jäsen- pankit	Paikallis- osuus- pankit	Säästö- pankit	Kotimaiset pankit yhteensä	Ulkomaiset pankit	Pankit Suomessa yhteensä	Kotimaiset muut rahoitusta välittävät rahalaitokset	Ulkomaiset muut rahoitusta välittävät rahalaitokset
05	Yhteensä	6 585 376	1 032 207	867 299	164 908	924 666	8 542 249	1 076 028	9 618 277	425 229	
0505	Rahamarkkinavaateet	4 560 042	51 642	44 649	6 993	492 618	5 104 302	1 017 327	6 121 629	174 471	
050505	Valtion velkasitoumukset	152 140	399		399	10 386	162 925	2 999	165 924		
050510	Kuntatodistukset	10 790	2 380	1 681	699	3 792	16 962		16 962	68 972	
050520	Pankkien sijoitustodistukset	3 901 665	18 872	18 872		286 364	4 206 901	914 058	5 120 959	88 432	
050525	Muiden rahoitusta väl. rahal. yritystod.	65 826	3 887	3 688	199	54 256	123 969		123 969		
050530	Muut yritystodistukset	429 620	26 103	20 408	5 695	137 821	593 544	80 026	673 570	17 067	
050535	Omaisuudenhoitoiht. velkasitoumukset										
050540	Rahamarkkinavelkakirjat							20 244	20 244		
050595	Muut rahamarkkinavaateet										
0510	Pääomamarkkinavaateet (pl.osakkeet)	2 025 334	980 565	822 650	157 915	432 048	3 437 947	58 701	3 496 648	250 758	

D41 Muun rahalaitoksen hallusssa olevat raha- ja pääomamarkkinainstrumentit kauden lopussa

03 Kotimaat yhteensä, kauden lopussa, CI; 1000 €

VELAT JA KOROT

	Lilke- pankit	Osuus- pankit	Siitit: OPK- jnsen- pankit	Paikallis- osuus- pankit	Sstst- pankit	Kotimaiset pankit yhteens	Ulkomaiset pankit	Pankit Suomessa yhteens	Kotimaiset muut rahoitusta vllittvt	Ulkomaiset muut rahoitusta vllittvt
--	------------------	------------------	-------------------------------------	--------------------------------	------------------	---------------------------------	----------------------	-------------------------------	----------------------------------------------	----------------------------------------------

E01 Kotimaiset eurtalletukset kauden lopussa sektoreittain ja tilittyypeittin

13 Yleisö yhteens (S001); 1000 €

05	Kaikki yhteens	31 251 649	19 457 087	17 472 000	1 985 087	5 305 207	56 013 943	1 118 735	57 132 678	
0505	Verottomat	118 252	39 448	36 160	3 288	10 442	168 142		168 142	
050505	Kyttelytilit (ml. sekkitilit)									
050520	Määräaikaistilit	118 252	39 448	36 160	3 288	10 442	168 142		168 142	
050525	Muut									
0510	Lähdeverolliset	22 382 411	16 993 110	15 226 375	1 766 735	4 512 760	43 888 281	605 077	44 493 358	
051005	Kyttelytilit (ml. sekkitilit)	13 419 752	9 637 767	8 271 330	1 366 437	3 347 261	26 404 780	191 129	26 595 909	
051010	Määräaikaistilit	5 239 870	3 369 501	2 969 223	400 278	1 163 357	9 774 728	115 214	9 889 942	
051015	Muut	3 722 789	3 985 842	3 985 822	20	142	7 708 773	298 734	8 007 507	
0515	Muut talletukset	8 750 986	2 424 529	2 209 465	215 064	782 005	11 957 520	513 658	12 471 178	
051505	Kyttelytilit (ml. sekkitilit)	7 156 393	1 946 097	1 764 757	181 340	661 395	9 763 885	423 271	10 187 156	
051510	Määräaikaistilit	1 413 676	202 854	169 130	33 724	120 610	1 737 140	90 387	1 827 527	
051515	Muut	180 918	275 578	275 578			456 496		456 496	

14 Yleisö yhteens (S001); keskitorkko %

05	Kaikki yhteens	1,24	1,02	1,01	1,15	1,45	1,19	1,70	1,20	
0505	Verottomat	1,47	0,86	0,86	0,85	0,83	1,28		1,28	
050505	Kyttelytilit (ml. sekkitilit)									
050520	Määräaikaistilit	1,47	0,86	0,86	0,85	0,83	1,28		1,28	
050525	Muut									
0510	Lähdeverolliset	1,25	1,02	1,00	1,16	1,49	1,18	1,67	1,19	
051005	Kyttelytilit (ml. sekkitilit)	0,55	0,35	0,28	0,74	1,04	0,53	1,02	0,54	
051010	Määräaikaistilit	2,66	2,69	2,70	2,61	2,75	2,68	2,48	2,68	
051015	Muut	1,81	1,23	1,23	0,00	0,00	1,51	1,78	1,52	
0515	Muut talletukset	1,23	1,05	1,05	1,09	1,26	1,20	1,73	1,22	
051505	Kyttelytilit (ml. sekkitilit)	0,95	0,74	0,74	0,75	1,00	0,91	1,55	0,94	
051510	Määräaikaistilit	2,58	2,87	2,87	2,89	2,73	2,62	2,57	2,62	
051515	Muut	1,83	1,94	1,94			1,90		1,90	

VELAT JA KOROT

	Liike-pankit	Osuus-pankit	Siird: OPK-jäsen-pankit	Paikallis-osuus-pankit	Säästö-pankit	Kotimaiset pankit yhteensä	Ulkomaiset pankit	Pankit Suomessa yhteensä	Kotimaiset muut rahoitusta välittävät rahalaitokset	Ulkomaiset muut rahoitusta välittävät rahalaitokset
--	--------------	--------------	-------------------------	------------------------	---------------	----------------------------	-------------------	--------------------------	-----------------------------------------------------	-----------------------------------------------------

E01 Kotimaiset eurotalletukset kauden lopussa sektoreittain ja tilityypeittäin

23 Julkisyhteisöt yhteensä (S002) pl. valtio; 1000 €

05	Kaikki yhteensä	1 523 026	457 275	427 288	29 987	46 422	2 026 723	53 424	2 080 147	
0505	Verottomat									
050505	Käyttelytilit (ml. sekkiilit)									
050520	Määräaikaistilit									
050525	Muut									
0510	Lähdeverolliset	316	11	11			327	193	520	
051005	Käyttelytilit (ml. sekkiilit)	123	11	11			134		134	
051010	Määräaikaistilit	120					120	193	313	
051015	Muut	73					73		73	
0515	Muut talletukset	1 522 710	457 264	427 277	29 987	46 422	2 026 396	53 231	2 079 627	
051505	Käyttelytilit (ml. sekkiilit)	1 253 906	352 141	327 856	24 285	35 937	1 641 984	53 231	1 695 215	
051510	Määräaikaistilit	268 681	30 037	24 335	5 702	10 485	309 203		309 203	
051515	Muut	123	75 086	75 086			75 209		75 209	

24 Julkisyhteisöt yhteensä (S002) pl. valtio; keskkorko %

05	Kaikki yhteensä	2,06	2,13	2,14	2,06	1,72	2,07	2,35	2,08	
0505	Verottomat									
050505	Käyttelytilit (ml. sekkiilit)									
050520	Määräaikaistilit									
050525	Muut									
0510	Lähdeverolliset	1,77	0,19	0,19			1,72	2,42	1,98	
051005	Käyttelytilit (ml. sekkiilit)	0,47	0,19	0,19			0,44		0,44	
051010	Määräaikaistilit	3,00					3,00	2,42	2,64	
051015	Muut	1,93					1,93		1,93	
0515	Muut talletukset	2,06	2,13	2,14	2,06	1,72	2,07	2,35	2,08	
051505	Käyttelytilit (ml. sekkiilit)	1,93	1,80	1,79	1,88	1,43	1,89	2,35	1,91	
051510	Määräaikaistilit	2,63	2,78	2,77	2,83	2,74	2,65		2,65	
051515	Muut	1,47	3,44	3,44			3,44		3,44	

VELAT JA KOROT

	Liike- pankit	Osuus- pankit	Siiitä: OPK- jäsen- pankit	Paikallis- osuus- pankit	Säästö- pankit	Kotimaiset pankit yhteensä	Ulkomaiset pankit	Pankit Suomessa yhteensä	Kotimaiset muut rahoitusta välittävät rahalaitokset	Ulkomaiset muut rahoitusta välittävät rahalaitokset
27 Kaikki yhteensä pl. valtio; 1000 €										
05	Kaikki yhteensä	19 914 385	17 899 293	2 015 092	5 353 423	58 083 550	1 174 358	59 257 908		
0505	Verottomat	39 448	36 160	3 288	10 442	168 142		168 142		
050505	Käytelytilit (ml. sekkitilit)									
050520	Määräaikaistilit									
050525	Muut	39 448	36 160	3 288	10 442	168 142		168 142		
0510	Lähdeverolliset	16 993 121	15 226 386	1 766 735	4 512 760	43 890 650	605 270	44 495 920		
051005	Käytelytilit (ml. sekkitilit)	9 637 778	8 271 341	1 366 437	3 347 261	26 406 956	191 129	26 598 085		
051010	Määräaikaistilit	3 369 501	2 969 223	400 278	1 165 357	9 774 848	115 407	9 890 255		
051015	Muut	3 985 842	3 985 822	20	142	7 708 846	298 734	8 007 580		
0515	Muut talletukset	2 881 816	2 636 747	245 069	830 221	14 024 758	569 088	14 593 846		
051505	Käytelytilit (ml. sekkitilit)	2 298 261	2 092 618	205 643	699 126	11 445 829	478 701	11 924 530		
051510	Määräaikaistilit	232 891	193 465	39 426	131 095	2 047 225	90 387	2 137 612		
051515	Muut	350 664	350 664			531 704		531 704		
28 Kaikki yhteensä pl. valtio; keskitorkko %										
05	Kaikki yhteensä	1,05	1,04	1,17	1,45	1,22	1,73	1,23		
0505	Verottomat	0,86	0,86	0,85	0,83	1,28		1,28		
050505	Käytelytilit (ml. sekkitilit)									
050520	Määräaikaistilit									
050525	Muut	0,86	0,86	0,85	0,83	1,28		1,28		
0510	Lähdeverolliset	1,02	1,00	1,16	1,49	1,18	1,67	1,19		
051005	Käytelytilit (ml. sekkitilit)	0,35	0,28	0,74	1,04	0,54	1,02	0,54		
051010	Määräaikaistilit	2,69	2,70	2,61	2,75	2,68	2,48	2,68		
051015	Muut	1,23	1,23	0,00	0,00	1,51	1,78	1,52		
0515	Muut talletukset	1,23	1,23	1,21	1,29	1,32	1,78	1,34		
051505	Käytelytilit (ml. sekkitilit)	0,90	0,90	0,88	1,02	1,05	1,64	1,07		
051510	Määräaikaistilit	2,87	2,86	2,89	2,73	2,63	2,57	2,63		
051515	Muut	2,26	2,26	2,89	2,73	2,63	2,57	2,63		

VELAT JA KOROT

	Liike- pankit	Osuus- pankit	Siirtö- OPK- jäsen- pankit	Paikallis- osuus- pankit	Säästö- pankit	Kotimaiset pankit yhteensä	Ulkomaiset pankit	Pankit Suomessa yhteensä	Kotimaiset muut rahoitusta välittävät rahalaitokset	Ulkomaiset muut rahoitusta välittävät rahalaitokset
--	------------------	------------------	-------------------------------------	--------------------------------	-------------------	----------------------------------	----------------------	--------------------------------	-----------------------------------------------------------------	-----------------------------------------------------------------

E41 Markkinaotollisuus ja muu varainhankinta kauden lopussa

01 Kotimaat, kauden lopussa, CI; 1000 €

05	Yhteensä	15 325 903	2 451 305	2 405 704	45 601	394 707	6 148 893	24 320 808	5 754 000	
0505	Velkakirjalainat	3 259 156	1 590 048	1 589 213	835	4 879 204		4 879 204	4 667 293	
0510	Repomyynnit						1 664 804	1 664 804		
0515	Rahamarkkinavaaheet	10 290 360	198 494	194 424	4 070	10 700 344	4 443 517	15 143 861	357 003	
051505	Sijoitustodistukset	10 290 360	198 494	194 424	4 070	10 700 344	3 681 824	14 382 168		
051510	Yritystodistukset								132 718	
051515	Rahamarkkinavelkakirjat						761 693	761 693	224 285	
051520	Muut rahamarkkinavaaheet									
0520	Pääomamarkkinavaaheet (pl. osakkeet)	1 724 081	464 989	424 293	40 696	2 342 287	40 572	2 382 859	729 704	
052005	Joukkovelkakirjalainat	1 719 541	440 182	399 486	40 696	2 312 940	40 572	2 353 512	650 925	
052010	Ikuiset lainat	4 540	24 808	24 808		29 348		29 348	78 779	
052015	Muut pääomamarkkinavaaheet									
0595	Pääomatodistukset	52 306	197 774	197 774		250 080		250 080		

TUOTESELOSTE

Luotot, talletukset ja korot neljännesvuosittain

Tietoja luotoista, talletuksista ja koroista kerätään pankeilta ja muilta rahoitusta välittäviltä rahalaitoksilta neljännesvuosittain. Tilasto kuvaa pankkien ja muiden rahoitusta välittävien rahalaitosten **kotimaista** luotonantoa ja talletuksia sekä varainhankintaa raha- ja pääomamarkkinainstrumenttien avulla ja niiden hallussapitoa.

Tiedonantajat

Kotimaiset pankit ja muut rahoitusta välittävät rahalaitokset

(pl. kotimaisten muiden rahoitusta välittävien rahalaitosten sivukonttorit ulkomailla)

Ulkomaiset muut rahoitusta välittävät rahalaitokset

ulkomaisten pankkien ja muiden rahoitusta välittävien rahalaitosten sivukonttorit Suomessa)

Tilasto sisältää runsaasti tietoa luotonannosta, talletuksista ja koroista.

- Kotimaiset euroluotot ja muut kuin euroluotot ja korot sektoreittain
- Kotimaiset eurotalletukset ja muut kuin eurotalletukset ja korot sektoreittain
- Uudet euroluotot ja korot sektoreittain
- Luotot käyttötarkoituksen mukaan (määrät ja korot)
- Hallussa olevat raha- ja pääomamarkkinainstrumentit aiempaa kattavammin
- Markkinaottolainaus ja muu varainhankinta aiempaa kattavammin

KÄSITTEITÄ JA MÄÄRITELMIÄ

Yleisö yhteensä

Yleisöön sisältyvät seuraavien sektoreiden luotot ja talletukset

Yritykset ja asuntoyhteisöt

Rahoituslaitokset- ja vakuutuslaitokset (pl. pankit ja muut rahalaitokset)

Kotitalouksia palvelevat voittoa tavoittelemattomat yhteisöt

Kotitaloudet

Julkisyhteisöt yhteensä pl. Valtio

Julkisyhteisöihin sisältyvät seuraavien sektoreiden luotot ja talletukset

Kunnat ja kuntayhtymät

Työeläkelaitokset

Muut sosiaaliturvarahastot ja Ahvenanmaan maakuntahallinto

Huom: Käsitteet "yleisö ja julkisyhteisöt" vastaavat virallisen tasekaavan mukaisia käsitteitä (pl. valtio) pankkien ja muiden rahalaitosten taseessa ja tuloslaskelmassa.

Taulukoissa 3 ja 4 luotot ja talletukset yhteensä erään sisältyvät seuraavien sektoreiden luotot ja talletukset

Muut rahoitusta välittävät rahalaitokset

Yleisö yhteensä

Julkisyhteisöt pl. valtio

Antolainaus I

Sekkiluotot (tililuotot)

Tämä luokka sisältää kaikkien luotollisten ottolainaustilien luottolimiitistä käytetyn osan. Tähän ei sisällytetä sopimukseen perustuvan luottolimiitin luvattomia ylityksiä eikä luottottoman ottolainaustilin ylityksiä.

Vekselit

Antajan eli asettajan määrämuotoinen maksuosoitus tai käytännössä lähinnä hyväksyjän antama velkasitoumus.

Velkakirjalainat (pl. valtion varoista välitetyt)

Korkotukilainat

Lainat, joista valtio maksaa rahalaitokselle korkohyvitystä käyvän koron ja asiakkaan maksaman koron erotuksena.

Muut velkakirjalainat

Tähän luokkaan sisältyvät muut velkakirjan muodossa olevat varsinaiseen antolainaustoimintaan luokiteltavat erät kuin jo erillisinä mainitut luokat "korkotukilainat" ja "valtion varoista välitetyt lainat".

Valtion varoista välitetyt

Tähän luokkaan sisältyvät ne lainat, jotka rahalaitos myöntää asiakkaalle valtion määrättyyn tarkoitukseen antamista varoista.

Antolainaus II

Osamaksusopimussaamiset

Laskusaamisten rahoitus (factoring)

Ostolaskujen rahoitus (confirming)

Luottokorttisaamiset

Muu luotonanto

Repo-ostot

Taseeseen sisältyvät velvoittavaan takaisinmyyntisitoumukseen perustuvat repo-ostot hankintahintaisina Repo-ostot ovat tällöin rahalaitoksen luotonantoa.

Näistä; ASP-luotot

Asuntosäästöpalkkiolaina perustuu ASP-lakiin sekä ASP-korkotukilakiin. ASP-lainan pohjana on ASP-talletus ja laina myönnetään ensimmäiseen omistusasuntoon.

Rahamarkkinavaateet

Valtion velkasitoumukset

Valtion velkasitoumus on valtion (myös muun kuin Suomen Valtion) liikkeelle laskema nollakorkoinen jälkimarkkinakelpoinen haltijapaperi.

Kuntatodistukset

Kunnan liikkeelle laskema jälkimarkkinakelpoinen velkakirja.

Sijoitustodistukset

Sijoitustodistus on nollakorkoinen, jälkimarkkinakelpoinen talletuspankkien liikkeelle laskema haltijapaperi.

Yritystodistukset

Yritystodistus on nollakorkoinen, jälkimarkkinakelpoinen yrityksen liikkeelle laskema haltijapaperi.

Omaisuudenhoitoyhtiöiden velkasitoumukset

Omaisuudenhoitoyhtiöiden liikkeelle laskemat nollakorkoiset haltijapaperit.

Rahamarkkinavelkakirjat (taulukko D41)

Tähän luokkaan sisältyvät jälkimarkkinattomat, rahamarkkinoille tehdyt markkinahintaiset lyhytaikaiset sijoitukset (ei sisällä Interbank-eriä).

Muut rahamarkkinavaateet

Pääomamarkkinavaateet (pl. osakkeet)

Joukkovelkakirjalainat

Viitelainat (benchmark-lainat)

Debentuurit

Optiolainat

Vaihtovelkakirjalainat

Muut joukkovelkakirjalainat

Ikuiset lainat

Tähän luokkaan merkitään ns. perpetuaalit eli ikuiset saamistodistukset. Perpetuaalille on tunnusomaista, että velallinen sitoutuu maksamaan tietyn, yleensä rahamarkkinakorkoihin kytketyn koron, maksamatta koskaan takaisin nimellispääomaa. Ikuinen laina on joukkolaina, jota ei lyhennetä ja jolla ei ole eräpäivää, mutta jonka korot maksetaan säännöllisesti.

Muut pääomamarkkinavaateet

Talletukset

Talletukset verollisuuskriteerin mukaan

Verottomat

Lähdeverolliset

Muut talletukset

Verottomien ja lähdeverollisten talletusten määrittelyn pohjana käytetään lakia talletusten verohuojennuksesta, tuloverolakia sekä lakia korkotulon lähdeverosta.

Verottomia talletuksia sekä lähdeverollisia voi olla vain luonnollisilla henkilöillä ja kuolinpesillä. Verottajan tulokinnan mukaan tällä hetkellä lähdeverollisia voivat olla myös perustetut mutta ei vielä rekisteröidyt yhteisöt.

Muut talletukset koostuvat pääasiassa yritysten, kuntien ja rahoituslaitosten (pl. pankit) talletuksista.

Käyttelytilit

Käyttelytileiksi kirjataan päivittäiskäytössä olevat ja asiakkaan maksuliikennettä palvelevat tilit.

Määräaikaistilit ja muut talletustilit

Määräaikaistilejä ovat pelkästään määräaikaan sidotut tilit. Sen sijaan luokkaan "muut talletustilit" luetaan mm. jatkuvat tuotto- ja sijoitustilit, joiden korko esim. määräytyy talletusajan pituuden mukaan, mutta talletusaikaa ei ole ennalta määrätty.

Velkakirjalainat (taulukko E41)

Tähän luokkaan sisältyy markkinahintainen lyhytaikainen varainhankinta rahamarkkinoilta (jälkimarkkinaton), jossa asiakas on lainanantaja ja rahalaitos on lainanottaja. Kysymyksessä ei kuitenkaan ole rahamarkkinavelkakirja.

Repomyynnit

Repo-myyneillä tarkoitetaan arvopaperikauppoja, joihin liittyy velvoittava takaisinostositoumus. Repo-myynti on rahalaitoksen varainhankintaa.

Rahamarkkinavelkakirjat (Taulukko E41)

Tähän erään kuuluvat jälkimarkkinakelpoiset velkakirjat

MUITA LUOTONANTOA JA TALLETUKSIA KUVAAVIA TILASTOJA**Luottokantatilasto neljännesvuosittain**

Tilastosta käy ilmi luottojen takaisin maksamatta oleva pääoma neljänneksen lopussa sekä nostetut uudet luotot neljänneksen aikana. Tilasto sisältää rahoitus- ja vakuutuslaitosten, valtion ja sosiaaliturvarahastojen euro- ja valuuttamääräisen luottokannan.

Rahoitusmarkkinoiden kuukausisarjoja

Tilastossa julkaistaan ennakkotietoina pankkien luotonannon ja talletusten määrä- ja korkotietoja.

Pankkien ja muiden rahoitusta välittävien rahalaitosten osavuositilinpäätökset, neljännesvuosittain

Tilastot sisältävät mm. pankkien ja muiden rahoitusta välittävien rahalaitosten tase-eriä ja taseen liitetietoja. Omina erinään esitetään mm. luotonanto-, talletus-, rahamarkkina- ja pääomamarkkinavaateet, joista oheisen julkaisun käsitteet on johdettu.

PRODUKTBESKRIVNING

Krediter, depositioner och räntor kvartalsvis

Uppgifter om krediter, depositioner och räntor samlas in av bankerna och av övriga monetära finansinstitut som förmedlar finansiering kvartalsvis. Statistiken beskriver bankernas och övriga monetära finansinstituts som förmedlar finansiering **inhemska** utlåning och depositioner och deras medelanskaffning med hjälp av penning- och kapitalmarknadsinstrument samt innehavet av instrumenten.

Uppgiftslämnare

*Inhemska banker och övriga monetära finansinstitut som förmedlar finansiering
(exkl. inhemska övriga monetära finansinstituts som förmedlar finansiering filialer i utlandet)
Utländska övriga monetära finansinstitut som förmedlar finansiering
(utländska bankers och övriga monetära finansinstituts som förmedlar finansiering filialer i Finland)*

Statistiken innehåller mycket information om utlåning, depositioner och räntor.

- Räntor på inhemska krediter i euro och i utländsk valuta exkl. euro efter sektor
- Räntor på inhemska depositioner i euro och utländsk valuta exkl. euro efter sektor
- Nya inhemska krediter i euro och räntor efter sektor
- Krediter efter användningsändamål (belopp och räntor)
- Innehavet av penning- och kapitalmarknadsinstrument, mera täckande uppgifter än tidigare
- Inlåning på marknaden och annan medelanskaffning, mera täckande uppgifter än tidigare

BEGREPP OCH DEFINITIONER

Allmänheten totalt

Allmänheten omfattar krediter och depositioner inom följande sektorer
*Företag och bostadssamfund
Finansiella företag och försäkringsföretag (exkl. banker och övriga monetära finansinstitut)
Hushållens icke-vinstsyftande organisationer
Hushåll*

Offentliga samfund totalt exkl. staten

De offentliga samfunden omfattar krediter och depositioner inom följande sektorer
*Kommuner och samkommuner
Arbetspensionsanstalter
Övriga socialskyddsfonder och Ålands landsskapsstyrelse*

Obs! Begreppen "allmänheten och de offentliga samfunden" motsvarar begreppen i det officiella balansräknings-schemat (exkl. staten) i bankernas och övriga monetära finansinstituts balans- och resultaträkning.

I posten krediter och depositioner totalt i tabellerna 3 och 4 ingår krediter och följande sektors krediter och depositioner

*Övriga monetära finansinstitut som förmedlar finansiering
Allmänheten totalt
Offentliga samfund exkl. staten*

Utlåning I

Checkkrediter (kontokrediter)

Gruppen innehåller den utnyttjade delen av kreditlimiten för alla inlåningskonton med kredit. Här ingår inte otillåtna överskridningar av den avtalade kreditlimiten och inte heller överskridningar på inlåningskonton utan kredit.

Växlar

En formbunden betalningsanvisning av utställaren, dvs. i praktiken närmast skuldförbindelse som givits av acceptanten.

Skuldebrevslån (exkl. lån förmedlade av statens medel)**Räntestödslån**

Lån för vilka staten betalar en räntegottgörelse till monetära finansinstitutet som motsvarar skillnaden mellan gängse ränta och den ränta kunden betalar.

Övriga skuldebrevslån

Gruppen innehåller övriga poster i skuldebrevsform som klassificeras som egentlig utlåning, utom de grupper som redan nämnts för sig, dvs. "räntestödslån" och "lån förmedlade av statens medel".

Lån förmedlade av statens medel

Gruppen innehåller de lån som monetära finansinstitutet beviljar kunder av statens medel för vissa ändamål.

Utlåning II**Avbetalningsavtalsfordringar****Finansiering av fakturafordringar (factoring)****Finansiering av inköpsfakturor (confirming)****Kredükortsfordringar****Övrig kreditgivning****Repo-köp**

Sådana omvända repor som ingår i balansräkningen, och som baserar sig på förpliktande återförsäljningsförbindelse. De omvända reporna uppges till anskaffningspris och de utgör kreditgivning från monetära finansinstitutets sida.

Därav BSP-krediter

Bostadssparpremielån bygger på BSP-lagen och BSP-räntestödslagen. Grunden för ett BSP-lån är en BSP-deposition och lånet beviljas för den första ägarbostaden.

Penningmarknadsinstrument**Statens skuldförbindelser**

Statens skuldförbindelser är omsättningsbara innehavarpapper med nollränta, som emitterats av staten (också andra stater än finska staten).

Kommuncertifikat

Omsättningsbara innehavarpapper som emitterats av kommuner.

Bankcertifikat

Ett bankcertifikat är ett omsättningsbart innehavarpapper med nollränta, som emitterats av depositionsbank.

Företagscertifikat

Ett företagscertifikat är ett omsättningsbart innehavarpapper med nollränta, som emitterats av ett företag.

Egendomsförvaltningsbolags skuldförbindelser

Innehavarpapper med nollränta som emitterats av egendomsförvaltningsbolag.

Skuldebrev på penningmarknaden (tabell D41)

I den här klassen ingår kortfristiga placeringar till marknadspris, som är avsedda för penningmarknaden och som inte kan omsättas på sekundärmarknaden (inkluderar inte interbank-rater).

Övriga penningmarknadsinstrument**Kapitalmarknadsinstrument (exkl. aktier)****Masskuldebrevslån**

Referenslån (benchmarklån)

Debenturer

Optionslån

Konverteringslån

Övriga masskuldebrevslån

Eviga lån

I den här gruppen antecknas s.k. perpetuella lån, dvs. eviga fordringsbevis. Kännetecknande för perpetualler är att gäldenären förbinder sig att betala en bestämd ränta, som i allmänhet är bunden till penningmarknadsräntorna, utan att någonsin betala tillbaka det nominella kapitalet. Ett evigt lån är ett masskuldebrevslån, som inte amorteras och som saknar förfallodag, men på vilket ränta betalas regelbundet.

Övriga kapitalmarknadsinstrument**Depositioner****Depositioner efter skattepliktskriterium**

Skattefria

Källskattepliktiga

Övriga depositioner

Lagen om skattelättnader för depositioner, inkomstskattelagen och lagen om källskatt på ränteinkomst ligger som grund för definitionen av skattefria och källskattepliktiga depositioner.

Bara fysiska personer och dödsbon kan ha skattefria och källskattepliktiga depositioner. För närvarande kan också sammanslutningar som är grundade, men inte ännu registrerade, enligt skattemyndigheternas tolkning ha källskattepliktiga depositioner.

Övriga depositioner består huvudsakligen av företags, kommuners och finansinstituts (exkl. banker) depositioner.

Dagligkonton

Som dagligkonton upptas konton som är i dagligt bruk och som används för kundens betalningsrörelse.

Tidsbundna konton och övriga depositionskonton

Tidsbundna konton är bara konton som är bundna för en viss tid. Däremot omfattar gruppen "Övriga depositions-konton" bl.a. fortlöpande avkastnings- och placeringskonton, där räntan t.ex. fastställs enligt depositionstidens längd, men där depositionstiden inte bestäms på förhand.

Skuldebrevslån (tabell E41)

Till den här gruppen förs på skuldebrev baserade kortfristiga medelanskaffningsavtal där kunden är långivare och monetära finansinstitutet låntagare. Avtalen gäller marknadspris och de är inte omsättningsbara. Här avses emellertid inte skuldebrev på penningmarknaden.

Repoförsäljning

Med repor avses värdepappersaffärer som är förenade med förpliktande återköpsförbindelse. Repor är en form av medelanskaffning för monetära finansinstitut.

Skuldebrev på penningmarknaden (tabell E41)

Posten omfattar skuldebrev som kan omsättas på sekundärmarknaden.

ÖVRIG STATISTIK SOM BESKRIVER UTLÅNING OCH DEPOSITIONER**Statistiken över kreditbeståndet kvartalsvis**

Av statistiken framgår den andel av kreditbeloppet som inte återbetalats vid kvartalets slut samt lyfta nya krediter under kvartalet. Statistiken innehåller finansiella företags och försäkringsföretags, statens och socialskyddsfonders kreditbestånd i euro och valuta.

Månadsserier över finansieringsmarknaden

I statistiken publiceras förhandsuppgifter om belopp och räntor gällande bankernas utlåning.

Bankers och övriga monetära finansinstituts som förmedlar finansiering delårsbokslut, kvartalsvis

Statistiken innehåller bl.a. bankers och övriga monetära finansinstituts som förmedlar finansiering balansposter och noter till balansräkningen. Som egna poster presenteras bl.a. utlånings-, depositions-, penningmarknads- och kapitalmarknadsinstrument. Begreppen i den bifogade publikationen har härletts ur dessa poster.

PRODUCT DESCRIPTION

Credits, deposits and interest rates, by quarter

Data on credits, deposits and interest rates are collected quarterly from banks and other monetary financial institutions practising financial intermediation. The statistics describe the **domestic** lending and deposits of banks and other monetary financial institutions practising financial intermediation, as well as fund raising with, and holding of, money and capital market instruments.

Data sources

Domestic banks and other monetary financial institutions practising financial intermediation

(excl. branches of domestic monetary financial institutions practising financial intermediation abroad)

Foreign other monetary financial institutions practising financial intermediation

(branches of foreign banks and other monetary financial institutions practising intermediation in Finland)

Statistics contain a host of data on credits, deposits and interest rates.

- Domestic credits in EURO and other than those in EURO and interest rates by sector
- Domestic deposits in EURO and other than those in EURO and interest rates by sector
- New domestic loans other than those in EURO and interest rates by sector
- Loans (amounts and interest rates) by user purpose
- Better coverage than before of money and financial market instrument holding
- Better coverage than before on market borrowing and other fund raising

CONCEPTS AND DEFINITIONS

Total public

The total public refers to the credits and deposits of the following sectors:

Non-financial corporations and housing corporations

Financial and insurance corporations (excl. banks and other monetary financial institutions)

Non-profit institutions serving households

Households

Total general government, excl. central government

The total general government refers to the credits and deposits of the following sectors:

Local government and intermunicipal authorities

Employment pension institutions

Other social funds and government of Åland

N.B. The concepts "public" and "general government" correspond with the official balance sheet format concepts (excl. central government) used in the balance sheets and profit and loss accounts of banks and other monetary financial institutions.

In Tables 3 and 4, total credits and deposits contain the credits and deposits of the following sectors:

Other monetary financial institutions practising financial intermediation

Total public

General government excl. central government

Advances I

Overdrafts (on current accounts)

This category consists of the utilised portion of overdrafts on all deposit accounts with overdraft facility. Unauthorised overdrafts exceeding the agreed overdraft limit or overdrafts on accounts without overdraft facility are not included in this category.

Bills of exchange

A bill of exchange is a payment order made out in a specified form by the drawer of the bill or, more commonly, a debt instrument issued by the drawee.

Promissory note loans (excl. loans intermediated out of government funds)

Subsidised loans

Loans which the government subsidises by compensating the monetary financial institution for the difference between the market interest rate and the rate paid by the customer.

Other promissory note loans

This category consists of other promissory note items classifiable as ordinary lending except for those included in the separate categories of "Subsidised loans" and "Loans intermediated out of government funds".

Loans intermediated out of government funds

This category consists of loans granted by a monetary financial institution to its customers out of funds allocated by the government for specific purposes.

Advances II

Claims in respect of hire purchase contracts

Factoring (accounts receivable financing)

Confirming (accounts payable financing)

Claims in respect of credit cards

Other lending

Repos

Refers to purchases of repos on binding resale commitments at purchase price. Repos constitute part of the monetary financial institution's lending.

Of these; ASP loans

Government subsidised loans for first home purchase, i.e. ASP loans, are based on the law governing the home purchase savings scheme and the law on government subsidies for first home purchases. ASP loans are based on home purchase savings, or ASP deposits, and the loans are granted for the purchase of a first home.

Money market instruments

Treasury bills

A treasury bill is zero-interest negotiable bearer instrument issued by a central government (not only that of Finland).

Local authority papers

Negotiable debt instrument issued by a local authority

Certificates of deposit

A certificate of deposit is a zero-interest negotiable bearer instrument issued by a deposit bank.

Commercial papers

Commercial paper is a zero-interest negotiable bearer instrument issued by a company.

Debt instruments issued by asset management companies

Zero-interest bearer instruments issued by asset management companies.

Money market debt instruments (Table D41)

This category consists of non-negotiable money market debt instruments which are mainly short-term market-price investments (excl. interbank items).

Other money market instruments***Capital market instruments (excl. shares)******Bonds***

Benchmark bonds

Debentures

Bonds with equity warrants

Convertible bonds

Other bonds

Perpetuals

This category consists of perpetual debt securities. It is characteristic of perpetuals that the debtor is committed to pay interest at a specific rate, usually linked to money market interest rates but not to repay the loan principal. A perpetual is a bond no part of which is repaid and which has no maturity date but which pays regular interest.

Other capital market instruments***Deposits******Deposits according to their taxation***

Tax-exempt deposits

Deposits subject to withholding tax

Other deposits

Classification of deposits into tax-exempt deposits and deposits subject to withholding tax is based on the law on the tax relief of deposits, the law on income tax and the law on the withholding of tax on interest income.

Only natural persons and death estates may hold tax-exempt deposits or deposits subject to withholding tax. At the moment, corporations which have been established but not yet registered may also be subject to withholding tax, according to the interpretation of the tax authorities.

Other deposits consist mainly of deposits made by undertakings, local authorities and financial institutions (excluding banks).

Transaction accounts

Transaction accounts are accounts that are used daily to handle customers' payments.

Term deposits and other deposits

Term deposits consist exclusively of fixed-term deposit accounts, whereas the category "other deposits" includes revolving yield and investment accounts for which the interest rate is determined according to the length of the deposit period but the deposit term is not specified in advance.

Promissory notes (Table E41)

This category refers to such short-term funding arrangements on non-negotiable promissory notes at market prices where the customer is the lender and the monetary financial institution the borrower. However, promissory notes under this category do not comprise money market debt instruments.

Repos

Repos are transactions by which securities are sold on binding commitment to repurchase. Repo sales are part of monetary financial institutions' funding.

Money market debt instruments (Table E41)

This category consists of negotiable promissory notes.

OTHER STATISTICS DESCRIBING LENDING AND DEPOSITS

Quarterly statistics on outstanding credit

The statistics show outstanding loan principal at the end of the quarter and new loans drawn during the quarter. The statistics include the outstanding Euro and foreign currency denominated credit of financial and insurance corporations, central government and social security funds.

Monthly series on the financing market

The statistics give advance data on the amounts and interest rates of loans granted by banks.

Quarterly interim accounts of banks and other monetary financial institutions practising financial intermediation

The statistics contain balance sheet items and notes to the accounts of banks and other monetary financial institutions practising financial intermediation. The statistics show as separate items outstanding credit, deposits, money and capital market instruments, for example, from which the concepts in this publication are derived.

TERMIJUETELO

Taulukko 1. Kansainvälisiä korkoja: korot lyhytaikaisilla rahoitusmarkkinoilla kuukausittain

Taulukko 2. Kansainvälisiä korkoja: korot pitkäaikaisilla rahoitusmarkkinoilla kuukausittain

EU-maat

Saksa
Iso-Britannia
Ranska
Kreikka
Italia
Espanja
Alankomaat
Belgia
Luxemburg
Portugali
Ruotsi
Itävalta
Tanska
Suomi
Irlanti
Euroalueen korko

Muut OECD-maat

Sveitsi
Norja
Islanti
Tsekin tasavalta
Puola
Unkari
Yhdysvallat
Kanada
Meksiko
Japani
Korea
Australia
Uusi Seelanti

TERMINOLOGI

Tabell 1. Internationella räntor: räntor på den kortfristiga finansmarknaden månatligen

Tabell 2. Internationella räntor: räntor på den långfristiga finansmarknaden månatligen

EU-länder

Tyskland
Storbritannien
Frankrike
Grekland
Italien
Spanien
Nederländerna
Belgien
Luxemburg
Portugal
Sverige
Österrike
Danmark
Finland
Irland
Euroområdets ränta

Övriga OECD-länder

Schweitz
Norge
Island
Tjeckien
Japan
Ungern
Förenta Staterna
Kanada
Mexiko
Japan
Korea
Australien
Nya Zeeland

GLOSSARY

Table 1. International interest rates: rates on short-term financial market monthly

Table 2. International interest rates: rates on long-term financial market monthly

EU-countries

Germany
United Kingdom
France
Greece
Italy
Spain
Netherlands
Belgium
Luxembourg
Portugal
Sweden
Austria
Denmark
Finland
Ireland
Euro-zone interest rate

Other OECD-lands

Switzerland
Norway
Iceland
Czech Republic
Japan
Hungary
United States
Canada
Mexico
Japan
Korea
Australia
New Zealand

Taulukko 3. Pankkien kotimaiset euro-luotot ja -talletukset kauden lopussa, milj. EUR ja keskikorot

- A. Euroluotot (Antolainaus I ja valtion varoista välitetyt lainat)
1. Muut rahoitusta välittävät rahalaitokset
 2. Yleisö yhteensä
 - Yritykset ja asuuntoyhteisöt
 - Rahoitus- ja vakuutuslaitokset
 - pl. keskuspankki ja muut rahalaitokset
 - Kotitalouksia palvelevat voittoa tavoittelemattomat yhteisöt
 - Kotitaloudet
 3. Julkisyhteisöt (pl. valtio) yhteensä
 - Kunnat ja kuntayhtymät
 - Työeläkelaitokset
 - Muut sosiaaliturvarahastot ja Ahvenanmaan maakuntahallinto
- (1+2+3) Euroluotot yhteensä

B. Eurotalletukset

Taulukko 4.1 Pankkien kotimaiset muut kuin euroluotot ja -talletukset kauden lopussa, milj. EUR ja keskikorot

Taulukko 4.2 Muiden rahoitusta välittävien rahalaitosten kotimaiset, muut kuin euroluotot kauden lopussa, milj. EUR ja keskikorot

- A. Muut kuin euroluotot (Antolainaus I)
- Säästöpankit
Osuuspankit
Siitä: OPK-jäsenpankit
Paikallisuuspankit

Tabell 3. Bankernas inhemska lån och depositioner i euro vid periodens slut, milj. EUR och medelräntor

- A. Lån i euro (Utlåning I och lån förmedlade av statsmedel)
1. Övriga monetära finansinstitut som förmedlar finansiering
 2. Allmänheten tillsammans
 - Icke-finansiella företag och bostadssamfund
 - Finansiella företag och försäkringsföretag
 - exkl. centralbank och övriga monetära finansinstitut
 - Hushållens icke-vinstsyftande organisationer
 - Hushåll
 3. Offentliga samfund (exkl. staten) tillsammans
 - Kommuner och samkommuner
 - Arbetspensionsanstalter
 - Övriga socialskyddsfonder och Ålands ländskapsstyrelse
- (1+2+3) Lån i euro tillsammans

B. Depositioner i euro

Tabell 4.1 Bankernas övriga inhemska lån och depositioner i utländsk valuta exkl. euro vid periodens slut, milj. EUR och medelräntor

Tabell 4.2 Övriga monetära finansinstitutens som förmedlar finansiering inhemska lån i utländsk valuta exkl. euro vid period. slut milj. EUR och medelräntor

- A. Lån i utländsk valuta exkl. Euro
- Sparbanker
Andelsbanker
Därav: ABC- medlemsbanker
Lokala andelsbanker

Table 3. Domestic banks' loans and deposits in EURO at the end of period, mill. EUR and average interest rates

- A. Loans in Euro (lending I and loans intermediated out of government funds)
1. Other monetary financial institutions practising financial intermediation
 2. The public total
 - Non-financial corporations and housing corporations
 - Financial and insurance corporations
 - xcl. central bank and other monet. financial institutions
 - Non-profit institutions serving households
 - Households
 3. General Government (excl. state)
 - Municipalities and joint municipal authorities
 - Employment pension schemes
 - Other social security funds and Government of Åland
- (1+2+3) Loans in EURO total

B. Deposit in Euro

Table 4.1 Domestic banks' loans and deposits other than those in EURO at end of period, mill. EUR and average interest rates

Table 4.2 Domestic loans other than those in EURO of other monetary financial institutions practising financial intermediation at the end of period mill. EUR and average interest rates

- A. Loans other than those in EURO
- Savings banks
Cooperative banks
Of which: OKOBANK-member banks
Local cooperative banks

Liikepankit	Affärsbanker	Commercial banks
Ulkomaiset pankit	Utländska banker	Foreign banks
Yhteensä	Totalt	Total
Luotonsaajasektorit	Kredittagarektorer	Borrower sectors
Muut rahoitusta välittävät rahalaitokset	Övriga monetära finansinstit. som förmedl. finansiering	Other monetary financial instit. practising financial interm.
Yleisö yhteensä	Allmänheten tillsammans	The public total
Julkisyhteisöt (pl. valtio) yhteensä	Offentliga samfund exkl.staten	General Government excl. Central government
Tallettajasektorit	Deponenternas sektorer	Depositors

D01 Kotimaiset euroluotot kauden lopussa sektoreittain ja luottotyypeittäin

13 Yleisö yhteensä; 1000 EUR	13 Allmänheten totalt; 1000 EUR	13 The public total; EUR 1000
14 Yleisö yhteensä; keskiporko %	14 Allmänheten totalt; medelränta %	14 The public total; average interest rate %
23 Julkisyhteisöt yhteensä pl valtio; 1000 EUR	23 Offentliga samfund totalt exkl. staten; 1000 EUR	23 General government excl. central government; EUR 1000
24 Julkisyhteisöt yhteensä pl valtio; keskiporko %	24 Offentliga samfund totalt exkl. staten; medelränta %	24 General government excl. central government; average interest rate %
27 Kaikki yhteensä pl valtio; 1000 EUR	27 Totalt exkl. staten; 1000 EUR	27 Total excl. central government; EUR 1000
28 Kaikki yhteensä pl valtio; keskiporko %	28 Totalt exkl. staten; medelränta %	28 Total excl. central government; average interest rate %

RIVIT

05	Kaikki yhteensä	ROWS
0505	Antolainaus I	Total
050505	Sekkiluotot (tililuotot)	Lending I
050510	Vekselit	Overdrafts (on current accounts)
050515	Velkakirjalainat	Bills of exchange
0510	Valtion varoista välitetyt	Promissory note loans
0515	Antolainaus II	Loans intermediated out of government funds
0520	Repo-ostot	Lending II
10	Näistä: ASP-luotot	Repos
		Of which: ASP loans

Domestic loans in EURO at the end of period by sector and type of credit

13 Yleisö yhteensä; 1000 EUR	13 Allmänheten totalt; 1000 EUR	13 The public total; EUR 1000
14 Yleisö yhteensä; keskiporko %	14 Allmänheten totalt; medelränta %	14 The public total; average interest rate %
23 Julkisyhteisöt yhteensä pl valtio; 1000 EUR	23 Offentliga samfund totalt exkl. staten; 1000 EUR	23 General government excl. central government; EUR 1000
24 Julkisyhteisöt yhteensä pl valtio; keskiporko %	24 Offentliga samfund totalt exkl. staten; medelränta %	24 General government excl. central government; average interest rate %
27 Kaikki yhteensä pl valtio; 1000 EUR	27 Totalt exkl. staten; 1000 EUR	27 Total excl. central government; EUR 1000
28 Kaikki yhteensä pl valtio; keskiporko %	28 Totalt exkl. staten; medelränta %	28 Total excl. central government; average interest rate %

RADER

Totalt	Total
Utlåning I	Lending I
Checkkrediter (kontokrediter)	Overdrafts (on current accounts)
Växlar	Bills of exchange
Skuldebrevslån	Promissory note loans
Lån förmedlade av statsmedel	Loans intermediated out of government funds
Utlåning II	Lending II
Repor	Repos
Därav: BSP-krediter	Of which: ASP loans

D02	Kotimaiset euroluotot kauden aikana sektoreittain ja luottotyyppittäin	Inhemska krediter i euro under perioden efter sektor och kredittyp	Domestic loans in EURO during the period by sector and type of credit
13	Yleisö yhteensä; 1000 EUR	13 Allmänheten totalt; 1000 EUR	13 The public total; EUR 1000
14	Yleisö yhteensä; keskkorko %	14 Allmänheten totalt; medelränta %	14 The public total; average interest rate %
23	Julkisyhteisöt yhteensä pl valtio; 1000 EUR	23 Offentliga samfund totalt exkl. staten; 1000 EUR	23 General government excl. central government, EUR 1000
24	Julkisyhteisöt yhteensä pl valtio; keskkorko %	24 Offentliga samfund totalt exkl. staten; medelränta %	24 General government excl. central government, average interest rate %
27	Kaikki yhteensä pl valtio; 1000 EUR	27 Totalt exkl. staten; 1000 EUR	27 Total excl. central government; EUR 1000
28	Kaikki yhteensä pl valtio; keskkorko %	28 Totalt exkl. staten; medelränta %	28 Total excl. central government; average interest rate %
	RIVIT	RADER	ROWS
05	Uudet yhteensä	Nya krediter, totalt	New loans, total
0505	Antolainaus I	Utlåning I	Lending I
050505	Sekkiluotot (tiliuotot)	Checkkrediter (kontokrediter)	Overdrafts (on current accounts)
050510	Vekselit	Växlar	Bills of exchange
050515	Velkakirjalainat	Skuldebrevslån	Promissory note loans
0510	Valtion varoista välitetyt	Lån förmedlade av statsmedel	Loans intermediated out of government funds
0520	Repo-ostot	Repor	Repos
D11	Luotot käyttötarkoituksittain kauden lopussa ja ja aikana	Krediter efter användningssyfte vid periodens slut och under perioden	Lending at the end and during the period by purpose
01	Kauden lopussa; 1000 EUR	01 Vid periodens slut: 1000 EUR	01 At the end of period; EUR 1000
02	Kauden lopussa; keskkorko %	02 Vid periodens slut: medelränta %	02 At the end of period; average interest rate %
03	Uudet kauden aikana; 1000 EUR	03 Nya under perioden; 1000 EUR	03 During the period; EUR 1000
04	Uudet kauden aikana; keskkorko	04 Nya under perioden; medelränta %	04 During the period; average interest rate %
	RIVIT	RADER	ROWS
05	Yhteensä	Totalt	Total
0505	Asunnot (kotitaloudet)	Bostäder (hushåll)	Dwellings (households)
0510	Asunnot (asuntoyhteisöt)	Bostäder (bostadssamfund)	Dwellings (housing corporations)
0515	Vapaa-ajan asunnot	Fritidsbostäder	Holiday residences
0520	Opinnot	Studier	Studies
0525	Kulut	Konsumtion	Consumption

D12	Kotimaiset euroluotot kauden lopussa ja kauden aikana toimialoitain	Inhemäskredittit i euro vid periodens slut och under perioden efter näringsgren	Domestic loans in EURO at the end of and during the period by industry
01	Kauden loppuosa; 1000 EUR	01 Vid periodens slut; 1000 EUR	01 At the end of period; EUR 1000
02	Kauden loppuosa; keskiarvo %	02 Vid periodens slut; medelränta %	02 At the end of period; average interest rate %
03	Uudet kauden aikana; 1000 EUR	03 Nya under perioden; 1000 EUR	03 New during the period; EUR 1000
04	Uudet kauden aikana; keskiarvo %	04 Nya under perioden; medelränta %	04 New during the period; average interest rate %
05	Elinkeino- ja yritystoiminnan toimialat yhteensä	RADER Näringsverksamhetens och företagsverksamhetens branscher, totalt	ROWS All business industries
0505	A Maatalous, riistatalous ja metsätalous	A Jordbruk, jakt och skogsbruk	A Agriculture, hunting and forestry
0510	B Kalatalous	B Fiske	B Fishing
0515	C Mineraalien kaivu	C Utvinning av mineral	C Mining and quarrying
0520	D Teollisuus	D Tillverkning	D Manufacturing
0525	E Sähkö-, kaasu- ja vesihuolto	E El-, gas-, värme- och vattenförsörjning	E Electricity, gas and water supply
0530	F Rakentaminen	F Byggsverksamhet	F Construction
0535	G Tukku- ja vähittäiskauppa; moottoriajoneuvojen sekä henkilökohtaisten esineiden ja kotitalouksineiden korjaus	G Parthandel, detaljhandel; reparation av motorfordon, hushållsartiklar och personliga artiklar	G Wholesale and retail trade; repair of motor vehicles, motorcycles and personal and household goods
0540	H Majoitus- ja ravitsemistoiminta	H Hotell- och restaurangverksamhet	H Hotels and restaurants
0545	I Kuljetus, varastointi ja tietoliikenne	I Transport, magasinering och kommunikation	I Transport, storage and communication
0550	K Kiinteistö-, vuokraus- ja tutkimuspalvelut; liike-elämän palvelut	K Fastighets-, uthyrnings- och forskningsverksamhet, företagstjänster	K Real estate, renting and research services; business activities
0555	M Koulutus	M Utbildning	M Education
0560	N Terveystieteiden- ja sosiaalipalvelut	N Hälsa- och sjukvård, sociala tjänster	N Health and social work
0565	O Muut yhteiskunnalliset ja henkilökohtaiset palvelut	O Andra samhällliga och personliga tjänster	O Other community, social and personal service act.
0595	X Toimiala tuntematon/Erittelemätön	X Näringsgren okänd/Ospecificerade	X Industry unknown/unspecified

D41	Muun rahalaitoksen hallussa olevat raha- ja pääoma-instrumentit kauden lopussa	Övriga monetära finansinstitutens innehav av penning och kapitalmarknadsinstrument vid periodens slut	Money and capital market instruments in possession of other monetary financial institutions at the end of period
	03 Kotimaan yhteensä, kauden lopussa, C1; 1000 EUR	03 Inhemiska totalt, vid periodens slut, C1; 1000 EUR	03 Domestic total, at the end of period, C1; EUR 1000
	RIVIT	RADER	ROWS
05	Yhteensä	Totalt	Totalt
0505	Rahamarkkinavaateet	Penningmarknadsfordringar	Money market instruments
050505	Valtion velkasitoumukset	Statens skuldförbindelser	Treasury bills
050510	Kuntatodistukset	Kommuncertifikat	Local authority paper
050515	Suomen Pankin sijoitustodistukset	Bankcertifikat av Finlands Bank	Certificates of deposit of Bank of Finland
050520	Pankkien sijoitustodistukset	Bankcertifikat	Certificates of deposit
050525	Muiden rahoitusta välittävien rahalaitosten yritystodistukset	Företagscertifikat av övriga monetära finansinstitut	Commercial paper of other monetary financial institutions
050530	Muut yritystodistukset	Övriga företagscertifikat	Other commercial paper
050535	Omaisuuksienhoito-yhtiöiden velkasitoumukset	Egendomsförvaltningsbolags skuldförbindelser	Debt instruments issued by asset management companies
050540	Rahamarkkinavelkakirjat	Skuldebrev på penningmarknaden	Money market debt instruments
050595	Muut rahamarkkinavaateet	Övriga penningmarknadsinstrument	Other money market instruments
0510	Pääomamarkkinavaateet (pl-osakkeet)	Kapitalmarknadsfordringar (exkl. aktier)	Capital market instruments (excluding shares)
E01	Kotimaiset eurotalletukset kauden lopussa sektoreittain ja tilityypeittäin	Inhemiska deponitioner i euro vid periodens slut; efter sektor och kontotyp	Domestic deposits in EURO at the end of period by sector and type of accounts
13	Yleisö yhteensä; 1000 EUR	13 Allmänheten totalt; 1000 EUR	13 The public total; 1000 EUR
14	Yleisö yhteensä; keskkorko %	14 Allmänheten totalt; medelränta %	14 The public total; average interest rate %
23	Julkisyhteisöt yhteensä pl valtio; 1000 EUR	23 Julkisyhteisöt yhteensä pl valtio; 1000 EUR	23 General government excl. central government, A1; 1000 EUR
24	Julkisyhteisöt yhteensä pl valtio; keskkorko %	24 Julkisyhteisöt yhteensä pl valtio; keskkorko %	24 General government excl. central government, average interest rate %
27	Kaikki yhteensä pl valtio; 1000 EUR	27 Totalt exkl. staten; 1000 EUR	27 Total excl. central government; EUR 1000
28	Kaikki yhteensä pl valtio; keskkorko %	28 Totalt exkl. staten; medelränta %	28 Total excl. central government; average interest rate %
	RIVIT	RADER	ROWS
05	Kaikki yhteensä	Totalt	Totalt
0505	Verottomat	Skattefria	Tax-exempt deposits
050505	Käytelytilit (ml. sekkittilit)	Dagligkonton (inkl. checkkonton)	Transaction accounts (incl. current accounts)
050520	Muut määräaikaistilit	Övriga tidsbundna konton	Other term deposits
050525	Muut	Övriga	Other
0510	Lähdeverolliset	Kätkettyt	Deposits subject to withholding tax
051005	Käytelytilit (ml. sekkittilit)	Dagligkonton (inkl. checkkonton)	Transaction accounts (incl. current accounts)
051010	Määräaikaistilit	Tidsbundna konton	Term deposits
051015	Muut	Övriga	Other

0515 Muut verolliset
 051505 Käyttelytilit (ml. sekkitilit)
 051510 Määräaikaistilit
 051515 Muut

E41 Markkinarahaottolainaus ja muu varainhankinta
 kauden lopussa

03 Kotimaat yhteensä, kauden lopussa, C1: 1000 EUR

RIVIT
 05 Yhteensä
 0505 Velkakirjalainat
 0510 Repomyynnit
 0515 Rahamarkkinavaateet
 051505 Sijoitustodistukset
 051510 Yritystodistukset
 051515 Rahamarkkinavelkakirjat
 051520 Muut rahamarkkinavaateet
 0520 Pääomamarkkinavaateet (pl. osakkeet)
 052005 Joukkovelkakirjat
 052010 Ikuiset lainat
 0595 Pääomatodistukset

Övriga skattepliktiga
 Dagligkonton (inkl. checkkonton)
 Tidsbundna konton
 Övriga

Marknadsinlåning och övrig medelanskaffning vid
 periodens slut

03 Inhemska totalt, vid periodens slut, C1; 1000 EUR

RADER
 Totalt
 Skuldebrevslån
 Repor
 Penningmarknadsfordringar
 Bankcertifikat
 Företagscertifikat
 Skuldebrev på penningmarknaden
 Övriga penningmarknadsfordringar
 Kapitalmarknadsfordringar (exkl. aktier)
 Masskuldebrevslån
 Eviga lån
 Övriga kapitalmarknadsinstrument

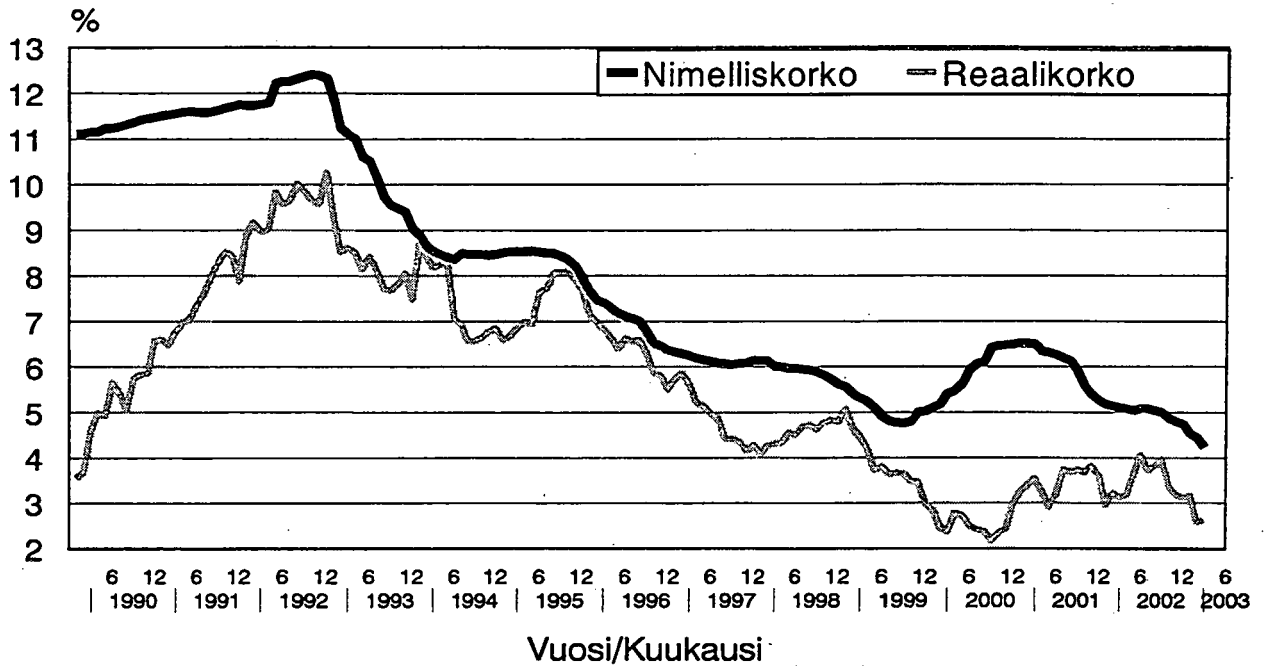
Other taxable deposits
 Transaction accounts (incl. current accounts)
 Term deposits
 Other

Market-determined deposits and other fund raising
 at end of period

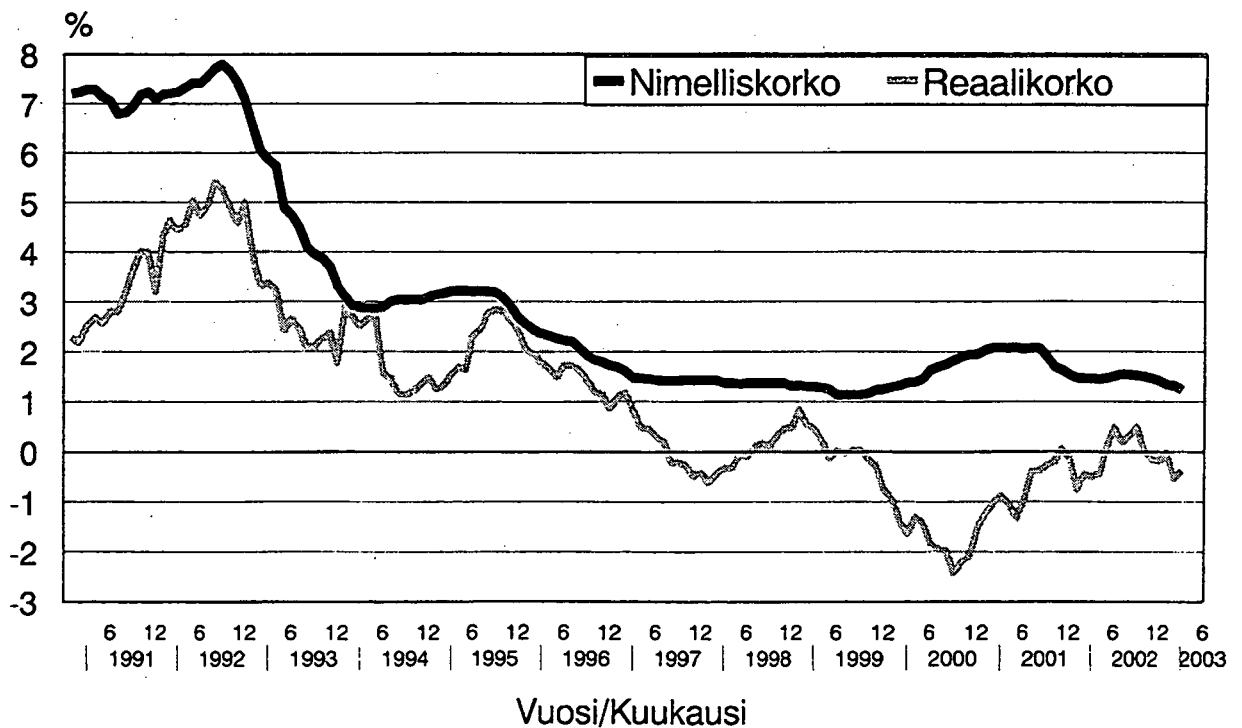
03 Domestic total, at the end of p., C1; EUR 1000
 interest rate %

ROWS
 Total
 Promissory notes
 Repos
 Money market liabilities
 Certificates of deposit
 Commercial paper
 Money market debt instruments
 Other money market instruments
 Capital market instruments (excluding shares)
 Bonds
 Perpetuals
 Preferred capital certificates

Asuntoluottojen nimellis- ja reaalikorot 1990-2003, % (Pankkien myöntämät asuntolainat kotitalouksille)



Yleisön talletusten nimellis- ja reaalikorot 1991-2003, % (Yleisön kotimaiset markka-/eurotalletukset)



SVT Suomen virallinen tilasto
Finlands officiella statistik
Official Statistics of Finland

Rahoitus 2003:14
Finansiering
Financing

Lisätietoja – Förfrågningar – Inquiries:

Matti Virkkunen (09) 1734 3550
Tarja Husso (09) 1734 3534

Vastaava tilastojohtaja – Ansvarig statistikdirektör –
Director in charge:

Ari Tyrkkö

Rahoitusmarkkinoiden instrumentit 31.3.2002 ja 31.3.2003

