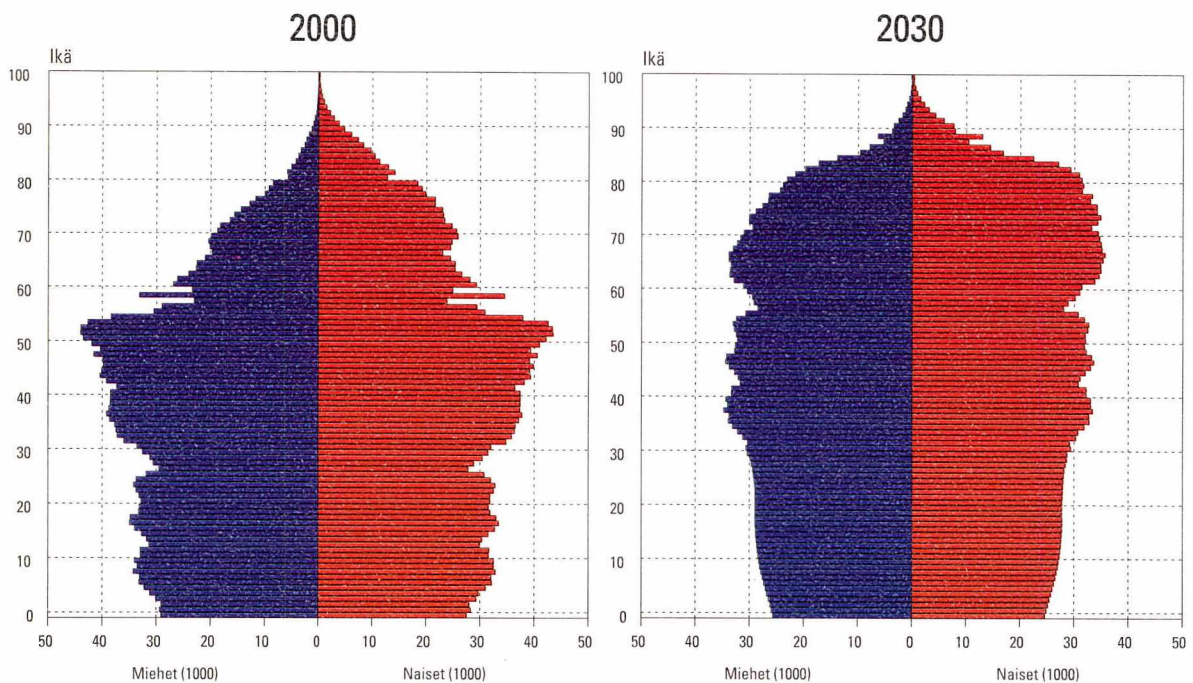


# Väestöennuste kunnittain 2001–2030

Befolkningsprognos kommunvis  
Population projection by municipalities

## Suomen väestö iän ja sukupuolen mukaan



# Väestöennuste kunnittain 2001–2030

*Befolkningsprognos kommunvis*

*Population projection by municipalities*

---



---

*Tiedustelut – Förfrågningar – Inquiries:*

*vaesto.tilasto@tilastokeskus.fi*

*Ossi Honkanen  
(09) 17 341*

**SVT**

*Suomen virallinen tilasto  
Finlands officiella statistik  
Official Statistics of Finland*

*© 2001 Tilastokeskus*

*Tietoja lainattaessa lähteenä on mainittava Tilastokeskus.  
Uppgifterna får lånas med uppgivande av Statistikcentralen som källa.  
Quoting is encouraged provided Statistics Finland is acknowledged as the source.*

*ISSN 0784-8447  
= Väestö  
ISSN 0785-4773  
ISBN 951-727-967-1*

# Alkusanat

Tämä julkaisu sisältää tietoja Tilastokeskuksen kunnittaisesta väestöennusteesta vuosille 2001–2030. Tilastokeskuksessa on laadittu kunnittaisia ennusteita noin kolmen vuoden välein. Edellinen ennuste julkaistiin kesäkuussa 1998.

Kunnittaisen ennusteen valmisteluvaiheessa on laskettu samoja oletuksia käyttäen vuoteen 2050 ulottuva koko maan ennuste. Laskelman tuloksia on

käytetty joissakin tämän julkaisun kuvioissa. Laskelmasta saa tietoja Tilastokeskuksesta.

Ennusteet ja tämän julkaisun on laatinut Ossi Honkanen. Julkaisun taulukko-osan on koostanut Erja Ahokas. Ennusteen oletusten käsittelyyn ovat osallistuneet kaikki Tilastokeskuksen väestötilastoasiantuntijat.

Helsingissä marraskuussa 2001

## Förord

Denna publikation innehåller uppgifter ur Statistikcentralens kommunvisa befolkningsprognos för åren 2001–2030. Statistikcentralen har utarbetat befolkningsprognoser kommunvis med ungefär tre års intervaller. Den föregående publicerades i juni 1998.

I framställningsskedet av den kommunvisa prognosen har man med hjälp av samma antaganden räknat en prognos för hela landet fram till år 2050. Resultaten av beräkningarna har använts i vissa av figu-

rerna i denna publikation. Statistikcentralen ger uppgifter om beräkningen.

Prognosen och denna publikation har gjorts av Ossi Honkanen. Tabellavsnittet i publikationen har redigerats av Erja Ahokas. Alla befolkningsstatistikexperter vid Statistikcentralen har deltagit i behandlingen av antagandena.

Helsingfors, i november 2001

## Preface

This publication contains data on Statistics Finland's population projection by municipality for the years 2001–2030. Statistics Finland has compiled population projections by municipality about every three years. The previous projection was published in June 1998.

At the preparation stage of the population projection by municipality, a projection for the whole country until the year 2050 was calculated using the same assumptions. The results of the calculation

were used in some of the Figures in this publication. Information about the calculation is available from Statistics Finland.

The projections and this publication were prepared by Ossi Honkanen. The table section of this publication was compiled by Erja Ahokas. Statistics Finland's all demographic statistics experts took part in processing the assumptions of the projection.

Helsinki, November 2001

*Riitta Harala*  
*Tilastojohtaja*  
*Statistikdirektör*  
*Director, Population Statistics*

# Sisällys – Innehåll – Contents

Johdanto .....	5
Ennusteen oletukset .....	5
Syntyvyys .....	5
Kuolleisuus .....	6
Muuttoliike .....	7
Väestönkehitys ennustekaudella .....	9
Väkiluku ja väestönmuutokset .....	9
Väestörakenne .....	10
Ennusteiden vertailua .....	13
Ennusteet ja todellisuus .....	13
Sammanfattning .....	16
Summary .....	17

## Taulukot – Tabeller – Tables

1. Väestöennuste sukupuolen mukaan 1- ja 5-vuotiskäryhmittäin, koko maa 2001–2030 Befolkningsprognos efter kön och 1- och 5-årsåldersgrupper, hela landet 2001–2030 Population projection by sex and 1- and 5-years age groups, whole country 2001–2030 .....	20
2. Väestöennuste 1- ja 5-vuotiskäryhmittäin maakunnittain 2001–2030 Befolkningsprognos efter 1- och 5-årsåldersgrupper landskapsvis 2001–2030 Population projection by 1- and 5-years age groups by region 2001–2030 .....	30
3. Väestöennuste maakunnittain ja kunnittain 2001–2030 Befolkningsprognos landskapsvis och kommunvis 2001–2030 Population projection by region and municipality 2001–2030 .....	72
4. Omavaraislaskelma maakunnittain ja kunnittain 2001–2030 Beräkning exkl. flyttningsrörelse landskapsvis och kommunvis 2001–2030 Calculation excl. migration by region and municipality 2001–2030 .....	82

# Johdanto

Tämän ennusteen perusväkilukuina ovat olleet vuoden 2000 lopun väkiluvut. Ennuste on laskettu kunnittain ja kunnittaisista tiedoista on saatu summamalla maakuntien ja koko maan luvut. Ennusteväkilukuja on mahdollista tulostaa myös käyttäen mitä tahansa muutakin kunnista muodostuvaa aluejakoa.

Tilastokeskuksen käyttämä väestöennustemenetelmä on ns. demografinen komponenttimalli, jossa väestön tuleva määrä ja rakenne lasketaan ikäryhmittäisten syntyvyys-, kuolevuus- ja muuttokerrointen avulla. Kertoimet on laskettu viime vuosien väestötilastojen perusteella. Ennustetta laadittaessa ei oteta kantaa siihen, miten väestön määrän tulisi kehittyä. Ennusteessa ei ole pyritty arvioimaan taloudellisten, sosiaalipoliittisten, aluepoliittisten tms. tekijöiden vaikutusta tulevaan väestönkehitykseen.

## *Ennusteesta on kaksi laskelmaa:*

**Muuttoliikkeen sisältävä laskelma** (laskelma 1), jossa on otettu huomioon syntyvyyden, kuolevuuden, kuntien välisen muuttoliikkeen ja siirtolaisuuden vaikutus väestönkehitykseen.

**Omavaraislaskelma** (laskelma 2) ilmaisee, millainen tuleva kehitys olisi ilman muuttoliikettä. Laskelmassa on otettu huomioon vain syntyvyyden ja kuolevuuden vaikutus väestönkehitykseen. Syntyvyys- ja kuolevuusoletukset ovat samat kuin laskelmassa 1.

Molemmista ennustelaskelmista on saatavana väkilukutietoja iän ja sukupuolen mukaan uudesta internetissä olevasta maksullisesta **Väestöennuste-tilastopalvelusta** kunnittain, seutukunnittain, maakunnittain ja lääneittäin. Palvelu sisältää myös muuttoliikelaskelman mukaiset syntyneiden, kuolleiden ja muuttaneiden määrät. Lisäksi palvelusta on saatavana väestöpyramidikuvioita sekä teemakarttoja koko maasta kunnittain ja seutukunnittain sekä maakunnista kunnittain. Ennusteen laskennassa käytetyt hedelmällisyysluvut ja kuolleisuuskertoimet ovat myös saatavana. Palvelun käyttösopimusasioita hoitaa Hanna Truelsen, puh. (09) 1734 2628.

Tässä julkaisussa olevia ennustetietoja saa maksutta Tilastokeskuksen Internet-sivuilla olevasta **StatFin**-palvelusta.

## *Ennusteen oletukset*

### *Syntyvyys*

Viimeksi kuluneiden 30 vuoden aikana syntyvyys on Suomessa vuoroin noussut ja vuoroin laskenut. Kokonaishedelmällisyysluku eli kunkin naisen odotettavissa oleva elinaikainen lapsimäärä on vaihdellut 1,50:stä (vuonna 1973) 1,85:een (vuosina 1992 ja 1994). Parina viime vuonna kokonaishedelmällisyysluku on ollut 1,73.

Jotta väestö uusiutuisi pitkällä aikavälillä, kokonaishedelmällisyysluvun pitäisi olla vähintään noin 2,1. Suomessa syntyvyys on ollut uusiutumisrajan alapuolella 1960-luvun lopulta lähtien. Muihin Euroopan maihin verrattuna syntyvyys on Suomessa kuitenkin korkealla tasolla. Vain muutamassa Euroopan maassa kokonaishedelmällisyysluku on Suomen lukua suurempi.

Koska tulevan syntyvyyskehityksen käännepestien arvaaminen on mahdotonta, Tilastokeskuksen viimeisimmissä ennusteissa koko maan keskimääräinen kokonaishedelmällisyys on pidetty vakiona jollakin keskimääräistasolla. Tässä ennusteessa se on pidetty 1,73:na eli viime vuosien tasolla.

Kuviossa 1 on vertailun vuoksi esitetty myös Eurostatin ja YK:n ennusteissa käytetyt kokonaishedelmällisyysluvut Suomen osalta. Eurostatin ennusteissa Suomen syntyvyys on oletettu hieman alhaisemmaksi kuin Tilastokeskuksen ennusteessa. YK:n ennusteessa on oletettu maapallon maiden syntyvyyserojen tasoittuvan ja sen vuoksi Suomen ja muiden ns. kehittyneiden maiden kokonaishedelmällisyyden on oletettu nousevan.

Alueellisten ikäryhmittäisten hedelmällisyyslukujen laskemista varten kunnat on ryhmitelty 158 hedelmällisyysalueeseen vuosien 1998–2000 kokonaishedelmällisyysluvun perusteella siten, että kunkin alueen väestöpohjaksi tulee vähintään 15 000 henkeä. Ryhmittelyllä on pyritty vähentämään ikäryhmittäisten lukujen satunnaisvaihtelua.

Kuntaryhmille on laskettu ikäryhmittäiset hedelmällisyysluvut vuosilta 1998–2000 ja lukuihin on tehty pieni lähtötasomuunnos siten, että koko maan keskimääräiseksi kokonaishedelmällisyyslukuksi tulee 1,73. Syntyvyyden alueelliset erot on ennusteessa pidetty ennallaan.

## Kuolleisuus

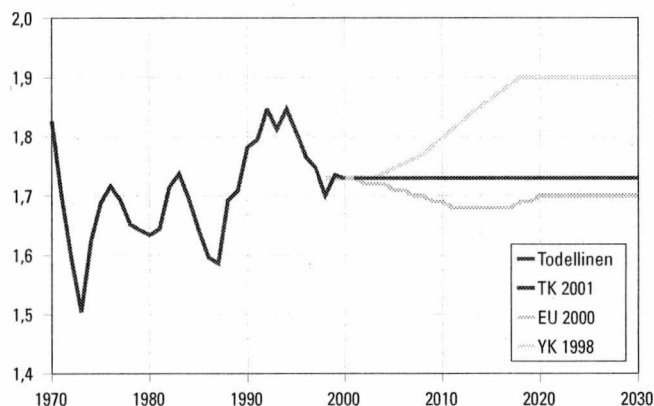
Kuolleisuus on alentunut Suomessa viimeksi kuluneiden 30 vuoden aikana siten, että miesten elinajanodote on pidentynyt yli kahdeksan vuotta ja naisten elinajanodote lähes seitsemän vuotta. Eri vuosikymmeninä alenemisvauhti on vaihdellut; 1980-luvulla aleneminen oli vähäisempää kuin 1970- ja 1990-luvuilla.

Ennusteessa kuolleisuuden on oletettu alenevan edelleen. Kuolleisuuden vuotuisen muutoksen ikä- ja sukupuoliryhmittäiset kertoimet on saatu laskemalla, kuinka paljon kuolleisuus muuttui vuosista 1981–1985 vuosiin 1996–2000. Vuoteen 2030 mennessä miesten keskimääräinen elinajanodote nousee 79,5 vuoteen ja naisten elinajanodote 84,6 vuoteen.

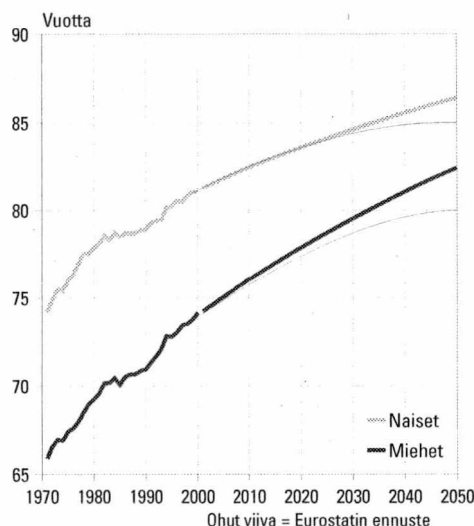
**Taulukko A. Elinajanodote maakunnittain 1998–2000**

Maakunta	Miehet	Naiset
Koko maa	73,8	81,0
Uusimaa	74,2	80,9
– Helsinki	73,1	80,4
– Muu Uusimaa	75,0	81,2
Itä-Uusimaa	74,4	80,9
Varsinais-Suomi	74,2	81,5
Satakunta	74,3	81,2
Kanta-Häme	74,0	81,0
Pirkanmaa	74,2	81,3
Päijät-Häme	73,0	80,9
Kymenlaakso	72,0	80,5
Etelä-Karjala	72,5	81,5
Etelä-Savo	73,0	81,0
Pohjois-Savo	73,0	80,4
Pohjois-Karjala	72,7	79,8
Keski-Suomi	73,6	80,7
Etelä-Pohjanmaa	74,4	80,9
Pohjanmaa	76,6	82,8
Keski-Pohjanmaa	75,6	81,9
Pohjois-Pohjanmaa	73,3	80,7
Kainuu	72,4	80,5
Lappi	72,7	80,4
Ahvenanmaa	77,0	82,5

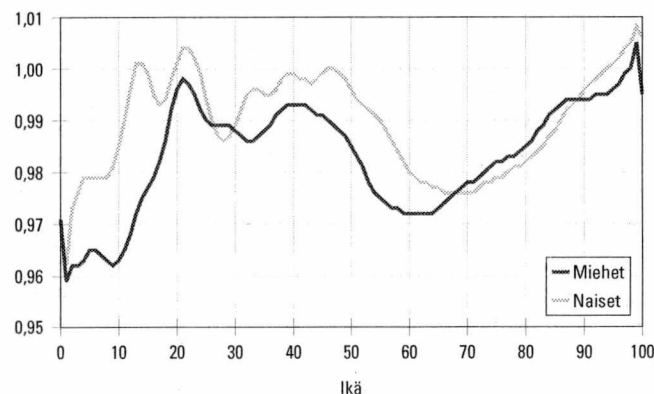
**Kuvio 1. Kokonaishedelmällisyysluku 1970–2000 ja ennusteet vuoteen 2030**



**Kuvio 2. Elinajanodote 1971–2000 ja ennusteet vuoteen 2050**



**Kuvio 3. Ennusteessa käytetyt kuolleisuuden vuotuiset muunnoskertoimet**



Vuonna 2000 miesten elinajanodote oli 74,1 vuotta ja naisten 81,0 vuotta.

Ennusteessa käytettyjen ikäryhmittäisten kuolleisuuskertoimien laskemista varten maa on jaettu kolmeen kuolleisuusalueeseen vuosien 1998–2000 maakunnittaisten elinajanodotteiden perusteella. Lisäksi Helsinki on erotettu omaksi kuolleisuusalueekseen. Alhaisimman kuolleisuuden alueeseen kuuluu Länsi- ja Etelä-Suomen maakuntia ja korkeimman kuolleisuuden alueeseen Itä- ja Pohjois-Suomen maakuntia. Ennusteessa käytetyt ikäryhmittäiset kuolleisuusluvut on laskettu vuosilta 1998–2000 ja muunnettu vuoden 2001 tasolle muunnoskertoimien avulla.

## Muuttoliike

1990-luvun alun laman jälkeen kuntien välinen muutto on vuosi vuodelta vilkastunut ja noussut 180 000:sta 260 000:een eli yli 40 prosenttia. Tosin lukuja on osaltaan kasvattanut vuonna 1994 voimaan tullut kotikuntalaki, joka mahdollisti opiskelijoiden viralliset muutot opiskelupaikkakunnalleen. 1990-luvun puolivälin jälkeen muuttotappiokuntien määrä on vakiintunut puolitoistakertaiseksi 1980-lukuun verrattuna.

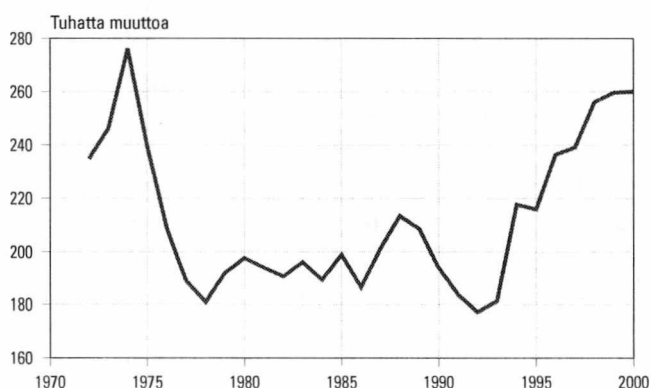
Siirtolaisuus on ollut Suomelle voitollista viimeksi kuluneiden 20 vuoden ajan. 1970-luvulta 1990-luvun puoliväliin maasta- ja maahanmuuton määrät kehittyivät eri suuntiin, minkä seurauksena nettomaahanmuutto vaihteli suuresti. Viime vuosina maasta- ja maahanmuutto ovat kehittyneet samaan suuntaan ja nettomaahanmuutto on pysynyt miltei vakiona. Vuoden 2001 alkupuoliskolla nettomaahanmuutto oli ennakkotietojen mukaan 2 900 henkeä.

Ennusteessa käytettyihin lähtömuuttokertoimiin sisältyy sekä kuntien välisen muuttoliikkeen lähtömuutto että maastamuutto. Satunnaisvaihtelun vähentämiseksi ikäryhmittäisissä lähtömuuttokertoimissa kunnat on jaettu 158 lähtömuuttoalueeseen 15–44-vuotiaiden lähtömuuttoaltiuden perusteella vuosina 1998–2000. Kuntaryhmien väestöpohja on vähintään 15 000 henkeä. Lähtömuuttokertoimet on laskettu 5-vuotisperiodilta 1996–2000.

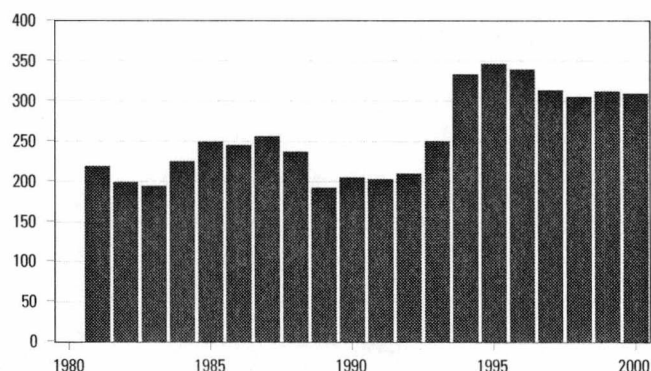
Kuntien tulomuutto-osuudet kussakin ikä- ja sukupuoliryhmässä on aiemmissa ennusteissa laskettu koko maan lähtömuuttojen ja nettomaahanmuuton summasta. Kuntien tulomuutto on siis ollut riippumaton lähtöalueesta, mikä on pitkällä aikavälillä tuottanut epäuskottavia tuloksia.

Nyt kuntien tulomuutto-osuudet on laskettu sen suuralueen (NUTS 2) tulomuuttojen summasta, johon kunta kuuluu. Tulomuutto-osuudet on laskettu samalta periodilta kuin lähtömuuttokertoimet eli vuosilta 1996–2000. Suuraluejako on esitetty ku-

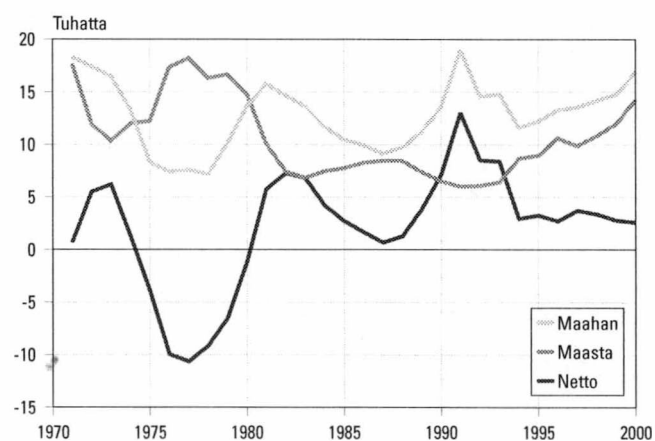
Kuvio 4. Kuntien välinen muuttoliike 1972–2000



Kuvio 5. Muuttotappiokuntien määrä 1981–2000



Kuvio 6. Siirtolaisuus 1971–2000



viossa 7. Ennustetta laskettaessa Ahvenanmaa on pienuutensa vuoksi luettu Etelä-Suomen suuralueeseen.

Kuntien lähtömuutot on siis summattu suuralueittain, ja maastamuuton vähentämisen jälkeen jäljelle jäävä kuntien välisen muuton osuus kultakin suuralueelta on jaettu kaikkien suuralueiden kesken. Taulukossa B on kuvattu suuralueiden väliset muutovirrat muuttotodennäköisyyksien laskentaperiodina 1996–2000. Taulukosta nähdään mm., että Uudenmaan ja Etelä-Suomen suuralueiden kunnista lähteneistä lähes 80 prosenttia on pysynyt lähtösuuralueellaan, kun taas Itä-Suomen suuralueen kunnista lähteneistä vain 65 prosenttia on suunnannut muuttonsa johonkin toiseen Itä-Suomen kuntaan.

Lähtömuuttokertoimet, suuralueiden väliset muuttotodennäköisyydet ja kuntien tulomutto-osuudet on pidetty vakiona koko ennustekauden. Vuotuiseksi nettomaahanmuutoksi on oletettu 5 000 henkeä.

Kuvio 7. Suuralueet



Taulukko B. Muuttoliike suuralueittain 1996–2000

Lähtösuuralue	Yhteensä Suomeen	Tulosuuralue					Ulkomaille
		Uusimaa	Etelä-Suomi	Itä-Suomi	Väli-Suomi	Pohjois-Suomi	
Keskimäärin vuodessa							
Yhteensä Suomesta	248 845	74 692	86 980	29 554	30 117	27 502	11 507
Uusimaa	67 006	52 295	8 616	2 580	2 036	1 479	5 155
Etelä-Suomi	86 773	11 630	67 702	2 727	3 219	1 495	3 150
Itä-Suomi	33 281	4 481	3 917	21 567	1 721	1 595	710
Väli-Suomi	31 973	3 501	4 270	1 248	21 623	1 331	1 273
Pohjois-Suomi	29 812	2 786	2 475	1 431	1 519	21 601	1 219
Ulkomailta	14 538	6 047	4 622	1 062	1 551	1 255	
Prosenttijakauma							
Yhteensä Suomesta	100,0	30,0	35,0	11,9	12,1	11,1	100,0
Uusimaa	100,0	78,0	12,9	3,9	3,0	2,2	44,8
Etelä-Suomi	100,0	13,4	78,0	3,1	3,7	1,7	27,4
Itä-Suomi	100,0	13,5	11,8	64,8	5,2	4,8	6,2
Väli-Suomi	100,0	10,9	13,4	3,9	67,6	4,2	11,1
Pohjois-Suomi	100,0	9,3	8,3	4,8	5,1	72,5	10,6
Ulkomailta	100,0	41,6	31,8	7,3	10,7	8,6	

# Väestönkehitys ennustekaudella

## Väkiluku ja väestönmuutokset

Tämän ennusteen mukaan Suomen väkiluku kasvaa vuoteen 2023 asti, jolloin väkiluku on 5,32 miljoonaa eli 140 000 henkeä enemmän kuin vuoden 2000 lopussa. Sen jälkeen väkiluku kääntyy pysyvään laskuun ja pienenee vuoteen 2030 mennessä 30 000:lla huippuluvusta.

Vaikka hedelmällisyysluvut on pidetty ennusteesa vakiona, syntyneiden määrä pienenee hedelmällisimpiin ikäryhmiin kuuluvien naisten määrän vähenemisen vuoksi. Vuonna 2030 syntyneiden määrä

on noin 10 prosenttia pienempi kuin ennustekauden alussa.

Kuolleisuuden alenemisesta huolimatta vuotuisen kuolleiden määrä nousee väestön ikääntymisen myötä. Ennusteen mukaan kuolleiden määrä ylittää syntyneiden määrän vuonna 2016. Vuonna 2030 kuolleiden määrä on lähes kolmanneksen suurempi kuin ennustekauden alussa.

Kuntien välisiä muuttoja on ennustekauden alussa noin 235 000 vuodessa. Ennustekauden lopussa määrä on noin 10 prosenttia pienempi ikärakenteen muutoksen ja väestön vähenemisen vuoksi. Maasta-

**Taulukko C. Väestönmuutokset ja väkiluku 2001–2030**

Vuosi	Syntyneet	o/oo keski- väkiluvusta	Kuolleet	o/oo keski- väkiluvusta	Nettomaa- hanmuutto	Väkiluvun muutos	o/oo keski- väkiluvusta	Väkiluku 31.12.
2001	56 118	10,8	50 265	9,7	5 000	10 868	2,1	5 191 983
2002	55 680	10,7	50 523	9,7	5 000	10 180	2,0	5 202 163
2003	55 383	10,6	50 779	9,8	5 000	9 571	1,8	5 211 734
2004	55 147	10,6	51 054	9,8	5 000	9 118	1,7	5 220 852
2005	55 030	10,5	51 320	9,8	5 000	8 665	1,7	5 229 517
2006	54 936	10,5	51 608	9,9	5 000	8 315	1,6	5 237 832
2007	54 921	10,5	51 924	9,9	5 000	7 987	1,5	5 245 819
2008	54 935	10,5	52 239	10,0	5 000	7 688	1,5	5 253 507
2009	54 964	10,5	52 573	10,0	5 000	7 369	1,4	5 260 876
2010	55 025	10,5	52 936	10,1	5 000	7 073	1,3	5 267 949
2011	55 050	10,4	53 302	10,1	5 000	6 750	1,3	5 274 699
2012	55 087	10,4	53 659	10,2	5 000	6 419	1,2	5 281 118
2013	55 110	10,4	54 023	10,2	5 000	6 070	1,1	5 287 188
2014	55 097	10,4	54 369	10,3	5 000	5 715	1,1	5 292 903
2015	55 059	10,4	54 743	10,3	5 000	5 284	1,0	5 298 187
2016	54 984	10,4	55 101	10,4	5 000	4 901	0,9	5 303 088
2017	54 890	10,3	55 479	10,5	5 000	4 404	0,8	5 307 492
2018	54 759	10,3	55 867	10,5	5 000	3 884	0,7	5 311 376
2019	54 586	10,3	56 261	10,6	5 000	3 338	0,6	5 314 714
2020	54 368	10,2	56 683	10,7	5 000	2 682	0,5	5 317 396
2021	54 085	10,2	57 121	10,7	5 000	1 963	0,4	5 319 359
2022	53 767	10,1	57 600	10,8	5 000	1 154	0,2	5 320 513
2023	53 393	10,0	58 112	10,9	5 000	270	0,1	5 320 783
2024	52 973	10,0	58 670	11,0	5 000	-715	-0,1	5 320 068
2025	52 516	9,9	59 308	11,1	5 000	-1 832	-0,3	5 318 236
2026	52 032	9,8	59 993	11,3	5 000	-2 973	-0,6	5 315 263
2027	51 563	9,7	60 747	11,4	5 000	-4 216	-0,8	5 311 047
2028	51 088	9,6	61 570	11,6	5 000	-5 495	-1,0	5 305 552
2029	50 634	9,5	62 433	11,8	5 000	-6 831	-1,3	5 298 721
2030	50 206	9,5	63 333	12,0	5 000	-8 158	-1,5	5 290 563

muuttajia on ennustekauden alussa noin 11 000 ja maahanmuuttajia noin 16 000. Ennustekauden lopussa määrät ovat noin 1 000 henkeä pienempiä.

Maakunnittain tarkasteltuna Kainuun väkiluku pienenee ennusteen mukaan vuoteen 2030 mennessä lähes neljänneksen nykyisestä. Suhteellisesti seuraavaksi eniten väestö vähenee Pohjois-Karjalassa, Etelä-Savossa ja Lapissa, joiden väkiluku on ennusteen mukaan vuonna 2030 noin 15 prosenttia nykyistä pienempi. Suhteellisesti eniten väkiluku kasvaa Uudellamaalla ja Itä-Uudellamaalla. Uudenmaan väkiluku on ennusteen mukaan vuonna 2030 noin 20 prosenttia nykyistä suurempi.

Kunnittain tarkasteltuna Helsingin väkiluku kasvaa ennusteen mukaan vuoteen 2030 mennessä 105 000:lla. Kasvu syntyy 77 000 hengen muuttovoitosta ja 28 000:n syntyneiden enemmyydestä. Espoon ja Vantaan väkiluvun lisäys on yhteensä lähes yhtä suuri kuin Helsingin kasvu. Seuraavaksi eniten väkiluku kasvaa Tampereella, Oulussa ja Turussa. Määrällisesti eniten väkiluku pienenee Lieksassa ja Kajaanissa, jotka molemmat menettävät yli 5 000 henkeä. Lähes yhtä suuren väestökadon kokevat myös Imatra ja Pori.

## Väestörakenne

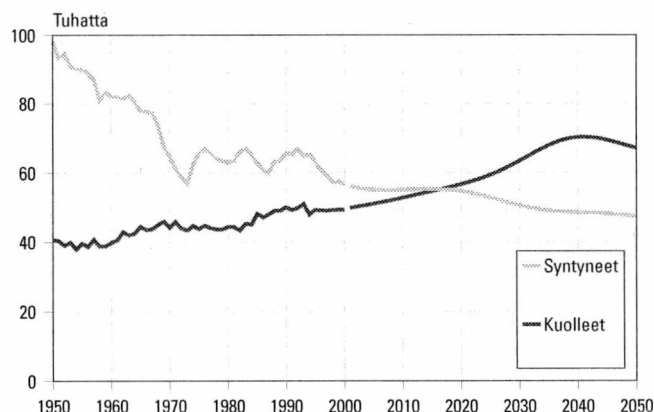
Väestö vanhenee edelleen ikärakenteeltaan. Vuoteen 2030 mennessä väestön keski-ikä nousee nykyisestä 40 vuodesta 45 vuoteen. Keski-ian nousuun ovat suurelta osin vaikuttaneet sotien jälkeen syntyneet suuret ikäluokat, jotka ovat koko olemassaolonsa ajan näkyneet pisimpänä palkkina väestöpyramidikuvioissa. He erottuvat vielä vuoden 2020 pyramidikuviossa, jolloin he ovat 70–74-vuotiaita.

Yli 65-vuotiaiden osuus väestöstä nousee nykyisestä 15 prosentista 26 prosenttiin vuoteen 2030 mennessä. Yli 65-vuotiaita on tuolloin lähes 80 prosenttia enemmän kuin nyt. Ennusteen mukaan lähes 50 kunnassa yli 65-vuotiaiden osuus väestöstä nousee yli 40 prosenttiin.

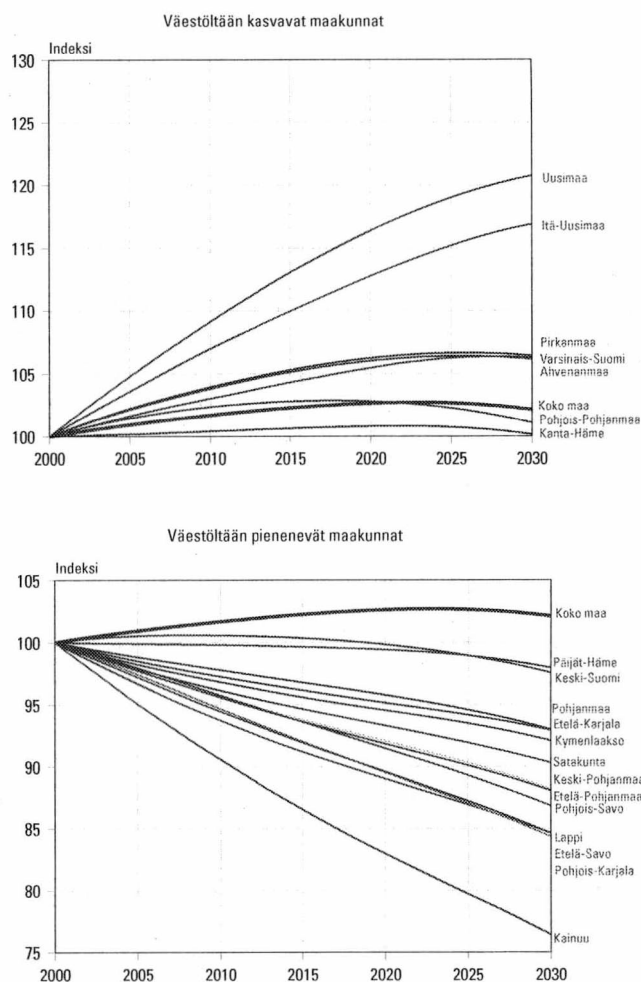
Alle 15-vuotiaiden lasten osuus väestöstä puolestaan pienenee nykyisestä 18 prosentista 15 prosenttiin. Lasten osuus väestöstä on suurin Pohjois-Pohjanmaan korkean syntyvyyden alueilla.

Työikäisten (15–64-vuotiaiden) osuus väestöstä pienenee ennustekaudella nykyisestä 67 prosentista 59 prosenttiin. Työikäisten määrä alkaa vähentyä vuonna 2010, jolloin ensimmäinen suuri ikäluokka siirtyy eläkeikään. Vuonna 2030 työikäisiä on ennusteen mukaan 370 000 vähemmän kuin nyt. Työikäisten osuus väestöstä on suurin muuttovoittoisimmilla alueilla.

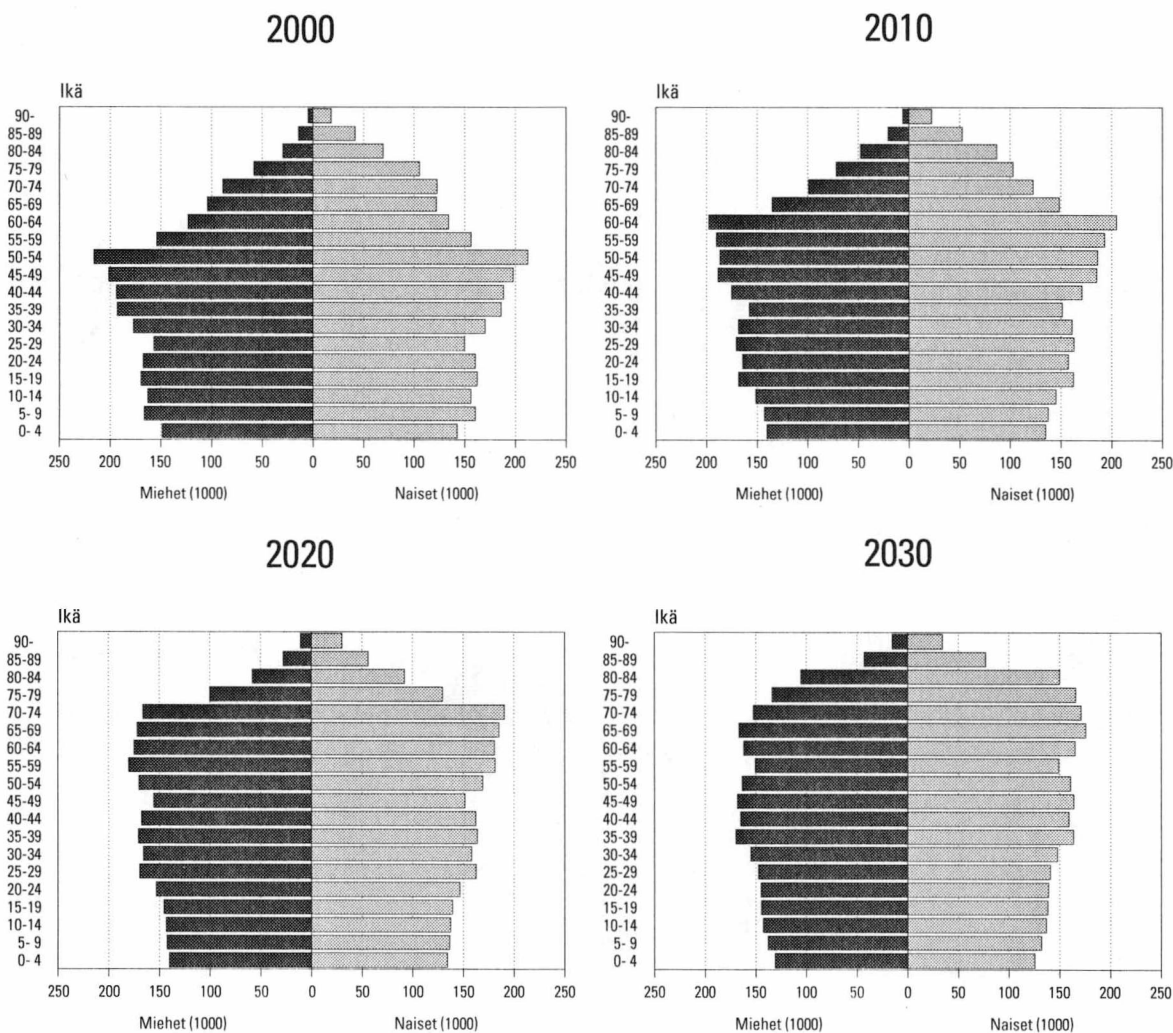
Kuvio 8. Syntyneet ja kuolleet 1950–2050



Kuvio 9. Maakuntien väestönkehitys indekseinä 2000–2030 (vuosi 2000=100)



Kuvio 10. Väestö iän ja sukupuolen mukaan vuosina 2000, 2010, 2020 ja 2030



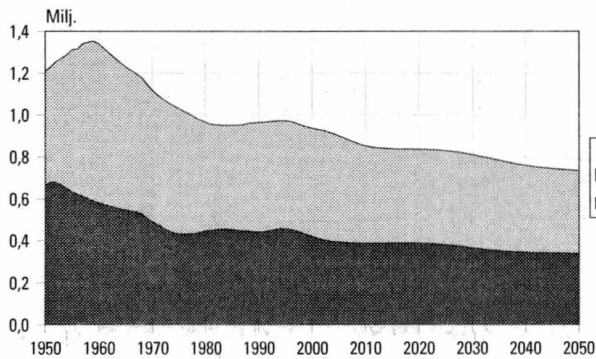
Taulukko D. Väestö iän ja sukupuolen mukaan 2000–2030

Vuosi	Yht.	Ikä			Yht.	Ikä		
		0–14	15–64	65–		0–14	15–64	65–
Molemmat sukupuolet								
2000	5 181 115	936 333	3 467 584	777 198	100,0	18,1	66,9	15,0
2010	5 267 949	851 482	3 501 398	915 069	100,0	16,2	66,5	17,4
2020	5 317 396	832 925	3 266 650	1 217 821	100,0	15,7	61,4	22,9
2030	5 290 563	805 322	3 096 115	1 389 126	100,0	15,2	58,5	26,3
Miehet								
2000	2 529 341	478 029	1 752 142	299 170	100,0	18,9	69,3	11,8
2010	2 582 658	434 921	1 767 832	379 905	100,0	16,8	68,5	14,7
2020	2 612 224	425 383	1 652 101	534 740	100,0	16,3	63,2	20,5
2030	2 597 410	411 315	1 569 735	616 360	100,0	15,8	60,4	23,7
Naiset								
2000	2 651 774	458 304	1 715 442	478 028	100,0	17,3	64,7	18,0
2010	2 685 291	416 561	1 733 566	535 164	100,0	15,5	64,6	19,9
2020	2 705 172	407 542	1 614 549	683 081	100,0	15,1	59,7	25,3
2030	2 693 153	394 007	1 526 380	772 766	100,0	14,6	56,7	28,7

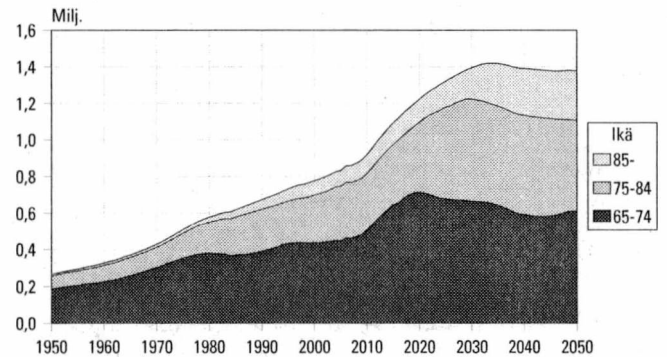
Väestöllinen huoltosuhde eli lasten ja vanhusten määrän suhde 100 työkäistä kohti on nyt noin 50. Suhde pysyy nykyisellään vielä vuoteen 2010, mutta alkaa sen jälkeen jyrkästi nousta suurten ikäluokkien siirtymässä eläkeikään. Vuonna 2030 huoltosuhde on

noin 70. Ennusteen mukaan lähes joka neljännessä kunnassa väestöllinen huoltosuhde on vuonna 2030 yli 100:n eli niissä on lapsia ja vanhuksia enemmän kuin työkäisiä. Huoltosuhde on suurin yleensä niillä alueilla, joilla vanhusten osuus väestöstä on suuri.

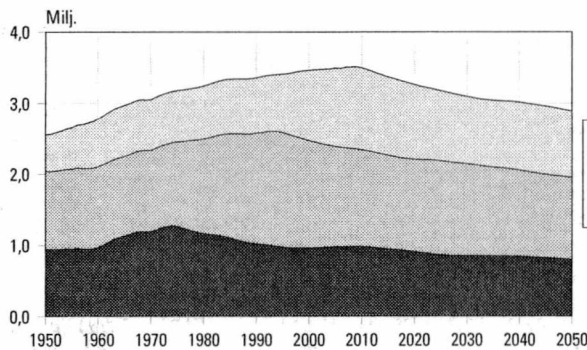
**Kuvio 11. Lasten (alle 15-v.) määrä 1950–2050**



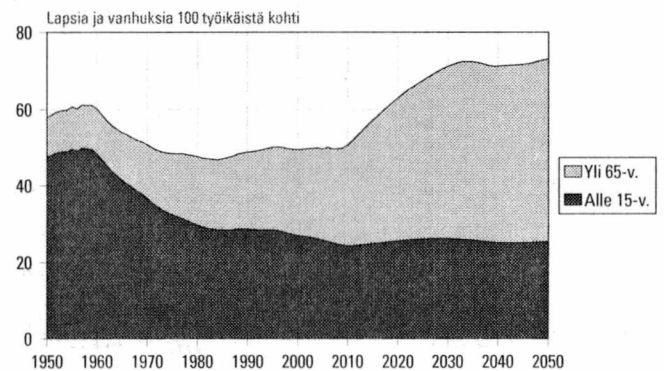
**Kuvio 13. Vanhusten (yli 65-v.) määrä 1950–2050**



**Kuvio 12. Työikäisten (15-64 -v.) määrä 1950–2050**



**Kuvio 14. Väestöllinen huoltosuhde 1950–2050**



# Ennusteiden vertailua

Tilastokeskuksen edellinen väestöennuste on laskettu keväällä 1998. Nyt laadittu ennuste ei koko maan tasolla poikkea siitä kovin paljon. Vuoden 2030 väkiluku on uudessa ennusteessa vain noin 40 000 henkeä suurempi kuin edellisessä. Väestön ikärakenteessa kolmijaolla – lapset, työikäiset, vanhukset – on vain muutaman desimaalin ero.

Tässä ennusteessa syntyvyys on oletettu hieman alhaisemmaksi kuin edellisessä, jossa koko maan keskimääräinen kokonaishedelmällisyysluku oli 1,75. Kuolleisuus alenee uudessa ennusteessa jonkin verran enemmän kuin edellisessä. Ennustekauden lopulla miesten elinajanodote on 0,8 vuotta ja naisten elinajanodote 0,7 vuotta pidempi. Vuotuinen nettomaahanmuutto on oletettu nyt 1 000 henkeä suuremmaksi.

Tämä ennuste on melko lähellä myös Eurostatin vuoden 2000 ennustetta. Merkittävin ero on miesten elinajanodotteessa, joka Eurostatin ennusteessa on lähellä Tilastokeskuksen edellistä ennustetta. YK:n Suomea koskevat ennustelaskelmat puolestaan poikkeavat melkoisesti molemmista em. ennusteista etenkin syntyvyys- ja nettomaahanmuutto-oletusten osalta.

**Taulukko E. Suomea koskevat oletukset eri väestöennusteissa**

Periodi	TK 1998	YK 1998	EU 2000	TK 2001
Kokonaishedelmällisyys				
2000–2005	1,75	1,73	1,72	1,73
2005–2010	1,75	1,77	1,70	1,73
2010–2015	1,75	1,84	1,68	1,73
2015–2020	1,75	1,90	1,69	1,73
2020–2025	1,75	1,90	1,70	1,73
2025–2030	1,75	1,90	1,70	1,73
Elinajanodote, miehet				
2000–2005	74,4	74,0	74,5	74,6
2005–2010	75,3	75,0	75,4	75,6
2010–2015	76,1	76,0	76,3	76,6
2015–2020	77,0	76,8	77,1	77,5
2020–2025	77,7	77,6	77,8	78,4
2025–2030	78,4	78,0	78,5	79,2
Elinajanodote, naiset				
2000–2005	81,3	81,4	81,5	81,5
2005–2010	81,8	82,2	82,2	82,2
2010–2015	82,3	83,0	82,8	82,8
2015–2020	82,9	83,5	83,4	83,4
2020–2025	83,3	84,0	83,9	83,9
2025–2030	83,8	84,4	84,3	84,4
Nettomaahanmuutto				
2000–2005	4 000	4 000	5 460	5 000
2005–2010	4 000	0	5 085	5 000
2010–2015	4 000	0	5 000	5 000
2015–2020	4 000	0	5 000	5 000
2020–2025	4 000	0	5 000	5 000
2025–2030	4 000	0	5 000	5 000

## Ennusteet ja todellisuus

Tilastokeskuksessa on laadittu kunnittaisia väestöennusteita 30 vuoden ajan noin kolmen vuoden välein. Kuten kuvioista 15 voidaan havaita, paria poikkeusta lukuun ottamatta uudessa ennusteessa koko maan kokonaisväkiluku on asettunut edellisen ennusteen yläpuolelle, kun todellinen väestönkehitys on ylittänyt ennusteen. Merkittävin syy ennusteiden jäämiseen alle todellisen kehityksen on ollut siinä, että maahanmuuttovoittoa on oletettu saatavan vain muutamana alkuvuonna, minkä jälkeen nettomaahanmuutto on oletettu nollassa. Lisäksi aikaisemmis-

sa ennusteissa kuolleisuuden alenemisen on oletettu pysähtyvän muutaman vuosikymmenen jälkeen.

Tilastokeskuksen vuoden 1998 ennusteessa koko maan väkiluku pysyi ensimmäisinä ennustevuosina varsin lähellä todellista väkilukua; kolmantena ennustevuonna poikkeama todellisesta väkiluvusta oli alle 500 henkeä. Ennusteen mukainen syntyneiden määrä poikkesi todellisesta eniten ensimmäisenä ennustevuonna, jolloin todellinen kokonaishedelmällisyysluku oli 1,70. Kuolleiden määrässä poikkeama kasvoi vuodesta toiseen, mikä oli odotettavissa sen vuoksi, että 1990-luvulla kuolleisuus aleni huomattavasti.

tavasti enemmän kuin 1980-luvulla. Todellinen nettomahanmuutto oli jonkin verran ennustettua vähäisempää. Tähän on osittain vaikuttanut se, että Väestörekisterikeskuksen siirryttyä uuteen väestötietojärjestelmään on pyritty vähentämään ns. väkiluvun korjauksia. Esim. vuoden 2000 syksyllä kirjattiin maastamuuttaneiksi noin 1 500 henkeä, jotka aikaisemman käytännön mukaisesti olisi kirjattu rekisterikorjauksiksi.

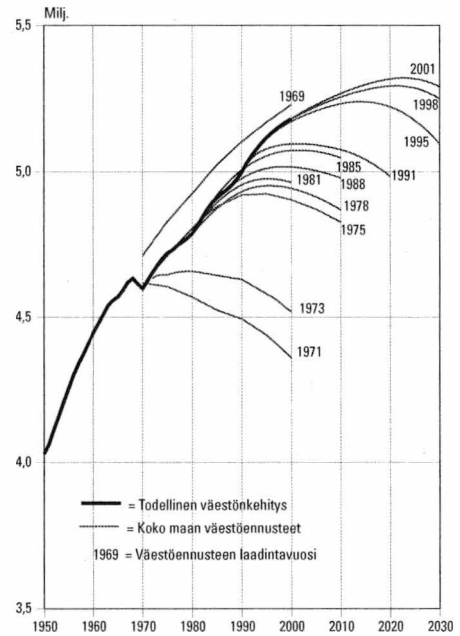
Alueellisesti merkittävimmät poikkeamat vuoden 1998 ennusteen ja todellisen väestönkehityksen eroihin aiheutuivat ennusteen muuttokertoimien laskentaperiodin valinnasta. Kertoimien laskentakauteen sisältyi kolme lamavuotta, jolloin muuttoliike oli tavallista vähäisempää, ja kolme taloudellisen nousun vuotta, jolloin muuttoliike vilkastui; periodin valinnalla pyrittiin siihen, että muuttoliike olisi ennusteissa jonkinlaisen "normaalikehityksen" mukaista.

Laman jälkeen muuttoliike kuitenkin kiihtyi kiihlymistään, ja niinpä ns. kasvukeskusten ennusteväkiluvut jäivät liian alhaisiksi ja vastaavasti muuttotappioalueiden ennusteväkiluvut liian suuriksi. Maakunnittain tarkasteltuna Lapin ennusteväkiluvut poikkesivat eniten todellisista väkiluvuista; vuoden 2000 lopussa poikkeama oli 3,5 prosenttia. Lapin väkiluvun kehitys menneinä vuosikymmeninä on ollut sellaista,

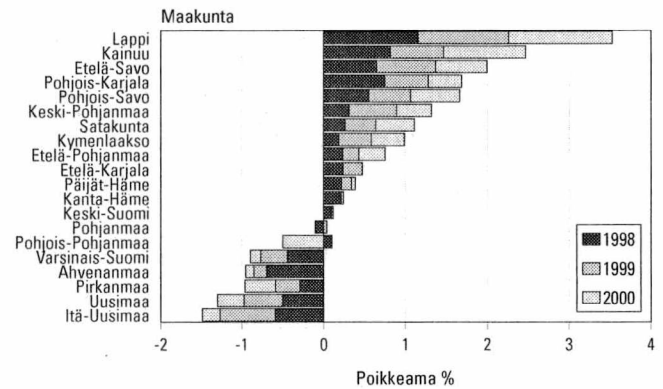
**Taulukko F. Tilastokeskuksen vuoden 1998 ennusteen poikkeamat todellisista luvuista**

		1998	1999	2000
Syntyneet	Ennuste	58 240	57 533	56 923
	Todell.	57 108	57 574	56 742
	Erotus	1 132	-41	181
Kuolleet	Ennuste	50 200	50 485	50 754
	Todell.	49 262	49 345	49 339
	Erotus	938	1 140	1 415
Nettomahanmuutto	Ennuste	4 000	4 000	4 000
	Todell.	3 375	2 778	2 584
	Erotus	625	1 222	1 416
Väkiluvun korjaus	Ennuste	0	0	0
	Todell.	1 076	649	-174
	Erotus	-1 076	-649	174
Väkiluku 31.12.	Ennuste	5 159 407	5 170 443	5 180 627
	Todell.	5 159 646	5 171 302	5 181 115
	Erotus	-239	-859	-488

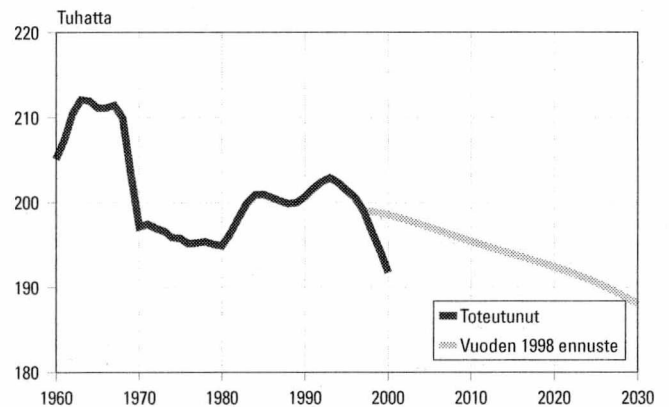
**Kuvio 15. Tilastokeskuksen kunnittaiset väestöennusteet 1969–2001**



**Kuvio 16. Vuoden 1998 ennusteen väkilukujen poikkeamat todellisista väkiluvuista maakunnittain 1998–2000**



**Kuvio 17. Lapin väkiluku 1960–2000 ja vuoden 1998 ennuste**



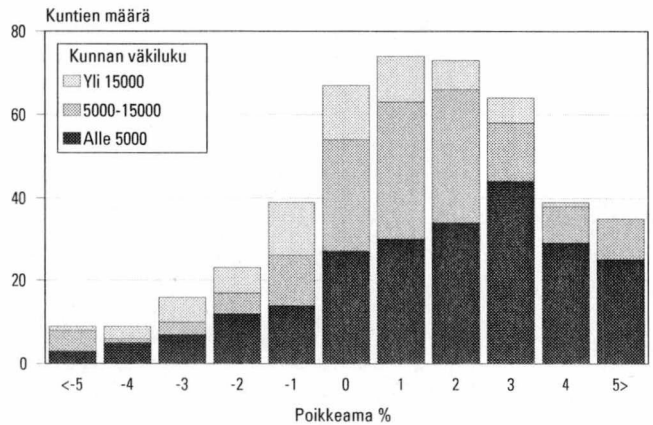
että sitä tuskin olisi voinut ennakoida minkäänlaisella ennustemenetelmällä.

Kunnittaisten ennusteväkilukujen poikkeamat todellisista väkiluvuista ovat yleensä noudattaneet normaalijakaumaa: suurimmassa osassa kuntia ennusteväkiluvut ovat olleet lähellä toteutuneita, mutta aina on esiintynyt myös poikkeuksia. Vuoden 1998 ennusteessa pienten kuntien väkilukupoikkeamien painopiste on ollut jonkin verran plussan puolella, kun taas suurten kuntien ennusteväkiluvut ovat olleet hieman miinuksella.

Tilastokeskuksen väestöennusteiden on määrä olla demografisia trendilaskelmia, jotka ilmaisevat päätöksentekijöille lähinnä sen, mihin kehitys johtaa, jos se jatkuu entisellään. Päätäjien tehtävänä on päättää, onko kehitys suotavaa, vai tarvitaanko kenties joi-takin toimenpiteitä kehityssuunnan muuttamiseksi.

Kunnittaiset ennusteet on laadittava kaikille kun-nille samoin perustein. Kuntien käsittely ”yksilöllisesti” olisi mahdotonta, ja niinpä on aina esiintynyt ja tulee esiintymään tapauksia, joissa esim. ennusteker-toimien laskentaperiodi on ollut kunnan kannalta jollakin tapaa poikkeuksellinen, jolloin ennuste poik-keaa trendikehityksestä suuntaan taikka toiseen.

**Kuvio 18. Vuoden 1998 ennusteen väkilukujen poikkeamat todellisista väkiluvuista kunnittain 31.12.2000**



# Sammanfattning

## Antaganden

### Nativitet

Kommunerna har grupperats i 158 fruktsamhetsområden på basis av det totala fruktsamhetstalet för åren 1998–2000 på så sätt att befolkningsbasen i kommungrupperna är minst 15 000 personer. Fruktsamhetstal efter åldersgrupp i de olika kommungrupperna har beräknats för åren 1998–2000. I prognosen har fruktsamhetstalen varit oförändrade under hela prognosperioden. Det genomsnittliga totala fruktsamhetstalet för hela landet, dvs. det antal barn en kvinna i medeltal föder, är 1,73. De regionala skillnaderna i nativitet har varit oförändrade.

### Dödlighet

Landet har delats in i tre dödlighetsområden på basis av den återstående livslängden i de olika landskapen åren 1998–2000, dessutom har Helsingfors avskiljts till ett eget dödlighetsområde. Dödlighetstalen efter åldersgrupp har beräknats för samma år. Dödligheten under prognosperioden har sänkts på så sätt att den genomsnittliga återstående livslängden före år 2030 stiger till 79,5 år för män och till 84,6 år för kvinnor. År 2000 var den återstående livslängden 74,1 år för män och 81,0 år för kvinnor. De årliga omvandlingskoefficienterna för dödlighet differenti-

erade på kön och ålder har tagits fram genom beräkningar av hur mycket dödligheten ändrades från åren 1981–1985 till åren 1996–2000.

### Omflyttning

Kommunerna har delats in i 158 utflyttningsområden på basis av 15–44-åringars benägenhet till utflyttning åren 1998–2000. Befolkningsbasen för kommungrupperna är minst 15 000 personer. Kommunernas inflyttningsandelar i varje ålders- och könsgrupp har i de tidigare prognoserna räknats från summan av utflyttning och nettoinflyttning i hela landet. Nu har de räknats från summan av inflyttningen i det storområde som kommunen hör till. Åland hör här till Södra Finlands storområde. Utflyttningskoefficienterna, sannolikheten för flyttning mellan storområden och kommunernas inflyttningsandelar har räknats för åren 1996–2000. Under prognosperioden har alla de ovan nämnda flyttningskoefficienterna varit oförändrade.

I den kalkyl som omfattar omflyttningen (beräkning 1) har den årliga nettoimmigrationen för hela landet antagits vara 5 000 personer. Självförsörjningskalkylen (beräkning 2) omfattar inte omflyttning eller emigration.

# Summary

## Assumptions

### Fertility

The municipalities were grouped into 158 fertility areas on the basis of the total fertility rate for the years 1998–2000. The population basis of each area is at least 15,000 persons. Age-specific fertility rates were calculated for each municipality group for the same years. In the projection, fertility rates were kept constant for the whole period of projection. The average total fertility for the whole country, i.e. the average number of infants each woman will give birth to during her lifetime, is 1.73. Regional differences in fertility were kept unchanged.

### Mortality

The country was divided into three mortality areas on the basis of life expectancy by region for the years 1998–2000. In addition, Helsinki was separated into a mortality area of its own. Age group-specific mortality rates were calculated for the same years. In the period of projection, mortality was lowered so that by 2030, the average life expectancy of males will rise to 79.5 and that of females to 84.6 years. In 2000, the life expectancy of males was 74.1 years and that of females 81.0 years. The age and gender-specific coefficients for annual change in mortal-

ity were obtained by calculating how much mortality changed from the years 1981–1985 to 1996–2000.

### Migration

The municipalities were divided into 158 regions of out-migration during the years 1998–2000 on the basis of the out-migration susceptibility of the 15–44 age group. The population basis of municipality groups is at least 15,000 persons. In previous projections municipal in-migration percentages for each age and gender group were calculated from the total sum of out-migration and net immigration. Now they were calculated from the total sum of in-migration in the major area to which the municipality belongs. Åland was included in the major area of Southern Finland. The out-migration coefficients, migration probabilities between the major areas and in-migration percentages for the municipalities were calculated for the years 1996–2000. During the period of projection, all the mentioned migration coefficients were kept constant.

In calculation 1 (comprising migration) annual net immigration to Finland is assumed to be 5,000 persons. Calculation 2 (of self-sufficiency) does not include internal migration or emigration.



## *Taulukot – Tabeller – Tables*

1. Väestöennuste sukupuolen mukaan 1- ja 5-vuotiskäryhmittäin, koko maa 2001-2030  
 Befolkningsprognos efter kön och 1- och 5-årsåldersgrupper, hela landet 2001-2030  
 Population projection by sex and 1- and 5- years age groups, whole country 2001-2030

Ikä - Ålder - Age	2000			2001			2002		
	Yhteensä Totalt Total	Miehet Män Males	Naiset Kvinnor Females	Yhteensä Totalt Total	Miehet Män Males	Naiset Kvinnor Females	Yhteensä Totalt Total	Miehet Män Males	Naiset Kvinnor Females
<b>Yhteensä - Totalt - Total</b>	<b>5181115</b>	<b>2529341</b>	<b>2651774</b>	<b>5191983</b>	<b>2535880</b>	<b>2656103</b>	<b>5202163</b>	<b>2542057</b>	<b>2660106</b>
0	56550	29124	27426	55950	28578	27372	55546	28366	27180
1	57577	29378	28199	56619	29158	27461	56052	28625	27427
2	56988	29070	27918	57639	29411	28228	56715	29183	27532
3	59331	30102	29229	57053	29105	27948	57758	29468	28290
4	60829	31177	29652	59392	30135	29257	57148	29150	27998
<b>0-4</b>	<b>291275</b>	<b>148851</b>	<b>142424</b>	<b>286653</b>	<b>146387</b>	<b>140266</b>	<b>283219</b>	<b>144792</b>	<b>138427</b>
5	63211	32240	30971	60910	31205	29705	59508	30186	29322
6	65224	33163	32061	63270	32273	30997	61006	31279	29727
7	65030	33054	31976	65320	33211	32109	63392	32338	31054
8	67012	34247	32765	65114	33101	32013	65417	33262	32155
9	65947	33527	32420	67091	34287	32804	65227	33151	32076
<b>5-9</b>	<b>326424</b>	<b>166231</b>	<b>160193</b>	<b>321705</b>	<b>164077</b>	<b>157628</b>	<b>314550</b>	<b>160216</b>	<b>154334</b>
10	66450	34002	32448	66016	33552	32464	67199	34340	32859
11	64436	32924	31512	66522	34038	32484	66114	33613	32501
12	64500	32918	31582	64532	32978	31554	66620	34098	32522
13	61157	31301	29856	64591	32969	31622	64631	33037	31594
14	62091	31802	30289	61245	31353	29892	64690	33034	31656
<b>10-14</b>	<b>318634</b>	<b>162947</b>	<b>155687</b>	<b>322906</b>	<b>164890</b>	<b>158016</b>	<b>329254</b>	<b>168122</b>	<b>161132</b>
15	64164	32733	31431	62168	31845	30323	61344	31407	29937
16	66591	33959	32632	64224	32757	31467	62269	31885	30384
17	68271	34901	33370	66620	33977	32643	64295	32791	31504
18	67726	34813	32913	68269	34905	33364	66659	33996	32663
19	65026	33211	31815	67718	34820	32898	68254	34910	33344
<b>15-19</b>	<b>331778</b>	<b>169617</b>	<b>162161</b>	<b>328999</b>	<b>168304</b>	<b>160695</b>	<b>322821</b>	<b>164989</b>	<b>157832</b>
20	64605	33131	31474	65041	33196	31845	67717	34799	32918
21	64561	32798	31763	64595	33119	31476	65057	33214	31843
22	64976	33189	31787	64600	32802	31798	64659	33134	31525
23	66166	33746	32420	65007	33199	31808	64643	32824	31819
24	66922	34220	32702	66235	33789	32446	65099	33252	31847
<b>20-24</b>	<b>327230</b>	<b>167084</b>	<b>160146</b>	<b>325478</b>	<b>166105</b>	<b>159373</b>	<b>327175</b>	<b>167223</b>	<b>159952</b>
25	65604	33719	31885	66942	34252	32690	66299	33840	32459
26	62556	31878	30678	65612	33742	31870	62915	34306	32709
27	57195	29493	27702	62613	31927	30686	65662	33775	31887
28	59336	30585	28751	57287	29540	27747	62678	31945	30733
29	61511	31167	30344	59403	30609	28794	57402	29578	27824
<b>25-29</b>	<b>306202</b>	<b>156842</b>	<b>149360</b>	<b>311857</b>	<b>160070</b>	<b>151787</b>	<b>319056</b>	<b>163444</b>	<b>155612</b>
30	63922	32525	31397	61566	31194	30372	59493	30658	28835
31	65507	33557	31950	63958	32539	31419	61647	31235	30412
32	70716	36002	34714	65506	33552	31954	64005	32567	31438
33	72997	37263	35734	70703	35984	34719	65589	33578	32011
34	73748	37492	36256	72953	37228	35725	70696	35967	34729
<b>30-34</b>	<b>346890</b>	<b>176839</b>	<b>170051</b>	<b>334686</b>	<b>170497</b>	<b>164189</b>	<b>321430</b>	<b>164005</b>	<b>157425</b>
35	74112	37718	36394	73720	37454	36266	72952	37208	35744
36	75719	38664	37055	74084	37682	36402	73693	37420	36273
37	76882	39207	37675	75689	38621	37068	74057	37647	36410
38	76071	38805	37266	76798	39122	37676	75626	38554	37072
39	75862	38521	37341	76000	38739	37261	76752	39072	37680
<b>35-39</b>	<b>378646</b>	<b>192915</b>	<b>185731</b>	<b>376291</b>	<b>191618</b>	<b>184673</b>	<b>373080</b>	<b>189901</b>	<b>183179</b>
40	75819	38508	37311	75783	38451	37332	75916	38662	37254
41	75807	38486	37321	75744	38432	37312	75723	38383	37340
42	73648	37316	36332	75724	38399	37325	75667	38352	37315
43	77330	39250	38080	73580	37242	36338	75628	38314	37314
44	79661	40416	39245	77197	39138	38059	73449	37134	36315
<b>40-44</b>	<b>382265</b>	<b>193976</b>	<b>188289</b>	<b>378028</b>	<b>191662</b>	<b>186366</b>	<b>376383</b>	<b>190845</b>	<b>185538</b>

1. Väestöennuste sukupuolen mukaan 1- ja 5-vuotiskäryhmittäin, koko maa 2001-2030 (jatk.)  
 Befolkningsprognos efter kön och 1- och 5-årsåldersgrupper, hela landet 2001-2030 (forts.)  
 Population projection by sex and 1- and 5- years age groups, whole country 2001-2030 (cont.)

Ikä - Ålder - Age	2000			2001			2002		
	Yhteensä Totalt Total	Miehet Män Males	Naiset Kvinnor Females	Yhteensä Totalt Total	Miehet Män Males	Naiset Kvinnor Females	Yhteensä Totalt Total	Miehet Män Males	Naiset Kvinnor Females
45	79201	40128	39073	79490	40279	39211	77026	39008	38018
46	79617	39826	39791	79016	39982	39034	79335	40155	39180
47	78943	39886	39057	79420	39668	39752	78794	39823	38971
48	82071	41568	40503	78705	39710	38995	79189	39501	39688
49	79595	40337	39258	81813	41378	40435	78483	39524	38959
<b>45-49</b>	<b>399427</b>	<b>201745</b>	<b>197682</b>	<b>398444</b>	<b>201017</b>	<b>197427</b>	<b>392827</b>	<b>198011</b>	<b>194816</b>
50	82846	41941	40905	79354	40157	39197	81543	41163	40380
51	85621	43490	42131	82519	41696	40823	79041	39914	39127
52	87352	43977	43375	85229	43207	42022	82188	41441	40747
53	87176	43913	43263	86921	43673	43248	84833	42931	41902
54	85152	42658	42494	86702	43586	43116	86469	43358	43111
<b>50-54</b>	<b>428147</b>	<b>215979</b>	<b>212168</b>	<b>420725</b>	<b>212319</b>	<b>208406</b>	<b>414074</b>	<b>208807</b>	<b>205267</b>
55	76169	38347	37822	84655	42310	42345	86239	43260	42979
56	61314	30515	30799	75716	38018	37698	84158	41958	42200
57	58244	28976	29268	60928	30243	30685	75224	37680	37544
58	46736	23000	23736	57844	28684	29160	60528	29946	30582
59	67620	33190	34430	46420	22763	23657	57463	28408	29055
<b>55-59</b>	<b>310083</b>	<b>154028</b>	<b>156055</b>	<b>325563</b>	<b>162018</b>	<b>163545</b>	<b>363612</b>	<b>181252</b>	<b>182360</b>
60	48229	23383	24846	67083	32805	34278	46086	22520	23566
61	56087	26895	29192	47845	23102	24743	66529	32403	34126
62	54106	26113	27993	55587	26539	29048	47422	22801	24621
63	50562	24068	26494	53572	25732	27840	55040	26157	28883
64	47932	22658	25274	50007	23681	26326	52980	25314	27666
<b>60-64</b>	<b>256916</b>	<b>123117</b>	<b>133799</b>	<b>274094</b>	<b>131859</b>	<b>142235</b>	<b>268057</b>	<b>129195</b>	<b>138862</b>
65	47807	22503	25304	47388	22270	25118	49395	23250	26145
66	45374	20997	24377	47177	22060	25117	46729	21822	24907
67	42692	19732	22960	44748	20547	24201	46508	21584	24924
68	44566	20138	24428	42037	19265	22772	44030	20054	23976
69	45085	20408	24677	43774	19589	24185	41275	18748	22527
<b>65-69</b>	<b>225524</b>	<b>103778</b>	<b>121746</b>	<b>225124</b>	<b>103731</b>	<b>121393</b>	<b>227937</b>	<b>105458</b>	<b>122479</b>
70	45651	19869	25782	44190	19799	24391	42917	19023	23894
71	44224	18718	25506	44644	19207	25437	43200	19158	24042
72	42917	18212	24705	43122	18024	25098	43535	18521	25014
73	39782	16456	23326	41726	17478	24248	41938	17314	24624
74	38691	15597	23094	38545	15711	22834	40422	16708	23714
<b>70-74</b>	<b>211265</b>	<b>88852</b>	<b>122413</b>	<b>212227</b>	<b>90219</b>	<b>122008</b>	<b>212012</b>	<b>90724</b>	<b>121288</b>
75	37325	14406	22919	37392	14833	22559	37227	14953	22274
76	34402	12826	21576	35918	13628	22290	35962	14050	21912
77	33305	11732	21573	32945	12067	20878	34391	12836	21555
78	29826	10008	19818	31712	10948	20764	31396	11274	20122
79	28425	9284	19141	28250	9270	18980	30092	10180	19912
<b>75-79</b>	<b>163283</b>	<b>58256</b>	<b>105027</b>	<b>166217</b>	<b>60746</b>	<b>105471</b>	<b>169068</b>	<b>63293</b>	<b>105775</b>
80	26772	8474	18298	26733	8529	18204	26627	8559	18068
81	18437	5749	12688	24991	7725	17266	24989	7782	17207
82	19984	5874	14110	17076	5186	11890	23170	6967	16203
83	17964	5072	12892	18322	5239	13083	15664	4622	11042
84	15574	4290	11284	16314	4466	11848	16645	4613	12032
<b>80-84</b>	<b>98731</b>	<b>29459</b>	<b>69272</b>	<b>103436</b>	<b>31145</b>	<b>72291</b>	<b>107095</b>	<b>32543</b>	<b>74552</b>
85	14207	3820	10387	13985	3722	10263	14644	3884	10760
86	12999	3345	9654	12593	3289	9304	12364	3173	9191
87	10957	2693	8264	11340	2825	8515	10969	2741	8228
88	9626	2340	7286	9396	2237	7159	9711	2305	7406
89	7969	1897	6072	8097	1909	6188	7917	1822	6095
<b>85-89</b>	<b>55758</b>	<b>14095</b>	<b>41663</b>	<b>55411</b>	<b>13982</b>	<b>41429</b>	<b>55605</b>	<b>13925</b>	<b>41680</b>
90-	22637	4730	17907	24139	5234	18905	24908	5312	19596

1. Väestöennuste sukupuolen mukaan 1- ja 5-vuotisikäryhmittäin, koko maa 2001-2030 (jatk.)  
 Befolkningsprognos efter kön och 1- och 5-årsåldersgrupper, hela landet 2001-2030 (forts.)  
 Population projection by sex and 1- and 5- years age groups, whole country 2001-2030 (cont.)

Ikä - Ålder - Age	2003			2004			2005		
	Yhteensä Totalt Total	Miehet Män Males	Naiset Kvinnor Females	Yhteensä Totalt Total	Miehet Män Males	Naiset Kvinnor Females	Yhteensä Totalt Total	Miehet Män Males	Naiset Kvinnor Females
<b>Yhteensä - Totalt - Total</b>	<b>5211734</b>	<b>2547929</b>	<b>2663805</b>	<b>5220852</b>	<b>2553543</b>	<b>2667309</b>	<b>5229517</b>	<b>2558917</b>	<b>2670600</b>
0	55244	28215	27029	55042	28116	26926	54896	28042	26854
1	55629	28402	27227	55327	28256	27071	55119	28140	26979
2	56176	28682	27494	55741	28461	27280	55418	28295	27123
3	56812	29236	27576	56253	28719	27534	55828	28498	27330
4	57848	29519	28329	56896	29289	27607	56348	28773	27575
<b>0-4</b>	<b>281709</b>	<b>144054</b>	<b>137655</b>	<b>279259</b>	<b>142841</b>	<b>136418</b>	<b>277609</b>	<b>141748</b>	<b>135861</b>
5	57272	29218	28054	57923	29543	28380	56990	29334	27656
6	59593	30240	29353	57344	29252	28092	58031	29605	28426
7	61110	31320	29790	59687	30292	29395	57483	29326	28157
8	63508	32389	31119	61211	31378	29833	59809	30353	29456
9	65516	33303	32213	63606	32453	31153	61318	31429	29889
<b>5-9</b>	<b>306999</b>	<b>156470</b>	<b>150529</b>	<b>299771</b>	<b>152918</b>	<b>146853</b>	<b>293631</b>	<b>150047</b>	<b>143584</b>
10	65321	33199	32122	65620	33365	32255	63691	32486	31205
11	67291	34386	32905	65409	33246	32163	65675	33392	32283
12	66209	33663	32546	67381	34432	32949	65499	33295	32204
13	66727	34154	32573	66322	33729	32593	67453	34479	32974
14	64702	33077	31625	66790	34188	32602	66413	33783	32630
<b>10-14</b>	<b>330250</b>	<b>168479</b>	<b>161771</b>	<b>331522</b>	<b>168960</b>	<b>162562</b>	<b>328731</b>	<b>167435</b>	<b>161296</b>
15	64775	33067	31708	64790	33121	31669	66874	34214	32660
16	61398	31422	29976	64850	33093	31757	64844	33140	31704
17	62325	31914	30411	61474	31454	30020	64881	33120	31761
18	64287	32801	31486	62333	31927	30406	61479	31470	30009
19	66638	34006	32632	64338	32831	31507	62325	31914	30411
<b>15-19</b>	<b>319423</b>	<b>163210</b>	<b>156213</b>	<b>317785</b>	<b>162426</b>	<b>155359</b>	<b>320403</b>	<b>163858</b>	<b>156545</b>
20	68292	34919	33373	66641	33995	32646	64358	32837	31521
21	67728	34809	32919	68278	34899	33379	66654	33999	32655
22	65111	33223	31888	67764	34810	32954	68306	34904	33402
23	64708	33156	31552	65126	33237	31889	67787	34811	32976
24	64731	32881	31850	64781	33206	31575	65217	33280	31937
<b>20-24</b>	<b>330570</b>	<b>168988</b>	<b>161582</b>	<b>332590</b>	<b>170147</b>	<b>162443</b>	<b>332322</b>	<b>169831</b>	<b>162491</b>
25	65172	33299	31873	64824	32948	31876	64879	33263	31616
26	66352	33896	32456	65219	33354	31865	64856	32982	31874
27	67038	34327	32711	66368	33909	32459	65263	33387	31876
28	65731	33820	31911	67086	34353	32733	66405	33933	32472
29	62746	31975	30771	65777	33821	31956	67109	34354	32755
<b>25-29</b>	<b>327039</b>	<b>167317</b>	<b>159722</b>	<b>329274</b>	<b>168385</b>	<b>160889</b>	<b>328512</b>	<b>167919</b>	<b>160593</b>
30	57494	29633	27861	62810	32014	30796	65814	33853	31961
31	59573	30691	28882	57583	29676	27907	62857	32028	30829
32	61699	31252	30447	59658	30731	28927	57669	29716	27953
33	64044	32575	31469	61768	31282	30486	59706	30742	28964
34	65595	33572	32023	64066	32571	31495	61796	31283	30513
<b>30-34</b>	<b>308405</b>	<b>157723</b>	<b>150682</b>	<b>305885</b>	<b>156274</b>	<b>149611</b>	<b>307842</b>	<b>157622</b>	<b>150220</b>
35	70696	35960	34736	65609	33572	32037	64109	32583	31526
36	72946	37183	35763	70702	35933	34769	65637	33561	32076
37	73675	37386	36289	72925	37144	35781	70701	35920	34781
38	74033	37596	36437	73649	37355	36294	72879	37092	35787
39	75583	38495	37088	73970	37537	36433	73604	37297	36307
<b>35-39</b>	<b>366933</b>	<b>186620</b>	<b>180313</b>	<b>356855</b>	<b>181541</b>	<b>175314</b>	<b>346930</b>	<b>176453</b>	<b>170477</b>
40	76676	39003	37673	75511	38437	37074	73922	37494	36428
41	75855	38599	37256	76611	38946	37665	75442	38370	37072
42	75645	38302	37343	75788	38522	37266	76536	38856	37680
43	75587	38276	37311	75553	38219	37334	75713	38444	37269
44	75519	38208	37311	75449	38159	37290	75436	38116	37320
<b>40-44</b>	<b>379282</b>	<b>192388</b>	<b>186894</b>	<b>378912</b>	<b>192283</b>	<b>186629</b>	<b>377049</b>	<b>191280</b>	<b>185769</b>

1. Väestöennuste sukupuolen mukaan 1- ja 5-vuotiskäryhmittäin, koko maa 2001-2030 (jatk.)  
 Befolkningsprognos efter kön och 1- och 5-årsåldersgrupper, hela landet 2001-2030 (forts.)  
 Population projection by sex and 1- and 5- years age groups, whole country 2001-2030 (cont.)

Ikä - Ålder - Age	2003			2004			2005		
	Yhteensä Totalt Total	Miehet Män Males	Naiset Kvinnor Females	Yhteensä Totalt Total	Miehet Män Males	Naiset Kvinnor Females	Yhteensä Totalt Total	Miehet Män Males	Naiset Kvinnor Females
45	73327	37028	36299	75368	38097	37271	75318	38052	37266
46	76889	38890	37999	73170	36896	36274	75217	37968	37249
47	79117	39984	39133	76700	38732	37968	73005	36772	36233
48	78586	39657	38929	78877	39804	39073	76481	38569	37912
49	78928	39313	39615	78349	39486	38863	78647	39638	39009
<b>45-49</b>	<b>386847</b>	<b>194872</b>	<b>191975</b>	<b>382464</b>	<b>193015</b>	<b>189449</b>	<b>378668</b>	<b>190999</b>	<b>187669</b>
50	78228	39337	38891	78690	39130	39560	78129	39321	38808
51	81244	40948	40296	77957	39138	38819	78414	38924	39490
52	78718	39687	39031	80907	40690	40217	77629	38907	38722
53	81798	41181	40617	78359	39430	38929	80562	40448	40114
54	84404	42633	41771	81395	40890	40505	77977	39170	38807
<b>50-54</b>	<b>404392</b>	<b>203786</b>	<b>200606</b>	<b>397308</b>	<b>199278</b>	<b>198030</b>	<b>392711</b>	<b>196770</b>	<b>195941</b>
55	86015	43045	42970	83979	42322	41657	80990	40600	40390
56	85722	42888	42834	85507	42694	42813	83488	41986	41502
57	83622	41584	42038	85191	42524	42667	84975	42318	42657
58	74713	37315	37398	83084	41192	41892	84647	42135	42512
59	60131	29649	30482	74230	36938	37292	82518	40800	41718
<b>55-59</b>	<b>390203</b>	<b>194481</b>	<b>195722</b>	<b>411991</b>	<b>205670</b>	<b>206321</b>	<b>416618</b>	<b>207839</b>	<b>208779</b>
60	57036	28094	28942	59699	29351	30348	73681	36557	37124
61	45746	22272	23474	56591	27771	28820	59239	29010	30229
62	65942	31990	33952	45369	21999	23370	56131	27445	28686
63	46967	22475	24492	65288	31536	33752	44992	21724	23268
64	54459	25742	28717	46497	22154	24343	64618	31066	33552
<b>60-64</b>	<b>270150</b>	<b>130573</b>	<b>139577</b>	<b>273444</b>	<b>132811</b>	<b>140633</b>	<b>298661</b>	<b>145802</b>	<b>152859</b>
65	52346	24872	27474	53814	25307	28507	45979	21789	24190
66	48792	22834	25958	51680	24408	27272	53170	24863	28307
67	46101	21385	24716	48112	22368	25744	51032	23960	27072
68	45801	21107	24694	45389	20887	24502	47385	21870	25515
69	43258	19543	23715	45005	20564	24441	44636	20376	24260
<b>65-69</b>	<b>236298</b>	<b>109741</b>	<b>126557</b>	<b>244000</b>	<b>113534</b>	<b>130466</b>	<b>242202</b>	<b>112858</b>	<b>129344</b>
70	40458	18216	22242	42437	18988	23449	44170	19993	24177
71	41998	18430	23568	39651	17671	21980	41578	18426	23152
72	42162	18494	23668	41000	17791	23209	38729	17084	21645
73	42341	17795	24546	41028	17792	23236	39925	17130	22795
74	40684	16571	24113	41109	17047	24062	39821	17042	22779
<b>70-74</b>	<b>207643</b>	<b>89506</b>	<b>118137</b>	<b>205225</b>	<b>89289</b>	<b>115936</b>	<b>204223</b>	<b>89675</b>	<b>114548</b>
75	39085	15924	23161	39346	15807	23539	39788	16286	23502
76	35864	14186	21678	37646	15097	22549	37934	14995	22939
77	34446	13230	21216	34380	13378	21002	36151	14274	21877
78	32810	12013	20797	32893	12415	20478	32845	12560	20285
79	29793	10504	19289	31155	11183	19972	31230	11548	19682
<b>75-79</b>	<b>171998</b>	<b>65857</b>	<b>106141</b>	<b>175420</b>	<b>67880</b>	<b>107540</b>	<b>177948</b>	<b>69663</b>	<b>108285</b>
80	28367	9398	18969	28088	9681	18407	29395	10348	19047
81	24916	7807	17109	26535	8580	17955	26330	8878	17452
82	23183	7025	16158	23142	7061	16081	24694	7786	16908
83	21292	6222	15070	21356	6314	15042	21304	6331	14973
84	14248	4078	10170	19379	5499	13880	19446	5575	13871
<b>80-84</b>	<b>112006</b>	<b>34530</b>	<b>77476</b>	<b>118500</b>	<b>37135</b>	<b>81365</b>	<b>121169</b>	<b>38918</b>	<b>82251</b>
85	14971	4013	10958	12818	3546	9272	17461	4791	12670
86	13002	3336	9666	13320	3463	9857	11422	3078	8344
87	10835	2689	8146	11385	2819	8566	11613	2879	8734
88	9460	2296	7164	9343	2266	7077	9779	2325	7454
89	8240	1920	6320	7940	1821	6119	7890	1822	6068
<b>85-89</b>	<b>56508</b>	<b>14254</b>	<b>42254</b>	<b>54806</b>	<b>13915</b>	<b>40891</b>	<b>58165</b>	<b>14895</b>	<b>43270</b>
90-	25079	5080	19999	25841	5241	20600	26123	5305	20818

1. Väestöennuste sukupuolen mukaan 1- ja 5-vuotisikäryhmittäin, koko maa 2001-2030 (jatk.)  
 Befolkningsprognos efter kön och 1- och 5-årsåldersgrupper, hela landet 2001-2030 (forts.)  
 Population projection by sex and 1- and 5- years age groups, whole country 2001-2030 (cont.)

Ikä - Ålder - Age	2006			2007			2008		
	Yhteensä Totalt Total	Miehet Män Males	Naiset Kvinnor Females	Yhteensä Totalt Total	Miehet Män Males	Naiset Kvinnor Females	Yhteensä Totalt Total	Miehet Män Males	Naiset Kvinnor Females
<b>Yhteensä - Totalt - Total</b>	<b>5237832</b>	<b>2564059</b>	<b>2673773</b>	<b>5245819</b>	<b>2569005</b>	<b>2676814</b>	<b>5253507</b>	<b>2573760</b>	<b>2679747</b>
0	54839	28017	26822	54795	27996	26799	54825	28013	26812
1	54990	28078	26912	54905	28046	26859	54903	28041	26862
2	55214	28186	27028	55096	28135	26961	55002	28076	26926
3	55526	28342	27184	55302	28239	27063	55179	28173	27006
4	55896	28536	27360	55608	28389	27219	55391	28280	27111
<b>0-4</b>	<b>276465</b>	<b>141159</b>	<b>135306</b>	<b>275706</b>	<b>140805</b>	<b>134901</b>	<b>275300</b>	<b>140583</b>	<b>134717</b>
5	56433	28813	27620	56029	28597	27432	55701	28430	27271
6	57109	29395	27714	56551	28883	27668	56129	28667	27462
7	58153	29674	28479	57222	29452	27770	56661	28933	27728
8	57575	29379	28196	58258	29729	28529	57322	29505	27817
9	59910	30397	29513	57679	29422	28257	58367	29771	28596
<b>5-9</b>	<b>289180</b>	<b>147658</b>	<b>141522</b>	<b>285739</b>	<b>146083</b>	<b>139656</b>	<b>284180</b>	<b>145306</b>	<b>138874</b>
10	61429	31479	29950	60018	30455	29563	57794	29485	28309
11	63772	32516	31256	61483	31512	29971	60102	30498	29604
12	65777	33435	32342	63866	32569	31297	61597	31573	30024
13	65594	33344	32250	65887	33511	32376	63983	32642	31341
14	67524	34533	32991	65678	33398	32280	65947	33549	32398
<b>10-14</b>	<b>324096</b>	<b>165307</b>	<b>158789</b>	<b>316932</b>	<b>161445</b>	<b>155487</b>	<b>309423</b>	<b>157747</b>	<b>151676</b>
15	66463	33806	32657	67600	34551	33049	65743	33421	32322
16	66934	34253	32681	66537	33832	32705	67679	34586	33093
17	64929	33182	31747	66991	34277	32714	66578	33861	32717
18	64884	33130	31754	64929	33176	31753	66985	34285	32700
19	61496	31484	30012	64903	33147	31756	64903	33181	31722
<b>15-19</b>	<b>324706</b>	<b>165855</b>	<b>158851</b>	<b>330960</b>	<b>168983</b>	<b>161977</b>	<b>331888</b>	<b>169334</b>	<b>162554</b>
20	62396	31955	30441	61551	31511	30040	64940	33162	31778
21	64345	32808	31537	62405	31939	30466	61558	31502	30056
22	66700	34009	32691	64403	32827	31576	62462	31957	30505
23	68321	34910	33411	66735	34015	32720	64445	32846	31599
24	67842	34855	32987	68356	34946	33410	66791	34062	32729
<b>20-24</b>	<b>329604</b>	<b>168537</b>	<b>161067</b>	<b>323450</b>	<b>165238</b>	<b>158212</b>	<b>320196</b>	<b>163529</b>	<b>156667</b>
25	65294	33338	31956	67890	34902	32988	68397	34983	33414
26	64898	33291	31607	65335	33381	31954	67909	34921	32988
27	64875	33005	31870	64939	33326	31613	65351	33400	31951
28	65307	33412	31895	64936	33041	31895	64994	33350	31644
29	66461	33951	32510	65351	33429	31922	64991	33065	31926
<b>25-29</b>	<b>326835</b>	<b>166997</b>	<b>159838</b>	<b>328451</b>	<b>168079</b>	<b>160372</b>	<b>331642</b>	<b>169719</b>	<b>161923</b>
30	67141	34379	32762	66496	33975	32521	65387	33449	31938
31	65856	33871	31985	67180	34393	32787	66527	33983	32544
32	62924	32061	30863	65898	33877	32021	67210	34408	32802
33	57756	29743	28013	62962	32066	30896	65922	33875	32047
34	59754	30761	28993	57819	29768	28051	62982	32075	30907
<b>30-34</b>	<b>313431</b>	<b>160815</b>	<b>152616</b>	<b>320355</b>	<b>164079</b>	<b>156276</b>	<b>328028</b>	<b>167790</b>	<b>160238</b>
35	61832	31294	30538	59810	30767	29043	57853	29770	28083
36	64129	32576	31553	61866	31293	30573	59844	30767	29077
37	65658	33544	32114	64163	32574	31589	61894	31289	30605
38	70679	35865	34814	65651	33509	32142	64156	32534	31622
39	72847	37052	35795	70619	35811	34808	65626	33472	32154
<b>35-39</b>	<b>335145</b>	<b>170331</b>	<b>164814</b>	<b>322109</b>	<b>163954</b>	<b>158155</b>	<b>309373</b>	<b>157832</b>	<b>151541</b>
40	73537	37241	36296	72775	36980	35795	70587	35777	34810
41	73849	37418	36431	73469	37164	36305	72735	36928	35807
42	75365	38298	37067	73774	37333	36441	73405	37094	36311
43	76456	38779	37677	75273	38205	37068	73706	37271	36435
44	75597	38337	37260	76329	38672	37657	75156	38119	37037
<b>40-44</b>	<b>374804</b>	<b>190073</b>	<b>184731</b>	<b>371620</b>	<b>188354</b>	<b>183266</b>	<b>365589</b>	<b>185189</b>	<b>180400</b>

1. Väestöennuste sukupuolen mukaan 1- ja 5-vuotisikäryhmittäin, koko maa 2001-2030 (jatk.)  
 Befolkningsprognos efter kön och 1- och 5-årsåldersgrupper, hela landet 2001-2030 (forts.)  
 Population projection by sex and 1- and 5- years age groups, whole country 2001-2030 (cont.)

Ikä - Ålder - Age	2006			2007			2008		
	Yhteensä Totalt Total	Miehet Män Males	Naiset Kvinnor Females	Yhteensä Totalt Total	Miehet Män Males	Naiset Kvinnor Females	Yhteensä Totalt Total	Miehet Män Males	Naiset Kvinnor Females
45	75299	38000	37299	75477	38238	37239	76180	38557	37623
46	75181	37941	37240	75142	37896	37246	75284	38104	37180
47	75035	37832	37203	74956	37780	37176	74954	37750	37204
48	72805	36628	36177	74823	37689	37134	74761	37637	37124
49	76257	38412	37845	72595	36467	36128	74619	37525	37094
<b>45-49</b>	<b>374577</b>	<b>188813</b>	<b>185764</b>	<b>372993</b>	<b>188070</b>	<b>184923</b>	<b>375798</b>	<b>189573</b>	<b>186225</b>
50	78414	39460	38954	76054	38251	37803	72391	36317	36074
51	77853	39101	38752	78126	39256	38870	75779	38053	37726
52	78099	38702	39397	77532	38877	38655	77852	39050	38802
53	77323	38693	38630	77788	38482	39306	77249	38669	38580
54	80155	40181	39974	76942	38435	38507	77437	38254	39183
<b>50-54</b>	<b>391844</b>	<b>196137</b>	<b>195707</b>	<b>386442</b>	<b>193301</b>	<b>193141</b>	<b>380708</b>	<b>190343</b>	<b>190365</b>
55	77583	38890	38693	79744	39898	39846	76612	38200	38412
56	80516	40286	40230	77173	38611	38562	79362	39626	39736
57	82969	41631	41338	80051	39970	40081	76745	38309	38436
58	84458	41950	42508	82471	41264	41207	79590	39632	39958
59	84079	41720	42359	83921	41564	42357	81969	40901	41068
<b>55-59</b>	<b>409605</b>	<b>204477</b>	<b>205128</b>	<b>403360</b>	<b>201307</b>	<b>202053</b>	<b>394278</b>	<b>196668</b>	<b>197610</b>
60	81922	40371	41551	83493	41318	42175	83327	41148	42179
61	73122	36152	36970	81322	39938	41384	82879	40889	41990
62	58787	28691	30096	72517	35739	36778	80675	39492	41183
63	55619	27083	28536	58251	28318	29933	71888	35288	36600
64	44534	21406	23128	55103	26718	28385	57720	27950	29770
<b>60-64</b>	<b>313984</b>	<b>153703</b>	<b>160281</b>	<b>350686</b>	<b>172031</b>	<b>178655</b>	<b>376489</b>	<b>184767</b>	<b>191722</b>
65	63894	30572	33322	44082	21097	22985	54523	26305	28218
66	45447	21418	24029	63145	30047	33098	43592	20749	22843
67	52480	24385	28095	44896	21029	23867	62381	29507	32874
68	50278	23427	26851	51754	23885	27869	44277	20602	23675
69	46652	21355	25297	49479	22878	26601	50947	23326	27621
<b>65-69</b>	<b>258751</b>	<b>121157</b>	<b>137594</b>	<b>253356</b>	<b>118936</b>	<b>134420</b>	<b>255720</b>	<b>120489</b>	<b>135231</b>
70	43838	19840	23998	45815	20783	25032	48612	22290	26322
71	43280	19410	23870	42988	19269	23719	44921	20193	24728
72	40629	17806	22823	42307	18788	23519	42038	18663	23375
73	37722	16444	21278	39607	17177	22430	41273	18123	23150
74	38799	16442	22357	36670	15785	20885	38535	16512	22023
<b>70-74</b>	<b>204268</b>	<b>89942</b>	<b>114326</b>	<b>207387</b>	<b>91802</b>	<b>115585</b>	<b>215379</b>	<b>95781</b>	<b>119598</b>
75	38568	16294	22274	37599	15716	21883	35555	15107	20448
76	38399	15481	22918	37217	15495	21722	36319	14967	21352
77	36439	14175	22264	36881	14636	22245	35804	14685	21119
78	34524	13401	21123	34880	13348	21532	35326	13790	21536
79	31227	11712	19515	32864	12523	20341	33205	12477	20728
<b>75-79</b>	<b>179157</b>	<b>71063</b>	<b>108094</b>	<b>179441</b>	<b>71718</b>	<b>107723</b>	<b>176209</b>	<b>71026</b>	<b>105183</b>
80	29508	10714	18794	29509	10861	18648	31091	11630	19461
81	27563	9482	18081	27689	9823	17866	27703	9971	17732
82	24476	8049	16427	25648	8596	17052	25793	8940	16853
83	22746	6975	15771	22591	7226	15365	23651	7729	15922
84	19437	5606	13831	20766	6193	14573	20612	6403	14209
<b>80-84</b>	<b>123730</b>	<b>40826</b>	<b>82904</b>	<b>126203</b>	<b>42699</b>	<b>83504</b>	<b>128850</b>	<b>44673</b>	<b>84177</b>
85	17541	4872	12669	17540	4888	12652	18759	5403	13356
86	15516	4108	11408	15630	4182	11448	15647	4210	11437
87	9973	2573	7400	13640	3491	10149	13724	3550	10174
88	10033	2419	7614	8621	2154	6467	11760	2908	8852
89	8270	1897	6373	8501	1985	6516	7303	1767	5536
<b>85-89</b>	<b>61333</b>	<b>15869</b>	<b>45464</b>	<b>63932</b>	<b>16700</b>	<b>47232</b>	<b>67193</b>	<b>17838</b>	<b>49355</b>
90-	26317	5340	20977	26697	5421	21276	27264	5573	21691

1. Väestöennuste sukupuolen mukaan 1- ja 5-vuotiskäryhmittäin, koko maa 2001-2030 (jatk.)  
 Befolkningsprognos efter kön och 1- och 5-årsåldersgrupper, hela landet 2001-2030 (forts.)  
 Population projection by sex and 1- and 5- years age groups, whole country 2001-2030 (cont.)

Ikä - Ålder - Age	2009			2010			2015		
	Yhteensä Total Total	Miehet Män Males	Naiset Kvinnor Females	Yhteensä Total Total	Miehet Män Males	Naiset Kvinnor Females	Yhteensä Total Total	Miehet Män Males	Naiset Kvinnor Females
<b>Yhteensä - Totalt - Total</b>	<b>5260876</b>	<b>2578302</b>	<b>2682574</b>	<b>5267949</b>	<b>2582658</b>	<b>2685291</b>	<b>5298187</b>	<b>2601068</b>	<b>2697119</b>
0	54853	28022	26831	54907	28046	26861	54977	28084	26893
1	54901	28035	26866	54956	28060	26896	55096	28130	26966
2	54981	28070	26911	55014	28088	26926	55214	28192	27022
3	55118	28137	26981	55091	28133	26958	55297	28229	27068
4	55264	28217	27047	55196	28186	27010	55299	28244	27055
<b>0-4</b>	<b>275117</b>	<b>140481</b>	<b>134636</b>	<b>275164</b>	<b>140513</b>	<b>134651</b>	<b>275883</b>	<b>140879</b>	<b>135004</b>
5	55505	28334	27171	55378	28273	27105	55374	28276	27098
6	55810	28500	27310	55606	28395	27211	55422	28295	27127
7	56243	28722	27521	55934	28555	27379	55525	28347	27178
8	56765	28982	27783	56354	28777	27577	55611	28396	27215
9	57427	29561	27866	56880	29047	27833	55744	28468	27276
<b>5-9</b>	<b>281750</b>	<b>144099</b>	<b>137651</b>	<b>280152</b>	<b>143047</b>	<b>137105</b>	<b>277676</b>	<b>141782</b>	<b>135894</b>
10	58456	29824	28632	57531	29611	27920	55906	28548	27358
11	57876	29528	28348	58546	29876	28670	56124	28656	27468
12	60215	30561	29654	57995	29596	28399	56455	28833	27622
13	61710	31631	30079	60297	30596	29701	56868	29034	27834
14	64029	32670	31359	61797	31682	30115	57362	29308	28054
<b>10-14</b>	<b>302286</b>	<b>154214</b>	<b>148072</b>	<b>296166</b>	<b>151361</b>	<b>144805</b>	<b>282715</b>	<b>144379</b>	<b>138336</b>
15	66038	33586	32452	64112	32714	31398	58011	29858	28153
16	65814	33454	32360	66096	33604	32492	59007	30116	28891
17	67730	34624	33106	65882	33492	32390	58407	29808	28599
18	66593	33874	32719	67739	34635	33104	60634	30794	29840
19	67003	34303	32700	66582	33882	32700	62066	31818	30248
<b>15-19</b>	<b>333178</b>	<b>169841</b>	<b>163337</b>	<b>330411</b>	<b>168327</b>	<b>162084</b>	<b>298125</b>	<b>152394</b>	<b>145731</b>
20	64946	33199	31747	67021	34305	32716	64313	32830	31483
21	64930	33142	31788	64951	33186	31765	66156	33650	32506
22	61645	31525	30120	64970	33152	31818	65930	33517	32413
23	62493	31973	30520	61671	31539	30132	67755	34614	33141
24	64516	32893	31623	62607	32044	30563	66739	33951	32788
<b>20-24</b>	<b>318530</b>	<b>162732</b>	<b>155798</b>	<b>321220</b>	<b>164226</b>	<b>156994</b>	<b>330893</b>	<b>168562</b>	<b>162331</b>
25	66841	34101	32740	64598	32951	31647	67201	34402	32799
26	68437	35038	33399	66858	34132	32726	65231	33377	31854
27	67935	34955	32980	68439	35038	33401	65223	33338	31885
28	65413	33440	31973	67958	34974	32984	62060	31783	30277
29	65045	33375	31670	65451	33454	31997	62936	32254	30682
<b>25-29</b>	<b>333671</b>	<b>170909</b>	<b>162762</b>	<b>333304</b>	<b>170549</b>	<b>162755</b>	<b>322651</b>	<b>165154</b>	<b>157497</b>
30	65046	33091	31955	65103	33402	31701	64837	33115	31722
31	65450	33488	31962	65089	33110	31979	67032	34233	32799
32	66556	33984	32572	65473	33486	31987	68560	35088	33472
33	67221	34395	32826	66584	34010	32574	68105	35021	33084
34	65931	33873	32058	67222	34381	32841	65650	33533	32117
<b>30-34</b>	<b>330204</b>	<b>168831</b>	<b>161373</b>	<b>329471</b>	<b>168389</b>	<b>161082</b>	<b>334184</b>	<b>170990</b>	<b>163194</b>
35	63020	32082	30938	65966	33878	32088	65245	33443	31802
36	57906	29786	28120	63051	32075	30976	65239	33141	32098
37	59905	30781	29124	57957	29782	28175	65591	33473	32118
38	61900	31262	30638	59894	30757	29137	66634	33942	32692
39	64135	32503	31632	61912	31254	30658	67239	34282	32957
<b>35-39</b>	<b>306866</b>	<b>156414</b>	<b>150452</b>	<b>308780</b>	<b>157746</b>	<b>151034</b>	<b>329948</b>	<b>168281</b>	<b>161667</b>
40	65605	33443	32162	64129	32481	31648	65953	33758	32195
41	70523	35711	34812	65572	33397	32175	63057	31963	31094
42	72667	36859	35808	70486	35659	34827	58000	29696	28304
43	73339	37031	36308	72615	36800	35815	59903	30619	29284
44	73601	37182	36419	73230	36939	36291	61781	31058	30723
<b>40-44</b>	<b>355735</b>	<b>180226</b>	<b>175509</b>	<b>346032</b>	<b>175276</b>	<b>170756</b>	<b>308694</b>	<b>157094</b>	<b>151600</b>

1. Väestöennuste sukupuolen mukaan 1- ja 5-vuotiskäryhmittäin, koko maa 2001-2030 (jatk.)  
 Befolkningsprognos efter kön och 1- och 5-årsåldersgrupper, hela landet 2001-2030 (forts.)  
 Population projection by sex and 1- and 5- years age groups, whole country 2001-2030 (cont.)

Ikä - Ålder - Age	2009			2010			2015		
	Yhteensä Totalt Total	Miehet Män Males	Naiset Kvinnor Females	Yhteensä Totalt Total	Miehet Män Males	Naiset Kvinnor Females	Yhteensä Totalt Total	Miehet Män Males	Naiset Kvinnor Females
45	75028	38008	37020	73486	37086	36400	63901	32211	31690
46	76034	38432	37602	74884	37887	36997	65227	33063	32164
47	75120	37965	37155	75826	38292	37534	69929	35204	34725
48	74763	37603	37160	74916	37828	37088	71908	36258	35650
49	74585	37489	37096	74552	37440	37112	72447	36350	36097
<b>45-49</b>	<b>375530</b>	<b>189497</b>	<b>186033</b>	<b>373664</b>	<b>188533</b>	<b>185131</b>	<b>343412</b>	<b>173086</b>	<b>170326</b>
50	74414	37372	37042	74362	37329	37033	72627	36431	36196
51	72168	36139	36029	74177	37192	36985	73916	37180	36736
52	75526	37862	37664	71911	35959	35952	74777	37517	37260
53	77535	38829	38706	75202	37650	37552	73781	37016	36765
54	76881	38433	38448	77195	38609	38586	73351	36599	36752
<b>50-54</b>	<b>376524</b>	<b>188635</b>	<b>187889</b>	<b>372847</b>	<b>186739</b>	<b>186108</b>	<b>368452</b>	<b>184743</b>	<b>183709</b>
55	77085	38017	39068	76519	38184	38335	73016	36408	36608
56	76205	37929	38276	76672	37737	38935	72715	36204	36511
57	78919	39330	39589	75790	37640	38150	70395	34945	35450
58	76299	37993	38306	78476	39016	39460	73481	36489	36992
59	79105	39292	39813	75868	37677	38191	75321	37324	37997
<b>55-59</b>	<b>387613</b>	<b>192561</b>	<b>195052</b>	<b>383325</b>	<b>190254</b>	<b>193071</b>	<b>364928</b>	<b>181370</b>	<b>183558</b>
60	81415	40509	40906	78594	38930	39664	74557	36831	37726
61	82748	40745	42003	80848	40117	40731	74592	36302	38290
62	82215	40419	41796	82117	40297	41820	73563	36083	37480
63	79977	39002	40975	81544	39944	41600	75983	37270	38713
64	71217	34825	36392	79241	38505	40736	73232	35837	37395
<b>60-64</b>	<b>397572</b>	<b>195500</b>	<b>202072</b>	<b>402344</b>	<b>197793</b>	<b>204551</b>	<b>371927</b>	<b>182323</b>	<b>189604</b>
65	57106	27522	29584	70518	34336	36182	75593	36841	38752
66	53928	25899	28029	56507	27102	29405	77451	37729	39722
67	43083	20393	22690	53272	25435	27837	78340	37667	40673
68	61504	28904	32600	42506	19983	22523	77382	37038	40344
69	43624	20141	23483	60607	28265	32342	74805	35406	39399
<b>65-69</b>	<b>259245</b>	<b>122859</b>	<b>136386</b>	<b>283410</b>	<b>135121</b>	<b>148289</b>	<b>383571</b>	<b>184681</b>	<b>198890</b>
70	50087	22739	27348	42901	19658	23243	66127	31245	34882
71	47687	21668	26019	49159	22122	27037	52659	24425	28234
72	43979	19571	24408	46711	21031	25680	49205	22635	26570
73	41038	18016	23022	42940	18930	24010	38910	17558	21352
74	40164	17431	22733	39944	17338	22606	54753	24415	30338
<b>70-74</b>	<b>222955</b>	<b>99425</b>	<b>123530</b>	<b>221655</b>	<b>99079</b>	<b>122576</b>	<b>261654</b>	<b>120278</b>	<b>141376</b>
75	37375	15809	21566	38977	16701	22276	38321	16699	21622
76	34343	14395	19948	36146	15071	21075	43301	18460	24841
77	34920	14178	20742	33105	13675	19430	40428	17157	23271
78	34282	13828	20454	33505	13388	20117	36561	15110	21451
79	33657	12919	20738	32676	12974	19702	33346	13502	19844
<b>75-79</b>	<b>174577</b>	<b>71129</b>	<b>103448</b>	<b>174409</b>	<b>71809</b>	<b>102600</b>	<b>191957</b>	<b>80928</b>	<b>111029</b>
80	31468	11594	19874	31896	12001	19895	31783	12625	19158
81	29214	10691	18523	29580	10673	18907	28712	11026	17686
82	25833	9091	16742	27230	9733	17497	25451	9585	15866
83	23813	8037	15776	23893	8189	15704	24887	8984	15903
84	21620	6856	14764	21761	7155	14606	23249	8258	14991
<b>80-84</b>	<b>131948</b>	<b>46269</b>	<b>85679</b>	<b>134360</b>	<b>47751</b>	<b>86609</b>	<b>134082</b>	<b>50478</b>	<b>83604</b>
85	18624	5621	13003	19574	6026	13548	21659	7189	14470
86	16727	4652	12075	16637	4853	11784	19090	5996	13094
87	13718	3569	10149	14719	3972	10747	16530	5107	11423
88	11857	2960	8897	11898	2990	8908	13540	3980	9560
89	10009	2404	7605	10073	2430	7643	11448	3211	8237
<b>85-89</b>	<b>70935</b>	<b>19206</b>	<b>51729</b>	<b>72901</b>	<b>20271</b>	<b>52630</b>	<b>82267</b>	<b>25483</b>	<b>56784</b>
90-	26640	5474	21166	28334	5874	22460	35168	8183	26985

1. Väestöennuste sukupuolen mukaan 1- ja 5-vuotiskäryhmittäin, koko maa 2001-2030 (jatk.)  
 Befolkningsprognos efter kön och 1- och 5-årsåldersgrupper, hela landet 2001-2030 (forts.)  
 Population projection by sex and 1- and 5- years age groups, whole country 2001-2030 (cont.)

Ikä - Ålder - Age	2020			2025			2030		
	Yhteensä Totalt Total	Miehet Män Males	Naiset Kvinnor Females	Yhteensä Totalt Total	Miehet Män Males	Naiset Kvinnor Females	Yhteensä Totalt Total	Miehet Män Males	Naiset Kvinnor Females
<b>Yhteensä - Totalt - Total</b>	<b>5317396</b>	<b>2612224</b>	<b>2705172</b>	<b>5318236</b>	<b>2612292</b>	<b>2705944</b>	<b>5290563</b>	<b>2597410</b>	<b>2693153</b>
0	54295	27740	26555	52488	26816	25672	50156	25628	24528
1	54608	27892	26716	53013	27075	25938	50699	25901	24798
2	54888	28034	26854	53525	27337	26188	51257	26174	25083
3	55115	28137	26978	54007	27578	26429	51798	26449	25349
4	55289	28238	27051	54394	27776	26618	52385	26747	25638
<b>0-4</b>	<b>274195</b>	<b>140041</b>	<b>134154</b>	<b>267427</b>	<b>136582</b>	<b>130845</b>	<b>256295</b>	<b>130899</b>	<b>125396</b>
5	55435	28309	27126	54788	27972	26816	52931	27033	25898
6	55584	28388	27196	55088	28142	26946	53498	27326	26172
7	55723	28456	27267	55372	28283	27089	54013	27579	26434
8	55789	28485	27304	55605	28401	27204	54505	27836	26669
9	55856	28528	27328	55827	28507	27320	54935	28067	26868
<b>5-9</b>	<b>278387</b>	<b>142166</b>	<b>136221</b>	<b>276680</b>	<b>141305</b>	<b>135375</b>	<b>269882</b>	<b>137841</b>	<b>132041</b>
10	55932	28560	27372	55992	28591	27401	55278	28231	27047
11	55979	28584	27395	56096	28643	27453	55610	28396	27214
12	56045	28616	27429	56228	28715	27513	55875	28532	27343
13	56143	28676	27467	56306	28767	27539	56091	28649	27442
14	56244	28740	27504	56358	28790	27568	56291	28767	27524
<b>10-14</b>	<b>280343</b>	<b>143176</b>	<b>137167</b>	<b>280980</b>	<b>143506</b>	<b>137474</b>	<b>279145</b>	<b>142575</b>	<b>136570</b>
15	56412	28819	27593	56422	28822	27600	56430	28835	27595
16	56629	28927	27702	56452	28833	27619	56574	28899	27675
17	56907	29079	27828	56476	28842	27634	56643	28942	27701
18	57234	29239	27995	56490	28872	27618	56660	28960	27700
19	57690	29479	28211	56540	28901	27639	56647	28960	27687
<b>15-19</b>	<b>284872</b>	<b>145543</b>	<b>139329</b>	<b>282380</b>	<b>144270</b>	<b>138110</b>	<b>282954</b>	<b>144596</b>	<b>138358</b>
20	58258	29992	28266	56668	28952	27716	56648	28955	27693
21	59216	30214	29002	56828	29028	27800	56633	28940	27693
22	58628	29899	28729	57127	29159	27968	56680	28940	27740
23	60856	30877	29979	57480	29326	28154	56739	28962	27777
24	62278	31905	30373	57999	29605	28394	56873	29045	27828
<b>20-24</b>	<b>299236</b>	<b>152887</b>	<b>146349</b>	<b>286102</b>	<b>146070</b>	<b>140032</b>	<b>283573</b>	<b>144842</b>	<b>138731</b>
25	64531	32948	31583	58642	30178	28464	57051	29145	27906
26	66385	33819	32566	59619	30457	29162	57270	29283	27987
27	66131	33688	32443	59056	30169	28887	57525	29416	28109
28	67933	34784	33149	61209	31127	30082	57917	29617	28300
29	66889	34081	32808	62572	32115	30457	58421	29873	28548
<b>25-29</b>	<b>331869</b>	<b>169320</b>	<b>162549</b>	<b>301098</b>	<b>154046</b>	<b>147052</b>	<b>288184</b>	<b>147334</b>	<b>140850</b>
30	67317	34502	32815	64745	33091	31654	59031	30402	28629
31	65410	33474	31936	66535	33912	32623	59930	30627	29303
32	65433	33455	31978	66309	33786	32523	59413	30357	29056
33	62368	31930	30438	68039	34824	33215	61473	31267	30206
34	63172	32351	30821	67015	34135	32880	62796	32202	30594
<b>30-34</b>	<b>323700</b>	<b>165712</b>	<b>157988</b>	<b>332643</b>	<b>169748</b>	<b>162895</b>	<b>302643</b>	<b>154855</b>	<b>147788</b>
35	65012	33174	31838	67382	34500	32882	64880	33141	31739
36	67140	34239	32901	65559	33514	32045	66613	33911	32702
37	68599	35048	33551	65561	33450	32111	66379	33772	32607
38	68094	34914	33180	62495	31916	30579	68040	34747	33293
39	65686	33456	32230	63274	32313	30961	66999	34042	32957
<b>35-39</b>	<b>334531</b>	<b>170831</b>	<b>163700</b>	<b>324271</b>	<b>165693</b>	<b>158578</b>	<b>332911</b>	<b>169613</b>	<b>163298</b>
40	65250	33339	31911	64986	33067	31919	67347	34391	32956
41	65191	33006	32185	67055	34086	32969	65482	33363	32119
42	65486	33303	32183	68436	34831	33605	65432	33283	32149
43	66492	33732	32760	67916	34690	33226	62406	31754	30652
44	67015	34033	32982	65479	33220	32259	63106	32108	30998
<b>40-44</b>	<b>329434</b>	<b>167413</b>	<b>162021</b>	<b>333872</b>	<b>169894</b>	<b>163978</b>	<b>323773</b>	<b>164899</b>	<b>158874</b>

1. Väestöennuste sukupuolen mukaan 1- ja 5-vuotiskäryhmittäin, koko maa 2001-2030 (jatk.)  
 Befolkningsprognos efter kön och 1- och 5-årsåldersgrupper, hela landet 2001-2030 (forts.)  
 Population projection by sex and 1- and 5- years age groups, whole country 2001-2030 (cont.)

Ikä - Ålder - Age	2020			2025			2030		
	Yhteensä Totalt Total	Miehet Män Males	Naiset Kvinnor Females	Yhteensä Totalt Total	Miehet Män Males	Naiset Kvinnor Females	Yhteensä Totalt Total	Miehet Män Males	Naiset Kvinnor Females
45	65692	33475	32217	65014	33075	31939	64764	32812	31952
46	62784	31686	31098	64880	32708	32172	66684	33770	32914
47	57738	29423	28315	65090	32953	32137	67996	34471	33525
48	59470	30256	29214	65967	33319	32648	67375	34277	33098
49	61286	30654	30632	66424	33583	32841	64930	32803	32127
<b>45-49</b>	<b>306970</b>	<b>155494</b>	<b>151476</b>	<b>327375</b>	<b>165638</b>	<b>161737</b>	<b>331749</b>	<b>168133</b>	<b>163616</b>
50	63288	31745	31543	65068	33014	32054	64447	32654	31793
51	64517	32530	31987	62191	31248	30943	64248	32262	31986
52	69089	34582	34507	57177	28999	28178	64416	32476	31940
53	70920	35564	35356	58842	29802	29040	65238	32828	32410
54	71404	35635	35769	60531	30151	30380	65635	33058	32577
<b>50-54</b>	<b>339218</b>	<b>170056</b>	<b>169162</b>	<b>303809</b>	<b>153214</b>	<b>150595</b>	<b>323984</b>	<b>163278</b>	<b>160706</b>
55	71443	35648	35795	62426	31172	31254	64217	32454	31763
56	72597	36290	36307	63540	31892	31648	61333	30705	30628
57	73337	36574	36763	67904	33840	34064	56381	28491	27890
58	72278	36011	36267	69646	34734	34912	57941	29216	28725
59	71740	35529	36211	70022	34717	35305	59556	29520	30036
<b>55-59</b>	<b>361395</b>	<b>180052</b>	<b>181343</b>	<b>333538</b>	<b>166355</b>	<b>167183</b>	<b>299428</b>	<b>150386</b>	<b>149042</b>
60	71356	35280	36076	69975	34659	35316	61341	30448	30893
61	70968	35006	35962	71052	35245	35807	62415	31120	31295
62	68610	33702	34908	71681	35434	36247	66575	32914	33661
63	71441	35064	36377	70530	34799	35731	68180	33715	34465
64	73050	35741	37309	69844	34216	35628	68405	33602	34803
<b>60-64</b>	<b>355425</b>	<b>174793</b>	<b>180632</b>	<b>353082</b>	<b>174353</b>	<b>178729</b>	<b>326916</b>	<b>161799</b>	<b>165117</b>
65	72057	35093	36964	69280	33841	35439	68204	33444	34760
66	71885	34438	37447	68705	33430	35275	69038	33849	35189
67	70606	34015	36591	66185	32009	34176	69419	33866	35553
68	72570	34880	37690	68643	33093	35550	68069	33073	34996
69	69610	33292	36318	69824	33480	36344	67164	32313	34851
<b>65-69</b>	<b>356728</b>	<b>171718</b>	<b>185010</b>	<b>342637</b>	<b>165853</b>	<b>176784</b>	<b>341894</b>	<b>166545</b>	<b>175349</b>
70	71400	33894	37506	68531	32608	35923	66267	31701	34566
71	72652	34374	38278	67940	31689	36251	65337	31048	34289
72	72859	33883	38976	66256	30992	35264	62533	29449	33084
73	71318	32917	38401	67483	31395	36088	64327	30114	34213
74	68240	31020	37220	64082	29563	34519	64832	30076	34756
<b>70-74</b>	<b>356469</b>	<b>166088</b>	<b>190381</b>	<b>334292</b>	<b>156247</b>	<b>178045</b>	<b>323296</b>	<b>152388</b>	<b>170908</b>
75	59584	26948	32636	65010	29644	35366	62987	28881	34106
76	46905	20716	26189	65313	29567	35746	61758	27646	34112
77	43169	18830	24339	64639	28642	35997	59395	26574	32821
78	33635	14320	19315	62298	27286	35012	59651	26437	33214
79	46362	19402	26960	58565	25131	33434	55723	24377	31346
<b>75-79</b>	<b>229655</b>	<b>100216</b>	<b>129439</b>	<b>315825</b>	<b>140270</b>	<b>175555</b>	<b>299514</b>	<b>133915</b>	<b>165599</b>
80	31805	12940	18865	50120	21290	28830	55425	23837	31588
81	34989	13811	21178	38502	15857	22645	54414	23099	31315
82	31692	12356	19336	34454	13905	20549	52421	21601	30820
83	27694	10408	17286	25982	10122	15860	48919	19720	29199
84	24256	8836	15420	34340	13004	21336	44221	17259	26962
<b>80-84</b>	<b>150436</b>	<b>58351</b>	<b>92085</b>	<b>183398</b>	<b>74178</b>	<b>109220</b>	<b>255400</b>	<b>105516</b>	<b>149884</b>
85	22075	7792	14283	22540	8179	14361	36171	13798	22373
86	18910	6371	12539	23522	8178	15344	26416	9649	16767
87	15759	5162	10597	20045	6821	13224	22235	7850	14385
88	14408	4479	9929	16372	5319	11053	15671	5311	10360
89	12473	3806	8667	13318	4187	9131	19242	6331	12911
<b>85-89</b>	<b>83625</b>	<b>27610</b>	<b>56015</b>	<b>95797</b>	<b>32684</b>	<b>63113</b>	<b>119735</b>	<b>42939</b>	<b>76796</b>
90-	40908	10757	30151	43030	12386	30644	49287	15057	34230

2. Väestöennuste 1- ja 5-vuotiskäryhmittäin maakunnittain 2001-2030  
 Befolkningsprognos efter 1- och 5-årsåldersgrupper landskapsvis 2001-2030  
 Population projection by 1- and 5- years age groups by region 2001-2030

Koko maa - Hela landet - Whole Country	2000	2001	2002	2003	2004	2005	2006	2007
<b>Yhteensä - Totalt - Total</b>	<b>5181115</b>	<b>5191983</b>	<b>5202163</b>	<b>5211734</b>	<b>5220852</b>	<b>5229517</b>	<b>5237832</b>	<b>5245819</b>
0	56550	55950	55546	55244	55042	54896	54839	54795
1	57577	56619	56052	55629	55327	55119	54990	54905
2	56988	57639	56715	56176	55741	55418	55214	55096
3	59331	57053	57758	56812	56253	55828	55526	55302
4	60829	59392	57148	57848	56896	56348	55896	55608
<b>0-4</b>	<b>291275</b>	<b>286653</b>	<b>283219</b>	<b>281709</b>	<b>279259</b>	<b>277609</b>	<b>276465</b>	<b>275706</b>
5	63211	60910	59508	57272	57923	56990	56433	56029
6	65224	63270	61006	59593	57344	58031	57109	56551
7	65030	65320	63392	61110	59687	57483	58153	57222
8	67012	65114	65417	63508	61211	59809	57575	58258
9	65947	67091	65227	65516	63606	61318	59910	57679
<b>5-9</b>	<b>326424</b>	<b>321705</b>	<b>314550</b>	<b>306999</b>	<b>299771</b>	<b>293631</b>	<b>289180</b>	<b>285739</b>
10	66450	66016	67199	65321	65620	63691	61429	60018
11	64436	66522	66114	67291	65409	65675	63772	61483
12	64500	64532	66620	66209	67381	65499	65777	63866
13	61157	64591	64631	66727	66322	67453	65594	65887
14	62091	61245	64690	64702	66790	66413	67524	65678
<b>10-14</b>	<b>318634</b>	<b>322906</b>	<b>329254</b>	<b>330250</b>	<b>331522</b>	<b>328731</b>	<b>324096</b>	<b>316932</b>
15	64164	62168	61344	64775	64790	66874	66463	67600
16	66591	64224	62269	61398	64850	64844	66934	66537
17	68271	66620	64295	62325	61474	64881	64929	66991
18	67726	68269	66659	64287	62333	61479	64884	64929
19	65026	67718	68254	66638	64338	62325	61496	64903
<b>15-19</b>	<b>331778</b>	<b>328999</b>	<b>322821</b>	<b>319423</b>	<b>317785</b>	<b>320403</b>	<b>324706</b>	<b>330960</b>
20-24	327230	325478	327175	330570	332590	332322	329604	323450
25-29	306202	311857	319056	327039	329274	328512	326835	328451
30-34	346890	334686	321430	308405	305885	307842	313431	320355
35-39	378646	376291	373080	366933	356855	346930	335145	322109
40-44	382265	378028	376383	379282	378912	377049	374804	371620
45-49	399427	398444	392827	386847	382464	378668	374577	372993
50-54	428147	420725	414074	404392	397308	392711	391844	386442
55-59	310083	325563	363612	390203	411991	416618	409605	403360
60-64	256916	274094	268057	270150	273444	298661	313984	350686
65-69	225524	225124	227937	236298	244000	242202	258751	253356
70-74	211265	212227	212012	207643	205225	204223	204268	207387
75-79	163283	166217	169068	171998	175420	177948	179157	179441
80-84	98731	103436	107095	112006	118500	121169	123730	126203
85-89	55758	55411	55605	56508	54806	58165	61333	63932
90-	22637	24139	24908	25079	25841	26123	26317	26697
0-14	936333	931264	927023	918958	910552	899971	889741	878377
15-64	3467584	3474165	3478515	3483244	3486508	3499716	3494535	3510426
65-	777198	786554	796625	809532	823792	829830	853556	857016
0-14 %	18,1	17,9	17,8	17,6	17,4	17,2	17,0	16,7
15-64 %	66,9	66,9	66,9	66,8	66,8	66,9	66,7	66,9
65- %	15,0	15,1	15,3	15,5	15,8	15,9	16,3	16,3

2. Väestöennuste 1- ja 5-vuotiskäryhmittäin maakunnittain 2001-2030 (jatk.)  
 Befolkningsprognos efter 1- och 5-årsåldersgrupper landskapsvis 2001-2030 (forts.)  
 Population projection by 1- and 5- years age groups by region 2001-2030 (cont.)

Koko maa - Hela landet - Whole Country	2008	2009	2010	2011	2015	2020	2025	2030
<b>Yhteensä - Totalt - Total</b>	<b>5253507</b>	<b>5260876</b>	<b>5267949</b>	<b>5274699</b>	<b>5298187</b>	<b>5317396</b>	<b>5318236</b>	<b>5290563</b>
0	54825	54853	54907	54965	54977	54295	52488	50156
1	54903	54901	54956	54992	55096	54608	53013	50699
2	55002	54981	55014	55032	55214	54888	53525	51257
3	55179	55118	55091	55093	55297	55115	54007	51798
4	55391	55264	55196	55161	55299	55289	54394	52385
<b>0-4</b>	<b>275300</b>	<b>275117</b>	<b>275164</b>	<b>275243</b>	<b>275883</b>	<b>274195</b>	<b>267427</b>	<b>256295</b>
5	55701	55505	55378	55290	55374	55435	54788	52931
6	56129	55810	55606	55488	55422	55584	55088	53498
7	56661	56243	55934	55716	55525	55723	55372	54013
8	57322	56765	56354	56033	55611	55789	55605	54505
9	58367	57427	56880	56472	55744	55856	55827	54935
<b>5-9</b>	<b>284180</b>	<b>281750</b>	<b>280152</b>	<b>278999</b>	<b>277676</b>	<b>278387</b>	<b>276680</b>	<b>269882</b>
10	57794	58456	57531	56980	55906	55932	55992	55278
11	60102	57876	58546	57633	56124	55979	56096	55610
12	61597	60215	57995	58664	56455	56045	56228	55875
13	63983	61710	60297	58094	56868	56143	56306	56091
14	65947	64029	61797	60376	57362	56244	56358	56291
<b>10-14</b>	<b>309423</b>	<b>302286</b>	<b>296166</b>	<b>291747</b>	<b>282715</b>	<b>280343</b>	<b>280980</b>	<b>279145</b>
15	65743	66038	64112	61866	58011	56412	56422	56430
16	67679	65814	66096	64191	59007	56629	56452	56574
17	66578	67730	65882	66160	58407	56907	56476	56643
18	66985	66593	67739	65864	60634	57234	56490	56660
19	64903	67003	66582	67736	62066	57690	56540	56647
<b>15-19</b>	<b>331888</b>	<b>333178</b>	<b>330411</b>	<b>325817</b>	<b>298125</b>	<b>284872</b>	<b>282380</b>	<b>282954</b>
20-24	320196	318530	321220	325423	330893	299236	286102	283573
25-29	331642	333671	333304	330678	322651	331869	301098	288184
30-34	328028	330204	329471	327886	334184	323700	332643	302643
35-39	309373	306866	308780	314223	329948	334531	324271	332911
40-44	365589	355735	346032	334435	308694	329434	333872	323773
45-49	375798	375530	373664	371473	343412	306970	327375	331749
50-54	380708	376524	372847	368944	368452	339218	303809	323984
55-59	394278	387613	383325	382692	364928	361395	333538	299428
60-64	376489	397572	402344	395955	371927	355425	353082	326916
65-69	255720	259245	283410	298578	383571	356728	342637	341894
70-74	215379	222955	221655	237301	261654	356469	334292	323296
75-79	176209	174577	174409	175056	191957	229655	315825	299514
80-84	128850	131948	134360	135713	134082	150436	183398	255400
85-89	67193	70935	72901	74653	82267	83625	95797	119735
90-	27264	26640	28334	29883	35168	40908	43030	49287
0-14	868903	859153	851482	845989	836274	832925	825087	805322
15-64	3513989	3515423	3501398	3477526	3373214	3266650	3178170	3096115
65-	870615	886300	915069	951184	1088699	1217821	1314979	1389126
0-14 %	16,5	16,3	16,2	16,0	15,8	15,7	15,5	15,2
15-64 %	66,9	66,8	66,5	65,9	63,7	61,4	59,8	58,5
65- %	16,6	16,8	17,4	18,0	20,5	22,9	24,7	26,3

2. Väestöennuste 1- ja 5-vuotiskäryhmittäin maakunnittain 2001-2030 (jatk.)  
 Befolkningsprognos efter 1- och 5-årsåldersgrupper landskapsvis 2001-2030 (forts.)  
 Population projection by 1- and 5- years age groups by region 2001-2030 (cont.)

Uusimaa - Nyland	2000	2001	2002	2003	2004	2005	2006	2007
<b>Yhteensä - Totalt - Total</b>	<b>1304595</b>	<b>1317475</b>	<b>1330160</b>	<b>1342644</b>	<b>1354900</b>	<b>1366933</b>	<b>1378714</b>	<b>1390287</b>
0	15872	15862	15851	15852	15862	15881	15915	15955
1	15853	15864	15855	15839	15837	15847	15867	15892
2	15385	15855	15858	15852	15835	15828	15840	15858
3	16032	15361	15832	15824	15814	15795	15791	15797
4	16140	16034	15365	15830	15819	15811	15788	15782
<b>0-4</b>	<b>79282</b>	<b>78976</b>	<b>78761</b>	<b>79197</b>	<b>79167</b>	<b>79162</b>	<b>79201</b>	<b>79284</b>
5	16744	16142	16034	15372	15830	15814	15804	15783
6	17192	16736	16144	16037	15375	15828	15809	15801
7	17132	17180	16732	16138	16023	15369	15820	15801
8	17265	17146	17190	16746	16157	16035	15391	15836
9	16606	17310	17185	17231	16776	16199	16077	15427
<b>5-9</b>	<b>84939</b>	<b>84514</b>	<b>83285</b>	<b>81524</b>	<b>80161</b>	<b>79245</b>	<b>78901</b>	<b>78648</b>
10	16473	16635	17331	17208	17260	16809	16227	16105
11	15648	16508	16668	17364	17236	17286	16831	16256
12	15433	15679	16540	16699	17388	17259	17307	16858
13	14349	15473	15722	16579	16738	17417	17290	17342
14	14066	14397	15517	15762	16616	16768	17453	17321
<b>10-14</b>	<b>75969</b>	<b>78692</b>	<b>81778</b>	<b>83612</b>	<b>85238</b>	<b>85539</b>	<b>85108</b>	<b>83882</b>
15	14296	14124	14449	15575	15816	16661	16818	17492
16	14761	14429	14249	14562	15687	15934	16781	16925
17	15107	14901	14559	14374	14682	15810	16047	16887
18	15318	15285	15070	14726	14530	14828	15944	16187
19	15331	16000	15977	15750	15379	15156	15422	16558
<b>15-19</b>	<b>74813</b>	<b>74739</b>	<b>74304</b>	<b>74987</b>	<b>76094</b>	<b>78389</b>	<b>81012</b>	<b>84049</b>
20-24	89937	88641	88420	88824	88870	88951	88791	88032
25-29	96811	99445	102156	104600	105068	104173	103023	103044
30-34	107517	104852	101699	98756	99587	101604	104173	106777
35-39	108889	110437	111551	111531	109363	107355	104673	101572
40-44	98396	99280	101001	103838	106335	107953	109375	110380
45-49	96793	97211	96806	96456	96810	97450	98249	99858
50-54	106785	103579	100843	97873	95895	95081	95479	95088
55-59	78678	83727	93058	99050	103146	102599	99619	97075
60-64	56937	61913	61911	63937	66485	73749	78545	87294
65-69	45104	45578	46870	49293	51705	52540	57206	57247
70-74	38854	39651	40276	40227	40286	40576	41094	42343
75-79	29827	30227	30690	31301	32117	32873	33627	34226
80-84	19038	19812	20305	20869	22099	22518	22892	23288
85-89	11074	11038	11075	11269	10873	11511	12060	12426
90-	4952	5163	5371	5500	5601	5665	5686	5774
0-14	240190	242182	243824	244333	244566	243946	243210	241814
15-64	915556	923824	931749	939852	947653	957304	962939	973169
65-	148849	151469	154587	158459	162681	165683	172565	175304
0-14 %	18,4	18,4	18,3	18,2	18,1	17,8	17,6	17,4
15-64 %	70,2	70,1	70,0	70,0	69,9	70,0	69,8	70,0
65- %	11,4	11,5	11,6	11,8	12,0	12,1	12,5	12,6

2. Väestöennuste 1- ja 5-vuotisikäryhmittäin maakunnittain 2001-2030 (jatk.)  
 Befolkningsprognos efter 1- och 5-årsåldersgrupper landskapsvis 2001-2030 (forts.)  
 Population projection by 1- and 5- years age groups by region 2001-2030 (cont.)

Uusimaa - Nyland	2008	2009	2010	2011	2015	2020	2025	2030
<b>Yhteensä - Totalt - Total</b>	<b>1401643</b>	<b>1412786</b>	<b>1423692</b>	<b>1434374</b>	<b>1474590</b>	<b>1518325</b>	<b>1552596</b>	<b>1575591</b>
0	15999	16055	16115	16180	16414	16639	16524	16056
1	15934	15981	16030	16091	16337	16571	16534	16105
2	15888	15922	15971	16016	16261	16504	16550	16161
3	15815	15842	15878	15918	16152	16409	16512	16194
4	15789	15805	15835	15867	16079	16340	16494	16255
<b>0-4</b>	<b>79425</b>	<b>79605</b>	<b>79829</b>	<b>80072</b>	<b>81243</b>	<b>82463</b>	<b>82614</b>	<b>80771</b>
5	15774	15782	15799	15823	16007	16275	16457	16304
6	15776	15770	15770	15791	15942	16209	16412	16351
7	15784	15762	15753	15760	15878	16141	16356	16370
8	15814	15799	15778	15768	15842	16096	16324	16403
9	15873	15848	15831	15805	15840	16070	16307	16435
<b>5-9</b>	<b>79021</b>	<b>78961</b>	<b>78931</b>	<b>78947</b>	<b>79509</b>	<b>80791</b>	<b>81856</b>	<b>81863</b>
10	15457	15903	15873	15850	15838	16033	16287	16440
11	16136	15491	15929	15894	15850	16002	16259	16439
12	16281	16155	15515	15951	15866	15976	16227	16427
13	16894	16317	16187	15547	15907	15964	16198	16412
14	17367	16920	16351	16221	15959	15962	16175	16400
<b>10-14</b>	<b>82135</b>	<b>80786</b>	<b>79855</b>	<b>79463</b>	<b>79420</b>	<b>79937</b>	<b>81146</b>	<b>82118</b>
15	17366	17409	16957	16390	16018	15978	16160	16391
16	17607	17471	17518	17067	16153	16049	16194	16436
17	17034	17715	17572	17623	15809	16130	16227	16465
18	17024	17163	17828	17685	16554	16238	16267	16497
19	16791	17626	17750	18422	17233	16737	16689	16883
<b>15-19</b>	<b>85822</b>	<b>87384</b>	<b>87625</b>	<b>87187</b>	<b>81767</b>	<b>81132</b>	<b>81537</b>	<b>82672</b>
20-24	88274	88975	90969	93403	99211	91965	90275	90315
25-29	103684	103926	103959	103561	104449	111601	103014	100413
30-34	109191	109654	108857	107855	108955	108815	115135	106265
35-39	98626	99332	101201	103619	108190	108363	107976	113788
40-44	110307	108182	106208	103591	100030	106793	106980	106463
45-49	102569	104919	106450	107781	104596	98493	105029	105255
50-54	94726	95046	95631	96389	104201	102360	96415	102778
55-59	94306	92485	91753	92167	92374	100622	98910	93329
60-64	92951	96842	96421	93733	86704	87503	95425	93977
65-69	59169	61565	68337	72884	89844	81317	82356	90060
70-74	44617	46883	47717	52030	62482	82720	75538	76927
75-79	34251	34404	34771	35313	41429	54864	73317	67739
80-84	23840	24551	25224	25878	27105	32871	44279	59814
85-89	12823	13562	13883	14172	15837	17291	21399	29466
90-	5906	5724	6071	6329	7244	8424	9395	11578
<b>0-14</b>	<b>240581</b>	<b>239352</b>	<b>238615</b>	<b>238482</b>	<b>240172</b>	<b>243191</b>	<b>245616</b>	<b>244752</b>
<b>15-64</b>	<b>980456</b>	<b>986745</b>	<b>989074</b>	<b>989286</b>	<b>990477</b>	<b>997647</b>	<b>1000696</b>	<b>995255</b>
<b>65-</b>	<b>180606</b>	<b>186689</b>	<b>196003</b>	<b>206606</b>	<b>243941</b>	<b>277487</b>	<b>306284</b>	<b>335584</b>
0-14 %	17,2	16,9	16,8	16,6	16,3	16,0	15,8	15,5
15-64 %	70,0	69,8	69,5	69,0	67,2	65,7	64,5	63,2
65- %	12,9	13,2	13,8	14,4	16,5	18,3	19,7	21,3

2. Väestöennuste 1- ja 5-vuotiskäryhmittäin maakunnittain 2001-2030 (jatk.)  
 Befolkningsprognos efter 1- och 5-årsåldersgrupper landskapsvis 2001-2030 (forts.)  
 Population projection by 1- and 5- years age groups by region 2001-2030 (cont.)

Itä-Uusimaa - Östra Nyland	2000	2001	2002	2003	2004	2005	2006	2007
<b>Yhteensä - Totalt - Total</b>	<b>89604</b>	<b>90256</b>	<b>90901</b>	<b>91542</b>	<b>92177</b>	<b>92814</b>	<b>93443</b>	<b>94069</b>
0	990	1003	998	986	978	974	970	969
1	1102	1030	1041	1037	1025	1019	1014	1009
2	1051	1136	1070	1081	1072	1063	1057	1053
3	1111	1088	1166	1103	1115	1103	1099	1094
4	1212	1141	1116	1198	1134	1145	1135	1130
<b>0-4</b>	<b>5466</b>	<b>5398</b>	<b>5391</b>	<b>5405</b>	<b>5324</b>	<b>5304</b>	<b>5275</b>	<b>5255</b>
5	1226	1238	1169	1139	1216	1161	1167	1161
6	1340	1254	1260	1196	1165	1243	1186	1194
7	1320	1354	1268	1272	1209	1178	1257	1201
8	1324	1334	1365	1285	1284	1223	1191	1268
9	1268	1331	1339	1371	1288	1289	1224	1195
<b>5-9</b>	<b>6478</b>	<b>6511</b>	<b>6401</b>	<b>6263</b>	<b>6162</b>	<b>6094</b>	<b>6025</b>	<b>6019</b>
10	1275	1276	1338	1346	1376	1298	1297	1237
11	1223	1279	1279	1339	1346	1379	1296	1296
12	1184	1226	1282	1284	1344	1349	1381	1302
13	1103	1188	1230	1284	1287	1346	1353	1385
14	1116	1109	1193	1232	1290	1292	1349	1356
<b>10-14</b>	<b>5901</b>	<b>6078</b>	<b>6322</b>	<b>6485</b>	<b>6643</b>	<b>6664</b>	<b>6676</b>	<b>6576</b>
15	1145	1112	1106	1185	1229	1283	1287	1346
16	1210	1141	1108	1100	1184	1223	1278	1281
17	1090	1191	1120	1090	1085	1168	1206	1257
18	1056	1062	1157	1088	1059	1053	1132	1170
19	1018	997	1001	1087	1023	992	987	1065
<b>15-19</b>	<b>5519</b>	<b>5503</b>	<b>5492</b>	<b>5550</b>	<b>5580</b>	<b>5719</b>	<b>5890</b>	<b>6119</b>
20-24	4214	4193	4213	4219	4283	4321	4300	4255
25-29	4521	4507	4436	4502	4482	4395	4370	4377
30-34	5984	5758	5613	5400	5350	5339	5398	5395
35-39	6957	7050	7097	6992	6896	6740	6525	6345
40-44	6806	6718	6740	6920	7017	7207	7303	7352
45-49	7116	7134	7049	6998	6957	6856	6783	6812
50-54	7774	7617	7452	7206	7094	7058	7074	6999
55-59	5599	6025	6752	7300	7632	7659	7506	7344
60-64	4371	4719	4772	4865	5001	5509	5922	6630
65-69	3728	3721	3707	3892	4094	4167	4505	4559
70-74	3340	3391	3435	3411	3382	3399	3397	3404
75-79	2779	2829	2825	2801	2833	2834	2884	2930
80-84	1636	1696	1799	1943	2046	2076	2112	2133
85-89	966	947	944	936	921	991	1028	1096
90-	449	461	461	454	480	482	470	469
0-14	17845	17987	18114	18153	18129	18062	17976	17850
15-64	58861	59224	59616	59952	60292	60803	61071	61628
65-	12898	13045	13171	13437	13756	13949	14396	14591
0-14 %	19,9	19,9	19,9	19,8	19,7	19,5	19,2	19,0
15-64 %	65,7	65,6	65,6	65,5	65,4	65,5	65,4	65,5
65- %	14,4	14,5	14,5	14,7	14,9	15,0	15,4	15,5

2. Väestöennuste 1- ja 5-vuotiskäryhmittäin maakunnittain 2001-2030 (jatk.)  
 Befolkningsprognos efter 1- och 5-årsåldersgrupper landskapsvis 2001-2030 (forts.)  
 Population projection by 1- and 5- years age groups by region 2001-2030 (cont.)

Itä-Uusimaa - Östra Nyland	2008	2009	2010	2011	2015	2020	2025	2030
<b>Yhteensä - Totalt - Total</b>	<b>94685</b>	<b>95281</b>	<b>95865</b>	<b>96424</b>	<b>98526</b>	<b>101032</b>	<b>103223</b>	<b>104736</b>
0	968	966	966	969	983	999	989	960
1	1008	1011	1010	1010	1021	1037	1035	1006
2	1049	1049	1047	1047	1058	1077	1077	1051
3	1090	1086	1084	1083	1094	1112	1116	1093
4	1123	1119	1114	1112	1121	1139	1148	1130
<b>0-4</b>	<b>5238</b>	<b>5231</b>	<b>5221</b>	<b>5221</b>	<b>5277</b>	<b>5364</b>	<b>5365</b>	<b>5240</b>
5	1151	1147	1144	1142	1145	1161	1175	1161
6	1187	1179	1175	1172	1166	1185	1200	1194
7	1211	1201	1194	1188	1182	1197	1214	1210
8	1211	1220	1210	1204	1195	1205	1222	1225
9	1270	1217	1224	1218	1199	1206	1225	1234
<b>5-9</b>	<b>6030</b>	<b>5964</b>	<b>5947</b>	<b>5924</b>	<b>5887</b>	<b>5954</b>	<b>6036</b>	<b>6024</b>
10	1203	1277	1222	1233	1208	1212	1229	1239
11	1235	1209	1280	1228	1216	1214	1229	1244
12	1299	1242	1211	1281	1223	1214	1227	1244
13	1305	1302	1245	1212	1231	1219	1228	1243
14	1384	1310	1303	1248	1242	1221	1227	1244
<b>10-14</b>	<b>6426</b>	<b>6340</b>	<b>6261</b>	<b>6202</b>	<b>6120</b>	<b>6080</b>	<b>6140</b>	<b>6214</b>
15	1348	1380	1305	1298	1231	1217	1220	1238
16	1341	1344	1372	1303	1270	1217	1212	1229
17	1264	1315	1320	1349	1184	1200	1193	1205
18	1223	1228	1278	1279	1181	1165	1154	1163
19	1098	1146	1154	1195	1145	1097	1076	1084
<b>15-19</b>	<b>6274</b>	<b>6413</b>	<b>6429</b>	<b>6424</b>	<b>6011</b>	<b>5896</b>	<b>5855</b>	<b>5919</b>
20-24	4295	4323	4426	4547	4874	4523	4415	4402
25-29	4395	4429	4444	4431	4466	4814	4445	4315
30-34	5501	5499	5430	5383	5474	5449	5797	5353
35-39	6130	6101	6128	6207	6309	6358	6326	6680
40-44	7255	7145	6989	6779	6409	6632	6673	6636
45-49	6988	7083	7258	7355	7043	6495	6734	6784
50-54	6944	6914	6831	6765	7240	7026	6496	6763
55-59	7119	7014	6979	7004	6782	7187	6999	6487
60-64	7164	7494	7524	7379	6874	6717	7151	6974
65-69	4647	4788	5286	5678	7229	6639	6525	6972
70-74	3584	3778	3848	4164	4916	6758	6263	6196
75-79	2922	2907	2925	2941	3359	4346	6025	5641
80-84	2118	2155	2164	2210	2272	2662	3500	4908
85-89	1188	1245	1276	1296	1346	1442	1723	2318
90-	467	458	499	514	638	690	755	910
0-14	17694	17535	17429	17347	17284	17398	17541	17478
15-64	62065	62415	62438	62274	61482	61097	60891	60313
65-	14926	15331	15998	16803	19760	22537	24791	26945
0-14 %	18,7	18,4	18,2	18,0	17,5	17,2	17,0	16,7
15-64 %	65,5	65,5	65,1	64,6	62,4	60,5	59,0	57,6
65- %	15,8	16,1	16,7	17,4	20,1	22,3	24,0	25,7

2. Väestöennuste 1- ja 5-vuotiskäryhmittäin maakunnittain 2001-2030 (jatk.)  
 Befolkningsprognos efter 1- och 5-årsåldersgrupper landskapsvis 2001-2030 (forts.)  
 Population projection by 1- and 5- years age groups by region 2001-2030 (cont.)

Varsinais-Suomi - Egentliga Finland	2000	2001	2002	2003	2004	2005	2006	2007
<b>Yhteensä - Totalt - Total</b>	<b>447103</b>	<b>449190</b>	<b>451172</b>	<b>453047</b>	<b>454845</b>	<b>456555</b>	<b>458179</b>	<b>459747</b>
0	4800	4822	4818	4821	4821	4825	4829	4839
1	4978	4805	4830	4819	4820	4815	4824	4830
2	4866	4982	4815	4844	4827	4821	4822	4826
3	4995	4873	5000	4833	4853	4840	4832	4822
4	5125	4988	4868	4990	4826	4845	4830	4818
<b>0-4</b>	<b>24764</b>	<b>24470</b>	<b>24331</b>	<b>24307</b>	<b>24147</b>	<b>24146</b>	<b>24137</b>	<b>24135</b>
5	5226	5126	4994	4879	4983	4831	4839	4815
6	5338	5234	5136	5004	4878	4994	4843	4847
7	5284	5355	5254	5155	5011	4897	5001	4854
8	5389	5305	5388	5286	5167	5026	4911	5016
9	5391	5407	5324	5397	5294	5188	5043	4923
<b>5-9</b>	<b>26628</b>	<b>26427</b>	<b>26096</b>	<b>25721</b>	<b>25333</b>	<b>24936</b>	<b>24637</b>	<b>24455</b>
10	5274	5409	5428	5339	5421	5311	5197	5061
11	5121	5288	5425	5451	5352	5433	5327	5207
12	5246	5139	5324	5447	5474	5382	5452	5344
13	4856	5263	5165	5346	5469	5495	5397	5473
14	4967	4872	5286	5185	5361	5487	5512	5416
<b>10-14</b>	<b>25464</b>	<b>25971</b>	<b>26628</b>	<b>26768</b>	<b>27077</b>	<b>27108</b>	<b>26885</b>	<b>26501</b>
15	5170	4988	4901	5304	5207	5386	5501	5528
16	5289	5196	5027	4928	5333	5236	5411	5528
17	5512	5319	5224	5047	4961	5350	5264	5442
18	5480	5567	5380	5267	5094	4996	5394	5300
19	5534	5627	5700	5520	5404	5214	5124	5519
<b>15-19</b>	<b>26985</b>	<b>26697</b>	<b>26232</b>	<b>26066</b>	<b>25999</b>	<b>26182</b>	<b>26694</b>	<b>27317</b>
20-24	29894	29863	29745	29899	29988	29971	29682	29118
25-29	27408	28086	29084	30156	30536	30575	30471	30481
30-34	30376	29387	28411	27260	27043	27261	27852	28652
35-39	31639	31915	31960	31663	31003	30346	29371	28335
40-44	31504	30968	31060	31463	31674	31711	31922	31913
45-49	33622	33559	32715	32265	31793	31561	31047	31110
50-54	37238	36345	35568	34530	33964	33401	33323	32523
55-59	26907	28696	32290	34786	36451	36640	35806	35069
60-64	22138	23461	23066	23264	23877	26368	28118	31622
65-69	19925	19890	20027	20734	21390	21298	22626	22254
70-74	19625	19709	19554	18987	18581	18303	18290	18475
75-79	15397	15606	15925	16186	16513	16772	16862	16790
80-84	9579	9993	10269	10783	11410	11580	11753	12031
85-89	5564	5515	5499	5543	5342	5714	5995	6224
90-	2446	2632	2712	2666	2724	2682	2708	2742
0-14	76856	76868	77055	76796	76557	76190	75659	75091
15-64	297711	298977	300131	301352	302328	304016	304286	306140
65-	72536	73345	73986	74899	75960	76349	78234	78516
0-14 %	17,2	17,1	17,1	17,0	16,8	16,7	16,5	16,3
15-64 %	66,6	66,6	66,5	66,5	66,5	66,6	66,4	66,6
65- %	16,2	16,3	16,4	16,5	16,7	16,7	17,1	17,1

2. Väestöennuste 1- ja 5-vuotisikäryhmittäin maakunnittain 2001-2030 (jatk.)  
 Befolkningsprognos efter 1- och 5-årsåldersgrupper landskapsvis 2001-2030 (forts.)  
 Population projection by 1- and 5- years age groups by region 2001-2030 (cont.)

Varsinais-Suomi - Egentliga Finland	2008	2009	2010	2011	2015	2020	2025	2030
<b>Yhteensä - Totalt - Total</b>	<b>461242</b>	<b>462684</b>	<b>464072</b>	<b>465407</b>	<b>470063</b>	<b>474036</b>	<b>475733</b>	<b>474547</b>
0	4855	4866	4875	4884	4890	4852	4698	4491
1	4838	4851	4865	4870	4879	4852	4724	4521
2	4826	4841	4847	4853	4875	4862	4756	4558
3	4821	4826	4837	4840	4867	4864	4785	4595
4	4805	4809	4816	4818	4847	4860	4796	4623
<b>0-4</b>	<b>24145</b>	<b>24193</b>	<b>24240</b>	<b>24265</b>	<b>24358</b>	<b>24290</b>	<b>23759</b>	<b>22788</b>
5	4812	4806	4808	4805	4834	4853	4805	4649
6	4826	4812	4806	4809	4832	4860	4825	4683
7	4861	4836	4820	4815	4829	4857	4836	4730
8	4869	4875	4849	4839	4836	4863	4860	4773
9	5029	4880	4878	4859	4843	4869	4875	4813
<b>5-9</b>	<b>24397</b>	<b>24209</b>	<b>24161</b>	<b>24127</b>	<b>24174</b>	<b>24302</b>	<b>24201</b>	<b>23648</b>
10	4931	5040	4895	4889	4846	4870	4878	4831
11	5071	4940	5046	4889	4846	4869	4885	4855
12	5227	5093	4960	5065	4883	4882	4910	4885
13	5359	5245	5102	4970	4905	4890	4911	4903
14	5485	5369	5252	5120	4940	4890	4916	4920
<b>10-14</b>	<b>26073</b>	<b>25687</b>	<b>25255</b>	<b>24933</b>	<b>24420</b>	<b>24401</b>	<b>24500</b>	<b>24394</b>
15	5431	5505	5389	5267	4956	4900	4926	4935
16	5560	5454	5528	5409	5115	4924	4935	4947
17	5549	5579	5477	5543	5020	4934	4926	4950
18	5484	5577	5620	5506	5190	4960	4932	4956
19	5430	5623	5697	5744	5423	5076	5003	5025
<b>15-19</b>	<b>27454</b>	<b>27738</b>	<b>27711</b>	<b>27469</b>	<b>25704</b>	<b>24794</b>	<b>24722</b>	<b>24813</b>
20-24	28866	28697	28905	29380	30156	27597	26468	26301
25-29	30687	30825	30772	30473	29692	30681	27957	26764
30-34	29558	29852	29873	29765	30133	29088	29989	27355
35-39	27196	26979	27165	27682	29529	29809	28795	29656
40-44	31594	30901	30237	29276	27054	29307	29580	28594
45-49	31485	31655	31664	31822	30097	26945	29150	29408
50-54	32059	31616	31371	30877	31444	29855	26760	28893
55-59	34055	33497	32956	32871	31017	31129	29560	26546
60-64	34065	35709	35932	35162	32469	30676	30844	29354
65-69	22473	23077	25496	27213	34831	31653	30088	30340
70-74	19170	19832	19774	21062	23828	32735	30005	28682
75-79	16355	16031	15855	15908	17381	21179	29299	27176
80-84	12279	12567	12802	12916	12327	13738	17071	23860
85-89	6556	6932	7061	7191	7954	7780	8852	11281
90-	2775	2687	2842	3015	3495	4077	4133	4694
<b>0-14</b>	<b>74615</b>	<b>74089</b>	<b>73656</b>	<b>73325</b>	<b>72952</b>	<b>72993</b>	<b>72460</b>	<b>70830</b>
<b>15-64</b>	<b>307019</b>	<b>307469</b>	<b>306586</b>	<b>304777</b>	<b>297295</b>	<b>289881</b>	<b>283825</b>	<b>277684</b>
<b>65-</b>	<b>79608</b>	<b>81126</b>	<b>83830</b>	<b>87305</b>	<b>99816</b>	<b>111162</b>	<b>119448</b>	<b>126033</b>
0-14 %	16,2	16,0	15,9	15,8	15,5	15,4	15,2	14,9
15-64 %	66,6	66,5	66,1	65,5	63,2	61,2	59,7	58,5
65- %	17,3	17,5	18,1	18,8	21,2	23,5	25,1	26,6

2. Väestöennuste 1- ja 5-vuotiskäryhmittäin maakunnittain 2001-2030 (jatk.)  
 Befolkningsprognos efter 1- och 5-årsåldersgrupper landskapsvis 2001-2030 (forts.)  
 Population projection by 1- and 5- years age groups by region 2001-2030 (cont.)

Satakunta - Satakunta	2000	2001	2002	2003	2004	2005	2006	2007
<b>Yhteensä - Totalt - Total</b>	<b>237661</b>	<b>236575</b>	<b>235518</b>	<b>234499</b>	<b>233517</b>	<b>232578</b>	<b>231693</b>	<b>230838</b>
0	2276	2237	2202	2174	2151	2129	2113	2097
1	2395	2281	2249	2212	2182	2163	2139	2126
2	2360	2391	2285	2259	2222	2193	2170	2155
3	2426	2360	2388	2288	2252	2223	2202	2176
4	2659	2430	2364	2398	2294	2262	2228	2203
<b>0-4</b>	<b>12116</b>	<b>11699</b>	<b>11488</b>	<b>11331</b>	<b>11101</b>	<b>10970</b>	<b>10852</b>	<b>10757</b>
5	2757	2656	2441	2373	2404	2303	2272	2239
6	2777	2752	2656	2439	2369	2401	2308	2272
7	2648	2774	2753	2659	2447	2377	2405	2318
8	2896	2656	2783	2754	2660	2459	2387	2419
9	2775	2890	2660	2790	2755	2661	2457	2389
<b>5-9</b>	<b>13853</b>	<b>13728</b>	<b>13293</b>	<b>13015</b>	<b>12635</b>	<b>12201</b>	<b>11829</b>	<b>11637</b>
10	2958	2777	2894	2666	2789	2761	2663	2463
11	2874	2959	2784	2901	2673	2792	2757	2663
12	2828	2876	2956	2785	2905	2680	2791	2758
13	2745	2828	2874	2956	2791	2901	2686	2804
14	2859	2744	2830	2872	2958	2794	2906	2689
<b>10-14</b>	<b>14264</b>	<b>14184</b>	<b>14338</b>	<b>14180</b>	<b>14116</b>	<b>13928</b>	<b>13803</b>	<b>13377</b>
15	2907	2858	2751	2836	2876	2962	2802	2910
16	3120	2900	2855	2743	2831	2868	2964	2803
17	3239	3104	2892	2840	2739	2827	2861	2953
18	3241	3207	3079	2878	2822	2725	2822	2850
19	2968	3134	3107	2979	2795	2739	2653	2755
<b>15-19</b>	<b>15475</b>	<b>15203</b>	<b>14684</b>	<b>14276</b>	<b>14063</b>	<b>14121</b>	<b>14102</b>	<b>14271</b>
20-24	13423	13315	13457	13569	13664	13574	13376	13009
25-29	11758	11777	11887	12124	12123	11980	11909	11983
30-34	14235	13540	12806	12019	11669	11541	11634	11803
35-39	16005	15863	15508	15178	14611	14162	13543	12867
40-44	16617	16214	16044	16084	16057	15924	15801	15498
45-49	18697	18353	17825	17282	16870	16492	16112	15947
50-54	20894	20510	20058	19451	18897	18375	18073	17583
55-59	15284	16030	17888	19150	20102	20317	19935	19510
60-64	13632	14102	13656	13658	13671	14765	15500	17315
65-69	11827	11956	12117	12567	12956	12864	13337	12947
70-74	11267	11307	11214	10845	10788	10708	10839	11003
75-79	8815	8901	9107	9308	9417	9548	9606	9535
80-84	5130	5470	5744	6030	6395	6576	6684	6865
85-89	3106	3052	3008	3006	2901	3048	3283	3455
90-	1263	1371	1396	1426	1481	1484	1475	1476
<b>0-14</b>	<b>40233</b>	<b>39611</b>	<b>39119</b>	<b>38526</b>	<b>37852</b>	<b>37099</b>	<b>36484</b>	<b>35771</b>
<b>15-64</b>	<b>156020</b>	<b>154907</b>	<b>153813</b>	<b>152791</b>	<b>151727</b>	<b>151251</b>	<b>149985</b>	<b>149786</b>
<b>65-</b>	<b>41408</b>	<b>42057</b>	<b>42586</b>	<b>43182</b>	<b>43938</b>	<b>44228</b>	<b>45224</b>	<b>45281</b>
0-14 %	16,9	16,7	16,6	16,4	16,2	16,0	15,7	15,5
15-64 %	65,6	65,5	65,3	65,2	65,0	65,0	64,7	64,9
65- %	17,4	17,8	18,1	18,4	18,8	19,0	19,5	19,6

2. Väestöennuste 1- ja 5-vuotiskäryhmittäin maakunnittain 2001-2030 (jatk.)  
 Befolkningsprognos efter 1- och 5-årsåldersgrupper landskapsvis 2001-2030 (forts.)  
 Population projection by 1- and 5- years age groups by region 2001-2030 (cont.)

Satakunta - Satakunta	2008	2009	2010	2011	2015	2020	2025	2030
<b>Yhteensä - Totalt - Total</b>	<b>230016</b>	<b>229224</b>	<b>228459</b>	<b>227727</b>	<b>224948</b>	<b>221720</b>	<b>218485</b>	<b>214599</b>
0	2087	2078	2075	2065	2049	2005	1917	1823
1	2114	2103	2096	2093	2071	2039	1958	1869
2	2133	2124	2122	2108	2097	2065	1998	1899
3	2158	2147	2135	2124	2109	2087	2027	1930
4	2185	2172	2155	2148	2125	2104	2055	1969
<b>0-4</b>	<b>10677</b>	<b>10624</b>	<b>10583</b>	<b>10538</b>	<b>10451</b>	<b>10300</b>	<b>9955</b>	<b>9490</b>
5	2216	2195	2176	2169	2141	2119	2089	2001
6	2241	2221	2204	2185	2149	2135	2109	2031
7	2289	2252	2234	2212	2173	2154	2127	2063
8	2321	2295	2264	2238	2186	2160	2149	2093
9	2422	2324	2294	2272	2200	2175	2157	2115
<b>5-9</b>	<b>11489</b>	<b>11287</b>	<b>11172</b>	<b>11076</b>	<b>10849</b>	<b>10743</b>	<b>10631</b>	<b>10303</b>
10	2395	2426	2331	2306	2222	2193	2179	2136
11	2466	2396	2429	2338	2242	2201	2185	2160
12	2670	2478	2406	2437	2263	2214	2200	2176
13	2763	2677	2477	2409	2296	2225	2203	2185
14	2801	2763	2675	2485	2328	2237	2211	2198
<b>10-14</b>	<b>13095</b>	<b>12740</b>	<b>12318</b>	<b>11975</b>	<b>11351</b>	<b>11070</b>	<b>10978</b>	<b>10855</b>
15	2693	2809	2766	2678	2359	2258	2228	2211
16	2911	2701	2811	2769	2454	2272	2233	2228
17	2798	2904	2699	2806	2423	2296	2244	2231
18	2945	2797	2905	2701	2504	2327	2261	2244
19	2773	2866	2738	2834	2615	2311	2231	2211
<b>15-19</b>	<b>14120</b>	<b>14077</b>	<b>13919</b>	<b>13788</b>	<b>12355</b>	<b>11464</b>	<b>11197</b>	<b>11125</b>
20-24	12766	12649	12735	12778	12790	11465	10764	10583
25-29	12075	12159	12120	11984	11545	11744	10585	10046
30-34	12065	12117	12010	11935	12156	11618	11888	10792
35-39	12128	11833	11750	11866	12313	12447	11943	12232
40-44	15184	14646	14226	13609	11938	12535	12682	12191
45-49	16006	15985	15869	15753	14230	12053	12691	12824
50-54	17066	16679	16332	15989	15779	14218	12106	12772
55-59	18940	18427	17951	17673	16047	15565	14108	12068
60-64	18542	19465	19698	19352	17486	15781	15371	14000
65-69	12962	13013	14069	14817	18876	16871	15339	15034
70-74	11451	11843	11763	12235	13019	17587	15861	14541
75-79	9263	9212	9173	9339	10222	11475	15647	14264
80-84	7038	7140	7255	7316	7101	8054	9219	12724
85-89	3646	3862	3982	4064	4479	4447	5142	6049
90-	1503	1466	1534	1640	1961	2283	2378	2706
0-14	35261	34651	34073	33589	32651	32113	31564	30648
15-64	148892	148037	146610	144727	136639	128890	123335	118633
65-	45863	46536	47776	49411	55658	60717	63586	65318
0-14 %	15,3	15,1	14,9	14,7	14,5	14,5	14,4	14,3
15-64 %	64,7	64,6	64,2	63,6	60,7	58,1	56,5	55,3
65- %	19,9	20,3	20,9	21,7	24,7	27,4	29,1	30,4

2. Väestöennuste 1- ja 5-vuotiskäryhmittäin maakunnittain 2001-2030 (jatk.)  
 Befolkningsprognos efter 1- och 5-årsåldersgrupper landskapsvis 2001-2030 (forts.)  
 Population projection by 1- and 5- years age groups by region 2001-2030 (cont.)

Kanta-Häme - Egentliga Tavastland	2000	2001	2002	2003	2004	2005	2006	2007
<b>Yhteensä - Totalt - Total</b>	<b>165307</b>	<b>165382</b>	<b>165441</b>	<b>165499</b>	<b>165554</b>	<b>165611</b>	<b>165673</b>	<b>165752</b>
0	1717	1714	1698	1686	1677	1671	1666	1667
1	1811	1738	1737	1718	1710	1699	1694	1689
2	1797	1823	1755	1753	1733	1719	1710	1706
3	1897	1814	1836	1764	1763	1752	1737	1728
4	1934	1902	1816	1841	1774	1773	1754	1742
<b>0-4</b>	<b>9156</b>	<b>8991</b>	<b>8842</b>	<b>8762</b>	<b>8657</b>	<b>8614</b>	<b>8561</b>	<b>8532</b>
5	2010	1951	1918	1830	1854	1790	1785	1772
6	2066	2016	1951	1920	1831	1856	1793	1790
7	1991	2073	2023	1958	1923	1837	1866	1805
8	2137	1985	2066	2015	1955	1920	1832	1860
9	2146	2141	1992	2074	2025	1959	1922	1836
<b>5-9</b>	<b>10350</b>	<b>10166</b>	<b>9950</b>	<b>9797</b>	<b>9588</b>	<b>9362</b>	<b>9198</b>	<b>9063</b>
10	2097	2145	2143	2002	2075	2028	1967	1926
11	1993	2106	2154	2154	2011	2090	2036	1973
12	1995	1995	2106	2151	2152	2015	2086	2038
13	1948	1998	1996	2103	2153	2152	2017	2084
14	2000	1951	2003	1998	2107	2152	2153	2017
<b>10-14</b>	<b>10033</b>	<b>10195</b>	<b>10402</b>	<b>10408</b>	<b>10498</b>	<b>10437</b>	<b>10259</b>	<b>10038</b>
15	2008	1993	1942	1992	1996	2106	2147	2145
16	2090	2005	1990	1935	1998	1989	2100	2140
17	2182	2096	2018	1992	1941	2003	2002	2109
18	2037	2168	2082	2000	1973	1924	1995	1990
19	1905	1992	2113	2020	1950	1913	1869	1942
<b>15-19</b>	<b>10222</b>	<b>10254</b>	<b>10145</b>	<b>9939</b>	<b>9858</b>	<b>9935</b>	<b>10113</b>	<b>10326</b>
20-24	9049	8973	9039	9205	9324	9369	9335	9168
25-29	8341	8446	8622	8841	8882	8839	8790	8821
30-34	10395	9945	9407	8910	8743	8713	8840	9038
35-39	11752	11583	11474	11295	10958	10657	10240	9742
40-44	12125	12073	11899	11967	11913	11849	11712	11615
45-49	12988	12803	12703	12441	12242	12043	11983	11821
50-54	13951	13750	13472	13189	12974	12785	12609	12506
55-59	9896	10467	11824	12722	13477	13686	13488	13232
60-64	8678	9203	8894	8906	8975	9778	10348	11667
65-69	7645	7616	7778	8141	8418	8337	8855	8588
70-74	7767	7731	7582	7349	7135	7000	6979	7146
75-79	6191	6207	6281	6297	6397	6511	6507	6399
80-84	3702	3905	4017	4208	4452	4537	4562	4633
85-89	2138	2096	2128	2137	2080	2167	2307	2400
90-	928	978	982	985	983	992	987	1017
<b>0-14</b>	<b>29539</b>	<b>29352</b>	<b>29194</b>	<b>28967</b>	<b>28743</b>	<b>28413</b>	<b>28018</b>	<b>27633</b>
<b>15-64</b>	<b>107397</b>	<b>107497</b>	<b>107479</b>	<b>107415</b>	<b>107346</b>	<b>107654</b>	<b>107458</b>	<b>107936</b>
<b>65-</b>	<b>28371</b>	<b>28533</b>	<b>28768</b>	<b>29117</b>	<b>29465</b>	<b>29544</b>	<b>30197</b>	<b>30183</b>
0-14 %	17,9	17,7	17,6	17,5	17,4	17,2	16,9	16,7
15-64 %	65,0	65,0	65,0	64,9	64,8	65,0	64,9	65,1
65- %	17,2	17,3	17,4	17,6	17,8	17,8	18,2	18,2

2. Väestöennuste 1- ja 5-vuotiskäryhmittäin maakunnittain 2001-2030 (jatk.)  
 Befolkningsprognos efter 1- och 5-årsåldersgrupper landskapsvis 2001-2030 (forts.)  
 Population projection by 1- and 5- years age groups by region 2001-2030 (cont.)

Kanta-Häme - Egentliga Tavastland	2008	2009	2010	2011	2015	2020	2025	2030
<b>Yhteensä - Totalt - Total</b>	<b>165832</b>	<b>165916</b>	<b>165992</b>	<b>166072</b>	<b>166362</b>	<b>166634</b>	<b>166527</b>	<b>165548</b>
0	1666	1665	1668	1668	1671	1652	1597	1528
1	1687	1688	1689	1690	1695	1682	1633	1561
2	1704	1703	1702	1704	1705	1702	1660	1588
3	1722	1722	1719	1717	1724	1724	1691	1619
4	1735	1730	1728	1724	1726	1730	1706	1645
<b>0-4</b>	<b>8514</b>	<b>8508</b>	<b>8506</b>	<b>8503</b>	<b>8521</b>	<b>8490</b>	<b>8287</b>	<b>7941</b>
5	1760	1752	1747	1745	1747	1749	1735	1673
6	1775	1763	1755	1750	1748	1757	1745	1692
7	1798	1782	1773	1766	1755	1763	1758	1711
8	1797	1795	1775	1765	1751	1753	1756	1723
9	1867	1805	1803	1783	1758	1762	1766	1739
<b>5-9</b>	<b>8997</b>	<b>8897</b>	<b>8853</b>	<b>8809</b>	<b>8759</b>	<b>8784</b>	<b>8760</b>	<b>8538</b>
10	1841	1867	1808	1803	1764	1765	1768	1748
11	1940	1849	1881	1821	1781	1772	1779	1766
12	1972	1935	1851	1879	1787	1771	1778	1770
13	2035	1971	1936	1851	1799	1775	1780	1777
14	2092	2038	1973	1935	1817	1779	1784	1784
<b>10-14</b>	<b>9880</b>	<b>9660</b>	<b>9449</b>	<b>9289</b>	<b>8948</b>	<b>8862</b>	<b>8889</b>	<b>8845</b>
15	2014	2080	2032	1972	1816	1776	1775	1775
16	2142	2010	2080	2029	1874	1778	1772	1779
17	2146	2148	2020	2091	1850	1792	1777	1782
18	2092	2127	2135	2009	1920	1792	1763	1771
19	1934	2038	2063	2077	1905	1756	1721	1722
<b>15-19</b>	<b>10328</b>	<b>10403</b>	<b>10330</b>	<b>10178</b>	<b>9365</b>	<b>8894</b>	<b>8808</b>	<b>8829</b>
20-24	9035	8968	9059	9216	9373	8494	8075	7995
25-29	8944	9029	9040	8981	8731	9004	8179	7795
30-34	9265	9328	9295	9244	9457	9138	9411	8570
35-39	9273	9127	9122	9252	9742	9876	9558	9845
40-44	11427	11114	10816	10407	9347	9986	10107	9783
45-49	11885	11848	11791	11667	10807	9401	10037	10162
50-54	12263	12064	11883	11815	11663	10733	9376	10017
55-59	12950	12736	12554	12404	11713	11542	10662	9372
60-64	12566	13307	13521	13330	12431	11663	11555	10725
65-69	8614	8695	9492	10069	13149	12145	11470	11427
70-74	7495	7770	7702	8214	8879	12361	11501	10953
75-79	6217	6061	5964	5981	6674	7798	10948	10302
80-84	4661	4757	4872	4875	4549	5185	6173	8781
85-89	2508	2645	2712	2739	2978	2825	3282	4015
90-	1010	999	1031	1099	1276	1453	1449	1653
0-14	27391	27065	26808	26601	26228	26136	25936	25324
15-64	107936	107924	107411	106494	102629	98731	95768	93093
65-	30505	30927	31773	32977	37505	41767	44823	47131
0-14 %	16,5	16,3	16,2	16,0	15,8	15,7	15,6	15,3
15-64 %	65,1	65,0	64,7	64,1	61,7	59,3	57,5	56,2
65- %	18,4	18,6	19,1	19,9	22,5	25,1	26,9	28,5

2. Väestöennuste 1- ja 5-vuotiskäryhmittäin maakunnittain 2001-2030 (jatk.)  
 Befolkningsprognos efter 1- och 5-årsåldersgrupper landskapsvis 2001-2030 (forts.)  
 Population projection by 1- and 5- years age groups by region 2001-2030 (cont.)

Pirkanmaa - Birkaland	2000	2001	2002	2003	2004	2005	2006	2007
<b>Yhteensä - Totalt - Total</b>	<b>447051</b>	<b>449250</b>	<b>451326</b>	<b>453283</b>	<b>455160</b>	<b>456940</b>	<b>458635</b>	<b>460256</b>
0	4769	4789	4782	4775	4782	4786	4801	4806
1	4904	4783	4803	4792	4782	4790	4788	4802
2	4825	4917	4798	4809	4799	4795	4786	4795
3	5013	4836	4935	4805	4826	4803	4797	4798
4	5092	5029	4856	4952	4831	4839	4817	4811
<b>0-4</b>	<b>24603</b>	<b>24354</b>	<b>24174</b>	<b>24133</b>	<b>24020</b>	<b>24013</b>	<b>23989</b>	<b>24012</b>
5	5296	5118	5059	4885	4981	4849	4860	4844
6	5424	5313	5142	5074	4894	4996	4860	4875
7	5420	5452	5332	5160	5087	4922	5011	4877
8	5571	5434	5465	5351	5175	5107	4927	5020
9	5439	5590	5455	5485	5369	5194	5122	4942
<b>5-9</b>	<b>27150</b>	<b>26907</b>	<b>26453</b>	<b>25955</b>	<b>25506</b>	<b>25068</b>	<b>24780</b>	<b>24558</b>
10	5460	5451	5602	5465	5504	5382	5208	5132
11	5153	5471	5463	5620	5474	5502	5394	5213
12	5346	5170	5478	5469	5625	5480	5517	5406
13	4936	5361	5181	5488	5484	5633	5491	5531
14	4915	4944	5371	5189	5502	5496	5642	5499
<b>10-14</b>	<b>25810</b>	<b>26397</b>	<b>27095</b>	<b>27231</b>	<b>27589</b>	<b>27493</b>	<b>27252</b>	<b>26781</b>
15	5183	4937	4967	5388	5212	5515	5505	5655
16	5367	5200	4963	4992	5402	5234	5534	5527
17	5529	5392	5224	4980	5006	5417	5258	5544
18	5507	5548	5408	5239	4999	5024	5417	5270
19	5451	5606	5653	5504	5333	5097	5113	5505
<b>15-19</b>	<b>27037</b>	<b>26683</b>	<b>26215</b>	<b>26103</b>	<b>25952</b>	<b>26287</b>	<b>26827</b>	<b>27501</b>
20-24	29391	29265	29368	29625	29724	29631	29303	28807
25-29	28157	28985	29870	30748	31066	31200	31054	31160
30-34	30595	29713	28780	27902	27921	28183	28875	29651
35-39	32079	32096	32158	31895	31217	30634	29735	28735
40-44	32195	31893	31767	32082	32179	32121	32114	32131
45-49	33533	33372	32962	32378	32144	31985	31673	31538
50-54	37061	36342	35502	34567	33701	33172	33017	32595
55-59	26776	28416	31721	34153	36049	36316	35637	34843
60-64	22418	23685	23255	23337	23790	26073	27693	30913
65-69	20066	19989	20204	20868	21472	21311	22580	22161
70-74	19136	19246	19130	18719	18446	18224	18198	18451
75-79	14965	15252	15423	15698	15972	16245	16368	16315
80-84	8972	9422	9862	10373	10972	11206	11447	11622
85-89	5052	5001	5102	5203	5073	5348	5649	5967
90-	2055	2232	2285	2313	2367	2430	2444	2515
<b>0-14</b>	<b>77563</b>	<b>77658</b>	<b>77722</b>	<b>77319</b>	<b>77115</b>	<b>76574</b>	<b>76021</b>	<b>75351</b>
<b>15-64</b>	<b>299242</b>	<b>300450</b>	<b>301598</b>	<b>302790</b>	<b>303743</b>	<b>305602</b>	<b>305928</b>	<b>307874</b>
<b>65-</b>	<b>70246</b>	<b>71142</b>	<b>72006</b>	<b>73174</b>	<b>74302</b>	<b>74764</b>	<b>76686</b>	<b>77031</b>
<b>0-14 %</b>	<b>17,3</b>	<b>17,3</b>	<b>17,2</b>	<b>17,1</b>	<b>16,9</b>	<b>16,8</b>	<b>16,6</b>	<b>16,4</b>
<b>15-64 %</b>	<b>66,9</b>	<b>66,9</b>	<b>66,8</b>	<b>66,8</b>	<b>66,7</b>	<b>66,9</b>	<b>66,7</b>	<b>66,9</b>
<b>65- %</b>	<b>15,7</b>	<b>15,8</b>	<b>16,0</b>	<b>16,1</b>	<b>16,3</b>	<b>16,4</b>	<b>16,7</b>	<b>16,7</b>

2. Väestöennuste 1- ja 5-vuotiskäryhmittäin maakunnittain 2001-2030 (jatk.)  
 Befolkningsprognos efter 1- och 5-årsåldersgrupper landskapsvis 2001-2030 (forts.)  
 Population projection by 1- and 5- years age groups by region 2001-2030 (cont.)

Pirkanmaa - Birkaland	2008	2009	2010	2011	2015	2020	2025	2030
<b>Yhteensä - Totalt - Total</b>	<b>461802</b>	<b>463274</b>	<b>464677</b>	<b>466020</b>	<b>470784</b>	<b>474964</b>	<b>476794</b>	<b>475749</b>
0	4821	4834	4845	4855	4879	4843	4703	4493
1	4808	4822	4831	4844	4870	4850	4728	4524
2	4799	4810	4823	4834	4868	4867	4759	4567
3	4797	4806	4817	4829	4865	4871	4788	4602
4	4807	4814	4816	4823	4860	4880	4824	4650
<b>0-4</b>	<b>24032</b>	<b>24086</b>	<b>24132</b>	<b>24185</b>	<b>24342</b>	<b>24311</b>	<b>23802</b>	<b>22836</b>
5	4835	4831	4835	4837	4873	4894	4862	4706
6	4850	4842	4838	4837	4863	4897	4876	4753
7	4888	4872	4857	4854	4874	4909	4902	4795
8	4896	4896	4883	4868	4875	4915	4915	4832
9	5039	4910	4915	4900	4881	4922	4938	4873
<b>5-9</b>	<b>24508</b>	<b>24351</b>	<b>24328</b>	<b>24296</b>	<b>24366</b>	<b>24537</b>	<b>24493</b>	<b>23959</b>
10	4958	5046	4921	4931	4884	4918	4938	4895
11	5137	4960	5052	4926	4887	4911	4941	4915
12	5227	5151	4967	5056	4892	4909	4940	4931
13	5412	5234	5160	4981	4923	4911	4943	4944
14	5532	5418	5239	5162	4946	4911	4941	4948
<b>10-14</b>	<b>26266</b>	<b>25809</b>	<b>25339</b>	<b>25056</b>	<b>24532</b>	<b>24560</b>	<b>24703</b>	<b>24633</b>
15	5510	5553	5435	5259	4965	4915	4946	4962
16	5675	5530	5565	5450	5098	4932	4949	4973
17	5539	5690	5543	5578	5020	4944	4950	4978
18	5544	5542	5691	5541	5197	4951	4932	4965
19	5363	5627	5626	5778	5368	5040	4981	5008
<b>15-19</b>	<b>27631</b>	<b>27942</b>	<b>27860</b>	<b>27606</b>	<b>25648</b>	<b>24782</b>	<b>24758</b>	<b>24886</b>
20-24	28577	28388	28663	29129	30057	27464	26381	26250
25-29	31439	31579	31478	31173	30426	31571	28782	27566
30-34	30466	30727	30798	30652	31105	30063	31073	28349
35-39	27787	27734	27951	28574	30366	30674	29657	30594
40-44	31851	31148	30545	29626	27765	30061	30375	29379
45-49	31827	31923	31855	31837	30233	27460	29664	29973
50-54	32021	31770	31602	31306	31488	29869	27121	29278
55-59	33938	33136	32602	32454	31091	31021	29437	26751
60-64	33295	35132	35428	34775	31956	30543	30584	29077
65-69	22290	22750	24961	26565	34038	30889	29644	29801
70-74	19103	19698	19567	20774	23139	31696	29014	28017
75-79	16004	15808	15680	15692	17044	20417	28203	26120
80-84	11877	12130	12385	12518	12138	13463	16411	22920
85-89	6309	6646	6818	6974	7673	7639	8636	10794
90-	2581	2517	2685	2828	3377	3944	4056	4566
<b>0-14</b>	<b>74806</b>	<b>74246</b>	<b>73799</b>	<b>73537</b>	<b>73240</b>	<b>73408</b>	<b>72998</b>	<b>71428</b>
<b>15-64</b>	<b>308832</b>	<b>309479</b>	<b>308782</b>	<b>307132</b>	<b>300135</b>	<b>293508</b>	<b>287832</b>	<b>282103</b>
<b>65-</b>	<b>78164</b>	<b>79549</b>	<b>82096</b>	<b>85351</b>	<b>97409</b>	<b>108048</b>	<b>115964</b>	<b>122218</b>
0-14 %	16,2	16,0	15,9	15,8	15,6	15,5	15,3	15,0
15-64 %	66,9	66,8	66,5	65,9	63,8	61,8	60,4	59,3
65- %	16,9	17,2	17,7	18,3	20,7	22,7	24,3	25,7

2. Väestöennuste 1- ja 5-vuotiskäryhmittäin maakunnittain 2001-2030 (jatk.)  
 Befolkningsprognos efter 1- och 5-årsåldersgrupper landskapsvis 2001-2030 (forts.)  
 Population projection by 1- and 5- years age groups by region 2001-2030 (cont.)

Päijät-Häme - Päijänne-Tavastland	2000	2001	2002	2003	2004	2005	2006	2007
<b>Yhteensä - Totalt - Total</b>	<b>197378</b>	<b>197339</b>	<b>197294</b>	<b>197249</b>	<b>197203</b>	<b>197161</b>	<b>197124</b>	<b>197089</b>
0	1981	1902	1876	1857	1848	1833	1829	1821
1	1955	1990	1913	1890	1872	1859	1851	1841
2	1955	1964	1991	1922	1902	1888	1874	1862
3	2067	1975	1985	2006	1941	1918	1905	1894
4	2182	2079	1989	2000	2016	1957	1936	1920
<b>0-4</b>	<b>10140</b>	<b>9910</b>	<b>9754</b>	<b>9675</b>	<b>9579</b>	<b>9455</b>	<b>9395</b>	<b>9338</b>
5	2278	2194	2096	2003	2014	2029	1970	1953
6	2462	2286	2200	2106	2015	2027	2039	1985
7	2397	2479	2309	2224	2125	2038	2048	2056
8	2537	2403	2485	2318	2233	2138	2050	2060
9	2393	2539	2413	2488	2320	2237	2141	2055
<b>5-9</b>	<b>12067</b>	<b>11901</b>	<b>11503</b>	<b>11139</b>	<b>10707</b>	<b>10469</b>	<b>10248</b>	<b>10109</b>
10	2543	2401	2548	2417	2491	2330	2251	2153
11	2388	2545	2407	2548	2419	2496	2336	2255
12	2325	2396	2554	2419	2557	2429	2504	2347
13	2211	2337	2406	2561	2429	2563	2438	2512
14	2346	2219	2341	2411	2564	2438	2569	2445
<b>10-14</b>	<b>11813</b>	<b>11898</b>	<b>12256</b>	<b>12356</b>	<b>12460</b>	<b>12256</b>	<b>12098</b>	<b>11712</b>
15	2452	2354	2227	2350	2416	2569	2443	2578
16	2502	2457	2360	2234	2361	2424	2578	2451
17	2562	2500	2457	2356	2237	2360	2423	2576
18	2591	2579	2515	2472	2370	2257	2380	2438
19	2394	2537	2524	2466	2419	2320	2217	2339
<b>15-19</b>	<b>12501</b>	<b>12427</b>	<b>12083</b>	<b>11878</b>	<b>11803</b>	<b>11930</b>	<b>12041</b>	<b>12382</b>
20-24	11279	11200	11303	11358	11461	11430	11337	11052
25-29	10269	10378	10520	10727	10749	10758	10693	10768
30-34	12237	11722	11137	10600	10389	10350	10489	10678
35-39	13711	13632	13513	13210	12809	12351	11881	11321
40-44	14190	13907	13724	13881	13822	13759	13692	13584
45-49	15797	15465	15033	14704	14401	14216	13952	13784
50-54	18210	17833	17458	16708	16238	15650	15349	14942
55-59	13005	13553	15278	16533	17407	17732	17376	17018
60-64	10843	11772	11416	11482	11688	12695	13262	14932
65-69	9232	9204	9510	9953	10318	10315	11194	10874
70-74	8540	8604	8501	8360	8312	8378	8388	8670
75-79	6542	6680	6868	6985	7059	7185	7256	7191
80-84	4063	4209	4358	4497	4777	4847	4956	5118
85-89	2163	2212	2201	2285	2252	2399	2501	2598
90-	776	832	878	918	972	986	1016	1018
0-14	34020	33709	33513	33170	32746	32180	31741	31159
15-64	132042	131889	131465	131081	130767	130871	130072	130461
65-	31316	31741	32316	32998	33690	34110	35311	35469
0-14 %	17,2	17,1	17,0	16,8	16,6	16,3	16,1	15,8
15-64 %	66,9	66,8	66,6	66,5	66,3	66,4	66,0	66,2
65- %	15,9	16,1	16,4	16,7	17,1	17,3	17,9	18,0

2. Väestöennuste 1- ja 5-vuotisikäryhmittäin maakunnittain 2001-2030 (jatk.)  
 Befolkningsprognos efter 1- och 5-årsåldersgrupper landskapsvis 2001-2030 (forts.)  
 Population projection by 1- and 5- years age groups by region 2001-2030 (cont.)

Päijät-Häme - Päijänne-Tavastland	2008	2009	2010	2011	2015	2020	2025	2030
<b>Yhteensä - Totalt - Total</b>	<b>197067</b>	<b>197032</b>	<b>196994</b>	<b>196945</b>	<b>196673</b>	<b>196225</b>	<b>195279</b>	<b>193330</b>
0	1821	1818	1821	1821	1817	1791	1723	1648
1	1840	1837	1836	1836	1838	1819	1754	1678
2	1857	1851	1849	1848	1851	1838	1787	1707
3	1884	1874	1872	1871	1873	1864	1824	1745
4	1909	1898	1894	1889	1892	1885	1851	1779
<b>0-4</b>	<b>9311</b>	<b>9278</b>	<b>9272</b>	<b>9265</b>	<b>9271</b>	<b>9197</b>	<b>8939</b>	<b>8557</b>
5	1932	1922	1913	1907	1904	1905	1877	1805
6	1960	1945	1935	1926	1913	1917	1898	1839
7	2005	1984	1965	1955	1940	1941	1931	1875
8	2065	2013	1995	1981	1950	1955	1945	1904
9	2068	2073	2021	2000	1964	1960	1957	1925
<b>5-9</b>	<b>10030</b>	<b>9937</b>	<b>9829</b>	<b>9769</b>	<b>9671</b>	<b>9678</b>	<b>9608</b>	<b>9348</b>
10	2070	2079	2080	2033	1978	1974	1972	1945
11	2157	2074	2089	2089	1994	1975	1980	1960
12	2265	2173	2084	2099	2017	1992	1993	1981
13	2355	2275	2180	2096	2041	2002	2004	1998
14	2520	2363	2285	2190	2069	2014	2014	2010
<b>10-14</b>	<b>11367</b>	<b>10964</b>	<b>10718</b>	<b>10507</b>	<b>10099</b>	<b>9957</b>	<b>9963</b>	<b>9894</b>
15	2454	2529	2371	2288	2125	2029	2021	2022
16	2582	2458	2534	2379	2140	2051	2031	2037
17	2452	2580	2458	2530	2131	2064	2040	2040
18	2587	2473	2598	2473	2234	2098	2061	2064
19	2387	2532	2425	2542	2279	2084	2032	2031
<b>15-19</b>	<b>12462</b>	<b>12572</b>	<b>12386</b>	<b>12212</b>	<b>10909</b>	<b>10326</b>	<b>10185</b>	<b>10194</b>
20-24	10891	10843	10977	11081	11340	10143	9642	9526
25-29	10839	10922	10903	10816	10490	10813	9771	9309
30-34	10907	10953	10957	10897	11087	10683	11000	9993
35-39	10801	10616	10597	10750	11249	11388	10989	11312
40-44	13299	12907	12475	12023	10799	11468	11599	11208
45-49	13925	13878	13822	13762	12601	10966	11660	11790
50-54	14619	14345	14162	13920	13830	12651	11064	11767
55-59	16342	15885	15358	15096	13986	13713	12607	11072
60-64	16149	17012	17319	16993	15139	13909	13709	12675
65-69	10970	11174	12154	12731	16633	14681	13588	13478
70-74	9077	9425	9438	10262	11210	15433	13765	12852
75-79	7082	7065	7146	7165	8144	9793	13605	12288
80-84	5222	5306	5419	5495	5494	6361	7786	10953
85-89	2701	2876	2924	2999	3328	3439	4061	5071
90-	1073	1074	1138	1202	1393	1626	1738	2043
0-14	30708	30179	29819	29541	29041	28832	28510	27799
15-64	130234	129933	128956	127550	121430	116060	112226	108846
65-	36125	36920	38219	39854	46202	51333	54543	56685
0-14 %	15,6	15,3	15,1	15,0	14,8	14,7	14,6	14,4
15-64 %	66,1	65,9	65,5	64,8	61,7	59,1	57,5	56,3
65- %	18,3	18,7	19,4	20,2	23,5	26,2	27,9	29,3

2. Väestöennuste 1- ja 5-vuotiskäryhmittäin maakunnittain 2001-2030 (jatk.)  
 Befolkningsprognos efter 1- och 5-årsåldersgrupper landskapsvis 2001-2030 (forts.)  
 Population projection by 1- and 5- years age groups by region 2001-2030 (cont.)

Kymenlaakso - Kymmenedalen	2000	2001	2002	2003	2004	2005	2006	2007
<b>Yhteensä - Totalt - Total</b>	<b>187474</b>	<b>186755</b>	<b>186067</b>	<b>185405</b>	<b>184771</b>	<b>184162</b>	<b>183585</b>	<b>183027</b>
0	1730	1695	1668	1646	1630	1617	1606	1600
1	1809	1748	1717	1690	1673	1656	1645	1631
2	1803	1811	1754	1721	1698	1676	1662	1651
3	1883	1815	1830	1772	1740	1718	1698	1679
4	1999	1894	1826	1837	1777	1750	1725	1710
<b>0-4</b>	<b>9224</b>	<b>8963</b>	<b>8795</b>	<b>8666</b>	<b>8518</b>	<b>8417</b>	<b>8336</b>	<b>8271</b>
5	2154	2007	1900	1833	1846	1785	1759	1739
6	2167	2154	2011	1905	1840	1859	1796	1769
7	2188	2169	2161	2019	1914	1846	1866	1802
8	2193	2191	2174	2165	2020	1927	1853	1871
9	2210	2193	2188	2174	2165	2028	1926	1858
<b>5-9</b>	<b>10912</b>	<b>10714</b>	<b>10434</b>	<b>10096</b>	<b>9785</b>	<b>9445</b>	<b>9200</b>	<b>9039</b>
10	2198	2213	2199	2195	2183	2170	2036	1934
11	2179	2204	2221	2208	2201	2186	2179	2040
12	2189	2181	2206	2219	2211	2199	2192	2179
13	2089	2193	2182	2212	2228	2218	2202	2196
14	2090	2095	2202	2192	2219	2234	2225	2213
<b>10-14</b>	<b>10745</b>	<b>10886</b>	<b>11010</b>	<b>11026</b>	<b>11042</b>	<b>11007</b>	<b>10834</b>	<b>10562</b>
15	2258	2094	2093	2199	2189	2217	2231	2226
16	2291	2251	2089	2087	2194	2187	2215	2228
17	2391	2282	2244	2084	2087	2190	2181	2213
18	2373	2374	2268	2230	2078	2075	2178	2171
19	2169	2302	2310	2207	2168	2026	2019	2125
<b>15-19</b>	<b>11482</b>	<b>11303</b>	<b>11004</b>	<b>10807</b>	<b>10716</b>	<b>10695</b>	<b>10824</b>	<b>10963</b>
20-24	10054	9882	9926	10053	10119	10128	9976	9747
25-29	9238	9262	9375	9515	9497	9458	9352	9373
30-34	11143	10764	10216	9598	9373	9304	9363	9513
35-39	12830	12588	12410	12203	11787	11304	10925	10404
40-44	13903	13582	13303	13191	13038	12896	12696	12542
45-49	14947	14847	14574	14265	14095	13786	13488	13237
50-54	16812	16417	16003	15483	14961	14682	14599	14321
55-59	12475	12929	14451	15518	16344	16364	15998	15607
60-64	10456	11150	10840	10905	10949	12014	12482	13967
65-69	9547	9411	9440	9674	9954	9882	10544	10278
70-74	9273	9304	9231	8930	8797	8626	8528	8590
75-79	7035	7155	7298	7489	7581	7731	7767	7727
80-84	4163	4365	4454	4626	4988	5095	5211	5339
85-89	2373	2321	2346	2388	2236	2333	2472	2545
90-	862	912	957	972	991	995	990	1002
0-14	30881	30563	30239	29788	29345	28869	28370	27872
15-64	123340	122724	122102	121538	120879	120631	119703	119674
65-	33253	33468	33726	34079	34547	34662	35512	35481
0-14 %	16,5	16,4	16,3	16,1	15,9	15,7	15,5	15,2
15-64 %	65,8	65,7	65,6	65,6	65,4	65,5	65,2	65,4
65- %	17,7	17,9	18,1	18,4	18,7	18,8	19,3	19,4

2. Väestöennuste 1- ja 5-vuotiskäryhmittäin maakunnittain 2001-2030 (jatk.)  
 Befolkningsprognos efter 1- och 5-årsåldersgrupper landskapsvis 2001-2030 (forts.)  
 Population projection by 1- and 5- years age groups by region 2001-2030 (cont.)

Kymenlaakso - Kymmenedalen	2008	2009	2010	2011	2015	2020	2025	2030
<b>Yhteensä - Totalt - Total</b>	<b>182495</b>	<b>181984</b>	<b>181493</b>	<b>181014</b>	<b>179207</b>	<b>177238</b>	<b>175251</b>	<b>172652</b>
0	1595	1587	1584	1587	1575	1552	1494	1419
1	1623	1618	1615	1611	1606	1588	1535	1463
2	1640	1634	1627	1624	1620	1606	1560	1486
3	1674	1662	1656	1651	1646	1635	1597	1525
4	1693	1681	1675	1665	1660	1650	1621	1551
<b>0-4</b>	<b>8225</b>	<b>8182</b>	<b>8157</b>	<b>8138</b>	<b>8107</b>	<b>8031</b>	<b>7807</b>	<b>7444</b>
5	1720	1708	1693	1687	1670	1666	1641	1580
6	1749	1733	1716	1705	1686	1678	1662	1612
7	1778	1757	1739	1724	1698	1693	1680	1635
8	1809	1787	1767	1749	1713	1705	1692	1659
9	1880	1814	1792	1770	1718	1708	1702	1671
<b>5-9</b>	<b>8936</b>	<b>8799</b>	<b>8707</b>	<b>8635</b>	<b>8485</b>	<b>8450</b>	<b>8377</b>	<b>8157</b>
10	1866	1887	1824	1804	1741	1720	1716	1690
11	1942	1870	1892	1833	1761	1734	1721	1708
12	2044	1946	1879	1896	1776	1736	1734	1719
13	2184	2049	1952	1884	1798	1750	1739	1733
14	2204	2191	2058	1963	1831	1762	1751	1745
<b>10-14</b>	<b>10240</b>	<b>9943</b>	<b>9605</b>	<b>9380</b>	<b>8907</b>	<b>8702</b>	<b>8661</b>	<b>8595</b>
15	2210	2205	2192	2059	1854	1774	1758	1752
16	2222	2208	2202	2187	1916	1788	1758	1755
17	2223	2221	2205	2199	1894	1800	1766	1761
18	2208	2213	2216	2196	1960	1817	1769	1764
19	2115	2155	2153	2163	2006	1803	1742	1735
<b>15-19</b>	<b>10978</b>	<b>11002</b>	<b>10968</b>	<b>10804</b>	<b>9630</b>	<b>8982</b>	<b>8793</b>	<b>8767</b>
20-24	9611	9544	9571	9694	9850	8773	8252	8120
25-29	9466	9537	9536	9422	9116	9375	8452	8019
30-34	9691	9711	9681	9590	9759	9369	9642	8740
35-39	9835	9646	9600	9687	10054	10129	9763	10032
40-44	12349	11951	11494	11114	9865	10364	10443	10074
45-49	13151	13025	12902	12722	11584	10009	10523	10608
50-54	14046	13873	13581	13320	12812	11564	10049	10587
55-59	15119	14641	14378	14291	13355	12680	11530	10058
60-64	15011	15803	15849	15503	14021	13083	12532	11466
65-69	10352	10433	11452	11956	15201	13560	12745	12302
70-74	8808	9090	9043	9672	10592	14182	12766	12081
75-79	7485	7396	7287	7233	7759	9231	12485	11385
80-84	5495	5581	5713	5756	5483	5967	7241	9929
85-89	2665	2864	2942	3024	3360	3282	3661	4582
90-	1032	963	1027	1073	1267	1505	1529	1706
0-14	27401	26924	26469	26153	25499	25183	24845	24196
15-64	119257	118733	117560	116147	110046	104328	99979	96471
65-	35837	36327	37464	38714	43662	47727	50427	51985
0-14 %	15,0	14,8	14,6	14,4	14,2	14,2	14,2	14,0
15-64 %	65,3	65,2	64,8	64,2	61,4	58,9	57,0	55,9
65- %	19,6	20,0	20,6	21,4	24,4	26,9	28,8	30,1

2. Väestöennuste 1- ja 5-vuotiskäryhmittäin maakunnittain 2001-2030 (jatk.)  
 Befolkningsprognos efter 1- och 5-årsåldersgrupper landskapsvis 2001-2030 (forts.)  
 Population projection by 1- and 5- years age groups by region 2001-2030 (cont.)

Etelä-Karjala - Södra Karelen	2000	2001	2002	2003	2004	2005	2006	2007
<b>Yhteensä - Totalt - Total</b>	<b>137149</b>	<b>136714</b>	<b>136293</b>	<b>135882</b>	<b>135487</b>	<b>135103</b>	<b>134727</b>	<b>134367</b>
0	1213	1188	1168	1151	1140	1132	1124	1119
1	1259	1217	1190	1172	1160	1143	1137	1132
2	1233	1266	1225	1200	1182	1168	1153	1148
3	1400	1238	1272	1230	1208	1190	1177	1166
4	1421	1403	1248	1279	1241	1216	1199	1187
<b>0-4</b>	<b>6526</b>	<b>6312</b>	<b>6103</b>	<b>6032</b>	<b>5931</b>	<b>5849</b>	<b>5790</b>	<b>5752</b>
5	1446	1426	1411	1256	1289	1250	1228	1210
6	1568	1458	1438	1419	1268	1300	1262	1241
7	1533	1569	1464	1439	1422	1276	1305	1266
8	1663	1546	1581	1472	1452	1431	1285	1317
9	1577	1669	1548	1586	1480	1455	1437	1296
<b>5-9</b>	<b>7787</b>	<b>7668</b>	<b>7442</b>	<b>7172</b>	<b>6911</b>	<b>6712</b>	<b>6517</b>	<b>6330</b>
10	1617	1582	1673	1557	1591	1487	1465	1444
11	1619	1622	1586	1675	1562	1596	1493	1467
12	1628	1618	1623	1592	1677	1565	1601	1497
13	1548	1633	1626	1632	1599	1683	1572	1605
14	1544	1545	1631	1625	1630	1598	1682	1571
<b>10-14</b>	<b>7956</b>	<b>8000</b>	<b>8139</b>	<b>8081</b>	<b>8059</b>	<b>7929</b>	<b>7813</b>	<b>7584</b>
15	1639	1551	1553	1637	1626	1638	1607	1690
16	1635	1630	1539	1544	1629	1620	1624	1599
17	1784	1623	1618	1536	1534	1622	1611	1625
18	1666	1762	1615	1602	1527	1522	1609	1605
19	1607	1638	1732	1589	1574	1502	1496	1580
<b>15-19</b>	<b>8331</b>	<b>8204</b>	<b>8057</b>	<b>7908</b>	<b>7890</b>	<b>7904</b>	<b>7947</b>	<b>8099</b>
20-24	7913	7859	7818	7914	7894	7860	7761	7619
25-29	6940	6914	7043	7239	7270	7256	7222	7217
30-34	8013	7690	7370	6990	6852	6845	6870	6996
35-39	9193	9078	8918	8699	8483	8194	7880	7570
40-44	10025	9862	9670	9624	9430	9290	9184	9053
45-49	11068	10922	10708	10475	10208	10001	9852	9677
50-54	12033	11874	11657	11362	11117	10933	10794	10594
55-59	8909	9088	10127	10849	11569	11753	11602	11397
60-64	7921	8450	8192	8112	8023	8630	8839	9852
65-69	7159	7101	7121	7341	7549	7441	7957	7720
70-74	6803	6789	6765	6686	6567	6471	6434	6460
75-79	5043	5209	5351	5407	5574	5689	5694	5696
80-84	3122	3247	3319	3453	3625	3717	3858	3964
85-89	1713	1697	1728	1788	1753	1834	1917	1971
90-	694	750	765	750	782	795	796	816
0-14	22269	21980	21684	21285	20901	20490	20120	19666
15-64	90346	89941	89560	89172	88736	88666	87951	88074
65-	24534	24793	25049	25425	25850	25947	26656	26627
0-14 %	16,2	16,1	15,9	15,7	15,4	15,2	14,9	14,6
15-64 %	65,9	65,8	65,7	65,6	65,5	65,6	65,3	65,5
65- %	17,9	18,1	18,4	18,7	19,1	19,2	19,8	19,8

2. Väestöennuste 1- ja 5-vuotisikäryhmittäin maakunnittain 2001-2030 (jatk.)  
 Befolkningsprognos efter 1- och 5-årsåldersgrupper landskapsvis 2001-2030 (forts.)  
 Population projection by 1- and 5- years age groups by region 2001-2030 (cont.)

Etelä-Karjala - Södra Karelen	2008	2009	2010	2011	2015	2020	2025	2030
<b>Yhteensä - Totalt - Total</b>	<b>134020</b>	<b>133690</b>	<b>133366</b>	<b>133052</b>	<b>131862</b>	<b>130499</b>	<b>129145</b>	<b>127435</b>
0	1114	1111	1109	1111	1106	1088	1047	999
1	1128	1122	1121	1119	1116	1103	1068	1016
2	1138	1136	1135	1132	1130	1122	1089	1041
3	1158	1152	1148	1147	1144	1134	1109	1059
4	1178	1167	1164	1157	1151	1151	1127	1086
<b>0-4</b>	<b>5716</b>	<b>5688</b>	<b>5677</b>	<b>5666</b>	<b>5647</b>	<b>5598</b>	<b>5440</b>	<b>5201</b>
5	1195	1187	1178	1172	1164	1162	1147	1106
6	1227	1213	1202	1195	1182	1180	1170	1130
7	1244	1231	1222	1208	1190	1190	1178	1146
8	1279	1257	1245	1231	1205	1203	1195	1171
9	1325	1288	1271	1253	1220	1211	1209	1187
<b>5-9</b>	<b>6270</b>	<b>6176</b>	<b>6118</b>	<b>6059</b>	<b>5961</b>	<b>5946</b>	<b>5899</b>	<b>5740</b>
10	1302	1332	1298	1277	1231	1219	1217	1204
11	1448	1311	1339	1307	1249	1231	1228	1215
12	1474	1448	1315	1344	1261	1235	1231	1223
13	1507	1479	1456	1325	1282	1244	1243	1234
14	1605	1509	1481	1454	1297	1250	1248	1241
<b>10-14</b>	<b>7336</b>	<b>7079</b>	<b>6889</b>	<b>6707</b>	<b>6320</b>	<b>6179</b>	<b>6167</b>	<b>6117</b>
15	1577	1614	1515	1490	1327	1265	1254	1252
16	1681	1573	1606	1511	1361	1268	1253	1252
17	1594	1672	1568	1604	1334	1282	1259	1258
18	1614	1590	1662	1558	1450	1298	1265	1263
19	1577	1594	1574	1642	1459	1298	1257	1254
<b>15-19</b>	<b>8043</b>	<b>8043</b>	<b>7925</b>	<b>7805</b>	<b>6931</b>	<b>6411</b>	<b>6288</b>	<b>6279</b>
20-24	7508	7498	7523	7595	7660	6807	6403	6304
25-29	7293	7305	7282	7201	7003	7169	6451	6123
30-34	7189	7237	7226	7193	7273	7008	7189	6505
35-39	7213	7083	7080	7127	7506	7554	7292	7484
40-44	8839	8631	8347	8031	7259	7701	7757	7494
45-49	9647	9480	9355	9267	8454	7390	7847	7906
50-54	10366	10118	9932	9775	9345	8500	7462	7920
55-59	11113	10879	10701	10585	9786	9280	8473	7472
60-64	10559	11245	11433	11298	10455	9618	9194	8454
65-69	7672	7619	8195	8444	10934	10050	9328	8991
70-74	6672	6884	6803	7284	7590	10185	9441	8838
75-79	5645	5554	5498	5483	5867	6633	9007	8449
80-84	4022	4168	4272	4297	4198	4572	5274	7260
85-89	2072	2170	2242	2324	2605	2619	2907	3427
90-	845	833	868	911	1068	1279	1326	1471
<b>0-14</b>	<b>19322</b>	<b>18943</b>	<b>18684</b>	<b>18432</b>	<b>17928</b>	<b>17723</b>	<b>17506</b>	<b>17058</b>
<b>15-64</b>	<b>87770</b>	<b>87519</b>	<b>86804</b>	<b>85877</b>	<b>81672</b>	<b>77438</b>	<b>74356</b>	<b>71941</b>
<b>65-</b>	<b>26928</b>	<b>27228</b>	<b>27878</b>	<b>28743</b>	<b>32262</b>	<b>35338</b>	<b>37283</b>	<b>38436</b>
0-14 %	14,4	14,2	14,0	13,9	13,6	13,6	13,6	13,4
15-64 %	65,5	65,5	65,1	64,5	61,9	59,3	57,6	56,5
65- %	20,1	20,4	20,9	21,6	24,5	27,1	28,9	30,2

2. Väestöennuste 1- ja 5-vuotiskäryhmittäin maakunnittain 2001-2030 (jatk.)  
 Befolkningsprognos efter 1- och 5-årsåldersgrupper landskapsvis 2001-2030 (forts.)  
 Population projection by 1- and 5- years age groups by region 2001-2030 (cont.)

Etelä-Savo - Södra Savolax	2000	2001	2002	2003	2004	2005	2006	2007
<b>Yhteensä - Totalt - Total</b>	<b>167369</b>	<b>166449</b>	<b>165510</b>	<b>164571</b>	<b>163630</b>	<b>162678</b>	<b>161739</b>	<b>160803</b>
0	1454	1425	1396	1374	1359	1350	1340	1330
1	1511	1451	1421	1396	1376	1363	1348	1339
2	1573	1508	1460	1431	1402	1381	1365	1355
3	1619	1564	1514	1462	1431	1401	1380	1365
4	1715	1617	1567	1514	1461	1430	1405	1386
<b>0-4</b>	<b>7872</b>	<b>7565</b>	<b>7358</b>	<b>7177</b>	<b>7029</b>	<b>6925</b>	<b>6838</b>	<b>6775</b>
5	1720	1721	1626	1573	1519	1475	1441	1420
6	1835	1727	1723	1627	1582	1530	1481	1449
7	1823	1838	1735	1733	1634	1586	1535	1489
8	1915	1823	1843	1740	1730	1639	1587	1543
9	1970	1915	1826	1844	1746	1732	1642	1589
<b>5-9</b>	<b>9263</b>	<b>9024</b>	<b>8753</b>	<b>8517</b>	<b>8211</b>	<b>7962</b>	<b>7686</b>	<b>7490</b>
10	2037	1965	1917	1829	1845	1744	1728	1640
11	2058	2039	1969	1921	1837	1846	1747	1734
12	2072	2059	2041	1971	1929	1839	1856	1751
13	1953	2071	2062	2039	1973	1926	1838	1857
14	2108	1956	2072	2056	2038	1974	1929	1843
<b>10-14</b>	<b>10228</b>	<b>10090</b>	<b>10061</b>	<b>9816</b>	<b>9622</b>	<b>9329</b>	<b>9098</b>	<b>8825</b>
15	2177	2105	1954	2074	2058	2044	1978	1936
16	2298	2164	2099	1946	2062	2050	2035	1968
17	2272	2284	2163	2096	1945	2056	2048	2033
18	2166	2249	2257	2133	2068	1923	2036	2020
19	2045	2101	2177	2172	2063	1998	1866	1973
<b>15-19</b>	<b>10958</b>	<b>10903</b>	<b>10650</b>	<b>10421</b>	<b>10196</b>	<b>10071</b>	<b>9963</b>	<b>9930</b>
20-24	8725	8832	8951	9216	9441	9508	9454	9196
25-29	7193	7190	7284	7390	7429	7432	7479	7571
30-34	9039	8449	8013	7471	7213	7017	7044	7153
35-39	11172	10835	10385	10004	9463	9064	8520	8090
40-44	12727	12348	12016	11793	11593	11158	10843	10421
45-49	13552	13495	13203	13041	12760	12591	12221	11911
50-54	14171	14138	14030	13740	13568	13426	13377	13114
55-59	10758	11046	12383	13183	13878	14123	14095	13990
60-64	9813	10396	10002	9940	9890	10675	11007	12332
65-69	9394	9214	9173	9393	9640	9329	9909	9551
70-74	8793	8815	8814	8683	8499	8451	8314	8306
75-79	6627	6763	6936	7078	7229	7367	7392	7408
80-84	4027	4207	4362	4539	4776	4889	4994	5129
85-89	2218	2220	2195	2214	2210	2356	2481	2578
90-	839	919	941	955	983	1005	1024	1033
0-14	27363	26679	26172	25510	24862	24216	23622	23090
15-64	108108	107632	106917	106199	105431	105065	104003	103708
65-	31898	32138	32421	32862	33337	33397	34114	34005
0-14 %	16,3	16,0	15,8	15,5	15,2	14,9	14,6	14,4
15-64 %	64,6	64,7	64,6	64,5	64,4	64,6	64,3	64,5
65- %	19,1	19,3	19,6	20,0	20,4	20,5	21,1	21,1

2. Väestöennuste 1- ja 5-vuotiskäryhmittäin maakunnittain 2001-2030 (jatk.)  
 Befolkningsprognos efter 1- och 5-årsåldersgrupper landskapsvis 2001-2030 (forts.)  
 Population projection by 1- and 5- years age groups by region 2001-2030 (cont.)

Etelä-Savo - Södra Savolax	2008	2009	2010	2011	2015	2020	2025	2030
<b>Yhteensä - Totalt - Total</b>	<b>159877</b>	<b>158969</b>	<b>158077</b>	<b>157209</b>	<b>153878</b>	<b>149923</b>	<b>145974</b>	<b>141581</b>
0	1328	1328	1321	1319	1295	1246	1156	1076
1	1334	1326	1321	1319	1303	1256	1182	1097
2	1344	1337	1335	1336	1318	1282	1205	1126
3	1355	1346	1343	1338	1326	1296	1227	1141
4	1369	1358	1348	1346	1332	1311	1250	1167
<b>0-4</b>	<b>6730</b>	<b>6695</b>	<b>6668</b>	<b>6658</b>	<b>6574</b>	<b>6391</b>	<b>6020</b>	<b>5607</b>
5	1397	1382	1371	1359	1344	1324	1275	1192
6	1426	1403	1391	1380	1359	1343	1301	1219
7	1456	1431	1407	1395	1370	1354	1316	1244
8	1494	1466	1434	1417	1380	1366	1334	1274
9	1543	1490	1465	1439	1390	1369	1345	1291
<b>5-9</b>	<b>7316</b>	<b>7172</b>	<b>7068</b>	<b>6990</b>	<b>6843</b>	<b>6756</b>	<b>6571</b>	<b>6220</b>
10	1592	1546	1495	1463	1395	1373	1360	1309
11	1646	1598	1548	1502	1414	1385	1370	1328
12	1734	1653	1601	1558	1437	1393	1380	1344
13	1753	1737	1653	1601	1458	1401	1390	1354
14	1856	1759	1742	1658	1489	1410	1393	1372
<b>10-14</b>	<b>8581</b>	<b>8293</b>	<b>8039</b>	<b>7782</b>	<b>7193</b>	<b>6962</b>	<b>6893</b>	<b>6707</b>
15	1846	1861	1763	1747	1521	1424	1401	1383
16	1929	1840	1856	1759	1563	1431	1404	1386
17	1967	1933	1838	1854	1605	1444	1404	1390
18	2013	1947	1916	1825	1643	1456	1400	1388
19	1954	1956	1887	1864	1673	1445	1373	1360
<b>15-19</b>	<b>9709</b>	<b>9537</b>	<b>9260</b>	<b>9049</b>	<b>8005</b>	<b>7200</b>	<b>6982</b>	<b>6907</b>
20-24	9016	8858	8797	8732	8284	7195	6564	6397
25-29	7751	7882	7923	7866	7411	7126	6263	5776
30-34	7281	7322	7337	7362	7225	7281	7086	6277
35-39	7581	7347	7175	7226	7534	7902	7462	7320
40-44	10048	9529	9129	8619	7323	7691	8046	7622
45-49	11712	11532	11117	10819	9174	7417	7812	8145
50-54	12950	12689	12513	12162	11125	9252	7549	7947
55-59	13728	13551	13432	13387	12566	11276	9457	7785
60-64	13137	13846	14098	14074	13480	12688	11487	9722
65-69	9502	9479	10259	10625	13643	13127	12409	11361
70-74	8513	8778	8514	9056	9448	12670	12290	11712
75-79	7311	7183	7175	7067	7330	8255	11201	10974
80-84	5263	5395	5517	5557	5466	5713	6552	9021
85-89	2702	2843	2936	2997	3364	3390	3614	4244
90-	1046	1038	1120	1181	1390	1631	1716	1837
0-14	22627	22160	21775	21430	20610	20109	19484	18534
15-64	102913	102093	100781	99296	92627	85028	78708	73898
65-	34337	34716	35521	36483	40641	44786	47782	49149
0-14 %	14,2	13,9	13,8	13,6	13,4	13,4	13,3	13,1
15-64 %	64,4	64,2	63,8	63,2	60,2	56,7	53,9	52,2
65- %	21,5	21,8	22,5	23,2	26,4	29,9	32,7	34,7

2. Väestöennuste 1- ja 5-vuotiskäryhmittäin maakunnittain 2001-2030 (jatk.)  
 Befolkningsprognos efter 1- och 5-årsåldersgrupper landskapsvis 2001-2030 (forts.)  
 Population projection by 1- and 5- years age groups by region 2001-2030 (cont.)

Pohjois-Savo - Norra Savolax	2000	2001	2002	2003	2004	2005	2006	2007
<b>Yhteensä - Totalt - Total</b>	<b>252115</b>	<b>251160</b>	<b>250157</b>	<b>249111</b>	<b>248038</b>	<b>246944</b>	<b>245840</b>	<b>244725</b>
0	2532	2447	2407	2373	2348	2329	2318	2311
1	2560	2529	2449	2409	2372	2346	2333	2318
2	2631	2558	2524	2448	2403	2371	2349	2331
3	2736	2627	2560	2525	2449	2408	2373	2349
4	2782	2728	2620	2559	2517	2446	2401	2371
<b>0-4</b>	<b>13241</b>	<b>12889</b>	<b>12560</b>	<b>12314</b>	<b>12089</b>	<b>11900</b>	<b>11774</b>	<b>11680</b>
5	2889	2774	2720	2613	2546	2508	2431	2399
6	3040	2893	2773	2722	2614	2555	2510	2443
7	2943	3035	2883	2768	2716	2614	2555	2507
8	3170	2951	3038	2885	2772	2717	2611	2558
9	3220	3163	2947	3034	2887	2767	2718	2608
<b>5-9</b>	<b>15262</b>	<b>14816</b>	<b>14361</b>	<b>14022</b>	<b>13535</b>	<b>13161</b>	<b>12825</b>	<b>12515</b>
10	3204	3215	3168	2945	3029	2884	2769	2713
11	3152	3199	3212	3160	2944	3023	2879	2767
12	3345	3162	3206	3217	3167	2950	3030	2887
13	3084	3338	3158	3209	3219	3167	2952	3033
14	3210	3084	3337	3157	3205	3217	3165	2950
<b>10-14</b>	<b>15995</b>	<b>15998</b>	<b>16081</b>	<b>15688</b>	<b>15564</b>	<b>15241</b>	<b>14795</b>	<b>14350</b>
15	3301	3209	3081	3335	3156	3202	3213	3161
16	3516	3302	3215	3085	3342	3163	3207	3216
17	3592	3515	3306	3215	3086	3331	3158	3205
18	3431	3575	3501	3290	3202	3077	3318	3149
19	3349	3384	3525	3448	3252	3155	3036	3262
<b>15-19</b>	<b>17189</b>	<b>16985</b>	<b>16628</b>	<b>16373</b>	<b>16038</b>	<b>15928</b>	<b>15932</b>	<b>15993</b>
20-24	14765	14870	15031	15442	15683	15707	15562	15204
25-29	12436	12539	12825	13074	13266	13318	13349	13507
30-34	15097	14305	13391	12638	12189	11986	12086	12330
35-39	17966	17569	16953	16306	15551	14914	14151	13296
40-44	19360	18884	18656	18503	18153	17677	17285	16689
45-49	20574	20553	20207	19780	19439	19042	18595	18360
50-54	20530	20445	20546	20337	20156	20094	20083	19756
55-59	14480	15035	16746	18139	19418	19968	19887	19980
60-64	13095	13875	13386	13174	13084	14038	14592	16262
65-69	12184	11978	11950	12335	12630	12370	13127	12689
70-74	11923	11880	11732	11371	11158	11018	10842	10862
75-79	8928	9152	9490	9643	9840	9944	9912	9830
80-84	5298	5581	5710	5962	6299	6486	6705	6954
85-89	2792	2749	2814	2882	2816	2991	3165	3272
90-	1000	1057	1090	1128	1130	1161	1173	1196
0-14	44498	43703	43002	42024	41188	40302	39394	38545
15-64	165492	165060	164369	163766	162977	162672	161522	161377
65-	42125	42397	42786	43321	43873	43970	44924	44803
0-14 %	17,6	17,4	17,2	16,9	16,6	16,3	16,0	15,8
15-64 %	65,6	65,7	65,7	65,7	65,7	65,9	65,7	65,9
65- %	16,7	16,9	17,1	17,4	17,7	17,8	18,3	18,3

2. Väestöennuste 1- ja 5-vuotiskäryhmittäin maakunnittain 2001-2030 (jatk.)  
 Befolkningsprognos efter 1- och 5-årsåldersgrupper landskapsvis 2001-2030 (forts.)  
 Population projection by 1- and 5- years age groups by region 2001-2030 (cont.)

Pohjois-Savo - Norra Savolax	2008	2009	2010	2011	2015	2020	2025	2030
<b>Yhteensä - Totalt - Total</b>	<b>243612</b>	<b>242488</b>	<b>241381</b>	<b>240274</b>	<b>235942</b>	<b>230622</b>	<b>225124</b>	<b>218877</b>
0	2308	2297	2298	2293	2267	2172	2025	1881
1	2310	2301	2299	2296	2282	2203	2061	1915
2	2315	2308	2303	2300	2290	2222	2096	1944
3	2332	2325	2314	2306	2299	2245	2126	1978
4	2349	2329	2316	2307	2295	2257	2155	2007
<b>0-4</b>	<b>11614</b>	<b>11560</b>	<b>11530</b>	<b>11502</b>	<b>11433</b>	<b>11099</b>	<b>10463</b>	<b>9725</b>
5	2364	2339	2325	2310	2296	2264	2174	2037
6	2399	2371	2344	2335	2299	2279	2200	2073
7	2433	2395	2369	2344	2305	2286	2224	2100
8	2510	2438	2398	2371	2312	2299	2244	2133
9	2553	2509	2436	2402	2316	2300	2260	2166
<b>5-9</b>	<b>12259</b>	<b>12052</b>	<b>11872</b>	<b>11762</b>	<b>11528</b>	<b>11428</b>	<b>11102</b>	<b>10509</b>
10	2606	2553	2508	2440	2334	2303	2278	2191
11	2712	2603	2557	2508	2342	2308	2282	2214
12	2773	2717	2612	2560	2381	2318	2300	2241
13	2890	2776	2717	2615	2412	2323	2310	2260
14	3031	2882	2776	2716	2446	2329	2312	2275
<b>10-14</b>	<b>14012</b>	<b>13531</b>	<b>13170</b>	<b>12839</b>	<b>11915</b>	<b>11581</b>	<b>11482</b>	<b>11181</b>
15	2949	3031	2883	2775	2512	2345	2320	2284
16	3171	2957	3030	2893	2568	2367	2331	2306
17	3216	3166	2956	3034	2615	2389	2332	2315
18	3194	3203	3158	2948	2715	2410	2334	2313
19	3099	3147	3149	3117	2737	2415	2309	2290
<b>15-19</b>	<b>15629</b>	<b>15504</b>	<b>15176</b>	<b>14767</b>	<b>13147</b>	<b>11926</b>	<b>11626</b>	<b>11508</b>
20-24	14977	14685	14597	14600	14009	12201	11170	10910
25-29	13826	14019	14043	13921	13136	12752	11192	10344
30-34	12586	12735	12775	12792	13392	12595	12320	10893
35-39	12576	12169	11986	12089	12746	13315	12581	12355
40-44	16075	15354	14745	13992	11949	12685	13230	12516
45-49	18213	17878	17418	17043	14569	11898	12611	13146
50-54	19357	19031	18655	18223	17115	14385	11816	12534
55-59	19793	19628	19571	19571	18240	16797	14202	11732
60-64	17621	18848	19388	19311	19047	17848	16531	14060
65-69	12526	12470	13401	13965	18570	18322	17287	16127
70-74	11232	11522	11308	12028	12396	17270	17172	16330
75-79	9561	9398	9320	9228	9716	10818	15212	15295
80-84	7089	7270	7363	7373	7048	7500	8510	12153
85-89	3427	3625	3760	3897	4352	4250	4629	5395
90-	1239	1209	1303	1371	1634	1952	1988	2164
0-14	37885	37143	36572	36103	34876	34108	33047	31415
15-64	160653	159851	158354	156309	147350	136402	127279	119998
65-	45074	45494	46455	47862	53716	60112	64798	67464
0-14 %	15,6	15,3	15,2	15,0	14,8	14,8	14,7	14,4
15-64 %	65,9	65,9	65,6	65,1	62,5	59,1	56,5	54,8
65- %	18,5	18,8	19,2	19,9	22,8	26,1	28,8	30,8

2. Väestöennuste 1- ja 5-vuotiskäryhmittäin maakunnittain 2001-2030 (jatk.)  
 Befolkningsprognos efter 1- och 5-årsåldersgrupper landskapsvis 2001-2030 (forts.)  
 Population projection by 1- and 5- years age groups by region 2001-2030 (cont.)

Pohjois-Karjala - Norra Karelen	2000	2001	2002	2003	2004	2005	2006	2007
<b>Yhteensä - Totalt - Total</b>	<b>171609</b>	<b>170788</b>	<b>169928</b>	<b>169031</b>	<b>168116</b>	<b>167184</b>	<b>166249</b>	<b>165302</b>
0	1607	1616	1588	1568	1547	1530	1527	1516
1	1771	1600	1609	1577	1555	1540	1525	1515
2	1713	1761	1594	1604	1572	1550	1530	1522
3	1837	1713	1761	1604	1610	1577	1555	1537
4	1788	1826	1708	1754	1602	1601	1571	1552
<b>0-4</b>	<b>8716</b>	<b>8516</b>	<b>8260</b>	<b>8107</b>	<b>7886</b>	<b>7798</b>	<b>7708</b>	<b>7642</b>
5	1936	1783	1822	1708	1745	1596	1597	1570
6	1992	1928	1786	1821	1704	1738	1603	1598
7	2022	1994	1939	1790	1819	1707	1747	1606
8	2193	2023	2002	1937	1800	1824	1713	1746
9	2216	2193	2027	1999	1946	1801	1823	1716
<b>5-9</b>	<b>10359</b>	<b>9921</b>	<b>9576</b>	<b>9255</b>	<b>9014</b>	<b>8666</b>	<b>8483</b>	<b>8236</b>
10	2256	2217	2193	2027	2004	1945	1808	1829
11	2266	2252	2211	2190	2024	2005	1941	1803
12	2260	2261	2252	2212	2187	2026	2003	1947
13	2172	2262	2266	2255	2212	2194	2032	2011
14	2322	2170	2261	2264	2252	2215	2196	2029
<b>10-14</b>	<b>11276</b>	<b>11162</b>	<b>11183</b>	<b>10948</b>	<b>10679</b>	<b>10385</b>	<b>9980</b>	<b>9619</b>
15	2299	2320	2172	2261	2263	2253	2213	2194
16	2402	2287	2303	2157	2251	2251	2241	2206
17	2540	2374	2259	2276	2134	2227	2221	2214
18	2388	2524	2370	2250	2263	2119	2218	2213
19	2185	2328	2459	2313	2203	2201	2072	2167
<b>15-19</b>	<b>11814</b>	<b>11833</b>	<b>11563</b>	<b>11257</b>	<b>11114</b>	<b>11051</b>	<b>10965</b>	<b>10994</b>
20-24	9830	9856	10039	10357	10541	10565	10521	10265
25-29	8030	8138	8304	8487	8501	8504	8526	8653
30-34	9217	8647	8205	7699	7498	7435	7508	7639
35-39	11713	11284	10747	10153	9669	9160	8627	8191
40-44	13664	13222	12803	12631	12188	11681	11281	10784
45-49	14550	14589	14369	14077	13801	13497	13081	12690
50-54	14186	14332	14394	14352	14231	14226	14255	14051
55-59	10291	10561	11875	12715	13611	13902	14015	14080
60-64	9068	9450	9090	9134	9164	10051	10348	11636
65-69	8330	8437	8413	8659	8750	8580	8972	8642
70-74	8287	8127	8165	7872	7696	7553	7648	7646
75-79	6010	6261	6399	6561	6807	6893	6794	6837
80-84	3590	3747	3825	4012	4223	4382	4573	4687
85-89	1977	1966	1941	1973	1915	2034	2133	2179
90-	701	739	777	782	828	821	831	831
0-14	30351	29599	29019	28310	27579	26849	26171	25497
15-64	112363	111912	111389	110862	110318	110072	109127	108983
65-	28895	29277	29520	29859	30219	30263	30951	30822
0-14 %	17,7	17,3	17,1	16,7	16,4	16,1	15,7	15,4
15-64 %	65,5	65,5	65,6	65,6	65,6	65,8	65,6	65,9
65- %	16,8	17,1	17,4	17,7	18,0	18,1	18,6	18,6

2. Väestöennuste 1- ja 5-vuotiskäryhmittäin maakunnittain 2001-2030 (jatk.)  
 Befolkningsprognos efter 1- och 5-årsåldersgrupper landskapsvis 2001-2030 (forts.)  
 Population projection by 1- and 5- years age groups by region 2001-2030 (cont.)

Pohjois-Karjala - Norra Karelen	2008	2009	2010	2011	2015	2020	2025	2030
<b>Yhteensä - Totalt - Total</b>	<b>164355</b>	<b>163405</b>	<b>162462</b>	<b>161527</b>	<b>157923</b>	<b>153633</b>	<b>149376</b>	<b>144720</b>
0	1509	1508	1502	1499	1473	1404	1307	1216
1	1506	1502	1504	1494	1475	1419	1326	1231
2	1510	1501	1499	1494	1477	1433	1343	1247
3	1522	1516	1505	1501	1487	1447	1370	1276
4	1532	1521	1511	1504	1487	1457	1386	1294
<b>0-4</b>	<b>7579</b>	<b>7548</b>	<b>7521</b>	<b>7492</b>	<b>7399</b>	<b>7160</b>	<b>6732</b>	<b>6264</b>
5	1550	1532	1518	1507	1490	1463	1404	1312
6	1570	1547	1531	1519	1494	1474	1421	1333
7	1603	1577	1555	1536	1502	1482	1438	1358
8	1608	1610	1580	1553	1514	1493	1455	1385
9	1747	1615	1610	1586	1519	1499	1470	1403
<b>5-9</b>	<b>8078</b>	<b>7881</b>	<b>7794</b>	<b>7701</b>	<b>7519</b>	<b>7411</b>	<b>7188</b>	<b>6791</b>
10	1720	1747	1616	1613	1535	1508	1482	1424
11	1822	1720	1748	1622	1545	1514	1491	1443
12	1808	1829	1725	1752	1568	1518	1503	1460
13	1952	1819	1829	1731	1595	1531	1513	1476
14	2014	1954	1818	1826	1624	1540	1518	1489
<b>10-14</b>	<b>9316</b>	<b>9069</b>	<b>8736</b>	<b>8544</b>	<b>7867</b>	<b>7611</b>	<b>7507</b>	<b>7292</b>
15	2032	2011	1953	1822	1635	1553	1525	1499
16	2183	2025	2006	1944	1743	1557	1521	1503
17	2178	2157	2001	1986	1708	1561	1513	1495
18	2207	2172	2151	2000	1801	1584	1520	1506
19	2153	2159	2124	2105	1779	1586	1506	1487
<b>15-19</b>	<b>10753</b>	<b>10524</b>	<b>10235</b>	<b>9857</b>	<b>8666</b>	<b>7841</b>	<b>7585</b>	<b>7490</b>
20-24	10043	9887	9860	9816	9304	8011	7335	7131
25-29	8867	9011	9018	8966	8450	8140	7103	6574
30-34	7794	7833	7828	7848	8238	7753	7555	6647
35-39	7709	7497	7420	7483	7805	8185	7719	7570
40-44	10225	9756	9267	8759	7563	7939	8297	7849
45-49	12543	12129	11650	11276	9353	7659	8056	8385
50-54	13779	13519	13227	12840	11516	9313	7683	8086
55-59	14038	13923	13917	13950	12988	11408	9319	7739
60-64	12462	13331	13613	13731	13640	12797	11366	9386
65-69	8699	8741	9600	9901	13052	13111	12385	11107
70-74	7890	7980	7845	8228	8880	12135	12276	11696
75-79	6597	6470	6375	6486	6724	7728	10657	10891
80-84	4822	5033	5120	5047	4814	5162	6067	8497
85-89	2310	2430	2543	2671	3025	2903	3178	3836
90-	851	843	893	931	1120	1366	1368	1489
0-14	24973	24498	24051	23737	22785	22182	21427	20347
15-64	108213	107410	106035	104526	97523	89046	82018	76857
65-	31169	31497	32376	33264	37615	42405	45931	47516
0-14 %	15,2	15,0	14,8	14,7	14,4	14,4	14,3	14,1
15-64 %	65,8	65,7	65,3	64,7	61,8	58,0	54,9	53,1
65- %	19,0	19,3	19,9	20,6	23,8	27,6	30,7	32,8

2. Väestöennuste 1- ja 5-vuotiskäryhmittäin maakunnittain 2001-2030 (jatk.)  
 Befolkningsprognos efter 1- och 5-årsåldersgrupper landskapsvis 2001-2030 (forts.)  
 Population projection by 1- and 5- years age groups by region 2001-2030 (cont.)

Keski-Suomi - Mellersta Finland	2000	2001	2002	2003	2004	2005	2006	2007
<b>Yhteensä - Totalt - Total</b>	<b>263886</b>	<b>264319</b>	<b>264667</b>	<b>264929</b>	<b>265133</b>	<b>265279</b>	<b>265376</b>	<b>265431</b>
0	2779	2746	2733	2734	2729	2732	2731	2732
1	2778	2792	2759	2751	2740	2730	2732	2734
2	2802	2800	2809	2775	2760	2748	2742	2744
3	2986	2817	2805	2823	2787	2770	2756	2749
4	3125	2990	2827	2820	2838	2796	2775	2767
<b>0-4</b>	<b>14470</b>	<b>14145</b>	<b>13933</b>	<b>13903</b>	<b>13854</b>	<b>13776</b>	<b>13736</b>	<b>13726</b>
5	3123	3120	2995	2829	2827	2837	2799	2774
6	3286	3134	3135	3000	2843	2831	2846	2808
7	3242	3298	3148	3138	3012	2853	2849	2862
8	3401	3248	3305	3153	3144	3019	2862	2854
9	3313	3412	3266	3317	3168	3157	3033	2881
<b>5-9</b>	<b>16365</b>	<b>16212</b>	<b>15849</b>	<b>15437</b>	<b>14994</b>	<b>14697</b>	<b>14389</b>	<b>14179</b>
10	3426	3321	3428	3275	3323	3175	3163	3036
11	3303	3428	3329	3432	3278	3330	3184	3167
12	3478	3308	3443	3341	3432	3290	3335	3187
13	3155	3481	3315	3446	3342	3438	3292	3340
14	3349	3164	3484	3322	3449	3348	3439	3298
<b>10-14</b>	<b>16711</b>	<b>16702</b>	<b>16999</b>	<b>16816</b>	<b>16824</b>	<b>16581</b>	<b>16413</b>	<b>16028</b>
15	3431	3352	3169	3486	3329	3452	3352	3447
16	3566	3420	3342	3163	3474	3317	3442	3344
17	3575	3553	3414	3329	3152	3457	3313	3432
18	3618	3616	3595	3448	3355	3185	3482	3345
19	3399	3642	3649	3609	3473	3370	3215	3489
<b>15-19</b>	<b>17589</b>	<b>17583</b>	<b>17169</b>	<b>17035</b>	<b>16783</b>	<b>16781</b>	<b>16804</b>	<b>17057</b>
20-24	17752	17661	17895	18047	18213	18180	18078	17640
25-29	15180	15659	16116	16659	16881	16950	16887	17062
30-34	15992	15451	15011	14418	14304	14501	14836	15203
35-39	18450	17962	17469	17037	16592	16128	15588	15100
40-44	19454	19457	19252	19261	18906	18492	18042	17583
45-49	20115	20054	19867	19632	19453	19247	19224	19040
50-54	21674	21306	20996	20482	20097	19822	19761	19568
55-59	15386	15963	17952	19421	20777	21202	20857	20580
60-64	13480	14400	13874	13874	13793	14977	15587	17511
65-69	11931	11956	12039	12448	12881	12786	13666	13185
70-74	11466	11406	11376	11103	10905	10804	10841	10960
75-79	8790	8949	9178	9318	9479	9573	9537	9548
80-84	5178	5462	5656	5959	6312	6461	6605	6782
85-89	2789	2824	2838	2894	2818	3047	3224	3359
90-	1114	1167	1198	1185	1267	1274	1301	1320
0-14	47546	47059	46781	46156	45672	45054	44538	43933
15-64	175072	175496	175601	175866	175799	176280	175664	176344
65-	41268	41764	42285	42907	43662	43945	45174	45154
0-14 %	18,0	17,8	17,7	17,4	17,2	17,0	16,8	16,6
15-64 %	66,3	66,4	66,3	66,4	66,3	66,5	66,2	66,4
65- %	15,6	15,8	16,0	16,2	16,5	16,6	17,0	17,0

2. Väestöennuste 1- ja 5-vuotiskäryhmittäin maakunnittain 2001-2030 (jatk.)  
 Befolkningsprognos efter 1- och 5-årsåldersgrupper landskapsvis 2001-2030 (forts.)  
 Population projection by 1- and 5- years age groups by region 2001-2030 (cont.)

Keski-Suomi - Mellersta Finland	2008	2009	2010	2011	2015	2020	2025	2030
<b>Yhteensä - Totalt - Total</b>	<b>265446</b>	<b>265423</b>	<b>265389</b>	<b>265318</b>	<b>264812</b>	<b>263443</b>	<b>261090</b>	<b>257426</b>
0	2737	2744	2749	2751	2729	2653	2518	2377
1	2740	2745	2749	2747	2739	2676	2558	2407
2	2744	2741	2750	2754	2752	2696	2587	2446
3	2749	2752	2752	2753	2760	2718	2621	2473
4	2757	2760	2758	2761	2764	2737	2652	2512
<b>0-4</b>	<b>13727</b>	<b>13742</b>	<b>13758</b>	<b>13766</b>	<b>13744</b>	<b>13480</b>	<b>12936</b>	<b>12215</b>
5	2762	2763	2755	2756	2763	2744	2675	2542
6	2790	2774	2765	2767	2771	2760	2700	2580
7	2814	2799	2791	2776	2778	2782	2727	2620
8	2869	2819	2807	2792	2777	2783	2744	2643
9	2868	2881	2839	2817	2793	2795	2774	2684
<b>5-9</b>	<b>14103</b>	<b>14036</b>	<b>13957</b>	<b>13908</b>	<b>13882</b>	<b>13864</b>	<b>13620</b>	<b>13069</b>
10	2889	2871	2884	2838	2797	2804	2787	2709
11	3042	2898	2885	2895	2805	2806	2798	2734
12	3175	3049	2901	2888	2820	2808	2805	2757
13	3192	3175	3050	2905	2840	2810	2812	2771
14	3343	3193	3180	3055	2862	2810	2820	2795
<b>10-14</b>	<b>15641</b>	<b>15186</b>	<b>14900</b>	<b>14581</b>	<b>14124</b>	<b>14038</b>	<b>14022</b>	<b>13766</b>
15	3299	3349	3198	3183	2911	2821	2823	2806
16	3431	3292	3333	3187	2896	2816	2810	2803
17	3328	3422	3286	3320	2902	2814	2798	2796
18	3460	3361	3447	3318	3060	2853	2818	2816
19	3368	3483	3379	3461	3186	2878	2816	2824
<b>15-19</b>	<b>16886</b>	<b>16907</b>	<b>16643</b>	<b>16469</b>	<b>14955</b>	<b>14182</b>	<b>14065</b>	<b>14045</b>
20-24	17441	17197	17202	17235	17050	15237	14432	14270
25-29	17201	17361	17294	17166	16410	16290	14587	13825
30-34	15639	15800	15862	15810	16186	15371	15340	13784
35-39	14510	14347	14485	14790	15744	16047	15264	15258
40-44	17167	16719	16260	15710	14553	15749	16040	15297
45-49	19038	18699	18317	17893	16167	14469	15609	15901
50-54	19341	19162	18953	18911	18067	16006	14334	15445
55-59	20095	19721	19461	19428	18632	17818	15859	14204
60-64	18931	20235	20667	20335	19065	18307	17563	15717
65-69	13211	13172	14318	14936	19818	18408	17760	17153
70-74	11346	11781	11694	12522	13235	18432	17253	16773
75-79	9347	9198	9148	9211	10032	11510	16195	15328
80-84	6920	7058	7156	7150	6964	7792	9110	12989
85-89	3558	3763	3867	3963	4363	4326	4937	5903
90-	1344	1339	1447	1534	1821	2117	2164	2484
0-14	43471	42964	42615	42255	41750	41382	40578	39050
15-64	176249	176148	175144	173747	166829	159476	153093	147746
65-	45726	46311	47630	49316	56233	62585	67419	70630
0-14 %	16,4	16,2	16,1	15,9	15,8	15,7	15,5	15,2
15-64 %	66,4	66,4	66,0	65,5	63,0	60,5	58,6	57,4
65- %	17,2	17,4	17,9	18,6	21,2	23,8	25,8	27,4

2. Väestöennuste 1- ja 5-vuotiskäryhmittäin maakunnittain 2001-2030 (jatk.)  
 Befolkningsprognos efter 1- och 5-årsåldersgrupper landskapsvis 2001-2030 (forts.)  
 Population projection by 1- and 5- years age groups by region 2001-2030 (cont.)

Etelä-Pohjanmaa - Södra Österbotten	2000	2001	2002	2003	2004	2005	2006	2007
<b>Yhteensä - Totalt - Total</b>	<b>195615</b>	<b>194754</b>	<b>193865</b>	<b>192968</b>	<b>192069</b>	<b>191178</b>	<b>190310</b>	<b>189449</b>
0	2087	2003	1966	1940	1922	1899	1891	1882
1	2104	2091	2010	1980	1947	1931	1915	1902
2	2175	2105	2093	2016	1983	1958	1939	1923
3	2219	2175	2115	2104	2023	1994	1964	1947
4	2225	2227	2187	2123	2108	2037	2003	1972
<b>0-4</b>	<b>10810</b>	<b>10601</b>	<b>10371</b>	<b>10163</b>	<b>9983</b>	<b>9819</b>	<b>9712</b>	<b>9626</b>
5	2290	2228	2223	2181	2117	2105	2032	2004
6	2512	2301	2231	2231	2185	2122	2110	2037
7	2541	2514	2305	2233	2231	2192	2130	2112
8	2626	2545	2521	2314	2245	2243	2195	2139
9	2604	2627	2549	2525	2321	2248	2249	2200
<b>5-9</b>	<b>12573</b>	<b>12215</b>	<b>11829</b>	<b>11484</b>	<b>11099</b>	<b>10910</b>	<b>10716</b>	<b>10492</b>
10	2657	2600	2621	2551	2526	2316	2247	2245
11	2584	2666	2606	2629	2559	2524	2330	2259
12	2646	2579	2659	2602	2626	2551	2527	2328
13	2537	2651	2583	2664	2607	2626	2555	2529
14	2562	2540	2649	2585	2666	2609	2628	2557
<b>10-14</b>	<b>12986</b>	<b>13036</b>	<b>13118</b>	<b>13031</b>	<b>12984</b>	<b>12626</b>	<b>12287</b>	<b>11918</b>
15	2769	2555	2532	2651	2580	2660	2606	2623
16	2922	2764	2553	2531	2645	2574	2654	2598
17	3024	2919	2763	2562	2537	2640	2584	2660
18	2901	2986	2883	2738	2546	2509	2620	2560
19	2706	2789	2858	2770	2634	2455	2419	2519
<b>15-19</b>	<b>14322</b>	<b>14013</b>	<b>13589</b>	<b>13252</b>	<b>12942</b>	<b>12838</b>	<b>12883</b>	<b>12960</b>
20-24	11407	11381	11483	11661	11794	11719	11478	11156
25-29	9343	9358	9502	9661	9682	9702	9685	9764
30-34	11175	10768	10084	9603	9297	9218	9262	9441
35-39	12894	12534	12345	11952	11594	11125	10745	10110
40-44	14000	13539	13415	13367	13050	12844	12510	12313
45-49	15107	15183	14783	14465	14174	13845	13418	13311
50-54	15809	15593	15496	15084	14969	14843	14904	14527
55-59	10799	11452	12901	14105	15104	15476	15256	15159
60-64	9831	10335	9919	9859	9682	10566	11187	12614
65-69	9471	9333	9241	9412	9678	9400	9906	9521
70-74	9326	9262	9313	8919	8772	8636	8531	8480
75-79	7669	7752	7757	7857	7899	7921	7898	7945
80-84	4648	4829	5090	5416	5674	5747	5821	5834
85-89	2513	2557	2588	2616	2561	2758	2896	3049
90-	932	1013	1041	1061	1131	1185	1215	1229
<b>0-14</b>	<b>36369</b>	<b>35852</b>	<b>35318</b>	<b>34678</b>	<b>34066</b>	<b>33355</b>	<b>32715</b>	<b>32036</b>
<b>15-64</b>	<b>124687</b>	<b>124156</b>	<b>123517</b>	<b>123009</b>	<b>122288</b>	<b>122176</b>	<b>121328</b>	<b>121355</b>
<b>65-</b>	<b>34559</b>	<b>34746</b>	<b>35030</b>	<b>35281</b>	<b>35715</b>	<b>35647</b>	<b>36267</b>	<b>36058</b>
<b>0-14 %</b>	<b>18,6</b>	<b>18,4</b>	<b>18,2</b>	<b>18,0</b>	<b>17,7</b>	<b>17,4</b>	<b>17,2</b>	<b>16,9</b>
<b>15-64 %</b>	<b>63,7</b>	<b>63,8</b>	<b>63,7</b>	<b>63,7</b>	<b>63,7</b>	<b>63,9</b>	<b>63,8</b>	<b>64,1</b>
<b>65- %</b>	<b>17,7</b>	<b>17,8</b>	<b>18,1</b>	<b>18,3</b>	<b>18,6</b>	<b>18,6</b>	<b>19,1</b>	<b>19,0</b>

2. Väestöennuste 1- ja 5-vuotiskäryhmittäin maakunnittain 2001-2030 (jatk.)  
 Befolkningsprognos efter 1- och 5-årsåldersgrupper landskapsvis 2001-2030 (forts.)  
 Population projection by 1- and 5- years age groups by region 2001-2030 (cont.)

Etelä-Pohjanmaa - Södra Österbotten	2008	2009	2010	2011	2015	2020	2025	2030
<b>Yhteensä - Totalt - Total</b>	<b>188612</b>	<b>187795</b>	<b>186988</b>	<b>186194</b>	<b>183130</b>	<b>179650</b>	<b>176231</b>	<b>172261</b>
0	1877	1868	1863	1859	1825	1752	1662	1556
1	1895	1888	1886	1880	1847	1788	1693	1593
2	1915	1907	1899	1889	1868	1813	1726	1622
3	1934	1922	1916	1908	1887	1842	1764	1659
4	1961	1944	1937	1930	1906	1866	1789	1691
<b>0-4</b>	<b>9582</b>	<b>9529</b>	<b>9501</b>	<b>9466</b>	<b>9333</b>	<b>9061</b>	<b>8634</b>	<b>8121</b>
5	1974	1960	1942	1935	1912	1876	1816	1722
6	2010	1983	1966	1951	1922	1892	1842	1753
7	2041	2014	1991	1969	1936	1908	1855	1773
8	2115	2053	2028	1995	1953	1926	1881	1807
9	2145	2122	2056	2023	1961	1932	1897	1828
<b>5-9</b>	<b>10285</b>	<b>10132</b>	<b>9983</b>	<b>9873</b>	<b>9684</b>	<b>9534</b>	<b>9291</b>	<b>8883</b>
10	2197	2139	2121	2055	1974	1942	1907	1846
11	2255	2201	2143	2127	1994	1953	1927	1868
12	2255	2249	2202	2147	2008	1960	1931	1881
13	2330	2262	2255	2208	2037	1971	1948	1900
14	2528	2333	2265	2252	2066	1979	1959	1917
<b>10-14</b>	<b>11565</b>	<b>11184</b>	<b>10986</b>	<b>10789</b>	<b>10079</b>	<b>9805</b>	<b>9672</b>	<b>9412</b>
15	2549	2528	2335	2260	2132	1986	1960	1922
16	2624	2548	2519	2330	2146	2001	1965	1938
17	2605	2635	2550	2531	2205	2030	1979	1957
18	2644	2586	2612	2530	2251	2038	1977	1960
19	2470	2552	2495	2517	2201	2003	1923	1896
<b>15-19</b>	<b>12892</b>	<b>12849</b>	<b>12511</b>	<b>12168</b>	<b>10935</b>	<b>10058</b>	<b>9804</b>	<b>9673</b>
20-24	10922	10725	10700	10740	10488	9251	8586	8398
25-29	9879	9953	9920	9779	9214	9119	8124	7586
30-34	9606	9659	9675	9651	9866	9254	9207	8231
35-39	9645	9361	9306	9382	9802	9987	9397	9380
40-44	11938	11605	11140	10764	9408	9910	10085	9521
45-49	13266	12962	12753	12429	11112	9427	9934	10111
50-54	14222	13954	13644	13236	12619	11037	9418	9939
55-59	14776	14670	14550	14620	13427	12463	10949	9379
60-64	13781	14745	15116	14916	14244	13218	12344	10894
65-69	9489	9348	10198	10824	14624	13849	12921	12145
70-74	8658	8923	8694	9181	9525	13714	13074	12306
75-79	7643	7529	7446	7375	7597	8443	12257	11803
80-84	5931	5986	6029	6024	5760	6008	6794	9985
85-89	3274	3426	3481	3537	3700	3610	3822	4452
90-	1258	1255	1355	1440	1713	1902	1918	2042
0-14	31432	30845	30470	30128	29096	28400	27597	26416
15-64	120927	120483	119315	117685	111115	103724	97848	93112
65-	36253	36467	37203	38381	42919	47526	50786	52733
0-14 %	16,7	16,4	16,3	16,2	15,9	15,8	15,7	15,3
15-64 %	64,1	64,2	63,8	63,2	60,7	57,7	55,5	54,1
65- %	19,2	19,4	19,9	20,6	23,4	26,5	28,8	30,6

2. Väestöennuste 1- ja 5-vuotisikäryhmittäin maakunnittain 2001-2030 (jatk.)  
 Befolkningsprognos efter 1- och 5-årsåldersgrupper landskapsvis 2001-2030 (forts.)  
 Population projection by 1- and 5- years age groups by region 2001-2030 (cont.)

Pohjanmaa - Österbotten	2000	2001	2002	2003	2004	2005	2006	2007
<b>Yhteensä - Totalt - Total</b>	<b>173228</b>	<b>172793</b>	<b>172372</b>	<b>171966</b>	<b>171582</b>	<b>171201</b>	<b>170835</b>	<b>170464</b>
0	1915	1872	1851	1844	1833	1831	1829	1825
1	1896	1920	1875	1863	1851	1838	1836	1836
2	1916	1899	1925	1883	1862	1854	1848	1845
3	1947	1923	1909	1932	1883	1869	1863	1856
4	2096	1951	1923	1913	1928	1892	1870	1862
<b>0-4</b>	<b>9770</b>	<b>9565</b>	<b>9483</b>	<b>9435</b>	<b>9357</b>	<b>9284</b>	<b>9246</b>	<b>9224</b>
5	2186	2103	1957	1933	1915	1937	1894	1880
6	2215	2180	2100	1955	1929	1915	1932	1892
7	2275	2225	2186	2110	1970	1934	1923	1944
8	2259	2270	2227	2192	2109	1969	1937	1926
9	2306	2261	2274	2229	2190	2107	1971	1937
<b>5-9</b>	<b>11241</b>	<b>11039</b>	<b>10744</b>	<b>10419</b>	<b>10113</b>	<b>9862</b>	<b>9657</b>	<b>9579</b>
10	2387	2305	2262	2273	2228	2184	2110	1977
11	2326	2386	2305	2263	2272	2229	2187	2106
12	2226	2329	2391	2311	2264	2274	2233	2187
13	2158	2227	2325	2389	2311	2268	2273	2232
14	2170	2159	2230	2323	2389	2308	2263	2273
<b>10-14</b>	<b>11267</b>	<b>11406</b>	<b>11513</b>	<b>11559</b>	<b>11464</b>	<b>11263</b>	<b>11066</b>	<b>10775</b>
15	2225	2169	2157	2227	2323	2387	2306	2265
16	2213	2221	2167	2153	2224	2311	2379	2297
17	2377	2213	2223	2168	2146	2221	2305	2370
18	2357	2366	2212	2204	2155	2132	2214	2289
19	2303	2328	2337	2190	2181	2125	2098	2184
<b>15-19</b>	<b>11475</b>	<b>11297</b>	<b>11096</b>	<b>10942</b>	<b>11029</b>	<b>11176</b>	<b>11302</b>	<b>11405</b>
20-24	11373	11369	11369	11349	11326	11227	11103	10876
25-29	9775	9840	10022	10341	10448	10536	10527	10575
30-34	10818	10515	10141	9759	9536	9474	9559	9735
35-39	11076	11057	11015	10852	10704	10507	10207	9862
40-44	11435	11225	11061	11087	11048	10997	10956	10892
45-49	12543	12395	12162	11893	11564	11314	11125	10967
50-54	13554	13131	12955	12666	12452	12278	12149	11920
55-59	10429	10903	11903	12559	13179	13188	12786	12614
60-64	8463	9110	8895	8943	9082	9958	10425	11399
65-69	7819	7760	7853	7992	8162	7960	8555	8380
70-74	7488	7310	7278	7175	7036	7082	7061	7154
75-79	6663	6636	6517	6465	6489	6346	6231	6213
80-84	4299	4473	4596	4762	4864	4970	4970	4897
85-89	2590	2571	2538	2528	2481	2535	2655	2739
90-	1150	1191	1231	1240	1248	1244	1255	1258
0-14	32278	32010	31740	31413	30934	30409	29969	29578
15-64	110941	110842	110619	110391	110368	110655	110139	110245
65-	30009	29941	30013	30162	30280	30137	30727	30641
0-14 %	18,6	18,5	18,4	18,3	18,0	17,8	17,5	17,4
15-64 %	64,0	64,1	64,2	64,2	64,3	64,6	64,5	64,7
65- %	17,3	17,3	17,4	17,5	17,6	17,6	18,0	18,0

2. Väestöennuste 1- ja 5-vuotiskäryhmittäin maakunnittain 2001-2030 (jatk.)  
 Befolkningsprognos efter 1- och 5-årsåldersgrupper landskapsvis 2001-2030 (forts.)  
 Population projection by 1- and 5- years age groups by region 2001-2030 (cont.)

Pohjanmaa - Österbotten	2008	2009	2010	2011	2015	2020	2025	2030
<b>Yhteensä - Totalt - Total</b>	<b>170101</b>	<b>169741</b>	<b>169380</b>	<b>169025</b>	<b>167635</b>	<b>165899</b>	<b>163848</b>	<b>161064</b>
0	1827	1826	1828	1828	1815	1754	1670	1573
1	1835	1835	1833	1833	1822	1782	1694	1599
2	1843	1840	1840	1840	1833	1796	1718	1621
3	1851	1848	1847	1852	1848	1815	1749	1649
4	1856	1850	1849	1848	1847	1826	1764	1673
<b>0-4</b>	<b>9212</b>	<b>9199</b>	<b>9197</b>	<b>9201</b>	<b>9165</b>	<b>8973</b>	<b>8595</b>	<b>8115</b>
5	1867	1860	1859	1854	1852	1840	1787	1696
6	1880	1866	1860	1856	1850	1845	1798	1714
7	1902	1891	1881	1873	1863	1858	1825	1742
8	1946	1902	1890	1877	1861	1859	1833	1761
9	1926	1946	1904	1891	1867	1864	1842	1784
<b>5-9</b>	<b>9521</b>	<b>9465</b>	<b>9394</b>	<b>9351</b>	<b>9293</b>	<b>9266</b>	<b>9085</b>	<b>8697</b>
10	1938	1929	1948	1905	1869	1867	1850	1798
11	1975	1939	1927	1948	1874	1867	1857	1819
12	2107	1978	1942	1933	1887	1867	1864	1826
13	2190	2111	1981	1943	1897	1870	1870	1840
14	2230	2189	2115	1977	1912	1868	1865	1846
<b>10-14</b>	<b>10440</b>	<b>10146</b>	<b>9913</b>	<b>9706</b>	<b>9439</b>	<b>9339</b>	<b>9306</b>	<b>9129</b>
15	2273	2233	2188	2109	1950	1872	1871	1853
16	2260	2265	2223	2182	1931	1869	1867	1852
17	2291	2256	2260	2219	1937	1875	1859	1855
18	2352	2275	2244	2241	1965	1873	1847	1844
19	2248	2313	2241	2215	2048	1859	1817	1819
<b>15-19</b>	<b>11424</b>	<b>11342</b>	<b>11156</b>	<b>10966</b>	<b>9831</b>	<b>9348</b>	<b>9261</b>	<b>9223</b>
20-24	10734	10723	10827	10911	10783	9549	9051	8941
25-29	10623	10644	10574	10461	10113	10070	8985	8508
30-34	10016	10113	10169	10164	10258	9798	9787	8770
35-39	9490	9282	9244	9337	9894	9994	9559	9559
40-44	10714	10563	10350	10062	9131	9786	9885	9449
45-49	10990	10943	10872	10821	10210	9029	9655	9761
50-54	11678	11351	11115	10931	10706	10017	8874	9493
55-59	12345	12137	11983	11865	10906	10523	9851	8734
60-64	12047	12657	12683	12314	11571	10584	10247	9613
65-69	8431	8587	9413	9865	12069	11095	10206	9938
70-74	7301	7474	7291	7864	8697	11263	10415	9674
75-79	6141	6041	6097	6086	6366	7683	10059	9430
80-84	4872	4918	4834	4757	4737	5045	6196	8230
85-89	2858	2914	2983	3014	2969	2984	3239	4073
90-	1264	1242	1285	1349	1497	1553	1592	1727
<b>0-14</b>	<b>29173</b>	<b>28810</b>	<b>28504</b>	<b>28258</b>	<b>27897</b>	<b>27578</b>	<b>26986</b>	<b>25941</b>
<b>15-64</b>	<b>110061</b>	<b>109755</b>	<b>108973</b>	<b>107832</b>	<b>103403</b>	<b>98698</b>	<b>95155</b>	<b>92051</b>
<b>65-</b>	<b>30867</b>	<b>31176</b>	<b>31903</b>	<b>32935</b>	<b>36335</b>	<b>39623</b>	<b>41707</b>	<b>43072</b>
<b>0-14 %</b>	<b>17,2</b>	<b>17,0</b>	<b>16,8</b>	<b>16,7</b>	<b>16,6</b>	<b>16,6</b>	<b>16,5</b>	<b>16,1</b>
<b>15-64 %</b>	<b>64,7</b>	<b>64,7</b>	<b>64,3</b>	<b>63,8</b>	<b>61,7</b>	<b>59,5</b>	<b>58,1</b>	<b>57,2</b>
<b>65- %</b>	<b>18,1</b>	<b>18,4</b>	<b>18,8</b>	<b>19,5</b>	<b>21,7</b>	<b>23,9</b>	<b>25,5</b>	<b>26,7</b>

2. Väestöennuste 1- ja 5-vuotiskäryhmittäin maakunnittain 2001-2030 (jatk.)  
 Befolkningsprognos efter 1- och 5-årsåldersgrupper landskapsvis 2001-2030 (forts.)  
 Population projection by 1- and 5- years age groups by region 2001-2030 (cont.)

Keski-Pohjanmaa - Mellersta Österbotten	2000	2001	2002	2003	2004	2005	2006	2007
<b>Yhteensä - Totalt - Total</b>	<b>71292</b>	<b>70959</b>	<b>70623</b>	<b>70291</b>	<b>69964</b>	<b>69642</b>	<b>69325</b>	<b>69026</b>
0	804	791	779	771	765	762	757	753
1	826	806	794	782	773	769	767	759
2	837	825	804	794	785	778	770	767
3	871	832	823	803	793	783	778	769
4	907	865	833	820	804	791	781	774
<b>0-4</b>	<b>4245</b>	<b>4119</b>	<b>4033</b>	<b>3970</b>	<b>3920</b>	<b>3883</b>	<b>3853</b>	<b>3822</b>
5	994	901	866	834	823	806	793	782
6	964	989	906	864	828	818	805	791
7	985	962	987	902	867	828	820	803
8	970	983	960	983	901	861	827	818
9	952	966	981	959	982	901	863	824
<b>5-9</b>	<b>4865</b>	<b>4801</b>	<b>4700</b>	<b>4542</b>	<b>4401</b>	<b>4214</b>	<b>4108</b>	<b>4018</b>
10	1049	951	971	977	959	979	897	863
11	1014	1046	952	972	979	959	978	898
12	998	1018	1049	955	976	980	961	978
13	1031	1000	1018	1050	957	976	983	960
14	1073	1030	998	1017	1049	957	974	981
<b>10-14</b>	<b>5165</b>	<b>5045</b>	<b>4988</b>	<b>4971</b>	<b>4920</b>	<b>4851</b>	<b>4793</b>	<b>4680</b>
15	1108	1073	1031	1002	1015	1049	959	973
16	1151	1106	1070	1027	997	1013	1047	958
17	1155	1147	1100	1068	1025	1000	1013	1049
18	1191	1146	1138	1092	1059	1023	998	1008
19	1082	1141	1105	1100	1054	1019	985	966
<b>15-19</b>	<b>5687</b>	<b>5613</b>	<b>5444</b>	<b>5289</b>	<b>5150</b>	<b>5104</b>	<b>5002</b>	<b>4954</b>
20-24	4490	4482	4532	4581	4649	4614	4555	4435
25-29	3730	3730	3753	3831	3814	3792	3778	3804
30-34	4229	4088	3848	3669	3567	3577	3598	3645
35-39	4619	4540	4499	4363	4281	4129	3992	3781
40-44	4809	4675	4639	4699	4571	4534	4461	4406
45-49	5334	5275	5119	4893	4832	4714	4583	4557
50-54	5872	5764	5652	5501	5311	5190	5148	4988
55-59	4081	4293	4826	5244	5595	5689	5591	5489
60-64	3387	3648	3600	3593	3618	3928	4141	4660
65-69	3127	3095	3090	3176	3252	3203	3445	3411
70-74	2899	2927	2900	2807	2830	2841	2813	2816
75-79	2312	2343	2384	2450	2480	2473	2488	2477
80-84	1360	1400	1504	1592	1676	1731	1762	1801
85-89	785	784	767	791	750	807	840	910
90-	296	337	345	329	347	368	374	372
0-14	14275	13965	13721	13483	13241	12948	12754	12520
15-64	46238	46108	45912	45663	45388	45271	44849	44719
65-	10779	10886	10990	11145	11335	11423	11722	11787
0-14 %	20,0	19,7	19,4	19,2	18,9	18,6	18,4	18,1
15-64 %	64,9	65,0	65,0	65,0	64,9	65,0	64,7	64,8
65- %	15,1	15,3	15,6	15,9	16,2	16,4	16,9	17,1

2. Väestöennuste 1- ja 5-vuotiskäryhmittäin maakunnittain 2001-2030 (jatk.)  
 Befolkningsprognos efter 1- och 5-årsåldersgrupper landskapsvis 2001-2030 (forts.)  
 Population projection by 1- and 5- years age groups by region 2001-2030 (cont.)

Keski-Pohjanmaa - Mellersta Österbotten	2008	2009	2010	2011	2015	2020	2025	2030
<b>Yhteensä - Totalt - Total</b>	<b>68731</b>	<b>68444</b>	<b>68172</b>	<b>67901</b>	<b>66857</b>	<b>65638</b>	<b>64386</b>	<b>62870</b>
0	751	744	741	739	727	695	655	614
1	759	751	750	746	734	711	669	627
2	763	760	758	754	740	724	683	640
3	768	762	756	754	745	729	693	649
4	769	764	763	761	744	731	702	660
<b>0-4</b>	<b>3810</b>	<b>3781</b>	<b>3768</b>	<b>3754</b>	<b>3690</b>	<b>3590</b>	<b>3402</b>	<b>3190</b>
5	777	772	767	762	749	737	711	672
6	783	774	770	764	752	742	717	679
7	789	784	775	769	755	745	724	687
8	799	789	783	771	758	745	728	696
9	815	799	790	782	762	746	736	703
<b>5-9</b>	<b>3963</b>	<b>3918</b>	<b>3885</b>	<b>3848</b>	<b>3776</b>	<b>3715</b>	<b>3616</b>	<b>3437</b>
10	825	818	803	791	765	752	741	712
11	865	825	818	804	768	752	743	721
12	903	867	829	823	778	760	749	728
13	984	903	868	829	783	766	751	739
14	961	978	900	865	795	769	755	744
<b>10-14</b>	<b>4538</b>	<b>4391</b>	<b>4218</b>	<b>4112</b>	<b>3889</b>	<b>3799</b>	<b>3739</b>	<b>3644</b>
15	979	965	979	901	810	772	759	749
16	976	983	966	981	823	777	765	755
17	957	976	985	962	834	785	769	757
18	1044	959	975	982	866	792	770	762
19	975	1011	933	947	883	780	757	746
<b>15-19</b>	<b>4931</b>	<b>4894</b>	<b>4838</b>	<b>4773</b>	<b>4216</b>	<b>3906</b>	<b>3820</b>	<b>3769</b>
20-24	4319	4237	4240	4183	4082	3592	3358	3302
25-29	3839	3885	3868	3821	3605	3531	3148	2954
30-34	3727	3728	3715	3694	3786	3551	3509	3141
35-39	3603	3513	3519	3555	3690	3757	3540	3503
40-44	4288	4199	4067	3922	3482	3649	3711	3515
45-49	4603	4491	4453	4384	3988	3442	3611	3675
50-54	4782	4733	4606	4486	4357	3918	3390	3558
55-59	5345	5171	5050	5003	4515	4281	3853	3346
60-64	5052	5396	5495	5403	4912	4404	4203	3797
65-69	3420	3440	3740	3948	5250	4721	4271	4092
70-74	2903	2984	2945	3182	3469	4898	4450	4062
75-79	2414	2427	2445	2442	2581	3069	4373	4020
80-84	1850	1878	1877	1904	1901	2037	2466	3562
85-89	972	1006	1050	1070	1161	1192	1306	1615
90-	372	372	393	417	507	586	620	688
<b>0-14</b>	<b>12311</b>	<b>12090</b>	<b>11871</b>	<b>11714</b>	<b>11355</b>	<b>11104</b>	<b>10757</b>	<b>10271</b>
<b>15-64</b>	<b>44489</b>	<b>44247</b>	<b>43851</b>	<b>43224</b>	<b>40633</b>	<b>38031</b>	<b>36143</b>	<b>34560</b>
<b>65-</b>	<b>11931</b>	<b>12107</b>	<b>12450</b>	<b>12963</b>	<b>14869</b>	<b>16503</b>	<b>17486</b>	<b>18039</b>
<b>0-14 %</b>	<b>17,9</b>	<b>17,7</b>	<b>17,4</b>	<b>17,3</b>	<b>17,0</b>	<b>16,9</b>	<b>16,7</b>	<b>16,3</b>
<b>15-64 %</b>	<b>64,7</b>	<b>64,6</b>	<b>64,3</b>	<b>63,7</b>	<b>60,8</b>	<b>57,9</b>	<b>56,1</b>	<b>55,0</b>
<b>65- %</b>	<b>17,4</b>	<b>17,7</b>	<b>18,3</b>	<b>19,1</b>	<b>22,2</b>	<b>25,1</b>	<b>27,2</b>	<b>28,7</b>

2. Väestöennuste 1- ja 5-vuotiskäryhmittäin maakunnittain 2001-2030 (jatk.)  
 Befolkningsprognos efter 1- och 5-årsåldersgrupper landskapsvis 2001-2030 (forts.)  
 Population projection by 1- and 5- years age groups by region 2001-2030 (cont.)

Pohjois-Pohjanmaa - Norra Österbotten	2000	2001	2002	2003	2004	2005	2006	2007
<b>Yhteensä - Totalt - Total</b>	<b>365358</b>	<b>366625</b>	<b>367772</b>	<b>368812</b>	<b>369762</b>	<b>370626</b>	<b>371418</b>	<b>372144</b>
0	4978	4902	4889	4876	4865	4859	4856	4862
1	4991	4967	4895	4863	4855	4845	4842	4834
2	4861	4980	4957	4887	4863	4838	4834	4826
3	5067	4860	4974	4949	4873	4845	4826	4816
4	5013	5077	4871	4979	4948	4868	4847	4828
<b>0-4</b>	<b>24910</b>	<b>24786</b>	<b>24586</b>	<b>24554</b>	<b>24404</b>	<b>24255</b>	<b>24205</b>	<b>24166</b>
5	5381	5018	5068	4866	4967	4937	4862	4841
6	5294	5372	5009	5062	4861	4963	4938	4858
7	5446	5298	5367	5008	5059	4860	4954	4923
8	5417	5441	5287	5359	5000	5046	4853	4940
9	5529	5418	5437	5288	5353	4999	5039	4842
<b>5-9</b>	<b>27067</b>	<b>26547</b>	<b>26168</b>	<b>25583</b>	<b>25240</b>	<b>24805</b>	<b>24646</b>	<b>24404</b>
10	5314	5530	5421	5436	5286	5345	4998	5039
11	5455	5312	5526	5413	5433	5278	5334	4984
12	5178	5459	5314	5521	5420	5422	5284	5327
13	5256	5181	5459	5324	5521	5417	5419	5278
14	5200	5252	5187	5458	5317	5524	5415	5419
<b>10-14</b>	<b>26403</b>	<b>26734</b>	<b>26907</b>	<b>27152</b>	<b>26977</b>	<b>26986</b>	<b>26450</b>	<b>26047</b>
15	5405	5203	5257	5188	5465	5329	5517	5421
16	5713	5389	5190	5237	5175	5445	5308	5504
17	5687	5699	5386	5189	5225	5171	5435	5308
18	5751	5654	5667	5353	5153	5190	5138	5391
19	5507	5705	5605	5622	5312	5106	5126	5097
<b>15-19</b>	<b>28063</b>	<b>27650</b>	<b>27105</b>	<b>26589</b>	<b>26330</b>	<b>26241</b>	<b>26524</b>	<b>26721</b>
20-24	26155	26222	26601	26895	27082	27018	26647	26090
25-29	22758	23326	23862	24534	24863	24956	25011	25360
30-34	23618	22898	22138	21475	21541	21828	22315	22800
35-39	25797	25422	25108	24550	23772	23105	22383	21578
40-44	26625	26289	26017	25898	25667	25390	24966	24623
45-49	27351	27417	27181	26931	26626	26167	25832	25553
50-54	26239	26526	26839	26761	26636	26697	26779	26545
55-59	18419	18920	21120	22669	24635	25480	25744	26016
60-64	15829	16992	16491	16616	16345	17721	18259	20361
65-69	14038	14060	14296	14840	15237	14913	16010	15556
70-74	12734	12814	12880	12601	12658	12693	12737	12995
75-79	9716	9967	10056	10328	10546	10677	10775	10848
80-84	5530	5859	6155	6492	6903	7140	7337	7438
85-89	3008	2993	3017	3106	2998	3220	3437	3648
90-	1098	1203	1245	1238	1302	1334	1361	1395
<b>0-14</b>	<b>78380</b>	<b>78067</b>	<b>77661</b>	<b>77289</b>	<b>76621</b>	<b>76046</b>	<b>75301</b>	<b>74617</b>
<b>15-64</b>	<b>240854</b>	<b>241662</b>	<b>242462</b>	<b>242918</b>	<b>243497</b>	<b>244603</b>	<b>244460</b>	<b>245647</b>
<b>65-</b>	<b>46124</b>	<b>46896</b>	<b>47649</b>	<b>48605</b>	<b>49644</b>	<b>49977</b>	<b>51657</b>	<b>51880</b>
<b>0-14 %</b>	<b>21,5</b>	<b>21,3</b>	<b>21,1</b>	<b>21,0</b>	<b>20,7</b>	<b>20,5</b>	<b>20,3</b>	<b>20,1</b>
<b>15-64 %</b>	<b>65,9</b>	<b>65,9</b>	<b>65,9</b>	<b>65,9</b>	<b>65,9</b>	<b>66,0</b>	<b>65,8</b>	<b>66,0</b>
<b>65- %</b>	<b>12,6</b>	<b>12,8</b>	<b>13,0</b>	<b>13,2</b>	<b>13,4</b>	<b>13,5</b>	<b>13,9</b>	<b>13,9</b>

2. Väestöennuste 1- ja 5-vuotiskäryhmittäin maakunnittain 2001-2030 (jatk.)  
 Befolkningsprognos efter 1- och 5-årsåldersgrupper landskapsvis 2001-2030 (forts.)  
 Population projection by 1- and 5- years age groups by region 2001-2030 (cont.)

Pohjois-Pohjanmaa - Norra Österbotten	2008	2009	2010	2011	2015	2020	2025	2030
<b>Yhteensä - Totalt - Total</b>	<b>372798</b>	<b>373383</b>	<b>373899</b>	<b>374353</b>	<b>375543</b>	<b>375563</b>	<b>373551</b>	<b>369268</b>
0	4861	4868	4867	4870	4839	4694	4453	4233
1	4840	4837	4847	4845	4837	4708	4484	4258
2	4820	4821	4828	4829	4826	4722	4514	4281
3	4811	4812	4807	4806	4815	4738	4546	4309
4	4819	4811	4800	4802	4803	4754	4583	4346
<b>0-4</b>	<b>24151</b>	<b>24149</b>	<b>24149</b>	<b>24152</b>	<b>24120</b>	<b>23616</b>	<b>22580</b>	<b>21427</b>
5	4814	4800	4798	4790	4794	4759	4614	4384
6	4824	4801	4798	4788	4778	4759	4640	4426
7	4850	4810	4788	4781	4766	4763	4661	4462
8	4913	4826	4799	4778	4746	4747	4674	4492
9	4931	4905	4825	4801	4743	4745	4695	4523
<b>5-9</b>	<b>24332</b>	<b>24142</b>	<b>24008</b>	<b>23938</b>	<b>23827</b>	<b>23773</b>	<b>23284</b>	<b>22287</b>
10	4841	4927	4899	4821	4736	4735	4705	4563
11	5028	4833	4908	4887	4738	4728	4705	4583
12	4985	5024	4830	4913	4752	4718	4707	4615
13	5327	4982	5020	4823	4770	4710	4710	4633
14	5278	5319	4984	5016	4791	4712	4705	4651
<b>10-14</b>	<b>25459</b>	<b>25085</b>	<b>24641</b>	<b>24460</b>	<b>23787</b>	<b>23603</b>	<b>23532</b>	<b>23045</b>
15	5419	5276	5316	4976	4867	4711	4702	4663
16	5397	5386	5257	5288	4877	4697	4678	4655
17	5486	5386	5376	5246	4783	4688	4646	4643
18	5272	5443	5344	5317	4911	4655	4595	4589
19	5325	5228	5378	5278	4827	4610	4517	4514
<b>15-19</b>	<b>26899</b>	<b>26719</b>	<b>26671</b>	<b>26105</b>	<b>24265</b>	<b>23361</b>	<b>23138</b>	<b>23064</b>
20-24	25568	25296	25192	25435	25287	22839	21832	21592
25-29	25650	25873	25807	25493	24138	24099	21707	20684
30-34	23389	23655	23730	23776	24538	23019	22980	20719
35-39	20894	20910	21162	21607	22916	23674	22253	22245
40-44	24054	23287	22599	21876	20652	22294	23010	21671
45-49	25427	25199	24893	24455	22088	20139	21720	22417
50-54	26310	26007	25570	25235	24313	21565	19646	21183
55-59	25964	25858	25932	26040	24892	23706	21027	19166
60-64	21893	23777	24571	24835	25086	24169	23062	20501
65-69	15703	15472	16779	17326	23377	23965	23227	22260
70-74	13500	13890	13629	14660	15432	21683	22413	21857
75-79	10641	10710	10797	10863	11750	13488	19155	19996
80-84	7661	7864	8002	8092	8243	9131	10669	15387
85-89	3865	4092	4260	4384	4853	5095	5765	6873
90-	1438	1398	1507	1621	1979	2344	2551	2894
<b>0-14</b>	<b>73942</b>	<b>73376</b>	<b>72798</b>	<b>72550</b>	<b>71734</b>	<b>70992</b>	<b>69396</b>	<b>66759</b>
<b>15-64</b>	<b>246048</b>	<b>246581</b>	<b>246127</b>	<b>244857</b>	<b>238175</b>	<b>228865</b>	<b>220375</b>	<b>213242</b>
<b>65-</b>	<b>52808</b>	<b>53426</b>	<b>54974</b>	<b>56946</b>	<b>65634</b>	<b>75706</b>	<b>83780</b>	<b>89267</b>
0-14 %	19,8	19,7	19,5	19,4	19,1	18,9	18,6	18,1
15-64 %	66,0	66,0	65,8	65,4	63,4	60,9	59,0	57,7
65- %	14,2	14,3	14,7	15,2	17,5	20,2	22,4	24,2

2. Väestöennuste 1- ja 5-vuotiskäryhmittäin maakunnittain 2001-2030 (jatk.)  
 Befolkningsprognos efter 1- och 5-årsåldersgrupper landskapsvis 2001-2030 (forts.)  
 Population projection by 1- and 5- years age groups by region 2001-2030 (cont.)

Kainuu - Kajanaland	2000	2001	2002	2003	2004	2005	2006	2007
<b>Yhteensä - Totalt - Total</b>	<b>89777</b>	<b>88884</b>	<b>87993</b>	<b>87101</b>	<b>86214</b>	<b>85346</b>	<b>84501</b>	<b>83677</b>
0	826	776	757	735	722	712	705	691
1	824	816	765	744	728	718	706	698
2	857	818	808	762	744	723	716	704
3	877	853	818	807	763	741	729	716
4	983	873	851	815	801	764	742	727
<b>0-4</b>	<b>4367</b>	<b>4136</b>	<b>3999</b>	<b>3863</b>	<b>3758</b>	<b>3658</b>	<b>3598</b>	<b>3536</b>
5	1044	977	873	849	818	802	764	745
6	1070	1042	979	881	852	823	805	767
7	1097	1069	1040	975	878	854	821	806
8	1154	1095	1064	1038	978	880	854	824
9	1082	1153	1093	1062	1036	975	881	854
<b>5-9</b>	<b>5447</b>	<b>5336</b>	<b>5049</b>	<b>4805</b>	<b>4562</b>	<b>4334</b>	<b>4125</b>	<b>3996</b>
10	1188	1081	1153	1091	1066	1037	975	885
11	1100	1186	1081	1150	1090	1063	1037	973
12	1185	1104	1181	1082	1150	1088	1061	1036
13	1201	1185	1102	1185	1086	1149	1089	1062
14	1245	1202	1188	1107	1188	1088	1150	1093
<b>10-14</b>	<b>5919</b>	<b>5758</b>	<b>5705</b>	<b>5615</b>	<b>5580</b>	<b>5425</b>	<b>5312</b>	<b>5049</b>
15	1330	1244	1200	1189	1107	1186	1088	1149
16	1351	1319	1233	1192	1181	1099	1180	1084
17	1478	1341	1306	1229	1180	1174	1098	1177
18	1396	1440	1307	1272	1202	1153	1153	1085
19	1167	1318	1359	1239	1207	1143	1093	1101
<b>15-19</b>	<b>6722</b>	<b>6662</b>	<b>6405</b>	<b>6121</b>	<b>5877</b>	<b>5755</b>	<b>5612</b>	<b>5596</b>
20-24	4899	4864	4977	5127	5126	5118	5053	4893
25-29	3782	3731	3736	3777	3797	3811	3803	3865
30-34	4794	4505	4150	3832	3629	3516	3490	3519
35-39	6193	5890	5634	5319	5038	4708	4444	4122
40-44	7057	6853	6641	6570	6377	6139	5864	5618
45-49	7648	7591	7520	7268	7054	6904	6715	6517
50-54	7358	7433	7432	7434	7426	7430	7383	7302
55-59	5461	5496	6087	6603	7017	7167	7231	7241
60-64	4946	5258	5098	4954	4884	5230	5288	5855
65-69	4663	4559	4545	4656	4837	4649	4941	4808
70-74	4518	4495	4461	4348	4206	4196	4105	4106
75-79	3134	3330	3447	3549	3646	3735	3723	3701
80-84	1698	1795	1874	2024	2180	2255	2419	2494
85-89	884	881	890	902	871	962	1029	1081
90-	287	311	343	334	349	354	366	378
0-14	15733	15230	14753	14283	13900	13417	13035	12581
15-64	58860	58283	57680	57005	56225	55778	54883	54528
65-	15184	15371	15560	15813	16089	16151	16583	16568
0-14 %	17,5	17,1	16,8	16,4	16,1	15,7	15,4	15,0
15-64 %	65,6	65,6	65,6	65,4	65,2	65,4	64,9	65,2
65- %	16,9	17,3	17,7	18,2	18,7	18,9	19,6	19,8

2. Väestöennuste 1- ja 5-vuotiskäryhmittäin maakunnittain 2001-2030 (jatk.)  
 Befolkningsprognos efter 1- och 5-årsåldersgrupper landskapsvis 2001-2030 (forts.)  
 Population projection by 1- and 5- years age groups by region 2001-2030 (cont.)

Kainuu - Kajanaland	2008	2009	2010	2011	2015	2020	2025	2030
<b>Yhteensä - Totalt - Total</b>	<b>82873</b>	<b>82087</b>	<b>81318</b>	<b>80560</b>	<b>77673</b>	<b>74471</b>	<b>71564</b>	<b>68621</b>
0	690	682	678	673	657	619	566	524
1	692	684	681	677	657	625	578	530
2	696	689	680	677	664	634	589	546
3	706	698	692	687	668	645	603	554
4	715	707	700	692	673	655	614	568
<b>0-4</b>	<b>3499</b>	<b>3460</b>	<b>3431</b>	<b>3406</b>	<b>3319</b>	<b>3178</b>	<b>2950</b>	<b>2722</b>
5	730	717	708	701	682	665	632	582
6	754	737	723	712	695	676	644	599
7	770	750	737	723	699	683	655	612
8	810	771	752	739	709	687	665	625
9	827	809	774	755	716	696	674	639
<b>5-9</b>	<b>3891</b>	<b>3784</b>	<b>3694</b>	<b>3630</b>	<b>3501</b>	<b>3407</b>	<b>3270</b>	<b>3057</b>
10	856	828	811	775	723	703	685	649
11	884	855	828	814	734	707	691	664
12	975	886	855	831	747	713	698	673
13	1038	977	888	860	765	718	703	680
14	1069	1039	982	894	784	733	712	692
<b>10-14</b>	<b>4822</b>	<b>4585</b>	<b>4364</b>	<b>4174</b>	<b>3753</b>	<b>3574</b>	<b>3489</b>	<b>3358</b>
15	1095	1065	1041	979	825	738	720	705
16	1143	1085	1062	1033	837	746	719	703
17	1082	1139	1084	1057	862	762	729	713
18	1155	1066	1122	1066	882	769	728	715
19	1036	1104	1021	1071	921	757	711	693
<b>15-19</b>	<b>5511</b>	<b>5459</b>	<b>5330</b>	<b>5206</b>	<b>4327</b>	<b>3772</b>	<b>3607</b>	<b>3529</b>
20-24	4722	4580	4541	4468	4279	3585	3208	3111
25-29	3960	3987	3983	3944	3638	3496	3014	2756
30-34	3571	3593	3595	3599	3761	3474	3385	2965
35-39	3829	3642	3549	3544	3660	3818	3564	3480
40-44	5314	5046	4737	4480	3633	3763	3914	3665
45-49	6444	6274	6038	5787	4723	3666	3805	3953
50-54	7072	6878	6747	6570	5947	4690	3673	3823
55-59	7237	7230	7231	7192	6598	5847	4661	3692
60-64	6357	6756	6905	6968	6976	6404	5719	4612
65-69	4682	4624	4968	5031	6596	6687	6183	5568
70-74	4217	4394	4234	4506	4567	6123	6244	5820
75-79	3624	3514	3524	3466	3613	3962	5375	5532
80-84	2572	2656	2730	2738	2628	2753	3085	4250
85-89	1166	1255	1306	1402	1596	1574	1688	1934
90-	383	370	411	449	558	698	730	794
0-14	12212	11829	11489	11210	10573	10159	9709	9137
15-64	54017	53445	52656	51758	47542	42515	38550	35586
65-	16644	16813	17173	17592	19558	21797	23305	23898
0-14 %	14,7	14,4	14,1	13,9	13,6	13,6	13,6	13,3
15-64 %	65,2	65,1	64,8	64,2	61,2	57,1	53,9	51,9
65- %	20,1	20,5	21,1	21,8	25,2	29,3	32,6	34,8

2. Väestöennuste 1- ja 5-vuotiskäryhmittäin maakunnittain 2001-2030 (jatk.)  
 Befolkningsprognos efter 1- och 5-årsåldersgrupper landskapsvis 2001-2030 (forts.)  
 Population projection by 1- and 5- years age groups by region 2001-2030 (cont.)

Lappi - Lappland	2000	2001	2002	2003	2004	2005	2006	2007
<b>Yhteensä - Totalt - Total</b>	<b>191768</b>	<b>190456</b>	<b>189158</b>	<b>187878</b>	<b>186619</b>	<b>185389</b>	<b>184196</b>	<b>183022</b>
0	1965	1887	1849	1816	1793	1775	1763	1754
1	1966	1933	1863	1822	1799	1778	1758	1752
2	2032	1958	1929	1860	1824	1795	1777	1758
3	2049	2016	1948	1914	1853	1822	1791	1772
4	2133	2039	1999	1938	1911	1844	1815	1792
<b>0-4</b>	<b>10145</b>	<b>9833</b>	<b>9588</b>	<b>9350</b>	<b>9180</b>	<b>9014</b>	<b>8904</b>	<b>8828</b>
5	2169	2124	2033	1998	1938	1904	1850	1816
6	2378	2161	2120	2026	1995	1936	1907	1849
7	2403	2374	2163	2121	2033	1995	1945	1913
8	2592	2397	2365	2169	2120	2036	1992	1946
9	2618	2571	2380	2353	2161	2111	2028	1986
<b>5-9</b>	<b>12160</b>	<b>11627</b>	<b>11061</b>	<b>10667</b>	<b>10247</b>	<b>9982</b>	<b>9722</b>	<b>9510</b>
10	2676	2610	2563	2380	2350	2160	2110	2024
11	2638	2665	2604	2554	2376	2346	2159	2109
12	2576	2629	2652	2597	2550	2377	2341	2160
13	2513	2558	2618	2642	2580	2536	2371	2336
14	2645	2501	2552	2604	2628	2578	2529	2360
<b>10-14</b>	<b>13048</b>	<b>12963</b>	<b>12989</b>	<b>12777</b>	<b>12484</b>	<b>11997</b>	<b>11510</b>	<b>10989</b>
15	2764	2626	2490	2539	2588	2614	2560	2519
16	2906	2746	2614	2475	2522	2572	2598	2552
17	2889	2879	2724	2593	2465	2507	2567	2583
18	2949	2863	2856	2701	2572	2452	2485	2549
19	2624	2851	2776	2762	2618	2497	2384	2417
<b>15-19</b>	<b>14132</b>	<b>13965</b>	<b>13460</b>	<b>13070</b>	<b>12765</b>	<b>12642</b>	<b>12594</b>	<b>12620</b>
20-24	11330	11384	11626	11831	11996	12026	11866	11478
25-29	9013	9059	9186	9353	9445	9391	9423	9571
30-34	10606	9927	9343	8790	8585	8561	8645	8784
35-39	13848	13086	12407	11786	11165	10518	9936	9400
40-44	15577	15240	14876	14632	14076	13566	12915	12303
45-49	16086	16255	16118	15734	15436	15138	14828	14487
50-54	15939	15800	15745	15677	15617	15562	15713	15588
55-59	10799	11165	12517	13481	14517	15307	15189	15146
60-64	10363	10886	10348	10193	9956	10313	10670	11967
65-69	9229	9153	9428	9756	9881	9640	10146	9677
70-74	8263	8488	8426	8273	8201	8241	8194	8464
75-79	5944	6086	6249	6414	6673	6809	7011	6985
80-84	3080	3326	3535	3806	4147	4277	4390	4517
85-89	1612	1564	1592	1649	1581	1740	1887	2036
90-	594	649	664	639	667	665	653	672
0-14	35353	34423	33638	32794	31911	30993	30136	29327
15-64	127693	126767	125626	124547	123558	123024	121779	121344
65-	28722	29266	29894	30537	31150	31372	32281	32351
0-14 %	18,4	18,1	17,8	17,5	17,1	16,7	16,4	16,0
15-64 %	66,6	66,6	66,4	66,3	66,2	66,4	66,1	66,3
65- %	15,0	15,4	15,8	16,3	16,7	16,9	17,5	17,7

2. Väestöennuste 1- ja 5-vuotiskäryhmittäin maakunnittain 2001-2030 (jatk.)  
 Befolkningsprognos efter 1- och 5-årsåldersgrupper landskapsvis 2001-2030 (forts.)  
 Population projection by 1- and 5- years age groups by region 2001-2030 (cont.)

Lappi - Lappland	2008	2009	2010	2011	2015	2020	2025	2030
<b>Yhteensä - Totalt - Total</b>	<b>181884</b>	<b>180785</b>	<b>179719</b>	<b>178686</b>	<b>174891</b>	<b>170697</b>	<b>166670</b>	<b>162300</b>
0	1743	1739	1733	1726	1692	1616	1523	1439
1	1746	1732	1726	1722	1697	1627	1536	1451
2	1750	1742	1732	1724	1709	1650	1563	1472
3	1760	1746	1738	1736	1714	1664	1588	1491
4	1768	1755	1747	1739	1717	1683	1608	1516
<b>0-4</b>	<b>8767</b>	<b>8714</b>	<b>8676</b>	<b>8647</b>	<b>8529</b>	<b>8240</b>	<b>7818</b>	<b>7369</b>
5	1791	1770	1761	1751	1729	1700	1634	1539
6	1817	1794	1776	1765	1740	1715	1648	1563
7	1854	1828	1799	1785	1751	1733	1681	1601
8	1917	1862	1829	1809	1765	1744	1704	1622
9	1940	1911	1859	1826	1768	1741	1712	1637
<b>5-9</b>	<b>9319</b>	<b>9165</b>	<b>9024</b>	<b>8936</b>	<b>8753</b>	<b>8633</b>	<b>8379</b>	<b>7962</b>
10	1986	1941	1916	1859	1779	1755	1727	1664
11	2030	1985	1946	1922	1797	1761	1737	1686
12	2110	2033	1991	1949	1819	1772	1757	1704
13	2165	2106	2028	1982	1838	1775	1760	1719
14	2331	2156	2103	2027	1867	1781	1765	1731
<b>10-14</b>	<b>10622</b>	<b>10221</b>	<b>9984</b>	<b>9739</b>	<b>9100</b>	<b>8844</b>	<b>8746</b>	<b>8504</b>
15	2357	2321	2149	2102	1915	1791	1766	1742
16	2505	2346	2317	2150	1940	1802	1772	1751
17	2544	2498	2347	2317	1979	1832	1784	1767
18	2566	2533	2491	2348	2042	1868	1809	1793
19	2482	2500	2473	2435	2078	1873	1803	1786
<b>15-19</b>	<b>12454</b>	<b>12198</b>	<b>11777</b>	<b>11352</b>	<b>9954</b>	<b>9166</b>	<b>8934</b>	<b>8839</b>
20-24	11194	11006	10959	10987	10521	9191	8612	8448
25-29	9711	9821	9810	9700	9097	8913	7923	7483
30-34	8957	9058	9030	9048	9373	8752	8673	7763
35-39	8915	8727	8729	8820	9238	9558	8974	8923
40-44	11737	11176	10592	10035	8931	9460	9769	9193
45-49	14261	13782	13319	12718	10564	9007	9549	9851
50-54	15240	14960	14668	14374	13017	10459	8974	9525
55-59	15087	15030	14987	15128	14190	12676	10275	8888
60-64	12900	13907	14648	14562	14405	13694	12332	10110
65-69	9542	9352	9715	10079	13835	13696	13106	11896
70-74	8761	8910	8705	9194	8876	12736	12710	12254
75-79	6870	6835	6897	6880	7377	7658	11109	11213
80-84	4663	4871	4993	5167	5166	5633	5944	8794
85-89	2188	2365	2460	2520	2924	3095	3434	3706
90-	696	687	746	800	1041	1286	1409	1579
0-14	28708	28100	27684	27322	26382	25717	24943	23835
15-64	120456	119665	118519	116724	109290	100876	94015	89023
65-	32720	33020	33516	34640	39219	44104	47712	49442
0-14 %	15,8	15,5	15,4	15,3	15,1	15,1	15,0	14,7
15-64 %	66,2	66,2	65,9	65,3	62,5	59,1	56,4	54,9
65- %	18,0	18,3	18,6	19,4	22,4	25,8	28,6	30,5

2. Väestöennuste 1- ja 5-vuotiskäryhmittäin maakunnittain 2001-2030 (jatk.)  
 Befolkningsprognos efter 1- och 5-årsåldersgrupper landskapsvis 2001-2030 (forts.)  
 Population projection by 1- and 5- years age groups by region 2001-2030 (cont.)

Ahvenanmaa - Åland	2000	2001	2002	2003	2004	2005	2006	2007
<b>Yhteensä - Totalt - Total</b>	<b>25776</b>	<b>25860</b>	<b>25946</b>	<b>26026</b>	<b>26111</b>	<b>26193</b>	<b>26270</b>	<b>26344</b>
0	255	273	270	265	270	269	269	266
1	284	258	277	273	270	270	269	266
2	316	282	261	275	273	271	270	267
3	299	313	287	264	276	276	273	272
4	298	299	314	288	266	281	274	274
<b>0-4</b>	<b>1452</b>	<b>1425</b>	<b>1409</b>	<b>1365</b>	<b>1355</b>	<b>1367</b>	<b>1355</b>	<b>1345</b>
5	342	303	303	318	291	271	286	282
6	304	340	306	304	316	296	276	285
7	340	308	343	308	307	320	295	277
8	340	338	308	346	309	309	317	297
9	332	342	343	310	344	310	314	321
<b>5-9</b>	<b>1658</b>	<b>1631</b>	<b>1603</b>	<b>1586</b>	<b>1567</b>	<b>1506</b>	<b>1488</b>	<b>1462</b>
10	361	332	346	342	314	346	313	312
11	342	361	332	347	343	312	347	313
12	362	344	363	335	347	344	315	349
13	312	363	343	363	336	348	344	317
14	304	311	358	343	362	336	345	348
<b>10-14</b>	<b>1681</b>	<b>1711</b>	<b>1742</b>	<b>1730</b>	<b>1702</b>	<b>1686</b>	<b>1664</b>	<b>1639</b>
15	297	301	312	357	339	361	330	342
16	288	297	303	307	358	334	358	328
17	286	288	295	301	307	350	334	354
18	309	298	299	304	306	312	351	339
19	282	298	287	291	296	297	302	340
<b>15-19</b>	<b>1462</b>	<b>1482</b>	<b>1496</b>	<b>1560</b>	<b>1606</b>	<b>1654</b>	<b>1675</b>	<b>1703</b>
20-24	1350	1366	1382	1398	1412	1405	1426	1410
25-29	1519	1487	1473	1480	1475	1486	1483	1495
30-34	1810	1762	1667	1616	1599	1589	1594	1603
35-39	1863	1870	1929	1945	1899	1829	1779	1688
40-44	1796	1799	1799	1791	1818	1861	1882	1920
45-49	2006	1971	1923	1869	1805	1819	1816	1816
50-54	2057	1990	1976	1989	2004	2006	1975	1932
55-59	1651	1798	1913	2023	2083	2050	1987	1970
60-64	1247	1289	1352	1404	1487	1623	1771	1897
65-69	1105	1113	1135	1168	1196	1217	1270	1308
70-74	963	971	979	977	970	1023	1035	1056
75-79	896	912	887	863	869	822	825	840
80-84	618	638	661	660	682	679	679	677
85-89	441	423	394	398	374	370	374	399
90-	201	222	226	204	208	201	192	184
0-14	4791	4767	4754	4681	4624	4559	4507	4446
15-64	16761	16814	16910	17075	17188	17322	17388	17434
65-	4224	4279	4282	4270	4299	4312	4375	4464
0-14 %	18,6	18,4	18,3	18,0	17,7	17,4	17,2	16,9
15-64 %	65,0	65,0	65,2	65,6	65,8	66,1	66,2	66,2
65- %	16,4	16,5	16,5	16,4	16,5	16,5	16,7	16,9

2. Väestöennuste 1- ja 5-vuotisikäryhmittäin maakunnittain 2001-2030 (jatk.)  
 Befolkningsprognos efter 1- och 5-årsåldersgrupper landskapsvis 2001-2030 (forts.)  
 Population projection by 1- and 5- years age groups by region 2001-2030 (cont.)

Ahvenanmaa - Åland	2008	2009	2010	2011	2015	2020	2025	2030
<b>Yhteensä - Totalt - Total</b>	<b>26416</b>	<b>26485</b>	<b>26554</b>	<b>26617</b>	<b>26888</b>	<b>27184</b>	<b>27389</b>	<b>27388</b>
0	268	269	269	268	274	269	261	250
1	266	267	267	269	270	272	263	248
2	268	265	267	269	272	273	265	254
3	272	274	275	272	274	276	271	257
4	272	270	270	268	270	273	269	263
<b>0-4</b>	<b>1346</b>	<b>1345</b>	<b>1348</b>	<b>1346</b>	<b>1360</b>	<b>1363</b>	<b>1329</b>	<b>1272</b>
5	280	280	281	278	278	279	278	268
6	285	282	281	281	281	281	280	274
7	291	287	284	283	281	284	284	279
8	280	292	288	288	283	285	285	284
9	299	281	293	290	286	286	286	285
<b>5-9</b>	<b>1435</b>	<b>1422</b>	<b>1427</b>	<b>1420</b>	<b>1409</b>	<b>1415</b>	<b>1413</b>	<b>1390</b>
10	321	300	278	294	287	286	286	285
11	311	319	301	279	287	289	288	288
12	313	309	319	302	290	289	294	290
13	348	313	313	322	291	288	290	290
14	316	346	315	312	297	287	287	289
<b>10-14</b>	<b>1609</b>	<b>1587</b>	<b>1526</b>	<b>1509</b>	<b>1452</b>	<b>1439</b>	<b>1445</b>	<b>1442</b>
15	342	314	345	311	282	287	287	286
16	339	338	311	340	302	287	283	286
17	325	338	337	311	312	285	281	285
18	357	338	346	341	308	290	288	287
19	325	343	322	329	300	282	276	279
<b>15-19</b>	<b>1688</b>	<b>1671</b>	<b>1661</b>	<b>1632</b>	<b>1504</b>	<b>1431</b>	<b>1415</b>	<b>1423</b>
20-24	1437	1451	1477	1493	1495	1354	1279	1277
25-29	1513	1524	1530	1519	1521	1561	1416	1344
30-34	1629	1630	1628	1628	1662	1621	1677	1531
35-39	1632	1620	1611	1626	1661	1696	1659	1695
40-44	1924	1876	1809	1760	1603	1661	1689	1653
45-49	1818	1845	1868	1882	1819	1605	1678	1694
50-54	1867	1815	1824	1820	1868	1800	1603	1676
55-59	1988	1994	1979	1963	1823	1861	1799	1608
60-64	2006	2065	2035	1981	1966	1819	1863	1802
65-69	1366	1446	1577	1721	2002	1942	1799	1842
70-74	1081	1116	1141	1183	1474	1888	1841	1725
75-79	836	834	886	897	992	1305	1696	1668
80-84	655	664	633	643	688	789	1051	1383
85-89	405	414	415	415	400	442	522	701
90-	181	166	179	179	189	192	215	262
0-14	4390	4354	4301	4275	4221	4217	4187	4104
15-64	17502	17491	17422	17304	16922	16409	16078	15703
65-	4524	4640	4831	5038	5745	6558	7124	7581
0-14 %	16,6	16,4	16,2	16,1	15,7	15,5	15,3	15,0
15-64 %	66,3	66,0	65,6	65,0	62,9	60,4	58,7	57,3
65- %	17,1	17,5	18,2	18,9	21,4	24,1	26,0	27,7

3. Väestöennuste maakunnittain ja kunnittain 2001-2030  
 Befolkningsprognos landskapsvis och kommunvis 2001-2030  
 Population projection by region and municipality 2001-2030

Alue - Område - Area	2001	2005	2010	2015	2020	2025	2030
<b>Koko maa - Hela landet - Whole Country</b>	<b>5191983</b>	<b>5229517</b>	<b>5267949</b>	<b>5298187</b>	<b>5317396</b>	<b>5318236</b>	<b>5290563</b>
Uusimaa - Nyland	1317475	1366933	1423692	1474590	1518325	1552596	1575591
Itä-Uusimaa - Östra Nyland	90256	92814	95865	98526	101032	103223	104736
Varsinais-Suomi - Egentliga Finland	449190	456555	464072	470063	474036	475733	474547
Satakunta - Satakunta	236575	232578	228459	224948	221720	218485	214599
Kanta-Häme - Egentliga Tavastland	165382	165611	165992	166362	166634	166527	165548
Pirkanmaa - Birkaland	449250	456940	464677	470784	474964	476794	475749
Päijät-Häme - Päijänne-Tavastland	197339	197161	196994	196673	196225	195279	193330
Kymenlaakso - Kymmenedalen	186755	184162	181493	179207	177238	175251	172652
Etelä-Karjala - Södra Karelen	136714	135103	133366	131862	130499	129145	127435
Etelä-Savo - Södra Savolax	166449	162678	158077	153878	149923	145974	141581
Pohjois-Savo - Norra Savolax	251160	246944	241381	235942	230622	225124	218877
Pohjois-Karjala - Norra Karelen	170788	167184	162462	157923	153633	149376	144720
Keski-Suomi - Mellersta Finland	264319	265279	265389	264812	263443	261090	257426
Etelä-Pohjanmaa - Södra Österbotten	194754	191178	186988	183130	179650	176231	172261
Pohjanmaa - Österbotten	172793	171201	169380	167635	165899	163848	161064
Keski-Pohjanmaa - Mellersta Österbotten	70959	69642	68172	66857	65638	64386	62870
Pohjois-Pohjanmaa - Norra Österbotten	366625	370626	373899	375543	375563	373551	369268
Kainuu - Kajanaland	88884	85346	81318	77673	74471	71564	68621
Lappi - Lappland	190456	185389	179719	174891	170697	166670	162300
Ahvenanmaa - Åland	25860	26193	26554	26888	27184	27389	27388
<b>Uusimaa - Nyland</b>	<b>1317475</b>	<b>1366933</b>	<b>1423692</b>	<b>1474590</b>	<b>1518325</b>	<b>1552596</b>	<b>1575591</b>
Espoo - Esbo	216674	229363	243379	255301	265041	272544	277501
Hanko - Hangö	9920	9517	9197	8980	8837	8711	8551
Helsinki - Helsingfors	559948	577650	598829	619478	637272	651016	660861
Hyvinkää - Hyvinge	42821	43877	45096	46164	47154	48024	48619
Inkoo - Ingå	4902	5029	5193	5350	5515	5657	5761
Järvenpää - Träskända	36164	37149	38296	39286	40196	40933	41370
Karjaa - Karis	8867	8857	8905	9004	9143	9274	9361
Karjalohja - Karislojo	1442	1461	1493	1514	1542	1572	1595
Karkkila - Högfors	8814	9038	9287	9526	9774	10000	10155
Kauniainen - Grankulla	8644	9082	9533	9867	10158	10411	10590
Kerava - Kervo	30436	31131	32038	32886	33686	34331	34705
Kirkkonummi - Kyrkslätt	30113	31660	33352	34697	35834	36741	37311
Lohja - Lojo	35458	36315	37331	38256	39104	39797	40222
Mäntsälä	16811	17494	18265	18927	19546	20086	20458
Nuummi-Pusula	5928	6025	6146	6264	6396	6521	6607
Nurmijärvi	33635	35581	37673	39312	40711	41880	42685
Pohja - Pojo	4913	4870	4854	4857	4884	4925	4952
Pomainen - Borgnäs	4238	4622	5028	5365	5664	5940	6164
Sammatti	1206	1220	1240	1269	1301	1329	1352
Siuntio - Sjundeå	4898	5066	5266	5437	5593	5724	5808
Tammisaari - Ekenäs	14582	14431	14302	14246	14246	14292	14311
Tuusula - Tusby	32500	34483	36598	38247	39630	40752	41510
Vantaa - Vanda	180496	188156	196630	203818	209818	214237	216849
Vihti - Vichtis	24065	24856	25761	26539	27280	27899	28293
<b>Itä-Uusimaa - Östra Nyland</b>	<b>90256</b>	<b>92814</b>	<b>95865</b>	<b>98526</b>	<b>101032</b>	<b>103223</b>	<b>104736</b>
Askola	4422	4551	4700	4827	4962	5081	5161
Lapinjärvi - Lappräk	2985	2899	2825	2789	2780	2787	2791

3. Väestöennuste maakunnittain ja kunnittain 2001-2030 (jatk.)  
 Befolkningsprognos landskapsvis och kommunvis 2001-2030 (forts.)  
 Population projection by region and municipality 2001-2030 (cont.)

Alue - Område - Area	2001	2005	2010	2015	2020	2025	2030
Liljendal	1459	1426	1390	1373	1370	1375	1382
Loviisa - Lovisa	7541	7442	7420	7424	7453	7492	7505
Myrskylä - Mörskom	1990	1937	1886	1849	1829	1823	1820
Pemaja - Pernå	3818	3958	4122	4272	4413	4537	4629
Porvoo - Borgå	45274	46504	47970	49268	50513	51565	52251
Pukkila	1940	2011	2089	2160	2226	2288	2334
Ruotsinpyhtää - Strömfors	2985	2894	2810	2754	2735	2728	2720
Sipoo - Sibbo	17842	19192	20653	21810	22751	23547	24143
<b>Varsinais-Suomi - Egentliga Finland</b>	<b>449190</b>	<b>456555</b>	<b>464072</b>	<b>470063</b>	<b>474036</b>	<b>475733</b>	<b>474547</b>
Alastaro	3073	2949	2835	2749	2691	2651	2609
Askainen - Villnäs	909	897	889	882	881	881	876
Aura	3359	3441	3527	3594	3651	3690	3692
Dragsfjärd	3451	3281	3133	3001	2892	2806	2725
Halikko	9060	9275	9508	9698	9842	9920	9914
Houtskari - Houtskär	689	678	680	687	692	692	687
Iniö	233	223	217	215	214	210	206
Kaarina - St: Karins	20378	21097	21782	22230	22544	22710	22660
Karinainen	2414	2377	2326	2280	2257	2246	2231
Kemiö - Kimito	3320	3272	3221	3193	3190	3189	3172
Kiikala	1921	1954	1999	2038	2072	2094	2098
Kisko	1921	1905	1895	1889	1888	1885	1876
Korppoo - Korpo	967	935	900	878	863	854	845
Koski Tl	2517	2404	2298	2214	2148	2088	2024
Kustavi - Gustavs	994	943	895	858	835	820	804
Kuusjoki	1865	1889	1926	1951	1970	1981	1980
Laitila	8776	8604	8421	8286	8165	8038	7891
Lemu	1467	1506	1547	1581	1604	1623	1627
Lieto - Lundo	14403	15213	16037	16642	17095	17413	17557
Loimaa	7172	7135	7107	7097	7077	7057	7014
Loimaan kunta - Loimaa kommun	5977	5716	5453	5262	5119	5006	4889
Marttila	2116	2051	1999	1962	1933	1911	1885
Masku	5469	5727	5970	6152	6286	6378	6408
Melliä	1263	1321	1380	1418	1448	1469	1480
Merimasku	1417	1519	1616	1683	1739	1781	1803
Mietoinen	1718	1725	1730	1730	1735	1742	1737
Muuria	1433	1471	1510	1535	1556	1572	1577
Mynämäki	6132	6049	5971	5901	5838	5788	5720
Naantali - Nådendal	13266	13748	14266	14669	14988	15214	15295
Nauvo - Nagu	1445	1446	1456	1467	1473	1473	1465
Nousiainen - Nousis	4200	4227	4253	4262	4269	4268	4248
Oripää	1335	1316	1300	1290	1280	1268	1255
Paimio - Pemar	9811	9759	9695	9671	9672	9658	9590
Parainen - Pargas	11919	11825	11731	11656	11585	11500	11358
Pemiö - Bjämä	6104	5915	5725	5575	5457	5360	5256
Pertteli	3710	3789	3866	3931	3979	4001	3993
Piikkiö - Pikis	6626	6830	7006	7136	7239	7314	7333
Pyhäranta	2311	2311	2314	2307	2301	2288	2260
Pöytyä	3731	3714	3685	3655	3637	3628	3609
Raisio - Reso	23337	23965	24585	25013	25296	25460	25436
Rusko	3440	3599	3763	3875	3960	4023	4044
Rymättylä - Rimito	1989	2051	2127	2180	2224	2258	2270

3. Väestöennuste maakunnittain ja kunnittain 2001-2030 (jatk.)  
 Befolkningsprognos landskapsvis och kommunvis 2001-2030 (forts.)  
 Population projection by region and municipality 2001-2030 (cont.)

Alue - Område - Area	2001	2005	2010	2015	2020	2025	2030
Salo	24875	26005	27205	28179	28882	29330	29535
Sauvo - Sagu	2864	2903	2939	2977	3019	3054	3065
Somero	9761	9670	9601	9537	9475	9411	9311
Suomusjärvi	1333	1353	1385	1414	1442	1457	1459
Särkisalo - Finby	745	718	696	685	680	675	672
Taivassalo - Tövsala	1800	1722	1636	1566	1521	1491	1463
Tarvasjoki	1928	1951	1973	1985	1994	2000	1993
Turku - Åbo	173722	177934	182130	185702	187909	188820	188720
Uusikaupunki - Nystad	16951	16685	16406	16160	15942	15694	15373
Vahto	1798	1851	1909	1956	1997	2021	2025
Vehmaa	2534	2517	2494	2479	2470	2459	2439
Velkua	254	265	277	288	298	307	312
Västanfjärd	827	818	814	817	825	831	830
Yläne	2160	2111	2063	2025	1997	1975	1951
<b>Satakunta - Satakunta</b>	<b>236575</b>	<b>232578</b>	<b>228459</b>	<b>224948</b>	<b>221720</b>	<b>218485</b>	<b>214599</b>
Eura	9417	9288	9159	9028	8900	8775	8620
Eurajoki - Euraâminne	5873	5750	5654	5568	5499	5434	5338
Harjavalta	7785	7458	7137	6889	6667	6463	6253
Honkajoki	2147	2056	1959	1879	1824	1788	1751
Huittinen	9178	9053	8907	8799	8707	8609	8483
Jämijärvi	2304	2284	2259	2233	2211	2194	2174
Kankaanpää	12920	12553	12168	11867	11606	11359	11094
Karvia	2963	2794	2620	2482	2370	2274	2185
Kiikoinen	1341	1304	1258	1227	1207	1192	1173
Kiukainen	3474	3366	3262	3177	3114	3064	3008
Kodisjoki	519	525	533	541	547	551	549
Kokemäki - Kumo	8647	8404	8159	7964	7815	7684	7530
Kullaa	1660	1650	1645	1636	1625	1613	1595
Köyliö - Kjulo	2981	2878	2766	2666	2581	2514	2449
Lappi	3271	3191	3124	3083	3048	3005	2956
Lavia	2337	2218	2090	1991	1919	1871	1829
Luvia	3316	3289	3270	3258	3251	3233	3191
Merikarvia - Sastmola	3777	3647	3515	3419	3360	3313	3261
Nakkila	6045	5878	5721	5603	5501	5403	5289
Noormarkku - Norrmark	6204	6176	6133	6092	6054	6012	5939
Pomarkku - Pâmark	2627	2578	2526	2489	2457	2430	2397
Pori - Björneborg	75859	75348	74757	74131	73368	72490	71377
Punkalaidun	3703	3553	3389	3255	3147	3060	2978
Rauma - Raumo	36992	36272	35552	34956	34364	33748	33041
Siikainen	1930	1872	1813	1763	1724	1690	1655
Säkylä	5072	4959	4846	4753	4690	4628	4557
Ulvila - Ulvsby	12466	12486	12513	12500	12486	12432	12293
Vampula	1767	1748	1724	1699	1678	1656	1634
<b>Kanta-Häme - Egentliga Tavastland</b>	<b>165382</b>	<b>165611</b>	<b>165992</b>	<b>166362</b>	<b>166634</b>	<b>166527</b>	<b>165548</b>
Forssa	18374	17902	17469	17154	16875	16614	16324
Hattula	9119	9080	9075	9092	9109	9092	9022
Hauho	3955	3872	3797	3748	3720	3697	3664
Hausjärvi	8133	8219	8324	8397	8459	8500	8484
Humppila	2576	2544	2526	2517	2505	2493	2474
Hämeenlinna - Tavastehus	46306	46988	47685	48241	48660	48879	48783

3. Väestöennuste maakunnittain ja kunnittain 2001-2030 (jatk.)  
 Befolkningsprognos landskapsvis och kommunvis 2001-2030 (forts.)  
 Population projection by region and municipality 2001-2030 (cont.)

Alue - Område - Area	2001	2005	2010	2015	2020	2025	2030
Janakkala	15402	15351	15302	15256	15216	15153	15011
Jokioinen - Jockis	5699	5755	5810	5851	5881	5897	5878
Kalvola	3426	3445	3459	3469	3482	3490	3477
Lammi	5563	5342	5128	4961	4835	4724	4617
Loppi	7600	7689	7787	7862	7931	7974	7957
Renko	2320	2357	2408	2451	2481	2499	2495
Riihimäki	26225	26396	26559	26684	26766	26780	26665
Tammela	6375	6406	6422	6435	6466	6490	6476
Tuulos	1590	1601	1633	1667	1695	1712	1713
Ypäjä	2719	2664	2608	2577	2553	2533	2508
<b>Pirkanmaa - Birkaland</b>	<b>449250</b>	<b>456940</b>	<b>464677</b>	<b>470784</b>	<b>474964</b>	<b>476794</b>	<b>475749</b>
Hämeenkyrö - Tavastkyro	9921	10001	10093	10172	10243	10287	10273
Ikaalinen - Ikalis	7653	7338	7007	6763	6591	6452	6313
Juupajoki	2361	2321	2287	2269	2260	2252	2231
Kangasala	22370	22706	23068	23325	23550	23671	23605
Kihniö	2391	2231	2064	1932	1825	1739	1664
Kuhmalahti	1142	1180	1211	1240	1270	1295	1313
Kuru	2814	2725	2637	2574	2528	2485	2433
Kylmäkoski	2682	2789	2891	2950	3004	3040	3052
Lempäälä	16486	17004	17497	17879	18172	18358	18399
Luopioinen	2391	2332	2264	2203	2162	2136	2116
Längelmäki	1793	1779	1777	1778	1779	1778	1766
Mouhijärvi	2881	2835	2795	2762	2735	2714	2688
Mänttä	6908	6719	6523	6371	6245	6128	6000
Nokia	27031	27447	27853	28137	28349	28430	28327
Orivesi	8866	8790	8716	8649	8602	8565	8493
Parkano	7743	7497	7245	7042	6868	6702	6519
Pirkkala - Birkala	12921	13570	14234	14721	15063	15295	15383
Pälkäne	4289	4350	4411	4453	4491	4522	4523
Ruovesi	5645	5509	5382	5269	5171	5086	4998
Sahalahti	2233	2255	2271	2275	2284	2292	2289
Suodenniemi	1405	1327	1245	1183	1143	1118	1093
Tampere - Tammerfors	197518	204900	212454	218677	223048	225554	226521
Toijala	8124	8263	8410	8542	8650	8722	8730
Urjala	5672	5563	5441	5338	5267	5205	5129
Valkeakoski	20365	19893	19392	18951	18527	18102	17626
Vammala	15404	15232	15047	14870	14705	14552	14351
Vesilahti	3450	3546	3628	3685	3730	3768	3780
Viiiala	5238	5355	5487	5587	5668	5723	5736
Viljakkala	1963	2032	2091	2129	2163	2190	2201
Vilppula	5727	5528	5347	5215	5109	5016	4912
Virrat - Virdois	8117	7696	7249	6893	6616	6378	6144
Ylöjärvi	20715	21368	21992	22440	22758	22956	22958
Äetsä	5031	4859	4668	4510	4388	4283	4183
<b>Päijät-Häme - Päijänne-Tavastland</b>	<b>197339</b>	<b>197161</b>	<b>196994</b>	<b>196673</b>	<b>196225</b>	<b>195279</b>	<b>193330</b>
Artjärvi - Artsjö	1569	1550	1526	1505	1490	1479	1468
Asikkala	8609	8510	8433	8375	8340	8304	8220
Hartola	3800	3661	3523	3416	3348	3296	3237
Heinola	21042	20517	19961	19447	18999	18593	18144
Hollola	20393	20433	20480	20472	20473	20428	20247

3. Väestöennuste maakunnittain ja kunnittain 2001-2030 (jatk.)  
 Befolkningsprognos landskapsvis och kommunvis 2001-2030 (forts.)  
 Population projection by region and municipality 2001-2030 (cont.)

Alue - Område - Area	2001	2005	2010	2015	2020	2025	2030
Hämeenkoski	2196	2132	2064	2024	1997	1974	1946
Kärkölä	5016	4897	4792	4724	4697	4668	4614
Lahti - Lahtis	97264	98486	99744	100688	101194	101197	100616
Nastola	14736	14755	14763	14744	14717	14632	14455
Orimattila	14026	13917	13790	13677	13620	13557	13425
Padasjoki	3831	3652	3465	3309	3189	3094	3003
Sysmä	4857	4651	4453	4292	4161	4057	3955
<b>Kymenlaakso - Kymmenedalen</b>	<b>186755</b>	<b>184162</b>	<b>181493</b>	<b>179207</b>	<b>177238</b>	<b>175251</b>	<b>172652</b>
Anjalankoski	17501	17024	16510	16038	15650	15322	14975
Elimäki	8596	8603	8598	8602	8610	8593	8525
Hamina - Fredrikshamn	9811	9753	9732	9722	9719	9697	9624
Iitti	7485	7307	7141	7015	6919	6842	6748
Jaala	1980	1986	1988	1996	2012	2023	2019
Kotka	54707	54186	53570	52990	52373	51705	50873
Kouvola	31283	30992	30705	30475	30271	30032	29666
Kuusankoski	20536	20079	19598	19170	18817	18498	18132
Miehikkälä	2499	2355	2216	2108	2025	1959	1898
Pyhtää - Pyttis	5242	5195	5148	5117	5095	5072	5022
Valkeala	11313	11267	11218	11172	11155	11109	11000
Vehkalahti - Veckelax	11935	11673	11444	11262	11107	10953	10767
Virolahti	3867	3742	3625	3540	3485	3446	3403
<b>Etelä-Karjala - Södra Karelen</b>	<b>136714</b>	<b>135103</b>	<b>133366</b>	<b>131862</b>	<b>130499</b>	<b>129145</b>	<b>127435</b>
Imatra	30432	29610	28741	27935	27205	26537	25848
Joutseno	10890	10478	10089	9795	9568	9373	9164
Lappeenranta - Villmanstrand	58204	58756	59252	59623	59771	59729	59446
Lemi	3172	3291	3410	3507	3585	3638	3665
Luumäki	5292	5158	5020	4913	4846	4790	4719
Parikkala	4527	4321	4101	3925	3787	3674	3564
Rautjärvi	4527	4195	3855	3583	3373	3209	3063
Ruokolahti	6181	6098	6004	5933	5876	5827	5759
Saari	1476	1376	1264	1171	1104	1053	1009
Savitaipale	4324	4075	3822	3614	3455	3333	3223
Suomenniemi	840	809	774	749	730	715	699
Taipalsaari	4753	4890	5027	5127	5223	5297	5321
Uukuniemi	566	562	565	566	565	567	566
Ylämaa	1530	1484	1442	1421	1411	1403	1389
<b>Etelä-Savo - Södra Savolax</b>	<b>166449</b>	<b>162678</b>	<b>158077</b>	<b>153878</b>	<b>149923</b>	<b>145974</b>	<b>141581</b>
Enonkoski	1845	1745	1647	1579	1524	1468	1411
Haukivuori	2449	2333	2199	2095	2009	1933	1863
Heinävesi	4519	4292	4041	3826	3650	3490	3332
Hirvensalmi	2660	2634	2588	2536	2480	2432	2378
Joroinen - Jorois	5839	5661	5468	5316	5185	5049	4895
Juva	7570	7193	6781	6419	6101	5813	5530
Jäppilä	1670	1689	1709	1719	1720	1713	1695
Kangaslampi	1630	1569	1490	1421	1366	1322	1277
Kangasniemi	6590	6257	5889	5558	5285	5050	4818
Kerimäki	6100	5876	5661	5476	5321	5171	5002
Mikkeli - St Michel	46742	46709	46422	45962	45278	44416	43346
Mäntyharju	7083	6900	6689	6495	6324	6158	5970

3. Väestöennuste maakunnittain ja kunnittain 2001-2030 (jatk.)  
 Befolkningsprognos landskapsvis och kommunvis 2001-2030 (forts.)  
 Population projection by region and municipality 2001-2030 (cont.)

Alue - Område - Area	2001	2005	2010	2015	2020	2025	2030
Pertunmaa	2159	2091	2014	1955	1909	1871	1826
Pieksämäen mlk - Pieksämäki lk	6230	6026	5762	5564	5413	5271	5106
Pieksämäki	12852	12560	12208	11901	11609	11322	11006
Punkaharju	4217	4012	3797	3635	3506	3392	3269
Puumala	3012	2891	2751	2640	2563	2497	2415
Rantasalmi	4545	4373	4172	4002	3869	3758	3647
Ristiina	5153	5108	5064	5013	4950	4863	4740
Savonlinna - Nyslott	27675	27150	26460	25789	25124	24459	23729
Savonranta	1332	1272	1203	1151	1109	1069	1029
Sulkava	3402	3195	2959	2758	2592	2453	2325
Virtasalmi	1175	1142	1103	1068	1036	1004	972
<b>Pohjois-Savo - Norra Savolax</b>	<b>251160</b>	<b>246944</b>	<b>241381</b>	<b>235942</b>	<b>230622</b>	<b>225124</b>	<b>218877</b>
Iisalmi - Idensalmi	22954	22323	21566	20868	20221	19612	18968
Juankoski	5848	5678	5463	5276	5120	4977	4821
Kaavi	3726	3544	3349	3177	3040	2927	2815
Karttula	3499	3556	3587	3602	3607	3599	3566
Keitele	2936	2801	2669	2580	2512	2442	2362
Kiuruvesi	10183	9520	8794	8169	7662	7244	6860
Kuopio	86942	87750	88065	87807	86987	85710	84022
Lapinlahti	7776	7589	7367	7188	7042	6894	6715
Leppävirta	11008	10693	10313	9977	9692	9414	9111
Maaninka	3863	3753	3605	3470	3366	3271	3172
Nilsinä	6746	6396	6021	5740	5516	5312	5100
Pielavesi	5817	5435	5020	4672	4393	4169	3961
Rautalampi	3811	3606	3401	3237	3100	2984	2868
Rautavaara	2329	2142	1941	1789	1672	1571	1481
Siilinjärvi	19836	20077	20218	20231	20149	19950	19575
Sonkajärvi	5217	5004	4769	4576	4412	4266	4112
Suonenjoki	7961	7638	7291	6996	6746	6521	6291
Tervo	1959	1829	1707	1616	1546	1487	1429
Tuusniemi	3164	3013	2857	2731	2628	2543	2454
Varkaus	23125	22620	21975	21342	20717	20087	19409
Varpaisjärvi	3231	3102	2942	2803	2693	2600	2510
Vehmersalmi	2128	2061	1983	1921	1877	1834	1781
Vesanto	2773	2615	2438	2285	2158	2053	1949
Vieremä	4328	4199	4040	3889	3766	3657	3545
<b>Pohjois-Karjala - Norra Karelen</b>	<b>170788</b>	<b>167184</b>	<b>162462</b>	<b>157923</b>	<b>153633</b>	<b>149376</b>	<b>144720</b>
Eno	6959	6639	6272	5950	5663	5406	5153
Ilomantsi - Ilomants	7000	6513	6010	5602	5275	5007	4754
Joensuu	52003	52674	52848	52575	51899	50974	49877
Juuka	6482	6101	5687	5325	5020	4762	4518
Kesälahti	2827	2673	2525	2417	2330	2254	2174
Kiihtelysvaara	2656	2594	2508	2433	2372	2316	2255
Kitee	10311	9913	9470	9107	8789	8490	8168
Kontiolampi	11719	12356	12912	13270	13489	13559	13471
Lieksa	14966	14029	12977	12057	11299	10630	9980
Liperi	11430	11243	11015	10791	10611	10428	10191
Nurmes	9587	8897	8181	7590	7118	6715	6336
Outokumpu	7997	7424	6845	6395	6024	5701	5398
Polvijärvi	5382	5235	5026	4824	4658	4511	4359

3. Väestöennuste maakunnittain ja kunnittain 2001-2030 (jatk.)  
 Befolkningsprognos landskapsvis och kommunvis 2001-2030 (forts.)  
 Population projection by region and municipality 2001-2030 (cont.)

Alue - Område - Area	2001	2005	2010	2015	2020	2025	2030
Pyhäselkä	7268	7255	7173	7076	6986	6904	6777
Rääkkylä	3158	3086	3001	2922	2856	2788	2707
Tohmajärvi	5147	4966	4769	4614	4488	4373	4246
Tuupovaara	2266	2159	2036	1931	1843	1766	1691
Valtimo	2950	2752	2536	2376	2247	2131	2015
Värtsilä	680	675	671	668	666	661	650
<b>Keski-Suomi - Mellersta Finland</b>	<b>264319</b>	<b>265279</b>	<b>265389</b>	<b>264812</b>	<b>263443</b>	<b>261090</b>	<b>257426</b>
Hankasalmi	5715	5591	5450	5334	5237	5147	5041
Joutsa	4219	4097	3967	3862	3791	3726	3642
Jyväskylä	79609	81513	82939	83895	84065	83623	82820
Jyväskylän mlk - Jyväskylä lk	32845	34161	35412	36215	36721	36910	36724
Jämsä	15455	15155	14826	14544	14296	14047	13744
Jämsänkoski	7658	7537	7420	7304	7189	7070	6923
Kannonkoski	1723	1651	1575	1518	1477	1446	1419
Karstula	5080	4865	4637	4454	4303	4159	4008
Keuruu	11785	11483	11173	10914	10696	10496	10260
Kinnula	2086	1963	1826	1719	1639	1573	1508
Kivijärvi	1585	1504	1427	1360	1309	1271	1234
Konnevesi	3200	3128	3029	2935	2855	2785	2716
Korpilahti	5035	4954	4860	4780	4716	4654	4581
Kuhmoinen	2954	2890	2830	2793	2762	2724	2676
Kyyjärvi	1760	1640	1520	1429	1362	1306	1254
Laukaa	16590	16713	16828	16878	16915	16897	16754
Leivonmäki	1188	1146	1111	1082	1066	1052	1034
Luhanka	918	852	785	735	696	661	630
Multia	2136	2074	2001	1934	1881	1834	1791
Muurame	8271	8863	9449	9876	10175	10358	10407
Petäjävesi	3786	3798	3791	3774	3755	3737	3700
Pihlajavesi	5181	5007	4815	4642	4485	4339	4194
Pylkönmäki	1122	1087	1052	1027	1010	996	978
Saarijärvi	10425	10131	9778	9465	9211	8990	8756
Sumiainen	1321	1285	1241	1200	1171	1146	1119
Suolahti	5567	5366	5177	5026	4890	4755	4610
Toivakka	2351	2283	2210	2160	2127	2100	2060
Uurainen	3138	3186	3231	3251	3268	3275	3258
Viitasaari	7832	7506	7148	6838	6580	6360	6143
Äänekoski	13784	13850	13881	13868	13795	13653	13442
<b>Etelä-Pohjanmaa - Södra Österbotten</b>	<b>194754</b>	<b>191178</b>	<b>186988</b>	<b>183130</b>	<b>179650</b>	<b>176231</b>	<b>172261</b>
Alahärmä	4854	4626	4376	4158	3991	3854	3719
Alajärvi	9299	9013	8679	8396	8152	7918	7673
Alavus	9862	9567	9230	8932	8667	8431	8184
Evijärvi	3022	2851	2671	2520	2393	2280	2170
Ilmajoki	11793	11637	11432	11242	11080	10918	10723
Isojoki - Storå	2667	2563	2450	2347	2265	2205	2146
Jalasjärvi	8839	8509	8147	7810	7525	7273	7023
Jurva	4699	4429	4148	3909	3709	3530	3354
Karjajoki - Bötom	1730	1624	1506	1403	1329	1271	1223
Kauhajoki	14720	14279	13767	13300	12890	12527	12135
Kauhava	8325	8084	7822	7615	7419	7229	7031
Kortesjärvi	2506	2370	2220	2077	1963	1877	1801

3. Väestöennuste maakunnittain ja kunnittain 2001-2030 (jatk.)  
 Befolkningsprognos landskapsvis och kommunvis 2001-2030 (forts.)  
 Population projection by region and municipality 2001-2030 (cont.)

Alue - Område - Area	2001	2005	2010	2015	2020	2025	2030
Kuortane	4409	4219	4009	3838	3706	3586	3464
Kurikka	10616	10247	9822	9440	9116	8845	8573
Lappajärvi	3984	3729	3460	3248	3077	2922	2771
Lapua - Lappo	13968	13655	13341	13062	12793	12527	12230
Lehtimäki	2113	2031	1936	1860	1798	1741	1682
Nurmo	11081	11702	12331	12804	13141	13345	13397
Peräseinäjoki	3771	3630	3484	3359	3258	3175	3091
Seinäjoki	30537	31336	32067	32569	32810	32832	32614
Soini	2775	2657	2493	2345	2225	2125	2034
Teuva - Östermark	6534	6201	5819	5505	5256	5041	4835
Töysä	3232	3330	3431	3507	3559	3588	3591
Vimpeli	3523	3410	3293	3175	3073	2985	2895
Ylihärmä	3098	3008	2912	2831	2767	2711	2652
Ylistaro	5641	5548	5476	5423	5386	5342	5268
Ähtäri - Etseri	7156	6923	6666	6455	6302	6153	5982
<b>Pohjanmaa - Österbotten</b>	<b>172793</b>	<b>171201</b>	<b>169380</b>	<b>167635</b>	<b>165899</b>	<b>163848</b>	<b>161064</b>
Isokyrö - Storkyro	5136	5071	5004	4952	4904	4850	4770
Kaskinen - Kaskö	1557	1540	1537	1549	1563	1563	1543
Korsnäs	2224	2136	2037	1950	1886	1839	1789
Kristiinankaupunki - Kristinestad	7959	7490	6968	6516	6171	5904	5654
Kruunupyö - Kronoby	6827	6758	6700	6674	6677	6649	6570
Laihia - Laihela	7401	7346	7301	7298	7308	7288	7210
Luoto - Larsmo	4079	3975	3859	3731	3632	3554	3475
Maalahti - Malax	5613	5525	5428	5358	5313	5261	5181
Maksamaa - Maxmo	1085	1050	1008	973	952	940	926
Mustasaari - Korsholm	16641	16733	16845	16932	16988	16966	16816
Närpiö - Närpes	9619	9075	8483	7959	7527	7159	6806
Oravainen - Oravais	2278	2229	2162	2099	2056	2026	1991
Pedersöre	10262	10263	10235	10187	10150	10091	9967
Pietarsaari - Jakobstad	19568	19333	19062	18758	18440	18108	17713
Uusikaarlepyy - Nykarleby	7404	7099	6784	6526	6315	6122	5924
Vaasa - Vasa	56874	57363	57776	57983	57829	57392	56696
Vähäkyrö - Lillkyro	4729	4725	4744	4759	4759	4730	4667
Vöyri - Vörå	3537	3490	3447	3431	3429	3406	3366
<b>Keski-Pohjanmaa - Mellersta Österbotten</b>	<b>70959</b>	<b>69642</b>	<b>68172</b>	<b>66857</b>	<b>65638</b>	<b>64386</b>	<b>62870</b>
Halsua	1530	1454	1365	1290	1226	1169	1115
Himanka	3199	3049	2885	2746	2634	2535	2432
Kannus	6075	5934	5745	5570	5433	5324	5203
Kaustinen - Kaustby	4382	4254	4119	4015	3925	3841	3744
Kokkola - Karleby	35526	35464	35394	35262	34980	34550	33911
Kälviä - Kelviä	4591	4551	4493	4440	4404	4357	4283
Lestijärvi	1034	1008	968	932	909	891	873
Lohtaja - Lochteå	2928	2839	2724	2622	2546	2479	2408
Perho	3097	2880	2671	2506	2371	2263	2161
Toholampi	3748	3567	3381	3232	3111	3003	2892
Ullava	1078	1017	943	874	826	790	758
Veteli - Vetil	3771	3625	3484	3368	3273	3184	3090
<b>Pohjois-Pohjanmaa - Norra Österbotten</b>	<b>366625</b>	<b>370626</b>	<b>373899</b>	<b>375543</b>	<b>375563</b>	<b>373551</b>	<b>369268</b>
Alavieska	2924	2869	2800	2724	2657	2594	2527

3. Väestöennuste maakunnittain ja kunnittain 2001-2030 (jatk.)  
 Befolkningsprognos landskapsvis och kommunvis 2001-2030 (forts.)  
 Population projection by region and municipality 2001-2030 (cont.)

Alue - Område - Area	2001	2005	2010	2015	2020	2025	2030
Haapajärvi	8169	7926	7664	7424	7214	7020	6816
Haapavesi	7925	7704	7446	7233	7048	6876	6689
Hailuoto - Karliö	970	989	1020	1048	1065	1073	1068
Haukipudas	15958	16602	17257	17710	17993	18110	18044
Ii	6330	6395	6424	6439	6454	6444	6393
Kalajoki	9080	8863	8616	8395	8189	7984	7764
Kempele	12850	13888	14939	15689	16182	16439	16472
Kestilä	1767	1659	1539	1441	1369	1307	1249
Kiiiminki	10683	11506	12367	12984	13392	13598	13614
Kuivaniemi	2110	2000	1869	1753	1667	1603	1541
Kuusamo	17566	16940	16212	15579	15074	14626	14159
Kärsämäki	3152	2950	2734	2552	2414	2298	2187
Liminka - Limingo	5818	6113	6410	6582	6699	6769	6772
Lumijoki	1698	1731	1760	1769	1772	1768	1749
Merijärvi	1348	1260	1162	1090	1038	996	958
Muhos	7811	7822	7787	7741	7709	7663	7577
Nivala	10999	10683	10355	10077	9813	9561	9288
Oulainen	8142	7919	7688	7482	7315	7163	7001
Oulu - Uleåborg	122412	128287	133957	138144	140680	141777	141814
Oulunsalo	8370	8990	9620	10099	10421	10571	10579
Pattijoki	6086	6052	6026	5997	5954	5876	5751
Piippola	1388	1349	1309	1273	1249	1231	1207
Pudasjärvi	9947	9546	9070	8648	8310	8009	7706
Pulkki	1787	1722	1657	1611	1571	1528	1483
Pyhäjoki	3567	3390	3209	3067	2962	2863	2760
Pyhäjärvi	6627	6228	5823	5477	5201	4972	4753
Pyhäntä	1878	1748	1603	1494	1420	1363	1306
Raahe - Brahestad	16974	16607	16258	15987	15690	15334	14920
Rantsila	2111	1968	1815	1698	1606	1531	1462
Reisjärvi	3228	3058	2874	2719	2596	2500	2407
Ruukki	4560	4274	3983	3757	3602	3479	3364
Sievi	5187	5315	5437	5534	5603	5634	5625
Siikajoki	1406	1343	1284	1251	1232	1211	1182
Taivalkoski	5049	4748	4400	4108	3879	3698	3534
Tyrmävä	5103	5328	5542	5693	5807	5871	5884
Utajärvi	3313	3225	3120	3016	2936	2869	2803
Vihanti	3544	3339	3124	2951	2824	2726	2635
Yli-Ii	2319	2151	1956	1801	1688	1607	1537
Ylikiminki	3297	3238	3163	3103	3061	3024	2973
Ylivieska	13172	12901	12620	12403	12207	11985	11715
<b>Kainuu - Kajanaland</b>	<b>88884</b>	<b>85346</b>	<b>81318</b>	<b>77673</b>	<b>74471</b>	<b>71564</b>	<b>68621</b>
Hyrnsalmi	3428	3198	2930	2709	2540	2400	2266
Kajaani - Kajana	35965	35365	34542	33673	32796	31912	30927
Kuhmo	10947	10142	9299	8592	7992	7456	6947
Paltamo	4361	4146	3918	3725	3573	3446	3321
Puolanka	3764	3471	3169	2920	2719	2545	2385
Ristijärvi	1763	1633	1484	1357	1263	1188	1124
Sotkamo	11012	10639	10225	9827	9471	9156	8825
Suomussalmi	10811	10088	9322	8666	8103	7614	7154
Vaala	3982	3756	3508	3301	3128	2981	2844

3. Väestöennuste maakunnittain ja kunnittain 2001-2030 (jatk.)  
 Befolkningsprognos landskapsvis och kommunvis 2001-2030 (forts.)  
 Population projection by region and municipality 2001-2030 (cont.)

Alue - Område - Area	2001	2005	2010	2015	2020	2025	2030
Vuolijoki	2851	2908	2921	2903	2886	2866	2828
<b>Lappi - Lappland</b>	<b>190456</b>	<b>185389</b>	<b>179719</b>	<b>174891</b>	<b>170697</b>	<b>166670</b>	<b>162300</b>
Enontekiö - Enontekis	2109	1987	1869	1784	1724	1673	1617
Inari - Enare	7296	7072	6847	6663	6514	6370	6208
Kemi	23554	23029	22351	21759	21215	20701	20171
Kemijärvi	10293	9611	8942	8422	7994	7618	7268
Keminmaa	8893	8748	8614	8528	8452	8346	8183
Kittilä	5758	5540	5307	5107	4936	4780	4623
Kolari	3937	3767	3582	3423	3300	3187	3071
Muonio	2479	2365	2265	2192	2133	2078	2013
Pelkosenniemi	1229	1178	1133	1105	1083	1062	1039
Pello	4751	4446	4123	3869	3670	3498	3334
Posio	4506	4152	3822	3575	3383	3217	3055
Ranua	4941	4521	4066	3726	3481	3308	3158
Rovaniemen mlk - Rovaniemi lk	21871	21964	21988	21971	21948	21841	21567
Rovaniemi	35525	35703	35598	35312	34869	34350	33764
Salla	5020	4597	4198	3887	3639	3439	3257
Savukoski	1446	1357	1263	1189	1135	1087	1037
Simo	3849	3687	3532	3411	3310	3207	3096
Sodankylä	9812	9399	8936	8553	8234	7936	7633
Tervola	3861	3720	3563	3429	3315	3220	3129
Tornio - Torneå	22502	22077	21598	21139	20720	20287	19785
Utsjoki	1400	1427	1464	1507	1544	1562	1562
Ylitornio - Övertorneå	5424	5042	4658	4340	4098	3903	3730
<b>Ahvenanmaa - Åland</b>	<b>25860</b>	<b>26193</b>	<b>26554</b>	<b>26888</b>	<b>27184</b>	<b>27389</b>	<b>27388</b>
Brändö	509	493	471	453	441	435	428
Eckerö	831	832	829	830	838	849	851
Finström	2297	2291	2285	2290	2299	2299	2283
Föglö	586	558	536	523	514	507	501
Geta	479	477	475	477	484	488	488
Hammarland	1357	1378	1398	1409	1421	1430	1425
Jomala	3358	3453	3542	3616	3684	3738	3758
Kumlinge	401	388	375	364	353	350	344
Kökar	295	295	294	294	294	294	293
Lemland	1590	1608	1629	1646	1659	1670	1668
Lumparland	378	380	385	389	390	390	387
Maarianhamina - Mariehamn	10556	10826	11141	11424	11651	11794	11838
Saltvik	1677	1672	1671	1667	1664	1662	1654
Sottunga	128	128	126	125	123	123	123
Sund	1014	1020	1016	1010	1007	1003	995
Vårdö	404	394	381	371	362	357	352

4. Omavaraisslaskelma maakunnittain ja kunnittain 2001-2030  
 Beräkning exkl. flyttningsrörelse landskapsvis och kommunvis 2001-2030  
 Calculation excl. migration by region and municipality 2001-2030

	2001	2005	2010	2015	2020	2025	2030
<b>Koko maa - Hela landet - Whole Country</b>	<b>5186981</b>	<b>5205794</b>	<b>5226737</b>	<b>5244301</b>	<b>5251133</b>	<b>5236691</b>	<b>5190953</b>
Uusimaa - Nyland	1310331	1330195	1347898	1357877	1361867	1360329	1350257
Itä-Uusimaa - Östra Nyland	89743	90029	90170	90554	91228	91697	91342
Varsinais-Suomi - Egentliga Finland	447391	448239	448858	448571	447173	444363	439262
Satakunta - Satakunta	237378	236126	234723	233421	231642	228822	224585
Kanta-Häme - Egentliga Tavastland	165142	164370	163541	163046	162694	161953	160337
Pirkanmaa - Birkaland	447545	449052	450166	450159	448861	445898	440537
Päijät-Häme - Päijänne-Tavastland	197260	196561	195625	194698	193397	191085	187344
Kymenlaakso - Kymmenedalen	186936	184655	181918	179479	177035	173990	169824
Etelä-Karjala - Södra Karelen	136770	135117	133041	131098	128999	126394	123014
Etelä-Savo - Södra Savolax	166798	164468	161897	159699	157395	154418	150512
Pohjois-Savo - Norra Savolax	251807	250466	249260	248654	247802	245828	242330
Pohjois-Karjala - Norra Karelen	171323	170182	169374	169200	168892	167745	165500
Keski-Suomi - Mellersta Finland	263971	264305	265097	265972	266241	265333	262864
Etelä-Pohjanmaa - Södra Österbotten	195557	195310	195765	197104	198461	199011	198431
Pohjanmaa - Österbotten	173142	172941	173373	174422	175573	176120	175683
Keski-Pohjanmaa - Mellersta Österbotten	71435	72091	73244	74656	75981	76891	77320
Pohjois-Pohjanmaa - Norra Österbotten	367280	375171	386251	398300	410131	420531	429168
Kainuu - Kajanaland	89608	88941	88480	88326	87976	87080	85587
Lappi - Lappland	191815	191950	192598	193736	194520	194038	192173
Ahvenanmaa - Åland	25749	25625	25458	25329	25265	25165	24883
<b>Uusimaa - Nyland</b>	<b>1310331</b>	<b>1330195</b>	<b>1347898</b>	<b>1357877</b>	<b>1361867</b>	<b>1360329</b>	<b>1350257</b>
Espoo - Esbo	215122	221737	228224	233107	237124	240582	242726
Hanko - Hangö	10026	9956	9888	9824	9723	9555	9292
Helsinki - Helsingfors	556504	560148	561791	557782	548919	537651	524623
Hyvinkää - Hyvinge	42676	43077	43398	43635	43802	43810	43517
Inkoo - Ingå	4873	4861	4854	4885	4943	4977	4966
Järvenpää - Träskända	36168	37071	38024	38913	39738	40358	40577
Karjaa - Karis	8855	8764	8673	8619	8581	8513	8387
Karjalohja - Karislojo	1433	1410	1388	1381	1390	1396	1390
Karkkila - Högfors	8752	8724	8680	8677	8697	8679	8587
Kauniaainen - Grankulla	8536	8536	8539	8566	8606	8609	8495
Kerava - Kervo	30417	30945	31498	31960	32275	32344	32051
Kirkkonummi - Kyrkslätt	29918	30647	31370	32152	33008	33746	34097
Lohja - Lojo	35353	35711	36084	36468	36799	36913	36691
Mäntsälä	16702	16934	17188	17544	18023	18498	18804
Nummi-Pusula	5886	5807	5714	5678	5695	5694	5630
Nurmijärvi	33308	33952	34608	35460	36539	37528	38050
Pohja - Pojo	4920	4875	4811	4784	4800	4824	4822
Pomainen - Borgnäs	4154	4225	4321	4474	4689	4912	5067
Sammatti	1198	1177	1155	1149	1152	1150	1133
Siuntio - Sjundeå	4875	4946	5028	5147	5284	5393	5434
Tammisaari - Ekenäs	14573	14321	14011	13764	13584	13380	13065
Tuusula - Tusby	32134	32674	33206	33840	34607	35231	35375
Vantaa - Vanda	179958	185261	190484	194458	197540	199623	200211
Vihti - Vichtis	23990	24436	24961	25610	26349	26963	27267
<b>Itä-Uusimaa - Östra Nyland</b>	<b>89743</b>	<b>90029</b>	<b>90170</b>	<b>90554</b>	<b>91228</b>	<b>91697</b>	<b>91342</b>
Askola	4400	4431	4456	4499	4569	4630	4642
Lapinjärvi - Lapträsk	2990	2906	2818	2764	2733	2703	2654

4. Omavaraisskema maakunnittain ja kunnittain 2001-2030 (jatk.)  
 Beräkning exkl. flyttningsrörelse landskapsvis och kommunvis 2001-2030 (forts.)  
 Calculation excl. migration by region and municipality 2001-2030 (cont.)

	2001	2005	2010	2015	2020	2025	2030
Liljendal	1462	1443	1428	1430	1442	1450	1448
Loviisa - Lovisa	7563	7494	7414	7346	7275	7184	7056
Myrskylä - Mörskom	1997	1963	1929	1917	1917	1919	1908
Pernaja - Pernå	3771	3726	3667	3633	3634	3642	3624
Porvoo - Borgå	45082	45442	45770	46085	46386	46471	46112
Pukkila	1923	1919	1914	1929	1963	1992	1999
Ruotsinpyhtää - Strömfors	2998	2953	2903	2876	2863	2838	2786
Sipoo - Sibbo	17557	17752	17871	18075	18446	18868	19113
<b>Varsinais-Suomi - Egentliga Finland</b>	<b>447391</b>	<b>448239</b>	<b>448858</b>	<b>448571</b>	<b>447173</b>	<b>444363</b>	<b>439262</b>
Alastaro	3086	2999	2910	2851	2805	2758	2699
Askainen - Villnäs	907	885	859	843	832	819	794
Aura	3349	3389	3452	3538	3638	3715	3759
Dragsfjärd	3477	3364	3233	3113	3017	2937	2856
Halikko	9025	9109	9180	9240	9303	9353	9352
Houtskari - Houtskär	688	671	657	649	641	635	631
Iniö	235	231	230	227	222	212	205
Kaarina - S:t Karins	20298	20667	20965	21261	21611	21933	22064
Karinainen	2423	2413	2415	2446	2514	2597	2666
Kemiö - Kimito	3306	3208	3100	3032	2993	2951	2888
Kiikala	1908	1887	1872	1874	1885	1901	1915
Kisko	1912	1855	1788	1748	1715	1683	1646
Korppoo - Korpo	968	941	908	888	874	854	828
Koski Tl	2535	2479	2425	2392	2370	2342	2299
Kustavi - Gustavs	998	959	910	868	835	804	768
Kuusjoki	1861	1861	1860	1858	1858	1859	1857
Laitila	8819	8799	8774	8754	8710	8623	8494
Lemu	1460	1469	1475	1496	1527	1555	1558
Lieto - Lundo	14232	14388	14515	14726	15038	15320	15415
Loimaa	7166	7102	7050	7011	6959	6894	6811
Loimaan kunta - Loimaa kommun	6025	5939	5848	5803	5786	5749	5666
Marttila	2124	2080	2046	2034	2032	2026	2008
Masku	5416	5486	5549	5636	5752	5847	5865
Mellilä	1240	1216	1196	1189	1191	1190	1188
Merimasku	1390	1398	1406	1436	1491	1548	1579
Mietoinen	1717	1713	1713	1725	1753	1776	1781
Muurla	1420	1408	1395	1395	1398	1398	1387
Mynämäki	6146	6109	6083	6086	6106	6116	6094
Naantali - Nådendal	13159	13223	13260	13296	13316	13273	13091
Nauvo - Nagu	1443	1428	1419	1413	1405	1390	1361
Nousiainen - Nousis	4205	4255	4324	4433	4574	4707	4800
Oripää	1340	1331	1328	1328	1327	1330	1342
Paimio - Pëmar	9824	9839	9861	9934	10009	10006	9886
Parainen - Pargas	11933	11886	11866	11925	12011	12051	11989
Perniö - Björnä	6136	6043	5952	5899	5856	5793	5695
Pertteli	3696	3730	3768	3816	3869	3918	3943
Piikkiö - Pikis	6583	6612	6649	6718	6810	6879	6881
Pyhäranta	2313	2314	2310	2312	2314	2308	2278
Pöytyä	3721	3671	3625	3621	3644	3660	3640
Raisio - Reso	23226	23446	23615	23749	23862	23883	23698
Rusko	3403	3444	3499	3586	3696	3803	3865
Rymättylä - Rimito	1967	1941	1912	1905	1922	1947	1949

4. Omavaraislaskelma maakunnittain ja kunnittain 2001-2030 (jatk.)  
 Beräkning exkl. flyttningsrörelse landskapsvis och kommunvis 2001-2030 (forts.)  
 Calculation excl. migration by region and municipality 2001-2030 (cont.)

	2001	2005	2010	2015	2020	2025	2030
Salo	24612	24791	24909	24855	24695	24523	24322
Sauvo - Sagu	2841	2803	2769	2767	2785	2801	2794
Somero	9752	9599	9431	9298	9172	9042	8888
Suomusjärvi	1321	1300	1285	1278	1275	1273	1273
Särkisalo - Finby	742	707	666	633	601	573	546
Taivassalo - Tövsala	1806	1747	1685	1646	1617	1589	1543
Tarvasjoki	1923	1928	1943	1987	2054	2130	2185
Turku - Åbo	172726	173650	174490	173545	170968	167663	164102
Uusikaupunki - Nystad	17032	17063	17090	17106	17066	16917	16632
Vahto	1792	1818	1854	1907	1966	2011	2035
Vehmaa	2531	2498	2472	2486	2530	2567	2581
Velkua	251	248	244	244	243	242	238
Västanfjärd	821	787	755	734	724	713	690
Yläne	2161	2112	2063	2031	2006	1976	1942
<b>Satakunta - Satakunta</b>	<b>237378</b>	<b>236126</b>	<b>234723</b>	<b>233421</b>	<b>231642</b>	<b>228822</b>	<b>224585</b>
Eura	9442	9385	9320	9272	9239	9190	9090
Eurajoki - Euraáminne	5910	5905	5908	5942	5989	6004	5955
Harjavalta	7873	7838	7772	7692	7581	7421	7210
Honkajoki	2157	2106	2058	2030	2018	2009	1982
Huittinen	9197	9158	9125	9110	9077	9003	8896
Jämijärvi	2301	2271	2244	2239	2245	2255	2258
Kankaanpää	13026	13049	13092	13132	13123	13035	12854
Karvia	2988	2913	2844	2811	2786	2747	2697
Kiikoinen	1340	1305	1274	1268	1278	1284	1285
Kiukainen	3487	3420	3347	3294	3253	3209	3149
Kodisjoki	519	524	533	544	552	560	569
Kokemäki - Kumo	8668	8484	8276	8097	7925	7728	7485
Kullaa	1658	1635	1605	1581	1564	1546	1520
Köyliö - Kjulo	2998	2950	2888	2833	2786	2737	2669
Lappi	3285	3256	3248	3266	3284	3281	3255
Lavia	2351	2274	2181	2105	2038	1970	1896
Luvia	3324	3319	3320	3344	3374	3381	3351
Merikarvia - Sastmola	3781	3665	3550	3473	3410	3333	3234
Nakkila	6091	6074	6072	6090	6096	6066	5990
Noormarkku - Norrmark	6210	6203	6197	6217	6239	6228	6150
Pomarkku - Pámark	2630	2599	2578	2579	2580	2570	2551
Pori - Björneborg	75937	75683	75292	74663	73712	72435	70777
Punkalaidun	3716	3612	3515	3463	3433	3403	3367
Rauma - Raumo	37201	37247	37292	37191	36885	36386	35682
Siikainen	1936	1891	1841	1807	1783	1754	1718
Säkylä	5103	5073	5037	5000	4948	4861	4736
Ulvila - Ulvsby	12481	12550	12612	12703	12786	12784	12635
Vampula	1768	1737	1702	1675	1658	1642	1624
<b>Kanta-Häme - Egentliga Tavastland</b>	<b>165142</b>	<b>164370</b>	<b>163541</b>	<b>163046</b>	<b>162694</b>	<b>161953</b>	<b>160337</b>
Forssa	18466	18321	18179	18025	17789	17467	17070
Hattula	9155	9231	9323	9455	9595	9703	9757
Hauho	3946	3809	3659	3548	3468	3393	3298
Hausjärvi	8102	8066	8032	8058	8133	8179	8146
Humppila	2581	2560	2543	2536	2534	2530	2524
Hämeenlinna - Tavastehus	46110	46091	45992	45759	45443	45045	44464

4. Omavaraislaskelma maakunnittain ja kunnittain 2001-2030 (jatk.)  
 Beräkning exkl. flyttningsrörelse landskapsvis och kommunvis 2001-2030 (forts.)  
 Calculation excl. migration by region and municipality 2001-2030 (cont.)

	2001	2005	2010	2015	2020	2025	2030
Janakkala	15399	15295	15171	15122	15151	15148	15018
Jokioinen - Jockis	5680	5673	5665	5686	5740	5789	5799
Kalvola	3406	3347	3288	3259	3245	3229	3188
Lammi	5594	5485	5389	5333	5286	5226	5162
Loppi	7559	7470	7370	7321	7314	7298	7217
Renko	2302	2271	2247	2238	2233	2213	2178
Riihimäki	26186	26225	26275	26321	26335	26258	26034
Tammela	6350	6288	6226	6230	6297	6378	6426
Tuulos	1583	1562	1549	1551	1554	1550	1545
Ypäjä	2723	2676	2633	2604	2577	2547	2511
<b>Pirkanmaa - Birkaland</b>	<b>447545</b>	<b>449052</b>	<b>450166</b>	<b>450159</b>	<b>448861</b>	<b>445898</b>	<b>440537</b>
Hämeenkyrö - Tavastkyro	9888	9836	9782	9768	9766	9731	9628
Ikaalinen - Ikalis	7714	7598	7480	7404	7350	7264	7123
Juupajoki	2361	2325	2303	2309	2321	2313	2282
Kangasala	22326	22458	22582	22771	22998	23094	22931
Kihniö	2420	2372	2323	2289	2259	2217	2157
Kuhmalhti	1123	1089	1044	1008	983	957	930
Kuru	2824	2764	2703	2675	2659	2634	2586
Kylmäkoski	2654	2662	2672	2689	2718	2739	2735
Lempäälä	16411	16673	16999	17422	17910	18320	18565
Luopioinen	2387	2299	2196	2110	2042	1980	1914
Längelmäki	1781	1717	1651	1604	1569	1535	1495
Mouhijärvi	2889	2870	2871	2902	2937	2951	2941
Mänttä	6940	6880	6823	6771	6689	6562	6391
Nokia	26978	27183	27341	27499	27653	27707	27558
Orivesi	8863	8753	8627	8548	8507	8452	8342
Parkano	7793	7737	7690	7666	7626	7530	7377
Pirkkala - Birkala	12789	12959	13171	13441	13739	13967	14023
Pälkäne	4259	4200	4140	4100	4064	4007	3916
Ruovesi	5649	5513	5367	5246	5145	5048	4944
Sahalahti	2222	2204	2179	2165	2163	2150	2115
Suodenniemi	1415	1364	1310	1277	1258	1248	1230
Tampere - Tammerfors	195997	198096	199878	199640	197701	195036	191910
Toijala	8080	8041	7997	7973	7960	7930	7852
Urjala	5669	5531	5378	5264	5167	5061	4927
Valkeakoski	20468	20357	20200	19998	19733	19398	18959
Vammala	15433	15350	15250	15185	15142	15082	14971
Vesilahti	3423	3417	3394	3397	3437	3485	3507
Viiala	5207	5199	5182	5174	5169	5156	5118
Viljakkala	1938	1917	1884	1864	1867	1870	1862
Vilppula	5753	5641	5521	5437	5360	5268	5150
Virrat - Virdois	8190	8017	7842	7704	7576	7417	7209
Ylöjärvi	20634	21003	21400	21887	22429	22848	22992
Äetsä	5067	5027	4986	4972	4964	4941	4897
<b>Päijät-Häme - Päijänne-Tavastland</b>	<b>197260</b>	<b>196561</b>	<b>195625</b>	<b>194698</b>	<b>193397</b>	<b>191085</b>	<b>187344</b>
Artjärvi - Artsjö	1562	1510	1450	1403	1366	1321	1269
Asikkala	8605	8443	8268	8146	8053	7930	7728
Hartola	3811	3699	3569	3471	3402	3330	3234
Heinola	21132	20904	20602	20312	19981	19560	18981
Hollola	20421	20542	20707	20954	21201	21287	21094

4. Omavaraislaskelma maakunnittain ja kunnittain 2001-2030 (jatk.)  
 Beräkning exkl. flyttningsrörelse landskapsvis och kommunvis 2001-2030 (forts.)  
 Calculation excl. migration by region and municipality 2001-2030 (cont.)

	2001	2005	2010	2015	2020	2025	2030
Hämeenkoski	2204	2164	2125	2107	2093	2067	2026
Kärkölä	5035	4975	4912	4885	4887	4862	4779
Lahti - Lahtis	96952	97021	96912	96373	95307	93738	91698
Nastola	14774	14906	15076	15291	15506	15603	15517
Orimattila	14037	13944	13850	13838	13887	13887	13760
Padasjoki	3851	3736	3619	3538	3470	3386	3280
Sysmä	4876	4717	4535	4380	4244	4114	3978
<b>Kymenlaakso - Kymmenedalen</b>	<b>186936</b>	<b>184655</b>	<b>181918</b>	<b>179479</b>	<b>177035</b>	<b>173990</b>	<b>169824</b>
Anjalankoski	17574	17310	16963	16669	16417	16146	15774
Elimäki	8585	8550	8544	8597	8671	8709	8679
Hamina - Fredrikshamn	9786	9591	9339	9078	8809	8529	8218
Iitti	7495	7335	7160	7037	6938	6817	6642
Jaala	1959	1885	1794	1724	1665	1602	1521
Kotka	54706	54138	53428	52698	51901	50970	49793
Kouvola	31287	30988	30632	30193	29637	28914	27998
Kuusankoski	20606	20371	20063	19799	19539	19211	18756
Miehikkälä	2516	2419	2307	2209	2120	2032	1941
Pyhtää - Pyttis	5235	5161	5100	5082	5085	5070	5005
Valkeala	11328	11295	11255	11292	11385	11433	11361
Vehkalahti - Veckelax	11991	11878	11737	11617	11485	11286	10996
Virolahti	3868	3734	3596	3484	3383	3271	3140
<b>Etelä-Karjala - Södra Karelen</b>	<b>136770</b>	<b>135117</b>	<b>133041</b>	<b>131098</b>	<b>128999</b>	<b>126394</b>	<b>123014</b>
Imatra	30545	30052	29413	28740	27988	27120	26090
Joutseno	10983	10868	10717	10590	10456	10271	9995
Lappeenranta - Villmanstrand	58036	57980	57834	57532	56987	56162	55032
Lemi	3130	3091	3044	3012	2995	2972	2930
Luumäki	5294	5146	4966	4830	4740	4661	4559
Parikkala	4542	4383	4212	4094	4005	3910	3789
Rautjärvi	4594	4485	4353	4254	4186	4119	4026
Ruokolahti	6166	6008	5818	5655	5501	5324	5118
Saari	1487	1416	1340	1282	1232	1177	1112
Savitaipale	4356	4200	4032	3900	3779	3653	3512
Suomenniemi	842	809	765	724	687	652	618
Taipalsaari	4704	4658	4609	4601	4611	4598	4520
Uukuniemi	563	548	527	515	503	496	491
Ylämaa	1528	1473	1411	1369	1329	1279	1222
<b>Etelä-Savo - Södra Savolax</b>	<b>166798</b>	<b>164468</b>	<b>161897</b>	<b>159699</b>	<b>157395</b>	<b>154418</b>	<b>150512</b>
Enonkoski	1854	1790	1729	1690	1659	1615	1557
Haukivuori	2460	2383	2293	2223	2162	2099	2033
Heinävesi	4540	4391	4235	4118	4021	3916	3791
Hirvensalmi	2644	2548	2430	2332	2258	2197	2136
Joroinen - Jorois	5864	5796	5736	5726	5732	5711	5643
Juva	7634	7484	7325	7215	7128	7030	6900
Jäppilä	1648	1602	1568	1555	1545	1524	1486
Kangaslampi	1635	1596	1551	1524	1509	1489	1454
Kangasniemi	6629	6422	6164	5937	5729	5510	5263
Kerimäki	6135	6030	5943	5904	5872	5795	5659
Mikkeli - S:t Michel	46746	46832	46911	46822	46517	45974	45179
Mäntyharju	7086	6896	6669	6474	6291	6092	5862

4. Omavaraislaskelma maakunnittain ja kunnittain 2001-2030 (jatk.)  
 Beräkning exkl. flyttningsrörelse landskapsvis och kommunvis 2001-2030 (forts.)  
 Calculation excl. migration by region and municipality 2001-2030 (cont.)

	2001	2005	2010	2015	2020	2025	2030
Pertunmaa	2155	2061	1951	1852	1772	1693	1609
Pieksämäen mlk - Pieksämäki lk	6266	6202	6151	6168	6203	6182	6077
Pieksämäki	12880	12738	12605	12477	12295	12045	11746
Punkaharju	4249	4150	4043	3978	3929	3863	3768
Puumala	3009	2876	2722	2600	2504	2405	2279
Rantasalmi	4547	4379	4179	4020	3891	3763	3610
Ristiina	5146	5058	4959	4877	4802	4713	4586
Savonlinna - Nyslott	27742	27536	27300	26992	26553	25976	25272
Savonranta	1332	1277	1217	1167	1123	1075	1015
Sulkava	3425	3295	3144	3017	2903	2787	2659
Virtasalmi	1172	1126	1072	1031	997	964	928
<b>Pohjois-Savo - Norra Savolax</b>	<b>251807</b>	<b>250466</b>	<b>249260</b>	<b>248654</b>	<b>247802</b>	<b>245828</b>	<b>242330</b>
Iisalmi - Idensalmi	23081	22964	22856	22759	22611	22361	21981
Juankoski	5861	5725	5565	5438	5326	5193	5022
Kaavi	3754	3658	3549	3468	3412	3350	3269
Karttula	3467	3429	3402	3429	3476	3501	3489
Keitele	2949	2869	2804	2778	2760	2721	2657
Kiuruvesi	10313	10136	9988	9952	9979	9999	9964
Kuopio	86866	87721	88684	89176	89081	88528	87563
Lapinlahti	7804	7730	7686	7716	7764	7775	7734
Leppävirta	11036	10829	10625	10510	10416	10255	10011
Maaninka	3866	3773	3668	3619	3614	3603	3549
Nilsia	6791	6602	6401	6257	6131	5970	5755
Pielavesi	5868	5680	5504	5413	5352	5276	5171
Rautalampi	3837	3719	3597	3504	3424	3336	3236
Rautavaara	2359	2280	2191	2118	2047	1960	1857
Siiilinjärvi	19837	20142	20509	20982	21484	21861	21991
Sonkajärvi	5238	5107	4979	4906	4850	4769	4654
Suonenjoki	8005	7834	7651	7517	7409	7292	7143
Tervo	1974	1906	1841	1806	1772	1727	1672
Tuusniemi	3181	3086	2984	2906	2836	2751	2652
Varkaus	23220	23098	22949	22802	22619	22346	21954
Varpaisjärvi	3242	3165	3082	3034	3002	2965	2915
Vehmersalmi	2130	2064	1989	1943	1916	1876	1818
Vesanto	2786	2681	2563	2467	2387	2311	2230
Vieremä	4342	4268	4193	4154	4134	4102	4043
<b>Pohjois-Karjala - Norra Karelen</b>	<b>171323</b>	<b>170182</b>	<b>169374</b>	<b>169200</b>	<b>168892</b>	<b>167745</b>	<b>165500</b>
Eno	7008	6873	6724	6593	6453	6277	6064
Ilomantsi - Ilomants	7075	6860	6641	6484	6343	6183	5994
Joensuu	51880	52443	53165	53536	53412	52947	52274
Juuka	6539	6369	6188	6044	5918	5772	5594
Kesälahti	2853	2785	2727	2700	2687	2663	2625
Kiihtelysvaara	2670	2667	2679	2736	2815	2883	2925
Kitee	10373	10212	10043	9916	9784	9600	9348
Kontiolahti	11578	11778	12050	12432	12893	13325	13623
Lieksa	15113	14719	14273	13914	13581	13188	12705
Liperi	11463	11395	11364	11455	11615	11724	11710
Nurmes	9729	9529	9335	9202	9071	8886	8641
Outokumpu	8120	7987	7867	7788	7689	7525	7305
Polvijärvi	5391	5300	5221	5208	5232	5246	5224

## 4. Omavaraislaskelma maakunnittain ja kunnittain 2001-2030

(jatk.)

Beräkning exkl. flyttningsrörelse landskapsvis och kommunvis 2001-2030 (forts.)

Calculation excl. migration by region and municipality 2001-2030

(cont.)

	2001	2005	2010	2015	2020	2025	2030
Pyhäselkä	7284	7384	7558	7850	8205	8534	8764
Rääkkylä	3150	3052	2949	2881	2825	2763	2689
Tohmajärvi	5165	5060	4975	4950	4945	4915	4851
Tuupovaara	2275	2207	2131	2075	2035	1993	1937
Valtimo	2980	2900	2833	2789	2739	2664	2569
Värtsilä	677	662	651	647	650	657	658
<b>Keski-Suomi - Mellersta Finland</b>	<b>263971</b>	<b>264305</b>	<b>265097</b>	<b>265972</b>	<b>266241</b>	<b>265333</b>	<b>262864</b>
Hankasalmi	5715	5604	5502	5442	5405	5356	5278
Joutsa	4217	4081	3922	3793	3678	3550	3392
Jyväskylä	79240	80412	81940	82638	82328	81447	80285
Jyväskylän mlk - Jyväskylä lk	32637	33211	33849	34556	35297	35883	36144
Jämsä	15507	15367	15201	15079	14971	14818	14573
Jämsänkoski	7678	7630	7566	7509	7458	7391	7281
Kannonkoski	1727	1670	1604	1553	1517	1490	1463
Karstula	5122	5069	5021	5002	4975	4921	4845
Keuruu	11809	11575	11328	11136	10959	10737	10430
Kinnula	2115	2105	2112	2148	2186	2210	2213
Kivijärvi	1602	1573	1545	1532	1526	1519	1501
Konnevesi	3206	3155	3101	3071	3052	3035	3013
Korpilahti	5031	4945	4870	4857	4874	4876	4848
Kuhmoinen	2940	2812	2661	2520	2386	2254	2128
Kyyjärvi	1787	1765	1757	1774	1797	1802	1794
Laukaa	16577	16668	16837	17144	17532	17854	17991
Leivonmäki	1186	1135	1081	1037	1000	954	903
Luhanka	924	878	826	788	760	731	705
Multia	2135	2066	1986	1923	1882	1854	1830
Muurame	8157	8351	8580	8851	9157	9445	9646
Petäjävesi	3765	3700	3629	3588	3568	3545	3497
Pihtipudas	5218	5186	5165	5177	5210	5241	5254
Pylkönmäki	1121	1086	1057	1050	1051	1048	1037
Saarijärvi	10461	10310	10159	10077	10019	9917	9736
Sumiainen	1323	1288	1250	1223	1208	1189	1159
Suolahti	5620	5598	5564	5516	5438	5321	5168
Toivakka	2354	2297	2233	2187	2151	2104	2038
Uurainen	3123	3117	3128	3168	3221	3263	3278
Viitasaari	7879	7730	7564	7445	7340	7216	7055
Äänekoski	13795	13921	14059	14188	14295	14362	14379
<b>Etelä-Pohjanmaa - Södra Österbotten</b>	<b>195557</b>	<b>195310</b>	<b>195765</b>	<b>197104</b>	<b>198461</b>	<b>199011</b>	<b>198431</b>
Alahärmä	4900	4841	4801	4808	4826	4823	4783
Alajärvi	9391	9497	9736	10062	10372	10620	10834
Alavus	9918	9865	9850	9916	10003	10053	10048
Evijärvi	3061	3042	3046	3076	3102	3113	3104
Ilmajoki	11844	11868	11925	12077	12293	12485	12595
Isojoki - Storå	2672	2581	2478	2413	2382	2373	2359
Jalasjärvi	8900	8798	8704	8667	8642	8576	8454
Jurva	4759	4696	4630	4577	4523	4445	4335
Karjoki - Bötom	1742	1675	1609	1563	1530	1496	1450
Kauhajoki	14817	14754	14722	14755	14794	14770	14633
Kauhava	8388	8405	8466	8547	8605	8622	8609
Kortesjärvi	2526	2467	2409	2373	2354	2330	2285

4. Omavaraislaskelma maakunnittain ja kunnittain 2001-2030 (jatk.)  
 Beräkning exkl. flyttningsrörelse landskapsvis och kommunvis 2001-2030 (forts.)  
 Calculation excl. migration by region and municipality 2001-2030 (cont.)

	2001	2005	2010	2015	2020	2025	2030
Kuortane	4433	4336	4246	4193	4144	4066	3966
Kurikka	10681	10569	10465	10419	10391	10319	10157
Lappajärvi	4034	3980	3957	3980	4005	3998	3962
Lapua - Lappo	14048	14022	14039	14109	14186	14238	14234
Lehtimäki	2128	2114	2119	2147	2185	2212	2232
Nurmo	11000	11342	11727	12128	12554	12954	13257
Peräseinäjoki	3791	3726	3667	3644	3641	3632	3593
Seinäjoki	30424	30972	31617	32006	32090	31988	31773
Soini	2794	2768	2767	2812	2874	2922	2954
Teuva - Östermark	6593	6474	6358	6310	6290	6245	6165
Töysä	3209	3228	3271	3339	3418	3499	3575
Vimpeli	3547	3520	3500	3496	3489	3470	3440
Ylihärmä	3113	3075	3057	3076	3114	3141	3151
Ylistaro	5651	5586	5542	5548	5575	5574	5527
Ähtäri - Etseri	7193	7109	7057	7063	7079	7047	6956
<b>Pohjanmaa - Österbotten</b>	<b>173142</b>	<b>172941</b>	<b>173373</b>	<b>174422</b>	<b>175573</b>	<b>176120</b>	<b>175683</b>
Isokyrö - Storkyro	5134	5061	4988	4962	4958	4946	4903
Kaskinen - Kaskö	1556	1524	1501	1489	1474	1433	1374
Korsnäs	2227	2152	2069	2005	1967	1937	1893
Kristiinankaupunki - Kristinestad	8030	7803	7544	7359	7237	7112	6914
Kruunupyö - Kronoby	6846	6858	6946	7127	7369	7600	7817
Laihia - Laihela	7407	7371	7356	7405	7463	7462	7381
Luoto - Larsmo	4145	4290	4509	4804	5184	5566	5890
Maalahti - Malax	5601	5462	5338	5275	5240	5185	5093
Maksamaa - Maxmo	1086	1060	1034	1025	1029	1030	1018
Mustasaari - Korsholm	16635	16669	16718	16884	17118	17297	17330
Närpiö - Närpes	9688	9380	9058	8815	8625	8429	8189
Oravainen - Oravais	2276	2221	2167	2140	2134	2128	2102
Pedersöre	10308	10534	10941	11522	12204	12852	13400
Pietarsaari - Jakobstad	19643	19668	19708	19746	19768	19741	19628
Uusikaarlepyy - Nykarleby	7459	7358	7308	7328	7366	7373	7338
Vaasa - Vasa	56829	57300	57953	58219	58020	57538	56878
Vähäkyrö - Lillkyro	4734	4732	4745	4785	4829	4855	4843
Vöyri - Vörå	3538	3498	3490	3532	3588	3636	3692
<b>Keski-Pohjanmaa - Mellersta Österbotten</b>	<b>71435</b>	<b>72091</b>	<b>73244</b>	<b>74656</b>	<b>75981</b>	<b>76891</b>	<b>77320</b>
Halsua	1545	1538	1536	1550	1568	1577	1583
Himanka	3236	3223	3231	3264	3303	3312	3295
Kannus	6123	6196	6334	6532	6764	6977	7149
Kaustinen - Kaustby	4418	4440	4491	4560	4614	4645	4650
Kokkola - Karleby	35669	36194	36866	37457	37870	38084	38097
Kälviä - Kelviä	4605	4641	4730	4873	5040	5175	5259
Lestijärvi	1038	1025	1019	1025	1035	1043	1040
Lohtaja - Lochteå	2949	2949	2961	3001	3053	3083	3084
Perho	3158	3193	3298	3442	3590	3713	3809
Toholampi	3795	3804	3867	3983	4112	4214	4283
Ullava	1095	1100	1112	1142	1187	1232	1267
Veteli - Vetil	3804	3788	3799	3827	3845	3836	3804
<b>Pohjois-Pohjanmaa - Norra Österbotten</b>	<b>367280</b>	<b>375171</b>	<b>386251</b>	<b>398300</b>	<b>410131</b>	<b>420531</b>	<b>429168</b>
Alavieska	2947	2971	3023	3120	3245	3363	3461

## 4. Omavaraislaskelma maakunnittain ja kunnittain 2001-2030

(jatk.)

Beräkning exkl. flyttningsrörelse landskapsvis och kommunvis 2001-2030 (forts.)

Calculation excl. migration by region and municipality 2001-2030

(cont.)

	2001	2005	2010	2015	2020	2025	2030
Haapajärvi	8259	8366	8567	8860	9202	9520	9797
Haapavesi	8007	8130	8374	8714	9065	9359	9605
Hailuoto - Karlö	958	932	903	875	846	812	770
Haukipudas	15914	16412	17032	17748	18560	19348	20001
li	6331	6431	6581	6795	7054	7306	7529
Kalajoki	9154	9244	9430	9680	9926	10131	10293
Kempele	12704	13282	14002	14775	15608	16409	17108
Kestilä	1789	1768	1759	1784	1829	1864	1883
Kiiminki	10569	10990	11519	12144	12883	13637	14261
Kuivaniemi	2131	2107	2090	2110	2149	2176	2179
Kuusamo	17762	17888	18127	18507	18902	19174	19280
Kärsämäki	3209	3217	3262	3347	3447	3530	3589
Liminka - Limingo	5789	5993	6275	6638	7105	7611	8077
Lumijoki	1695	1732	1791	1880	1999	2132	2264
Merijärvi	1370	1381	1427	1512	1608	1700	1784
Muhos	7827	7927	8094	8351	8665	8954	9181
Nivala	11125	11352	11789	12350	12946	13524	14092
Oulainen	8215	8279	8410	8606	8838	9063	9250
Oulu - Uleåborg	121655	125339	129503	132285	133749	134615	135354
Oulunsalo	8335	8895	9652	10500	11421	12367	13317
Pattijoki	6143	6335	6613	6945	7287	7585	7816
Piippola	1395	1384	1382	1391	1405	1409	1399
Pudasjärvi	10047	10058	10148	10351	10598	10806	10934
Pulkkila	1803	1794	1790	1799	1808	1804	1794
Pyhäjoki	3612	3600	3623	3688	3761	3813	3835
Pyhäjärvi	6696	6558	6438	6359	6277	6148	5973
Pyhäntä	1918	1948	2015	2130	2279	2423	2538
Raahe - Brahestad	17156	17515	18009	18444	18721	18861	18914
Rantsila	2142	2114	2097	2098	2110	2114	2108
Reisjärvi	3272	3273	3310	3390	3493	3590	3668
Ruukki	4639	4657	4751	4920	5114	5274	5392
Sievi	5192	5379	5682	6080	6551	7049	7551
Siikajoki	1425	1442	1500	1600	1715	1822	1916
Taivalkoski	5135	5155	5209	5323	5467	5569	5612
Tymävä	5074	5240	5512	5904	6398	6914	7406
Utajärvi	3322	3274	3227	3200	3190	3164	3111
Vihanti	3578	3515	3477	3487	3510	3500	3453
Yli-li	2363	2387	2475	2640	2845	3035	3200
Ylikiminki	3316	3338	3394	3504	3637	3753	3838
Ylivieska	13307	13569	13989	14466	14918	15303	15635
<b>Kainuu - Kajanaland</b>	<b>89608</b>	<b>88941</b>	<b>88480</b>	<b>88326</b>	<b>87976</b>	<b>87080</b>	<b>85587</b>
Hyrnsalmi	3463	3372	3284	3224	3164	3073	2953
Kajaani - Kajana	36153	36427	36870	37314	37577	37579	37318
Kuhmo	11126	10953	10776	10645	10469	10208	9878
Paltamo	4406	4347	4300	4283	4280	4258	4214
Puolanka	3828	3752	3672	3617	3566	3509	3435
Ristijärvi	1775	1694	1611	1550	1499	1440	1375
Sotkamo	11077	10961	10867	10829	10796	10717	10552
Suomussalmi	10943	10709	10476	10283	10064	9775	9418
Vaala	4020	3942	3871	3837	3817	3787	3741

4. Omavaraislaskelma maakunnittain ja kunnittain 2001-2030 (jatk.)  
 Beräkning exkl. flyttningsrörelse landskapsvis och kommunvis 2001-2030 (forts.)  
 Calculation excl. migration by region and municipality 2001-2030 (cont.)

	2001	2005	2010	2015	2020	2025	2030
Vuolijoki	2817	2784	2753	2744	2744	2734	2703
<b>Lappi - Lappland</b>	<b>191815</b>	<b>191950</b>	<b>192598</b>	<b>193736</b>	<b>194520</b>	<b>194038</b>	<b>192173</b>
Enontekiö - Enontekis	2140	2119	2096	2094	2103	2088	2046
Inari - Enare	7362	7350	7315	7285	7244	7157	7004
Kemi	23674	23606	23505	23345	23087	22723	22264
Kemijärvi	10438	10249	10036	9840	9609	9308	8948
Keminmaa	8956	9049	9216	9468	9740	9951	10064
Kittilä	5809	5755	5681	5615	5546	5450	5319
Kolari	3969	3916	3855	3805	3751	3664	3543
Muonio	2506	2482	2460	2450	2433	2397	2333
Pelkosenniemi	1234	1200	1168	1137	1105	1065	1015
Pello	4803	4696	4613	4573	4526	4429	4295
Posio	4583	4501	4436	4408	4365	4277	4146
Ranua	5055	5074	5164	5347	5561	5728	5835
Rovaniemen mlk - Rovaniemi lk	21877	22003	22180	22565	23058	23416	23485
Rovaniemi	35569	36200	36996	37524	37697	37593	37359
Salla	5094	4918	4739	4594	4451	4280	4083
Savukoski	1466	1435	1396	1361	1329	1289	1236
Simo	3886	3870	3882	3939	4001	4029	4022
Sodankylä	9947	10017	10113	10270	10441	10552	10586
Tervola	3885	3846	3814	3822	3854	3890	3916
Tornio - Torneå	22669	22903	23268	23671	24033	24248	24297
Utsjoki	1392	1379	1360	1340	1314	1276	1226
Ylitornio - Övertorneå	5501	5382	5305	5283	5272	5228	5151
<b>Ahvenanmaa - Åland</b>	<b>25749</b>	<b>25625</b>	<b>25458</b>	<b>25329</b>	<b>25265</b>	<b>25165</b>	<b>24883</b>
Brändö	509	491	469	453	444	438	427
Eckerö	825	806	787	779	780	780	770
Finström	2295	2280	2266	2264	2275	2278	2257
Föglö	589	571	549	534	524	512	502
Geta	474	458	444	435	429	424	412
Hammarland	1351	1346	1336	1328	1329	1326	1309
Jomala	3333	3343	3343	3360	3388	3402	3375
Kumlinge	400	382	364	350	338	327	314
Kökar	294	286	276	266	257	252	247
Lemland	1590	1597	1601	1610	1627	1639	1635
Lumparland	377	374	368	365	364	362	358
Maarianhamina - Mariehamn	10499	10542	10576	10569	10534	10474	10371
Saltvik	1670	1638	1606	1581	1565	1554	1534
Sottunga	127	122	115	109	107	107	107
Sund	1010	996	977	955	945	938	924
Vårdö	406	393	381	371	359	352	341

Tämä julkaisu sisältää Tilastokeskuksen vuoden 2001 kunnittaisen väestöennusteen tuloksia vuoteen 2030. Julkaisussa on tietoja koko maan, maakuntien ja kuntien kokonaisväkilukujen kehityksestä sekä ikäryhmittäisiä tietoja koko maasta ja maakunnista. Tilastokeskuksen edellinen väestöennuste on julkaistu vuonna 1998 (SVT, Väestö 1998:6).

Denna publikation innehåller Statistikcentralens befolkningsprognos från år 2001 till år 2030 kommunvis. Publikationen omfattar uppgifter om utvecklingen av den totala folkmängden i hela landet, landskapen och kommunerna samt uppgifter efter åldersklass i hela landet och i landskapen. Statistikcentralens föregående befolkningsprognos publicerades år 1998 (FOS, Befolkning 1998:6).

This publication contains the results of Statistics Finland's 2001 population projection by municipality until the year 2030. The publication provides information about the development of the total number of population in the whole country, regions and municipalities and data on the whole country and regions by age group. Statistics Finland's previous Population Projection was published in 1998 (Official Statistics of Finland, Population 1998:6).

Tilastokeskus, markkinointipalvelut  
PL 4C  
00022 TILASTOKESKUS  
puh. (09) 1734 2011  
faksi (09) 1734 2500  
myynti@tilastokeskus.fi  
www.tilastokeskus.fi

Statistikcentralen, marknadsföringstjänster  
PB 4C  
00022 STATISTIKCENTRALEN  
tfn (09) 1734 2011  
fax (09) 1734 2500  
myynti@stat.fi  
www.stat.fi

Statistics Finland, Marketing Services  
P.O. Box 4C  
FIN-00022 STATISTICS FINLAND  
Tel. +358 9 1734 2011  
Fax +358 9 1734 2500  
myynti@stat.fi  
www.stat.fi

ISSN 0784-8447  
= Väestö  
ISSN 0785-4773  
ISBN 951-727-967-1  
Tuotenro 9547  
AEO

