


# Tilastokatsauksia Statistiska översikter Bulletin of Statistics

**1982**

Nro 4

HELSINKI 1982



Tilastokeskus  
Statistikcentralen  
Central Statistical Office of Finland

## Taulukot

### A. Väestö

1. Väkiluku
2. Väestönmuutokset

### B. Tuotanto

3. Tuotetilasto
4. Teollisuustuotannon volyyymi-indeksi (1975 = 100)
5. Asuntojen tuotanto
6. Talonrakennustoiminta

### C. Kauppa

7. Kaupan myynti
8. Ulkomaankauppa

### D. Raha- ja luottoliike

9. Suomen Pankki
10. Rahalaitosten ottolainaus yleisöltä
11. Rahalaitosten antolainaus yleisölle
12. Suomen Pankin avista myyntikurssit
13. Kotimainen clearingliike
14. Postisiirtoliike
15. Protestoidut vekselit ja tratat
16. Helsingin Arvopaperipörssi
17. Henkivakuutusyhtiöiden hankinta
18. Unitaksen osakeindeksi (1975 = 100)

### E. Liikenne

19. Valtionrautatiet
20. Yöpymisien lukumäärät majoitusliikkeissä
21. Tieliihkonnettomuudet
22. Moottoriajoneuvot
23. Ulkomainen merenkulku
24. Kauppalaivasto
25. Kotimaisten lentoyhtiöiden säännöllinen lentoliikenne
26. Posti- ja telelaitos

### F. Kansantalouden tilinpito

27. Bruttokansantuote toimialoittain
28. Kansantulo
29. Kulutusmenot
30. Investoinnit

### G. Hinnat ja palkat

31. Rakennuskustannusindeksi (1980 = 100)
32. Pientalon rakennuskustannusindeksi (1980 = 100)
33. Maatalouden tuotantorakennuksen rakennuskustannusindeksi (1980 = 100)
34. Tienrakennuskustannusindeksi (1972 = 100)
35. Elinkustannusindeksi (1951:10 = 100)
36. Kuluttajahintaindeksi (1977 = 100)
37. Kuluttajahintaindeksi (1977 = 100)
38. Kotimarkkinoiden perushintaindeksi (1975 = 100)
39. Teollisuuden tuottajahintaindeksi (1975 = 100)
40. Tuontihintaindeksi (1975 = 100)
41. Vientihintaindeksi (1975 = 100)
42. Tukkuhintaindeksi (1949 = 100)
43. Tuotannon hintaindeksi (1949 = 100)
44. Maatalouden hintaindeksijä
45. Tuonnin hintaindeksi (cif, 1949 = 100)
46. Viennin hintaindeksi (fob, 1949 = 100)
47. Elintarvikkeiden vähittäiskauppahintoja
48. Työntekijäin keskiansioita
49. Ansiotasoindeksijä (1964 = 100)
50. Palkansaajien ansiotasoindeksi (1975 = 100)

### H. Työmarkkinat

51. Työnvälitys
52. Työtaistelut
53. Työllisyys
54. Työttömyys
55. Tehdyt työtunnit toimialoittain

(Jatkuu takakannessa)

## Tabeller

### A. Befolkning

1. Folkmängden
2. Befolkningsrörelsen

### B. Produktion

3. Produktstatistik
4. Volymindex för industriproduktionen (1975 = 100)
5. Bostadsproduktionen
6. Husbyggnadsverksamhet

### C. Handel

7. Handelns försäljning
8. Utrikeshandeln

### D. Penning- och kreditväsen

9. Sveriges Bank
10. Penninginrättningarnas inlåning från allmänheten
11. Penninginrättningarnas utlåning till allmänheten
12. Finlands Banks avista försäljningskurser
13. Inhemsk clearingrörelse
14. Postgirorörelsen
15. Protesterade växlar och trattor
16. Helsingfors Fondbörs
17. Livförsäkringsbolagens nyanskaffning
18. Unitas aktieindex (1975 = 100)

### E. Samfärdsel

19. Statsjärnvägarna
20. Antalet övernattningar på härbärgeringsställen
21. Vägtrafikolyckor
22. Motorfordon
23. Sjöfarten mellan Finland och utlandet
24. Handelsflottan
25. Inhemsk flygbolags reguljära flygtrafik
26. Post- och televerket

### F. Nationalräkenskaper

27. Bruttonationalprodukt enligt näringsgrenar
28. Nationalinkomst
29. Konsumtionsutgifter
30. Investeringar

### G. Priser och löner

31. Byggnadskostnadsindex (1980 = 100)
32. Byggnadskostnadsindex för småhus (1980 = 100)
33. Byggnadskostnadsindex för lantbruksbyggnader (1980 = 100)
34. Vägbyggnadskostnadsindex (1972 = 100)
35. Levnadskostnadsindex (1951:10 = 100)
36. Konsumentprisindex (1977 = 100)
37. Konsumentprisindex (1977 = 100)
38. Basprisindex för hemmarknadsvärden (1975 = 100)
39. Producentprisindex för industrin (1975 = 100)
40. Importprisindex (1975 = 100)
41. Exportprisindex (1975 = 100)
42. Partiprisindex (1949 = 100)
43. Produktionsprisindex (1949 = 100)
44. Prisindexar för lantbruket
45. Importprisindex (cif, 1949 = 100)
46. Exportprisindex (fob, 1949 = 100)
47. Detaljhandelspriser för livsmedel
48. De genomsnittliga förtjänsterna för arbetare
49. Förtjänstnivåindexar (1964 = 100)
50. Löntagarnas förtjänstnivåindex (1975 = 100)

### H. Arbetsmarknad

51. Arbetsförmedling
52. Arbetskonflikter
53. Sysselsättning
54. Arbetslöshet
55. Utförda arbetstimmar efter näringsgren

(Fortsättning på bakparmen)

# TILASTOKATSAUKSIA STATISTISKA ÖVERSIKTER

ISSN 0015—2390

Nro 4

BULLETIN OF STATISTICS

LVII—1982

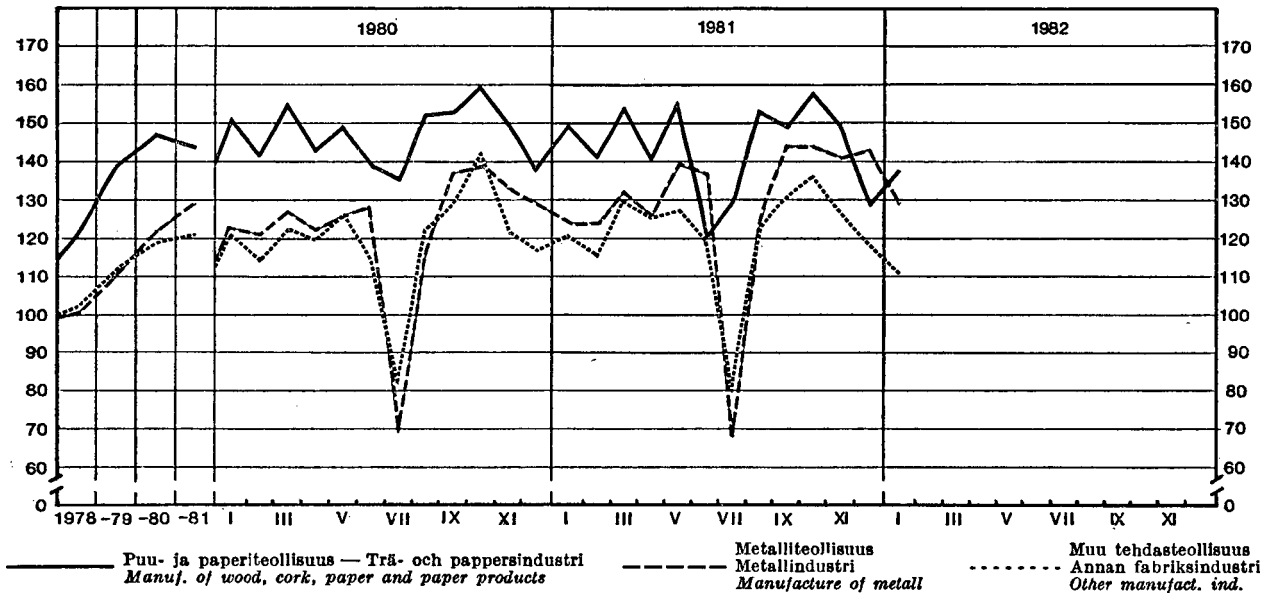
TILASTOKESKUS — STATISTIKCENTRALEN  
CENTRAL STATISTICAL OFFICE OF FINLAND

Sisältö	Innehåll	Contents
	Sivu	Sid.
Tilastokuviaita .....	2	Diagram .....
		2
		2
<i>Taulukot</i>	<i>Tabeller</i>	<i>Tables</i>
Väestö .....	3	Befolkning .....
		3
Tuotanto .....	4	Produktion .....
		4
Kauppa .....	13	Handel .....
		13
Raha- ja luottoliike .....	18	Penning- och kreditväsen .....
		18
Liikenne .....	23	Samfärdsel .....
		23
Kansantalouden tilinpito .....	27	Nationalräkenskaper .....
		27
Hinnat ja palkat .....	28	Priser och löner .....
		28
Työmarkkinat .....	49	Arbetsmarknad .....
		49
Valtion raha-asiat .....	51	Statsfinanser .....
		51
Terveysolot .....	54	Hälsotillstånd .....
		54
Muu elinkeinotilasto .....	55	Övrig näringsstatistik .....
		55
Rikollisuus .....	56	Brottslighet .....
		56
Suomen valtion uusinta tilastoa sarjoittain .....	57	Finska statens nyaste statistik enligt serier .....
		57
		Latest statistical publications in Finland .....
		57

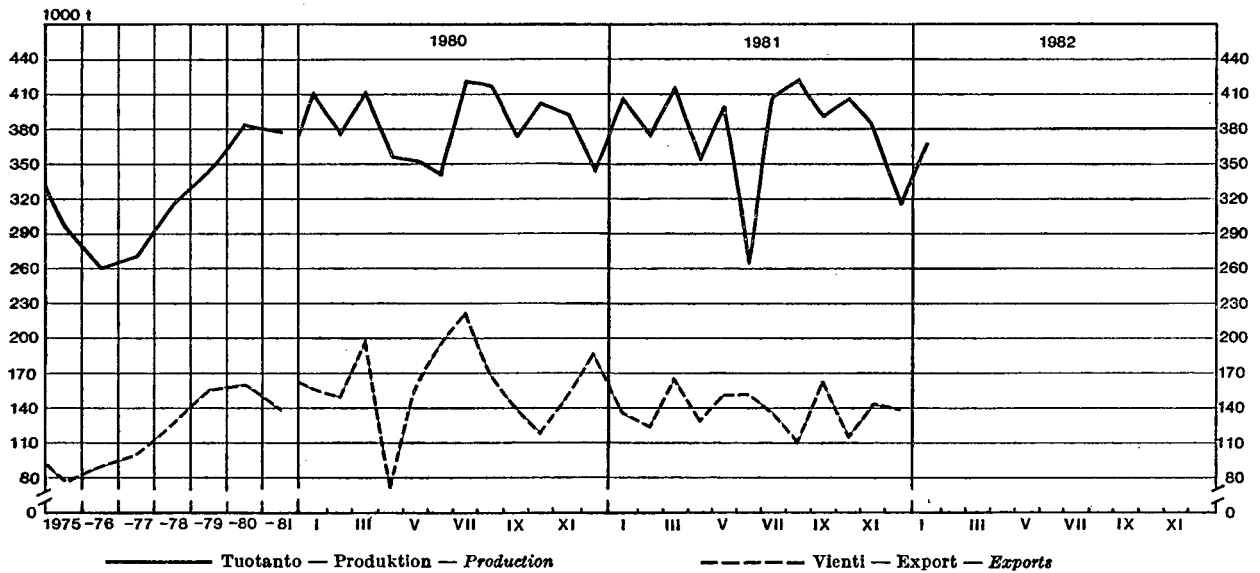
## Käytetyt symbolit — Använda symboler — Explanation of symbols

Toisto — Repetition — <i>Repetition</i> .....	—
Ei mitään ilmoitettavaa — Intet finns att redovisa — <i>Magnitude nil</i> .....	—
Suure pienempi kuin puolet käytetystä yksiköstä — Storheten mindre än hälften av den använda enheten — <i>Magnitude less than half of unit employed</i> .....	0
Tietoa ei ole saatu — Uppgift ej tillgänglig — <i>Data not available</i> .....	0.0
Loogisesti mahdoton esitettäväksi — Logiskt omöjlig uppgift — <i>Category not applicable</i> .....	..
Ennakkotieto — Preliminär uppgift — <i>Preliminary data</i> .....	*
Korjattu luku — Korrigerat tal — <i>Corrected figure</i> .....	◆
Miinus — Minus — <i>Minus</i> .....	÷
Miehet — Män — <i>Men</i> .....	M
Naiset — Kvinnor — <i>Women</i> .....	N
Molemmat sukupuolet — Båda könen — <i>Both sexes</i> .....	Ms
Vaakasuora viiva, joka katkaisee aikasarjan, osoittaa, että viivan yläpuolella ja sen alapuolella olevat tiedot eivät ole täysin verrannollisia — En horisontal linje, som avskär en tidsserie, markerar att uppgifterna ovanför och nedanför linjen inte är fullt jämförliga — <i>A horizontal line, which breaks the time series, shows that the figures above and below the line are not fully comparable.</i>	

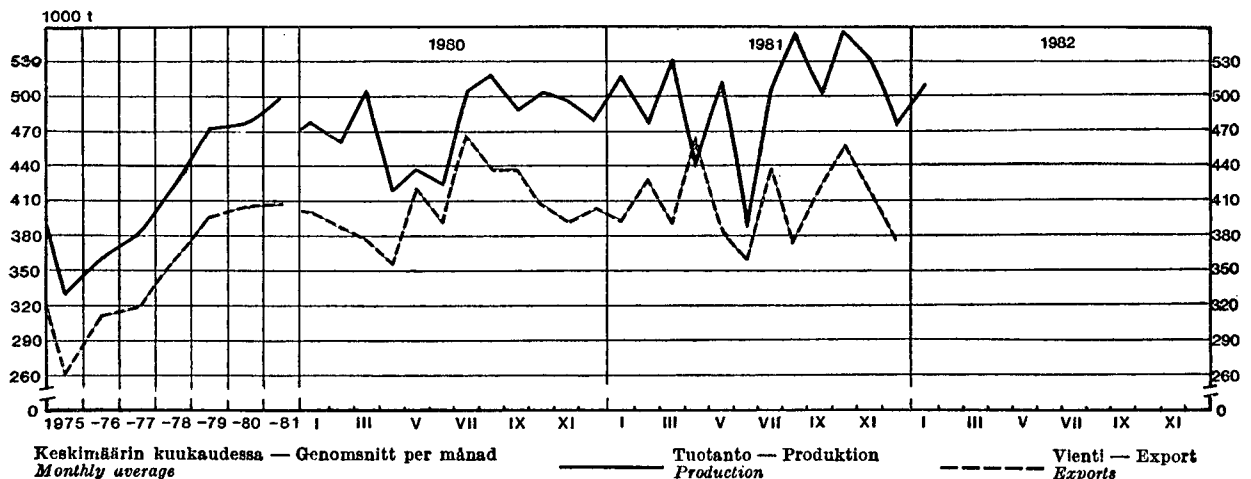
**Teollisuustuotannon volyymi-indeksi — Volymindex för industriproduktionen — Index of industrial production (1975 = 100)**  
(Lähde: Taulukko 4 — Källa: Tabell 4)



**Selluloosan tuotanto ja vienti — Produktionen och exporten av cellulosa — Production and exports of cellulose**  
(Lähde: Taulukko 3 ja Ulkomaankauppa, kuukausijulkaisu — Källa: Tabell 3 och Utrikeshandeln, månadspublicktion)



**Paperin ja pahvin tuotanto ja vienti — Produktionen och exporten av papper och papp — Production and exports of paper and cardboard**  
(Lähde: Taulukko 3 ja Ulkomaankauppa, kuukausijulkaisu — Källa: Tabell 3 och Utrikeshandeln, månadspublicktion)



1. Väkiluku — Folkmängden — Population

Maassa asuva väestö neljänneksen lopussa I riket bosatt befolkning vid utgången av kvartalet <i>Resident population at the end of the quarter</i>		Keski-väkiluku Medelfolk-mängden <i>Mean population</i>		Väkiluku vuoden vaihteessa — Folkmängd vid årsskiftet — Population at the turn of the year											
				Vuosi År <i>Year</i>	Maassa asuva väestö — I riket bosatt befolkning — Resident population										Henkikirjoitettu väestö Mantalskrivens befolkning <i>Population according to domicile registers 1. 1.</i>
					Yhteensä Summa <i>Total</i>		Kaupungit *) Städer *) <i>Urban municipalities</i>		Muut kunnat Övriga kommuner <i>Rural municipalities</i>		15—64 vuotiaat år <i>years of age</i>		Ms		
					Ms	M	Ms	M	Ms	M	Ms	M			
1 000	Vuosi År <i>Year</i>	1 000	1 000										Ms		
A 1		A 2	A 3	A 4	A 5	A 6	A 7	A 8	A 9	A 10	A 11				
1977 IV	4 747	1960	4 430	1960/61	4 446	2 142	1 707	781	2 739	1 361	2 778	1 336	4 486		
		1961	4 461	1961/62	4 476	2 158	1 748	802	2 728	1 356	2 824	1 361	4 516		
1978 I	4 749	1962	4 491	1962/63	4 507	2 174	1 791	823	2 716	1 351	2 872	1 387	4 546		
II	4 754	1963	4 523	1963/64	4 540	2 191	1 908	881	2 632	1 310	2 916	1 411	4 580		
III	4 757	1964	4 549	1964/65	4 558	2 200	1 966	909	2 592	1 291	2 945	1 428	4 611		
IV	4 758														
1979 I	4 761	1965	4 564	1965/66	4 570	2 207	2 016	934	2 554	1 273	2 971	1 443	4 636		
II	4 765	1966	4 581	1966/67	4 592	2 219	2 086	948	2 506	1 250	2 997	1 458	4 655		
III	4 769	1967	4 606	1967/68	4 620	2 233	2 204	1 026	2 416	1 206	3 031	1 476	4 679		
IV	4 771	1968	4 626	1968/69	4 633	2 240	2 253	1 050	2 380	1 189	3 053	1 489	4 700		
		1969	4 624	1969/70	4 614	2 230	2 308	1 077	2 307	1 153	3 049	1 489	4 706		
*1980 I	4 773	1970	4 606	1970/71	4 598	2 220	2 340	1 092	2 258	1 128	3 052	1 490	4 711		
II	4 778	1971	4 612	1971/72	4 626	2 234	2 388	1 117	2 238	1 117	3 088	1 511	4 709		
III	4 784	1972	4 640	1972/73	4 653	2 249	2 558	1 202	2 095	1 047	3 119	1 530	4 715		
IV	4 788	1973	4 666	1973/74	4 679	2 262	2 682	1 265	1 997	997	3 152	1 546	4 727		
		1974	4 691	1974/75	4 702	2 274	2 733	1 290	1 969	984	3 167	1 559	4 728		
*1981 I	4 792	1975	4 711	1975/76	4 720	2 282	2 779	1 312	1 941	970	3 181	1 568	4 731		
II	4 798	1976	4 726	1976/77	4 731	2 286	2 792	1 318	1 939	968	3 190	1 574	4 738		
III	4 807	1977	4 739	1977/78	4 747	2 296	2 834	1 339	1 913	957	3 201	1 584	4 747		
IV	4 811	1978	4 753	1978/79	4 758	2 301	2 841	1 342	1 917	959	3 213	1 594	4 758		
		1979	4 765	1979/80	4 771	2 307	2 852	1 348	1 919	959	3 228	1 603	4 771		
		1980	4 780	1980/81	4 788	2 315	2 865	1 354	1 923	961	3 245	1 614	4 788		

2. Väestönmuutokset — Befolkningsrörelsen — Vital statistics

Vuosi ja vuosineljännes År och kvartal <i>Year and quarter</i>	Solmitut avioliitot Ingångna äktenskap <i>Marriages</i>	Elävänä syntyneet Levande födda <i>Live births</i>	Kuolleet Döda <i>Deaths</i>	Syntyneiden enemmitys Födelse-överskott <i>Excess of births</i>	Maahan muuttaneet Invandrare <i>Immigrants</i>		Maastamuuttaneet Utvandrare <i>Emigrants</i>		Nettomahan-mutto Nettoinvandring <i>Net immigration</i>
					Yhteensä Summa <i>Total</i>	Pohjoismaista Från Norden <i>From Nordic countries</i>	Yhteensä Summa <i>Total</i>	Pohjoismaihin Till Norden <i>To Nordic countries</i>	
A 12	A 13	A 14	A 15	A 16	A 17	A 18	A 19	A 20	
Luku — Antal — Number									
1976	32 004	66 846	44 786	22 060	7 387	5 315	17 346	15 772	— 9 959
1977	30 966	65 659	44 065	21 594	7 580	5 435	18 209	15 402	— 10 629
1978	29 760	63 983	43 692	20 291	7 184	5 121	16 327	12 817	— 9 143
1979	29 277	63 428	43 738	19 690	10 122	7 720	16 661	13 793	— 6 539
1980	29 388	63 064	44 398	18 666	13 626	10 866	14 824	12 006	— 1 198
*1981	30 148	63 586	44 411	19 175	15 799	12 933	10 399	7 648	5 400
%00 keski-väkiluvusta — På 1 000 av medelfolk-mängden — Per 1 000 of mean population									
1976	6,8	14,1	9,5	4,7	1,6	1,1	3,7	3,3	— 2,1
1977	6,5	13,9	9,3	4,6	1,6	1,1	3,8	3,2	— 2,2
1978	6,3	13,5	9,2	4,3	1,5	1,1	3,4	2,7	— 1,9
1979	6,1	13,3	9,2	4,1	2,1	1,6	3,5	2,9	— 1,4
1980	6,1	13,2	9,3	3,9	2,9	2,3	3,1	2,5	— 0,3
*1981	6,3	13,2	9,3	4,0	3,3	2,7	2,2	1,6	— 1,1
Luku — Antal — Number									
1980 I	*4 491	16 106	12 632	3 474	2 532	1 898	4 536	3 423	— 2 004
II	*8 719	16 689	10 423	6 266	3 051	2 588	3 448	2 376	— 397
III	*9 400	16 099	10 301	5 798	4 527	3 659	4 121	3 795	406
IV	*6 715	14 170	11 042	3 128	3 516	2 721	2 719	2 412	797
*1981 I	4 532	15 715	11 306	4 409	3 059	2 436	3 232	2 224	— 173
II	8 880	16 745	10 656	6 089	3 762	3 150	2 350	1 510	1 412
III	9 943	16 348	10 844	5 504	5 568	4 573	2 677	2 198	2 891
IV	6 793	14 778	11 605	3 173	3 410	2 774	2 140	1 716	1 270

Ks. huomautusosasto vuoden ensimmäisessä numerossa — Se notavdelningen i häfte 1 — See note section in the January issue.

## 3. Tuotetilasto — Produktstatistik — Production statistics

SITC, Rev.2 N:o	1) 011		011.1		011.3		022.3		1) 022.4		023		024		025	
Vuosi ja kuukausi År och månad Year and month	Liha — Kött — Meat		Meijeriden vast.ottama maito Av mejerier invägd mjölk Milk received by dairies				Maitojauhe Mjölkpulver Milk powder		Meijerivoi Mejerismör Dairy butter		Juusto Ost Cheese		Munat (markkinoidut) Ägg (mark- nadsförda) Eggs (marketed)			
	Yhteensä Summa Total		Siitä — Därav — Of which				1 000 000 l		t		t		t		1 000	
	B 1		B 2		B 3		B 5		B 4		B 6		B 7		B 8	
1976 ....	263,8		113,6		136,0		2 840		107 180		82 383		56 851		81,4	
1977 ....	261,5		106,1		140,2		2 822		111 192		73 420		60 245		81,4	
1978 ....	274,2		106,0		154,4		2 841		110 413		72 516		66 319		72,8	
1979 ....	282,7		107,5		163,9		2 890		82 700		74 279		83 556		72,7	
1980 ....	294,9		111,5		166,7		2 949		116 251		73 515		73 086		75,9	
1981 ....	316,9		119,9		178,4		2 868		105 606		72 136		72 334		77,3	
	1981	1982	1981	1982	1981	1982	1981	1982	1981	1982	1981	1982	1981	1982	1981	*1982
I ....	25,35	25,18	8,94	9,43	15,04	14,40	221	203	7 284	5 507	5 243	4 852	5 981	5 231	7,01	6,82
II ....	20,98	20,73	7,22	6,68	12,40	12,88	195	182	5 831	4 966	4 749	4 258	5 339	4 956	6,22	6,39
III ....	28,37		10,36		16,48		216		6 017		5 230		5 808		6,91	
IV ....	27,35		10,02		15,55		247		9 658		6 301		5 686		6,29	
V ....	26,63		10,57		14,47		291		12 943		7 499		6 241		5,99	
VI ....	27,44		10,94		14,98		303		14 683		8 695		6 460		6,21	
VII ....	26,02		9,51		15,40		295		13 712		8 052		6 982		6,65	
VIII ....	23,27		8,38		13,31		271		11 256		6 944		6 835		6,00	
IX ....	29,76		12,99		14,98		227		7 996		5 589		6 260		6,70	
X ....	30,11		12,82		15,42		202		4 956		4 823		5 748		6,31	
XI ....	26,14		9,69		14,84		195		5 204		4 434		5 371		6,21	
XII ....	25,52		8,46		15,56		204		6 066		4 577		5 623		6,84	

SITC, Rev.2 N:o	041—045		041.1.2		045.1		046—047		046.0(1)		1) 047.0(1)		081.2		073.0	
Vuosi ja kuukausi År och månad Year and month	Markkinoitu kotimainen vilja Marknadsförd inhemsk spannmål Marketed domestic cereals						Jauhot ja suurimot (ihmisravinnoksi tarkoitettut) Mjöl och gryn (för människoföda) — Meal, flour and groats (for human consumption)				Sokeri Socker Sugar		Suklaa- yms. kaakaovalmisteet Choklad o.d. födoämnen inneh. kakao Chocolate a.o. products containing cocoa			
	Kalkkiaian Inalles Total		Ihm isravinnoksi — för människo- föda — for human consumption				Kalkkiaian Inalles Total		Siitä — Därav — Of which							
	B 9		B 10		B 11		B 12		B 13		B 14		B 15		B 16	
1976 ....	1 480,0		461,7		94,5		341,1		217,4		90,1		176 323		15 730	
1977 ....	1 667,3		338,0		92,3		336,2		226,8		87,3		199 513		15 399	
1978 ....	1 143,2		90,8		55,5		332,0		221,6		89,3		212 093		14 529	
1979 ....	1 088,2		103,0		58,4		330,3		228,0		72,5		210 541		20 562	
1980 ....	1 240,1		199,4		87,2		325,2		213,9		95,2		*218 158		*21 228	
*1981 ....	1 138,6		175,6		62,2		339,5		228,3		95,8		213 075		24 768	
	*1981	*1982	*1981	*1982	*1981	*1982	*1981	*1982	*1981	*1982	*1981	*1982	*1981	*1982	*1981	*1982
I ....	105,5	70,5	15,8	6,8	5,1	1,8	22,6	26,4	14,3	17,7	7,1	7,6	18 468	18 167	1 874	943
II ....	75,6	75,1	12,6	12,9	4,9	4,1	23,6	23,2	15,1	14,1	7,6	8,0	15 021	17 547	1 918	
III ....	69,1	59,1	14,6	7,4	3,5	2,5	28,1	30,5	18,2	20,5	8,4	9,2	17 386		2 123	
IV ....	72,4		17,1		3,6		26,9		17,7		7,9		17 097		1 816	
V ....	66,1		21,1		2,9		32,5		22,0		8,7		17 907		1 467	
VI ....	86,2		18,6		3,4		27,4		18,8		7,4		19 027		1 427	
VII ....	70,6		5,9		1,5		27,5		19,4		7,1		19 699		1 376	
VIII ....	82,3		17,4		6,4		30,3		20,5		8,4		18 994		2 027	
IX ....	210,3		24,3		21,6		32,1		22,1		8,8		18 402		2 483	
X ....	95,0		9,6		3,4		29,2		19,7		8,1		18 342		4 258	
XI ....	114,5		8,7		2,4		32,0		22,0		8,6		19 435		2 251	
XII ....	91,0		9,8		3,6		27,3		18,6		7,7		13 297		1 748	

Ks. huomautusosasto vuoden ensimmäisessä numerossa — Se notavdelningen i häfte 1 — See note section in the January issue.

1) SITC-nimike käsittää myös muita tuotteita kuin allamainittua — SITC-positionen omfattar även andra produkter än den nedannämnda — This SITC-item also contains other products than the one stated.

3. Tuotetilasto (jatk.) — Produktstatistik (forts.) — Production statistics (cont.)

SITC, Rev.2 N:o	1) 091.4(1)		2) 112.3, 1, 2, 4				112.3				3) 112.4				122.2		248.1—3	
	Margarini Margarin Margarine		Viinit yms. miedot väki- juomat *) Vin. o. d. svaga alko- holdrycker *) Wines etc. *)				Olut (III— IV lk) Öl (kl III— IV) Beer		Muut mallas- juomat Andra malt- drycker Other malt beverages		Vliinat Sprittdrycker Spirits		Muut väkevät juomat *) Andra starka drycker *) Other spirits *)		Savukkeet Cigaretter Cigarettes		Sahatavara Sågvaror Sawn goods	
	t		1 000 l										1 000 000 kpl - st - no.		1 000 m <sup>3</sup>			
	B 17		B 18		B 19		B 20		B 21		B 22		B 23		B 24			
1976 ....	40 127		27 785		278 449		17 898		27 764		13 695		7 722		5 269			
1977 ....	37 800		31 340		259 054		14 137		28 347		14 983		7 483		6 318			
1978 ....	39 364		31 021		255 060		14 313		27 476		11 543		7 561		6 144			
1979 ....	37 699		32 250		253 226		14 749		29 249		10 312		9 558		8 689			
*1980 ....	37 211		30 474		268 870		16 224		27 729		12 903		9 677		8 512			
*1981 ....	52 395		33 987		270 964		15 708		28 266		12 535		12 745		7 299			
	*1981	*1982	*1981	*1982	*1981	*1982	*1981	*1982	*1981	*1982	*1981	*1982	*1981	*1982	*1981	*1982		
I ....	2 712	2 713	2 532	2 580	17 696	12 304	1 058	1 311	2 428	2 014	768	781	893	521	617	430		
II ....	2 660	3 352	2 475	1 901	19 033	16 940	1 039	1 008	1 658	1 742	765	725	878	590	630	498		
III ....	5 123		2 547		19 290		1 215		2 207		1 312		1 152		711			
IV ....	3 569		2 852		21 892		1 368		2 178		1 319		1 087		778			
V ....	3 796		2 736		22 489		1 690		2 005		1 106		1 140		788			
VI ....	4 310		3 521		27 428		1 856		2 809		1 585		1 149		643			
VII ....	4 569		4 156		31 054		1 642		3 027		1 177		200		279			
VIII ....	5 256		3 008		23 183		1 346		2 475		797		1 180		515			
IX ....	6 965		2 571		22 046		835		2 622		1 064		1 333		664			
X ....	4 656		2 253		21 059		1 123		2 037		830		1 358		643			
XI ....	4 561		2 814		18 959		913		2 329		795		1 309		575			
XII ....	4 218		2 521		26 835		1 623		2 491		1 017		1 066		456			

SITC, Rev.2 N:o	1) 245—247		247.1				247.1—2, 9				246.0(1)				246.0(1), 247.9		245.0(1)			
	A. Markkinahakkuut yhteensä pystykaupoista ja ostajien omista metsistä sekä hankintakaupoista *) Marknadsavverkningar, summa av rotköp och köparnas egna skogar samt leveransköp *) Commercial fellings, total on stumpage sales, on quantities from bayers' own forests and on delivery sales *)																			
	Vuosi ja kuukausi År och månad Year and month	Kaikkiaan Inalles Grand total		Siitä — Därav — Of which																
Mäntytukki- puu Tallstock Pine logs		Kuusitukki- puu Granstock Spruce logs		Yhteensä tukkipuu *) Inalles stock *) Total logs *)		Mänty- kuitupuu Tall- massaved Pine pulp- wood		Kuusi- kuitupuu Gran- massaved Spruce pulp- wood		Lehti- kuitupuu Löv- massaved Hardwood pulpwood		Yhteensä ainespino. Inalles tra- vat råvirke Total industrial cordwood		Polttoppu Brännved Firewood						
	1 000 k-m <sup>3</sup> kuorineen — 1 000 m <sup>3</sup> f med bark — 1 000 solid cu. metres with bark		B 25		B 26		B 27		B 28		B 29		B 30		B 31		B 32		B 33	
1975 ....	29 288		..		..		12 089		5 524		7 617		3 776		17 044		151			
1976 ....	27 430		..		..		12 289		5 313		6 357		3 233		15 416		125			
1977 ....	28 003		..		..		14 610		4 925		5 873		2 320		13 204		187			
1978 ....	29 440		..		..		16 278		4 919		5 560		2 135		12 743		418			
1979 ....	38 357		..		..		20 920		6 206		7 275		3 401		17 066		370			
1980 ....	38 522		..		..		19 862		6 294		7 803		4 171		18 421		238			
	1981	1982	1981	1982	1981	1982	1981	1982	1981	1982	1981	1982	1981	1982	1981	1982	1981	1982		
I ....	3 404	3 303	..	775	..	671	1 723	1 572	551	511	718	708	397	438	1 674	1 706	7	25		
II ....	3 850	4 271	..	989	..	974	2 047	2 129	538	626	819	915	400	530	1 792	2 131	11	11		
III ....	4 314		..		..		2 400		568		902		419		1 905		9			
IV ....	4 579		..		..		2 444		610		1 016		469		2 119		16			
V ....	3 602		..		..		1 824		608		761		378		1 763		15			
VI ....	2 506		..		..		1 151		497		517		314		1 332		23			
VII ....	1 611		357		291		729		287		328		230		871		11			
VIII ....	1 762		331		314		715		340		383		258		1 017		30			
IX ....	2 824		613		483		1 204		541		565		437		1 588		31			
X ....	3 462		800		602		1 532		663		684		514		1 907		22			
XI ....	3 693		877		678		1 687		645		749		521		1 991		14			
XII ....	4 401		995		864		2 032		719		937		623		2 338		31			

Ks. huomautusosasto vuoden ensimmäisessä numerossa — Se notavdelningen i häfte 1 — See note section in the January issue.

1) SITC-nimike käsittää myös muita tuotteita kuin allamainitut — \*) Vain alkoholilain mukaiset juomat s.o. enemmän kuin 2,25 painoprosenttia etyylialkoholia sisältävät. Pl. juomat, joita käytetään muiden alkoholijuomien raaka-aineeksi — \*) Tilaston laadinta on siirtynyt v. 1981 heinäkuusta Työvoimaministeriöltä Metsäntutkimuslaitokselle. Tilastot eivät ole vertailukelpoisia — \*) Ml. lehtitukkipuu.

2) SITC-positionen omfattar även andra produkter än den nedannämnda — \*) Endast sådana drycker, som enligt alkohollagen har 2,25 viktprocent etylalkohol. Exkl. drycker, som användes som råvara för andra alkoholdrycker — \*) Fr.o.m. juli 1981 har statistiken uppgjorts av Skogsforskningsinstitutet, tidigare uppgjorde den av Arbetskraftsministeriet. Statistiken är inte jämförbar med tidigare statistik — \*) Inkl. lövstock.

3) This SITC-item also contains other products than the one stated — \*) Such alcoholic beverages which have over 2,25 weight percentage ethyl alcohol, excl. alcoholic beverages used as raw material for other alcoholic beverages — \*) Since July 1981 the statistics are compiled by the Forest Research Institute of Finland instead of the Ministry of Labour. The statistics are not comparable — \*) Incl. hardwood logs.

## 3. Tuotetilastoja (jatk.) — Produktstatistik (forts.) — Production statistics (cont.)

SITC, Rev.2 No	251.1	251.6—9	1) 251.8—9		1) 281.5		334.1—4		351		1) 522.2(2)					
Vuosi ja kuukausi År och månad Year and month	Puuhioke (myyntiä varten) Slipmassa (till avsalu) Mechanical wood pulp (for sale)	Selluloosa — Cellulosa Cellulose				Rantarikaste Järn- koncentrat Iron con- centrates	Öllytuotteet Olje- produkter Oil products	Sähkövoima 1) — Elektrisk energi 1) — Electric energy 1)				Rikkihappo Svavel syra Sulphuric acid				
		Yhteensä Summa Total		Sulfiitti- selluloosaa Sulfit- cellulosa Sulphite cellulose				Yhteensä Summa Total	Slitã vesivoimalla Dårav vatten- kraft Hydro electricity							
		1 000 t							milj. kWh — mill. kWh		1 000 t					
	B 34	B 35		B 36		B 37		B 38		B 39	B 40		B 41			
1976 ....	23,0	3 123,8		771,8		676,8		9 419		29 165		9 690		1 015,4		
1977 ....	22,8	3 228,8		571,1		1 002,5		10 799		31 828		12 470		982,0		
1978 ....	30,1	3 793,3		717,7		1 092,6		10 291		34 200		9 703		849,1		
1979 ....	37,3	4 127,5		768,8		924,3		10 751		37 624		11 151		1 048,4		
*1980 ....	40,5	4 605,8		804,2		810,0		10 784		38 530		10 024		1 019,8		
*1981 ....	40,1	4 549,1		755,3		864,2		9 429		39 262		13 414		1 095,4		
		*1981	*1982	*1981	*1982	*1981	*1982	*1981	*1982	*1981	*1982	*1981	*1982	*1981	*1982	
I	3,4	3,5	408,5	366,9	66,6	56,8	74,3	76,8	846	848	3 792	4 057	851	1 262	83,9	91,1
II	3,4	3,4	376,6	374,8	65,8	53,1	61,7	69,8	764	765	3 331	3 525	893	1 032	83,7	90,3
III	3,8		414,2		72,1		72,4		881		3 682		907		97,2	102,2
IV	3,4		351,6		64,5		62,8		774		3 082		709		81,2	
V	3,4		400,5		72,1		62,3		649		2 889		994		83,6	
VI	3,0		263,5		48,4		72,5		527		2 512		1 289		99,1	
VII	3,7		409,8		65,1		81,7		779		2 659		1 402		98,3	
VIII	3,6		422,2		65,6		80,4		875		3 121		1 296		83,4	
IX	3,4		391,2		64,4		81,4		852		3 347		1 219		75,7	
X	3,5		407,3		61,1		66,2		809		3 533		1 350		100,7	
XI	3,8		386,9		57,3		75,9		814		3 522		1 221		100,8	
XII	1,7		316,8		50,3		72,6		859		3 792		1 283		107,8	

SITC, Rev.2 No	1) 522.2(2)		522.2(4)		522.5(1)		271.1, 2, 4, 502				1) 625		034.1—2	
Vuosi ja kuukausi År och månad Year and month	Typpihappo Salpetersyra Nitric acid		Fosforihapot Fosforsyror Phosphoric acids		Ammoniakki Ammoniak Ammonia		Lannoitteet — Gödselmedel Fertilizers				Moottoriajo- neuvojen ulkorenkaat Motorfordons ytterdäck Tyres of motor vehicles		Vaneri Faner Plywood and veneers	
	Määrä Mängd Quantity								Ravinnerisältö Näringsinnehåll Nutrient contents N,P,O,K,O					
	1 000 t										t		1 000 m <sup>2</sup>	
	B 42		B 43		B 44		B 45		B 46		B 47		B 48	
1976 .....	303,6		103,8		204,6		1 100,2		450,0		13 066		388,5	
1977 .....	291,3		98,2		159,9		1 041,3		425,3		12 346		383,2	
1978 .....	357,5		126,3		182,3		1 252,4		528,4		12 420		449,6	
1979 .....	408,5		163,9		138,9		1 404,9		593,8		16 872		578,9	
*1980 .....	444,8		183,6		85,1		1 465,1		619,3		14 784		548,3	
*1981 .....	420,1		182,6		83,7		1 446,1		608,5		14 222		508,9	
	*1981	*1982	*1981	*1982	*1981	*1982	*1981	*1982	*1981	*1982	*1981	*1982	*1981	*1982
I	43,5	32,1	18,8	16,3	8,9	7,2	155,5	103,4	65,9	44,1	1 427	1 259	40,2	41,5
II	39,1	30,4	15,3	10,5	7,6	4,1	133,5	109,2	56,0	46,5	1 364	1 045	41,7	44,2
III	42,0	34,8	18,3	16,3	8,9	6,5	150,0	124,5	63,4	53,0	949		46,2	
IV	41,0		15,7		6,6		136,6		56,0		1 323		42,8	
V	33,7		16,2		7,5		128,6		51,4		1 186		44,6	
VI	34,2		12,9		4,7		95,5		37,6		1 418		42,0	
VII	35,2		14,7		1,6		116,6		48,4		500		15,0	
VIII	37,3		13,3		6,1		108,8		46,2		863		42,5	
IX	29,3		14,0		7,7		115,3		50,9		1 438		50,3	
X	28,0		15,5		7,5		109,4		49,0		1 412		50,9	
XI	29,7		14,1		8,2		106,8		45,9		1 176		48,1	
XII	27,1		13,8		8,3		87,0		37,8		1 166		44,6	

Ks. huomautusosasto vuoden ensimmäisessä numerossa — Se notavdelningen i häfte 1 — See note section in the January issue.

1) SITC-nimike käsittää myös muita tuotteita kuin allamainitut — SITC-positionen omfattar även andra produkter än de nedannämnda — This SITC-item also contains other products than those stated.

2) Nettotuotanto — Nettoproduktion — Net production

## 3. Tuotetilastoja (jatk.) — Produktstatistik (forts.) — Production statistics (cont.)

SITC, Rev.2 N:o	1) 641.1-5, 7-9		641.1		641.2, 5(9)		1) 641.3 (1,2,9)		641.4		651.3-5		652		661.2	
Vuosi ja kuukausi År och månad Year and month	Papperi ja pahvi — Papper och papp — Paper and paperboard															
	Yhteensä Summa Total		Siltä — Därav — Of which													
			Sanoma- lehtipaperi Tidnings- papper Newsprint		Kirjoitus- ja painopaperi Skriv- och tryckpapper Printing and writing paper		Voimapaperi ja -pahvi Kraftpapper och -papp Kraft paper and paperboard		Puukuitulevy Träfiberplattor Fibreboard		Puuvillalanka Bomullsgarn Cotton yarn		Puuvillakangas Bomullstyger Cotton fabrics		Sementti Cement	
1 000 t																
B 49																
B 50																
B 51																
B 52																
B 53																
B 54																
B 55																
B 56																
1976 ..	4 381,8		878,5		1 334,6		914,7		207,4		17 835		19 534		1 934,2	
1977 ..	4 568,7		1 067,6		1 363,9		842,2		166,5		14 912		21 842		1 813,3	
1978 ..	5 091,3		1 278,8		1 517,6		944,0		133,0		12 024		11 153		1 808,0	
1979 ..	5 670,1		1 391,1		1 748,7		1 048,5		160,1		13 978		12 535		1 876,0	
*1980 ..	5 720,1		1 345,7		1 867,7		589,4		160,2		10 572		14 104		1 786,6	
*1981 ..	6 002,3		1 556,6		1 791,5		561,4		150,0		8 067		11 714		1 787,1	
	*1981	*1982	*1981	*1982	*1981	*1982	*1981	*1982	*1981	*1982	*1981	*1982	*1981	*1982	*1981	*1982
I ..	518,6	508,7	125,6	123,1	161,2	157,4	48,8	51,4	12,7	9,7	919	664	1 387	1 032	165,3	134,0
II ..	477,6	424,7	119,6	80,3	149,7	131,1	37,1	49,3	14,1	11,7	706	548	866	972	123,0	133,1
III ..	531,7		145,7		151,6		40,2		14,5		962		1 083		136,0	
IV ..	441,0		116,4		129,7		38,9		13,5		687		963		141,5	
V ..	511,6		130,6		153,2		47,4		15,8		750		1 084		142,4	
VI ..	390,3		105,6		108,2		40,8		13,2		706		938		182,6	
VII ..	509,4		129,5		138,3		55,4		4,3		—		—		150,6	
VIII ..	554,0		137,4		164,0		55,2		11,5		575		1 045		168,3	
IX ..	503,7		143,9		139,0		51,2		13,6		694		1 067		151,0	
X ..	555,8		137,2		180,3		54,2		15,3		627		1 137		149,3	
XI ..	533,3		142,3		162,3		52,8		13,5		622		1 109		135,4	
XII ..	475,3		122,8		154,0		39,4		8,0		819		1 035		141,7	

SITC, Rev.2 N:o	1) 662.4(1)		664.3		671.2				1) 672-678		1) 673.3 (6)		1) 673.1		1) 674, 675.9(1)	
Vuosi ja kuukausi År och månad Year and month	Valssauutuotteet (kuumavalssatut) — Valsprodukter (varmvalsade) Rolled products (hot-rolled)															
	Tillett *) Tegel *) Bricks *)		Ikkunalasi Fönsterglas Window glass		Raakarauta Råjärn Pig iron		Raakateräs Råstål Crude steel		Kalkkia Inalles Total		Betongeräs Betongstål Reinforcing steel		Valsilanka Valstråd Rolled wire		Levytuotteet Plåtprodukter Plate	
									1 000 000 kpl - st - no.		1 000 m <sup>3</sup>		t			
B 57																
B 58																
B 59																
B 60																
B 61																
B 62																
B 63																
B 64																
1976 ..	125,1		10 061		1 329 415		1 643 983		1 161 146		183 684		113 549		734 675	
1977 ..	124,0		9 164		1 763 650		2 195 634		1 517 899		186 769		123 085		1 077 182	
1978 ..	112,7		10 187		1 858 084		2 333 032		1 804 055		176 473		153 596		1 333 241	
1979 ..	124,2		9 781		2 037 890		2 463 528		1 900 334		251 445		152 379		1 362 248	
*1980 ..	138,4		10 771		2 019 158		2 507 621		1 890 426		216 327		139 227		1 389 004	
*1981 ..	134,9		10 488		1 965 270		2 419 109		1 849 642		198 767		116 568		1 413 048	
	*1981	*1982	*1981	*1982	*1981	*1982	*1981	*1982	*1981	*1982	*1981	*1982	*1981	*1982	*1981	*1982
I ..	8,3	9,6	1 005	954	180 393	179 606	221 719	225 680	176 792	184 742	18 167	22 724	8 688	12 737	134 664	145 661
II ..	8,7	10,0	798	798	165 000	157 203	207 613	197 930	164 778	166 917	17 614	22 264	9 462	16 085	125 624	129 878
III ..	12,1		900	806	175 382		223 301		145 179		17 359		9 893		107 591	
IV ..	11,2		1 000		166 124		204 311		164 697		15 664		10 785		128 441	
V ..	11,2		787		168 283		205 851		170 206		17 866		10 342		129 439	
VI ..	11,8		826		139 865		169 876		150 065		14 890		6 190		120 764	
VII ..	10,0		921		131 535		152 124		59 391		9 790		4 886		42 977	
VIII ..	11,4		854		135 305		170 654		126 135		14 717		9 566		92 967	
IX ..	13,6		754		172 992		216 289		180 354		16 153		12 045		141 727	
X ..	12,4		988		174 117		217 524		172 165		17 820		11 568		132 208	
XI ..	13,1		831		177 469		217 313		177 660		22 735		10 909		135 113	
XII ..	11,1		824		178 805		212 534		162 220		15 992		12 234		121 533	

Ks. huomautusosasto vuoden ensimmäisessä numerossa — Se notavdelningen i häfte 1 — See note section in the January issue.

1) SITC-nimike käsittää myös muita tuotteita kuin allamainitut — \*) Pl. tulenkestävät ja haponkestävät tiilet.

1) SITC-positionen omfattar även andra produkter än de nedannämnda — \*) Exkl. eldfasta och syrefasta tegel.

1) This SITC-item also contains other products than those stated — \*) Excl. and acid-resistant bricks.

## 3. Tuotetilasto (jatk.) — Produktstatistik (forts.) — Production statistics (cont.)

SITC, Rev.2 N:o	1) 674, 675.0(1)				1) 682.1(2)		1) 683.1		686.1		812.2	
	Kylmävalssatut levytuotteet Kallvalssade plåtprodukter <i>Cold-rolled plates</i>		Sinkityt levytuotteet Galvaniserade plåtprodukter <i>Galvanized sheets and plates</i>		Kuparikatodit Kopparkatoder <i>Copper (cathodes)</i>		Nikkelkatodit Nickelkatoder <i>Nickel (cathodes)</i>		Sinkki Zink <i>Zinc</i>		Keraamiset saniteettivalmisteet asennettavat Keramiskt sanitetsgods för install. <i>Sanitary ceramic articles</i>	
Vuosi ja kuukausi År och månad Year and month												
	B 65		B 66		B 67		B 68		B 69		B 70	
1976 ....	155 407		111 700		38 150		7 191		110 636		7 566	
1977 ....	287 146		127 003		42 755		9 274		137 980		7 155	
1978 ....	369 347		140 616		42 719		7 292		132 935		7 142	
1979 ....	332 212		153 664		43 027		11 176		146 564		8 429	
*1980 ....	442 925		171 410		40 542		13 008		146 719		9 318	
*1981 ....	384 141		160 400		33 796		13 310		139 835		9 892	
	*1981	*1982	*1981	*1982	*1981	*1982	*1981	*1982	*1981	*1982	*1981	*1982
I ....	35 356	40 847	12 770	18 820	3 780	3 084	1 140	1 044	8 066	11 307	730	555
II ....	32 694	34 280	15 520	16 499	3 294	3 350	1 034	991	11 487	11 977	918	762
III ....	42 017		12 580		3 204		1 081		12 049		911	
IV ....	31 900		12 230		3 470		1 135		12 169		855	
V ....	37 004		12 900		3 473		1 073		7 046		773	
VI ....	35 031		18 840		3 491		1 138		11 386		827	
VII ....	16 627		6 330		3 895		1 165		13 343		802	
VIII ....	17 973		6 350		13		975		11 754		809	
IX ....	30 313		16 480		—		1 146		13 797		825	
X ....	34 144		16 690		2 627		1 089		12 426		811	
XI ....	35 501		14 010		3 131		1 121		13 101		803	
XII ....	35 581		15 700		3 418		1 213		13 211		833	

4. Teollisuustuotannon volyymi-indeksi <sup>2)</sup> — Volymindex för Industriproduktionen <sup>2)</sup> — Volume index of industrial production <sup>2)</sup>  
1975 = Ryhmien painot ilmoitettu sulussa — Gruppvikterna angivna inom parentes — Weighting figures in parentheses

Vuosi ja kuukausi År och månad Year and month	Toimiala — Näringsgren — Industry																			
	Koko teollisuus Hela industrin <i>Total industry</i>		Investointivarat Investeringsvaror <i>Investment goods</i>		Muut tuotantohyödykkeet Andra produktionsföremådenheter <i>Other producers' goods</i>		Kulutushyödykkeet Konsumtionsföremådenheter <i>Consumers' goods</i>		Kaivos- ja kaivannaisainemina Brytning av mineraliska produkter <i>Mining and quarrying</i>		Elintarvikkeiden valmistus Livsmedelstillverkning <i>Food manufacturing</i>		Juomien valmistus Dryckesvarutillverkning <i>Beverage industries</i>		Tupakkatuotteiden valmistus Tobakvarutillverkning <i>Tobacco manufactures</i>		Tekstilien valmistus Textilvarutillverkning <i>Manufacture of textiles</i>		Vaatteiden valmistus Tillverkning av kläder <i>Manufacture of wearing apparel, except footwear</i>	
	(100)		(15,2)		(58,2)		(26,6)		(1,2)		(9,7)		(1,6)		(0,4)		(3,5)		(3,4)	
	B 71		B 72		B 73		B 74		B 75		B 76		B 77		B 78		B 79		B 80	
1977 ..	102		94		104		101		120		96		96		88		92		99	
1978 ..	107		86		112		108		124		104		95		88		90		99	
1979 ..	118		94		127		114		133		111		96		99		100		109	
*1980 ..	127		105		136		122		140		118		106		102		101		117	
*1981 ..	129		114		135		125		119		121		104		132		97		130	
	*1981	*1982	*1981	*1982	*1981	*1982	*1981	*1982	*1981	*1982	*1981	*1982	*1981	*1982	*1981	*1982	*1981	*1982	*1981	*1982
I ..	130	127	107	109	139	134	126	120	105	101	107	106	89	75	113	68	107	96	136	107
II ..	125		109		133		119		109		100		85		110		97		127	
III ..	137		117		144		135		109		116		97		143		113		148	
IV ..	128		107		135		127		110		118		109		136		106		138	
V ..	136		121		143		129		157		122		114		142		109		139	
VI ..	124		119		126		122		123		119		133		144		99		118	
VII ..	88		61		99		80		131		113		137		28		22		31	
VIII ..	130		113		136		126		147		118		104		145		106		135	
IX ..	139		128		144		133		120		131		93		164		109		149	
X ..	143		128		149		141		109		146		91		168		108		158	
XI ..	137		124		142		134		101		135		89		160		101		149	
XII ..	132		130		133		130		104		123		114		133		92		134	

Ks. huomautusosasto vuoden ensimmäisessä numerossa — Se notavdelningen i häfte 1 — See note section in the January issue.

<sup>1)</sup> SITC-nimike käsittää myös muita tuotteita kuin allainaitut — <sup>2)</sup> Uusi perusvuosi. Ks. lähemmin Tilastotiedote TE 1980: 5.<sup>3)</sup> SITC-positionen omfattar även andra produkter än de nedannämnda — <sup>4)</sup> Nytt basår. Se närmare Statistisk rapport TE 1980: 5.

## 4. Teollisuustuotannon volyymi-indeksi (jatk.) - Volymindex för industriproduktionen (forts.) - Volume index of industrial production (cont.)

Vuosi ja kuukausi År och månad Year and month	Toimiala — Näringsgren — Industry																			
	323		324		331		332		341		342		351		352		353		354	
	Nahan, turkisten ym. valmistus Tillverkning av läder, pälsskin m.m. Manufacture of leather, fur etc.		Kengien valmistus Skofillverkning Manufacture of footwear		Puitavaran valmistus Trävarutillverkning Manufacture of wood and wood products		Ei-metallisten kalusteiden valmistus Tillverk. av möbelfaror utom av metall Manufacture of furniture and fixtures, except primary of metal		Massan, paperin ja paperituot. valmistus Massa-, pappers och pappersvarutillverkning Manufacture of paper and paper products		Graafinen tuotanto Grafiikproduktion Printing, publishing and allied industries		Kemikaalien valmistus Tillverkning av kemikaller Manufacture of industrial chemicals		Muiden kemiallisten tuotteiden valmistus Tillverk. av andra kemiska tuotteet Manufacture of other chemical products		Maaillyn jalostus Petroleumraffineriing Petroleum refineries		Maaillyn ja kivihillitusteiden valmistus Tillverk. av petroleum- och koproduktit Miscellaneous products of petroleum and coal	
(0,4)		(0,6)		(3,5)		(1,6)		(12,3)		(6,0)		(4,4)		(1,9)		(1,2)		(0,3)		
	B 81	B 82	B 83	B 84	B 85	B 86	B 87	B 88	B 89	B 90										
1977 ..	84	95	119	88	105	98	86	121	142	101										
1978 ..	96	102	130	94	118	102	98	125	140	95										
1979 ..	105	119	156	108	134	111	109	138	152	98										
*1980 ..	108	131	169	115	141	115	117	165	148	92										
*1981 ..	112	141	149	112	142	120	112	193	132	88										
	*1981	*1982	*1981	*1982	*1981	*1982	*1981	*1982	*1981	*1982	*1981	*1982	*1981	*1982	*1981	*1982	*1981	*1982	*1981	*1982
I ..	115	122	141	164	147	116	118	104	150	144	120	126	128	106	182	176	140	141	70	75
II ..	112		150		154		109		138		119		117		178		130		113	
III ..	124		160		172		133		149		132		133		220		149		95	
IV ..	111		154		176		112		130		126		118		212		126		96	
V ..	120		142		178		123		148		128		115		216		107		100	
VI ..	117		149		151		102		111		107		104		221		88		102	
VII ..	18		37		68		38		147		84		81		134		131		103	
VIII ..	115		140		138		133		157		116		121		205		149		83	
IX ..	124		176		166		121		144		127		113		206		141		95	
X ..	123		169		160		129		157		141		115		193		146		74	
XI ..	129		139		146		113		150		125		105		174		138		52	
XII ..	134		137		128		116		129		119		93		171		142		76	

Vuosi ja kuukausi År och månad Year and month	Toimiala (jatk.) — Näringsgren (forts.) — Industry (cont.)																			
	355		356		361		362		369		371		372		381		382			
	Kumituotteiden valmistus Gummi- ja kumivälikäsitteiden valmistus Manufacture of rubber products		Muovituotteiden valmistus Plastivälikäsitteiden valmistus Manufacture of plastic products n.e.c.		Posliinikosten yms. tuotteiden valmistus Porslins- och lergods-tillverk. china and earthenware		Lasin ja lasituotteiden valmistus Glass- och glasvarutillverk. glassproducts		Muun saavi- ja kivituotteiden valmistus Annan ler- och stenprodukt-tillverkning Manufacture of other non-metallic mineral products		Raudan, teräksen ja ferroseosten valmistus Järn-, stål- och ferrolegeringsframställning Iron and steel basic industries		Muiden metallien valmistus Framställning av icke-järnmetaller Non-ferrous metal basic industries		Metallituotteiden valmistus Metallvarutillverkning Manufacture of fabricated metal products except machinery and equipment		Koneiden valmistus Maskintillverkning Manufacture of machinery except electrical			
(0,9)		(1,0)		(0,3)		(0,6)		(3,0)		(3,6)		(0,8)		(4,9)		(10,5)				
	B 91	B 92	B 93	B 94	B 95	B 96	B 97	B 98	B 99											
1977 ..	91	109	75	86	98	120	116	106	101											
1978 ..	98	133	72	98	95	149	116	106	100											
1979 ..	110	151	88	104	109	165	132	124	110											
*1980 ..	118	174	101	116	114	173	140	142	122											
*1981 ..	116	166	105	110	103	168	137	147	132											
	*1981	*1982	*1981	*1982	*1981	*1982	*1981	*1982	*1981	*1982	*1981	*1982	*1981	*1982	*1981	*1982	*1981	*1982	*1981	*1982
I ..	108	115	200	132	98	75	90	93	108	87	184	200	140	141	137	136	123	127		
II ..	146		170		116		140		98		175		146		143		120			
III ..	98		196		115		131		104		171		139		151		134			
IV ..	132		199		108		110		106		175		141		147		125			
V ..	112		212		100		124		109		179		131		158		147			
VI ..	131		183		108		74		116		163		139		169		137			
VII ..	37		73		89		56		73		93		128		79		67			
VIII ..	115		170		103		101		102		139		101		154		129			
IX ..	129		163		106		132		113		192		131		159		155			
X ..	148		154		103		115		113		183		142		169		150			
XI ..	111		155		107		136		101		188		153		152		146			
XII ..	121		113		103		105		94		177		153		149		154			

Ka. huomautusosasto vuoden ensimmäisessä numerossa — Se notavdelningen i häfte 1 — See note section in the January issue.

\*) This SITC-item also contains other products than those stated — \*) New base year. For further information see Statistical Report TE 1980: 5 (F: Sw).

## 4. Teollisuustuotannon volyyymi-indeksi (jatk.) - Volymindex för industriproduktionen (forts.) - Volume index of industrial production (cont.)

Vuosi ja kuukausi År och månad Year and month	Toimiala (jatk.) — Näringsgren (forts.) — Industry (cont.)										Tehdasteollisuuden erikoisindeksejä Specialindexar för fabriksindustri Special indices of manufacturing							
	383		384		385		390		4		331, 341		37—38				3	
	Sähkötekni- sten tuotteiden valmistus Tillverkn. av elprodukter Manufacture of electrical appliances and supplies (4,9)		Kulkuneuvojen valmistus Transportmedelstillverkning Manufacture of transport equipment (6,6)		Instrumenttien yms. tuott. valmistus Tillverkning av instrument od. fimmekaniska produkter Manufacture of professional and scientific, and measuring and controlling equipment n.e.c. and photographic and optical goods (0,6)		Muu valmistus Annan tillverkning Other manufacturing industries (0,9)		Sähkö-, kaasu- ja vesihuolto El-, gas- och vattenförsörjn. Electricity, gas and water (9,7)		Puu- ja paperiteollisuus Trä- och pappersindustri Manufacture of wood, paper and other products (15,8)		Metalliteollisuus Metallindustri Manufacture of metal and metal products (31,9)		Muu tehdasteollisuus Annan fabriksindustri Other manufacturing industries (41,4)		Tehdasteollisuus Fabriksindustri Manufacturing (89,1)	
B 100		B 101		B 102		B 103		B 104		B 105		B 106		B 107		B 108		
1977 ..	88	85	81	110	118	108	99	98	100	102	100	102	105	105	105	105	105	
1978 ..	85	77	100	118	126	121	100	102	105	105	105	105	105	105	105	105	105	
1979 ..	92	81	116	124	135	139	110	112	116	116	116	116	116	116	116	116	116	
*1980 ..	109	88	128	132	142	147	122	122	125	125	125	125	125	125	125	125	125	
*1981 ..	111	98	160	122	142	144	129	129	128	128	128	128	128	128	128	128	128	
	*1980	*1981	*1980	*1981	*1980	*1981	*1980	*1981	*1980	*1981	*1980	*1981	*1980	*1981	*1980	*1981	*1980	*1981
I ..	108	113	94	97	137	143	113	128	166	174	149	138	124	129	120	111	127	122
II ..	105		100		143		101		146		141		124		115		123	
III ..	113		102		173		118		160		154		132		130		135	
IV ..	104		95		181		99		135		140		126		125		128	
V ..	120		104		174		123		127		155		139		127		136	
VI ..	120		104		209		119		108		120		137		119		126	
VII ..	46		55		75		25		116		129		68		80		84	
VIII ..	119		89		157		124		135		153		124		123		129	
IX ..	127		102		181		114		144		149		144		130		138	
X ..	128		107		153		179		152		158		144		136		143	
XI ..	126		111		148		178		153		149		141		126		135	
XII ..	119		116		186		166		164		129		143		118		129	

## 5. Asuntojen tuotanto — Bostadsproduktionen — Construction of dwellings

Vuosi ja neljännes År och kvartal Year and quarter	Myönnetty rakennuslupa Beviljade byggnadstillstånd Granted building permits		Keskeneräiset asunnot Halvfärdiga bostadslägenheter Incomplete dwellings		Valmistuneet asunnot Färdigställda bostadslägenheter Completed dwellings	
	Asuinhuoneistoja Bostadslägenheter Dwellings	Kokonais- huoneistoala Total lägenhetsyta Floor area	Asuinhuoneistoja Bostadslägenheter Dwellings	Kokonais- huoneistoala Total lägenhetsyta Floor area	Asuinhuoneistoja Bostadslägenheter Dwellings	Kokonais- huoneistoala Total lägenhetsyta Floor area
	1 000 m <sup>2</sup>		1 000 m <sup>2</sup>		1 000 m <sup>2</sup>	
	B 109	B 110	B 111	B 112	B 113	B 114
1977 .....	56 947	4 605	52 034	4 409	56 966	4 429
1978 .....	53 452	4 362	44 858	3 885	55 287	4 470
1979 .....	53 851	4 519	46 206	4 102	50 301	4 089
1980 .....	54 807	4 677	46 006	4 132	49 146	4 154
*1981 .....	50 441	4 354	46 466	4 217		
1977 I .....	8 930	690	50 945	4 067	11 276	886
II .....	18 093	1 715	54 393	4 755	14 674	1 020
III .....	14 998	1 158	56 570	5 075	13 153	979
IV .....	14 926	1 042	52 034	4 409	17 863	1 544
1978 I .....	11 583	890	46 600	3 848	11 577	963
II .....	16 353	1 594	49 499	4 444	15 012	1 093
III .....	13 251	1 004	50 862	4 628	11 634	941
IV .....	12 265	874	44 858	3 885	17 064	1 473
1979 I .....	10 067	799	41 637	3 485	10 489	855
II .....	18 555	1 786	49 306	4 406	11 276	857
III .....	13 658	1 085	53 125	4 848	10 375	818
IV .....	11 571	849	46 206	4 102	18 161	1 559
1980 I .....	9 354	798	41 096	3 574	11 156	929
II .....	20 248	1 937	48 905	4 566	11 278	893
III .....	14 319	1 127	51 704	4 845	10 512	887
IV .....	10 886	815	46 006	4 132	16 200	1 445
*1981 I .....	7 647	678	40 294	3 552	10 298	895
II .....	18 626	1 794	45 667	4 258	11 639	919
III .....	13 639	1 099	50 214	4 723	8 873	732
IV .....	10 529	783	46 466	4 217		

Ks. huomautusosasto vuoden ensimmäisessä numerossa — Se notavdelningen i häfte 1 — See note section in the January issue.

## 6. Talonrakennustoiminta — Husbyggnadsverksamhet — Building construction

Vuosi ja neljännes År och kvartal Year and quarter	Kalkki rakennukset — Alla byggnader — All buildings						Kivirakennukset — Stenbyggnader — Buildings of stone					
	Yhteensä Summa Total	Asuin- raken- nukset Bostads- byggnader Residential buildings	Maa- talous- raken- nukset Ekonomi- byggnader Farm buildings	Teollisuus- raken- nukset Industri- byggnader Industrial buildings	Liike- raken- nukset Affärs- byggnader Business buildings	Julkiset raken- nukset Offent- liga byggnader Public buildings	Yhteensä Summa Total	Asuin- raken- nukset Bostads- byggnader Residential buildings	Maa- talous- raken- nukset Ekonomi- byggnader Farm buildings	Teolli- suus- raken- nukset Industri- byggnader Industrial buildings	Liike- raken- nukset Affärs- byggnader Business buildings	Julkiset raken- nukset Offent- liga byggnader Public buildings
	Tilavuus — Kubikinhåll — Cubic capacity — 1 000 000 m <sup>3</sup>											
	B 115	B 116	B 117	B 118	B 119	B 120	B 121	B 122	B 123	B 124	B 125	B 126
<b>Myönnetyt talonrakennusluvut — Beviljade byggnadstillstånd — Granted building permits</b>												
Koko maa — Hela landet — Whole country												
1977 ....	41,88	18,86	4,22	8,15	3,96	3,71	22,54	8,57	1,10	6,16	2,99	3,07
1978 ....	41,98	17,90	4,97	8,56	4,16	3,68	21,37	7,70	1,23	6,14	3,18	2,72
1979 ....	48,64	18,71	6,34	11,75	4,81	3,99	25,88	7,62	1,46	9,42	3,46	3,33
1980 ....	50,53	19,66	5,43	12,07	6,34	3,99	27,90	7,92	1,41	9,54	5,13	3,35
1981 ....	44,73	17,96	5,72	10,50	4,06	3,47	24,10	6,91	1,96	8,47	3,24	3,01
1979 I	7,75	3,32	1,23	0,90	1,05	0,77	4,28	1,70	0,26	0,68	0,88	0,63
II	19,16	7,45	2,77	5,84	1,38	0,68	9,02	1,95	0,72	4,85	0,87	0,52
III	11,74	4,47	1,32	2,37	1,42	1,16	6,39	2,05	0,27	1,80	1,01	1,00
IV	9,99	3,46	1,02	2,63	0,96	1,38	6,18	1,92	0,21	2,09	0,70	1,17
1980 I	8,55	3,38	1,04	1,53	1,60	0,55	4,83	1,57	0,23	1,11	1,41	0,43
II	18,92	8,21	2,64	3,88	1,81	1,24	8,71	2,16	0,68	3,23	1,40	1,04
III	11,97	4,69	1,01	2,91	1,58	0,91	7,02	2,34	0,25	2,23	1,29	0,76
IV	11,09	3,38	0,74	3,75	1,35	1,29	7,34	1,85	0,25	2,97	1,03	1,12
1981 I	7,17	2,85	0,90	1,86	0,61	0,49	4,13	1,19	0,29	1,58	0,53	0,43
II	16,83	7,54	2,79	3,33	1,23	0,80	7,69	2,05	0,99	2,77	0,99	0,70
III	10,88	4,42	1,15	2,56	0,89	0,98	5,85	2,00	0,36	1,90	0,62	0,86
IV	9,84	3,16	0,87	2,75	1,32	1,19	6,43	1,67	0,32	2,22	1,10	1,02
<b>Keskeneräiset talonrakennustyöt — Igångvarande husbyggen — Buildings under construction</b>												
Koko maa — Hela landet — Whole country												
1977 ....	48,12	18,37	4,50	11,60	4,35	5,40	28,00	7,82	1,25	9,54	3,56	4,74
1978 ....	42,78	16,36	5,00	8,90	4,76	4,34	23,48	6,68	1,24	7,03	4,06	3,70
1979 ....	47,62	17,30	6,00	11,37	4,35	4,74	25,57	6,64	1,31	9,25	3,38	4,02
1980 ....	49,83	17,68	6,31	11,77	5,57	4,46	27,33	6,66	1,35	9,77	4,67	3,89
*1981 ....	48,89	18,01	6,74	11,63	4,47	3,85	25,90	6,58	1,69	9,70	3,59	3,34
1979 I	38,86	14,69	4,47	7,70	4,35	4,42	21,80	6,43	1,03	6,16	3,67	3,82
II	47,27	18,59	6,32	10,13	4,18	4,33	24,46	6,72	1,51	8,29	3,40	3,75
III	51,91	20,42	6,93	11,56	4,58	4,43	26,34	7,14	1,52	9,36	3,54	3,83
IV	47,62	17,30	6,00	11,37	4,35	4,74	25,57	6,64	1,31	9,25	3,38	4,02
1980 I	43,61	15,11	5,47	10,74	4,00	4,61	24,37	6,22	1,12	8,95	3,19	3,96
II	52,38	19,54	7,48	11,50	4,89	4,87	26,80	6,51	1,64	9,50	3,99	4,24
III	53,72	20,74	7,60	11,29	5,57	4,37	27,17	6,85	1,64	9,26	4,64	3,80
IV	49,83	17,68	6,31	11,77	5,57	4,46	27,33	6,66	1,35	9,77	4,67	3,89
*1981 I	44,47	15,20	5,88	10,52	4,92	4,08	24,83	6,01	1,25	8,81	4,25	3,56
II	50,90	18,29	7,57	12,05	4,72	4,08	26,80	6,07	1,88	10,17	4,09	3,60
III	53,75	20,21	7,82	12,55	4,87	4,03	27,84	6,49	2,06	10,53	4,19	3,64
IV	48,89	18,01	6,74	11,63	4,47	3,85	25,90	6,58	1,69	9,70	3,59	3,34
<b>Valmistuneet rakennukset — Färdigställda byggnader — Completed buildings</b>												
Koko maa — Hela landet — Whole country												
1977 ....	43,70	18,08	3,09	12,00	4,84	3,34	26,93	8,66	0,88	10,24	3,84	2,81
1978 ....	42,55	18,20	3,77	10,20	3,38	4,21	23,86	8,20	1,08	7,89	2,51	3,47
1979 ....	38,30	16,70	4,40	7,07	4,81	3,26	20,57	7,33	1,14	5,26	3,88	2,65
1980 ....	42,78	17,24	4,82	10,17	4,49	3,84	23,16	6,97	1,27	7,98	3,39	3,24
*1981 ....	40,10	16,11	4,26	9,40	4,46	3,76	22,73	6,67	1,22	7,57	3,67	3,21
1979 I	7,93	3,47	0,71	1,52	1,32	0,62	4,71	1,64	0,24	1,10	1,18	0,47
II	7,84	3,51	0,53	1,26	1,30	0,86	4,82	1,88	0,14	0,94	1,10	0,71
III	8,39	3,33	1,24	1,34	0,88	0,88	4,16	1,42	0,30	1,03	0,67	0,67
IV	14,13	6,39	1,91	2,94	1,32	0,89	6,87	2,39	0,45	2,20	0,92	0,78
1980 I	8,46	3,82	0,76	1,69	1,13	0,75	4,68	1,68	0,24	1,19	0,87	0,63
II	8,68	3,63	0,84	2,30	0,74	0,69	5,02	1,71	0,25	1,91	0,54	0,54
III	11,71	3,80	1,43	3,31	1,02	1,23	6,37	1,49	0,34	2,68	0,74	1,04
IV	13,93	5,99	1,74	2,87	1,60	1,18	7,09	2,09	0,44	2,20	1,24	1,03
*1981 I	8,67	3,77	0,58	2,18	1,00	0,85	5,06	1,59	0,15	1,75	0,75	0,76
II	8,09	3,79	0,59	1,64	1,08	0,58	4,74	1,95	0,17	1,24	0,88	0,43
III	9,54	3,37	1,39	2,19	0,74	1,01	5,11	1,35	0,39	1,78	0,59	0,83
IV	13,80	5,18	1,70	3,40	1,64	1,32	7,82	1,78	0,51	2,80	1,45	1,19

Ks. huomautusosasto vuoden ensimmäisessä numerossa — Se notavdelningen i häfte 1 — See note section in the January issue.

## 6. Talonrakennustoiminta (jatk.) — Husbyggnadsverksamhet (forts.) — House construction (cont.)

Vuosi ja neljännes År och kvartal Year and quarter	Kaikki rakennukset — Alla byggnader — All buildings						Kivirakennukset — Stenbyggnader — Buildings of stone					
	Yhteensä Summa Total	Asuin- raken- nukset Bostads- byggnader Residential buildings	Maa- talous- raken- nukset Ekonomi- byggnader Farm buildings	Teollis- raken- nukset Industri- byggnader Industrial buildings	Liike- raken- nukset Affärs- byggnader Business buildings	Julkiset raken- nukset Öffent- liga byggnader Public buildings	Yhteensä Summa Total	Asuin- raken- nukset Bostads- byggnader Residential buildings	Maa- talous- raken- nukset Ekonomi- byggnader Farm buildings	Teollis- raken- nukset Industri- byggnader Industrial buildings	Liike- raken- nukset Affärs- byggnader Business buildings	Julkiset raken- nukset Öffent- liga byggnader Public buildings
	Tilavuus — Kubikinhääll — Cubic capacity — 1 000 000 m <sup>3</sup>											
	B 127	B 128	B 129	B 130	B 131	B 132	B 133	B 134	B 135	B 136	B 137	B 138
<b>Myönnetty talonrakennusluvut — Beviljade byggnadstillstånd — Granted building permits</b>												
<b>Kaupungit — Städer — Urban municipalities</b>												
1977 ....	23,48	11,00	0,65	5,17	3,09	2,60	16,72	6,93	0,21	4,23	2,58	2,30
1978 ....	23,01	10,28	1,07	5,28	3,11	2,57	15,56	6,18	0,36	4,07	2,59	2,09
1979 ....	26,01	10,93	0,99	6,95	3,57	2,63	18,14	6,25	0,24	5,92	2,90	2,42
1980 ....	28,23	11,42	0,83	7,51	4,87	2,69	20,18	6,47	0,17	6,47	4,33	2,41
1981 ....	23,91	10,12	0,85	6,76	2,98	2,23	16,65	5,55	0,29	5,80	2,63	2,04
1979 I	4,20	2,01	0,20	0,48	0,88	0,45	3,17	1,38	0,06	0,39	0,82	0,42
II	9,60	3,90	0,38	3,66	1,00	0,41	5,89	1,55	0,09	3,09	0,73	0,36
III	6,83	2,79	0,28	1,58	0,99	0,81	4,95	1,73	0,09	1,37	0,77	0,77
IV	5,38	2,24	0,12	1,23	0,69	0,96	4,14	1,59	0,01	1,06	0,58	0,86
1980 I	5,00	2,02	0,15	0,95	1,40	0,36	3,79	1,34	0,02	0,74	1,33	0,33
II	9,44	4,23	0,36	2,28	1,26	0,98	5,82	1,65	0,07	2,02	1,11	0,83
III	6,86	2,98	0,21	1,71	1,16	0,53	5,01	1,93	0,04	1,44	1,03	0,47
IV	6,93	2,19	0,11	2,57	1,05	0,82	5,56	1,55	0,04	2,27	0,86	0,78
1981 I	4,15	1,64	0,13	1,44	0,42	0,34	3,09	0,98	0,04	1,26	0,41	0,31
II	8,39	3,95	0,46	2,19	0,90	0,53	5,12	1,59	0,18	1,94	0,78	0,49
III	5,57	2,57	0,14	1,43	0,59	0,57	3,83	1,61	0,03	1,13	0,48	0,52
IV	5,80	1,96	0,12	1,70	1,07	0,79	4,61	1,37	0,04	1,47	0,96	0,72
<b>Keskeneräiset talonrakennustyöt — Igångvarande husbyggen — Buildings under construction</b>												
<b>Kaupungit — Städer — Urban municipalities</b>												
1977 ....	27,24	9,76	0,78	7,38	3,59	4,22	20,43	5,80	0,28	6,38	3,16	3,89
1978 ....	24,22	9,08	0,98	5,87	3,90	3,21	17,45	5,17	0,27	4,90	3,53	2,95
1979 ....	26,42	9,80	1,09	7,38	3,45	3,26	18,73	5,32	0,25	6,37	2,92	3,07
1980 ....	27,75	10,01	1,07	7,43	4,51	3,25	19,97	5,31	0,23	6,59	4,02	3,05
*1981 ....	27,31	10,20	1,10	8,34	3,58	2,52	19,34	5,35	0,26	7,49	3,10	2,35
1979 I	22,30	8,32	0,82	5,04	3,65	3,38	16,48	5,05	0,20	4,26	3,26	3,12
II	25,40	9,89	1,10	6,44	3,49	3,23	17,80	5,20	0,33	5,55	3,07	3,01
III	27,84	11,06	1,26	7,24	3,76	3,13	18,95	5,64	0,29	6,14	3,14	2,98
IV	26,42	9,80	1,09	7,38	3,45	3,26	18,73	5,32	0,25	6,37	2,92	3,07
1980 I	24,25	8,63	0,99	6,87	3,21	3,19	17,87	5,06	0,20	6,05	2,78	3,01
II	27,93	10,49	1,02	7,15	4,35	3,47	19,82	5,43	0,21	6,21	3,91	3,30
III	28,51	11,38	1,22	6,83	4,45	3,15	19,45	5,50	0,24	5,95	4,01	2,99
IV	27,75	10,01	1,07	7,43	4,51	3,25	19,97	5,31	0,23	6,59	4,01	3,05
*1981 I	24,94	8,54	1,00	6,97	4,03	3,01	18,46	4,78	0,21	6,23	3,67	2,82
II	27,83	9,84	1,25	8,44	3,87	2,91	19,81	4,85	0,31	7,58	3,54	2,75
III	29,33	10,96	1,31	8,62	4,01	2,90	20,35	5,21	0,32	7,69	3,67	2,75
IV	27,31	10,20	1,10	8,34	3,58	2,52	19,34	5,35	0,26	7,49	3,10	2,35
<b>Valmistuneet rakennukset — Färdigställda byggnader — Completed buildings</b>												
<b>Kaupungit — Städer — Urban municipalities</b>												
1977 ....	26,48	10,72	0,49	8,39	3,88	2,23	20,31	6,86	0,17	7,56	3,35	2,02
1978 ....	23,91	10,36	0,66	6,16	2,59	3,14	17,25	6,50	0,24	5,06	2,13	2,75
1979 ....	21,29	9,86	0,76	4,05	3,82	2,24	14,83	5,95	0,26	3,13	3,34	1,93
1980 ....	23,86	10,15	0,82	6,27	3,39	2,65	16,77	5,79	0,20	5,31	2,85	2,26
*1981 ....	22,46	9,68	0,69	5,25	3,43	2,77	16,00	5,55	0,18	4,45	3,05	2,53
1979 I	5,02	2,20	0,19	1,01	1,11	0,38	3,57	1,35	0,08	0,77	1,03	0,28
II	4,92	2,35	0,08	0,78	1,00	0,63	3,67	1,56	0,02	0,59	0,92	0,57
III	4,12	1,79	0,16	0,76	0,69	0,57	2,89	1,10	0,05	0,64	0,61	0,45
IV	7,29	3,52	0,33	1,50	1,02	0,66	4,69	1,94	0,11	1,13	0,80	0,63
1980 I	5,28	2,48	0,12	1,08	0,95	0,54	3,62	1,39	0,05	0,85	0,78	0,50
II	4,98	2,22	0,29	1,46	0,53	0,37	3,58	1,42	0,07	1,26	0,45	0,15
III	6,00	1,97	0,18	2,04	0,74	0,88	4,45	1,17	0,04	1,80	0,61	0,79
IV	7,60	3,48	0,23	1,69	1,17	0,85	5,12	1,81	0,04	1,40	1,01	0,82
*1981 I	5,23	2,48	0,10	1,11	0,80	0,62	3,61	1,37	0,02	0,94	0,64	0,60
II	4,83	2,47	0,11	0,89	0,82	0,43	3,51	1,63	0,02	0,74	0,73	0,36
III	4,83	1,80	0,20	1,44	0,45	0,69	3,55	1,05	0,06	1,27	0,40	0,64
IV	7,57	2,93	0,28	1,81	1,36	1,03	5,33	1,50	0,08	1,50	1,28	0,93

Ks. huomautusosasto vuoden ensimmäisessä numerossa — Se notavdelningen i häfte 1 — See note section in the January issue.

## 7. Kaupan myynti — Handels försäljning — Sales of commerce

## a. Tukkukauppa — Parthandeln — Wholesaling

Vuosi ja kuukausi År och månad Year and month	Koko tukkukauppa Hels parthandeln Total wholesale trade	Keskustukkukauppa Centralparthandeln Central wholesale trade	Muu yleistukkukauppa Annan allmän parthandel Other general wholesale trade	Ravinto- ja nautintoainekauppa Handel med livs- och njutningsmedel Wholesaling of food and beverages	Tekstiili-, vaatetus- ja nahkatavarakauppa Handel med textil-, beklädnads- och lädervaror Wholesaling of textile, clothing and leather articles	Rauta- ja rakennustarvikkekauppa Handel med järn- o. byggnadsvaror Wholesaling of iron wares and construction materials	Sähkösäätö- ja radiotarvikkekauppa Handel med el och radioartiklar Wholesaling of electric appliances and radios	Autoalan kauppa Handel med bilar och bilföremål Wholesaling of motor vehicles	Polttoainekauppa Handel med bränslen Wholesaling of fuels	Investointivara- ja raaka-ainekauppa Handel med maskin-, metall- och råvaror Wholesaling of investment articles and raw materials	Puutavara- ja Handel med trävaror Wholesaling of timbers
	C 1	C 2	C 3	C 4	C 5	C 6	C 7	C 8	C 9	C 10	C 11
	Myynti (pl. lvv.) — Försäljning (exkl. oms.) — Sales (excl. sales tax) 1 000 000 mk										
1979 ....	83 995	23 951	3 086	11 149	1 270	4 568	2 756	5 719	10 444	10 635	2 110
1980 ....	101 169	28 681	3 658	12 683	1 421	5 525	3 264	6 215	14 140	13 105	2 783
*1981 ....	113 209	32 705	4 359	14 641	1 449	6 182	3 663	6 571	16 317	13 651	2 792
1980 II	7 483	2 046	212	859	106	393	262	509	1 220	984	193
III	8 222	2 250	320	999	124	466	257	536	1 165	1 123	229
IV	7 734	2 197	287	943	132	406	228	578	1 123	923	162
V	8 482	2 585	240	1 072	124	467	249	606	1 109	1 017	230
VI	8 062	2 323	358	992	84	480	247	470	935	1 144	278
VII	7 511	2 274	247	1 081	50	449	226	460	1 009	862	180
VIII	8 350	2 497	329	1 060	160	432	294	460	1 035	1 024	225
IX	9 496	2 756	322	1 227	157	560	332	518	1 219	1 240	237
X	9 673	2 740	377	1 232	170	520	321	557	1 308	1 241	237
XI	8 665	2 415	323	1 060	129	477	299	452	1 296	1 132	236
XII	10 001	2 600	444	1 235	82	487	295	570	1 511	1 398	418
*1981 I	7 816	2 279	248	921	99	389	257	494	1 271	967	120
II	8 422	2 378	315	1 037	112	425	287	539	1 312	995	231
III	9 376	2 606	343	1 112	125	502	295	615	1 483	1 208	246
IV	9 137	2 643	292	1 161	138	510	278	636	1 261	1 113	235
V	9 511	2 848	412	1 224	114	578	271	607	1 151	1 111	274
VI	9 262	2 644	412	1 230	83	567	277	567	1 269	1 105	245
VII	8 391	2 596	273	1 225	62	505	228	433	1 203	851	270
VIII	9 505	2 874	389	1 207	161	511	349	461	1 245	1 115	249
IX	10 374	3 036	390	1 320	171	622	348	561	1 420	1 261	214
X	10 404	3 069	388	1 544	150	547	346	598	1 344	1 191	188
XI	9 834	2 707	446	1 261	133	520	371	489	1 415	1 228	234
XII	11 178	3 025	452	1 397	100	506	357	571	1 944	1 506	286
	Volymyymi-indeksi — Volymindex — Volume index (1972 = 100)										
1979 ....	134	140	76	167	133	92	125	122	126	155	134
1980 ....	140	149	80	168	132	101	138	124	113	174	146
*1981 ....	141	151	84	172	122	105	147	127	106	170	130
1980 II	129	134	58	145	124	89	138	125	130	161	133
III	141	147	88	168	141	104	133	128	115	181	157
IV	132	142	78	157	150	90	117	138	111	148	110
V	143	165	64	174	141	103	126	145	103	163	154
VI	136	147	95	160	95	105	125	113	86	183	185
VII	125	142	65	172	55	98	114	110	92	137	107
VIII	138	153	85	166	175	94	148	110	95	162	134
IX	156	167	82	190	169	120	165	124	112	196	141
X	156	164	95	187	183	111	158	133	120	195	139
XI	138	143	81	159	138	101	148	108	118	177	136
XII	158	153	110	185	87	103	145	136	133	218	241
*1981 I	121	133	61	136	104	81	126	118	111	149	69
II	129	137	76	153	118	88	141	129	107	151	133
III	142	149	82	161	130	104	145	145	114	183	142
IV	139	150	69	168	142	106	136	149	97	168	135
V	146	160	97	175	116	119	133	143	88	167	157
VI	140	147	97	175	84	117	135	132	97	166	140
VII	125	144	64	174	62	103	110	101	92	127	151
VIII	143	158	90	170	160	104	167	107	95	166	138
IX	153	164	89	183	167	126	166	127	109	186	118
X	153	165	88	212	146	110	164	135	103	175	102
XI	142	143	100	169	131	104	175	111	108	180	126
XII	159	160	100	186	98	102	168	128	149	220	154

Ks. huomautusosasto vuoden ensimmäisessä numerossa — Se notavdelningen i häfte 1 — See note section in the January issue.

## 7. Kaupan myynti (jatk.) — Handels försäljning (forts.) — Sales of commerce (cont.)

## b. Vähittäiskauppa — Detaljhandeln — Retailing

Vuosi ja kuukausi År och månad Year and month	Muu tuotantotarvikekauppa Annans handel med produktionsvaror Wholesaling of other production articles	Lääke- ja kemikaalitarvikekauppa Handel med medicinal och kemikalievaror Wholesaling of medicines and drugs	Muu tukkukauppa Annans partihandel Other wholesaling proper n.e.c.	Koko vähittäiskauppa Hela detaljhandeln Total retail trade	Tavaratalokauppa Varuhushandel Department stores	Sekatavarain kauppa Divershandel Retailers, rural type	Elintarvikkeiden kauppa Livsmedelshandel Food and beverage retailing	Elintarvikkeiden yleisvähittäiskauppa Allmän livsmedelsdetaljhandel General food shops	Maito-, leipä-, liha- ja vihannekauppa Mjölk-, bröd-, kött- och grönsaksandel Dairy and bakery product, meat and vegetable shops	Muu elintarvikkeiden kauppa Annans handel med livsmedel Other food shops
	C 12	C 13	C 14	C 15	C 16	C 17	C 18	C 19	C 20	C 21
	Myynti (ml. lvv.) — Försäljning (inkl. oms.) — Sales (incl. sales tax) 1 000 000 mk									
1979 ....	2 777	1 629	3 901	60 782	7 472	6 035	14 359	12 618	704	1 037
1980 ....	3 359	1 850	4 485	70 640	8 616	6 949	16 786	14 808	766	1 212
*1981 ....	3 820	2 065	4 994	79 244	9 690	7 647	18 592	16 433	828	1 330
1980 II	218	153	328	4 902	548	423	1 234	1 095	56	83
III	257	144	352	5 297	627	456	1 297	1 145	61	91
IV	281	153	321	5 721	666	512	1 365	1 212	61	92
V	297	151	335	5 954	740	590	1 423	1 253	62	108
VI	280	140	331	5 881	712	594	1 422	1 247	60	115
VII	238	121	314	6 171	726	685	1 516	1 327	70	119
VIII	270	142	422	5 943	728	652	1 476	1 297	68	111
IX	327	189	412	6 051	716	645	1 388	1 216	71	101
X	329	168	473	6 359	765	652	1 450	1 293	66	91
XI	276	151	419	5 784	735	570	1 337	1 175	59	103
XII	376	171	434	7 665	1 109	801	1 693	1 503	79	111
*1981 I	238	173	360	5 523	634	459	1 353	1 200	58	95
II	243	160	388	5 414	619	490	1 327	1 174	58	95
III	274	155	412	5 813	667	507	1 440	1 272	66	102
IV	312	187	371	6 470	751	575	1 531	1 354	69	109
V	346	155	420	6 716	833	658	1 571	1 382	65	124
VI	320	164	379	6 881	813	671	1 604	1 419	69	116
VII	281	145	319	7 093	854	756	1 716	1 511	81	124
VIII	331	170	443	6 621	809	684	1 602	1 410	71	121
IX	377	183	471	6 608	788	665	1 524	1 344	69	111
X	377	178	484	6 933	825	689	1 553	1 369	72	112
XI	323	185	521	6 584	833	616	1 500	1 331	62	107
XII	399	210	425	8 591	1 264	877	1 872	1 669	89	115
	Volyymi-indeksi — Volymindex — Volume index (1972 = 100)									
1979 ....	169	124	143	118	137	77	127	133	72	127
1980 ....	187	132	143	122	141	78	132	138	69	130
*1981 ....	196	134	143	124	144	76	129	136	66	124
1980 II	150	135	131	107	114	61	124	131	65	115
III	175	128	140	114	130	65	130	136	70	127
IV	190	134	127	120	133	70	131	139	67	119
V	201	132	131	123	147	80	135	141	67	139
VI	188	118	128	122	141	81	134	140	65	148
VII	160	102	120	128	143	92	141	147	75	151
VIII	181	120	159	122	143	87	137	143	73	140
IX	217	158	153	123	138	84	126	132	74	127
X	216	140	174	128	145	83	130	137	67	114
XI	180	125	154	116	138	73	119	125	60	127
XII	244	142	160	154	209	103	152	161	81	137
*1981 I	152	143	129	110	119	59	120	127	60	114
II	154	131	137	106	115	62	117	124	60	113
III	173	126	145	112	123	63	124	131	66	121
IV	195	147	130	123	135	70	129	137	66	122
V	214	120	148	126	149	80	132	139	63	139
VI	198	127	132	129	145	81	133	141	66	128
VII	174	112	110	133	152	91	141	148	77	136
VIII	204	130	152	124	143	82	132	139	68	132
IX	231	139	160	122	137	78	122	128	63	122
X	229	135	162	127	143	80	123	129	65	123
XI	193	140	173	121	144	71	119	126	57	117
XII	238	158	141	160	218	101	149	158	81	125

Vuosi ja kuukausi År och månad Year and month	Alkoholjuomien kauppa Handel med alkoholdrycker <i>Liqueur shops</i>	Tekstiili-, vaatetus- ja jalkinekauppa Textil-, beklädnads- och skohandel <i>Textile, clothing and footwear shops</i>	Tekstiili- ja vaateusalan yleisväikäliskauppa Allmän textilvaru- och konfektionsdetaljhandel <i>General textile and clothing shops</i>	Kangas- ja sisustustekstiilikkauppa Handel med tyger och inredningstextilier <i>Fabric, yarn etc. shops</i>	Puku- ja turkistavarainkauppa Konfektions- och pälsvaruhandel <i>Suit and fur shops</i>	Asuste-, hattu- ja nahkatavarainkauppa Handel med ekiperingsartiklar, håttar och lädervaror <i>Clothing hat and leather product shops</i>	Jalkineiden kauppa Skohandel <i>Footwear shops</i>	Rauta-alan kauppa Handel med järnvaror <i>Metalsware shops</i>	Rauta- ja rakennustarvikkeiden kauppa Handel med järn- och byggnadsvaror <i>Metalsware and building equipment shops</i>	Sähköalan tarvikkeiden kauppa Detaljhandel med elvaror <i>Electric supplies shops</i>
	C 22	C 23	C 24	C 25	C 26	C 27	C 28	C 29	C 30	C 31
	Myynti (ml. lvv.) — Försäljning (inkl. oms.) — Sales (incl. sales tax) 1 000 000 mk									
1979 ....	3 876	3 958	328	463	1 228	1 355	584	4 598	2 256	1 697
1980 ....	4 330	4 415	352	496	1 404	1 502	662	5 379	2 637	1 931
*1981 ....	4 890	4 746	368	551	1 469	1 634	724	5 911	2 841	2 167
1980 II	298	271	22	35	83	95	36	363	152	161
III	320	293	23	39	93	99	39	380	171	150
IV	400	363	29	37	119	117	62	402	191	128
V	291	411	32	40	138	141	60	440	235	122
VI	397	352	26	37	113	128	49	449	238	132
VII	419	323	23	36	102	115	46	514	263	176
VIII	364	319	24	39	97	108	51	473	250	152
IX	323	335	26	40	103	114	52	500	268	173
X	396	425	36	45	138	134	73	471	249	170
XI	332	444	36	49	138	143	77	417	207	158
XII	520	529	42	62	165	197	63	597	263	244
*1981 I	331	394	39	41	130	118	66	395	169	165
II	322	292	23	41	89	98	41	377	169	151
III	344	296	22	42	89	100	43	406	190	158
IV	458	379	28	42	123	122	64	426	195	140
V	331	462	34	45	145	163	75	534	295	139
VI	454	363	26	41	117	132	47	540	293	157
VII	506	357	25	40	107	133	52	552	282	181
VIII	385	348	25	42	101	128	52	538	258	201
IX	370	376	28	45	118	128	57	541	281	196
X	426	418	33	48	131	138	68	496	244	193
XI	374	479	39	55	147	156	83	459	207	193
XII	589	581	45	70	174	216	76	647	256	292
	Volymyymi-indeksi — Volymindex — Volume index (1972 = 100)									
1979 ....	139	112	81	101	111	135	102	154	108	219
1980 ....	143	111	76	96	114	134	96	167	111	241
*1981 ....	146	108	72	97	107	132	96	175	110	263
1980 II	120	87	62	86	85	106	71	147	80	243
III	129	92	63	93	93	109	78	148	89	225
IV	161	110	75	86	117	128	106	149	99	193
V	117	125	83	94	135	154	103	156	121	183
VI	161	107	68	87	110	139	84	161	122	197
VII	169	99	61	85	102	127	79	189	134	261
VIII	147	96	62	90	96	118	87	171	127	227
IX	130	98	66	91	98	120	90	181	134	258
X	160	122	88	101	129	140	117	171	123	253
XI	121	126	90	108	127	147	124	154	101	236
XII	189	151	102	137	152	199	101	226	128	364
*1981 I	120	112	97	89	120	121	105	149	81	243
II	117	82	55	88	80	99	66	140	81	223
III	123	83	54	91	80	100	68	149	90	233
IV	163	104	68	90	109	121	102	150	92	204
V	118	126	80	96	127	159	120	176	139	202
VI	162	100	62	88	102	129	75	180	136	228
VII	180	99	61	84	95	131	83	190	131	263
VIII	137	95	58	89	88	125	83	191	120	292
IX	132	100	64	92	101	122	90	188	129	285
X	152	111	76	100	111	130	109	176	111	280
XI	133	126	88	114	123	146	133	167	94	280
XII	210	153	102	144	145	201	122	242	116	423

## 7. Kaupan myynti (jatk.) — Handels försäljning (forts.) — Sales of commerce (cont.)

## Vähittäiskauppa — Detaljhandeln — Retailing

Vuosi ja kuukausi År och månad Year and month	Muu rauta-alan kauppa Annan handel med järnvaror Other metalware shops	Huonekalu- ja muu sisustustarvikkeiden kauppa Handel med möbler och annan inredning Furniture and other furnishing shops	Autoalan kauppa Handel med bilar och bilföremål Automobile and accessory shops	Huoltamotolminta Servicestationsverksamhet Casoline filling stations	Apteekkitavaran kauppa Apoteksvaruhandel Pharmacy shops	Kemikaalitaravain kauppa Kemikalievaruhandel Cosmetic shops	Kirjojen ja papertavaran kauppa Handel med böcker och pappersvaror Book and paper shops	Kultasepänteosten ja kellojen kauppa Handel med guimmesvaror och ur Jewellery and watch shops	Valokuvaus-, optisen ja terveydenhoitoalan kauppa Handel med foto-, optiska och häsovårdstutkatlar Photographic, optical goods and medical service equipment retailing	Kukka- ja siemenkauppa Blomster- och fröhandel Flower and seed shops	Muu vähittäiskauppa Annan detaljhandel Other retailing etc.
	C 32	C 33	C 34	C 35	C 36	C 37	C 38	C 39	C 40	C 41	C 42
	Myynti (ml. lvv.) — Försäljning (inkl. oms.) — Sales (incl. sales tax) 1 000 000 mk										
1979 ....	644	1 243	9 680	5 143	1 321	259	805	437	574	345	678
1980 ....	811	1 494	11 058	6 585	1 471	277	950	487	641	388	815
*1981 ....	904	1 675	12 658	7 710	1 615	306	1 148	533	738	448	938
1980 II	50	113	834	442	131	20	67	29	48	28	54
III	60	122	924	495	121	21	66	34	48	34	60
IV	83	106	998	535	118	21	68	28	47	35	58
V	82	103	975	557	120	21	77	41	50	53	62
VI	79	103	872	590	118	23	54	39	58	35	62
VII	75	106	858	637	114	23	63	42	61	21	63
VIII	70	125	812	594	113	21	81	41	58	20	66
IX	59	137	1 026	559	123	21	87	35	55	26	75
X	52	144	1 020	603	136	22	77	34	57	30	79
XI	52	149	829	555	129	22	79	37	48	28	73
XII	89	169	1 009	596	130	42	157	87	68	50	108
*1981 I	61	138	864	534	139	21	78	33	52	33	65
II	57	132	903	537	128	23	82	32	56	32	62
III	58	138	1 001	593	127	24	68	35	57	39	71
IV	91	125	1 147	632	139	24	91	33	53	39	67
V	100	118	1 088	627	132	24	98	48	60	58	74
VI	90	125	1 143	689	136	22	94	45	64	40	78
VII	89	122	1 035	751	130	25	64	51	71	26	77
VIII	79	132	986	675	120	23	105	46	66	26	76
IX	64	151	1 060	658	133	25	102	41	64	29	81
X	59	156	1 222	672	147	25	82	40	60	38	84
XI	59	156	1 075	621	139	26	94	39	56	33	81
XII	99	181	1 134	720	145	45	193	91	78	55	122
	Volyyymi-indeksi — Volymindex — Volume index (1972 = 100)										
1979 ....	161	159	97	128	136	86	117	87	208	116	160
1980 ....	186	173	104	122	144	85	120	74	209	120	165
*1981 ....	190	185	115	125	147	84	124	80	220	126	181
1980 II	145	163	96	103	159	75	111	49	196	95	136
III	169	175	104	114	147	81	109	57	197	123	150
IV	233	148	112	123	144	78	103	49	188	135	142
V	227	144	110	123	146	80	115	75	200	188	153
VI	216	144	99	128	136	83	81	70	226	138	151
VII	205	147	97	139	131	84	93	77	233	99	154
VIII	151	173	92	129	130	78	119	75	218	93	160
IX	159	190	116	122	141	77	128	65	206	105	181
X	140	196	115	131	156	79	112	63	214	108	188
XI	138	203	93	121	148	79	114	66	184	95	172
XII	237	231	114	124	149	150	226	166	256	166	256
*1981 I	161	185	97	111	159	74	110	59	192	103	153
II	150	177	102	105	146	79	117	58	207	107	146
III	154	185	111	115	146	80	95	63	207	131	165
IV	235	165	127	123	150	79	117	59	194	132	165
V	250	158	121	122	142	80	126	85	216	190	171
VI	225	167	125	133	146	74	121	81	228	146	181
VII	223	161	113	145	140	82	81	92	250	106	181
VIII	195	176	108	130	130	74	132	82	233	100	176
IX	156	201	113	127	144	81	128	74	228	106	186
X	144	204	130	129	158	79	103	72	213	125	192
XI	144	204	115	120	150	81	117	71	197	102	183
XII	240	237	120	139	155	140	241	166	275	167	277

## 8. Ulkomaankauppa — Utrikeshandeln — Foreign trade

Vuosi ja kuukausi/vuosineljännes År och månad/ kvartal Year and month/ quarter	Tuonti — Imports — Imports									Vienti — Export — Exports							Vienti (+) tai tuonnin (—) enemmys Överskott av exporten (+) eller importen (—) Export surplus (+) or import surplus (—)	
	Koko tuonti Total imports	Raaka-aineet ja tuotantotarvikkeet Råmaterial och produktions- föremål — Raw materials and production supplies			Siitä — Därav Of which		Poltto- ja voiteluaineet Bränslen och smörjemedel Fuels and lubricants	Investointivarat Investeringar Investment goods	Kulutustavarat Konsumtionsvaror Consumer goods	Koko vienti Total export Total exports	Maa- ja metsätalous, kalastus Landbruk och skogshus, fiske Agriculture, forestry and fishing	Teollisuus Industry Industry	Siitä — Därav — Of which					
		C 43	C 44	C 45	C 46	C 47							C 48	C 49	C 50	C 51		C 52
	1 000 000 mk																	
1977 .....	30 708	19 128	235	17 802	710	2 066	4 828	4 603	30 931	976	29 807	2 288	3 854	8 798	9 184	+ 223		
1978 .....	32 338	20 431	281	18 670	795	2 224	4 801	4 830	35 206	838	34 219	2 628	4 641	10 402	9 593	+ 2 868		
1979 .....	44 222	28 878	349	26 699	997	3 401	5 720	6 133	43 430	1 203	41 922	3 246	6 073	12 992	10 342	- 792		
1980 .....	58 250	38 622	473	35 945	1 335	4 088	7 989	7 440	52 795	1 221	51 260	4 132	7 742	15 751	11 547	- 5 455		
1981 .....	61 263	39 149	468	36 369	1 289	5 114	8 879	8 016	60 314	1 787	58 236	4 927	6 854	17 128	14 861	- 949		
1981 II ..	4 403	2 828	34	2 595	98	238	619	700	4 433	89	4 328	391	526	1 325	1 045	+ 31		
I—II ..	8 900	5 555	88	5 039	191	521	1 437	1 367	9 431	464	8 930	753	1 118	2 664	2 342	+ 532		
III ..	4 617	2 934	47	2 679	107	210	797	669	5 041	284	4 737	435	556	1 387	1 069	+ 424		
IV ..	4 917	3 127	55	2 872	130	271	750	767	4 657	57	4 582	365	570	1 502	1 050	- 260		
V ..	5 908	4 213	39	3 967	120	344	679	668	5 538	298	5 217	410	643	1 377	1 677	- 370		
VI ..	4 858	2 991	45	2 782	105	621	668	564	5 308	63	5 217	460	718	1 362	1 372	+ 450		
VII ..	4 413	2 640	25	2 470	92	588	614	537	4 246	68	4 159	211	504	1 455	1 163	- 167		
VIII ..	5 942	3 587	39	3 391	103	644	1 034	670	4 777	63	4 679	410	515	1 316	918	- 1 165		
IX ..	5 282	3 458	35	3 271	103	559	591	669	5 098	80	4 990	500	536	1 560	1 028	- 184		
X ..	5 217	3 223	33	2 998	126	455	779	757	5 626	67	5 539	523	574	1 588	1 511	+ 409		
XI ..	5 503	3 612	36	3 362	121	474	703	709	5 644	43	5 570	507	579	1 517	1 515	+ 141		
XII ..	5 707	3 812	28	3 536	92	426	825	633	4 949	301	4 617	350	540	1 401	1 219	- 758		
*1982 I ..	4 995	3 144	31	2 917	84	223	991	631	5 243	43	5 166	421	460	1 461	1 423	+ 248		
II ..	4 790	3 094	40	2 819	98	267	648	778	5 475	343	5 103	446	458	1 439	1 396	+ 685		
I—II ..	9 789	6 242	72	5 742	181	491	1 640	1 408	10 718	386	10 270	866	918	2 899	2 822	+ 929		
	Yksikköarvoindeksi — Enhetsvärdeindex — Unit value index (Laspeyres) (1975 = 100)																	
1977 .....	124	122	105	122	112	121	132	124	119	158	118	123	127	101	143			
1978 .....	138	131	118	131	127	128	162	142	126	172	125	136	126	104	156			
1979 .....	159	153	123	154	137	198	170	148	142	208	140	146	141	116	162			
1980 .....	186	185	137	187	149	245	182	154	158	181	158	160	167	132	176			
1981 .....	208	208	148	211	151	310	192	166	175	186	175	174	174	149	200			
1980 II ..	185	184	134	185	146	239	183	156	156	142	156	158	165	131	171			
III ..	187	185	130	187	149	239	180	160	159	130	160	173	169	134	174			
IV ..	191	189	140	190	157	257	191	158	165	180	165	159	177	138	190			
1981 I ..	205	205	157	208	152	302	188	164	169	191	169	171	180	142	187			
II ..	209	209	141	211	154	311	195	168	173	197	173	168	180	147	197			
III ..	213	211	174	214	150	313	200	176	179	168	179	187	171	154	206			
IV ..	210	208	139	211	152	318	193	170	179	169	179	177	164	154	214			
	Paljousindeksi — Volymindex — Volume index (Paasche) (1975 = 100)																	
1977 .....	88	92	97	94	67	102	70	93	129	160	128	101	139	121	120			
1978 .....	84	91	103	92	67	104	57	85	138	126	138	105	169	138	114			
1979 .....	99	110	123	112	77	103	64	104	151	150	151	120	198	155	119			
1980 .....	112	122	150	124	95	100	84	121	165	175	164	140	213	165	123			
1981 .....	105	110	137	111	90	99	88	121	170	249	168	153	181	159	138			
1980 II ..	108	124	150	127	87	78	71	115	158	164	157	123	224	156	116			
III ..	120	128	151	129	108	139	96	113	160	114	160	130	215	178	107			
IV ..	112	123	162	125	97	103	90	116	176	183	176	168	212	166	146			
1981 I ..	94	97	147	95	83	58	91	124	169	405	164	150	170	159	136			
II ..	107	116	171	117	98	82	119	177	220	175	159	197	160	154	154			
III ..	105	107	98	109	84	137	86	107	156	131	156	130	167	156	113			
IV ..	112	120	121	120	94	102	92	123	179	252	177	169	189	162	148			

Ks. huomautusosasto vuoden ensimmäisessä numerossa — Se notavdelningen i häfte 1 — See note section in the January issue.

## 9. Suomen Pankki — Finlands Bank — The Bank of Finland

## a. Tärkeimmät tilit ja setelinanto-oikeus — Viktigare konton och sedelutgivningsrätt — Certain accounts and right of note issue

Vuoden ja kuukauden lopussa Vid utgången av At the end of	Kulta- ja valuuttasaamiset Guld och valutafordringar Gold and foreign exchange receivables	Muut ulkomaiset saamiset Övriga fordringar på utlandet Other foreign receivables	Saamiset rahoituslaitoksilta Fordringar på finansierings- institut Receivables from financial institutions	Saamiset julkiselta sektorilta Fordringar på den offentliga sektorn Receivables from the public sector	Saamiset yritykeltä Fordringar på företag Receivables from corporations	Muut varat Övriga tillgångar Other assets	Taseen loppusumma Balansens slutaumma Total	Valuuttavelat Valutaskulder Foreign exchange liabilities	Muut ulkomaiset velat Övriga utländska skulder Other foreign liabilities	Liikkeessä oleva raha Utelöpande sedlar och mynt Notes and coins in circulation
	1 000 000 mk									
	D 1	D 2	D 3	D 4	D 5	D 6	D 7	D 8	D 9	D 10
1977 .....	2 139	1 958	5 420	391	1 416	85	11 410	94	3 447	3 167
1978 .....	4 339	1 968	3 695	633	1 948	64	12 647	60	2 195	3 822
1979 .....	4 860	2 803	4 538	884	2 520	73	15 678	846	1 818	4 375
1980 .....	8 024	1 540	5 350	1 225	3 399	80	19 618	983	2 430	4 954
1981 .....	9 463	1 606	3 690	1 236	4 549	89	20 633	95	2 597	5 595
1981 III	7 925	1 540	6 887	1 112	3 558	81	21 104	443	2 561	4 960
IV	8 485	1 540	4 985	1 116	3 597	82	19 805	436	2 561	5 033
V	7 886	1 632	4 515	1 161	3 643	83	18 920	112	2 653	5 082
VI	8 272	1 632	4 680	1 155	3 739	83	19 560	108	2 653	5 212
VII	8 925	1 632	3 806	1 186	3 825	84	19 458	100	2 652	5 166
VIII	9 131	1 632	4 004	1 209	3 818	84	19 879	52	2 653	5 089
IX	8 907	1 632	3 987	1 198	3 951	85	19 760	74	2 639	5 023
X	8 183	1 632	4 369	1 213	4 081	87	19 565	75	2 639	5 131
XI	8 613	1 632	5 282	1 196	4 130	88	20 941	81	2 603	5 201
XII	9 463	1 606	3 690	1 236	4 549	89	20 633	95	2 597	5 595
1982 I	9 550	1 606	2 873	1 263	4 643	89	20 023	101	2 597	5 257
II	10 014	1 606	3 695	970	4 649	90	21 025	70	3 244	5 272
III	10 831	1 606	3 891	971	4 701	91	22 091	48	3 233	5 175

Vuoden ja kuukauden lopussa Vid utgången av At the end of	Liikkeessä olevat talletus- todistukset Utelöpande depositionsbevis Deposit certificates in circulation	Velat rahoituslaitoksille Skulder till finansierings- institut Claims of financial institutions	Velat julkiselle sektorille Skulder till den offentliga sektorn Claims of the public sector	Velat yrityksille Skulder till företag Claims of corporations	Muut velat Övriga skulder Other liabilities	Arvonjärjestelytilit Värderingsräkningar Equalization accounts	Oma pääoma Eget kapital Capital accounts	Setelinanto-oikeus Sedelutgivningsrätt Right of note issue	Käytössä oleva setelinanto-oikeus Utnyttjad sedelutgivningsrätt Utilized right of note issue	Setelintovarä Sedelutgivningsreserv Unused right of note issue
	1 000 000 mk									
	D 11	D 12	D 13	D 14	D 15	D 16	D 17	D 18	D 19	D 20
1977 .....	200	1 194	328	242	13	671	2 054	4 191	3 126	1 065
1978 .....	1 090	2 520	114	356	12	350	2 128	5 716	3 645	2 071
1979 .....	1 700	3 043	387	403	13	1 252	1 841	6 793	4 905	1 888
1980 .....	1 900	3 739	591	978	13	1 767	2 264	9 181	5 661	3 520
1981 .....	1 600	3 797	578	1 433	14	609	4 313	10 658	5 298	5 360
1981 III	1 800	5 183	656	1 034	14	2 126	2 327	9 138	5 043	4 095
IV	1 300	4 076	667	1 089	14	2 252	2 377	9 732	5 098	4 634
V	300	4 214	681	1 100	14	2 341	2 425	9 155	4 830	4 325
VI	700	3 914	696	1 465	14	2 439	2 360	9 573	4 945	4 628
VII	600	3 770	731	1 527	15	2 504	2 392	9 913	4 884	5 029
VIII	450	4 329	747	1 565	13	2 562	2 419	9 628	4 769	4 859
IX	450	4 147	727	1 610	14	2 623	2 453	9 805	4 761	5 044
X	750	3 450	698	1 621	14	2 705	2 481	9 456	4 826	4 630
XI	1 550	4 137	699	1 425	15	2 695	2 533	9 948	4 929	5 019
XII	1 600	3 797	578	1 433	14	609	4 313	10 658	5 298	5 360
1982 I	1 000	4 239	434	1 419	14	640	4 322	10 074	5 364	4 710
II	400	4 923	435	1 589	14	743	4 334	10 640	5 000	5 640
III	2 300	4 553	211	1 431	15	772	4 353	11 828	4 834	6 994

b. Liikepankkien keskuspankkiluoton peruskorko  
Grundränta för affärsbankernas centralbankskredit  
The official discount rate of the Bank of Finland

1. 6. 1971	8,50
1. 1. 1972	7,75
1. 7. 1973	9,25
1. 10. 1977	8,25
1. 5. 1978	7,25
1. 11. 1979	8,50
1. 2. 1980	9,25

Ks. huomautusosasto vuoden ensimmäisessä numerossa — Se notavdelningen i häfte 1 — See note section in the January issue.

10. Rahalaitosten ottolainaus yleisöltä <sup>1)</sup> — Penninginrättningarnas inlåning från allmänheten <sup>1)</sup> — Deposits by the public <sup>1)</sup>

Vuoden ja kuukauden lopussa Vid utgången av At the end of	Liikepankit (ml. OKO) Affärsbanker (inkl. ACA) Commercial banks (incl. OKO)			Säästöpankit Sparbanker Savings banks			Osuuskauppojen säästökassat Handelslagens sparkassar — *)	
	Talletukset Depositioner Deposits	Shekkitilit Check-räkningar Cheque accounts	Yhteensä Summa Total	Talletukset Depositioner Deposits	Shekkitilit Check-räkningar Cheque accounts	Yhteensä Summa Total	SOK:n jäsenosuus- kaupat — *)	OTK:n jäsenosuus- liikkeet — *)
							Talletukset Depositioner Deposits	Talletukset Depositioner Deposits
1 000 000 mk								
	D 22	D 23	D 24	D 25	D 26	D 27	D 28	D 29
1977 ....	14 195,3	2 826,8	17 022,1	12 677,2	815,9	13 493,1	841,8	509,1
1978 ....	16 040,4	3 621,7	19 662,1	14 655,8	902,7	15 558,5	798,1	547,0
1979 ....	18 844,7	4 633,0	23 477,7	17 195,4	1 248,3	18 443,7	529,8	570,7
1980 ....	21 922,3	5 205,0	27 127,3	20 032,8	1 256,0	21 288,8	449,5	624,9
1981 ....	24 995,1	5 756,8	30 751,9	22 946,2	1 600,5	24 546,7	389,9	637,7
1980 IX	20 428,2	4 384,0	24 812,2	19 268,0	1 284,7	20 552,7	463,8	604,5
X	20 578,2	4 323,5	24 901,7	19 401,4	1 284,5	20 685,9	460,4	604,8
XI	20 800,2	4 168,9	24 969,1	19 629,4	1 175,6	20 805,0	450,9	609,0
XII	21 922,3	5 205,0	27 127,3	20 032,8	1 256,0	21 288,8	449,5	624,9
1981 I	21 669,1	4 424,7	26 093,8	20 414,8	1 198,3	21 613,1	429,4	629,6
II	21 782,3	3 936,7	25 719,0	20 698,7	1 168,6	21 867,3	419,3	634,2
III	21 640,3	4 257,5	25 897,8	20 591,5	1 114,8	21 706,3	410,2	636,4
IV	22 078,0	4 473,9	26 551,9	20 858,3	1 212,7	22 071,0	408,1	639,2
V	22 544,7	4 183,8	26 728,5	21 182,6	1 290,4	22 473,0	402,9	642,1
VI	22 675,8	5 153,3	27 829,1	21 455,5	1 341,6	22 797,1	398,5	640,9
VII	23 183,8	4 625,4	27 809,2	21 828,4	1 407,2	23 235,6	400,0	639,1
VIII	23 404,1	4 891,6	28 295,7	22 017,9	1 461,6	23 479,5	392,8	637,8
IX	23 334,5	4 933,9	28 268,4	22 065,3	1 571,3	23 636,6	391,1	638,4
X	23 558,7	4 746,9	28 305,6	22 225,4	1 482,1	23 707,5	395,1	632,9
XI	23 624,8	5 048,6	28 673,4	22 283,0	1 428,4	23 711,4	387,8	628,0
XII	24 995,1	5 756,8	30 751,9	22 946,2	1 600,5	24 546,7	389,9	637,7

Vuoden ja kuukauden lopussa Vid utgången av At the end of	Osuuspankit Andelsbanker Co-operative banks			Postipankki Postbanken			Kaikkiaan Inalles All banking establishments		
	Talletukset Depositioner Deposits	Shekkitilit Check-räkningar Cheque accounts	Yhteensä Summa Total	Talletukset Depositioner Deposits	Siirtotilit Giro-konton Giro accounts	Yhteensä Summa Total	Talletukset Depositioner Deposits	Shekkitilit Check-räkningar Cheque accounts	Yhteensä Summa Total
1 000 000 mk									
1977 ....	9 854,0	703,6	10 557,6	4 089,9	2 203,9	6 293,8	42 167,3	6 550,2	48 717,5
1978 ....	11 286,8	788,3	12 075,1	4 703,7	2 076,1	6 779,8	48 031,8	7 388,3	55 420,6
1979 ....	13 344,6	1 026,2	14 370,8	5 417,9	2 727,4	8 145,3	55 903,1	9 634,9	65 538,0
1980 ....	15 954,8	1 054,7	17 009,5	6 274,2	2 539,2	8 813,4	65 258,5	10 054,9	75 313,4
1981 ....	18 588,2	1 304,0	19 892,2	7 324,2	3 060,9	10 385,1	74 881,3	11 722,2	86 603,5
1980 IX	15 051,7	1 067,9	16 119,6	5 964,3	2 977,2	8 941,5	61 780,5	9 713,8	71 494,3
X	15 214,5	1 049,8	16 264,3	5 989,1	2 894,9	8 884,0	62 248,4	9 552,7	71 801,1
XI	15 412,0	988,0	16 400,0	6 041,6	2 685,9	8 727,5	62 943,1	9 018,4	71 961,5
XII	15 954,8	1 054,7	17 009,5	6 274,2	2 539,2	8 813,4	65 258,5	10 054,9	75 313,4
1981 I	16 162,6	1 009,2	17 171,8	6 333,8	3 087,1	9 420,9	65 639,3	9 719,3	75 358,6
II	16 473,9	990,0	17 463,9	6 411,3	2 930,2	9 341,5	66 419,7	9 025,5	75 445,2
III	16 410,2	941,8	17 352,0	6 415,5	3 785,3	10 200,8	66 104,1	10 099,4	76 203,5
IV	16 663,5	1 023,9	17 687,4	6 516,8	3 238,0	9 754,8	67 163,9	9 948,5	77 112,4
V	16 908,6	1 106,7	18 015,3	6 597,8	3 104,1	9 701,9	68 278,7	9 685,0	77 963,7
VI	17 112,3	1 134,3	18 246,6	6 688,7	3 022,2	9 710,9	68 971,7	10 651,4	79 623,1
VII	17 473,5	1 188,6	18 662,1	6 824,3	3 174,1	9 998,4	70 349,1	10 395,3	80 744,4
VIII	17 583,4	1 279,1	18 862,5	6 924,6	3 272,5	10 197,1	70 960,6	10 904,8	81 865,4
IX	17 693,7	1 274,9	18 968,6	6 930,3	3 260,7	10 191,0	71 053,3	11 040,8	82 094,1
X	17 727,3	1 220,9	18 948,2	6 970,8	3 304,4	10 275,2	71 510,2	10 754,3	82 264,5
XI	17 871,4	1 281,9	19 153,3	6 996,5	3 212,9	10 209,4	71 791,5	10 971,8	82 763,3
XII	18 588,2	1 304,0	19 892,2	7 324,2	3 060,9	10 385,1	74 881,3	11 722,2	86 603,5

Ks. huomautusosasto vuoden ensimmäisessä numerossa — Se notavdelningen i häfte 1 — See note section in the January issue.

<sup>1)</sup> Kotimainen markkamääräinen — Inhemsk, i mark — Domestic, in Finnish currency.<sup>2)</sup> Consumers' co-operative savings funds — <sup>3)</sup> SOK: medlemshandelslag — Finnish Co-operative Wholesale Society — <sup>4)</sup> OTK:s medlemsandelslag — The Central Co-operative Society OTK.

11. Rahalaitosten antolainaus yleisölle <sup>1)</sup> — Penninginrättningarnas utlåning till allmänheten <sup>1)</sup> — Advances to the public <sup>1)</sup>

Vuoden ja kuukauden lopussa Vid utgången av At the end of	Suomen Pankki Finlands Bank Bank of Finland			Liikepankit (ml. OKO) Affärsbanker (inkl. ACA) Commercial banks (incl. OKO)				Kiinnitys- luotto- pankit Hypoteke- banker — <sup>2)</sup>	Säästöpankit Sparbanker Savings banks			
	Diskont. kotim. vekselit Diskont. Inhemiska växlar — <sup>3)</sup>	Lainat Lån Loans	Yhteensä Summa Total	Vekselit Växlar Bills	Shekki- tilit Check- räkningar Cheque accounts	Muu lain- nananto Annan kredit- givning Other advances	Yhteensä Summa Total	Lainat <sup>4)</sup> Lån <sup>4)</sup> Loans <sup>4)</sup>	Vekselit Växlar Bills	Shekki- tilit Check- räkningar Cheque accounts	Muu lain- nananto Annan kredit- givning Other advances	Yhteensä Summa Total
	1 000 000 mk											
	D 39	D 40	D 41	D 42	D 43	D 44	D 45	D 46	D 47	D 48	D 49	D 50
1977 ....	475,6	723,6	1 199,2	3 244,3	1 058,1	16 437,0	20 739,4	5 297,9	1 352,0	251,2	10 709,8	12 313,0
1978 ....	293,1	770,7	1 063,8	3 101,2	1 042,1	18 113,8	22 257,1	5 785,2	1 411,6	272,5	12 412,1	14 096,2
1979 ....	345,3	1 020,8	1 366,1	3 053,7	1 451,8	21 297,9	25 803,4	6 291,6	1 495,5	307,7	14 737,6	16 540,8
1980 ....	468,5	1 649,6	2 118,1	3 422,4	1 540,0	24 376,3	29 338,7	6 896,6	1 726,8	370,7	17 004,4	19 101,9
1981 ....	554,9	2 587,7	3 142,6	3 418,6	1 672,7	27 921,9	33 013,2	7 862,1	1 988,8	444,4	19 581,8	22 015,0
1980 IX	422,5	1 488,3	1 910,8	3 400,0	1 808,1	23 880,0	29 088,1	6 757,5	1 639,5	349,4	16 499,8	18 488,7
X	452,3	1 547,2	1 999,5	3 485,0	1 700,5	24 046,7	29 232,2	6 777,9	1 668,0	350,7	16 697,8	18 716,5
XI	465,9	1 605,9	2 071,8	3 508,6	1 581,2	24 107,1	29 196,9	6 821,6	1 689,8	355,1	16 880,2	18 925,1
XII	468,5	1 649,6	2 118,1	3 422,4	1 540,0	24 376,3	29 338,7	6 896,6	1 726,8	370,7	17 004,4	19 101,9
1981 I	453,8	1 736,5	2 190,3	3 115,2	1 618,6	24 658,4	29 392,2	6 962,2	1 706,2	372,2	17 194,3	19 272,7
II	475,4	1 774,5	2 249,9	3 230,8	1 914,9	24 816,5	29 962,2	7 022,1	1 743,7	368,1	17 354,7	19 466,5
III	480,3	1 796,1	2 276,4	3 297,1	1 889,8	25 112,6	30 299,5	7 032,7	1 746,1	393,9	17 480,9	19 620,9
IV	464,4	1 849,1	2 313,5	3 383,6	1 859,6	25 392,0	30 635,2	7 000,3	1 764,1	409,2	17 582,2	19 755,5
V	470,0	1 853,8	2 323,8	3 291,3	1 948,5	25 635,2	30 875,0	7 088,1	1 802,1	395,2	17 810,7	20 008,0
VI	484,9	1 921,4	2 406,3	3 245,5	2 175,9	25 918,8	31 340,2	7 220,4	1 850,5	392,4	18 040,9	20 283,8
VII	502,3	2 019,4	2 521,7	3 270,5	1 987,5	26 236,2	31 494,2	7 410,0	1 872,5	406,6	18 296,8	20 575,9
VIII	507,9	2 034,3	2 542,2	3 243,4	2 180,1	26 573,5	31 997,0	7 463,3	1 880,6	401,0	18 568,7	20 850,3
IX	507,2	2 103,0	2 610,2	3 235,5	1 958,8	27 042,7	32 237,0	7 427,2	1 910,0	419,8	18 875,1	21 204,9
X	551,8	2 143,8	2 695,6	3 514,4	2 276,7	27 343,7	33 134,8	7 384,5	1 922,4	429,8	19 121,5	21 473,7
XI	556,8	2 176,9	2 733,7	3 769,4	2 588,6	27 576,1	33 934,1	7 506,5	1 929,7	426,8	19 380,3	21 736,8
XII	554,9	2 587,7	3 142,6	3 418,6	1 672,7	27 921,9	33 013,2	7 862,1	1 988,8	444,4	19 581,8	22 015,0

Vuoden ja kuukauden lopussa Vid utgången av At the end of	Osuuspankit Andelsbanker Co-operative banks				Postipankki Postbanken			Kaikkiaan Inalles All banking establishments				
	Vekselit Växlar Bills	Shekki- tilit Check- räkning. Cheque accounts	Muu lain- nananto Annan kredit- givning Other advances	Yhteensä Summa Total	Vekselit Växlar Bills	Siltto- tilit Giro- konton Giro accounts	Muu lain- nananto Annan kredit- givning Other advances	Yhteensä Summa Total	Vekselit Växlar Bills	Shekki- tilit Check- räkning. Cheque accounts	Muu lain- nananto Annan kredit- givning Other advances	Yhteensä Summa Total
	1 000 000 mk											
	D 51	D 52	D 53	D 54	D 55	D 56	D 57	D 58	D 59	D 60	D 61	D 62
1977 ....	1 118,4	224,3	9 204,1	10 546,8	338,1	187,5	5 814,7	6 340,3	6 528,4	1 721,1	48 187,1	56 436,6
1978 ....	1 192,9	266,3	10 721,4	12 180,6	348,0	187,1	6 079,4	6 614,5	6 346,8	1 768,0	53 882,6	61 997,4
1979 ....	1 269,1	322,4	12 663,4	14 254,9	658,4	201,3	6 930,6	7 790,3	6 822,0	2 283,2	62 941,9	72 047,1
1980 ....	1 431,0	402,8	14 920,3	16 754,1	717,8	342,3	7 995,7	9 055,8	7 766,5	2 655,8	72 842,9	83 265,2
1981 ....	1 670,9	480,6	17 911,2	20 062,7	729,0	419,4	9 480,0	10 628,4	8 362,2	3 017,1	85 344,7	96 724,0
1980 IX	1 367,6	374,1	14 315,1	16 056,8	711,4	336,5	7 880,7	8 928,6	7 541,0	2 868,1	70 821,4	81 230,5
X	1 374,1	377,5	14 525,1	16 276,7	801,0	337,4	7 902,0	9 040,4	7 780,4	2 766,1	71 496,7	82 043,2
XI	1 383,0	372,6	14 730,0	16 485,6	838,9	348,4	7 871,5	9 058,8	7 886,2	2 657,3	72 016,3	82 559,8
XII	1 431,0	402,8	14 920,3	16 754,1	717,8	342,3	7 995,7	9 055,8	7 766,5	2 655,8	72 842,9	83 265,2
1981 I	1 387,0	396,6	15 055,7	16 839,3	767,0	336,0	8 030,4	9 133,4	7 429,2	2 723,4	73 637,5	83 790,1
II	1 402,4	389,9	15 212,6	17 004,9	786,5	347,4	8 056,1	9 190,0	7 638,8	3 020,3	74 236,5	84 895,6
III	1 408,9	430,2	15 368,7	17 207,8	760,0	264,3	8 204,7	9 229,0	7 692,4	2 978,2	74 995,7	85 666,3
IV	1 477,2	423,1	15 518,1	17 418,4	792,3	339,5	8 296,9	9 428,7	7 881,6	3 031,4	75 638,6	86 551,6
V	1 529,7	399,4	15 771,6	17 700,7	727,9	381,1	8 412,7	9 521,7	7 821,0	3 124,2	76 572,1	87 517,3
VI	1 586,1	436,6	16 027,4	18 050,1	737,7	464,2	8 486,0	9 687,9	7 904,7	3 469,1	77 614,9	88 988,7
VII	1 603,7	424,9	16 325,1	18 353,7	663,3	452,9	8 628,2	9 744,4	7 912,3	3 271,9	78 915,7	90 099,9
VIII	1 614,1	429,1	16 637,9	18 681,1	692,9	466,5	8 543,3	9 702,7	7 938,9	3 476,7	79 821,0	91 236,6
IX	1 599,6	463,7	17 012,0	19 075,3	625,6	500,2	8 889,4	10 015,2	7 877,9	3 342,5	81 349,4	92 569,8
X	1 593,3	450,1	17 316,5	19 359,9	625,7	444,9	9 257,4	10 328,0	8 207,6	3 601,5	82 567,4	94 376,5
XI	1 623,3	460,4	17 641,0	19 724,7	756,8	470,3	9 376,3	10 603,4	8 636,0	3 946,1	83 657,1	96 239,2
XII	1 670,9	480,6	17 911,2	20 062,7	729,0	419,4	9 480,0	10 628,4	8 362,2	3 017,1	85 344,7	96 724,0

Ks. huomautusosasto vuoden ensimmäisessä numerossa — Se notavdelningen i häfte 1 — See note section in the January issue.

<sup>1)</sup> Kotimainen, markkamääräinen — Inhemsk, i mark — Domestic, in Finnish currency — <sup>2)</sup> Inland bills discounted — <sup>3)</sup> Mortgage banks.<sup>4)</sup> Ei sisällä pankkien saamia lainoja — Innehåller icke lån till banker — Incl. no loans to the banks.

12. Suomen Pankin avista myyntikurssit — Finlands Banks avista försäljningskurser — Avista rates of exchange of the Bank of Finland

Päivämäärä Datum Date	New York 1 \$ (USD)	Montreal 1 C\$ (CAD)	Lontoo London 1 £ (GBP)	Tukholma Stockholm 100 Skr (SEK)	Oslo 100 Nkr (NOK)	Köpenhamnina Köpenhamn Copenhagen 100 Dkr (DKK)	Frankfurt s/M. 100 DM (DEM)	Amsterdam 100 Fl (NLG)	Bryssel Brussels 100 Bfr *) (BEC)	Zürich 100 Sfr (CHF)	Parisi Paris 100 FF (FRF)	Rooma Roma 100 Lit (ITL)	Wien Vien- na 100 Sch (ATS)	Tokio Tokyo 100 Yen (JPY)	Moskova Moskva Clearing, 1 Rbl (SUR)
	D 63	D 64	D 65	D 66	D 67	D 68	D 69	D 70	D 71	D 72	D 73	D 74	D 75	D 76	D 77
1977 <sup>30/12</sup>	4,027	3,680	7,680	86,30	78,50	69,90	192,00	177,50	12,320	201,50	86,00	0,465	26,70	1,690	5,704
1978 <sup>29/12</sup>	3,935	3,320	8,020	92,00	78,80	77,60	215,55	199,20	13,670	242,70	94,30	0,480	29,50	2,030	5,970
1979 <sup>31/12</sup>	3,720	3,178	8,294	89,90	75,50	70,00	215,50	195,40	13,330	233,00	92,90	0,465	30,00	1,563	5,774
1980 <sup>31/12</sup>	3,849	3,240	9,216	88,20	74,75	64,60	196,70	180,40	12,290	217,90	85,45	0,420	27,75	1,898	5,701
1981 <sup>31/12</sup>	4,366	3,685	8,370	79,15	75,50	60,00	194,60	177,40	11,480	243,60	77,10	0,369	27,82	1,993	6,202
1980 <sup>28/11</sup>	3,812	3,215	9,012	88,35	75,90	64,85	198,30	182,95	12,370	219,45	85,70	0,420	27,92	1,771	5,774
1981 <sup>31/12</sup>	3,849	3,240	9,216	88,20	74,75	64,60	196,70	180,40	12,290	217,90	88,45	0,420	27,75	1,898	5,701
1981 <sup>30/1</sup>	4,004	3,351	9,565	87,85	74,00	62,00	190,05	175,20	11,900	209,50	82,70	0,405	26,85	1,955	5,802
1981 <sup>27/1</sup>	4,098	3,416	9,060	88,60	75,45	61,80	192,75	174,80	11,830	209,00	82,15	0,407	27,22	1,971	5,829
1981 <sup>31/2</sup>	4,075	3,439	9,169	89,00	76,30	61,90	194,00	175,30	11,880	213,10	82,55	0,393	27,45	1,940	5,747
1981 <sup>30/3</sup>	4,218	3,526	9,035	88,75	76,25	60,70	190,50	171,70	11,770	208,65	80,60	0,388	26,97	1,971	5,890
1981 <sup>29/4</sup>	4,365	3,636	9,064	88,70	76,65	60,00	188,05	169,30	11,580	211,45	79,40	0,382	26,62	1,960	5,898
1981 <sup>30/5</sup>	4,455	3,715	8,689	87,90	74,50	59,80	186,65	168,00	11,420	219,65	78,60	0,379	26,50	1,981	6,020
1981 <sup>30/6</sup>	4,583	3,720	8,545	87,90	74,95	59,60	186,40	167,90	11,410	215,10	78,85	0,380	26,51	1,925	6,030
1981 <sup>31/7</sup>	4,556	3,802	8,483	87,70	75,70	60,25	187,65	168,80	11,520	214,75	78,55	0,378	26,75	2,002	5,971
1981 <sup>30/8</sup>	4,491	3,733	8,088	80,55	75,75	61,85	193,40	173,75	11,850	227,35	80,85	0,387	27,60	1,943	6,194
1981 <sup>30/9</sup>	4,422	3,675	8,185	79,80	74,65	61,35	196,70	178,40	11,800	239,70	78,55	0,373	28,09	1,908	6,184
1981 <sup>30/10</sup>	4,300	3,659	8,456	79,55	76,05	60,85	195,10	178,50	11,630	243,35	77,65	0,368	27,80	2,015	6,178
1981 <sup>30/11</sup>	4,366	3,685	8,370	79,15	75,50	60,00	194,60	177,40	11,480	243,60	77,10	0,369	27,82	1,993	6,202
1982 <sup>29/1</sup>	4,427	3,707	8,362	78,65	75,60	58,90	192,25	175,20	11,340	240,60	75,85	0,361	27,45	1,952	6,228
1982 <sup>29/2</sup>	4,556	3,721	8,292	78,80	75,90	57,20	191,50	174,50	10,440	241,25	75,20	0,357	27,33	1,924	6,302
1982 <sup>31/3</sup>	4,630	3,768	8,246	77,90	75,75	56,30	191,80	173,15	10,150	239,30	74,40	0,352	27,29	1,874	6,375

13. Kotimainen clearingliike  
Inhemska clearingrörelse  
Domestic clearing accounts

Vuosi ja kuukausi År och månad Year and month	Postivekselit, shekit ja siirtomääräykset Postremissväxlar, checker och kontokrediteringar Bankers' drafts, cheques and transfer orders	
	Luku Antal Number	Määrä Belopp Total sum Milj. mk
	D 78	D 79
1977	42 969	201 828
1978	43 028	202 511
1979	48 723	257 210
1980	55 902	291 347
1981	61 093	340 179
1980 VI ..	4 982	25 218
VII ..	6 497	27 208
VIII ..	4 255	23 474
IX ..	4 399	25 486
X ..	4 730	28 171
XI ..	4 562	24 567
XII ..	6 740	29 243
1981 I ..	4 368	26 037
II ..	4 012	25 370
III ..	4 866	28 331
IV ..	4 546	30 366
V ..	5 004	25 709
VI ..	5 378	29 680
VII ..	5 250	29 760
VIII ..	4 793	25 057
IX ..	5 701	29 484
X ..	5 321	30 309
XI ..	5 834	28 664
XII ..	6 017	31 412
1982 I ..	5 016	26 736
II ..	4 915	28 130
III ..	5 764	31 718

14. Postisiirtoliike  
Postgiörörelsen  
Post-office giro accounts

Stirtotilit Girokonton Giro accounts	Tilitapahtumat (panot ja otot) Transaktioner (in- och utbetalningar) Transactions (deposits and withdrawals)	
	Luku Antal Number	Määrä Belopp Total sum Milj. mk
	D 80	D 81
1977	125 241	3 148
1978	122 638	3 088
1979	122 939	3 711
1980	122 056	3 697
1981	124 729	4 302
1980 VI ..	121 665	4 064
VII ..	121 673	3 936
VIII ..	121 752	3 673
IX ..	121 786	3 658
X ..	121 982	3 545
XI ..	122 115	3 193
XII ..	122 056	3 697
1981 I ..	121 929	3 730
II ..	121 481	3 576
III ..	121 914	4 639
IV ..	123 124	4 139
V ..	123 771	4 058
VI ..	123 936	4 611
VII ..	124 096	4 392
VIII ..	124 404	4 716
IX ..	124 525	4 825
X ..	124 462	4 400
XI ..	124 720	4 445
XII ..	124 729	4 302
1982 I ..	124 021	4 999
II ..	123 433	4 861

15. Protestoidut vekselit ja tratat — Proteresterade växlar och trattor  
Protested bills of exchange and drafts

Vekselit Växlar Bills of exchange	Tratat Trattor Drafts	Yhteensä Summa Total			
			1 000 mk		
			D 84	D 85	D 86
20 253	25 036	45 289			
19 561	27 023	46 583			
21 573	27 187	48 761			
25 178	36 093	61 272			
*29 064	*36 728	*65 793			
2 621	2 925	5 546			
1 701	2 440	4 142			
2 203	2 553	4 757			
2 869	3 495	6 364			
2 456	4 006	6 461			
2 604	5 383	7 988			
2 838	4 360	7 198			
*1 770	*3 704	*5 474			
*1 767	*3 091	*4 859			
*2 227	*4 251	*6 478			
*2 180	*3 016	*5 195			
*2 464	*3 168	*5 632			
*2 866	*2 999	*5 865			
*3 201	*2 661	*5 862			
*2 375	*2 154	*4 529			
*2 328	*2 272	*4 600			
*3 206	*3 353	*6 559			
*2 600	*3 037	*5 638			
*2 080	*3 022	*5 102			
*1 989	*2 410	*4 399			
*1 784	*1 744	*3 528			
* 902	* 853	*1 755			

Ks. huomautusosasto vuoden ensimmäisessä numerossa — Se notavdelningen i häfte 1 — See note section in the January issue.

\*) Kaupallinen kurssi. Ei kaupallinen kurssi, ks. Suomen Pankin tiedote. Viralliset myyntikurssit — Kommerciell kurs. Okommerciell kurs, se Finlands Banks rapport över officiella försäljningskurser — Commercial rate. Financial rate, see Report of the Bank of Finland on the official selling rates.

16. Helsingin Arvopaperipörssi — Helsingfors Fondbörs — Helsinki  
Stock Exchange

Vuosi ja kuukausi År och månad Year and month	Myynti — Försäljning — Sales				
	Osakkeet Aktier Shares	Merkintä- oikeudet Tecknings- rätter Subscription rights	Deben- tuurit Deben- turena Debentures	Obli- gaatiot Obliga- tioner Bonds	Yhteensä Summa Total
	1 000 mk				
	D 87	D 88	D 89	D 90	D 91
1977 .....	125 524	1 798	7 342	56 808	191 472
1978 .....	153 673	19 125	15 442	138 993	327 233
1979 .....	259 790	46 452	25 600	224 908	556 750
1980 .....	307 954	55 470	32 310	303 112	698 846
1981 .....	342 676	12 223	62 944	1 000 925	1 462 630
1980 X ..	23 689	2 412	1 112	27 886	55 099
XI ..	26 479	3 644	1 053	29 925	61 100
XII ..	21 747	154	7 700	59 695	89 296
1981 I ..	20 979	173	3 381	55 915	80 448
II ..	23 798	—	2 193	39 077	65 067
III ..	45 706	1 002	5 924	73 557	126 189
IV ..	22 849	697	646	48 743	72 935
V ..	34 834	1 337	3 949	84 462	124 582
VI ..	31 896	1 009	8 139	54 726	95 769
VII ..	15 372	—	6 670	27 943	49 985
VIII ..	18 164	—	3 203	35 295 <sup>1)</sup>	57 515
IX ..	28 899	1 642	1 883	101 218 <sup>1)</sup>	134 618
X ..	29 957	1 766	3 998	122 598 <sup>1)</sup>	170 536
XI ..	32 233	1 705	5 683	106 099 <sup>1)</sup>	157 539
XII ..	37 989	2 892	21 726	251 293 <sup>1)</sup>	327 446
1982 I ..	28 208	1 521	8 030	124 814 <sup>1)</sup>	164 262
II ..	47 083	1 391	6 352	95 571 <sup>1)</sup>	154 270
III ..	105 797	14 530	19 139	142 074 <sup>1)</sup>	284 246

17. Henkivakuutusyhtiöiden hankinta — Livförsäkrings-  
bolagens nyanskaffning — Life insurance policies

Luku Antal Number	Uusia vakuutuksia — Nya försäkringar Policies granted			Koko yksilölli- sen henkiva- kuutuskannan maksutulo Hela privata livförsäkrings- beständets premielinkom- ster — *)
	Vakuutus- summa Försäkrings- beständ Sums assured	Maksutulo *) Premie- inkomster *) Premium income *)		
	1 000 000 mk	1 000 mk		
	D 92	D 93	D 94	D 95
	61 546	1 415,7	35 215	329 202
	47 464	1 381,3	33 016	354 000
	45 964	1 585,5	42 271	403 661
	45 722	1 677,4	45 598	444 792
1980 X ..	4 069	142,0	3 706	38 386
XI ..	3 657	145,0	3 926	30 641
XII ..	3 754	155,0	5 640	42 954
1981 I ..	3 779	102,3	3 410	32 640
II ..	4 443	171,7	4 325	36 177
III ..	4 562	171,1	4 629	44 017
IV ..	3 739	138,3	3 459	37 695
V ..	3 490	153,4	4 077	35 140
VI ..	3 480	161,8	3 584	32 969
VII ..	2 467	96,6	2 343	31 341
VIII ..	2 303	94,1	2 362	34 007
IX ..	3 369	140,7	3 542	37 635
X ..	3 796	160,2	4 289	40 394
XI ..	3 542	136,1	3 934	36 591
XII ..	3 959	172,4	5 699	46 236

## 18. Unitaksen osakeindeksi — Unitas aktieindex — Unitas share index (1975 = 100)

Vuosi ja kuukausi År och månad Year and month	Pankit Banker Banks (26.58)	Vakuutus Försäkring Insurance (1.95)	Kauppa ja liikenne Handel och sambärfärd Trade and transport (5.14)	Teollisuus Industri Industry (66.33)	Siitä — Därav — Of which:					Yleis- indeksi General Index General index (100.00)
					Moniala yritykset Mång- bransch- företag Multi- branch enterprises (32.11)	Metsä Skog Forest (16.82)	Metalli Metall Metal (7.44)	Tekstiili ja vaatetus Textil och konfektion Textile and clothing (2.03)	Muu Övrig Other (7.92)	
					D 100	D 101	D 102	D 103	D 104	
	D 96	D 97	D 98	D 99	D 100	D 101	D 102	D 103	D 104	D 105
1977 .....	71,1	77,2	92,3	73,5	75,9	68,5	73,3	52,3	79,7	73,9
1978 .....	65,6	85,9	107,7	71,1	72,4	60,9	73,4	46,8	91,2	71,8
1979 .....	78,5	98,6	129,0	86,5	85,3	74,5	92,3	67,1	116,9	86,8
1980 .....	84,7	119,1	138,3	92,3	87,1	75,4	103,4	78,0	142,9	93,2
1981 .....	83,4	148,7	150,8	95,1	85,7	77,9	120,3	79,7	149,9	95,9
VII ..	85,7	128,9	136,3	94,3	87,7	77,3	106,4	83,5	148,6	94,9
VIII ..	83,5	130,0	135,9	93,5	87,5	76,5	105,8	81,5	145,7	93,7
IX ..	81,8	125,1	134,0	90,5	84,2	73,3	103,2	80,1	142,9	91,1
X ..	80,8	123,9	132,6	87,5	80,2	70,7	100,7	77,6	143,2	88,8
XI ..	79,8	124,6	133,9	86,4	79,2	70,5	99,5	76,1	139,3	87,8
XII ..	80,7	127,8	135,3	87,0	80,2	71,2	100,6	74,0	138,9	88,6
1981 I ..	82,4	139,9	137,9	88,6	81,8	72,7	104,6	75,2	138,8	90,5
II ..	82,0	141,1	141,6	89,7	82,7	73,2	106,7	76,5	140,2	91,3
III ..	83,0	134,9	142,4	91,3	83,3	74,2	113,2	76,6	142,9	92,6
IV ..	83,9	141,3	146,7	92,6	84,7	73,8	117,3	77,4	145,0	94,0
V ..	84,2	148,3	148,7	94,7	85,7	77,3	120,9	80,6	146,8	95,7
VI ..	84,2	148,1	150,2	96,5	87,0	78,8	123,4	79,9	151,5	97,0
VII ..	83,8	147,8	151,8	97,3	87,4	78,9	123,4	80,0	156,6	97,5
VIII ..	83,1	147,8	151,7	95,8	86,1	78,2	120,8	79,8	153,0	96,3
IX ..	82,6	149,1	152,3	96,3	86,2	79,9	121,6	79,7	152,7	96,6
X ..	82,6	156,2	157,7	97,5	86,6	81,5	123,8	81,9	154,8	97,8
XI ..	82,8	153,3	160,2	99,0	87,4	81,8	129,7	83,2	157,1	99,0
XII ..	86,0	171,9	167,9	101,8	89,2	84,3	138,1	85,5	159,8	102,3
1982 I ..	93,3	179,0	176,0	104,9	90,8	85,8	149,8	89,0	164,6	106,9
II ..	102,6	186,1	183,8	113,2	100,1	89,0	159,9	93,2	179,2	115,5
III ..	109,5	116,9	189,6	123,5	108,5	93,6	186,6	96,0	195,3	125,0

Ks. huomautusosasto vuoden ensimmäisessä numerossa — Se notavdelningen i häfte 1 — See note section in the January issue.

<sup>1)</sup> Ml. muut joukkovelkakirjalainat — Inkl. övriga masskuldebrevslån — Incl. other bonds.

<sup>2)</sup> Uusien vakuutusten yhteenlasketut vuosimaksut — De nya försäkringarnas sammanlagda årspremier — Total annual premiums of new policies.

<sup>3)</sup> Premium income of total sums assured.

## 19. Valtionrautatiet — Statsjärnvägarna — State railways

Vuosi ja kuukausi År och månad Year and month	Matkojen luku Resornas antal Number of journeys	Henkilö-kilometrit Person-kilometer Passenger kilometres	Kuljetettu tavara Befordrat gods Freight carried		Kuormassa kuljetetut tavaravaunut Transporterade lastade godsvagnar Loaded wagons hauled			Volyymi-indeksi Volym-index Volume index	
			1 000 t	1 000 000 t-km	Vaunu-uormatavara Vagnlastgods Wagonloads	Kappaletavara Styckegods Part-load goods	Yhteensä Summa Together	Henkilö-liikenne Persontrafik Person traffic	Tavara-liikenne Godstrafik Freight traffic
1977 .....	36 762	2 977,1	22 079	6 399	1 099	184	1 233	149	105
1978 .....	37 262	2 983,1	22 630	6 328	1 091	167	1 258	149	104
1979 .....	37 618	3 019,9	26 657	7 368	1 253	171	1 424	152	119
1980 .....	39 310	3 215,6	29 574	8 335	1 416	183	1 599	160	134
1981 .....	41 016	3 274,1	29 848	8 391	1 433	187	1 620	165	136
1980 VIII ..	3 291	285,0	2 388	656	110	15	125	164	125
IX ..	3 422	249,7	2 522	682	116	16	132	147	131
X ..	3 578	274,0	2 650	714	126	17	143	148	137
XI ..	3 566	252,5	2 486	680	121	15	136	156	133
XII ..	3 501	297,0	2 506	721	128	14	142	195	138
1981 I ..	3 367	230,6	2 286	650	109	16	125	142	128
II ..	3 393	266,8	2 396	684	115	15	130	145	135
III ..	3 656	281,6	2 716	771	131	16	147	172	143
IV ..	3 366	271,4	2 575	748	127	16	143	171	146
V ..	3 230	251,3	2 555	736	124	16	140	159	142
VI ..	2 982	296,5	2 395	672	117	15	132	188	132
VII ..	2 923	312,3	2 337	617	110	14	124	179	122
VIII ..	3 464	284,0	2 372	638	113	15	128	152	125
IX ..	3 446	250,3	2 622	749	124	16	140	146	145
X ..	3 607	276,4	2 626	730	125	17	142	166	142
XI ..	3 890	263,4	2 573	720	124	16	140	165	141
XII ..	3 692	289,5	2 395	676	114	15	129	196	132
1982 I ..	◆3 416	◆232,3	2 242	644	111	15	126	144	127
II ..	3 422	270,4	2 274	684	109	15	124	147	137

Vuosi ja kuukausi År och månad Year and month	Henkilö-liikennetuotot Intäkter av persontrafiken Income from passenger traffic	Tavara-liikennetuotot Intäkter av godstrafiken Income from freight traffic	Muut tuotot Övriga intäkter Other incomes	Tuotot kaikkiaan Summa intäkter Total income	Kulut Kostnader Costs	Alljäämä (—) Underskott (—) Deficit (—)	Kustannustekijän hinta-indeksi Kostnadsfaktorernas prisindex Price index of costs
	1 000 000 mk						1969 = 100
	E 10	E 11	E 12	E 13	E 14	E 15	E 16
1977 .....	331,22	878,26	86,63	1 296,70	1 677,21	—380,50	265
1978 .....	350,29	900,65	92,29	1 343,24	1 804,46	—446,23	280
1979 .....	385,67	1 046,20	108,93	1 540,79	2 026,62	—485,83	304
1980 .....	442,46	1 279,33	142,46	1 864,25	2 362,68	—498,43	340
1981 .....	520,65	1 450,67	144,02	2 115,34	2 805,80	—690,46	391
1980 VIII ..	40,45	100,22	7,98	148,65	180,51	— 31,85	336
IX ..	34,16	105,20	9,15	148,51	177,78	— 29,27	343
X ..	32,42	118,07	11,32	161,82	194,67	— 32,86	344
XI ..	34,33	102,28	9,45	146,06	191,92	— 45,86	358
XII ..	51,62	142,56	30,21	224,39	281,89	— 57,50	367
1981 I ..	32,19	109,37	4,84	146,40	195,65	— 49,25	373
II ..	39,68	113,62	9,93	163,23	210,81	— 47,58	374
III ..	43,49	119,22	8,48	171,19	225,41	— 54,22	384
IV ..	43,37	121,08	8,78	173,23	213,11	— 39,88	385
V ..	40,20	129,53	9,15	178,88	244,48	— 65,60	390
VI ..	46,00	120,36	12,06	178,42	236,04	— 57,62	390
VII ..	51,68	101,61	7,59	160,88	308,04	—147,16	390
VIII ..	43,18	107,84	11,86	162,88	197,59	— 34,71	390
IX ..	36,85	123,75	8,41	169,01	211,50	— 42,49	400
X ..	44,98	132,87	23,64	201,49	225,13	— 23,64	401
XI ..	41,81	114,21	12,27	168,29	220,20	— 51,91	401
XII ..	57,22	157,21	27,01	241,44	317,84	— 76,40	413
1982 I ..	36,77	110,27	5,18	152,22	206,47	— 54,25	413
II ..	45,25	116,73	10,75	172,73	243,81	— 71,08	418

Ks. huomautusosasto vuoden ensimmäisessä numerossa — Se notavdelningen i häfte 1 — See note section in the January issue.

20. Yöpymisien lukumäärät majoitusliikkeissä — Antalet övernattningar på härbärgeringsställen  
Numbers of nights in the accomodation facilities

Vuosi ja kuukausi År och månad Year and month	Yhteensä Summa Total	Asuinmaa — Hemland — Country of domicile						
		Suomi Finland	Ulkomaat Utlandet Foreign countries	siitä — därav — of which				Yhdysvallat Förenta staterna USA
				muut Pohjoismaat övriga nordiska länder other Nordic countries	Saksan liittotasavalta Förb.rep. Tyskland Fed. Rep. of Germany	Neuvostoliitto Sovjetunionen Sovietunion		
E 17	E 18	E 19	E 20	E 21	E 22	E 23		
1977.....	5 546 911	4 060 683	1 486 228	568 901	249 370	144 480	108 488	
1978.....	5 772 104	4 186 045	1 586 059	624 453	257 993	144 237	121 876	
1979.....	6 451 716	4 728 312	1 723 404	681 824	293 825	158 778	95 682	
1980.....	6 993 812	5 150 419	1 843 393	741 552	311 653	176 911	84 927	
1981.....	7 473 502	5 419 254	1 894 506	883 581	332 299	202 384	97 744	
X	553 329	431 883	121 446	56 842	9 653	17 394	6 113	
XI	507 609	406 103	101 506	47 589	6 404	17 700	3 513	
XII	373 478	298 580	74 898	30 247	10 843	11 547	3 032	
1981 I	413 753	334 399	79 354	31 528	9 450	12 327	4 015	
II	535 312	446 894	88 418	31 852	10 237	16 242	3 485	
III	595 420	491 818	103 602	39 332	13 872	16 573	5 126	
IV	570 664	458 922	111 742	43 638	16 776	16 448	5 256	
V	575 493	415 536	159 957	73 871	16 125	20 111	8 170	
VI	817 797	538 232	279 565	105 360	62 139	18 438	14 224	
VII	1 005 202	581 612	423 590	197 978	91 510	14 881	19 693	
VIII	823 558	491 981	331 577	136 666	67 829	21 450	15 210	
IX	628 808	457 415	171 393	74 514	18 752	19 067	9 700	
X	573 127	443 142	129 985	60 620	10 792	20 032	6 129	
XI	541 718	437 353	104 365	57 148	6 475	17 346	4 007	
XII	392 650	321 950	70 700	31 074	8 342	9 469	2 729	
*1982 I	423 723	339 963	83 760	30 745	10 593	14 081	4 734	

21. Tieliikenneonnettomuudet — Vägtraffikolyckor — Road traffic accidents

Pollisin tietoon tulleet henkilövahinkoihin johtaneet tieliikenneonnettomuudet  
Vägtraffikolyckor med personskada som har kommit till polisens kännedom  
Road traffic accidents with personal injury known to the police

Vuosi ja kuukausi År och månad Year and month	Onnettomuudet Olyckor Accidents			Uurit Offren Victims		Kuolleet — Dödade — Killed				Loukkaantuneet Skadade Injured
	Yhteensä Summa Total	Kuolemaan johtaneita Dödlig utgång Fatal	Loukkaantu- miseen johtaneita Annat personskada Other personal injury	Yhteensä Summa Total	Tienkäyttäjryhmä Trafikantgrupp Road user group					
					Jalan- kulkijat Fot- gängare Pedestrian	Polku- pyörä Cykel Cycle	M.pyörä/ mopedi M.cykel/ moped M.cycle/ moped	Henkilö- auto Personbil Private car		
E 24	E 25	E 26	E 27	E 28	E 29	E 30	E 31	E 32		
1976.....	8 630	724	7 906	804	192	109	118	317	11 706	
1977.....	8 288	636	7 652	709	166	105	86	297	11 309	
1978.....	7 001	557	6 444	610	143	87	101	248	8 701	
1979.....	6 938	582	6 356	650	152	104	80	276	8 762	
1980.....	6 790	514	6 276	551	139	107	64	202	8 442	
1980 I	470	46	424	52	20	2	2	20	590	
II	399	20	379	22	8	1	—	11	507	
III	321	26	295	30	6	2	5	15	415	
IV	400	30	370	30	7	8	3	9	490	
V	551	39	512	40	5	7	8	18	657	
VI	684	53	631	57	8	17	10	18	860	
VII	700	56	644	64	7	17	10	25	887	
VIII	741	55	686	55	11	18	10	14	891	
IX	683	47	636	51	16	12	7	13	822	
X	703	50	653	53	12	13	5	21	837	
XI	544	36	508	37	13	6	1	15	713	
XII	594	56	538	60	26	4	3	23	773	
*1981 I	506	45	461	50	18	7	4	20	666	
II	364	26	338	28	13	2	1	10	469	
III	409	21	388	22	7	3	—	11	557	
IV	332	23	309	25	4	2	3	16	424	
V	555	30	525	32	5	10	4	9	683	
VI	567	31	536	31	3	9	8	10	706	
VII	698	54	644	56	6	11	13	24	905	
VIII	738	49	689	53	8	11	16	17	918	
IX	603	48	555	49	8	18	11	11	716	

Ks. huomautusosasto vuoden ensimmäisessä numerossa — Se notavdelningen i häfte 1 — See note section in the January issue.

22. Moottoriajoneuvot — Motorfordon — Motor vehicles

Vuoden ja kuukauden lopussa Vid utgången av At the end of	Henkilöautot Personbilar Cars		Kuorma-autot Lastbilar Lorries		Linja- autot Bussar Buses	Paketti- autot Paket- bilar Vans	Erikols- autot Special- bilar Special auto- mobiles	Kaikki autot Alla bilar All automobiles		Käyttövoima Drivkraft Motor power		Moottori- pyörät Motor- cyklar Motor- cycles	Traktori- Traktorer		
	Yhteensä Summa Total	Ammatt. Yrkesm. Profes- sional	Yhteensä Summa Total	Ammatt. Yrkesm. Profes- sional				Yhteensä Summa Total	Ammatt. Yrkesm. Profes- sional	Yhteensä Summa Total	Ammatt. Yrkesm. Profes- sional			Bensini Bensin Petrol	Diesel
a. Rekisterissä olevat ajoneuvot — Inregistrerade motorfordon — Motor vehicles registered															
1976 .....	1 032 884	10 263	50 887	23 990	8 841	81 792	7 069	1 181 473	44 763	1 065 222	116 209	46 927	210 588		
1977 .....	1 075 399	10 005	50 295	23 787	8 771	85 920	7 261	1 227 646	44 171	1 103 397	124 195	44 915	217 404		
1978 .....	1 115 265	9 930	50 479	23 883	8 786	88 642	7 630	1 270 802	44 129	1 137 018	133 720	43 197	223 817		
1979 .....	1 169 501	10 018	51 756	24 347	8 826	91 339	8 136	1 329 558	44 753	1 180 694	148 798	42 813	232 393		
1980 .....	1 225 931	10 022	52 527	24 669	8 963	96 624	8 782	1 392 827	45 363	1 222 578	168 671	43 377	241 339		
b. Rekisteriin merkityt uudet moottoriajoneuvot — Inregistrerade nya motorfordon — Registered new vehicles															
1977 .....	90 546	2 980	4 053	2 165	628	8 261	373	103 861	6 133	90 242	13 619	2 932	10 572		
1978 .....	81 175	3 203	3 987	2 252	614	6 905	344	93 025	6 418	79 027	13 995	1 916	9 706		
1979 .....	100 132	4 110	4 487	2 533	589	8 199	348	113 755	7 616	94 219	19 246	2 148	10 698		
1980 .....	103 760	3 855	5 069	3 042	641	11 594	565	121 629	7 994	95 622	24 931	2 942	11 354		
1981 .....	105 628	3 442	4 816	2 908	556	12 898	522	124 420	7 347	94 756	27 414	3 234	11 693		
1980 XI .....	6 012	156	461	284	47	973	48	7 541	535	5 740	1 699	15	824		
1980 XII .....	4 936	166	797	568	116	1 064	61	6 974	905	4 609	2 302	9	603		
*1981 I .....	10 549	320	366	217	26	1 089	47	12 077	590	9 429	2 463	49	2 166		
1981 II .....	9 806	335	335	188	59	1 033	22	11 255	641	8 830	2 216	91	931		
1981 III .....	9 870	372	352	203	45	1 147	42	11 456	656	8 735	2 455	282	993		
1981 IV .....	11 025	314	371	176	26	1 037	37	12 546	561	9 968	2 342	899	1 118		
1981 V .....	10 187	331	427	234	66	1 144	57	11 881	670	9 137	2 504	670	1 275		
1981 VI .....	10 062	314	399	230	40	1 251	50	11 802	615	9 124	2 442	446	786		
1981 VII .....	8 506	267	342	206	25	1 027	41	9 941	519	7 645	2 147	359	630		
1981 VIII .....	7 182	261	316	200	27	1 055	26	8 606	521	6 513	1 980	230	642		
1981 IX .....	8 206	264	396	239	41	1 195	59	9 897	587	7 252	2 463	131	911		
1981 X .....	9 426	257	474	303	38	1 186	46	11 170	646	8 423	2 531	54	895		
1981 XI .....	6 814	188	414	264	50	939	40	8 257	543	6 156	1 930	18	813		
1981 XII .....	3 995	192	624	448	113	745	55	5 532	798	3 544	1 941	5	533		
*1982 I .....	13 175	287	355	199	38	1 144	67	14 779	569	11 675	2 839	45	1 765		

23. Ulkomainen merenkulku — Sjöfarten mellan Finland och utlandet — Foreign shipping

Vuosi ja kuukausi År och månad Year and month	Saapuneet alukset — Ankomma fartyg — Vessels entered						Lähteneet alukset — Avgångna fartyg — Vessels cleared					
	Luku — Antal Number		1 000 nettotonnia nettoton tons		Tuotu tavara- määrä In- porterad varu- mängd Tons imported 1 000 t	Siitä suomal. aluksilla Därav med finska fartyg Of which by Finnish vessels	Luku — Antal Number		1 000 nettotonnia nettoton tons		Viety tavara- määrä Ex- porterad varu- mängd Tons exported 1 000 t	Siitä suomal. aluksilla Därav med finska fartyg Of which by Finnish vessels
	Kalk- kiaan Summa Total	Niistä suomal. Därav finska Of which Finnish	Kalk- kiaan Summa Total	Lastissa Last- förande With cargo			Kalk- kiaan Summa Total	Niistä suomal. Därav finska Of which Finnish	Kalk- kiaan Summa Total	Lastissa Last- förande With cargo		
					E 46	E 47					E 48	E 49
1977 .....	16 124	8 173	34 423	30 051	25 630	11 844	16 137	8 133	34 752	25 428	14 087	5 663
1978 .....	17 165	8 712	37 354	32 344	25 725	13 106	17 132	8 468	37 857	28 879	15 638	7 100
1979 .....	17 428	8 704	41 061	36 142	30 639	15 952	17 513	8 752	41 762	30 792	17 138	7 226
1980 .....	17 048	7 693	44 068	39 156	31 470	14 429	17 119	7 712	44 890	33 505	17 900	6 634
1981 .....	16 266	7 744	49 451	44 375	30 178	15 455	16 359	7 751	49 845	39 092	18 419	8 638
1980 IX .....	1 681	782	4 388	3 973	3 085	1 664	1 694	777	4 406	3 241	1 448	591
1980 X .....	1 595	733	4 285	3 833	3 039	1 403	1 620	736	4 268	3 242	1 614	720
1980 XI .....	1 447	676	3 886	3 457	2 293	1 186	1 387	668	3 904	3 087	1 388	603
1980 XII .....	1 277	632	4 102	3 719	2 804	1 503	1 288	629	4 121	3 003	1 415	567
1981 I .....	1 019	515	3 052	2 726	1 530	867	1 057	513	3 244	2 626	1 281	589
1981 II .....	901	454	2 916	2 554	1 740	1 047	890	458	2 880	2 387	1 316	691
1981 III .....	957	469	3 205	2 830	1 914	1 031	945	463	3 225	2 660	1 399	734
1981 IV .....	1 100	582	3 509	3 165	1 929	1 110	1 164	592	3 656	3 057	1 393	652
1981 V .....	1 599	806	4 795	4 271	3 533	1 857	1 560	795	4 639	3 302	1 596	674
1981 VI .....	1 743	853	4 490	3 999	2 594	1 224	1 764	880	4 604	3 700	1 648	710
1981 VII .....	1 815	897	5 018	4 603	2 705	1 311	1 838	889	5 025	3 981	1 476	632
1981 VIII .....	1 760	862	5 018	4 532	2 762	1 434	1 724	857	4 936	3 895	1 575	761
1981 IX .....	1 524	666	4 664	4 209	3 026	1 476	1 562	684	4 720	3 623	1 823	865
1981 X .....	1 394	580	4 430	4 020	2 974	1 653	1 385	568	4 336	3 403	1 611	754
1981 XI .....	1 294	542	4 296	3 837	2 951	1 457	1 270	537	4 427	3 205	1 590	690
1981 XII .....	1 160	518	4 058	3 629	2 520	988	1 200	515	4 153	3 253	1 711	886
*1982 I .....	927	435	3 655	3 234	2 300	1 297	912	428	3 670	2 845	1 400	721
*1982 II .....	729	362	2 714	2 394	1 683	953	746	359	2 752	2 318	1 323	728

Ks. huomautusosasto vuoden ensimmäisessä numerossa — Se notavdelningen i häfte 1 — See note section in the January issue.

## 24. Kauppalaivasto — Handelsflottan — Merchant fleet

Vuoden ja kuukauden lopussa Vid utgången av At the end of	Koko kauppalaivasto Hela handelsflottan Whole merchant fleet		Matkustajalaivastot Passagerarfartyg Passenger vessels		Säilibalukset Tankfartyg Tankers	
	Luku Antal Number	1 000 brt. gross tons	Luku Antal Number	1 000 brt. gross tons	Luku Antal Number	1 000 brt. gross tons
	E 58	E 59	E 60	E 61	E 62	E 63
1977 .....	446	2 274	120	198	52	1 169
1978 .....	459	2 314	121	193	47	1 112
1979 .....	466	2 420	131	197	41	1 194
1980 .....	487	2 346	143	238	39	1 101
1981 .....	483	2 479	148	264	45	1 282
1980 XI .....	487	2 350	144	242	39	1 101
1980 XII .....	487	2 346	143	238	39	1 101
1981 I .....	481	2 361	143	238	39	1 110
1981 II .....	480	2 364	143	238	41	1 116
1981 III .....	486	2 366	143	238	41	1 116
1981 IV .....	485	2 371	144	264	41	1 116
1981 V .....	480	2 442	144	248	43	1 246
1981 VI .....	479	2 431	144	263	43	1 246
1981 VII .....	479	2 424	146	264	43	1 246
1981 VIII .....	479	2 422	146	264	43	1 246
1981 IX .....	477	2 409	146	264	44	1 250
1981 X .....	480	2 412	147	264	44	1 250
1981 XI .....	479	2 410	147	264	44	1 250
1981 XII .....	483	2 479	148	264	45	1 282
1982 I .....	478	2 455	148	258	45	1 282
1982 II .....	484	2 472	148	258	46	1 284
1982 III .....	486	2 472	150	258	46	1 284

25. Kotimaisten lentoyhtiöiden säännöllinen lentoliikenne  
Inhemiska flygbolags reguljära flygtrafik  
Scheduled air traffic of Finnish airlines

Vuosi ja kuukausi År och månad Year and month	Lentokm Flygkm Kilometres flown	Matkustajakm Passageratkm Passengers km	Matkustajien luku Antal passagerare Passengers carried	Rahdia ja postia Frakt och post Freight and mail
				1000ton-km
	E 64	E 65	E 66	E 67
1977 ...	28 304	1 395 092	1 836 292	38 690
1978 ...	29 950	1 644 223	1 993 441	41 880
1979 ...	31 908	1 983 621	2 352 979	45 996
1980 ...	35 499	2 139 005	2 512 159	52 766
1981 ...	37 044	2 513 137	2 751 100	56 786
1980 XI	2 995	169 542	213 529	4 588
1980 XII	2 747	150 888	182 455	4 821
1981 I	3 014	164 254	187 204	4 257
1981 II	2 823	158 660	199 436	4 708
1981 III	3 044	196 208	231 287	4 779
1981 IV	2 978	205 451	232 114	4 167
1981 V	3 188	231 794	252 706	4 587
1981 VI	3 181	249 249	241 554	4 370
1981 VII	3 283	254 480	221 076	3 734
1981 VIII	3 399	261 429	243 482	4 197
1981 IX	3 094	224 857	252 517	5 216
1981 X	3 219	222 254	255 874	5 823
1981 XI	3 004	178 444	233 637	5 404
1981 XII	2 814	166 055	200 213	5 544
1982 I	2 991	179 723	203 838	5 279

## 26. Posti- ja telelaitos — Post- och televerket — Posts and Telecommunications

Vuosi ja kuukausi År och månad Year and month	Postitoimen liikennetulo Inkomster av posttrafiken Postal revenue	Teletoimen liikennetulo Inkomster av televerk- samhet Revenuer from teleservices	Muit tulot Övriga Inkomster Other revenues	Yhteensä Summa Total revenue	Kaukopuhelut — Fjärrsamtal Trunk calls				Sähkö- sanomat, kotimaiset ja ulkomalle Telegram, Inrikes och till utlandet Telegrams, domestic and abroad	Telexkirjoittamiset Telexskrivningar Telex calls	
					kotimaiset — inrikes domestic		ulkomalle (minuu- teissa) till utlandet (i minuter) abroad (minutes)	kotimaiset (minuu- teissa) inrikes (i minuter) domestic (minutes)		ulkomalle (minuu- teissa) till utlandet (i minuter) abroad (minutes)	
					käsi- välit- teinen liikenne (3 min. jaksoja) manuell trafik (3 min. perioder) <sup>1)</sup>	automaattiliikenne automatisk trafik					
1 000 mk					1 000						
E 68	E 69	E 70	E 71	E 72	E 73	E 74	E 75	E 76	E 77	E 78	
1977 .....	948 756	1 273 531	204 931	2 427 219	27 525	3 925 486	234 632	38 381	818	14 003	8 622
1978 .....	1 056 869	1 423 851	244 780	2 725 501	20 728	4 147 943	248 152	48 157	832	10 351	9 351
1979 .....	1 162 862	1 608 459	300 538	3 071 859	14 754	4 629 364	272 589	61 285	820	10 327	10 502
1980 .....	1 270 233	1 765 570	293 106	3 328 909	1 985	5 161 377	297 886	69 963	797	10 651	11 406
*1981 .....	1 495 707	1 898 876	353 744	3 748 326	1 456	5 418 346	319 105	80 121	771	11 941	12 516
1980 X	117 031	119 697	49 662	286 390	128	483 272	27 349	6 602	64	1 013	1 127
1980 XI	113 081	194 371	14 980	322 432	113	445 541	24 755	5 932	55	936	1 003
1980 XII	106 035	166 051	51 447	383 533	106	450 917	25 224	6 075	73	900	921
*1981 I	72 572	146 499	14 202	233 273	120	478 667	25 890	6 320	60	974	1 025
1981 II	111 302	121 521	15 328	248 151	117	447 357	24 159	5 883	56	959	1 007
1981 III	120 455	177 403	16 488	314 346	130	471 823	25 290	6 478	60	1 025	1 125
1981 IV	119 613	148 849	55 089	323 350	129	481 118	27 524	6 540	60	999	1 006
1981 V	134 081	188 940	12 671	335 692	127	462 586	26 367	6 545	98	1 016	1 071
1981 VI	117 556	126 780	15 392	259 728	122	408 825	25 384	7 253	70	1 006	1 045
1981 VII	102 249	184 559	55 040	341 848	119	378 375	26 107	6 183	60	893	817
1981 VIII	101 917	117 641	15 343	234 901	125	441 700	25 926	6 357	60	900	938
1981 IX	130 518	176 380	14 227	321 125	117	451 655	26 916	6 855	61	1 049	1 146
1981 X	133 172	139 596	57 209	329 978	123	486 502	30 349	7 375	61	1 073	1 184
1981 XI	131 817	189 412	15 553	336 782	119	440 481	26 455	6 919	57	1 053	1 133
1981 XII	220 455	181 296	67 201	468 952	108	469 258	28 738	7 353	68	1 021	1 019
*1982 I	83 596	152 928	15 415	251 939	109	318 729	25 067	5 786	56	1 002	1 063
1982 II	134 578	132 936	14 361	281 874	111	316 071	25 636	6 919	58	1 000	1 071

Ks. huomautusosasto vuoden ensimmäisessä numerossa — Se notavdelningen i häfte 1 — See note section in the January issue.

<sup>1)</sup> Manual service (3-minute periods) — \*) Automatic service (charge impulses à 20 p).

## 27. Bruttokansantuote toimialoittain — Bruttonationalprodukt enligt näringsgrenar — Gross domestic product by kind of activity

1 000 000 mk  
1975 hintoihin — 1975 års priser — 1975 prices

Vuosi ja neljännes År och kvartal Year and quarter	Maatalous Jordbruk <i>Agriculture</i>	Metsä- talous Skogshus- hållning <i>Forestry</i>	Teollisuus ja kaivan- naistoiminta Tillverk- nings-, gruv- o. a. extraktiiv- industri <i>Manufacturing, mining and quarrying</i>	Sähkö-, kaasu- ja vesihuolto El-, gas- och vatten- försörjning <i>Electricity, gas and water</i>	Talon- rakennus- toiminta Husbygg- nadsverk- samhet <i>Building</i>	Maa- ja vestraken- nus- toiminta Anlägg- ningsverk- samhet <i>Other con- struction</i>	Lilkenne Transport <i>Transport and com- munication</i>	Kauppa Handel <i>Trade</i>	Muu toiminta Övrig verksam- het <i>Other activities</i>	Brutto- kansan- tuote yhteensä Brutto- national- produkten tillsam- mans <i>Total gross domestic product</i>	Yrittäjä- toiminta Närings- livet <i>Industries</i>
	F 1	F 2	F 3	F 4	F 5	F 6	F 7	F 8	F 9	F 10	F 11
1977....	5 089	4 927	25 855	2 980	6 242	2 300	6 561	8 452	34 265	102 512	70 588
1978....	4 971	5 150	26 922	3 180	6 102	2 226	6 746	8 606	35 447	104 845	72 204
1979....	5 090	6 210	29 874	3 413	6 161	2 236	7 477	9 249	36 881	112 813	78 482
*1980....	5 345	6 132	32 268	3 577	6 655	2 220	7 901	9 534	38 344	118 493	82 859
*1981....	4 865	5 724	32 808	3 582	6 391	2 207	8 282	9 656	39 586	119 632	82 987
1978 I	911	1 426	6 810	901	1 305	552	1 517	1 909	8 784	25 558	17 224
II	1 059	1 291	6 921	707	1 338	572	1 674	2 145	8 931	26 088	17 811
III	2 006	720	5 849	703	1 682	545	1 690	2 148	8 744	25 078	17 391
IV	994	1 713	7 341	870	1 777	557	1 866	2 404	8 987	28 121	19 778
*1979 I	986	1 690	7 561	1 005	1 242	544	1 639	2 040	9 038	27 162	18 643
II	1 096	1 959	7 497	771	1 246	569	1 843	2 342	9 260	28 181	19 535
III	2 034	824	6 706	728	1 654	550	1 880	2 332	9 108	27 117	18 875
IV	974	1 736	8 110	908	2 019	574	2 115	2 535	9 475	30 353	21 430
*1980 I	928	1 690	8 088	1 088	1 350	555	1 827	2 192	9 392	28 635	19 759
II	1 046	1 624	8 096	761	1 354	568	1 856	2 355	9 633	28 929	19 984
III	2 365	1 044	7 433	804	1 896	549	2 037	2 408	9 487	29 413	20 826
IV	1 006	1 773	8 651	924	2 055	549	2 181	2 580	9 831	31 515	22 290
*1981 I	903	1 598	8 216	989	1 345	546	1 868	2 160	9 709	28 776	19 733
II	1 098	1 688	8 302	759	1 298	561	2 008	2 435	9 946	29 741	20 537
III	1 916	858	7 477	889	1 706	538	2 114	2 437	9 787	29 130	20 277
IV	949	1 580	8 814	945	2 043	562	2 292	2 624	10 145	31 984	22 440

28. Kansantulo  
Nationalinkomst  
National income  
1 000 000 mk29. Kulutusmenot  
Konsumtionsgifter  
Final consumption expenditure  
1 000 000 mk  
1975 hintoihin — 1975 års priser — 1975 prices30. Investoinnit  
Investeringar  
Gross fixed capital formation  
1 000 000 mk

Vuosi ja neljännes År och kvartal Year and quarter	Kansantulo National- inkomst National income	Siitä palkkasumma Därav löner Of which wages	Yksityiset Privata Private	Julkiset Offentliga Government services	Yhteensä Tillsammans Total	Yksityiset Privata Private	Julkiset Offentliga Government services	Yhteensä Tillsammans Total
	F 12	F 13	F 14	F 15	F 16	F 17	F 18	F 19
1977.....	109 004	59 986	56 470	19 562	76 032	23 792	3 504	27 295
1978.....	119 404	63 415	57 939	20 313	78 252	21 389	5 330	24 919
1979.....	137 798	72 720	61 183	21 060	82 243	22 272	3 582	25 854
*1980.....	158 358	84 441	62 701	21 934	84 635	24 671	3 677	28 348
*1981.....	177 205	97 783	63 700	22 724	86 424	23 920	3 776	27 696
1978 I..	27 466	14 340	14 346	5 044	19 390	5 213	892	6 105
II..	29 132	15 541	14 666	5 036	19 702	4 999	906	5 904
III..	29 717	17 157	14 191	5 069	19 260	5 113	858	5 971
IV..	33 091	16 378	14 736	5 164	19 900	6 064	875	6 939
*1979 I..	31 682	16 336	14 986	5 217	20 203	5 070	898	5 968
II..	33 781	17 777	15 686	5 209	20 895	4 883	920	5 803
III..	34 579	19 702	14 928	5 257	20 185	5 388	875	6 263
IV..	37 756	18 905	15 583	5 378	20 960	6 931	889	7 820
*1980 I..	34 932	18 618	15 547	5 424	20 971	5 606	926	6 532
II..	37 921	20 818	15 949	5 429	21 378	5 390	945	6 335
III..	41 194	22 757	15 339	5 481	20 820	6 589	896	7 485
IV..	44 311	22 248	15 867	5 599	21 466	7 086	910	7 996
*1981 I..	39 755	21 961	15 682	5 620	21 301	5 691	951	6 642
II..	43 198	23 958	16 283	5 625	21 908	5 089	971	6 060
III..	45 177	26 478	15 555	5 678	21 234	5 987	920	6 907
IV..	49 075	25 386	16 181	5 801	21 982	7 153	934	8 087

Ka. huomautusosasto vuoden ensimmäisessä numerossa — Se notavdelningen i häfte 1 — See note section in the January issue.

## 31. Rakennuskustannusindeksi — Byggnadskostnadsindex — Building cost index

1980 = 100. Ryhmien painot ilmoitettu sulussa — Gruppvikterna angivna inom parentes — Weighting figures in parentheses

Vuosi ja kuukausi År och månad Year and month	Kokonaisindeksi — Totalindex — Total index					0 Raken- nuttajan kustan- nukset Bygg- herrrens kostnader Employer's costs	1 Maa- rakennus Mark- byggnad Earth work	2-3 Perustuk- set ja runko Grund och stomme Foundations and frame	4-5 Täydentävät ja pinta- rakenteet Kompl. byggn. delar och ytkonstr. Supplemen- tary and surface structures
	0-9								
	a	b	c	d	e				
	Työ Arbete Work	Alne Material	Palvelu Tjänst Services	Kalusto Utrust- ning Plant equipment	Yhteensä Summa Total				
(210)	(591)	(162)	(37)	(1000)	(60)	(55)	(290)	(165)	
G 1	G 2	G 3	G 4	G 5	G 6	G 7	G 8	G 9	
1981 . . . .	109,6	110,0	110,8	111,0	110,1	110,7	108,9	112,1	109,5
1980 VIII	101,3	100,8	102,2	100,5	101,1	102,4	102,3	99,8	101,9
IX	101,3	102,6	102,5	100,5	102,2	102,8	102,1	102,7	102,9
X	104,5	104,0	104,1	100,5	104,0	105,0	103,9	104,4	104,4
XI	104,5	104,5	104,6	100,5	104,4	105,2	103,9	104,9	105,2
XII	104,5	105,3	104,9	100,5	104,9	105,7	104,0	105,6	105,4
1981 I	105,3	106,8	107,5	108,6	106,7	106,9	108,2	107,5	107,4
II	105,3	107,3	107,7	108,6	107,0	107,1	108,6	108,2	107,5
III	105,4	107,8	108,5	109,1	107,4	107,7	108,8	108,4	108,6
IV	109,5	108,1	109,0	109,7	108,6	108,7	107,6	109,1	109,7
V	109,6	108,4	109,5	109,7	108,9	109,4	107,6	109,8	109,5
VI	109,6	109,5	110,5	109,7	109,7	110,8	108,9	111,0	110,1
VII	109,6	110,4	110,9	109,7	110,3	111,5	109,4	112,6	109,9
VIII	109,6	110,6	111,1	109,7	110,4	111,6	109,4	112,9	109,6
IX	112,8	111,8	113,0	112,9	112,2	113,3	110,2	115,3	110,2
X	112,8	112,9	113,4	113,0	113,0	113,5	108,7	116,0	112,1
XI	112,8	112,8	114,0	115,3	113,1	113,6	109,8	116,9	109,8
XII	112,8	113,1	114,2	115,6	113,3	113,8	109,8	117,3	109,9
1982 I	113,0	113,8	114,9	116,4	113,9	114,4	109,3	117,9	110,2
II	113,0	114,0	115,3	116,4	114,1	114,7	108,3	118,5	110,4
III	116,8	115,0	117,1	116,4	115,7	116,9	111,0	119,6	111,8

Vuosi ja kuukausi År och månad Year and month	6 Kalusteet, varusteet Inredning, utrustning Furniture equipment	7 Konetekniset sivu-urakat Maskin- tekniska sido- entreprenader Side contracts, mechanical engineering	Siitä — Därav — Of which		8 Työmaan käyttö- kustannukset Arbetsplat- sens drift- kostnader Building site operating costs	9 Työmaan yhteis- kustannukset Arbetsplat- sens kollektiva kostnader Building site general costs	1-6, 8-9 Rakennustek- niset työt Byggnads- tekniska arbeten Construction work	1-9 Rakentajan indeksi Byggarens index Builder's index						
			7.1-2 LVI-työt VVS-arbeten Heating plumbing and ventilation	7.3 Sähkötyöt El. installation Electrical installations										
			(85)	(160)					(102)	(43)	(80)	(125)	(780)	(940)
			G 10	G 11					G 12	G 13	G 14	G 15	G 16	G 17
1981 . . . .	106,5	108,5	107,0	109,1	111,2	109,4	110,3	110,0						
1980 VIII	102,0	101,4	101,2	101,1	101,3	101,2	101,0	101,0						
IX	101,9	101,8	101,6	101,1	101,3	101,2	102,3	102,2						
X	102,6	104,2	103,0	106,5	101,6	104,0	103,9	103,9						
XI	103,6	104,1	102,9	105,8	101,6	104,2	104,3	104,3						
XII	104,1	105,1	104,3	105,8	101,8	104,4	104,7	104,8						
1981 I	105,1	105,3	104,5	105,6	107,2	105,4	107,0	106,7						
II	105,0	105,1	104,1	105,6	108,5	105,6	107,4	107,0						
III	105,1	105,5	104,1	106,4	109,0	105,6	107,8	107,4						
IV	105,4	107,0	105,6	108,3	109,8	109,0	108,9	108,6						
V	105,7	107,3	105,8	108,4	109,9	109,1	109,1	108,8						
VI	105,9	108,3	107,1	108,6	110,6	109,2	109,9	109,6						
VII	106,1	108,6	107,4	108,6	110,6	109,3	110,6	110,2						
VIII	106,6	108,9	107,7	108,6	110,8	109,3	110,7	110,4						
IX	107,7	110,2	109,0	110,0	113,7	112,3	112,6	112,2						
X	108,0	111,5	109,6	112,8	114,1	112,5	113,2	112,9						
XI	108,9	111,7	109,7	112,8	115,2	112,5	113,4	113,1						
XII	108,8	112,0	110,0	112,8	115,3	112,6	113,5	113,3						
1982 I	109,2	113,3	111,7	113,1	116,2	112,9	114,0	113,9						
II	109,2	113,4	111,6	113,1	116,1	113,1	114,2	114,1						
III	109,7	115,0	113,4	114,3	116,8	117,1	115,8	115,7						

Ks. huomautusosasto vuoden ensimmäisessä numerossa — Se notavdelningen i häfte 1 — See note section in the January issue.

32. Pientalon rakennuskustannusindeksi — Byggnadskostnadsindex för småhus — *Building Cost Index for Single-Unit Dwellings*  
1980 = 100. Ryhmien painot ilmoitettu sulussa — Gruppvikterna angivna inom parentes — *Weighting figures in parentheses*

Vuosi ja kuukausi År och månad Year and month	Kokonaisindeksi — Totalindex — Total index 0—9				0	1	2	3—5
	a	b	c	a + b + c	Rakennut- tajan kustannukset Byggherrrens kostnader Employer's costs	Maarakennus Markbyggnad Earth work	Perustukset Grund Foundations	Runko-, tåy- dentävät ja pintarakenteet Stomkonstruk- tioner, kompl. bygn.delar och ytkonstr. Frame, suppl- mentary and surface structures
	(265)	(570)	(165)	(1000)	(50)	(70)	(60)	(425)
	G 18	G 19	G 20	G 21	G 22	G 23	G 24	G 25
1981 . . . . .	109,8	106,9	110,9	108,3	110,1	108,4	108,4	107,2
1980 VIII	101,2	102,3	102,1	102,0	102,8	101,8	100,6	102,8
IX	101,2	103,0	102,1	102,4	102,8	101,6	103,1	103,1
X	104,4	103,9	103,8	104,0	105,4	103,8	103,9	104,2
XI	104,4	104,4	104,9	104,5	105,6	103,9	104,2	105,1
XII	104,4	105,0	105,0	104,8	105,9	103,9	105,4	105,1
1981 I	105,4	106,4	108,1	106,4	106,8	107,1	106,5	107,3
II	105,4	106,5	108,1	106,5	106,8	107,2	107,2	107,2
III	105,4	106,0	108,7	106,3	107,2	107,3	106,5	106,9
IV	109,8	106,1	109,7	107,7	108,4	107,2	107,4	107,7
V	109,8	106,8	110,1	108,1	109,2	107,3	107,4	107,4
VI	109,8	107,5	111,0	108,7	110,3	108,6	107,4	108,0
VII	109,8	106,8	111,2	108,3	110,9	108,8	109,1	106,6
VIII	109,8	106,5	111,4	108,2	110,9	108,8	109,1	106,1
IX	113,1	106,9	112,7	109,5	112,3	109,9	110,2	107,3
X	113,1	107,5	113,2	110,0	112,5	109,4	110,0	107,7
XI	113,1	107,3	113,2	109,8	112,5	109,8	110,0	106,9
XII	113,1	108,7	113,9	110,7	113,4	109,8	110,1	107,2
1982 I	113,3	108,6	114,7	110,9	113,6	109,6	110,5	107,0
II	113,3	108,9	114,8	111,0	114,0	109,1	110,6	107,3
III	117,2	110,2	116,8	113,1	117,0	111,4	112,4	109,6

Vuosi ja kuukausi År och månad Year and month	6	7	Siltä — Därav — Of which		8	9	1—6, 8—9	1—9
	Kalusteet, varusteet ja laitteet Utrustning och anläggningar Furniture and equipment	Konetekniset sivu-urakat Maskin- tekniska sido- entreprenader Side contracts; mechanical engineering	7.1, 7.2 Pientalon LVI-työt VVS-arbeten i småhus Heating, plumbing and ventilation	7.3 Pientalon sähkötyöt El.installation i småhus Electrical installations	Työmaan käyttö- kustannukset Arbetsplatsens driftkostnader Building site operating costs	Työmaan yhtels- kustannukset Arbetsplatsens kollektiva kostnader Building site general costs	Pientalon rakennus- tekniset työt Byggnadstekn. arbeten i småhus Construction work of single-unit dwellings	Pientalo- rakentajan indeksi Småhusbygga- rens index Index for single-unit dwelling builder
	(65)	(190)	(145)	(45)	(45)	(95)	(760)	(950)
	G 26	G 27	G 28	G 29	G 30	G 31	G 32	G 33
1981 . . . . .	106,6	110,5	111,1	108,4	109,1	109,1	107,7	108,3
1980 VIII	101,9	101,0	101,2	100,6	102,2	101,3	102,2	102,0
IX	101,8	101,5	101,7	100,6	102,3	101,4	102,6	102,4
X	102,5	104,1	103,2	107,0	102,5	104,4	103,9	103,9
XI	103,2	104,0	103,4	106,0	102,7	104,5	104,6	104,5
XII	103,7	105,2	104,9	106,0	102,7	104,5	104,7	104,8
1981 I	105,1	105,4	105,3	105,8	105,8	104,8	106,6	106,4
II	105,1	105,2	105,0	105,8	106,9	105,0	106,8	106,4
III	105,2	105,4	105,1	106,4	106,8	104,6	106,5	106,3
IV	105,3	107,7	107,8	107,4	108,1	109,2	107,6	107,6
V	105,6	110,4	111,3	107,4	108,1	109,2	107,5	108,1
VI	105,6	111,0	112,0	107,4	108,8	109,2	108,0	108,6
VII	106,0	111,2	112,3	107,6	108,5	109,2	107,4	108,2
VIII	106,7	111,4	112,5	107,6	108,9	109,1	107,2	108,0
IX	107,8	112,4	113,5	109,0	111,4	112,0	108,6	109,4
X	108,2	113,6	114,1	112,0	111,9	112,1	108,9	109,8
XI	109,3	114,1	114,7	112,0	112,1	112,1	108,6	109,7
XII	109,3	117,8	119,7	112,0	112,1	112,1	108,8	110,6
1982 I	109,3	118,7	120,7	112,3	112,6	112,7	108,7	110,7
II	109,3	118,7	120,7	112,3	113,5	112,7	108,9	110,9
III	109,6	120,0	122,0	113,5	114,4	116,8	111,2	112,9

Ks. huomautusosasto vuoden ensimmäisessä numerossa — Se notavdelningen i häfte 1 — See note section in the January issue.

**33. Maatalouden tuotantorakennuksen rakennuskustannusindeksi — Byggnadskostnadsindex för lantbruksbyggnader**  
*Building cost index for agricultural building*

 1980 = 100. Ryhmien painot ilmoitettu suluisissa — Gruppvikterna angivna inom parentes — *Weighting figures in parentheses*

Vuosi ja kuukausi År och månad Year and month	Kokonais- indeksi Totalindex Total index	0 Rakennuttajan kustannukset Byggherre- rens kostnader <i>Employer's costs</i>	1 Maarakennus- töiden tarvikkeet Material för märkbygg- nadsarbeten <i>Materials for earth works</i>	2 Rakennus- teknisten töiden tar- vikkeet Material för byggnads- tekniska arbeten <i>Materials for construction works</i>	3 Konetekniset sivu-urakat Maskintekniska sido- entreprenader <i>Side contracts; mechanical engineering</i>	4 Työmaan yhteisten töi- den tarvikkeet Material för arbetsplatsens gemensamma arbeten <i>Joint materials of building site</i>	5 Työpalkat sosiaalikus- tannuksineen Arbetslöner inkl. social- kostnader <i>Wages and social expenses</i>
	(100,0)	(2,0)	(3,0)	(52,0)	(14,0)	(4,0)	(25,0)
	G 34	G 35	G 36	G 37	G 38	G 39	G 40
1981 .....	107,7	109,6	107,5	107,2	110,3	111,2	106,7
1980 VI ..	100,6	101,7	101,4	100,3	100,7	102,0	100,6
VII ..	100,9	101,8	101,7	100,7	100,8	102,1	100,8
VIII ..	101,8	102,4	101,7	102,3	101,3	102,7	100,8
IX ..	102,0	102,4	102,0	102,6	101,8	102,4	100,8
X ..	103,7	105,3	103,1	103,9	104,8	103,1	102,9
XI ..	104,1	105,5	103,3	104,5	105,3	103,3	102,9
XII ..	104,3	105,7	103,3	104,5	106,3	103,7	102,9
1981 I ..	105,4	106,0	103,5	106,0	106,4	106,8	103,5
II ..	105,6	106,0	103,5	106,3	106,2	108,5	103,5
III ..	105,5	106,7	103,8	106,0	106,4	108,9	103,5
IV ..	106,8	107,6	105,0	106,3	108,1	110,0	106,7
V ..	107,1	108,0	106,8	106,6	108,8	110,0	106,7
VI ..	108,0	109,2	108,5	107,6	110,6	110,5	106,7
VII ..	108,3	110,9	108,9	108,1	110,9	110,2	106,7
VIII ..	108,4	111,0	109,1	108,2	111,3	110,4	106,7
IX ..	109,2	112,1	109,9	107,7	112,5	114,2	109,1
X ..	109,8	112,5	111,0	108,5	113,6	114,8	109,1
XI ..	109,3	112,3	109,9	107,6	114,1	114,9	109,1
XII ..	109,6	112,5	109,9	108,0	114,3	114,9	109,1
1982 I ..	110,1	112,9	109,6	108,5	115,6	115,7	109,3
II ..	110,2	113,4	109,3	108,7	115,5	116,8	109,3
III ..	111,6	116,2	109,8	109,4	116,5	118,0	112,1

**34. Tienrakennuskustannusindeksi — Vägbyggnadskostnadsindex — Cost index of road construction**

 1972 = 100. Ryhmien painot ilmoitettu suluisissa — Gruppvikterna angivna inom parentes — *Weighting figures in parentheses*

Vuosi ja kuukausi År och månad Year and month	Työpalkat Arbetslöner <i>Wages</i>	Konetyöt Maskin- arbeten <i>Machineworks</i>	Osaurakat Delent- reprenader <i>Subcontracts</i>	Kuljetukset Transporter <i>Transports</i>	Tarveaineet Material <i>Materials</i>	Yleiskulut Allmänna utgifter <i>General costs</i>	Kokonais- indeksi Totalindex Totalindex	E-indeksi <sup>1)</sup> E-index <sup>1)</sup> E-index <sup>1)</sup>
	(16,5)	(13,2)	(31,8)	(16,2)	(12,4)	(9,9)	(100,0)	(73,8)
	G 41	G 42	G 43	G 44	G 45	G 46	G 47	G 48
1977 .....	226	193	215	194	220	249	214	207
1978 .....	239	206	218	208	227	257	223	215
1979 .....	260	221	216	210	253	266	232	222
1980 .....	282	246	258	247	292	301	267	259
1981 .....	312	282	301	282	317	347	303	296
1980 VIII .....	286	248	274	257	301	300	276	270
IX .....	287	256	278	255	301	304	278	273
X .....	286	262	279	257	302	302	280	275
XI .....	299	258	280	257	305	325	284	275
XII .....	299	257	280	256	305	331	284	275
1981 I .....	301	267	283	257	314	337	289	280
II .....	302	263	283	259	315	339	289	279
III .....	301	266	284	265	317	336	290	282
IV .....	307	260	285	266	317	350	293	282
V .....	315	277	290	266	314	360	298	286
VI .....	309	274	307	296	316	346	306	300
VII .....	309	274	308	297	316	335	305	301
VIII .....	310	290	311	297	318	340	310	305
IX .....	321	303	315	296	318	342	314	309
X .....	321	300	314	296	317	354	315	308
XI .....	321	299	314	294	318	355	315	308
XII .....	322	308	316	294	322	366	318	311
1982 I .....	322	305	315	295	323	380	319	310

 Ks. huomautusosasto vuoden ensimmäisessä numerossa — Se notavdelningen i häfte 1 — *See note section in the January issue.*
<sup>1)</sup> Kokonaisindeksi ilman kohtia työpalkat ja yleiskulut — Totalindex utan punkterna arbetslöner och allmänna utgifter — *Total index without items wages and general costs.*

**35. Elinkustannusindeksi<sup>1)</sup> — Levnadskostnadsindex<sup>1)</sup> — Cost-of-living index<sup>1)</sup>**  
 1951:10 = 100

Vuosi ja kuukausi År och månad Year and month	Kokonaisindeksi Totalindex		Ryhmäindeksit ja (suluissa) niiden painot — Gruppindex o. (inom parent.) deras vikter — Group indices and their weights (in parent.)									
	(100.0)		Ravinto Föda Food		Asunto Bostad Rent		Lämpö ja valo Värme och lyse Fuel and light		Vaatus Beklädnad Clothing		Muut menot Övriga utgifter Miscellaneous	
	(100.0)		(24,1)	(21,6)	(16,5)	(16,3)	(2,6)	(3,5)	(7,7)	(7,2)	(49,1)	(51,4)
	G 49		G 50		G 51		G 52		G 53		G 54	
1977 .....	506		609		963		419		249		497	
1978 .....	544		634		1 024		448		266		547	
1979 .....	583		654		1 090		482		293		597	
1980 .....	651		739		1 180		594		332		663	
1981 .....	729		835		1 354		708		369		733	
	1981	1982	1981	1982	1981	1982	1981	1982	1981	1982	1981	1982
I ..	693	767	774	879	1 280	1 419	646	765	354	374	705	774
II ..	699	771	777	887	1 280	1 419	672	770	361	381	712	776
III ..	708	780	803	916	1 293	1 432	687	772	360	385	717	781
IV ..	717		820		1 293		708		366		726	
V ..	727		824		1 370		708		368		730	
VI ..	731		832		1 370		709		369		735	
VII ..	734		843		1 370		710		364		737	
VIII ..	736		841		1 370		723		370		740	
IX ..	745		870		1 370		727		377		746	
X ..	752		881		1 415		728		379		747	
XI ..	752		878		1 415		732		381		748	
XII ..	755		875		1 419		749		383		751	

**36. Kuluttajahintaindeksi — Konsumentprisindex — Consumer price index**  
 1977 = 100

Vuosi ja kuukausi År och månad Year and month	Kokonaisindeksi Totalindex	Väestöryhmittaiset indeksit — Indexar för befolkningsgrupper Indices by group of population						Alueittaiset indeksit — Regionala indexar Regional indices				Nettohintaindeksi*) Nettoprisindex *) Net price index *)	
		1		2		3		1		3			
		Maatalous- yrittäjät Lant- bruks- företagare Farmers	Kaikki palkan- saajat Alla löntagare — *)	Johtajat ja ylem. toimi- henkilöt — *)	Muut toimi- henkilöt Övriga tjänste- män — *)	Työn- tekijät Ar- betare Wor- kers	Eläke- läiset Pen- sio- närer Pen- sioners	Helsinki Helsing- fors	Muu Etelä- Suomi Övriga Södra Finland — *)	Väl- Suomi Mellersta Finland Central Finland	Pohjois- Suomi Norra Finland North Finland		
G 55	G 56	G 57	G 58	G 59	G 60	G 61	G 62	G 63	G 64	G 65			
1978 .....	107,8	107,0	108,1	108,3	107,9	108,0	106,7	108,3	108,0	107,3	107,4	107,0	
1979 .....	115,9	114,1	116,3	116,8	116,2	116,2	113,7	117,5	116,1	115,0	115,2	114,6	
1980 .....	129,3	128,2	129,7	130,0	129,4	129,7	126,7	130,0	129,7	128,4	128,4	127,8	
1981 .....	144,8	143,8	145,2	145,5	145,0	145,2	142,8	145,4	145,3	143,9	144,0	143,0	
1980	IV	126,7	125,4	127,2	127,4	126,9	127,2	123,4	127,6	127,0	125,9	125,6	125,2
	V	128,1	127,2	128,6	128,8	128,2	128,6	125,2	128,7	128,5	127,4	127,3	126,6
	VI	128,6	127,7	129,0	129,3	128,7	129,1	125,7	129,2	129,0	127,9	127,7	127,3
	VII	129,4	128,5	129,7	130,0	129,4	129,8	126,6	130,1	129,7	128,6	128,6	128,0
	VIII	131,1	130,0	131,4	131,6	131,2	131,4	128,9	131,7	131,5	130,3	130,3	129,7
	IX	132,9	132,2	133,2	133,4	133,0	133,2	131,2	133,4	133,3	132,3	132,1	131,5
	X	134,2	133,6	134,4	134,6	134,4	134,4	132,5	134,4	134,7	133,4	133,4	132,7
	XI	135,4	134,3	135,8	136,2	135,6	135,7	133,2	135,9	135,8	134,5	134,4	133,9
	XII	136,4	135,0	136,8	137,3	136,6	136,7	134,0	137,1	136,8	135,4	135,5	135,0
1981	I	137,6	136,4	138,0	138,4	137,8	138,0	135,2	138,4	137,9	137,0	136,6	135,7
	II	138,8	137,8	139,2	139,7	139,0	139,2	136,0	139,6	139,1	138,2	137,8	136,9
	III	140,6	139,9	141,0	141,4	140,7	141,0	138,0	141,3	141,0	139,8	139,9	138,1
	IV	142,4	141,7	142,9	143,1	142,6	143,0	139,8	142,9	143,0	141,5	141,9	139,9
	V	144,4	143,1	144,8	145,3	144,7	144,7	142,2	145,0	145,0	143,4	143,5	142,4
	VI	145,3	144,0	145,7	146,1	145,4	145,6	143,0	145,8	145,8	144,2	144,1	143,2
	VII	145,7	144,4	146,1	146,5	145,9	146,0	143,7	146,4	146,3	144,7	144,6	143,8
	VIII	146,2	144,9	146,6	147,0	146,4	146,4	144,1	147,0	146,6	145,1	145,4	144,2
	IX	148,1	147,3	148,4	148,7	148,2	148,4	146,3	148,3	148,7	147,1	147,2	146,3
	X	149,4	148,4	149,7	149,9	149,4	149,7	148,1	149,8	150,0	148,4	148,4	147,6
	XI	149,4	148,8	149,7	149,9	149,4	149,8	148,3	149,7	150,0	148,7	148,7	147,8
	XII	149,9	149,2	150,2	150,4	150,0	150,2	148,8	150,1	150,4	149,1	149,2	148,4
1982	I	152,4	151,3	152,7	153,0	152,2	152,9	150,7	153,0	153,0	151,1	151,4	150,9
	II	153,1	152,2	153,4	153,8	153,1	153,6	151,6	154,0	153,7	152,0	152,0	151,8
	III	155,0	154,5	155,2	155,4	154,8	155,4	153,7	155,5	155,6	153,9	154,3	

Ks. huomautusosasto vuoden ensimmäisessä numerossa — Se notavdelningen i häfte 1 — See note section in the January issue.

<sup>1)</sup> Painot on ilmoitettu suluissa, ylimmällä rivillä tammikuuhun 1979, alimmalla rivillä helmikuusta 1979 lähtien, jolloin indeksit on laskettu muunto-  
kertoimella kuluttajahintaindeksistä 1977 = 100 — Vikterna har uppgetts inom parentes, på översta raden till januari 1979, på nedersta raden fr.o.m.  
februari 1979, då indexerna beräknats med omräkningskoefficienten från konsumentprisindex 1977 = 100 — The weights are given in parentheses, on  
the top line until January 1979, on the bottom line since February 1979, when the indices have been counted by a coefficient from the consumer price  
index 1977 = 100 — \*) All wage and salary earner — \*) Managers and administrative employees — \*) Other employees — \*) Other South Finland — \*)  
Indeksin laskentaperustella on selvitetty Tilastokeskuksen muistiossa nro 70 (1981) — Indexens beräkningsgrunder har utretts i statistikcentralens  
promemoria 1981: 70 — The methods of compiling the index are described in the memorandum 1981: 70 of CSO.

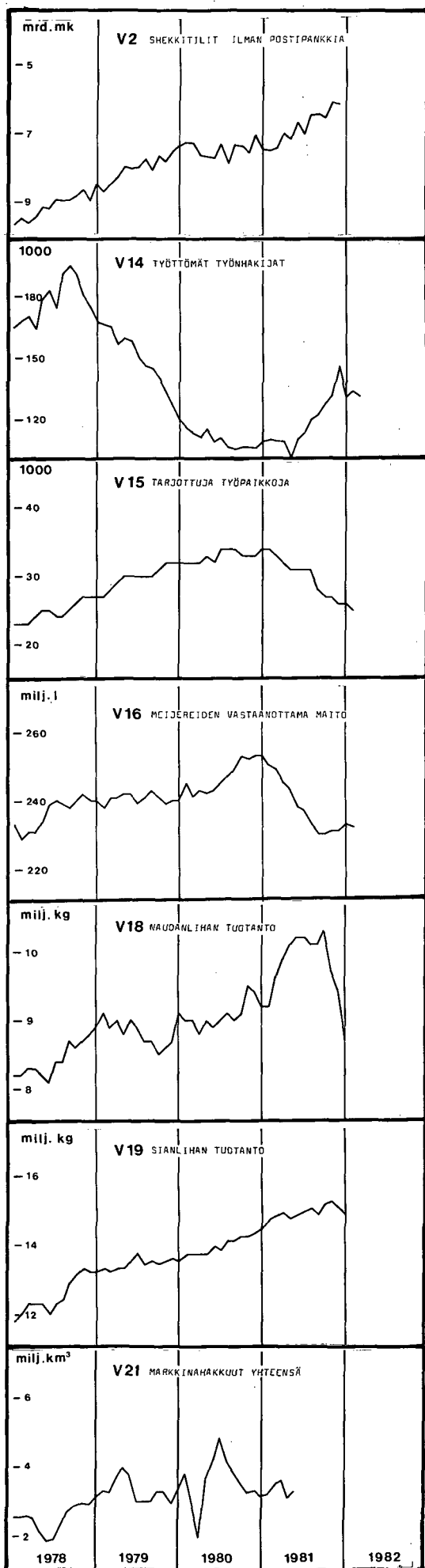
**37. Kuluttajahintaindeksi — Konsumentprisindex — Consumer price index**  
 1977 — 100

Vuosi ja kuukausi År och månad Year and month	Kokonaisindeksi Totalindex Total index	Ryhmäindeksit ja (sulussa) niiden painot — Gruppindexar och (inom parentes) deras vikter Group indices and their weights (in parentheses)									
		0	1	2	3	4	5	6	7	8	9
		Ravinto Föda Food	Juomat ja tupakka Drycker och tobak Beverages and tobacco	Vaateet ja jalkineet Beklädnad o. skodon Clothing and footwear	Asunto Bostad Rent	Lämpö ja valo Värme och lyse Fuel and light	Kotitalouskalusto, -tarvikkeet ja -palvelukset Hushålls- inventarier, -förnödenheter och -tjänster ) (6,1)	Terveyden- ja sairaudenhoito Hälsa- och sjukvård Health and medical care (1,9)	Liikenne- ja Sam- färdset Transport and communication (17,8)	Koulutus ja virkistys Utbildning och rekreation Education and recreation (9,0)	Muut tavarat ja palvelukset Övriga varor och tjänster Other goods and services (9,5)
(100,0)	(21,6)	(7,1)	(7,2)	(16,3)	(3,5)	(6,1)	(17,8)	(9,0)	(9,5)		
	G 66	G 67	G 68	G 69	G 70	G 71	G 72	G 73	G 74	G 75	G 76
1978 .....	107,8	104,4	114,6	105,8	106,3	106,4	105,2	112,4	111,1	108,2	109,2
1979 .....	115,9	108,8	129,4	116,3	113,1	114,4	114,4	124,1	120,2	115,5	118,4
1980 .....	129,3	122,8	140,9	131,9	122,4	141,1	127,4	137,6	136,4	123,4	132,6
1981 .....	144,8	138,9	157,4	146,6	140,4	168,1	138,0	150,1	148,9	136,3	150,8
1978 V ..	107,8	104,4	118,4	104,8	106,7	105,7	104,6	109,1	111,7	107,0	107,9
VI ..	107,8	103,7	118,4	104,8	106,7	105,7	104,5	109,1	111,9	107,3	109,1
VII ..	108,1	104,2	118,4	102,4	106,7	106,5	104,6	115,2	112,6	107,4	109,5
VIII ..	108,6	103,9	118,3	105,1	106,9	106,8	104,9	116,0	112,9	110,2	109,9
IX ..	109,3	105,4	118,4	106,9	106,9	106,7	105,1	116,0	112,6	110,7	112,1
X ..	110,0	106,8	118,4	110,1	106,9	106,9	106,7	117,4	112,1	111,3	113,0
XI ..	110,6	106,1	118,4	111,4	107,4	107,2	108,0	119,8	114,0	111,8	113,0
XII ..	110,4	105,0	118,4	111,5	107,4	107,3	108,4	119,8	114,6	111,9	112,7
1979 I ..	111,3	104,6	129,0	109,6	107,4	107,3	109,4	122,6	114,4	112,6	114,8
II ..	112,6	106,6	129,4	110,4	111,4	107,2	109,8	122,8	114,6	112,9	115,4
III ..	113,4	107,5	129,4	111,7	111,4	109,0	110,2	122,8	116,4	112,8	115,9
IV ..	114,4	107,8	129,4	115,5	111,4	108,9	112,6	123,4	118,1	115,1	116,8
V ..	114,8	107,9	129,4	116,0	113,0	108,9	112,9	123,4	117,8	115,5	117,4
VI ..	115,6	108,1	129,4	116,0	113,0	114,3	113,5	123,4	120,4	115,7	117,9
VII ..	116,2	109,1	129,5	114,6	113,0	114,9	114,9	123,8	122,1	115,8	118,3
VIII ..	116,7	109,0	129,5	116,1	115,1	115,1	115,5	123,9	122,0	116,2	118,7
IX ..	117,7	109,8	129,5	118,4	115,1	120,5	116,3	124,9	123,4	116,8	119,4
X ..	118,4	111,2	129,5	120,8	115,1	121,0	118,9	124,7	123,2	117,0	120,6
XI ..	119,3	112,3	129,4	122,8	115,6	121,4	119,4	126,9	123,3	117,8	123,0
XII ..	119,9	112,1	129,6	123,0	115,6	124,1	119,7	126,9	126,0	118,0	123,4
1980 I ..	121,3	113,3	138,6	121,1	115,6	124,7	122,2	131,1	126,3	118,8	125,6
II ..	123,1	114,4	138,6	123,8	116,0	130,5	122,9	133,2	130,6	119,2	127,8
III ..	124,3	115,4	138,6	126,0	116,0	133,6	123,6	133,4	134,3	119,3	128,6
IV ..	126,7	120,3	139,2	131,4	116,0	133,9	125,8	134,7	135,7	122,7	129,8
V ..	128,1	122,4	139,3	131,9	118,1	142,7	126,1	134,8	136,9	123,3	130,1
VI ..	128,6	122,6	139,4	131,8	118,1	143,3	127,0	136,3	137,4	123,6	132,3
VII ..	129,4	124,4	139,4	130,1	118,1	143,8	127,7	136,4	138,9	124,0	133,3
VIII ..	131,1	124,8	139,4	131,6	126,6	144,0	128,3	140,3	138,6	125,0	133,4
IX ..	132,9	127,8	139,4	135,3	130,6	145,0	129,7	141,3	138,7	125,4	134,2
X ..	134,2	130,4	139,4	138,7	130,6	149,6	131,4	142,6	138,7	125,5	135,8
XI ..	135,4	129,7	149,8	140,5	130,6	149,7	131,8	142,6	139,0	126,6	139,2
XII ..	136,4	128,5	149,8	141,2	132,8	152,1	132,3	144,1	141,1	128,0	141,0
1981 I ..	137,6	128,8	155,5	140,4	132,8	153,4	133,9	145,2	142,4	129,4	144,4
II ..	138,8	129,3	155,5	143,2	132,8	159,4	134,5	145,3	144,9	130,0	145,8
III ..	140,6	133,6	157,3	142,8	134,1	163,2	135,2	145,3	146,0	130,4	147,7
IV ..	142,4	136,4	157,4	145,1	134,1	168,1	137,0	145,4	147,4	134,5	149,6
V ..	144,4	137,1	157,4	146,2	142,1	168,0	137,2	148,3	148,5	135,7	150,1
VI ..	145,3	138,4	157,8	146,4	142,1	168,3	137,4	150,3	149,7	137,1	151,0
VII ..	145,7	140,1	157,9	144,4	142,1	168,6	137,9	152,5	150,2	137,0	151,7
VIII ..	146,2	139,8	157,9	146,7	142,1	171,5	138,6	152,6	150,0	139,2	152,2
IX ..	148,1	144,7	158,0	149,5	142,1	172,6	139,9	152,6	152,3	139,7	153,0
X ..	149,4	146,4	158,0	150,6	146,7	172,8	141,1	154,2	151,3	140,2	154,4
XI ..	149,4	146,0	158,0	151,4	146,7	173,7	141,3	154,3	151,1	140,9	154,7
XII ..	149,9	145,6	158,0	151,9	147,2	177,9	141,7	154,9	152,4	141,1	154,9
1982 I ..	152,4	146,2	176,4	148,4	147,2	181,6	142,3	159,4	155,7	141,6	158,8
II ..	153,1	147,5	176,4	151,1	147,2	182,7	142,9	161,2	156,2	141,8	159,5
III ..	155,0	152,4	176,5	152,9	148,5	183,3	143,4	163,0	157,8	141,8	160,6

# Kausivaihtelusta puhdistettu tilastosarjoja

## Säsongutjämnade serier

### Seasonally adjusted series



Vuosi ja kuukausi År och månad Year and month	Rahamarkkinat Penningmarknaden Money market					Ulkomainen suhdannekehitys Utländsk konjunkturutveckling Foreign economic indicators				
	Rahalaitosten ottolainaus yleisöltä – Penninginrättningarnas inlåning från allmänheten – Deposits by the public					Teollisuustuotannon volyymi-indeksi Volymindex för industriproduktionen Volume index of industrial production				
	Shekkitilit Checkräkningar Cheque accounts 1 000 000 mk	Shekkitilit ilman Postipankkia – Check- räkningar utan Postbanken – Cheque accounts excluding postal giro accounts 1 000 000 mk	Varsinaiset talletukset Egentliga depositioner Time deposits 1 000 000 mk	Siitä »muut vars. tall.» – Därav »andra egentliga depositioner» – Of which ordinary and saving account deposits 1 000 000 mk	Rahalaitosten antolainaus yleisölle – Penning- inrättningarnas utlåning till allmänheten – Advances to the public 1 000 000 mk	OECD 1975=100	Saksan liittotasavalta Förbundsrepubliken Tyskland Federal Republic of Germany 1975=100	Ruotsi Sverige Sweden 1975=100	Englanti England UK 1975=100	USA USA 1975=100
V1	V2	V3	V4	V5	V6	V7	V8	V9	V10	
1979										
I	7 570	5 472	47 915	33 040	62 022	105	115	95	105	129
II	7 327	5 277	48 743	33 680	62 884	110	114	98	116	129
III	7 566	5 538	49 593	34 380	63 398	111	117	98	117	130
IV	7 659	5 696	50 088	34 727	64 270	110	117	98	116	128
V	8 310	6 008	50 586	35 156	65 016	112	116	100	118	129
VI	8 534	5 969	51 472	35 807	65 468	113	119	101	119	130
VII	8 682	6 002	51 896	36 030	66 477	113	122	100	118	130
VIII	8 997	6 251	52 653	36 511	67 420	112	119	101	114	129
IX	8 750	5 923	53 357	36 997	68 208	111	119	102	112	130
X	8 998	6 351	54 087	37 427	69 419	111	120	100	113	130
XI	8 939	6 191	54 812	37 744	70 539	113	121	102	116	129
XII	9 428	6 501	55 314	37 895	71 658	113	121	105	115	130
1980										
I	9 416	6 619	56 405	38 479	72 627	113	122	103	114	130
II	9 442	6 735	57 159	38 818	73 807	112	123	102	111	130
III	9 261	6 683	57 641	38 960	75 083	112	123	104	110	129
IV	9 274	6 360	58 423	39 339	75 959	111	119	104	109	126
V	9 199	6 315	59 143	39 766	76 992	101	117	82	108	122
VI	9 348	6 255	59 825	40 087	78 344	109	116	102	109	120
VII	9 589	6 675	60 868	40 761	79 285	110	117	105	108	119
VIII	9 090	6 132	61 388	40 989	79 963	107	114	101	105	121
IX	9 590	6 647	62 154	41 353	81 228	104	114	96	103	123
X	9 629	6 605	62 908	41 724	81 765	106	116	98	104	124
XI	9 339	6 408	63 711	42 269	82 207	105	114	98	103	127
XII	9 789	6 944	64 534	42 849	83 021	105	112	96	103	128
1981										
I	9 569	6 517	65 284	43 276	83 740	104	113	96	102	129
II	9 477	6 448	65 941	43 630	84 663	106	119	97	103	129
III	10 118	6 579	66 439	43 698	85 833	105	116	96	103	129
IV	10 154	6 996	67 341	44 314	86 969	105	116	96	103	129
V	9 919	6 820	68 357	44 845	88 006	105	116	96	102	130
VI	10 164	7 328	68 991	45 174	89 066	104	113	94	103	130
VII	10 049	6 967	69 877	45 621	90 195	106	116	97	103	130
VIII	10 705	7 533	70 659	46 055	91 566	104	114	94	103	130
IX	10 800	7 579	71 472	46 576	92 459	104	116	92	104	129
X	10 825	7 416	72 247	47 077	93 984	105	116	93	106	127
XI	11 395	7 887	72 744	47 325	95 774	104	114	94	104	124
XII	11 338	7 855	73 981	48 161	96 639	105	113	94	103	122
1982										
I										118
II										
III										
IV										
V										
VI										
VII										
VIII										
IX										
X										
XI										
XII										



- △ 3 kuukauden liukuva keskiarvo – 3 månaders glidande medelvärde –  
3 month's moving average  
○ Työpäivää kohti – Per arbetsdag – Per working day  
1) Lakon tms. vaikutus näkyvissä – Påverkat av strejk o.d. – Affected  
by strike and the like  
Ks. huomautusosasto vuoden ensimmäisessä numerossa – Se notavdel-  
ningen i häfte 1 – See note section in the January issue

			Teollisuustuotannon volyymi-indeksi Volymindex för industriproduktionen Volume index of industrial production															
Markkinahakkuu yhteensä – Marknadsavverkningar inalles – Total commercial fellings 1 000 m <sup>3</sup>	Ainespinopuu – Travat råvirke – Cordwood 1 000 m <sup>3</sup>	Tukkipuu – Stock – Logs 1 000 m <sup>3</sup>	Koko teollisuus – Hela industrin – Total industry 1975=100 ○	Investointivarat – Investeringsvaror – Investment goods 1975=100 ○	Muut tuotantohyödykkeet – Andra produktionsför- nödenheter – Other producers' goods 1975=100 ○	Kulutushyödykkeet – Konsumtionsföremål – Consumers' goods 1975=100 ○	Kaivos- ja muu kaivannaistoiminta – Brytning av mineraliska produkter – Mining and quarrying 1975=100 2 ○ △	Tehdasteollisuus – Fabriksindustri – Manufacturing 1975=100 3 ○	Elintarvikkeiden valmistus – Livsmedelstillverkning – Food manufacturing 1975=100 311-2 ○ △	Juomien valmistus – Dryckesvarutillverkning – Beverage industries 1975=100 313 ○ △	Tekstiilien valmistus – Textilvarutillverkning – Manufacture of textiles 1975=100 321 ○ △	Vaatteiden valmistus – Tillverkning av kläder – Manufacture of wearing apparel, except footwear 1975=100 322 ○ △	Nahan, nahkateosten ja kenkien valm. – Tillverkning av läder, lädervaror och skor – Manufacture of leather products and footwear 1975=100 323-4 ○ △	Puutavaran valmistus – Trävarutillverkning – Manufacture of wood and wood products 1975=100 331-2 ○	Massa-, paperin ja paperituotteiden valmistus – Massa-, pappers- och pappersvarutillverkning – Manufacture of paper and paper products 1975=100 341 ○	Graafinen tuotanto – Grafisk produktion – Printing, publishing and allied industries 1975=100 342 ○	Kemiallisten tuotteiden valmistus – Tillverkning av kemiska produkter – Manufacture of chemicals 1975=100 351-2 ○	
V21	V22	V23	V24	V25	V26	V27	V28	V29	V30	V31	V32	V33	V34	V35	V36	V37	V38	
3 110	1 350	1 962	114	91	122	110	130	112	109	96	92	105	108	134	131	110	114	
3 245	1 396	2 023	115	91	123	111	133	112	108	96	95	105	114	132	130	111	115	
3 210	1 402	2 010	119	95	128	115	132	117	110	96	98	108	116	143	138	108	119	
3 609	1 595	2 275	119	94	126	117	127	116	111	99	100	106	115	142	130	113	116	
3 962	1 642	2 609	118	94	127	113	137	116	111	96	102	104	116	142	133	112	122	
3 742	1 534	2 491	118	91	129	113	136	115	110	95	97	115	112	148	134	110	118	
2 979	1 283	1 922	120	97	131	111	133	119	111	94	99	119	113	139	149	109	126	
2 973	1 317	1 859	119	97	127	115	122	118	112	95	99	125	111	138	132	114	120	
2 993	1 351	1 821	118	95	126	114	125	117	112	98	104	115	113	142	134	114	116	
3 248	1 415	2 046	119	97	127	113	136	117	112	99	104	117	113	136	135	108	106	
3 244	1 497	1 937	122	97	131	118	136	120	112	99	103	114	119	147	134	116	124	
2 941	1 370	1 735	121	94	131	117	138	119	114	102	102	113	124	153	137	114	114	
1) 3 322	1) 1 578	1) 1 965	123	98	132	120	133	121	117	105	97	109	121	158	136	113	120	
1) 3 769	1) 1 769	1) 2 209	121	98	129	116	136	119	119	111	93	107	116	147	131	109	121	
1) 2 891	1) 1 317	1) 1 770	123	100	131	117	132	121	118	108	91	105	113	142	137	114	120	
1) 1 953	1) 824	1) 1 287	123	103	132	117	125	121	118	100	92	108	118	144	137	113	125	
1) 3 621	1) 1 706	1) 2 141	121	97	129	119	131	119	118	96	97	115	120	141	134	113	128	
1) 4 166	1) 1 946	1) 2 449	131	108	141	123	139	128	120	97	131	145	167	146	155	117	143	
4 846	2 147	3 038	169	158	179	155	145	170	120	102	134	147	165	233	178	141	165	
4 121	1 851	2 534	130	107	139	124	138	127	120	110	131	142	163	154	147	117	133	
3 814	1 710	2 346	126	106	135	121	135	125	116	115	99	117	114	149	136	119	132	
3 479	1 636	2 040	125	101	134	121	138	123	115	113	97	115	113	149	135	119	133	
3 218	1 528	1 869	126	108	133	119	140	124	116	110	99	120	114	152	136	105	134	
3 301	1 581	1 896	128	109	137	121	134	128	117	104	100	124	118	153	146	113	141	
3 063	1 549	1 716	126	106	133	122	132	126	118	107	102	128	122	143	143	118	136	
3 170	1 526	1 821	128	110	135	123	125	128	118	104	102	128	127	147	143	122	135	
3 417	1 609	2 046	126	108	132	124	127	125	119	105	102	128	132	140	139	118	138	
3 557	1 659	2 176	128	109	135	125	132	127	120	102	103	132	134	140	143	118	141	
3 138	1 508	1 822	133	120	139	128	111	132	120	105	102	135	136	139	147	120	141	
3 284	1 638	1 793	128	114	133	126	105	128	120	106	110	129	142	131	140	122	147	
			134	118	139	132	99	131	120	104	107	129	142	132	150	125	149	
			133	121	139	128	121	131	121	103	109	128	143	141	149	125	145	
			132	118	139	127	127	130	122	98	100	136	139	138	143	118	140	
			132	120	138	128	126	131	123	102	98	136	138	142	144	124	132	
			129	116	135	125	126	128	123	108	94	139	134	134	142	125	124	
			130	124	134	126	124	129	122	105	95	131	137	132	136	116	124	
			128	119	133	122	121	127	119	103	98	124	143	122	138	128	126	
			127	117	132	122		126						123	141	122	125	



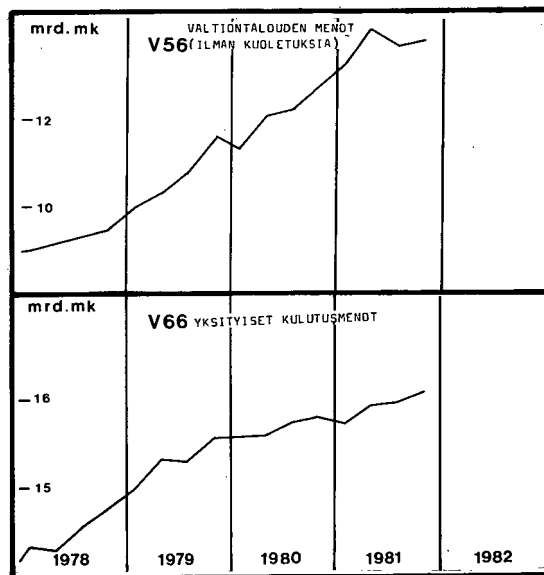
△ 3 kuukauden liukuva keskiarvo – 3 månaders glidande medelvärde – 3 month's moving average

○ Työpäivää kohti – Per arbetsdag – Per working day

1) Lakon tms. vaikutus näkyvissä – Påverkat av strejk o.d. – Affected by strike and the like

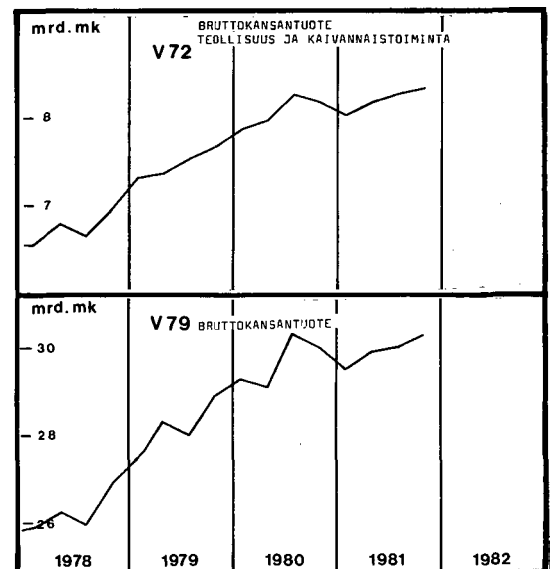
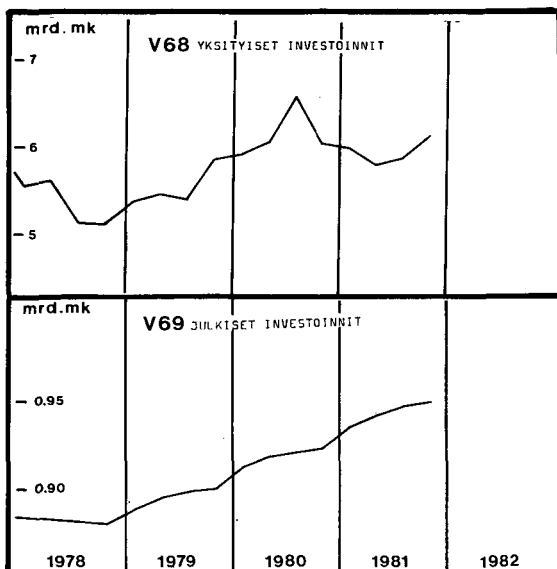
Ks. huomautusosasto vuoden ensimmäisessä numerossa – Se notavdelningen i häfte 1 – See note section in the January issue

Kotimaan kauppaa Handeln Commerce							Valtion talous Statens finanser State finances							Palkat ja kansantulo – Löner och nationalinkomst – Wages and salaries and national income			
Muu tehdasteollisuus – Öther manufacturing industries 1975=100 ○	Tukkumyynnin arvo – Wholesale value 1 000 000 mk	Vähittämyynnin arvo – Retailing value 1 000 000 mk ○	Tukkumyynnin volyymi – Wholesaling volume 1972=100	Vähittämyynnin volyymi – Retailing volume 1972=100	Osuustoiminnallisen vähittämyynnin volyymi – Andelsverksamhetens detaljhandels försäljningsvolym 1972=100 Co-operative retailing sales volume	Sanomalehtien ilmoitustilaindeksi – Tidningarnas space index 1969=100	Menot (ilman kuoletuksia) – Utgifter (utan amorteringar) – Expenditure (excluding amortization) 1 000 000 mk	Kulutuserät – Konsumtionsutgifter – Consumption expenditure 1 000 000 mk	Siirtomenot – Överföringsutgifter – Transfer expenditure 1 000 000 mk	Reaalisiivoukset – Realinvesteringar – Real investments 1 000 000 mk	Tulot (ilman lainoja) – Inkomster (utan upplåning) – Revenue (excluding borrowing) 1 000 000 mk	Tulo- ja omaisuusvero – Inkomst- och förmögenhets- skatt – Income and property tax 1 000 000 mk	Liikevaihtovero – Omsättningsskatt – Sales tax 1 000 000 mk	Välmisteerot – Acciser Excise tax 1 000 000 mk	Kansantulo – Nationalinkomst – National income 1 000 000 mk	Siittä palkkasumma – Därav lönesumman – Of which wages and salaries 1 000 000 mk	
V49	V50	V51	V52	V53	V54	V55	V56	V57	V58	V59	V60	V61	V62	V63	V64	V65	
Vuosi ja neljännes År och kvartal Year and quarter																	
107	6 465	4 662	133	114	113	123	1979 I	9 970	2 848	5 170	976	9 375	2 329	2 670	2 012	33 335	17 459
107	6 173	4 807	124	116	113	127	1979 II	10 266	2 927	5 473	971	9 858	2 867	2 545	2 188	34 260	17 802
111	6 408	4 907	128	118	115	136	1979 III	10 773	3 007	5 639	1 032	9 377	2 535	2 538	2 188	34 472	18 478
114	6 765	4 964	133	117	116	129	1979 IV	11 580	3 507	6 503	979	9 631	1 949	2 926	2 006	35 550	18 990
112	7 159	5 101	140	122	118	130	1980 I	11 324	3 166	5 909	1 057	10 859	3 123	2 945	2 228	36 912	19 817
112	6 890	4 929	133	116	115	126	1980 II	12 028	3 359	6 359	1 018	10 639	2 833	2 849	2 311	38 475	20 848
112	7 091	5 083	136	119	118	131	1980 III	12 268	3 513	6 493	1 054	11 673	3 294	3 138	2 395	40 949	21 384
115	7 452	5 141	141	119	116	135	1980 IV	12 577	3 673	6 789	1 001	11 377	4 057	2 603	2 445	41 671	22 343
114	6 880	5 167	128	119	117	133	1981 I	13 302	3 794	6 856	1 094	13 814	4 900	3 502	2 455	42 169	23 297
111	7 505	5 143	139	117	114	131	1981 II	14 108	3 909	7 744	1 114	12 444	3 412	3 472	2 739	43 893	23 970
117	7 975	5 365	145	121	118	141	1981 III	13 721	3 970	7 511	1 185	12 913	3 592	3 462	2 801	44 727	24 947
115	6 891	5 425	130	121	118	136	1981 IV	13 857	3 953	7 485	1 179	13 995	4 482	4 031	2 634	46 075	25 458
117	8 360	5 605	148	124	120	142	1982 I										
115	8 144	5 537	142	121	119	146	1982 II										
115	8 020	5 674	139	122	122	147	1982 III										
115	7 888	5 639	135	119	118	145	1982 IV										
115	8 107	5 677	136	119	118	144											
121	8 205	5 617	138	124	124	150											
152	8 633	5 850	143	121	120	150											
119	8 206	5 977	134	122	123	151											
118	8 840	6 061	144	123	125	153											
119	8 853	6 100	141	123	121	158											
116	8 475	6 157	134	123	123	171											
121	9 441	6 333	137	125	124	143											
120	8 605	6 266	134	124	122	153											
122	9 085	6 383	141	125	122	151											
121	9 166	6 271	140	121	117	149											
122	9 383	6 427	143	124	118	151											
123	9 173	6 715	140	128	124	153											
121	9 466	6 603	142	125	117	149											
123	9 532	6 750	141	126	118	154											
122	9 466	6 688	140	125	117	152											
121	9 601	6 666	140	123	114	150											
123	9 458	6 886	138	126	117	152											
119	9 691	6 771	139	124	113	152											
119	10 656	6 536	158	120	109	167											
116																	
115																	



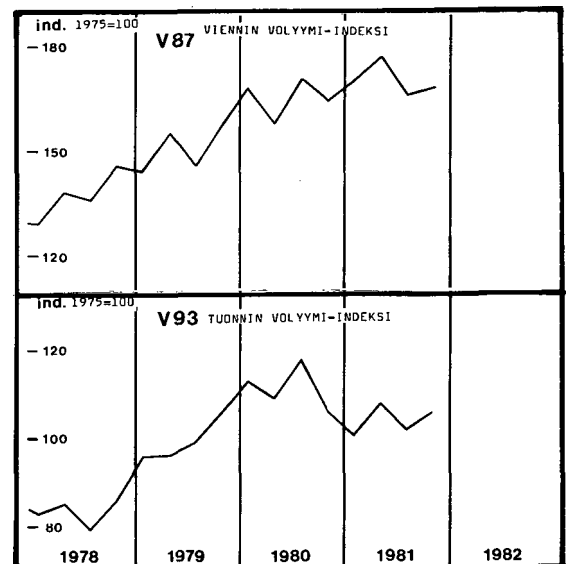
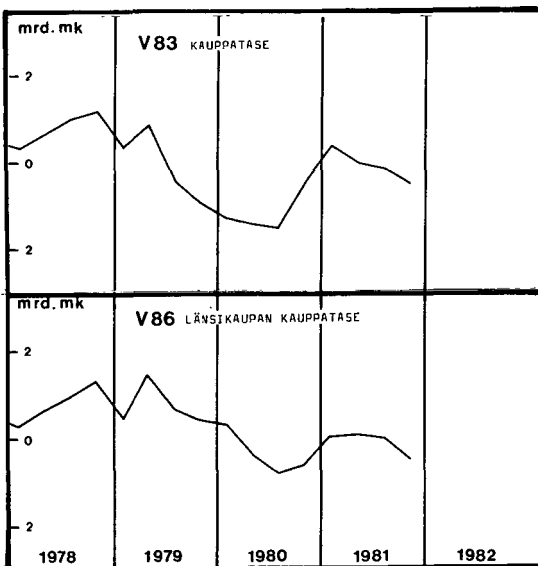
Kausivaihtelusta puhdistettuja tilastosarjoja  
Säsongutjämnade serier  
Seasonally adjusted series

Vuosi ja neljännes År och kvartal Year and quarter	Kulutusmenot Konsumtions- utgifter Final consumption expenditure		Investoinnit Investeringar Gross fixed capital formation		Bruttokansantuote toimialoittain Bruttonationalprodukt enligt näringsgrenar Gross domestic product by kind of economic activity										
	1 000 000 mk, 1975 hintoihin – 1975 års priser – 1975 prices														
	Yksityiset Privata Private	Julkiset Offentliga Governments services	Yksityiset Privata Private	Julkiset Offentliga Governments services	Maatalous Jordbruk Agriculture	Metsätalous Skogsbruk Forestry	Teollisuus ja kaivannaistoiminta Tillverknings-, gruv- o.a. ekstraktiv industri Manufacturing, mining and quarrying	Sähkö-, kaasu- ja vesihuolto El-, gas- och vattenförsörjning Electricity, gas and water	Talonrakennustoiminta Husbyggnadsverksamhet Building	Maa- ja vesirakennustoiminta Anläggningsverksamhet Other construction	Liikenne Transport Transport and communication	Kauppa Handel Trade	Muu toiminta Övriga tjänster Other services	Bruttokansantuote yhteensä Bruttonationalprodukten Total gross domestic product	Yrittäjätoiminta Näringslivet Industries
V66	V67	V68	V69	V70	V71	V72	V73	V74	V75	V76	V77	V78	V79	V80	
1979															
I	14 982	5 198	5 384	888	1 378	1 550	7 307	856	1 476	554	1 786	2 258	9 045	27 633	19 294
II	15 310	5 240	5 475	895	1 343	1 695	7 368	880	1 496	561	1 879	2 332	9 174	28 256	19 742
III	15 296	5 286	5 417	899	1 209	1 389	7 537	807	1 500	562	1 861	2 318	9 257	27 992	19 386
IV	15 542	5 336	5 879	900	1 313	1 517	7 679	866	1 622	566	1 943	2 337	9 377	28 841	20 084
1980															
I	15 572	5 404	5 946	913	1 303	1 557	7 870	925	1 611	564	1 987	2 417	9 426	29 235	20 485
II	15 578	5 462	6 084	918	1 277	1 388	7 978	874	1 634	559	1 891	2 343	9 543	29 066	20 238
III	15 726	5 513	6 600	921	1 423	1 750	8 278	882	1 715	560	2 012	2 392	9 636	30 297	21 336
IV	15 790	5 556	6 054	923	1 325	1 572	8 194	890	1 636	544	2 007	2 387	9 713	29 912	20 898
1981															
I	15 713	5 598	6 018	936	1 277	1 482	8 038	839	1 610	554	2 025	2 370	9 761	29 467	20 524
II	15 914	5 659	5 818	942	1 340	1 434	8 198	879	1 576	552	2 051	2 429	9 855	29 907	20 811
III	15 948	5 711	5 914	947	1 154	1 414	8 274	962	1 536	549	2 085	2 420	9 937	29 960	20 771
IV	16 071	5 754	6 177	950	1 236	1 418	8 341	915	1 619	559	2 108	2 426	10 012	30 325	21 019
1982															
I															
II															
III															
IV															



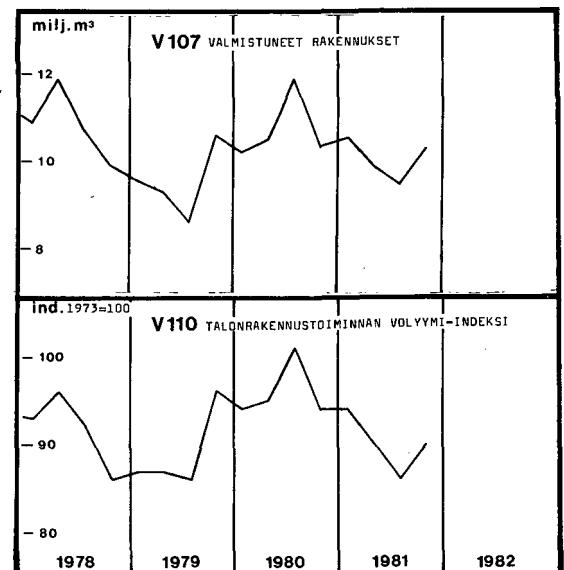
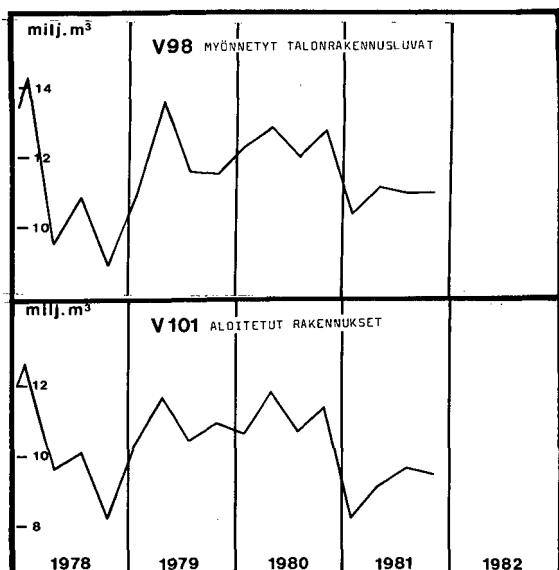
- △ 3 kuukauden liukuva keskiarvo – 3 månaders glidande medelvärde – 3 month's moving average  
 ○ Työpäivää kohti – Per arbetsdag – Per working day  
 1) Lakon tms. vaikutus näkyvissä – Påverkat av strejk o.d. – Affected by strike and the like  
 Ks. huomautusosasto vuoden ensimmäisessä numerossa – Se notavdelningen i häfte 1 – See note section in the January issue

Ulkomaankauppa Utrikeshandel Foreign trade																			
Vienti – Export – Exports 1 000 000 mk			Tuonti – Import – Imports 1 000 000 mk			Kauppataaseen ylijäämä tai vajeus – Handelsbalansens överskott eller underskott – Trade balance 1 000 000 mk			Siitä länsikauppa Därav västhandel Of which trade with market economies			Volyymi-indeksi Volymindex Volume index							
V81	V82	V83	V84	V85	V86	V87	V88	V89	V90	V91	V92	V93	V94	V95	V96	V97			
9 983	9 622	361	8 044	7 619	425	144	175	147	197	209	116	96	108	92	60	98			
11 016	10 195	821	9 222	7 809	1 413	155	210	159	214	222	124	96	105	104	64	102			
10 828	11 282	-454	9 285	8 672	613	146	202	149	188	227	114	99	110	110	62	105			
11 745	12 734	-989	9 964	9 568	396	158	207	163	248	206	119	106	119	95	69	110			
12 971	14 330	-1 359	10 762	10 497	265	168	227	162	313	222	129	113	124	116	75	124			
12 582	14 004	-1 422	10 208	10 606	-398	158	212	158	294	187	115	109	123	88	75	114			
13 707	15 261	-1 554	10 781	11 594	-810	171	218	178	283	208	124	118	128	101	98	125			
13 857	14 377	-520	10 388	11 032	-644	164	200	161	282	212	126	106	113	94	87	116			
14 553	14 183	370	10 634	10 593	41	170	190	161	278	211	143	101	107	83	88	114			
15 672	15 691	-19	11 330	11 225	105	177	186	163	289	236	153	108	114	108	89	119			
15 129	15 237	-108	11 192	11 165	27	166	170	153	334	227	135	102	106	97	84	117			
15 345	15 814	-469	11 130	11 534	-404	168	178	158	319	229	130	106	111	94	90	124			



Kausivaihtelusta puhdistettuja tilastosarjoja  
Säsongutjämnade serier  
Seasonally adjusted series

Vuosi ja neljännes År och kvartal Year and quarter	Talonrakennustoiminta Husbyggnadsverksamhet House construction												
	Myönnetyt talonrakennus- luvat – Beviljade byggnads- tillstånd – <i>Granted building permits</i>			Aloitettut rakennukset Påbörjade byggnader <i>Buildings started</i>			Keskeneräiset talonrakennus- työt – Igångvarande hus- byggnadsarbeten – <i>Buildings not completed</i>			Valmistuneet rakennukset Färdigställda byggnader <i>Completed buildings</i>			Talonrakennustoiminnan volyyymi-indeksi Husbyggnadsverksamhetens volymindex <i>Volume index of house construction 1973=100</i>
	Yhteensä – Summa – <i>Total</i> 1 000 000 m <sup>3</sup>	Asuinrakennukset – Bostadsbyggnader – <i>Residential buildings</i> 1 000 000 m <sup>3</sup>	Teollisuus- ja liikerakennukset Industri- och affärsbyggnader <i>Industrial and business buildings</i> 1 000 000 m <sup>3</sup>	Yhteensä – Summa – <i>Total</i> 1 000 000 m <sup>3</sup>	Asuinrakennukset – Bostadsbyggnader – <i>Residential buildings</i> 1 000 000 m <sup>3</sup>	Teollisuus- ja liikerakennukset Industri- och affärsbyggnader <i>Industrial and business buildings</i> 1 000 000 m <sup>3</sup>	Yhteensä – Summa – <i>Total</i> 1 000 000 m <sup>3</sup>	Asuinrakennukset – Bostadsbyggnader – <i>Residential buildings</i> 1 000 000 m <sup>3</sup>	Teollisuus- ja liikerakennukset Industri- och affärsbyggnader <i>Industrial and business buildings</i> 1 000 000 m <sup>3</sup>	Yhteensä – Summa – <i>Total</i> 1 000 000 m <sup>3</sup>	Asuinrakennukset – Bostadsbyggnader – <i>Residential buildings</i> 1 000 000 m <sup>3</sup>	Teollisuus- ja liikerakennukset Industri- och affärsbyggnader <i>Industrial and business buildings</i> 1 000 000 m <sup>3</sup>	
V98	V99	V100	V101	V102	V103	V104	V105	V106	V107	V108	V109	V110	
1979													
I	10.94	4.76	2.56	10.28	4.67	2.98	42.92	17.07	12.26	9.58	4.12	2.79	87
II	13.64	4.68	6.09	11.68	4.34	4.56	45.82	17.72	13.83	9.32	3.97	2.76	87
III	11.64	4.53	3.43	10.44	4.17	3.13	47.93	18.07	14.88	8.60	3.92	2.20	86
IV	11.52	4.46	3.66	10.90	4.28	3.29	48.25	17.82	14.92	10.61	4.57	3.30	96
1980													
I	12.36	4.86	4.39	10.58	4.24	3.43	48.58	17.69	15.32	10.22	4.48	2.99	94
II	12.93	5.00	4.47	11.80	4.59	4.06	50.49	18.59	15.86	10.53	4.13	3.43	95
III	12.10	4.74	4.33	10.69	4.11	3.87	49.49	18.31	15.52	11.87	4.47	4.33	101
IV	12.82	4.47	5.08	11.37	4.10	4.26	50.46	18.16	16.56	10.36	4.29	3.27	94
1981													
I	10.45	4.13	3.17	8.23	3.47	2.24	49.77	17.90	16.04	10.54	4.38	3.52	94
II	11.25	4.48	3.28	9.14	3.79	2.66	48.89	17.38	15.69	9.93	4.35	3.13	90
III	11.11	4.43	3.36	9.64	4.22	2.62	49.55	17.83	15.64	9.52	3.94	2.88	86
IV	11.16	4.25	3.78	9.46	3.99	2.77	49.40	18.43	15.08	10.29	3.72	3.46	90
1982													
I													
II													
III													
IV													



38. Kotimarkkinoiden perushintaindeksi — Basprisindex för hemmamarknadsvaror — Basic price index for domestic supply  
1975 = 100. Ryhmien painot ilmoitettu suluisissa — Gruppvikterna angivna inom parentes — Weighting figures in parentheses

Vuosi ja kuukausi År och månad Year and month	Kokonaisindeksi Total-index Total index (100,0)	Raaka-aineet ja tuotanto- hyödykkeet Råvaror och produktions- föremådenheter Raw materials and producers' goods (56,7)		Kulutusvarat Konsumtionsvaror Consumers' goods (19,7)		Investointivarat Investeringsvaror Investment goods (23,6)		Tavararyhmät (TOL) — Varugrupper (NI) — Commodity groups (SIC)												
								1		2		3		311		312		313		
								Maas-, metsä- ja kalataluutteet Jordbruks-, skogsbruks- och fiskeriprodukter Agricultural, forestry and fishing products (13,4)		Kivannaisluotteet Malmer och andra minera- liska ämnen Minerals (3,9)		Teollisuustuotteet Industriprodukter Manufactured goods (59,5)		Eiintarvikkeet Livsmedel Foodstuffs (9,3)		Muut elintarvikkeet ja rehut Andra livsmedel och foder Miscellaneous foodstuffs and feeds (1,3)		Juomat Drycker Beverages (0,9)		
G 77	G 78	G 79	G 80	G 81	G 82	G 83	G 84	G 85	G 86											
1977.....	119,2	114,1	132,7	121,3	119,3	114,9	119,5	125,3	178,6	119,5										
1978.....	125,8	119,2	140,3	129,5	119,1	120,7	127,5	129,9	175,3	126,3										
1979.....	138,0	133,1	150,7	139,2	127,1	143,6	141,3	136,2	172,8	130,5										
1980.....	160,7	160,1	167,7	155,9	145,5	225,8	160,7	154,0	190,9	145,1										
1981.....	182,4	185,3	185,3	173,3	163,0	292,9	178,8	175,5	205,7	164,6										
	1981	1982	1981	1982	1981	1982	1981	1982	1981	1982	1981	1982	1981	1982	1981	1982	1981	1982	1981	1982
I.....	171,8	191,4	172,6	195,3	176,5	194,2	166,1	179,8	156,9	176,7	247,2	294,1	170,3	186,2	166,0	184,6	192,9	216,6	155,8	171,3
II.....	175,3	192,8	177,7	196,8	176,9	195,4	168,4	181,1	156,9	178,1	277,1	300,0	172,0	187,5	166,6	185,5	195,6	219,4	156,8	175,1
III.....	178,2	192,8	181,2	195,4	179,4	198,0	169,9	182,2	158,4	178,3	287,7	273,0	175,4	188,9	170,5	188,6	197,9	222,4	157,5	175,7
IV.....	179,9		183,4		181,2		170,4		158,1		289,3		176,5		171,6		200,8		158,0	
V.....	181,3		184,6		183,3		171,7		160,2		295,7		177,6		173,7		201,8		164,9	
VI.....	182,1		185,2		184,8		172,4		160,2		309,0		178,2		174,8		204,2		165,6	
VII.....	183,1		185,7		187,0		173,8		161,1		303,1		179,7		176,0		206,6		166,8	
VIII.....	184,7		187,5		187,9		175,3		162,8		304,2		181,1		176,2		208,4		166,8	
IX.....	185,9		189,0		189,8		175,3		164,5		309,8		182,4		180,2		211,3		169,7	
X.....	187,0		189,4		191,7		177,5		166,2		301,9		183,5		182,4		215,2		171,3	
XI.....	189,6		193,0		192,2		179,1		174,1		294,2		184,4		183,9		217,5		171,1	
XII.....	190,0		193,6		192,6		179,3		176,0		295,1		184,6		184,2		216,8		170,4	

Vuosi ja kuukausi År och månad Year and month	Tavararyhmät (TOL) — Varugrupper (NI) — Commodity groups (SIC)																			
	314		321		322		323		324		331		332		341		342		351	
	Tupakkatuotteet Tobakvaror Tobacco (0,1)		Tekstiilit Textilier Textiles (2,6)		Vaatteet Kläder Clothes (1,0)		Nahat, turkkieket ja nahka- tuotteet Läder och pälsvaror Leather and fur products (0,2)		Kengät Skor Shoes (0,3)		Puitavarat ja -teokset Trävaror Lumber and wood products (1,6)		Kalusteet (ei metallia) Inredning (icke av metall) Furniture (non-metallic) (0,6)		Sellu- ja paperiteoll. tuotteet Massa, papper och pappers- varor Pulp, paper and allied products (5,0)		Graafiset tuotteet Grafiska produkter Prints and published products (2,5)		Kemikaalit Kemikalier Chemicals (4,0)	
G 87	G 88	G 89	G 90	G 91	G 92	G 93	G 94	G 95	G 96											
1977.....	133,6	114,4	117,2	132,5	123,4	118,7	124,2	96,9	159,9	103,8										
1978.....	140,2	124,2	132,4	145,6	129,0	120,5	132,0	91,9	173,6	107,7										
1979.....	144,8	138,4	145,4	176,2	136,1	128,3	145,2	107,2	194,4	122,1										
1980.....	151,9	154,3	164,4	181,0	151,7	152,7	169,3	125,6	217,5	141,7										
1981.....	168,3	168,7	181,5	170,5	167,2	165,3	188,1	144,0	243,3	157,7										
	1981	1982	1981	1982	1981	1982	1981	1982	1981	1982	1981	1982	1981	1982	1981	1982	1981	1982	1981	1982
I.....	167,5	204,2	161,7	174,8	174,0	188,2	172,8	173,7	160,1	174,0	165,6	167,7	181,9	196,0	133,6	150,9	228,9	255,5	149,2	166,9
II.....	167,3	205,3	164,8	178,0	173,2	187,4	170,3	176,7	160,5	173,5	164,5	170,5	183,7	195,4	134,6	150,3	232,6	255,3	153,7	169,8
III.....	168,6	205,5	165,9	179,1	177,4	189,0	169,5	177,7	160,8	175,5	164,0	171,7	184,0	195,9	136,0	151,1	233,6	259,9	154,1	170,5
IV.....	168,5		167,2		178,3		168,3		161,9		164,2		185,6		138,5		235,3		155,3	
V.....	168,2		168,0		178,6		168,6		161,6		164,2		187,4		139,5		242,0		156,8	
VI.....	168,3		167,9		179,6		169,4		168,3		164,9		187,4		143,1		242,4		157,2	
VII.....	168,3		168,6		181,9		171,8		168,3		166,5		187,5		145,6		250,1		157,6	
VIII.....	167,9		170,6		184,1		173,7		171,6		166,0		187,7		147,1		250,2		158,3	
IX.....	168,4		170,9		187,8		170,0		172,4		167,3		191,4		149,6		250,8		160,6	
X.....	168,7		172,5		187,8		169,4		173,4		165,6		191,4		154,1		251,4		162,5	
XI.....	168,8		172,6		187,3		170,4		173,3		165,0		195,0		154,6		251,1		163,5	
XII.....	168,7		173,3		187,7		171,3		174,2		165,8		193,9		151,6		251,4		163,9	

Ks. huomautusosasto vuoden ensimmäisessä numerossa — Se notavdelningen i häfte 1 — See note section in the January issue.

## 38. Kotimarkkinoiden perushintaindeksi (jatk.) — Basprisindex för hemmamarknadsvaror (forts.) — Basic price index for domestic supply (cont.)

Vuosi ja kuukausi År och månad Year and month	Tavararyhmät (TOL) — Varugrupper (NI) — Commodity groups (SIC)																			
	352		353		354		355		356		361		362		369		371		372	
	Muut kemialliset tuotteet Andra kemiska produkter Other chemical products (1.4)		Maaillyalasteet Petroleumituotteet Petroleum products (3.5)		Muut öljy- ja kivihillituotteet Andra petroleum- och kolproduktter Miscellaneous products of petroleum and coal (0.5)		Kumituotteet Gummiavarot Rubber products (0.6)		Muovituotteet Plastivarot Plastic products (0.5)		Posliiniluokkeet ja saviaistiat Varor av porslän och lera China-ware and pottery (0.1)		Lasituotteet Glasvarot Glass products (0.3)		Muut savi- ja kivituuotteet Andra ler- och stenproduktter Other nonmetallic mineral products (1.6)		Rauta, teräs ja ferrosocokset Järn, stål och ferrolegeringar Iron, steel and ferrous alloys (3.6)		Muut metallit Icke-järnmetaller Non-ferrous metals (1.0)	
G 97		G 98		G 99		G 100		G 101		G 102		G 103		G 104		G 105		G 106		
1977 .....	116,0	126,2	109,0	117,9	114,5	126,2	119,0	126,6	101,0	117,9										
1978 .....	122,4	135,0	117,9	127,4	122,9	147,6	123,5	134,2	107,2	124,4										
1979 .....	129,2	188,1	126,5	140,5	136,3	165,4	132,0	144,1	120,9	160,7										
1980 .....	143,5	263,7	162,6	160,7	155,5	172,5	147,8	161,1	131,6	177,2										
1981 .....	157,6	331,0	180,8	184,4	165,3	178,8	160,9	184,4	133,1	167,1										
	1981	1982	1981	1982	1981	1982	1981	1982	1981	1982	1981	1982	1981	1982	1981	1982	1981	1982	1981	1982
I .....	150,0	164,5	296,5	349,4	174,7	185,9	177,1	193,6	159,8	168,1	173,7	191,0	159,1	167,8	175,0	193,7	133,6	137,7	169,1	164,2
II .....	151,8	165,0	302,6	350,3	174,5	185,2	179,7	195,1	161,6	169,9	174,6	191,0	156,5	169,0	177,1	194,4	134,1	139,3	167,6	163,2
III .....	152,6	165,6	335,1	345,8	174,8	186,5	180,5	195,8	164,0	170,9	174,6	191,6	157,6	168,1	179,6	194,9	133,7	143,4	164,4	160,3
IV .....	154,1		336,1		175,2		180,5		164,9		179,2		161,9		179,9		133,6		163,4	
V .....	156,9		334,7		177,9		180,5		165,9		179,2		160,0		180,6		132,4		166,0	
VI .....	158,1		330,1		181,9		185,0		165,7		179,2		159,0		180,9		132,2		167,1	
VII .....	159,4		330,8		183,5		188,1		165,7		179,0		161,3		184,6		131,9		167,8	
VIII .....	161,4		344,3		185,4		188,8		165,8		179,7		162,1		187,4		131,9		169,6	
IX .....	161,5		341,0		183,4		187,6		165,3		181,6		162,0		189,0		132,1		171,2	
X .....	161,2		337,9		186,3		187,4		168,0		182,6		163,0		191,0		133,2		167,9	
XI .....	161,3		340,8		185,7		188,0		168,3		180,8		164,5		192,3		134,4		166,1	
XII .....	162,8		342,5		186,0		189,2		168,2		180,8		164,1		195,0		134,5		164,4	

Vuosi ja kuukausi År och månad Year and month	Tavararyhmät (TOL) — Varugrupper (NI) — Commodity groups (SIC)																Alkuperä Ursprung Origin			
	381		382		383		384		385		39		4		5					
	Metallituotteet Metallivarot Fabricated metal products (2.7)		Koneet ja laitteet (ei sähkök.) Maskiner och apparater (icke elektr.) Machinery except electrical (5.9)		Sähkötekniset koneet ja laitt. Elektrotekniska maskiner och apparater Electrical machinery, equipment and supplies (3.3)		Kulkuneuvot Transportmedel Transport equipment (4.1)		Hilomekaaniset tuotteet Finnekaaniska produktter Instruments and related products (0.6)		Muut teollisuustuotteet Andra industriproduktter Miscellaneous manufactured products (0.4)		Sähkö, kaasu, lämpö ja vesi El. gas, värme och vatten Electricity, gas, heat and water (7.1)		Rakenn., maan- ja vesirakent. Hus, jord- och vatten- anläggningar Houses, earth and water constructions (16.2)		Kotimaiset tavarat Inhemiska varor Domestic goods (77.9)		Tuontitavarat Importvaror Import goods (22.1)	
G 107		G 108		G 109		G 110		G 111		G 112		G 113		G 114		G 115		G 116		
1977 .....	113,9	121,0	111,6	127,1	120,2	116,9	109,5	123,2	119,7	117,3										
1978 .....	124,4	137,7	121,2	145,6	136,7	140,9	118,9	129,2	124,1	131,8										
1979 .....	137,0	150,4	125,9	154,6	140,7	164,8	127,0	138,8	135,0	148,7										
1980 .....	150,0	163,2	135,1	164,0	146,4	204,1	161,7	157,4	156,6	175,0										
1981 .....	160,3	177,7	141,8	181,2	149,4	203,4	205,6	176,1	178,6	196,0										
	1981	1982	1981	1982	1981	1982	1981	1982	1981	1982	1981	1982	1981	1982	1981	1982	1981	1982	1981	1982
I .....	156,6	163,5	172,3	183,5	139,4	145,7	171,1	186,1	147,9	154,7	210,3	202,9	181,4	227,2	168,5	183,4	168,2	189,3	184,6	198,7
II .....	157,3	165,0	174,1	183,8	139,7	147,5	174,5	190,4	147,6	155,4	205,4	202,8	195,5	227,2	170,6	184,6	170,7	190,7	191,6	200,2
III .....	158,3	166,0	175,2	184,7	139,9	147,5	178,5	194,0	148,7	154,9	204,8	204,6	195,7	227,8	171,9	185,2	173,7	192,0	194,1	195,7
IV .....	159,3		176,2		140,5		180,6		149,7		203,3		208,7		172,3		175,6		194,9	
V .....	160,2		177,1		139,6		181,0		147,8		203,4		208,9		174,0		177,1		196,1	
VI .....	160,7		177,0		139,9		182,8		149,3		203,0		205,5		174,8		177,7		197,7	
VII .....	161,1		178,4		141,3		183,3		150,0		203,4		205,7		176,5		179,0		197,5	
VIII .....	160,9		178,6		143,6		182,6		150,1		202,2		207,3		178,5		180,5		199,5	
IX .....	161,6		179,7		143,6		183,4		150,0		201,4		207,7		178,4		181,9		200,2	
X .....	161,8		180,2		144,2		184,9		150,5		201,1		207,9		181,4		183,6		199,0	
XI .....	162,6		181,5		144,9		185,6		150,4		200,9		221,5		182,9		187,2		197,7	
XII .....	162,9		181,8		145,1		186,3		150,7		201,4		221,6		183,2		187,6		198,5	

39. Teollisuuden tuottajahintaindeksi — Producentprisindex för industrin — Producer price index for manufactured products  
1975 = 100. Ryhmien painot ilmoitettu suluisissa — Gruppvikterna angivna inom parentes — Weighting figures in parentheses

Vuosi ja kuukausi År och månad Year and month	Kokonaisindeksi Total index Total index		Raaka-aineet ja tuotanto- hyödykkeet Käivaror och produktions- föremådenheter Raw materials and producers' goods		Kulutustavarat Konsumtionsvaror Consumers' goods		Investointitavarat Investeringsvaror Investment goods		Tavararyhmät (TOL) — Varugrupper (NI) — Commodity groups (SIC)											
	(100,0)		(61,2)		(28,5)		(10,3)		Kivannatuotteet Malmar och andra minera- liska ämnen Minerals		Teollisuustuotteet Industriprodukter Manufactured goods		Elintarvikkeet Livsmedel Foodstuffs		Muut elintarvikkeet ja rehut Andra livsmedel Miscellaneous foodstuffs and feeds		Juomat Drycker Beverages		Tupakkatuotteet Tobaksvaror Tobacco	
	G 117	G 118	G 119	G 120	G 121	G 122	G 123	G 124	G 125	G 126	G 127	G 128	G 129	G 130	G 131	G 132	G 133	G 134	G 135	
1977 .....	116,6	110,6	130,4	118,0	106,9	117,7	124,1	181,8	121,1	132,2										
1978 .....	122,1	114,7	136,3	126,7	110,7	122,7	128,3	177,7	128,4	141,6										
1979 .....	134,0	127,8	146,4	136,5	130,5	135,0	133,7	175,6	132,5	141,6										
1980 .....	155,3	152,1	164,1	149,4	143,6	154,7	149,8	194,7	148,0	148,0										
1981 .....	176,3	175,8	182,3	163,5	157,9	173,0	171,6	209,4	168,1	164,7										
	1981	1982	1981	1982	1981	1982	1981	1982	1981	1982	1981	1982	1981	1982	1981	1982	1981	1982	1981	1982
I .....	165,6	185,4	163,3	184,9	173,4	192,1	157,2	169,6	148,0	160,3	163,9	180,6	160,1	182,7	196,9	221,1	159,4	174,6	162,4	199,4
II .....	168,4	186,8	167,2	186,2	174,4	193,4	158,5	172,7	148,8	159,3	165,3	182,2	160,4	183,5	199,5	224,4	159,6	179,1	163,7	201,0
III .....	171,7	188,4	171,4	187,7	176,6	195,4	159,8	173,8	150,9	160,1	169,1	183,9	165,0	186,6	201,7	227,4	159,8	179,3	163,7	201,0
IV .....	174,3		174,8		178,1		161,0		151,2		170,4		167,8		204,7		161,5		163,7	
V .....	175,4		175,2		180,3		162,4		152,5		171,5		169,5		205,2		168,9		164,0	
VI .....	176,3		176,0		181,4		163,9		157,8		173,0		171,3		207,5		169,4		164,0	
VII .....	177,6		176,8		183,9		164,5		157,8		174,4		172,3		209,7		170,5		164,0	
VIII .....	178,7		178,2		184,6		165,2		164,9		175,4		173,4		211,4		170,5		166,3	
IX .....	180,3		179,6		187,0		165,8		168,3		177,1		177,1		214,5		173,7		166,3	
X .....	181,2		180,3		188,5		166,7		166,8		178,2		179,7		219,0		174,9		166,3	
XI .....	183,3		183,0		189,4		168,2		164,9		178,8		181,3		221,1		174,9		166,4	
XII .....	183,4		182,9		189,8		168,7		162,9		179,0		182,0		221,2		173,9		166,4	

Vuosi ja kuukausi År och månad Year and month	Tavararyhmät (TOL) — Varugrupper (NI) — Commodity groups (SIC)																			
	321		322		323		324		331		332		341		342		351			
	Tekstiilit Textiles		Vaatteet Kläder Clothes		Nahat, turkikeet ja nahka- tuotteet Läder och pälsvaror Leather and fur products		Kengät Skor Shoes		Puutavarat ja -teokset Trävaror Lumber and wood products		Kalusteet (ei metallia) Inredning (icke av metall) Furniture (non-metallic)		Sellu- ja paperiteoll. tuotteet Massa, paper och pappers- varor Pulp, paper and allied products		Graafiset tuotteet Grafiska produkter Prices and published products		Kemikaalit Kemikalier Chemicals			
G 127	G 128	G 129	G 130	G 131	G 132	G 133	G 134	G 135												
1977 .....	114,5	119,7	126,7	120,4	127,8	122,7	99,3	160,6	92,0											
1978 .....	120,9	132,1	140,9	129,2	129,5	133,5	98,3	174,0	93,7											
1979 .....	134,2	147,2	165,0	135,2	144,5	146,7	110,8	194,7	106,3											
1980 .....	147,3	165,5	175,7	148,4	172,8	172,4	126,9	216,5	124,4											
1981 .....	164,8	184,9	166,3	161,2	176,1	195,2	145,4	242,0	140,4											
	1981	1982	1981	1982	1981	1982	1981	1982	1981	1982	1981	1982	1981	1982	1981	1982	1981	1982	1981	1982
I .....	155,4	172,4	177,7	192,3	165,6	177,1	151,4	167,9	181,6	168,9	188,3	207,2	134,9	152,9	227,6	253,9	132,6	150,1		
II .....	160,3	176,0	180,4	191,9	165,1	180,5	153,5	169,0	180,6	171,2	188,4	206,1	136,0	153,3	231,3	254,2	135,5	151,9		
III .....	161,6	178,0	182,5	192,7	165,8	181,3	155,5	172,1	180,5	173,6	189,1	206,8	138,3	154,3	232,4	259,0	135,7	152,9		
IV .....	162,5		181,0		165,4		155,5		180,4		191,7		140,8		234,0		137,6			
V .....	163,3		181,1		162,3		156,1		177,2		194,4		141,9		240,6		139,1			
VI .....	163,3		181,8		163,5		162,9		178,7		194,4		145,0		241,2		139,9			
VII .....	164,3		185,2		169,5		162,9		177,9		193,3		147,1		248,7		140,1			
VIII .....	167,4		185,7		170,8		165,5		175,1		192,7		149,2		248,7		141,3			
IX .....	169,6		190,3		165,8		167,6		177,2		200,9		150,1		249,4		143,8			
X .....	170,0		190,6		164,5		167,4		168,5		201,8		153,4		250,0		145,9			
XI .....	170,0		191,7		168,7		167,6		167,1		204,9		154,2		249,8		146,3			
XII .....	169,8		190,9		168,9		168,1		174,1		202,7		153,6		250,0		146,9			

Ks. huomautusosasto vuoden ensimmäisessä numerossa — Se notavdelningen i häfte 1 — See note section in the January issue.

## 39. Teollisuuden tuottajahintaindeksi (jatk.) — Producentprisindex för industrin (forts.) — Producer price index for manufactured products (cont.)

Vuosi ja kuukausi År och månad Year and month	Tavararyhmät (TOL) — Varugrupper (NI) — Commodity groups (SIC)																			
	352		353		354		355		356		361		362		369		371		372	
	Muut kemialliset tuotteet Andra kemiska produkter Other chemical products (1,4)		Maadöljyalosteet Petroleumprodukter Petroleum products (4,0)		Muut öljy- ja kivilihtituotteet Andra petroleum- och kolprodukter Miscellaneous products of petroleum and coal (0,4)		Kummituotteet Gummivaror Rubber products (0,5)		Muovituotteet Plastivaror Plastic products (0,8)		Posliittuotteet ja saviaasiat Varor av porslän och lera Chinaware and pottery (0,1)		Lasituotteet Glasvaror Glass products (0,4)		Muut savi- ja kivituotteet Andra ler- och stenprodukter Other nonmetallic mineral products (2,3)		Rauta, teräs ja ferroseokset Järn, stål och ferrolegeringar Iron, steel and ferrous alloys (4,3)		Muut metallit Icke-järnmetaller Non-ferrous metals (1,8)	
G 136		G 137		G 138		G 139		G 140		G 141		G 142		G 143		G 144		G 145		
1977 .....	117,2	125,9	118,4	120,6	117,1	128,8	121,4	127,3	98,7	108,1										
1978 .....	123,5	133,8	133,1	129,3	120,6	135,2	125,4	134,3	104,7	113,0										
1979 .....	133,0	164,5	142,0	144,3	137,0	143,9	132,1	143,8	117,9	148,7										
1980 .....	151,5	254,4	168,8	169,9	154,7	151,3	147,2	160,6	129,7	159,3										
1981 .....	168,3	327,8	191,0	191,4	163,1	165,5	155,8	184,5	131,3	159,1										
	1981	1982	1981	1982	1981	1982	1981	1982	1981	1982	1981	1982	1981	1982	1981	1982	1981	1982	1981	1982
I .....	161,2	176,5	286,7	346,1	182,4	198,2	184,7	206,3	157,1	167,0	157,9	179,6	156,3	161,6	175,0	194,2	132,4	135,8	157,8	155,4
II .....	161,9	176,4	288,0	346,1	184,4	198,9	184,7	209,2	159,0	167,3	163,3	180,9	152,6	162,7	177,1	195,0	131,9	139,4	158,9	155,9
III .....	163,4	177,7	333,6	346,3	184,3	201,4	184,7	209,3	160,3	170,2	163,3	181,0	152,9	161,5	179,7	195,2	131,7	146,1	157,0	154,9
IV .....	164,6		333,5		184,9		184,7		162,6		164,5		158,3		180,0		131,0		156,0	
V .....	166,5		334,6		185,2		184,7		163,6		164,4		156,7		180,2		130,2		156,5	
VI .....	168,3		335,6		189,3		190,9		163,4		166,7		156,0		180,5		130,2		159,9	
VII .....	169,9		335,8		191,5		196,6		164,1		166,6		157,7		184,4		130,1		159,9	
VIII .....	172,9		337,6		195,3		196,8		164,2		168,6		155,5		187,6		130,7		161,3	
IX .....	172,5		338,4		195,1		196,8		164,5		169,4		155,3		189,3		130,5		164,3	
X .....	171,7		337,4		199,6		196,8		166,3		166,9		155,0		191,5		131,5		164,2	
XI .....	172,4		336,7		199,6		196,8		165,9		167,2		156,4		192,7		132,5		158,3	
XII .....	174,7		336,0		200,0		198,5		166,5		167,4		156,2		195,6		132,6		155,2	

Vuosi ja kuukausi År och månad Year and month	Tavararyhmät (TOL) — Varugrupper (NI) — Commodity groups (SIC)														Markkinointialue Marknadsområde Marketing area			
	381		382		383		384		385		39		4		Kotimarkkinatavarat Hemmarknadsvärvar Domestic goods (76,4)		Vientitavarat Exportvaror Export goods (23,6)	
	Metallituotteet Metallivaror Fabricated metal products (3,7)		Koneet ja laitteet (ei sähkök.) Maskiner och apparater (icke elektr.) Machinery except electrical (6,1)		Sähkötekniset koneet ja laitteet Elektrotekniska maskiner och apparater Electrical machinery, equipment and supplies (3,5)		Kulkuneuvot Transportmedel Transport equipment (5,0)		Hienomekaaniset tuotteet Andra industriprodukter Finmeekaniska produkter products (0,3)		Muut teollisuustuotteet Andra industriprodukter Miscellaneous manufactured products (0,4)		Sähkö, kaasuu, lämpö ja vesi El. gas, värme och vatten Electricity, gas, heat and water (10,8)		G 153		G 154	
G 146		G 147		G 148		G 149		G 150		G 151		G 152		G 153		G 154		
1977 .....	115,5	121,2	110,1	128,7	102,2	119,6	108,6	117,9	112,6									
1978 .....	122,6	128,6	115,6	139,7	108,5	129,3	118,0	123,2	118,6									
1979 .....	135,5	137,8	120,7	152,7	115,3	153,4	126,2	134,9	131,1									
1980 .....	150,5	150,4	132,0	163,7	121,3	205,6	160,8	158,1	146,2									
1981 .....	162,0	164,4	139,2	180,6	133,3	202,8	204,9	181,8	158,7									
	1981	1982	1981	1982	1981	1982	1981	1982	1981	1982	1981	1982	1981	1982	1981	1982	1981	1982
I .....	157,7	166,1	157,7	171,4	137,6	142,5	170,9	187,1	124,9	137,8	211,2	202,0	180,4	226,2	169,5	192,3	153,2	162,8
II .....	158,5	168,0	157,7	172,9	138,2	145,3	176,8	194,2	131,8	139,6	205,7	202,0	195,0	226,6	172,9	193,7	154,0	164,5
III .....	159,6	168,8	160,4	175,1	138,3	145,6	177,4	192,9	131,9	140,6	204,7	202,7	194,8	227,2	176,7	195,4	155,7	165,8
IV .....	160,4		161,3		138,3		178,6		132,3		202,5		208,0		179,7		157,1	
V .....	161,8		163,2		137,1		180,1		132,3		202,5		208,3		181,0		157,2	
VI .....	162,5		164,3		137,2		181,2		133,0		202,5		204,8		181,6		159,1	
VII .....	162,9		165,5		138,9		181,5		135,1		203,4		204,9		183,0		159,9	
VIII .....	162,7		166,0		140,0		182,0		135,1		201,4		206,5		184,2		160,7	
IX .....	163,6		167,5		140,4		182,5		135,4		200,1		206,9		186,0		161,7	
X .....	163,6		168,1		140,8		184,8		135,4		199,8		207,1		187,3		161,6	
XI .....	164,7		170,3		141,7		185,2		135,5		199,6		220,8		189,9		161,8	
XII .....	165,3		170,4		141,7		186,2		136,3		200,2		220,9		189,9		162,3	

40. Tuontihintaindeksi — Importprisindex — Import price index

1975 = 100. Ryhmien painot ilmoitettu suluissa — Gruppvikterna angivna inom parentes — Weighting figures in parentheses

Vuosi ja kuukausi År och månad Year and month	Tavararyhmät (TOL) — Varugrupper (NI) — Commodity groups (SIC)															
	Kokonaisindeksi Totalindex Total index (100,0)		Raaka-aineet ja tuotantohyödykkeet Råvaror och produktionsfärdigheter Raw materials and producers' goods (66,9)		Kulutusvarat Konsumtionsvaror Consumers' goods (18,2)		Investointivarat Investeringsvaror Investment goods (14,9)		1 Maa-, metsä- ja kalataloustuotteet Jordbruks-, skogsbruks- och fiskeriprodukter Agricultural, forestry and fishing products (6,2)		2 Kaineväsitteet Måttner och andra mineraliska ämnen Minerals (15,1)		3 Teollisuustuotteet Industriprodukter Manufactured goods (78,2)		31 Elintarvikkeet, rehut juomat ja tupakka Livsmedel, foder, drycker och tobak Foodstuffs, feeds, beverages and tobacco (4,6)	
	G 155		G 156		G 157		G 158		G 159		G 160		G 161		G 162	
1977 .....	117,7		117,4		120,1		116,4		141,4		115,8		115,9		99,3	
1978 .....	132,5		129,8		139,1		136,5		154,9		122,1		132,4		113,0	
1979 .....	149,5		150,5		148,2		146,5		151,3		145,2		149,9		121,4	
1980 .....	176,0		184,6		158,5		158,5		172,0		237,3		164,1		142,3	
1981 .....	197,3		210,5		169,8		172,7		185,9		311,6		175,7		153,3	
	1981	1982	1981	1982	1981	1982	1981	1982	1981	1982	1981	1982	1981	1982	1981	1982
I .....	185,3	200,5	195,7	214,1	163,3	171,8	166,3	176,0	172,0	185,0	261,0	312,9	171,3	179,4	157,9	145,4
II .....	192,4	202,0	205,3	215,9	163,9	172,6	170,5	176,2	179,3	188,1	294,8	319,8	173,4	179,9	158,4	146,1
III .....	195,0	197,3	208,1	207,9	165,8	173,5	172,8	179,4	182,1	187,7	306,6	288,8	174,0	179,9	158,8	146,4
IV .....	196,0		208,6		169,0		173,5		183,8		308,3		174,9		149,6	
V .....	197,2		210,4		169,3		173,0		186,8		315,4		174,8		151,4	
VI .....	199,0		212,5		171,4		172,9		189,5		330,0		174,0		148,9	
VII .....	198,7		211,9		172,3		172,7		189,4		323,2		175,0		151,9	
VIII .....	201,3		215,8		172,0		172,8		191,9		323,4		178,0		154,3	
IX .....	202,0		216,8		171,5		173,6		195,2		329,2		177,5		154,4	
X .....	200,7		214,4		173,2		173,8		196,3		320,6		177,5		152,3	
XI .....	199,4		212,3		172,7		175,2		181,6		312,3		178,5		151,9	
XII .....	200,2		213,6		172,5		175,0		183,0		313,6		179,2		149,6	

Vuosi ja kuukausi År och månad Year and month	Tavararyhmät (TOL) — Varugrupper (NI) — Commodity groups (SIC)															
	32 Tekstiilit, vaatteet ja nahkatuotteet Textiler, kläder och lädervaror Textiles, clothes and leather products (6,4) <th colspan="2">321 Tekstiilit Textiler Textiles (6,0) <th colspan="2">322 Vaatteet Kläder Clothes (0,6) <th colspan="2">33 Puutavarat, -teokset ja kalusteet Trävaror och redning Lumber, wood products, furniture and fixtures (1,0) <th colspan="2">34 Paperi- ja graafisen teollisuuden tuotteet Massa, papper och grafiska produkter Pulp, paper, prints and published products (1,2) <th colspan="2">35 Kemialliset, öly-, kumi- ja muovituotteet Kemiska, petroleum-, gummi och plastprodukt. Chemicals, petroleum, rubber and plastic products (16,2) <th colspan="2">351 Kemikaalit Kemikalier Chemicals (5,8) </th></th></th></th></th></th>		321 Tekstiilit Textiler Textiles (6,0) <th colspan="2">322 Vaatteet Kläder Clothes (0,6) <th colspan="2">33 Puutavarat, -teokset ja kalusteet Trävaror och redning Lumber, wood products, furniture and fixtures (1,0) <th colspan="2">34 Paperi- ja graafisen teollisuuden tuotteet Massa, papper och grafiska produkter Pulp, paper, prints and published products (1,2) <th colspan="2">35 Kemialliset, öly-, kumi- ja muovituotteet Kemiska, petroleum-, gummi och plastprodukt. Chemicals, petroleum, rubber and plastic products (16,2) <th colspan="2">351 Kemikaalit Kemikalier Chemicals (5,8) </th></th></th></th></th>		322 Vaatteet Kläder Clothes (0,6) <th colspan="2">33 Puutavarat, -teokset ja kalusteet Trävaror och redning Lumber, wood products, furniture and fixtures (1,0) <th colspan="2">34 Paperi- ja graafisen teollisuuden tuotteet Massa, papper och grafiska produkter Pulp, paper, prints and published products (1,2) <th colspan="2">35 Kemialliset, öly-, kumi- ja muovituotteet Kemiska, petroleum-, gummi och plastprodukt. Chemicals, petroleum, rubber and plastic products (16,2) <th colspan="2">351 Kemikaalit Kemikalier Chemicals (5,8) </th></th></th></th>		33 Puutavarat, -teokset ja kalusteet Trävaror och redning Lumber, wood products, furniture and fixtures (1,0) <th colspan="2">34 Paperi- ja graafisen teollisuuden tuotteet Massa, papper och grafiska produkter Pulp, paper, prints and published products (1,2) <th colspan="2">35 Kemialliset, öly-, kumi- ja muovituotteet Kemiska, petroleum-, gummi och plastprodukt. Chemicals, petroleum, rubber and plastic products (16,2) <th colspan="2">351 Kemikaalit Kemikalier Chemicals (5,8) </th></th></th>		34 Paperi- ja graafisen teollisuuden tuotteet Massa, papper och grafiska produkter Pulp, paper, prints and published products (1,2) <th colspan="2">35 Kemialliset, öly-, kumi- ja muovituotteet Kemiska, petroleum-, gummi och plastprodukt. Chemicals, petroleum, rubber and plastic products (16,2) <th colspan="2">351 Kemikaalit Kemikalier Chemicals (5,8) </th></th>		35 Kemialliset, öly-, kumi- ja muovituotteet Kemiska, petroleum-, gummi och plastprodukt. Chemicals, petroleum, rubber and plastic products (16,2) <th colspan="2">351 Kemikaalit Kemikalier Chemicals (5,8) </th>		351 Kemikaalit Kemikalier Chemicals (5,8)			
	G 163		G 164		G 165		G 166		G 167		G 168		G 169			
1977 .....	118,3		116,5		112,7		108,6		118,8		113,3		104,2			
1978 .....	135,0		132,4		141,2		113,4		134,6		122,7		112,6			
1979 .....	148,0		144,0		150,6		117,3		143,8		163,4		132,5			
1980 .....	163,9		160,5		174,1		128,1		172,4		187,4		155,0			
1981 .....	171,5		168,4		184,1		143,9		187,9		207,9		161,4			
	1981	1982	1981	1982	1981	1982	1981	1982	1981	1982	1981	1982	1981	1982		
I .....	169,2	176,4	165,7	173,1	181,5	190,6	136,8	150,5	181,9	194,5	198,9	214,4	153,5	163,8		
II .....	168,1	178,1	164,9	175,0	179,7	191,1	138,8	151,8	182,5	190,1	207,1	216,0	160,4	166,4		
III .....	167,7	177,8	164,7	174,6	179,5	191,1	139,3	151,8	183,3	187,6	205,8	211,4	160,8	167,0		
IV .....	169,5		166,9		178,9		142,6		183,5		207,3		161,1			
V .....	170,7		168,1		178,9		143,8		186,1		206,6		161,8			
VI .....	170,6		167,6		182,0		143,6		186,2		201,7		161,5			
VII .....	172,5		169,2		189,0		145,3		190,2		203,1		162,7			
VIII .....	172,9		169,4		188,9		146,5		190,9		215,8		162,5			
IX .....	172,0		168,5		187,4		146,9		193,1		211,3		162,1			
X .....	174,3		171,3		186,2		146,9		193,2		209,4		162,8			
XI .....	174,3		171,3		186,2		147,9		190,8		213,0		164,3			
XII .....	176,4		173,0		190,4		148,2		193,1		214,8		163,3			

Ks. huomautusosasto vuoden ensimmäisessä numerossa — Se notavdelningen i häfte 1 — See note section in the January issue.

## 40. Tuontihintaindeksi (jatk.) — Importprisindex (forts.) — Import price index (cont.)

Vuosi ja kuukausi År och månad Year and month	Tavararyhmät (TOL) — Varugrupper (NI) — Commodity groups (SIC)															
	352		353		354		355		36		37		371		372	
	Muut kemialliset tuotteet Andra kemiska produkter Other chemical products (2,8)		Maadöljalasteet Petroleumprodukter Petroleum products (4,3)		Muut öljy- ja kivihiili- tuotteet Andra petroleum- och kolprodukter Miscellaneous products of petroleum and coal (1,4)		Kumituotteet Gummivaror Rubber products (1,2)		Savi-, lasi-, ja kivi- tuotteet Ler-, glas- och stenprodukter Non-metallic mineral products (1,3)		Metallit Metaller Basic metals (7,1)		Kauta, teräs ja ferrosookset Järn, stål och ferrolegeringar Iron, steel and ferrous alloys (5,6)		Muut metallit Ike-järnmetaller Non-ferrous metals (1,5)	
G 170		G 171		G 172		G 173		G 174		G 175		G 176		G 177		
1977 .....	116,8		126,5		102,5		114,6		121,1		113,3		105,9		140,3	
1978 .....	124,2		138,6		107,2		125,3		140,9		120,7		112,5		150,6	
1979 .....	126,7		257,3		115,2		136,2		156,2		140,1		128,7		181,9	
1980 .....	135,4		291,9		158,4		149,3		171,5		150,8		136,8		202,3	
1981 .....	146,8		339,9		174,0		174,4		184,0		148,1		137,1		188,5	
	1981	1982	1981	1982	1981	1982	1981	1982	1981	1982	1981	1982	1981	1982	1981	1982
I .....	139,5	150,7	325,1	357,1	169,4	177,6	167,2	175,5	177,6	187,4	149,8	149,7	138,3	140,7	192,1	183,1
II .....	142,4	151,9	344,1	359,7	168,0	176,3	172,7	175,3	177,5	187,5	149,1	149,2	139,0	140,2	186,0	182,5
III .....	142,6	151,7	337,4	340,7	168,5	176,6	174,3	176,6	179,7	189,8	148,1	151,0	137,5	143,3	186,8	179,3
IV .....	144,2		341,5		168,7		174,5		181,9		148,3		138,1		185,5	
V .....	147,8		333,8		173,4		174,4		184,7		147,3		136,6		186,5	
VI .....	148,2		313,9		177,2		176,0		185,2		147,7		136,6		188,7	
VII .....	149,0		316,7		178,2		176,4		184,6		147,0		135,1		190,6	
VIII .....	149,1		364,0		179,0		177,4		186,8		148,0		135,3		194,4	
IX .....	150,1		349,5		175,6		174,7		187,0		147,8		135,7		192,5	
X .....	150,3		340,1		177,1		174,2		187,6		147,2		136,0		188,4	
XI .....	149,4		352,3		176,1		175,6		187,3		148,3		137,9		186,4	
XII .....	149,5		360,2		176,5		176,0		187,7		148,3		138,7		183,7	

Vuosi ja kuukausi År och månad Year and month	Tavararyhmät (TOL) — Varugrupper (NI) — Commodity groups (SIC)															
	38		381		382		383		384		385		39		4 <sup>1)</sup>	
	Metalli- ja konepajatuotteet Metalli- och verktädsprodukter Fabricated metal products, machinery and equipment (39,4)		Metallituotteet Metallivaror Fabricated metal products (3,7)		Koneet ja laitteet (ei sähköä.) Maskiner och apparater (icke elektr.) Machinery except electrical (14,1)		Sähkötekniset koneet ja laitteet Elektrotekniska mas- kiner och apparater Electrical machinery, equipment and supplies (7,7)		Kulkuneuvot Transportmedel Transport equipment (11,7)		Hienomekaaniset Finmekaniska produkter Instruments and related products (2,3)		Muut teollisuustuotteet Andra industriprodukter Miscellaneous manu- factured products (1,0)		Sähkö, kaasu, lämpö ja vesi El., gas, värme och vatten Electricity, gas, heat and water (0,5)	
G 178		G 179		G 180		G 181		G 182		G 183		G 184		G 185		
1977 .....	118,8		112,1		121,7		113,2		120,2		123,5		118,5			
1978 .....	140,3		131,8		147,0		127,2		142,9		142,8		146,1			
1979 .....	150,3		142,6		162,5		131,4		151,3		146,4		163,8			
1980 .....	159,6		148,3		174,7		137,0		161,4		152,1		176,8			
1981 .....	170,7		154,1		188,8		140,8		177,0		154,0		185,3			
	1981	1982	1981	1982	1981	1982	1981	1982	1981	1982	1981	1982	1981	1982		
I .....	165,8	174,7	151,0	155,2	184,9	193,6	137,8	144,2	168,3	181,3	153,0	159,3	184,4	186,9		
II .....	166,7	174,8	151,4	154,2	187,8	193,0	137,8	144,8	168,0	181,9	152,5	159,9	184,7	186,7		
III .....	168,6	176,3	152,0	156,4	187,3	192,4	138,1	144,7	174,3	187,3	153,8	159,3	186,1	189,8		
IV .....	170,2		153,6		188,4		139,2		177,0		154,8		186,3			
V .....	170,0		154,9		188,3		139,1		176,6		152,5		186,4			
VI .....	170,6		154,7		187,5		139,5		179,0		154,1		185,8			
VII .....	171,4		154,8		188,6		140,3		179,7		154,3		185,3			
VIII .....	171,5		154,9		188,6		143,4		178,1		154,4		184,8			
IX .....	172,4		155,3		190,5		142,9		179,0		154,2		185,2			
X .....	173,2		156,1		190,5		143,6		180,7		154,9		185,0			
XI .....	173,6		155,7		191,1		144,0		181,3		154,6		184,6			
XII .....	174,0		155,1		191,4		144,4		182,1		155,0		185,0			

1) Indeksilukuja ei julkaista — Indextal publiceras ej — No index numbers are published.

41. Vientihintaindeksi — Exportprisindex — Export price index

1975 = 100. Ryhmien painot ilmoitettu suluissa — Gruppvikterna angivna inom parentes — Weighting figures in parentheses

Vuosi ja kuukausi År och månad Year and month	Tavararyhmät (TOL) — Varugrupper (NI) — Commodity groups (SIC)															
	Kokonaisindeksi Totalindex Total index (100,0)		Raaka-aineet ja tuotanto- hyödykkeet Åravaror och produktions- föremåligheter Raw materials and producers' goods (62,6)		Kulutusvarat Konsumtionsvaror Consumers' goods (20,6)		Investointivarat Investeringsvaror Investment goods (16,8)		1 Maa-, metsä- ja kala- talustuotteet Jordbruks-, skogsbruks- och fiskeriprodukter Agricultural, forestry and fishing products (1,8)		2 Kivainainatuotteet Malmer och andra mineraltiska ämnen Minerals (0,3)		3 Teollisuustuotteet Industriprodukter Manufactured goods (97,9)		31 Elintarvikkeet, rehut juomat ja tupakka Livsmedel, foder, drycker och tobak Foodstuffs, feeds, beverages and tobacco (3,2)	
	G 186	G 187	G 188	G 189	G 190	G 191	G 192	G 193	G 190	G 191	G 192	G 193	G 190	G 191	G 192	G 193
1977.....	112,7	110,8	114,4	118,7	145,7	92,3	112,2	94,3								
1978.....	119,3	115,6	123,4	128,2	181,1	107,2	118,2	107,5								
1979.....	133,0	132,0	131,9	138,2	266,3	113,9	130,6	107,1								
1980.....	148,0	147,7	147,0	150,4	267,7	135,2	145,9	132,8								
1981.....	159,8	158,5	160,5	163,9	242,2	131,0	158,4	150,8								
	1981	1982	1981	1982	1981	1982	1981	1982	1981	1982	1981	1982	1981	1982	1981	1982
I.....	154,6	164,5	153,3	161,9	156,4	167,8	157,2	169,9	244,6	271,5	134,8	148,5	153,0	162,6	154,6	158,4
II.....	155,7	166,3	154,2	163,2	157,8	169,8	158,4	173,5	247,4	271,5	124,2	148,5	154,1	164,4	153,0	163,7
III.....	156,9	167,4	155,7	165,4	158,2	167,2	159,6	174,9	248,1	261,9	120,2	148,5	155,3	165,7	152,4	163,7
IV.....	158,3		157,5		158,3		161,1		248,2		115,8		156,7		154,8	
V.....	158,0		156,9		158,0		162,2		234,3		115,8		156,8		147,0	
VI.....	160,1		159,4		158,2		164,8		234,5		128,8		158,8		150,7	
VII.....	160,8		159,7		160,7		164,9		234,7		128,8		159,5		151,0	
VIII.....	161,6		160,9		160,5		165,5		235,2		133,2		160,3		150,0	
IX.....	162,6		161,4		162,6		166,8		235,3		133,2		161,3		147,1	
X.....	162,6		160,3		165,0		168,1		235,5		137,6		161,3		149,5	
XI.....	162,7		160,4		164,8		168,9		235,5		151,2		161,4		148,7	
XII.....	163,8		162,0		164,9		169,3		272,7		148,5		161,9		150,8	

Vuosi ja kuukausi År och månad Year and month	Tavararyhmät (TOL) — Varugrupper (NI) — Commodity groups (SIC)													
	32 Tekstiilit, vaatteet ja nahkatuotteet Textilier, kläder och lädervaror Textiles, clothes and leather products (9,1)		321 Tekstiilit Textilier (4,0)		322 Vaatteet Kläder Clothes (4,0)		33 Puutavarat, -teokset ja kalusteet Trävaror och inredning Lumber, wood products, furniture and fixtures (10,8)		33111 Sahatut ja höylätyt puutavarat Sågade och hyvlade trävaror Sawn and planed wood products (6,7)		33119 Puulevyt Träskivor Wooden boards (2,8)		34 Paperi- ja graafisen teollisuuden tuotteet Masse, papper och grafiska produkter Pulp, paper, prints and published products (35,7)	
	G 194	G 195	G 196	G 197	G 198	G 199	G 200	G 194	G 195	G 196	G 197	G 198	G 199	G 200
1977.....	118,6	115,8	121,4	133,1	137,7	129,5	102,4							
1978.....	129,9	125,0	133,5	136,5	139,2	131,6	105,6							
1979.....	140,4	131,0	150,3	157,0	164,6	145,9	115,5							
1980.....	153,3	138,2	168,7	186,9	199,8	167,4	129,4							
1981.....	169,5	150,8	189,6	185,2	187,1	176,3	147,7							
	1981	1982	1981	1982	1981	1982	1981	1982	1981	1982	1981	1982	1981	1982
I.....	162,1	178,7	143,5	159,1	183,6	198,3	193,3	173,1	201,1	164,1	179,4	175,4	137,3	155,5
II.....	166,8	180,2	145,6	161,5	190,7	198,6	192,2	174,4	201,0	166,0	177,4	176,4	138,6	156,9
III.....	166,0	180,8	144,6	163,0	189,0	197,9	192,8	177,5	201,2	172,3	178,0	172,8	141,5	157,9
IV.....	164,6		146,2		183,9		193,3		201,7		175,7		144,0	
V.....	165,3		148,0		183,8		188,1		192,0		177,6		145,2	
VI.....	165,9		147,4		184,7		190,2		193,0		180,9		147,8	
VII.....	170,1		150,7		190,4		186,9		189,1		178,7		149,5	
VIII.....	170,4		153,2		188,8		182,4		186,3		168,6		151,9	
IX.....	174,9		158,1		193,4		186,9		186,4		178,3		151,6	
X.....	174,9		157,9		193,7		173,4		166,7		172,4		153,7	
XI.....	176,7		157,5		197,2		171,4		163,3		173,0		154,7	
XII.....	175,8		156,7		195,6		171,7		163,4		175,7		156,2	

Ks. huomautusosasto vuoden ensimmäisessä numerossa — Se notavdelningen i häfte 1 — See note section in the January issue.

## 41. Vientihintaindeksi (jatk.) — Exportprisindex (forts.) — Export price index (cont.)

Vuosi ja kuukausi År och månad Year and month	Tavararyhmät (TOL) — Varugrupper (NI) — Commodity groups (SIC)															
	34111		34112		35		3511		3513		36		37		371	
	Selluloosat Cellulosa Pulp (6.9)		Paperit ja kartongit Papper och kartong Paper and paperboard (22.1)		Kemialliset, öljy-, kuml-, ja muovituotteet Kemiska, petroleum-, gummi och plastprodukt. Chemical, petroleum, rubber and plastic products (5.4)		Teollisuuskemikaalit Industrkemikalier Basic industrial chemicals (1.7)		Tekokuidut-kummit ja muovaineet Konstfibrer, syntetiskt gummi och plaster Synthetic fibres, rubber and plastic materials (1.5)		Savi-, lasi- ja kivituoitteet Ler-, glas- och stenprodukter Non-metallic mineral products (0.8)		Metallit Metaller Basic metals (6.0)		Rauta, teräs ja ferrosoljet Järn, stål och ferrolegeringar Iron, steel and ferrous alloys (3.0)	
G 201		G 202		G 203		G 204		G 205		G 206		G 207		G 208		
1977 .....	91,1	104,0	109,4	95,7	105,6	128,9	104,5	99,1								
1978 .....	79,9	111,4	113,8	94,6	111,0	144,2	110,3	105,3								
1979 .....	97,6	119,7	134,5	103,2	143,0	149,6	134,5	122,1								
1980 .....	117,3	132,5	157,7	133,6	161,6	160,0	142,2	132,3								
1981 .....	137,8	147,6	169,4	155,8	159,0	164,6	146,8	130,4								
	1981	1982	1981	1982	1981	1982	1981	1982	1981	1982	1981	1982	1981	1982	1981	1982
I .....	124,5	143,2	139,5	155,2	162,5	172,6	140,4	162,4	159,1	161,0	161,9	164,5	147,5	144,3	136,9	132,1
II .....	124,5	143,2	141,8	156,9	163,7	169,4	144,6	159,8	159,9	160,4	162,6	166,0	145,8	149,7	131,7	140,5
III .....	124,5	143,2	142,6	158,2	162,5	171,2	143,5	161,0	158,4	163,2	163,0	166,0	146,0	158,9	129,4	157,4
IV .....	133,2		144,1		166,7		152,5		159,9		166,6		144,7		128,0	
V .....	133,2		145,7		168,5		154,8		160,9		167,4		143,2		128,4	
VI .....	142,2		145,9		169,9		158,4		159,6		169,5		147,3		129,5	
VII .....	142,2		148,5		171,4		160,4		156,8		167,2		146,5		127,9	
VIII .....	142,2		151,8		174,0		163,7		157,6		167,1		149,4		131,3	
IX .....	142,2		151,0		173,3		163,3		155,2		165,8		149,9		129,8	
X .....	148,4		152,3		174,1		164,6		158,1		161,4		151,3		128,6	
XI .....	148,4		152,4		173,3		162,6		161,2		161,1		146,4		130,9	
XII .....	148,4		155,0		172,6		161,1		161,6		161,5		143,9		131,8	

Vuosi ja kuukausi År och månad Year and month	Tavararyhmät (TOL) — Varugrupper (NI) — Commodity groups (SIC)													
	372		38		381		382		383		384		39	
	Muut metallit Ike-ferrometaller Non-ferrous metals (3.0)		Metalli- ja konepajatuotteet Metalli- och verktädsprodukter Fabricated metal products, machinery and equipment (26.2)		Metallituotteet Metalvaror Fabricated metal products (3.2)		Koneet ja alitteet (ei sähkök.) Maskiner och apparater (icke elektr.) Machinery except electrical (7.2)		Sähkötekniset koneet ja laitteet Elektrotekniska mas- kiner och apparater Electrical machinery, equipment and supplies (4.3)		Kulkuneuvot Transportmedel Transport equipment (11.0)		Muut teollisuustuotteet Miscellaneous manu- factured products (0.7)	
G 209		G 210		G 211		G 212		G 213		G 214		G 215		
1977 .....	109,8	117,9	116,0	123,0	109,4	119,3	124,5							
1978 .....	115,2	126,8	125,3	130,3	116,2	129,8	122,7							
1979 .....	146,4	137,5	135,5	138,3	120,6	145,0	135,0							
1980 .....	151,7	148,1	145,5	147,6	126,8	158,5	153,9							
1981 .....	162,8	158,9	154,6	159,1	127,4	173,3	165,9							
	1981	1982	1981	1982	1981	1982	1981	1982	1981	1982	1981	1982	1981	1982
I .....	157,8	156,1	153,3	164,6	149,1	159,0	153,6	166,2	126,3	127,9	166,0	180,5	161,0	170,0
II .....	159,5	158,6	154,5	167,3	149,4	158,5	152,3	168,5	127,0	129,9	168,6	184,5	164,3	170,1
III .....	162,1	160,3	155,6	166,7	150,6	160,1	154,6	169,8	127,1	130,1	169,4	181,6	166,3	171,4
IV .....	160,8		156,6		151,5		155,9		127,1		170,9		166,3	
V .....	157,4		157,9		155,4		157,1		126,8		172,0		166,3	
VI .....	164,5		159,1		156,0		159,1		126,9		173,4		166,3	
VII .....	164,5		159,3		155,9		159,0		127,5		173,8		166,3	
VIII .....	166,9		159,7		155,8		159,3		127,5		174,5		166,9	
IX .....	169,3		160,9		157,5		162,8		127,6		174,5		167,0	
X .....	173,1		162,8		157,6		164,1		127,9		178,1		167,0	
XI .....	161,4		163,5		157,8		166,2		128,2		178,2		166,5	
XII .....	155,7		163,9		158,1		165,4		128,4		179,3		167,1	

42. Tukkuhintaaindeksi — Partiprisindex — Wholesale price index  
1949 = 100. Ryhmien painot ilmoitettu suluisissa — Gruppvikterna angivna inom parentes — Weighting figures in parentheses

Vuosi ja kuukausi År och månad Year and month	Kokonaisindeksi Totalindex Total index	Tavararyhmä (SITC) — Varugrupp (SITC) — Commodity group (SITC)																	
		0 Elintarvikkeet Livsmedel Food																	
		Siitä — Därav — Of which																	
		01 Liha ja lihatuotteet Kött och köttvaror Meat and meat preparations		02 Maitotaluustuotteet ja munat Mjölk- och mejeriprodukter samt ägg Dairy products and eggs		04 Vilja ja viljatuotteet Spannmål och spannmålsprodukter Cereals and cereal preparations		05 Hedelmät ja keittiökasvit Fruktar och köksväxter Fruits and vegetables		06 Sokeri ja sokerialmisteet Socker och sockervaror Sugar and sugar preparations		07 Kahvi, tee, kaakao ja sukiaa Kaffe, te, kakao och choklad Coffee, tea, cocoa and chocolate		1 Juomat ja tupakka Drycker och tobak Beverages and tobacco					
		(2,74) (3,28)		(2,92) (8,80)		(1,49) (5,02)		(0,65) (1,59)		(0,99) (2,68)		(0,97) (8,31)		(1,08) (3,95)					
		G 216		G 217		G 218		G 219		G 220		G 221		G 222		G 223		G 224	
1977 .....	692	678		796		604		808		737		713		335		751			
1978 .....	727	703		830		635		838		786		711		327		833			
1979 .....	791	736		861		670		896		865		716		325		908			
1980 .....	919	830		949		734		1 029		984		1 077		371		991			
1981 .....	1 044	930		1 066		832		1 224		1 132		1 280		352		1 107			
		1981	1982	1981	1982	1981	1982	1981	1982	1981	1982	1981	1982	1981	1982	1981	1982	1981	1982
I	983	1 095	887	997	987	1 141	780	887	1 126	1 320	988	1 207	1 386	1 137	350	344	1 048	1 180	
II	1 003	1 103	888	1 005	992	1 144	780	889	1 148	1 332	1 001	1 219	1 394	1 148	352	356	1 056	1 209	
III	1 020	1 103	905	1 016	1 003	1 157	806	926	1 150	1 334	1 038	1 222	1 499	1 148	355	365	1 063	1 219	
IV	1 029		907		1 032		817		1 169		1 092		1 341		354		1 064		
V	1 037		919		1 053		822		1 180		1 108		1 335		354		1 121		
VI	1 042		923		1 063		823		1 222		1 158		1 261		354		1 126		
VII	1 048		924		1 084		823		1 225		1 179		1 266		354		1 129		
VIII	1 057		928		1 090		823		1 249		1 187		1 188		355		1 132		
IX	1 064		945		1 099		862		1 288		1 190		1 187		363		1 133		
X	1 070		955		1 112		877		1 311		1 222		1 162		362		1 137		
XI	1 085		987		1 135		883		1 310		1 209		1 161		334		1 136		
XII	1 087		994		1 138		883		1 306		1 212		1 180		339		1 136		

Vuosi ja kuukausi År och månad Year and month	Tavararyhmä (SITC) — Varugrupp (SITC) — Commodity group (SITC)																			
	2 Raaka-aineet (syötäväksi kelpaamattomat) Råvaror (icke ätbara) Crude materials (inedible)																			
	Siitä — Därav — Of which																			
	24 Puutavarat Trävaror Wood		25 Paperivanuke Pappersmassa Pulp		26 Tekstiliikuidut Textilfiber Textile fibres		3 Kivennäis- polttoaineet, kivennäis- öljyt, kaasu, sähkövirta ja vesi Mineraliska bränslen, mineraloljor, gas, elström och vatten Mineral fuels, lubricants, gas, electric energy and water				31 a Kivennäis- polttoaineet ja kivennäis- öljyt Mineraliska bränslen och mineraloljor Mineral fuels and oils		31 b Kaasu, sähkövirta ja vesi Gas, elström och vatten Gas, electric energy and water		4 Kasviöljyt ja -rasvat Vegetabiliska oljor och fetter Vegetable oils and fats		5 Kemian teollisuuden tuotteet Produkter av kemisk industri Chemicals			
	(9,71) (16,03)		(5,08) (10,69)		(3,01) (1,81)		(0,12) (1,44)		(13,68) (3,93)				(6,50) (2,36)		(7,18) (1,57)		(0,17) (0,70)		(5,30) (4,20)	
	G 225		G 226		G 227		G 228		G 229				G 230		G 231		G 232		G 233	
1977 .....	842		972		723		480		673				776		518		329		523	
1978 .....	824		955		625		482		746				877		548		368		576	
1979 .....	895		1 029		814		524		837				1 039		575		426		636	
1980 .....	1 047		1 246		965		566		1 172				1 552		737		408		724	
1981 .....	1 188		1 417		1 130		613		1 499				1 985		943		418		806	
	1981	1982	1981	1982	1981	1982	1981	1982	1981	1982	1981	1982	1981	1982	1981	1982	1981	1982	1981	1982
I	1 129	1 234	1 375	1 492	1 023	1 159	569	662	1 310	1 590	1 729	2 049	828	1 039	407	408	764	851		
II	1 133	1 235	1 379	1 493	1 028	1 154	575	667	1 406	1 599	1 843	2 070	897	1 039	404	414	783	863		
III	1 138	1 236	1 377	1 495	1 049	1 154	574	659	1 470	1 552	1 985	1 959	898	1 042	407	409	786	866		
IV	1 149		1 379		1 079		580		1 512		1 992		958		409		793			
V	1 157		1 381		1 095		581		1 520		2 007		960		412		801			
VI	1 173		1 379		1 137		585		1 523		2 034		946		422		804			
VII	1 200		1 424		1 157		587		1 515		2 014		948		425		807			
VIII	1 217		1 438		1 173		655		1 540		2 058		955		448		812			
IX	1 225		1 440		1 188		661		1 543		2 069		953		433		823			
X	1 246		1 462		1 226		663		1 528		2 036		952		429		830			
XI	1 252		1 478		1 227		661		1 561		2 020		1 014		414		834			
XII	1 240		1 486		1 184		662		1 565		2 030		1 014		409		838			

Ks. huomautusosasto vuoden ensimmäisessä numerossa — Se notavdelningen i häfte 1 — See note section in the January issue.

<sup>1)</sup> 1. 6. 1979 —  
<sup>2)</sup> —31. 5. 1979

## 42. Tukkuhintaindeksi (jatk.) — Partiprisindex (forts.) — Wholesale price index (cont.)

Vuosi ja kuukausi År och månad Year and month	Tavararyhmä (SITC) — Varugrupp(SITC) — Commodity group (SITC)																	
	6 Valmistetut teokset Bearbetade varor Manufactured goods		Siitä — Därav — Of which										7 Koneet ja laitteet sekä kuljetusvälineet Maskiner och apparater samt transportmedel Machinery and transport equipment		Siitä — Därav — Of which			
			64 Paperi ja pahvi sekä niistä valmistetut teokset Papper, papp och varor därav Paper, paperboard and manufactures thereof		65 Langat ja kudemat Garn och vävnader Yarn and fabrics		66 Teokset muista kivennäisaineista kuin metallista Varor av mineraliska ämnen utom metaller Non-metallic mineral manufactures		68 Epäjalot metallit Oåda metaller Base metals		69 Metalliteokset Arbeten av metall Manufactures of metals						71 Koneet ja laitteet (ei sähkökoneet) Maskiner och apparater (andra än elektriska) Machinery (other than electric)	
(14,29) (21,79)		(2,13) (2,06)		(2,35) (8,59)		(1,93) (2,68)		(4,46) (5,69)		(1,87) (2,68)		(13,94) (12,20)		(6,58) (4,90)		(3,43) (3,13)		
	G 234		G 235		G 236		G 237		G 238		G 239		G 240		G 241		G 242	
1977 .....	575		640		503		629		520		645		749		974		498	
1978 .....	614		671		518		697		579		689		825		1 098		525	
1979 .....	677		763		540		769		696		733		900		1 202		561	
1980 .....	755		878		594		862		774		796		971		1 303		604	
1981 .....	808		978		647		976		774		854		1 053		1 416		631	
	1981	1982	1981	1982	1981	1982	1981	1982	1981	1982	1981	1982	1981	1982	1981	1982	1981	1982
I	788	837	937	1 049	622	671	933	1 025	776	791	832	874	1 015	1 083	1 371	1 460	624	649
II	794	845	947	1 047	636	685	940	1 029	777	797	837	883	1 027	1 095	1 387	1 466	623	654
III	795	853	945	1 060	639	689	952	1 031	772	811	843	891	1 038	1 104	1 398	1 471	623	658
IV	797		949		640		958		772		846		1 046		1 407		624	
V	798		949		642		959		769		854		1 048		1 413		621	
VI	801		958		642		960		770		854		1 051		1 412		622	
VII	807		976		645		978		770		857		1 058		1 421		629	
VIII	812		983		654		991		772		855		1 061		1 425		637	
IX	818		1 002		654		998		777		860		1 065		1 432		639	
X	824		1 025		661		1 008		776		863		1 070		1 435		642	
XI	827		1 032		662		1 015		778		871		1 076		1 445		645	
XII	830		1 034		665		1 027		777		871		1 079		1 449		646	

Vuosi ja kuukausi År och månad Year and month	Tavararyhmä (SITC) — Varugrupp (SITC) — Commodity group (SITC)																			
	73 Kuljetusvälineet Transportmedel Transport equipment		8 Erinäiset valmiit tavarat Diverse färdiga varor Miscellaneous manufactured articles				Metallit ja metalliteollisuustavarat Metaller och metallindustri-varor Manufacture of metals and metal products				Käyttötarkoitettu — Användningssyfte Purpose				Alkuperä — Ursprung — Origin					
			1 Tuotanto- hyödykkeet Produktionsfö- nödenheter Producers' goods		2 Koneet ja laitteet sekä kuljetusvälineet Maskiner och apparater samt transportmedel Machinery and transport equipment		3 Kulutus- hyödykkeet Konsumtions- föremålen Consumers' goods		1 Kotimaiset tavarat Inhemaka varor Domestic goods		2 Tuontitavarat Importerade varor Imported goods									
(8,98) (4,17)		(6,45) (8,52)				(20,27) (21,02)				(56,74) (51,29)		(23,55) (9,39)		(19,71) (38,82)		(77,86) (38,30)		(22,14) (20,70)		
	G 243		G 244				G 245				G 246		G 247		G 248		G 249		G 250	
1977 .....	673		767				667				667		804		695		713		610	
1978 .....	730		816				735				691		890		732		740		675	
1979 .....	801		877				815				764		980		778		799		758	
1980 .....	857		985				886				918		1 099		863		925		892	
1981 .....	949		1 080				945				1 062		1 222		953		1 055		999	
	1981	1982	1981	1982	1981	1982	1981	1982	1981	1982	1981	1982	1981	1982	1981	1982	1981	1982	1981	1982
I	894	974	1 035	1 125	919	970	990	1 120	1 171	1 268	908	999	994	1 119	941	1 013				
II	914	997	1 042	1 125	927	980	1 019	1 128	1 187	1 277	910	1 005	1 009	1 127	976	1 020				
III	935	1 017	1 050	1 138	934	990	1 039	1 120	1 198	1 285	923	1 019	1 026	1 134	989	997				
IV	946		1 057		939		1 051		1 202		932		1 038		993					
V	948		1 073		940		1 058		1 211		943		1 046		999					
VI	958		1 079		943		1 062		1 216		951		1 050		1 008					
VII	961		1 098		947		1 065		1 225		962		1 058		1 007					
VIII	957		1 100		949		1 075		1 236		967		1 066		1 017					
IX	962		1 105		954		1 084		1 236		976		1 075		1 020					
X	969		1 108		957		1 086		1 252		986		1 085		1 014					
XI	972		1 108		962		1 106		1 263		989		1 106		1 007					
XII	976		1 109		964		1 110		1 264		991		1 109		1 011					

43. Tuotannon hintaindeksi — Produktionsprisindex — Production price index

1949 = 100 Ryhmien painot ilmoitettu suluisissa — Gruppvikterna angivna inom parentes — Weighting figures in parentheses

Vuosi ja kuukausi År och månad Year and month	Kokonaisindeksi Totalindex Total index	Tavararyhmä (SITC) — Varugrupp (SITC) — Commodity group (SITC)																	
		0 Elintarvikkeet Livsmedel Food		1 Juomat ja tupakka Drycker och tobak Beverages and tobacco		2 Raaka-aineet (syötäväksi kelpaamattomat) Råvaror (icke ätbara) Crude materials (inedible)		5 Kemian teollisuuden tuotteet Produkter av kemisk industri Chemicals		6 Valmiit teokset Bearbetade varor Manufactured goods		7 Koneet ja laitteet seksi kuljetusvälineet Maskiner och apparater samt transportmedel Machinery and transport equipment		Siitä — Därav — Of which				8 Erinäiset valmistetut tavarat Diverse färdiga varor Miscellaneous manufactured articles	
		71 Koneet ja laitteet (ei sähkökoneet) Maskiner och appar. (andra än elektriska) Machinery (other than electric)	72 Sähkökoneet, -laitteet ja -tarvikkeet Elektriska maskiner, apparater, materiel Electric machinery, apparatus, etc.	78 Kuljetusneuvot Transportmedel Transport equipment															
	<sup>1)</sup> (100,00) <sup>2)</sup> (100,00)	(15,24) (27,35)	(1,44) (1,51)	(10,30) (24,68)	(6,18) (3,28)	(26,24) (21,86)	(14,96) (9,39)	(6,82) (3,36)	(8,28) (2,59)	(4,86) (3,44)	(10,70) (9,83)								
	G 251	G 252	G 253	G 254	G 255	G 256	G 257	G 258	G 259	G 260	G 261								
1977..	718	711	649	874	522	610	640	678	553	668	787								
1978..	744	740	694	872	564	636	683	730	591	707	839								
1979..	807	778	754	962	596	692	744	795	649	765	892								
1980..	932	871	833	1 126	687	772	810	867	715	824	997								
1981..	1 059	991	918	1 225	775	844	883	950	752	909	1 101								
	1981 1982	1981 1982	1981 1982	1981 1982	1981 1982	1981 1982	1981 1982	1981 1982	1981 1982	1981 1982	1981 1982	1981 1982	1981 1982	1981 1982	1981 1982	1981 1982	1981 1982		
I	994 1113	924 1054	883 976	1 175 1 218	733 827	813 878	846 915	910 990	741 773	860 941	1 053 1 152								
II	1 011 1122	928 1059	884 1 006	1 176 1 219	746 834	821 889	859 936	912 1 003	745 784	891 978	1 064 1 152								
III	1 031 1131	952 1077	886 1 012	1 186 1 230	749 840	827 900	866 939	927 1 015	746 785	894 971	1 071 1 166								
IV	1 047	969	887	1 213	758	830	871	932	746	900	1 074								
V	1 053	977	930	1 206	767	832	877	945	739	907	1 090								
VI	1 059	987	932	1 242	772	838	882	950	740	913	1 094								
VII	1 066	994	932	1 247	775	845	887	957	750	914	1 117								
VIII	1 073	1 001	934	1 254	784	853	890	959	756	916	1 117								
IX	1 082	1 022	933	1 261	798	860	895	967	760	918	1 130								
X	1 088	1 038	937	1 257	804	865	901	971	762	930	1 133								
XI	1 100	1 047	937	1 253	806	868	908	983	767	932	1 135								
XII	1 101	1 050	937	1 232	811	872	910	985	768	937	1 134								

Vuosi ja kuukausi År och månad Year and month	Toimiala (ISIC, Rev. 1) — Näringgren (ISIC, Rev. 1) — Industry (ISIC, Rev. 1)															
	2—3 Tehdas- teollisuus Fabrike- industri Manufacturing		Siitä — Därav — Of which													
	23 Tekstiili- teollisuus Textil- industri Manu- facture of textiles		24 Kenkä-, vaatetus- ja omp.teollisuus Sko-, kon- fektions- och sömnads- industri Manuf. of footwear, other wearing appa- rel and made-up textile goods		25—26 Puu- ja huonekalu- teollisuus Trä- och möbelfabriks- industri Manufacture of wood and furniture		27 Paperi- teollisuus Pappers- industri Manufacture of paper and paper products		29—30 Nahka- ja kumiteol- lius Skinn-, läder- och gummi- industri Manufacture of leather and rubber products		31 Kemian teollisuus Kemisk industri Manufacture of chemicals and chemicals products		33 Savi-, lasti- ja kivenjalostus- teollisuus Ler-, glas- och stenfärdlings- industri Manufacture of nonmetallic mineral products		34—38 Metalli- teollisuus Metall- industri Manu- facture of metal and metal pro- ducts	
	(88,39) (74,66)	(3,23) (6,17)	(2,75) (3,41)	(5,62) (10,63)	(19,69) (11,84)	(0,81) (1,60)	(11,60) (3,99)	(2,80) (2,89)	(24,65) (15,34)							
	G 262	G 263	G 264	G 265	G 266	G 267	G 268	G 269	G 270							
1977..	698	475	503	951	687	750	453	662	613							
1978..	720	507	538	968	661	787	486	717	652							
1979..	787	545	563	1 042	784	846	559	779	719							
1980..	900	596	626	1 235	889	953	739	871	787							
1981..	1 007	666	696	1 284	1 011	1 009	889	988	841							
	1981 1982	1981 1982	1981 1982	1981 1982	1981 1982	1981 1982	1981 1982	1981 1982	1981 1982	1981 1982	1981 1982	1981 1982	1981 1982	1981 1982	1981 1982	
I	954 1 051	628 697	666 724	1 307 1 257	942 1 063	985 1 084	809 940	944 1 039	817 866							
II	962 1 060	648 711	676 723	1 301 1 269	952 1 065	984 1 101	817 943	952 1 044	825 883							
III	984 1 070	653 719	684 728	1 302 1 284	965 1 076	985 1 103	885 947	964 1 044	829 891							
IV	992	657	679	1 305	979	984	890	969	831							
V	998	660	680	1 289	992	978	895	969	835							
VI	1 007	660	687	1 298	1 009	1 002	900	970	839							
VII	1 015	664	698	1 292	1 028	1 034	902	989	843							
VIII	1 021	677	701	1 275	1 038	1 037	908	1 002	846							
IX	1 031	686	717	1 298	1 044	1 027	914	1 010	850							
X	1 037	687	718	1 248	1 061	1 025	917	1 019	855							
XI	1 041	687	722	1 243	1 065	1 033	917	1 025	859							
XII	1 042	686	719	1 245	1 062	1 040	918	1 038	859							

Ks. huomautusosasto vuoden ensimmäisessä numerossa — Se notavdelningen i häfte 1 — See note section in the January issue.

<sup>1)</sup> 1. 6. 1979.  
<sup>2)</sup> —31. 5. 1979.

## 43. Tuotannon hintaindeksi (jatk.) — Produktionsprisindex (forts.) — Production price index (cont.)

Vuosi ja kuukausi År och månad Year and month	Toimiala — Näringsgren — Industry											Koti- markkina- tavara Hemmar- marknads- varor Home market goods	Siitä — Därav Of which				Vient- tavarat Export- varor Export goods			
	Siitä — Därav — Of which												5 Sähkö- kaasu-, vesijohto- yms. laitokset El-, gas- och vatten- verk m.m. Electricity, gas, water and sani- tary services	Tehdas- teollisuus tuotteet Fabriks- industri- produkter Manu- facturing products	Siitä Därav Of which	Metalli- teollisuus tuotteet Metall- industri- produkter Manu- facture of metal products				
	34 Metallien perus- teollisuus Metall- verk Basic metal industries	35 Metallituote- teollisuus Metall- manufaktur Manu- facture of metal products except machinery and transport equipment	36 Kone- teollisuus Maskin- industri Manu- facture of machinery except electrical machinery	37 Sähkötek- teollisuus Elektro- teknisk industri Manu- facture of electrical machinery, apparatus, appliances and supplies	38 Kulku- neuvo- teollisuus Trans- port- medels- industri Manu- facture of transport equipment	6 Sähkö- kaasu-, vesijohto- yms. laitokset El-, gas- och vatten- verk m.m. Electricity, gas, water and sani- tary services	7 Sähkö- kaasu-, vesijohto- yms. laitokset El-, gas- och vatten- verk m.m. Electricity, gas, water and sani- tary services	8 Sähkö- kaasu-, vesijohto- yms. laitokset El-, gas- och vatten- verk m.m. Electricity, gas, water and sani- tary services	9 Sähkö- kaasu-, vesijohto- yms. laitokset El-, gas- och vatten- verk m.m. Electricity, gas, water and sani- tary services	10 Sähkö- kaasu-, vesijohto- yms. laitokset El-, gas- och vatten- verk m.m. Electricity, gas, water and sani- tary services	11 Sähkö- kaasu-, vesijohto- yms. laitokset El-, gas- och vatten- verk m.m. Electricity, gas, water and sani- tary services							12 Sähkö- kaasu-, vesijohto- yms. laitokset El-, gas- och vatten- verk m.m. Electricity, gas, water and sani- tary services	13 Sähkö- kaasu-, vesijohto- yms. laitokset El-, gas- och vatten- verk m.m. Electricity, gas, water and sani- tary services	14 Sähkö- kaasu-, vesijohto- yms. laitokset El-, gas- och vatten- verk m.m. Electricity, gas, water and sani- tary services
	(6.08) (2.95)	(3.70) (2.86)	(6.07) (3.36)	(3.50) (2.73)	(5.04) (3.44)	(10.82) (1.85)	(76.37) (81.93)	(64.84) (57.89)	(16.91) (14.45)	(23.63) (18.07)	G 271	G 272	G 273	G 274	G 275	G 276	G 277	G 278	G 279	G 280
1977..	551	614	678	531	668	519	702	669	609	792										
1978..	568	665	730	566	707	555	732	696	647	797										
1979..	678	711	794	621	766	581	791	757	710	880										
1980..	752	786	867	685	825	737	924	874	778	980										
1981..	758	846	947	722	910	939	1 063	987	828	1 063										
	1981	1982	1981	1982	1981	1982	1981	1982	1981	1982	1981	1982	1981	1982	1981	1982	1981	1982	1981	1982
I	760	769	824	868	909	988	714	740	861	943	827	1 037	991	1 125	929	1 036	812	862	1 026	1 091
II	760	784	828	878	909	996	717	754	891	978	894	1 039	1 011	1 133	938	1 044	821	879	1 032	1 102
III	756	808	834	882	925	1 009	718	755	893	972	893	1 042	1 033	1 143	963	1 055	825	888	1 043	1 111
IV	752		838		930		718		900		954		1 051		970		827		1 052	
V	750		845		941		712		907		955		1 058		978		831		1 053	
VI	755		850		947		712		913		939		1 062		986		833		1 066	
VII	755		851		954		721		914		940		1 070		995		838		1 071	
VIII	759		850		956		727		917		947		1 077		1 001		840		1 077	
IX	763		855		965		728		919		949		1 088		1 012		844		1 083	
X	766		855		969		731		931		950		1 095		1 020		847		1 083	
XI	761		861		982		735		933		1 012		1 111		1 025		853		1 084	
XII	757		864		982		735		938		1 013		1 111		1 087		854		1 087	

## 44. Maatalouden hintaindeksiä — Prisindex för lantbruket — Price indices for agriculture

Vuosi ja kuukausi År och månad Year and month	Tuottajahintaindeksi Producentprisindex Producer prices				Tarvikkehintaindeksi Förnödenhetsprisindex Requisites				Vuosi ja neljännes År och kvartal Year and quarter	Kone- ja kalusto- kustannusindeksi Maskin- och materielkostnads- index Machine and tool costs				Tuotantopanosten hintaindeksi <sup>1)</sup> Input prisindex <sup>1)</sup> Cost price index <sup>1)</sup>			
	1980 = 100									1980 = 100							
	G 281				G 282					G 283							
*1981 .....	113				121				*1981 .....	110				116			
	1981	1982	1981	1982	1981	1982	1981	1982	1980	I ...	97			95			
									II ...	99				99			
									III ...	101				101			
									IV ...	103				105			
I .....	107	*123	111	*130					1981	I ...	107			*111			
II .....	107		115						II ...	109				*115			
III .....	110		117						III ...	111				*117			
IV .....	109		118						IV ...	113				*121			
V .....	109		120														
VI .....	109		120														
VII .....	109		121														
VIII .....	110		123						1982	I ...	*116						
IX .....	118		124														
X .....	120		127														
XI .....	121		128														
XII .....	123		129														

Ka. huomautusosasto vuoden ensimmäisessä numerossa — Se notavdelningen i häfte 1 — See note section in the January issue.

<sup>1)</sup> Painot — Vikter — Weights:

Tarvikkeet — Fönrödenheter — Requisites	0,499
Rakennukset — Byggnader — Buildings	0,088
Koneet ja kalusto — Maskiner och materiel — Machines and tools	0,240
Muut — Övrigt — Others	0,173
Yhteensä — Sammanlagt — Total	1,000

## 45. Tuonnin hintaindeksi (cif) — Importprisindex (cif) — Import price index (cif)

1949 = 100. Ryhmien painot ilmoitettu suluisissa — Gruppvikterna angivna inom parentes — Weighting figures in parentheses

Vuosi ja kuukausi År och månad Year and month	Kokonaisindeksi Totalindex Total index	Tavararyhmä (SITC) — Varugrupp (SITC) — Commodity group (SITC)																	
		0 Elintarvikkeet Livsmede Food		1 Juomat ja tupakka Drycker och tobak Beverages and tobacco		2 Raaka-aineet (syötäväksi kelpaamattomat) Råvaror (icke ätbara) Crude materials (inedible)		3 Kivennäis- polttoaineet ja -öljyt Mineraliska bränslen och oljor Mineral fuels and oils		5 Kemian teollisuuden tuotteet Produkter av kemisk industri Chemicals		6 Valmistetut teokset Bearbetade varor Manufactured goods		Siitä Därav Of which		7 Koneet, laitteet, kuljetusvälineet Maskiner apparater, transportmedel Machinery and transport equipment			
		1) (100,00) 2) (100,00)		(6,83) (16,18)		(0,76) (1,98)		(6,27) (12,98)		(19,16) (9,31)		(8,09) (7,02)		(17,34) (31,60)		(6,91) (18,32)		(85,36) (18,47)	
		G 284		G 285		G 286		G 287		G 288		G 289		G 290		G 291		G 292	
1977 ....	621	667		901		497		845		447		488		534		858			
1978 ....	661	648		961		486		880		497		528		592		984			
1979 ....	732	683		939		522		1 041		578		574		669		1 068			
1980 ....	858	823		948		568		1 513		649		619		723		1 134			
1981 ....	961	871		1 137		625		1 928		683		638		714		1 217			
		1981	1982	1981	1982	1981	1982	1981	1982	1981	1982	1981	1982	1981	1982	1981	1982		
I	903	977	852	832	978	1 219	598	640	1 675	1 960	651	694	634	651	722	725	1 180	1 245	
II	938	984	875	847	1 024	1 217	611	650	1 852	1 988	676	703	633	652	719	721	1 188	1 245	
III	950	962	890	846	1 050	1 242	602	650	1 904	1 818	678	705	632	657	714	730	1 202	1 256	
IV	955		864		1 056		605		1 917		683		634		715		1 214		
V	961		871		1 138		616		1 940		686		636		710		1 212		
VI	970		870		1 161		624		1 981		685		636		712		1 216		
VII	969		877		1 174		628		1 954		688		638		710		1 222		
VIII	981		884		1 207		640		2 016		688		640		714		1 223		
IX	984		902		1 217		644		2 020		688		640		713		1 229		
X	978		899		1 217		645		1 967		691		643		710		1 235		
XI	972		834		1 207		646		1 946		693		645		715		1 238		
XII	976		836		1 211		642		1 963		691		647		715		1 241		

## 46. Viennin hintaindeksi (fob) — Exportprisindex (fob) — Export price index (fob)

1949 = 100. Ryhmien painot ilmoitettu suluisissa — Gruppvikterna angivna inom parentes — Weighting figures in parentheses

Vuosi ja kuukausi År och månad Year and month	Kokonaisindeksi Totalindex Total index	Tavararyhmä (SITC) — Varugrupp (SITC) — Commodity group (SITC)																			
		0 Elintarvikkeet Livsmede Food		2 Raaka-aineet (syötäväksi kelpaamattomat) Råvaror (icke ätbara) Crude materials (inedible)		Siitä — Därav — Of which				6 Valmistetut teokset Bearbetade varor Manufactured goods		Siitä — Därav — Of which				7 Koneet, laitteet, kuljetusvälineet Maskiner apparater, transportmedel Machinery and transport equipment					
		1) (100,00) 2) (100,00)		(3,06) (2,74)		(16,07) (55,03)		(6,89) (32,01)		(6,89) (22,10)		(42,31) (30,18)		(3,32) (9,60)		(28,09) (17,99)		(22,97) (3,51)			
		G 293		G 294		G 295		G 296		G 297		G 298		G 299		G 300		G 301			
1977 ....	784	377		850		947				733		664				587		668		754	
1978 ....	789	416		833		976				646		678				532		712		807	
1979 ....	872	475		950		1 068				819		726				554		762		914	
1980 ....	969	611		1 095		1 282				964		733				633		844		993	
1981 ....	1 046	699		1 099		1 203				1 133		885				677		959		1 067	
		1981	1982	1981	1982	1981	1982	1981	1982	1981	1982	1981	1982	1981	1982	1981	1982	1981	1982		
I	1 012	1 077	717	739	1 102	1 077	1 292	1 058	1 023	1 177	844	918	679	679	896	1 014	1 029	1 108			
II	1 019	1 089	711	762	1 101	1 082	1 291	1 070	1 023	1 177	850	931	674	682	907	1 026	1 036	1 128			
III	1 027	1 096	709	761	1 101	1 093	1 292	1 111	1 023	1 177	865	943	676	672	930	1 034	1 043	1 122			
IV	1 036		719		1 127		1 295		1 095		868		670		937		1 050				
V	1 034		680		1 091		1 234		1 095		874		677		947		1 059				
VI	1 048		699		1 121		1 240		1 169		884		695		953		1 068				
VII	1 053		701		1 110		1 216		1 169		891		689		967		1 070				
VIII	1 058		694		1 103		1 199		1 169		902		656		987		1 073				
IX	1 064		681		1 103		1 199		1 169		906		688		985		1 081				
X	1 064		694		1 069		1 074		1 220		908		668		992		1 095				
XI	1 065		690		1 064		1 053		1 220		910		671		1 000		1 100				
XII	1 073		698		1 091		1 054		1 220		915		679		1 012		1 103				

Ks. huomautusosasto vuoden ensimmäisessä numerossa — Se notavdelningen i häfte 1 — See note section in the January issue.

1) 1. 6. 1979 —

2) — 31. 5. 1979.

## 47. Elintarvikkeiden vähittäiskauppahintoja — Detaljhandelspriser för livsmedel — Retail prices of food products

mk

Vuosi ja kuukausi År och Månad Year and month	Kulutus- maito, pakattu Konsum- tionsmjölk, (1 förpack- ning) Milk, packed	Meijerivoi Mejerismör Dairy butter	Juusto, Emmental Ost, Emmental Cheese, Emmenthal	Margariini Margarin Margarine	Munat Ägg Eggs	Ruoka- peruna Mat- potatis Potatoes	Erikois- vehnäjauh. (pakkauk- sessa) Special- vetemjöl (1 förpack- ning) — 1)	Ruis- jauhot, tavalliset Rågmjöl, vanligt Rye meal	Kaura- hiutaleet Havre- flingor Flaked oats	Näkkileipä Knäcke- bröd Crisp bread	Reikäleipä, pehmeä Hälkaka mjuk Flat rye loaf
	l	500 g	kg	250 g	kg	kg	2 kg	kg	kg	250 g	400 g
	G 302	G 303	G 304	G 305	G 306	G 307	G 308	G 309	G 310	G 311	G 312
1977 .....	1,78	9,53	19,62	2,49	7,47	1,16	5,88	2,02	3,52	2,52	1,62
1978 .....	1,84	9,92	20,48	2,60	8,15	1,22	6,22	2,11	3,76	2,74	1,69
1979 .....	1,95	10,44	21,77	2,76	9,35	1,45	6,47	2,22	4,16	5,50 <sup>2)</sup>	1,84
1980 .....	2,17	11,87	24,63	3,18	10,85	2,08	8,04	2,73	4,77	6,34	2,19
1981 .....	2,43	13,47	28,07	3,95	14,47	2,03	9,95	3,39	5,72	7,17	2,58
1980 XI ..	2,28	12,48	26,38	3,43	11,60	1,66	9,19	3,17	5,17	6,69	2,38
1980 XII ..	2,28	12,44	26,38	3,43	11,55	1,71	8,99	3,18	5,18	6,77	2,38
1981 I ..	2,28	12,48	26,12	3,67	11,50	1,81	9,26	3,20	5,17	6,81	2,38
1981 II ..	2,28	12,48	26,36	3,73	11,53	1,85	9,33	3,20	5,22	6,78	2,39
1981 III ..	2,39	13,26	27,39	3,74	12,21	1,92	9,29	3,20	5,18	6,79	2,38
1981 IV ..	2,39	13,28	27,83	3,85	12,43	1,97	8,94	3,20	5,19	6,81	2,39
1981 V ..	2,39	13,25	27,78	3,93	12,49	2,04	9,41	3,20	5,23	6,81	2,39
1981 VI ..	2,39	13,24	27,83	3,95	12,41	2,08	9,65	3,27	5,46	7,04	2,56
1981 VII ..	2,39	13,28	28,03	3,95	12,45	2,08	9,82	3,30	5,64	7,17	2,60
1981 VIII ..	2,39	13,25	27,97	3,96	12,38	1,83	10,14	3,41	5,91	7,32	2,64
1981 IX ..	2,57	14,29	28,92	3,96	13,02	1,84	10,51	3,56	6,24	7,46	2,76
1981 X ..	2,57	14,28	29,35	4,19	13,00	2,06	10,93	3,68	6,42	7,63	2,82
1981 XI ..	2,57	14,29	29,68	4,24	13,11	2,28	11,08	3,72	6,51	7,69	2,83
1981 XII ..	2,57	14,31	29,59	4,26	13,07	2,39	11,07	3,72	6,51	7,73	2,83
1982 I ..	2,57	14,25	29,59	4,26	12,99	2,60	11,20	3,73	6,53	7,77	2,84
1982 II ..	2,57	14,30	29,57	4,27	13,12	2,85	11,21	3,74	6,54	7,79	2,80
1982 III ..	2,74	15,32	31,15	4,27	13,63	3,05	11,17	3,74	6,55	7,74	2,84

Vuosi ja kuukausi År och Månad Year and month	Vehnä- leipä, ranskan- leipä Vetebröd, franskt bröd — 2)	Makaroni, lyhyt Makaroni, kort Macaroni, short	Mullin- liha, lapa Ungnöt, bög Yearling, shoulder	Naudan- liha, jauheliha Nötkött, malet Beef, minced	Sianliha, tuore, keskikytki Fläsk, färskt, sidfläsk Fresh pork, flank	Nakki- makkara Knack- korv Frank- furter	Silakka, tuore Ström- ming, färsk Fresh Baltic herring	Silli, suolattu Sill, saltad Salted herring	Pala- sokeri Bit- socker Lump sugar	Kahvi, paah- dettu Kaffe, rostat Coffee roasted	Appelsiini Apelsiner Oranges
	400 g	500 g	kg	kg	kg	kg	kg	kg	kg	500 g	kg
	G 313	G 314	G 315	G 316	G 317	G 318	G 319	G 320	G 321	G 322	G 323
1977 .....	2,11	2,53	20,39	19,63	13,62	18,60	3,24	13,70	4,49	18,98	3,72
1978 .....	2,20	2,71	21,95	21,08	14,09	19,42	3,20	17,76	4,51	17,30	4,02
1979 .....	2,42	2,81	22,39	21,29	14,45	19,67	4,08	17,98	4,54	14,68	4,34
1980 .....	2,87	3,33	25,65	24,02	15,61	21,66	4,62	19,07	6,13	15,44	4,90
1981 .....	3,38	4,02	28,89	27,44	17,59	24,35	4,85	19,13	7,66	14,09	5,70
1980 XI ..	3,13	3,70	26,74	25,17	15,77	23,05	5,30	19,32	6,66	14,03	7,30
1980 XII ..	3,14	3,73	27,13	25,14	16,17	22,36	5,14	19,59	6,66	13,72	6,89
1981 I ..	3,13	3,74	27,18	25,59	16,06	22,93	4,92	19,74	6,65	13,78	4,01
1981 II ..	3,15	3,75	27,02	25,34	16,20	22,66	4,56	19,49	6,65	13,57	4,02
1981 III ..	3,14	3,78	28,02	26,74	16,88	24,05	4,90	19,39	7,45	13,59	4,21
1981 IV ..	3,11	3,78	28,45	26,99	17,14	24,43	4,65	19,27	7,90	14,10	4,65
1981 V ..	3,16	3,80	28,45	26,75	17,60	24,03	4,08	19,34	7,91	14,45	4,76
1981 VI ..	3,37	3,93	29,23	27,35	17,92	24,89	4,26	19,57	7,91	14,42	5,12
1981 VII ..	3,39	3,99	29,21	27,43	18,12	24,50	4,60	18,64	7,91	14,33	5,87
1981 VIII ..	3,45	4,13	29,04	27,81	18,10	24,62	5,16	18,73	7,91	14,13	6,26
1981 IX ..	3,63	4,22	29,68	28,72	18,10	25,07	5,21	19,00	7,91	14,16	7,16
1981 X ..	3,67	4,30	29,97	28,92	18,41	24,69	5,27	18,73	7,91	14,42	7,44
1981 XI ..	3,67	4,39	29,93	28,82	18,34	25,00	5,26	18,88	7,88	14,02	7,96
1981 XII ..	3,68	4,38	30,46	28,78	18,25	25,39	5,31	18,82	7,90	14,10	7,00
1982 I ..	3,64	4,38	30,66	29,37	18,65	26,07	5,79	18,97	7,91	14,25	4,50
1982 II ..	3,67	4,39	31,15	29,92	18,69	25,76	5,58	19,22	7,91	14,09	4,42
1982 III ..	3,72	4,41	32,23	30,74	19,21	26,87	5,43	19,28	7,92	14,50	4,68

Ks. huomautusasto vuoden ensimmäisessä numerossa — Se notavdelningen i häfte 1 — See note section in the January issue.

1) Wheat (flour special (in bag)) — 2) White wheat bread.

2) Isompi paketti — Större paket — Bigger package.

48. Työntekijän keskiansioita — De genomsnittliga förtjänsterna för arbetstagare — Average earnings of workers

Vuosi ja neljännes År och kvartal Year and quarter	Maataloustyöntekijät Lantbruksarbetare Farm workers		Metsätyöntekijät Skogsbruksarbetare Timber workers	Teollisuuden työntek. — Industriarbet. — Industrial workers						Talotarakennustyöntekijät Husbyggnadsarbetare Workers in construction of houses	Maan- ja vesirakennustyöntekijät Jord- o. vattenbyggnadsarb. Workers in construction of streets, waterways etc.	Kaupunkien työntekijät Arbetstagare i städernas tjänst Workers in urban communes	Linja-autonkuljettajat Busschaufförer Bus drivers	Ahtaustyöntekijät Stuveriarbetare Dock workers
	M	N		M	M	M	N	M	N					
	G 324	G 325		G 326	G 327	G 328	G 329	G 330	G 331					
1977 .....	12,26	9,93	154,90	16,45	16,53	14,07	10,55	16,00	11,88	17,53	13,75	16,47	14,55	17,33
1978 .....	13,46	11,16	167,96	17,53	18,01	15,25	11,29	17,15	12,82	18,61	14,51	16,94	15,16	18,28
1979 .....	15,10	12,63	177,54	19,35	20,29	17,16	12,63	19,08	14,36	20,49	15,56	18,62	17,30	19,32
1980 .....	16,75	14,08	208,58	21,60	23,49	19,46	14,30	21,51	16,22	22,56	17,15	21,42	19,87	21,56
1981 .....	18,71	15,67	226,01								18,96			
1978 I	13,19	10,93	158,70	16,88	17,24	14,58	10,88	16,51	12,31	18,09	14,25	16,81	14,54	18,06
1978 II	13,25	11,23	168,70	17,25	18,06	15,10	11,06	16,97	12,61	18,36	14,30	16,76	15,37	18,04
1978 III	13,34	10,91	183,10	17,68	17,61	15,28	11,39	17,16	12,90	18,62	14,40	16,52	15,02	18,10
1978 IV	14,34	11,77	167,40	18,29	19,13	16,02	11,82	17,97	13,46	19,36	15,08	17,66	15,69	18,92
1979 I	15,15	12,15	163,40	18,81	19,26	16,52	12,34	18,44	13,95	19,85	15,17	17,91	16,58	19,31
1979 II	14,66	12,30	187,30	19,39	21,52	17,26	12,65	19,39	14,49	20,67	15,68	18,88	17,78	19,47
1979 III	14,94	12,38	187,10	19,50	19,82	17,20	12,71	19,06	14,39	20,46	15,63	18,50	17,45	18,78
1979 IV	16,04	13,78	181,60	19,69	20,56	17,65	12,82	19,42	14,62	20,98	15,74	19,18	17,40	19,71
1980 I	15,94	13,13	185,30	20,31	22,59	18,23	13,13	20,25	15,10	21,44	16,18	1) 20,02	17,88	19,51
1980 II	16,59	13,96	219,90	21,71	24,78	19,68	14,33	21,88	16,37	22,27	17,60	1) 21,76	20,71	21,31
1980 III	16,69	14,14	222,00	21,68	22,72	19,60	14,53	21,43	16,32	22,77	16,88	1) 21,10	20,19	21,84
1980 IV	17,96	15,21	212,20	22,71	23,88	20,32	15,21	22,49	17,10	23,77	17,94	1) 22,79	20,68	23,57
1981 I	18,34	15,20	215,60	22,76	26,12	20,66	15,69	23,04	17,50	24,35	18,65	1) 23,01	21,13	23,00
1981 II	18,82	15,33	235,10	24,36	28,43	21,68	16,51	24,67	18,58	25,34	18,80	1) 24,49	23,27	24,10
1981 III	18,19	15,46	240,60	24,42	25,86	21,65	16,76	24,18	18,56	26,00	19,22		22,78	24,22
1981 IV	19,77	17,08	219,20								19,18			

49. Ansiotasoindeksijä — Förtjänstnivåindexar — Wage and salary indices  
1964 = 100

Vuosi ja neljännes År och kvartal Year and quarter	Maataloustyöntekijät Lantbruksarbetare Agricultural workers			Teollisuustyöntekijät Industriarbetare Industrial workers			Palkansaajien yleinen ansiotasoindeksi Index för löntagarnas förtjänstnivå Index of wage and salary earnings					
	Miehet Män	Naiset Kvinnor	Yhteensä Summa Total	Miehet Män	Naiset Kvinnor	Yhteensä Summa Total	Yhteensä Summa Total	Työntekijät Arbets- tagare Workers	Toimihenkilöt Tjänste- män Other employees	Yksityiset Privata	Kunnat Kommuner	Valtio Staten Central Government
1977 .....	666	730	676	476	525	489	433	479	373	453	378	387
1978 .....	732	821	745	510	566	525	462	513	399	487	394	408
1979 .....	821	929	838	567	635	586	515	570	446	544	439	452
1980 .....	910	1 035	930	639	716	660	*577	*638	*499	*612	*480	*502
1981 .....	1 017	1 152	1 039				*651	*721	*562	*692	*536	*567
1978 III	725	802	737	510	570	526	466	515	402	491	394	411
1978 IV	779	865	793	534	595	550	482	534	416	508	411	425
1979 I	823	893	834	548	616	566	501	551	435	527	429	441
1979 II	797	904	814	576	640	594	516	573	444	544	440	452
1979 III	812	910	823	567	636	586	517	570	448	546	439	452
1979 IV	872	1 013	894	577	646	596	528	584	458	559	448	460
1980 I	866	965	882	602	667	619	*543	*600	*470	*575	*460	*473
1980 II	902	1 026	921	650	723	671	*578	*641	*498	*614	*480	*503
1980 III	907	1 040	928	637	721	660	*580	*641	*502	*616	*480	*505
1980 IV	976	1 118	999	668	755	692	*607	*671	*524	*645	*501	*527
1981 I	997	1 118	1 016	685	774	709	*623	*688	*539	*660	*520	*549
1981 II	1 023	1 127	1 039	733	801	758	*651	*723	560	*693	*533	*566
1981 III	989	1 137	1 012	719	820	747	*658	*728	*568	*700	*540	*571
1981 IV	1 074	1 256	1 103				*671	*743	*580	*715	*550	*582

Ks. huomautusosasto vuoden ensimmäisessä numerossa — Se notavdelningen i häfte 1 — See note section in the January issue.

) Tieto otettu tuntipalkkaisten rekisteristä — Uppgiften tagits ur registret för timavlönade — Data obtained from the register on hourly-paid employees.

50. Palkansaajien ansiotasoindeksi — Löntagarnas förtjänstnivåindex — Wage and salary index  
1975 = 100

Vuosi ja vuosineljännes År och kvartal Year and quarter	Toimiala — Näringsgren — Industry									
	Maatalous Lantbruk Agriculture	Metsätalous Skogsbruk Forestry	Teollisuus Industri Industry	Talorakennus- toiminta Husbyggnads- verksamhet House construction	Maa- ja vees- rakennustoiminta Anläggnings- verksamhet Other construction	Tietoliikenne Post- o. telekom- munkationer Communications	Muu liikenne Övrig samfärdsel Transport	Kauppa Handel Commerce	Pankit Banker Banking	Vakuutus Försäkring Insurance
	G 350	G 351	G 352	G 353	G 354	G 355	G 356	G 357	G 358	G 359
1977 ....	131,4	138,3	126,7	116,6	123,1	127,6	124,7	127,6	125,7	133,0
1978 ....	141,4	147,9	135,6	123,4	127,9	134,0	131,7	139,5	135,2	141,9
1979 ....	157,0	158,7	149,8	134,6	139,4	148,7	146,4	158,6	156,1	158,3
*1980 ....	174,6	182,1	168,2	148,4	153,5	167,1	165,1	180,6	179,6	177,1
*1981 ....	197,3	202,3	189,9	167,2	174,6	189,3	188,1	204,4	199,8	204,0
1977 II	130,5	145,0	127,4	115,6	127,0	128,0	125,8	127,8	121,8	134,6
III	133,0	143,7	128,7	118,4	122,9	128,4	126,7	128,2	129,4	135,3
IV	134,4	138,2	130,2	119,7	124,9	130,1	127,0	135,1	131,3	135,7
1978 I	135,3	140,4	130,9	120,5	125,8	129,9	127,6	135,5	131,9	136,4
II	139,3	147,3	133,9	121,9	126,1	131,3	130,0	137,1	133,1	139,0
III	141,9	155,9	136,2	123,1	126,4	134,4	131,6	140,5	135,8	144,0
IV	147,3	148,1	141,7	128,1	133,2	139,9	137,5	145,0	140,0	148,2
1979 I	151,7	147,9	146,0	131,4	135,5	145,6	142,7	152,9	151,7	155,2
II	155,7	163,0	150,8	135,3	140,2	148,9	147,2	156,3	154,0	158,7
III	157,7	162,9	150,0	134,1	139,0	148,6	147,0	159,9	157,0	159,4
IV	162,7	161,0	152,6	137,6	143,0	151,6	148,5	165,3	161,6	159,7
*1980 I	164,7	163,1	157,8	141,1	146,5	156,5	152,1	170,6	166,9	164,7
II	174,2	188,9	168,9	147,0	151,9	167,8	166,6	180,6	179,2	175,8
III	174,5	189,9	169,4	149,5	153,5	167,4	166,0	180,8	183,5	176,4
IV	185,1	186,4	176,9	156,2	162,1	176,7	175,0	190,4	188,7	191,5
*1981 I	188,2	189,3	181,4	160,5	168,9	183,5	179,4	194,6	189,2	195,5
II	195,8	202,7	191,2	166,3	174,0	189,1	188,7	204,3	199,9	204,0
III	197,4	209,7	191,7	169,4	175,8	190,4	189,3	206,0	202,5	206,3
IV	205,6	207,7	195,5	172,5	179,8	194,2	194,5	211,9	207,6	210,5

Vuosi ja vuosineljännes År och kvartal Year and quarter	Toimiala (jat.) — Näringsgren (forts.) — Industry (cont.)								Sektori — Sektor — Sector		
	Asuntojen omistus Bostäder Ownership of dwellings	Julkisen hallinto Offentlig förvaltning Public administration	Opetustoiminta Undervisning Education	Terveyden- ja sairaanhoito Hälsa- och sjukvård Medical and health services	Muut palvelukset Övriga tjänster Other services	Yhteensä Summa Total	Työntekijät Arbetslagare Wage earners	Toimihenkilöt Tjänstemän Salaried employees	Valtio Statens Central Government	Kunnat Kommuner Communes	Yksityiset Privata Private
	G 360	G 361	G 362	G 363	G 364	G 365	G 366	G 367	G 368	G 369	G 370
1977 ....	122,3	123,1	124,2	120,1	125,8	125,2	125,8	124,6	124,9	123,1	125,6
1978 ....	135,9	129,3	130,1	124,9	135,5	133,6	134,4	132,9	131,5	128,0	135,1
1979 ....	149,3	142,7	145,8	138,6	156,0	148,9	149,3	148,6	145,6	142,6	150,8
*1980 ....	167,5	157,6	159,7	152,2	174,7	166,7	167,3	166,1	161,9	156,1	169,8
*1981 ....	197,2	177,2	177,2	170,3	196,9	188,0	188,9	187,2	182,8	174,1	191,9
1977 II	123,6	123,6	124,5	121,3	125,6	125,7	126,6	124,8	125,8	124,8	125,8
III	124,2	123,6	125,3	121,3	128,1	126,8	127,6	126,1	125,7	124,0	127,6
IV	124,7	125,0	125,9	121,4	128,9	128,6	129,0	123,1	127,1	124,4	129,7
1978 I	128,9	125,0	125,9	121,4	129,7	129,2	129,9	128,5	127,4	124,6	130,4
II	136,7	126,7	127,5	122,6	132,1	131,5	132,7	130,3	128,8	125,5	133,1
III	137,2	130,5	130,9	125,5	137,8	134,5	135,0	134,0	132,6	128,2	136,1
IV	140,9	134,6	136,1	130,0	142,6	139,3	139,9	138,7	137,1	133,6	140,8
1979 I	145,8	140,0	142,6	135,9	150,4	144,7	144,4	145,0	142,1	139,4	146,2
II	148,6	142,8	145,9	138,6	154,9	149,0	150,2	148,0	145,8	142,9	150,9
III	149,4	142,8	145,9	138,6	156,2	149,3	149,5	149,1	145,9	142,7	151,3
IV	153,3	145,3	148,7	141,2	162,5	152,7	153,0	152,4	148,5	145,5	154,9
*1980 I	154,1	149,5	152,4	145,1	165,9	157,0	157,4	156,6	152,6	149,4	159,3
II	168,8	158,0	159,8	152,4	174,3	167,0	168,1	166,0	162,3	156,0	170,1
III	169,4	158,0	160,2	152,4	174,5	167,6	168,0	167,3	162,8	156,2	170,9
IV	177,8	165,2	166,2	158,6	183,9	175,3	175,9	174,6	169,8	162,8	178,8
*1981 I	184,2	171,8	172,4	164,9	188,3	180,0	180,3	179,7	176,9	168,9	182,9
II	197,7	176,7	176,3	169,7	195,7	188,1	189,6	186,7	182,4	173,4	192,2
III	200,6	178,4	178,4	171,5	199,0	190,0	190,9	189,1	184,0	175,4	194,1
IV	206,4	181,7	181,7	174,9	204,7	194,0	194,8	193,3	187,7	178,7	198,2

Ks. huomautusosasto vuoden ensimmäisessä numerossa — Se notavdelningen i häfte 1 — See note section in the January issue.

51. Työnvälitys — Arbetsförmedling — Employment exchange

T = työttömiä työnhakijoita — arbetslösa arbetssökande — unemployed applicants or work  
 A = avoimia paikkoja — lediga platser — vacancies offered

Vuosi ja kuukausi År och månad Year and month	Avoimia työpaikkoja Lediga platser Vacancies offered	Työttömiä työnhakijoita — Arbetslösa arbetssökande Unemployed applicants for work					Lyhenne-tyllä työ- vilkolla Med för- kortad- arbets- vecka On reduced working week	Työllisyys- ammatti- kursseilla olevia I arbets- marknads- utbildning On retrain- ing courses	Tekninen, hallinnollinen, kontt.tekn. ja kaupall. työ Tekniskt, administrativt, kontorstekn. o. kommers. arb. Professional, tech- nical administra- tive, clerical and sales work		Maatalous- ja metsätyö Lantbruks- och skogsarbete Agricultural and forestry work	
		Kaikkiaan Inalles Total	Naisia Kvinn. Female	Pakko- loman- tettuja Permitte- rade Laid off	Työttömyys- kassatodistuk- sen saaja Mottagare av Intyg för arbets- löshetskassa Recipients of certificates for unemployment insurance funds	Työttö- myys- korvauk- sen saaja Arbetslös- hetsersätt- nings- tagare 1)			T	A	T	A
1977 .....	6 393	132 521	49 860	19 835	59 291	37 258	21 610	11 923	14 311	2 477	6 690	205
1978 .....	5 491	175 176	68 414	16 996	71 522	61 231	24 662	15 548	21 898	2 103	8 661	268
1979 .....	8 311	150 342	63 181	9 529	54 888	56 608	8 049	15 334	20 204	2 592	7 145	282
1980 .....	12 232	109 481	50 982	6 627	36 733	42 437	5 039	14 668	18 484	3 337	5 452	499
1981 .....	13 037	115 389	53 890	11 365	49 607	44 186	10 223	14 813	16 690	3 700	5 627	736
XI	8 980	102 607	51 988	4 288	34 994	41 181	7 310	15 420	17 818	2 414	5 892	406
XII	9 817	108 857	51 582	6 170	36 871	44 403	7 596	15 865	17 171	2 877	6 621	323
1981 I	11 274	125 897	52 136	11 164	56 633	49 295	11 640	16 503	13 122	2 932	7 451	442
II	13 254	125 753	55 632	14 179	58 177	47 887	13 924	17 291	12 084	3 984	7 406	440
III	14 016	119 221	50 088	10 343	53 713	47 544	10 601	16 988	11 359	3 818	7 591	506
IV	17 238	112 922	47 995	9 097	49 404	45 972	10 428	15 360	16 235	5 204	6 859	1 351
V	19 698	91 228	41 328	5 960	37 861	38 583	9 000	14 200	15 711	5 636	3 914	1 704
VI	14 994	99 936	49 073	8 222	36 745	35 238	4 435	11 894	16 578	3 945	3 681	984
VII	14 251	111 062	56 404	20 730	48 241	39 618	4 171	10 893	16 676	3 631	3 731	778
VIII	14 416	98 868	49 731	6 661	38 044	35 660	6 147	11 750	18 088	3 651	3 432	867
IX	11 563	106 713	55 515	6 476	41 548	39 116	8 926	13 843	20 270	3 016	3 667	778
X	9 505	116 531	59 264	8 524	48 057	44 451	14 252	15 809	20 220	2 935	5 056	445
XI	8 438	126 140	60 134	10 170	54 301	49 767	15 047	16 829	19 666	2 986	6 849	323
XII	7 801	150 398	69 383	24 855	72 561	57 102	14 108	16 400	20 265	2 667	7 884	213
1982 I	8 834	150 972	65 472	16 192	68 169	60 378	18 270	18 137	22 250	3 459	8 366	218
II	9 191	152 918	65 511	21 989	72 908	58 669	17 512	17 512	20 525	3 669	8 288	267

Vuosi ja kuukausi År och månad Year and month	Kuljetus- ja liikennetyö Transport och kommunikations- arbete Transport and communication work		Teollinen yms. työ Tillverknings- arbete m.m. Production and related work		Rakennustyö *) Byggnads- arbete *) Construction work *)		Palvelutyö Service arbete Service work		Muu työ Annat arbete Other work	
	T	A	T	A	T	A	T	A	T	A
	H 13	H 14	H 15	H 16	H 17	H 18	H 19	H 20	H 21	H 22
1977 .....	4 345	175	31 624	1 379	18 749	346	11 630	1 491	24 954	127
1978 .....	6 161	138	46 982	1 132	22 952	333	17 533	1 396	34 002	121
1979 .....	5 452	246	40 353	2 577	18 852	579	18 243	1 925	30 563	112
1980 .....	3 861	329	28 335	4 255	11 826	1 056	16 576	2 675	18 320	81
1981 .....	3 574	378	28 799	3 663	11 119	1 236	15 988	3 095	20 873	46
1980 XI	3 739	202	26 101	3 349	9 365	905	17 679	1 677	17 785	27
XII	3 893	231	27 946	3 344	12 052	794	17 173	2 222	17 831	26
1981 I	4 040	384	30 996	3 652	15 654	734	17 622	2 474	20 288	27
II	4 010	357	30 475	3 880	16 182	906	16 740	3 022	19 231	23
III	4 029	397	29 853	3 961	16 135	970	16 002	3 363	18 695	64
IV	3 758	552	28 969	4 491	13 841	1 233	15 161	4 280	19 002	127
V	3 016	697	24 226	4 873	8 874	2 013	13 165	4 715	16 362	60
VI	2 530	496	26 077	3 775	7 180	1 684	13 040	4 045	22 628	65
VII	2 536	406	26 143	3 896	7 067	1 330	13 040	4 155	21 139	55
VIII	2 915	411	26 137	4 247	7 004	1 765	14 381	3 446	20 250	29
IX	3 370	260	27 037	3 574	6 760	1 639	17 131	2 263	22 002	33
X	3 887	192	29 387	2 966	8 316	1 191	18 248	1 755	22 843	21
XI	4 284	181	31 685	2 442	11 377	750	18 551	1 733	23 558	23
XII	4 508	201	34 604	2 193	15 041	622	18 769	1 883	24 472	22
1982 I	4 726	243	36 977	2 332	17 400	519	19 313	2 040	25 749	23
II	4 784	239	36 731	2 427	17 882	445	18 422	2 119	24 297	25

52. Työtaistelut  
Arbetskonflikter  
Industrial disputes

Luku Antal Number	Työn- tekijöitä Arbetare Workers affected	Menetettyjä työpäiviä Förlorade arbetsdagar Working days lost		
			T	A
			H 23	H 24
1 673	743 800	2 374 700		
1 237	164 600	132 400		
1 753	228 960	243 400		
2 238	413 140	1 605 600		
*1 503	*480 700	* 643 000		
159	18 990	20 300		
110	19 100	75 000		
105	16 200	16 400		
136	49 100	27 850		
319	79 200	70 500		
121	148 050	299 400		
110	18 210	13 800		
102	19 820	13 700		
26	1 880	1 800		
72	44 790	21 280		
134	35 570	23 340		
155	22 400	13 100		
135	32 400	23 200		
88	13 100	118 700		
* 82	* 7 900	* 13 400		
* 67	* 6 700	* 4 008		

Ks. huomautusosasto vuoden ensimmäisessä numerossa — Se notavdelningen i häfte 1 — See note section in the January issue.

\*) Ml. maa- ja vesirakennustyö — Inkl. anläggningsarbete.

1) Recipients of Government unemployment assistance apart from unemployment funds — \*) Building and other construction work.

## 53. Työllisyys — Sysselsättning — Employment

Vuosi ja kuukausi År och månad Year and month	15—74 vuotiaita 15—74 åriga Population 15—74 years old		Työvoima yhteensä Arbetskraften inalles Total labour force	Relatiivt arbetskraftstal Labour force participation rate	15—74 vt Befolkningen ej i arbetskraften Persons not in labour force			Siitä Därav Of which		Työlliset — Sysselsatta — Employed													
										Toimiala TOL — Näringsgren NI — Industry SIC													
	1 000	%	1 000 henkeä — personer — Persons in thousands																				
H 26	H 27	H 28	H 29	H 30	H 31	H 32	H 33	H 34	H 35	H 36	H 37	H 38	H 39	H 40	H 41	H 42	H 43	H 44					
1977....	3 561	2 248	63,1	1 313	349	223	1) 2 111	292	1 803	223	49	578	107	45	308	158	116	509	16				
1978....	3 578	2 253	63,0	1 325	355	225	2 084	277	1 795	208	47	562	105	44	301	162	118	518	16				
1979....	3 593	2 273	63,3	1 320	354	209	2 134	279	1 840	200	49	581	105	45	305	166	120	544	18				
1980....	3 606	2 315	64,2	1 291	344	198	2 203	281	1 903	200	53	605	107	41	315	169	128	564	20				
1981....	3 629	2 369	65,3	1 260	3 46	185	2 244	279	1 949	200	48	621	112	44	315	171	132	587	14				
1980 XI	3 612	2 296	63,6	1 316	390	192	2 189	282	1 891	189	60	602	115	38	313	176	125	556	15				
XII	3 615	2 294	63,4	1 321	392	192	2 179	286	1 877	194	58	602	112	37	313	162	128	556	15				
*1981 I	3 616	2 280	63,0	1 336	406	192	2 148	280	1 859	188	52	598	110	43	304	162	119	561	11				
II	3 622	2 300	63,5	1 322	407	186	2 174	274	1 885	175	54	609	104	35	311	170	121	578	15				
III	3 622	2 295	63,4	1 327	412	182	2 167	284	1 869	197	57	607	102	38	299	168	121	563	13				
IV	3 623	2 272	62,7	1 351	416	189	2 158	272	1 872	186	47	597	101	42	305	161	126	576	15				
V	3 624	2 333	64,4	1 291	391	178	2 215	277	1 922	197	43	621	106	40	309	166	124	592	15				
VI	3 623	2 542	70,1	1 081	130	202	2 415	286	2 101	222	48	667	123	51	343	181	142	618	19				
VII	3 625	2 556	70,5	1 069	136	205	2 422	316	2 073	243	39	646	114	52	354	178	148	614	34				
VIII	3 627	2 454	67,7	1 173	277	177	2 330	278	2 037	217	42	648	124	46	324	185	139	592	12				
IX	3 639	2 363	64,9	1 276	386	179	2 245	283	1 954	214	39	633	116	47	304	178	128	578	7				
X	3 641	2 352	64,6	1 289	402	171	2 230	275	1 940	189	49	621	110	44	312	161	142	590	11				
XI	3 642	2 349	64,5	1 293	398	174	2 223	259	1 952	186	45	588	113	44	321	176	140	600	8				
XII	3 644	2 337	64,1	1 307	398	189	2 205	264	1 924	188	53	607	118	44	300	169	128	587	11				
*1982 I	3 648	2 376	65,1	1 272	400	160	2 204	280	1 913	189	54	594	100	39	298	162	139	614	15				

## 54. Työttömyys — Arbetslöshet — Unemployment

Vuosi ja kuukausi År och månad Year and month	Työttömät — Arbetslösa Unemployed				Työttömyysaste Relatiivt arbetslöshetsstal Unemployment rate				Työttömyyspäivät Arbetslöshetsdagar Unemployment days 1 000 000
	Ms	M	N	15-24 vuo- kkaat- åriga years of age	Ms	M	N	15-24 vuo- kkaat- åriga years of age	
	1 000				%				
	H 45	H 46	H 47	H 48	H 49	H 50	H 51	H 52	
1977....	137	85	52	60	6,1	7,1	4,9	14,8	53,27
1978....	169	103	66	64	7,5	8,5	6,3	16,6	65,59
1979....	139	79	60	49	6,1	6,5	5,7	12,8	54,04
1980....	112	59	53	38	4,8	4,8	4,9	10,1	28,40
1981....	125	67	58	41	5,3	5,4	5,2	10,8	48,66
1980 XI	107	53	54	38	4,6	4,3	5,0	11,2	3,41
XII	115	64	51	33	5,0	5,3	4,7	9,8	3,80
*1981 I	132	72	60	45	5,8	5,9	5,6	13,5	4,43
II	126	74	52	38	5,5	6,1	4,8	11,8	3,79
III	128	78	50	31	5,6	6,4	4,6	9,7	4,22
IV	114	62	52	35	5,0	5,2	4,8	10,9	3,68
V	118	67	51	35	5,1	5,4	4,6	10,2	3,97
VI	127	73	54	56	5,0	5,4	4,5	10,3	4,01
VII	134	63	71	58	5,2	4,8	5,8	10,5	4,29
VIII	124	62	62	39	5,1	4,7	5,4	9,1	4,04
IX	118	57	61	42	5,0	4,5	5,5	12,1	3,78
X	122	59	63	34	5,2	4,8	5,6	10,1	4,01
XI	126	62	64	39	5,4	5,0	5,8	11,8	4,07
XII	132	75	57	36	5,6	6,1	5,2	11,1	4,37
*1982 I	172	93	79	54	7,2	7,5	7,0	15,6	5,66

## 55. Tehdyt työtunnit toimialoittain — Utförda arbetstimmar efter näringsgren — Hours worked by industry

Toimiala TOL — Näringsgren <sup>2)</sup> NI — Industry <sup>2)</sup> SIC													
Yhteensä Summa Total	Maatalous Agriculture	Metsä- talous Forestry	Teollisuus Manufacturing	Talon- rakennus Building	Maa- ja vesirak. Other construction	Kauppa Retail trade	Liikenne Transport	Rahhoitus- ja vakuutus- vaka. Bank- and insurance etc	Palve- lukseliset Services	Tuntematon Industry unknown			
11,13	12	2,3,4	51	52	6	7	8	9	0				
1 000 000 tuntia — timmar — hours													
H 54	H 55	H 56	H 57	H 58	H 59	H 60	H 61	H 62	H 63	H 64			
3 876	561	96	1 035	198	86	565	274	198	852	11			
3 871	542	93	1 025	195	82	557	287	204	872	12			
3 935	524	97	1 067	195	83	562	290	204	898	12			
4 053	524	106	1 100	200	77	582	296	220	935	12			
4 051	500	93	1 112	208	82	575	299	222	953	8			
348,1	39,8	10,4	95,8	18,7	6,1	49,9	25,8	18,6	81,9	1,0			
358,5	41,6	10,2	98,6	18,6	6,1	52,0	25,8	20,1	84,7	0,9			
349,8	37,7	9,2	98,0	18,5	7,2	50,0	25,2	18,7	84,7	0,7			
317,5	32,2	8,5	89,8	15,5	5,2	46,0	23,7	16,7	78,9	1,0			
344,7	40,4	10,3	97,9	16,6	6,5	46,4	26,1	18,1	81,7	0,7			
315,2	36,7	7,7	87,1	15,5	6,3	45,5	22,5	16,7	76,4	0,8			
365,6	45,9	7,4	102,8	18,1	6,8	50,1	25,9	19,2	88,8	0,7			
325,6	47,0	7,3	92,1	17,4	7,5	46,3	23,5	17,7	66,1	0,6			
273,5	53,4	4,5	55,9	12,1	6,0	46,0	22,2	15,6	56,8	0,8			
334,1	46,9	6,5	94,3	18,8	7,1	47,2	24,7	17,7	70,2	0,5			
352,6	47,3	6,2	98,7	18,8	7,4	46,0	26,3	19,2	82,3	0,2			
366,6	40,1	8,5	102,2	18,6	7,4	51,0	25,4	22,2	90,7	0,5			
350,1	35,3	8,0	93,1	18,6	7,0	51,2	26,4	21,2	88,8	0,5			
355,9	37,3	8,7	99,8	19,7	7,2	49,2	26,9	19,1	87,6	0,5			
357,8	35,5	8,8	98,0	16,6	6,1	49,1	26,0	22,0	94,4	1,2			

Ks. huomautusosasto vuoden ensimmäisessä numerossa — Se notavdelningen i häfte 1 — See note section in the January issue.

<sup>1)</sup> Ml. henkilöt, joiden ammattiasema on tuntematon — Inkl. personer med okänd yrkesställning — Incl. persons with unknown industrial status.

<sup>2)</sup> See tabell 53 — See table 53.

56. Valtion rahoitustarve sekä kassa-ali- tai -ylijääämä — Statens finansieringsbehov samt kassaunderskott eller överskott  
The State finance requirements and cash deficit or surplus

Vuosi ja kuukausi År och månad Year and month	1 000 000 mk											Yhteensä Summa Total		
	Tulot ilman lainanottoa Inkomsterna utan upplåning Revenue excl. borrowing					Menot ilman lainojen kuoletuksia Utgifterna utan amorteringar Expenditure excl. redemption		Nettorahoitustarve (—) Nettofinansieringsbehov (—) Net financial requirements (—)		Pitkäaikainen nettolainanotto Långfristigt nettoupplåning Long-term net borrowing			Kassa-aliäämä (—) tai -ylijääämä (+) Kassaunderskott (—) eller -överskott (+) Cash deficit (—) or surplus (+)	
	I 1	I 2	I 3	I 4	I 5	I 6	I 7	I 8	I 9	I 10	I 11		I 12	
1977 .....	32 732	34 345	-1 613	1 534	- 79	+ 299	- 49	-145			+ 0	- 26	+ 79	
1978 .....	34 538	36 996	-2 458	4 508	+2 050	- 2 024	- 1	+ 41		+ 1		- 67	-2 050	
1979 .....	38 151	42 818	-4 667	3 560	-1 106	+ 1 016	- 4	- 44				+ 139	+1 106	
1980 .....	44 301	48 436	-4 135	3 499	- 637	+ 1 064	+ 12	+212				-228	+ 637	
1981 .....	52 668	55 198	-2 530	3 481	+ 951	- 452	- 4	- 64				-431	- 951	
1980 XI	5 174	4 333	+ 841	161	+1 002	- 732	+ 25	- 3				-293	-1 003	
XII	3 683	4 914	-1 231	208	-1 023	+ 1 186	- 3	+ 21				-181	+1 023	
1981 I	3 284	3 931	- 647	- 18	- 665	+ 253	- 11	-				+423	+ 665	
II	5 475	4 455	+1 020	248	+1 268	- 1 344	- 6	+ 9				+ 73	-1 268	
III	3 937	4 025	- 88	158	+ 70	+ 290	- 3	-				-357	- 70	
IV	3 754	4 465	- 712	390	- 322	- 160	- 3	-				+486	+ 322	
V	3 767	4 378	- 611	180	- 431	+ 431	+ 2	-				- 1	+ 431	
VI	3 977	4 897	- 920	443	- 478	+ 1 223	+ 93	+ 30				-868	+ 478	
VII	4 367	4 743	- 376	292	- 84	- 137	- 2	-				+223	+ 84	
VIII	4 696	4 578	+ 118	85	+ 203	- 57	- 2	- 4				-141	- 203	
IX	4 199	4 497	- 298	373	+ 74	+ 155	- 1	-				-229	- 74	
X	3 978	4 456	- 478	384	- 94	- 115	- 11	-100				+320	+ 94	
XI	6 719	5 049	+1 670	810	+2 481	- 2 414	+ 1	-				- 68	-2 481	
XII	4 516	5 724	-1 208	138	-1 070	+ 1 423	- 61	+ 1				-292	+1 070	

57. Valtionvelka — Statsskulden — State debt

Vuoden ja kuukauden lopussa Vid utgången av At the end of	Ulkomainen velka — Utländsk skuld Foreign debt				Kotimainen velka — Inhemsk skuld — Domestic debt				Koko velka Hela skulden Total debt
	Pitkäaikaiset lainat Långfristiga lån Long-term loans	Kansainvälisille järjestöille annetut velkakirjat At internationala organisationer ner utfärdade skuldebrev Promissory notes given to international organizations	Lyhytaikaiset lainat Kortfristiga lån Short-term loans	Yhteensä Summa Total	Pitkäaikaiset lainat Långfristiga lån Long-term loans	Lyhytaikaiset lainat Kortfristiga lån Short-term loans	Yhteensä Summa Total		
1977 .....	3 618	61	-	3 679	2 964	110	3 074	6 753	
1978 .....	7 251	109	-	7 360	4 607	229	4 836	12 196	
1979 .....	8 779	185	-	8 964	6 050	174	6 225	15 189	
1980 .....	10 110	232	-	10 341	7 585	40	7 625	17 966	
1981 .....	13 012	319	-	13 331	8 762	8	8 771	22 102	
1981 III	10 507	334	-	10 841	7 625	0	7 625	18 466	
IV	10 840	330	-	11 170	7 769	0	7 769	18 939	
V	11 081	319	-	11 400	7 796	0	7 796	19 197	
VI	11 523	305	-	11 828	7 950	100	8 050	19 878	
VII	11 792	306	-	12 098	7 988	100	8 088	20 186	
VIII	11 950	304	-	12 253	8 060	100	8 160	20 413	
IX	12 131	296	-	12 427	8 233	105	8 338	20 765	
X	12 404	310	-	12 713	8 409	5	8 414	21 127	
XI	13 174	311	-	13 485	8 516	11	8 516	22 001	
XII	13 012	319	-	13 331	8 762	8	8 771	22 102	
1982 I	13 129	392	-	13 521	8 911	17	8 927	22 448	
II	13 430	388	-	13 819	8 556	21	8 577	22 396	
III	14 543	383	-	14 925	8 814	22	8 836	23 761	

Ks. huomautusosasto vuoden ensimmäisessä numerossa — Se notavdelningen i häfte 1 — See note section in the January issue.

Ks. taulukon 58 alaviite 14 — Se not 14 i tabell 58 — See note 14 in table 58.

## 58. Valtion kassatulot — Statens kassainkomster — State cash revenue

Vuosi ja kuukausi År och månad Year and month	Verot ja veronluonteiset tulot — Skatter och inkomster av skattenatur — Taxes and revenue similar to taxes														
	Tulo- ja varallisuusvero Inkomst- o. förmögenhetsskatt Income and property tax														
	Ennakon- ja jälkikanto Förskotts- och efter- uppbörd <sup>1)</sup>	Veronpal. sekä kuntien seurak. ja kansaneläke- lait. osuudet — Skatte- restitut. samt andelar av kommunerna kyr- kan o. folkpensionsans- talten — <sup>2)</sup>	Tulo- ja varallisuusvero Inkomst- och förmögenhetsskatt Income and property tax	Muut tulo- ja varallisuuden perusteella kannettavat verot Övriga skatter på inkomst och förmögenhet Other taxes on income and prop.	Työnantajan lapsilisämaksu Arbetsgivarnas barnbidragsavg. Employers' child allowance	Likvealhtovero Omsättningseskatt Sales tax	Muut liikevaihdon perusteella kannettavat verot ja maksut Andra skatter och avgifter på grund av omsättning — <sup>3)</sup>	Tullit ja tuontimaksut Tull och importavgifter Custom duties and import charges	Tasausvero Utljämningsskatt Import equalization tax	Valmisteverot Acciser Excise duties	tupakkavalmisteista på tobak on tobacco	keuhkoista ja vahvaista olutesta — på mellanöl och starköl — on beer	alkoholijuomaverot på alkoholdrycker on alcoholic beverages	polttoainelasta på bränsle on fuel	Auto- ja moottoripyörävero Skatt på bilar och motorcyklar Tax on automobiles and motor cycles
1 000 000 mk															
	I 21	I 22	I 23	I 24	I 25	I 26	I 27	I 28	I 29	I 30	I 31	I 32	I 33	I 34	I 35
1977 .....	27 400	—16 923	10 477	270	1 281	8 282	334	647	285	5 754	900	410	1 404	1 943	957
1978 .....	27 696	—18 434	9 262	287	1 248	9 550	368	581	357	6 772	961	501	1 554	2 375	970
1979 .....	34 791	—22 578	12 213	327	499	10 649	374	629	474	8 204	1 061	616	1 874	2 584	1 349
1980 .....	41 500	—25 896	15 604	380	58	12 262	437	784	597	9 233	1 224	649	2 097	2 094	1 418
1981 .....	41 500	—25 896	15 604	380	58	14 421	519	785	626	10 448	1 312	840	2 330	3 192	1 659
1980 XI	3 120	— 525	2 596	39	9	994	46	57	53	807	104	59	190	269	109
1980 XII	3 009	— 3 581	— 572	50	30	1 723	61	65	53	1 212	108	06	245	398	136
1981 I	3 576	— 2 344	1 232	22	10	856	12	51	43	519	12	7	167	156	75
1981 II	3 654	— 1 522	2 132	26	28	1 442	25	65	54	925	283	60	149	289	114
1981 III	3 580	— 2 253	1 325	30	18	941	53	71	51	675	20	47	169	100	213
1981 IV	3 001	— 2 048	953	30	1	1 029	35	67	54	859	43	61	108	289	127
1981 V	2 955	— 1 874	1 081	30	—	967	36	63	48	650	66	63	104	160	154
1981 VI	3 242	— 2 494	748	40	—	1 233	38	80	64	937	138	64	195	321	151
1981 VII	3 608	— 2 268	1 339	— 34	—	1 292	30	64	56	863	65	76	254	259	136
1981 VIII	3 640	— 1 960	1 680	23	—	1 261	32	59	49	937	128	87	189	273	145
1981 IX	3 110	— 1 944	1 166	39	—	1 005	60	58	50	1 050	134	94	191	384	96
1981 X	3 280	— 2 048	1 231	44	—	1 108	52	68	43	671	116	71	171	107	95
1981 XI	3 572	— 325	3 247	31	—	1 349	57	76	61	1 032	136	76	190	333	213
1981 XII	4 282	— 4 812	— 530	99	—	1 937	88	65	53	1 332	171	134	296	431	141

## 59. Valtion kassamenot — Statens kassautgifter — State cash expenditure

Vuosi ja kuukausi År och månad Year and month	Kulutusmenot — Konsumtionsutgifter Consumption expenditure					Siirtomenot — Överföringsutgifter Transfer expenditure							Realisoiotukset Realinvesteringar Real investments																													
	Palkkauset ja palkkauksen luonteiset menot Avlöningar och utgifter av avlöningsnatur — <sup>1)</sup>					Eläkkeet Pensioner					Korjaus ja kunnossapito Reparationer och underhåll Repair and maintenance		Puolustusvoimien kassustakinnat Anskaffning av material för forsvarsmakten — <sup>2)</sup>		Muut kulutusmenot Övriga konsumtionsutgifter Other consumption expenditure		Yhteensä Summa Total		Valtionavut kunnille, yms. Statsbidrag till kommuner m. fl. — <sup>3)</sup>			Maatalouden hintatuki Lantbrukets prisstöd Agricultural price subsidies		Muut valtionavut elinkeinoille Andra statsbidrag till när. Övriga statsbidrag till hushåll och alimännittiga samtund — <sup>4)</sup>		Lapsilisät Barnbidrag		Muut valtionavut kotitalouksille ja yleishyödy. yhteisöille Övriga statsbidrag till hem- hushåll och alimännittiga samtund — <sup>5)</sup>		Valtion osuus kansaneläke- ja sairausvakuutusmenoista Statens andel av folkpensions- och sjukförsäkringsutgifter — <sup>6)</sup>		Muut siirtomenot Övriga överföringsutgifter Other transfer expenditure		Yhteensä Summa Total		Koneet, laitteet ja kalusto Maskiner, appar. o.d. materiel Machinery, apparatus and other equipment			Talonrakennukset Husbyggen House construction		Maan- ja vesirakennukset Jord- och vattenbyggnader Land and waterway construction	
	1 000 000 mk																																									
	I 51	I 52	I 53	I 54	I 55	I 56	I 57	I 58	I 59	I 60	I 61	I 62	I 63	I 64	I 65	I 66	I 67																									
1977 .....	4 196	1 546	798	319	2 556	9 415	6 791	2 659	2 164	1 051	3 802	299	304	17 071	1 357	723	1 527																									
1978 .....	4 552	1 714	808	446	2 927	10 446	7 799	2 506	2 441	1 141	4 159	323	547	18 917	1 380	843	1 549																									
1979 .....	5 137	1 897	911	529	3 347	11 821	8 896	2 907	3 935	1 269	4 554	336	862	22 759	1 365	793	1 785																									
1980 .....	5 826	2 128	1 031	879	3 838	13 702	10 170	3 042	4 306	1 434	4 864	535	1 135	35 485	1 393	810	1 895																									
1981 .....	6 745	2 423	1 167	715	4 554	15 604	11 709	3 620	4 778	1 673	5 802	552	1 349	29 483	1 669	808	2 075																									
1980 XI	494	184	77	50	338	1 143	891	175	539	393	442	49	99	2 589	111	74	165																									
1980 XII	545	186	83	119	423	1 355	932	485	241	3	464	49	219	2 393	136	108	181																									
1981 I	456	194	86	36	440	1 211	873	323	313	1	371	49	140	2 070	139	59	129																									
1981 II	480	194	87	27	360	1 148	876	304	296	392	537	45	128	2 577	116	56	140																									
1981 III	531	195	87	67	358	1 237	879	264	376	4	417	40	70	2 051	121	48	171																									
1981 IV	528	201	81	49	383	1 241	862	379	354	1	610	45	178	2 528	123	59	156																									
1981 V	566	33	97	40	353	1 090	1 005	250	372	391	424	44	91	2 577	132	58	143																									
1981 VI	569	359	126	69	433	1 556	1 102	282	528	4	416	46	82	2 461	150	76	166																									
1981 VII	799	205	129	152	365	1 650	972	268	343	1	435	46	96	2 162	127	69	167																									
1981 VIII	529	208	109	55	282	1 182	958	308	381	435	457	46	97	2 682	140	54	171																									
1981 IX	553	207	105	43	332	1 240	1 019	272	463	5	470	46	83	2 358	135	66	200																									
1981 X	545	210	85	37	388	1 266	997	274	370	1	572	47	94	2 354	160	88	213																									
1981 XI	582	208	83	92	388	1 353	1 017	320	438	434	527	48	124	2 909	126	70	185																									
1981 XII	606	208	93	50	472	1 429	1 048	375	545	5	566	48	166	2 753	202	106	233																									

Ks. huomautusosasto vuoden ensimmäisessä numerossa — Se notavdelningen i häfte 1 — See note section in the January issue.

<sup>1)</sup> Gross collection of direct taxes and social security contributions by the insured — <sup>2)</sup> Refunds and shares of municipalities, the Church and the Social of State-owned credit institutions — <sup>3)</sup> Revenue excl. redemptions of loans granted by the State and borrowing — <sup>4)</sup> Wages and salaries and other aid to households and non-profit institutions — <sup>5)</sup> Share in national pension and health insurance expenditure — <sup>6)</sup> Interest and index compensations on joidenkin verojen kuukausitietoja jouduttu jälkikäteen tarkistamaan. Vastaavat tarkistukset on tehty myös taulukon 56 — på grund av tekniska revideringar har även gjorts i tabell 56 — Because of technical difficulties in ADP in connection with the reform of tax collection the monthly data on

Leimavero Stämpelskatt Stamp duty	Moottorajoneuvo Motorfordonskatt Tax on motor vehicles	Oy Alko Ab:n ylijäämä Oy Alko Ab:s överskott Surplus of State Alcohol Monopoly	Muut verot ja verohuolt. tulot Övriga skatter och inkomster av skattenatur Other taxes, revenue similito taxes	Yhteensä Summa Total	Sekalaiset tulot Inkomster av blandad natur Miscellaneous revenues	valtion osuus veikkausvoitlo- yms. varoista statens andel av tippningsvinstmedlen m.fl. — *)	Korko- ja osinkotulot sekä osuus valtion rahalaitosten voitosta Ränte- och dividendinkomster samt andel i statens penningutlåningars vinst — *)	Tulot ilman takaisin maksettavia lai- noja ja lainanottoa — Inkomster exkl. återbetalade lån och upplåning *)	Valtiole takaisin maksetut lainat Återbetalade lån Redempt. of loans granted by the State	Valtion lainanotto Statens upplåning State borrowing	ulkomainen utländsk foreign	kotimainen inhemsk domestic	Tulot kaikkiaan Inkomster inalles Total revenue	siitä rahastojen tulot därav formernas inkomster of which revenue of extra-budgetary funds	Vuosi ja kuukausi År och månad Year and month
738	147	270	268	29 712	1 948	335	656	32 316	416	2 015	892	1 123	34 747	510	1977
802	182	420	105	30 903	2 231	406	841	33 975	563	5 282	3 287	1 995	39 820	719	1978
903	183	480	154	33 672	2 716	482	1 014	37 401	750	4 743	2 559	2 183	42 894	734	1979
1 040	202	511	231	39 384	3 110	500	1 056	43 550	751	5 002	1 791	3 211	49 302	837	1980
1 209	273	541	329	46 851	3 542	640	1 304	51 698	971	5 229	2 708	2 523	57 898	1 051	1981
83	3	—	26	4 822	196	81	88	5 105	69	196	71	124	5 370	26	1980 XI
109	51	115	36	3 069	282	42	191	3 542	141	319	1	319	4 003	178	XII
76	18	10	18	2 941	282	35	58	3 282	2	416	8	409	3 700	26	1981 I
87	7	20	29	4 953	396	180	36	5 385	90	335	292	43	5 810	72	II
91	29	50	19	3 567	292	35	49	3 907	29	345	1	345	4 282	24	III
93	23	21	32	3 323	287	98	120	3 729	24	496	292	205	4 250	15	IV
101	5	50	22	3 207	202	35	208	3 617	150	391	134	257	4 158	119	V
114	18	80	32	3 535	260	9	67	3 862	114	570	393	172	4 547	144	VII
99	28	55	30	3 958	208	34	108	4 275	92	384	297	87	4 751	20	VII
96	3	25	26	4 337	218	30	71	4 627	70	152	91	61	4 848	70	VIII
103	16	60	32	3 734	359	40	45	4 138	61	595	192	403	4 794	64	IX
113	24	50	20	3 517	315	46	80	3 913	65	482	204	277	4 460	107	X
109	4	15	28	6 222	285	56	134	6 642	78	877	726	151	7 596	97	XI
126	100	105	41	3 557	437	43	328	4 321	194	185	71	114	4 701	293	XII

Yhteensä Summa Total	Muut menot — Övriga utgifter Other expenditure				Varastot (kasavu +) Lager (tillväxt +) Inventories (increases +)	Menot ilman finanssijoituksia ja kuletuksia Utgifter exkl. finansinvesteringar och amorteringar — *)	Lainananto Utlåning Lending	Muut finanssijoitukset Övriga finansinvesteringar Other financial investments	Kuoletukset Amorteringar Redemptions	ulkomainen utländska foreign	kotimainen inhemsk domestic	Menot kaikkiaan Utgifter inalles Total expenditure	siitä rahastojen menot därav fondernas utgifter of which expenditure of extra-budgetary funds	Vuosi ja kuukausi År och månad Year and month	
	I 68	I 69	I 70	I 71											I 72
3 608	1 581	454	— 22	55	530	+ 42	30 665	2 993	687	481	163	318	34 826	1 747	1977
3 772	1 582	623	— 45	51	629	+ 83	33 680	2 806	510	774	284	490	37 770	1 813	1978
3 944	1 574	974	— 343	72	704	+ 122	39 348	2 952	517	1 182	276	907	44 000	2 293	1979
4 098	1 877	1 214	— 247	11	978	284	44 547	3 349	540	1 503	269	1 234	49 939	2 286	1980
4 552	1 569	1 580	— 99	7	1 488	+ 271	51 398	3 256	544	1 748	389	1 359	56 946	2 241	1981
350	91	38	— 44	5	—	— 1	4 081	226	26	34	4	30	4 367	125	1980 XI
426	61	241	20	—	261	56	4 492	302	120	111	82	29	5 026	321	XII
327	111	177	— 70	1	108	— 33	3 684	208	39	434	8	426	4 366	37	1981 I
312	97	123	— 40	1	84	— 19	4 101	289	65	87	1	86	4 542	83	II
339	94	124	— 24	1	101	15	3 744	242	39	188	57	181	4 213	241	III
338	99	117	— 15	1	103	— 27	4 182	250	34	107	46	61	4 572	136	IV
333	114	159	— 9	1	151	— 40	4 112	242	24	212	— 11	223	4 589	144	V
393	151	62	133	16	212	— 29	4 593	242	63	127	101	26	5 024	264	VI
363	120	89	147	1	237	— 16	4 397	316	30	92	44	49	4 835	113	VII
364	140	90	— 82	1	9	— 6	4 232	312	34	67	— 10	76	4 644	160	VIII
401	126	142	— 24	—	119	— 10	4 107	359	31	223	82	141	4 719	201	IX
461	179	126	— 69	1	57	— 55	4 082	304	69	99	13	85	4 554	101	X
381	123	75	— 77	—	— 1	+ 98	4 741	239	70	66	20	47	5 116	225	XI
541	209	296	+ 29	— 17	308	+ 393	5 425	252	47	47	38	9	5 771	537	XII

Insurance Institution — \*) Other taxes and charges based on sales — \*) State proceeds from betting operations — \*) Interest, dividends and share of surplus expenditure related to wages and salaries — \*) Purchase of military equipment and supplies — \*) State aid to local self-government bodies — \*) Other State on State debt — \*) Expenditure excl. financial investments and redemptions — \*) Veronkantoudistukseen liittyvien teknisten atk-valkeuksien takti niska adb-svårigheter i samband med förnyandet av skatteuppbörden för vissa skatter veriderats i efterhand. Motsvarande some taxes have later been adjusted. Corresponding adjustments have also been made in table 56.

## 60. Ilmoitetut sairaustapaukset — Anmälda sjukdomsfall — Registered cases of illness

Vuosi ja kuukausi År och månad Year and month	Lavantauti Tyfus <i>Febris typhoidea</i>	Pikkulavantauti Paratyfus <i>Febris paratyphoidea</i>	Hiiirilavantauti Mustyfyfus <i>Salmonella typhimurium</i>	Muut salmonellainfektiot Övriga salmonellainfektioner <i>Salmonellosis alia</i>	Punatauti Rödsot <i>Dysenteria</i>	Suolitulehdus, ripuli Enteritis och diarré <i>Enteritis, Diarrhoea</i>	Hengityselinten tuberkuloosi Tuberkulos respirationsorganen <i>Tub.organorum respirationis</i>		Jänisrutto Tularemi <i>Tularaemia</i>	Hinkuyskä Kikkhosta <i>Pertussis</i>
	(N:o 001)	(N:o 002)	(N:o 003)		(N:o 004, 006)	(N:o 008, 009)	M	N	(N:o 021)	(N:o 033)
	J 1	J 2	J 3	J 4	J 5	J 6	J 7	J 8		
	(N:o 010—012)									
1977.....	3	33	656	1 224	90	41 641	1 496	775	78	99
1978.....	4	29	915	1 203	138	46 029	1 252	767	49	84
1979.....	2	37	826	1 697	166	46 557	1 135	737	18	97
1980.....	2	19	640	1 344	208	50 159	999	669	15	187
1981.....	7	20	1 005	1 140	210	51 383	970	617	26	99
1980 X	—	4	38	150	22	3 406	80	48	3	12
XI	—	1	22	186	19	3 527	77	60	4	23
XII	1	—	38	106	15	4 373	60	44	—	22
1981 I	—	1	43	45	3	4 833	116	79	—	22
II	—	3	58	41	7	4 855	60	36	—	8
III	—	—	75	98	8	6 689	75	37	—	10
IV	1	1	36	95	7	6 368	75	49	—	—
V	1	2	40	43	8	4 876	96	37	—	11
VI	1	1	69	114	16	4 019	68	45	—	18
VII	—	—	103	165	38	3 067	58	42	2	8
VIII	—	—	199	124	31	3 237	87	37	9	8
IX	3	7	154	144	34	3 309	103	64	7	4
X	—	—	94	125	20	2 871	64	39	8	7
XI	1	3	64	72	16	2 931	79	74	—	2
XII	—	2	70	74	22	4 328	89	76	—	1
*1982 I	—	4	43	98	6	9 138	96	75	—	7
II	—	—	65	70	1	9 300	54	43	—	3

Vuosi ja kuukausi År och månad Year and month	Streptokokin aiheuttama kitarisatulehdus ja tullirokko Streptokokk tonsillitis och scharlakansfeber <i>Scarlatina et tonsillitis streptococcica</i>	Meningokokin aiheuttama aivokalvotulehdus Meningokokk-infektion <i>Infectio meningococcica</i>	Aseptinen aivokalvotulehdus Aseptisk hjärnhinneinflammation <i>Meningitis aseptica</i>	Vesirokko Vattenskoppor <i>Varicellae</i>	Tubkarokko Mässling <i>Morbilli</i>	Vihurirokko Röda hund <i>Rubeola</i>	Virusaivo-tulehdus Virus-encefalitis <i>Encephalitis virosa</i>	Tarttuva keltatauti Smitto-sam gulsot <i>Hepatitis infectiosa</i>	Sikotauti Pässjuka <i>Parotitis epidemica</i>	Malaria
	(N:o 034)	(N:o 036)	(N:o 045-046)	(N:o 052)	(N:o 055)	(N:o 056)	(N:o 065)	(N:o 070)	(N:o 072)	(N:o 084.30)
	J 11	J 12	J 13	J 14	J 15	J 16	J 17	J 18	J 19	J 20
	(N:o 010—012)									
1977.....	4 682	147	163	5 415	2 837	2 192	72	89	5 076	4
1978.....	5 111	84	160	5 815	2 325	1 830	69	73	4 462	10
1979.....	5 761	55	541	7 989	2 396	6 418	144	77	22 324	11
1980.....	5 867	64	330	7 339	2 147	12 266	101	60	12 026	10
1981.....	6 740	66	259	8 784	3 813	3 771	64	55	2 942	12
1980 X	554	4	25	441	171	299	5	1	366	—
XI	666	4	18	782	281	322	9	10	564	1
XII	883	6	20	953	293	539	9	5	707	—
1981 I	616	4	9	932	329	502	4	2	594	—
II	511	11	10	834	454	312	5	5	406	—
III	562	6	5	649	493	377	4	6	339	—
IV	537	4	19	663	862	378	4	1	308	—
V	502	2	19	853	535	547	1	2	273	2
VI	444	—	12	864	378	387	3	2	236	2
VII	273	6	29	474	123	222	5	7	125	2
VIII	292	—	54	338	56	202	9	1	93	2
IX	556	4	27	621	117	212	9	8	124	1
X	698	15	25	614	122	208	10	4	116	1
XI	852	11	22	748	159	199	7	12	130	—
XII	897	3	28	1 194	185	225	3	5	198	2
*1982 I	746	5	22	1 219	249	230	7	3	274	1
II	744	8	11	838	358	226	4	3	236	1

Ks. huomautusosasto vuoden ensimmäisessä numerossa — Se notavdelningen i häfte 1 — See note section in the January issue.

## 60. Ilmoitetut sairaustapaukset (jatk.) — Anmälda sjukdomsfall (forts.) — Registered cases of illness (cont.)

Vuosi ja kuukausi År och månad Year and month	Kuppa — Syfilis — <i>Syphilis</i>						Äkill. tippuri Akut gonorré <i>Gonorrhoea acuta</i>		Muu tippuri Övrig gonorré <i>Gonorrhoea loci ulteriores</i>		Lapamato Bandmask <i>Dibothriocephalus</i>	Äkillinen kitarisatulehdus Akut tonsillitis <i>Tonsillitis acuta</i>	Äkillinen hengitystietulehdus Akut infektion i övre luftvägarna <i>Infectio viarum respirat sup.</i>	Influenssa Influenza	Keuhko- kuume Lung- inflammation <i>Pneumonia</i>
	Synnynn. Medfödd <i>Congenita</i>		Varhaisk. Tidig <i>Recens</i>		Öireeton ja myöhäisk. Latent, sen <i>Latens, tarda</i>		M	N	M	N	(N:o 098.00— 098.09)	(N:o 463)	(N:o 465)	(N:o 470-474)	(N:o 480-486)
	M	N	M	N	M	N									
	N:o 090.00— 090.99		N:o 091.00— 091.30		N:o 092.00— 097.00		(N:o 098.00— 098.09)		(N:o 098.88)		(N:o 123.40)	N:o 463	(N:o 465)	(N:o 470-474)	(N:o 480-486)
	J 21	J 22	J 23	J 24	J 25	J 26	J 27	J 28	J 29	J 30	J 31	J 32	J 33	J 34	J 35
1977 .....	—	—	132	41	50	23	7 192	4 944	62	77	1 529	107 037	347 627	9 436	12 191
1978 .....	—	—	71	19	27	24	6 380	4 468	46	60	1 221	99 207	316 137	12 981	8 945
1979 .....	—	—	55	14	30	20	5 982	4 375	40	82	1 124	110 881	349 055	4 701	8 212
1980 .....	—	—	41	10	26	13	5 397	4 075	47	65	831	112 613	393 024	28 959	7 933
1981 .....	—	—	58	21	20	10	4 848	3 450	37	18	605	111 909	421 719	16 565	8 491
1980 X	—	—	4	—	2	6	520	389	1	—	92	11 191	31 811	—	542
XI	—	—	2	—	—	—	456	385	4	3	63	10 681	33 178	—	591
XII	—	—	2	2	4	—	393	298	8	3	53	11 879	46 402	—	905
1981 I	—	—	9	1	3	1	409	274	3	1	49	9 175	51 450	6 638	803
II	—	—	4	1	1	—	340	263	4	—	75	7 250	38 268	5 626	667
III	—	—	3	2	3	—	341	252	1	1	52	7 186	40 716	2 316	610
IV	—	—	5	1	2	1	413	296	3	1	56	8 054	32 567	1 340	575
V	—	—	4	5	2	2	389	253	7	5	47	7 924	29 507	645	478
VI	—	—	7	2	2	1	397	248	3	1	50	8 910	26 237	—	500
VII	—	—	4	3	—	1	525	337	6	—	24	8 400	16 584	—	379
VIII	—	—	4	—	1	—	557	406	2	4	48	9 041	18 289	—	344
IX	—	—	8	4	2	—	439	353	3	3	48	12 416	42 624	—	782
X	—	—	1	—	—	1	335	252	4	2	48	11 088	36 486	—	897
XI	—	—	4	2	—	—	393	296	—	—	42	10 510	45 462	—	1 319
XII	—	—	5	—	4	3	310	220	1	—	66	11 955	43 529	—	1 137
*1982 I	—	—	4	—	—	2	285	186	—	—	49	10 901	37 478	—	977
II	—	—	7	3	2	—	305	221	—	—	49	8 501	31 798	—	733

## 61. Vireille pannut vararikot — Anhängiggjorda konkursmål — Bankruptcies

Vuosi ja vuosi- neljännes År och kvartal	Kaikkiaan Inalles Total	Yhtiöt — Bolag — <i>Companies</i>							Yrittäjät — Företagare — <i>Individual enterprisars</i>							Muit yksityshenkilöt Andra enskilda personer <i>Other individuals</i>	Tuntematon Okänd <i>Unknown</i>
		Maa- ja metsätalous Jord- och skogsbruk <i>Agriculture and forestry</i>	Teollisuus ja käsityö Industri och hantverk <i>Industry and handicraft</i>	Rakennustoiminta Byggnadsverksamhet <i>Construction</i>	Kauppa Handel <i>Commerce</i>	Liikenne Sambfärdsel <i>Transport and communications</i>	Palvelukset Tjänster <i>Services</i>	Tuntematon Okänd <i>Unknown</i>	Maa- ja metsätalous Jord- och skogsbruk <i>Agriculture and forestry</i>	Teollisuus ja käsityö Industri och hantverk <i>Industry and handicraft</i>	Rakennustoiminta Byggnadsverksamhet <i>Construction</i>	Kauppa Handel <i>Commerce</i>	Liikenne Sambfärdsel <i>Transport and communications</i>	Palvelukset Tjänster <i>Services</i>	Tuntematon Okänd <i>Unknown</i>		
1977 .....	1 433	2	188	81	226	9	59	4	8	22	41	49	15	18	153	39	519
1978 .....	1 178	7	213	134	252	30	62	16	9	28	31	59	21	7	105	20	184
1979 .....	892	1	163	106	201	22	56	23	5	20	33	34	18	8	92	15	95
1980 .....	856	3	142	92	171	13	68	40	8	14	27	45	4	11	76	8	134
1981 .....	1 191	2	196	152	191	13	80	118	3	21	42	35	17	16	115	11	179
1979 II	219	—	34	33	59	1	15	9	3	5	5	8	4	1	21	—	21
III	196	1	33	30	41	9	4	2	1	3	7	10	2	1	25	5	22
IV	224	—	46	16	43	8	17	5	—	6	11	8	6	4	27	5	22
1980 I	214	1	37	27	40	3	17	8	3	3	5	7	1	3	24	—	35
II	204	1	34	17	41	7	15	5	—	2	6	15	1	4	9	6	41
III	167	—	29	22	32	2	20	7	1	2	7	9	2	4	13	1	16
IV	271	1	42	26	58	1	16	20	4	7	9	14	—	—	30	1	42
1981 I	245	—	35	44	44	—	11	23	2	5	7	10	3	3	20	1	37
II	298	—	49	30	49	5	23	27	—	4	13	15	3	5	34	2	39
III	294	2	43	38	58	2	21	37	1	2	5	4	5	5	27	5	39
IV	354	—	69	40	40	6	25	31	—	10	17	6	6	3	34	3	64

Ks. huomautusosasto vuoden ensimmäisessä numerossa — Se notavdelningen i häfte 1 — See note section in the January issue.

62. Poliisin ja tullin tietoon tulleet rikokset, päihityksen takia sällönotetut ja pysäköintivirheet  
 Brotts som kommit till polisens och tullens kännedom, berusade som tagits i förvar och parkeringsfel  
 Offences known to the police and the customs, intoxicated persons taken into custody and parking errors

Vuosi ja kuukausi År och månad Year and month	Rikoslakia vastaan tehdyt rikokset — Brotts mot strafflagen — Offences listed in the Penal Code											
	Kaikki rikokset Alla brott All offences	Virkamiehen väkivaltainen vastustaminen — Våldsam motstånd mot tjänsteman Assaulting an official	Haltanteko virkamiehelle Hindrande av tjänsteman Impeding an official in the performance of his duties	Rattijuopumus Rattifylleri Drunken driving	Asiakirjan väärentäminen Förfalskning av handling Forgery of documents	Salakuljetus Smuggling Smuggling	Tappo, murha Drån, mord Murder	Pahoimpietyrökkeet (myös tappelu) Misshandelsbrott (också slagsmål) Assault offences (incl. fighting)	Siveellisyysrikkokset Sedlighetsbrott Offences against morality	Varkausrikkokset Tullgreppsbrott Theft offences	Moottorijononvun luvaton käyttö tai anastaminen Olovligt bruk eller tillgrepp av motorfordon Unauthorized use or theft of a motor vehicle	Kavallus Förskingning Embezzlement
	L 1	L 2	L 3	L 4	L 5	L 6	L 7	L 8	L 9	L 10	L 11	L 12
1975 ....	560 349	1 467	4 528	17 918	6 706	241	145	13 138	765	97 828	11 416	1 288
1976 ....	469 316	1 326	3 744	16 781	5 818	442	128	11 348	652	94 953	10 524	1 344
1977 ....	482 307	1 284	4 269	19 814	6 491	247	112	11 718	635	98 006	9 932	1 635
1978 ....	495 940	1 335	4 120	19 504	6 715	388	113	11 759	652	96 386	8 374	1 336
1979 ....	477 388	1 326	4 248	19 940	6 573	242	107	13 476	865	97 559	8 279	1 541
1980 ....	484 520	1 456	4 414	20 436	5 950	179	111	13 964	1 102	101 155	7 808	1 614
1980 X	48 806	114	353	2 186	626	12	10	1 307	85	9 646	756	237
1980 XI	37 950	118	345	1 443	754	20	15	1 116	97	7 207	543	183
1980 XII	36 300	147	414	1 215	364	17	8	1 202	65	8 156	473	167
1981 I	35 260	119	402	1 337	494	8	10	1 142	78	6 743	476	177
1981 II	33 018	100	350	1 142	380	16	7	888	46	5 929	367	152
1981 III	40 822	124	294	1 179	537	63	9	932	57	12 831	431	251
1981 IV	41 270	121	378	1 571	544	13	10	1 252	54	8 416	621	207
1981 V	44 341	151	389	2 111	433	16	8	1 377	97	8 995	673	217
1981 VI	40 211	117	391	1 985	481	16	6	1 252	80	9 559	735	131
1981 VII	46 453	141	413	2 398	367	4	9	1 366	195	10 483	870	97
1981 VIII	49 328	114	326	2 254	530	11	10	1 260	100	10 876	1 060	359
1981 IX	50 996	120	379	2 128	642	7	12	1 293	75	10 749	852	1 454
1981 X	52 111	155	403	2 021	465	10	11	1 466	336	10 112	911	254
1981 XI	42 001	130	387	1 557	529	15	6	1 140	109	8 200	635	172
1981 XII	34 952	122	369	1 184	635	16	8	1 209	55	6 947	468	339

Vuosi ja kuukausi År och månad Year and month	(Jatk. — Forts. — Cont.)				Muut rikokset <sup>1)</sup> — Övriga brott <sup>1)</sup> — Other offences <sup>1)</sup>								Liikennerikokset Traffikbrott Traffic offences	Päihityksen takia sällönotetut Berusade som tagits i förvar Intoxicated persons taken into custody	Pysäköintivirheet <sup>2)</sup> Parkeringsfel <sup>2)</sup> Parking offences <sup>2)</sup>
	Ryöstö Rån Robbery	Petos Bedrägeri Fraud	Muut Övriga Other offences	Yhteensä Inalles Total	Alkoholittomisen aineen luvaton valmistus — Olovligt tillverkning av alkoholhaltigt ämne — Illicit distillation of alcohol	Alkoholittomisen aineen luvaton myynti — Olovligt försäljning av alkoholhaltigt ämne — Illicit sale of alcohol	Alkoholittomisen aineen luvaton maahantoumi — Olovligt införsel av alkoholhaltigt ämne — Illicit import of alcohol	Muut alkoholittomisen aineen luvaton brott mot alkoholittomisen — Other offences against the Alcoholic Beverages Act	Muut Övriga Other offences	Yhteensä Inalles Total					
	L 13	L 14	L 15	L 16	L 17	L 18	L 19	L 20	L 21	L 22	L 23	L 24	L 25		
1975 ....	1 968	9 088	43 658	210 154	453	11 888	1 821	12 022	51 570	77 754	272 441	276 206	260 214		
1976 ....	1 962	8 979	37 059	195 060	538	4 718	1 950	7 435	36 710	51 351	222 905	232 446	214 999		
1977 ....	2 020	9 800	41 199	207 162	556	7 805	2 032	9 719	39 837	59 949	215 196	246 946	219 339		
1978 ....	1 902	11 517	41 380	205 481	839	13 977	1 963	9 096	39 970	65 845	224 614	217 524	213 483		
1979 ....	1 799	9 575	50 189	215 719	607	2 058	2 149	12 426	27 268	44 508	217 161	210 960	235 044		
1980 ....	1 869	10 897	50 872	221 827	667	1 582	2 645	12 131	30 387	47 412	215 281	207 864	253 563		
1980 X	167	1 368	4 764	21 631	68	155	315	1 001	3 054	4 593	22 582	17 808	26 666		
1980 XI	140	941	3 767	16 689	31	139	227	656	2 438	3 491	17 770	14 783	23 222		
1980 XII	126	988	3 680	17 022	58	123	305	619	2 408	3 513	15 765	15 788	19 633		
1981 I	142	1 068	4 078	16 274	50	100	173	748	2 360	3 431	15 555	16 396	20 897		
1981 II	110	1 100	3 671	14 258	30	98	161	754	2 349	3 392	15 368	14 979	20 787		
1981 III	124	1 329	3 811	21 972	48	84	153	690	2 584	3 559	15 291	15 649	23 115		
1981 IV	134	1 195	4 740	19 256	89	152	219	1 027	3 046	4 533	17 481	17 960	19 868		
1981 V	175	1 299	4 724	20 665	74	134	465	1 210	2 964	4 847	18 829	19 060	21 711		
1981 VI	168	984	4 695	20 600	88	105	365	1 223	2 544	4 325	15 286	18 431	20 122		
1981 VII	193	1 113	5 352	23 001	70	104	418	1 535	2 605	4 732	18 720	20 588	21 768		
1981 VIII	207	1 035	5 587	23 729	44	127	340	1 362	2 604	4 477	21 122	18 195	22 745		
1981 IX	184	1 100	5 147	24 142	38	133	304	1 356	2 388	4 219	22 635	17 549	24 916		
1981 X	181	1 024	5 771	23 120	67	163	240	1 323	3 251	5 044	23 947	18 771	25 944		
1981 XI	128	1 022	4 099	18 129	38	161	256	934	2 564	3 953	19 919	16 133	24 883		
1981 XII	123	1 202	3 908	16 585	47	163	248	565	2 451	3 474	14 893	16 808	21 847		

Ks. huomautusosasto vuoden ensimmäisessä numerossa — Se notavdelningen i häfte 1 — See note section in the January issue.

<sup>1)</sup> Pl. liikennerikokset — 1. 1. 1979 lähtien jatkettuihin päihderikkokseen on tilastoitu yhtenä, joten luvut eivät ole vertailukelpoisia alkaisempiin —  
<sup>1)</sup> Maksukohotukset.

<sup>2)</sup> Exkl. trafikbrott — Fr.o.m. 1. 1. 1979 har fortsatta rusmedelsbrott redovisats som ett brott, varför talen inte är jämförbara med tidigare tal —  
<sup>2)</sup> Betalningsanmaningar.

<sup>3)</sup> Excl. traffic offences — Since January 1979 the continued intoxication offences have been entered into statistics as one offence, wherefore the numbers are not comparable with the earlier numbers — <sup>3)</sup> Requests of payment.

**Suomen valtion uusinta tilastoa sarjoittain — Finska statens nyaste statistik enligt serier**  
*Latest statistical publications in Finland*

(● Tilastokatsauksien edellisen numeron jälkeen ilmestynyt — Utkommit efter föregående nummer av Statistiska översikter — *Published after the previous issue of the Bulletin of Statistics*).

**A. Yleiset tilastojulkaisut — Allmänna statistiska publikationer — General statistical publications**

Tilastokatsauksia — Statistiska översikter — *Bulletin of statistics* (à 12,— vsk. — årg. 110,—).

Suomen tilastollinen vuosikirja 1980 — Statistisk årsbok för Finland 1980 — *Statistical yearbook of Finland 1980*.<sup>1)</sup>

Taskutilasto 1982 (2,—)

Finland i siffror 1982 (2,—)

*Finland in Figures 1982*. (2,—)

Finlândia v tsifrah 1982 (2,—)

Valtion tilastojulkaisut — Statens statistiska publikationer — *Government Statistics* (30,—)

**B. Suomen virallinen tilasto (SVT) — Finlands officiella statistik (FOS) — Official statistics of Finland (OSF)**

I A: 100. Ulkomaankauppa. Vuosijulkaisu 1980. Osat I—III — Utrikeshandel. Årspublikation 1980. Del. I—III — *Foreign trade 1980. Volumes I—III* (I 100,—) (II 22,—) (III 33,—)

● I A: Ulkomaankauppa. Kuukausijulkaisu, joulukuu 1981 — Utrikeshandel. Månadspublikation, december 1981 — *Foreign trade. Monthly bulletin, December 1981*. (à 10,—, vsk. — årg. 95,—)

I B: 63 a. Merenkulku. Kauppalaivasto 1980 — Sjöfart. Handelsflottan 1980 — *Navigation. Merchant fleet 1980* (35,—)

I B: 63 b. Merenkulku 1980: Meriliikenne Suomen ja ulkomaisten välillä — Sjöfart 1980: Sjöfarten mellan Finland och utlandet — *Navigation 1980: Shipping between Finland and foreign countries*. (40,—)

● I B: 64 b. Merenkulkutilasto. Kuukausijulkaisu, helmikuu 1982 — Sjöfartsstatistik. Månadspublikation, februari 1982 — *Navigation statistics, Monthly bulletin, February 1982*.

III: 66—68. Maatalous. Yleinen maatalouslaskenta 1969. Osat I—III — Lantushållning. Allmänna lantbruksräkningen 1969. Del. I—III — *Agriculture. Census of agriculture 1969. Vol. I—III*. (à 12,—)

III: 78. Maatalous. Maatalouden vuosilasto 1979 — Lantushållning. Lantbrukets årsstatistik 1979 — *Agriculture. Annual statistics of agriculture 1979*. (25,—)

IV B: 45. Tulo- ja varallisuustilasto 1979 — Inkomst- och förmögenhetsstatistik 1979 — *Statistics of income and property 1979*. (20,—)

VI A: 139. Katsaus väestönmuutoksiin vuosina 1961—1975 — Översikt av befolkningsrörelsen åren 1961—1975 — *Review of vital statistics in the years 1961—1975*. (15,—)

VI A: 142. Kuolleisuus- ja eloonjäämistauluja 1971—1975 — Dödlighets- och livslängdstabeller 1971—1975 — *Life tables 1971—1975*. (10,—)

VI A: 144. Väestö 1979, osa I: Väestörakenne ja väestönmuutokset. Koko maa ja läänit, osa II: Väestörakenne ja väestönmuutokset kunnittain, osa III: Maassamuutto kunnittain — Befolkning 1979, del I: Befolkningens sammansättning och befolkningsrörelsen. Hela riket och länen, del II: Befolkningens sammansättning och befolkningsrörelsen kommunvis, del III: Inrikes omflyttning kommunvis — *Population 1979, volume I: Structure of Population and Vital Statistics. Whole country and provinces, volume II: Structure of population and Vital Statistics by Commune, volume III: Internal migration by commune*. (I 15,—) (II 21,—) (III 23,—)

VI A: 145. Väestö 1980, osa II: Väestörakenne kunnittain, osa III: Väestönmuutokset kunnittain — Befolkning 1980, del II: Befolkningens sammansättning kommunvis, del III: Befolkningsrörelsen kommunvis — *Population 1980, volume II: Structure of Population by Commune, volume III: Vital Statistics by Commune* (II 13,—) (III 30,—)

VI B: 134. Kuolemansyyt 1978 — Dödsorsaker 1978 — *Causes of death in Finland 1978*. (28,—)

VI C: 105. Asunto- ja elinkeinotutkimus 1975: I Ammatti ja elinkeino. Osat A ja B; II Asunnot ja asuminen; III Ruokakunnat ja perheet; IV Koulutus; V Tulot; VI Alueittaiset taulut; VII Asiahakemisto — Bostads- och näringsutredningen 1975: I Yrke och näringsgren. Del. A och B; II Bostäder och bostadsförhållanden; III Hushåll och familjer; IV Utbildning; V Inkomster; VI Regionala tabeller; VII Sakregister — *Population and Housing Census 1975: I Occupation and industry. Volumes A and B; II Housing and Housing Conditions; III Households and families; IV Education; V Incomes; VI Regional tables; VII Tabulation Programme*. (I A 60,—) (I B 70,—) (II 60,—) (III 40,—) (IV 70,—) (V 60,—) (VI 15,—) (VII 25,—)

VI C: 106. Väestö- ja asuntolaskenta 1980: XIX Työvoimatutkimus — Folk- och bostadsräkningen 1980: XIX Arbetskraftsundersökning — *Population and Housing Census 1980: XIX Labour force survey* (21,—)

VII C (= A, C, E): 70. Pankit 1979 — Bankerna 1979 — *The Banks 1979*. (17,—)

X: A 103. Yleissivistävät oppilaitokset lukuvuosi 1980/81 — Allmänbildande läroanstalter, läsåret 1980/81 — *General education; school year 1980/81*. (12,—)

X: B 103. Ammatilliset oppilaitokset 1980 — Yrkesutbildningsanstalterna 1980 — *Vocational education 1980*. (16,—)

XI: 76. Terveystieteiden tutkimuskeskus 1980: Lääkintöhallituksen vuosikirja 1978—1979 — Hälsovård 1980: Medicinalstyrelsens årsbok 1978—1979 — *Health services 1980: Yearbook of National Board of Health 1978—1979*. (45,—)

XIII: 96. Posti- ja lennätinlaitos 1980 — Post- och telegrafverket 1980 — *Post and Telegraph Office 1980*.

XIV A: 74. Maanmittaus. Maanmittaushallituksen kertomus 1976 — Lantmäteriet. Lantmäteristyrerelsens berättelse 1976 — *Land surveying. Report for the period 1976*.

XIV A: 78. Maanmittaus 1980: Maanmittaushallituksen vuosilastot — Lantmäteriet 1980: Lantmäteristyrerelsens årsstatistik — *Land surveying 1980: year statistics of the National Board of Survey*. (14,—)

XVII A: 12. Metsätalouden vuosikirja 1980 — Skogsstatistisk årsbok 1980 — *Yearbook of forest statistics 1980*. (20,—)

XVIII A: 100. Teollisuustilasto 1979. Osat I—III — Industristatistik 1979. Del. I—III — *Industrial statistics of Finland 1979. Volumes I—III*. (I 42,—) (II 85,—) (III 15,—)

XVIII C: 20. Talonrakennustilasto 1980 — Husbyggnadsstatistik 1980 — *House construction statistics 1980*. (15,—)

XVIII D: 14. Asuntotuotanto 1979 — Bostadsproduktionen 1979 — *Production of dwellings 1979*. (14,—)

<sup>1)</sup> 85,— (95,—)

- XIX 96. Tie- ja vesirakennukset 1980 — Väg- och vattenbyggnaderna 1980 — *Road and waterway construction 1980*. (40,—)
- XX: 98. Rautatietilasto 1980 — Järnvägsstatistik 1980 — *Railway Statistics in 1980*. (48,—)
- XXI A: 29. Huoltoapu 1979 — Socialhjälp 1979 — *Social assistance 1979*. (25,—)
- XXI A: 30. Kodinhoitoapu 1980 — Hemvårdshjälp 1980 — *Home help 1980*. (18,—)
- XXI A: 31. Sosiaalihuollon henkilökunta 1979 — Socialvårdens personal 1979 — *Staff of Social Welfare 1979*. (28,—)
- XXI B: 20. Sosiaalihuollotilaston vuosikirja 1978 — Socialvårdsstatistisk årsbok 1978 — *Yearbook of social welfare statistics 1978*. (28,—)
- XXII A: 85. Vakuutusyhtiöt 1979 — Försäkringsbolagen 1979 — *The insurance companies 1979*. (105,—)
- XXIII A: 117. Rikollisuus. Poliisin tietoon tullut rikollisuus 1980 — Brottslighet. Brottslighet som kommit till polisens kännedom 1980 — *Criminality. Criminality known to the police 1980*. (25,—)
- XXIII B: 115. Rikollisuus. Tuomioistuinten tutkimat rikokset 1979 — Brottslighet. Vid domstolar rannsakade brott 1979 — *Criminality. Criminal cases tried by the courts 1979*. (25,—)
- XXIII C: 97. Tuomioistuinten toiminta vuonna 1979 — Domstolarnas verksamhet år 1979 — *Function of courts 1979*. (20,—)
- XXVI A: 32. Työtapaturmat 1980 — Olycksfall i arbete 1980 — *Industrial accidents 1980*. (26,—)
- XXIX A: 34. Tasavallan presidentin valitsijamiesten vaalit 1978 — Val av elektoror för valet av republikens president 1978 — *Elections of presidential electors 1978*. (16,—)
- XXIX A: 35. Kansanedustajain vaalit 1979 — Riksdagsmannavalet 1979 — *Parliamentary elections 1979*. (16,—)
- XXIX B: 6. Kunnallisvaalit 1980 — Kommunalvalet 1980 — *Municipal elections 1980*. (20,—)
- XXXI: 52. Kuntien talous 1979 — Kommunernas ekonomi 1979 — *Municipal finances 1979*. (15,—)
- XXXII: 43. Terveystieteiden tavoitteet ja painopisteet — eräiden maiden terveystieteiden suunnitelmien tarkastelua — *Aims and emphases in health care revealed by an examination of various countries' health policy programmes*. (20,—)
- XXXII: 44. Ikä ongelmana työelämässä — *Age as problem in workinglife*. (16,—)
- XXXII: 45. Kotiapulaiset ja heidän työnantajansa — *Domestic servants and their employers*. (26,—)
- XXXII: 46. Imeväisluonteisuuden vaikuttavat sosiaaliset ja taloudelliset tekijät Suomessa v. 1910—1971 — *Social and economic factors influencing infant mortality in Finland between 1910 and 1971*. (21,—)
- XXXII: 47. Eri ikäisten teollisuuden työntekijäin palkkaus ja ylityöt. (21,—)
- XXXII: 48. Sosiaaliturvan kehitys Suomessa 1950—1974. (21,—)
- XXXII: 49. Sosiaalimenot vuonna 1974 sekä ennakkotiedot vuodelle 1975 — Socialutgifterna år 1974 samt förhandsuppgifter om 1974 års socialutgifter — *Social expenditure in 1974 and preliminary data for 1975*. (21,—)
- XXXII: 50. Eri ikäisten teollisuuden työntekijäin koulutus — *The training of industrial workers belonging to various age categories*. (21,—)
- XXXII: 51. Sosiaalisten tulonsiirtojen kohtaanto. (18,—)
- XXXII: 52. Eri ikäisten teollisuuden työntekijäin työpaikkaliikkuvuus, poissaolot ja työttömyys. (24,—)
- XXXII: 53. Sosiaalimenot vuonna 1975 sekä ennakkotiedot vuodelle 1976 — Socialutgifter år 1975 samt förhandsuppgifter om 1975 års socialutgifter — *Social expenditure in 1975 and preliminary data for 1976*. (24,—)
- XXXII: 54. Huostaanotto — *Taking in custody*. (29,—)
- XXXII: 55. Teollisuuden työntekijäin työ- ja elinolosuhteet — *Working and living conditions of industrial workers*. (18,—)
- XXXII: 56. Sosiaaliturvan kehitys Suomessa 1950—1977 — *The development of social security in Finland from 1950 to 1977*. (18,—)
- XXXII: 57. Sosiaalimenot vuonna 1976 sekä ennakkotiedot vuodelle 1977 — Socialutgifterna år 1976 samt förhandsuppgifter om 1976 års socialutgifter — *Social expenditure in 1976 and preliminary data for 1977*. (16,—)
- XXXII: 58. Tulojen uudelleenjako Suomessa vuonna 1976 — *Redistribution in Finland in 1976*. (18,—)
- XXXII: 59. Lapsiperheiden tulo- ja kulusrakenne vuonna 1976 — *Structure of Income and Consumption in Families with Children in 1976*. (15,—)
- XXXII: 60. Sosiaalimenot vuonna 1977 sekä ennakkotiedot vuodelle 1978 — Socialutgifterna år 1977 samt förhandsuppgifter om 1977 års socialutgifter — *Social expenditure in 1977 and preliminary data for 1978*. (25,—)
- XXXII: 61. Erityisryhmien olot — Specialgruppernas förhållanden — *The Conditions of Special Groups*. (17,—)
- XXXII: 62. Vanhusten kontaktit, avun tarve ja palvelujen saatavuus — *Contacts, Need for Help and Access to Services of the Aged*. (13,—)
- XXXII: 63. Alimman viidenneksen tulo- ja kulusrakenne vuonna 1976 — *Structure of Income and Consumption in the Lowest Quintile in 1976*. (23,—)
- XXXII: 64. Eläkeläistalouksien tulo- ja kulusrakenne vuonna 1976 — *Structure of Pensioner Households' Incomes and Consumption in 1976*. (20,—)
- XXXII: 65. Terveystieteiden ja sosiaalihuollon rakennusinvestoinnit Suomessa vuosina 1945—1978 — *Capital Investments in Health Care and Social Welfare in Finland from 1945 to 1978*. (23,—)
- XXXII: 66. Nuorten perheiden asunto-olot vuonna 1978 — *Housing Conditions of Young Families in 1978*. (25,—)
- XXXII: 67. Vanhusten asumisolot — *Housing Conditions of the Aged*. (25,—)
- XXXII: 68. Kotityötutkimus — *Housework Study*. Osa I (Palkattoman kotityön käsitteestä ja arvon määrittämisestä); Osa II (Tutkimuksen suoritus ja aineisto). (28,—)
- XXXII: 69. Kotityötutkimus — *Housework Study*. Osa III (7 vuotta nuorempien lasten palkattoman kotihoidon arvo vuonna 1979); Part III (*The Value of Unpaid Home Care of Children under the Age of Seven in 1979*). (10,—)
- XXXII: 70. Sosiaalimenot vuonna 1978 sekä ennakkotiedot vuodelle 1979 — Socialutgifterna år 1978 samt förhandsuppgifter om 1978 års socialutgifter — *Social Expenditure in 1978 and Preliminary Data for 1979*. (33,—)
- XXXII: 71. *Housework Study. Part I. (The Concept of Unpaid Housework and the Determination of its Value), Part II. (Description of the Study and Sample)*. Suomeksi nro 68. (18,—)
- XXXII: 72. Lasten kehitystutkimus. Osa I (Ensimmäinen ikävuosi). (10,—)
- XXXII: 73. Kotityötutkimus — *Housework Study*: Osa IV (Palkattoman kotisiivouksen arvo vuonna 1980) — *Part IV (The Value of Unpaid House Clearing in 1980)*. (10,—)
- XXXII: 74. *An Approach to economic evaluation of actions for health*.
- XXXII: 75. Tutkimustuloksia vuosilta 1979—80 — Sammandrag av undersökningar år 1979—80 — *Summaries of Surveys in 1979 and 1980*. (53,—)

- XXXII: 76. Kotityötutkimus — *Housework Study*. Osa V (Palkattoman erityishoidon arvo vuonna 1980), Osa VI (Palkattoman ruokataloustyön arvo vuonna 1980), Osa VII (Palkattoman pyykinpesun arvo vuonna 1980) — *Part V (The Value of Unpaid Special Care in 1980)* — *Part VI (The Value of Unpaid Cooking Work in 1980)*. *Part VII (The Value of Unpaid Laundry Work in 1980)*. (12,—)
- XXXII: 77. Sosiaalimenot vuonna 1979 sekä ennakkotiedot vuodelle 1980 — Socialutgifterna år 1979 samt förhandsuppgifter om 1980 års socialutgifter — *Social Expenditure in 1979 and Preliminary Data for 1980*. (12,—)
- XXXII: 78. Kotityötutkimus — *Housework Study*. Osa VIII (Palkaton kotityö: ajankäyttö ja arvo) (17,—)
- XXXII: 79. *Housework Study: Part VIII (Unpaid Housework: Time Use and Value)*. (10,—)
- XXXII: 80. Sosiaalisten kerrostumien vahvuudet vuosina 1960—1975 — De sociala skiktens numerärer åren 1960—1975 — *Social Strata in Finland in 1960—1975*. (8,—)
- XXXII: 81. Lasten kotihoidon tuen kokeilu vuosina 1978—1980 — *An Experiment with Children's Home-Care Allowance from 1978 to 1980*. (17,—)
- XXXII: 82. Yksinhuoltajien asema ja ongelmat — *The Position and Problems of Single Parents in Finland*. (40,—)
- XXXII: 84. Kotityötutkimus — *Housework Study*. Osa IX (Lapsiperheiden palkaton kotityö: ajankäyttö ja arvo), Osa X (Miesten, naisten ja lasten työpanos palkattomassa kotityössä) — *Part IX (Unpaid Housework in Families with Children: Time Use and Value)*. *Part X (Men's, Women's and Children's Input in Unpaid Housework)*.
- XXXIV: 50. Eläinlääkintölaitos 1979 — Veterinärväsendet 1979 — *Veterinary service 1979*. (10,—)
- XXXVI: 23. Liikennetilastollinen vuosikirja 1981 — Samfärdselstatistik årsbok 1981 — *Yearbook of transport statistics 1981*. (25,—)
- XXXVII: 8. Korkeakoulut 1979/1980 — Högskolorna 1979/1980 — *Higher education 1979/1980*. (20,—)
- XXXVII: 9. Korkeakoulut 1950—79 — Högskolorna 1950—79 — *Higher education 1950—79*. (15,—)
- XXXVIII: 5. Tutkimustoiminta 1979 — Forskningsverksamheten 1979 — *Research activity 1979*. (12,—)
- XXXIX: 8. Maa- ja metsätalous: maa- ja metsätalouden taloustilasto 1960—1979 — Jord- och skogsbruk: jord- och skogsbrukets ekonomistatistik 1960—1979 — *Agriculture and forestry: economy statistics of agriculture and forestry 1960—1979*. (16,—)
- XXXIX: 9. Maatilatalous: Maatilatalouden yritys- ja tulotilasto 1979 — Gårdsbruk: Gårdsbrukets företags- och inkomststatistik 1979 — *Farm economy: Enterprise and income statistics of farm economy 1979*. (21,—)
- XL: 5. Työvoimatiedustelu 1980 — Arbetskraftsenkäten 1980 — *Labour force survey 1980*. (16,—)
- XXI: 2. Tulonjakotilasto 1978 — Inkomstfördelningsstatistik 1978 — *Income Distribution Statistics 1978*. (14,—)

#### Tilastokeskuksen julkaisusarjat — Statistikeentralens publikationsserier

*The series of publications of the Central Statistical Office of Finland*

#### 1. Tiedotussarjat — Rapportserierna — Report Series

*Tilastotiedotus — Statistisk rapport — Statistical Reports:*

- HI Hintatilasto — Prisstatistik — *Price Statistics*
- 1982: 1. Vuokratiedustelu 1981 — Hyresundersökningen 1981
  - 2. Kuluttajahintatilasto 1982, 1. neljännes — Konsumentprisstatistik 1982, 1 kvartalet
- JT Julkisyhteisöt — Offentliga samfund — *General Government*
- 1982: 4. Evankelis-luterilaisten seurakuntien talous 1980 — De evangelisk-lutherska församlingarnas ekonomi 1980
- KA Kauppa — Handel — *Trade*
- 1982: 4. Tukku- ja vähittäiskauppa 1981, joulukuu, ennakkotietoja — Parti- och detaljhandeln 1981, december, förhandsuppgifter
- KO Koulutus- ja tutkimus — Utbildning- och forskning — *Education and research*
- 1982: 2. Korkeakouluopiskelijat kotikunnittain syyslukukaudella 1980
  - 4. Koulutusluokitukseen 31. 12. 1981 tehdyt muutokset — Utbildningsklassificeringen, ändringar per 31. 12. 1981
  - 5. Väestön koulutusaste kunnittain 31. 12. 1980
- KT Kansantalouden tilinpito — Nationalräkenskaper — *National Accounts*
- 1982: 3. Kansantalouden tilinpito 1981, 4. neljännes — Nationalräkenskaperna 1981, 4 kvartalet — *National Accounts 1981, 4. quarter*
- LI Liikennetilasto — Samfärdselstatistik — *Transport Statistics*
- 1982: 7. Rekisteriin merkityt uudet ajoneuvot 1981 — Registrerade nya fordon 1981 — *Registered new vehicles 1981*
  - 8. Rekisteriin merkityt uudet ajoneuvot 1982, tammikuu, ennakkotietoja — Registrerade nya fordon 1982, januari, förhandsuppgifter — *Registered new vehicles 1982, January, preliminary data*
  - 9. Majoitusliikkeiden kapasiteetin käyttö 1982, tammikuu — Härbärgeringsställen beläggning 1982, januari — *Utilization of accommodation capacity in 1982, January*
- OI Oikeus- ja vaalit — Rättsväsende och val — *Law enforcement and elections*
- 1982: 2. Poliisin tietoon tulleet rikokset, päihtymyksen takia säilönnötetut, tullin tietoon tulleet tullirikokset ja pysäköintivirheet 1981, 4. neljännes — Brott som kommit till polisens kännedom, berusade som tagits i förvar, tullbrott som kommit till tullens kännedom och parkeringsfel 1981, 4 kvartalet
- PA Palkkatilasto — Lönestatistik — *Wage Statistics*
- 1982: 10. Maataloustyöntekijöiden palkat 1981, 4. neljännes — Lantarbetarnas löner 1981, 4 kvartalet
  - 12. Valtion tuntipalkkaisten työntekijöiden ja toimihenkilöiden palkat 1981, marraskuu — Lönerna år 1981 för statens timavlönade arbetstagare och funktionärer, november
  - 13. Perustiedot viranhaltijoiden ja kuukausipalkkaisten työntekijöiden ja toimihenkilöiden palkoista marraskuulta 1980
- RA Talonrakennustoiminta — Husbyggnadsverksamhet — *Construction*
- 1982: 7. Talonrakennustilasto 1981 4. neljännes — Husbyggnadsstatistik 1981 4 kvartalet
  - 8. Myönnetty rakennusluvat 1982, helmikuu, ennakkolaskelma — Beviljade byggnadstillstånd 1982, februari, förhandsuppskattning

- RT** Rahoitus — Finansiering — *Financing*
- 1982: 9. Anto- ja ottolainaustillasto, 1982 tammikuu — Ut- och inlåningsstatistik 1982 januari
  - 10. Joukkovelkakirjatilasto 1981, 4. neljännes — Statistik över masskuldbrev 1981, 4 kvartalet
  - 11. Anto- ja ottolainaustillasto, 1982 helmikuu — Ut- och inlåningsstatistik 1982 februari
  - 12. Korkotilasto 1981, 4. neljännes — Räntestatistik 1981, 4 kvartalet
- TE** Teollisuustilasto — Industristatistik — *Industrial Statistics*
- 1982: 4. Teollisuustuotannon volyymi-indeksi 1982, tammikuu — Industriproduktionens volymindex 1982, januari
- TU** Tulotilasto — Inkomststatistik — *Income Statistics*
- TY** Työvoima — Arbetskraft — *Labour Force*
- 1982: 6. Työtaistelut 1981, 4. neljännes ja ennakkotietoja koko vuodelta 1981
  - 7. Työvoimatiedustelu 1981, ennakkotietoja — Arbetskraftsenkäten 1981, förhandsuppgifter
  - 8. Työvoimatiedustelu 1982, tammikuu, ennakkotietoja. 1. Työkäinen väestö pääryhmittäin sukupuolen mukaan. 2. Työllisten työssäolo sukupuolen mukaan — Arbetskraftsenkäten 1982, januari, förhandsuppgifter. 1. Befolkning i arbetsför ålder i huvudgrupper enligt kön. 2. Sysselsattas deltagande i arbete enligt kön
- VL** Väestö- ja asuntolaskenta 1980 — Folk- och bostadsräkningen 1980 — *Population and housing census 1980*
- VÄ** Väestötilasto — Befolkningsstatistik — *Population Statistics*
- 1982: 3. Väestönmuutokset 1981, 4. neljännes ja koko vuosi sekä väkiluku 31. 12. 1981. Koko maa, läänit, seutukaava-alueet ja kunnat. Ennakkotietoja — Befolkningsrörelsen 1981, 4 kvartalet och hela året samt folkmängd 31. 12. 1981. Hela landet, län, regionplaneområden och kommuner. Förhandsuppgifter
- YR** Yritystilasto — Företagsstatistik — *Enterprise Statistics*
- 1982: 3. Asuntoyhteisöjen yritystilasto 1980 — Bostadssamfundens företagsstatistik 1980

### *Indeksitiedotus — Indexrapport — Index Reports*

- AT** Ansiotasoindeksi — Förtjänstnivåindex — *Wage and salary index* (neljännesvuosittain — kvartalsvis — *quarterly*)
- KH** Kuluttajahintaindeksi — Konsumentprisindex — *Consumer price index* (kuukausittain — månatligen — *monthly*)
- RK** Rakennuskustannusindeksi — Byggnadskostnadsindex — *Building cost index* (kuukausittain — månatligen — *monthly*)
- TH** Tuottajahintaiset indeksit; Tukku- ja tuotannon hintaindeksi — Indexarna enligt producent priser; Parti- och produktionsprisindex — *Producer price indices; Wholesale and production price index* (kuukausittain — månatligen — *monthly*)
- TR** Tienrakennuskustannusindeksi — Vägbyggnadskostnadsindex — *Cost index of road construction* (kuukausittain — månatligen — *monthly*)

### **2. Tutkimussarjat — Utredningsserierna — Research Series**

#### *Tilastollisia tiedonantoja — Statistiska meddelanden — Statistical Surveys*

50. Ympäristötilastollinen vuosikirja — *Yearbook of environmental statistics of Finland*. 1972. 102 s. (5,—)
51. Kotitaloustiedustelu 1966 — Hushållsbudgetundersökningen 1966 — *Household survey for 1966*. I Tekstiosa (30,—) — Textdel (30,—) — *Text volume* (30,—), II Liitetaulukko-osa — Tabellbilaga — *Supplementary tables*. (25,—)
52. Väestöennusteet 1973—2000 — Befolkningsprognoser 1973—2000 — *Population projections 1973—2000*. (9,—)
53. Aluetilinpito 1960—70 — Regionalbokföringen 1960—70 — *Regional accounting 1960—70*. (17,—)
54. Katsaus Suomen väestökehitykseen. (17,—)
55. Kotitaloustiedustelu 1971, osa I: Kotitalouksien kulutusmenot, osa II: Kotitalouksien tulot ja tulojen jakaantuminen, osa III: Ruoka-aineiden kulutusmäärät, Kestokulutushyödykkeiden omistus ja hankintatapa. Vapaa-ajan käyttö — Hushållsbudgetundersökningen 1971, del I: Hushållens konsumtionsutgifter, del II: Hushållens inkomster och inkomstfördelningen, del III: Livsmedlens konsumtionsmängd. Ägandet och anskaffningssätt av varaktiga konsumtionsvaror. Utnyttjande av fritid — *Household survey 1971, volume 1: Household consumption expenditure, volume 2: Household income and income distribution, volume 3: Consumption of foodstuffs. Ownership and mode of acquisition of durable goods. Use of leisure*. (I 45,—) (II 15,—) (III 25,—)
56. Ympäristötilasto 1974: tilastotietoja ympäristön tilasta Suomessa vuosina 1964—1974 — Miljöstatistik 1974: statistiska uppgifter om miljötillstånden i Finland åren 1964—1974 — *Environmental statistics 1974: Statistical information on the condition of the environment in Finland in 1964—1974*. (26,—)
57. Aluetilinpito: tuotanto, työllisyys ja kiinteän pääoman bruttomuodostus lääneittäin vuonna 1973 — Regionalräkenskaper: produktionen, sysselsättningen och den inhemska bruttobildningen av fast kapital länsvis 1973 — *Regional accounting: production, employment and gross domestic fixed capital formation by provinces in 1973*. (18,—)
58. Elinolosuhteet 1950—1975 — Levnadsförhållanden 1950—1975 — *Living conditions 1950—1975*. (28,—)
59. Panos-tuotostutkimus 1970. Suomen kansantalouden panostuotusrakenne vuonna 1970 — Input-output undersökningen 1970. Finlands nationalekonomiska input-output struktur år 1970 — *Input-output structure of the Finnish Economy in 1970*. (38,—)
60. Kulttuuritilasto 1977: tilastotietoja taiteesta, tiedonvälityksestä, vapaa-ajasta, urheilusta ja nuorisotoiminnasta vuosilta 1930—1977 — Kulturstatistik 1977: statistiska uppgifter om konst, massmedia, fritid, idrott och ungdomsverksamhet åren 1930—1977 — *Cultural statistics 1977: statistical information on arts, communication, leisure, sports and youth activities in 1930—1977*. (38,—)
61. Työvoimatiedustelu: työvoimatiedustelun tuloksia vuosilta 1959—1975 — Arbetskraftsenkäten: arbetskraftsenkätens resultat för åren 1959—1975 — *Labour force survey: results of the labour force survey from the years 1959—1975*. (13,—)

62. Kotitaloustiedustelu 1976, osa I: Kotitalouksien kulutusmenot, osa II: Kulutusmenot väestöryhmittäin. Kestokulutushyödykkeiden omistus, osa III: Elintarvikkeiden kulutusmäärät osa IV: Kulutusmenojen keskiarvot, osa V: Kotitalouksien ilmaisupalvelut — Hushållsbudgetundersökningen 1976, del I: Hushållens konsumtionsutgifter, del II: Konsumtionsutgifter enligt befolkningsgrupp. Ägandet av varaktiga konsumtionsvaror, del III: Livsmedelskonsumtion IV: Medelfel av konsumtionsutgifterna del V: Grattistjänsteförmåner — *Household survey 1976, volume 1: Household consumption expenditure, volume 2: Consumption expenditure by population group, Ownership of durable goods, volume 3: Consumption of foodstuffs IV: Standard errors of consumption expenditure volume V: Free social services.* (I 50,—) (II 32,—) (III 16,—) (IV 15,—) (V 11,—)
63. Väestön elinkeino: Väestö elinkeinon mukaan kunnittain vuosina 1880—1975 — Befolkningens näringsgren: Befolkning efter näringsgren åren 1880—1975 — *Population by Industry and Commune in 1880—1975.* (50,—)
64. Väestöennusteet 1978—2020: Koko maan väestöennusteet 1978—2020 ja väestöennusteet lääneittäin 1978—1990 — Befolkningsprognoser 1978—2020: Befolkningsprognoser för hela riket 1978—2020 och länsvis 1978—1990 — *Population projections 1978—2020: Population projections for the whole country in 1978—2020 and by province in 1978—1990.* (15,—)
65. Naisten asema — Kvinnornas ställning — *Position of Women* (27,—)
66. Kansantalouden tilinpito: Uudistettu kansantalouden tilinpito vuosilta 1960—1978 — Nationalräkenskaper: Reviderade nationalräkenskaper för åren 1960—1978 — *National Accounts: Revised National Accounts for 1960—1978* (22,—)
67. Ympäristötilasto 1980 — Miljöstatistik 1980 — *Environmental statistics 1980* (40,—)

*Tilastokeskuksen tutkimuksia — Statistikcentralens undersökningar — Studies of Central Statistical Office*

Luettelo Tilastokatsauksissa 1972: 1, 1973: 1, 1974: 1, 1975: 1 ja Suomen tilastollisessa vuosikirjassa 1977 — Register i Statistiska översikter 1972: 1, 1973: 1, 1974: 1, 1975: 1 och i Statistisk årsbok för Finland 1977 — Register in the Bulletin of Statistics 1972: 1, 1973: 1, 1974: 1, 1975: 1 and in the Statistical yearbook of Finland 1977.

20. Ympäristötilastollisen tietojärjestelmän kehikko. (5,—)
21. Kokonaistaloudelliseen ohjelmointimalliin perustuva tutkimus tuotantotekijöiden allokaatiosta Suomessa. (5,—)
22. Maassamuutto ja pohjoismainen muuttoliike vuonna 1970. (5,—)
23. *The framework of an Information System of Environmental Statistics.* (3,—)
24. Osamaksukauppa ja sen säätely Suomessa vuosina 1969—1972. (5,—)
25. Ruotsissa vuosina 1946—1970 ansiotyössä ollut suomalaisväestö. (3,—)
26. Neuvostoliiton suunnittelujärjestelmästä. (7,—)
27. Tulonjaon kehityspiirteitä. II. vuodet 1960—1972. (4,—)
28. Systeemitheorian ja systeemidynamiikan peruskäsitteitä. (2,—)
29. Sosialistimaissa sovellettava kansantalouden tilinpitäjärjestelmä.
30. Teollisuustuotannon kuukausivolyyymi-indeksin virheet ja niiden korjaaminen lineaarisella regressiomallilla. (5,—)
31. Vuoden 1974 kuntien kalleustutkimus. (12,—)
32. Hintaindeksit ja laadunmuutokset, sovellutus henkilöautojen hintakehityksen mittaamiseen. (16,—)
32. Prisindexar och kvalitetsförändringar, Försök att mäta personbilarnas prisutveckling.
33. Kuolleisuus. Kuolleisuuden alueellinen jakaantuminen Suomessa 1961—1972 — Dödlighet. Dödlighetens regionala fördelning i Finland 1961—1972 — *Mortality. Regional distribution of mortality in Finland 1961—1972.* (20,—)
34. Kokonaistaloudellisia ongelmia II. (16,—)
35. *Finnish survey on relative income differences.* (16,—)
36. Syntyvyys. Syntyvyyden kehitys ja alueelliset erot Suomessa — Fruksamhet. Fruksamhetens utveckling och regionala skillnader i Finland — *Fertility. Development and regional differences of fertility in Finland.* (20,—)
37. Tulonjako. Kotitalouksien ja yksityisten tulonsaajien tulonjako ja sen kehitys vuosina 1966—1974 — Inkomstfördelning. Fördelningen av hushållens och privata inkomstagares inkomster och dess utveckling åren 1966—1974 — *Income distribution. Distribution of income of households and private income recipients and its development in 1966—1974.* (10,—)
38. Kuluttajahintaindeksi. Menetelmät ja käytäntö: Alueittaiset ja väestöryhmittäiset kuluttajahintaindeksit (1972 = 100) ja alueittainen kuluttajahintatilasto. (16,—)
38. *Consumer price index. Methods and practice. Consumer price indices (1972 = 100) by regions and population groups and consumer price statistics by regions.* (16,—)
39. Kansantalouden tilinpidon ennakkotilaston luotettavuus Suomessa vuosina 1968—1973. (16,—)
40. Hinta- ja volyyymi-indeksit kansantalouden tilinpidossa.
41. Kuolleisuus, kuolleisuuden jakaantumisesta kuolemansyiden mukaan 1951—1972. (16,—)
42. Siirtolaisuustilastojen kehittäminen Pohjoismaissa. (16,—)
43. Talonrakennusten tuotantokustannukset Suomessa vuonna 1973. (16,—)
44. Työvoimakkehityksen ennustaminen. Arviointi pitkän aikavälin työvoimaennustemenetelmistä yhteiskuntapolitiittisen suunnittelun välineenä. (18,—)
45. Talonrakentamisen volyyymi 1973 = 100 — Husbyggnadsvolymen 1973 = 100. (9,—)
46. Kuluttajahinnat Unkarissa ja Suomessa vuosina 1945—1975. (16,—)
46. *Consumer Prices in Finland and Hungary 1945—1975.* (16,—)
47. Uusitut yritystilastot, käsitteet, luokitukset ja menetelmät — Förnyad företagsstatistik. Begrepp, klassificeringar och metoder. (10,—)
47. *Received enterprise statistics: concepts, classifications and methods.* (10,—)
48. Muuttoliike. Maassamuutto sekä Suomen ja Ruotsin välinen muuttoliike 1950—1975 — Omflyttning. Inrikes omflyttning samt omflyttning mellan Finland och Sverige 1950—1975 — *Migration. Internal migration and migration between Finland and Sweden in 1950—1975.* (25,—)
49. Pientalon rakennuskustannusindeksi — Byggnadskostnadsindex för småhus — *Building cost index for single-unit dwellings.* (8,—)
50. Metallin volyyymi-indeksi. Metalliteollisuuden volyyymi-indeksin ennakkotilastojen tietojen käyttö. (10,—)
51. Elinolosuhtetiedustelu 1978. Tuloksia suomalaisten elinoloja kartoittaneesta haastattelututkimuksesta. (16,—)
51. *Survey on living Conditions 1978. Results from the Interview Survey on living Conditions in Finland.* (16,—)
52. Kuluttajahintaindeksi 1977 = 100 — Konsumentprisindex 1977 = 100. (15,—)
52. *Consumer Price Index 1977 = 100.* (16,—)
53. Julkisyhteisöjen tilastojärjestelmät, Julkisyhteisöjen talous- ja toimintatilastojärjestelmä yhteiskuntapolitiittisena ohjausinformaatiojärjestelmänä. (15,—)

54. Ammatti ja kuolleisuus 1971—1975 — Yrke och dödlighet 1971—1975 — *Occupational mortality in 1971—1975*. (30,—)
55. Tupakkatuotteiden kulutus. Tupakkatuotteiden kokonaiskulutus Suomessa vuosina 1960—1978 — Tobaks-konsumtion. Totalkonsumtion av tobaksprodukter i Finland åren 1960—1978. (13,—)
56. Tuottajahintaiset indeksit (1975 = 100) Menetelmät ja käytäntö. (11,—)
56. *Producer Price Indices, Methods and Practice 1975 = 100*. (38,—)
57. Kuolleisuus. Kohorttikuolleisuus Suomessa v:sta 1851 lähtien — Dödlighet. Kohortdödligheten i Finland från året 1851 — *Mortality. Cohort Mortality in Finland from 1851*. (17,—)
58. Kansantalouden tilinpito, Pääomakanta vuosina 1965—1977. (16,—)
59. Maatalouden yritystilastojärjestelmän kehittäminen. (11,—)
60. Tuotantomenetelmien kehittäminen, Tilastokeskuksen pitkän tähtäyksen suunnitelman erillisselvitys. (10,—)
61. Kansantalouden tilinpito: maa-, metsä- ja kalatalous sekä metsästys kansantalouden tilinpidossa — Jord- och skogsbruk, fiske och jakt i nationalräkenskaperna — *Agriculture, forestry, fishing and hunting in national accounts* (10,—)
62. Kansantalouden tilinpito, Neljännesvuosittainen kansantalouden tilinpito — *Quarterly National Accounts*. (10,—)
63. Kansantalouden tilinpito: rakenne, määritelmät ja luokitukset. (36,—)
64. Työttömyyden keston mittaaminen Suomessa. (20,—)
65. Suomalaisten ajankäyttö 1979. (15,—)
65. *Use of time in Finland*. (15,—)
66. Opettajien työmäärätutkimus 1979. (35,—)
66. Lärarnas arbetsmängd. Grundskolan, Gymnasiet, Övningsskolorna, Aftonläroverken. (38,—)
67. Palkansajien ansio- ja tulotason kehityksen mittaaminen. (18,—)
68. Tilastollinen tietohuolto 1980-luvulla — *Statistical Information Service in the 1980's*. (10,—)
69. Valtion tulot ja menot lääneittäin 1978. (15,—)
69. Statens inkomster och utgifter länsvis 1978. (15,—)
70. Rakennuskustannusindeksi 1980 = 100 — Byggnadskostnadsindexarna 1980 = 100 — *Building Cost Indices 1980 = 100*. (10,—)
71. Tilastokeskuksen pitkän tähtäyksen runkosuunnitelma. (12,—)
72. Kansantalouden tilinpito, Yritykset kansantalouden tilinpidossa — *Enterprises in National Accounts*. (15,—)

### 8. Käsikirjoja — Handböcker — Handbooks

1. Koulutusluokitus. Uusittu laitos 31. 12. 1979 tilanteen mukaisena. 152 s. (20,—)
1. Utbildningsklassificering enligt ställningen 31. 12. 1973. (10,—)
3. Tilasto-opas 1978. (15,—)
4. Toimialaluokitus (TOL) — Näringsgrensindelningen (NI) — *Standard industrial classification (SIC)*. (15,—)  
(uusittu laitos 1979)
5. Institutionaalisten sektorien luokitus — Den institutionella sektorindelningen. (3,50)
6. Rahoitusvaateiden luokitus — Klassificering av finansobjekt — *Classification of financial assets and liabilities*. (2,—)
7. Tilastohaastattelijan opas 1980. Toinen laitos. (7,—)
7. Statistikintervjuarens guide 1980. Andra upplagan. (7,—)
8. Guide to Finnish statistics 1977 (10,—)
9. Siviiliasian nimikkeistö 1982 — Nomenklatur för civilmål 1982. (10,—)
10. Yhteisöjen tehtäväluokitus: julkisyhteisöjen ja yksityisten voittoa tavoittelemattomien yhteisöjen tehtäväluokitukset — *Classification of the functions of government and private non-profit*. (7,—)
11. Pääasiallisen toiminnan ja toimeentulolähteen luokitukset — Klassificering av befolkningen efter huvudsaklig verksamhet och inkomstkälla — *Classification of the population by type of activity and by main source of livelihood*. (3,—)
12. Väestötilastollinen valtio- ja maa-alueuokitus — Klassificering av stater och landområden inom individstatistiken — *Classification of countries and areas in demographic statistics*. (5,—)
13. Väestö- ja asuntolaskenta 1980. Tietosisältö, tulosteet. (5,—)
14. Ammattiluokitus 1980 — Yrkesklassificering 1980 — *Classification of occupations 1980*. (40,—)

**Taulukot (jatkoa etukanteen)****I. Valtion raha-asiat**

- 56. Valtion rahoitustarve sekä kassa-ali tai -yliäämä
- 57. Valtion velka
- 58. Valtion kassatulot
- 59. Valtion kassamenot

**J. Terveysolot**

- 60. Ilmoitetut sairaustapaukset

**K. Muu elinkeinotilasto**

- 61. Vireille pannut vararikot

**L. Rikollisuus**

- 62. Poliisin ja tulliviranomaisten tietoon tulleet rikokset, päihtymyksen takia säilöön otetut ja pysäköintivirheet

**V. Kausivaihteluista puhdistettuja tilastosarjoja****Tabeller (försättning på frampärmen)****I. Statsfinanser**

- 56. Statens finansieringsbehov samt kassaunderskott eller -överskott
- 57. Statsskuld
- 58. Statens kassainkomster
- 59. Statens kassautgifter

**J. Hälsotillstånd**

- 60. Anmälda sjukdomsfall

**K. Övrig näringsstatistik**

- 61. Anhängiggjorda konkursmål

**L. Brottslighet**

- 62. Brott som kommit till polisens och tullmyndigheternas kännedom, berusade som tagits i förvar och parkeringsfel

**V. Säsongsutjämnade serier**

---

**TILASTOKESKUS**

OSOITE  
Annankatu 44, Helsinki 10  
POSTIOSOITE  
PL 504, 00101 Helsinki 10  
PUH.  
90-17 341, telex 122656 tikes sf

**STATISTIKCENTRALEN**

ADRESS  
Annegatan 44, Helsingfors 10  
POSTADRESS  
PB 504, 00101 Helsingfors 10  
TEL.  
90-17 341, telex 122656 tikes sf

**CENTRAL STATISTICAL OFFICE OF FINLAND**

ADDRESS  
Annankatu 44, Helsinki 10  
POSTAL ADDRESS  
P.O.B. 504, SF-00101 Helsinki 10  
TEL.  
90-17 341, telex 122656 tikes sf

---

Virkalähetys Valtion painatuskeskuksesta

<b>Tätä julkaisua myy</b>	<b>Denna publikation säljes av</b>	<b>This publication can be obtained from</b>
<b>VALTION PAINATUSKESKUS</b> MARKKINOINTIOSASTO	<b>STATENS TRYCKERICENTRAL</b> MARKNADSFÖRINGSÄVDELNINGEN	<b>GOVERNMENT PRINTING CENTRE</b> MARKETING DEPARTMENT
<b>Postimyynti</b> PL 516 00101 HELSINKI 10 Puh. 90-539011	<b>Postförsäljning</b> PB 516 00101 HELSINGFORS 10 Tel. 90-539011	<b>Mail-order business</b> P.O. Box 516 SF-00101 HELSINKI 10 Phone 90-539011
<b>Kirjakauppa</b> Annankatu 44 00100 HELSINKI 10 Puh. 90-17341	<b>Bokhandel</b> Annegatan 44 00100 HELSINGFORS 10 Tel. 90-17341	<b>Bookshop</b> Annankatu 44 00100 HELSINKI 10 Phone 90-17341