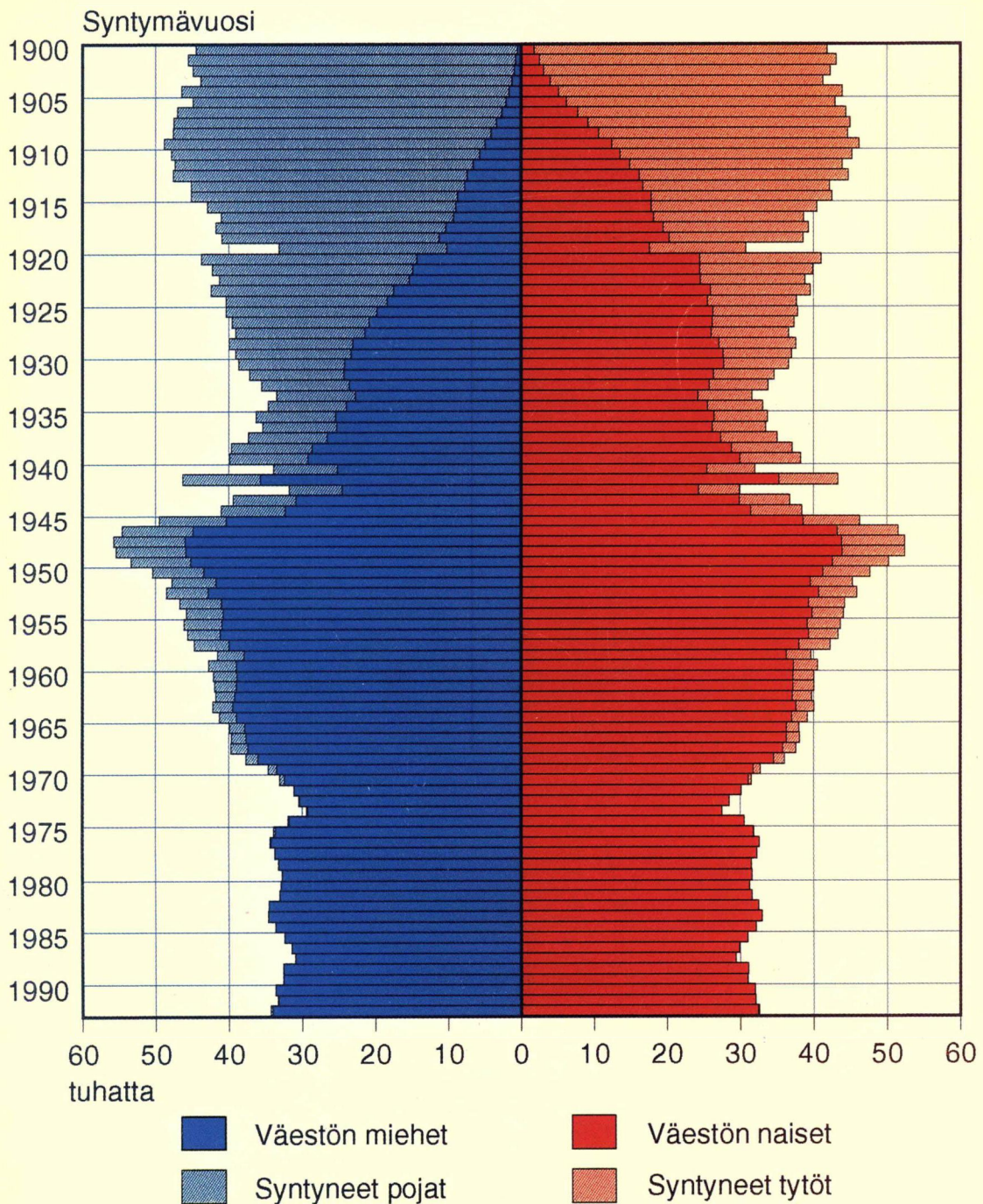


Fig. 3

Väestörakenne 1992

Befolkningens sammansättning
Structure of Population





Väestörakenne 1992

Befolkningens sammansättning
Structure of Population

Syyskuu 1993

232876

Tiedustelut - Förfrågningar:

(90) 17 341

SVT Suomen Virallinen Tilasto
Finlands Officiella Statistik
Official Statistics of Finland

Helsinki 1993



411 011

Kierrätykseen sopiva tuote
Alhaiset päästöt valmistuksessa

Hakapaino Oy, Helsinki 1993

Alkusanat

Tämä julkaisu sisältää vuoden 1992 väestörakennetta kuvaavia taulukoita. Julkaisusta on saatavissa vastaavat tiedot kuin sarjan edellisestä niteestä.

Tilaston laatimista on johtanut yliaktuaari Leena Kartovaara.

Helsingissä, Tilastokeskuksessa syyskuussa 1993

Förord

Denna publikation innehåller tabeller över befolkningens sammansättning 1992. Publikationen innehåller motsvarande uppgifter som föregående år.

Överaktuarie Leena Kartovaara har lett arbetet med att göra upp statistiken.

Helsingfors, Statistikcentralen i september 1993

Aarno Laihonon

Sisällys

	Sivu		Sivu
Aineisto	7	18. Väestö syntymämaan mukaan lääneittäin 31.12.1992	49
Tietojen saatavuus	7	19. Väestö kansalaisuuden, iän ja sukupuolen mukaan 31.12.1992	50
Katsaus Suomen väestörakenteeseen	9	20. Väestö kansalaisuuden mukaan lääneittäin 31.12.1992	51
Taulukot		21. Väestö kielen (n>30), iän ja sukupuolen mukaan 31.12.1992	52
1. Väestö siviilisäädyn ja sukupuolen mukaan 1971–1992	35	22. Väestö kielen ja sukupuolen mukaan lääneittäin 31.12.1992	53
2. Väestö iän mukaan sekä 1 000 miestä vastaava naisten määrä 1960–1992	35	23. 15–57 vuotta vanhat naiset iän ja elävänä syntyneiden lasten määrän mukaan 31.12.1992	54
3. Väestö syntymävuoden, iän, siviilisäädyn ja sukupuolen mukaan 31.12.1992	36	24. 15–57 vuotta vanhat miehet iän ja elävänä syntyneiden lasten määrän mukaan 31.12.1992	55
4. Väestö ikäryhmän, siviilisäädyn ja sukupuolen mukaan 31.12.1992	37	25. Naimisissa olevat naiset avioliiton keston ja järjestysluvun mukaan 31.12.1992	56
5. Suomenkielinen väestö syntymävuoden, iän, siviilisäädyn ja sukupuolen mukaan 31.12.1992	38	26. Väestö uskonnollisen yhdyskunnan, iän ja sukupuolen mukaan 31.12.1992	57
6. Suomenkielinen väestö ikäryhmän, siviili- säädyn ja sukupuolen mukaan 31.12.1992 ...	39	Kunnat	
7. Ruotsinkielinen väestö syntymävuoden, iän, siviilisäädyn ja sukupuolen mukaan 31.12.1992	40	27. Väestö iän (5-vuot.) ja sukupuolen mukaan lääneittäin, seutukaava-alueittain ja kunnittain 31.12.1992	58
8. Ruotsinkielinen väestö ikäryhmän, siviili- säädyn ja sukupuolen mukaan 31.12.1992 ...	41	28. Kaksi- ja ruotsinkielisten kuntien ruotsin- kielinen väestö iän (5-v.) ja sukupuolen mukaan kunnittain 31.12.1992	100
9. Väestö iän, siviilisäädyn ja sukupuolen mukaan prosentteina 31.12.1992	42	29. Alle 19-vuotiaat iän ja sukupuolen mukaan lääneittäin, seutukaava-alueittain ja kunnittain 31.12.1992	106
10. Väestö iän ja sukupuolen mukaan lääneittäin 31.12.1992	43	30. Väestö kielen mukaan lääneittäin ja kunnittain 31.12.1992	122
11. Keskiväkiluku iän ja sukupuolen mukaan lääneittäin 1992	44	31. Väestö siviilisäädyn ja sukupuolen mukaan lääneittäin, seutukaava-alueittain ja kunnittain 31.12.1992	129
12. Keskiväkiluku iän, siviilisäädyn, sukupuolen, kuntamuodon ja kielen mukaan 1992	45	Liitteet	
13. Väestön keski-ikä lääneittäin 1992	46	1. Kunnat seutukaava-alueittain 1992	138
14. Naisia 1 000 miestä kohti iän mukaan lääneittäin 31.12.1992	46	2. Julkaisemattomat taulukot 1992	142
15. Kunnat asukasmääräryhmittäin lääneittäin 31.12.1992	46	3. Väestösarjan julkaisut vuonna 1993	144
16. Väestö syntymäpaikan mukaan lääneittäin 31.12.1992	47		
17. Väestö syntymämaan, iän ja sukupuolen mukaan 31.12.1992	48		

Innehåll

	Sida		Sida
Material	7	18. Folkmängd efter födelseland länsvis 31.12.1992	49
Uppgifternas tillgänglighet	7	19. Folkmängd efter medborgarskap, ålder och kön 31.12.1992	50
Översikt över befolkningsstrukturen i Finland	26	20. Folkmängd efter medborgarskap länsvis 31.12.1992	51
Tabeller		21. Folkmängd efter språk (n>30), ålder och kön 31.12.1992	52
1. Folkmängd efter civilstånd och kön 1971–1992	35	22. Folkmängd efter språk och kön länsvis 31.12.1992	53
2. Folkmängd efter ålder samt antal kvinnor på 1 000 män 1960–1992	35	23. 15–57 år gamla kvinnor efter antalet levande födda barn 31.12.1992	54
3. Folkmängd efter födelseår, ålder, civilstånd och kön 31.12.1992	36	24. 15–57 år gamla män efter antalet levande födda barn 31.12.1992	55
4. Folkmängd efter åldersgrupp, civilstånd och kön 31.12.1992	37	25. Giftna kvinnor efter äktenskapets varaktighet och ordningsnummer 31.12.1992	56
5. Finskspråkig befolkning efter födelseår, ålder, civilstånd och kön 31.12.1992	38	26. Folkmängd efter religionssamfund, ålder och kön 31.12.1992	57
6. Finskspråkig befolkning efter åldersgrupp, civilstånd och kön 31.12.1992	39	Kommuner	
7. Svenskspråkig befolkning efter födelseår, ålder, civilstånd och kön 31.12.1992	40	27. Folkmängd efter ålder (5-årsgr.) och kön i län, regionplaneområden och kommuner 31.12.1992	58
8. Svenskspråkig befolkning efter åldersgrupp, civilstånd och kön 31.12.1992	41	28. Två- och svenskspråkiga kommunernas svensk- språkig befolkning efter ålder (5-årsgr.) och kön i kommuner 31.12.1992	100
9. Folkmängd efter ålder, civilstånd och kön i procent 31.12.1992	42	29. Befolkning under 19 år efter ålder och kön i län, regionplaneområden och kommuner	106
10. Befolkning efter ålder och kön länsvis 31.12.1992	43	30. Befolkning efter språk, länsvis och kommunvis 31.12.1992	122
11. Medelfolkmängd efter ålder och kön länsvis 1992	44	31. Folkmängd efter civilstånd och kön i län, regionplaneområden och kommuner 31.12.1992	129
12. Medelfolkmängd efter ålder, civilstånd, kön, kommuntyp och språk 1992	45	Bilaga	
13. Befolkningens medelålder länsvis 1992	46	1. Kommuner efter regionplaneområden 1992 ..	138
14. Kvinnor på 1 000 män efter ålder länsvis 31.12.1992	46		
15. Kommuner grupperade efter invånarantal länsvis 31.12.1992	46		
16. Folkmängd efter födelseort länsvis 31.12.1992	47		
17. Folkmängd efter födelseland, ålder och kön 31.12.1992	48		

Contents

	Page		Page
Introduction	8	18. Population by country of birth and province 31.12.1992	49
Population structure of Finland	29	19. Population by citizenship, age and sex 31.12.1992	50
Tables		20. Population by citizenship and province 31.12.1992	51
1. Population by marital status and sex 1971–1992	35	21. Population by language (n>30), age and sex 31.12.1992	52
2. Population by age and number of females per 1 000 males 1960–1992	35	22. Population by language, sex and province 31.12.1992	53
3. Population by year of birth, age, marital status and sex 31.12.1992	36	23. 15–57 years old women by number of alive born children 31.12.1992	54
4. Population by age group, marital status and sex 31.12.1992	37	24. 15–57 years old men by number of alive born children 31.12.1992	55
5. Finnish-speaking population by year of birth, age, marital status and sex 31.12.1992	38	25. Married women by duration and order of marriage 31.12.1992	56
6. Finnish-speaking population by age group, marital status and sex 31.12.1992	39	26. Population by religious community, age and sex 31.12.1992	57
7. Swedish-speaking population by year of birth, age, marital status and sex 31.12.1992	40	Municipalities	
8. Swedish-speaking population by age group, marital status and sex 31.12.1992	41	27. Population by age (5-year groups), sex, province, regional planning area and municipality 31.12.1992	58
9. Population by age, marital status and sex per cent 31.12.1992	42	28. Swedish-speaking population by age (5-year groups) and sex in bilingual and swedish- speaking municipalities 31.12.1992	100
10. Population by age, sex and province 31.12.1992	43	29. Population aged 18 years and less by age, sex, province, regional planning area and municipality 31.12.1992	106
11. Mean population by age, sex and province 1992	44	30. Population by language, province and municipality 31.12.1992	122
12. Mean population by age, marital status, sex, type of municipality and language 1992	45	31. Population by marital status, sex, province, regional planning area and municipality 31.12.1992	129
13. Population by mean age and province 1992 ..	46	Appendix	
14. Women per 1 000 men by age and province 31.12.1992	46	1. Municipalities by regional planning area 1992	138
15. Municipalities grouped by number of in- habitants by province 31.12.1992	46		
16. Population by birth-place and province 31.12.1992	47		
17. Population by country of birth, age and sex 31.12.1992	48		

Aineisto

Väestörekisterikeskus pitää yllä rekisteriä Suomen väestöstä. Rekisteri tarkastettiin aikaisemmin kerran vuodessa henkikirjoituksen yhteydessä. Henkikirjoitus tehtiin viimeisen kerran 1.1.1989. Nyt väestörekisteriä pidetään ajan tasalla pelkästään muutosilmoituksin. Väestörekisterikeskus odotti maaliskuun loppuun asti viimeisiä vuoden 1992 muutosilmoituksia. Väestörekisterikeskuksen vuodenvaihteen asukasmäärä on 1.1.1993 tilanne.

Valtion tietokonekeskus poimii Tilastokeskukselle huhtikuussa väestörekisteristä maassa asuvan väestön tiedoston. Maassa asuvaan väestöön kuuluvat ne Suomen kansalaiset ja ulkomaalaiset, jotka asuvat vakituisesti Suomessa sekä ne Suomen kansalaiset, jotka asuvat tilapäisesti ulkomailla. Tiedosto poimitaan 31.12.1992 tilanteen mukaisena, jotta väkilukutilaston ja väestönmuutostilaston ajanjakso olisi sama.

Tilastokeskuksen väkiluvun ja väestörekisterikeskuksen asukasluvun erona on 1.1.1993 syntyneet, jotka ovat mukana väestörekisterikeskuksen asukasluvussa. 1.1.1993 muuttaneet ovat myös Tilastokeskuksen tiedostossa uudella asuinpaikallaan, koska rekisteritömistot kirjaavat aikanaan ilmoittamatta jääneet muutot vuoden ensimmäiselle päivälle.

Tietojen saatavuus

Käsillä olevaan julkaisuun sisältyvien taulujen lisäksi Tilastokeskuksessa tehdään vuosittain myös sellaisia väestörakennetta esittäviä tauluja, joita ei julkaista niiden laajuuden vuoksi kokonaan tai ei julkaista ollenkaan. Julkaisun lopussa olevassa liitteessä 2 on luettelo niistä tauluista, joita ei julkaista. Liitteenä 3 on luettelo muista Väestösarjan julkaisuista.

Material

Befolkningsregistercentralen upprätthåller ett register över befolkningen i Finland. Registret uppdaterades tidigare en gång i året i samband med mantalsskrivningen. Den sista mantalsskrivningen gjordes 1.1.1989. Nu uppdateras befolkningsregistret enbart på basen av anmälan om ändring. Befolkningsregistercentralen mottog t.o.m. slutet av mars uppgifter om ändringar under 1992. Befolkningsregistercentralen uppger invånarantalet per 1.1.1993.

Statens datocentral uttar varje år i april en fil för Statistikcentralen över den i landet bosatta befolkningen. Hit räknas de finska medborgare och utlänningar som är stadigvarande bosatta i Finland och de finska medborgare som tillfälligt är bosatta utomlands. Filen uppgörs enligt situationen 31.12.1992 så att tidsperioden i statistiken över befolkningens sammansättning och statistiken över befolkningsrörelsen är densamma.

Skillnaden mellan statistikcentralens folkmängd och befolkningsregistercentralens invånarantal är att de som är födda 1.1.1993 ingår i befolkningsregistercentralens uppgifter. De som flyttat 1.1.1993 ingår i Statistikcentralens fil enligt den nya bostadsorten då registerbyråerna bokför alla flyttningar, som inte anmäls vid flyttningen, på årets första dag.

Uppgifternas tillgänglighet

Utom tabellerna i denna publikation över befolkningsrörelsen uppgör Statistikcentralen årligen andra tabeller över befolkningens struktur och förändringar, ehuru de på grund av sin omfattning inte publiceras i sin helhet eller inte publiceras överhuvudtaget. I bilagan i slutet av publikationen finns en företeckning över de tabeller, som inte publiceras.

Kunnittaisia väestön ikä-, siviilisääty- ja kielitietoja on saatavissa kymmenvuosittain väestölaskentoihin perustuen vuodesta 1950 lähtien ja sitä ennen ns. papiston kymmenvuotistauluista. Näissä viimeksi mainituissa tiedot eivät ole kunnittain vaan seurakunnittain. Vuosittain kunnittaisia väestön ikätietoja on saatavissa vuodesta 1961 alkaen sekä siviilisääty- ja kielitietoja vuodesta 1971 lähtien. Iän mukaisia tietoja on julkaistu väestölaskentavuosilta ja vuosittain vuodesta 1971 lähtien.

Väestötilastoa julkaistaan myös Suomen tilastollisessa vuosikirjassa sekä erityisselvityksinä sarjassa Tutkimuksia. Painosta viimeksi ilmestyneet julkaisut luetaan kuukausittain ilmestyvässä luettelossa Tilastokirjaston uutuuDET. Kahden viimeisen vuoden tuotteet sisältävä luettelo on nimeltään Tilastokeskuksen julkaisut. Vuoden 1979 Tilastollisessa vuosikirjassa on luettelo kaikista siihen asti ilmestyneistä SVT:n julkaisuista. Edellistä yksityiskohtaisempi luettelo on teoksessa Tilastojulkaisut 1856–1979.

Uppgifter om befolkningens ålder, civilstånd och språk kommunvis erhålls från och med år 1950 för vart tionde år, uppgjorda på basen av folkräkningarna. Före det finns uppgifter att få ur prästerskapets decennietabeller. I dessa är uppgifterna uppställda efter församling och inte kommunvis. Från och med år 1961 står årliga uppgifter om befolkningens ålder att få kommunvis samt uppgifter om civilstånd och språk från och med år 1971. Uppgifter efter ålder har publicerats för folkräkningsåren och årligen från och med år 1971.

Befolkningsstatistik publiceras även i Statistisk årsbok för Finland. En företeckning över de senast utkomna publikationerna ingår i Statistikbibliotekets nyförvärv. Katalogen Statistikcentralens publikationer innehåller namnen på de publikationer som utkommit under de två senaste åren. I Statistisk årsbok för Finland år 1979 finns en företeckning över alla FOS publikationer som utkommit. En noggrannare företeckning finns i publikationen Statistiska publikationer 1856–1979.

Introduction

This publication contains statistics of the structure of the population in Finland in 1992.

Statistics Finland receives data on the population yearly from the Population Register Centre, which keeps the central register of population.

In the publication the resident population is used. The data refer to December 31.

Statistics on age, marital status and language by municipality are available for every 10th year and since 1950 they are based on the decennial censuses and before that on the decennial parish registers.

In the last mentioned registers the data are not given by municipality but by parish. Annual statistics on the age of the population by municipality are available since 1961 and statistics on marital status and language since 1971. Statistics on age have been published for census years and annually since 1971.

Statistics on the structure of the population by municipality are published in addition to this publication in the Statistical Yearbook of Finland and in the Census publications.

Katsaus Suomen väestörakenteeseen

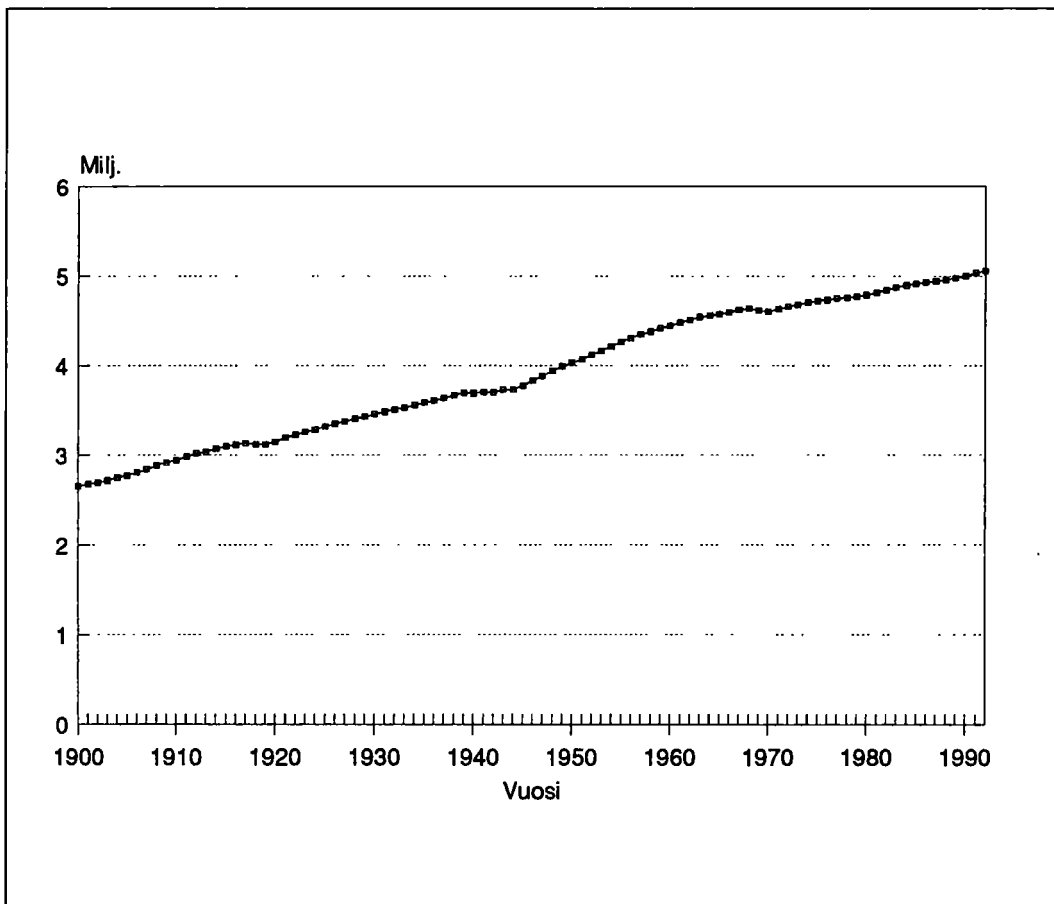
Väestön määrä

Suomessa asui vakituisesti vuoden 1992 lopussa 5 054 982 Suomen tai muiden maiden kansalaista. Väestömäärän lisäys (26 000) jäi 4 000 henkeä pienemmäksi kuin vuotta aikaisemmin. Edelliset viisi vuotta väestön lisäys on kasvanut vuosi vuodelta.

Väestömäärän kasvun hidastuminen johtuu maahanmuuton vähenemisestä vastaavalla määrällä. Maasta

muutti vuoden 1992 aikana saman verran väkeä kuin edellisenäkin vuonna. Suomessa syntyy nykyään noin 16 000 henkeä enemmän kuin kuolee.

Väestömäärän kasvu näyttää tasaiselta koko tämän vuosisadan (kuvio 1). Notkahduksen kasvussa ovat aiheuttaneet vain kansalaissota, 2. maailmansota ja kahdenkymmenen vuoden takainen siirtolaisuus.



KUVIO 1.
Suomen väkiluku
tällä vuosisadalla

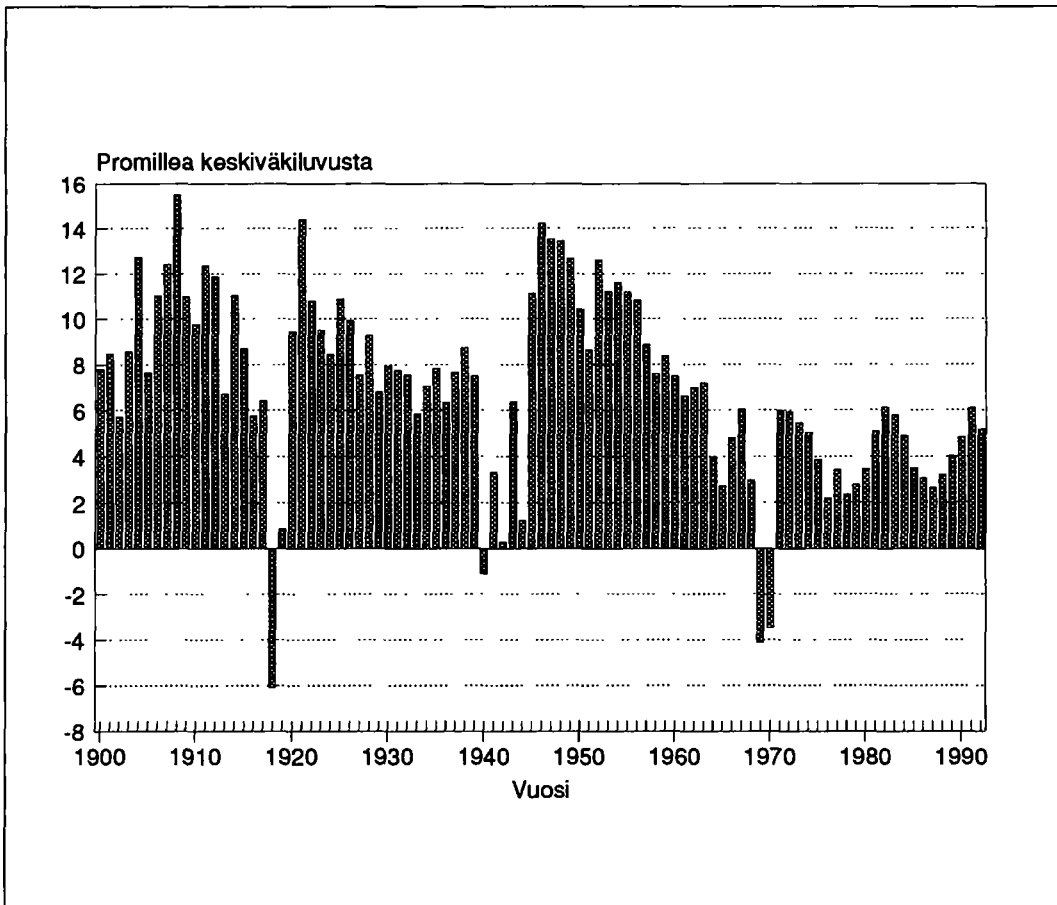
Väestömäärän kehitys ei näytä yhtä tasaiselta kun vuotuinen väestönlisäys suhteutetaan keskväkilukuun (kuvio 2). Tällä vuosikymmenellä liikutaan aivan toisella tasolla kuin vuosisadan alkupuoliskolla. Vielä 50-luvun puolivälissä väestönlisäys oli 11 promillea. Vuoden 1992 väestönlisäys oli 5 promillea. Suurten maastamuuttovuosien jälkeen viimeisten 20 vuoden kehitys näyttää tasaiselta aaltoliikkeeltä.

Alueellisesti Suomen väestö on jakaantunut hyvin epätasaisesti. Kuviossa 3 on eri läänien osuus koko väestöstä 50-luvulta tähän vuoteen.

Uudellamaalla asuu nykyään jo yli neljäsosa Suomen väestöstä. 50-luvulla Uudenmaan lääni oli vielä ta-

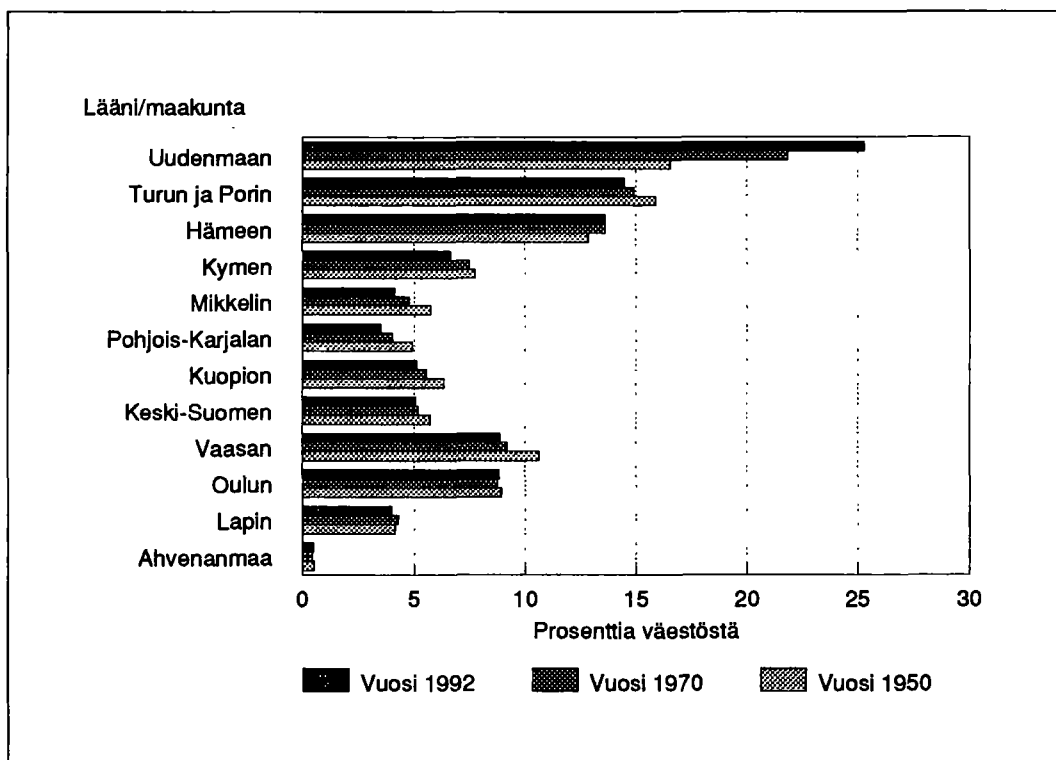
soissa Turun ja Porin läänin kanssa. Lapin ja Pohjois-Karjalan väestöosuudet ovat pienimmät, vain 4 prosenttia. Uudenmaan läänin lisäksi vain Hämeen läänin väestöosuus on nyt suurempi kuin 42 vuotta sitten.

Viimeisten vuosien suhteellinen väestönlisäys eri läänissä näkyy kuviosta 4, jossa kunkin läänin väestönlisäys on suhteutettu läänin keskväkilukuun. Väestömäärän kasvu on kääntynyt laskuun lähes kaikissa läänissä, myös Uudellamaalla. Kymen läänissä on menty takaisin miinuksien puolelle. Ainoastaan Vaasan lääni on hieman lisännyt väestönkasvuun ja Mikkelin lääni on päässyt väestön vähenemisestä lisääntymisen puolelle.

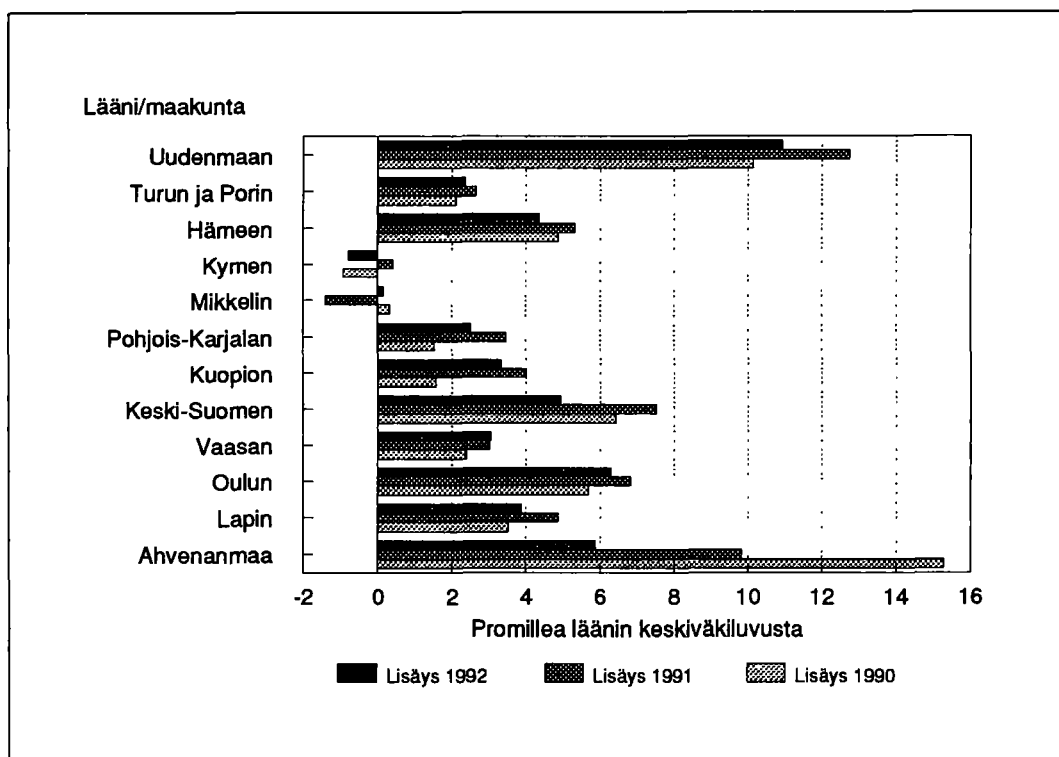


KUVIO 2.
Suhteellinen väestönlisäys tällä vuosisadalla

KUVIO 3.
Läänien osuus Suomen väestöstä 1950, 1970 ja 1992



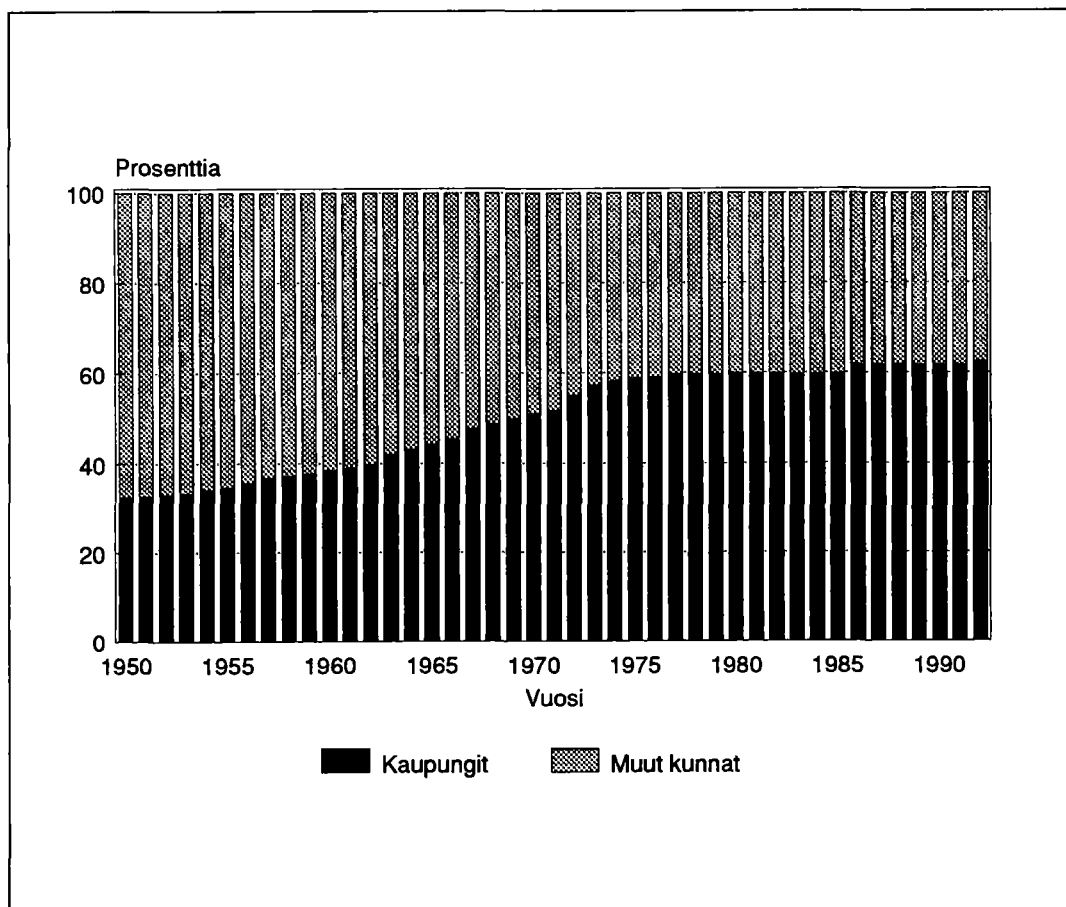
KUVIO 4.
Läänien suhteellinen väestönlisäys 1990, 1991 ja 1992



Kaupungit ja muut kunnat

Väestön jakautumisessa kaupunkiin ja muihin kuntiin on tapahtunut selvä muutos. Vuonna 1950 kaupungeissa ja kauppaloissa asui kolmasosa väestöstä,

nykyään jo lähes kaksi kolmasosaa. Tänä aikana on tullut 34 uutta kaupunkia.



KUVIO 5.
Väestön jakautuminen kaupunkiin ja muihin kuntiin 1950–1992

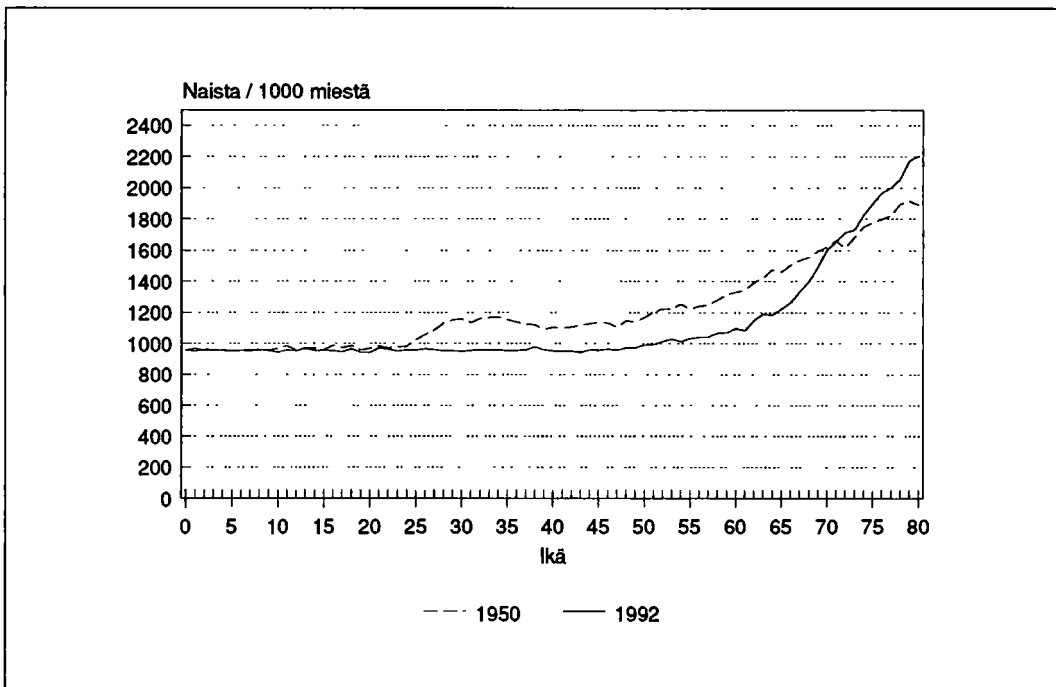
Sukupuoli

Vuoden 1992 lopussa Suomessa asui 2 457 282 miestä ja 2 597 700 naista. Prosentteina luvut ovat 48,6 % miehiä ja 51,4 % naisia. Keskimäärin 1 000 miestä kohden oli 1 057 naista.

Suhdeluku muuttuu voimakkaasti iän myötä. Alle vuoden vanhoja tyttöjä on vain 955 tuhatta poikaa kohden. Naisia on vähemmän aina 51-vuotiaisiin asti. 70-vuotiaissa on jo 1 600 naista tuhatta miestä kohden

ja 80-vuotiaissa 2 200 naista tuhatta miestä kohden (kuviot 6).

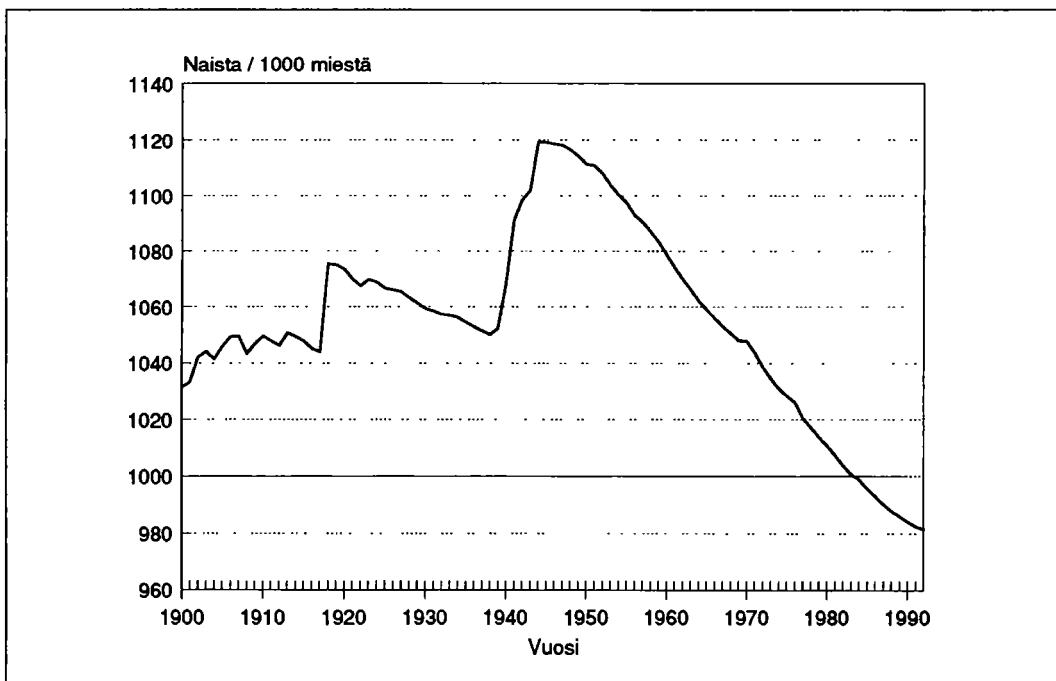
Kuvioon on vertailun vuoksi piirretty katkoviivoin vuoden 1950 vastaavat luvut. Tuolloin suhdeluku oli sodan jäljiltä naisvoittainen jo 25-vuotiaista lähtien. Nyt, 42 vuotta myöhemmin, käyrän jyrkkä kohoaminen yli 65-vuotiaiden kohdalla selittyy osin sodassa kaatuneilla miehillä.



KUVIO 6.
Naisten määrä ikäluokassa tuhatta miestä kohden, 0-80-vuotiaat vuosina 1950 ja 1992

Kuviossa 7 on työikäisen väestön naisten määrä tuhatta miestä kohden tällä vuosisadalla. Vaikka poikia on aina syntynyt enemmän kuin tyttöjä, oli vuosisadan alussa naisia selvästi enemmän kuin miehiä. Syynä tähän oli miesten korkeampi kuolleisuus ja maastamuutto. Sekä kansalaissota että 2. maailmansota vienoivat sukupuolten epäsuhdan vielä pahemmaksi.

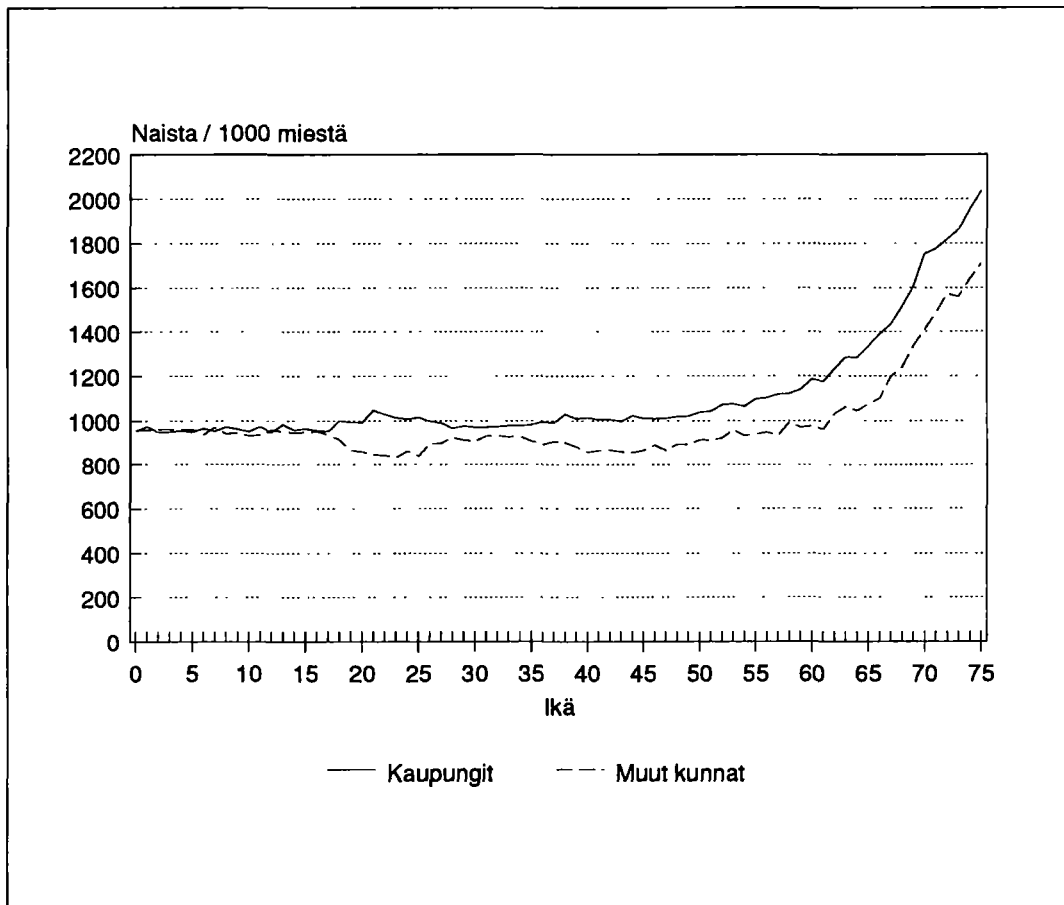
Kansalaissodan jäljiltä tuhatta työikäistä miestä kohden oli 1 075 naista. Kun 2. maailmansota loppui, oli tuhatta työikäistä miestä kohden peräti 1 119 naista. Siitä lähtien suhdeluku on tullut tasaisesti alas. Tasoissa oltiin vuonna 1983. Viimeiset 9 vuotta naisia on ollut vähemmän. Vuonna 1992 oli tuhatta työikäistä miestä kohden 981 naista.



KUVIO 7.
15-64-vuotiaiden naisten määrä tuhatta samanaikaisista miehistä kohden vuosina 1900-1992

Väestöltään suurimmat läänit ovat myös naisvaltaisempia (taulukko 13). Kärjessä on Uudenmaan lääni, jossa on 1 099 naista tuhatta miestä kohden. Uudenmaan läänin naisvoittoisuutta kohottaa Helsinki, jossa on lähes 1 200 naista tuhatta miestä kohden.

Kaupungit ovat naisvaltaisempia kuin muut kunnat. Kuntatyyppien välillä ei ole eroa lasten ja nuorten kohdalla. Tytöt muuttavat täysi-ikäisiksi tultuaan enemmän kaupunkiin kuin pojat, jolloin maaseudun miesenemmistö suurenee ja kaupunkiin tulee nais-
enemmistö (kuvio 8).

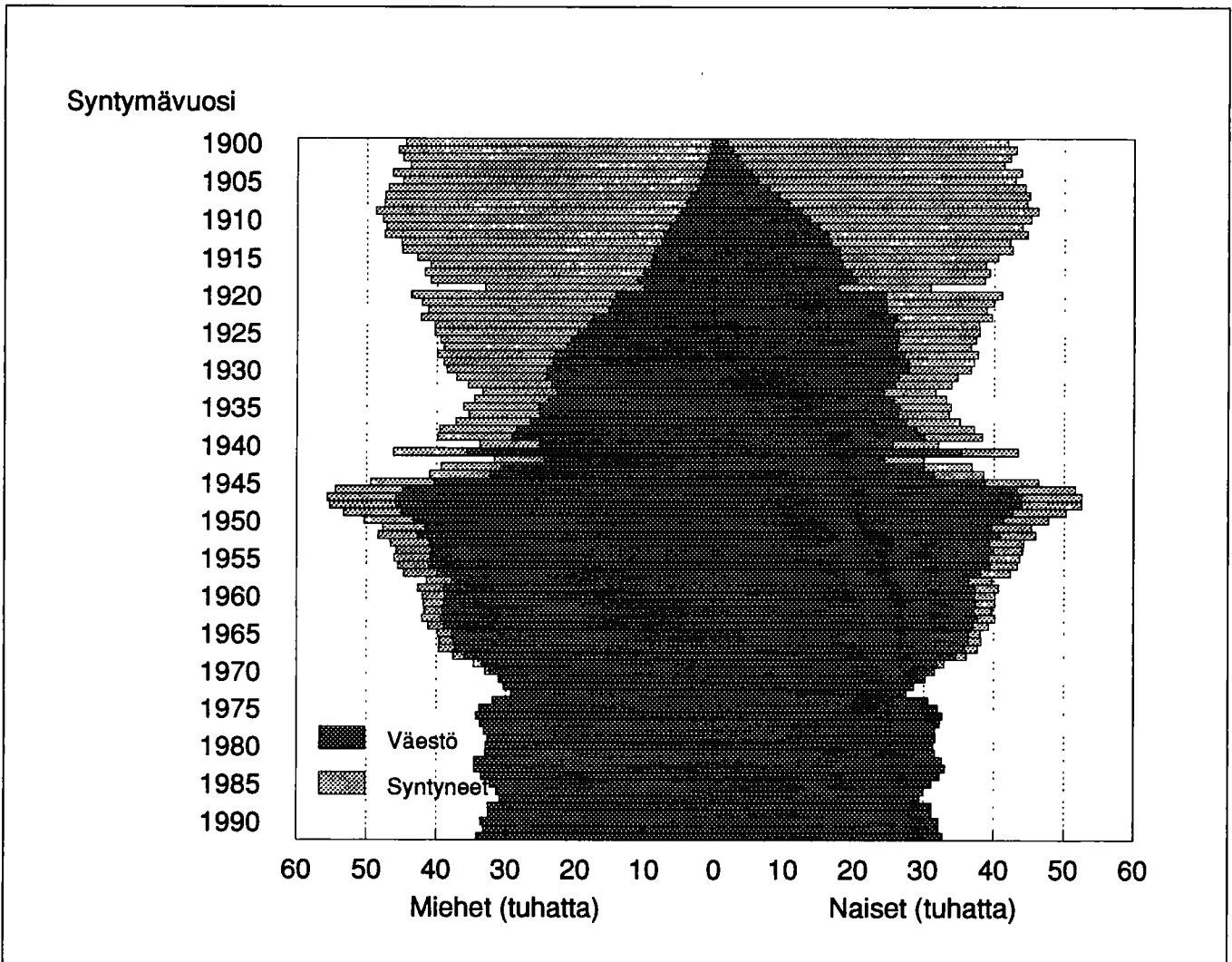


KUVIO 8.
Naisten määrä tuhatta miestä kohden kaupungeissa ja muissa kunnissa

Ikärakenne

Sotien vaikutus näkyy Suomen väestön ikärakenteessa selvästi. Kansalaissodan aiheuttama vuoden 1919 syntyneiden pieni määrä näkyy yhä väestöpyramidissa. Toisen maailmansodan vaikutukset ovat vieläkin selvemmät. Vuosina 1940 ja -42 syntyi poikkeuksellisen vähän lapsia. Välikrauha näkyy 1941 syntyneiden suurena määränä ja sodan loppuminen 'suurina ikäluokkina'.

Kuviossa 9 on Suomessa tällä vuosisadalla syntyneet ja nykyinen väestö syntymävuoden mukaan. Vuosina 1945–1950 syntyivät Suomen kaikkien aikojen suurimmat ikäluokat. Ennätys saavutettiin vuonna 1947, jolloin syntyi 108 168 lasta.



Vuonna 1947 syntyneitä asui maassamme vuodenvaihteessa vajaat 90 000, yli 18 000 vähemmän kuin heitä syntyi. Keskimääräisellä 80-luvun lopun kuolleisuudella heistä olisi kuollut noin 5 500 henkeä. Suurempi vaje aiheutuu muuttoliikkeestä. Vuosina 1969–70, jolloin suuret ikäluokat olivat muuttoikässä, muutti maasta pois kahtena peräkkäisenä vuonna yli 50 000 henkeä. Ilman muuttoliikettä pullistelisi nykyinen väestöpyramidi vielä enemmän keskikohtaltaan.

On kuitenkin muistettava, että Suomessa asuu 86 000 ulkomailla syntyneitä, jotka eivät siis näy syntyneiden määrissä. Esimerkiksi alle 20-vuotiaita asuu maassamme enemmän kuin on Suomessa syntyneitä.

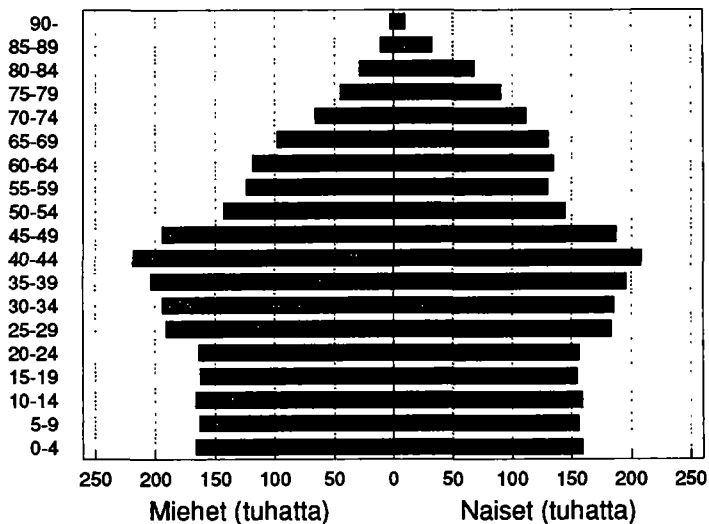
Suurin ikäluokka vuoden 1992 lopussa oli vuonna 1948 syntyneet (44-vuotiaat). Alunperin edellisenä vuonna syntyneitä 309 lasta pienempi ikäluokka on nyt 43 henkeä suurempi.

Suomen väestö vanhenee. Tämä näkyy kuvion 10 väestöpyramideista. Vuoden 1950 pyramidi muistuttaa 'oikeaa' pyramidia. 90-luvulla ovat suuret ikäluokat kivunneet jo pyramidin puoleen väliin. Väestön ikärakenne on nykyään ns. huoltosuhteen valossa hyvä. Työikäisiä on paljon lapsiin ja eläkeikäisiin verrattuna. Kuviosta 11 näkyy, kuinka monta alle 15- tai yli 65-vuotiaasta on sataa työikäistä kohden ollut sotien jälkeisenä aikana ja tulee todennäköisesti olemaan vuoteen 2030 asti (Väestöennusteet 1993–2030).

KUVIO 10.

Väestön ikäjakauma sukupuolen mukaan vuosina 1950, 1970 ja 1992

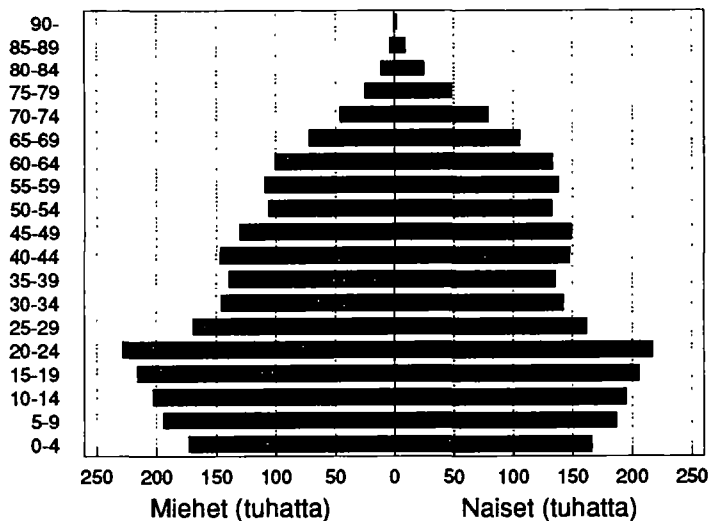
Ikäryhmä



1992

Yhteensä 5 054 982
Miehiä 2 457 282
Naisia 2 597 700

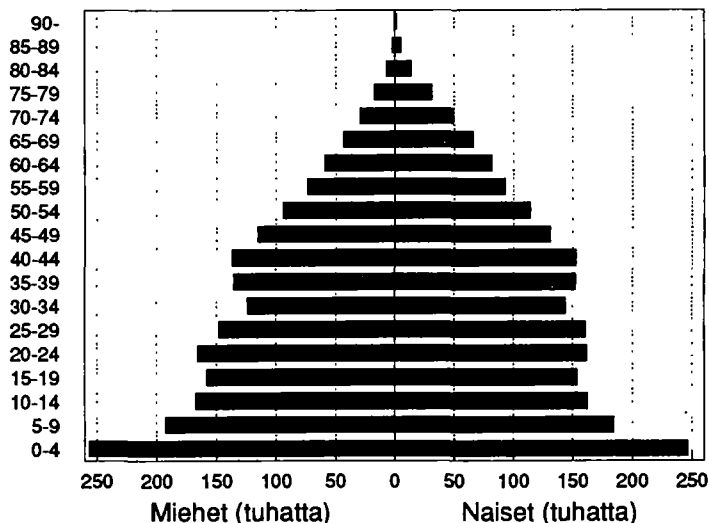
Ikäryhmä



1970

Yhteensä 4 598 336
Miehiä 2 219 985
Naisia 2 378 351

Ikäryhmä



1950

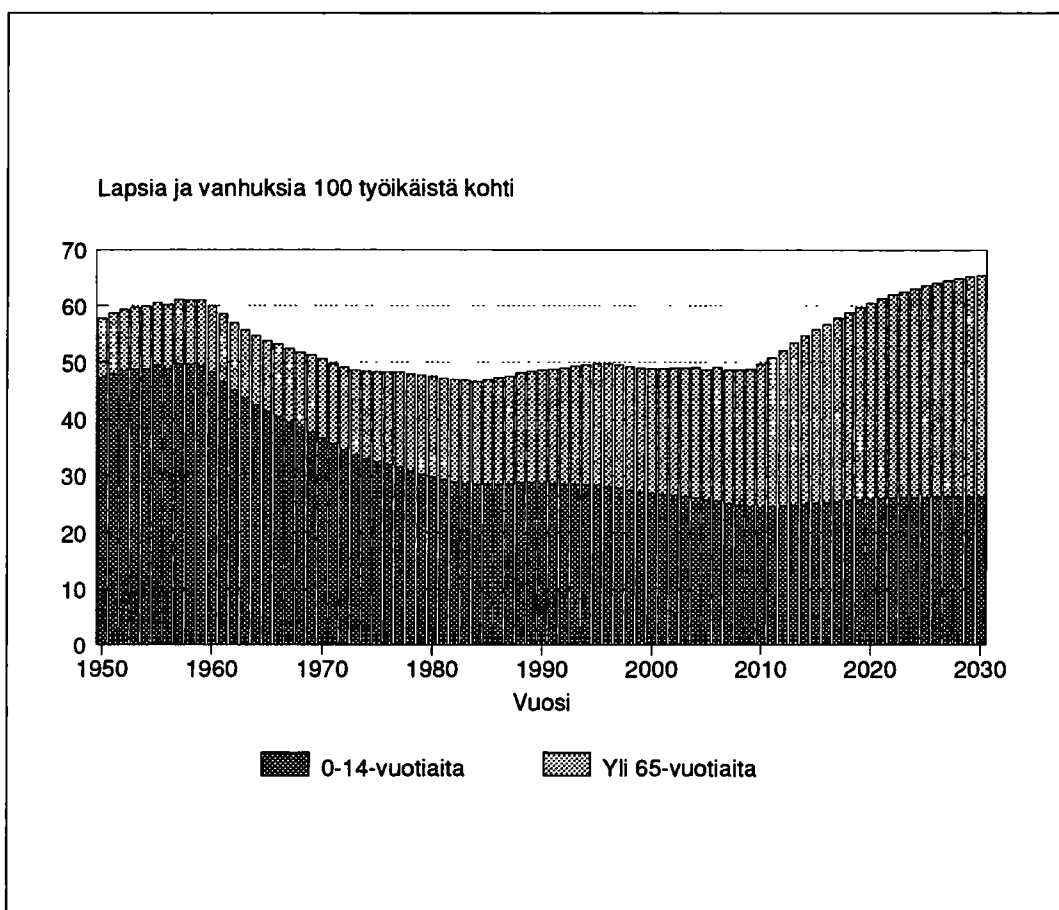
Yhteensä 4 029 803
Miehiä 1 926 161
Naisia 2 103 642

Huolettavankäisiä oli sotien jälkeen paljon, enimmäkseen lapsia. Lasten osuuden vähetessä on eläkeikäisten osuus ruvennut kasvamaan. Huoltosuhte on ollut samalla tasolla jo noin 20 vuotta, ja tulee pysymään suurin piirtein samalla edullisella tasolla vielä parikymmentä vuotta eteenkinpäin, kunnes suuret ikäluokat alkavat tulla eläkeikään.

yli 85-vuotiaita 9 500 henkeä. Viime vuoden lopulla heitä oli jo 58 000, lisäystä edellisestä vuodesta on 3 000. Väestöennusteen mukaan vuonna 2030 heitä olisi jo 120 000, vaikka tuolloin suurimmat (1946–1949) ikäluokat eivät vielä ole ylittäneet 85 vuoden ikärajaa. Prosenttiosuuksina väestöstä luvut ovat:

Ns. vanhojen vanhojen (yli 85-vuotiaiden) määrä on lisääntynyt sotien jälkeen huimasti. Vuonna 1950 oli

1950	0,2 %
1992	1,1 %
2030	2,4 %



KUVIO 11.
Huoltosuhte 1950–2030

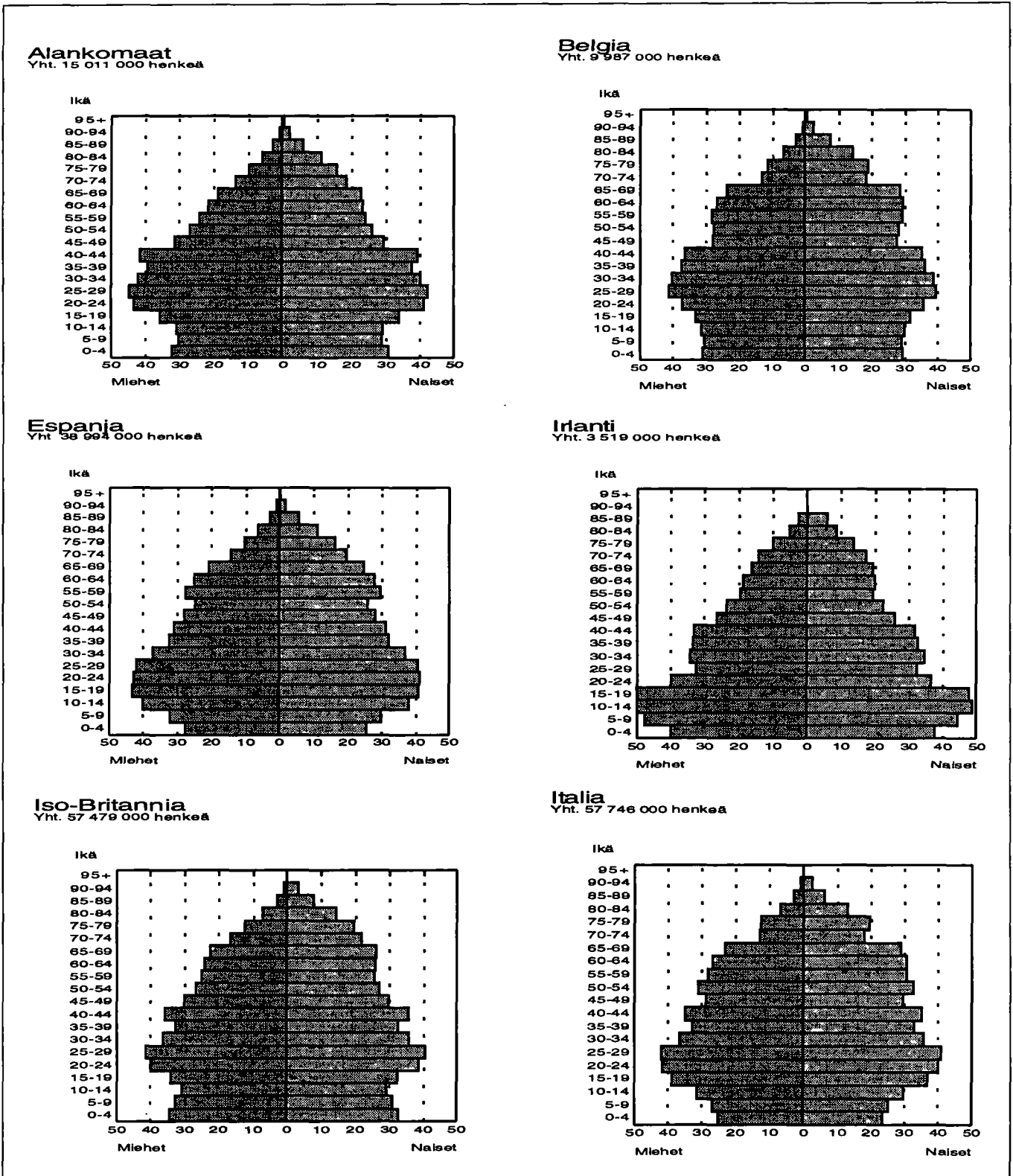
Suomen, Ruotsin ja EY-maiden ikärakenne

EY-maiden väestön ikärakenteet poikkeavat hyvinkin selvästi toisistaan. Huomio kiinnittyy varsinkin Italian pyramidiin, joka muistuttaa jo palloa, missään muualla ei ole niin pientä nuorinta ikäluokkaa kuin siellä.

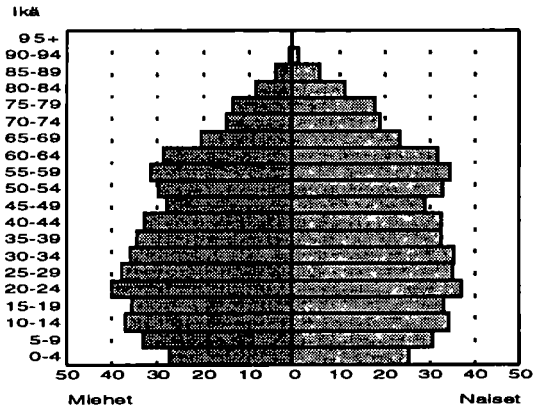
Suomen ikärakenne poikkeaa myös kaikista EY-maista. Missään muualla ei ole suhteellisesti niin isoa ikäluokkaa niin korkealla pyramidissa kuin Suomen 40-44-vuotiaat.

KUVIO 12.

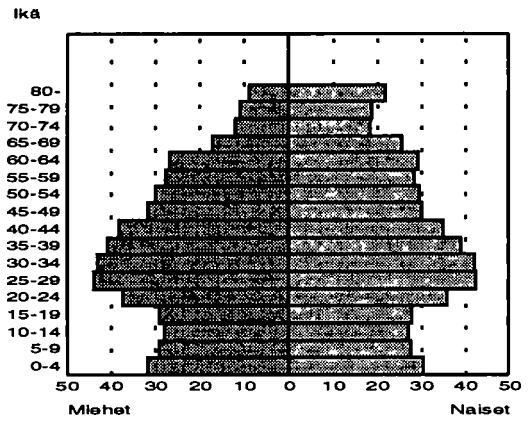
Väestö iän ja sukupuolen mukaan EY-maissa sekä Suomessa ja Ruotissa 1991 (promilleina)



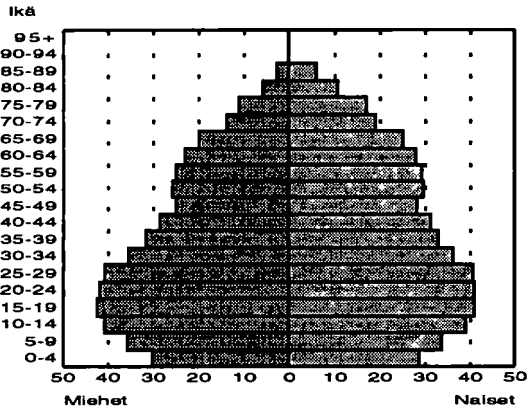
Kreikka
Yht. 10 113 000 henkeä



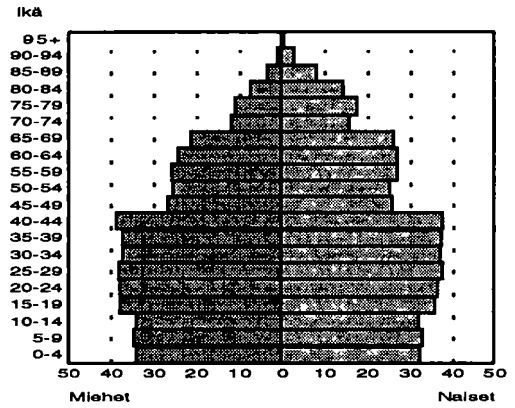
Luxemburg
Yht. 384 000 henkeä



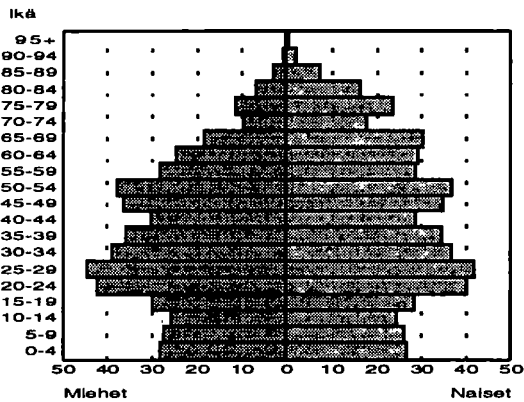
Portugal
Yht. 9 859 000 henkeä



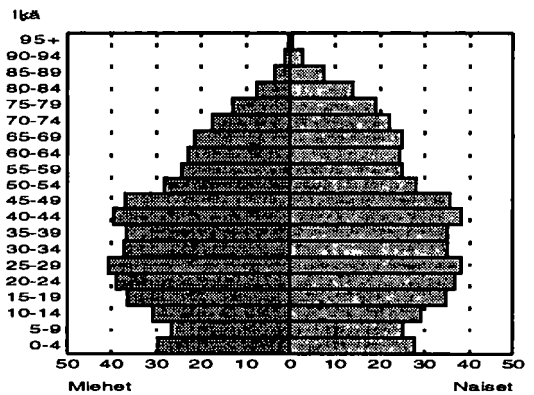
Ranska
Yht. 56 536 000 henkeä



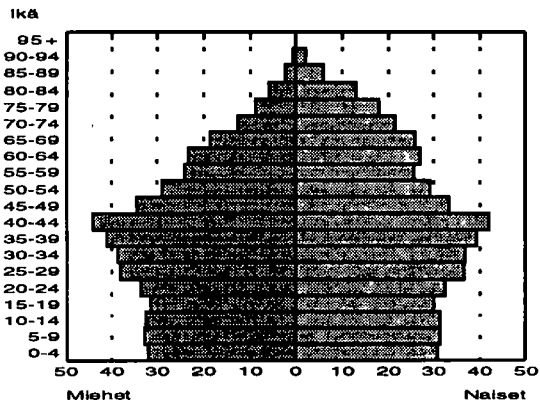
Saksa
Yht. 79 113 000 henkeä



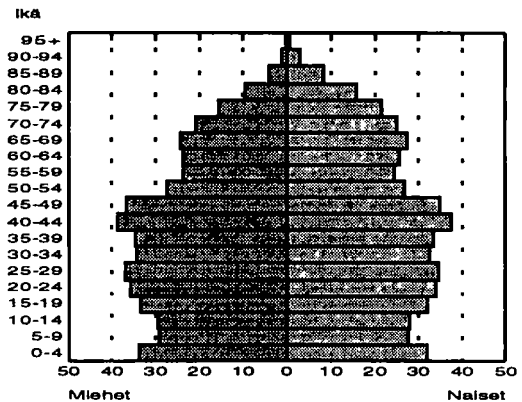
Tanska
Yht. 5 148 000 henkeä



Suomi
Yht. 5 029 000 henkeä



Ruotsi
Yht. 8 591 000 henkeä

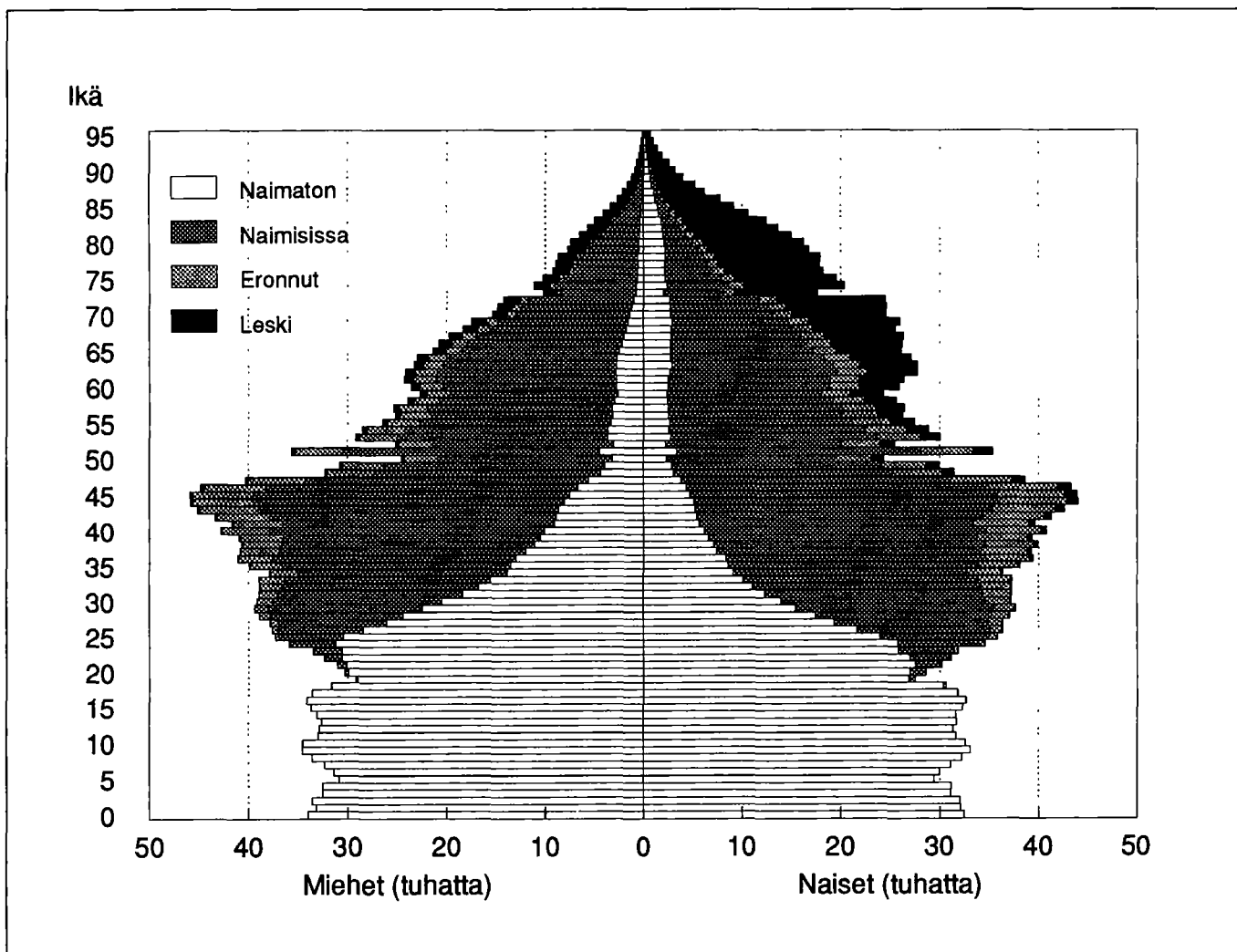


Siviilisääty

Siviilisääty on menettämässä merkitystään demografisena muuttujana avoliittojen yleistyessä. Nykyään jo noin

17 prosenttia parisuhteessa asuvista asuu avoliitossa. Kuviossa 13 on ikäpyramidiin lisätty siviilisääty.

KUVIO 13.
Suomen väestö län, sukupuolen ja siviilisäädyn mukaan 31.12.1992



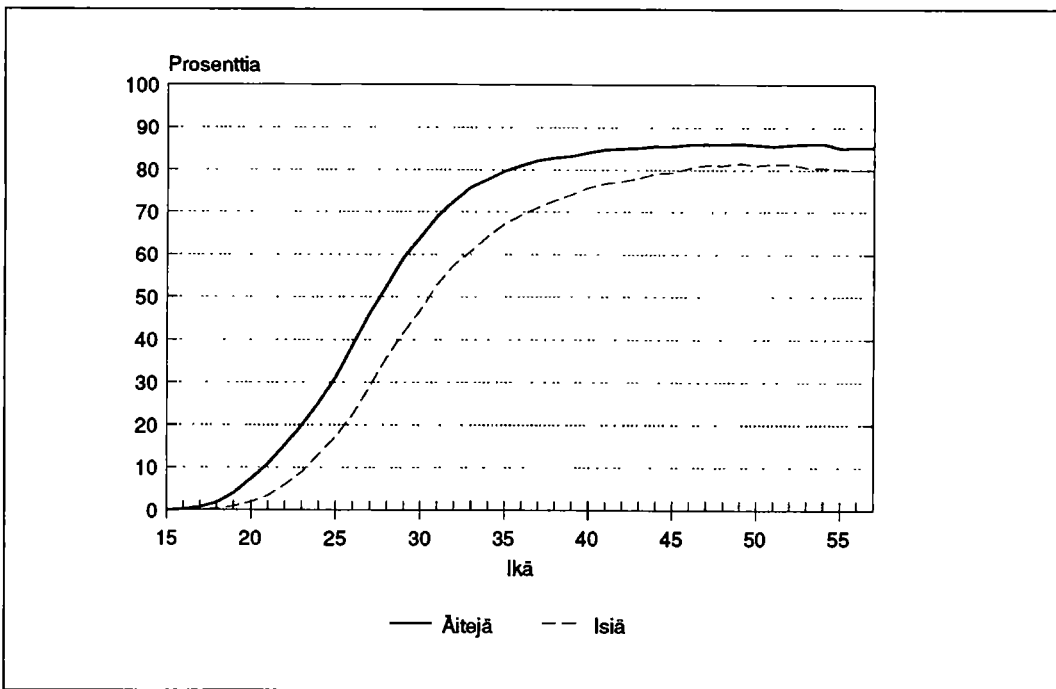
Lasten määrä

Väestörakenneaineistosta saadaan myös tieto naisten ja miesten lasten lukumäärästä. Tosin aineisto ei ole luotettava kuin noin 57-vuotiaisiin asti. Väestörekisteri perustettiin 70-luvun alussa, ja tuolloin tuli rekisteriin äideille ja isille merkityksi kotona asuvat lapset. Siitä lähtien kaikki elävänä syntyneet lapset ovat vanhempiensa tiedoissa. Vuonna 1972 nykyiset 57-vuotiaat olivat 35-vuotiaita, siinä iässä, että lapset ovat vielä kotona.

Miesten tiedoista puuttuu jonkin verran lapsia, sillä kaikille aviottomille lapsille ei tehdä isyyden tunnistamista.

Noin 85 prosenttia keski-ikäisistä naisista on synnyttänyt vähintään yhden lapsen. Vastaavanikäisten isien osuus jää noin viisi prosenttiyksikköä alemmaksi. Miehistä suurempi osa kuin naisista jää lapsettomaksi, koska miehiä on enemmän kuin naisia.

Nähtäväksi jää, nouseeko nykyisten nuorten naisten synnyttäneiden osuus myöhemmin yhtä korkealle kuin nykyisillä keski-ikäisillä on. Jos verrataan 35-vuotiaita viisi vuotta sitten ja nykyisiä 35-vuotiaita, ovat nykyiset yli kahta prosenttiyksikköä alemmalla tasolla kuin ikätoverinsa viisi vuotta sitten. Luku ei kuulosta suurelta, mutta jos ero jää lopulliseksi, on sen vaikutus kohorttien kokonaishedelmällisyyteen suuri.



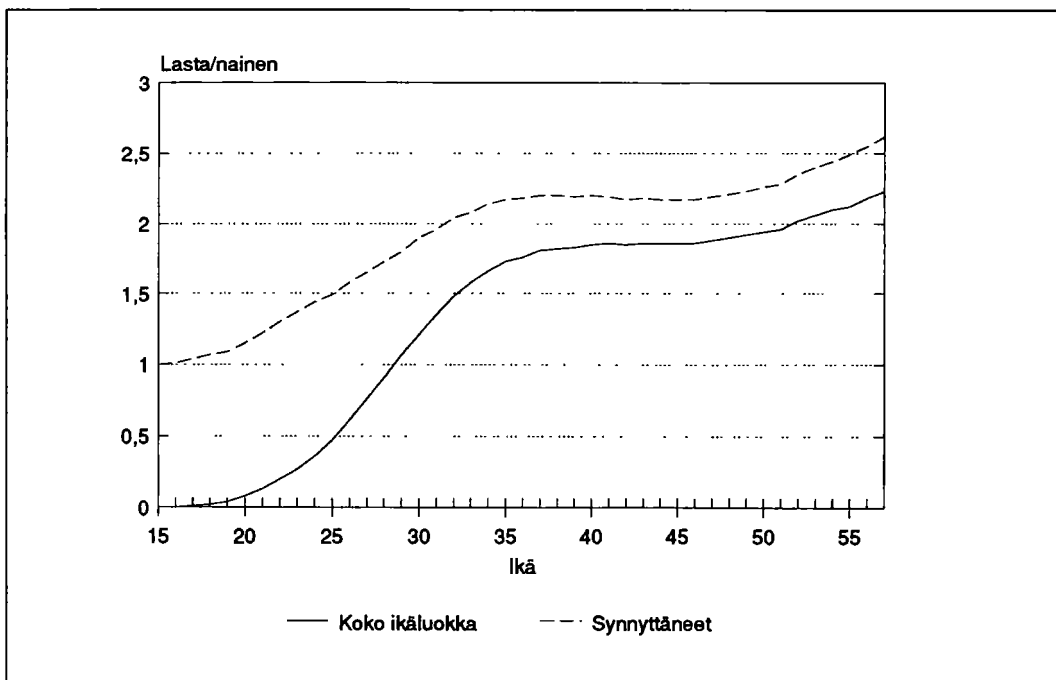
KUVIO 14.
Äitien ja isien suhteellinen osuus ikäluokasta 1992

Vanhemman ikäpolven naiset ovat synnyttäneet keskimäärin enemmän lapsia kuin nuoremmat. Kuviossa 15 on yhtenäisellä viivalla esitetty, paljonko lapsia on eri ikäisillä naisilla koko ikäryhmää kohden. Yli 50-vuotiailla on keskimäärin yli 2 lasta. 40–45-vuotiailla on 1,86 lasta naista kohden.

Katkoviiva kuvaa, kuinka monta lasta on synnyttänyt naista kohden, äitien keskimääräisen lapsiluvun. 35–49-vuotiailla äideillä on keskimäärin 2,2 lasta. Tätä voidaan pitää parhaana arviona suomalaisen per-

heen lopullisesta lapsiluvusta. Perhetilastot kertovat tietyllä hetkellä perheen lapsiluvun, jolloin esim. yksilapsiset perheet voivat olla sellaisia, joihin on vasta esikoinen syntynyt tai vain kuopus asuu enää kotona. Kokonaishedelmällisyyslukuun puolestaan sisältyvät myös lapsettomat naiset.

Äidin kaikkia lapsia voitaneen pitää samaan perheen kuuluvina, vaikka isä vaihtuisikin. Miesten lapsimäärät isää kohden ovat lähes samoja kuin aina pari vuotta nuorempien äitien lapsimäärät (taulukko 24).



KUVIO 15.
Lasten määrä naisen iän mukaan 1992

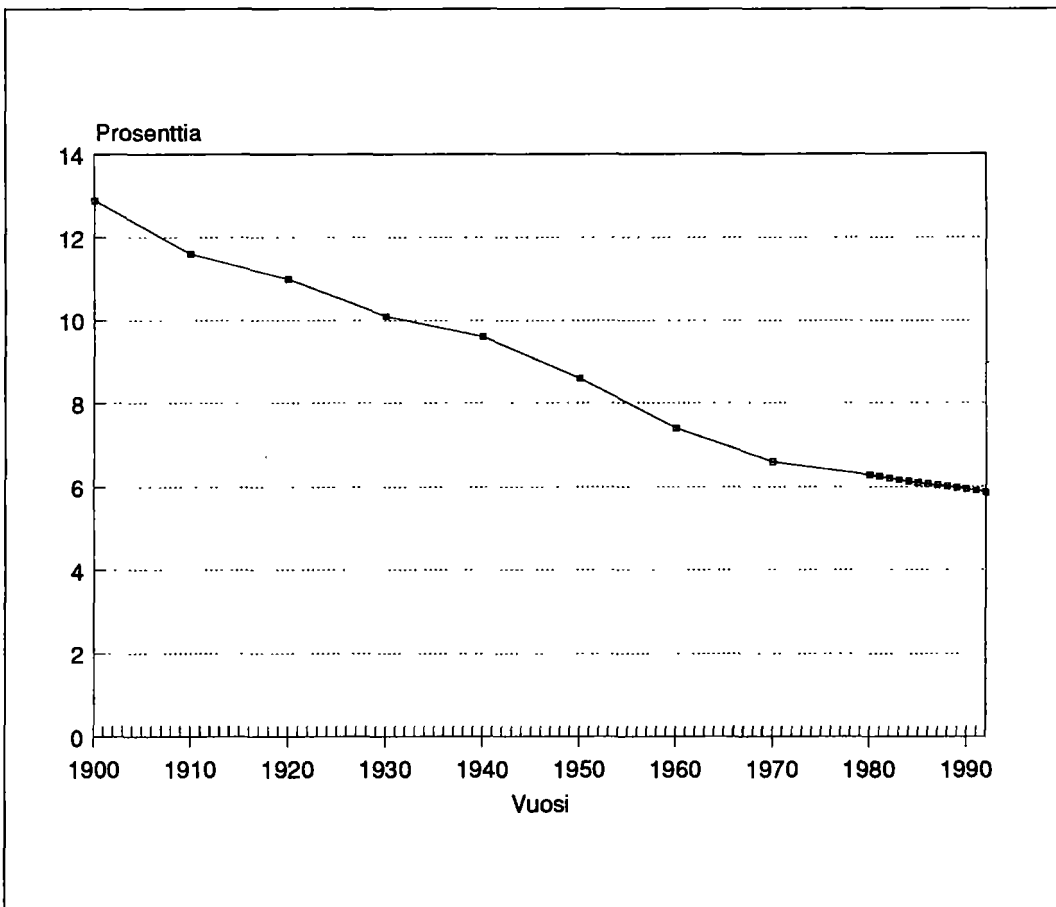
Äidinkieli

Suomessa puhutaan yli sataa kieltä. Suomen äidinkielen ilmoittaa 93,2 prosenttia väestöstä. Ruotsinkielisiä on 296 000 henkeä, 5,9 prosenttia. Ruotsinkielisten osuus väestössä on pudonnut vuosisadan alun tilanteesta noin puoleen.

Ahvenanmaan väestöstä ruotsinkielisiä on 94 prosenttia. Manner-Suomen lääneistä ruotsinkielisin on Vaasan lääni (22 %), seuraavana ovat Uudenmaan (11 %) ja Turun ja Porin läänit (4 %). Muissa lääneissä jääkin ruotsinkielisten osuus reippaasti alle prosenttiin.

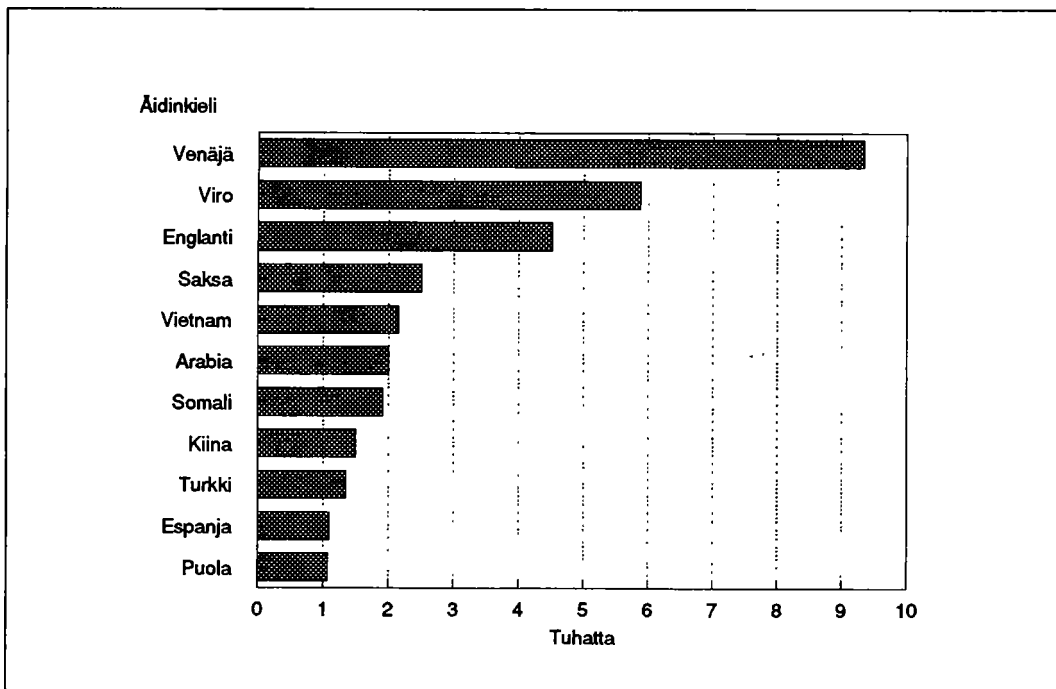
Saamenkielisiä on Suomessa vain 1 729 henkeä. Utsjoki on ainoa kunta, jossa saamenkielisillä on enemmistö (51 %).

Vieraskielisten määrä on kasvanut vuoden aikana 10 000:lla hengellä, samoin kuin edellisenäkin vuotena. Vuoden 1992 lopussa heitä oli 46 000. Kuviossa 16 on yli tuhannen hengen vieraskielisten ryhmät. Eniten viime vuodesta on lisääntynyt venäjänkielisten (3 000:lla) ja vironkielisten (2 000:lla) määrät.



KUVIO 16.
Ruotsinkielisten osuus
väestöstä 1900-1992

KUVIO 17.
Suurimmat vieras-
kielisten ryhmät 1992



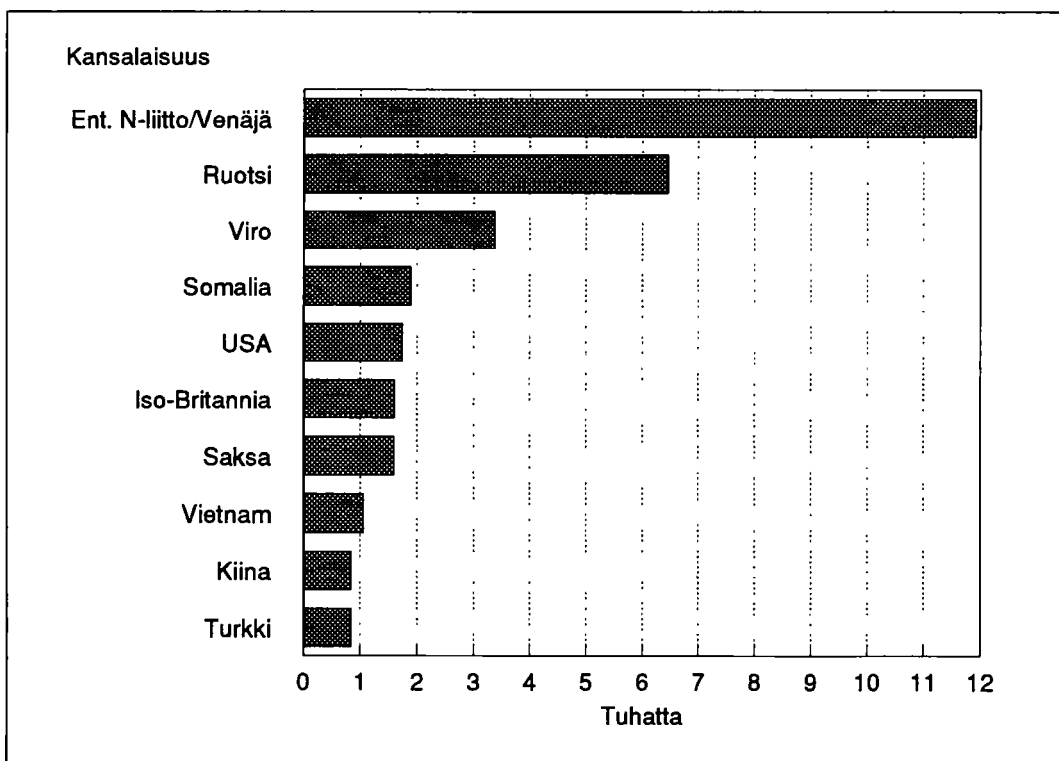
Kansalaisuus

Suomen väestöstä on 99 prosenttia myös Suomen kansalaisia. Täällä asui vuodenvaihteessa vakituisesti 46 250 muiden maiden kansalaista. Luku on 9 000 suurempi kuin vuotta aikaisemmin. Edellisenä vuonna kasvua oli 11 000 henkeä. Suomen ulkomaalaisväestö on siis lähes kaksinkertaistunut kahdessa vuodessa.

Suurin ulkomaalaisten ryhmä on entisen Neuvostoliiton / Venäjän kansalaiset. IVY-maiden kansalaisten

tilastointi on hankalaa, koska ennen Neuvostoliiton hajoamista maahan muuttaneet ovat rekisterissä edelleen Neuvostoliiton kansalaisina, elleivät ole käyneet kansalaisuuttaan muuttamassa väestörekisteriin. Joukossa on myös virolaisia.

Ruotsin kansalaiset ovat toiseksi suurin ryhmä ulkomaalaisia. Suurin osa heistä on ilmeisesti paluumuuttajia.

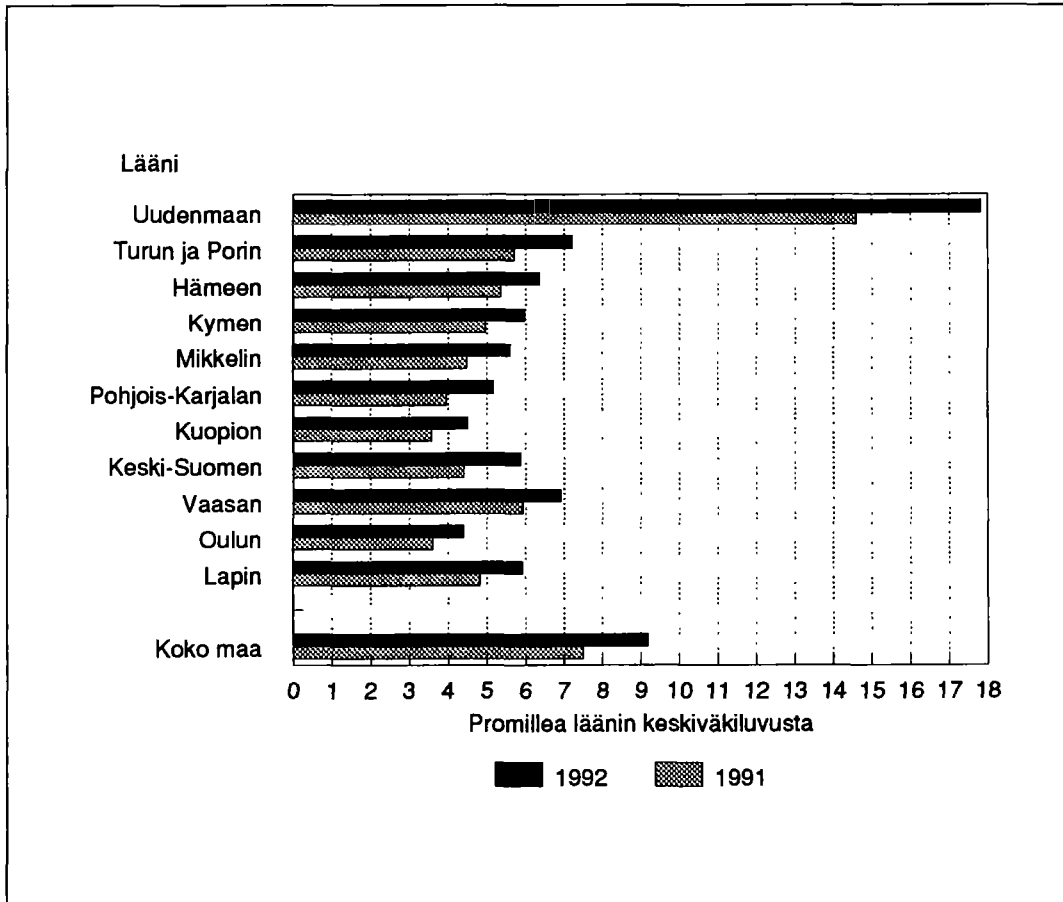


KUVIO 18.
Suurimmat ulkomaiden
kansalaisten ryhmät
1992

Puolet ulkomaisten kansalaisista asuu Uudellamaalla. Ulkomaalaisten osuus väestöstä Uudellamaalla on yli kaksinkertainen muihin lääneihin verrattuna.

Vaikka väestössä on vieraskielisiä ja ulkomaisten kansalaisia yhtä paljon, ei kyse ole samasta ryhmästä.

Ulkomaalaisista neljäsosa puhuu äidinkielenään suomea tai ruotsia, joten he ovat ilmeisesti paluumuuttajia. Toisaalta taas Suomen kansalaisista puhuu äidinkielenään vierasta kieltä 9 000 henkeä, heistä 6 000 on saanut väestörekisterin perustamisen (v. 1971) jälkeen Suomen kansalaisuuden, eli he ovat alkuperin ulkomaalaisia.



KUVIO 19.
Ulkomaiden kansalaiset lääneittäin 1992

Synnyinmaa

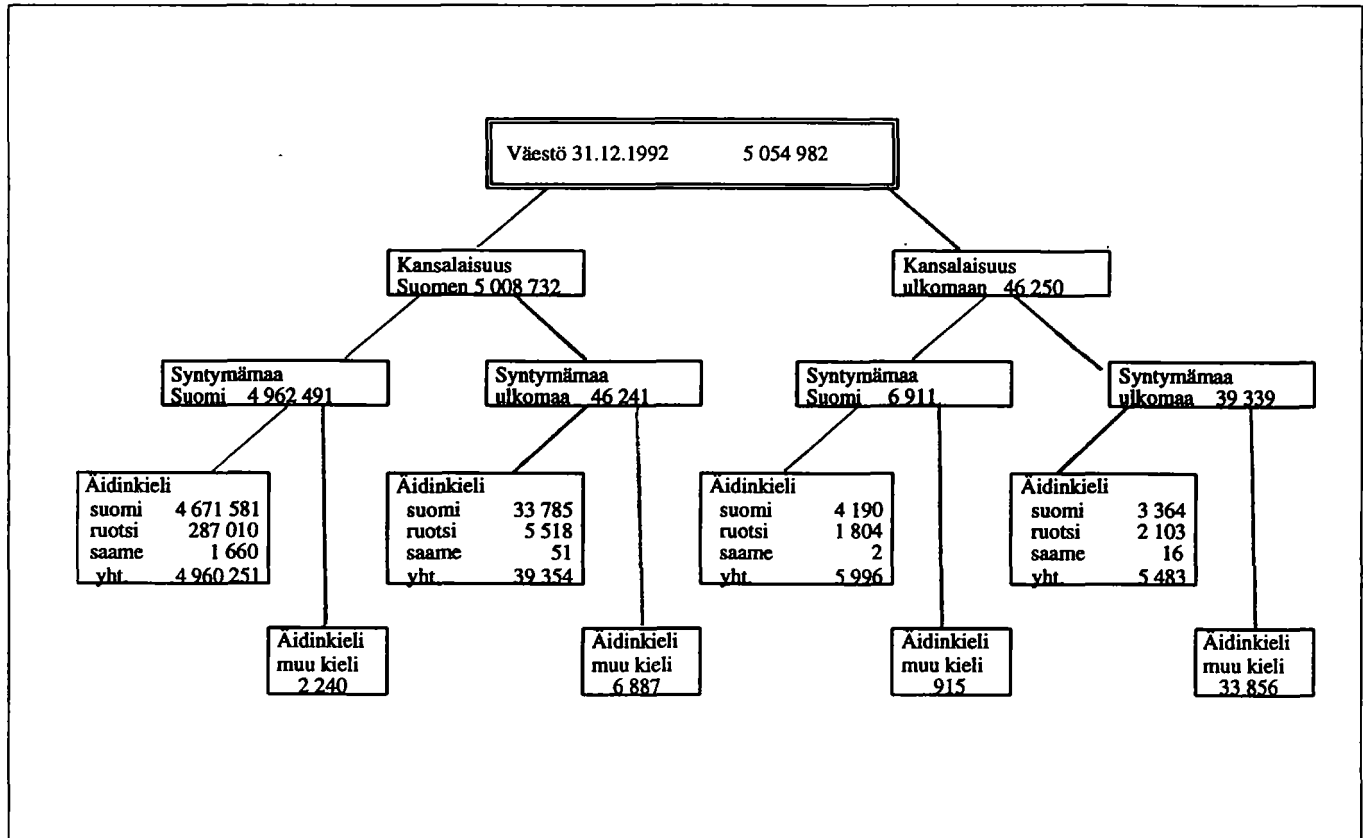
Suomessa asuu 85 600 ulkomailla syntynyttä. Heistä yli puolet on Suomen kansalaisia ja yli puolet puhuu äidinkielenään suomea, ruotsia tai saamea. Suurin yksittäinen ulkomailla syntyneiden ryhmä on Ruotsissa syntyneet. Heitä on 25 600.

Viereisen sivun kaaviokuvaan on luokiteltu maassa asuvan väestön koostumus kansalaisuuden, synnyinmaan ja äidinkielen mukaan.

Sivun 25 kuvioista 20 on jäänyt kuviota selventävät viivat pois:

KUVIO 20.

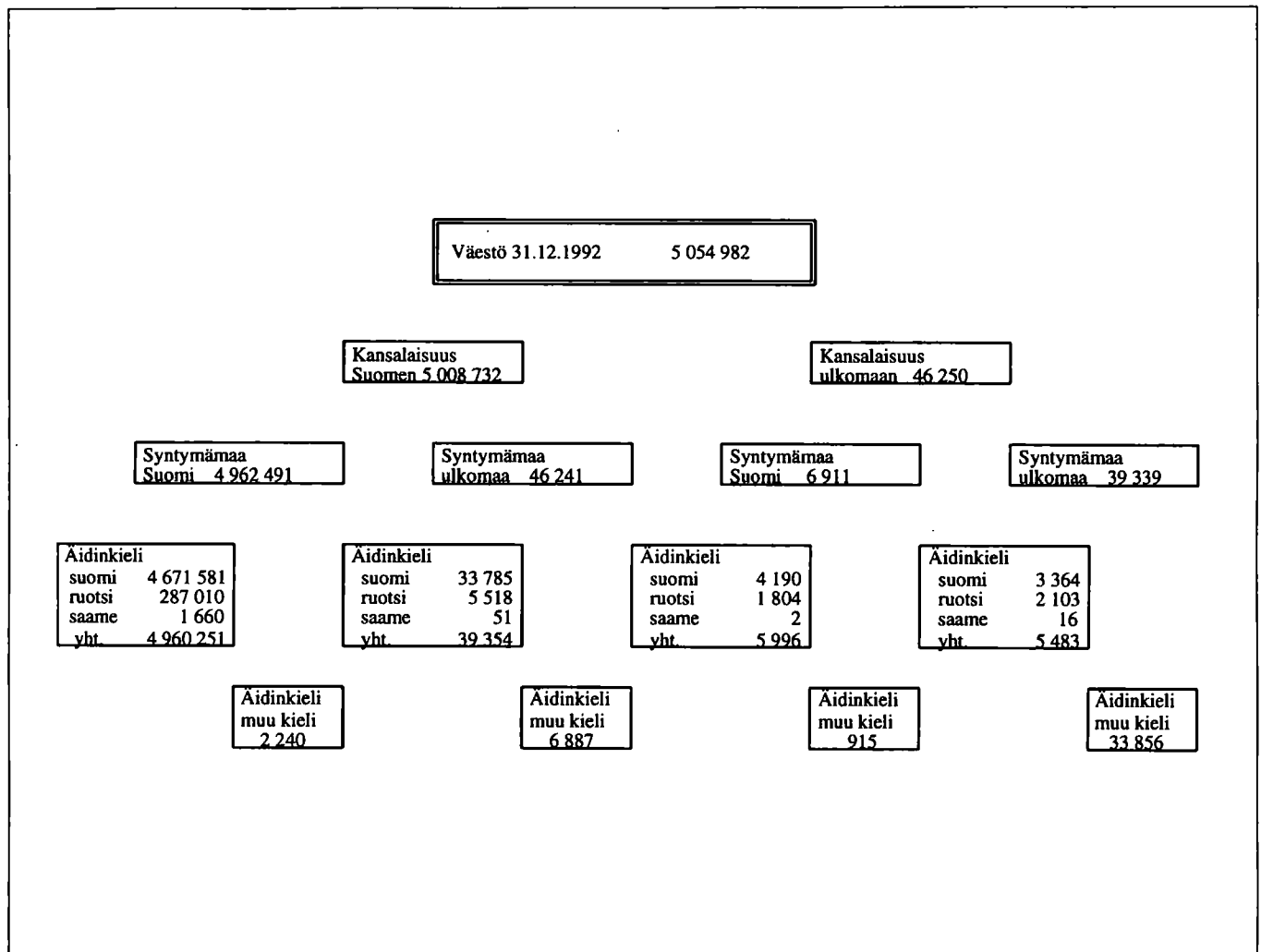
Väestö kansalaisuuden, syntymämaan ja äidinkielen mukaan 1992



Sellaisia ulkomaiden kansalaisia, jotka puhuvat äidinkielenään vierasta kieltä, on alarivin kahdessa oikeanpuoleisessa laatikossa yhteensä 35 000 henkeä. Heidän määränsä on lisääntynyt viime vuodesta 8 000 hengellä.

Jos näihin 35 000:een ulkomaalaiseen lisätään vielä ne 6 000 vieraskielistä, syntyjään ulkomaalaista, jotka ovat saaneet Suomen kansalaisuuden, saadaan ulkomaalaistaustaisen väestön määräksi 41 000 henkeä.

KUVIO 20.
Väestö kansalaisuuden, syntymämaan ja äidinkielen mukaan 1992



Översikt över Finlands befolkningsstruktur

Folkmängd

I slutet av år 1992 fanns det 5 054 982 fast bosatta finska eller utländska medborgare i Finland. Folk­mängden ökade med 26 000 personer, vilket var 4 000 mindre än året förut. De föregående fem åren har folkmängden ökat för varje år som gått.

Orsaken till att folkökningen blivit långsammare är att immigrationen minskat i motsvarande grad. År 1992 flyttade det lika många personer från landet som året

förut. Antalet föds­lar per år är nuförtiden ungefär 16 000 fler än antalet dödsfall.

Befolkningen i Finland är regionalt sett mycket ojämnt fördelad. Mer än en fjärdedel av befolkningen bor i Nyland. På 1950-talet fanns det ännu ungefär lika mycket människor i Nylands som i Åbo och Björneborgs län. Lapplands och Norra Karelen har de minsta befolkningsandelarna, bara fyra procent.

Städer och andra kommuner

Det har skett en tydlig förändring i befolkningens fördelning på städer och andra kommuner. År 1950 bodde en tredjedel av befolkningen i städer och köpingar,

nu nästan två tredjedelar. Under tiden från år 1950 har antalet städer ökat med 34.

Kön

I slutet av 1992 bodde det 2 457 282 män och 2 597 700 kvinnor i Finland. I procent är detta 48,6 procent män och 51,4 procent kvinnor. I medeltal fanns det 1 057 kvinnor per 1 000 män.

Relativtalet förändras kraftigt med ålder. Det finns bara 955 flickor under ett år per 1 000 pojkar i samma ålder. Antalet kvinnor är lägre än antalet män ända till 51-åringarnas åldersgrupp. Bland 70-åringar finns det redan 1 600 kvinnor per 1 000 män och bland 80-åringar 2 200 kvinnor per 1 000 män.

Åldersstruktur

Finlands befolkning blir äldre. Åldersstrukturen är för närvarande bra med tanke på det s.k. försörjningsförhållandet. Antalet personer i arbetsför ålder är högt jämfört med antalet barn och pensionärer. Det finns ungefär 50 personer som är under 15 år eller över 65

år per 100 personer i arbetsför ålder. Relativtalet har varit på samma nivå i mer än 20 år och kommer sannolikt att vara det ända till år 2010 (Befolkningsprognoser 1993–2030).

Antalet s.k. gamla åldringar (över 85-åringar) har ökat häftigt efter kriget. År 1950 fanns det 9 500 personer som hade fyllt 85. I slutet av fjolåret var antalet 58 000, vilket jämfört med föregående år innebar en ökning på 3 000 personer. Enligt befolkningsprognosen kommer det år 2030 att finnas 120 000 personer som fyllt 85, trots att de största åldersklasserna (födda

1946–1949) inte ännu vid det laget fyllt 85. I procentandelar av hela befolkningen är siffrorna följande:

1950	0,2 %
1992	1,1 %
2030	2,4 %

Civilstånd

Civilståndet håller på att förlora sin betydelse som demografisk variabel i och med att samboendet blir allt

vanligare. För närvarande är 17 procent av dem som lever i parförhållande samboenden.

Modersmål

Det talas mer än hundra språk i Finland. Av hela befolkningen uppger 93,2 procent finska som sitt modersmål. Antalet personer med svenska som modersmål är 296 000, dvs. 5,9 procent av befolkningen. De svenskspråkigas andel har minskat till ungefär hälften av vad den var i början av århundradet.

På Åland uppgår andelen svenskspråkiga till 94 procent. Av länen på fastlandet är Vasa län (med 22 procent svenskar) det mest svenskspråkiga. På de följande platserna kommer Nylands län (med 11 procent svenskar) och Åbo och Björneborgs län (med 4 procent). I de övriga länen är andelen svenskspråkiga mycket under 1 procent.

Det finns 1 729 samiskspråkiga personer i Finland. Utsjoki är den enda kommunen, där de samiskspråkiga är i majoritet (51 procent).

Antalet personer med ett främmande språk som modersmål har på ett år ökat med 10 000 och siffran var densamma föregående år. I slutet av år 1992 fanns det 46 000 personer med ett främmande modersmål. De vanligaste språken är ryska (9 300 personer), estniska (5 900) och engelska (4 500). På de följande platserna kommer tyska, vietnamesiska, arabiska och somaliska - alla med omkring 2 000 personer.

Nationalitet

Av Finlands befolkning är 99 procent också finska medborgare. Vid årsskiftet var 46 250 personer med något annat medborgarskap fast bosatta i Finland. Siffran är 9 000 högre än ett år tidigare. Antalet personer med annat medborgarskap än finskt ökade föregående år med 11 000. Den utländska befolkningen i Finland har alltså nästan fördubblats på två år.

Det största gruppen utlänningar (med 12 000 personer) är medborgare i det före detta Sovjetunionen/Ryssland. Det är besvärligt att föra statistik över medborgare i OSS-länderna, eftersom personer som flyttat till Finland före upplösningen av Sovjetunionen

fortfarande är registrerade som Sovjetmedborgare om de inte anhållit om att medborgarskapet ändras i befolkningsregistret. Detsamma gäller för en del estländare.

Den näst största gruppen utlänningar (med 6 500 personer) utgörs av personer med svenskt medborgarskap. De flesta av dem är antagligen återflyttare.

Hälften av dem som har utländskt medborgarskap bor i Nyland. Andelen utlänningar i Nyland (1,8 procent) är mer än dubbelt högre än i de övriga länen.

Fastän det finns lika många personer med främmande modersmål som det finns personer med utländskt medborgarskap, är det inte fråga om samma grupp. Av utlänningarna har en fjärdedel finska eller svenska som modersmål – dessa personer är tydligen återflyt-

tare. Å andra sidan har 9 000 finska medborgare ett främmande språk som modersmål. Av dessa har 6 000 efter året 1971 fått finskt medborgarskap och är alltså ursprungligen utlänningar.

Fosterland

Det bor 85 600 personer i Finland som är födda utomlands. Av dessa är mer än hälften finska medborgare och över hälften har finska, svenska eller samis-

ka som modersmål. Den största gruppen (26 600 personer) utgörs av personer som är födda i Sverige.

Population Structure of Finland

Population size

At the end of 1992, the population of Finland – i.e. the permanent residents of Finland, whether Finnish or foreign citizens – totalled 5,054,982. This represents an increase of 26,000 compared with the end of 1991, which is 4,000 less than the corresponding increase in 1991. During the preceding five years, the population growth increased year by year.

The slowdown in the population growth is due to a corresponding decline in the number of immigrants. In 1992 the number of emigrants was roughly the same as in

1991. At present the number of births in Finland exceeds the number of deaths by 16,000.

The regional distribution of the population of Finland is very uneven. Uusimaa province (county) alone accounts for over 25 per cent of the population, while in the Fifties the population of Uusimaa was level with that of Turku-Pori province. The proportions of the populations of Lappi and Pohjois-Karjala provinces are the lowest, not more than 4 per cent.

Urban and rural areas

The distribution of the population among urban and rural areas has also undergone a major change. In 1950 a third of the population lived in urban areas, today nearly

two-thirds. Since 1950, the number of urban areas has grown by 34.

Sex

At end-1992, Finland had a male population of 2,457,282 and a female population of 2,597,700. In relative terms, the male-female breakdown was 48.6 per cent and 51.4 per cent. There were 1,057 females for every 1,000 males on average.

The ratio changes radically with age. Among infants under one year, there were only 955 girls for every 1,000 boys. Women were in the minority up until the age group of 51. Among those aged 70, there were already 1,600 women for every 1,000 men, and among those aged 80, 2,200 women for every 1,000 men.

Age structure

The population of Finland is ageing. Considering the dependency ratio, the age structure of the population is good. The number of people of working age is high compared with the number of children and people of retirement age. Finland has 50 persons aged under 15 or over 65 for every 100 persons of working age. The ratio

has remained on the same level for more than twenty years, and will probably remain so until the year 2010 (Population projections 1993–2030).

The number of very old persons (those aged over 85) has soared after the wars. In 1950 those aged over 85

numbered 9,500, at end-1992 58,000, an increase of 3,000 from the previous year. According to the population projection, people aged over 85 will number 120,000 in 2030, even though by that time the largest age groups (those born in 1946-1949) will not have reached

the age of 85. As percentages of the total population the figures are:

1950	0.2%
1992	1.1%
2030	2.4%

Marital status

Marital status is losing its importance as a demographic variable as consensual unions become more and more

general. Today as much as 17 per cent of couples living together are consensually married.

Mother tongue

More than a hundred different languages are spoken in Finland. Of the population, 93.2 per cent report Finnish as their mother tongue and 5.9 per cent, i.e. 296,000 persons, Swedish. The proportion of the Swedish-speaking population has dropped by half from the turn of the century.

Of the population of the Autonomous Territory of the Åland Islands, 94 per cent are Swedish-speaking. Of the provinces of continental Finland, the province with the highest proportion of Swedish-speaking persons is Vaasa (22%), followed by Uusimaa (11%) and Turku-Pori (4%). In the other provinces the proportion of Swedish-speaking persons is well under one per cent.

Finland has a Lappish-speaking population of no more than 1,729 persons. Utsjoki is the only municipality with Lappish-speaking people as a majority (51%).

The number of foreign-language persons increased by 10,000 over the year, as it did in 1991. At end-1992 the foreign-language population numbered 46,000. The largest foreign-language groups are those speaking Russian (9,300), Estonian (5,900) or English (4,500). German, Vietnamese, Arabic and Somali are spoken by about 2,000 people.

Citizenship

Of the population of Finland, 99 per cent are Finnish citizens. At end-1992 the permanent residents of Finland included 46,250 foreign citizens, an increase of 9,000 on the previous year. As the increase in 1991 was 11,000, the foreign population of Finland has nearly doubled in two years.

Citizens of the former Soviet Union or Russia (numbering 12,000) constitute the largest group of foreign citizens. Statistics on Commonwealth of Independent States citizens are difficult to compile, because those who immigrated to Finland prior to the dissolution of the Soviet Union are still registered as Soviet citizens unless

they have contacted the population register authorities in order to have the citizenship changed. This group also includes Estonians.

Swedish citizens constitute the second biggest group of foreign citizens (6,500). The majority of them seem to be Finnish emigrants who have resettled in Finland but have not resumed their Finnish citizenship.

Of the foreign citizens, half live in Uusimaa province, the proportion of foreign citizens in Uusimaa (1.8%) being nearly twice the proportion in the other provinces.

Although the population group with foreign mother tongues and the group with foreign citizenship are roughly the same size, they are far from identical. Of the foreign population, a quarter report Finnish or Swedish as their mother tongue. These people seem to be Finnish

emigrants who have resettled in Finland. On the other hand, 9,000 Finnish citizens have a mother tongue other than Finnish or Swedish, 6,000 of them being naturalised Finnish citizens, i.e. of foreign origin.

Country of birth

The foreign-born population of Finland numbers 85,600. Of them, more than half are Finnish citizens and more than half report Finnish, Swedish or Lappish as their

mother tongue. Those born in Sweden constitute the biggest single foreign-born population group (25,600).

Taulukot – Tabeller
Tables

1. VÄESTÖ SIVIILISÄÄDYN JA SUKUPUOLEN MUKAAN 1971 - 1992
 FOLKMÄNGD EFTER CIVILSTÄND OCH KÖN 1971 - 1992
 POPULATION BY MARITAL STATUS AND SEX 1971 - 1992

VUOSI ÅR YEAR	YHTEENSÄ SUMMA TOTAL			NAIMATTOMAT OGIFTA SINGLE				NAIMISSA OLEVAT GIFTA MARRIED		LESKET ÄNKLINGAR OCH ÄNKOR WIDOWED		ERONNEET FRÄNSKILDA DIVORCED	
				IKÄ - ÅLDER - AGE									
	0-14		15-		M	N	M	N	M	N	M	N	
	MS	M	N	M									N
1971	4 625 912	2 234 037	2 391 875	558 952	537 057	573 162	523 815	1 021 484	1 027 940	45 864	240 030	34 575	63 033
1972	4 653 401	2 249 051	2 404 350	548 783	526 995	582 658	527 855	1 031 817	1 038 036	46 409	243 446	39 384	68 018
1973	4 678 761	2 262 142	2 416 619	540 158	518 091	589 883	530 621	1 040 863	1 047 338	46 558	247 024	44 680	73 545
1974	4 702 387	2 273 815	2 428 572	532 665	510 960	596 972	533 804	1 046 635	1 053 230	46 952	250 834	50 591	79 744
1975	4 720 492	2 282 115	2 438 377	526 241	504 303	604 040	538 349	1 048 974	1 055 886	47 295	254 343	55 565	85 496
1976	4 730 836	2 286 392	2 444 444	519 644	497 412	609 138	541 019	1 049 490	1 056 493	47 692	258 377	60 428	91 143
1977	4 746 967	2 295 668	2 451 299	513 667	491 564	614 751	541 701	1 051 569	1 054 747	48 372	264 078	67 309	99 209
1978	4 758 088	2 300 790	2 457 298	505 890	483 896	622 872	546 515	1 050 906	1 053 908	48 685	267 837	72 437	105 142
1979	4 771 292	2 306 784	2 464 508	498 666	477 343	630 942	551 917	1 050 807	1 053 494	49 098	271 262	77 271	110 492
1980	4 787 778	2 314 843	2 472 935	493 317	471 892	638 826	556 866	1 052 393	1 055 014	49 062	273 783	81 245	115 380
1981	4 812 150	2 327 473	2 484 677	489 174	467 618	648 186	563 074	1 055 428	1 057 893	49 292	276 032	85 393	120 060
1982	4 841 715	2 342 869	2 498 846	486 950	465 090	657 312	568 896	1 058 991	1 061 329	49 821	278 412	89 795	125 119
1983	4 869 858	2 357 172	2 512 686	486 152	464 186	665 899	574 885	1 061 214	1 063 442	50 052	280 286	93 855	129 887
1984	4 893 748	2 369 228	2 524 520	486 586	464 919	672 093	578 476	1 062 428	1 064 580	50 221	281 935	97 900	134 610
1985	4 910 664	2 377 780	2 532 884	486 551	464 981	678 619	583 023	1 059 946	1 061 950	50 147	283 176	102 517	139 754
1986	4 925 644	2 385 866	2 539 778	486 768	464 844	684 201	586 856	1 057 955	1 059 897	50 348	283 705	106 594	144 476
1987	4 938 602	2 392 868	2 545 734	487 218	465 725	688 103	588 577	1 055 821	1 057 730	50 823	283 992	110 903	149 710
1988	4 954 359	2 401 368	2 552 991	490 612	469 369	690 985	589 016	1 050 593	1 052 624	51 044	284 050	118 134	157 932
1989	4 974 383	2 412 760	2 561 623	491 934	470 335	699 024	594 959	1 043 690	1 045 693	51 392	283 405	126 720	167 231
1990	4 998 478	2 426 204	2 572 274	492 828	471 375	709 256	602 327	1 038 939	1 040 875	51 493	282 566	133 688	175 131
1991	5 029 002	2 443 042	2 585 960	493 375	472 223	721 343	611 455	1 036 385	1 038 109	51 683	281 454	140 256	182 719
1992	5 054 982	2 457 282	2 597 700	494 804	473 476	732 289	619 903	1 031 353	1 033 170	51 813	280 601	147 023	190 550

2. VÄESTÖ IÄN MUKAAN SEKÄ 1000 MIESTÄ VASTAAVA NAISTEN MÄÄRÄ 1960 - 1992
 FOLKMÄNGD EFTER ÅLDER SAMT ANTAL KVINNOR PÅ 1000 MÄN 1960 - 1992
 POPULATION BY AGE AND NUMBER OF FEMALES PER 1000 MALES 1960 - 1992

IKÄ ÅLDER AGE	LUKU - ANTAL - NUMBER					PROSENTTIA PERCENT					NAISIA 1000 MIESTÄ KOHTI KVINNOR PÅ 1000 MÄN FEMALES PER 1000 MALES					
	1960	1970	1980	1990	1992	1960	1970	1980	1990	1992	1992 R *)	1960	1970	1980	1990	1992
YHTEENSÄ TOTALT	4 446 222	4 598 336	4 787 778	4 998 478	5 054 982	100.0	100.0	100.0	100.0	100.0	100.0	1075	1071	1068	1060	1057
0- 4	408 588	339 444	319 531	312 485	324 759	9.2	7.4	6.7	6.3	6.4	6.1	959	960	956	956	958
5- 9	439 421	381 160	300 578	326 827	318 487	9.9	8.3	6.3	6.5	6.3	5.6	962	960	953	956	957
10-14	492 178	397 946	345 100	324 891	325 034	11.0	8.6	7.2	6.5	6.4	5.8	961	961	960	957	956
15-19	372 438	421 170	380 152	303 383	317 075	8.4	9.1	7.9	6.1	6.3	5.7	966	953	959	955	954
20-24	312 651	445 099	381 371	343 608	319 454	7.0	9.7	8.0	6.9	6.3	6.0	966	949	952	963	958
25-29	289 347	331 031	403 524	376 821	374 213	6.5	7.2	8.4	7.5	7.4	6.3	956	958	949	957	959
30-34	308 535	287 969	443 722	383 326	378 982	6.9	6.2	9.3	7.7	7.5	6.0	986	979	940	956	957
35-39	294 434	274 525	331 554	405 368	399 440	6.6	6.0	6.9	8.1	7.9	6.5	1102	978	953	957	962
40-44	256 081	294 269	285 468	441 173	427 055	5.8	6.4	6.0	8.8	8.4	7.3	1182	1009	983	951	952
45-49	273 220	278 969	267 664	325 282	381 240	6.2	6.1	5.6	6.5	7.5	7.8	1159	1141	998	971	964
50-54	270 526	238 497	280 688	275 265	287 170	6.1	5.2	5.9	5.5	5.7	5.9	1166	1245	1056	1015	1008
55-59	222 817	247 313	258 819	252 434	253 661	5.0	5.4	5.4	5.1	5.0	5.1	1220	1259	1230	1056	1051
60-64	178 185	233 456	212 225	254 650	253 161	4.0	5.1	4.4	5.1	5.0	5.4	1360	1321	1402	1166	1140
65-69	131 423	177 463	205 910	222 601	228 027	3.0	3.9	4.3	4.5	4.5	5.6	1478	1463	1506	1424	1334
70-74	95 949	124 708	173 942	167 296	177 469	2.2	2.7	3.6	3.3	3.5	5.0	1697	1710	1698	1720	1695
75-79	59 214	73 386	111 050	139 532	135 183	1.3	1.6	2.3	2.8	2.7	4.2	1889	1919	2013	1993	2011
80-84	28 786	36 149	58 743	91 593	96 524	0.6	0.8	1.2	1.8	1.9	3.3	2060	2212	2439	2405	2378
85-	12 429	15 782	27 737	51 943	58 048	0.3	0.3	0.6	1.0	1.1	2.3	2334	2547	2805	3015	3183
0-14	1 340 187	1 118 550	965 209	964 203	968 280	30.1	24.3	20.2	19.3	19.2	17.5	961	960	957	956	957
15-64	2 778 234	3 052 298	3 245 187	3 361 310	3 391 451	62.5	66.4	67.8	67.2	67.1	62.1	1079	1048	1011	984	981
65-	327 801	427 488	577 382	672 965	695 251	7.4	9.3	12.0	13.5	13.8	20.4	1681	1690	1780	1812	1771

*) Ruotsinkieliset
 Svenskspråkiga
 Swedish-speaking population

3. VÄSTÖ SYNTYMÄVUODEN, IÄN, SIVIILISKÄÄNYN JA SUKUPUOLEN MUKAAN 31.12.1992
FOLKMÄNGD EFTER FÖDELSEÅR, ÅLDER, CIVILSTÄND OCH KÖN 31.12.1992
POPULATION BY YEAR OF BIRTH, AGE, MARITAL STATUS AND SEX 31.12.1992

SYNT. VUOSI FÖD. - ÅR YEAR OF BIRTH	IKÄ ÅLDER AGE	KOKO MAA - HELA LANDET - WHOLE COUNTRY											KAUPUNGIT STÄDER URBAN COMMUNES		MUUT KUNNAT ÖVRIGA KOMMUNER RURAL COMMUNES	
		YHTEENSKA TOTALT TOTAL			NAIMATTOMAT OGIFTA SINGLE		NAIMISSA GIFTA MARRIED		LESKET ÄNKL. OCH WIDOWED		ERONNEET FRÄNSKILDA DIVORCED		MS	M	MS	M
		MS	M	N	M	N	M	N	N	N	M	N				
YHTEENSKA TOTALT TOTAL		5054982	2457282	2597700	1227093	1093379	1031353	1033170	51813	280601	147023	190550	3154999	1503962	1699983	953320
1992	0	66473	33998	32475	33998	32475	-	-	-	-	-	-	41797	21382	24676	12616
1991	1	65300	33172	32128	33172	32128	-	-	-	-	-	-	40614	20572	24686	12600
1990	2	65706	33631	32075	33631	32075	-	-	-	-	-	-	39905	20475	25801	13156
1989	3	63624	32540	31084	32540	31084	-	-	-	-	-	-	38287	19626	25337	12914
1988	4	63656	32523	31133	32523	31133	-	-	-	-	-	-	37901	19381	25755	13142
1987	5	60304	30856	29448	30856	29448	-	-	-	-	-	-	35513	18214	24791	12642
1986	6	61347	31395	29952	31395	29952	-	-	-	-	-	-	35916	18269	25431	13126
1985	7	63397	32328	31069	32328	31069	-	-	-	-	-	-	36698	18783	26699	13545
1984	8	65813	33584	32229	33584	32229	-	-	-	-	-	-	38115	19322	27698	14262
1983	9	67626	34578	33048	34578	33048	-	-	-	-	-	-	39150	19946	28476	14632
1982	10	67113	34526	32587	34526	32587	-	-	-	-	-	-	38953	19963	28160	14563
1981	11	64624	32996	31628	32996	31628	-	-	-	-	-	-	37619	19056	27005	13940
1980	12	64192	32866	31326	32866	31326	-	-	-	-	-	-	37478	19238	26714	13628
1979	13	64361	32711	31690	32711	31690	-	-	-	-	-	-	37658	18986	26703	13685
1978	14	64744	33140	31604	33140	31604	-	-	-	-	-	-	37897	19351	26847	13789
1977	15	65969	33691	32278	33691	32278	-	2	-	-	-	-	38989	19850	26980	13841
1976	16	66763	34144	32619	34144	32612	-	7	-	-	-	-	39753	20312	27010	13832
1975	17	65366	33580	31786	33580	31738	-	47	-	-	-	-	1 39237	20101	26129	13479
1974	18	62293	31688	30605	31645	30304	-	42	300	-	-	-	1 37701	18861	24592	12827
1973	19	56684	29169	27515	29037	26835	-	132	669	-	-	-	10 34847	17476	21837	11693
1972	20	58909	30342	28567	29884	26950	-	452	1579	-	1	6	37253	18706	21656	11636
1971	21	61188	31017	30171	30077	27583	-	921	2497	-	4	19	87 39995	19545	21193	11472
1970	22	63542	32367	31175	30572	26966	-	1734	4030	-	10	59	169 42394	20895	21148	11472
1969	23	65294	33452	31842	30578	25830	-	2766	5630	-	14	106	368 44273	21985	21021	11467
1968	24	70521	39556	34565	31204	25771	-	4524	8163	-	24	222	607 48909	24358	21621	11598
1967	25	73131	37327	35804	30454	24019	-	6493	10949	-	24	374	812 51030	25322	22101	12005
1966	26	73910	37591	36319	28441	21690	-	8605	13394	-	38	537	1197 51316	25692	22594	11899
1965	27	74169	37811	36358	26097	19345	-	10918	15537	-	45	787	1431 51255	25750	22914	12061
1964	28	75976	38907	37069	24401	17488	-	13389	17719	-	57	1099	1805 51712	26307	24264	12600
1963	29	77027	39393	37634	22432	15450	-	15520	19989	-	80	1428	2115 51765	26198	25262	13195
1962	30	76300	39150	37150	20458	13948	-	17038	20635	-	87	1641	2480 50564	25664	25736	13486
1961	31	76171	38918	37253	18416	12327	-	18574	22043	-	130	1904	2753 49982	25361	26189	13557
1960	32	76105	38860	37245	16801	11132	-	19760	23037	-	24	148	2267 48991	24830	27114	14030
1959	33	76236	38913	37323	15593	10172	-	20726	23716	-	32	181	2562 48734	24646	27502	14267
1958	34	74170	37841	36329	13855	9157	-	21202	23500	-	44	199	2740 47038	23789	27132	14052
1957	35	77977	39907	38070	13580	8628	-	23042	25282	-	59	241	3226 49160	24816	28817	15091
1956	36	80492	41136	39356	13046	8408	-	24551	26272	-	72	317	3467 4359	50578	25355	29914
1955	37	80100	40894	39206	12004	7449	-	24887	26768	-	78	377	3925 50413	25331	29687	15563
1954	38	80575	40691	39884	11102	7149	-	25525	27456	-	94	419	3970 50485	24882	30090	15809
1953	39	80296	40973	39323	10504	6606	-	26046	27171	-	89	474	4334 5072	50303	25045	29993
1952	40	83553	42768	40785	10099	6220	-	27802	28503	-	124	562	4743 5500	52398	26009	31155
1951	41	81278	41674	39604	9080	5657	-	27445	27684	-	162	629	4987 5634	50812	25354	30466
1950	42	84696	43371	41325	8906	5448	-	28927	28947	-	166	766	5348 6164	53372	26688	31324
1949	43	87740	45125	42615	8641	5285	-	30400	30011	-	196	922	5888 6397	55432	27759	32308
1948	44	89788	45831	43957	8034	5131	-	31647	30993	-	228	1106	6102 6727	57317	28341	32471
1947	45	89745	45862	43883	7516	4749	-	31974	31099	-	274	1293	6098 6742	57505	28603	32240
1946	46	88058	44806	43252	6717	4372	-	31493	30610	-	305	1359	6291 6911	56572	28165	31486
1945	47	78920	40309	38611	5628	3797	-	28622	27328	-	295	1306	5764 6180	51191	25457	27729
1944	48	63758	32307	31451	4354	3038	-	22996	22214	-	270	1183	4687 5016	41294	20462	22464
1943	49	60759	30788	29971	3969	2876	-	22352	21159	-	295	1323	4172	4613	39226	19418
1942	50	48851	24521	24330	3176	2317	-	17734	17061	-	255	1216	3356	3736	31557	15491
1941	51	71009	35634	35375	4470	3407	-	25986	24722	-	392	1948	4786	5298	45006	22044
1940	52	50639	25150	25489	3036	2295	-	18347	17758	-	311	1565	3456	3871	32092	15505
1939	53	59222	29180	30042	3689	2728	-	21334	20852	-	411	2069	3746	4393	37179	17925
1938	54	57449	28553	28896	3629	2577	-	20625	19869	-	481	2270	3818	4180	35682	17297
1937	55	53932	26512	27420	3320	2645	-	19361	18462	-	513	2401	3318	3912	33584	16019
1936	56	51450	25216	26234	3173	2504	-	18436	17574	-	526	2558	3081	3598	31840	15151
1935	57	51831	25368	26463	3183	2512	-	18765	17586	-	578	2928	2842	3437	31895	15063
1934	58	49532	23943	25589	2914	2429	-	17786	16766	-	585	3200	2658	3194	30248	14262
1933	59	46916	22663	24253	2651	2420	-	17022	15593	-	627	3324	2363	2916	28676	13406
1932	60	49422	23552	25870	2736	2489	-	17620	16353	-	787	4035	2409	2993	30159	13801
1931	61	50630	24265	26365	2755	2534	-	18282	16365	-	867	4518	2361	2948	30827	14171
1930	62	51942	24179	27763	2803	2688	-	18145	16942	-	948	5161	2283	2972	31489	14107
1929	63	51025	23296	27729	2738	2889	-	17622	16298	-	970	5737	1966	2805	30612	13396
1928	64	50142	22981	27161	2710	2760	-	17281	15523	-	1128	6218	1862	2660	30128	13191
1927	65	47476	21365	26111	2434	2752	-	15986	14359	-	1215	6515	1730	2485	28397	12163
1926	66	47030	20787	26243	2126	2774	-	15796	13824	-	1331	7255	1534	2390	28067	11750
1925	67	46130	19768	26362	1961	281										

3. JATK.
PORTS.
CONT.

SYNT. VUOSI FÖD.- ÅR YEAR OF BIRTH	IKÄ ÅLDER AGE	KOKO MAA - HELA LANDET - WHOLE COUNTRY											KAUPUNGIT STÄDER URBAN COMMUNES		MUUT KUNNAT ÖVRIGA KOMMUNER RURAL COMMUNES	
		YHTEENSÄ TOTALT TOTAL			NAIMATTOMAT OGIFTA SINGLE		NAIMISSA GIFTA MARRIED		LESKET ÄNKL. OCH ÄNKOR WIDOWED		ERONNEET FRÅNSKILDA DIVORCED		MS	M	MS	M
		MS	M	N	M	N	M	N	M	N	M	N				
1917	75	29825	10285	19540	676	2234	7421	5587	1703	10370	485	1349	18251	6010	11574	4275
1916	76	27461	9256	18205	626	2181	6489	4781	1732	10032	409	1211	16640	5379	10821	3877
1915	77	26807	8938	17869	574	2155	6203	4207	1774	10351	387	1156	16232	5140	10575	3798
1914	78	26629	8715	17914	604	2234	5845	3836	1911	10702	355	1142	16065	4967	10564	3748
1913	79	24461	7709	16752	495	2229	5037	3236	1878	10274	299	1013	14892	4460	9569	3249
1912	80	23630	7373	16257	481	2083	4641	2906	1964	10256	287	1012	14378	4220	9252	3153
1911	81	21493	6532	14961	401	1979	3989	2330	1909	9840	233	812	13009	3727	8484	2805
1910	82	19278	5644	13634	382	1902	3311	1760	1789	9195	162	777	11829	3219	7449	2425
1909	83	17396	4940	12456	348	1811	2706	1495	1711	8472	175	678	10577	2802	6819	2138
1908	84	14727	4088	10639	260	1551	2155	1097	1546	7396	127	595	8896	2274	5831	1814
1907	85	12522	3337	9185	218	1422	1651	765	1376	6513	92	485	7670	1884	4852	1453
1906	86	10419	2606	7813	159	1201	1238	533	1140	5699	69	380	6255	1405	4164	1201
1905	87	8290	2062	6228	157	1053	867	366	981	4519	57	290	5027	1140	3263	922
1904	88	6820	1602	5218	114	849	633	249	800	3859	55	261	4114	875	2706	727
1903	89	5222	1200	4022	76	696	460	156	634	2983	30	187	3131	669	2091	531
1902	90	4059	907	3152	54	526	278	99	549	2387	26	140	2421	489	1638	418
1901	91	3267	692	2575	61	455	178	71	433	1929	20	120	1922	367	1345	325
1900	92	2353	496	1857	28	365	121	29	332	1383	15	80	1356	267	997	229
1899	93	1742	367	1375	28	250	106	22	227	1065	6	38	1012	204	730	163
1898	94	1191	225	966	12	193	44	11	165	727	4	35	687	117	504	108
1897	95	773	136	637	8	109	26	3	100	500	2	25	448	67	325	69
1896	96	545	111	434	8	88	14	1	89	326	-	19	327	61	218	50
1895	97	346	65	281	4	43	8	2	52	228	1	8	208	41	138	24
1894	98	211	33	178	3	33	4	-	26	136	-	9	114	14	97	19
1893	99	119	13	106	-	24	-	-	11	81	2	1	64	6	55	7
1892	100	72	13	59	1	14	-	1	12	43	-	1	42	5	30	8
1891	101	42	4	38	-	7	-	-	4	29	-	2	29	1	13	3
1890	102	34	4	30	-	8	-	-	4	21	-	1	20	1	14	3
1889	103	8	3	5	-	2	-	-	3	3	-	-	5	1	3	2
1888	104	5	-	5	-	-	-	-	-	5	-	-	1	-	4	-
1887	105	6	1	5	-	1	1	-	-	4	-	-	4	1	2	-
1886	106	1	-	1	-	1	-	-	-	-	-	-	1	-	1	-
1885	107	1	-	1	-	-	-	-	-	1	-	-	-	-	1	-

4. VÄESTÖ IKÄRYHMÄN, SIVILISÄÄDYN JA SUKUPUOLEN MUKAAN 31.12.1992
FOLKMÄNGD EFTER ÅLDERSGRUPP, CIVILSTÄND OCH KÖN 31.12.1992
POPULATION BY AGE GROUP, MARITAL STATUS AND SEX 31.12.1992

IKÄRYHMÄ ÅLDERSGRUPP AGEGROUP	KOKO MAA - HELA LANDET - WHOLE COUNTRY											KAUPUNGIT STÄDER URBAN COMMUNES		MUUT KUNNAT ÖVRIGA KOMMUNER RURAL COMMUNES	
	YHTEENSÄ TOTALT TOTAL			NAIMATTOMAT OGIFTA SINGLE		NAIMISSA GIFTA MARRIED		LESKET ÄNKL. OCH ÄNKOR WIDOWED		ERONNEET FRÅNSKILDA DIVORCED		MS	M	MS	M
	MS	M	N	M	N	M	N	M	N	M	N				
YHTEENSÄ TOTALT TOTAL	5054982	2457282	2597700	1227093	1093379	1031353	1033170	51813	280601	147023	190550	3154999	1503962	1899983	953320
0- 4	324759	165864	158895	165864	158895	-	-	-	-	-	-	198504	101436	126255	64428
5- 9	318487	162741	155746	162741	155746	-	-	-	-	-	-	185392	94534	133095	68207
10-14	325034	166199	158835	166199	158835	-	-	-	-	-	-	189605	96594	135429	69605
15-19	317075	162272	154803	162095	153765	176	1025	1	1	12	12	190527	96600	126548	65672
20-24	319454	163134	156320	152315	133100	10397	21899	10	53	412	1268	212824	105489	106630	57645
25-29	374213	191029	183184	131825	97992	54925	77588	54	244	4225	7360	257078	129269	117135	61760
30-34	378982	193682	185300	85123	56736	97300	112931	145	745	11114	14888	245309	124290	133673	69392
35-39	399440	203601	195839	60236	38240	124051	132949	392	1828	18922	22822	250939	125429	148501	78172
40-44	427055	218769	208286	44760	27741	146041	146138	900	3985	27068	30422	269331	134071	157724	84698
45-49	381240	194072	187168	28184	18832	137437	132410	1439	6464	27012	29462	245788	122105	135452	71967
50-54	287170	143038	144132	18000	13324	104026	100262	1850	9068	19162	21478	181516	88262	105654	54776
55-59	253661	123702	129959	15241	12510	91370	85981	2829	14411	14262	17057	156243	73901	97418	49801
60-64	253161	118273	134888	13742	13360	88950	81481	4700	25669	10881	14378	153215	68666	99946	49607
65-69	228027	97706	130321	9843	14073	73874	65264	6916	39517	7073	11467	136523	55760	91504	41946
70-74	177469	65843	111626	5147	12531	49380	41699	7723	49287	3593	8109	106578	37743	70891	28100
75-79	135183	44903	90280	2975	11033	30995	21647	8998	51729	1935	5871	82080	25956	53103	18947
80-84	96524	28577	67947	1872	9326	16802	9588	8919	45159	984	3874	58689	16242	37835	12335
85-89	43273	10807	32466	724	5221	4849	2069	4931	23573	303	1603	26197	5973	17076	4834
90-94	12612	2687	9925	183	1789	727	232	1706	7491	71	413	7398	1444	5214	1243
95-	2163	383	1780	24	330	53	7	301	1377	5	66	1263	198	900	185
0-14	968280	494804	473476	494804	473476	-	-	-	-	-	-	573501	292564	394779	202240
15-64	3391451	1711572	1679879	711521	565600	854673	892664	12319	62468	133059	159147	2162770	1068082	1228681	643490
65-	695251	250906	444345	20768	54303	176680	140506	39494	218133	13964	31403	418728	143316	276523	107590
18-	3888604	1861063	2027541	630876	523277	1031351	1033114	51813	280601	147023	190549	2463519	1151135	1425085	709928

5. SUOMENKIELINEN VÄESTÖ SYNTYMÄVUODEN, IÄN, SIVIILISÄÄDYN JA SUKUPUOLEN MUKAAN 31.12.1992
 FINNSKPRÅKIG BEFOLKNING EFTER FÖDELSEÅR, ÅLDER, CIVILSTÄND OCH KÖN 31.12.1992
 FINNISH-SPEAKING POPULATION BY YEAR OF BIRTH, AGE, MARITAL STATUS AND SEX 31.12.1992

SYNT. VUOSI FÖD.-ÅR YEAR OF BIRTH	IKÄ ÅLDER AGE	KOKO MAA - HELA LANDET - WHOLE COUNTRY											KAUPUNGIT STÄDER URBAN COMMUNES		MUUT KUNNAT ÖVRIGA KOMMUNER RURAL COMMUNES	
		YHTEENSÄ TOTALT TOTAL			NAIMATTOMAT OGIFTA SINGLE		NAIMISSA GIFTA MARRIED		LESKET ÄNKL. OCH ÄNKOR WIDOWED		ERONNEET FRÅNSKILDA DIVORCED		MS	M	MS	M
		MS	M	N	M	N	M	N	M	N	M	N				
YHTEENSÄ TOTALT TOTAL		4712920	2287922	2424998	1150949	1024767	950808	960517	47149	259140	139016	180574	2944582	1400985	1768338	886937
1992	0	62160	31773	30387	31773	30387	-	-	-	-	-	-	39177	20042	22983	11731
1991	1	61125	31036	30089	31036	30089	-	-	-	-	-	-	38117	19310	23008	11726
1990	2	61470	31417	30053	31417	30053	-	-	-	-	-	-	37468	19199	24002	12218
1989	3	59447	30367	29080	30367	29080	-	-	-	-	-	-	35858	18396	23589	11971
1988	4	59480	30400	29080	30400	29080	-	-	-	-	-	-	35521	18136	23959	12264
1987	5	56378	28886	27492	28886	27492	-	-	-	-	-	-	33250	17071	23128	11815
1986	6	57416	29323	28093	29323	28093	-	-	-	-	-	-	33661	17082	23755	12241
1985	7	59337	30235	29102	30235	29102	-	-	-	-	-	-	34385	17560	24952	12675
1984	8	61847	31515	30332	31515	30332	-	-	-	-	-	-	35828	18128	26019	13387
1983	9	63603	32489	31114	32489	31114	-	-	-	-	-	-	36855	18766	26748	13723
1982	10	63083	32400	30683	32400	30683	-	-	-	-	-	-	36603	18785	26400	13615
1981	11	60726	31007	29719	31007	29719	-	-	-	-	-	-	35459	17972	25267	13035
1980	12	60132	30741	29391	30741	29391	-	-	-	-	-	-	35155	18032	24977	12709
1979	13	60453	30687	29766	30687	29766	-	-	-	-	-	-	35440	17864	25013	12823
1978	14	60819	31072	29747	31072	29747	-	-	-	-	-	-	35659	18169	25160	12903
1977	15	62033	31676	30357	31676	30356	-	1	-	-	-	-	36739	18702	25294	12974
1976	16	62870	32167	30703	32167	30696	-	7	-	-	-	-	37523	19173	25372	12994
1975	17	61438	31478	29960	31478	29916	-	43	-	-	-	-	36969	18893	24469	12585
1974	18	58405	29663	28742	29663	28467	26	274	-	1	1	1	35401	17672	23004	11991
1973	19	52960	27292	25668	27178	25054	114	603	-	1	-	10	32658	16398	20302	10894
1972	20	54875	28274	26601	27884	25133	387	1433	-	1	3	34	34791	17456	20084	10818
1971	21	57070	28914	28156	28079	25822	821	2250	-	3	14	81	37399	18264	19671	10650
1970	22	59171	30146	29025	28566	25194	1527	3658	-	10	53	163	39550	19492	19621	10654
1969	23	60779	31103	29676	28577	24171	2436	5145	-	13	90	347	41290	20442	19489	10661
1968	24	65625	33405	32220	29192	24147	4007	7477	4	21	202	575	45577	22613	20048	10792
1967	25	68193	34767	33426	28567	22534	5848	10102	3	22	349	768	47687	23591	20506	11176
1966	26	68782	34945	33837	26668	20313	7785	12356	7	31	485	1137	47790	23864	20992	11081
1965	27	68987	35113	33874	24424	18134	9965	14345	5	41	719	1354	47733	23930	21254	11183
1964	28	70866	36141	34725	22878	16456	12224	16479	13	53	1026	1737	48192	24378	22674	11763
1963	29	71816	36669	35147	21072	14524	14246	18558	9	76	1342	1989	48216	24318	23600	12351
1962	30	71317	36490	34827	19253	13182	15693	19209	12	81	1532	2355	47200	23869	24117	12621
1961	31	71293	36429	34864	17423	11580	17184	20535	21	120	1801	2629	46825	23727	24468	12702
1960	32	71161	36253	34908	15806	10485	18283	21515	28	141	2136	2767	45838	23146	25323	13107
1959	33	71316	36321	34995	14742	9577	19125	22137	30	171	2424	3110	45579	22970	25737	13351
1958	34	69412	35381	34031	13048	8599	19719	21934	39	189	2575	3309	43907	22160	25505	13221
1957	35	73119	37306	35813	12869	8156	21308	23671	54	231	3075	3755	46098	23155	27021	14151
1956	36	75513	38531	36982	12348	7916	22821	24611	70	301	3292	4154	47545	23772	27968	14759
1955	37	75168	38391	36777	11351	7020	23227	24994	73	351	3740	4412	47348	23747	27820	14644
1954	38	75676	38136	37540	10541	6745	23730	25739	87	397	3778	4659	47501	23342	28175	14794
1953	39	75418	38401	37017	9962	6230	24227	25485	86	453	4126	4849	47330	23498	28088	14903
1952	40	78602	40218	38384	9566	5880	26007	26713	114	535	4531	5256	49350	24437	29252	15781
1951	41	76382	39065	37317	8599	5349	25561	25985	153	601	4752	5382	47852	23800	28530	15265
1950	42	79692	40682	39010	8491	5140	26921	27218	177	731	5093	5921	50312	24952	29380	15730
1949	43	82426	42300	40126	8174	4983	28325	28175	182	887	5619	6081	52213	26084	30213	16216
1948	44	84291	42902	41389	7567	4852	29298	29090	217	1055	5820	6392	53917	26544	30374	16358
1947	45	84056	42780	41276	7076	4475	29659	29149	254	1226	5791	6426	54004	26730	30052	16050
1946	46	82010	41587	40423	6311	4089	29046	28518	285	1284	5945	6532	52818	26198	29192	15389
1945	47	73510	37431	36079	5292	3553	26414	25474	278	1219	5447	5833	47786	23679	25724	13752
1944	48	59239	29877	29362	4084	2855	21148	20648	252	1125	4393	4734	38425	18930	20814	10947
1943	49	56627	28524	28103	3741	2725	20574	19725	279	1257	3930	4396	36663	18033	19964	10491
1942	50	45130	22551	22579	2942	2166	16217	15774	238	1141	3154	3498	29204	14278	15926	8273
1941	51	66540	33298	33242	4218	3226	24194	23126	361	1855	4525	5035	42245	20627	24295	12671
1940	52	47244	23380	23864	2846	2163	16974	16571	296	1487	3264	3643	29979	14428	17265	8952
1939	53	55398	27257	28141	3516	2574	19824	19470	376	1953	3541	4144	34768	16731	20630	10526
1938	54	53784	26584	27200	3439	2452	19092	18607	461	2163	3592	3978	33421	16092	20363	10492
1937	55	50457	24759	25698	3108	2472	18035	17244	479	2287	3137	3695	31444	14966	19013	9793
1936	56	48224	23624	24600	2992	2384	17230	16381	496	2419	2906	3416	29881	14199	18343	9425
1935	57	48575	23693	24882	3015	2382	17452	16460	545	2785	2681	3255	29884	14034	18691	9659
1934	58	46416	22416	24000	2758	2286	16582	15653	545	3034	2531	3027	28386	13354	18030	9062
1933	59	43800	21104	22696	2512	2257	15744	14502	588	3150	2260	2787	26838	12513	16962	8591
1932	60	46261	21993	24268	2598	2349	16383	15235	725	3838	2287	2846	28257	12877	18004	9116
1931	61	47317	22632	24685	2598	2390	16980	15195	798	4276	2256	2824	28845	13224	18472	9408
1930	62	48583	22524	26059	2665	2541	16830	15756	885	4913	2144	2849	29460	13123	19123	9401
1929	63	47578	21646	25932	2584	2738	16286	15142	902	5387	1874	2665	28592	12477	18986	9169
1928	64	46639	21258	25381	2549	2615	15897	14414	1047	5843	1765	2509	28083	12224	18556	9034
1927	65	44215	19779	24436	2257	2600	14734	13346	1142	6125	1646	2365	26488	11265	17727	8514
1926	6															

5. JATK.
FORTS.
CONT.

SYNT. VUOSI FÖD.- ÅR YEAR OF BIRTH	IKÄ ÅLDER AGE	KOKO MAA - HELA LANDET - WHOLE COUNTRY											KAUPUNGIT STÄDER URBAN COMMUNES		MUUT KUNNAT ÖVRIGA KOMMUNER RURAL COMMUNES	
		YHTEENSÄ TOTALT TOTAL			NAIMATTOMAT OGIFTA SINGLE		NAIMISISSA GIFTA MARRIED		LESKET ÄNKL. OCH ÄNKOR WIDOWED		ERONNEET FRÄNSKILDA DIVORCED		MS	M	MS	M
		MS	M	N	M	N	M	N	M	N	M	N				
1917	75	27101	9235	17866	600	2027	6666	5062	1519	9537	450	1240	16558	5393	10543	3842
1916	76	24853	8305	16548	560	1984	5788	4235	1577	9216	380	1113	15014	4815	9839	3490
1915	77	24234	7953	16281	518	1943	5495	3787	1588	9480	352	1071	14686	4584	9548	3369
1914	78	24133	7794	16339	543	2028	5171	3416	1759	9846	321	1049	14551	4440	9582	3354
1913	79	22150	6919	15231	445	2017	4519	2876	1686	9405	269	933	13442	3973	8708	2946
1912	80	21238	6567	14671	430	1871	4077	2578	1786	9301	274	921	12890	3747	8348	2820
1911	81	19338	5839	13499	359	1757	3563	2059	1713	8914	204	769	11628	3290	7710	2549
1910	82	17296	5001	12295	337	1698	2922	1538	1586	8352	156	707	10539	2827	6757	2174
1909	83	15550	4359	11191	309	1614	2370	1306	1522	7646	158	625	9416	2451	6134	1908
1908	84	13128	3605	9523	238	1374	1872	952	1379	6671	116	526	7878	1985	5250	1620
1907	85	11143	2953	8190	193	1235	1447	672	1229	5845	84	438	6778	1649	4365	1304
1906	86	9274	2275	6999	132	1059	1082	472	999	5121	62	347	5545	1220	3729	1055
1905	87	7335	1831	5504	140	895	752	312	884	4044	55	253	4419	1007	2916	824
1904	88	6015	1402	4613	97	745	549	211	707	3420	49	237	3581	739	2434	663
1903	89	4564	1049	3515	64	578	393	135	563	2640	29	162	2717	582	1847	467
1902	90	3542	796	2746	48	455	247	79	480	2092	21	120	2096	420	1446	376
1901	91	2846	604	2242	51	376	153	64	382	1703	18	99	1654	309	1192	295
1900	92	2029	428	1601	24	314	102	25	292	1201	10	61	1140	224	889	204
1899	93	1510	323	1187	25	210	95	20	197	923	6	34	866	179	644	144
1898	94	1038	202	836	12	171	37	11	149	624	4	30	593	100	445	102
1897	95	650	119	531	7	94	25	3	86	415	1	19	369	55	281	64
1896	96	461	98	363	7	74	12	1	79	273	-	15	269	52	192	46
1895	97	290	57	233	2	35	8	1	46	189	1	8	171	36	119	21
1894	98	186	29	157	2	29	4	-	23	121	-	7	98	12	88	17
1893	99	105	12	93	-	19	-	-	10	73	2	1	53	5	52	7
1892	100	62	10	52	1	12	-	1	9	38	-	1	36	3	26	7
1891	101	29	3	26	-	5	-	-	3	21	-	-	19	-	10	3
1890	102	29	4	25	-	6	-	-	4	18	-	1	17	1	12	3
1889	103	8	3	5	-	2	-	-	3	3	-	-	5	1	3	2
1888	104	5	-	5	-	-	-	-	-	5	-	-	-	-	4	-
1887	105	4	1	3	-	-	1	-	1	3	-	-	3	1	1	-
1886	106	1	-	1	-	1	-	-	-	-	-	-	1	-	-	-
1885	107	1	-	1	-	-	-	-	-	1	-	-	-	-	1	-

6. SUOMENKIELINEN VÄESTÖ IKÄRYHMÄN, SIVIILISÄÄDYN JA SUKUPUOLEN MUKAAN 31.12.1992
FINSKSPRÄKIG BEFOLKNING EFTER ÅLDRSGRUPP, CIVILSTÄND OCH KÖN 31.12.1992
FINNISH-SPEAKING POPULATION BY AGE GROUP, MARITAL STATUS AND SEX 31.12.1992

IKÄRYHMÄ ÅLDRSGR. AGEGROUP	KOKO MAA - HELA LANDET - WHOLE COUNTRY											KAUPUNGIT STÄDER URBAN COMMUNES		MUUT KUNNAT ÖVRIGA KOMMUNER RURAL COMMUNES	
	YHTEENSÄ TOTALT TOTAL			NAIMATTOMAT OGIFTA SINGLE		NAIMISISSA GIFTA MARRIED		LESKET ÄNKL. OCH ÄNKOR WIDOWED		ERONNEET FRÄNSKILDA DIVORCED		MS	M	MS	M
	MS	M	N	M	N	M	N	M	N	M	N				
YHTEENSÄ TOTALT TOTAL	4712920	2287922	2424998	1150949	1024767	950808	960517	47149	259140	139016	180574	2944582	1400985	1768338	886937
0-4	303682	154993	148689	154993	148689	-	-	-	-	-	-	186141	95083	117541	59910
5-9	298581	152448	146133	152448	146133	-	-	-	-	-	-	173979	88607	124602	63841
10-14	305213	155907	149306	155907	149306	-	-	-	-	-	-	178396	90822	126817	65085
15-19	297706	152276	145430	152135	144489	140	928	-	1	1	12	179290	90838	118416	61438
20-24	297520	151842	145678	142298	124467	9178	19963	4	48	362	1200	198607	98267	98913	53575
25-29	348644	177635	171009	123609	91961	50068	71840	37	223	3921	6985	239618	120081	109026	57554
30-34	354499	180874	173625	80272	53423	90004	105330	130	702	10468	14170	229349	115872	125150	65002
35-39	374894	190765	184129	57071	36067	115313	124500	370	1733	18011	21829	235822	117514	139072	73251
40-44	401393	205167	196226	42397	26204	136112	137181	843	3809	25815	29032	253644	125817	147749	79350
45-49	355442	180199	175243	26504	17697	126841	123514	1348	6111	25506	27921	229696	113570	125746	66629
50-54	268096	133070	135026	16961	12581	96301	93548	1732	8599	18076	20298	169617	82156	98479	50914
55-59	237472	115596	121876	14385	11781	85043	80240	2653	13675	13515	16180	146433	69066	91039	46530
60-64	236378	110053	126325	12994	12633	82376	75742	4357	24257	10326	13693	143237	63925	93141	46128
65-69	211015	89843	121172	9140	13148	67654	60081	6394	37074	6655	10869	126477	51295	84538	38548
70-74	162237	59478	102759	4691	11560	44428	37834	7021	45767	3338	7598	97243	33972	64994	25506
75-79	122471	40206	82265	2666	9999	27639	19376	8129	47484	1772	5406	74251	23205	48220	17001
80-84	86550	25371	61179	1673	8314	14804	8433	7986	40884	908	3548	52351	14300	34199	11071
85-89	38331	9510	28821	626	4512	4223	1802	4382	21070	279	1437	23040	5197	15291	4313
90-94	10965	2353	8612	160	1526	634	199	1500	6543	59	344	6349	1232	4616	1121
95-	1831	336	1495	19	277	50	6	263	1160	4	52	1042	166	789	170
0-14	907476	463348	444128	463348	444128	-	-	-	-	-	-	538516	274512	368960	188836
15-64	3172044	1597477	1574567	668626	531303	791376	832786	11474	59158	126001	151320	2025313	997106	1146731	600371
65-	633400	227097	406303	18975	49336	159432	127731	35675	199982	13015	29254	380753	129367	252647	97730
18-	3619103	1729253	1889850	592280	489671	950808	960466	47149	259140	139016	180573	2294835	1069705	1324268	659548

7. RUOTSINKIELINEN VÄESTÖ SYNTYMÄVUODEN, IÄN, SIVIILISÄÄDYN JA SUKUPUOLEN MUKAAN 31.12.1992
 SVENSKSPRÅKIG BEFOLKNING EFTER FÖDELSEÅR, ÅLDER, CIVILSTÄND OCH KÖN 31.12.1992
 SWEDISH-SPEAKING POPULATION BY YEAR OF BIRTH, AGE, MARITAL STATUS AND SEX 31.12.1992

SYNT. VUOSI FÖD.- ÅR YEAR OF BIRTH	IKÄ ÅLDER AGE	KOKO MAA - HELA LANDET - WHOLE COUNTRY											KAUPUNGIT STÄDER URBAN COMMUNES		MUUT KUNNAT ÖVRIGA KOMMUNER RURAL COMMUNES		
		YHTEENSA TOTALT TOTAL			NAIMATTOMAT OGIFTA SINGLE		NAIMISSA GIFTA MARRIED		LESKET ÄNKL. OCH ÄNKOR WIDOWED		ERONNEET FRÄNSKILDA DIVORCED		MS	M	MS	M	
		MS	M	N	M	N	M	N	M	N	M	N					
YHTEENSA TOTALT TOTAL		296435	144360	152075	66064	60919	67330	61722	4509	20815	6457	8619	173656	82583	122779	61777	
1992	0	3628	1859	1769	1859	1769	-	-	-	-	-	-	2085	1056	1543	803	
1991	1	3683	1888	1795	1888	1795	-	-	-	-	-	-	2107	1069	1576	819	
1990	2	3713	1925	1788	1925	1788	-	-	-	-	-	-	2027	1054	1566	871	
1989	3	3568	1858	1710	1858	1710	-	-	-	-	-	-	1934	977	1634	881	
1988	4	3511	1788	1723	1788	1723	-	-	-	-	-	-	1855	978	1656	810	
1987	5	3306	1650	1656	1650	1656	-	-	-	-	-	-	1770	883	1536	767	
1986	6	3263	1715	1548	1715	1548	-	-	-	-	-	-	1734	902	1529	813	
1985	7	3415	1743	1672	1743	1672	-	-	-	-	-	-	1819	953	1596	790	
1984	8	3325	1737	1588	1737	1588	-	-	-	-	-	-	1788	936	1537	801	
1983	9	3410	1764	1646	1764	1646	-	-	-	-	-	-	1826	932	1584	832	
1982	10	3441	1829	1612	1829	1612	-	-	-	-	-	-	1809	934	1632	895	
1981	11	3332	1700	1632	1700	1632	-	-	-	-	-	-	1736	864	1596	836	
1980	12	3486	1830	1656	1830	1656	-	-	-	-	-	-	1871	972	1615	858	
1979	13	3381	1728	1653	1728	1653	-	-	-	-	-	-	1801	920	1580	808	
1978	14	3413	1819	1594	1819	1594	-	-	-	-	-	-	1833	984	1580	835	
1977	15	3456	1761	1695	1761	1695	-	-	-	-	-	-	1871	945	1585	816	
1976	16	3438	1732	1706	1732	1706	-	-	-	-	-	-	1858	937	1580	795	
1975	17	3491	1864	1627	1864	1627	-	-	-	-	-	-	1921	1017	1570	847	
1974	18	3417	1761	1656	1761	1653	-	3	-	-	-	-	1931	977	1486	784	
1973	19	3232	1622	1610	1621	1589	1	21	-	-	-	-	1790	879	1442	743	
1972	20	3435	1756	1679	1750	1644	6	35	-	-	-	-	1981	990	1454	766	
1971	21	3477	1783	1694	1755	1586	28	106	-	1	-	1	2101	1026	1376	757	
1970	22	3548	1791	1757	1724	1610	66	147	-	-	-	1	2169	1052	1379	739	
1969	23	3523	1806	1717	1723	1479	79	233	-	-	-	4	5	2140	1068	1383	738
1968	24	3701	1880	1821	1719	1460	157	348	-	-	-	4	13	2342	1171	1359	709
1967	25	3720	1895	1825	1617	1342	272	462	1	1	5	20	2301	1151	1419	744	
1966	26	3754	1880	1874	1501	1239	368	603	-	2	11	30	2360	1166	1394	714	
1965	27	3754	1897	1857	1427	1070	448	732	-	1	22	54	2316	1125	1438	772	
1964	28	3677	1917	1760	1275	935	611	778	-	1	31	46	2303	1186	1374	731	
1963	29	3690	1883	1807	1127	818	724	905	-	1	32	83	2265	1142	1425	741	
1962	30	3485	1798	1687	991	674	757	928	-	5	50	80	2137	1062	1348	736	
1961	31	3479	1712	1767	814	663	839	1023	1	4	58	77	2013	983	1466	729	
1960	32	3567	1846	1721	843	579	933	1043	-	1	70	98	2073	1068	1494	778	
1959	33	3597	1870	1727	712	522	1071	1098	-	7	87	100	2082	1074	1515	796	
1958	34	3510	1795	1715	678	509	1023	1090	2	3	92	113	2074	1061	1436	734	
1957	35	3677	1938	1739	627	429	1199	1202	3	4	109	104	2097	1103	1580	835	
1956	36	3904	2033	1871	630	445	1299	1270	-	12	104	144	2159	1106	1745	927	
1955	37	3901	1940	1961	586	392	1219	1401	4	17	131	151	2237	1128	1664	812	
1954	38	3944	2038	1906	505	379	1380	1352	5	21	148	154	2226	1130	1718	908	
1953	39	3986	2077	1909	487	347	1425	1381	3	13	162	168	2252	1151	1734	926	
1952	40	4096	2098	1998	495	310	1446	1470	7	18	150	200	2345	1188	1751	910	
1951	41	4061	2117	1944	436	292	1497	1422	7	21	177	209	2289	1163	1772	954	
1950	42	4212	2218	1994	380	287	1630	1479	11	31	197	197	2438	1285	1774	933	
1949	43	4565	2393	2172	422	279	1738	1582	12	32	221	279	2613	1325	1952	1068	
1948	44	4821	2522	2299	440	261	1855	1702	8	45	219	291	2846	1464	1975	1058	
1947	45	5026	2669	2357	410	259	1998	1753	17	62	244	283	2960	1542	2066	1127	
1946	46	5435	2827	2608	375	272	2149	1927	18	65	285	344	3268	1660	2167	1167	
1945	47	4948	2598	2350	316	229	1991	1721	15	81	276	319	3046	1556	1902	1042	
1944	48	4095	2168	1927	257	177	1641	1435	15	53	255	262	2521	1319	1574	849	
1943	49	3757	2021	1736	215	144	1579	1329	14	61	213	202	2263	1188	1494	833	
1942	50	3397	1772	1625	221	144	1358	1191	17	72	176	218	2108	1060	1289	712	
1941	51	4124	2146	1978	238	171	1635	1486	30	83	243	238	2489	1276	1635	870	
1940	52	3114	1611	1503	182	127	1241	1100	15	76	173	200	1897	960	1217	651	
1939	53	3502	1747	1755	166	145	1361	1280	31	103	189	227	2163	1061	1339	686	
1938	54	3365	1793	1572	180	119	1383	1164	20	100	210	189	2025	1067	1340	726	
1937	55	3184	1600	1584	199	163	1206	1129	34	106	161	186	1914	938	1270	662	
1936	56	2988	1453	1535	174	114	1092	1123	28	129	159	169	1767	840	1221	613	
1935	57	3024	1542	1482	160	126	1199	1061	31	133	152	162	1827	923	1197	619	
1934	58	2925	1421	1504	149	137	1116	1054	38	161	118	152	1715	829	1210	592	
1933	59	2977	1482	1495	129	157	1215	1051	39	165	99	122	1736	838	1241	644	
1932	60	3027	1484	1543	132	138	1175	1080	62	192	115	133	1792	864	1235	620	
1931	61	3173	1545	1628	153	140	1227	1137	69	233	96	118	1881	882	1292	663	
1930	62	3215	1565	1650	132	144	1244	1148	61	240	128	118	1923	921	1292	644	
1929	63	3328	1592	1736	150	143	1291	1122	65	334	86	137	1932	881	1396	711	
1928	64	3391	1668	1723	155	137	1341	1078	78	365	94	143	1967	931	1424	737	
1927	65	3165	1532	1633	173	150	1208	988	72	380	79	115	1839	859	1326	673	
1926	66	3205	1486	1719	136	193	1190	1033	83	380	77	113	1879	830	1326	656	
1925	67	3421	1638	1783	134	176	1297	999	115	478	92	130	2041	931	1380	707	
1924	68	3310	1451	1859	116	182	1154	1032	110	546	71	99	1936	807	1374	644	
1923	69	3467	1507	1960	120	206	1178	1024	132	604	77	126	2031	861	1436	646	
1922	70	3148	1326	1822	129	204	1021	912	115	618	61	88	1909	761	1239	565	
1921	71	3265	1373	1892	102	182	1087	891	128	701	56	118	1955	786	1310	587	
1920	72	3258	1362	1896	79	198	1078	793	151	790	54	115	2022	823	1236	539	
1919	73	2571	1079	1492	79	186	836	591	134	633	30	82	1565	629	1006	450	
1918	74	2651	1067	1584	55	182	811	610	160	696	41	96	1644	657	1007	410	

7. JATK.
FORTS.
CONT.

SYNT. VUOSI PÖD.- ÅR YEAR OF BIRTH	IKÄ ÅLDER AGE	KOKO MAA - HELA LANDET - WHOLE COUNTRY										KAUPUNGIT STÄDER URBAN COMMUNES		MUUT KUNNAT ÖVRIGA KOMMUNER RURAL COMMUNES		
		YHTEENSÄ TOTALT TOTAL			NAIMATTOMAT OGIFTA SINGLE		NAIMISSISA GIFTA MARRIED		LESKET ÄNKL. OCH ÄNKOR WIDOWED		ERONNEET FRÄNSKILDA DIVORCED		MS	M	MS	M
		MS	M	N	M	N	M	N	M	N	M	N				
1917	75	2670	1027	1643	73	204	740	517	182	815	32	107	1651	601	1019	426
1916	76	2550	933	1617	62	192	688	538	154	791	29	96	1580	551	970	382
1915	77	2520	966	1554	56	211	697	412	180	848	33	83	1507	541	1013	425
1914	78	2440	899	1541	61	198	656	416	150	840	32	87	1470	508	970	391
1913	79	2275	774	1501	48	211	508	356	189	855	29	79	1421	472	854	302
1912	80	2344	793	1551	48	209	558	320	174	935	13	87	1457	466	887	327
1911	81	2111	677	1434	42	217	415	267	193	908	27	42	1347	425	764	252
1910	82	1951	633	1318	43	201	385	218	199	834	6	65	1265	385	686	248
1909	83	1803	572	1231	37	193	332	187	186	802	17	49	1128	346	675	226
1908	84	1564	469	1095	22	175	273	143	163	710	11	67	991	280	573	189
1907	85	1358	376	982	24	184	200	91	144	661	8	46	878	230	480	146
1906	86	1115	319	796	24	141	151	59	137	566	7	30	689	178	426	141
1905	87	920	225	695	16	151	112	51	96	459	1	34	581	128	339	97
1904	88	782	195	587	17	99	82	36	91	431	5	21	514	133	268	62
1903	89	640	149	491	12	113	67	19	69	336	1	23	398	86	242	63
1902	90	505	109	396	6	70	29	20	69	286	5	20	316	68	189	41
1901	91	415	87	328	9	77	25	7	51	224	2	20	263	57	152	30
1900	92	320	66	254	4	51	19	4	39	180	4	19	212	41	108	25
1899	93	230	44	186	3	40	11	2	30	140	-	4	144	25	86	19
1898	94	151	22	129	-	22	7	-	15	102	-	5	92	16	59	6
1897	95	120	14	106	1	15	-	-	13	85	-	6	76	9	44	5
1896	96	81	13	68	1	13	2	-	10	51	-	4	56	9	25	4
1895	97	54	8	46	2	8	-	1	6	37	-	-	35	5	19	3
1894	98	25	4	21	1	4	-	-	3	15	-	2	16	2	9	2
1893	99	13	1	12	-	5	-	-	1	7	-	-	10	1	3	0
1892	100	9	3	6	-	2	-	-	3	4	-	-	5	2	4	1
1891	101	13	1	12	-	2	-	-	1	8	-	2	10	1	3	-
1890	102	5	-	5	-	2	-	-	-	3	-	-	3	-	2	-
1889	103	-	-	-	-	-	-	-	-	-	-	-	-	-	-	-
1888	104	-	-	-	-	-	-	-	-	-	-	-	-	-	-	-
1887	105	2	-	2	-	1	-	-	-	1	-	-	1	-	1	-

8. RUOTSINKIELINEN VÄESTÖ IKÄRYHMÄN, SIVILISÄÄDYN JA SUKUPUOLEN MUKAAN 31.12.1992
SVENSKSPRÅKIG BEFOLKNING EFTER ÅLDERSGRUPP, CIVILSTÄND OCH KÖN 31.12.1992
SWEDISH-SPEAKING POPULATION BY AGE GROUP, MARITAL STATUS AND SEX 31.12.1992

IKÄRYHMÄ ÅLDERSGRUPP AGEGROUP	KOKO MAA - HELA LANDET - WHOLE COUNTRY										KAUPUNGIT STÄDER URBAN COMMUNES		MUUT KUNNAT ÖVRIGA KOMMUNER RURAL COMMUNES		
	YHTEENSÄ TOTALT TOTAL			NAIMATTOMAT OGIFTA SINGLE		NAIMISSISA GIFTA MARRIED		LESKET ÄNKL. OCH ÄNKOR WIDOWED		ERONNEET FRÄNSKILDA DIVORCED		MS	M	MS	M
	MS	M	N	M	N	M	N	M	N	M	N				
YHTEENSÄ TOTALT TOTAL	296435	144360	152075	66064	60919	67330	61722	4509	20815	6457	8619	173656	82583	122779	61777
0-4	18103	9318	8785	9318	8785	-	-	-	-	-	-	10008	5134	8095	4184
5-9	16719	8609	8110	8609	8110	-	-	-	-	-	-	8937	4606	7782	4003
10-14	17053	8906	8147	8906	8147	-	-	-	-	-	-	9050	4674	8003	4232
15-19	17034	8740	8294	8739	8270	1	24	-	-	-	-	9371	4755	7663	3985
20-24	17684	9016	8668	8671	7779	336	869	-	1	9	19	10733	5307	6951	3709
25-29	18595	9472	9123	6947	5404	2423	3480	1	6	101	233	11545	5770	7050	3702
30-34	17638	9021	8617	4038	2947	4623	5182	3	20	357	468	10379	5248	7259	3773
35-39	19412	10026	9386	2835	1992	6522	6606	15	67	654	721	10971	5618	8441	4408
40-44	21755	11348	10407	2173	1429	8166	7655	45	147	964	1176	12531	6425	9224	4923
45-49	23261	12283	10978	1573	1081	9358	8165	79	322	1273	1410	14058	7265	9203	5018
50-54	17502	9069	8433	987	706	6978	6221	113	434	991	1072	10682	5424	6820	3645
55-59	15098	7498	7600	811	697	5828	5418	170	694	689	791	8959	4368	6139	3130
60-64	16134	7854	8280	722	702	6278	5565	335	1364	519	649	9495	4479	6639	3375
65-69	16568	7614	8954	679	907	6027	5076	512	2388	396	583	9726	4288	6842	3326
70-74	14893	6207	8686	444	952	4833	3797	688	3438	242	499	9095	3656	5798	2551
75-79	12455	4599	7856	300	1016	3289	2239	855	4149	155	452	7629	2673	4826	1926
80-84	9773	3144	6629	192	995	1963	1135	915	4189	74	310	6188	1902	3585	1242
85-89	4815	1264	3551	93	688	612	256	537	2453	22	154	3060	755	1755	509
90-94	1621	328	1293	22	260	91	33	204	932	11	68	1027	207	594	121
95-	322	44	278	5	52	2	1	37	211	-	14	212	29	110	15
0-14	51875	26833	25042	26833	25042	-	-	-	-	-	-	27995	14414	23880	12419
15-64	184113	94327	89786	37496	31007	50513	49185	761	3055	5557	6539	108724	54659	75389	39668
65-	60447	23200	37247	1735	4870	16817	12537	3748	17760	900	2080	36937	13510	23510	9690
18-	234175	112170	122005	33874	30849	67330	61722	4509	20815	6457	8619	140011	65270	94164	46900

9. VÄESTÖ IÄN, SIVILISÄÄDYN JA SUKUPUOLEN MUKAAN PROSENTTEINA 31.12.1992
 FOLKMÄNGD EFTER ÅLDER, CIVILSTÄND OCH KÖN I PROCENT 31.12.1992
 POPULATION BY AGE, MARITAL STATUS AND SEX PER CENT 31.12.1992

IKÄRYHMÄ ÅLDERSGRUPP AGEGROUP	YHTEENSÄ TOTALT TOTAL	SIVILISÄÄTY - CIVILSTÄND - MARITAL STATUS				YHTEENSÄ TOTALT TOTAL	SIVILISÄÄTY% - CIVILSTÄND% - MARITAL STATUS%			
		NAIMATTOMAT OGIFTA SINGLE	NAIMISSA GIFFTA MARRIED	ERONNEET FRÅNSKILDA DIVORCED	LESKET ÄNKL. ÅNKOR WIDOWED		NAIMATTOMAT OGIFTA SINGLE	NAIMISSA GIFFTA MARRIED	ERONNEET FRÅNSKILDA DIVORCED	LESKET ÄNKL. ÅNKOR WIDOWED
MOLEMMAT SUKUPUOLET - BÅDA KÖNEN - BOTH SEXES										
YHTEENSÄ TOTALT TOTAL	5054982	2320472	2064523	337573	332414	100,0	45,9	40,8	6,7	6,6
0- 4	324759	324759	-	-	-	100,0	100,0	-	-	-
5- 9	318487	318487	-	-	-	100,0	100,0	-	-	-
10-14	325034	325034	-	-	-	100,0	100,0	-	-	-
15-19	317075	315860	1201	13	1	100,0	99,6	0,4	0,0	0,0
20-24	319454	285415	32296	1680	63	100,0	89,3	10,1	0,5	0,0
25-29	374213	229817	132513	11585	298	100,0	61,4	35,4	3,1	0,1
30-34	378982	141859	210231	26002	890	100,0	37,4	55,5	6,9	0,2
35-39	399440	98476	257000	41744	2220	100,0	24,7	64,3	10,5	0,6
40-44	427055	72501	292179	57490	4885	100,0	17,0	68,4	13,5	1,1
45-49	381240	47016	269847	56474	7903	100,0	12,3	70,8	14,8	2,1
50-54	287170	31324	204288	40640	10918	100,0	10,9	71,1	14,2	3,8
55-59	253661	27751	177351	31319	17240	100,0	10,9	69,9	12,3	6,8
60-64	253161	27102	170431	25259	30369	100,0	10,7	67,3	10,0	12,0
65-69	228027	23916	139138	18540	46433	100,0	10,5	61,0	8,1	20,4
70-74	177469	17678	91079	11702	57010	100,0	10,0	51,3	6,6	32,1
75-79	135183	14008	52642	7806	60727	100,0	10,4	38,9	5,8	44,9
80-84	96524	11198	26390	4858	54078	100,0	11,6	27,3	5,0	56,0
85-89	43273	5945	6918	1906	28504	100,0	13,7	16,0	4,4	65,9
90-95	12612	1972	959	484	9197	100,0	15,6	7,6	3,8	72,9
95-	2163	354	60	71	1678	100,0	16,4	2,8	3,3	77,6
15-64	3391451	1277121	1747337	292206	74787	100,0	37,7	51,5	8,6	2,2
MIEHET - MÄN - MALES										
YHTEENSÄ TOTALT TOTAL	2457282	1227093	1031353	147023	51813	100,0	49,9	42,0	6,0	2,1
0- 4	165864	165864	-	-	-	100,0	100,0	-	-	-
5- 9	162741	162741	-	-	-	100,0	100,0	-	-	-
10-14	166199	166199	-	-	-	100,0	100,0	-	-	-
15-19	162272	162095	176	1	-	100,0	99,9	0,1	0,0	-
20-24	163134	152315	10397	412	10	100,0	93,4	6,4	0,3	0,0
25-29	191029	131825	54925	4225	54	100,0	69,0	28,8	2,2	0,0
30-34	193682	85123	97300	11114	145	100,0	43,9	50,2	5,7	0,1
35-39	203601	60236	124051	18922	392	100,0	29,6	60,9	9,3	0,2
40-44	218769	44760	146041	27068	900	100,0	20,5	66,8	12,4	0,4
45-49	194072	28184	137437	27012	1439	100,0	14,5	70,8	13,9	0,7
50-54	143038	18000	104026	19162	1850	100,0	12,6	72,7	13,4	1,3
55-59	123702	15241	91370	14262	2829	100,0	12,3	73,9	11,5	2,3
60-64	118273	13742	88950	10881	4700	100,0	11,6	75,2	9,2	4,0
65-69	97706	9843	73874	7073	6916	100,0	10,1	75,6	7,2	7,1
70-74	65843	5147	49380	3593	7723	100,0	7,8	75,0	5,5	11,7
75-79	44903	2975	30995	1935	8998	100,0	6,6	69,0	4,3	20,0
80-84	28577	1872	16802	984	8919	100,0	6,6	58,8	3,4	31,2
85-89	10807	724	4849	303	4931	100,0	6,7	44,9	2,8	45,6
90-95	2687	183	727	71	1706	100,0	6,8	27,1	2,6	63,5
95-	383	24	53	5	301	100,0	6,3	13,8	1,3	78,6
15-64	1711572	711521	854673	133059	12319	100,0	41,6	49,9	7,8	0,7
NAISET -KVINNOR - FEMALES										
YHTEENSÄ TOTALT TOTAL	2597700	1093379	1033170	190550	280601	100,0	42,1	39,8	7,3	10,8
0- 4	158895	158895	-	-	-	100,0	100,0	-	-	-
5- 9	155746	155746	-	-	-	100,0	100,0	-	-	-
10-14	158835	158835	-	-	-	100,0	100,0	-	-	-
15-19	154803	153765	1025	12	1	100,0	99,3	0,7	0,0	0,0
20-24	156320	133100	21899	1268	53	100,0	85,1	14,0	0,8	0,0
25-29	183184	97992	77588	7360	244	100,0	53,5	42,4	4,0	0,1
30-34	185300	56736	112931	14888	745	100,0	30,6	60,9	8,0	0,4
35-39	195839	38240	132949	22822	1828	100,0	19,5	67,9	11,7	0,9
40-44	208286	27741	146138	30422	3985	100,0	13,3	70,2	14,6	1,9
45-49	187168	18832	132410	29462	6464	100,0	10,1	70,7	15,7	3,5
50-54	144132	13324	100262	21478	9068	100,0	9,2	69,6	14,9	6,3
55-59	129959	12510	85981	17057	14411	100,0	9,6	66,2	13,1	11,1
60-64	134888	13360	81481	14378	25669	100,0	9,9	60,4	10,7	19,0
65-69	130321	14073	65264	11467	39517	100,0	10,8	50,1	8,8	30,3
70-74	111626	12531	41699	8109	49287	100,0	11,2	37,4	7,3	44,2
75-79	90280	11033	21647	5871	51729	100,0	12,2	24,0	6,5	57,3
80-84	67947	9326	9588	3874	45159	100,0	13,7	14,1	5,7	66,5
85-89	32466	5221	2069	1603	23573	100,0	16,1	6,4	4,9	72,6
90-95	9925	1789	232	413	7491	100,0	18,0	2,3	4,2	75,5
95-	1780	330	7	66	1377	100,0	18,5	0,4	3,7	77,4
15-64	1679879	565600	892664	159147	62468	100,0	33,7	53,1	9,5	3,7

10. VÄESTÖ IÄN JA SUKUPUOLEN MUKAAN LÄÄNEITTÄIN 31.12.1992
 BEFOLKNING EFTER ÅLDER OCH KÖN LÄNSVIS 31.12.1992
 POPULATION BY AGE, SEX AND PROVINCE 31.12.1992

IKÄ ÅLDER AGE	YHTEENSÄ TOTALT TOTAL	LÄÄNI - LÄN - PROVINCE											
		UUDEN- MAAN	TURUN- PORIN	HÄMEEN	KYMEN	MIKKELIN	POHJOIS- KARJALAN	KUOPION	KESKI- SUOMEN	VAASAN	OULUN	LAPIN	ARVENAN- MAA
		NYLANDS	ÅBO- B: BORGES	TAVAS- TEHUS	KYM- MENE	S:T MICHELS	NORRA KARELENS	KUOPIO	MELLERSTA FINLANDS	VASA	ULEÅ- BORGS	LAPP- LANDS	ÅLAND
MOLEMMAT SUKUPUOLET - BÅDA KÖNEN - BOTH SEXES													
YHTEENSÄ TOTALT TOTAL	5054982	1277932	731786	688200	335037	207967	177893	258662	255989	448384	445706	202433	24993
0- 4	324759	87143	43463	42271	18798	11780	11250	16224	16512	29370	32620	13637	1691
5- 9	318487	76641	43630	41065	19141	12707	11777	16740	16719	30472	33981	14163	1451
10-14	325034	75198	45694	41670	20221	12726	11763	17140	17194	32203	35009	14758	1458
15-19	317075	73906	44874	41796	20709	13004	11206	16521	16431	30987	32370	13785	1486
20-24	319454	83554	45623	43184	20200	12282	10355	15804	15772	28953	29030	13016	1681
25-29	374213	113058	51548	50106	21856	13230	11580	17924	17807	29260	31916	14014	1914
30-34	378982	108038	50741	50324	23146	14444	13192	19262	19140	29711	33458	15734	1792
35-39	399440	105986	55217	53492	25746	15921	14709	20887	20012	32746	35824	17018	1882
40-44	427055	112783	61841	59444	28564	17082	14900	21367	21388	35295	35739	16661	1991
45-49	381240	107135	56178	53744	25987	15086	12332	17639	18254	30917	28683	13346	1939
50-54	287170	75055	41887	39911	20410	12120	9514	14259	14423	23806	23115	11284	1386
55-59	253661	59777	38012	35004	18518	11727	9309	13210	13073	22109	20978	10789	1155
60-64	253161	54210	39280	35575	19274	12372	9792	14035	13319	22839	20956	10435	1074
65-69	228027	46013	36415	21377	17378	11279	8872	12914	12301	22025	18356	8841	1112
70-74	177469	36523	28411	25858	13152	8673	6753	9654	9450	18163	13658	6187	987
75-79	135183	28369	22357	19574	10351	6282	5061	7180	6827	13996	9942	4338	906
80-84	96524	21240	16379	14146	7330	4541	3584	5037	4698	9544	6532	2857	636
85-89	43273	9855	7598	6374	3200	2014	1463	2136	2014	4446	2652	1195	326
90-	14775	3448	2638	2141	1056	697	481	729	655	1542	887	375	126
MIHET - MÄN - MALES													
YHTEENSÄ TOTALT TOTAL	2457282	608954	354069	330994	163903	101606	87983	126689	126106	220371	222517	101778	12312
0- 4	165864	44450	22285	21646	9710	6004	5775	8130	8453	15056	16613	6860	882
5- 9	162741	39134	22266	20943	9818	6461	6042	8513	8581	15601	17407	7243	732
10-14	166199	38720	23309	21236	10265	6451	6012	8791	8768	16545	17836	7478	788
15-19	162272	37686	22726	21377	10552	6665	5690	8499	8528	15951	16676	7157	765
20-24	163134	40818	23343	22113	10573	6454	5371	8137	8279	15212	15130	6847	857
25-29	191029	55532	26504	25668	11516	6850	6064	9291	9195	15354	16772	7328	955
30-34	193682	54152	25946	25897	12119	7509	6774	9933	9884	15129	17277	8164	898
35-39	203601	52101	28028	27071	13363	8379	7782	10979	10346	16870	18822	8937	923
40-44	218769	54908	31726	30183	14949	9005	8131	11349	11254	18423	18873	8992	976
45-49	194072	52450	28908	27306	13520	7810	6584	9181	9383	16040	14872	6996	1022
50-54	143038	36347	20912	19737	10422	6133	4824	7161	7308	11980	11705	5745	764
55-59	123702	28590	18544	16682	9150	5714	4684	6446	6455	10920	10451	5485	581
60-64	118273	24811	18344	16073	9047	5854	4577	6642	6287	10847	10218	5019	554
65-69	97706	19025	15617	13566	7408	4887	3827	5510	5266	9725	8230	4130	515
70-74	65843	12968	10593	9234	4884	3213	2530	3597	3549	7184	5208	2480	403
75-79	44903	8690	7518	6255	3423	2076	1715	2332	2374	5080	3496	1560	384
80-84	28577	5760	4982	4047	2149	1408	1078	1523	1491	3008	2036	894	201
85-89	10807	2219	1960	1533	804	578	401	524	547	1111	687	355	88
90-	3070	593	558	427	231	155	122	151	158	335	208	108	24
NAISET - KVINNOR - FEMALES													
YHTEENSÄ TOTALT TOTAL	2597700	668978	377717	357206	171134	106361	89910	131973	129883	228013	223189	100655	12681
0- 4	158895	42693	21178	20625	9088	5776	5475	8094	8059	14314	16007	6777	809
5- 9	155746	37507	21364	20122	9323	6246	5735	8227	8138	14871	16574	6920	719
10-14	158835	36478	22385	20434	9956	6275	5751	8349	8426	15658	17173	7280	670
15-19	154803	36220	22148	20419	10157	6339	5516	8022	7903	15036	15694	6628	721
20-24	156320	42736	22280	21071	9627	5828	4984	7667	7493	13741	13900	6169	824
25-29	183184	57526	25044	24438	10340	6380	5516	8633	8612	13906	15144	6686	959
30-34	185300	53886	24795	24427	11027	6935	6418	9329	9256	14582	16181	7570	894
35-39	195639	53885	27189	26421	12383	7542	6927	9908	9666	15876	17002	8081	959
40-44	208286	57875	30115	29261	13615	8077	6769	10018	10134	16872	16866	7669	1015
45-49	187168	54685	27270	26438	12467	7276	5748	8458	8871	14877	13811	6350	917
50-54	144132	38708	20975	20174	9988	5987	4690	7098	7115	11826	11410	5539	622
55-59	129959	31187	19468	18322	9368	6013	4625	6764	6618	11189	10527	5304	574
60-64	134888	29399	20936	19502	10227	6518	5215	7393	7032	11992	10738	5416	520
65-69	130321	26988	20798	18955	9970	6392	5045	7404	7035	12300	10126	4711	597
70-74	111626	23555	17818	16624	8268	5460	4223	6057	5901	10979	8450	3707	584
75-79	90280	19679	14839	13319	6928	4206	3346	4848	4453	8916	6446	2778	522
80-84	67947	15480	11397	10099	5181	3133	2506	3514	3207	6536	4496	1963	435
85-89	32466	7636	5638	4841	2396	1436	1062	1612	1467	3335	1965	840	238
90-	11705	2855	2080	1714	825	542	359	578	497	1207	679	267	102

11. KESKIVÄKILUKU IÄN JA SUKUPUOLEN MUKAAN LÄÄNEITTÄIN 1992
MEDELFOKUNMÄNGD EFTER ÅLDER OCH KÖN LÄNSVIS 1992
MEAN POPULATION BY AGE, SEX AND PROVINCE 1992

IKÄ ÅLDER AGE	KOKO MAA HELA LANDET WHOLE COUNTRY	UUDEN- MAAN NYLANDS	TURUN- PORIN ÅBO- B: BORGES	HÄMEEN- TAVAS- TEHUS	KYMMENE	MINKE- LIN S:T MICHELS	POHJOIS- KARJALAN NORRA KARELENS	KUOPIO KUOPIO	KESKI- SUOMEN MELLERS. FINLANDS	VAASAN VASA	OULUN ULEÄ- BORGS	LAPIN LAPP- LANDS	ÄRVE- NANMAA ÅLAND
MOLEMMAT SUKUPUOLET - BÅDA KÖNEN - BOTH SEXES													
YHTEENSÄ TOTALT TOTAL	5041992	1270990	730931	686710	335168	207952	177671	258235	255361	447703	444310	202043	24920
0- 4	321258	85387	43038	41723	18649	11727	11205	16124	16369	29262	32528	13573	1675
5- 9	321499	76913	44233	41445	19360	12807	11875	16904	16933	30848	34334	14393	1456
10-14	324183	74727	45716	41581	20321	12733	11725	17151	17163	32195	34801	14642	1430
15-19	313378	73058	44313	41494	20528	12901	11025	16250	16173	30567	31871	13676	1524
20-24	326142	85854	46589	44078	20651	12552	10513	16204	15975	29365	29465	13188	1711
25-29	375322	112879	51621	50159	21960	13425	11756	18112	17975	29268	32002	14291	1875
30-34	379556	107233	50817	50534	23385	14579	13385	19342	19228	29781	33683	15808	1782
35-39	402238	106280	56089	53864	25987	16065	14765	21003	20099	33174	35955	17042	1916
40-44	430477	114375	62474	60192	28969	17134	14855	21310	21494	35452	35582	16649	1994
45-49	361347	101785	53158	50838	24640	14277	11629	16723	17258	29345	27211	12596	1889
50-54	290378	75049	42401	40422	20732	12348	9727	14491	14662	24146	23469	11579	1356
55-59	252360	59024	37925	34720	18497	11786	9327	13245	13042	22101	20921	10625	1150
60-64	253858	53839	39557	35783	19417	12441	9812	14139	13385	22931	20994	10487	1074
65-69	226613	45789	36178	32385	17170	11120	8823	12725	12203	22061	18265	8776	1119
70-74	175403	36214	28082	25501	13099	8530	6691	9556	9326	17909	13446	6062	989
75-79	136076	28640	22516	19690	10398	6388	5174	7198	6834	14072	9932	4326	910
80-84	95401	21050	16232	14025	7263	4496	3507	4961	4635	9416	6415	2781	622
85-	56509	12899	9996	8278	4147	2647	1880	2800	2610	5812	3441	1551	452
MIEHET - MÄN - MEN													
YHTEENSÄ TOTALT TOTAL	2450162	605208	353544	330137	163914	101592	87882	126483	125771	219968	221860	101545	12261
0- 4	164076	43529	22085	21338	9608	5974	5747	8113	8371	15036	16607	6801	869
5- 9	164369	39358	22537	21133	9922	6518	6107	8587	8718	15767	17603	7384	738
10-14	165645	38418	23301	21213	10337	6435	5973	8775	8755	16536	17729	7413	764
15-19	160520	37269	22461	21276	10453	6642	5608	8361	8414	15724	16414	7108	792
20-24	166382	41800	23890	22502	10832	6568	5455	8341	8379	15443	15403	6908	864
25-29	191665	55568	26517	25734	11559	6959	6142	9416	9254	15328	16750	7497	942
30-34	193972	53739	25966	25982	12238	7592	6924	9966	9935	15191	17397	8166	878
35-39	205156	52073	28512	27295	13493	8473	7844	11067	10420	17124	18917	8997	943
40-44	220590	55747	32125	30602	15170	9018	8059	11323	11293	18468	18790	8974	993
45-49	183815	49912	27292	25753	12831	7396	6185	8677	8853	15215	14116	6590	997
50-54	144546	36309	21147	19955	10568	6238	4951	7293	7424	12144	11880	5895	743
55-59	122918	28203	18464	16502	9125	5767	4664	6441	6449	10889	10439	5392	585
60-64	118355	24573	18410	16143	9115	5850	4587	6671	6296	10903	10186	5078	545
65-69	96181	18696	15393	13407	7227	4777	3777	5387	5182	9650	8139	4038	511
70-74	64951	12807	10450	9050	4845	3153	2512	3548	3503	7098	5143	2433	412
75-79	45274	8838	7573	6350	3446	2117	1737	2347	2377	5076	3486	1542	388
80-84	28261	5661	4937	4013	2141	1408	1079	1516	1466	2975	2001	879	185
85-	13490	2710	2488	1891	1007	711	506	658	685	1405	864	454	114
NAISET - KVINNOR - WOMEN													
YHTEENSÄ TOTALT TOTAL	2591830	665782	377388	356574	171254	106360	89789	131753	129590	227736	222451	100498	12659
0- 4	157182	41858	20954	20386	9041	5753	5458	8011	7998	14226	15922	6772	806
5- 9	157130	37555	21697	20312	9438	6290	5768	8318	8216	15081	16731	7009	718
10-14	158538	36309	22416	20369	9984	6298	5752	8377	8408	15660	17072	7230	667
15-19	152858	35789	21853	20218	10075	6259	5417	7889	7759	14844	15457	6568	732
20-24	159760	44054	22699	21576	9819	5985	5058	7863	7597	13922	14062	6281	847
25-29	183658	57311	25104	24425	10401	6466	5615	8697	8721	13940	15252	6794	933
30-34	185584	53495	24851	24552	11147	6987	6462	9377	9293	14590	16286	7643	904
35-39	197082	54208	27578	26569	12494	7592	6921	9936	9679	16051	17038	8045	973
40-44	209888	58628	30349	29590	13799	8117	6766	9987	10202	16985	16792	7675	1001
45-49	177532	51873	25866	25085	11810	6882	5445	8047	8406	14130	13095	6006	892
50-54	145832	38740	21254	20467	10164	6110	4776	7198	7238	12002	11590	5684	613
55-59	129442	30821	19461	18218	9372	6019	4663	6804	6593	11212	10482	5233	565
60-64	135503	29266	21147	19640	10302	6591	5226	7468	7089	12028	10808	5410	529
65-69	130432	27093	20786	18978	9943	6343	5047	7339	7021	12411	10127	4738	609
70-74	110452	23407	17632	16451	8255	5377	4180	6008	5823	10812	8303	3630	577
75-79	90802	19802	14944	13340	6953	4271	3437	4852	4457	8997	6446	2784	523
80-84	67140	15389	11295	10012	5122	3088	2428	3455	3169	6441	4414	1902	437
85-	43019	10190	7508	6387	3140	1936	1374	2142	1925	4407	2577	1097	338

12. KESKIVÄKILUKU IÄN, SIVILISÄÄDYN, SUKUPUOLEN, KUNTAMUODON JA KIELEN MUKAAN 1992
MEDELFOKMANGD EFTER ÅLDER, CIVILSTÄND, KÖN, KOMMUNTYP OCH SPRÅK 1992
MEAN POPULATION BY AGE, MARITAL STATUS, SEX, TYPE OF MUNICIPALITY AND LANGUAGE 1992

IKÄ ÅLDER AGE	KOKO MAA - HELA LANDET - WHOLE COUNTRY												KAUPUNGIT STÄDER URBAN COMMUNES		MUUT KUNNAT ÖVRIGA KOMMUNER RURAL COMMUNES		
	YHTEENSÄ TOTALT TOTAL			NAIMATTOMAT OGIFTA SINGLE			NAIMISISSA GIFTA MARRIED			LESKET ÄNKL. OCH ÄNKOR WIDOWED		ERONNEET FRÅNSKILDA DIVORCED		MS	M	MS	M
	MS	M	N	M	N	M	N	M	N	M	N	MS	M				
KOKO VÄESTÖ - HELA BEFOLKNINGEN - WHOLE COUNTRY																	
YHTEENSÄ TOTALT TOTAL	5041992	2450162	2591830	1220906	1088529	1033869	1035640	51748	281028	143640	186635	3127364	1489664	1914629	960499		
0	65822	33559	32263	33559	32263	41189	20968	24633	12591		
1-4	255436	130518	124919	130518	124919	153600	78574	101837	51944		
0-4	321258	164076	157182	164076	157182	194788	99542	126470	64534		
5-9	321499	164369	157130	164369	157130	185809	94743	135691	69627		
10-14	324183	165645	158538	165645	158538	188118	95782	136065	79683		
15-19	313378	160520	152858	160323	151729	195	1116	-	1	2	12	187145	94983	126233	65537		
20-24	326142	166382	159760	155066	135492	10866	22890	13	49	438	1330	216212	106870	109930	59513		
25-29	375322	191665	183658	131063	96704	56301	79275	52	253	4249	7427	255794	128651	119529	63014		
30-34	379556	193972	185584	83594	55297	99118	114791	155	764	11106	14732	243818	123449	135738	70523		
35-39	402238	205156	197082	59257	37452	126736	135130	393	1873	18771	22628	251333	125473	150905	79683		
40-44	430477	220590	209888	43812	27178	148936	148299	908	4159	26934	30252	270619	134783	159859	85807		
45-49	361347	183815	177532	26191	17697	131041	126129	1364	6179	25219	27528	232234	115334	129113	68481		
50-54	290378	144546	145832	18248	13536	105423	101672	1901	9299	18974	21326	182122	88415	108256	56131		
55-59	252360	122918	129442	15121	12490	91153	85706	2842	14714	13802	16533	154383	72846	97977	50073		
60-64	253858	118355	135503	13830	13569	89124	81646	4762	26191	10640	14097	152453	68160	101405	50196		
65-69	226613	96181	130432	9548	14201	73000	64864	6841	40132	6793	11236	134653	54459	91960	41723		
70-74	175403	64951	110452	4957	12436	48791	40896	7739	49179	3465	7942	104798	37078	70605	27873		
75-79	136076	45274	90802	3022	11253	31193	21661	9123	52041	1937	5848	81960	25905	54116	19369		
80-84	95401	28261	67140	1869	9417	16558	9346	8886	44620	949	3758	57567	15883	37834	12378		
85-	56509	13490	43019	917	7232	5436	2223	6774	31577	364	1988	33561	7312	22948	6179		
SUOMENKIELISET - FINNSPRÅKIGA - FINNISH-SPEAKING POPULATION																	
YHTEENSÄ TOTALT TOTAL	4703924	2282950	2420975	1145971	1020848	954008	963730	47084	259503	135887	176895	2920429	1388653	1783495	894297		
0	61606	31388	30218	31388	30218	38646	19668	22960	11721		
1-4	239146	122148	116999	122148	116999	144236	73772	94910	48376		
0-4	300752	153536	147217	153536	147217	182882	93439	117870	60097		
5-9	301923	154201	147723	154201	147723	174696	88965	127228	65236		
10-14	304701	155558	149143	155558	149143	177160	90150	127541	65408		
15-19	294230	150640	143591	150476	142556	163	1023	-	1	1	11	176142	89351	118089	61289		
20-24	304355	155160	149195	145053	126838	9701	21046	5	44	402	1267	202214	99793	102141	55367		
25-29	350401	178582	171820	122961	90831	51624	73689	37	235	3960	7065	238920	119792	111481	58790		
30-34	355605	181433	174172	78881	52074	91918	107331	139	726	10496	14042	228367	115291	127239	66143		
35-39	377944	192473	185472	56120	35322	118100	126712	370	1779	17884	21659	236466	117712	141479	74761		
40-44	404624	206806	197818	41478	25668	138788	139304	852	3968	25689	28879	254842	126442	149782	80364		
45-49	336576	170504	166072	24600	16620	120841	117564	1276	5838	23788	26050	216762	107134	119814	63370		
50-54	271467	134695	136773	17209	12780	97791	94990	1780	8829	17915	20174	170371	82404	101097	52291		
55-59	236318	114900	121418	14297	11775	84862	79983	2656	13967	13085	15694	144681	68066	91637	46834		
60-64	236950	110068	126883	13051	12833	82487	75883	4426	24738	10104	13429	142433	63397	94518	46671		
65-69	209485	88343	121142	8856	13240	66796	59630	6317	37624	6374	10649	124504	50004	84981	38339		
70-74	160181	58600	101582	4518	11450	43847	37096	7020	45621	3216	7415	95459	33314	64722	25286		
75-79	123182	40530	82652	2718	10186	27770	19344	8265	47744	1778	5379	74025	23133	49157	17397		
80-84	85498	25075	60423	1669	8373	14588	8210	7949	40399	870	3441	51254	13945	34245	11030		
85-	49735	11852	37883	794	6222	4735	1928	5995	27991	328	1743	29256	6325	20479	5528		
RUOTSINKIELISET - SVENSKSPRÅKIGA - SWEDISH-SPEAKING POPULATION																	
YHTEENSÄ TOTALT TOTAL	296639	144350	152289	65787	60787	67709	62073	4513	20913	6342	8516	173857	82601	122782	61750		
0	3643	1868	1775	1868	1775	2105	1071	1538	798		
1-4	14271	7332	6939	7332	6939	7778	3998	6493	3334		
0-4	17914	9200	8714	9200	8714	9883	5069	8031	4132		
5-9	16782	8693	8089	8693	8089	8956	4631	7826	4063		
10-14	17058	8868	8190	8868	8190	9076	4674	7982	4195		
15-19	17055	8753	8302	8752	8278	1	25	-	-	-	-	9381	4766	7674	3987		
20-24	17854	9087	8767	8723	7859	357	885	-	1	8	23	10841	5349	7013	3739		
25-29	18503	9437	9067	6887	5280	2438	3547	1	6	112	234	11492	5726	7012	3711		
30-34	17747	9095	8652	3974	2891	4762	5288	4	17	356	457	10413	5293	7335	3803		
35-39	19639	10121	9518	2833	1961	6631	6758	16	69	642	730	11109	5673	8530	4449		
40-44	22237	11644	10593	2145	1414	8482	7829	47	165	972	1185	12863	6616	9374	5028		
45-49	22485	11861	10624	1492	1028	9068	7924	78	313	1224	1359	13663	7051	8822	4810		
50-54	17434	9011	8424	988	719	6940	6223	116	436	967	1046	10609	5377	6826	3634		
55-59	15068	7466	7602	783	687	5836	5437	180	712	668	767	8940	4354	6129	3113		
60-64	16309	7944	8366	754	712	6361	5605	329	1410	500	640	9586	4520	6724	3424		
65-69	16706	7607	9099	669	942	6026	5134	513	2451	399	573	9849	4292	6857	3315		
70-74	14898	6197	8701	426	969	4831	3736	706	3481	235	516	9113	3656	5785	2541		
75-79	12643	4652	7992	295	1049	3361	2282	843	4205	153	456	7747	2702	4896	1950		
80-84	9708	3124	6585	193	1026	1934	1118	920	4139	77	302	6169	1898	3540	1226		
85-	6603	1594	5009	115	983	684	285	763	3510	33	231	4173	958	2430	637		

13. VÄESTÖN KESKI-IKÄ LÄÄNEITTÄIN 1992
 BEFOLKNINGENS MEDELÅLDER LÄNSVIS 1992
 POPULATION BY MEAN AGE AND PROVINCE 1992

SUKUP. KÖN SEX	KOKO MAA HELA LANDET WHOLE COUNTRY	LÄÄNI - LÄN - PROVINCE											
		UUDEN- MAAN	TURUN- PORIN	HÄMEEN	KYMEN	MIKKELIN	POHJOIS- KARJALAN	KUOPION	KESKI- SUOMEN	VAASAN	OULUN	LAPIN	AHVE- NANMAA
		NYLANDS	ÅBO- B:BOG	TAVAS- TEHUS	KYM- MENE	S:T- MICHELS	NORRA KARELENS	KUOPIO	MELLERSTA FINLANDS	VASA	ULEÄ- BORGS	LAPP- LANDS	ÅLAND
YHT.-TOTALT-TOTAL	37.8	36.8	39.1	38.6	39.6	39.6	38.2	38.1	37.8	37.9	35.3	36.3	38.8
MIEHET-MÄN-MALES	35.9	34.9	37.1	36.4	37.6	37.7	36.5	36.2	36.0	36.1	34.0	35.2	37.2
NAISET-KVINNOR- FEMALES	39.6	38.5	40.9	40.6	41.6	41.4	40.0	39.8	39.4	39.7	36.7	37.4	40.4

14. NAISIA 1000 MIESTÄ KOHTI IÄN MUKAAN LÄÄNEITTÄIN 31.12.1992
 KVINNOR PÅ 1000 MÄN EFTER ÅLDER LÄNSVIS 31.12.1992
 WOMEN PER 1000 MEN BY AGE AND PROVINCE 31.12.1992

IKÄ ÅLDER AGE	KOKO MAA HELA LANDET WHOLE COUNTRY	LÄÄNI - LÄN - PROVINCE											
		UUDEN- MAAN	TURUN- PORIN	HÄMEEN	KYMEN	MIKKELIN	POHJOIS- KARJALAN	KUOPION	KESKI- SUOMEN	VAASAN	OULUN	LAPIN	AHVE- NANMAA
		NYLANDS	ÅBO- BJÖRN.	TAVAS- TEHUS	KYM- MENE	S:T- MICHELS	NORRA KARELENS	KUOPIO	MELLERSTA FINLANDS	VASA	ULEÄ- BORGS	LAPP- LANDS	ÅLAND
YHTEENSÄ TOTALT TOTAL	1057	1099	1067	1079	1044	1047	1022	1042	1030	1035	1003	989	1030
0- 4	958	960	950	953	936	962	948	996	953	951	964	988	917
5- 9	957	958	959	961	950	967	949	966	948	953	952	955	982
10-14	956	942	960	962	970	973	957	950	961	946	963	974	850
15-19	954	961	975	955	963	951	969	944	927	943	941	926	942
20-24	958	1047	954	953	911	903	928	942	905	903	919	901	961
25-29	959	1036	945	952	898	931	910	929	937	906	903	912	1004
30-34	957	995	956	943	910	924	947	939	936	964	937	927	996
35-39	962	1034	970	976	927	900	890	902	934	941	903	904	1039
40-44	952	1054	949	969	911	897	832	883	900	916	894	853	1040
45-49	964	1043	943	968	922	932	873	921	945	927	929	908	897
50-54	1008	1065	1003	1022	958	976	972	991	974	987	975	964	814
55-59	1051	1091	1050	1098	1024	1052	987	1049	1025	1025	1007	967	988
60-64	1140	1185	1141	1213	1130	1113	1139	1113	1118	1106	1051	1079	939
65-69	1334	1419	1332	1397	1346	1308	1318	1344	1336	1265	1230	1141	1159
70-74	1695	1816	1682	1800	1693	1699	1669	1684	1663	1528	1623	1495	1449
75-79	2011	2265	1974	2129	2024	2026	1951	2079	1876	1755	1844	1781	1359
80-84	2378	2688	2288	2495	2411	2225	2325	2307	2151	2173	2208	2196	2164
85-89	3004	3441	2877	3158	2980	2484	2648	3076	2682	3002	2860	2366	2705
90-	3813	4815	3728	4014	3571	3497	2943	3828	3146	3603	3264	2472	4250

15. KUNNAT ASUKASMÄÄRÄRYHMITÄIN LÄÄNEITTÄIN 31.12.1992
 KOMMUNER GRUPPERADE EFTER INVÄNARANTAL LÄNSVIS 31.12.1992
 MUNICIPALITIES GROUPED BY NUMBER OF INHABITANTS BY PROVINCE 31.12.1992

RYHMÄ GRUPP GROUP	KOKO MAA HELA LANDET WHOLE COUNTRY	LÄÄNI - LÄN - PROVINCE											ASUKKAITA YHTEENSÄ INVÄNARE TOTALT INHABITANTS TOTAL	
		UUDEN- MAAN	TURUN- PORIN	HÄMEEN	KYMEN	MIKKELIN	POHJOIS- KARJALAN	KUOPION	KESKI- SUOMEN	VAASAN	OULUN	LAPIN		AHVE- NANMAA
		NYLANDS	ÅBO- B:BOG	TAVAS- TEHUS	KYM- MENE	S:T- MICHELS	NORRA KARELENS	KUOPIO	MELLERSTA FINLANDS	VASA	ULEÄ- BORGS	LAPP- LANDS		ÅLAND
YHTEENSÄ TOTALT TOTAL	460	39	95	48	27	29	19	24	32	57	51	23	16	5054982
- 499	8	-	2	-	-	-	-	-	-	-	-	-	6	2556
500 - 999	14	-	5	-	2	-	1	-	-	-	2	-	4	11020
1 000 - 1 999	60	5	21	3	2	5	-	-	8	6	4	3	3	94608
2 000 - 2 999	54	1	16	8	2	4	2	3	3	5	7	2	1	134032
3 000 - 3 999	58	5	12	4	1	2	3	5	5	10	10	-	1	200480
4 000 - 4 999	34	3	4	3	3	2	-	4	1	7	4	3	-	150625
5 000 - 5 999	34	2	2	4	4	4	2	1	3	5	4	3	-	186703
6 000 - 6 999	28	-	7	4	1	4	-	2	3	2	2	3	-	177375
7 000 - 7 999	19	-	1	2	1	2	4	1	-	5	2	1	-	143232
8 000 - 8 999	24	3	5	4	1	1	-	2	2	2	4	-	-	204037
9 000 - 9 999	16	1	7	2	-	-	1	-	-	3	1	1	-	151541
10 000 - 11 999	25	2	1	1	3	1	4	2	1	4	3	2	1	277788
12 000 - 14 999	20	2	5	1	1	1	-	-	3	2	4	1	-	265430
15 000 - 19 999	19	3	2	4	1	1	1	1	1	3	2	-	-	328982
20 000 - 29 999	24	7	3	5	1	1	-	2	1	1	-	3	-	592096
30 000 - 49 999	10	2	-	1	2	1	1	-	-	1	1	1	-	370115
50 000 - 69 999	4	-	-	-	2	-	-	-	1	1	-	-	-	233813
70 000 - 99 999	3	-	1	1	-	-	-	-	-	-	-	-	-	252455
100 000 -	6	3	1	1	-	-	-	-	-	-	1	-	-	1278094

16. VÄESTÖ SYNTYMÄPAIKAN MUKAAN LÄÄNEITTÄIN 31.12.1992
 FOLKMÄNGD EFTER FÖDELSEORT LÄNSVIS 31.12.1992
 POPULATION BY BIRTH-PLACE AND PROVINCE 31.12.1992

SYNTYMÄPAIKKA FÖDELSEORT BIRTH-PLACE	KOKO MAA HELA LANDET WHOLE COUNTRY	ASUINLÄÄNI - BONINGSLÄN - PROVINCE OF RESIDENCE											
		UUDEN- MAAN NYLANDS	TURUN- PORIN ÅBO B: BORGES	HÄMEEN TAVASTE- HUS	KYMEN KYMMENE	MIKKELIN S: T MICHELS	POHJOIS- KARJALAN NORRA KARELENS	KUOPIO KUOPIO	KESKI- SUOMEN MELL. FINLANDS	VAASAN VASA	OULUN ULEÅ- BORGS	LAPIN LAPP- LANDS	AHVE- NANMAA ÅLAND
YHTEENSÄ - TOTALT - TOTAL	5054982	1277932	731786	688200	335037	207967	177893	258662	255989	448384	445706	202433	24993
SUOMI - FINLAND	4969402	1243864	721619	679465	331400	206057	176264	256467	252668	440745	439640	197894	23319
ASUINKUNTA - BONINGSKOMMUN MUNICIP. OF RESIDENCE	2306413	444966	335526	280716	162880	99086	94083	136168	115200	262756	251632	112465	10935
MUU KUNTA - ANNAN KOMMUN OTHER MUNICIPALITY LÄÄNI - LÄN - PROVINCE:	2662989	798898	386093	398749	168520	106971	82181	120299	137468	177989	188008	85429	12384
UUDENMAAN - NYLANDS	848609	725246	24036	39123	13835	7575	4975	6696	7676	8046	6820	2929	1652
TURUN JA PORIN - ÅBO OCH BJÖRNEBORGS	709889	64184	565172	47822	5831	2776	1558	2515	4628	7526	4153	2264	1460
HÄMEEN - TAVASTEHUS	583761	79919	30181	430694	8920	5594	2353	3384	9626	5996	4504	2434	156
KYMEN - KYMMENE	338973	50339	7975	17562	239199	8309	3047	2972	3786	2095	2364	1249	76
MIKKELIN - S: T MICHELS	254945	41436	6014	17498	16141	146158	4311	11223	7345	1473	2216	1091	39
POHJOIS-KARJALAN - NORRA KARELENS	233819	43690	5910	12530	8756	5579	139992	7148	3451	1393	3834	1503	33
KUOPIO - KUOPIO	308744	45910	7459	13484	6776	10489	6079	198045	8065	2143	7965	2286	43
KESKI-SUOMEN - MELLERSTA FINLANDS	269047	34154	8031	20586	4179	5146	1549	4467	180143	5273	3899	1565	55
VAASAN - VASA	505727	44652	19106	22528	3242	2213	1318	2365	8596	387920	9040	3591	1156
OULUN - ULEÅBORGS	514542	49627	16047	19895	5419	3593	3571	7954	7587	10889	373846	16016	98
LAPIN - LAPPLANDS	221305	19121	6161	7445	2107	1296	1085	1885	2462	3148	16060	160481	54
AHVENANMAAN MAAKUNTA - LANDSKAPET ÅLAND	19926	678	481	64	15	11	6	9	17	193	12	9	18431
LUOVUTETUT ALUEET AVTRÄDDA OMRÅDEN CEDED TERRITORIES	160115	44908	25046	30234	16980	7318	6420	7804	9286	4650	4927	2476	66
ULKOMAA - UTLANDET FOREIGN COUNTRY	85577	34068	10167	8733	3637	1910	1629	2195	3321	7639	6066	4538	1674
TUNTEMATON - OKÄND UNKNOWN	3	-	-	2	-	-	-	-	-	-	-	1	-
		% ASUINLÄÄNIN VÄESTÖSTÄ - % AV FOLKMÄNGDEN I BONINGSLÄN - % OF THE POPULATION IN PROVINCE OF RESIDENCE											
SYNTYNYT ASUINLÄÄNISSÄÄN FÖDD I BONINGSLÄN BORN IN PROVINCE OF RESID.	70,5	56,8	77,2	62,6	71,4	70,3	78,7	76,6	70,4	86,5	83,9	79,3	73,7
SYNTYNYT ASUINKUNNASSAAN FÖDD I BONINGSKOMMUN BORN IN MUNICIPAL. OF RESID.	45,6	34,8	45,9	40,8	48,6	47,6	52,9	52,6	45,0	58,6	56,5	55,6	43,8
		% LÄÄNISSÄ SYNTYNEISTÄ - % AV FÖDDA I FÖDELSELÄN - % OF THE POPULATION BORN IN PROVINCE											
ASU SYNNYINLÄÄNISSÄÄN LEVER I FÖDELSELÄN LIVS IN NATIVE PROVINCE	74,1	85,5	79,6	73,8	70,6	57,3	59,9	64,1	67,0	76,7	72,7	72,5	92,5

17. VÄESTÖ SYNTYMÄMAAN, IÄN JA SUKUPUOLEN MUKAAN 31.12.1992
FOLKÄNGD EFTER FÖDELSELÄND, ÅLDER OCH KÖN 31.12.1992
POPULATION BY COUNTRY OF BIRTH, AGE AND SEX 31.12.1992

SYNTYMÄMAA FÖDELSELÄND COUNTRY OF BIRTH	MOLEMMAT SUKUPUOLET - BÅDA KÖNEN - BOTH SEXES						MIEHET - MÄN - MALES					
	YHTEENSÄ SUMMA TOTAL	IKÄ - ÅLDER - AGE					YHT. SUMMA TOTAL	IKÄ - ÅLDER - AGE				
		0-14	15-24	25-44	45-64	65-		0-14	15-24	25-44	45-64	65-
KAIKKIAAN - SAMTLIGA - ALL	5054982	968280	636529	1579690	1175232	695251	2457282	494804	325406	807081	579085	250906
SUOMI - FINLAND	4969402	948710	618213	1549693	1165092	687694	2413681	484706	315935	790705	573714	248621
MUUT MAAT - ÖVR. LÄNDER - OTH. COUNTR.	85580	19570	18316	29997	10140	7557	43601	10098	9471	16376	5371	2285
EUROOPPA - EUROPA - EUROPE	40511	12751	11571	11479	3720	990	21702	6605	5851	6523	2300	423
RUOTSI - SVERIGE - SWEDEN	25588	9769	9451	4726	1242	400	13000	5064	4782	2353	652	149
NORJA - NORGE - NORWAY	855	261	87	240	181	86	409	130	38	123	94	24
TANSKA - DANMARK - DENMARK	533	91	81	200	103	58	306	54	40	113	70	29
ISLANTI - ISLAND - ICELAND	90	19	17	42	11	1	47	9	8	23	7	-
ALANKOM. - NEDERL. - NETHERLANDS	398	60	36	193	81	28	297	25	25	162	66	19
BELGIA - BELGIEN - BELGIUM	123	27	14	54	22	6	60	13	7	28	10	2
BULGARIA - BULGARIEN	394	44	46	245	52	7	233	20	25	148	36	4
ESPANJA - SPANIEN - SPAIN	542	129	90	242	76	5	354	67	38	179	66	4
IRLANTI - IRLAND - IRELAND	98	11	12	61	14	-	68	2	8	45	13	-
ISO-BRIT. - STORBRIT. - UNITED KINGDOM	1865	293	244	943	327	58	1225	150	118	682	245	30
ITALIA - ITALIEN - ITALY	553	85	51	278	112	27	418	43	31	236	91	17
ITÄVALTA - ÖSTERRIKE - AUSTRIA	250	46	36	88	71	9	148	20	18	58	49	3
JUGOSLAVIA - JUGOSLAVIEN - YUGOSLAVIA	519	121	78	254	58	8	338	54	53	183	44	4
KREIKKA - GREKLAND - GREECE	362	63	30	231	33	5	312	41	20	215	32	4
PORTUGALI - PORTUGAL	99	12	13	62	12	-	65	6	9	42	8	-
PUOLA - POLEN - POLAND	1118	131	90	623	234	40	521	67	40	265	138	11
RANSKA - FRANKRIKE - FRANCE	589	101	62	306	95	25	341	55	31	189	53	13
ROMANIA - RUMANIEN	325	50	43	185	40	7	198	21	25	123	26	3
SAKSA - TYSKLAND - GERMANY	2589	515	463	933	543	135	1554	285	241	582	381	65
SVEITSI - SCHWEIZ - SWITZERLAND	444	112	72	179	65	16	248	51	38	119	35	5
TSEKKOSLOVAKIA - TJEKOSL. - CZECHOSL.	293	54	31	133	65	10	150	37	12	63	33	5
UNKARI - UNGERN - HUNGARY	613	63	83	310	133	24	330	36	41	149	85	19
VENÄJÄ - RYSSLAND - RUSSIA *)	50	17	1	10	5	17	17	6	1	4	2	4
VIRO - ESTLAND - ESTONIA *)	2105	635	430	894	130	16	999	326	195	415	55	8
MUU EUROOPPA - ÖVR. EUROPA - OTHER EUROPE	116	42	10	47	15	2	64	23	7	24	9	1
AASIA - ASIEN - ASIA	9636	1942	1732	5137	718	107	5662	1002	948	3180	478	54
BANGLADESH	241	28	51	160	2	-	190	8	37	143	2	-
FILIPPIINIT - FILIPPIN. - PHILIPPINES	441	59	68	282	32	-	88	29	13	36	10	-
INDONESIA	60	18	6	26	8	2	33	7	4	15	5	2
INTIA - INDIEN - INDIA	647	141	94	326	77	9	438	76	48	249	62	3
IRAK - IRAQ	606	177	94	289	42	4	376	93	49	200	31	3
IRAN	928	214	111	524	69	10	610	125	66	369	45	5
ISRAEL	407	93	62	226	25	1	286	43	35	188	19	1
JAPANI - JAPAN	425	62	56	216	78	13	242	31	32	119	56	4
JORDANIA - JORDANIEN - JORDAN	86	10	11	61	4	-	75	3	8	60	4	-
KAMPUTSEA	69	17	7	34	7	4	35	8	4	16	6	1
KIINA - KINA - CHINA	945	107	85	673	54	26	541	57	40	398	29	17
KOREA	65	11	11	38	5	-	25	4	4	14	3	-
KYPROS - CYPERN - CYPRUS	53	10	7	29	7	-	41	5	5	26	5	-
LIBANON - LEBANON	206	36	46	100	23	1	151	23	30	76	21	1
MALESIA - MALAYSIA	186	58	22	100	6	-	117	31	15	67	4	-
PAKISTAN	199	29	31	108	30	1	159	15	24	93	26	1
SRI LANKA	186	61	18	94	12	1	90	17	9	57	6	1
SYRIA - SYRIEN - SYRIAN ARAB REPUBLIC	87	16	7	55	9	-	64	9	3	45	7	-
THAIMAA - THAILAND	681	217	139	309	15	1	159	111	23	20	5	-
TURKKI - TURKIET - TURKEY	977	98	237	583	55	4	822	55	195	521	48	3
VIETNAM	1950	400	534	839	147	30	1008	206	286	429	75	12
MUU AASIA - ÖVRIGA ASIEN - OTHER ASIA	191	80	35	65	11	-	112	46	18	39	9	-
AFRIKKA - AFRIKA - AFRICA	4759	712	1050	2763	207	27	3650	373	772	2321	170	14
ALGERIA - ALGERIET	305	7	23	249	24	2	284	3	19	237	23	2
EGYPTI - EGYPTEN - EGYPT	274	8	14	215	34	3	242	4	11	194	30	3
ETELÄ-AFRIKKA - SYDAFRICA - SOUTH AFRICA	121	17	27	51	16	10	55	5	13	22	10	5
ETIOPIA - ETIOPIEN - ETHIOPIA	420	119	112	173	16	-	261	53	74	121	13	-
GAMBIA	104	-	20	84	-	-	96	-	20	76	-	-
GHANA	148	12	13	117	6	-	121	8	4	103	6	-
KENIA - KENYA	106	29	16	59	2	-	58	12	6	38	2	-
MAROKKO - MAROCKO - MOROCCO	678	10	116	525	26	1	639	6	109	500	24	-
NIGERIA	161	11	26	115	9	-	139	6	19	105	9	-
SAMBIA - ZAMBIA	54	13	11	30	-	-	29	6	4	19	-	-
SOMALIA	1693	401	583	680	27	2	1206	229	435	526	16	-
TANSANIA	100	16	20	59	5	-	63	8	10	40	5	-
TUNISIA - TUNISIEN	212	9	18	174	10	1	196	3	16	166	10	1
MUU AFRIKKA - ÖVR. AFRIKA - OTHER AFRICA	383	60	51	232	32	8	261	30	32	174	22	3
AMERIikka - AMERIKA - AMERICA	4822	869	692	1721	596	944	2420	444	370	956	317	333
ARGENTIINA - ARGENTINA	109	7	16	55	24	7	62	4	8	39	9	2
BRASILIA - BRASILIEN - BRAZIL	194	46	33	91	20	4	84	24	16	32	11	1
CHILE	169	5	29	98	35	2	86	2	11	53	19	1
KANADA - CANADA	1000	185	165	348	175	127	488	90	84	193	77	44
KOLUMBIA - COLOMBIA	176	123	12	29	11	1	92	64	4	18	6	-
MEKSIKO - MEXICO	78	19	14	40	5	-	42	12	6	22	2	-
PERU	128	17	18	81	10	2	56	9	9	34	4	-
USA	2652	388	373	821	273	797	1319	192	216	467	161	283
MUU AMERIikka - ÖVR. AMERIKA - OTH. AMERICA	316	79	32	158	43	4	191	47	16	98	28	2
OSEANIA - OCEANIEN - OCEANIA	526	129	177	183	33	4	271	63	83	101	22	2
AUSTRALIA - AUSTRALIEN	471	117	171	150	30	3	243	60	81	82	19	1
MUU OSEANIA - ÖVR. OCEANIEN - OTH. OCEANIA	55	12	6	33	3	1	28	3	2	19	3	1
ENT. NL - F. SOVJETUNIONEN - FORMER USSR *)18684	3048	1922	7300	3381	3033	7079	1555	834	2532	1327	831	
ULKOMAA TUNTEMATON - UTLANDET OKÄNT FOREIGN COUNTRY UNKNOWN	6620	108	1170	1411	1481	2450	2803	49	611	762	754	627
TUNTEMATON - OKÄNT - UNKNOWN	22	11	2	3	4	2	14	7	2	1	3	1

*) Ennen NL hajaamista maahan muuttaneiden synnyinmaa edelleen Neuvostoliitto. - Personer som flyttat till Finland före upplösningen av Sovjetunionen har fortfarande Sovjetunionen som fosterland. - The country of birth of those who immigrated to Finland prior to the dissolution of Soviet Union is still the Soviet Union.

18. VKESTÖ SYNTYMÄMAAN MUKAAN LÄÄNEITTÄIN 31.12.1992
 FOLKÄNGD EFTER FÖDELSELAND LÄNSVIS 31.12.1992
 POPULATION BY COUNTRY OF BIRTH AND PROVINCE 31.12.1992

SYNTYMÄMAA FÖDELSELAND COUNTRY OF BIRTH	YHTEENSÄ TOTALT	LÄÄNI - LÄN - PROVINCE												
		UUDEN- MAAN NYLANDS	TURUN- PORIN ÅBO- B:BOGGS	HÄMEEN- TAVASTE- HUS	KYMMENE KYMENE	MIKKELIN S:T MICHELS	POHJOIS- KARJALAN NORRA KARELENS	KUOPIO KUOPIO	KESKI- SUOMEN MELL. FINLANDS	VAASAN VASA	OULUN- ULEA- BORGS	LAPIN LAPP- LANDS	AHVE- NANMAA ÅLAND	
YHTEENSÄ - TOTAL	5054982	1277932	731786	688200	335037	207967	177893	258662	255989	448384	445706	202433	249933	
SUOMI - FINLAND	4969402	1243864	721619	679465	331400	206057	176264	256467	252668	440745	439640	197894	23319	
MUUT MAAT - OTHER COUNTRIES	85580	34068	10167	8735	3637	1910	1629	2195	3321	7639	6066	4539	1674	
EUROOPPA - EUROPE	40511	13034	4760	4027	1240	793	661	954	1654	4638	3971	3508	1271	
RUOTSI - SWEDEN	25588	5332	3091	2389	605	395	384	609	1261	3950	3411	3076	1085	
NORJA - NORWAY	855	318	88	62	14	3	10	14	6	68	49	181	42	
TANSKA - DENMARK	533	279	59	63	16	4	3	9	9	50	12	7	22	
ISLANTI - ICELAND	90	51	9	7	-	1	1	1	-	4	4	1	11	
ALANKOMAAT - NETHERLANDS	398	209	42	35	37	5	8	7	11	9	19	11	5	
BELGIA - BELGIUM	123	69	18	8	5	2	-	1	3	4	6	6	1	
BULGARIA	394	222	35	36	20	9	2	7	10	27	17	5	4	
ESPANJA - SPAIN	542	334	51	59	24	10	7	8	11	13	17	8	-	
IRLANTI - IRELAND	98	56	8	12	6	-	1	4	3	3	3	2	-	
ISO-BRIT. - UNITED KINGDOM	1865	1042	180	223	65	37	21	59	67	63	53	22	33	
ITALIA - ITALY	553	319	59	40	28	7	11	19	12	16	28	13	1	
ITÄVALTA - AUSTRIA	250	138	17	29	15	9	5	5	5	13	8	6	-	
JUGOSLAVIA - YUGOSLAVIA	519	150	77	18	6	96	57	11	6	68	21	1	8	
KREIKKA - GREECE	362	215	45	33	19	5	8	5	7	14	8	1	2	
PORTUGALI - PORTUGAL	99	43	16	13	4	3	1	2	6	4	5	1	1	
PUOLA - POLAND	1118	526	107	121	54	41	18	36	31	92	55	25	12	
RANSKA - FRANCE	589	361	64	49	15	4	2	14	13	6	15	44	2	
ROMANIA	325	118	82	10	57	13	11	5	9	8	7	4	1	
SAKSA - GERMANY	2589	1238	288	339	125	68	55	84	97	91	114	65	25	
SVEITSI - SWITZERLAND	444	235	36	47	12	13	12	21	13	17	25	7	6	
TSEKKOSLOVAKIA - CZECHOSL.	293	134	21	35	24	10	10	3	17	27	12	-	-	
UNKARI - HUNGARY	613	314	50	79	37	13	18	6	11	43	29	10	3	
VENÄJÄ - RUSSIA *)	50	21	8	6	-	-	2	4	3	4	1	1	-	
VIRO - ESTONIA *)	2105	1225	303	302	50	45	14	17	40	44	52	7	6	
MUU EUROOPPA - OTHER EUROPE	116	85	6	12	2	-	-	3	3	-	-	4	1	
AASIA - ASIA	9636	5338	1102	980	194	111	138	139	329	626	438	183	58	
BANGLADESH	241	150	23	13	-	5	5	2	11	11	20	-	1	
FILIPPIINIT - PHILIPPINES	441	264	42	40	17	8	8	7	19	17	8	5	6	
INDONESIA	60	40	1	4	-	-	1	1	-	6	3	4	-	
INTIA - INDIA	647	389	52	71	15	4	7	13	5	55	15	20	1	
IRAK - IRAQ	606	201	92	133	2	30	-	33	5	8	100	2	-	
IRAN	928	283	202	76	11	3	2	1	167	131	16	4	32	
ISRAEL	407	234	35	44	15	6	4	14	13	17	14	9	2	
JAPANI - JAPAN	425	285	39	43	15	5	2	4	7	13	6	5	1	
JORDANIA - JORDAN	86	53	4	5	4	4	4	2	5	-	3	2	-	
KAMPUTSEA	69	49	11	7	-	-	1	-	-	1	-	-	-	
KIINA - CHINA	945	617	105	54	12	11	14	16	28	28	52	8	-	
KOREA	65	41	5	6	2	2	1	-	2	2	3	-	1	
KYPROS - CYPRUS	53	28	6	5	1	-	-	1	-	4	7	1	-	
LIBANON - LEBANON	206	134	19	14	5	5	9	5	-	7	8	-	-	
MALESIA - MALAYSIA	186	114	27	24	4	-	2	-	1	8	5	1	-	
PAKISTAN	199	138	12	15	-	8	3	-	11	6	2	1	3	
SRI LANKA	186	104	19	16	10	4	1	7	9	6	5	5	-	
SYRIA - SYRIAN ARAB REP.	87	50	3	13	8	-	1	2	-	4	5	1	-	
THAIMAA - THAILAND	681	384	69	73	21	9	6	12	28	55	13	4	7	
TURKKI - TURKEY	977	588	106	129	43	5	7	12	16	34	30	5	2	
VIETNAM	1950	1087	210	173	7	-	48	-	-	206	117	101	1	
MUU AASIA - OTHER ASIA	191	105	20	22	2	2	12	7	2	7	6	5	1	
AFRIKKA - AFRICA	4759	2697	489	434	243	74	110	196	112	153	144	86	21	
ALGERIA	305	170	25	44	14	2	4	5	12	9	10	10	-	
EGYPTI - EGYPT	274	204	22	13	6	2	2	6	6	3	8	2	-	
ETELÄ-AFRIKKA - S. AFRICA	121	58	10	17	8	1	2	5	7	4	4	3	2	
ETIOPIA - ETHIOPIA	420	195	44	34	23	15	18	23	13	25	25	5	-	
GAMBIA	104	50	7	14	5	3	2	3	9	6	5	-	-	
GHANA	148	97	27	14	2	2	2	-	2	-	1	1	-	
KENIA - KENYA	106	49	15	21	4	2	1	2	2	7	1	-	2	
MAROKKO - MOROCCO	678	380	60	62	17	9	14	27	28	22	34	19	6	
NIGERIA	161	93	28	15	1	-	2	-	12	3	3	3	1	
SAMBIA - ZAMBIA	54	31	3	1	-	-	4	1	2	7	4	1	-	
SOMALIA	1693	928	179	137	142	30	53	95	7	44	40	38	-	
TANSANIA	100	51	9	9	6	1	2	14	2	1	-	-	3	
TUNISIA	212	146	17	19	3	2	-	3	5	11	1	1	4	
MUU AFRIKKA - OTHER AFRICA	383	245	43	34	12	5	4	12	5	10	7	3	3	
AMERIikka - AMERICA	4822	2355	494	442	154	65	59	102	207	583	197	70	94	
ARGENTIINA - ARGENTINA	109	77	16	4	1	-	-	2	3	2	1	3	-	
BRASILIA - BRAZIL	194	123	13	7	13	3	1	2	15	6	5	1	5	
CHILE	169	117	18	11	8	-	1	7	-	3	2	1	1	
KANADA - CANADA	1000	346	111	143	39	19	21	27	66	159	50	16	3	
KOLUMBIA - COLOMBIA	176	95	18	13	4	-	3	1	7	24	4	3	4	
MEKSIKO - MEXICO	78	48	10	8	4	1	1	1	-	-	4	1	-	
PERU	128	89	5	14	1	2	-	1	7	4	3	1	1	
USA	2652	1279	262	214	76	37	27	51	98	367	124	42	75	
MUU AMERIikka - OTH. AMERICA	316	181	41	28	8	3	5	10	11	18	4	2	5	
OSEANIA - OCEANIA	526	226	58	83	18	16	11	17	17	30	31	13	6	
AUSTRALIA	471	201	49	79	17	16	10	16	14	27	28	10	4	
MUU OSEANIA - OTH. OCEANIA	55	25	9	4	1	-	1	1	3	3	3	3	2	
ENT. NL - FORMER USSR *)	18684	8479	2352	2054	1506	698	500	629	681	767	721	282	15	
ULKOMAA TUNTEMATON - FOREIGN COUNTRY UNKNOWN	6620	1925	911	713	282	153	149	158	320	841	563	396	209	
TUNTEMATON - UNKNOWN	22	14	1	2	-	-	1	-	1	1	1	1	-	

*) Ennen NL hajoamista maahan muuttaneiden synnyinmaa edelleen Neuvostoliitto. - Personer som flyttat till Finland före upplösningen av Sovjetunionen har fortfarande Sovjetunionen som fosterland. - The country of birth of those who immigrated to Finland prior to the dissolution of Soviet Union is still the Soviet Union.

19. VÄESTÖ KANSALAIKUUDEN, IÄN JA SUKUPUOLEN MUKAAN 31.12.1992
FOLKMÄNGD EFTER MEDBORGARSKAP, ÅLDER OCH KÖN 31.12.1992
POPULATION BY CITIZENSHIP, AGE AND SEX 31.12.1992

MAA, JONKA KANSALAINEN MEDBORGARSKAPSLAND COUNTRY OF CITIZENSHIP	MOLEMMAT SUKUPUOLET - BÅDA KÖNEN - BOTH SEXES						MIHET - MÄN - MALES					
	YHT. TOTALT TOTAL	IKÄ - ÅLDER - AGE					YHT. TOTALT TOTAL	IKÄ - ÅLDER - AGE				
		0-14	15-24	25-44	45-64	65-		0-14	15-24	25-44	45-64	65-
KAIKKIAAN - SAMTLIGA - ALL	5054982	968280	636529	1579690	1175232	695251	2457282	494804	325406	807081	579085	250906
SUOMI - FINLAND	5008732	959744	629612	1557215	1169467	692694	2432052	490337	321656	794476	575749	249834
MUUT MAAT - ÖVR. LÄNDER - OTH. COUNTR.	46250	8536	6917	22475	5765	2557	25230	4467	3750	12605	3336	1072
EUROOPPA - EUROPA - EUROPE	22445	4165	2987	10064	3509	1720	12364	2175	1490	5728	2207	764
RUOTSI - SVERIGE - SWEDEN	6456	1080	727	2114	1304	1231	3526	562	356	1237	827	544
NORJA - NORGE - NORWAY	527	103	74	234	98	18	289	51	31	125	70	12
TANSKA - DANMARK - DENMARK	474	73	64	208	94	35	300	45	31	122	78	24
ISLANTI - ISLAND - ICELAND	100	26	18	44	12	-	55	14	9	23	9	-
ALANKOM. - NEDERL. - NETHERLANDS	338	34	34	187	61	22	248	18	22	147	49	12
BELGIA - BELGIEN - BELGIUM	67	3	7	48	7	2	32	1	2	24	4	-
BOSNIA-HERZEGOVINA	172	52	40	60	19	1	96	19	25	41	11	-
BULGARIA - BULGARIEN - BULGARIA	287	40	43	173	28	3	165	16	23	104	20	2
ESPANJA - SPANIEN - SPAIN	316	31	41	194	46	4	233	21	22	146	42	2
IRLANTI - IRLAND - IRELAND	103	13	15	67	8	-	72	7	10	49	6	-
ISO-BRIT. - STORBRIIT. - UNITED KINGDOM	1600	180	220	937	230	33	1143	101	137	700	188	17
ITALIA - ITALIEN - ITALY	448	41	41	275	74	17	343	19	20	229	62	13
ITÄVALTA - ÖSTERRIKE - AUSTRIA	151	12	17	85	33	4	102	9	12	54	25	2
JUGOSLAVIA - JUGOSLAVIEN - YUGOSLAVIA	262	74	32	142	12	2	180	37	26	105	10	2
KREIKKA - GREKLAND - GREECE	229	14	21	173	19	2	205	11	15	162	17	-
PORTUGALI - PORTUGAL	71	7	8	47	9	-	44	4	5	30	5	-
PUOLA - POLEN - POLAND	687	116	56	424	84	7	318	63	28	177	48	2
RANSKA - FRANKRIKE - FRANCE	393	44	40	253	51	5	240	22	24	160	30	4
ROMANIA - RUMÄNIEN - ROMANIA	276	68	42	150	15	1	163	35	24	95	9	-
SAKSA - TYSKLAND - GERMANY	1588	176	189	805	366	52	1033	104	101	497	296	35
SVEITSI - SCHWEIZ - SWITZERLAND	286	37	32	146	49	22	192	21	22	100	37	12
TSEKKOSLOVAKIA - TJECHKOSL. - CZECHOSL.	173	53	19	83	16	2	89	34	6	41	7	1
UKRAINA - UKRAINE	82	18	8	42	13	3	30	8	3	12	7	-
UNKARI - UNGERN - HUNGARY	395	74	58	217	33	3	206	41	31	111	21	2
VENÄJÄ - RYSSLAND - RUSSIA *)	3448	832	511	1476	459	170	1423	412	209	568	184	50
VIRO - ESTLAND - ESTONIA *)	3380	933	610	1414	345	78	1562	482	287	634	134	25
MUU EUROOPPA - ÖVR. EUROPA - OTHER EUROPE	146	31	20	66	24	5	75	18	9	35	11	2
ASIA - ASIEN - ASIA	6720	1303	1161	3849	361	46	3930	696	648	2342	221	23
BANGLADESH	233	26	48	158	1	-	193	14	37	141	1	-
FILIPPIINIT - FILIPPIN. - PHILIPPINES	312	27	54	214	17	-	49	13	7	24	5	-
INTIA - INDIEN - INDIA	357	44	61	218	31	3	246	28	38	154	23	3
IRAK - IRAQ	457	169	52	211	23	2	279	89	23	151	15	1
IRAN	810	236	89	437	38	10	527	142	56	301	24	4
ISRAEL	203	12	33	146	10	2	152	8	16	119	8	1
JAPANI - JAPAN	300	33	24	185	57	1	173	17	17	99	40	-
JORDANIA - JORDANIEN - JORDAN	90	13	18	57	2	-	76	5	15	54	2	-
KIINA - KINA - CHINA	838	107	77	621	32	1	488	58	36	371	22	1
KOREA	52	11	5	33	3	-	25	7	1	15	2	-
LIBANON - LEBANON	89	13	25	48	3	-	64	7	19	36	2	-
MALESIA - MALAYSIA	112	6	22	83	1	-	73	1	15	56	1	-
PAKISTAN	121	13	30	70	8	-	93	4	24	58	7	-
SRI LANKA	94	12	13	67	2	-	57	4	8	45	-	-
SYRIA - SYRIEN - SYRIAN ARAB REUBLIC	56	14	4	38	-	-	39	6	2	31	-	-
THAIMAA - THAILAND	486	95	106	274	10	1	75	50	8	15	2	-
TURKKI - TURKIET - TURKEY	837	90	226	498	21	2	698	46	192	442	17	1
VIETNAM	1052	330	236	375	92	19	507	170	111	171	45	10
MUU ASIA - ÖVRIGA ASIEN - OTHER ASIA	221	52	38	116	10	5	116	27	23	59	5	2
AFRIKKA - AFRIKA - AFRICA	3947	683	950	2239	69	6	3024	373	716	1882	50	3
ALGERIA - ALGERIET	194	7	18	166	3	-	185	4	16	162	3	-
EGYPTI - EGYPTEN - EGYPT	163	8	9	137	6	3	145	4	9	123	6	3
ETIOPIA - ETIOPIEN - ETHIOPIA	208	27	69	108	4	-	140	13	46	78	3	-
GAMBIA	102	2	19	81	-	-	92	-	19	73	-	-
GHANA	129	10	12	106	1	-	106	7	4	94	1	-
KENIA - KENYA	66	14	9	41	2	-	41	7	4	28	2	-
MAROKKO - MAROCKO - MOROCCO	525	7	112	405	-	1	496	3	107	386	-	-
NAMIBIA	50	6	4	38	2	-	17	1	2	13	1	-
NIGERIA	143	16	20	102	5	-	119	7	16	91	5	-
SOMALIA	1882	520	609	723	28	2	1324	298	452	559	15	-
TANSANIA	58	11	6	39	2	-	33	3	1	28	1	-
TUNISIA - TUNISIEN	133	2	14	115	2	-	127	2	13	110	2	-
MUU AFRIKKA - ÖVR. AFRIKA - OTHER AFRICA	294	53	49	178	14	-	199	24	27	137	11	-
AMERIikka - AMERIKA - AMERICA	2711	229	416	1245	379	442	1457	118	240	711	219	169
BRASILIA - BRASILIEN - BRAZIL	107	12	18	69	8	-	38	7	7	20	4	-
CHILE	91	8	17	52	13	1	46	5	8	25	7	1
KANADA - CANADA	433	50	47	186	77	73	248	25	26	115	49	33
PERU	75	4	9	57	4	1	34	3	5	26	-	-
USA	1740	125	285	708	257	365	944	62	178	419	151	134
MUU AMERIikka - ÖVR. AMERIKA - OTH. AMERICA	265	30	40	173	20	2	147	16	16	106	8	1
OSEANIA - OCEANIEN - OCEANIA	359	45	48	150	92	24	206	15	26	94	62	9
AUSTRALIA - AUSTRALIEN	331	43	45	130	90	23	188	14	24	81	61	8
MUU OSEANIA - ÖVR. OCEANIEN - OTH. OCEANIA	28	2	3	20	2	1	18	1	2	13	1	1
ENT. NL - F. SOVJETUNIONEN - FORMER USSR *)	8464	1648	1044	4333	1223	216	3339	835	439	1515	503	47
ILMAN KANSALAIKUUTTA - STATSLÖSA WITHOUT CITIZENSHIP	411	78	44	164	55	70	230	45	23	84	34	44
TUNTEMATON - OKÄNT - UNKNOWN	1193	385	267	431	77	33	680	210	168	249	40	13

Taulussa näkyvät ne maat, joiden kansalaisia on vähintään 50 Suomessa - I tabellen angives de länder, som har minst 50 medborgare i Finland - In the table is given those countries with at least 50 citizen in Finland

*) Ennen NL hajoamista maahan muuttaneet edelleen Neuvostoliiton kansalaisina, joukossa myös esim. virolaisia. - Personer som flyttat till Finland före upplösningen av Sovjetunionen och fortfarande är registrerade som sovjetmedborgare, omfattar också t.ex. estländare. - Those who immigrated to Finland prior to the dissolution of the Soviet Union, including e.g. Estonians, are still classified as Soviet citizens.

20. VÄESTÖ KANSALAISSUUDEN MUKAAN LÄÄNEITTÄIN 31.12.1992
 FOLKMANGD EFTER MEDBORGARSKAP LÄNSVIS 31.12.1992
 POPULATION BY CITIZENSHIP AND PROVINCE 31.12.1992

KANSALAISSUUS MEDBORGARSKAP CITIZENSHIP	YHTEENSÄ TOTALT TOTAL	LÄÄNI - LAN - PROVINCE											
		UUDEN- MAAN NYLANDS	TURUN- PORIN ÅBO B: BORGES	HÄMEEN TAVASTE- HUS	KYMEN KYMENE	MIKKELIN S:T MICHELS	POHJOIS- KARJALAN NORRA KARELENS	KUOPION KUOPIO	KESKI- SUOMEN MELL. FINLANDS	VAASAN VASA	OULUN ULEÄ- BORGS	LAPIN LAPP- LANDS	ARVE- NANMAA ÅLAND
YHTEENSÄ - TOTAL	5054982	1277932	731786	688200	335037	207967	177893	258662	255989	448384	445706	202433	24993
SUOMI - FINLAND	5008732	1255288	726519	683840	332993	206801	176973	257500	254488	445292	443750	201236	24052
MUUT MAAT - OTHER COUNTRIES	46250	22644	5267	4360	2044	1166	920	1162	1501	3092	1956	1197	941
EUROOPPA - EUROPE	22445	10143	2525	2087	922	664	457	523	700	1807	1007	798	812
RUOTSI - SWEDEN	6456	2012	707	514	116	96	74	110	239	1067	394	452	675
NORJA - NORWAY	527	250	49	39	12	2	2	10	1	50	23	53	36
TANSKA - DENMARK	474	287	64	47	5	5	-	3	5	30	7	5	16
ISLANTI - ICELAND	100	57	7	7	-	1	1	-	-	4	11	1	11
ALANKOMAAT - NETHERLANDS	338	188	32	25	29	3	11	3	10	7	13	13	4
BELGIA - BELGIUM	67	40	5	4	2	1	-	-	3	2	3	6	1
BOSNIA-HERZEGOVINA	172	4	7	-	-	71	49	-	-	28	13	-	-
BULGARIA	287	154	31	19	15	8	-	7	4	27	16	2	4
ESPAÑJA - SPAIN	316	200	26	35	11	2	4	4	9	5	13	7	-
IRLANTI - IRELAND	103	63	5	10	10	1	2	3	2	1	4	2	-
ISO-BRIT. - UNITED KINGDOM	1600	989	147	158	48	22	13	44	54	45	40	16	24
ITALIA - ITALY	448	285	52	31	12	4	4	8	9	15	17	10	1
ITÄVALTA - AUSTRIA	151	103	9	14	2	4	2	4	3	5	3	2	-
JUGOSLAVIA - YUGOSLAVIA	262	94	53	7	2	29	8	9	3	43	7	2	5
KREIKKA - GREECE	229	149	27	18	6	3	6	5	2	9	2	2	-
PORTUGALI - PORTUGAL	71	35	11	6	1	3	1	1	7	2	2	1	1
PUOLA - POLAND	687	286	59	71	33	33	12	21	24	77	49	18	4
RANSKA - FRANCE	393	239	47	22	15	-	2	3	7	2	6	49	1
ROMANIA	276	90	82	4	53	12	10	7	2	8	5	2	1
SAKSA - GERMANY	1588	835	181	192	70	31	23	39	50	47	70	35	15
SVEITSI - SWITZERLAND	286	176	23	16	15	7	6	11	6	4	9	6	7
TSEKKOSLOVAKIA - CZECHOSL.	173	75	15	19	9	9	8	1	9	18	10	-	-
UKRAINA - UKRAINE	82	34	12	15	2	2	-	4	1	1	3	8	-
UNKARI - HUNGARY	385	195	32	41	23	13	11	4	3	28	28	6	1
VENÄJÄ - RUSSIA *)	3448	1380	378	418	293	205	152	124	161	119	148	69	1
VIRO - ESTONIA *)	3380	1846	440	336	136	95	49	96	83	156	109	30	4
MUU EUROOPPA - OTHER EUROPE	146	77	24	19	2	2	7	2	3	7	2	1	-
AASIA - ASIA	6720	3644	859	697	134	81	78	95	302	373	260	154	43
BANGLADESH	233	152	21	13	-	5	5	1	13	3	20	-	-
FILIPPIINIT - PHILIPPINES	312	206	24	18	10	5	5	7	18	11	3	3	2
INTIA - INDIA	357	247	25	38	3	1	2	6	-	20	6	9	-
IRAK - IRAQ	457	90	94	145	-	32	-	35	3	2	54	2	-
IRAN	810	181	198	69	3	-	4	-	177	140	7	1	30
ISRAEL	203	134	19	15	4	4	-	1	9	7	5	4	1
JAPANI - JAPAN	300	222	27	27	6	-	-	1	5	4	4	3	1
JORDANIA - JORDAN	90	54	4	3	3	4	9	2	2	2	4	3	-
KIINA - CHINA	838	550	98	47	12	10	8	12	29	19	45	8	-
KOREA	52	35	2	6	-	-	1	-	3	2	2	-	1
LIBANON - LEBANON	89	50	18	6	3	1	2	2	-	4	3	-	-
MALESIA - MALAYSIA	112	83	9	14	3	-	-	-	1	1	1	-	-
PAKISTAN	121	101	1	3	-	5	3	-	4	3	1	-	-
SRI LANKA	94	57	11	6	5	2	-	2	4	3	1	3	-
SYRIA - SYRIAN ARAB REP.	56	29	2	7	8	-	1	1	1	1	5	1	-
THAIMAA - THAILAND	486	282	51	53	18	7	5	10	21	20	8	4	7
TURKKI - TURKEY	837	502	90	108	46	5	4	10	8	31	27	5	1
VIETNAM	1052	541	143	102	5	-	19	-	-	81	57	104	-
MUU AASIA - OTHER ASIA	221	128	22	17	5	-	10	5	4	19	7	4	-
AFRIKKA - AFRICA	3947	2243	413	350	208	58	100	184	79	109	124	68	11
ALGERIA	194	112	11	24	7	1	2	5	11	7	10	4	-
EGYPTI - EGYPT	163	121	12	8	3	2	-	3	6	-	6	2	-
ETIOPIA - ETHIOPIA	208	105	17	16	12	6	9	20	5	7	11	-	-
GAMBIA	102	47	7	14	5	3	2	3	11	5	5	-	-
GHANA	129	80	27	13	1	2	3	-	2	-	1	-	-
KENIA - KENYA	66	34	11	13	1	1	1	2	1	2	-	-	-
MAROKKO - MOROCCO	525	283	52	49	11	6	12	25	21	17	30	15	4
NAMIBIA	50	20	1	10	1	-	5	8	3	-	2	-	-
NIGERIA	143	90	24	10	1	-	2	-	7	3	4	1	1
SOMALIA	1882	1028	202	158	158	34	62	98	8	48	45	41	-
TANSANIA	58	27	3	6	2	-	-	1	1	1	1	-	-
TUNISIA	133	86	14	14	3	1	-	2	-	7	1	1	4
MUU AFRIKKA - OTHER AFRICA	294	210	32	15	3	2	2	1	3	12	8	4	2
AMERIikka - AMERICA	2711	1514	232	251	93	34	28	45	87	255	85	27	60
BRASILIA - BRAZIL	107	72	8	2	7	1	-	2	4	2	4	-	5
CHILE	91	64	9	4	6	-	-	5	-	2	-	1	-
KANADA - CANADA	433	190	42	60	25	9	6	3	21	43	25	9	-
PERU	75	51	4	7	-	1	-	-	5	4	2	1	-
USA	1740	969	141	156	52	22	17	30	48	195	47	13	50
MUU AMERIikka - OTH.AMERICA	265	168	28	22	3	1	5	5	9	9	7	3	5
OSEANIA - OCEANIA	359	159	32	51	11	14	6	12	21	24	18	7	4
AUSTRALIA	331	144	29	49	11	14	5	12	20	23	18	4	2
MUU OSEANIA - OTH.OCEANIA	28	15	3	2	-	-	1	-	1	1	-	3	2
ENT. NL - FORMER USSR *)	8464	4038	1047	788	660	314	198	300	306	362	314	126	11
ILMAN KANSALAISSUUTTA - WITHOUT CITIZENSHIP	411	320	23	34	14	-	5	3	1	1	2	8	-
TUNTEMATON - UNKNOWN	1193	583	136	102	2	1	48	-	5	161	146	9	-

Taulussa näkyvät ne maat, joiden kansalaisia on vähintään 50 Suomessa - I tabellen angives de länder, som har minst 50 medborgare i Finland - In the table is given those countries with at least 50 citizen in Finland

*) Ennen NL hajoamista maahan muuttaneet edelleen Neuvostoliiton kansalaisina, joutuessa myös esim. virolaisia. - Personer som flyttat till Finland före upplösningen av Sovjetunionen och fortfarande är registrerade som sovjetmedborgare, omfattar också t.ex. estländare. - Those who immigrated to Finland prior to the dissolution of the Soviet Union, including e.g. Estonians, are still classified as soviet citizens.

21. VÄESTÖ KIELEN (n>30), IÄN JA SUKUPUOLEN MUKAAN 31.12.1992
 FOLKMÄNGD EFTER SPRÅK (n>30), ÅLDER OCH KÖN 31.12.1992
 POPULATION BY LANGUAGE (n>30), AGE AND SEX 31.12.1992

ÄIDINKIELI MODERSMÅL MOTHER TONGUE	MOLEMMAT SUKUPUOLET - BÅDA KÖNEN - BOTH SEXES					MIEHET - MÄN - MALES						
	YHTEENSÄ TOTALT TOTAL	IKÄ - ÅLDER - AGE					YHTEENSÄ TOTALT TOTAL	IKÄ - ÅLDER - AGE				
		0-14	15-24	25-44	45-64	65-		0-14	15-24	25-44	45-64	65-
YHTEENSÄ - TOTALT - TOTAL	5054982	968280	636529	1579690	1175232	695251	2457282	494804	325406	807081	579085	250906
SUOMI - FINNSKA - FINNISH	4712920	907476	595226	1479430	1097388	633400	2287922	463348	304118	754441	538918	227097
RUOTSI - SVENSKA - SWEDISH	296435	51875	34718	77400	71995	60447	144360	26833	17756	39867	36704	23200
VENÄJÄ - RYSKA - RUSSIAN	9335	2024	1139	4662	1135	375	3407	1035	447	1347	460	118
VIRO - ESTNISK - ESTONIAN	5879	1469	993	2742	578	97	2672	741	466	1221	214	30
ENGLANTI - ENGLSKA - ENGLISH	4519	696	685	2331	701	106	2834	332	375	1554	509	64
SAKSA - TYSKA - GERMAN	2505	316	240	988	772	181	1571	169	124	640	551	87
VIETNAM - VIETNAMESISKA - VIETNAMESE	2146	763	469	756	128	30	1113	394	250	392	65	12
ARABIA - ARABISKA - ARABIC	2005	224	243	1411	121	6	1730	122	203	1287	114	4
SOMALI	1913	521	623	737	30	2	1346	295	465	569	17	-
SAAME - SAMISKA - LAPPISH	1729	292	204	570	419	244	919	153	97	298	256	115
KIINA - KINESISKA - CHINESE	1500	246	177	972	85	20	882	131	102	589	51	9
TURKKI - TURKISKA - TURKISH	1350	108	249	683	181	129	956	55	194	562	99	46
ESPANJA - SPANSKA - SPANISH	1096	176	139	592	179	10	668	101	68	374	118	7
PUOLA - POLSKA - POLISH	1070	153	86	597	217	17	500	80	40	252	125	3
RANSKA - FRANSKA - FRENCH	813	97	97	466	129	24	557	51	58	353	82	13
UNKARI - UNGERSKA - HUNGARIAN	687	104	88	344	128	23	378	59	47	169	84	19
PERSIA - PERSISKA - PERSIAN	666	169	56	378	53	10	440	105	33	262	35	5
KURDI - KURDISKA - KURDISH	570	228	91	227	21	3	345	120	52	159	12	2
THAI - THAISPRÅK - THAI	502	86	108	292	15	1	67	40	8	15	4	-
ITALIA - ITALIENSKA - ITALIAN	468	46	34	263	106	19	375	22	18	229	93	13
NORJA - NORSKA - NORWEGIAN	431	77	44	198	94	18	217	37	13	105	56	6
BULGARIA - BULGARISKA - BULGARIAN	357	37	41	227	49	3	210	13	22	140	33	2
KREIKKA - GREKISKA - GREEK	342	17	26	257	40	2	305	9	21	241	33	1
JAPANI - JAPANSKA - JAPANESE	337	44	20	193	78	2	192	22	10	103	57	-
HOLLANTI - HOLLÄNSKA - DUTCH	333	23	18	190	82	20	263	12	14	151	70	16
TANSKA - DANSKA - DANISH	296	31	31	130	75	29	173	14	16	74	54	15
ROMANIA - RUMÄNSKA - ROMANIAN	279	54	41	150	31	3	173	27	24	101	19	2
TAGALOG	269	20	40	190	19	-	45	9	7	24	5	-
SERBOKROATIA - SERBO-CROATIAN	261	54	40	135	31	1	186	24	31	106	25	-
BENGLI	254	28	48	169	8	1	209	16	37	147	8	1
PORTUGALI - PORTUGISKA - PORTUGUESE	230	38	30	139	23	-	119	24	13	67	15	-
HEPREA - HEBREISKA - HEBREW	222	30	23	150	19	-	153	13	8	117	15	-
TSHEKKI - TJECKISKA - CZECH	203	45	24	98	34	2	101	30	8	47	15	1
HINDI	193	24	28	119	21	1	143	16	13	99	14	1
PANDZHABI	178	26	34	105	13	-	132	12	24	85	11	-
ALBANIA	174	66	25	78	4	1	111	35	20	53	2	1
AMHARA - AMHARIC	152	29	42	75	6	-	92	9	24	54	5	-
URDU	131	13	23	80	15	-	103	5	18	67	13	-
ISLANTI - ISLÄNSKA - ICELANDIC	87	23	15	38	11	-	45	11	8	18	8	-
ARAMEA	75	19	22	29	5	-	49	11	18	16	4	-
SINGALI - SINGALESE	75	7	8	55	5	-	44	3	5	34	2	-
AZERI - AZERBAIJANI	63	11	8	41	2	1	44	6	8	29	1	-
TATAARI - TATAR	62	16	6	25	10	5	33	9	4	12	4	4
KHMER - CAMBODIAN	61	34	5	19	3	-	28	15	2	8	3	-
KOREA - KOREAN	61	11	7	39	4	-	27	7	3	14	3	-
SUAHILI - SWAHILI	60	9	8	41	2	-	37	4	2	29	2	-
LIETTUA - LITAUISKA - LITHUANIAN	57	10	5	28	14	-	20	4	4	6	6	-
TAMILI - TAMIL	54	7	9	35	3	-	33	2	4	26	1	-
SLOVAKKI - SLOVAK	50	10	7	26	7	-	23	6	4	10	3	-
AKAN	50	11	4	35	-	-	37	9	1	27	-	-
UKRAINA - UKRAINSKA - UKRAINIAN	47	8	7	21	9	2	20	5	2	6	5	2
INKERI	43	2	1	15	18	7	16	-	1	6	5	4
LÄTVIA - LETTISKA - LATVIAN	40	5	4	20	10	1	13	4	1	3	4	1
TIGRINJA - TIGRINYA	36	6	11	18	1	-	21	4	6	10	1	-
BANTUKIELET	31	3	-	26	2	-	25	1	-	22	2	-
ARMENIA - ARMENISKA - ARMENIAN	31	5	4	18	4	-	22	3	3	12	4	-
BAHASA	31	4	5	20	2	-	17	-	4	11	2	-
MUU - ANNAT - OTHER	952	129	139	592	86	6	614	65	81	406	59	3
TUNTEMATON - OKÄNT - UNKNOWN	266	225	3	25	11	2	145	122	1	15	5	2

22. VÄESTÖ KIELEN JA SUKUPUOLEN MUKAAN LÄÄNEITTÄIN 31.12.1992
 FOLKMÄNGD EFTER SPRÅK OCH KÖN LÄNSVIS 31.12.1992
 POPULATION BY LANGUAGE, SEX AND PROVINCE 31.12.1992

ÄIDINKIELI MODERSMÅL MOTHER TONGUE	YHTEENSÄ TOTALT TOTAL	LÄÄNI - LÄN - PROVINCE											
		UUDEN- MAAN	TURUN- PORIN	HÄMEEN	KYMEN	MIKKELIN	POHJOIS- KARJALAN	KUOPIOIN	KESKI- SUOMEN	VAASAN	OULUN	LAPIN	AHVE- NANMAA
		NYLANDS	ÅBO- B: BORGES	TAVAS- TEHUS	KYM- MENE	S:T MICHELS	NORRA KARELENS	KUOPIO	MELL. FINL.	VASA	ULEÅ- BORGS	LAPP- LANDS	ÅLAND
YHTEENSÄ - TOTAL	5054982	1277932	731786	688200	335037	207967	177893	258662	255989	448384	445706	202433	24993
SUOMI - FINNISH	4712920	1115529	699649	681474	330876	206650	176882	257254	254290	345918	443551	199708	1139
RUOTSI - SWEDISH	296435	138798	27329	2392	2001	253	122	256	346	100604	477	295	23562
VENÄJÄ - RUSSIAN	9335	4547	1017	830	805	362	285	282	347	310	376	166	8
VIRO - ESTONIAN	5879	3012	723	678	349	160	69	206	186	250	175	63	8
ENGLANTI - ENGLISH	4519	2675	422	462	135	69	70	108	146	157	143	73	59
SAKSA - GERMAN	2505	1293	248	299	111	76	40	83	88	80	99	58	30
VIETNAM - VIETNAMESE	2146	1194	251	167	2	-	62	-	-	219	137	114	-
ARABIA - ARABIC	2005	1172	220	190	45	49	34	85	52	52	69	29	8
SOMALI	1913	1051	206	159	158	35	62	97	9	49	46	41	-
SAAME - LAPPISH	1729	35	3	18	2	2	4	4	1	8	31	1621	-
KIINA - CHINESE	1500	1079	119	120	26	11	7	16	34	22	55	11	-
TURKKI - TURKISH	1350	859	141	186	37	8	13	18	14	38	27	6	3
ESPAÑJA - SPANISH	1096	673	124	113	35	6	13	21	28	31	35	11	6
PUOLA - POLISH	1070	491	104	117	51	43	18	36	31	88	57	23	11
RANSKA - FRENCH	813	535	91	63	28	9	6	11	19	15	19	11	6
UNKARI - HUNGARIAN	687	345	73	80	42	14	17	8	11	49	35	9	4
PERSIA - PERSIAN	666	241	151	33	10	1	3	-	88	83	17	4	35
KURDI - KURDISH	570	201	50	152	27	-	-	-	71	42	26	1	-
THAI	502	298	56	56	20	8	5	10	20	13	6	4	6
ITALIA - ITALIAN	468	277	49	35	21	5	9	16	10	14	27	4	1
NORJA - NORWEGIAN	431	198	44	33	10	2	2	8	4	35	14	45	36
BULGARIA - BULGARIAN	357	190	36	32	22	8	2	7	8	27	17	4	4
KREIKKA - GREEK	342	204	38	34	17	4	6	5	5	14	11	3	1
JAPANI - JAPANESE	337	243	35	23	9	1	-	3	7	6	6	3	1
HOLLANTI - DUTCH	333	178	36	25	27	3	11	4	11	7	16	11	4
TANSKA - DANISH	296	157	38	33	6	5	-	1	5	24	4	5	18
ROMANIA - ROMANIAN	279	88	67	7	58	13	12	8	9	7	5	4	1
TAGALOG	269	182	23	18	5	4	6	6	9	10	2	2	2
SERBOKROATIA - SERBO-CROATIA	261	79	24	14	3	45	53	2	4	29	4	1	3
BENGALI	254	163	23	16	-	6	5	5	13	3	20	-	-
PORTUGALI - PORTUGUESE	230	135	26	20	9	5	2	3	12	4	8	1	5
HEPREA - HEBREW	222	142	13	29	10	2	2	2	5	8	6	3	-
TSHEKKI - CZECH	203	93	16	26	17	8	2	2	17	16	6	-	-
HINDI	193	143	14	12	-	-	1	3	-	16	-	4	-
PANDZHABI	178	129	9	32	2	1	-	-	1	1	3	-	-
ALBANIA	174	39	56	-	-	26	2	7	1	37	4	1	1
AMHARA - AMHARIC	152	71	20	15	8	4	5	9	3	5	12	-	-
URDU	131	104	7	3	-	5	3	-	6	1	-	-	2
ISLANTI - ICELANDIC	87	56	5	7	-	1	-	-	-	4	2	1	11
ARAMEA	75	1	-	1	-	-	-	-	7	2	64	-	-
SINGALI - SINGALESE	75	39	12	8	5	3	-	2	3	2	1	-	-
AZERI - AZERBAIJANI	63	6	24	7	-	-	-	-	12	14	-	-	-
TATAARI - TATAR	62	54	1	3	1	1	-	-	1	-	1	-	-
KHMER - CAMBODIAN	61	52	8	1	-	-	-	-	-	-	-	-	-
KOREA - KOREAN	61	41	4	8	-	-	1	-	3	2	1	-	1
SUAHILI - SWAHILI	60	33	5	7	3	1	-	9	-	1	1	-	-
LIETTUA - LITHUANIAN	57	29	8	9	-	2	2	4	-	-	1	-	-
TAMILI - TAMIL	54	44	3	1	1	-	-	-	-	1	1	3	-
SLOVAKKI - SLOVAK	50	13	4	3	6	1	7	-	2	9	5	-	-
AKAN	50	36	5	5	-	-	3	-	-	-	1	-	-
UKRAINA - UKRANIAN	47	23	1	13	1	1	2	2	-	1	1	-	2
INKERI	43	27	5	6	2	1	-	-	1	-	-	1	-
LATVIA - LATVIAN	40	30	1	-	-	1	2	-	-	4	2	-	-
TIGRINJA - TIGRINYA	36	12	3	-	4	6	5	4	-	1	1	-	-
BANTUKIELET	31	21	5	4	-	-	-	-	1	-	-	-	-
ARMENIA - ARMENIAN	31	24	-	-	2	-	-	1	1	3	-	-	-
BAHASA	31	23	1	2	-	-	-	-	-	3	2	-	-
MUU - OTHER	952	395	120	94	20	43	30	44	33	31	63	79	-
TUNTEMATON - UNKNOWN	266	130	20	25	8	3	6	12	10	14	13	10	15

23. 15-57 VUOTTA VANHAT NAISET IÄN JA ELÄVÄNKÄ SYNTYNEIDEN LASTEN MÄÄRÄN MUKAAN 31.12.1992
 15-57 ÅR GAMLA KVINNOR EFTER ANTALET LEVANDE FÖDDA BARN 31.12.1992
 15-57 YEARS OLD WOMEN BY NUMBER OF ALIVE BORN CHILDREN 31.12.1992

IKK ÅLDER AGE	NAISIA YHTEENSÄ KVINNOR TOTALT FEMALES TOTAL	ELÄVÄNKÄ SYNTYNEIDEN LASTEN LUKUMÄÄRÄ ANTAL LEVANDE FÖDDA BARN NUMBER OF ALIVE BORN CHILDREN											ELÄVÄNKÄ SYNTY- NEITÄ LAPSIA YHT. 1)	LAPSIA NAISTA KOHDEN 2)	SYNNYT- TÄNEITÄ NAISIA YHT. 3)	SYNNYT- TÄNEIDEN OSUUS IKÄLUO- KASTA % 4)	LAPSIA SYN- NYTTÄ- NYTTÄ KOHDEN 5)
		0	1	2	3	4	5	6	7	8	9	10+					
15-57	1495149	560915	258872	412331	184296	54240	14380	4934	2127	1064	611	1379	2000004	1.34	934234	62.5	2.14
15	32278	32270	8	-	-	-	-	-	-	-	-	-	8	0.00	8	0.0	1.00
16	32619	32551	68	-	-	-	-	-	-	-	-	-	68	0.00	68	0.2	1.00
17	31786	31562	215	9	-	-	-	-	-	-	-	-	233	0.01	224	0.7	1.04
18	30605	30047	518	39	1	-	-	-	-	-	-	-	599	0.02	558	1.8	1.07
19	27515	26405	1014	92	4	-	-	-	-	-	-	-	1210	0.04	1110	4.0	1.09
20	28567	26469	1796	287	14	1	-	-	-	-	-	-	2416	0.08	2098	7.3	1.15
21	30171	26911	2600	617	41	2	-	-	-	-	-	-	3965	0.13	3260	10.8	1.22
22	31175	26442	3451	1162	109	10	1	-	-	-	-	-	6147	0.20	4733	15.2	1.30
23	31842	25490	4334	1717	269	31	1	-	-	-	-	-	8704	0.27	6352	19.9	1.37
24	34565	25836	5525	2599	534	68	3	-	-	-	-	-	12612	0.36	8729	25.3	1.44
25	35804	24614	6711	3647	696	116	18	1	1	-	-	-	16660	0.47	11190	31.3	1.49
26	36319	22244	7640	5040	1122	226	35	10	1	1	-	-	22240	0.61	14075	38.8	1.58
27	36358	19592	8406	6376	1574	325	63	14	6	-	2	-	27639	0.76	16766	46.1	1.65
28	37069	17562	8886	7872	2175	431	99	32	7	4	1	-	33656	0.91	19507	52.6	1.73
29	37634	15331	9186	9513	2858	524	137	52	29	2	1	1	40117	1.07	22303	59.3	1.80
30	37150	13388	8548	10566	3662	725	164	59	16	16	6	-	45034	1.21	23762	64.0	1.90
31	37253	11537	8376	11797	4324	922	177	58	36	18	4	4	50335	1.35	25716	69.0	1.96
32	37245	10151	7895	12519	5136	1152	228	88	48	20	7	1	55186	1.48	27094	72.7	2.04
33	37323	9012	7633	13221	5669	1368	237	88	40	32	13	10	59026	1.58	28311	75.9	2.08
34	36329	8114	7061	13065	6120	1481	285	94	48	31	13	17	60344	1.66	28215	77.7	2.14
35	38070	7742	7212	14025	6882	1617	370	95	63	28	19	17	65811	1.73	30328	79.7	2.17
36	39356	7494	7491	14816	7127	1791	394	107	50	31	25	30	69427	1.76	31862	81.0	2.18
37	39206	6983	7386	15005	7267	1907	390	113	55	39	18	43	70776	1.81	32223	82.2	2.20
38	39884	6851	7576	15528	7165	1995	460	131	60	38	22	58	72764	1.82	33033	82.8	2.20
39	39323	6602	7527	15467	7114	1906	427	106	54	35	23	62	71772	1.83	32721	83.2	2.19
40	40785	6478	7984	16050	7524	1965	454	122	76	40	25	67	75352	1.85	34307	84.1	2.20
41	39604	6037	7978	15662	7204	1895	469	144	67	47	22	79	73661	1.86	33567	84.8	2.19
42	41325	6184	8503	16532	7304	2020	444	139	59	40	23	77	76430	1.85	35141	85.0	2.17
43	42615	6313	8731	17163	7325	2210	513	151	60	37	32	80	79286	1.86	36302	85.2	2.18
44	43957	6324	9356	17590	7707	2084	508	172	65	48	26	77	81584	1.86	37633	85.6	2.17
45	43883	6307	9265	17701	7586	2120	509	165	88	31	19	92	81578	1.86	37576	85.6	2.17
46	43252	6072	9358	17323	7445	2168	523	156	58	37	40	72	80504	1.86	37180	86.0	2.17
47	38611	5351	8331	15317	6657	2085	495	159	76	26	34	80	72713	1.88	33260	86.1	2.19
48	31451	4408	6531	12440	5631	1682	441	152	57	25	22	62	59719	1.90	27043	86.0	2.21
49	29971	4126	6063	11891	5428	1727	429	133	67	36	19	52	57526	1.92	25845	86.2	2.23
50	24330	3425	4779	9493	4496	1435	408	141	55	45	13	40	47233	1.94	20905	85.9	2.26
51	35375	5082	6777	13478	6770	2186	677	205	81	35	17	67	69214	1.96	30293	85.6	2.28
52	25489	3582	4624	9578	4950	1864	521	197	78	33	15	47	51411	2.02	21907	85.9	2.35
53	30042	4189	5361	10969	5909	2352	754	262	106	43	30	67	61935	2.06	25853	86.1	2.40
54	28896	4002	5055	10127	5903	2414	844	308	116	49	28	50	60784	2.10	24894	86.2	2.44
55	27420	4076	4615	9212	5614	2375	892	369	147	54	24	42	58241	2.12	23344	85.1	2.49
56	26234	3854	4319	8482	5490	2462	907	416	165	68	33	38	57068	2.18	22380	85.3	2.55
57	26463	3905	4179	8344	5490	2598	1103	495	192	75	35	47	59016	2.23	22558	85.2	2.62

*)

- 1) LEVANDE FÖDDA BARN, TOTALT - ALIVE BORN CHILDREN, TOTAL
- 2) ANTALET BARN PER KVINNA - CHILDREN PER WOMAN
- 3) BARNAFÖDERSKOR SAMMANLAGT - WOMEN WHO HAVE GIVEN BIRTH, TOTAL
- 4) BARNAFÖDERSKORNAS ANDEL AV ÄLDERSKLASSEN - PERCENT WOMEN WHO HAVE GIVEN BIRTH
- 5) ANTALET BARN PER BARNAFÖDERSKA - CHILDREN PER WOMEN WHO HAVE GIVEN BIRTH

*) Vanhempien naisten osalta tilastot eivät ole luotettavia.
 Data om äldre kvinnor är inte pålitlig.
 Data concerning older women is not reliable.

24. 15-57 VUOTTA VANHAT MIEHET IÄN JA ELÄVÄNÄ SYNTYNEIDEN LASTEN MÄÄRÄN MUKAAN 31.12.1992
 15-57 ÅR GAMLA MÄN EFTER ANTALET LEVANDE FÖDDA BARN 31.12.1992
 15-57 YEARS OLD MEN BY NUMBER OF ALIVE BORN CHILDREN 31.12.1992

IKÄ ÄLDER AGE	MIEHIÄ YHTEENSÄ MÄN TOTALT MALES TOTAL	ELÄVÄNÄ SYNTYNEIDEN LASTEN LUKUMÄÄRÄ ANTAL LEVANDE FÖDDA BARN NUMBER OF ALIVE BORN CHILDREN										ELÄVÄNÄ SYNTY- NEITÄ LAPSLA YHT.	LAPSIA MIESTÄ KOHDEN	MIEHIÄ, JOILLA LAPSLA YHT.	MIESTEN, JOILLA LAPSLA OSUUS IKÄLUO- KASTA % 4)	LAPSLA ISÄÄ KOHDEN 5)	
		0	1	2	3	4	5	6	7	8	9						10+
15-57	1546693	721450	234051	368088	159441	44795	11190	3565	1544	845	519	1205	1741405	1.13	825243	53.4	2.11
15	33691	33687	4	-	-	-	-	-	-	-	-	-	4	0,00	4	0,0	1,00
16	34144	34134	10	-	-	-	-	-	-	-	-	-	10	0,00	10	0,0	1,00
17	33580	33554	26	-	-	-	-	-	-	-	-	-	26	0,00	26	0,1	1,00
18	31688	31594	90	4	-	-	-	-	-	-	-	-	98	0,00	94	0,3	1,04
19	29169	28918	238	13	-	-	-	-	-	-	-	-	264	0,01	251	0,9	1,05
20	30342	29766	525	48	3	-	-	-	-	-	-	-	630	0,02	576	1,9	1,09
21	31017	29948	937	125	6	1	-	-	-	-	-	-	1209	0,04	1069	3,4	1,13
22	32367	30453	1624	274	15	1	-	-	-	-	-	-	2221	0,07	1914	5,9	1,16
23	33452	30476	2355	565	52	4	-	-	-	-	-	-	3657	0,11	2976	8,9	1,23
24	35956	31248	3475	1092	127	12	1	1	-	-	-	-	6099	0,17	4708	13,1	1,30
25	37327	30853	4483	1719	227	38	6	-	1	-	-	-	8791	0,24	6474	17,3	1,36
26	37591	29146	5485	2465	429	53	10	3	-	-	-	-	11982	0,32	8445	22,5	1,42
27	37811	26847	6673	3475	640	131	34	8	3	-	-	-	16306	0,43	10964	29,0	1,49
28	38907	24988	7637	4990	1040	186	51	10	4	-	1	-	21833	0,56	13919	35,8	1,57
29	39393	22954	8281	6398	1403	268	54	26	8	1	-	-	26848	0,68	16439	41,7	1,63
30	39150	20803	8331	7593	1961	344	70	27	12	6	2	1	31448	0,80	18347	46,9	1,71
31	38918	18286	8414	9014	2560	473	94	46	19	8	3	1	36994	0,95	20632	53,0	1,79
32	38860	16466	8265	10011	3322	585	125	45	26	9	4	2	41798	1,08	22394	57,6	1,87
33	38913	15269	7837	10842	3922	786	138	52	32	24	6	5	45953	1,18	23644	60,8	1,94
34	37841	13547	7296	11311	4411	961	186	73	28	17	5	6	48803	1,29	24294	64,2	2,01
35	39907	13101	7455	12368	5369	1208	224	73	50	31	16	12	55553	1,39	26806	67,2	2,07
36	41136	12646	7460	13253	5906	1411	263	74	56	35	19	13	60068	1,46	28490	69,3	2,11
37	40894	11826	7191	13593	6257	1539	282	84	43	32	23	24	62237	1,52	29068	71,1	2,14
38	40691	11056	7149	13764	6510	1625	344	96	59	28	23	37	64248	1,58	29635	72,8	2,17
39	40973	10583	7104	14222	6715	1703	390	103	61	37	20	35	66368	1,62	30390	74,2	2,18
40	42768	10359	7579	15100	7145	1878	411	109	49	44	29	65	71105	1,66	32409	75,8	2,19
41	41674	9678	7624	14743	6927	1915	469	139	55	37	20	67	70345	1,69	31996	76,8	2,20
42	43371	9830	7982	15741	7088	1952	461	139	56	30	25	67	73305	1,69	33541	77,3	2,19
43	45125	9864	8356	16558	7412	2086	511	136	55	33	29	85	77304	1,71	35261	78,1	2,19
44	45831	9554	8655	17108	7515	2071	536	167	55	43	29	98	79530	1,74	36277	79,2	2,19
45	45862	9430	8759	17154	7451	2201	509	162	59	32	27	78	79574	1,74	36432	79,4	2,18
46	44806	8736	8921	16806	7448	2081	497	129	63	31	27	67	78191	1,75	36070	80,5	2,17
47	40309	7592	7993	15285	6672	1960	477	159	57	33	20	61	71359	1,77	32717	81,2	2,18
48	32307	6122	6294	12201	5407	1603	421	129	49	20	17	44	57398	1,78	26185	81,1	2,19
49	30788	5670	5925	11623	5295	1560	424	130	58	34	21	48	55626	1,81	25118	81,6	2,21
50	24521	4627	4574	9301	4168	1267	331	96	55	28	22	52	44426	1,81	19894	81,1	2,23
51	35634	6626	6469	13448	6230	1980	517	181	54	30	26	73	65405	1,84	29008	81,4	2,25
52	25150	4687	4512	9352	4497	1445	414	120	46	26	13	38	46376	1,84	20463	81,4	2,27
53	29180	5649	5015	10609	5278	1816	495	150	62	33	17	56	54252	1,86	23531	80,6	2,31
54	28553	5583	4835	10064	5282	1868	569	183	80	36	13	40	53664	1,88	22970	80,4	2,34
55	26512	5223	4287	9177	4955	1861	601	222	84	39	18	45	50874	1,92	21289	80,3	2,39
56	25216	5031	4024	8452	4887	1823	571	239	88	40	15	46	48787	1,93	20185	80,0	2,42
57	25368	5040	3902	8227	4909	2099	704	254	117	48	29	39	50436	1,99	20328	80,1	2,48

*)

- 1) LEVANDE FÖDDA BARN, TOTALT - ALIVE BORN CHILDREN, TOTAL
- 2) ANTALET BARN PER MÄN - CHILDREN PER MEN
- 3) ANTALET MÄN SOM HAR BARN, SUMMA - MEN WHO HAVE CHILDREN, TOTAL
- 4) FÄDERNAS ANDEL AV ÄLDRSKLASSEN - PER CENT MEN WHO ARE FATHERS
- 5) ANTALET BARN PER FAR - CHILDREN PER FATHER

*) Vanhempien miesten osalta tilastot eivät ole luotettavia.
 Data om äldre män är inte pålitlig.
 Data concerning older men is not reliable.

25. NAIMISSA OLEVAT NAISET AVIOLIITON KESTON JA JÄRJESTYSLUVUN MUKAAN 31.12.1992
 GIFTA KVINNOR EFTER ÄKTENSKAPETS VARAKTIGHET OCH ORDNINGSNUMMER 31.12.1992
 MARRIED WOMEN BY DURATION AND ORDER OF MARRIAGE 31.12.1992

AVIOLIITON KESTO (v) ÄKTENSKAPETS VARAKTIGHET DURATION OF MARRIAGE	YHTEENSÄ SUMMA TOTAL	AVIOLIITON JÄRJESTYSLUKU - ÄKTENSKAPETS ORDNINGSNUMMER THE ORDER OF MARRIAGE						TUNTEMATON OKÄND UNKNOWN	KAIKKIAAN SOLMITTIIN AVIOLIITTOJA INGÅNGNA ÄKTENSKAP ALL NEWLY MARRIED	VUOSI-ÄR-YEAR
		1	2	3	4	5	6			
0	24529 1)	20316	3655	435	73	16	5	29	1992	23093 *
1	25294 1)	20799	3899	468	72	9	1	46	1991	24732
2	24885	20679	3638	423	59	9	2	75	1990	24997
3	23902	20058	3361	378	40	6	2	57	1989	24569
4	24290	20806	3090	299	24	2	-	69	1988	25933
5	23530	20259	2909	266	17	6	-	73	1987	26259
6	22458	19141	2957	273	27	1	-	59	1986	25820
7	22318	19272	2737	234	22	3	-	50	1985	25751
8	23780	20689	2820	206	14	1	1	49	1984	28550
9	24041	20985	2801	191	16	4	1	43	1983	29474
10	24583	21366	2637	200	13	-	-	367	1982	30459
11	23968	21139	2604	164	12	1	-	48	1981	30100
12	23135	20677	2268	135	11	2	1	41	1980	29388
13	22694	20089	2322	117	12	-	-	154	1979	29277
14	22641	20382	2062	104	7	1	-	85	1978	29760
15	23012	20870	1946	91	6	-	-	99	1977	30966
16	23568	21477	1852	119	7	1	-	112	1976	32004
17	22913	21069	1609	90	7	-	-	138	1975	31547
18	24380	22583	1562	59	3	-	-	173	1974	34533
19	24226	22667	1285	76	9	-	-	189	1973	34883
20	24172	22854	1171	60	6	1	-	80	1972	35467
21	25655	24444	1100	59	6	1	-	45	1971	37925
22	26194	25067	1016	61	8	-	-	42	1970	40730
23	25416	24361	960	60	5	-	-	30	1969	40910
24	24351	23349	920	54	1	-	-	27	1968	40251
25	24476	23559	821	63	5	1	-	27	1967	41273
26	22159	21212	858	62	5	-	-	22	1966	38252
27	21631	20745	814	44	3	-	-	25	1965	36214
28	20268	19333	857	50	8	-	-	20	1964	34520
29	19643	18836	753	33	3	1	-	17	1963	33361
30	19856	19012	791	38	2	-	-	13	1962	34251
31	19368	18581	735	36	4	-	-	12	1961	34222
32	18505	17781	678	31	2	-	-	13	1960	32834
33	17553	16920	588	29	3	-	-	13	1959	31712
34	16735	16170	532	21	3	-	-	9	1958	31360
35	16507	15955	508	30	3	-	-	11	1957	31333
36	16830	16248	548	22	3	-	-	9	1956	33004
37	16447	15906	511	17	2	-	-	11	1955	32640
38	15818	15232	542	32	2	-	-	10	1954	32599
39	15083	14557	500	22	-	-	-	4	1953	31807
40	14521	14027	461	24	1	-	-	8	1952	32414
41	13550	13043	484	18	-	-	-	5	1951	32206
42	13216	12709	476	27	-	-	-	4	1950	34205
43	12775	12229	519	15	-	-	-	12	1949	34806
44	13043	12448	568	13	-	-	-	14	1948	38977
45	13649	12986	641	9	1	-	-	12	1947	43518
46	14501	13765	708	14	-	-	-	14	1946	49743
47	11198	10603	571	14	-	-	-	10	1945	44380
48	6585	6311	270	-	-	-	-	4	1944	31535
49	5959	5742	212	1	-	-	-	4	1943	31954
50	4224	4117	102	1	-	-	-	4	1942	26891
51	5516	5383	127	-	-	-	-	6	1941	37662
52	3793	3755	30	-	-	-	-	8	1940	30778
53	3275	3243	28	-	-	-	-	4	1939	30614
54	3131	3103	24	1	-	-	-	3	1938	33609
55	2502	2482	11	-	-	-	-	9	1937	32464
56	2039	2023	14	-	-	-	-	2	1936	29841
57	1553	1547	6	-	-	-	-	0	1935	28758
58	1149	1140	6	-	-	-	-	3	1934	27505
59	847	844	3	-	-	-	-	0	1933	24472
60-	2232	2222	7	-	-	-	-	3		
TUNTEMATON OKÄND UNKNOWN	3098	2429	4	2	-	-	-	663		* ennakkotieto preliminär data preliminary data
YHTEENSÄ TOTALT TOTAL	1033170	951596	72489	5291	527	66	13	3188		

1) 0 ja 1 vuotta naimisissa olleita naisia on enemmän kuin Suomessa solmittuja avioliittoja, koska avioliittojen määrässä on vain Suomessa vakituisesti asuvien naisten solmimat avioliitot.

Antalet kvinnor som varit gifta 0 och 1 år är högre än antalet äktenskap som ingåtts i Finland. Orsaken är att antalet äktenskap bara omfattar de äktenskap som ingåtts av kvinnor som är fast bosatta i Finland.

The number of women who have been married for 0 or 1 years exceeds the number of marriages contracted in Finland, because the number of marriages includes only the marriages of permanent female residents of Finland.

26. VÄESTÖ USKONNOLLISEN YHDYSKUNNAN, IÄN JA SUKUPUOLEN MUKAAN 31.12.1992
 FOLKMNÄGD EFTER RELIGIONSSAMFUND, ÅLDER OCH KÖN 31.12.1992
 POPULATION BY RELIGIOUS COMMUNITY, AGE AND SEX 31.12.1992

USKONNOLLINEN YHDYSKUNTA RELIGIONSSAMFUND RELIGIOUS COMMUNITY	SUKUP. KÖN SEX	YHTEENSÄ TOTALT TOTAL	%	IKÄ - ÅLDER - AGE									
				0-14	15-19	20-29	30-39	40-49	50-59	60-69	70-79	80-89	90-
YHTEENSÄ - SUMMA - TOTAL	MS	5054982	100.0	968280	317075	693667	778422	808295	540831	481188	312652	139797	14775
	M	2457282	100.0	494804	162272	354163	397283	412841	266740	215979	110746	39384	3070
	N	2597700	100.0	473476	154803	339504	381139	395454	274091	265209	201906	100413	11705
SUOMEN EV. LUT. KIRKKO FINLANDS EV.-LUTH. KYRKA LUTHERAN NATIONAL CHURCH	MS	4384229	86.7	864813	291826	612318	645616	670393	456870	417705	282338	128583	13767
	M	2071511	84.3	441563	148763	308911	318991	326870	214504	177733	96110	35297	2769
	N	2312718	89.0	423250	143063	303407	326625	343523	242366	239972	186228	93286	10998
MUUT LUTERILAISET ÖVRIGA LUTERSKA OTHER LUTHERAN	MS	2528	0.1	379	126	326	336	376	297	296	261	111	20
	M	1132	0.0	186	72	174	152	178	154	98	88	23	7
	N	1396	0.1	193	54	152	184	198	143	198	173	88	13
SUOMEN ORTOD. KIRKKOKUNTA ORTOD. KYRKOS. I FINLAND THE GREEK ORTHOD. CHURCH IN FINLAND	MS	52975	1.0	8395	2342	5431	7183	8346	7608	7031	4388	2024	227
	M	24235	1.0	4221	1168	2665	3430	4178	3694	2942	1359	519	59
	N	28740	1.1	4174	1174	2766	3753	4168	3914	4089	3029	1505	168
MUUT ORTODOKSIT ÖVRIGA ORTODOKA OTHER ORTHODOXES	MS	811	0.0	90	49	72	107	145	112	104	70	55	7
	M	380	0.0	42	26	34	61	64	62	44	33	13	1
	N	431	0.0	48	23	38	46	81	50	60	37	42	6
JEHOVAN TODISTAJAT JEHOVAS VITNEN JEHOVAH'S WITNESSES	MS	17301	0.3	3407	1130	2327	2927	2746	1778	1529	1043	382	32
	M	7400	0.3	1681	558	1058	1289	1112	706	562	339	91	4
	N	9901	0.4	1726	572	1269	1638	1634	1072	967	704	291	28
SUOMEN VAPAAKIRKKO FRIKYRKAN I FINLAND FREE CHURCH IN FINLAND	MS	12699	0.3	2792	710	1380	2312	2086	1274	1070	660	375	40
	M	5620	0.2	1427	350	629	1008	965	531	405	206	92	7
	N	7079	0.3	1365	360	751	1304	1121	743	665	454	283	33
ADVENTISTIKIRKOT ADVENTKYRKOR ADVENTIST CHURCHES	MS	4783	0.1	774	239	514	611	654	471	576	537	351	56
	M	1859	0.1	405	120	231	271	265	171	186	130	71	9
	N	2924	0.1	369	119	283	340	389	300	390	407	280	47
KATOLINEN KIRKKO SUOMESSA KATOLISKA KYRKAN I FINLAND ROMAN CATHOLIC CHURCH IN FINLAND	MS	4885	0.1	1241	358	803	797	719	436	276	180	66	9
	M	2384	0.1	631	191	378	379	349	230	132	67	24	3
	N	2501	0.1	610	167	425	418	370	206	144	113	42	6
MYÖH. AİK. PYH. JEESUKSEN KR. KIRKKO JESU KRISTI KYRKA AV SISTA DAG. HEL. THE CHURCH OF J. CHR. LATER DAYS SAINTS	MS	2941	0.1	773	204	405	404	388	327	234	152	49	5
	M	1301	0.1	389	110	193	197	171	123	78	31	9	-
	N	1640	0.1	384	94	212	207	217	204	156	121	40	5
BAPTISTIYHDYSKUNNAT BAPTISTSAMFUND BAPTIST CONGREGATION	MS	2465	0.0	409	141	293	329	386	273	266	232	128	8
	M	1163	0.0	201	68	139	180	208	138	114	76	39	-
	N	1302	0.1	208	73	154	149	178	135	152	156	89	8
METODISTIKIRKOT METODISTKYRKOR METHODIST CHURCHES	MS	1252	0.0	145	53	126	215	227	142	150	112	75	7
	M	607	0.0	69	28	69	112	126	70	78	42	13	-
	N	645	0.0	76	25	57	103	101	72	72	70	62	7
JUUTALAISSURAKUNNAT JUDISKA FÖRSAMLINGAR JEWISH CONGREGATIONS	MS	1100	0.0	176	68	141	158	189	93	107	96	68	4
	M	546	0.0	98	33	78	74	99	44	49	45	25	1
	N	554	0.0	78	35	63	84	90	49	58	51	43	3
ISLAMILAISSURAKUNNAT ISLAMITISKA FÖRSAMLINGAR ISLAMIC CONGREGATIONS	MS	911	0.0	147	41	102	149	139	94	108	99	30	2
	M	443	0.0	78	17	60	84	66	46	46	36	9	1
	N	468	0.0	69	24	42	65	73	48	62	63	21	1
MUUT - ÖVRIGA - OTHER	MS	758	0.0	149	41	110	122	148	80	53	33	20	2
	M	343	0.0	74	22	57	56	67	32	21	9	5	-
	N	415	0.0	75	19	53	66	81	48	32	24	15	2
USK YHDYSK. KUULUMATTOMAT PERS. SOM TILLHÖR EJ RELIGIONSS. PERS. NOT BELONGING TO ANY REL. COM.	MS	565144	11.2	84396	19747	69318	117155	121353	70976	51682	22448	7480	589
	M	338249	13.8	43634	10746	39486	70998	78123	46235	33491	12173	3154	209
	N	226895	8.7	40762	9001	29832	46157	43230	24741	18191	10275	4326	380
TUNTEMATON - OKÄNT - UNKNOWN	MS	200	0.0	194	-	1	1	-	-	1	3	-	-
	M	109	0.0	105	-	1	1	-	-	2	-	-	-
	N	91	0.0	89	-	-	-	-	-	1	1	-	-

27. VÄESTÖ IÄN (5-VUOT.) JA SUKUPUOLEN MUKAAN LÄÄNEITTÄIN, SEUTUKAAVA-ALUEITTAIN JA KUNNITTAIN 31.12.1992
 FOLKMNÄGD EFTER ÅLDER (5-ÅRSGR.) OCH KÖN I LÄN, REGIONPLANEOMRÅDEN OCH KOMMUNER 31.12.1992
 POPULATION BY AGE (5-YEAR GROUPS), SEX, PROVINCE, REGIONAL PLANNING AREA AND MUNICIPALITY 31.12.1992

ALUE OMRÅDE AREA	*	YHTRENSÄ TOTALT TOTAL	IKÄ - ÅLDER - AGE											
			0-14		15-64		65-		18-	0-4	5-9	10-14	15-19	20-24
KOKO MAA - HELA LANDET	MS	5054982	968280	19.2	3391451	67.1	695251	13.8	3888604	324759	318487	325034	317075	319454
	M	2457282	494604	20.1	1711572	69.7	250906	10.2	1861063	165864	162741	166199	162272	163134
	N	2597700	473476	18.2	1679879	64.7	444345	17.1	2027541	158895	155746	158835	154803	156320
KAUPUNGIT - STÄDER	MS	3154999	573501	18.2	2162770	68.6	418728	13.3	2463519	198504	185392	189605	190527	212824
	M	1503962	292564	19.5	1068082	71.0	143316	9.5	1151135	101436	94534	96594	96600	105489
	N	1651037	280937	17.0	1094688	66.3	275412	16.7	1312384	97068	90858	93011	93927	107335
MUUT KUNNAT ÖVRIGA KOMMUNER	MS	1899983	394779	20.8	1228681	64.7	276523	14.6	1425085	126255	133095	135429	126548	106630
	M	953320	202240	21.2	643490	67.5	107590	11.3	709928	64428	68207	69605	65672	57645
	N	946663	192539	20.3	585191	61.8	168933	17.8	715157	61827	64888	65824	60876	48985
UUDENMAAN LÄÄNI NYLANDS LÄN	MS	1277932	238982	18.7	893502	69.9	145448	11.4	992990	87143	76641	75198	73906	83554
	M	608954	122304	20.1	437395	71.8	49255	8.1	463016	44450	39134	38720	37686	40818
	N	668978	116678	17.4	456107	68.2	96193	14.4	529974	42693	37507	36478	36220	42736
KAUPUNGIT - STÄDER	MS	1049197	189170	18.0	739236	70.5	120791	11.5	823946	70178	60111	58881	58361	70911
	M	494287	96648	19.6	357939	72.4	39700	8.0	379079	35764	30641	30243	29658	34184
	N	554910	92522	16.7	381297	68.7	81091	14.6	444867	34414	29470	28638	28703	36727
MUUT KUNNAT ÖVRIGA KOMMUNER	MS	228735	49812	21.8	154266	67.4	24657	10.8	169044	16965	16530	16317	15545	12643
	M	114667	26556	22.4	79456	69.3	9555	8.3	83937	8686	8493	8477	8028	6634
	N	114068	24156	21.2	74810	65.6	15102	13.2	85107	8279	8037	7840	7517	6009
TURUN-PORIN LÄÄNI ÅBO-BJÖRNBERGS LÄN	MS	731786	132787	18.1	485201	66.3	113798	15.6	570837	43463	43630	45694	44874	45623
	M	354069	67860	19.2	244981	69.2	41228	11.6	271955	22285	22266	23309	22726	23343
	N	377717	64927	17.2	240220	63.6	72570	19.2	298882	21178	21364	22385	22248	22280
KAUPUNGIT - STÄDER	MS	437795	75204	17.2	295871	67.6	66720	15.2	346356	25378	24317	25509	26159	29400
	M	208239	38201	18.3	146849	70.5	23189	11.1	161825	12984	12430	12787	13173	14645
	N	229556	37003	16.1	149022	64.9	43531	19.0	184531	12394	11887	12722	12986	14755
MUUT KUNNAT ÖVRIGA KOMMUNER	MS	293991	57583	19.6	189330	64.4	47078	16.0	224481	18085	19313	20185	18715	16223
	M	145830	29659	20.3	98132	67.3	18039	12.4	110130	9301	9836	10522	9553	8698
	N	148161	27924	18.8	91198	61.6	29039	19.6	114351	8784	9477	9663	9162	7525
HÄMEEN LÄÄNI TAVASTEHUS LÄN	MS	688200	125006	18.2	462580	67.2	100614	14.6	537413	42271	41065	41670	41796	43184
	M	330994	63825	19.3	232107	70.1	35062	10.6	253977	21646	20943	21236	21377	22113
	N	357206	61181	17.1	230473	64.5	65552	18.4	283436	20625	20122	20434	20419	21071
KAUPUNGIT - STÄDER	MS	439469	74774	17.0	299359	68.1	65336	14.9	349040	26014	24085	24675	25585	29119
	M	207637	38209	18.4	147709	71.1	21719	10.5	161491	13360	12231	12618	12916	14507
	N	231832	36565	15.8	151650	65.4	43617	18.8	187549	12654	11857	12057	12669	14612
MUUT KUNNAT ÖVRIGA KOMMUNER	MS	248731	50232	20.2	163221	65.6	35278	14.2	188373	16257	16980	16995	16211	14065
	M	123357	25616	20.8	84398	68.4	13343	10.8	92486	8286	8712	8618	8461	7606
	N	125374	24616	19.6	78823	62.9	21935	17.5	95887	7971	8268	8377	7750	6459
KYMEN LÄÄNI KYMENE LÄN	MS	335037	58160	17.4	224410	67.0	52467	15.7	263978	18798	19141	20221	20709	20200
	M	163903	29793	18.2	115211	70.3	18899	11.5	127530	9710	9818	10265	10552	10573
	N	171134	28367	16.6	109199	63.8	33568	19.6	136448	9088	9323	9956	10157	9627
KAUPUNGIT - STÄDER	MS	227705	38380	16.9	154846	68.0	34479	15.1	180531	12587	12436	13357	14147	14429
	M	110181	19644	17.8	78628	71.4	11909	10.8	85992	6473	6350	6821	7241	7399
	N	117524	18736	15.9	76218	64.9	22570	19.2	94539	6114	6086	6536	6906	7030
MUUT KUNNAT ÖVRIGA KOMMUNER	MS	107332	19780	18.4	69564	64.8	17988	16.8	83447	6211	6705	6864	6562	5771
	M	53722	10149	18.9	36583	68.1	6990	13.0	41538	3237	3468	3444	3311	3174
	N	53610	9631	18.0	32981	61.5	10998	20.5	41909	2974	3237	3420	3251	2597
MIKKELIN LÄÄNI S:T MICHELS LÄN	MS	207967	37213	17.9	137268	66.0	33486	16.1	162617	11780	12707	12726	13004	12282
	M	101606	18916	18.6	70373	69.3	12317	12.1	78560	6004	6461	6451	6665	6454
	N	106361	18297	17.2	66895	62.9	21169	19.9	84057	5776	6246	6275	6339	5828
KAUPUNGIT - STÄDER	MS	91120	16061	17.6	62040	68.1	13019	14.3	71475	5228	5317	5516	5837	6242
	M	42989	8190	19.1	30436	70.8	4363	10.1	32995	2687	2720	2783	2889	3122
	N	48131	7871	16.4	31604	65.7	8656	18.0	38480	2541	2597	2733	2948	3120
MUUT KUNNAT ÖVRIGA KOMMUNER	MS	116847	21152	18.1	75228	64.4	20467	17.5	91142	6552	7390	7210	7167	6040
	M	58617	10726	18.3	39937	68.1	7954	13.6	45565	3317	3741	3668	3776	3332
	N	58230	10426	17.9	35291	60.6	12513	21.5	45577	3235	3649	3542	3391	2708
POHJOIS-KARJALAN LÄÄNI NORRA KARELENS LÄN	MS	177893	34790	19.6	116889	65.7	26214	14.7	136065	11250	11777	11763	11206	10355
	M	87983	17829	20.3	60481	68.7	9673	11.0	66563	5775	6042	6012	5690	5371
	N	89910	16961	18.9	56408	62.7	16541	18.4	69502	5475	5735	5751	5516	4984
KAUPUNGIT - STÄDER	MS	97532	18284	18.7	65530	67.2	13718	14.1	75374	6110	6016	6158	6223	6353
	M	47192	9368	19.9	33031	70.0	4793	10.2	35852	3163	3081	3124	3114	3159
	N	50340	8916	17.7	32499	64.6	8925	17.7	39522	2947	2935	3034	3109	3194
MUUT KUNNAT ÖVRIGA KOMMUNER	MS	80361	16506	20.5	51359	63.9	12496	15.5	60691	5140	5761	5605	4983	4002
	M	40791	8461	20.7	27450	67.3	4880	12.0	30711	2612	2961	2888	2576	2212
	N	39570	8045	20.3	23909	60.4	7616	19.2	29980	2528	2800	2717	2407	1790
KUOPION LÄÄNI KUOPIO LÄN	MS	258662	50104	19.4	170908	66.1	37650	14.6	198103	16224	16740	17140	16521	15804
	M	126689	25434	20.1	87618	69.2	13637	10.8	95875	8130	8513	8791	8499	8137
	N	131973	24670	18.7	83290	63.1	24013	18.2	102228	8094	8227	8349	8022	7667
KAUPUNGIT - STÄDER	MS	139573	26487	19.0	94828	67.9	18258	13.1	107545	8841	8694	8952	8873	9419
	M	66774	13434	20.1	47144	70.6	6196	9.3	50488	4450	4409	4575	4510	4658
	N	72799	13053	17.9	47684	65.5	12062	16.6	57057	4391	4285	4377	4363	4761
MUUT KUNNAT ÖVRIGA KOMMUNER	MS	119089	23617	19.8	76080	63.9	19392	16.3	90558	7383	8046	8188	7648	6385
	M	59915	12000	20.0	40474	67.6	7441	12.4	45387	3680	4104	4216	3989	3479
	N	59174	11617	19.6	35606	60.2	11951	20.2	45171	3703	3942	3972	3659	2906

* MS - MOLEMMAT SUKUPUOLET - BÅDA KÖNEN - BOTH SEXES
 M - MIEHET - MÅN - MALES
 N - NAISET - KVINNON - FEMALES

													ALUE OMRÄDE AREA
25-29	30-34	35-39	40-44	45-49	50-54	55-59	60-64	65-69	70-74	75-79	80-84	85-	
374213	378982	399440	427055	381240	287170	253661	253161	228027	177469	135183	96524	58048	KOKO MAA - HELA LANDET
191029	193682	203601	218769	194072	143038	123702	118273	97706	65843	44903	28577	13877	
183184	185300	195839	208286	187168	144132	129959	134888	130321	111626	90280	67947	44171	
257078	245309	250939	269331	245788	181516	156243	153215	136523	106578	82080	58689	34858	KAUPUNGIT - STÄDER
129269	124290	125429	134071	122105	88262	73901	68666	55760	37743	25956	16242	7615	
127809	121019	125510	135260	123683	93254	82342	84549	80763	68835	56124	42447	27243	
117135	133673	148501	157724	135452	105654	97418	99946	91504	70891	53103	37835	23190	MUUT KUNNAT
61760	69392	78172	84698	71967	54776	49801	49607	41946	28100	18947	12335	6262	ÖVRIGA KOMMUNER
55375	64281	70329	73026	63485	50878	47617	50339	49558	42791	34156	25500	16928	
113058	108038	105986	112783	107135	75055	59777	54210	46013	36523	28369	21240	13303	UUDENMAAN LÄÄNI
55532	54152	52101	54908	52450	36347	28590	24811	19025	12968	8690	5760	2812	NYLANDS LÄN
57526	53886	53885	57875	54685	38708	31187	29399	26988	23555	19679	15480	10491	
97513	90486	86257	91464	88292	61770	49359	44823	37893	30308	23704	17805	11081	KAUPUNGIT - STÄDER
47593	45235	42098	43921	42556	29362	23232	20100	15318	10488	7015	4652	2227	
49920	45251	44159	47543	45736	32408	26127	24723	22575	19820	16689	13153	8854	
15545	17552	19729	21319	18843	13285	10418	9387	8120	6215	4665	3435	2222	MUUT KUNNAT
7939	8917	10003	10987	9894	6985	5358	4711	3707	2480	1675	1108	585	ÖVRIGA KOMMUNER
7606	8635	9726	10332	8949	6300	5060	4676	4413	3735	2990	2327	1637	
51548	50741	55217	61841	56178	41887	38012	39280	36415	28411	22357	16379	10236	TURUN-PORIN LÄÄNI
26504	25946	28028	31726	28908	20912	18544	18344	15617	10593	7518	4982	2518	ÅBO-BJÖRNEBORGS LÄN
25044	24795	27189	30115	27270	20975	19468	20936	20798	17818	14839	11397	7718	
33781	31056	32945	36969	34139	25263	22698	23461	21431	16697	13239	9546	5807	KAUPUNGIT - STÄDER
17165	15813	16501	18631	17245	12376	10742	10558	8918	5964	4252	2724	1331	
16616	15243	16444	18338	16894	12887	11956	12903	12513	10733	8987	6822	4476	
17767	19685	22272	24872	22039	16624	15314	15819	14984	11714	9118	6833	4429	MUUT KUNNAT
9339	10133	11527	13095	11663	8536	7802	7786	6699	4629	3266	2258	1187	ÖVRIGA KOMMUNER
8428	9552	10745	11777	10376	8088	7512	8033	8285	7085	5852	4575	3242	
50106	50324	53492	59444	53744	39911	35004	35575	32521	25858	19574	14146	8515	HÄMEEN LÄÄNI
25668	25897	27071	30183	27306	19737	16582	16073	13566	9234	6255	4047	1960	TAVASTEHUS LÄN
24438	24427	26421	29261	26438	20174	18322	19502	18955	16624	13319	10099	6555	
34524	32731	33767	37813	34628	25780	22523	22889	20987	16956	12867	9186	5340	KAUPUNGIT - STÄDER
17544	16869	16970	18844	17280	12422	10382	9975	8303	5839	3947	2482	1148	
16980	15862	16797	18969	17348	13358	12141	12914	12684	11117	8920	6704	4192	
15582	17593	19725	21631	19116	14131	12481	12686	11534	8902	6707	4960	3175	MUUT KUNNAT
8124	9028	10101	11339	10026	7315	6300	6098	5263	3395	2308	1565	812	ÖVRIGA KOMMUNER
7458	8565	9624	10292	9090	6816	6181	6588	6271	5507	4399	3395	2363	
21856	23146	25746	28564	25987	20410	18518	19274	17378	13152	10351	7330	4256	KYMEN LÄÄNI
11516	12119	13363	14949	13520	10422	9150	9047	7408	4884	3423	2149	1035	KYMMENE LÄN
10340	11027	12383	13615	12467	9988	9368	10227	9970	8268	6928	5181	3221	
15597	15816	17628	19685	18133	13986	12549	12876	11465	8603	6818	4878	2715	KAUPUNGIT - STÄDER
8190	8279	9045	10175	9310	7054	6100	5835	4725	3046	2154	1362	622	
7407	7537	8583	9510	8823	6932	6449	7041	6740	5557	4664	3516	2093	
6259	7330	8118	8879	7854	6424	5969	6398	5913	4549	3533	2452	1541	MUUT KUNNAT
3326	3840	4318	4774	4210	3368	3050	3212	2683	1838	1269	787	413	ÖVRIGA KOMMUNER
2933	3490	3800	4105	3644	3056	2919	3186	3230	2711	2264	1665	1128	
13230	14444	15921	17082	15086	12120	11727	12372	11279	8673	6282	4541	2711	MIKKELIN LÄÄNI
6850	7509	8379	9005	7810	6133	5714	5854	4887	3213	2076	1408	733	S:T MICHELIS LÄN
6380	6935	7542	8077	7276	5987	6013	6518	6392	5460	4206	3133	1978	
6693	6630	7227	7786	6758	5237	4788	4842	4476	3335	2482	1713	1013	KAUPUNGIT - STÄDER
3360	3371	3646	3860	3337	2545	2194	2112	1763	1134	758	464	244	
3333	3259	3581	3926	3421	2692	2594	2730	2713	2201	1724	1249	769	
6537	7814	8694	9296	8328	6883	6939	7530	6803	5338	3800	2828	1698	MUUT KUNNAT
3490	4138	4733	5145	4473	3588	3520	3742	3124	2079	1318	944	489	ÖVRIGA KOMMUNER
3047	3676	3961	4151	3855	3295	3419	3788	3679	3259	2482	1884	1209	
11580	13192	14709	14900	12332	9514	9309	9792	8872	6753	5061	3584	1944	POHJOIS-KARJALAN LÄÄNI
6064	6774	7782	8131	6584	4824	4684	4577	3827	2530	1715	1078	523	NORRA KARELENS LÄN
5516	6418	6927	6769	5748	4690	4625	5215	5045	4223	3346	2506	1421	
6883	7234	8078	8261	6986	5313	5021	5178	4675	3511	2665	1863	1004	KAUPUNGIT - STÄDER
3573	3635	4179	4317	3640	2659	2437	2318	1925	1242	847	525	254	
3310	3599	3899	3944	3346	2654	2584	2860	2750	2269	1818	1338	750	
4697	5958	6631	6639	5346	4201	4288	4614	4197	3242	2396	1721	940	MUUT KUNNAT
2491	3139	3603	3814	2944	2165	2247	2259	1902	1288	868	553	269	ÖVRIGA KOMMUNER
2206	2819	3028	2825	2402	2036	2041	2355	2295	1954	1528	1168	671	
17924	19262	20887	21367	17639	14259	13210	14035	12914	9654	7180	5037	2865	KUOPION LÄÄNI
9291	9933	10979	11349	9181	7161	6446	6642	5510	3597	2332	1523	675	KUOPIO LÄN
8633	9329	9908	10018	8458	7098	6764	7393	7404	6057	4848	3514	2190	
10842	10948	11767	11943	9765	7637	6694	6940	6204	4653	3531	2482	1388	KAUPUNGIT - STÄDER
5508	5497	5969	6094	4891	3757	3161	3099	2451	1682	1074	702	287	
5334	5451	5798	5849	4874	3880	3533	3841	3753	2971	2457	1780	1101	
7082	8314	9120	9424	7874	6622	6516	7095	6710	5001	3649	2555	1477	MUUT KUNNAT
3783	4436	5010	5255	4290	3404	3285	3543	3059	1915	1258	821	388	ÖVRIGA KOMMUNER
3299	3878	4110	4169	3584	3218	3231	3552	3651	3086	2391	1734	1089	

27. VÄESTÖ IÄN (5-VUOT.) JA SUKUPUOLEN MUKAAN LÄÄNEITTÄIN, SEUTUKAAVA-ALUEITTAIN JA KUNNITTAIN 31.12.1992 (JATK.)
 FOLKMNÄGD EFTER ÄLDER (5-ÅRSGR.) OCH KÖN I LÄN, REGIONPLANEOMRÅDEN OCH KOMMUNER 31.12.1992 (FORTS.)
 POPULATION BY AGE (5-YEAR GROUPS), SEX, PROVINCE, REGIONAL PLANNING AREA AND MUNICIPALITY 31.12.1992 (CONT.)

ALUE OMRÅDE AREA	*	YHTEENSÄ TOTALT TOTAL	IKÄ - ÄLDER - AGE										
			0-14	15-64	65-	18-	0-4	5-9	10-14	15-19	20-24		
KESKI-SUOMEN LÄÄNI MELLERSTA FINLANDS LÄN	MS	255989	50425	169619	35945	195176	16512	16719	17194	16431	15772		
	M	126106	25802	86919	13385	94955	8453	8581	8768	8528	8279		
	N	129883	24623	82700	12560	100221	8059	8138	8426	7903	7493		
KAUPUNGIT - STÄDER	MS	130310	24628	88105	17577	100556	8143	8112	8373	8169	8720		
	M	62808	12521	44094	6193	47680	4148	4155	4218	4183	4469		
	N	67502	12107	44011	65.2	52876	3995	3957	4155	3986	4251		
MUUT KUNNAT ÖVRIGA KOMMUNER	MS	125679	25797	81514	18368	94620	8369	8607	8821	8262	7052		
	M	63298	13281	42825	7192	47275	4305	4426	4550	4345	3810		
	N	62381	12516	38689	62.0	47345	4064	4181	4271	3917	3242		
VAASAN LÄÄNI VASA LÄN	MS	448384	92045	286623	69716	336970	29370	30472	32203	30987	28953		
	M	220371	47202	146726	26443	163182	15056	15601	16545	15951	15212		
	N	228013	44843	139897	61.4	173788	14314	14871	15658	15036	13741		
KAUPUNGIT - STÄDER	MS	224339	44430	147395	32514	170417	14202	14648	15580	15260	15603		
	M	108937	22819	74137	68.1	81264	7292	7522	8005	7747	7995		
	N	115402	21611	73258	63.5	89153	6910	7126	7575	7513	7608		
MUUT KUNNAT ÖVRIGA KOMMUNER	MS	224045	47615	139228	37202	166553	15168	15824	16623	15727	13350		
	M	111434	24383	72589	65.1	81918	7764	8079	8540	8204	7217		
	N	112611	23232	66639	59.2	84635	7404	7745	8083	7523	6133		
OULUN LÄÄNI ULEÅBORGS LÄN	MS	445706	101610	292069	52027	323691	32620	33981	35009	32370	29030		
	M	222517	51856	150796	19865	160233	16613	17407	17836	16676	15130		
	N	223189	49754	141273	63.3	163458	16007	16574	17173	15694	13900		
KAUPUNGIT - STÄDER	MS	212904	45412	144014	23478	158168	14976	14952	15484	14917	15058		
	M	103724	23074	72180	69.6	75940	7638	7605	7831	7580	7550		
	N	109180	22338	71834	65.8	82228	7338	7347	7653	7337	7508		
MUUT KUNNAT ÖVRIGA KOMMUNER	MS	232802	56198	148055	28549	165523	17644	19029	19525	17453	13972		
	M	118793	28782	78616	66.2	84293	8975	9802	10005	9096	7580		
	N	114009	27416	69439	60.9	81230	8669	9227	9520	8357	6392		
LAPIN LÄÄNI LAPPLANDS LÄN	MS	202433	42558	136082	23793	151232	13637	14163	14758	13785	13016		
	M	101778	21581	70670	69.4	75746	6860	7243	7478	7157	6847		
	N	100655	20977	65412	65.0	75486	6777	6920	7280	6628	6169		
KAUPUNGIT - STÄDER	MS	94717	18957	64522	11238	71816	6213	6178	6566	6398	6699		
	M	46304	9557	32526	70.2	34699	3142	3136	3279	3299	3393		
	N	48413	9400	31996	66.1	37117	3071	3042	3287	3099	3306		
MUUT KUNNAT ÖVRIGA KOMMUNER	MS	107716	23601	71560	12555	79416	7424	7985	8192	7387	6317		
	M	55474	12024	38144	68.8	41047	3718	4107	4199	3858	3454		
	N	52242	11577	33416	64.0	38369	3706	3878	3993	3529	2863		
AHVENANMAAN MAAKUNTA LANDSKAPET ÅLAND	MS	24993	4600	16300	4093	19532	1691	1451	1458	1486	1681		
	M	12312	2402	8295	67.4	9471	882	732	788	765	857		
	N	12681	2198	8005	63.1	10061	809	719	670	721	824		
KAUPUNGIT - STÄDER	MS	10338	1714	7024	67.9	8295	634	526	554	598	871		
	M	4890	899	3409	69.7	3830	335	254	310	290	408		
	N	5448	815	3615	66.4	4465	299	272	244	308	463		
MUUT KUNNAT ÖVRIGA KOMMUNER	MS	14655	2886	9276	63.3	11237	1057	925	904	888	810		
	M	7422	1503	4886	65.8	5641	547	478	478	475	449		
	N	7233	1383	4390	60.7	5596	510	447	426	413	361		
HELSINGIN SKA HELSINGFORS RPL	MS	1030100	189268	728652	112180	804977	70234	60140	58894	57701	69051		
	M	486445	96729	352951	72.6	371256	35761	30654	30314	29380	33265		
	N	543655	92539	375701	69.1	433721	34473	29486	28580	28321	35786		
ITÄ-UUDENMAAN SKA ÖSTRA NYLANDS RPL	MS	104894	21163	69556	14175	79503	7260	7028	6875	6789	6100		
	M	51855	10950	35646	68.7	38738	3753	3607	3590	3474	3172		
	N	53039	10213	33910	63.9	40765	3507	3421	3285	3315	2928		
LÄNSI-UUDENMAAN SKA VÄST-NYLANDS RPL	MS	51120	10092	34173	66.8	39001	3472	3275	3345	3259	3005		
	M	25139	5105	17529	69.7	18996	1721	1679	1705	1643	1577		
	N	25981	4987	16644	64.1	20005	1751	1596	1640	1616	1428		
LÄNTISEN UUDENMAAN SKA VÄSTRA NYLANDS RPL	MS	75693	15274	50764	67.1	57195	5075	5131	5068	5123	4559		
	M	37634	7908	25950	69.0	28074	2649	2641	2618	2643	2366		
	N	38059	7366	24814	65.2	29121	2426	2490	2450	2480	2193		
VARSINAIS-SUOMEN SKA EGENTLIGA FINLANDS RPL	MS	433575	77919	288254	66.5	339383	26045	25461	26413	25926	27094		
	M	208654	39803	144591	69.3	160628	13344	12990	13469	13113	13769		
	N	224921	38116	143663	63.9	178755	12701	12471	12944	12813	13325		
SATAKUNNAN SKA SATAKUNDA RPL	MS	242925	44574	161606	36745	188553	14108	14732	15734	15644	15417		
	M	118267	22741	82169	69.5	90550	7250	7529	7962	7922	7968		
	N	124658	21833	79437	63.7	98003	6858	7203	7772	7722	7449		
TAMPEREEN SKA TAMMERFORS RPL	MS	431693	78097	289103	67.0	337593	26476	25620	26001	25867	26626		
	M	208052	40010	145367	69.9	159848	13527	13124	13359	13213	13652		
	N	223641	38087	143736	64.3	177745	12949	12496	12642	12654	12974		
KANTA-HÄMEEN SKA CENTRALA TAVASTLANDS RPL	MS	161574	29778	106357	65.8	125794	10044	9948	9786	9687	9938		
	M	78209	15223	53927	69.0	59901	5209	5070	4944	4994	5116		
	N	83365	14555	52430	62.9	65893	4835	4878	4842	4693	4822		
PÄIJÄT-HÄMEEN SKA PÄIJÄNNE-TAVASTLANDS RPL	MS	198329	36183	134163	67.6	154432	11977	11848	12358	12550	12477		
	M	95390	18330	67301	70.6	73148	6078	5974	6278	6430	6370		
	N	102939	17853	66862	65.0	81284	5899	5874	6080	6120	6107		
KYMENLAAXON SKA KYMENEDALENS RPL	MS	194160	33591	130197	67.1	153017	10889	11037	11665	12071	11699		
	M	94922	17171	66847	70.4	73887	5525	5703	5943	6168	6151		
	N	99238	16420	63350	63.8	79130	5364	5334	5722	5903	5548		

* MS - MOLEMMAT SUKUPUOLET - BÅDA KÖNEN - BOTH SEXES
 M - MIEHET - MÄN - MALES
 N - NAISET - KVINNOR - FEMALES

25-29	30-34	35-39	40-44	45-49	50-54	55-59	60-64	65-69	70-74	75-79	80-84	85-	ALUE OMRÄDE AREA
17807	19140	20012	21388	18254	14423	13073	13319	12301	9450	6827	4698	2669	KESKI-SUOMEN LÄÄNI
9195	9884	10346	11254	9383	7308	6455	6287	5266	3549	2374	1491	705	MELLERSTA FINLANDS LÄN
8612	9256	9666	10134	8871	7115	6618	7032	7035	5901	4453	3207	1964	
10156	10101	10214	10992	9439	7381	6470	6463	5969	4567	3399	2294	1348	KAUPUNGIT - STÄDER
5170	5174	5176	5575	4770	3635	3080	2862	2384	1648	1142	697	322	
4986	4927	5038	5417	4669	3746	3390	3601	3585	2919	2257	1597	1026	
7651	9039	9798	10396	8815	7042	6603	6856	6332	4883	3428	2404	1321	MUUT KUNNAT
4025	4710	5170	5679	4613	3673	3375	3425	2882	1901	1232	794	383	ÖVRIGA KOMMUNER
3626	4329	4628	4717	4202	3369	3228	3431	3450	2982	2196	1610	938	
29260	29711	32746	35295	30917	23806	22109	22839	22025	18163	13996	9544	5988	VAASAN LÄÄNI
15354	15129	16870	18423	16040	11980	10920	10847	9725	7184	5080	3008	1446	VASA LÄN
13906	14582	15876	16872	14877	11826	11189	11992	12300	10979	8916	6536	4542	
15896	15324	16527	18063	16005	12340	11193	11184	10502	8368	6491	4420	2733	KAUPUNGIT - STÄDER
8228	7755	8369	9208	8148	6121	5433	5133	4494	3204	2334	1320	629	
7668	7569	8158	8855	7857	6219	5760	6051	6008	5164	4157	3100	2104	
13364	14387	16219	17232	14912	11466	10916	11655	11523	9795	7505	5124	3255	MUUT KUNNAT
7126	7374	8501	9215	7892	5859	5487	5714	5231	3980	2746	1688	817	ÖVRIGA KOMMUNER
6238	7013	7718	8017	7020	5607	5429	5941	6292	5815	4759	3436	2438	
31916	33458	35824	35739	28683	23115	20978	20956	18356	13658	9942	6532	3539	OULUN LÄÄNI
16772	17277	18822	18873	14872	11705	10451	10218	8230	5208	3496	2036	895	ULEÅBORGS LÄN
15144	16181	17002	16866	13811	11410	10527	10738	10126	8450	6446	4496	2644	
17182	16910	17630	17551	14402	11092	9824	9448	8305	6202	4447	2966	1558	KAUPUNGIT - STÄDER
8828	8556	8984	8916	7211	5527	4680	4348	3507	2215	1539	869	340	
8354	8354	8646	8635	7191	5565	5144	5100	4798	3987	2908	2097	1218	
14734	16548	18194	18188	14281	12023	11154	11508	10051	7456	5495	3566	1981	MUUT KUNNAT
7944	8721	9838	9957	7661	6178	5771	5870	4723	2993	1957	1167	555	ÖVRIGA KOMMUNER
6790	7827	8356	8231	6620	5845	5383	5638	5328	4463	3538	2399	1426	
14014	15734	17018	16661	13346	11284	10789	10435	8841	6187	4338	2857	1570	LAPIN LÄÄNI
7328	8164	8937	8992	6996	5745	5485	5019	4130	2480	1560	894	463	LAPPLANDS LÄN
6686	7570	8081	7669	6350	5539	5304	5416	4711	3707	2778	1963	1107	
7025	7346	8124	7948	6401	5167	4698	4716	4196	2953	2073	1311	705	KAUPUNGIT - STÄDER
3618	3757	4119	4133	3292	2512	2259	2144	1796	1125	751	376	173	
3407	3589	4005	3815	3109	2655	2439	2572	2400	1828	1322	935	532	
6989	8388	8894	8713	6945	6117	6091	5719	4645	3234	2265	1546	865	MUUT KUNNAT
3710	4407	4818	4859	3704	3233	3226	2875	2334	1355	809	518	290	ÖVRIGA KOMMUNER
3279	3981	4076	3854	3241	2884	2865	2844	2311	1879	1456	1028	575	
1914	1792	1882	1991	1939	1386	1155	1074	1112	987	906	636	452	AHVENANMAAN MAAKUNTA
955	898	923	976	1022	764	581	554	515	403	384	201	112	LANDSKAPET ÅLAND
959	894	959	1015	917	622	574	520	597	584	522	435	340	
986	727	775	856	840	550	426	395	420	425	364	225	166	KAUPUNGIT - STÄDER
492	349	373	397	425	292	201	182	176	156	143	69	38	
494	378	402	459	415	258	225	213	244	269	221	156	128	
928	1065	1107	1135	1099	836	729	679	692	562	542	411	286	MUUT KUNNAT
463	549	550	579	597	472	380	372	339	247	241	132	74	ÖVRIGA KOMMUNER
465	516	557	556	502	364	349	307	353	315	301	279	212	
96072	89815	85997	90714	87456	60910	48119	42817	35490	28123	21989	16469	10109	HELSINGIN SKA
46803	44811	41875	43528	42171	29071	22738	19309	14379	9691	6471	4245	1979	HELSINGFORS RPL
49269	45004	44122	47186	45285	31839	25381	23508	21111	18432	15518	12224	8130	
7234	7691	8588	9212	8211	5949	4916	4866	4512	3554	2690	2045	1374	ITÄ-UUDENMAAN SKA
3701	3918	4349	4764	4351	3090	2469	2358	1970	1397	908	653	331	ÖSTRA NYLANDS RPL
3533	3773	4239	4448	3860	2859	2447	2508	2542	2157	1782	1392	1043	
3510	3869	4190	4642	3999	2909	2421	2369	2220	1754	1320	984	577	LÄNSI-UUDENMAAN SKA
1820	1971	2176	2432	2083	1458	1197	1172	933	634	473	302	163	VÄST-NYLANDS RPL
1690	1898	2014	2210	1916	1451	1224	1197	1287	1120	847	682	414	
5195	5511	6009	6750	6320	4451	3549	3297	2941	2420	1886	1401	1007	LÄNTISEN UUDENMAAN SKA
2700	2829	3071	3401	3241	2307	1818	1574	1367	1005	662	465	277	VÄSTRA NYLANDS RPL
2495	2682	2938	3349	3079	2144	1731	1723	1574	1415	1224	936	730	
31964	31049	32992	36627	33572	24286	21758	22986	21270	16820	13240	9858	6214	VARSINAIS-SUOMEN SKA
16126	15898	16613	18540	17286	12074	10537	10635	9131	6248	4394	2971	1516	EGENTLIGA FINLANDS RPL
15838	15151	16379	18087	16286	12212	11221	12351	12139	10572	8846	6887	4698	
16183	16105	18075	20602	18696	14508	13276	13100	12046	9123	7170	5187	3219	SATAKUNNAN SKA
8557	8184	9268	10695	9570	7298	6524	6183	5154	3416	2427	1575	785	SATAKUNDA RPL
7626	7921	8807	9907	9126	7210	6752	6917	6892	5707	4743	3612	2434	
31466	31799	33535	36666	33353	24742	22205	22844	20808	16502	12584	9117	5482	TAMPEREEN SKA
16099	16437	17048	18796	16895	12185	10635	10407	8719	5964	4056	2656	1280	TAMPERFORS RPL
15367	15362	16487	17870	16458	12557	11570	12437	12089	10538	8528	6461	4202	
11252	11666	12567	13556	11964	9008	8089	8630	8163	6475	4973	3631	2197	KANTA-HÄMEEN SKA
5838	5980	6438	6936	6231	4502	3968	3924	3463	2333	1682	1058	523	CENTRALA TAVASTLANDS RPL
5414	5686	6129	6620	5733	4506	4121	4706	4700	4142	3291	2573	1674	
13915	13793	15147	17999	15933	12031	10280	10038	9321	7300	5375	3751	2236	PÄIJÄT-HÄMEEN SKA
7167	7085	7636	9125	8094	6007	4830	4557	3863	2587	1696	1072	541	PÄIJÄNNE-TAVASTLANDS RPL
6748	6708	7511	8874	7839	6024	5450	5481	5458	4713	3679	2679	1695	
12777	13541	14860	16648	15281	11666	10576	11078	10105	7602	6014	4210	2441	KYMENLAAKSON SKA
6738	7064	7735	8658	7920	5950	5257	5206	4277	2791	2034	1219	583	KYMMENEDALENS RPL
6039	6477	7125	7990	7361	5716	5319	5872	5828	4811	3980	2991	1858	

ALUE OMRÅDE AREA	*	YHTEENSÄ TOTALT TOTAL	IKÄ - ÅLDER - AGE											
			0-14	%	15-64	%	65-	%	18-	0-4	5-9	10-14	15-19	20-24
ETELÄ-KARJALAN SKA SÖDRA KARELENS RPL	MS	140877	24569	17.4	94213	66.9	22095	15.7	110961	7909	8104	8556	8638	8501
	M	68981	12622	18.3	48364	70.1	7995	11.6	53643	4185	4115	4322	4384	4422
	N	71896	11947	16.6	45849	63.8	14100	19.6	57318	3724	3989	4234	4254	4079
ETELÄ-SAVON SKA SÖDRA SAVOLAX RPL	MS	175982	31640	18.0	115923	65.9	28419	16.1	137426	9966	10860	10814	11034	10376
	M	85978	16106	18.7	59425	69.1	10447	12.2	66369	5093	5536	5477	5642	5473
	N	90004	15534	17.3	56498	62.8	17972	20.0	71057	4873	5324	5337	5392	4903
POHJOIS-KARJALAN SKA NORRA KARELENS RPL	MS	177893	34790	19.6	116889	65.7	26214	14.7	136065	11250	11777	11763	11206	10355
	M	87983	17829	20.3	60481	68.7	9673	11.0	66563	5775	6042	6012	5690	5371
	N	89910	16961	18.9	56408	62.7	16541	18.4	69502	5475	5735	5751	5516	4984
POHJOIS-SAVON SKA NORRA SAVOLAX RPL	MS	258662	50104	19.4	170908	66.1	37650	14.6	198103	16224	16740	17140	16521	15804
	M	126689	25434	20.1	87618	69.2	13637	10.8	95875	8130	8513	8791	8499	8137
	N	131973	24670	18.7	83290	63.1	24013	18.2	102228	8094	8227	8349	8022	7667
KESKI-SUOMEN SKA MELLERSTA FINLANDS RPL	MS	255989	50425	19.7	169619	66.3	35945	14.0	195176	16512	16719	17194	16431	15772
	M	126106	25802	20.5	86919	68.9	13385	10.6	94955	8453	8581	8768	8528	8279
	N	129883	24623	19.0	82700	63.7	22560	17.4	100221	8059	8138	8426	7903	7493
VAASAN LÄÄNIN SKA VASA LÄNS RPL	MS	448384	92045	20.5	286623	63.9	69716	15.5	336970	29370	30472	32203	30987	28953
	M	220371	47202	21.4	146726	66.6	26443	12.0	163182	15056	15601	16545	15951	15212
	N	228013	44843	19.7	139897	61.4	43273	19.0	173788	14314	14871	15658	15036	13741
ETELÄ-POHJANMAA SÖDRA ÖSTERBOTTEN	MS	197042	40332	20.5	125563	63.7	31147	15.8	148223	12690	13519	14123	13606	12325
	M	96872	20619	21.3	64571	66.7	11682	12.1	71809	6501	6950	7168	7042	6490
	N	100170	19713	19.7	60992	60.9	19465	19.4	76414	6189	6569	6955	6564	5835
VAASAN RANNIKKOSEUTU VASA KUSTOMRÅDE	MS	179079	35489	19.8	114331	63.8	29259	16.3	136261	11669	11443	12377	11842	11847
	M	87772	18321	20.9	58224	66.3	11227	12.8	65690	6027	5873	6421	6073	6189
	N	91307	17168	18.8	56107	61.4	18032	19.7	70571	5642	5570	5956	5769	5658
KESKI-POHJANMAA MELLERSTA ÖSTERBOTTEN	MS	72263	16224	22.5	46729	64.7	9310	12.9	52486	5011	5510	5703	5539	4781
	M	35727	8262	23.1	23931	67.0	3534	9.9	25683	2528	2778	2956	2836	2533
	N	36536	7962	21.8	22798	62.4	5776	15.8	26803	2483	2732	2747	2703	2248
POHJ.-POHJANMAAN SKA NORRA ÖSTERBOTTENS RPL	MS	349199	82024	23.5	227710	65.2	39465	11.3	250962	26774	27296	27954	25736	22867
	M	174189	41960	24.1	117230	67.3	14999	8.6	123909	13633	14079	14248	13338	11860
	N	175010	40064	22.9	110480	63.1	24666	14.0	127053	13141	13217	13706	12398	11007
KAINUUN SKA KAJANALANDS RPL	MS	96507	19586	20.3	64359	66.7	12562	13.0	72729	5846	6685	7055	6634	6163
	M	48328	9896	20.5	33566	69.5	4866	10.1	36324	2980	3328	3588	3338	3270
	N	48179	9690	20.1	30793	63.9	7696	16.0	36405	2866	3357	3467	3296	2893
LAPIN SKA LAPPLANDS RPL	MS	202433	42558	21.0	136082	67.2	23793	11.8	151232	13637	14163	14758	13785	13016
	M	101778	21581	21.2	70670	69.4	9527	9.4	75746	6860	7243	7478	7157	6847
	N	100655	20977	20.8	65412	65.0	14266	14.2	75486	6777	6920	7280	6628	6169
AHVENANMAAN SKA ÅLANDS RPL	MS	24993	4600	18.4	16300	65.2	4093	16.4	19532	1691	1451	1458	1486	1681
	M	12312	2402	19.5	8295	67.4	1615	13.1	9471	882	732	788	765	857
	N	12681	2198	17.3	8005	63.1	2478	19.5	10061	809	719	670	721	824
UUDENMAAN LÄÄNI NYLANDS LÄN														
PÄÄKAUPUNKISEUTU HUVUDSTADSREGIONEN	MS	848014	149771	17.7	602330	71.0	95913	11.3	670242	56464	47282	46025	45282	57701
	M	396904	76554	19.3	289351	72.9	30999	7.8	305954	28737	24154	23663	22942	27573
	N	451110	73217	16.2	312979	69.4	64914	14.4	364288	27727	23128	22362	22340	30128
HELSINKI-HELSINGFORS	MS	501514	76792	15.3	353440	70.5	71282	14.2	410838	29700	24005	23087	22863	34194
	M	228304	39244	17.2	167348	73.3	21712	9.5	181927	15214	12219	11811	11452	15953
	N	273210	37548	13.7	186092	68.1	49570	18.1	228911	14486	11786	11276	11411	18241
ESPOO-ESBO	MS	179054	38286	21.4	127107	71.0	13661	7.6	133404	13956	12285	12045	11584	11574
	M	86693	19584	22.6	61852	71.3	5257	6.1	63383	7084	6303	6197	5898	5706
	N	92361	18702	20.2	65255	70.7	8404	9.1	70021	6872	5982	5848	5686	5868
HANKO-HANGÖ	MS	11274	1991	17.7	7657	67.9	1626	14.4	8771	634	648	709	823	800
	M	5620	1013	18.0	4005	71.3	602	10.7	4344	349	289	375	415	429
	N	5654	978	17.3	3652	64.6	1024	18.1	4427	285	359	334	408	371
HYVINKÄÄ-HYVINGE	MS	40634	7732	19.0	27923	68.7	4979	12.3	31306	2714	2466	2552	2548	2683
	M	19690	3975	20.2	13987	71.0	1728	8.8	14879	1420	1227	1328	1313	1301
	N	20944	3757	17.9	13936	66.5	3251	15.5	16427	1294	1239	1224	1235	1382
JÄRVENPÄÄ	MS	33238	7495	22.5	23285	70.1	2458	7.4	24413	2797	2413	2285	2139	2215
	M	16151	3817	23.6	11514	71.3	820	5.1	11659	1403	1243	1171	1081	1057
	N	17087	3678	21.5	11771	68.9	1638	9.6	12754	1394	1170	1114	1058	1158
KARJAA-KARIS	MS	8902	1682	18.9	5702	64.1	1518	17.1	6890	587	547	548	547	535
	M	4307	891	20.7	2853	66.2	563	13.1	3247	305	293	293	269	284
	N	4595	791	17.2	2849	62.0	955	20.8	3643	282	254	255	278	251
KARIKILA	MS	9033	1742	19.3	5851	64.8	1440	15.9	6964	568	597	577	560	483
	M	4450	896	20.1	3043	68.4	511	11.5	3381	276	321	299	289	245
	N	4583	846	18.5	2808	61.3	929	20.3	3583	292	276	278	271	238
KAUNIAINEN-GRANKULLA	MS	8233	1565	19.0	5797	70.4	871	10.6	6250	514	482	569	654	647
	M	3913	803	20.5	2762	70.6	348	8.9	2896	267	235	301	335	321
	N	4320	762	17.6	3035	70.3	523	12.1	3354	247	247	268	319	326
KERAVA-KERVO	MS	28445	6054	21.3	20259	71.2	2132	7.5	21069	2033	2009	2012	2049	1947
	M	13906	3053	22.0	10119	72.8	734	5.3	10158	1034	1011	1008	1090	994
	N	14539	3001	20.6	10140	69.7	1398	9.6	10911	999	998	1004	959	953
LOHJA-LOJO	MS	14940	2807	18.8	10128	67.8	2005	13.4	11525	913	909	985	967	990
	M	7101	1409	19.8	5024	70.8	668	9.4	5382	450	476	483	497	520
	N	7839	1398	17.8	5104	65.1	1337	17.1	6143	463	433	502	470	470

* MS - MOLEMMAT SUKUPUOLET - BÅDA KÖNEN - BOTH SEXES
 M - MIEHET - MÅN - MALES
 N - NAISET - KVINNOR - FEMALES

25-29	30-34	35-39	40-44	45-49	50-54	55-59	60-64	65-69	70-74	75-79	80-84	85-	ALUE OMRÄDE AREA
9079	9605	10886	11916	10706	8744	7942	8196	7273	5550	4337	3120	1815	ETELÄ-KARJALAN SKA
4778	5055	5628	6291	5600	4472	3893	3841	3131	2093	1389	930	452	SÖDRA KARELENS RPL
4301	4550	5258	5625	5106	4272	4049	4355	4142	3457	2948	2190	1363	
11151	12249	13516	14382	12639	10179	9907	10490	9457	7394	5355	3863	2350	ETELÄ-SAVON SKA
5743	6391	7105	7605	6552	5137	4814	4963	4116	2733	1770	1200	628	SÖDRA SAVOLAX RPL
5408	5858	6411	6777	6087	5042	5093	5527	5341	4661	3505	2663	1722	
11580	13192	14709	14900	12332	9514	9309	9792	8872	6753	5061	3584	1944	POHJOIS-KARJALAN SKA
6064	6774	7782	8131	6584	4824	4684	4577	3827	2530	1715	1078	523	NORRA KARELENS RPL
5516	6418	6927	6769	5748	4690	4625	5215	5045	4223	3346	2506	1421	
17924	19262	20887	21367	17639	14259	13210	14035	12914	9654	7180	5037	2865	POHJOIS-SAVON SKA
9291	9933	10979	11349	9181	7161	6446	6642	5510	3597	2332	1523	675	NORRA SAVOLAX RPL
8633	9329	9908	10018	8458	7098	6764	7393	7404	6057	4848	3514	2190	
17807	19140	20012	21388	18254	14423	13073	13319	12301	9450	6827	4698	2669	KESKI-SUOMEN SKA
9195	9884	10346	11254	9383	7308	6455	6287	5266	3549	2374	1491	705	MELLERSTA FINLANDS RPL
8612	9256	9666	10134	8871	7115	6618	7032	7265	5901	4453	3207	1964	
29260	29711	32746	35295	30917	23806	22109	22839	22025	18163	13996	9544	5988	VAASAN LÄÄNIN SKA
15354	15129	16870	18423	16040	11980	10920	10847	9725	7184	5080	3008	1446	VASA LÄNS RPL
13906	14582	15876	16872	14877	11826	11189	11992	12300	10979	8916	6536	4542	
12783	13334	14640	15475	12937	10122	9738	10603	10125	8222	6182	4114	2504	ETELÄ-POHJANMAA
6690	6875	7655	8179	6746	5054	4814	5026	4393	3179	2205	1287	618	SÖDRA ÖSTERBOTTEN
6093	6459	6985	7296	6191	5068	4924	5577	5732	5043	3977	2827	1886	
11712	11596	12839	13934	12885	9851	8982	8843	8772	7516	5965	4226	2780	VAASAN RANNIKKOSEUTU
6134	5862	6542	7180	6674	4976	4424	4170	3956	3067	2205	1353	646	VASA KUSTOMRÄDE
5578	5734	6297	6754	6211	4875	4558	4673	4816	4449	3760	2873	2134	
4765	4781	5267	5886	5095	3833	3389	3393	3128	2425	1849	1204	704	KESKI-POHJANMAA
2530	2392	2673	3064	2620	1950	1682	1651	1376	938	670	368	182	MELLERSTA ÖSTERBOTTEN
2235	2389	2594	2822	2475	1883	1707	1742	1752	1487	1179	836	522	
25482	26587	27971	27922	22274	17584	15824	15463	13627	10425	7659	5052	2702	POHJ.-POHJANMAAN SKA
13310	13667	14598	14704	11498	8910	7846	7499	6081	3956	2709	1573	680	NORRA ÖSTERBOTTENS RPL
12172	12920	13373	13218	10776	8674	7978	7964	7546	6469	4950	3479	2022	
6434	6871	7853	7817	6409	5531	5154	5493	4729	3233	2283	1480	837	KAINUUN SKA
3462	3610	4224	4169	3374	2795	2605	2719	2149	1252	787	463	215	KAJANALANDS RPL
2972	3261	3629	3648	3035	2736	2549	2774	2580	1981	1496	1017	622	
14014	15734	17018	16661	13346	11284	10789	10435	8841	6187	4338	2857	1570	LAPIN SKA
7328	8164	8937	8992	6996	5745	5485	5019	4130	2480	1560	894	463	LAPPLANDS RPL
6686	7570	8081	7669	6350	5539	5304	5416	4711	3707	2778	1963	1107	
1914	1792	1882	1991	1939	1386	1155	1074	1112	987	906	636	452	AHVENANMAAN SKA
955	898	923	976	1022	764	581	554	515	403	384	201	112	ÅLANDS RPL
959	894	959	1015	917	622	574	520	597	584	522	435	340	
													UUDENMAAN LÄÄNI
													NYLANDS LÄN
62358	74739	69724	73073	72169	50677	40356	36251	29925	23927	18941	14238	8882	PÄÄKAUPUNKISEUTU
39930	37146	33754	34701	34297	23867	18903	16238	12059	8154	5493	3592	1701	HUVUDSTADSREGIONEN
42428	37593	35970	38372	37872	26810	21453	20013	17866	15773	13448	10646	7181	
51191	44488	39878	41100	41209	29780	25022	23715	20822	17657	14312	11223	7268	HELSINKI-HELSINGFORS
24589	21882	19191	19441	19341	13689	11482	10328	8074	5700	3932	2674	1332	
26602	22606	20687	21659	21868	16091	13540	13387	12748	11957	10380	8549	5936	
15418	15679	15521	16456	15966	10646	7716	6547	4924	3511	2625	1710	891	ESPOO-ESBO
7520	7804	7492	7850	7642	5145	3740	3055	2165	1417	920	545	210	
7898	7875	8029	8606	8324	5501	3976	3492	2759	2094	1705	1165	681	
714	739	760	991	1087	733	560	450	456	394	319	264	193	HANKO-HANGÖ
393	393	402	515	560	394	295	209	189	157	107	97	52	
321	346	358	476	527	339	265	241	267	237	212	167	141	
3167	3204	3489	3706	3092	2277	1904	1853	1664	1351	925	672	367	HYVINKÄÄ-HYVINGE
1624	1649	1765	1887	1600	1135	910	803	660	504	280	202	82	
1543	1555	1724	1819	1492	1142	994	1050	1004	847	645	470	285	
2998	3086	3171	3212	2604	1617	1203	1040	850	619	449	370	170	JÄRVENPÄÄ
1448	1553	1609	1619	1305	796	571	475	343	209	134	95	39	
1550	1533	1562	1593	1299	821	632	565	507	410	315	275	131	
562	627	674	723	653	455	439	487	429	374	328	234	153	KARJAA-KARIS
265	326	355	364	332	220	213	225	189	158	112	58	46	
297	301	319	359	321	235	226	262	240	216	216	176	107	
521	672	719	863	662	466	420	485	505	391	259	180	105	KARKKILA
300	358	372	451	363	226	209	230	213	132	90	47	29	
221	314	347	412	299	240	211	255	292	259	169	133	76	
620	506	510	645	800	593	430	392	323	224	156	100	68	KAUNIAINEN-CRANKULLA
286	256	240	293	375	262	210	184	158	91	56	26	17	
334	250	270	352	425	331	220	208	165	133	100	74	51	
2213	2414	2518	2902	2612	1569	1156	879	788	504	417	265	158	KERAVA-KERVO
1107	1259	1216	1382	1332	774	570	395	329	178	126	77	24	
1106	1155	1302	1520	1280	795	586	484	459	326	291	188	134	
1069	1100	1210	1354	1218	845	690	685	656	496	367	301	185	LOHJA-LOJO
544	541	616	670	627	392	307	310	253	168	120	82	45	
525	559	594	684	591	453	383	375	403	328	247	219	140	

27. VÄESTÖ IÄN (5-VUOT.) JA SUKUPUOLEN MUKAAN LÄÄNEITTÄIN, SEUTUKAAVA-ALUEITTAIN JA KUNNITTAIN 31.12.1992 (JATK.)
 FOLKMÄNGD EFTER ÅLDER (5-ÅRSGR.) OCH KÖN I LÄN, REGIONPLANEOMRÅDEN OCH KOMMUNER 31.12.1992 (FORTS.)
 POPULATION BY AGE (5-YEAR GROUPS), SEX, PROVINCE, REGIONAL PLANNING AREA AND MUNICIPALITY 31.12.1992 (CONT.)

ALUE OMRÅDE AREA	*	YHTEENSÄ TOTALT TOTAL	IKÄ - ÅLDER - AGE											
			0-14		15-64		65-		18-	0- 4	5- 9	10-14	15-19	20-24
LOVIISA-LOVISA	MS	8197	1346	16.4	5504	67.1	1347	16.4	6521	394	446	506	586	511
	M	4000	670	16.7	2834	70.8	496	12.4	3151	199	203	268	301	278
	N	4197	676	16.1	2670	63.6	851	20.3	3370	195	243	238	285	233
ORIMATTILA	MS	14390	2894	20.1	9241	64.2	2255	15.7	10936	997	974	923	935	769
	M	7020	1475	21.0	4722	67.3	823	11.7	5259	523	504	448	494	403
	N	7370	1419	19.3	4519	61.3	1432	19.4	5677	474	470	475	441	366
PORVOO-BORGÅ	MS	20588	3710	18.0	13882	67.4	2996	14.6	16120	1357	1197	1156	1248	1466
	M	9707	1918	19.8	6800	70.1	989	10.2	7403	704	614	600	627	721
	N	10881	1792	16.5	7082	65.1	2007	18.4	8717	653	583	556	621	745
TAMMISAARI-EKENÄS	MS	11542	1946	16.9	7474	64.8	2122	18.4	9189	720	623	603	677	811
	M	5431	977	18.0	3687	67.9	767	14.1	4262	364	306	307	340	379
	N	6111	969	15.9	3787	62.0	1355	22.2	4927	356	317	296	337	432
VANTAA-VANDA	MS	159213	33128	20.8	115986	72.8	10099	6.3	119750	12294	10510	10324	10181	11286
	M	77994	16923	21.7	57389	73.6	3682	4.7	57748	6172	5397	5354	5257	5593
	N	81219	16205	20.0	58597	72.1	6417	7.9	62002	6122	5113	4970	4924	5693
ARTJÄRVI-ARTSJÖ	MS	1735	291	16.8	1116	64.3	328	18.9	1378	105	93	93	99	70
	M	861	137	15.9	597	69.3	127	14.8	693	43	49	45	52	35
	N	874	154	17.6	519	59.4	201	23.0	685	62	44	48	47	35
ASKOLA	MS	4334	971	22.4	2784	64.2	579	13.4	3175	319	314	338	297	236
	M	2179	509	23.4	1454	66.7	216	9.9	1575	171	171	167	149	130
	N	2155	462	21.4	1330	61.7	363	16.8	1600	148	143	171	148	106
INKOO-INGÅ	MS	4848	1006	20.8	3123	64.4	719	14.8	3637	340	353	313	304	212
	M	2440	522	21.4	1630	66.8	288	11.8	1800	178	179	165	174	108
	N	2408	484	20.1	1493	62.0	431	17.9	1837	162	174	148	130	104
KARJALOHJA-KARISLOJO	MS	1397	279	20.0	808	57.8	310	22.2	1079	93	89	97	57	44
	M	668	145	21.7	411	61.5	112	16.8	501	54	47	44	30	23
	N	729	134	18.4	397	54.5	198	27.2	578	39	42	53	27	21
KIRKKONUMMI-KYRKSLÄTT	MS	26539	6148	23.2	18787	70.8	1604	6.0	19096	2019	2074	2055	1999	1572
	M	13468	3196	23.7	9579	71.1	693	5.1	9609	1056	1106	1034	1032	825
	N	13071	2952	22.6	9208	70.4	911	7.0	9487	963	968	1021	967	747
LAPINJÄRVI-LAPTRÄSK	MS	3269	576	17.6	2004	61.3	689	21.1	2578	196	178	202	192	163
	M	1621	311	19.2	1052	64.9	258	15.9	1260	106	94	111	89	101
	N	1648	265	16.1	952	57.8	431	26.2	1318	90	84	91	103	62
LILJENDAL	MS	1548	327	21.1	918	59.3	303	19.6	1166	124	108	95	84	76
	M	738	179	24.3	454	61.5	105	14.2	538	72	55	52	31	42
	N	810	148	18.3	464	57.3	198	24.4	628	52	53	43	53	34
LOHJAN KUNTA LOJO KOMMUN	MS	18783	3981	21.2	12954	69.0	1848	9.8	14033	1425	1261	1295	1244	1173
	M	9491	2016	21.2	6734	71.0	741	7.8	7080	714	624	678	623	623
	N	9292	1965	21.1	6220	66.9	1107	11.9	6953	711	637	617	621	550
MYRSKYLÄ-MÖRSKOM	MS	2065	394	19.1	1289	62.4	382	18.5	1586	136	131	127	106	111
	M	1007	186	18.5	682	67.7	139	13.8	779	64	60	62	55	58
	N	1058	208	19.7	607	57.4	243	23.0	807	72	71	65	51	53
MÄNTSÄLÄ	MS	15296	3449	22.5	10076	65.9	1771	11.6	11203	1183	1207	1059	996	783
	M	7601	1809	23.8	5109	67.2	683	9.0	5479	621	643	545	487	392
	N	7695	1640	21.3	4967	64.5	1088	14.1	5724	562	564	514	509	391
NUMMI-PUSULA	MS	5745	1055	18.4	3659	63.7	1031	17.9	4463	385	355	315	343	251
	M	2835	525	18.5	1911	67.4	399	14.1	2200	186	178	161	164	131
	N	2910	530	18.2	1748	60.1	632	21.7	2263	199	177	154	179	120
NURMIJÄRVI	MS	29246	6674	22.8	20169	69.0	2403	8.2	21288	2324	2236	2114	2053	1660
	M	14609	3423	23.4	10288	70.4	898	6.1	10531	1210	1107	1106	1064	866
	N	14637	3251	22.2	9881	67.5	1505	10.3	10757	1114	1129	1008	989	794
PERNAJA-PERNÄ	MS	3800	722	19.0	2376	62.5	702	18.5	2971	262	237	223	169	209
	M	1934	388	20.1	1269	65.6	277	14.3	1485	141	122	125	94	106
	N	1866	334	17.9	1107	59.3	425	22.8	1486	121	115	98	75	103
POHJA-POJO	MS	5158	975	18.9	3220	62.4	963	18.7	3993	290	349	336	320	246
	M	2566	522	20.3	1662	64.8	382	14.9	1945	149	203	170	176	133
	N	2592	453	17.5	1558	60.1	581	22.4	2048	141	146	166	144	113
PORINAINEN-BORGNÄS	MS	3477	886	25.5	2189	63.0	402	11.6	2430	322	305	259	229	153
	M	1777	477	26.8	1155	65.0	145	8.2	1211	175	157	145	129	83
	N	1700	409	24.1	1034	60.8	257	15.1	1219	147	148	114	100	70
PORVOON MLK-BORGÅ LK	MS	22061	4629	21.0	15172	68.8	2260	10.2	16443	1596	1525	1508	1622	1318
	M	11261	2395	21.3	7962	70.7	904	8.0	8362	818	771	806	828	700
	N	10800	2234	20.7	7210	66.8	1356	12.6	8081	778	754	702	794	618
PUKKILA	MS	1859	388	20.9	1158	62.3	313	16.8	1406	139	129	120	101	114
	M	918	197	21.5	614	66.9	107	11.7	688	68	62	67	51	59
	N	941	191	20.3	544	57.8	206	21.9	718	71	67	53	50	55
RUOTSINPYHTÄÄ STRÖMPORS	MS	3311	600	18.1	2114	63.8	597	18.0	2575	170	226	204	220	172
	M	1684	312	18.5	1123	66.7	249	14.8	1303	85	114	113	121	83
	N	1627	288	17.7	991	60.9	348	21.4	1272	85	112	91	99	89
SAMMATTI	MS	1222	228	18.7	773	63.3	221	18.1	937	88	64	76	88	64
	M	594	114	19.2	406	68.4	74	12.5	452	41	33	40	40	35
	N	628	114	18.2	367	58.4	147	23.4	485	47	31	36	48	29
SIPOO-SIBBO	MS	15089	3165	21.0	10090	66.9	1834	12.2	11329	1062	1025	1078	939	788
	M	7428	1599	21.5	5138	69.2	691	9.3	5504	529	541	529	512	419
	N	7661	1566	20.4	4952	64.6	1143	14.9	5825	533	484	549	427	369

* MS - MOLEMMAT SUKUPUOLET - BÅDA KÖNEN - BOTH SEXES
 M - MIEHET - MÄN - MALES
 N - NAISET - KVINNOR - FEMALES

25-29	30-34	35-39	40-44	45-49	50-54	55-59	60-64	65-69	70-74	75-79	80-84	85-	ALUE OMRÄDE AREA
517	529	627	719	674	473	404	464	464	328	237	190	128	LOVIISA-LOVISA
282	275	319	373	356	243	207	200	187	133	73	66	37	
235	254	308	346	318	230	197	264	277	195	164	124	91	
943	1030	1079	1329	1043	732	662	719	739	586	433	299	198	ORIMATTILA
449	556	558	700	550	372	308	332	312	210	157	87	57	
494	474	521	629	493	360	354	387	427	376	276	212	141	
1643	1517	1604	1769	1612	1187	937	899	865	799	610	426	296	PORVOO-BORGÅ
818	762	792	872	806	575	430	397	335	284	180	136	54	
825	755	812	897	806	612	507	502	530	515	430	290	242	
808	829	682	823	866	739	628	611	552	539	419	366	246	TAMMISAARI-EKENÄS
433	417	340	387	428	368	309	286	249	201	143	113	61	
375	412	342	436	438	371	319	325	303	338	276	253	185	
15129	14066	13815	14872	14194	9658	7188	5597	3856	2535	1848	1205	655	VANTAA-VANDA
7535	7204	6831	7117	6939	4771	3471	2671	1662	946	585	347	142	
7594	6862	6984	7755	7255	4887	3717	2926	2194	1589	1263	858	513	
104	122	123	136	106	104	110	142	111	86	51	42	38	ARTJÄRVI-ARTSJÖ
59	67	72	83	54	49	60	66	64	31	19	8	5	
45	55	51	53	52	55	50	76	47	55	32	34	33	
257	336	340	389	322	227	188	192	188	148	111	80	52	ASKOLA
138	176	164	218	176	118	97	88	80	60	40	27	9	
119	160	176	171	146	109	91	104	108	88	71	53	43	
278	303	393	421	395	306	241	270	214	162	147	106	90	INKOO-INGÅ
143	163	181	226	222	162	118	133	107	78	49	38	16	
135	140	212	195	173	144	123	137	107	84	98	68	74	
83	85	102	112	88	58	92	87	80	78	58	59	35	KARJALOHJA-KARISLOJO
46	34	61	65	39	33	41	39	37	33	15	17	10	
37	51	41	47	49	25	51	48	43	45	43	42	25	
2101	2180	2520	2681	2320	1497	1083	834	617	427	261	177	122	KIRKKONUMMI-KYRKSLÄTT
1073	1125	1269	1331	1158	780	572	414	303	185	92	77	36	
1028	1055	1251	1350	1162	717	511	420	314	242	169	100	86	
167	206	222	231	241	181	186	215	203	172	130	127	57	LAPINJÄRVI-LAPPTRÄSK
91	93	118	127	142	92	88	111	88	76	43	34	17	
76	113	104	104	99	89	98	104	115	96	87	93	40	
95	100	131	104	93	63	83	89	95	76	57	45	30	LILJENDAL
42	42	73	56	48	33	42	45	35	34	17	16	3	
53	58	58	48	45	30	41	44	60	42	40	29	27	
1376	1513	1633	1758	1513	1141	880	723	624	446	390	243	145	LOHJAN KUNTA
695	775	845	950	776	599	469	379	279	172	155	83	52	LOJO KOMMUN
681	738	788	808	737	542	411	344	345	274	235	160	93	
123	135	157	168	134	114	104	137	116	97	77	52	40	MYRSKYLÄ-MÖRSKOM
71	72	77	92	71	58	52	76	49	32	25	20	13	
52	63	80	76	63	56	52	61	67	65	52	32	27	
1079	1252	1348	1367	1103	823	699	626	559	425	360	249	178	MÄNTSÄLÄ
519	643	683	724	576	445	337	303	252	166	122	91	52	
560	609	665	643	527	378	362	323	307	259	238	158	126	
392	423	413	452	420	352	293	320	301	288	199	155	88	NUMMI-PUSULA
198	225	224	240	221	182	152	174	133	110	75	58	23	
194	198	189	212	199	170	141	146	168	178	124	97	65	
1942	2329	2557	2815	2604	1859	1326	1024	769	630	449	356	199	NURMIJÄRVI
984	1189	1273	1390	1349	968	690	515	353	237	155	101	52	
958	1140	1284	1425	1255	891	636	509	416	393	294	255	147	
275	253	264	306	251	221	192	236	228	176	134	84	80	PERNAJA-PERNÄ
150	137	136	164	144	114	103	121	113	74	42	27	21	
125	116	128	142	107	107	89	115	115	102	92	57	59	
264	357	371	449	371	279	257	306	314	229	217	112	91	POHJA-POJO
144	161	192	232	203	148	126	147	149	91	81	39	22	
120	196	179	217	168	131	131	159	165	138	136	73	69	
254	295	301	289	239	174	129	126	126	100	67	63	46	PORNAINEN-BORGNÄS
118	161	154	154	133	91	72	60	56	38	18	23	10	
136	134	147	135	106	83	57	66	70	62	49	40	36	
1514	1664	2001	2102	1891	1280	918	862	774	531	413	334	208	PORVOON MLK-BORGÅ LK
800	859	1023	1084	1027	706	490	445	362	224	166	91	61	
714	805	978	1018	864	574	428	417	412	307	247	243	147	
124	157	112	121	129	99	106	95	92	76	54	60	31	PUKKILA
67	78	62	65	68	53	57	54	33	28	18	19	9	
57	79	50	56	61	46	49	41	59	48	36	41	22	
170	196	258	321	250	162	169	196	228	140	105	62	62	RUOTSINPYHTÄÄ
97	103	137	171	142	82	85	102	113	63	39	18	16	STRÖMFORS
73	93	121	150	108	80	84	94	115	77	66	44	46	
69	76	113	103	98	47	46	69	54	55	47	46	19	SAMMATTI
37	38	58	56	57	26	19	40	18	19	18	15	4	
32	38	55	47	41	21	27	29	36	36	29	31	15	
1016	1051	1223	1326	1272	945	801	729	574	486	335	273	166	SIPOO-SIBBO
508	517	611	664	662	480	409	356	267	185	125	85	29	
508	534	612	662	610	465	392	373	307	301	210	188	137	

27. VÄESTÖ IÄN (5-VUOT.) JA SUKUPUOLEN MUKAAN LÄÄNEITTÄIN, SEUTUKAAVA-ALUEITTAIN JA KUNNITTAIN 31.12.1992 (JATK.)
 FOLKÄMNGD EFTER ÅLDER (5-ÅRSGR.) OCH KÖN I LÄN, REGIONPLANEOMRÅDEN OCH KOMMUNER 31.12.1992 (FORTS.)
 POPULATION BY AGE (5-YEAR GROUPS), SEX, PROVINCE, REGIONAL PLANNING AREA AND MUNICIPALITY 31.12.1992 (CONT.)

ALUE OMRÅDE AREA	*	YHTEENSÄ TOTALT TOTAL	IKÄ - ÅLDER - AGE											
			0-14		15-64		65-		18-	0- 4	5- 9	10-14	15-19	20-24
SIUNTIO-SJUNDEÅ	MS	4381	967	22.1	2980	68.0	434	9.9	3228	283	349	335	290	219
	M	2240	492	22.0	1562	69.7	186	8.3	1657	150	168	174	145	115
	N	2141	475	22.2	1418	66.2	248	11.6	1571	133	181	161	145	104
TENHOLA-TENALA	MS	3049	559	18.3	1821	59.7	669	21.9	2391	202	188	169	163	164
	M	1562	295	18.9	972	62.2	295	18.9	1210	98	97	100	92	93
	N	1487	264	17.8	849	57.1	374	25.2	1181	104	91	69	71	71
TUUSULA-TUSBY	MS	28319	6461	22.8	19653	69.4	2205	7.8	20527	2183	2088	2190	2080	1585
	M	14250	3361	23.6	10073	70.7	816	5.7	10196	1117	1074	1170	1098	848
	N	14069	3100	22.0	9580	68.1	1389	9.9	10331	1066	1014	1020	982	737
VIHTI	MS	22204	5081	22.9	15033	67.7	2090	9.4	16132	1719	1646	1716	1550	1260
	M	10935	2546	23.3	7619	69.7	770	7.0	7879	840	838	868	792	626
	N	11269	2535	22.5	7414	65.8	1320	11.7	8253	879	808	848	758	634
TURUN-PORIN LÄÄNI ÅBO-BJÖRNEBORG'S LÄN														
TURKU-ÅBO	MS	159916	24791	15.5	108933	68.1	26192	16.4	129849	9011	7710	8070	8618	10975
	M	74111	12540	16.9	52885	71.4	8686	11.7	58964	4666	3895	3979	4288	5325
	N	85805	12251	14.3	56048	65.3	17506	20.4	70885	4345	3815	4091	4330	5650
HARJAVALTA	MS	8591	1533	17.8	5873	68.4	1185	13.8	6691	481	504	548	588	578
	M	4122	779	18.9	2940	71.3	403	9.8	3159	247	257	275	302	290
	N	4469	754	16.9	2933	65.6	782	17.5	3532	234	247	273	286	288
HUITTINEN	MS	9490	1738	18.3	6130	64.6	1622	17.1	7419	576	597	565	557	581
	M	4602	893	19.4	3116	67.7	593	12.9	3538	294	296	303	279	296
	N	4888	845	17.3	3014	61.7	1029	21.1	3881	282	301	262	278	285
IKAALINEN	MS	8174	1486	18.2	5161	63.1	1527	18.7	6391	502	491	493	476	478
	M	3974	759	19.1	2639	66.4	576	14.5	3069	247	254	258	245	250
	N	4200	727	17.3	2522	60.0	951	22.6	3322	255	237	235	231	228
KANKAANPÄÄ	MS	13600	2697	19.8	9163	67.4	1740	12.8	10339	855	895	947	895	868
	M	6654	1415	21.3	4585	68.9	654	9.8	4958	445	495	475	443	428
	N	6946	1282	18.5	4578	65.9	1086	15.6	5381	410	400	472	452	440
KOKEMÄKI-KUMO	MS	9386	1670	17.8	5857	62.4	1859	19.8	7329	523	548	599	576	539
	M	4590	869	18.9	3013	65.6	708	15.4	3521	273	286	310	291	292
	N	4796	801	16.7	2844	59.3	1151	24.0	3808	250	262	289	285	247
LAITILA	MS	9279	1815	19.6	6074	65.5	1390	15.0	7079	538	613	664	622	604
	M	4607	969	21.0	3124	67.8	514	11.2	3428	280	345	344	330	316
	N	4672	846	18.1	2950	63.1	876	18.8	3651	258	268	320	292	288
LOIMAA	MS	7216	1251	17.3	4585	63.5	1380	19.1	5724	424	428	399	394	502
	M	3334	602	18.1	2248	67.4	484	14.5	2619	206	219	177	192	255
	N	3882	649	16.7	2337	60.2	896	23.1	3105	218	209	222	202	247
NAANTALI-NÄDENDAL	MS	11683	2399	20.5	7971	68.2	1313	11.2	8762	744	764	891	801	740
	M	5678	1221	21.5	3955	69.7	502	8.8	4187	391	388	442	410	385
	N	6005	1178	19.6	4016	66.9	811	13.5	4575	353	376	449	391	355
PARAINEN-PARGAS	MS	12199	2318	19.0	7950	65.2	1931	15.8	9386	702	802	814	781	757
	M	5985	1192	19.9	4068	68.0	725	12.1	4531	363	406	423	407	394
	N	6214	1126	18.1	3882	62.5	1206	19.4	4855	339	396	391	374	363
PARKANO	MS	8403	1600	19.0	5553	66.1	1250	14.9	6427	466	560	574	563	489
	M	4169	805	19.3	2912	69.8	452	10.8	3165	233	282	290	291	246
	N	4234	795	18.8	2641	62.4	798	18.8	3262	233	278	284	272	243
PORI-BJÖRNEBORG	MS	76331	13228	17.3	51977	68.1	11126	14.6	60198	4385	4329	4514	4671	5082
	M	36406	6651	18.3	25912	71.2	3843	10.6	28276	2252	2187	2212	2356	2577
	N	39925	6577	16.5	26065	65.3	7283	18.2	31922	2133	2142	2302	2315	2505
RAISIO-RESO	MS	21486	4251	19.8	15179	70.6	2056	9.6	16357	1482	1400	1369	1388	1420
	M	10581	2167	20.5	7607	71.9	807	7.6	7966	736	727	704	714	702
	N	10905	2084	19.1	7572	69.4	1249	11.5	8391	746	673	665	674	718
RAUMA-RAUMO	MS	29804	5136	17.2	20495	68.8	4173	14.0	23496	1618	1665	1853	1985	2283
	M	14324	2572	18.0	10321	72.1	1431	10.0	11180	799	859	914	980	1141
	N	15480	2564	16.6	10174	65.7	2742	17.7	12316	819	806	939	1005	1142
SALO	MS	21960	3621	16.5	14827	67.5	3512	16.0	17561	1213	1153	1255	1236	1498
	M	10306	1817	17.6	7274	70.6	1215	11.8	8087	557	600	660	612	731
	N	11654	1804	15.5	7553	64.8	2297	19.7	9474	656	553	595	624	767
UUSIKAUPUNKI-NYSTAD	MS	14409	2817	19.6	9848	68.3	1744	12.1	10944	934	932	951	1023	1022
	M	7103	1434	20.2	5054	71.2	615	8.7	5314	502	448	484	533	516
	N	7306	1383	18.9	4794	65.6	1129	15.5	5630	432	484	467	490	506
VAMMALA	MS	15868	2853	18.0	10295	64.9	2720	17.1	12404	924	926	1003	985	984
	M	7693	1516	19.7	5196	67.5	981	12.8	5863	493	486	537	500	501
	N	8175	1337	16.4	5099	62.4	1739	21.3	6541	431	440	466	485	483
ALASTARO	MS	3352	603	18.0	2010	60.0	739	22.0	2632	191	199	213	186	176
	M	1656	303	18.3	1079	65.2	274	16.5	1292	102	90	111	96	106
	N	1696	300	17.7	931	54.9	465	27.4	1340	89	109	102	90	70
ASKAINEN-VILLNÄS	MS	945	178	18.8	597	63.2	170	18.0	734	54	60	64	44	44
	M	468	90	19.2	314	67.1	64	13.7	361	26	28	36	24	21
	N	477	88	18.4	283	59.3	106	22.2	373	28	32	28	20	23
AURA	MS	3195	718	22.5	2049	64.1	428	13.4	2359	243	234	241	187	191
	M	1588	353	22.2	1071	67.4	164	10.3	1171	121	108	124	103	99
	N	1607	365	22.7	978	60.9	264	16.4	1188	122	126	117	84	92
DRAGSFJÄRD	MS	3886	545	14.0	2377	61.2	964	24.8	3217	168	153	224	219	208
	M	1906	284	14.9	1256	65.9	366	19.2	1556	89	68	127	112	113
	N	1980	261	13.2	1121	56.6	598	30.2	1661	79	85	97	107	95

* MS - MOLEMMAT SUKUPUOLET - BÅDA KÖNEN - BOTH SEXES
 M - MIEHET - MÅN - MALES
 N - NÅISET - KVINNOR - FEMALES

25-29	30-34	35-39	40-44	45-49	50-54	55-59	60-64	65-69	70-74	75-79	80-84	85-	ALUE OMRÄDE AREA
280	276	418	440	419	261	204	173	143	131	74	51	35	SIUNTIO-SJUNDEÅ
149	138	216	235	224	142	114	84	73	54	34	12	13	
131	138	202	205	195	119	90	89	70	77	40	39	22	
188	200	191	222	209	181	137	166	216	164	121	91	77	TENHOLA-TENALA
100	106	116	111	114	93	71	76	108	81	44	31	31	
88	94	75	111	95	88	66	90	108	83	77	60	46	
1867	2241	2554	2799	2537	1707	1278	1005	787	551	399	303	165	TUUSULA-TUSBY
950	1095	1275	1411	1341	901	649	505	331	205	148	100	32	
917	1146	1279	1388	1196	806	629	500	456	346	251	203	133	
1527	1802	1984	2207	1838	1204	896	765	707	541	409	265	168	VIHTI
760	920	983	1138	947	630	445	378	304	204	135	78	49	
767	882	1001	1069	891	574	451	387	403	337	274	187	119	
													TURUN-PORIN LÄÄNI ÅBO-BJÖRNEBORGS LÄN
14100	11885	11646	13055	12616	9218	8048	8772	8038	6639	5253	3811	2451	TURKU-ÅBO
6899	6074	5762	6311	6258	4437	3689	3842	3223	2329	1614	1009	511	
7201	5811	5884	6744	6358	4781	4359	4930	4815	4310	3639	2802	1940	
563	508	630	754	704	599	479	470	416	311	217	154	87	HARJAVALTA
305	252	323	390	351	286	227	214	163	104	71	38	27	
258	256	307	364	353	313	252	256	253	207	146	116	60	
653	659	707	757	654	530	501	531	528	421	314	208	151	HUITTINEN
355	329	363	394	339	260	246	255	236	139	113	67	38	
298	330	344	363	315	270	255	276	292	282	201	141	113	
499	475	582	722	550	465	425	489	478	366	334	201	148	IKAALINEN
272	234	301	378	287	225	212	235	213	138	119	68	38	
227	241	281	344	263	240	213	254	265	228	215	133	110	
922	1065	1128	1187	1003	753	691	651	587	441	345	246	121	KANKAANPÄÄ
455	549	566	633	502	375	340	294	269	148	126	78	33	
467	516	562	554	501	378	351	357	318	293	219	168	88	
546	563	635	754	678	555	472	539	557	456	377	279	190	KOKEMÄKI-KUMO
282	299	346	391	344	274	242	252	250	181	131	93	53	
264	264	289	363	334	281	230	287	307	275	246	186	137	
648	653	662	726	673	536	524	426	476	346	271	195	102	LAITILA
349	349	320	379	337	277	274	193	209	139	83	58	25	
299	304	342	347	336	259	250	233	267	207	188	137	77	
477	489	524	552	482	387	344	434	467	332	286	184	111	LOIMAA
235	249	258	285	250	181	154	189	191	121	92	49	31	
242	240	266	267	232	206	190	245	276	211	194	135	80	
783	875	1009	1156	936	618	534	519	494	350	222	160	87	NAANTALI-NÄNDAL
392	413	481	592	477	313	268	224	231	135	71	46	19	
391	462	528	564	459	305	266	295	263	215	151	114	68	
738	793	900	1070	984	682	593	652	575	469	399	310	178	PARAINEN-PARGAS
387	403	461	554	513	336	302	311	261	182	142	100	40	
351	390	439	516	471	346	291	341	314	287	257	210	138	
520	526	650	771	638	488	452	456	405	341	248	178	78	PARKANO
293	284	328	437	334	253	232	214	152	123	102	53	22	
227	242	322	334	304	235	220	242	253	218	146	125	56	
5465	5061	5682	6530	6096	4676	4337	4377	3682	2609	2225	1638	972	PORI-BJÖRNEBORG
2844	2537	2868	3331	3050	2299	2057	1993	1543	934	703	454	209	
2621	2524	2814	3199	3046	2377	2280	2384	2139	1675	1522	1184	763	
1678	1756	1867	1937	1745	1246	1112	1030	802	522	351	255	126	RAISIO-RESO
823	903	934	973	913	639	520	486	376	205	114	72	40	
855	853	933	964	832	607	592	544	426	317	237	183	86	
2285	2049	2310	2552	2402	1667	1543	1419	1343	1095	829	559	347	RAUMA-RAUMO
1220	1038	1187	1318	1245	839	735	618	540	389	266	161	75	
1065	1011	1123	1234	1157	828	808	801	803	706	563	398	272	
1790	1586	1731	1819	1628	1212	1140	1187	1105	875	735	532	265	SALO
924	826	841	908	809	571	536	516	448	303	238	168	58	
866	760	890	911	819	641	604	671	657	572	497	364	207	
1105	1082	1158	1289	1175	740	619	635	589	433	322	240	160	UUSIKAUPUNKI-NYSTAD
590	555	600	661	627	381	287	304	251	156	92	71	45	
515	527	558	628	548	359	332	331	338	277	230	169	115	
1009	1031	1124	1338	1175	891	884	874	889	691	511	396	233	VAMMALA
540	519	562	696	609	430	421	418	362	238	175	139	67	
469	512	562	642	566	461	463	456	527	453	336	257	166	
168	240	213	242	200	182	168	235	219	179	158	104	79	ALASTARO
95	129	124	119	109	92	87	122	98	66	57	29	24	
73	111	89	123	91	90	81	113	121	113	101	75	55	
50	70	84	85	65	53	34	68	53	35	36	25	21	ASKAINEN-VILLNÄS
30	39	41	50	32	23	23	31	21	14	10	11	8	
20	31	43	35	33	30	11	37	32	21	26	14	13	
245	230	279	293	236	142	130	116	133	107	97	64	27	AURA
134	109	136	165	136	66	64	59	59	45	33	23	4	
111	121	143	128	100	76	66	57	74	62	64	41	23	
199	194	267	291	298	227	211	263	276	219	209	158	102	DRAGSFJÄRD
116	100	139	158	169	118	102	129	121	91	74	55	25	
83	94	128	133	129	109	109	134	155	128	135	103	77	

27. VÄESTÖ IÄN (5-VUOT.) JA SUKUPUOLEN MUKAAN LAÄNEITTÄIN, SEUTUKAAVA-ALUEITTAIN JA KUNNITTAIN 31.12.1992 (JATK.)
 FOLKMÄNGD EFTER ÅLDER (5-ÅRSGR.) OCH KÖN I LÄN, REGIONPLANEOMRÅDEN OCH KOMMUNER 31.12.1992 (FORTS.)
 POPULATION BY AGE (5-YEAR GROUPS), SEX, PROVINCE, REGIONAL PLANNING AREA AND MUNICIPALITY 31.12.1992 (CONT.)

ALUE OMRÅDE AREA	*	YHTEENSÄ TOTALT TOTAL	IKÄ - ÅLDER - AGE											
			0-14	%	15-64	%	65-	%	18-	0-4	5-9	10-14	15-19	20-24
EURA	MS	9603	1775	18.5	6233	64.9	1595	16.6	7452	548	592	635	597	589
	M	4693	948	20.2	3192	68.0	553	11.8	3563	293	320	335	283	303
	N	4910	827	16.8	3041	61.9	1042	21.2	3889	255	272	300	314	286
EURAJOKI	MS	6175	1291	20.9	3959	64.1	925	15.0	4604	417	410	464	439	381
	M	3018	630	20.9	2031	67.3	357	11.8	2251	207	189	234	225	204
	N	3157	661	20.9	1928	61.1	568	18.0	2353	210	221	230	214	177
HALIKKO	MS	8530	1711	20.1	5581	65.4	1238	14.5	6471	539	570	602	564	515
	M	4194	880	21.0	2839	67.7	475	11.3	3150	270	300	310	279	270
	N	4336	831	19.2	2742	63.2	763	17.6	3321	269	270	292	285	245
HONKAJOKI	MS	2347	422	18.0	1437	61.2	488	20.8	1835	136	143	143	138	113
	M	1209	222	18.4	799	66.1	188	15.6	931	67	76	79	83	66
	N	1138	200	17.6	638	56.1	300	26.4	904	69	67	64	55	47
HOUTSKARI-HOUTSKÄR	MS	719	118	16.4	427	59.4	174	24.2	571	35	30	53	43	33
	M	367	56	15.3	238	64.9	73	19.9	292	20	12	24	29	18
	N	352	62	17.6	189	53.7	101	28.7	279	15	18	29	14	15
HÄMEENKYRÖ-TAVASTKYRO	MS	9616	1815	18.9	6161	64.1	1640	17.1	7484	573	606	636	532	530
	M	4755	932	19.6	3220	67.7	603	12.7	3655	304	289	339	279	278
	N	4861	883	18.2	2941	60.5	1037	21.3	3829	269	317	297	253	252
INÖ	MS	253	42	16.6	151	59.7	60	23.7	200	8	15	19	17	13
	M	130	21	16.2	88	67.7	21	16.2	103	7	7	7	12	9
	N	123	21	17.1	63	51.2	39	31.7	97	1	8	12	5	4
JÄMIJÄRVI	MS	2398	418	17.4	1471	61.3	509	21.2	1898	139	150	129	137	114
	M	1211	218	18.0	789	65.2	204	16.8	950	79	75	64	68	60
	N	1187	200	16.8	682	57.5	305	25.7	948	60	75	65	69	54
KAARINA-S:T KARINS	MS	18593	3947	21.2	13059	70.2	1587	8.5	13845	1410	1249	1288	1291	1127
	M	9170	2034	22.2	6515	71.0	621	6.8	6756	700	659	675	643	592
	N	9423	1913	20.3	6544	69.4	966	10.3	7089	710	590	613	648	535
KALANTI	MS	3846	814	21.2	2571	66.8	461	12.0	2801	242	273	299	347	235
	M	1938	418	21.6	1339	69.1	181	9.3	1399	113	137	168	171	138
	N	1908	396	20.8	1232	64.6	280	14.7	1402	129	136	131	176	97
KARINAINEN	MS	2426	515	21.2	1430	58.9	481	19.8	1817	193	161	161	143	142
	M	1216	286	23.5	751	61.8	179	14.7	883	118	89	79	70	76
	N	1210	229	18.9	679	56.1	302	25.0	934	75	72	82	73	66
KARVIA	MS	3338	543	16.3	2157	64.6	638	19.1	2662	166	189	188	210	182
	M	1731	284	16.4	1183	68.3	264	15.3	1370	92	87	105	117	96
	N	1607	259	16.1	974	60.6	374	23.3	1292	74	102	83	93	86
KENIÖ-KIMITO	MS	3490	643	18.4	2011	57.6	836	24.0	2740	214	242	187	169	170
	M	1717	354	20.6	1030	60.0	333	19.4	1300	117	129	108	90	84
	N	1773	289	16.3	981	55.3	503	28.4	1440	97	113	79	79	86
KIHNIO	MS	2701	529	19.6	1668	61.8	504	18.7	2071	155	190	184	151	122
	M	1372	270	19.7	900	65.6	202	14.7	1051	77	97	96	82	70
	N	1329	259	19.5	768	57.8	302	22.7	1020	78	93	88	69	52
KIIKALA	MS	1997	343	17.2	1204	60.3	450	22.5	1598	106	117	120	101	102
	M	995	176	17.7	632	63.5	187	18.8	791	55	64	57	46	47
	N	1002	167	16.7	572	57.1	263	26.2	807	51	53	63	55	55
KIIKOINEN	MS	1417	262	18.5	798	56.3	357	25.2	1103	100	89	73	79	65
	M	680	131	19.3	415	61.0	134	19.7	522	48	41	42	43	31
	N	737	131	17.8	383	52.0	223	30.3	581	52	48	31	36	34
KISKO	MS	2067	335	16.2	1256	60.8	476	23.0	1667	106	123	106	103	98
	M	1042	173	16.6	681	65.4	188	18.0	844	55	58	60	46	63
	N	1025	162	15.8	575	56.1	288	28.1	823	51	65	46	57	35
KIUKAINEN	MS	3916	681	17.4	2432	62.1	803	20.5	3086	224	234	223	239	248
	M	1920	360	18.8	1263	65.8	297	15.5	1490	110	133	117	118	136
	N	1996	321	16.1	1169	58.6	506	25.4	1596	114	101	106	121	112
KODISJOKI	MS	591	132	22.3	363	61.4	96	16.2	432	37	36	59	46	40
	M	292	57	19.5	194	66.4	41	14.0	220	22	17	18	26	25
	N	299	75	25.1	169	56.5	55	18.4	212	15	19	41	20	15
KORPPOO-KORPO	MS	1108	218	19.7	662	59.7	228	20.6	855	72	74	72	49	47
	M	556	114	20.5	353	63.5	89	16.0	426	41	37	36	25	19
	N	552	104	18.8	309	56.0	139	25.2	429	31	37	36	24	28
KOSKI TL	MS	2769	462	16.7	1710	61.8	597	21.6	2214	139	163	160	146	150
	M	1345	226	16.8	894	66.5	225	16.7	1078	64	78	84	67	86
	N	1424	236	16.6	816	57.3	372	26.1	1136	75	85	76	79	64
KULLAA	MS	1750	318	18.2	1118	63.9	314	17.9	1349	91	99	128	131	93
	M	886	170	19.2	582	65.7	134	15.1	673	46	52	72	66	52
	N	864	148	17.1	536	62.0	180	20.8	676	45	47	56	65	41
KUSTAVI-GUSTAVS	MS	1129	168	14.9	674	59.7	287	25.4	918	48	56	64	64	44
	M	544	89	16.4	355	65.3	100	18.4	435	28	30	31	32	25
	N	585	79	13.5	319	54.5	187	32.0	483	20	26	33	32	19
KUUSJOKI	MS	1860	347	18.7	1157	62.2	356	19.1	1442	109	109	129	113	88
	M	909	169	18.6	620	68.2	120	13.2	702	57	51	61	63	48
	N	951	178	18.7	537	56.5	236	24.8	740	52	58	68	50	40
KÖYLIO-KJULO	MS	3271	539	16.5	2131	65.1	601	18.4	2598	175	162	202	213	198
	M	1621	279	17.2	1122	69.2	220	13.6	1267	91	77	111	114	97
	N	1650	260	15.8	1009	61.2	381	23.1	1331	84	85	91	99	101
LAPPI	MS	3442	714	20.7	2140	62.2	588	17.1	2584	207	249	258	218	197
	M	1677	354	21.1	1099	65.5	224	13.4	1256	111	110	133	112	89
	N	1765	360	20.4	1041	59.0	364	20.6	1328	96	139	125	106	108

* MS - MOLEMMAT SUKUPUOLET - BÅDA KÖNEN - BOTH SEXES
 M - MIEHET - MÅN - MALES
 N - NAISET - KVINNOR - FEMALES

25-29	30-34	35-39	40-44	45-49	50-54	55-59	60-64	65-69	70-74	75-79	80-84	85-	ALUE OMRÄDE AREA
592	610	640	786	765	607	531	516	550	388	304	223	130	EURA
318	312	338	419	384	309	266	260	209	142	89	79	34	
274	298	302	367	381	298	265	256	341	246	215	144	96	
380	414	462	526	455	360	262	280	312	225	178	119	91	EURAJOKI
206	213	227	265	246	187	116	142	156	83	66	35	17	
174	201	235	261	209	173	146	138	156	142	112	84	74	
520	591	670	752	650	502	398	419	392	294	243	194	115	HALIKKO
256	302	359	384	335	239	208	207	164	132	75	68	36	
264	289	311	368	315	263	190	212	228	162	168	126	79	
143	169	171	187	145	123	131	117	132	122	106	74	54	HONKAJOKI
79	92	99	109	70	70	78	53	56	44	47	27	14	
64	77	72	78	75	53	53	64	76	78	59	47	40	
33	42	39	58	52	42	35	50	44	44	35	32	19	HOUTSKARI-HOUTSKÄR
17	24	20	34	31	21	20	24	22	17	20	8	6	
16	18	19	24	21	21	15	26	22	27	15	24	13	
630	666	745	791	680	551	488	548	536	418	342	217	127	HÄMEENKYRÖ-TAVASTKYRO
323	355	388	443	363	270	252	269	240	147	116	68	32	
307	311	357	348	317	281	236	279	296	271	226	149	95	
4	14	14	26	23	15	10	15	15	16	11	9	9	INIÖ
4	7	7	17	14	6	5	7	7	5	3	2	4	
-	7	7	9	9	9	5	8	8	11	8	7	5	
129	158	179	185	150	128	127	164	155	131	111	68	44	JÄMIJÄRVI
68	87	104	111	82	70	66	73	70	52	55	20	7	
61	71	75	74	68	58	61	91	85	79	56	48	37	
1376	1474	1599	1730	1643	1119	871	829	637	341	327	179	103	KAARINA-S:T KARINS
689	740	797	825	847	562	442	378	279	131	124	58	29	
687	734	802	905	796	557	429	451	358	210	203	121	74	
231	251	304	370	296	196	178	163	157	121	76	69	38	KALANTI
125	127	154	187	163	97	95	82	69	54	28	24	6	
106	124	150	183	133	99	83	81	88	67	48	45	32	
135	148	152	179	154	110	125	142	144	118	84	84	51	KARINAINEN
77	82	82	91	85	57	61	70	61	45	29	31	13	
58	66	70	88	69	53	64	72	83	73	55	53	38	
193	188	260	281	222	192	208	221	203	157	140	89	49	KARVIA
122	103	142	149	126	106	112	110	99	62	60	29	14	
71	85	118	132	96	86	96	111	104	95	80	60	35	
202	202	216	275	230	174	167	206	230	198	170	143	95	KEMIÖ-KIMITO
101	96	112	150	123	91	84	99	119	84	61	43	26	
101	106	104	125	107	83	83	107	111	114	109	100	69	
149	187	238	194	166	145	153	163	170	117	86	85	46	KIHNIÖ
77	97	134	108	88	79	92	73	74	52	31	33	12	
72	90	104	86	78	66	61	90	96	65	55	52	34	
106	109	135	143	138	111	122	137	113	115	101	72	49	KIIKALA
52	64	68	79	79	61	65	71	57	41	46	27	16	
54	45	67	64	59	50	57	66	56	74	55	45	33	
70	73	99	92	94	56	80	90	95	102	77	53	30	KIIKOINEN
35	34	56	53	53	27	36	47	39	42	27	15	11	
35	39	43	39	41	29	44	43	56	60	50	38	19	
77	137	124	158	169	109	119	162	141	113	95	80	47	KISKO
37	67	70	88	98	59	67	86	61	52	39	25	11	
40	70	54	70	71	50	52	76	80	61	56	55	36	
237	254	241	306	263	206	206	232	248	191	163	127	74	KIUKAINEN
138	131	134	154	135	118	97	102	100	84	56	40	17	
99	123	107	152	128	88	109	130	148	107	107	87	57	
39	31	46	59	39	21	23	19	28	27	20	19	2	KODISJOKI
19	17	20	31	25	9	11	11	13	12	7	8	1	
20	14	26	28	14	12	12	8	15	15	13	11	1	
67	77	86	81	87	54	56	58	74	47	36	40	31	KORPPOO-KORPO
33	42	41	42	58	26	32	35	33	20	13	13	10	
34	35	45	39	29	28	24	23	41	27	23	27	21	
172	179	144	212	189	189	168	161	172	162	97	96	70	KOSKI TL
98	103	72	114	99	95	82	78	86	57	36	21	25	
74	76	72	98	90	94	86	83	86	105	61	75	45	
88	99	123	171	121	77	106	109	120	79	57	31	27	KULLAA
44	54	60	86	66	41	59	54	55	35	27	12	5	
44	45	63	85	55	36	47	55	65	44	30	19	22	
53	65	88	92	85	67	50	66	103	65	50	38	31	KUSTAVI-GUSTAVS
28	34	52	48	43	32	25	36	43	15	19	10	13	
25	31	36	44	42	35	25	30	60	50	31	28	18	
98	125	150	159	122	78	104	120	102	92	66	45	51	KUUSJOKI
54	56	81	95	73	42	43	65	35	40	22	12	11	
44	69	69	64	49	36	61	55	67	52	44	33	40	
201	189	217	264	237	213	184	215	202	140	102	81	76	KÖYLIO-KJULO
114	113	107	146	116	116	101	98	81	66	31	22	20	
87	76	110	118	121	97	83	117	121	74	71	59	56	
219	213	229	285	245	173	183	178	164	135	124	106	59	LAPPI
123	104	106	152	141	90	94	88	70	56	43	35	20	
96	109	123	133	104	83	89	90	94	79	81	71	39	

27. VÄESTÖ IÄN (5-VUOT.) JA SUKUPUOLEN MUKAAN LÄÄNEITTÄIN, SEUTUKAAVA-ALUEITTAIN JA KUNNITTAIN 31.12.1992 (JATK.)
 FOLKMÄNGD EFTER ÅLDER (5-ÅRSGR.) OCH KÖN I LÄN, REGIONPLANOMÅDEN OCH KOMMUNER 31.12.1992 (FORTS.)
 POPULATION BY AGE (5-YEAR GROUPS), SEX, PROVINCE, REGIONAL PLANNING AREA AND MUNICIPALITY 31.12.1992 (CONT.)

ALUE OMRÅDE AREA	*	YHTEENSÄ TOTALT TOTAL	IKÄ - ÅLDER - AGE											
			0-14		15-64		65-		18-	0-4	5-9	10-14	15-19	20-24
LAVIA	MS	2652	458	17.3	1577	59.5	617	23.3	2103	134	143	181	153	112
	M	1311	245	18.7	820	62.5	246	18.8	1020	71	81	93	74	67
	N	1341	213	15.9	757	56.5	371	27.7	1083	63	62	88	79	45
LEMU	MS	1356	309	22.8	904	66.7	143	10.5	983	99	107	103	98	56
	M	677	140	20.7	482	71.2	55	8.1	501	40	43	57	61	36
	N	679	169	24.9	422	62.2	88	13.0	482	59	64	46	37	20
LIETO	MS	12616	2775	22.0	8544	67.7	1297	10.3	9294	864	935	976	907	710
	M	6313	1450	23.0	4343	68.8	520	8.2	4608	427	485	538	442	405
	N	6303	1325	21.0	4201	66.7	777	12.3	4686	437	450	438	465	305
LOIMAA KUNTA LOIMAA KOMMUN	MS	6452	1197	18.6	4130	64.0	1125	17.4	5003	361	425	411	423	357
	M	3249	620	19.1	2183	67.2	446	13.7	2500	181	217	222	214	189
	N	3203	577	18.0	1947	60.8	679	21.2	2503	180	208	189	209	168
LUVIA	MS	3450	713	20.7	2234	64.8	503	14.6	2572	222	227	264	246	203
	M	1710	370	21.6	1157	67.7	183	10.7	1251	105	124	141	131	105
	N	1740	343	19.7	1077	61.9	320	18.4	1321	117	103	123	115	98
MARTTILA	MS	2278	405	17.8	1404	61.6	469	20.6	1791	122	133	150	131	130
	M	1140	203	17.8	763	66.9	174	15.3	894	65	66	72	68	70
	N	1138	202	17.8	641	56.3	295	25.9	897	57	67	78	63	60
MASKU	MS	4899	1071	21.9	3426	69.9	402	8.2	3600	348	356	367	353	258
	M	2451	557	22.7	1750	71.4	144	5.9	1780	171	194	192	173	142
	N	2448	514	21.0	1676	68.5	258	10.5	1820	177	162	175	180	116
MELLILÄ	MS	1374	226	16.4	838	61.0	310	22.6	1113	72	86	68	52	78
	M	689	114	16.5	455	66.0	120	17.4	555	41	43	30	30	36
	N	685	112	16.4	383	55.9	190	27.7	558	31	43	38	22	42
MERIKARVIA	MS	4174	823	19.7	2459	58.9	892	21.4	3207	241	275	307	221	186
	M	2090	436	20.9	1330	63.6	324	15.5	1572	129	146	161	118	108
	N	2084	387	18.6	1129	54.2	568	27.3	1635	112	129	146	103	78
MERIMASKU	MS	1230	292	23.7	799	65.0	139	11.3	891	96	106	90	69	41
	M	623	144	23.1	415	66.6	64	10.3	454	41	58	45	35	21
	N	607	148	24.4	384	63.3	75	12.4	437	55	48	45	34	20
MIETOINEN	MS	1692	340	20.1	1066	63.0	286	16.9	1285	111	109	120	102	81
	M	851	183	21.5	552	64.9	116	13.6	635	61	59	63	51	40
	N	841	157	18.7	514	61.1	170	20.2	650	50	50	57	51	41
MOUHJÄRVI	MS	2896	574	19.8	1786	61.7	536	18.5	2216	171	200	203	150	144
	M	1449	275	19.0	956	66.0	218	15.0	1123	80	84	111	78	85
	N	1447	299	20.7	830	57.4	318	22.0	1093	91	116	92	72	59
MUURLA	MS	1362	265	19.5	856	62.8	241	17.7	1043	86	76	103	84	47
	M	665	119	17.9	453	68.1	93	14.0	519	46	31	42	47	28
	N	697	146	20.9	403	57.8	148	21.2	524	40	45	61	37	19
MYNÄMÄKI	MS	6156	1141	18.5	3950	64.2	1065	17.3	4797	357	401	383	372	374
	M	3014	598	19.8	2029	67.3	387	12.8	2294	185	206	207	211	189
	N	3142	543	17.3	1921	61.1	678	21.6	2503	172	195	176	161	185
NAKKILA	MS	6312	1229	19.5	4140	65.6	943	14.9	4788	353	406	470	455	349
	M	3128	633	20.2	2148	68.7	347	11.1	2349	191	209	233	246	204
	N	3184	596	18.7	1992	62.6	596	18.7	2439	162	197	237	209	145
NAUVO-NAGU	MS	1464	258	17.6	898	61.3	308	21.0	1150	69	88	101	85	83
	M	717	124	17.3	463	64.6	130	18.1	562	36	38	50	45	39
	N	747	134	17.9	435	58.2	178	23.8	588	33	50	51	40	44
NOORMARKKU-NORRMARK	MS	6436	1367	21.2	4281	66.5	788	12.2	4772	437	471	459	455	371
	M	3202	721	22.5	2187	68.3	294	9.2	2335	233	246	242	227	196
	N	3234	646	20.0	2094	64.7	494	15.3	2437	204	225	217	228	175
NOUSIAINEN	MS	4090	921	22.5	2706	66.2	463	11.3	2987	280	318	323	276	216
	M	2090	500	23.9	1410	67.5	180	8.6	1491	148	169	183	147	119
	N	2000	421	21.0	1296	64.8	283	14.1	1496	132	149	140	129	97
ORIPÄÄ	MS	1417	238	16.8	873	61.6	306	21.6	1122	74	87	77	84	81
	M	682	118	17.3	454	66.6	110	16.1	533	35	49	34	43	38
	N	735	120	16.3	419	57.0	196	26.7	589	39	38	43	41	43
PAIMIO-PEMAR	MS	9767	2118	21.7	6450	66.0	1199	12.3	7193	641	769	708	670	607
	M	4794	1097	22.9	3253	67.9	444	9.3	3467	333	401	363	331	320
	N	4973	1021	20.5	3197	64.3	755	15.2	3726	308	368	345	339	287
PERNIÖ-BJÄRNÄ	MS	6477	1217	18.8	4044	62.4	1216	18.8	4977	367	396	454	425	325
	M	3162	618	19.5	2086	66.0	458	14.5	2413	195	196	227	203	183
	N	3315	599	18.1	1958	59.1	758	22.9	2564	172	200	227	222	142
PERTTELI	MS	3629	746	20.6	2251	64.8	532	14.7	2743	241	245	260	232	201
	M	1830	398	21.7	1228	67.1	204	11.1	1361	127	126	145	122	103
	N	1799	348	19.3	1123	62.4	328	18.2	1382	114	119	115	110	98
PIIKKIÖ-PIKIS	MS	6356	1376	21.6	4176	65.7	804	12.6	4717	435	447	494	400	363
	M	3151	712	22.6	2117	67.2	322	10.2	2308	219	233	260	201	185
	N	3205	664	20.7	2059	64.2	482	15.0	2409	216	214	234	199	178
POMARKKU-PÄMARK	MS	2921	586	20.1	1819	62.3	516	17.7	2215	168	211	207	178	152
	M	1477	305	20.6	968	65.5	204	13.8	1112	86	114	105	90	79
	N	1444	281	19.5	851	58.9	312	21.6	1103	82	97	102	88	73
PUNKALAUDUN	MS	4103	639	15.6	2543	62.0	921	22.4	3309	203	209	227	241	220
	M	2016	300	14.9	1361	67.5	355	17.6	1629	91	97	112	133	130
	N	2087	339	16.2	1182	56.6	566	27.1	1680	112	112	115	108	87

* MS - MOLEMMAT SUKUPUOLET - BÅDA KÖNEN - BOTH SEXES
 M - MIEHET - MÅN - MALES
 N - NAISET - KVINNOR - FEMALES

25-29	30-34	35-39	40-44	45-49	50-54	55-59	60-64	65-69	70-74	75-79	80-84	85-	ALUE OMRÄDE AREA
129	145	162	223	154	151	159	189	195	169	112	91	50	LAVIA
65	82	86	122	81	78	74	91	83	78	42	28	15	
64	63	76	101	73	73	85	98	112	91	70	63	35	
84	118	117	153	110	58	68	42	39	33	24	26	21	LEMU
40	60	55	74	67	29	36	24	19	11	11	7	7	
44	58	62	79	43	29	32	18	20	22	13	19	14	
785	884	1051	1212	1090	736	621	548	466	315	245	177	94	LIETO
386	458	503	611	572	384	317	265	204	131	79	80	26	
399	426	548	601	518	352	304	283	262	184	166	97	68	
384	383	474	574	484	340	352	359	368	288	190	160	119	LOIMAAN KUNTA
209	197	263	318	258	170	179	186	167	110	76	51	42	LOIMAA KOMMUN
175	186	211	256	226	170	173	173	201	178	114	109	77	
191	201	225	343	311	223	141	150	164	135	89	74	41	LUVVIA
96	98	119	177	170	117	72	72	75	46	34	19	9	
95	103	106	166	141	106	69	78	89	89	55	55	32	
125	125	160	172	171	135	117	138	131	112	102	73	51	MARTTILA
70	72	83	95	92	65	70	78	63	34	35	33	9	
55	53	77	77	79	70	47	60	68	78	67	40	42	
343	414	411	424	463	321	249	190	153	85	71	60	33	MASKU
174	214	215	206	236	171	124	95	72	24	24	16	8	
169	200	196	218	227	150	125	95	81	61	47	44	25	
80	87	86	106	86	84	72	107	77	65	69	56	43	MELLILÄ
44	44	56	58	49	46	35	57	34	25	29	21	11	
36	43	30	48	37	38	37	50	43	40	40	35	32	
227	271	302	287	238	222	218	287	253	246	185	125	83	MERIKARVIA
117	139	172	158	130	124	100	164	106	97	63	41	17	
110	132	130	129	108	98	118	123	147	149	122	84	66	
76	111	114	106	87	71	65	59	52	39	26	14	8	MERIMASKU
38	55	65	53	45	37	34	32	24	18	10	8	4	
38	56	49	53	42	34	31	27	28	21	16	6	4	
114	110	158	141	118	81	80	81	100	75	56	32	23	MIETAINEN
59	66	76	78	71	40	37	34	48	23	23	15	7	
55	44	82	63	47	41	43	47	52	52	33	17	16	
147	184	249	221	189	169	157	176	162	142	107	79	46	MOUHIJÄRVI
80	95	134	132	99	84	81	88	87	55	42	25	9	
67	89	115	89	90	85	76	88	75	87	65	54	37	
72	103	112	108	104	72	75	79	75	64	48	35	19	MUURLA
38	57	55	57	57	36	37	41	34	21	18	13	7	
34	46	57	51	47	36	38	38	41	43	30	22	12	
388	432	450	467	465	339	336	327	328	286	214	130	107	MYNÄMÄKI
197	221	231	238	251	175	161	155	143	102	72	42	28	
191	211	219	229	214	164	175	172	185	184	142	88	79	
367	386	485	545	498	397	358	300	267	228	204	142	102	NAKKILA
197	197	235	291	254	198	172	154	118	87	79	38	25	
170	189	250	254	244	199	186	146	149	141	125	104	77	
71	80	131	133	93	64	75	83	89	63	54	52	50	NAUVO-NAGU
39	36	69	70	49	39	35	42	42	24	14	21	21	
32	44	62	63	44	25	40	41	39	39	40	31	29	
432	430	484	550	501	430	348	280	286	169	120	128	85	NOORMARKKU-NORRMARK
222	219	246	289	243	229	181	135	125	69	38	41	21	
210	211	238	261	258	201	167	145	161	100	82	87	64	
271	324	342	360	291	224	179	223	153	116	80	69	45	NOUSIAINEN
134	172	171	188	156	125	88	110	76	43	28	25	8	
137	152	171	172	135	99	91	113	77	73	52	44	37	
72	85	111	98	101	73	81	87	95	87	50	36	38	ORIPÄÄ
31	53	61	49	54	40	39	46	35	36	18	14	7	
41	32	50	49	47	33	42	41	60	51	32	22	31	
631	717	827	946	792	460	397	403	390	299	230	173	107	PAIMIO-PEMAR
323	342	418	487	404	230	212	186	165	128	78	40	33	
308	375	409	459	388	230	185	217	225	171	152	133	74	
346	378	465	523	463	374	352	393	358	302	272	181	103	PERNIÖ-BJÄRNÄ
198	185	234	286	239	194	183	181	156	114	92	73	23	
148	193	231	237	224	180	169	212	202	188	180	108	80	
240	264	292	313	269	182	172	186	183	122	100	84	43	PERTELI
132	134	160	160	151	101	80	85	82	52	37	21	12	
108	130	132	153	118	81	92	101	101	70	63	63	31	
377	458	518	596	533	330	306	295	263	197	160	114	70	PIIKKIÖ-PIKIS
198	240	244	316	272	173	157	131	130	80	56	37	19	
179	218	274	280	261	157	149	164	133	117	104	77	51	
160	193	207	203	195	179	167	185	200	128	76	75	37	POMARKKU-PÄMARK
90	97	106	124	101	87	92	102	90	53	29	22	10	
70	96	101	79	94	92	75	83	110	75	47	53	27	
205	242	287	283	294	217	255	299	272	238	199	133	79	PUNKALAIKUN
108	128	157	138	167	116	129	152	121	92	65	54	23	
97	114	130	145	127	101	126	147	151	146	134	79	56	

27. VÄESTÖ IÄN (5-VUOT.) JA SUKUPUOLEN MUKAAN LÄÄNEITTÄIN, SEUTUKAAVA-ALUEITTAIN JA KUNNITTAIN 31.12.1992 (JATK.)
 FOLKMÄNGD EFTER ÅLDER (5-ÅRSGR.) OCH KÖN I LÄN, REGIONPLANEOMRÅDEN OCH KOMMUNER 31.12.1992 (FORTS.)
 POPULATION BY AGE (5-YEAR GROUPS), SEX, PROVINCE, REGIONAL PLANNING AREA AND MUNICIPALITY 31.12.1992 (CONT.)

ALUE OMRÅDE AREA	*	YHTEENSÄ TOTALT TOTAL	IKÄ - ÅLDER - AGE											
			0-14		15-64		65-		18-	0-4	5-9	10-14	15-19	20-24
PYHÄRANTA	MS	2418	498	20.6	1583	65.5	337	13.9	1815	138	164	196	163	130
	M	1226	253	20.6	842	68.7	131	10.7	917	75	81	97	87	74
	N	1192	245	20.6	741	62.2	206	17.3	898	63	83	99	76	56
PÖYTÄ	MS	3752	732	19.5	2359	62.9	661	17.6	2884	238	266	228	212	182
	M	1867	366	19.6	1241	66.5	260	13.9	1430	122	129	115	103	95
	N	1885	366	19.4	1118	59.3	401	21.3	1454	116	137	113	109	87
RAUMAN MLK-RAUMO LK	MS	8421	1787	21.2	5801	68.9	833	9.9	6219	468	613	706	638	477
	M	4280	922	21.5	3003	70.2	355	8.3	3149	237	315	370	322	264
	N	4141	865	20.9	2798	67.6	478	11.5	3070	231	298	336	316	213
RUSKO	MS	2983	717	24.0	1981	66.4	285	9.6	2113	193	254	270	214	146
	M	1487	389	26.2	976	65.6	122	8.2	1027	103	138	148	98	79
	N	1496	328	21.9	1005	67.2	163	10.9	1086	90	116	122	116	67
RYMÄTTYLÄ-RIMITO	MS	1914	386	20.2	1155	60.3	373	19.5	1437	111	121	154	145	93
	M	954	184	19.3	620	65.0	150	15.7	717	54	58	72	79	52
	N	960	202	21.0	535	55.7	223	23.2	720	57	63	82	66	41
SAUVO-SAGU	MS	2863	571	19.9	1727	60.3	565	19.7	2186	193	207	171	161	130
	M	1420	315	22.2	897	63.2	208	14.6	1064	106	121	88	74	73
	N	1443	256	17.7	830	57.5	357	24.7	1122	87	86	83	87	57
SIIKAINEN	MS	2281	367	16.1	1438	63.0	476	20.9	1825	119	122	126	138	130
	M	1182	190	16.1	805	68.1	187	15.8	941	72	53	65	75	71
	N	1099	177	16.1	633	57.6	289	26.3	884	47	69	61	63	59
SOMERO	MS	9942	1663	16.7	6324	63.6	1955	19.7	7908	515	568	580	566	537
	M	4876	837	17.2	3317	68.0	722	14.8	3845	264	288	285	291	282
	N	5066	826	16.3	3007	59.4	1233	24.3	4063	251	280	295	275	255
SUODENNIEMI	MS	1539	255	16.6	892	58.0	392	25.5	1238	84	82	89	67	66
	M	770	149	19.4	468	60.8	153	19.9	604	49	51	49	29	32
	N	769	106	13.8	424	55.1	239	31.1	634	35	31	40	38	34
SUOMUSJÄRVI	MS	1346	221	16.4	801	59.5	324	24.1	1087	64	90	67	64	71
	M	665	116	17.4	421	63.3	128	19.2	526	37	48	31	38	36
	N	681	105	15.4	380	55.8	196	28.8	561	27	42	36	26	35
SÄKYLÄ	MS	5359	1064	19.9	3573	66.7	722	13.5	4080	350	341	373	349	356
	M	2568	514	20.0	1789	69.7	265	10.3	1950	175	165	174	164	169
	N	2791	550	19.7	1784	63.9	457	16.4	2130	175	176	199	185	187
SÄRKISALO-FINBY	MS	848	131	15.4	472	55.7	245	28.9	694	32	53	46	31	37
	M	426	73	17.1	251	58.9	102	23.9	341	18	30	25	17	18
	N	422	58	13.7	221	52.4	143	33.9	353	14	23	21	14	19
TAIVASSALO-TÖVSALA	MS	1948	366	18.8	1158	59.4	424	21.8	1515	115	121	130	98	85
	M	939	194	20.7	587	62.5	158	16.8	709	60	65	69	45	41
	N	1009	172	17.0	571	56.6	266	26.4	806	55	56	61	53	44
TARVASJOKI	MS	1900	389	20.5	1159	61.0	352	18.5	1418	111	123	155	132	101
	M	922	191	20.7	587	63.7	144	15.6	687	59	59	73	63	56
	N	978	198	20.2	572	58.5	208	21.3	731	52	64	82	69	45
ULVILA-ULVSBY	MS	12783	2706	21.2	8805	68.9	1272	10.0	9491	835	912	959	930	775
	M	6347	1404	22.1	4460	70.3	483	7.6	4639	432	463	509	479	420
	N	6436	1302	20.2	4345	67.5	789	12.3	4852	403	449	450	451	355
VAHTO	MS	1756	457	26.0	1131	64.4	168	9.6	1227	145	160	152	112	84
	M	880	227	25.8	579	65.8	74	8.4	615	80	77	70	57	49
	N	876	230	26.3	552	63.0	94	10.7	612	65	83	82	55	35
VAMPULA	MS	1922	276	14.4	1224	63.7	422	22.0	1582	100	86	90	100	120
	M	987	148	15.0	668	67.7	171	17.3	804	55	45	48	58	74
	N	935	128	13.7	556	59.5	251	26.8	778	45	41	42	42	46
VERMAA	MS	2767	502	18.1	1702	61.5	563	20.3	2164	183	154	165	156	150
	M	1313	254	19.3	873	66.5	186	14.2	1007	85	77	92	84	75
	N	1454	248	17.1	829	57.0	377	25.9	1157	98	77	73	72	75
VELKUA	MS	232	53	22.8	132	56.9	47	20.3	171	16	21	16	9	9
	M	122	29	23.8	73	59.8	20	16.4	89	14	8	7	5	6
	N	110	24	21.8	59	53.6	27	24.5	82	2	13	9	4	3
VILJAKKALA	MS	1981	374	18.9	1231	62.1	376	19.0	1544	139	114	121	108	99
	M	1009	189	18.7	664	65.8	156	15.5	795	65	61	63	53	55
	N	972	185	19.0	567	58.3	220	22.6	749	74	53	58	55	44
VÄSTANFJÄRD	MS	886	152	17.2	517	58.4	217	24.5	698	51	49	52	54	64
	M	435	79	18.2	267	61.4	89	20.5	338	22	27	30	25	32
	N	451	73	16.2	250	55.4	128	28.4	360	29	22	22	29	32
YLÄNE	MS	2381	436	18.3	1400	58.8	545	22.9	1858	147	122	167	141	109
	M	1174	216	18.4	758	64.6	200	17.0	909	75	56	85	84	69
	N	1207	220	18.2	642	53.2	345	28.6	949	72	66	82	57	40
ÄETSÄ	MS	5480	1050	19.2	3517	64.2	913	16.7	4217	341	367	342	349	272
	M	2694	559	20.7	1779	66.0	356	13.2	2023	175	198	186	178	135
	N	2786	491	17.6	1738	62.4	557	20.0	2194	166	169	156	171	137
HÄMEEN LÄÄNI TAVASTEHUS LÄN														
HÄMEENLINNA-TAVASTEHUS	MS	43998	7588	17.2	29389	66.8	7021	16.0	34869	2691	2446	2451	2537	2931
	M	20607	3945	19.1	14352	69.6	2310	11.2	15862	1399	1288	1258	1304	1437
	N	23391	3643	15.6	15037	64.3	4711	20.1	19007	1292	1158	1193	1233	1494
FORSSA	MS	19699	3466	17.6	13273	67.4	2960	15.0	15487	1150	1117	1199	1256	1376
	M	9405	1757	18.7	6653	70.7	995	10.6	7262	606	563	588	657	679
	N	10294	1709	16.6	6620	64.3	1965	19.1	8225	544	554	611	599	697

* MS - MOLEMMAT SUKUPUOLET - BÅDA KÖNEN - BOTH SEXES
 M - MIEHET - MÅN - MALES
 N - NAISET - KVINNOR - FEMALES

25-29	30-34	35-39	40-44	45-49	50-54	55-59	60-64	65-69	70-74	75-79	80-84	85-	ALUE OMRÄDE AREA
149	142	203	207	183	147	143	116	113	83	58	51	32	PYHÄRANTA
90	63	114	106	106	74	72	56	50	36	13	21	11	
59	79	89	101	77	73	71	60	63	47	45	30	21	
245	285	269	302	261	204	187	212	215	160	122	96	68	PÖYTYÄ
124	149	152	166	137	117	100	98	98	64	47	32	19	
121	136	117	136	124	87	87	114	117	96	75	64	49	
480	552	672	797	702	555	499	429	340	245	134	76	38	RAUMAN MLK-RAUMO LK
259	268	330	417	380	269	265	229	155	111	50	28	11	
221	284	342	380	322	286	234	200	185	134	84	48	27	
151	214	288	305	256	154	132	121	96	74	52	39	24	RUSKO
70	100	142	158	126	81	68	54	59	24	18	15	6	
81	114	146	147	130	73	64	67	37	50	34	24	18	
92	110	135	185	143	94	83	75	101	110	73	46	43	RYMÄTTYLÄ-RIMITO
47	55	67	105	77	48	48	42	38	48	33	19	12	
45	55	68	80	66	46	35	33	63	62	40	27	31	
155	190	215	257	217	131	120	151	156	136	102	112	59	SAUVO-SAGU
68	94	121	138	117	71	63	78	66	48	47	31	16	
87	96	94	119	100	60	57	73	90	88	55	81	43	
141	137	147	174	132	142	156	141	151	115	95	70	45	SIIKAINEN
81	74	84	105	74	79	83	79	72	43	30	24	18	
60	63	63	69	58	63	73	62	79	72	65	46	27	
616	615	676	722	691	574	620	707	583	513	342	323	194	SOMERO
336	334	366	401	367	283	309	348	248	197	128	104	45	
280	281	310	321	324	291	311	359	335	316	214	219	149	
80	101	101	107	108	65	81	116	99	99	97	60	37	SUODENNIEMI
41	56	59	53	62	39	41	56	44	33	46	20	10	
39	45	42	54	46	26	40	60	55	66	51	40	27	
67	92	84	111	82	81	71	78	93	78	66	49	38	SUOMUSJÄRVI
38	47	40	62	43	38	41	38	48	34	22	12	12	
29	45	44	49	39	43	30	40	45	44	44	37	26	
389	380	383	401	438	278	306	293	243	186	126	94	73	SÄIKYLÄ
225	183	197	199	219	137	154	142	100	75	35	33	22	
164	197	186	202	219	141	152	151	143	111	91	61	51	
40	33	55	61	50	39	63	63	74	58	58	38	17	SÄRKISALO-FINBY
20	17	27	37	28	19	31	37	35	22	24	16	5	
20	16	28	24	22	20	32	26	39	36	34	22	12	
93	120	142	146	142	96	119	117	121	106	93	60	44	TAIVASSALO-TÖVSALA
45	62	79	72	78	44	68	53	48	51	29	21	9	
48	58	63	74	64	52	51	64	73	55	64	39	35	
109	101	146	164	124	97	75	110	116	85	66	45	40	TARVASJOKI
55	46	71	90	61	56	36	53	66	35	21	12	10	
54	55	75	74	63	41	39	57	50	50	45	33	30	
807	938	1061	1212	1054	834	685	509	448	336	218	158	112	ULVILA-ULVSBY
405	469	546	596	529	415	355	246	199	134	71	49	30	
402	469	515	616	525	419	330	263	249	202	147	109	82	
96	150	152	170	136	93	67	71	53	41	34	25	15	VAHTO
47	81	68	91	67	50	31	38	29	18	15	10	2	
49	69	84	79	69	43	36	33	24	23	19	15	13	
128	117	117	118	116	134	140	134	114	96	95	71	46	VAMPULA
76	66	64	70	64	61	71	64	59	39	35	29	9	
52	51	53	48	52	73	69	70	55	57	60	42	37	
147	176	198	198	174	170	150	183	151	133	116	94	69	VEHMAA
68	96	105	101	93	87	72	92	62	49	35	22	18	
79	80	93	97	81	83	78	91	89	84	81	72	51	
7	19	26	30	12	5	5	10	18	6	12	7	4	VELKUA
3	9	11	19	6	2	4	8	5	4	6	4	1	
4	10	15	11	6	3	1	2	13	2	6	3	3	
119	147	122	159	139	103	112	123	117	108	73	48	30	VILJAKKALA
63	91	61	90	76	57	51	67	58	46	28	15	9	
56	56	61	69	63	46	61	56	59	62	45	33	21	
47	38	58	68	46	47	46	49	54	61	48	33	21	VÄSTANFJÄRD
31	16	34	35	29	22	21	22	26	21	23	14	5	
16	22	24	33	17	25	25	27	28	40	25	19	16	
149	141	156	159	145	136	135	129	165	153	97	84	46	YLÄNE
76	75	86	94	69	76	70	59	75	57	33	25	10	
73	66	70	65	76	60	65	70	90	96	64	59	36	
337	363	432	459	369	291	291	354	324	231	157	111	90	ÄETSÄ
174	188	219	243	198	144	138	162	155	101	41	34	25	
163	175	213	216	171	147	153	192	169	130	116	77	65	
													HÄMEEN LÄÄNI TAVASTEHUS LÄN
3410	3178	3358	3709	3323	2515	2110	2318	2270	1826	1376	969	580	HÄMEENLINNA-TAVASTEHUS
1726	1610	1633	1832	1647	1189	969	1005	878	621	436	273	102	
1684	1568	1725	1877	1676	1326	1141	1313	1392	1205	940	696	478	
1429	1380	1530	1717	1501	1060	1044	980	953	706	566	457	278	FORSSA
743	714	745	880	780	526	496	433	385	240	182	123	65	
686	666	785	837	721	534	548	547	568	466	384	334	213	

27. VÄESTÖ IÄN (5-VUOT.) JA SUKUPUOLEN MUKAAN LÄÄNEITTÄIN, SEUTUKAAVA-ALUEITTAIN JA KUNNITTAIN 31.12.1992 (JATK.)
 FOLKMÄNGD EFTER ÅLDER (5-ÅRSGR.) OCH KÖN I LÄN, REGIONPLANOMRÅDEN OCH KOMMUNER 31.12.1992 (FORTS.)
 POPULATION BY AGE (5-YEAR GROUPS), SEX, PROVINCE, REGIONAL PLANNING AREA AND MUNICIPALITY 31.12.1992 (CONT.)

ALUE OMRÅDE AREA	*	YHTEENSÄ TOTALT TOTAL	IKÄ - ÅLDER - AGE											
			0-14		15-64		65-		18-	0-4	5-9	10-14	15-19	20-24
LAHTI	MS	93784	15711	16.8	64557	68.8	13516	14.4	74644	5259	5033	5419	5593	6443
	M	43850	8002	18.2	31485	71.8	4363	9.9	34133	2687	2517	2798	2769	3211
	N	49934	7709	15.4	33072	66.2	9153	18.3	40511	2572	2516	2621	2824	3232
MÄNTTÄ	MS	7455	1348	18.1	5055	67.8	1052	14.1	5775	384	464	500	537	435
	M	3588	679	18.9	2539	70.8	370	10.3	2752	176	247	256	259	231
	N	3867	669	17.3	2516	65.1	682	17.6	3023	208	217	244	278	204
NOKIA	MS	26187	5109	19.5	17767	67.8	3311	12.6	20035	1719	1699	1691	1684	1590
	M	12806	2639	20.6	8992	70.2	1175	9.2	9630	882	888	869	845	846
	N	13381	2470	18.5	8775	65.6	2136	16.0	10405	837	811	822	839	744
ORIVESI	MS	9174	1699	18.5	5855	63.8	1620	17.7	7131	551	587	561	535	522
	M	4436	877	19.8	2991	67.4	568	12.8	3374	294	282	301	286	273
	N	4738	822	17.3	2864	60.4	1052	22.2	3757	257	305	260	249	249
RIIHIMÄKI	MS	25559	4718	18.5	17114	67.0	3727	14.6	19916	1721	1542	1455	1508	1631
	M	12224	2365	19.3	8590	70.3	1269	10.4	9407	882	765	718	748	813
	N	13335	2353	17.6	8524	63.9	2458	18.4	10509	839	777	737	760	818
TAMPERE-TAMMERFORS	MS	174859	28450	16.3	120646	69.0	25763	14.7	140650	10494	9003	8953	9400	11683
	M	81784	14550	17.8	58885	72.0	8349	10.2	64340	5407	4569	4574	4726	5681
	N	93075	13900	14.9	61761	66.4	17414	18.7	76310	5087	4434	4379	4674	6002
TOIJALA	MS	8251	1482	18.0	5406	65.5	1363	16.5	6464	491	494	497	482	566
	M	3938	721	18.3	2754	69.9	463	11.8	3057	224	248	249	247	293
	N	4313	761	17.6	2652	61.5	900	20.9	3407	267	246	248	235	273
VALKEAKOSKI	MS	21427	3639	17.0	14537	67.8	3251	15.2	16920	1074	1202	1363	1456	1433
	M	10536	1887	17.9	7472	70.9	1177	11.2	8185	559	614	714	768	763
	N	10891	1752	16.1	7065	64.9	2074	19.0	8735	515	588	649	688	670
VIRRAT-VIRDOIS	MS	9076	1564	17.2	5760	63.5	1752	19.3	7149	480	498	586	597	509
	M	4463	787	17.6	2996	67.1	680	15.2	3489	244	250	293	307	280
	N	4613	777	16.8	2764	59.9	1072	23.2	3660	236	248	293	290	229
ASIKKALA	MS	8828	1643	18.6	5699	64.6	1486	16.8	6835	490	527	626	604	425
	M	4361	838	19.2	2947	67.6	576	13.2	3338	256	270	312	326	237
	N	4467	805	18.0	2752	61.6	910	20.4	3497	234	257	314	278	188
HATTULA	MS	9036	1925	21.3	5952	65.9	1159	12.8	6757	611	658	656	553	526
	M	4466	963	21.6	3061	68.5	442	9.9	3321	318	318	327	288	282
	N	4570	962	21.1	2891	63.3	717	15.7	3436	293	340	329	265	244
HAUHO	MS	4092	701	17.1	2492	60.9	899	22.0	3252	231	235	235	231	181
	M	2052	361	17.6	1319	64.3	372	18.1	1611	114	124	123	127	94
	N	2040	340	16.7	1173	57.5	527	25.8	1641	117	111	112	104	87
HAUSJÄRVI	MS	8103	1728	21.3	5226	64.5	1149	14.2	6064	527	602	599	488	408
	M	4101	895	21.8	2768	67.5	438	10.7	3061	259	307	329	245	239
	N	4002	833	20.8	2458	61.4	711	17.8	3003	268	295	270	243	169
HOLLOLA	MS	20256	4500	22.2	13917	68.7	1839	9.1	14861	1503	1501	1496	1406	1250
	M	10024	2256	22.5	7049	70.3	719	7.2	7314	748	755	753	738	644
	N	10232	2244	21.9	6868	67.1	1120	10.9	7547	755	746	743	668	606
HUMPPILA	MS	2652	471	17.8	1717	64.7	464	17.5	2064	121	151	199	184	136
	M	1333	245	18.4	919	68.9	169	12.7	1021	61	75	109	105	74
	N	1319	226	17.1	798	60.5	295	22.4	1043	60	76	90	79	62
JANAKKALA	MS	15502	2856	18.4	10283	66.3	2363	15.2	12037	951	973	932	966	986
	M	7624	1433	18.8	5316	69.7	875	11.5	5871	476	495	462	509	540
	N	7878	1423	18.1	4967	63.0	1488	18.9	6166	475	478	470	457	446
JOKIOINEN	MS	5619	1124	20.0	3689	65.7	806	14.3	4277	376	381	367	364	330
	M	2776	572	20.6	1895	68.3	309	11.1	2089	193	198	181	190	174
	N	2843	552	19.4	1794	63.1	497	17.5	2188	183	183	186	174	156
JUUPAJOKI	MS	2521	543	21.5	1522	60.4	456	18.1	1883	174	180	189	148	121
	M	1238	259	20.9	806	65.1	173	14.0	926	78	93	88	83	62
	N	1283	284	22.1	716	55.8	283	22.1	957	96	87	101	65	59
KALVOLA	MS	3560	674	18.9	2259	63.5	627	17.6	2748	214	243	217	209	186
	M	1769	351	19.8	1186	67.0	232	13.1	1339	102	136	113	119	108
	N	1791	323	18.0	1073	59.9	395	22.1	1409	112	107	104	90	78
KANGASALA	MS	21411	4542	21.2	14395	67.2	2474	11.6	15986	1506	1468	1568	1464	1359
	M	10461	2313	22.1	7246	69.3	902	8.6	7693	771	764	778	759	704
	N	10950	2229	20.4	7149	65.3	1572	14.4	8293	735	704	790	705	655
KOSKI HL	MS	2384	489	20.5	1488	62.4	407	17.1	1806	157	179	153	148	116
	M	1195	255	21.3	780	65.3	160	13.4	897	81	97	77	82	62
	N	1189	234	19.7	708	59.5	247	20.8	909	76	82	76	66	54
KUHMALAHTI	MS	1176	212	18.0	692	58.8	272	23.1	925	91	70	51	53	51
	M	597	119	19.9	359	60.1	119	19.9	459	48	45	26	24	27
	N	579	93	16.1	333	57.5	153	26.4	466	43	25	25	29	24
KUOREVESI	MS	3085	590	19.1	1985	64.3	510	16.5	2369	185	191	214	197	146
	M	1575	298	18.9	1083	68.8	194	12.3	1207	83	101	114	103	89
	N	1510	292	19.3	902	59.7	316	20.9	1162	102	90	100	94	57
KURU	MS	3005	541	18.0	1854	61.7	610	20.3	2371	174	177	190	153	150
	M	1510	272	18.0	987	65.4	251	16.6	1187	78	90	104	78	80
	N	1495	269	18.0	867	58.0	359	24.0	1184	96	87	86	75	70
KYLÄKOSKI	MS	2609	516	19.8	1701	65.2	392	15.0	1997	182	174	160	176	162
	M	1355	268	19.8	933	68.9	154	11.4	1036	96	91	81	85	96
	N	1254	248	19.8	768	61.2	238	19.0	961	86	83	79	91	66
KÄRKÖLÄ	MS	5387	1111	20.6	3448	64.0	828	15.4	4054	365	390	356	354	294
	M	2687	570	21.2	1830	68.1	287	10.7	1993	192	201	177	190	154
	N	2700	541	20.0	1618	59.9	541	20.0	2061	173	189	179	164	140

* MS - MOLEMMAT SUKUPUOLET - BÅDA KÖNEN - BOTH SEXES
 M - MIEHET - MÅN - MALES
 N - NAISET - KVINNOR - FEMALES

25-29	30-34	35-39	40-44	45-49	50-54	55-59	60-64	65-69	70-74	75-79	80-84	85-	ALUE OMRÄDE AREA
7161	6472	6999	8559	7706	5978	4924	4722	4394	3573	2707	1831	1011	LAHTI
3633	3313	3454	4211	3815	2865	2199	2015	1694	1194	772	489	214	
3528	3159	3545	4348	3891	3113	2725	2707	2700	2379	1935	1342	797	
438	464	620	693	605	429	395	439	359	305	192	128	68	MÄNTTÄ
232	228	318	367	307	208	181	208	150	114	57	36	13	
206	236	302	326	298	221	214	231	209	191	135	92	55	
1884	1990	2174	2392	2043	1402	1309	1299	1157	875	650	421	208	NOKIA
957	1020	1123	1208	1065	726	607	595	483	302	207	126	57	
927	970	1051	1184	978	676	702	704	674	573	443	295	151	
594	608	690	716	652	493	495	550	509	426	313	243	129	ORIVESI
312	314	349	386	335	243	249	244	208	159	96	66	39	
282	294	341	330	317	250	246	306	301	267	217	177	90	
2028	2044	2088	2127	1885	1398	1168	1237	1143	989	770	524	301	RIIHIMÄKI
1065	1041	1105	1066	957	690	578	527	464	329	265	133	78	
963	1003	983	1061	928	708	590	710	679	660	505	391	223	
15300	14180	13426	14488	13838	10216	8964	9151	8088	6643	5018	3756	2258	TAMPERE-TAMMERFORS
7640	7335	6748	7143	6786	4848	4049	3929	3148	2258	1505	982	456	
7660	6845	6678	7345	7052	5368	4915	5222	4940	4385	3513	2774	1802	
539	570	708	716	553	443	385	444	434	324	273	203	129	TOIJALA
273	303	375	371	302	204	185	201	176	118	84	51	34	
266	267	333	345	251	239	200	243	258	206	189	152	95	
1260	1314	1535	1981	1833	1339	1189	1197	1099	834	646	447	225	VALKEAKOSKI
706	691	795	1003	941	666	605	534	451	323	211	144	48	
554	623	740	978	892	673	584	663	648	511	435	303	177	
481	531	639	715	689	507	540	552	581	455	356	207	153	VIRRAT-VIRDOIS
257	300	325	377	345	257	264	284	266	181	132	59	42	
224	231	314	338	344	250	276	268	315	274	224	148	111	
484	507	644	805	727	540	488	475	481	406	269	198	132	ASIKKALA
255	255	312	438	382	279	237	226	220	163	92	63	38	
229	252	332	367	345	261	251	249	261	243	177	135	94	
614	702	753	753	711	455	434	451	383	316	207	158	95	HATTULA
322	349	388	394	377	219	225	217	173	116	71	48	34	
292	353	365	359	334	236	209	234	210	200	136	110	61	
213	236	296	325	277	249	210	274	292	232	179	121	75	HAURO
111	128	157	179	160	134	110	119	140	90	83	41	18	
102	108	139	146	117	115	100	155	152	142	96	80	57	
504	632	675	663	622	407	395	432	364	287	242	151	105	HAUSJÄRVI
267	333	360	361	338	219	200	206	162	105	81	54	36	
237	299	315	302	284	188	195	226	202	182	161	97	69	
1437	1474	1746	1916	1734	1211	947	796	636	495	324	237	147	HOLLOLA
726	748	850	969	864	634	475	401	295	201	113	75	35	
711	726	896	947	870	577	472	395	341	294	211	162	112	
155	179	222	238	164	122	139	178	156	120	87	61	40	HUMPPILA
87	95	119	131	85	64	71	88	75	51	19	18	6	
68	84	103	107	79	58	68	90	81	69	68	43	34	
988	1094	1185	1339	1183	955	797	790	802	593	440	334	194	JANAKKALA
517	562	636	671	643	488	380	370	359	228	149	98	41	
471	532	549	668	540	467	417	420	443	365	291	236	153	
355	399	439	490	394	304	290	324	287	197	145	119	58	JOKIOINEN
191	199	228	238	208	153	157	157	135	77	45	35	17	
164	200	211	252	186	151	133	167	152	120	100	84	41	
147	176	176	202	164	132	128	128	130	118	91	69	48	JUUPAJOKI
78	101	96	112	86	67	69	52	63	40	36	20	14	
69	75	80	90	78	65	59	76	67	78	55	49	34	
202	247	265	278	252	219	174	227	195	151	123	101	57	KALVOLA
105	129	143	147	128	115	83	109	92	58	41	31	10	
97	118	122	131	124	104	91	118	103	93	82	70	47	
1452	1532	1772	1949	1765	1230	960	912	791	663	461	351	208	KANGASALA
763	768	867	994	871	624	481	415	332	251	157	110	52	
689	764	905	955	894	606	479	497	459	412	304	241	156	
139	162	188	190	152	119	134	140	107	116	90	56	38	KOSKI HL
78	81	99	103	84	57	67	67	44	47	39	19	11	
61	81	89	87	68	62	67	73	63	69	51	37	27	
80	72	83	76	55	66	76	80	94	58	61	29	30	KUHMALAHTI
39	42	42	51	23	35	39	37	49	23	25	15	7	
41	30	41	25	32	31	37	43	45	35	36	14	23	
189	185	227	271	275	198	165	132	137	139	104	87	43	KUOREVESI
109	101	119	149	141	111	91	70	67	52	30	32	13	
80	84	108	122	134	87	74	62	70	87	74	55	30	
132	210	231	191	221	175	186	205	194	137	116	93	70	KURU
67	112	127	108	117	97	99	102	100	56	38	33	24	
65	98	104	83	104	78	87	103	94	81	78	60	46	
175	153	182	233	228	139	120	133	133	98	60	71	30	KYLMAKOSKI
101	85	103	118	129	89	62	65	68	39	21	19	7	
74	68	79	115	99	50	58	68	65	59	39	52	23	
332	414	390	481	427	270	231	255	231	193	176	111	117	KÄRKÖLÄ
193	214	209	249	228	160	108	125	105	56	64	33	29	
139	200	181	232	199	110	123	130	126	137	112	78	88	

27. VÄESTÖ IÄN (5-VUOT.) JA SUKUPUOLEN MUKAAN LÄÄNEITTÄIN, SEUTUKAAVA-ALUEITTAIN JA KUNNITTAIN 31.12.1992 (JATK.)
 FOLKMÄNGD EFTER ÅLDER (5-ÅRSGR.) OCH KÖN I LÄN, REGIONPLANEOMRÅDEN OCH KOMMUNER 31.12.1992 (FORTS.)
 POPULATION BY AGE (5-YEAR GROUPS), SEX, PROVINCE, REGIONAL PLANNING AREA AND MUNICIPALITY 31.12.1992 (CONT.)

ALUE OMRÅDE AREA	*	YHTEENSÄ TOTALT TOTAL	IKÄ - ÅLDER - AGE											
			0-14	%	15-64	%	65-	%	18-	0-4	5-9	10-14	15-19	20-24
LÄMMI	MS	5967	1106	18.5	3703	62.1	1158	19.4	4651	346	388	372	331	291
	M	2897	580	20.0	1872	64.6	445	15.4	2211	204	194	182	158	155
	N	3070	526	17.1	1831	59.6	713	23.2	2440	142	194	190	173	136
LEMPÄÄLÄ	MS	14892	3369	22.6	9789	65.7	1734	11.6	10895	1081	1185	1103	1024	842
	M	7336	1731	23.6	4976	67.8	629	8.6	5272	529	634	568	530	448
	N	7556	1638	21.7	4813	63.7	1105	14.6	5623	552	551	535	494	394
LOPPI	MS	7571	1482	19.6	4833	63.8	1256	16.6	5767	485	511	486	494	392
	M	3838	788	20.5	2567	66.9	483	12.6	2881	270	279	239	263	217
	N	3733	694	18.6	2266	60.7	773	20.7	2886	215	232	247	231	175
LUOPIOINEN	MS	2575	407	15.8	1534	59.6	634	24.6	2081	139	132	136	134	119
	M	1273	205	16.1	825	64.8	243	19.1	1023	70	70	65	70	64
	N	1302	202	15.5	709	54.5	391	30.0	1058	69	62	71	64	55
LÄNGELMÄKI	MS	1972	286	14.5	1188	60.2	498	25.3	1611	81	99	106	120	93
	M	965	141	14.6	640	66.3	184	19.1	783	35	44	62	67	50
	N	1007	145	14.4	548	54.4	314	31.2	828	46	55	44	53	43
NASTOLA	MS	15238	3212	21.1	10575	69.4	1451	9.5	11323	1034	1048	1130	1145	984
	M	7633	1608	21.1	5487	71.9	538	7.0	5676	510	532	566	601	522
	N	7605	1604	21.1	5088	66.9	913	12.0	5647	524	516	564	544	462
PADASJOKI	MS	4342	759	17.5	2777	64.0	806	18.6	3404	253	256	250	296	220
	M	2131	379	17.8	1456	68.3	296	13.9	1654	127	124	128	155	121
	N	2211	380	17.2	1321	59.7	510	23.1	1750	126	132	122	141	99
PIRKKALA	MS	11649	2547	21.9	8042	69.0	1060	9.1	8551	818	841	888	851	709
	M	5774	1296	22.4	4077	70.6	401	6.9	4200	426	441	429	429	421
	N	5875	1251	21.3	3965	67.5	659	11.2	4351	392	400	459	422	288
PÄLKÄNE	MS	4063	704	17.3	2637	64.9	722	17.8	3183	227	239	238	260	203
	M	1954	362	18.5	1341	68.6	251	12.8	1510	127	123	112	120	100
	N	2109	342	16.2	1296	61.5	471	22.3	1673	100	116	126	140	103
RENKO	MS	2460	462	18.8	1593	64.8	405	16.5	1902	137	172	153	151	140
	M	1254	231	18.4	865	69.0	158	12.6	977	75	77	79	72	75
	N	1206	231	19.2	728	60.4	247	20.5	925	62	95	74	79	65
RUOVESI	MS	6029	988	16.4	3770	62.5	1271	21.1	4807	311	329	348	388	308
	M	2951	505	17.1	1973	66.9	473	16.0	2339	172	156	177	179	182
	N	3078	483	15.7	1797	58.4	798	25.9	2468	139	173	171	209	126
SAHALAHTI	MS	2239	455	20.3	1492	66.6	292	13.0	1694	169	146	140	139	140
	M	1126	239	21.2	781	69.4	106	9.4	834	89	80	70	80	76
	N	1113	216	19.4	711	63.9	186	16.7	860	80	66	70	59	64
TAMMELA	MS	6111	1164	19.0	3812	62.4	1135	18.6	4731	390	412	362	326	323
	M	3051	586	19.2	2028	66.5	437	14.3	2354	203	194	189	168	175
	N	3060	578	18.9	1784	58.3	698	22.8	2377	187	218	173	158	148
TUULOS	MS	1645	313	19.0	1022	62.1	310	18.8	1272	93	117	103	89	101
	M	812	151	18.6	536	66.0	125	15.4	634	47	57	47	41	54
	N	833	162	19.4	486	58.3	185	22.2	638	46	60	56	48	47
URJALA	MS	6095	1011	16.6	3820	62.7	1264	20.7	4871	320	354	337	353	314
	M	3008	522	17.4	1998	66.4	488	16.2	2382	172	178	172	177	176
	N	3087	489	15.8	1822	59.0	776	25.1	2489	148	176	165	176	138
VESILAHTI	MS	3231	631	19.5	2066	63.9	534	16.5	2457	236	204	191	213	175
	M	1643	321	19.5	1113	67.7	209	12.7	1251	116	102	103	109	95
	N	1588	310	19.5	953	60.0	325	20.5	1206	120	102	88	104	80
VIIALA	MS	5341	1045	19.6	3452	64.6	844	15.8	4088	313	337	395	334	350
	M	2608	554	21.2	1754	67.3	300	11.5	1950	171	176	207	165	196
	N	2733	491	18.0	1698	62.1	544	19.9	2138	142	161	188	169	154
VILPPULA	MS	6360	1129	17.8	4054	63.7	1177	18.5	4975	338	385	406	411	336
	M	3142	593	18.9	2112	67.2	437	13.9	2414	173	208	212	218	184
	N	3218	536	16.7	1942	60.3	740	23.0	2561	165	177	194	193	152
YLÖJÄRVI	MS	18936	4492	23.7	13022	68.8	1422	7.5	13630	1483	1537	1472	1298	1061
	M	9420	2287	24.3	6585	69.9	548	5.8	6685	736	787	764	721	552
	N	9516	2205	23.2	6437	67.6	874	9.2	6945	747	750	708	577	509
YPÄJÄ	MS	2789	504	18.1	1721	61.7	564	20.2	2194	145	188	171	156	137
	M	1417	269	19.0	928	65.5	220	15.5	1093	80	96	93	87	77
	N	1372	235	17.1	793	57.8	344	25.1	1101	65	92	78	69	60
KYMEN LÄÄNI KYMMELE LÄN														
KOUVOLA	MS	32151	5436	16.9	22092	68.7	4623	14.4	25538	1856	1703	1877	1909	2172
	M	15137	2737	18.1	10892	72.0	1508	10.0	11783	893	887	957	969	1059
	N	17014	2699	15.9	11200	65.8	3115	18.3	13755	963	816	920	940	1113
ANJALANKOSKI	MS	18692	3317	17.7	12322	65.9	3053	16.3	14631	1048	1066	1203	1138	1125
	M	9375	1764	18.8	6486	69.2	1125	12.0	7220	564	564	636	605	620
	N	9317	1553	16.7	5836	62.6	1928	20.7	7411	484	502	567	533	505
HAMINA-FREDRIKSHAMN	MS	10176	1562	15.3	6907	67.9	1707	16.8	8243	516	533	513	592	666
	M	4872	780	16.0	3501	71.9	591	12.1	3910	258	269	253	279	355
	N	5304	782	14.7	3406	64.2	1116	21.0	4333	258	264	260	313	311
IMATRA	MS	32901	5352	16.3	22526	68.5	5023	15.3	26285	1694	1678	1980	2056	2072
	M	15994	2770	17.3	11513	72.0	1711	10.7	12579	930	853	987	1037	1076
	N	16907	2582	15.3	11013	65.1	3312	19.6	13706	764	825	993	1019	996
KOTKA	MS	56462	9114	16.1	38271	67.8	9077	16.1	45144	2949	2966	3199	3627	3492
	M	27434	4584	16.7	19661	71.7	3189	11.6	21721	1497	1500	1587	1856	1842
	N	29028	4530	15.6	18610	64.1	5888	20.3	23423	1452	1466	1612	1771	1650

* MS - MOLEMMAT SUKUPUOLET - BÅDA KÖNEN - BOTH SEXES
 M - MIEHET - MÅN - MALES
 N - NAISET - KVINNOR - FEMALES

25-29	30-34	35-39	40-44	45-49	50-54	55-59	60-64	65-69	70-74	75-79	80-84	85-	ALUE OMRÄDE AREA
348	368	416	466	394	356	354	379	336	284	237	187	114	LAMMI
184	181	224	237	202	192	167	172	149	110	86	62	38	
164	187	192	229	192	164	187	207	187	174	151	125	76	
895	1130	1258	1378	1121	797	672	672	593	425	352	217	147	LEMPÄÄLÄ
451	566	618	739	570	404	335	315	271	166	106	51	35	
444	564	640	639	551	393	337	357	322	259	246	166	112	
429	516	559	647	561	419	421	395	374	326	258	179	119	LOPPI
218	273	282	350	313	218	233	200	164	132	94	62	31	
211	243	277	297	248	201	188	195	210	194	164	117	88	
133	159	148	164	173	137	163	204	220	166	123	68	57	LUOPIOINEN
73	86	84	90	92	68	82	116	99	62	42	26	14	
60	73	64	74	81	69	81	88	121	104	81	42	43	
83	90	134	139	133	142	111	143	150	113	115	78	42	LÄNGBLÄKI
46	49	63	79	76	75	60	75	56	43	45	30	10	
37	41	71	60	57	67	51	68	94	70	70	48	32	
1018	1112	1283	1559	1291	887	690	606	515	398	242	187	109	NASTOLA
547	588	646	800	691	468	333	291	230	150	78	57	23	
471	524	637	759	600	419	357	315	285	248	164	130	86	
218	305	290	324	300	249	274	301	285	168	156	112	85	PADASJOKI
120	145	162	172	168	127	143	143	128	55	56	33	24	
98	160	128	152	132	122	131	158	157	113	100	79	61	
799	894	945	1114	1027	756	520	427	333	272	230	161	64	PIRKKALA
404	447	460	548	507	380	266	215	143	111	69	63	15	
395	447	485	566	520	376	254	212	190	161	161	98	49	
288	255	318	325	292	230	244	222	189	173	148	124	88	PÄLKÄNE
151	138	161	174	159	106	120	112	85	59	44	37	26	
137	117	157	151	133	124	124	110	104	114	104	87	62	
182	138	148	207	202	159	140	126	127	92	74	72	40	RENKO
100	70	76	116	112	89	82	73	60	35	27	25	11	
82	68	72	91	90	70	58	53	67	57	47	47	29	
324	346	427	442	401	350	365	419	407	298	243	196	127	RUOVESI
169	189	219	254	216	184	172	209	192	113	88	59	21	
155	157	208	188	185	166	193	210	215	185	155	137	106	
149	168	172	163	159	154	134	114	90	74	57	42	29	SAHALAHTI
79	85	95	81	84	84	66	51	43	24	18	16	5	
70	83	77	82	75	70	68	63	47	50	39	26	24	
311	456	496	474	390	312	326	398	392	283	209	144	107	TAMMELA
155	246	264	271	220	167	172	190	178	112	82	39	26	
156	210	232	203	170	145	154	208	214	171	127	105	81	
84	97	137	123	105	78	87	121	89	73	60	54	34	TUULOS
47	50	78	63	61	39	45	58	49	29	21	16	10	
37	47	59	60	44	39	42	63	40	44	39	38	24	
358	366	417	464	433	362	354	399	411	305	225	194	129	URJALA
190	196	228	251	226	187	187	180	199	119	78	62	30	
168	170	189	213	207	175	167	219	212	186	147	132	99	
211	225	217	269	208	157	194	197	170	137	104	68	55	VESILAHTI
109	123	122	158	111	76	104	106	80	49	38	26	16	
102	102	95	111	97	81	90	91	90	88	66	42	39	
331	344	432	482	374	267	223	315	317	224	150	96	57	VIIALA
164	176	217	245	210	132	107	142	133	81	54	19	13	
167	168	215	237	164	135	116	173	184	143	96	77	44	
338	405	497	526	449	374	356	362	398	269	222	178	110	VILPPULA
181	201	262	279	234	199	192	162	181	104	66	60	26	
157	204	235	247	215	175	164	200	217	165	156	118	84	
1326	1679	1765	1723	1554	1023	834	759	549	356	242	162	113	YLÖJÄRVI
650	828	890	878	793	507	407	359	252	142	82	44	28	
676	851	875	845	761	516	427	400	297	214	160	118	85	
159	166	192	242	198	131	145	195	176	147	85	94	62	YPÄJÄ
77	89	95	142	117	68	73	103	92	46	30	34	18	
82	77	97	100	81	63	72	92	84	101	55	60	44	
													KYMEN LÄÄNI KYMMENE LÄN
2421	2376	2550	2821	2553	2018	1647	1625	1587	1194	893	613	336	KOUVOLA
1246	1227	1278	1413	1224	1008	762	706	610	400	285	153	60	
1175	1149	1272	1408	1329	1010	885	919	977	794	608	460	276	
1183	1302	1358	1498	1405	1123	1078	1112	970	782	619	447	235	ANJALANKOSKI
659	699	730	795	735	564	553	526	412	306	205	133	69	
524	603	628	703	670	559	525	586	558	476	414	314	166	
737	749	761	795	779	671	548	609	558	413	373	232	131	HAMINA-FREDRIKSHAMN
387	382	400	414	419	329	263	273	220	139	117	85	30	
350	367	361	381	360	342	285	336	338	274	256	147	101	
2152	2216	2387	2837	2691	2209	1981	1925	1642	1216	1008	746	411	IMATRA
1161	1203	1193	1489	1422	1106	973	853	674	443	301	200	93	
991	1013	1194	1348	1269	1103	1008	1072	968	773	707	546	318	
3740	3711	4247	4872	4776	3338	3096	3372	3072	2180	1754	1320	751	KOTKA
1977	1955	2203	2524	2464	1716	1543	1581	1289	790	573	371	166	
1763	1756	2044	2348	2312	1622	1553	1791	1783	1390	1181	949	585	

27. VÄESTÖ IÄN (5-VUOT.) JA SUKUPUOLEN MUKAAN LÄÄNEITTÄIN, SEUTUKAAVA-ALUEITTAIN JA KUNNITTAIN 31.12.1992 (JATK.)
 POLMÅNGD EFTER ÅLDER (5-ÅRSGR.) OCH KÖN I LÄN, REGIONPLANEOMRÅDEN OCH KOMMUNER 31.12.1992 (FORTS.)
 POPULATION BY AGE (5-YEAR GROUPS), SEX, PROVINCE, REGIONAL PLANNING AREA AND MUNICIPALITY 31.12.1992 (CONT.)

ALUE OMRÅDE AREA	*	YHTEENSÄ TOTALT TOTAL	IKÄ - ÅLDER - AGE											
			0-14	%	15-64	%	65-	%	18-	0-4	5-9	10-14	15-19	20-24
KUUSANKOSKI	MS	21760	3767	17.3	14821	68.1	3172	14.6	17088	1230	1253	1284	1396	1281
	M	10608	1961	18.5	7545	71.1	1102	10.4	8165	616	638	707	735	670
	N	11152	1806	16.2	7276	65.2	2070	18.6	8923	614	615	577	661	611
LAPPEENRANTA VILLMANSTRAND	MS	55563	9832	17.7	37907	68.2	7824	14.1	43602	3294	3237	3301	3429	3621
	M	26761	5048	18.9	19030	71.1	2683	10.0	20614	1715	1639	1694	1760	1777
	N	28802	4784	16.6	18877	65.5	5141	17.8	22988	1579	1598	1607	1669	1844
ELIMÄKI	MS	8697	1774	20.4	5681	65.3	1242	14.3	6576	578	631	565	520	508
	M	4328	907	21.0	2956	68.3	465	10.7	3251	299	341	267	259	276
	N	4369	867	19.8	2725	62.4	777	17.8	3325	279	290	298	261	232
IITTI	MS	7778	1440	18.5	4967	63.9	1371	17.6	6062	462	486	492	441	408
	M	3822	725	19.0	2588	67.7	509	13.3	2956	242	243	240	220	213
	N	3956	715	18.1	2379	60.1	862	21.8	3106	220	243	252	221	195
JAALA	MS	2045	341	16.7	1270	62.1	434	21.2	1647	119	123	99	89	87
	M	1040	185	17.8	692	66.5	163	15.7	826	63	64	58	47	46
	N	1005	156	15.5	578	57.5	271	27.0	821	56	59	41	42	41
JOUTSENO	MS	11910	2275	19.1	8001	67.2	1634	13.7	9145	689	755	831	815	692
	M	5936	1183	19.9	4133	69.6	620	10.4	4499	382	394	407	422	368
	N	5974	1092	18.3	3868	64.7	1014	17.0	4646	307	361	424	393	324
LEMI	MS	3150	645	20.5	2006	63.7	499	15.8	2406	195	229	221	158	160
	M	1621	339	20.9	1080	66.6	202	12.5	1229	99	122	118	82	81
	N	1529	306	20.0	926	60.6	297	19.4	1177	96	107	103	76	79
LUUMÄKI	MS	5655	936	16.6	3496	61.8	1223	21.6	4524	307	323	306	308	283
	M	2831	495	17.5	1856	65.6	480	17.0	2232	161	175	159	155	157
	N	2824	441	15.6	1640	58.1	743	26.3	2292	146	148	147	153	126
MIERIKKALÄ	MS	2752	435	15.8	1672	60.8	645	23.4	2226	129	153	153	144	140
	M	1389	222	16.0	916	65.9	251	18.1	1122	63	74	85	75	78
	N	1363	213	15.6	756	55.5	394	28.9	1104	66	79	68	69	62
PARIKKALA	MS	5165	798	15.5	3250	62.9	1117	21.6	4165	245	293	260	316	282
	M	2485	399	16.1	1659	67.2	417	16.8	1995	127	136	136	144	151
	N	2680	399	14.9	1581	59.0	700	26.1	2170	118	157	124	172	131
PYHTÄÄ-PYTTIS	MS	5496	1082	19.7	3552	64.6	862	15.7	4193	329	356	397	341	301
	M	2720	542	19.9	1827	67.2	351	12.9	2072	169	182	191	158	161
	N	2776	540	19.5	1725	62.1	511	18.4	2121	160	174	206	183	140
RAUTJÄRVI	MS	5351	915	17.1	3469	64.8	967	18.1	4263	287	288	340	295	300
	M	2642	449	17.0	1843	69.8	350	13.2	2111	141	138	170	142	181
	N	2709	466	17.2	1626	60.0	617	22.8	2152	146	150	170	153	119
RUOKOLAHTI	MS	6520	1156	17.7	4283	65.7	1081	16.6	5089	351	398	407	425	343
	M	3293	590	17.9	2266	68.8	437	13.3	2565	186	208	196	233	196
	N	3227	566	17.5	2017	62.5	644	20.0	2524	165	190	211	192	147
SAARI	MS	1824	312	17.1	1115	61.1	397	21.8	1448	109	90	113	96	93
	M	932	161	17.3	612	65.7	159	17.1	740	52	50	59	53	61
	N	892	151	16.9	503	56.4	238	26.7	708	57	40	54	43	32
SAVITAIPALE	MS	4732	774	16.4	2974	62.8	984	20.8	3801	260	256	258	250	263
	M	2367	375	15.8	1601	67.6	391	16.5	1922	130	125	120	115	149
	N	2365	399	16.9	1373	58.1	593	25.1	1879	130	131	138	135	114
SUOMENNIEMI	MS	970	132	13.6	588	60.6	250	25.8	808	35	49	48	47	32
	M	485	68	14.0	324	66.8	93	19.2	403	18	26	24	22	17
	N	485	64	13.2	264	54.4	157	32.4	405	17	23	24	25	15
TAIPALSAARI	MS	4751	1035	21.8	3122	65.7	594	12.5	3521	322	362	351	311	251
	M	2413	541	22.4	1630	67.6	242	10.0	1780	183	180	178	144	140
	N	2338	494	21.1	1492	63.8	352	15.1	1741	139	182	173	167	111
UUKUNIEMI	MS	662	114	17.2	402	60.7	146	22.1	529	33	35	46	38	25
	M	331	58	17.5	219	66.2	54	16.3	266	15	18	25	17	17
	N	331	56	16.9	183	55.3	92	27.8	263	18	17	21	21	8
VALKEALA	MS	11532	2316	20.1	7721	67.0	1495	13.0	8749	791	749	776	760	650
	M	5886	1218	20.7	4078	69.3	590	10.0	4436	394	403	421	395	362
	N	5646	1098	19.4	3643	64.5	905	16.0	4313	397	346	355	365	288
VEHKALAHTI	MS	12491	2334	18.7	8355	66.9	1802	14.4	9615	692	781	861	873	661
	M	6263	1187	19.0	4355	69.5	721	11.5	4811	359	409	419	444	369
	N	6228	1147	18.4	4000	64.2	1081	17.4	4804	333	372	442	429	292
VIROLAHTI	MS	4128	673	16.3	2566	62.2	889	21.5	3305	190	237	246	241	208
	M	2048	359	17.5	1350	65.9	339	16.6	1614	108	129	122	126	100
	N	2080	314	15.1	1216	58.5	550	26.4	1691	82	108	124	115	108
YLÄMÄÄ	MS	1723	293	17.0	1074	62.3	356	20.7	1375	88	111	94	94	84
	M	890	146	16.4	588	66.1	156	17.5	708	46	51	49	58	51
	N	833	147	17.6	486	58.3	200	24.0	667	42	60	45	36	33
MIKKELIN LÄÄNI S:T MICHELS LÄN														
MIKKELI-S:T MICHEL	MS	32295	5655	17.5	22292	69.0	4348	13.5	25341	1919	1876	1860	2088	2363
	M	15023	2887	19.2	10750	71.6	1386	9.2	11499	973	987	927	1000	1182
	N	17272	2768	16.0	11542	66.8	2962	17.1	13842	946	889	933	1088	1181
HEINOLA	MS	16168	2753	17.0	11093	68.6	2322	14.4	12754	893	880	980	1072	1076
	M	7726	1400	18.1	5521	71.5	805	10.4	5997	455	448	497	546	540
	N	8442	1353	16.0	5572	66.0	1517	18.0	6757	438	432	483	526	536
PIEKSAÄMÄKI	MS	13954	2440	17.5	9349	67.0	2165	15.5	10976	784	803	853	844	953
	M	6544	1223	18.7	4585	70.1	736	11.2	5046	399	395	429	415	488
	N	7410	1217	16.4	4764	64.3	1429	19.3	5930	385	408	424	429	465

* MS - MOLEMMAT SUKUPUOLET - BÅDA KÖNEN - BOTH SEXES
 M - MIEHET - MÅN - MALES
 N - NAISET - KVINNOR - FEMALES

25-29	30-34	35-39	40-44	45-49	50-54	55-59	60-64	65-69	70-74	75-79	80-84	85-	ALUE OMRÄDE AREA
1368	1520	1749	2047	1685	1225	1294	1256	1075	809	617	431	240	KUUSANKOSKI
723	783	872	1058	889	605	650	560	463	270	203	113	53	
645	737	877	989	796	620	644	696	612	539	414	318	187	
3996	3942	4576	4815	4244	3402	2905	2977	2561	2009	1554	1089	611	LAPPEENRANTA
2037	2030	2369	2482	2157	1726	1356	1336	1057	698	470	307	151	VILLMANSTRAND
1959	1912	2207	2333	2087	1676	1549	1641	1504	1311	1084	782	460	
557	684	722	725	596	479	445	445	402	316	249	172	103	ELIMÄKI
287	367	371	382	311	251	227	225	174	125	80	56	30	
270	317	351	343	285	228	218	220	228	191	169	116	73	
457	532	624	617	576	432	431	449	464	352	256	189	110	IITTI
250	271	328	331	314	234	212	215	199	132	91	63	24	
207	261	296	286	262	198	219	234	265	220	165	126	86	
111	142	137	167	146	121	127	143	144	105	89	64	32	JAALA
59	74	85	95	83	65	63	75	59	39	30	24	11	
52	68	52	72	63	56	64	68	85	66	59	40	21	
711	837	961	1052	931	739	634	629	581	418	294	220	121	JOUTSENO
361	438	508	534	483	393	327	299	241	178	100	67	34	
350	399	453	518	448	346	307	330	340	240	194	153	87	
165	215	271	258	233	191	167	188	157	120	97	64	61	LEMI
91	104	142	146	129	110	96	99	78	55	31	21	17	
74	111	129	112	104	81	71	89	79	65	66	43	44	
335	365	378	442	392	320	325	348	389	312	255	174	93	LUUMÄKI
184	207	192	243	211	161	170	176	175	123	95	50	29	
151	158	186	199	181	159	155	172	214	189	160	116	64	
147	146	167	194	191	168	195	180	211	159	140	90	45	MIEHIKKÄLÄ
77	80	100	115	103	88	112	88	97	62	50	31	11	
70	66	67	79	88	80	83	92	114	97	90	59	34	
280	320	339	393	378	330	304	308	375	265	223	158	96	PARIKKALA
161	165	178	211	207	166	143	143	165	104	75	50	23	
119	155	161	182	171	164	161	165	210	161	148	108	73	
298	378	426	468	413	322	286	319	273	205	181	128	75	PYHTÄÄ-PYTTIS
150	195	212	258	213	161	150	169	127	89	76	35	24	
148	183	214	210	200	161	136	150	146	116	105	93	51	
299	338	386	448	409	316	323	355	311	236	182	138	100	RAUTJÄRVI
170	180	206	236	235	158	160	175	139	90	61	38	22	
129	158	180	212	174	158	163	180	172	146	121	100	78	
327	406	506	543	459	383	409	482	381	288	190	146	76	RUOKOLAHTI
165	213	263	300	247	199	207	243	181	123	58	58	17	
162	193	243	243	212	184	202	239	200	165	132	88	59	
92	126	126	139	115	107	105	116	138	100	70	57	32	SAARI
56	62	76	76	65	59	52	52	67	39	32	17	4	
36	64	50	63	50	48	53	64	71	61	38	40	28	
264	286	285	351	303	288	320	364	322	235	187	149	91	SAVITAIPALE
149	155	150	206	162	146	176	193	157	91	69	46	28	
115	131	135	145	141	142	144	171	165	144	118	103	63	
42	53	70	74	49	66	74	81	87	62	50	25	26	SUOMENNIEMI
26	32	40	50	25	38	35	39	39	21	19	9	5	
16	21	30	24	24	28	39	42	48	41	31	16	21	
296	349	443	398	340	261	246	227	170	161	128	75	60	TAIPALSAARI
153	185	220	227	172	138	120	131	73	75	50	27	17	
143	164	223	171	168	123	126	96	97	86	78	48	43	
28	48	32	39	55	31	41	65	35	32	34	28	17	UUKUNIEMI
17	28	20	18	27	19	23	33	17	11	11	11	4	
11	20	12	21	28	12	18	32	18	21	23	17	13	
826	862	930	1038	867	667	532	589	463	414	315	183	120	VALKEALA
441	439	516	552	467	344	254	308	225	167	110	56	32	
385	423	414	486	400	323	278	281	238	247	205	127	88	
733	869	904	1103	1015	843	676	678	630	454	351	214	153	VEHKALAHTI
371	450	486	561	546	447	352	329	289	177	152	55	48	
362	419	418	542	469	396	324	349	341	277	199	159	105	
199	270	285	303	279	259	221	301	256	219	177	127	110	VIROLAHTI
111	142	154	160	152	138	116	151	113	95	62	44	25	
88	128	131	143	127	121	105	150	143	124	115	83	85	
92	104	126	127	107	101	108	131	124	96	65	51	20	YLÄMÄÄ
47	53	71	73	58	53	55	69	68	42	17	21	8	
45	51	55	54	49	48	53	62	56	54	48	30	12	
2533	2374	2611	2771	2432	1886	1594	1640	1479	1066	825	622	356	MINKELIN LÄÄNI
1264	1178	1293	1341	1189	897	693	713	553	348	242	168	75	S:T MICHELS LÄN
1269	1196	1318	1430	1243	989	901	927	926	718	583	454	281	
1164	1164	1237	1459	1326	944	849	802	862	598	435	287	140	HEINOLA
606	594	638	713	659	470	397	358	337	215	139	75	39	
558	570	599	746	667	474	452	444	525	383	296	212	101	
993	1014	1120	1153	928	783	747	814	725	604	389	296	151	PIEKSAMÄKI
471	548	543	601	459	367	355	338	285	215	126	72	38	
522	466	577	552	469	416	392	476	440	389	263	224	113	

27. VÄESTÖ IÄN (5-VUOT.) JA SUKUPUOLEN MUKAAN LÄÄNEITTÄIN, SEUTUKAAVA-ALUEITTAIN JA KUNNITTAIN 31.12.1992 (JATK.)
 FOLKMÄNGD EFTER ÅLDER (5-ÅRSGR.) OCH KÖN I LÄN, REGIONPLANEOMRÅDEN OCH KOMMUNER 31.12.1992 (PORTS.)
 POPULATION BY AGE (5-YEAR GROUPS), SEX, PROVINCE, REGIONAL PLANNING AREA AND MUNICIPALITY 31.12.1992 (CONT.)

ALUE OMRÅDE AREA	*	YHTEENSÄ TOTALT TOTAL	IKÄ - ÅLDER - AGE											
			0-14		15-64		65-		18-	0-4	5-9	10-14	15-19	20-24
SAVONLINNA-NYSLÖTT	MS	28703	5213	18.2	19306	67.3	4184	14.6	22404	1632	1758	1823	1833	1850
	M	13696	2680	19.6	9580	69.9	1436	10.5	10453	860	890	930	928	912
	N	15007	2533	16.9	9726	64.8	2748	18.3	11951	772	868	893	905	938
ANTTOLA	MS	1939	378	19.5	1223	63.1	338	17.4	1482	114	147	117	128	84
	M	971	204	21.0	638	65.7	129	13.3	732	54	85	65	62	44
	N	968	174	18.0	585	60.4	209	21.6	750	60	62	52	66	40
EVONKOSKI	MS	2222	444	20.0	1374	61.8	404	18.2	1687	134	150	160	148	114
	M	1098	212	19.3	736	67.0	150	13.7	843	65	77	70	80	59
	N	1124	232	20.6	638	56.8	254	22.6	844	69	73	90	68	55
HARTOLA	MS	4246	734	17.3	2663	62.7	849	20.0	3360	264	242	228	229	222
	M	2131	378	17.7	1440	67.6	313	14.7	1670	136	118	124	126	123
	N	2115	356	16.8	1223	57.8	536	25.3	1690	128	124	104	103	99
HAUKIVUORI	MS	2704	447	16.5	1682	62.2	575	21.3	2137	123	152	172	157	133
	M	1342	222	16.5	887	66.1	233	17.4	1058	53	88	81	80	73
	N	1362	225	16.5	795	58.4	342	25.1	1079	70	64	91	77	60
HEINOLAN MLK HEINOLA LK	MS	6070	1174	19.3	4145	68.3	751	12.4	4647	368	409	397	389	335
	M	3058	559	18.3	2182	71.4	317	10.4	2368	170	192	197	199	178
	N	3012	615	20.4	1963	65.2	434	14.4	2279	198	217	200	190	157
HEINÄVESI	MS	5258	870	16.5	3306	62.9	1082	20.6	4216	268	290	312	298	275
	M	2657	446	16.8	1782	67.1	429	16.1	2121	136	146	164	167	154
	N	2601	424	16.3	1524	58.6	653	25.1	2095	132	144	148	131	121
HIRVENSALMI	MS	2826	407	14.4	1769	62.6	650	23.0	2330	136	139	132	139	131
	M	1434	204	14.2	980	68.3	250	17.4	1177	71	70	63	82	72
	N	1392	203	14.6	789	56.7	400	28.7	1153	65	69	69	57	59
JOROINEN	MS	6358	1257	19.8	4081	64.2	1020	16.0	4838	387	436	434	408	364
	M	3158	632	20.0	2152	68.1	374	11.8	2401	197	215	220	198	177
	N	3200	625	19.5	1929	60.3	646	20.2	2437	190	221	214	210	167
JUVA	MS	8334	1368	16.4	5437	65.2	1529	18.3	6648	409	476	483	484	496
	M	4124	681	16.5	2865	69.5	578	14.0	3302	200	235	246	239	266
	N	4210	687	16.3	2572	61.1	951	22.6	3346	209	241	237	245	230
JÄPPILÄ	MS	1799	338	18.8	1130	62.8	331	18.4	1382	78	139	121	116	67
	M	914	167	18.3	607	66.4	140	15.3	711	43	65	59	60	29
	N	885	171	19.3	523	59.1	191	21.6	671	35	74	62	56	38
KANGASLAMPPI	MS	1833	336	18.3	1163	63.4	334	18.2	1423	107	128	101	120	74
	M	927	166	17.9	632	68.2	129	13.9	718	54	63	49	66	40
	N	906	170	18.8	531	58.6	205	22.6	705	53	65	52	54	34
KANGASNIEMI	MS	7267	1283	17.7	4610	63.4	1374	18.9	5721	396	466	421	417	340
	M	3642	670	18.4	2445	67.1	527	14.5	2837	208	250	212	225	177
	N	3625	613	16.9	2165	59.7	847	23.4	2884	188	216	209	192	163
KERIMÄKI	MS	6587	1288	19.6	4288	65.1	1011	15.3	5017	406	446	436	441	375
	M	3257	605	18.6	2268	69.6	384	11.8	2504	196	203	206	234	207
	N	3330	683	20.5	2020	60.7	627	18.8	2513	210	243	230	207	168
MIKKELIN MLK S:T MICHELS LK	MS	11801	2449	20.8	7933	67.2	1419	12.0	8813	730	837	882	835	618
	M	6091	1288	21.1	4205	69.0	598	9.8	4529	395	441	452	439	365
	N	5710	1161	20.3	3728	65.3	821	14.4	4284	335	396	430	396	253
MÄNTYHARJU	MS	7659	1265	16.5	4955	64.7	1439	18.8	6105	388	437	440	452	394
	M	3832	673	17.6	2596	67.7	563	14.7	3000	211	231	231	237	221
	N	3827	592	15.5	2359	61.6	876	22.9	3105	177	206	209	215	173
PERTUNMAA	MS	2389	357	14.9	1480	62.0	552	23.1	1964	122	121	114	124	106
	M	1182	166	14.0	812	68.7	204	17.3	984	58	57	51	65	65
	N	1207	191	15.8	668	55.3	348	28.8	980	64	64	63	59	41
PIEKSAMÄEN MLK PIEKSAMÄKI LK	MS	6834	1521	22.3	4448	65.1	865	12.7	5001	485	545	491	475	333
	M	3435	756	22.0	2327	67.7	352	10.2	2514	229	279	248	257	196
	N	3399	765	22.5	2121	62.4	513	15.1	2487	256	266	243	218	137
PUNKAHARJU	MS	4639	831	17.9	3044	65.6	764	16.5	3598	226	301	304	324	257
	M	2338	432	18.5	1608	68.8	298	12.7	1799	121	152	159	162	140
	N	2301	399	17.3	1436	62.4	466	20.3	1799	105	149	145	162	117
PUUMALA	MS	3366	592	17.6	2062	61.3	712	21.2	2664	209	203	180	182	160
	M	1675	312	18.6	1090	65.1	273	16.3	1307	102	100	110	94	84
	N	1691	280	16.6	972	57.5	439	26.0	1357	107	103	70	88	76
RANTASALMI	MS	5132	898	17.5	3189	62.1	1045	20.4	4050	283	315	300	294	267
	M	2554	445	17.4	1711	67.0	398	15.6	2014	142	156	147	156	153
	N	2578	453	17.6	1478	57.3	647	25.1	2036	141	159	153	138	114
RISTIINA	MS	5273	916	17.4	3495	66.3	862	16.3	4158	277	309	330	330	306
	M	2692	468	17.4	1877	69.7	347	12.9	2126	144	149	175	171	179
	N	2581	448	17.4	1618	62.7	515	20.0	2032	133	160	155	159	127
SAVONRANTA	MS	1579	275	17.4	978	61.9	326	20.6	1254	92	108	75	78	72
	M	816	146	17.9	541	66.3	129	15.8	643	46	56	44	51	41
	N	763	129	16.9	437	57.3	197	25.8	611	46	52	31	27	31
SULKAVA	MS	3864	605	15.7	2487	64.4	772	20.0	3106	201	209	195	234	183
	M	1898	314	16.5	1299	68.4	285	15.0	1505	107	112	95	123	100
	N	1966	291	14.8	1188	60.4	487	24.8	1601	94	97	100	111	83
SYSMÄ	MS	5501	912	16.6	3444	62.6	1145	20.8	4430	289	316	307	280	273
	M	2713	473	17.4	1805	66.5	435	16.0	2156	150	167	156	152	140
	N	2788	439	15.7	1639	58.8	710	25.5	2274	139	149	151	128	133
VIRTASALMI	MS	1367	207	15.1	842	61.6	318	23.3	1111	60	69	78	85	61
	M	678	107	15.8	452	66.7	119	17.6	546	29	34	44	51	29
	N	689	100	14.5	390	56.6	199	28.9	565	31	35	34	34	32

* MS - MOLEMMAT SUKUPUOLET - BÄDA KÖNEN - BOTH SEXES
 M - MIEHET - MÄN - MALES
 N - NAISET - KVINNOR - FEMALES

25-29	30-34	35-39	40-44	45-49	50-54	55-59	60-64	65-69	70-74	75-79	80-84	85-	ALUE OMRÄDE AREA
2003	2078	2259	2403	2072	1624	1598	1586	1410	1067	833	508	366	SAVOLINNA-NYSLÖTT
1019	1051	1172	1205	1030	811	749	703	588	356	251	149	92	
984	1027	1087	1198	1042	813	849	883	822	711	582	359	274	
99	126	157	171	118	106	117	117	129	90	61	33	25	ANTTOLA
49	65	79	100	65	56	55	63	58	42	20	7	2	
50	61	78	71	53	50	62	54	71	48	41	26	23	
125	128	155	198	156	104	126	120	117	98	76	72	41	ENONKOSKI
70	59	86	107	93	59	65	58	58	33	17	28	14	
55	69	69	91	63	45	61	62	59	65	59	44	27	
244	283	301	307	295	238	254	290	298	194	171	117	69	HARTOLA
138	147	171	170	151	136	133	145	123	66	55	45	24	
106	136	130	137	144	102	121	145	175	128	116	72	45	
136	137	182	224	174	159	151	229	204	151	89	76	55	HAUKIVUORI
76	79	94	116	100	81	91	97	103	54	37	27	12	
60	58	88	108	74	78	60	132	101	97	52	49	43	
370	442	500	528	469	409	330	373	271	206	129	97	48	HEINOLAN MLK
190	226	272	279	260	210	179	189	138	85	45	37	12	HEINOLA LK
180	216	228	249	209	199	151	184	133	121	84	60	36	
252	329	356	375	372	343	326	380	336	304	200	142	100	HEINÄVESI
141	183	183	218	202	183	169	182	148	120	75	50	36	
111	146	173	157	170	160	157	198	188	184	125	92	64	
145	184	202	197	184	156	191	240	207	189	103	85	66	HIRVENSALMI
72	99	130	114	96	89	102	124	84	79	32	31	24	
73	85	72	83	88	67	89	116	123	110	71	54	42	
338	463	471	516	466	327	375	353	307	279	183	149	102	JOROINEN
179	244	261	286	255	160	190	182	147	97	61	42	27	
159	219	210	230	211	167	185	171	160	182	122	107	75	
526	550	616	623	595	521	491	535	527	382	283	221	116	JUVA
284	289	344	346	316	253	253	275	236	143	100	66	33	
242	261	272	277	279	268	238	260	291	239	183	155	83	
98	121	153	134	100	101	130	110	106	88	63	36	38	JÄPPILÄ
64	66	87	71	59	49	66	56	50	39	27	14	10	
34	55	66	63	41	52	64	54	56	49	36	22	28	
103	142	142	147	128	101	99	107	90	86	70	57	31	KANGASLAMPPI
56	78	80	82	68	60	46	56	41	30	22	26	10	
47	64	62	65	60	41	53	51	49	56	48	31	21	
440	496	493	574	441	431	463	515	428	377	276	198	95	KANGASNIEMI
230	279	276	335	229	209	237	248	195	143	92	70	27	
210	217	217	239	212	222	226	267	233	234	184	128	68	
409	449	459	554	507	355	383	356	310	249	200	164	88	KERIMÄKI
215	218	262	290	282	186	196	178	139	97	67	53	28	
194	231	197	264	225	169	187	178	171	152	133	111	60	
673	864	1005	1073	923	695	627	620	505	354	263	172	125	MIKKELIN MLK
344	444	532	603	484	347	332	315	242	149	99	64	44	S:T MICHELS LK
329	420	473	470	439	348	295	305	263	205	164	108	81	
424	486	582	639	540	443	470	525	496	371	280	184	108	MÄNTYHARJU
204	269	315	335	291	242	231	251	224	141	108	59	31	
220	217	267	304	249	201	239	274	272	230	172	125	77	
132	150	165	167	149	141	153	193	174	139	122	79	38	PERTUNMAA
73	89	89	90	85	71	81	104	81	49	43	26	5	
59	61	76	77	64	70	72	89	93	90	79	53	33	
396	523	609	542	537	360	340	333	318	224	159	106	58	PIEKSAMÄEN MLK
191	264	322	305	280	188	161	163	140	88	65	39	20	PIEKSAMÄKI LK
205	259	287	237	257	172	179	170	178	136	94	67	38	
227	324	369	384	348	282	245	284	259	204	142	99	60	PUNKAHARJU
140	168	195	209	178	158	115	143	119	89	49	30	11	
87	156	174	175	170	124	130	141	140	115	93	69	49	
178	211	215	254	225	185	198	254	229	214	136	84	49	PUUMALA
84	121	111	139	136	97	102	122	102	86	44	25	16	
94	90	104	115	89	88	96	132	127	128	92	59	33	
274	361	380	376	338	271	286	342	326	265	216	144	94	RANTASALMI
156	199	200	211	187	146	131	172	149	98	74	56	21	
118	162	180	165	151	125	155	170	177	167	142	88	73	
270	331	341	433	424	394	340	326	296	233	146	119	68	RISTIINA
155	178	192	225	217	224	167	169	147	91	51	37	21	
115	153	149	208	207	170	173	157	149	142	95	82	47	
93	109	113	107	116	86	97	107	110	86	62	48	20	SAVONRANTA
42	62	67	60	68	51	45	54	51	35	25	13	5	
51	47	46	47	48	35	52	53	59	51	37	35	15	
219	228	257	275	278	244	270	299	272	188	125	119	68	SULKAVA
124	126	134	160	142	111	134	145	128	75	30	33	19	
95	102	123	115	136	133	136	154	144	113	95	86	49	
301	306	367	406	357	350	387	417	391	281	192	177	104	SYSMÄ
173	151	193	238	188	180	191	199	173	114	67	51	30	
128	155	174	168	169	170	196	218	218	167	125	126	74	
65	71	104	92	88	81	90	105	97	86	53	50	32	VIRTASALMI
40	35	58	56	41	42	48	52	48	36	13	15	7	
25	36	46	36	47	39	42	53	49	50	40	35	25	

27. VÄESTÖ IÄN (5-VUOT.) JA SUKUPUOLEN MUKAAN LÄÄNEITTÄIN, SEUTUKAAVA-ALUEITTAIN JA KUNNITTAIN 31.12.1992 (JATK.)
 FOLKMÄNGD EFTER ÅLDER (5-ÅRSGR.) OCH KÖN I LÄN, REGIONPLANEOMRÅDEN OCH KOMMUNER 31.12.1992 (FORTS.)
 POPULATION BY AGE (5-YEAR GROUPS), SEX, PROVINCE, REGIONAL PLANNING AREA AND MUNICIPALITY 31.12.1992 (CONT.)

ALUE OMRÅDE AREA	*	YHTEENSÄ TOTALT TOTAL	IKÄ - ÅLDER - AGE											
			0-14		15-64		65-		18-	0-4	5-9	10-14	15-19	20-24
PORJOIS-KARJALAN LÄÄNI														
NORRA KARELENS LÄN														
JOENSUU	MS	48911	9130	18.7	33883	69.3	5898	12.1	37898	3291	2885	2954	3085	3711
	M	23106	4670	20.2	16478	71.3	1958	8.5	17482	1699	1479	1492	1512	1768
	N	25805	4460	17.3	17405	67.4	3940	15.3	20416	1592	1406	1462	1573	1943
KITEE	MS	11286	2200	19.5	7360	65.2	1726	15.3	8638	649	768	783	722	653
	M	5655	1162	20.5	3834	67.8	659	11.7	4281	365	395	402	345	341
	N	5631	1038	18.4	3526	62.6	1067	18.9	4357	284	373	381	377	312
LIEKSA	MS	17300	3115	18.0	11270	65.1	2915	16.8	13499	977	1066	1072	1078	863
	M	8712	1655	19.0	6007	69.0	1050	12.1	6688	501	591	563	580	484
	N	8588	1460	17.0	5263	61.3	1865	21.7	6811	476	475	509	498	379
NURMES	MS	10899	2047	18.8	7074	64.9	1778	16.3	8397	661	677	709	700	613
	M	5337	1007	18.9	3041	68.8	659	12.3	4090	323	331	353	350	313
	N	5562	1040	18.7	3403	61.2	1119	20.1	4307	338	346	356	350	300
OUTOKUMPU	MS	9136	1792	19.6	5943	65.1	1401	15.3	6942	532	620	640	638	513
	M	4382	874	19.9	3041	69.4	467	10.7	3311	275	285	314	327	253
	N	4754	918	19.3	2902	61.0	934	19.6	3631	257	335	326	311	260
ENO	MS	7659	1411	18.4	5118	66.8	1130	14.8	5939	419	476	516	480	441
	M	3958	756	19.1	2762	69.8	440	11.1	3050	231	245	280	247	239
	N	3701	655	17.7	2356	63.7	690	18.6	2889	188	231	236	233	202
ILOMANTSI	MS	7981	1450	18.2	5068	63.5	1463	18.3	6271	409	521	520	416	390
	M	3999	727	18.2	2698	67.5	574	14.4	3129	208	256	263	213	216
	N	3982	723	18.2	2370	59.5	889	22.3	3142	201	265	257	203	174
JUUKA	MS	7314	1332	18.2	4737	64.8	1245	17.0	5726	404	464	464	405	368
	M	3745	686	18.3	2601	69.5	458	12.2	2919	212	237	237	214	201
	N	3569	646	18.1	2136	59.8	787	22.1	2807	192	227	227	191	167
KESÄLAHTI	MS	3180	638	20.1	1959	61.6	583	18.3	2448	194	226	218	165	158
	M	1588	321	20.2	1033	65.1	234	14.7	1221	106	105	110	84	78
	N	1592	317	19.9	926	58.2	349	21.9	1227	88	121	108	81	80
KIIHTELYSVAARA	MS	2731	642	23.5	1729	63.3	360	13.2	1988	228	227	187	160	104
	M	1399	320	22.9	931	66.5	148	10.6	1024	99	117	104	89	55
	N	1332	322	24.2	798	59.9	212	15.9	964	129	110	83	71	49
KONTIOLAHTI	MS	10712	2639	24.6	7052	65.8	1021	9.5	7608	835	918	886	716	565
	M	5461	1353	24.8	3724	68.2	384	7.0	3867	421	482	450	383	308
	N	5251	1286	24.5	3328	63.4	637	12.1	3741	414	436	436	333	257
LIPERI	MS	11664	2452	21.0	7496	64.3	1716	14.7	8689	798	816	838	798	581
	M	5870	1246	21.2	3934	67.0	690	11.8	4365	394	408	444	396	322
	N	5794	1206	20.8	3562	61.5	1026	17.7	4324	404	408	394	402	259
POLVIJÄRVI	MS	5938	1131	19.0	3756	63.3	1051	17.7	4587	371	397	363	371	308
	M	3039	597	19.6	2022	66.5	420	13.8	2327	191	225	181	200	181
	N	2899	534	18.4	1734	59.8	631	21.8	2260	180	172	182	171	127
PYHÄSELKÄ	MS	7020	1784	25.4	4504	64.2	732	10.4	4933	609	629	546	496	357
	M	3584	916	25.6	2367	66.0	301	8.4	2506	305	324	287	256	200
	N	3436	868	25.3	2137	62.2	431	12.5	2427	304	305	259	240	157
RÄÄKKYLÄ	MS	3438	565	16.4	2116	61.5	757	22.0	2749	183	188	194	204	138
	M	1743	298	17.1	1149	65.9	296	17.0	1388	95	102	101	91	72
	N	1695	267	15.8	967	57.1	461	27.2	1361	88	86	93	113	66
TOHMAJÄRVI	MS	5766	1140	19.8	3509	60.9	1117	19.4	4390	326	415	399	354	281
	M	2893	568	19.6	1886	65.2	439	15.2	2210	157	220	191	187	168
	N	2873	572	19.9	1623	56.5	678	23.6	2180	169	195	208	167	113
TUUPOVAARA	MS	2641	441	16.7	1660	62.9	540	20.4	2104	124	156	161	148	109
	M	1346	233	17.3	903	67.1	210	15.6	1065	68	84	81	78	60
	N	1295	208	16.1	757	58.5	330	25.5	1039	56	72	80	70	49
VALTIMO	MS	3528	730	20.7	2195	62.2	603	17.1	2652	208	273	249	226	167
	M	1772	361	20.4	1190	67.2	221	12.5	1338	107	128	126	117	95
	N	1756	369	21.0	1005	57.2	382	21.8	1314	101	145	123	109	72
VÄRTSILÄ	MS	789	151	19.1	460	58.3	178	22.6	607	32	55	64	44	35
	M	394	79	20.1	250	63.5	65	16.5	302	18	28	33	21	17
	N	395	72	18.2	210	53.2	113	28.6	305	14	27	31	23	18
KUOPION LÄÄNI														
KUOPIO LÄN														
KUOPIO	MS	82340	15708	19.1	56762	68.9	9870	12.0	63460	5443	5114	5151	5083	5909
	M	38756	7929	20.5	27608	71.2	3219	8.3	29195	2756	2551	2622	2561	2869
	N	43584	7779	17.8	29154	66.9	6651	15.3	34265	2687	2563	2529	2522	3040
IISALMI	MS	23996	4716	19.7	15968	66.5	3312	13.8	18209	1429	1604	1683	1691	1541
	M	11783	2445	20.8	8169	69.3	1169	9.9	8779	738	833	874	867	772
	N	12213	2271	18.6	7799	63.9	2143	17.5	9430	691	771	809	824	769
SUONENJOKI	MS	8704	1576	18.1	5514	63.4	1614	18.5	6802	478	503	595	550	477
	M	4280	786	18.4	2899	67.7	595	13.9	3323	227	273	286	294	253
	N	4424	790	17.9	2615	59.1	1019	23.0	3479	251	230	309	256	224
VARKAUS	MS	24533	4487	18.3	16584	67.6	3462	14.1	19074	1491	1473	1523	1549	1492
	M	11955	2274	19.0	8468	70.8	1213	10.1	9191	729	752	793	788	764
	N	12578	2213	17.6	8116	64.5	2249	17.9	9883	762	721	730	761	728
JUANKOSKI	MS	6515	1159	17.8	4253	65.3	1103	16.9	5058	390	372	397	450	353
	M	3264	593	18.2	2250	68.9	421	12.9	2524	204	189	200	226	206
	N	3251	566	17.4	2003	61.6	682	21.0	2534	186	183	197	224	147

* MS - MOLEMMAT SUKUPUOLET - BÅDA KÖNEN - BOTH SEXES
 M - MIEHET - MÅN - MALES
 N - NAISET - KVINNOR - FEMALES

25-29	30-34	35-39	40-44	45-49	50-54	55-59	60-64	65-69	70-74	75-79	80-84	85-	ALUE OMRÄDE AREA
													POHJOIS-KARJALAN LÄÄNI NORRA KARELENS LÄN
4137	3903	4074	4263	3562	2604	2264	2280	1958	1512	1113	827	488	JOENSUU
2091	1921	2005	2149	1782	1260	1033	957	776	528	322	215	117	
2046	1982	2069	2114	1780	1344	1231	1323	1182	984	791	612	371	
709	798	946	940	809	564	625	594	586	418	345	246	131	KITEE
392	408	510	485	443	313	310	287	261	150	125	84	39	
317	390	436	455	366	251	315	307	325	268	220	162	92	
932	1216	1431	1428	1218	986	1008	1110	1042	746	573	390	164	LIEKSA
491	640	800	784	664	500	525	539	449	261	183	112	45	
441	576	631	644	554	486	483	571	593	485	390	278	119	
633	751	874	862	747	641	612	641	611	459	341	236	131	NURMES
348	369	473	479	400	320	314	305	250	177	122	75	35	
285	382	401	383	347	321	298	336	361	282	219	161	96	
472	566	753	768	650	518	512	553	478	376	293	164	90	OUTOKUMPU
251	297	391	420	351	266	255	230	189	126	95	39	18	
221	269	362	348	299	252	257	323	289	250	198	125	72	
451	516	560	646	574	496	457	497	408	282	231	128	81	ENO
268	272	330	365	306	261	247	227	186	114	80	35	25	
183	244	230	281	288	235	210	270	222	168	151	93	56	
430	559	661	619	512	409	505	567	514	360	277	205	107	ILOMANTSI
227	276	385	364	291	205	243	278	248	140	99	57	30	
203	283	276	255	221	204	262	289	266	220	178	148	77	
466	525	573	574	515	409	427	475	426	339	223	161	96	JUUKA
237	308	326	340	290	230	224	231	187	138	68	44	21	
229	217	247	234	225	179	203	244	239	201	155	117	75	
183	225	263	221	193	178	167	206	201	156	86	94	46	KESÄLAHTI
107	129	141	129	95	81	92	97	96	66	29	28	15	
76	96	122	92	98	97	75	109	105	90	57	66	31	
174	248	256	206	160	134	137	150	135	84	65	51	25	KIIHTELYSVAARA
82	127	137	130	92	66	75	78	63	38	22	18	7	
92	121	119	76	68	68	62	72	72	46	43	33	18	
701	881	1035	994	750	495	454	461	361	252	196	150	62	KONTIOLAHTI
363	447	538	537	431	260	220	237	167	99	62	44	12	
338	434	497	457	319	235	234	224	194	153	134	106	50	
705	878	972	971	791	600	587	613	552	435	346	240	143	LIPERI
376	452	525	523	425	298	309	308	242	183	135	84	46	
329	426	447	448	366	302	278	305	310	252	211	156	97	
326	405	453	499	398	304	333	359	356	301	218	117	59	POLVIJÄRVI
176	223	238	291	212	150	189	162	161	113	83	41	22	
150	182	215	208	186	154	144	197	195	188	135	76	37	
475	629	627	660	387	285	290	298	252	183	147	94	56	PYHÄSELKÄ
240	318	316	383	201	153	155	145	109	78	59	39	16	
235	311	311	277	186	132	135	153	143	105	88	55	40	
189	198	260	260	228	187	214	238	229	202	154	112	60	RÄÄKKYLÄ
102	109	143	163	124	100	121	124	100	73	61	45	17	
87	89	117	97	104	87	93	114	129	129	93	67	43	
276	417	429	428	382	313	310	319	331	290	204	185	107	TOHMAJÄRVI
144	211	233	252	218	147	169	157	147	116	78	69	29	
132	206	196	176	164	166	141	162	184	174	126	116	78	
144	185	192	223	177	154	168	160	183	142	101	76	38	TUUPOVAARA
76	106	101	141	102	84	76	79	78	62	42	20	8	
68	79	91	82	75	70	92	81	105	80	59	56	30	
148	244	289	282	231	192	196	220	197	173	108	84	41	VALTIMO
76	133	159	166	128	103	103	110	94	49	40	22	16	
72	111	130	116	103	89	93	110	103	124	68	62	25	
29	48	61	56	48	45	43	51	52	43	40	24	19	VÄRTSILÄ
17	28	31	30	29	27	24	26	24	19	10	7	5	
12	20	30	26	19	18	19	25	28	24	30	17	14	
													KUOPION LÄÄNI KUOPIO LÄN
7011	6760	6931	7003	5950	4512	3812	3791	3346	2520	1908	1336	760	KUOPIO
3468	3325	3444	3452	2919	2180	1740	1650	1301	874	551	334	159	
3543	3435	3487	3551	3031	2332	2072	2141	2045	1646	1357	1002	601	
1605	1826	2087	2106	1598	1190	1142	1182	1149	851	621	430	261	IISALMI
848	929	1077	1123	811	617	561	564	447	337	193	135	57	
757	897	1010	983	787	573	581	618	702	514	428	295	204	
468	564	662	677	570	522	451	573	502	416	318	243	135	SUONENJOKI
256	298	357	354	324	265	231	267	207	144	119	92	33	
212	266	305	323	246	257	220	306	295	272	199	151	102	
1758	1798	2087	2157	1647	1413	1289	1394	1207	866	684	473	232	VARKAUS
936	945	1091	1165	837	695	629	618	496	327	211	141	38	
822	853	996	992	810	718	660	776	711	539	473	332	194	
370	415	500	535	458	378	369	425	438	264	180	151	70	JUANKOSKI
205	214	285	289	254	197	176	198	199	101	52	53	16	
165	201	215	246	204	181	193	227	239	163	128	98	54	

27. VÄESTÖ IÄN (5-VUOT.) JA SUKUPUOLEN MUKAAN LÄÄNEITTÄIN, SEUTUKAAVA-ALUEITTAIN JA KUNNITTAIN 31.12.1992 (JATK.)
 FOLKMÄNGD EFTER ÅLDER (5-ÅRSGR.) OCH KÖN I LÄN, REGIONPLANEOMRÅDEN OCH KOMMUNER 31.12.1992 (FORTS.)
 POPULATION BY AGE (5-YEAR GROUPS), SEX, PROVINCE, REGIONAL PLANNING AREA AND MUNICIPALITY 31.12.1992 (CONT.)

ALUE OMRÅDE AREA	*	YHTEENSÄ TOTALT TOTAL	IKÄ - ÅLDER - AGE											
			0-14		15-64		65-		18-	0-4	5-9	10-14	15-19	20-24
KAAVI	MS	4223	733	17.4	2735	64.8	755	17.9	3335	214	244	275	261	270
	M	2123	384	18.1	1441	67.9	298	14.0	1660	95	139	150	132	146
	N	1721	349	16.6	1294	61.6	457	21.8	1675	119	105	125	129	124
KARTTULA	MS	3532	810	22.9	2179	61.7	543	15.4	2589	262	270	278	193	156
	M	1811	421	23.2	1175	64.9	215	11.9	1330	151	128	142	97	84
	N	1721	389	22.6	1004	58.3	328	19.1	1259	111	142	136	96	72
KEITELE	MS	3311	689	20.8	2001	60.4	621	18.8	2486	207	235	247	213	146
	M	1667	335	20.1	1095	65.7	237	14.2	1254	95	117	123	119	94
	N	1644	354	21.5	906	55.1	384	23.4	1232	112	118	124	94	52
KIURUVESI	MS	11363	2199	19.4	7068	62.2	2096	18.4	8697	690	741	768	715	631
	M	5625	1091	19.4	3727	66.3	807	14.3	4293	323	373	395	364	327
	N	5738	1108	19.3	3341	58.2	1289	22.5	4404	367	368	373	351	304
LAPINLAHTI	MS	8128	1695	20.9	5070	62.4	1363	16.8	6065	545	581	569	559	436
	M	4058	886	21.8	2672	65.8	500	12.3	2974	276	312	298	297	233
	N	4070	809	19.9	2398	58.9	863	21.2	3091	269	269	271	262	203
LEPPÄVIRTA	MS	11742	2373	20.2	7558	64.4	1811	15.4	8892	791	781	801	762	593
	M	5852	1202	20.5	3952	67.5	698	11.9	4403	387	401	414	400	309
	N	5890	1171	19.9	3606	61.2	1113	18.9	4489	404	380	387	362	284
MAANINKA	MS	4147	778	18.8	2607	62.9	762	18.4	3200	248	265	265	253	210
	M	2058	366	17.8	1405	68.3	287	13.9	1605	114	126	126	131	121
	N	2089	412	19.7	1202	57.5	475	22.7	1595	134	139	139	122	89
NILSIÄ	MS	7548	1377	18.2	4864	64.4	1307	17.3	5844	415	477	485	521	416
	M	3815	708	18.6	2611	68.4	496	13.0	2929	204	255	249	281	244
	N	3733	669	17.9	2253	60.4	811	21.7	2915	211	222	236	240	172
PIELAVESI	MS	6665	1200	18.0	4118	61.8	1347	20.2	5232	361	417	422	371	310
	M	3406	613	18.0	2256	66.2	537	15.8	2677	180	201	232	193	173
	N	3259	587	18.0	1862	57.1	810	24.9	2555	181	216	190	178	137
RAUTALAMPI	MS	4347	745	17.1	2694	62.0	908	20.9	3429	204	275	266	261	209
	M	2154	362	16.8	1437	66.7	355	16.5	1700	104	130	128	134	109
	N	2193	383	17.5	1257	57.3	553	25.2	1729	100	145	138	127	100
RAUTAVAARA	MS	2908	549	18.9	1890	65.0	469	16.1	2249	161	214	174	177	145
	M	1511	277	18.3	1042	69.0	192	12.7	1175	81	112	84	93	82
	N	1397	272	19.5	848	60.7	277	19.8	1074	80	102	90	84	63
SIILINJÄRVI	MS	19113	4651	24.3	12979	67.9	1483	7.8	13561	1502	1553	1596	1406	1148
	M	9523	2361	24.8	6622	69.5	540	5.7	6715	743	797	821	721	611
	N	9590	2290	23.9	6357	66.3	943	9.8	6846	759	756	775	685	537
SONKAJÄRVI	MS	5914	1078	18.2	3757	63.5	1079	18.2	4586	300	361	417	373	312
	M	3019	526	17.4	2057	68.1	436	14.4	2365	141	182	203	195	168
	N	2895	552	19.1	1700	58.7	643	22.2	2221	159	179	214	178	144
TERVO	MS	2204	428	19.4	1314	59.6	462	21.0	1710	125	158	145	105	103
	M	1095	206	18.8	707	64.6	182	16.6	858	67	69	70	55	47
	N	1109	222	20.0	607	54.7	280	25.2	852	58	89	75	50	56
TUUSNIEMI	MS	3555	620	17.4	2221	62.5	714	20.1	2795	174	228	218	203	162
	M	1817	333	18.3	1226	67.5	258	14.2	1407	93	120	120	113	95
	N	1738	287	16.5	995	57.2	456	26.2	1388	81	108	98	90	67
VARPAISJÄRVI	MS	3525	668	19.0	2188	62.1	669	19.0	2748	184	242	242	179	193
	M	1827	357	19.5	1215	66.5	255	14.0	1406	90	130	137	109	104
	N	1698	311	18.3	973	57.3	414	24.4	1342	94	112	105	70	89
VEHMERSALMI	MS	2363	409	17.3	1491	63.1	463	19.6	1861	139	140	130	145	129
	M	1201	209	17.4	815	67.9	177	14.7	949	68	75	66	72	79
	N	1162	200	17.2	676	58.2	286	24.6	912	71	65	64	73	50
VESANTO	MS	3224	518	16.1	2013	62.4	693	21.5	2603	151	190	177	178	167
	M	1610	272	16.9	1085	67.4	253	15.7	1294	87	94	91	83	89
	N	1614	246	15.2	928	57.5	440	27.3	1309	64	96	86	95	78
VIEREMÄ	MS	4762	938	19.7	3080	64.7	744	15.6	3618	320	302	316	323	296
	M	2479	498	20.1	1684	67.9	297	12.0	1869	177	154	167	174	158
	N	2283	440	19.3	1396	61.1	447	19.6	1749	143	148	149	149	138
KESKI-SUOMEN LÄÄNI MELLERSTA FINLANDS LÄN														
JYVÄSKYLÄ	MS	67609	12659	18.7	46463	68.7	8487	12.6	52407	4308	4123	4228	4051	4764
	M	31852	6366	20.0	22674	71.2	2812	8.8	24208	2186	2072	2108	2055	2384
	N	35757	6293	17.6	23789	66.5	5675	15.9	28199	2122	2051	2120	1996	2380
JÄMSÄ	MS	12997	2405	18.5	8651	66.6	1941	14.9	10033	792	810	803	857	811
	M	6409	1258	19.6	4443	69.3	708	11.0	4871	422	438	398	423	407
	N	6588	1147	17.4	4208	63.9	1233	18.7	5162	370	372	405	434	404
JÄMSÄNKOSKI	MS	8138	1541	18.9	5363	65.9	1234	15.2	6272	498	489	554	512	532
	M	4041	797	19.7	2761	68.3	483	12.0	3090	238	261	298	245	285
	N	4097	744	18.2	2602	63.5	751	18.3	3182	260	228	256	267	247
KEURUU	MS	12655	2347	18.5	8180	64.6	2128	16.8	9806	743	760	844	783	770
	M	6216	1196	19.2	4204	67.6	816	13.1	4752	365	409	422	426	412
	N	6439	1151	17.9	3976	61.7	1312	20.4	5054	378	351	422	357	358
SAARIJÄRVI	MS	10791	2150	19.9	6953	64.4	1688	15.6	8245	677	740	733	640	658
	M	5369	1106	20.6	3632	67.6	631	11.8	4032	357	370	379	362	364
	N	5422	1044	19.3	3321	61.3	1057	19.5	4213	320	370	354	278	294
SUOLARTI	MS	6055	1176	19.4	4157	68.7	722	11.9	4575	340	393	443	492	358
	M	2919	584	20.0	2083	71.4	252	8.6	2193	173	200	211	242	184
	N	3136	592	18.9	2074	66.1	470	15.0	2382	167	193	232	250	174

* MS - MOLEMMAT SUKUPUOLET - BÅDA KÖNEN - BOTH SEXES
 M - MIEHET - MÅN - MALES
 N - NAISET - KVINNOR - FEMALES

25-29	30-34	35-39	40-44	45-49	50-54	55-59	60-64	65-69	70-74	75-79	80-84	85-	ALUE OMRAIDE AREA
257	258	267	283	303	291	263	282	289	168	130	107	61	KAAVI
151	148	135	150	157	159	123	140	133	67	43	28	27	
106	110	132	133	146	132	140	142	156	101	87	79	34	
227	271	289	248	211	187	201	196	173	134	97	90	49	KARTTULA
134	141	151	139	119	102	111	97	81	59	31	27	17	
93	130	138	109	92	85	90	99	92	75	66	63	32	
190	216	274	262	212	152	171	165	197	163	126	96	39	KEITELE
98	108	152	149	119	84	92	80	95	63	37	30	12	
92	108	122	113	93	68	79	85	102	100	89	66	27	
664	754	856	818	714	567	641	708	715	561	416	264	140	KIURUVESI
333	404	469	467	388	298	319	358	309	218	166	84	30	
331	350	387	351	326	269	322	350	406	343	250	180	110	
479	544	626	697	470	419	390	450	463	367	273	157	103	LAPINLAHTI
252	275	338	403	256	211	198	209	202	147	84	46	21	
227	269	288	294	214	208	192	241	261	220	189	111	82	
675	865	942	871	771	667	674	738	654	427	351	248	131	LEPPÄVIRTA
336	465	540	470	415	328	330	359	303	160	120	81	34	
339	400	402	401	356	339	344	379	351	267	231	167	97	
241	260	308	295	264	247	248	281	233	202	155	94	78	MAANINKA
131	142	192	157	138	130	118	145	103	75	56	33	20	
110	118	116	138	126	117	130	136	130	127	99	61	58	
442	540	578	594	535	404	398	436	441	364	249	157	96	NILSIK
241	297	328	329	275	191	206	219	198	128	96	46	28	
201	243	250	265	260	213	192	217	243	236	153	111	68	
341	387	504	512	411	383	395	504	456	366	259	180	86	PIELAVESI
213	197	297	295	237	194	194	263	225	144	89	56	23	
128	190	207	217	174	189	201	241	231	222	170	124	63	
240	263	272	349	286	251	242	321	302	204	177	131	94	RAUTALAMPI
119	151	147	201	164	136	116	160	140	78	60	51	26	
121	112	125	148	122	115	126	161	162	126	117	80	68	
162	206	200	221	171	203	214	191	171	119	90	58	31	RAUTAVAARA
86	121	117	123	96	113	108	103	85	50	29	19	9	
76	85	83	98	75	90	106	88	86	69	61	39	22	
1374	1590	1732	1768	1397	1072	810	682	569	351	257	191	115	SIILINJÄRVI
673	821	855	924	743	540	404	330	259	125	85	52	19	
701	769	877	844	654	532	406	352	310	226	172	139	96	
319	398	457	463	408	307	340	380	340	280	208	163	88	SONKAJÄRVI
187	223	258	264	215	171	187	189	154	122	68	64	28	
132	175	199	199	193	136	153	191	186	158	140	99	60	
89	180	161	166	122	97	134	157	166	105	88	59	44	TERVO
41	102	93	104	75	49	66	75	80	38	33	21	10	
48	78	68	62	47	48	68	82	86	67	55	38	34	
178	249	252	258	239	205	228	247	251	215	116	92	40	TUUSNIEMI
96	135	149	156	127	105	124	126	102	78	36	31	11	
82	114	103	102	112	100	104	121	149	137	80	61	29	
213	234	234	259	218	202	208	248	244	191	112	78	44	VARPAISJÄRVI
122	123	137	152	123	101	106	138	107	74	41	23	10	
91	111	97	107	95	101	102	110	137	117	71	55	34	
131	155	149	208	176	137	114	147	156	117	91	66	33	VEHMERSALMI
78	83	83	115	102	73	55	75	67	41	40	23	6	
53	72	66	93	74	64	59	72	89	76	51	43	27	
187	200	188	253	223	182	215	220	216	201	130	82	64	VESANTO
107	101	100	156	128	90	117	114	98	71	47	24	13	
80	99	88	97	95	92	98	106	118	130	83	58	51	
303	329	331	364	285	271	261	317	236	202	144	91	71	VIEREMÄ
180	185	184	212	159	132	135	165	119	76	45	29	28	
123	144	147	152	126	139	126	152	117	126	99	62	43	
5928	5618	5448	5865	4933	3819	3017	3020	2845	2209	1671	1128	634	KESKI-SUOMEN LÄÄNI MELLERSTA FINLANDS LÄN
2983	2846	2646	2894	2420	1812	1369	1265	1060	763	528	318	143	JYVÄSKYLÄ
2945	2772	2802	2971	2513	2007	1648	1755	1785	1446	1143	810	491	
899	923	945	1061	907	752	744	752	651	518	345	268	159	JÄMSÄ
463	501	501	550	481	388	371	358	266	188	122	85	47	
436	422	444	511	426	364	373	394	385	330	223	183	112	
564	546	607	648	619	456	483	396	434	330	227	148	95	JÄMSÄNKOSKI
304	282	339	337	313	237	242	177	181	132	89	54	27	
260	264	268	311	306	219	241	219	253	198	138	94	68	
778	808	942	1075	918	709	648	749	715	520	430	269	194	KEURUU
400	430	497	561	474	342	320	342	313	193	161	103	46	
378	378	445	514	444	367	328	407	402	327	269	166	148	
678	779	894	806	665	591	630	612	588	446	332	208	114	SAARIJÄRVI
349	394	467	459	328	307	314	288	236	182	117	60	36	
329	385	427	347	337	284	316	324	352	264	215	148	78	
377	430	456	515	525	352	330	322	249	198	127	93	55	SUOLARTI
199	206	244	253	276	190	149	140	108	73	40	23	8	
178	224	212	262	249	162	181	182	141	125	87	70	47	

27. VÄESTÖ IÄN (5-VUOT.) JA SUKUPUOLEN MUKAAN LÄÄNEITTÄIN, SEUTUKAAVA-ALUEITTAIN JA KUNNITTAIN 31.12.1992 (JATK.)
 FOLKMÄNGD EFTER ÅLDER (5-ÅRSGR.) OCH KÖN I LÄN, REGIONPLANBOMRÅDEN OCH KOMMUNER 31.12.1992 (FORTS.)
 POPULATION BY AGE (5-YEAR GR.), SEX, PROVINCE, REGIONAL PLANNING AREA AND MUNICIPALITY 31.12.1992 (CONT.)

ALUE OMRÅDE AREA	*	YHTEENSÄ TOTALT TOTAL	IKÄ - ÅLDER - AGE											
			0-14	%	15-64	%	65-	%	18-	0-4	5-9	10-14	15-19	20-24
ÄÄNEKOSKI	MS	12065	2350	19.5	8338	69.1	1377	11.4	9218	785	797	768	834	827
	M	6002	1214	20.2	4297	71.6	491	8.2	4534	407	405	402	430	433
	N	6063	1136	18.7	4041	66.7	886	14.6	4684	378	392	366	404	394
HANKASALMI	MS	6035	1099	18.2	3734	61.9	1202	19.9	4706	357	382	360	338	306
	M	3009	561	18.6	2008	66.7	440	14.6	2338	192	188	181	164	158
	N	3026	538	17.8	1726	57.0	762	25.2	2368	165	194	179	174	148
JOUTSA	MS	4605	787	17.1	2932	63.7	886	19.2	3660	240	281	266	260	251
	M	2306	413	17.9	1553	67.3	340	14.7	1809	121	144	148	143	133
	N	2299	374	16.3	1379	60.0	546	23.7	1851	119	137	118	117	118
JYVÄSKYLÄN MLK JYVÄSKYLÄ LK	MS	29797	6445	21.6	20540	68.9	2812	9.4	21972	2175	2025	2245	2145	1894
	M	14874	3284	22.1	10504	70.6	1086	7.3	10870	1124	1026	1134	1122	1027
	N	14923	3161	21.2	10036	67.3	1726	11.6	11102	1051	999	1111	1023	867
KANNONKOSKI	MS	1917	342	17.8	1170	61.0	405	21.1	1502	105	132	105	117	87
	M	1005	187	18.6	652	64.9	166	16.5	778	62	75	50	69	53
	N	912	155	17.0	518	56.8	239	26.2	724	43	57	55	48	34
KARSTULA	MS	5598	1088	19.4	3616	64.6	894	16.0	4279	347	377	364	383	335
	M	2790	562	20.1	1884	67.5	344	12.3	2108	173	191	198	193	165
	N	2808	526	18.7	1732	61.7	550	19.6	2171	174	186	166	190	170
KINNULA	MS	2331	561	24.1	1450	62.2	320	13.7	1660	164	218	179	171	140
	M	1219	288	23.6	806	66.1	125	10.3	873	85	127	76	96	86
	N	1112	273	24.6	644	57.9	195	17.5	787	79	91	103	75	54
KIVIJÄRVI	MS	1902	442	23.2	1156	60.8	304	16.0	1370	137	143	162	134	113
	M	1000	237	23.7	640	64.0	123	12.3	715	71	81	85	73	64
	N	902	205	22.7	516	57.2	181	20.1	655	66	62	77	61	49
KONGINKANGAS	MS	1586	291	18.3	1008	63.6	287	18.1	1238	97	91	103	100	80
	M	801	152	19.0	533	66.5	116	14.5	625	52	48	52	45	47
	N	785	139	17.7	475	60.5	171	21.8	613	45	43	51	55	33
KONNEVESI	MS	3410	595	17.4	2163	63.4	652	19.1	2698	197	187	211	194	161
	M	1746	314	18.0	1180	67.6	252	14.4	1367	104	93	117	105	89
	N	1664	281	16.9	983	59.1	400	24.0	1331	93	94	94	89	72
KORPILAHTI	MS	5227	1032	19.7	3196	61.1	999	19.1	4014	361	358	313	291	257
	M	2581	513	19.9	1667	64.6	401	15.5	1970	190	161	162	159	151
	N	2646	519	19.6	1529	57.8	598	22.6	2044	171	197	151	132	106
KUHMOINEN	MS	3327	500	15.0	1997	60.0	830	24.9	2718	150	166	184	192	132
	M	1665	284	17.1	1048	62.9	333	20.0	1322	87	92	105	98	70
	N	1662	216	13.0	949	57.1	497	29.9	1396	63	74	79	94	62
KYYJÄRVI	MS	1959	420	21.4	1204	61.5	335	17.1	1462	121	143	156	132	101
	M	983	200	20.3	659	67.0	124	12.6	741	51	79	70	73	57
	N	976	220	22.5	545	55.8	211	21.6	721	70	64	86	59	44
LAUKAA	MS	16231	3770	23.2	10586	65.2	1875	11.6	11720	1231	1237	1302	1164	957
	M	8187	1906	23.3	5561	67.9	720	8.8	5856	605	634	667	647	505
	N	8044	1864	23.2	5025	62.5	1155	14.4	5864	626	603	635	517	452
LEIVONMÄKI	MS	1381	246	17.8	841	60.9	294	21.3	1085	79	98	69	71	58
	M	696	123	17.7	455	65.4	118	17.0	546	41	42	40	37	31
	N	685	123	18.0	386	56.4	176	25.7	539	38	56	29	34	27
LUHANKA	MS	1146	163	14.2	716	62.5	267	23.3	957	52	57	54	50	63
	M	590	78	13.2	403	68.3	109	18.5	500	22	28	28	28	37
	N	556	85	15.3	313	56.3	158	28.4	457	30	29	26	22	26
MULTIA	MS	2357	385	16.3	1463	62.1	509	21.6	1885	115	120	150	138	99
	M	1258	216	17.2	816	64.9	226	18.0	991	61	68	87	79	61
	N	1099	169	15.4	647	58.9	283	25.8	894	54	52	63	59	38
MUURAME	MS	6996	1705	24.4	4702	67.2	589	8.4	4941	540	578	587	528	416
	M	3491	883	25.3	2369	67.9	239	6.8	2437	279	306	298	268	209
	N	3505	822	23.5	2333	66.6	350	10.0	2504	261	272	289	260	207
PETÄJÄVESI	MS	3802	729	19.2	2399	63.1	674	17.7	2938	248	226	255	210	185
	M	1940	381	19.6	1289	66.4	270	13.9	1492	129	118	134	109	86
	N	1862	348	18.7	1110	59.6	404	21.7	1446	119	108	121	101	99
PIHTIPUDAS	MS	5660	1112	19.6	3621	64.0	927	16.4	4320	349	378	385	377	312
	M	2833	567	20.0	1910	67.4	356	12.6	2161	179	185	203	190	163
	N	2827	545	19.3	1711	60.5	571	20.2	2159	170	193	182	187	149
PYLKÖNMÄKI	MS	1269	248	19.5	755	59.5	266	21.0	981	77	95	76	63	60
	M	645	116	18.0	426	66.0	103	16.0	506	32	43	41	35	42
	N	624	132	21.2	329	52.7	163	26.1	475	45	52	35	28	18
SUNIAINEN	MS	1390	263	18.9	864	62.2	263	18.9	1070	92	81	90	84	65
	M	725	145	20.0	476	65.7	104	14.3	547	55	34	56	52	35
	N	665	118	17.7	388	58.3	159	23.9	523	37	47	34	32	30
SÄYNÄTSALO	MS	3600	776	21.6	2385	66.2	439	12.2	2670	235	273	268	229	219
	M	1783	402	22.5	1226	68.8	155	8.7	1300	112	148	142	118	117
	N	1817	374	20.6	1159	63.8	284	15.6	1370	123	125	126	111	102
TOIVAKKA	MS	2502	507	20.3	1555	62.2	440	17.6	1903	165	176	166	146	140
	M	1252	257	20.5	820	65.5	175	14.0	962	84	94	79	63	86
	N	1250	250	20.0	735	58.8	265	21.2	941	81	82	87	83	54
UURAINEN	MS	3038	659	21.7	1929	63.5	450	14.8	2239	221	216	222	211	156
	M	1548	336	21.7	1034	66.8	178	11.5	1143	122	108	106	110	88
	N	1490	323	21.7	895	60.1	272	18.3	1096	99	108	116	101	68
VIITASAARI	MS	8613	1632	18.9	5532	64.2	1449	16.8	6632	514	569	549	534	465
	M	4371	876	20.0	2906	66.5	589	13.5	3318	272	313	291	269	250
	N	4242	756	17.8	2626	61.9	860	20.3	3314	242	256	258	265	215

* MS - MOLEMMAT SUKUPUOLET - BÅDA KÖNEN - BOTH SEXES
 M - MIEHET - MÅN - MALES
 N - NAISET - KVINNOOR - FEMALES

25-29	30-34	35-39	40-44	45-49	50-54	55-59	60-64	65-69	70-74	75-79	80-84	85-	ALUE OMRADE AREA
932	997	922	1022	872	702	618	612	487	346	267	180	97	ÄÄNEKOSKI
472	515	482	521	478	359	315	292	220	117	85	54	15	
460	482	440	501	394	343	303	320	267	229	182	126	82	
347	391	448	438	406	324	343	393	387	298	254	154	109	HANKASALMI
203	207	253	258	227	188	168	182	165	106	91	50	28	
144	184	195	180	179	136	175	211	222	192	163	104	81	
250	322	310	380	333	280	267	279	274	240	177	114	81	JOUTSA
129	173	163	211	175	160	131	135	124	88	72	31	25	
121	149	147	169	158	120	136	144	150	152	105	83	56	
2126	2408	2532	2792	2397	1779	1283	1184	991	760	538	346	177	JYVÄSKYLÄN MLK JYVÄSKYLÄ LK
1043	1251	1268	1424	1198	923	663	585	439	301	187	109	50	
1083	1157	1264	1368	1199	856	620	599	552	459	351	237	127	
103	110	122	125	115	90	143	158	154	108	63	59	21	KANNONKOSKI
62	61	70	70	60	51	78	78	76	41	19	24	6	
41	49	52	55	55	39	65	80	78	67	44	35	15	
338	382	395	450	367	321	333	312	308	245	161	121	59	KARSTULA
190	201	202	248	185	165	159	176	136	105	56	32	15	
148	181	193	202	182	156	174	136	172	140	105	89	44	
134	166	165	171	143	116	107	137	111	92	61	35	21	KINNULA
62	90	96	97	81	70	54	74	54	34	23	10	4	
72	76	69	74	62	46	53	63	57	58	38	25	17	
101	117	127	114	100	104	120	126	107	76	57	39	25	KIVIJÄRVI
63	62	75	63	58	45	68	69	48	34	23	10	8	
38	55	52	51	42	59	52	57	59	42	34	29	17	
79	113	111	117	91	90	106	121	116	64	57	35	15	KONGINKANGAS
34	65	55	75	54	46	51	61	56	31	10	13	6	
45	48	56	42	37	44	55	60	60	33	47	22	9	
179	227	235	262	219	200	218	268	204	174	135	83	56	KONNEVESI
106	123	123	147	121	106	117	143	95	59	53	30	15	
73	104	112	115	98	94	101	125	109	115	82	53	41	
309	361	387	382	321	277	307	304	350	244	199	141	65	KORPILAHTI
145	188	202	222	157	150	147	146	163	94	78	44	22	
164	173	185	160	164	127	160	158	187	150	121	97	43	
147	166	230	233	228	209	195	265	257	241	138	124	70	KUHOINEN
84	88	128	126	124	110	97	123	106	113	42	50	22	
63	78	102	107	104	99	98	142	151	128	96	74	48	
106	143	160	132	136	102	103	89	122	93	61	43	16	KYJJÄRVI
63	72	94	77	71	57	49	46	51	32	27	11	3	
43	71	66	55	65	45	54	43	71	61	34	32	13	
989	1275	1344	1460	1115	809	716	757	655	502	323	273	122	LAUKAA
526	655	696	782	590	411	377	372	294	194	99	88	45	
463	620	648	678	525	398	339	385	361	308	224	185	77	
91	93	88	94	88	81	83	94	107	84	29	46	28	LEIVONMÄKI
47	53	48	56	46	44	38	55	50	33	12	16	7	
44	40	40	38	42	37	45	39	57	51	17	30	21	
64	71	53	73	67	84	93	98	93	61	63	29	21	LUHANKA
38	41	39	41	32	41	53	53	49	24	23	7	6	
26	30	14	32	35	43	40	45	44	37	40	22	15	
117	146	169	161	133	120	172	208	192	133	87	53	44	MULTIA
65	79	88	97	84	59	96	108	97	62	39	19	9	
52	67	81	64	49	61	76	100	95	71	48	34	35	
415	562	667	658	554	369	258	275	217	154	116	66	36	MUURAME
203	285	354	328	280	189	129	124	96	58	45	25	15	
212	277	313	330	274	180	129	151	121	96	71	41	21	
244	291	268	261	276	231	216	217	227	183	130	92	42	PETÄJÄVESI
145	155	154	159	129	135	113	104	104	78	50	26	12	
99	136	114	102	147	96	103	113	123	105	80	66	30	
334	392	396	428	330	334	365	353	323	259	157	120	68	PIHTIPUDAS
187	192	217	245	178	164	185	189	141	105	61	36	13	
147	200	179	183	152	170	180	164	182	154	96	84	55	
60	65	104	85	62	79	89	88	99	70	41	33	23	PYLKÖNMÄKI
31	35	58	54	39	39	45	48	42	28	12	13	8	
29	30	46	31	23	40	44	40	57	42	29	20	15	
72	85	96	109	99	82	81	91	87	84	41	32	19	SUMIAINEN
39	49	49	68	52	34	50	48	47	27	11	14	5	
33	36	47	41	47	48	31	43	40	57	30	18	14	
222	242	321	356	268	183	168	177	173	106	79	59	22	SÄYNÄTSALO
119	120	164	192	135	92	80	89	66	32	26	27	4	
103	122	157	164	133	91	88	88	107	74	53	32	18	
132	160	187	192	175	130	135	158	150	125	82	50	33	TOIVAKKA
68	88	102	114	98	56	67	78	72	49	28	15	11	
64	72	85	78	77	74	68	80	78	76	54	35	22	
195	194	235	242	236	159	145	156	153	110	90	63	34	UURAINEN
108	98	129	133	122	96	78	72	75	40	29	25	9	
87	96	106	109	114	63	67	84	78	70	61	38	25	
497	557	648	681	556	489	557	548	475	377	289	194	114	VIITASAARI
265	279	343	392	317	242	282	267	236	133	116	69	35	
232	278	305	289	239	247	275	281	239	244	173	125	79	

27. VÄKSTÖ IÅN (5-VUOT.) JA SUKUPUOLEN MUKAAN LÄKNEITTÄIN, SEUTUKAAVA-ALUEITTAIN JA KUNNITTAIN 31.12.1992 (JATK.)
 FOLKMÄNGD EFTER ÅLDER (5-ÅRSGR.) OCH KÖN I LÄN, REGIONPLANOMRÅDEN OCH KOMMUNER 31.12.1992 (FORTS.)
 POPULATION BY AGE (5-YEAR GROUPS), SEX, PROVINCE, REGIONAL PLANNING AREA AND MUNICIPALITY 31.12.1992 (CONT.)

ALUE OMRÅDE AREA	*	YHTEENSÄ TOTALT TOTAL	IKÄ - ÅLDER - AGE											
			0-14	%	15-64	%	65-	%	18-	0-4	5-9	10-14	15-19	20-24
VAAASAN LÄÄNI - VASA LÄN														
VAASA-VASA	MS	54179	9895	18.3	36541	67.4	7743	14.3	42234	3395	3070	3430	3375	4113
	M	25992	5115	19.7	18109	69.7	2768	10.6	19870	1772	1598	1745	1657	2083
	N	28187	4780	17.0	18432	65.4	4975	17.6	22364	1623	1472	1685	1718	2030
ALAJÄRVI	MS	9697	2340	24.1	5956	61.4	1401	14.4	6865	732	824	784	748	577
	M	4780	1177	24.6	3079	64.4	524	11.0	3350	361	411	405	373	308
	N	4917	1163	23.7	2877	58.5	877	17.8	3515	371	413	379	375	269
ALAVUS-ALAVO	MS	10529	2201	20.9	6673	63.4	1655	15.7	7892	646	787	768	687	633
	M	5243	1154	22.0	3446	65.7	643	12.3	3873	342	406	406	346	340
	N	5286	1047	19.8	3227	61.0	1012	19.1	4019	304	381	362	341	293
KANNUS	MS	6174	1488	24.1	3791	61.4	895	14.5	4397	497	514	477	435	377
	M	3048	749	24.6	1973	64.7	326	10.7	2146	243	262	244	233	197
	N	3126	739	23.6	1818	58.2	569	18.2	2251	254	252	233	202	180
KASKINEN-KASKÖ	MS	1736	362	20.9	1129	65.0	245	14.1	1287	82	120	160	126	93
	M	863	187	21.7	580	67.2	96	11.1	635	42	64	81	59	49
	N	873	175	20.0	549	62.9	149	17.1	652	40	56	79	67	44
KAUHAVA	MS	8633	1782	20.6	5474	63.4	1377	16.0	6467	562	606	614	620	542
	M	4195	919	21.9	2795	66.6	481	11.5	3073	294	301	324	322	300
	N	4438	863	19.4	2679	60.4	896	20.2	3394	268	305	290	298	242
KOKKOLA-KARLEBY	MS	34942	7129	20.4	23754	68.0	4059	11.6	26113	2171	2380	2578	2654	2525
	M	17032	3612	21.2	11921	70.0	1499	8.8	12576	1096	1174	1342	1364	1290
	N	17910	3517	19.6	11833	66.1	2560	14.3	13537	1075	1206	1236	1290	1235
KRISTIINANKAUPUNKI KRISTINESTAD	MS	8838	1598	18.1	5471	61.9	1769	20.0	6913	481	535	582	540	476
	M	4355	848	19.5	2798	64.2	709	16.3	3332	240	286	322	274	240
	N	4483	750	16.7	2673	59.6	1060	23.6	3581	241	249	260	266	236
KURIKKA	MS	11211	2254	20.1	7171	64.0	1786	15.9	8468	695	788	771	754	722
	M	5547	1183	21.3	3688	66.5	676	12.2	4110	361	421	401	388	387
	N	5664	1071	18.9	3483	61.5	1110	19.6	4358	334	367	370	366	335
LAPUA-LAPPO	MS	14566	2894	19.9	9161	62.9	2511	17.2	10983	833	972	1089	1082	892
	M	7148	1494	20.9	4750	66.5	904	12.6	5279	422	506	566	569	469
	N	7418	1400	18.9	4411	59.5	1607	21.7	5704	411	466	523	513	423
PIETARSAARI-JAKOBSTAD	MS	19957	3731	18.7	13160	65.9	3066	15.4	15411	1276	1157	1298	1337	1515
	M	9625	1885	19.6	6516	68.7	1124	11.7	7324	644	579	662	693	772
	N	10332	1846	17.9	6644	63.3	1942	18.8	8087	632	578	636	644	743
SEINÄJOKI	MS	28344	5525	19.5	19586	69.1	3233	11.4	21687	1794	1820	1911	1899	2199
	M	13360	2801	21.0	9429	70.6	1130	8.5	9958	910	949	942	957	1045
	N	14984	2724	18.2	10157	67.8	2103	14.0	11729	884	871	969	942	1154
UUSIKAARLEPY NYKARLEBY	MS	7743	1601	20.7	4659	60.2	1483	19.2	5842	523	537	541	500	477
	M	3866	856	22.1	2421	62.6	589	15.2	2856	291	279	286	245	263
	N	3877	745	19.2	2238	57.7	894	23.1	2986	232	258	255	255	214
ÄHTÄRI	MS	7790	1630	20.9	4869	62.5	1291	16.6	5858	515	538	577	503	462
	M	3883	839	21.6	2532	65.2	512	13.2	2882	274	286	279	267	252
	N	3907	791	20.2	2337	59.8	779	19.9	2976	241	252	298	236	210
ALAHÄRMÄ	MS	5414	1146	21.2	3292	60.8	976	18.0	4002	354	369	423	403	314
	M	2700	617	22.9	1708	63.3	375	13.9	1932	184	199	234	219	171
	N	2714	529	19.5	1584	58.4	601	22.1	2070	170	170	189	184	143
EVIJÄRVI	MS	3329	731	22.0	2107	63.3	491	14.7	2466	212	239	280	236	202
	M	1679	374	22.3	1118	66.6	187	11.1	1236	114	128	132	117	114
	N	1650	357	21.6	989	59.9	304	18.4	1230	98	111	148	119	88
HALSUA	MS	1651	382	23.1	1006	60.9	263	15.9	1183	114	136	132	129	85
	M	860	207	24.1	544	63.3	109	12.7	611	63	76	68	70	49
	N	791	175	22.1	462	58.4	154	19.5	572	51	60	64	59	36
HIMANKA	MS	3376	757	22.4	2129	63.1	490	14.5	2457	253	247	257	258	209
	M	1679	360	21.4	1130	67.3	189	11.3	1233	122	111	127	130	121
	N	1697	397	23.4	999	58.9	301	17.7	1224	131	136	130	128	88
ILMAJOKI	MS	12124	2560	21.1	7722	63.7	1842	15.2	8998	840	827	893	900	711
	M	6068	1334	22.0	4028	66.4	706	11.6	4440	431	457	446	476	392
	N	6056	1226	20.2	3694	61.0	1136	18.8	4558	409	370	447	424	319
ISOJOKI-STORÅ	MS	2888	440	15.2	1687	58.4	761	26.4	2367	147	147	146	136	133
	M	1454	216	14.9	934	64.2	304	20.9	1192	73	74	69	80	65
	N	1434	224	15.6	753	52.5	457	31.9	1175	74	73	77	56	68
ISOKYRÖ-STORKYRÖ	MS	5409	1003	18.5	3425	63.3	981	18.1	4166	311	365	327	367	301
	M	2655	516	19.4	1791	67.5	348	13.1	2010	160	188	168	196	167
	N	2754	487	17.7	1634	59.3	633	23.0	2156	151	177	159	171	134
JALASJÄRVI	MS	9865	1880	19.1	6237	63.2	1748	17.7	7553	580	628	672	710	604
	M	4899	966	19.7	3250	66.3	583	13.9	3739	310	320	336	338	343
	N	4966	914	18.4	2987	60.1	1065	21.4	3814	270	308	336	372	261
JURVA	MS	5291	1011	19.1	3427	64.8	853	16.1	4035	285	318	408	371	324
	M	2660	512	19.2	1809	68.0	339	12.7	2014	142	164	206	198	184
	N	2631	499	19.0	1618	61.5	514	19.5	2021	143	154	202	173	140
KARIJOKI-BÖTOM	MS	1964	373	19.0	1131	57.6	460	23.4	1528	124	107	142	102	73
	M	961	196	20.4	587	61.1	178	18.5	738	64	54	78	49	43
	N	1003	177	17.6	544	54.2	282	28.1	790	60	53	64	53	30
KAUHAJOKI	MS	15663	3075	19.6	10165	64.9	2423	15.5	11944	1018	1043	1014	1084	1059
	M	7874	1596	20.3	5346	67.9	932	11.8	5937	530	528	538	558	572
	N	7789	1479	19.0	4819	61.9	1491	19.1	6007	488	515	476	526	487

* MS - MOLEMMAT SUKUPUOLET - BÅDA KÖNEN - BOTH SEXES
 M - MIEHET - MÅN - MALES
 N - NÅISET - KVINNOR - FEMALES

25-29	30-34	35-39	40-44	45-49	50-54	55-59	60-64	65-69	70-74	75-79	80-84	85-	ALUE OMRÄDE AREA
													VAASAN LÄÄNI - VASA LÄN
4305	3936	4015	4310	3898	3107	2875	2607	2377	1885	1582	1130	769	VAASA-VASA
2192	1996	2009	2167	1979	1492	1379	1155	1033	706	564	314	151	
2113	1940	2006	2143	1919	1615	1496	1452	1344	1179	1018	816	618	
569	631	682	755	534	454	479	527	488	367	280	161	105	ALAJÄRVI
297	330	361	407	284	230	243	246	205	131	112	52	24	
272	301	321	348	250	224	236	281	283	236	168	109	81	
649	667	776	813	665	576	563	644	596	421	298	204	136	ALAVUS-ALAVO
343	347	422	443	335	296	264	310	255	182	114	60	32	
306	320	354	370	330	280	299	334	341	239	184	144	104	
425	438	470	445	377	290	252	282	280	228	196	124	67	KANNUS
206	225	263	223	202	152	124	148	122	74	72	40	18	
219	213	207	222	175	138	128	134	158	154	124	84	49	
84	96	167	190	148	98	65	62	69	72	53	28	23	KASKINEN-KASKÖ
52	42	73	109	79	51	38	28	35	24	22	7	8	
32	54	94	81	69	47	27	34	34	48	31	21	15	
529	582	612	676	549	437	445	482	465	343	263	180	126	KAUHAVA
288	291	310	358	286	218	212	210	197	128	82	46	28	
241	291	302	318	263	219	233	272	268	215	181	134	98	
2510	2343	2576	3024	2822	2015	1671	1614	1409	1064	788	525	273	KOKKOLA-KARLEBY
1334	1178	1235	1511	1437	1014	817	741	589	402	292	147	69	
1176	1165	1341	1513	1385	1001	854	873	820	662	496	378	204	
499	520	654	712	647	469	461	493	546	479	341	229	174	KRISTIIANKAUPUNKI
266	262	330	365	335	255	226	245	251	202	139	73	44	KRISTINESTAD
233	258	324	347	312	214	235	248	295	277	202	156	130	
698	715	840	964	749	570	556	603	573	471	375	219	148	KURINKA
374	378	437	501	380	308	261	274	254	173	135	75	39	
324	337	403	463	369	262	295	329	319	298	240	144	109	
893	951	999	1148	930	744	715	807	779	684	508	342	198	LAPUA-LAPPO
502	505	529	596	473	381	344	382	327	261	166	109	41	
391	446	470	552	457	363	371	425	452	423	342	233	157	
1415	1214	1312	1540	1478	1255	1071	1023	961	770	625	472	238	PIETARSAARI-JAKOBSTAD
730	606	668	780	741	618	532	476	413	298	213	144	56	
685	608	644	760	737	637	539	547	548	472	412	328	182	
2381	2265	2334	2312	2117	1540	1278	1261	1178	879	588	373	215	SEINÄJOKI
1158	1097	1161	1144	1017	694	606	550	470	321	178	103	58	
1223	1168	1173	1168	1100	846	672	711	708	558	410	270	157	
447	449	514	550	567	393	396	366	379	381	330	226	167	UUSIKAARLEPPY
244	232	255	282	315	210	203	172	166	173	136	78	36	NYKARLEBY
203	217	259	268	252	183	193	194	213	208	194	148	131	
492	517	576	624	524	392	366	413	402	324	264	207	94	ÄHTÄRI
242	266	316	322	285	202	184	196	177	129	109	72	25	
250	251	260	302	239	190	182	217	225	195	155	135	69	
292	324	383	448	341	241	264	282	297	250	204	131	94	ALAHÄRMÄ
154	165	187	257	171	122	131	131	131	101	71	45	27	
138	159	196	191	170	119	133	151	166	149	133	86	67	
192	209	236	208	251	189	195	189	148	151	98	57	37	EVIJÄRVI
113	98	140	113	128	101	105	89	75	51	39	14	8	
79	111	96	95	123	88	90	100	73	100	59	43	29	
84	100	104	135	95	83	106	85	96	72	49	28	18	HALSUA
44	49	59	73	56	41	57	46	47	32	18	6	6	
40	51	45	62	39	42	49	39	49	40	31	22	12	
189	228	233	266	203	187	183	173	173	112	104	57	44	HIMANKA
104	126	122	138	106	97	90	96	78	48	37	15	11	
85	102	111	128	97	90	93	77	95	64	67	42	33	
709	855	954	981	830	555	581	646	600	512	363	243	124	ILMAJOKI
371	444	502	522	448	281	275	317	266	188	138	80	34	
338	411	452	459	382	274	306	329	334	324	225	163	90	
162	175	187	208	166	151	156	213	236	196	165	104	60	ISOJOKI-STORÅ
98	98	95	122	90	80	88	118	109	85	60	34	16	
64	77	92	86	76	71	68	95	127	111	105	70	44	
335	347	392	388	362	311	289	333	278	272	186	139	106	ISOKYRÖ-STORKYRÖ
179	183	212	206	184	164	148	152	124	102	54	44	24	
156	164	180	182	178	147	141	181	154	170	132	95	82	
582	622	692	752	621	541	518	595	542	464	347	255	140	JALASJÄRVI
310	315	367	401	349	278	267	282	238	203	139	75	28	
272	307	325	351	272	263	251	313	304	261	208	180	112	
276	328	386	481	366	293	290	312	310	241	157	90	55	JURVA
154	167	192	269	194	143	150	158	130	103	60	28	18	
122	161	194	212	172	150	140	154	180	138	97	62	37	
106	122	156	122	95	105	117	133	137	104	91	67	61	KARIJOKI-BÖTOM
52	65	82	70	55	47	58	66	69	44	32	22	11	
54	57	74	52	40	58	59	67	68	60	59	45	50	
1117	1054	1180	1340	1107	810	648	766	720	652	500	366	185	KAUHAJOKI
602	546	628	707	591	421	347	374	318	260	178	131	45	
515	508	552	633	516	389	301	392	402	392	322	235	140	

27. VÄESTÖ IÄN (5-VUOT.) JA SUKUPUOLEN MUKAAN LÄÄNEITTÄIN, SEUTUKAAVA-ALUEITTAIN JA KUNNITTAIN 31.12.1992 (JATK.)
 FOLKMNÄGD EFTER ÅLDER (5-ÅRSGR.) OCH KÖN I LÄN, REGIONPLANOMRÅDEN OCH KOMMUNER 31.12.1992 (FORTS.)
 POPULATION BY AGE (5-YEAR GROUPS), SEX, PROVINCE, REGIONAL PLANNING AREA AND MUNICIPALITY 31.12.1992 (CONT.)

ALUE OMRÅDE AREA	*	YHTEENSÄ TOTALT TOTAL	IKÄ - ÅLDER - AGE											
			0-14		15-64		65-		18-	0-4	5-9	10-14	15-19	20-24
KAUSTINEN-KAUSTBY	MS	4549	1114	24.5	2845	62.5	590	13.0	3207	343	374	397	342	300
	M	2266	577	25.5	1473	65.0	216	9.5	1567	165	197	215	177	162
	N	2283	537	23.5	1372	60.1	374	16.4	1640	178	177	182	165	138
KORSNÄS	MS	2338	396	16.9	1387	59.3	555	23.7	1861	138	132	126	139	134
	M	1141	193	16.9	712	62.4	236	20.7	907	73	64	56	68	64
	N	1197	203	17.0	675	56.4	319	26.6	954	65	68	70	71	70
KORTESJÄRVI	MS	2786	569	20.4	1686	60.5	531	19.1	2111	185	189	195	174	157
	M	1377	300	21.8	883	64.1	194	14.1	1020	101	106	93	91	92
	N	1409	269	19.1	803	57.0	337	23.9	1091	84	83	102	83	65
KRUUNUPY-Y-KRONOBY	MS	7067	1466	20.7	4249	60.1	1352	19.1	5256	457	484	525	537	445
	M	3483	754	21.6	2217	63.7	512	14.7	2548	215	255	284	290	235
	N	3584	712	19.9	2032	56.7	840	23.4	2708	242	229	241	247	210
KUORTANE	MS	4894	936	19.1	3006	61.4	952	19.5	3762	276	317	343	319	269
	M	2424	486	20.0	1574	64.9	364	15.0	1833	134	166	186	174	147
	N	2470	450	18.2	1432	58.0	588	23.8	1929	142	151	157	145	122
KÄLVIA	MS	4663	1114	23.9	2965	63.6	584	12.5	3300	341	400	373	394	278
	M	2337	593	25.4	1525	65.3	219	9.4	1618	178	213	202	194	168
	N	2326	521	22.4	1440	61.9	365	15.7	1682	163	187	171	200	110
LAINIA	MS	7684	1742	22.7	4797	62.4	1145	14.9	5598	529	600	613	534	440
	M	3814	901	23.6	2506	65.7	407	10.7	2734	272	307	322	286	240
	N	3870	841	21.7	2291	59.2	738	19.1	2864	257	293	291	248	200
LAPPAJÄRVI	MS	4484	941	21.0	2751	61.4	792	17.7	3356	260	329	352	302	261
	M	2212	466	21.1	1433	64.8	313	14.2	1643	131	162	173	162	143
	N	2272	475	20.9	1318	58.0	479	21.1	1713	129	167	179	140	118
LEHTIMÄKI	MS	2326	458	19.7	1421	61.1	447	19.2	1766	153	149	156	153	141
	M	1164	242	20.8	733	63.0	189	16.2	872	71	75	96	79	80
	N	1162	216	18.6	688	59.2	258	22.2	894	82	74	60	74	61
LESTIJÄRVI	MS	1110	262	23.6	652	58.7	196	17.7	797	89	92	81	77	56
	M	566	124	21.9	360	63.6	82	14.5	413	44	44	36	42	37
	N	544	138	25.4	292	53.7	114	21.0	384	45	48	45	35	19
LOHTAJA	MS	3044	731	24.0	1892	62.2	421	13.8	2171	249	250	232	232	174
	M	1530	374	24.4	979	64.0	177	11.6	1083	122	141	111	116	95
	N	1514	357	23.6	913	60.3	244	16.1	1088	127	109	121	116	79
LUOTO-LARSMO	MS	3814	1209	31.7	2226	58.4	379	9.9	2383	451	363	395	344	267
	M	1921	623	32.4	1142	59.4	156	8.1	1191	217	198	208	177	146
	N	1893	586	31.0	1084	57.3	223	11.8	1192	234	165	187	167	121
MAALAHTI-MALAX	MS	5896	1102	18.7	3523	59.8	1271	21.6	4573	361	345	396	359	346
	M	2917	548	18.8	1874	64.2	495	17.0	2256	194	173	181	187	200
	N	2979	554	18.6	1649	55.4	776	26.0	2317	167	172	215	172	146
MAKSAMAA-MAXMO	MS	1158	247	21.3	656	56.6	255	22.0	864	88	81	78	73	40
	M	578	126	21.8	353	61.1	99	17.1	420	42	46	38	46	20
	N	580	121	20.9	303	52.2	156	26.9	444	46	35	40	27	20
MUSTASAARI-KORSHOLM	MS	16249	3547	21.8	10423	64.1	2279	14.0	12011	1098	1199	1250	1111	933
	M	8095	1842	22.8	5110	65.6	943	11.6	5877	581	602	659	591	473
	N	8154	1705	20.9	5313	62.7	1336	16.4	6134	517	597	591	520	460
NURMO	MS	9608	2343	24.4	6470	67.3	795	8.3	6761	789	786	768	777	670
	M	4724	1159	24.5	3282	69.5	283	6.0	3295	384	391	384	418	330
	N	4884	1184	24.2	3188	65.3	512	10.5	3466	405	395	384	359	340
NÄRPIÖ-NÄRPES	MS	10350	1661	16.0	6333	61.2	2356	22.8	8321	526	540	595	623	605
	M	5190	866	16.7	3305	63.7	1019	19.6	4127	285	273	308	330	325
	N	5160	795	15.4	3028	58.7	1337	25.9	4194	241	267	287	293	285
ORAVAINEN-ORAVAIS	MS	2437	475	19.5	1433	58.8	529	21.7	1872	159	155	161	151	140
	M	1222	261	21.4	751	61.5	210	17.2	917	89	81	91	74	79
	N	1215	214	17.6	682	56.1	319	26.3	955	70	74	70	77	61
PEDERSÖREN KUNTA PEDERSÖRE	MS	10120	2653	26.2	6103	60.3	1364	13.5	6983	951	850	852	779	664
	M	5067	1358	26.8	3126	61.7	583	11.5	3462	486	416	456	400	364
	N	5053	1295	25.6	2977	58.9	781	15.5	3521	465	434	396	379	300
PERHO	MS	3426	1048	30.6	1951	56.9	427	12.5	2185	273	381	394	285	179
	M	1726	552	32.0	1004	58.2	170	9.8	1087	140	196	216	132	97
	N	1700	496	29.2	947	55.7	257	15.1	1098	133	185	178	153	82
PERÄSEINÄJOKI	MS	4137	803	19.4	2579	62.3	755	18.2	3154	236	265	302	269	223
	M	2095	416	19.9	1388	66.3	291	13.9	1581	118	141	157	144	118
	N	2042	387	19.0	1191	58.3	464	22.7	1573	118	124	145	125	105
SOINI	MS	3023	668	22.1	1831	60.6	524	17.3	2242	235	219	214	177	171
	M	1506	338	22.4	985	65.4	183	12.2	1113	127	101	110	97	87
	N	1517	330	21.8	846	55.8	341	22.5	1129	108	118	104	80	84
TEUVA-ÖSTERMARK	MS	7343	1446	19.7	4542	61.9	1355	18.5	5597	470	458	518	485	407
	M	3610	739	20.5	2344	64.9	527	14.6	2718	252	240	247	251	213
	N	3733	707	18.9	2198	58.9	828	22.2	2879	218	218	271	234	194
TOHOLAMPI	MS	4085	958	23.5	2547	62.4	580	14.2	2920	308	310	340	326	276
	M	2031	456	22.5	1332	65.6	243	12.0	1477	147	144	165	166	145
	N	2054	502	24.4	1215	59.2	337	16.4	1443	161	166	175	160	131
TÖYSÄ	MS	3215	670	20.8	1961	61.0	584	18.2	2411	228	233	209	199	191
	M	1578	320	20.3	1023	64.8	235	14.9	1197	117	109	94	96	96
	N	1637	350	21.4	938	57.3	349	21.3	1214	111	124	115	103	95

* MS - MOLEMMA SUKUPUOLET - BÅDA KÖNEN - BOTH SEXES
 M - MIERET - MÄN - MALES
 N - NAISET - KVINNO - FEMALES

25-29	30-34	35-39	40-44	45-49	50-54	55-59	60-64	65-69	70-74	75-79	80-84	85-	ALUE OMRÄDE AREA
303	284	338	335	286	227	209	221	199	149	108	74	60	KAUSTINEN-KAUSTBY
162	131	179	183	137	116	112	114	83	64	36	19	14	
141	153	159	152	149	111	97	107	116	85	72	55	46	
128	139	160	174	169	130	103	111	183	156	110	64	42	KORSNÄS
68	68	82	97	91	76	42	56	79	77	47	22	11	
60	71	78	77	78	54	61	55	104	79	63	42	31	
183	190	175	183	177	132	162	153	177	130	110	74	40	KORTESJÄRVI
89	103	101	94	95	66	71	81	67	59	38	20	10	
94	87	74	89	82	66	91	72	110	71	72	54	30	
430	401	461	520	494	328	311	322	362	365	282	193	150	KRUUNUPYY-KRONOBY
227	225	233	273	266	169	134	165	172	140	104	60	36	
203	176	228	247	228	159	177	157	190	225	178	133	114	
304	271	311	381	309	252	273	317	292	245	210	136	69	KUORTANE
159	149	157	206	179	126	132	145	143	98	66	42	15	
145	122	154	175	130	126	141	172	149	147	144	94	54	
280	313	346	421	337	219	189	188	149	150	129	89	67	KÄLVIA
152	148	181	220	168	118	91	85	70	53	42	39	15	
128	165	165	201	169	101	98	103	79	97	87	50	52	
429	497	646	665	533	354	356	343	357	312	204	162	110	LAIHIA
227	241	351	342	276	183	182	178	146	122	67	48	24	
202	256	295	323	257	171	174	165	211	190	137	114	86	
205	284	345	289	285	234	271	275	268	197	170	90	67	LAPPAJÄRVI
113	145	178	162	151	123	134	122	122	83	59	31	18	
92	139	167	127	134	111	137	153	146	114	111	59	49	
123	129	150	193	160	114	106	152	137	111	101	71	27	LEHTIMÄKI
58	67	78	106	88	56	57	64	57	45	44	28	15	
65	62	72	87	72	58	49	88	80	66	57	43	12	
64	76	75	80	66	48	51	59	72	63	26	20	15	LESTIJÄRVI
32	43	35	54	31	31	28	27	31	27	14	5	5	
32	33	40	26	35	17	23	32	41	36	12	15	10	
189	207	226	251	157	139	161	156	141	113	71	58	38	LOHTAJA
107	108	110	143	84	72	76	68	73	53	28	16	7	
82	99	116	108	73	67	85	88	68	60	43	42	31	
233	218	213	244	239	152	159	157	120	95	75	60	29	LUOTO-LARSMO
124	107	109	121	128	78	79	73	61	40	30	20	5	
109	111	104	123	111	74	80	84	59	55	45	40	24	
293	368	398	419	427	325	280	308	346	325	287	183	130	MAALAHTI-MALAX
150	199	208	220	232	170	141	167	161	142	100	64	28	
143	169	190	199	195	155	139	141	185	183	187	119	102	
71	80	82	93	52	46	55	64	72	71	49	40	23	MAKSAMAA-MAXMO
34	37	42	51	28	28	34	33	31	26	17	17	8	
37	43	40	42	24	18	21	31	41	45	32	23	15	
951	1084	1323	1325	1277	913	769	737	751	553	453	308	214	MUSTASAARI-KORSHOLM
495	524	675	688	649	468	389	358	362	248	185	101	47	
456	560	648	637	628	445	380	379	389	305	268	207	167	
704	763	814	816	672	528	383	343	276	231	127	99	62	NURMO
358	395	415	414	332	265	194	161	118	82	38	33	12	
346	368	399	402	340	263	189	182	158	149	89	66	50	
587	594	638	747	748	595	572	624	630	606	502	370	248	NÄRPIÖ-NÄRPES
321	310	332	396	385	311	296	304	301	281	203	165	69	
266	284	306	351	363	284	276	320	329	325	299	205	179	
127	145	170	165	156	122	112	145	156	147	107	70	49	ORAVAINEN-ORAVAIS
72	78	96	83	83	60	43	83	75	60	43	25	7	
55	67	74	82	73	62	69	62	81	87	64	45	42	
608	650	671	756	692	489	398	396	413	379	271	200	101	PEDERSÖREN KUNTA
315	337	351	373	367	253	196	170	208	161	108	70	36	PEDERSÖRE
293	313	320	383	325	236	202	226	205	218	163	130	65	
187	195	229	272	173	145	133	153	151	126	74	50	26	PERHO
99	92	120	148	93	74	62	87	71	54	21	16	8	
88	103	109	124	80	71	71	66	80	72	53	34	18	
246	288	335	323	259	201	204	231	236	206	158	107	48	PERÄSEINÄJOKI
140	151	176	184	153	95	109	118	103	75	58	45	10	
106	137	159	139	106	106	95	113	133	131	100	62	38	
179	199	219	195	174	163	166	188	167	152	96	61	48	SOINI
92	100	138	104	94	85	85	103	79	47	34	14	9	
87	99	81	91	80	78	81	85	88	105	62	47	39	
402	461	516	534	470	407	426	434	459	363	264	166	103	TEUVA-ÖSTERMARK
212	240	274	283	249	194	221	207	212	141	105	40	29	
190	221	242	251	221	213	205	227	247	222	159	126	74	
254	259	291	271	277	210	178	205	172	149	139	80	40	TOHOLAMPI
130	127	161	162	143	108	92	98	86	60	50	31	16	
124	132	130	109	134	102	86	107	86	89	89	49	24	
225	189	228	235	175	142	173	204	198	141	111	72	62	TÖYSÄ
122	105	122	141	97	73	74	97	92	62	41	20	20	
103	84	106	94	78	69	99	107	106	79	70	52	42	

27. VÄESTÖ IÄN (5-VUOT.) JA SUKUPUOLEN MUKAAN LÄÄNEITTÄIN, SEUTUKAAVA-ALUEITTAIN JA KUNNITTAIN 31.12.1992 (JATK.)
 FOLKMÄNGD EFTER ÅLDER (5-ÅRSGR.) OCH KÖN I LÄN, REGIONPLANEOMRÅDEN OCH KOMMUNER 31.12.1992 (PORTS.)
 POPULATION BY AGE (5-YEAR GROUPS), SEX, PROVINCE, REGIONAL PLANNING AREA AND MUNICIPALITY 31.12.1992 (CONT.)

ALUE OMRÅDE AREA	*	YHTEENSÄ TOTALT TOTAL	IKÄ - ÅLDER - AGE											
			0-14		15-64		65-		18-	0-4	5-9	10-14	15-19	20-24
ULLAVA	MS	1148	303	26.4	656	57.1	189	16.5	792	105	89	109	88	70
	M	598	160	26.8	358	59.9	80	13.4	412	57	43	60	48	41
	N	550	143	26.0	298	54.2	109	19.8	380	48	46	49	40	29
VETELI-VETIL	MS	4095	938	22.9	2541	62.1	616	15.0	2964	268	337	333	319	252
	M	2054	498	24.2	1332	64.8	224	10.9	1460	151	177	170	164	131
	N	2041	440	21.6	1209	59.2	392	19.2	1504	117	160	163	155	121
VIMPELI-VINDALA	MS	3816	780	20.4	2396	62.8	640	16.8	2872	236	237	307	256	213
	M	1865	377	20.2	1246	66.8	242	13.0	1402	126	111	140	138	102
	N	1951	403	20.7	1150	58.9	398	20.4	1470	110	126	167	118	111
VÄRKYRÖ-LILLYKYO	MS	5012	1102	22.0	3161	63.1	749	14.9	3675	326	365	411	365	312
	M	2479	567	22.9	1646	66.4	266	10.7	1786	160	185	222	197	170
	N	2533	535	21.1	1515	59.8	483	19.1	1889	166	180	189	168	142
VÖYRI-VÖRÄ	MS	3801	688	18.1	2228	58.6	885	23.3	2976	232	227	229	211	222
	M	1849	363	19.6	1158	62.6	328	17.7	1424	122	115	126	105	120
	N	1952	325	16.6	1070	54.8	557	28.5	1552	110	112	103	106	102
YLIHÄRMÄ	MS	3344	688	20.6	2023	60.5	633	18.9	2523	231	211	246	216	158
	M	1605	333	20.7	1043	65.0	229	14.3	1202	108	100	125	111	82
	N	1739	355	20.4	980	56.4	404	23.2	1321	123	111	121	105	76
YLISTARO	MS	6049	1199	19.8	3666	60.6	1184	19.6	4590	339	431	429	415	341
	M	2921	577	19.8	1947	66.7	397	13.6	2194	162	208	207	222	199
	N	3128	622	19.9	1719	55.0	787	25.2	2396	177	223	222	193	142
OULUN LÄÄNI ULEÅBORG'S LÄN														
OULU-ULEÅBORG	MS	103538	20956	20.2	71858	69.4	10724	10.4	78510	7511	6774	6671	6557	7507
	M	49488	10677	21.6	35128	71.0	3683	7.4	36755	3854	3486	3337	3327	3565
	N	54050	10279	19.0	36730	68.0	7041	13.0	41755	3657	3288	3334	3230	3942
HAAPAJÄRVI	MS	8593	2072	24.1	5305	61.7	1216	14.2	6110	671	668	733	641	514
	M	4284	1027	24.0	2786	65.0	471	11.0	3045	326	336	365	324	279
	N	4309	1045	24.3	2519	58.5	745	17.3	3065	345	332	368	317	235
KAJAANI	MS	36730	7702	21.0	25129	68.4	3899	10.6	27385	2427	2626	2649	2539	2592
	M	17882	3851	21.5	12621	70.6	1410	7.9	13204	1245	1288	1318	1255	1351
	N	18848	3851	20.4	12508	66.4	2489	13.2	14181	1182	1338	1331	1284	1241
KURMO	MS	12746	2585	20.3	8583	67.3	1578	12.4	9546	701	893	991	993	803
	M	6511	1338	20.5	4565	70.1	608	9.3	4866	357	452	529	509	448
	N	6235	1247	20.0	4018	64.4	970	15.6	4680	344	441	462	484	355
NIVALA	MS	11374	2890	25.4	6867	60.4	1617	14.2	7955	839	989	1062	858	735
	M	5693	1488	26.1	3584	63.0	621	10.9	3953	431	491	566	420	411
	N	5681	1402	24.7	3283	57.8	996	17.5	4002	408	498	496	438	324
OULAINEN	MS	8382	1924	23.0	5214	62.2	1244	14.8	6052	607	604	713	639	524
	M	4121	977	23.7	2650	64.3	494	12.0	2920	298	309	370	349	263
	N	4261	947	22.2	2564	60.2	750	17.6	3132	309	295	343	290	261
RAAHE-BRAHESTAD	MS	18158	4055	22.3	12540	69.1	1563	8.6	13118	1198	1332	1525	1631	1510
	M	9128	2055	22.5	6528	71.5	545	6.0	6569	600	683	772	854	793
	N	9030	2000	22.1	6012	66.6	1018	11.3	6549	598	649	753	777	717
YLVIESKA	MS	13383	3228	24.1	8518	63.6	1637	12.2	9492	1022	1066	1140	1059	873
	M	6617	1661	25.1	4318	65.3	638	9.6	4628	527	560	574	542	440
	N	6766	1567	23.2	4200	62.1	999	14.8	4864	495	506	566	517	433
ALAVIESKA	MS	3053	700	22.9	1914	62.7	439	14.4	2216	225	236	239	216	181
	M	1526	334	21.9	1021	66.9	171	11.2	1115	104	113	117	119	99
	N	1527	366	24.0	893	58.5	268	17.6	1101	121	123	122	97	82
HAAPAVESI	MS	8358	2143	25.6	5162	61.8	1053	12.6	5808	724	687	732	649	540
	M	4252	1073	25.2	2750	64.7	429	10.1	2955	345	360	368	343	291
	N	4106	1070	26.1	2412	58.7	624	15.2	2853	379	327	364	306	249
HAILUOTO-KARLÖ	MS	964	159	16.5	612	63.5	193	20.0	763	45	47	67	58	51
	M	502	76	15.1	352	70.1	74	14.7	401	21	28	27	34	27
	N	462	83	18.0	260	56.3	119	25.8	362	24	19	40	24	24
HAUKIPUDAS	MS	14181	3567	25.2	9387	66.2	1227	8.7	9804	1092	1220	1255	1259	905
	M	7191	1891	26.3	4827	67.1	473	6.6	4876	578	652	661	659	482
	N	6990	1676	24.0	4560	65.2	754	10.8	4928	514	568	594	600	423
HYRYSALMI	MS	3993	819	20.5	2605	65.2	569	14.2	3038	256	285	278	246	238
	M	2007	404	20.1	1383	68.9	220	11.0	1538	130	139	135	117	120
	N	1986	415	20.9	1222	61.5	349	17.6	1500	126	146	143	129	118
II	MS	6086	1488	24.4	3798	62.4	800	13.1	4345	520	535	433	407	368
	M	3079	766	24.9	2002	65.0	311	10.1	2194	271	277	218	211	197
	N	3007	722	24.0	1796	59.7	489	16.3	2151	249	258	215	196	171
KALAJOKI	MS	9474	2276	24.0	5992	63.2	1206	12.7	6689	717	722	837	775	602
	M	4745	1166	24.6	3145	66.3	434	9.1	3326	373	371	422	401	323
	N	4729	1110	23.5	2847	60.2	772	16.3	3363	344	351	415	374	279
KEMPELE	MS	10388	2895	27.9	7009	67.5	484	4.7	6922	896	1022	977	919	755
	M	5269	1527	29.0	3551	67.4	191	3.6	3451	457	520	550	471	394
	N	5119	1368	26.7	3458	67.6	293	5.7	3471	439	502	427	448	361
KESTILÄ	MS	1986	427	21.5	1193	60.1	366	18.4	1493	147	142	138	112	117
	M	999	211	21.1	645	64.6	143	14.3	751	76	69	66	57	67
	N	987	216	21.9	548	55.5	223	22.6	742	71	73	72	55	50
KIIMINKI	MS	8950	2519	28.1	5897	65.9	534	6.0	5935	780	855	884	782	550
	M	4512	1258	27.9	3046	67.5	208	4.6	3010	390	424	444	403	290
	N	4438	1261	28.4	2851	64.2	326	7.3	2925	390	431	440	379	260

* MS - MOLEMMAT SUKUPUOLET - BÅDA KÖNEN - BOTH SEXES
 M - MIEHET - MÅN - MALES
 N - NÅSET - KVINNOR - FEMALES

25-29	30-34	35-39	40-44	45-49	50-54	55-59	60-64	65-69	70-74	75-79	80-84	85-	ALUE OMRÄDE AREA
66	76	73	75	61	44	39	64	65	54	34	24	12	ULLAVA
46	30	41	42	31	21	21	37	28	22	16	11	3	
20	46	32	33	30	23	18	27	37	32	18	13	9	
214	262	306	311	241	226	217	193	221	145	131	75	44	VETELI-VETIL
114	135	167	167	132	106	112	104	98	49	44	23	10	
100	127	139	144	109	120	105	89	123	96	87	52	34	
257	253	312	278	224	164	217	222	212	162	135	71	60	VIMPELI-VINDALA
135	136	157	156	123	81	110	108	94	57	46	29	16	
122	117	155	122	101	83	107	114	118	105	89	42	44	
278	328	392	406	370	267	227	216	230	187	151	104	77	VÄRKYRÖ-LILLYKRO
156	154	198	218	205	140	119	89	114	70	41	23	18	
122	174	194	188	165	127	108	127	116	117	110	81	59	
216	202	245	249	262	204	193	224	232	220	200	158	75	VÖYRI-VÖRÄ
128	94	126	140	137	107	93	108	94	92	72	50	20	
88	108	119	109	125	97	100	116	138	128	128	108	55	
234	220	211	212	214	183	174	201	206	159	117	91	60	YLIHÄRMÄ
123	126	114	101	104	89	85	108	79	67	40	28	15	
111	94	97	111	110	94	89	93	127	92	77	63	45	
350	398	417	485	339	297	302	322	336	307	239	167	135	YLISTARO
185	213	208	265	189	142	157	167	136	106	83	39	33	
165	185	209	220	150	155	145	155	200	201	156	128	102	
													OULUN LÄÄNI ULEÅBORG LÄN
9908	9168	8752	8447	7005	5310	4722	4482	3790	2898	1971	1339	726	OULU-ULEÅBORG
4995	4603	4369	4172	3378	2569	2147	2003	1528	1014	640	341	160	
4913	4565	4383	4275	3627	2741	2575	2479	2262	1884	1331	998	566	
522	607	653	614	512	442	398	402	380	329	263	160	84	HAAPAJÄRVI
278	322	354	322	265	246	207	189	170	117	107	58	19	
244	285	299	292	247	196	191	213	210	212	156	102	65	
2785	2846	3152	3175	2564	2047	1717	1712	1487	976	695	474	267	KAJAANI
1435	1439	1616	1629	1278	1004	820	794	634	347	234	137	58	
1350	1407	1536	1546	1286	1043	897	918	853	629	461	337	209	
772	849	1014	1011	841	757	772	771	618	379	303	187	91	KURMO
426	446	554	540	461	385	394	402	284	152	98	53	21	
346	403	460	471	380	372	378	369	334	227	205	134	70	
617	698	806	906	679	517	502	549	535	431	298	245	108	NIVALA
341	315	444	479	373	268	264	269	237	154	117	90	23	
276	383	362	427	306	249	238	280	298	277	181	155	85	
507	596	644	595	555	385	365	404	387	353	259	173	72	OULAINEN
257	306	334	311	268	206	170	186	165	133	107	66	23	
250	290	310	284	287	179	195	218	222	220	152	107	49	
1219	1142	1519	1715	1459	987	754	604	564	385	331	174	109	RAAHE-BRAHESTAD
666	586	769	892	775	514	399	280	245	126	102	54	18	
553	556	750	823	684	473	355	324	319	259	229	120	91	
852	1004	1090	1088	787	647	594	524	544	451	327	214	101	YLIVIESKA
430	539	544	571	413	335	279	225	244	172	134	70	18	
422	465	546	517	374	312	315	299	300	279	193	144	83	
217	215	217	214	166	135	169	184	134	123	91	61	30	ALAVIESKA
110	111	124	119	89	67	84	99	68	49	31	14	9	
107	104	93	95	77	68	85	85	66	74	60	47	21	
507	557	675	636	477	368	381	372	383	259	216	129	66	HAAPAVESI
279	295	357	354	256	203	180	192	177	103	83	44	22	
228	262	318	282	221	165	201	180	206	156	133	85	44	
49	50	55	80	94	61	52	62	48	53	42	25	25	HAILUOTO-KARLÖ
26	30	31	49	55	38	28	34	24	18	18	6	8	
23	20	24	31	39	23	24	28	24	35	24	19	17	
835	1081	1221	1308	1050	661	580	487	441	306	233	172	75	HAUKIPUDAS
433	537	620	668	549	348	307	224	202	107	84	67	13	
402	544	601	640	501	313	273	263	239	199	149	105	62	
260	250	307	291	249	246	240	278	222	154	101	54	38	HYRYNSALMI
143	141	176	159	135	119	131	142	100	63	28	18	11	
117	109	131	132	114	127	109	136	122	91	73	36	27	
436	462	450	446	330	272	284	343	259	221	160	96	64	II
223	264	248	230	180	141	129	179	121	96	54	31	9	
213	198	202	216	150	131	155	164	138	125	106	65	55	
618	639	684	745	580	474	414	461	384	326	239	168	89	KALAJOKI
336	328	372	400	297	244	203	241	170	115	85	43	21	
282	311	312	345	283	230	211	220	214	211	154	125	68	
715	827	885	930	705	597	383	293	172	119	90	69	34	KEMPELE
380	403	439	457	350	312	192	153	71	49	41	21	9	
335	424	446	473	355	285	191	140	101	70	49	48	25	
125	122	146	128	105	116	108	114	127	106	56	50	27	KESTILÄ
73	69	76	69	62	67	49	56	63	41	15	17	7	
52	53	70	59	43	49	59	58	64	65	41	33	20	
606	702	760	868	686	426	283	234	195	149	89	67	34	KIIMINKI
302	344	388	450	362	220	159	128	86	67	26	17	12	
304	358	372	418	324	206	124	106	109	82	63	50	22	

27. VÄESTÖ IÄN (5-VUOT.) JA SUKUPUOLEN MUKAAN LÄÄNEITTÄIN, SEUTUKAAVA-ALUEITTAIN JA KUNNITTAIN 31.12.1992
 FOLKÄNGD EFTER ÅLDER (5-ÅRSGR.) OCH KÖN I LÄN, REGIONPLANEROMRÅDEN OCH KOMMUNER 31.12.1992
 POPULATION BY AGE (5-YEAR GROUPS), SEX, PROVINCE, REGIONAL PLANNING AREA AND MUNICIPALITY 31.12.1992

(JATK.)
 (FORTS.)
 (CONT.)

ALUE OMRÅDE AREA	*	YHTEENSÄ TOTALT TOTAL	IKÄ - ÅLDER - AGE											
			0-14	%	15-64	%	65-	%	18-	0-4	5-9	10-14	15-19	20-24
KUIVANIEMI	MS	2338	515	22.0	1461	62.5	362	15.5	1728	188	144	183	148	129
	M	1204	252	20.9	801	66.5	151	12.5	907	82	70	100	74	70
	N	1134	263	23.2	660	58.2	211	18.6	821	106	74	83	74	59
KUUSAMO	MS	18447	4529	24.6	11995	65.0	1923	10.4	13050	1437	1516	1576	1357	1115
	M	9431	2332	24.7	6316	67.0	783	8.3	6635	711	797	824	721	601
	N	9016	2197	24.4	5679	63.0	1140	12.6	6415	726	719	752	636	514
KÄRSÄMÄKI	MS	3585	838	23.4	2215	61.8	532	14.8	2587	272	286	280	268	190
	M	1821	412	22.6	1190	65.3	219	12.0	1322	144	137	131	140	95
	N	1764	426	24.1	1025	58.1	313	17.7	1265	128	149	149	128	95
LIMINKA	MS	5204	1445	27.8	3220	61.9	539	10.4	3505	483	509	453	391	311
	M	2646	736	27.8	1692	63.9	218	8.2	1785	260	246	230	195	163
	N	2558	709	27.7	1528	59.7	321	12.5	1720	223	263	223	196	148
LUMIJOKI	MS	1657	403	24.3	1025	61.9	229	13.8	1178	146	137	120	124	90
	M	850	208	24.5	559	65.8	83	9.8	603	78	66	64	65	51
	N	807	195	24.2	466	57.7	146	18.1	575	68	71	56	59	39
MERIJÄRVI	MS	1471	416	28.3	831	56.5	224	15.2	984	140	142	134	108	63
	M	770	217	28.2	459	59.6	94	12.2	515	73	69	75	59	38
	N	701	199	28.4	372	53.1	130	18.5	469	67	73	59	49	25
MUHOS	MS	7730	1889	24.4	4917	63.6	924	12.0	5491	636	627	626	524	446
	M	3864	934	24.2	2548	65.9	382	9.9	2735	308	327	299	283	225
	N	3866	955	24.7	2369	61.3	542	14.0	2756	328	300	327	241	221
OULUNSALO	MS	6812	2263	33.2	4247	62.3	302	4.4	4079	695	781	787	690	410
	M	3471	1171	33.7	2177	62.7	123	3.5	2065	361	415	395	351	229
	N	3341	1092	32.7	2070	62.0	179	5.4	2014	334	366	392	339	181
PALTAMO	MS	4946	961	19.4	3187	64.4	798	16.1	3767	274	348	339	335	277
	M	2529	498	19.7	1710	67.6	321	12.7	1927	136	186	176	156	147
	N	2417	463	19.2	1477	61.1	477	19.7	1840	138	162	163	179	130
PATTIJOKI	MS	5949	1650	27.7	3913	65.8	386	6.5	3906	481	550	619	594	389
	M	3049	849	27.8	2035	66.7	165	5.4	1999	250	282	317	301	238
	N	2900	801	27.6	1878	64.8	221	7.6	1907	231	268	302	293	151
PIIPPOLA	MS	1477	364	24.6	885	59.9	228	15.4	1065	108	134	122	78	94
	M	768	200	26.0	485	63.2	83	10.8	543	54	79	67	37	53
	N	709	164	23.1	400	56.4	145	20.5	522	54	55	55	41	41
PUDASJÄRVI	MS	11155	2606	23.4	7051	63.2	1498	13.4	8065	801	876	929	787	654
	M	5847	1338	22.9	3925	67.1	584	10.0	4244	411	462	465	436	379
	N	5308	1268	23.9	3126	58.9	914	17.2	3821	390	414	464	351	275
PULKKILA	MS	2012	444	22.1	1277	63.5	291	14.5	1502	136	156	152	117	135
	M	1044	233	22.3	684	65.5	127	12.2	773	68	80	85	68	85
	N	968	211	21.8	593	61.3	164	16.9	729	68	76	67	49	50
PUOLANKA	MS	4491	831	18.5	2926	65.2	734	16.3	3494	233	289	309	281	269
	M	2320	410	17.7	1599	68.9	311	13.4	1830	113	146	151	140	155
	N	2171	421	19.4	1327	61.1	423	19.5	1664	120	143	158	141	114
PYHÄJOKI	MS	3839	850	22.1	2366	61.6	623	16.2	2798	249	288	313	321	225
	M	1933	429	22.2	1243	64.3	261	13.5	1410	123	154	152	167	118
	N	1906	421	22.1	1123	58.9	362	19.0	1388	126	134	161	154	107
PYHÄJÄRVI	MS	7605	1559	20.5	4851	63.8	1195	15.7	5740	434	531	594	508	458
	M	3907	813	20.8	2615	66.9	479	12.3	2936	238	274	301	266	258
	N	3698	746	20.2	2236	60.5	716	19.4	2804	196	257	293	242	200
PYHÄNTÄ	MS	2107	634	30.1	1233	58.5	240	11.4	1365	215	213	206	181	103
	M	1091	322	29.5	666	61.0	103	9.4	717	100	109	113	97	50
	N	1016	312	30.7	567	55.8	137	13.5	648	115	104	93	84	53
RANTSILA	MS	2303	506	22.0	1400	60.8	397	17.2	1716	157	175	174	128	118
	M	1189	267	22.5	759	63.8	163	13.7	881	79	104	84	67	63
	N	1114	239	21.5	641	57.5	234	21.0	835	78	71	90	61	55
REISJÄRVI	MS	3615	873	24.1	2212	61.2	530	14.7	2555	284	292	297	292	227
	M	1868	471	25.2	1176	63.0	221	11.8	1302	155	159	157	154	122
	N	1747	402	23.0	1036	59.3	309	17.7	1253	129	133	140	138	105
RISTIJÄRVI	MS	2091	387	18.5	1276	61.0	428	20.5	1635	108	140	139	111	94
	M	1052	193	18.3	682	64.8	177	16.8	834	58	66	69	51	54
	N	1039	194	18.7	594	57.2	251	24.2	801	50	74	70	60	40
RUUKKI	MS	5046	1299	25.7	3003	59.5	744	14.7	3514	400	428	471	352	291
	M	2544	647	25.4	1607	63.2	290	11.4	1781	204	220	223	175	148
	N	2502	652	26.1	1396	55.8	454	18.1	1733	196	208	248	177	143
SIEVI	MS	4739	1287	27.2	2753	58.1	699	14.7	3214	425	452	410	361	289
	M	2397	682	28.5	1452	60.6	263	11.0	1594	212	246	224	190	161
	N	2342	605	25.8	1301	55.6	436	18.6	1620	213	206	186	171	128
SIIKAJOKI	MS	1542	457	29.6	867	56.2	218	14.1	1007	140	162	155	119	72
	M	807	249	30.9	470	58.2	88	10.9	520	76	83	90	59	44
	N	735	208	28.3	397	54.0	130	17.7	487	64	79	65	60	28
SOTKAMO	MS	11606	2335	20.1	7560	65.1	1711	14.7	8755	658	802	875	781	680
	M	5842	1170	20.0	3995	68.4	677	11.6	4398	338	382	450	406	339
	N	5764	1165	20.2	3565	61.8	1034	17.9	4357	320	420	425	375	341
SUOMUSSALMI	MS	12336	2396	19.4	8258	66.9	1682	13.6	9426	683	773	940	834	798
	M	6346	1230	19.4	4415	69.6	701	11.0	4840	341	386	503	449	434
	N	5990	1166	19.5	3843	64.2	981	16.4	4586	342	387	437	385	364
TAIVALKOSKI	MS	5656	1350	23.9	3727	65.9	579	10.2	4022	463	431	456	453	397
	M	2974	707	23.8	2030	68.3	237	8.0	2120	242	234	231	237	239
	N	2682	643	24.0	1697	63.3	342	12.8	1902	221	197	225	216	158

* MS - MOLEMMAT SUKUPUOLET - BÅDA KÖNEN - BOTH SEXES
 M - MIEHET - MÅN - MALES
 N - NAISET - KVINNOR - FEMALES

													ALUE OMRÄDE AREA
25-29	30-34	35-39	40-44	45-49	50-54	55-59	60-64	65-69	70-74	75-79	80-84	85-	
157	179	175	149	141	132	123	128	126	96	64	51	25	KUIVANIEMI
81	95	115	88	79	65	71	63	67	42	18	18	6	
76	84	60	61	62	67	52	65	59	54	46	33	19	
1342	1421	1555	1334	1027	1002	928	914	683	481	390	238	131	KUUSAMO
705	767	830	744	525	491	463	469	308	206	145	80	44	
637	654	725	590	502	511	465	445	375	275	245	158	87	
239	237	249	256	209	213	198	156	170	140	111	71	40	KÄRSÄMÄKI
132	124	134	148	119	113	99	86	84	58	40	23	14	
107	113	115	108	90	100	99	70	86	82	71	48	26	
373	401	412	418	308	229	189	188	217	119	98	66	39	LIMINKA
194	213	224	217	170	115	100	101	99	53	37	20	9	
179	188	188	201	138	114	89	87	118	66	61	46	30	
122	117	124	137	78	71	69	93	69	54	57	28	21	LUMIJOKI
69	56	70	78	40	40	43	47	27	22	20	9	5	
53	61	54	59	38	31	26	46	42	32	37	19	16	
84	99	112	95	68	57	68	77	72	62	54	25	11	MERTJÄRVI
46	53	59	56	46	27	31	44	36	25	21	10	2	
38	46	53	39	22	30	37	33	36	37	33	15	9	
488	638	658	614	431	367	330	421	349	226	179	109	61	MUHOS
252	326	349	346	226	174	156	211	181	86	58	40	17	
236	312	309	268	205	193	174	210	168	140	121	69	44	
407	483	540	565	442	335	237	138	113	79	52	31	27	OULUNSALO
212	226	276	285	240	164	128	66	59	33	16	10	5	
195	257	264	280	202	171	109	72	54	46	36	21	22	
278	352	384	371	339	284	258	309	281	210	153	104	50	PALTAMO
154	208	215	203	191	162	129	145	128	88	60	29	16	
124	144	169	168	148	122	129	164	153	122	93	75	34	
323	378	518	576	446	308	189	192	122	111	83	46	24	PATTIJOKI
157	197	263	288	231	164	103	93	63	51	29	17	5	
166	181	255	288	215	144	86	99	59	60	54	29	19	
88	94	113	109	87	68	74	80	74	63	46	30	15	PIIPPOLA
59	51	64	59	46	39	40	37	32	24	16	9	2	
29	43	49	50	41	29	34	43	42	39	30	21	13	
685	800	838	820	600	619	625	623	587	371	288	164	88	PUDASJÄRVI
392	458	491	479	309	312	341	328	267	140	98	52	27	
293	342	347	341	291	307	284	295	320	231	190	112	61	
137	117	147	153	136	112	106	117	99	78	63	31	20	PULKKILA
75	58	80	86	68	50	59	55	51	35	25	8	8	
62	59	67	67	68	62	47	62	48	43	38	23	12	
258	284	360	340	285	282	257	310	270	188	139	94	43	PUOLANKA
151	156	206	189	154	154	136	158	143	70	51	32	15	
107	128	154	151	131	128	121	152	127	118	88	62	28	
209	229	239	323	255	191	184	190	187	155	133	99	49	PYHÄJOKI
118	119	118	175	145	94	100	89	87	71	53	33	17	
91	110	121	148	110	97	84	101	100	84	80	66	32	
441	484	540	597	495	461	444	423	407	335	231	149	73	PYHÄJÄRVI
249	251	298	325	286	232	247	203	190	137	81	44	27	
192	233	242	272	209	229	197	220	217	198	150	105	46	
121	159	160	158	98	86	72	95	80	73	51	20	16	PYHÄNTÄ
65	85	85	99	56	43	30	56	39	31	21	10	2	
56	74	75	59	42	43	42	39	41	42	30	10	14	
152	163	159	137	129	140	152	122	142	82	77	71	25	RANTSILA
87	84	100	81	74	63	74	66	71	35	27	21	9	
65	79	59	56	55	77	78	56	71	47	50	50	16	
232	243	265	229	212	169	159	184	180	139	94	75	42	REISJÄRVI
123	133	137	132	123	79	88	85	98	52	27	29	15	
109	110	128	97	89	90	71	99	82	87	67	46	27	
98	145	141	140	127	114	130	176	154	120	71	51	32	RISTIJÄRVI
50	81	80	71	84	58	61	92	78	44	30	19	6	
48	64	61	69	43	56	69	84	76	76	41	32	26	
298	305	393	385	295	204	219	261	216	210	163	91	64	RUUKKI
165	168	197	224	180	106	111	133	89	96	63	28	14	
133	137	196	161	115	98	108	128	127	114	100	63	50	
273	304	307	308	270	211	216	214	230	172	136	102	59	SIEVI
147	159	157	167	143	111	109	108	100	65	47	34	17	
126	145	150	141	127	100	107	106	130	107	89	68	42	
72	121	97	122	81	62	62	59	79	51	38	30	20	SIIKAJOKI
38	59	56	71	47	33	30	33	39	18	12	14	5	
34	62	41	51	34	29	32	26	40	33	26	16	15	
733	811	910	936	743	658	621	687	611	464	321	207	108	SOTKAMO
416	410	483	510	407	334	332	358	282	180	108	81	26	
317	401	427	426	336	324	289	329	329	284	213	126	82	
808	822	997	992	796	725	728	758	644	439	298	183	118	SUOMUSSALMI
448	444	562	537	412	376	367	386	315	191	103	54	38	
360	378	435	455	384	349	361	372	329	248	195	129	80	
389	417	438	417	315	322	303	276	232	134	108	63	42	TAIVALKOSKI
214	220	245	245	145	177	166	142	110	56	37	20	14	
175	197	193	172	170	145	137	134	122	78	71	43	28	

27. VÄESTÖ IÄN (5-VUOT.) JA SUKUPUOLEN MUKAAN LÄÄNEITTÄIN, SEUTUKAAVA-ALUEITTAIN JA KUNNITTAIN 31.12.1992 (JATK.)
 FOLKMÄNGD EFTER ÅLDER (5-ÅRSGR.) OCH KÖN I LÄN, REGIONPLANEOMRÅDEN OCH KOMMUNER 31.12.1992 (FORTS.)
 POPULATION BY AGE (5-YEAR GROUPS), SEX, PROVINCE, REGIONAL PLANNING AREA AND MUNICIPALITY 31.12.1992 (CONT.)

ALUE OMRÅDE AREA	*	YHTEENSÄ TOTALT TOTAL	IKÄ - ÅLDER - AGE												
			0-14		15-64		65-		18-	0-4	5-9	10-14	15-19	20-24	
TEMMES	MS	716	158	22.1	437	61.0	121	16.9	515	53	54	51	57	38	
	M	355	75	21.1	231	65.1	49	13.8	258	24	33	18	31	19	
	N	361	83	23.0	206	57.1	72	19.9	257	29	21	33	26	19	
TYRNÄVÄ	MS	3877	1087	28.0	2325	60.0	465	12.0	2617	369	369	349	268	202	
	M	1989	543	27.3	1262	63.4	184	9.3	1349	192	171	180	152	110	
	N	1888	544	28.8	1063	56.3	281	14.9	1268	177	198	169	116	92	
UTAJÄRVI	MS	3616	771	21.3	2254	62.3	591	16.3	2690	241	260	270	258	186	
	M	1873	412	22.0	1239	66.2	222	11.9	1385	128	153	131	130	100	
	N	1743	359	20.6	1015	58.2	369	21.2	1305	113	107	139	128	86	
VAALA	MS	4497	908	20.2	2836	63.1	753	16.7	3404	304	294	310	292	252	
	M	2274	473	20.8	1519	66.8	282	12.4	1710	156	152	165	149	142	
	N	2223	435	19.6	1317	59.2	471	21.2	1694	148	142	145	143	110	
VIHANTI	MS	3900	935	24.0	2404	61.6	561	14.4	2809	291	332	312	261	177	
	M	2007	472	23.5	1300	64.8	235	11.7	1451	142	168	162	150	92	
	N	1893	463	24.5	1104	58.3	326	17.2	1358	149	164	150	111	85	
VUOLIJOKI	MS	3071	662	21.6	1999	65.1	410	13.4	2279	202	235	225	222	160	
	M	1565	329	21.0	1077	68.8	159	10.2	1177	106	131	92	106	80	
	N	1506	333	22.1	922	61.2	251	16.7	1102	96	104	133	116	80	
YLI-II	MS	2496	708	28.4	1451	58.1	337	13.5	1667	231	252	225	187	149	
	M	1243	341	27.4	767	61.7	135	10.9	844	113	109	119	93	83	
	N	1253	367	29.3	684	54.6	202	16.1	823	118	143	106	94	66	
YLIKIIMINKI	MS	3437	889	25.9	2124	61.8	424	12.3	2381	305	300	284	242	177	
	M	1841	461	25.0	1209	65.7	171	9.3	1286	154	153	154	126	105	
	N	1596	428	26.8	915	57.3	253	15.9	1095	151	147	130	116	72	
LAPIN LÄÄNI LAPPLANDS LÄN															
ROVANIEMI	MS	34315	6897	20.1	23742	69.2	3676	10.7	26144	2473	2183	2241	2082	2537	
	M	16281	3427	21.0	11485	70.5	1369	8.4	12181	1238	1085	1104	1070	1247	
	N	18034	3470	19.2	12257	68.0	2307	12.8	13963	1235	1098	1137	1012	1290	
KEMI	MS	25121	4544	18.1	17178	68.4	3399	13.5	19616	1411	1542	1591	1632	1749	
	M	12341	2311	18.7	8804	71.3	1226	9.9	9536	708	787	816	822	893	
	N	12780	2233	17.5	8374	65.5	2173	17.0	10080	703	755	775	810	856	
KEMIJÄRVI	MS	12103	2361	19.5	8152	67.4	1590	13.1	9228	691	790	880	807	755	
	M	6052	1185	19.6	4247	70.2	620	10.2	4605	336	406	443	418	410	
	N	6051	1176	19.4	3905	64.5	970	16.0	4623	355	384	437	389	345	
TORNIO-TORNEÅ	MS	23178	5155	22.2	15450	66.7	2573	11.1	16828	1638	1663	1854	1877	1658	
	M	11630	2634	22.6	7990	68.7	1006	8.7	8377	860	858	916	989	843	
	N	11548	2521	21.8	7460	64.6	1567	13.6	8451	778	805	938	888	815	
ENONTEKIÖ	MS	2475	512	20.7	1689	68.2	274	11.1	1840	166	173	173	189	138	
	M	1288	260	20.2	902	70.0	126	9.8	967	71	102	87	98	83	
	N	1187	252	21.2	787	66.3	148	12.5	873	95	71	86	91	55	
INARI-ENARE	MS	7802	1707	21.9	5351	68.6	744	9.5	5791	595	528	584	491	500	
	M	4088	896	21.9	2853	69.8	339	8.3	3035	299	284	313	251	275	
	N	3714	811	21.8	2498	67.3	405	10.9	2756	296	244	271	240	225	
KEMINMAA	MS	9395	2265	24.1	6198	66.0	932	9.9	6635	710	786	769	739	582	
	M	4693	1132	24.1	3171	67.6	390	8.3	3317	358	417	357	373	298	
	N	4702	1133	24.1	3027	64.4	542	11.5	3318	352	369	412	366	284	
KITTLÄ	MS	6288	1173	18.7	4329	68.8	786	12.5	4866	392	377	404	395	371	
	M	3217	573	17.8	2330	72.4	314	9.8	2517	185	179	209	202	195	
	N	3071	600	19.5	1999	65.1	472	15.4	2349	207	198	195	193	176	
KOLARI	MS	4698	1010	21.5	3159	67.2	529	11.3	3489	315	323	372	314	292	
	M	2412	527	21.8	1670	69.2	215	8.9	1790	168	152	207	158	158	
	N	2286	483	21.1	1489	65.1	314	13.7	1699	147	171	165	156	134	
MUONIO	MS	2793	589	21.1	1887	67.6	317	11.3	2061	184	212	193	238	172	
	M	1443	306	21.2	992	68.7	145	10.0	1061	86	120	100	130	92	
	N	1350	283	21.0	895	66.3	172	12.7	1000	98	92	93	108	80	
PELKOSENNIEMI	MS	1451	311	21.4	938	64.6	202	13.9	1094	79	124	108	73	64	
	M	764	168	22.0	515	67.4	81	10.6	569	49	71	48	38	33	
	N	687	143	20.8	423	61.6	121	17.6	525	30	53	60	35	31	
PELLO	MS	5649	1152	20.4	3744	66.3	753	13.3	4251	361	403	388	394	312	
	M	2866	581	20.3	1972	68.8	313	10.9	2160	175	202	204	206	182	
	N	2783	571	20.5	1772	63.7	440	15.8	2091	186	201	184	188	130	
POSIO	MS	5436	1110	20.4	3662	67.4	664	12.2	4088	296	410	404	386	329	
	M	2805	555	19.8	1990	70.9	260	9.3	2132	156	198	201	212	194	
	N	2631	555	21.1	1672	63.5	404	15.4	1956	140	212	203	174	135	
RANUA	MS	5751	1599	27.8	3493	60.7	659	11.5	3862	546	542	511	467	380	
	M	2993	809	27.0	1886	63.0	298	10.0	2041	278	282	249	248	213	
	N	2758	790	28.6	1607	58.3	361	13.1	1821	268	260	262	219	167	
ROVANIEMEN MLK ROVANIEMI LK	MS	21172	5074	24.0	14084	66.5	2014	9.5	15168	1595	1742	1737	1419	1134	
	M	10883	2594	23.8	7431	68.3	858	7.9	7794	811	886	897	754	627	
	N	10289	2480	24.1	6653	64.7	1156	11.2	7374	784	856	840	665	507	
SALLA	MS	6139	1123	18.3	4030	65.6	986	16.1	4755	298	370	455	402	301	
	M	3241	573	17.7	2244	69.2	424	13.1	2541	139	192	242	210	176	
	N	2898	550	19.0	1786	61.6	562	19.4	2214	159	178	213	192	125	
SAVUKOSKI	MS	1766	348	19.7	1205	68.2	213	12.1	1343	108	116	124	115	104	
	M	968	187	19.3	686	70.9	95	9.8	747	56	64	67	52	59	
	N	798	161	20.2	519	65.0	118	14.8	596	52	52	57	63	45	

* MS - MOLEMMAT SUKUPUOLET - BÅDA KÖNEN - BOTH SEXES
 M - MIEHET - MÅN - MALES
 N - NAISET - KVINNOR - FEMALES

25-29	30-34	35-39	40-44	45-49	50-54	55-59	60-64	65-69	70-74	75-79	80-84	85-	ALUE OMRÄDE AREA
35	48	52	54	39	42	28	44	38	33	20	16	14	TEMMES
18	24	26	27	27	22	14	23	16	14	8	5	6	
17	24	26	27	12	20	14	21	22	19	12	11	8	
270	316	328	285	175	152	160	169	131	124	99	70	41	TYRNÄVÄ
137	168	181	167	91	86	82	88	65	47	41	23	8	
133	148	147	118	84	66	78	81	66	77	58	47	33	
234	254	259	257	198	161	232	215	208	164	108	66	45	UTAJÄRVI
133	140	142	165	107	77	131	114	91	72	31	18	10	
101	114	117	92	91	84	101	101	117	92	77	48	35	
261	296	326	323	282	246	257	301	267	202	137	82	65	VAALA
134	174	175	193	158	112	139	143	109	79	49	29	16	
127	122	151	130	124	134	118	158	158	123	88	53	49	
201	282	308	303	242	176	205	249	202	172	101	64	22	VIHANTI
106	149	180	167	137	88	103	128	101	67	34	25	8	
95	133	128	136	105	88	102	121	101	105	67	39	14	
181	216	262	238	183	172	174	191	175	101	65	44	25	VUOLIJOKI
105	111	157	138	94	91	96	99	76	38	26	11	8	
76	105	105	100	89	81	78	92	99	63	39	33	17	
132	179	161	130	107	131	127	148	124	78	69	51	15	YLI-II
69	96	95	76	50	66	57	82	69	20	24	16	6	
63	83	66	54	57	65	70	66	55	58	45	35	9	
245	249	267	271	200	165	136	172	147	114	81	53	29	YLIKIIIMINKI
138	136	157	166	116	101	73	91	71	39	36	18	7	
107	113	110	105	84	64	63	81	76	75	45	35	22	
													LAPIN LÄÄNI LAPPLANDS LÄN
3108	3034	2973	2746	2250	1835	1599	1578	1366	964	680	438	228	ROVANIEMI
1530	1531	1450	1383	1073	839	734	628	573	369	242	124	61	
1578	1503	1523	1363	1177	996	865	950	793	595	438	314	167	
1695	1776	2148	2142	1782	1413	1389	1452	1341	871	603	375	209	KEMI
912	942	1088	1134	945	697	684	687	574	315	202	96	39	
783	834	1060	1008	837	716	705	765	767	556	401	279	170	
748	849	965	960	790	788	764	726	565	381	322	222	100	KEMIJÄRVI
390	428	529	515	405	412	387	353	247	153	129	70	21	
358	421	436	445	385	376	377	373	318	228	193	152	79	
1474	1687	2038	2100	1579	1131	946	960	924	737	468	276	168	TORNIO-TORNEÅ
786	856	1052	1101	869	564	454	476	402	288	178	86	52	
688	831	986	999	710	567	492	484	522	449	290	190	116	
166	198	226	226	173	146	119	108	98	75	51	28	22	ENONTEKIÖ
80	91	127	121	95	81	66	60	50	30	24	13	9	
86	107	99	105	78	65	53	48	48	45	27	15	13	
579	670	727	685	548	395	381	375	282	209	119	81	53	INARI-ENARE
282	355	404	394	292	218	191	191	147	89	50	29	24	
297	315	323	291	256	177	190	184	135	120	69	52	29	
570	727	843	822	689	436	402	388	342	257	180	111	42	KEMINMAA
296	363	443	428	356	235	203	176	156	112	64	44	14	
274	364	400	394	333	201	199	212	186	145	116	67	28	
455	515	546	538	367	380	410	352	297	205	124	105	55	KITTILÄ
249	280	308	301	203	199	220	173	140	80	44	32	18	
206	235	238	237	164	181	190	179	157	125	80	73	37	
344	357	379	361	298	310	241	263	208	126	88	73	34	KOLARI
190	175	201	203	166	157	130	132	102	56	25	22	10	
154	182	178	158	132	153	111	131	106	70	63	51	24	
165	199	229	222	194	190	146	132	111	88	68	30	20	MUONIO
87	100	130	118	98	93	77	67	62	36	27	14	6	
78	99	99	104	96	97	69	65	49	52	41	16	14	
87	108	120	110	95	74	106	101	62	55	38	31	16	PELKOSENNIEMI
47	56	70	66	49	39	61	56	35	21	11	10	4	
40	52	50	44	46	35	45	45	27	34	27	21	12	
317	398	457	480	334	328	363	361	272	201	136	94	50	PELLO
154	216	246	279	162	180	184	163	135	85	50	29	14	
163	182	211	201	172	148	179	198	137	116	86	65	36	
367	382	382	459	362	352	326	317	245	165	115	85	54	POSIO
212	198	204	250	197	183	160	180	119	58	37	28	18	
155	184	178	209	165	169	166	137	126	107	78	57	36	
350	403	402	397	260	282	268	284	250	171	113	86	39	RANUA
187	226	216	234	124	149	151	138	136	77	34	38	13	
163	177	186	163	136	133	117	146	114	94	79	48	26	
1293	1777	1902	1733	1428	1199	1187	1012	788	503	396	220	107	ROVANIEMEN MLK ROVANIEMI LK
652	924	1000	964	766	613	618	513	397	214	148	69	30	
641	853	902	769	662	586	569	499	391	289	248	151	77	
360	441	471	501	362	351	434	407	333	231	173	159	90	SALLA
219	232	269	296	208	193	236	205	174	105	58	51	36	
141	209	202	205	154	158	198	202	159	126	115	108	54	
136	146	134	133	116	103	121	97	93	66	22	16	16	SAVUKOSKI
89	86	72	76	65	63	67	57	50	28	7	5	5	
47	60	62	57	51	40	54	40	43	38	15	11	11	

27. VÄRSTÖ I ÅN (5-VUOT.) JA SUKUPUOLEN MUKAAN LÄÄNEITTÄIN, SEUTUKAAVA-ALUEITTAIN JA KUNNITTAIN 31.12.1992 (JATK.)
 FOLKÄNGD EFTER ÅLDER (5-ÅRSGR.) OCH KÖN I LÄN, REGIONPLANEOMRÅDEN OCH KOMMUNER 31.12.1992 (FORTS.)
 POPULATION BY AGE (5-YEAR GROUPS), SEX, PROVINCE, REGIONAL PLANNING AREA AND MUNICIPALITY 31.12.1992 (CONT.)

ALUE OMRÅDE AREA	*	YHTEENSK TOTALT TOTAL	IKÄ - ÅLDER - AGE											
			0-14		15-64		65-		18-	0-4	5-9	10-14	15-19	20-24
SIMO	MS	4265	935	21.9	2835	66.5	495	11.6	3114	275	325	335	330	264
	M	2193	475	21.7	1533	69.9	185	8.4	1587	124	175	176	193	149
	N	2072	460	22.2	1302	62.8	310	15.0	1527	151	150	159	137	115
SODANKYLÄ	MS	10693	2245	21.0	7384	69.1	1064	10.0	8029	733	771	741	675	681
	M	5532	1136	20.5	3944	71.3	452	8.2	4186	364	402	370	349	338
	N	5161	1109	21.5	3440	66.7	612	11.9	3843	369	369	371	326	343
TERVOLA	MS	4176	830	19.9	2636	63.1	710	17.0	3197	272	290	268	251	228
	M	2160	431	20.0	1428	66.1	301	13.9	1650	137	144	150	125	128
	N	2016	399	19.8	1208	59.9	409	20.3	1547	135	146	118	126	100
UTSJOKI	MS	1534	341	22.2	1028	67.0	165	10.8	1139	101	109	131	92	115
	M	811	186	22.9	546	67.3	79	9.7	602	53	61	72	43	65
	N	723	155	21.4	482	66.7	86	11.9	537	48	48	59	49	50
YLITORNIO-ÖVERTORNEÅ	MS	6233	1277	20.5	3908	62.7	1048	16.8	4694	398	384	495	417	350
	M	3117	635	20.4	2051	65.8	431	13.8	2351	209	176	250	216	189
	N	3116	642	20.6	1857	59.6	617	19.8	2343	189	208	245	201	161
ARVENANMAAN MAAKUNTA LANDSKAPET ÅLAND														
MAARIANHAMINA MARIEHAMN	MS	10338	1714	16.6	7024	67.9	1600	15.5	8295	634	526	554	598	871
	M	4890	899	18.4	3409	69.7	582	11.9	3830	335	254	310	290	408
	N	5448	815	15.0	3615	66.4	1018	18.7	4465	299	272	244	308	463
BRÄNDÖ	MS	536	76	14.2	320	59.7	140	26.1	450	39	25	12	18	28
	M	276	43	15.6	174	63.0	59	21.4	230	23	12	8	7	17
	N	260	33	12.7	146	56.2	81	31.2	220	16	13	4	11	11
ECKERÖ	MS	843	164	19.5	501	59.4	178	21.1	653	60	55	49	46	40
	M	427	82	19.2	267	62.5	78	18.3	329	33	27	22	29	19
	N	416	82	19.7	234	56.3	100	24.0	324	27	28	27	17	21
FINSTRÖM	MS	2239	427	19.1	1493	66.7	319	14.2	1712	150	137	140	161	143
	M	1085	201	18.5	759	70.0	125	11.5	829	65	74	62	89	74
	N	1154	226	19.6	734	63.6	194	16.8	883	85	63	78	72	69
FÖGLÖ	MS	600	102	17.0	352	58.7	146	24.3	474	32	30	40	39	26
	M	309	54	17.5	194	62.8	61	19.7	243	14	17	23	19	13
	N	291	48	16.5	158	54.3	85	29.2	231	18	13	17	20	13
GETA	MS	471	101	21.4	263	55.8	107	22.7	360	40	36	25	17	14
	M	253	60	23.7	143	56.5	50	19.8	187	20	23	17	11	6
	N	218	41	18.8	120	55.0	57	26.1	173	20	13	8	6	8
HAMMARLAND	MS	1290	259	20.1	837	64.9	194	15.0	992	97	67	95	66	85
	M	650	126	19.4	449	69.1	75	11.5	506	45	27	54	36	53
	N	640	133	20.8	388	60.6	119	18.6	486	52	40	41	30	32
JOMALA	MS	3102	679	21.9	2015	65.0	408	13.2	2301	235	225	219	217	184
	M	1556	349	22.4	1037	66.6	170	10.9	1144	117	116	116	106	104
	N	1546	330	21.3	978	63.3	238	15.4	1157	118	109	103	111	80
KUMLINGE	MS	444	78	17.6	249	56.1	117	26.4	358	27	30	21	15	16
	M	233	46	19.7	136	58.4	51	21.9	182	18	19	9	8	8
	N	211	32	15.2	113	53.6	66	31.3	176	9	11	12	7	8
KÖKAR	MS	303	38	12.5	187	61.7	78	25.7	257	15	18	5	13	17
	M	171	21	12.3	110	64.3	40	23.4	147	8	11	2	6	12
	N	132	17	12.9	77	58.3	38	28.8	110	7	7	3	7	5
LEMLAND	MS	1363	332	24.4	880	64.6	151	11.1	978	126	110	96	91	78
	M	692	176	25.4	448	64.7	68	9.8	493	76	47	53	43	43
	N	671	156	23.2	432	64.4	83	12.4	485	50	63	43	48	35
LUMPARLAND	MS	329	73	22.2	205	62.3	51	15.5	246	19	21	33	18	17
	M	170	38	22.4	114	67.1	18	10.6	124	10	9	19	13	9
	N	159	35	22.0	91	57.2	33	20.8	122	9	12	14	5	8
SALTVIK	MS	1660	303	18.3	1049	63.2	308	18.6	1286	102	93	108	109	93
	M	834	164	19.7	551	66.1	119	14.3	633	53	55	56	59	53
	N	826	139	16.8	498	60.3	189	22.9	653	49	38	52	50	40
SOTTUNGA	MS	130	23	17.7	65	50.0	42	32.3	105	9	7	7	2	5
	M	68	11	16.2	38	55.9	19	27.9	56	4	4	3	1	3
	N	62	12	19.4	27	43.5	23	37.1	49	5	3	4	1	2
SUND	MS	951	163	17.1	617	64.9	171	18.0	751	78	46	39	55	48
	M	495	93	18.8	333	67.3	69	13.9	379	42	26	25	36	24
	N	456	70	15.4	284	62.3	102	22.4	372	36	20	14	19	24
VÄRDÖ	MS	394	68	17.3	243	61.7	83	21.1	314	28	25	15	21	16
	M	203	39	19.2	133	65.5	31	15.3	159	19	11	9	12	11
	N	191	29	15.2	110	57.6	52	27.2	155	9	14	6	9	5

* MS - MOLEMMAT SUKUPUOLET - BÅDA KÖNEN - BOTH SEXES
 M - MIEHET - MÅN - MALES
 N - NAISET - KVINNOR - FEMALES

25-29	30-34	35-39	40-44	45-49	50-54	55-59	60-64	65-69	70-74	75-79	80-84	85-	ALUE OMRÄDE AREA
244	307	326	361	297	255	239	212	165	132	98	58	42	SIMO
129	158	166	200	154	146	122	116	61	62	35	15	12	
115	149	160	161	143	109	117	96	104	70	63	43	30	
848	939	884	880	704	609	618	546	418	257	191	111	87	SODANKYLÄ
449	503	508	479	383	320	356	259	224	104	65	29	30	
399	436	376	401	321	289	262	287	194	153	126	82	57	
267	306	272	252	253	245	260	302	265	183	131	85	46	TERVOLA
151	169	157	142	132	127	138	159	128	76	51	31	15	
116	137	115	110	121	118	122	143	137	107	80	54	31	
107	1104	125	121	108	94	91	71	58	48	23	20	16	UTSJOKI
60	54	60	63	61	45	54	41	37	16	10	8	8	
47	50	65	58	47	49	37	30	21	32	13	12	8	
334	411	469	432	357	368	379	391	358	262	199	153	76	YLITORNIO-ÖVERTORNEA
177	221	237	245	193	192	192	189	181	106	69	51	24	
157	190	232	187	164	176	187	202	177	156	130	102	52	
AHVENANMAAN MAAKUNTA LANDSKAPET ÅLAND													
986	727	775	856	840	550	426	395	420	425	364	225	166	MAARIANHAMINA MARIEHAMN
492	349	373	397	425	292	201	182	176	156	143	69	38	
494	378	402	459	415	258	225	213	244	269	221	156	128	
36	34	29	38	44	35	25	33	44	25	30	21	20	BRÄNDÖ
19	20	18	17	23	23	12	18	18	10	15	10	6	
17	14	11	21	21	12	13	15	26	15	15	11	14	
60	60	65	69	55	38	31	37	45	48	38	30	17	ECKERÖ
35	28	36	32	28	27	13	20	20	23	14	13	8	
25	32	29	37	27	11	18	17	25	25	24	17	9	
167	155	172	174	172	141	105	103	84	84	66	60	25	FINSTRÖM
75	83	85	87	81	75	57	53	36	36	35	13	5	
92	72	87	87	91	66	48	50	48	48	31	47	20	
32	28	47	55	29	28	26	42	37	35	33	28	13	FÖGLÖ
17	16	23	29	17	21	14	25	18	17	14	10	2	
15	12	24	26	12	7	12	17	19	18	19	18	11	
24	42	35	18	25	34	29	25	24	19	29	21	14	GETA
13	20	22	11	13	15	19	13	12	12	12	8	6	
11	22	13	7	12	19	10	12	12	7	17	13	8	
96	109	76	107	107	69	65	57	64	45	38	24	23	HAMMARLAND
44	63	33	55	62	39	33	31	27	22	17	6	3	
52	46	43	52	45	30	32	26	37	23	21	18	20	
183	243	250	254	262	177	147	98	137	96	80	59	36	JOMALA
93	118	122	126	136	99	80	53	72	36	34	18	10	
90	125	128	128	126	78	67	45	65	60	46	41	26	
27	28	46	25	22	23	21	26	30	24	22	26	15	KUMLINGE
14	14	28	16	10	14	9	15	19	8	12	11	1	
13	14	18	9	12	9	12	11	11	16	10	15	14	
30	15	17	18	19	17	19	22	12	18	23	14	11	KÖKAR
18	7	8	10	14	10	9	16	5	7	15	8	5	
12	8	9	8	5	7	10	6	7	11	8	6	6	
67	113	112	121	103	77	64	54	53	26	26	24	22	LEMLAND
29	56	53	61	56	43	31	33	34	14	9	5	6	
38	57	59	60	47	34	33	21	19	12	17	19	16	
16	27	21	21	24	28	16	17	11	17	11	6	6	LUMPARLAND
9	13	10	12	12	15	11	10	5	8	1	1	3	
7	14	11	9	12	13	5	7	6	9	10	5	3	
94	108	131	134	131	72	90	87	87	52	78	49	42	SALTVIK
48	57	57	69	79	42	44	43	38	27	32	13	9	
46	51	74	65	52	30	46	44	49	25	46	36	33	
8	7	9	7	8	5	6	8	13	13	9	6	1	SOTTUNGA
5	4	7	3	6	2	4	3	7	3	6	3	-	
3	3	2	4	2	3	2	5	6	10	3	3	1	
56	72	72	64	80	73	53	44	33	41	44	34	19	SUND
28	37	38	36	46	38	24	26	17	16	18	13	5	
28	35	34	28	34	35	29	18	16	25	26	21	14	
32	24	25	30	18	19	32	26	18	19	15	9	22	VÄRDÖ
16	13	10	15	14	9	20	13	11	8	7	-	5	
16	11	15	15	4	10	12	13	7	11	8	9	17	

28. KAKSI- JA RUOTSINKIELISTEN KUNTIEN RUOTSINKIELINEN VÄESTÖ IÄN (5-V.) JA SUKUPUOLEN MUKAAN KUNNITTAIN 31.12.1992
TVÅ- OCH SVENSKSPRÅKIGA KOMMUNERNAS SVENSKSPRÅKIG BEFOLKNING EFTER ÅLDER (5-ÅRSGR.) OCH KÖN I KOMMUNER 31.12.1992
SWEDISH-SPEAKING POPULATION BY AGE (5-YEAR GROUPS) AND SEX IN BILINGUAL AND SWEDISH-SPEAKING MUNICIPALITIES 31.12.1992

ALUE OMRÅDE AREA	SU- KUP KÖN SEX	YHTEENSÄ TOTALT TOTAL	IKÄ - ÅLDER - AGE											
			0-14	%	15-64	%	65-	%	18-	0- 4	5- 9	10-14	15-19	20-24
KOKO MAA - HELA LANDET	MS	283787	49896	17.6	175497	61.8	58394	20.6	223836	17421	16052	16423	16495	17093
	M	138249	25814	18.7	90069	65.1	22366	16.2	107236	8972	8256	8586	8488	8743
	N	145538	24082	16.5	85428	58.7	36028	24.8	116600	8449	7796	7837	8007	8350
UUDENMAAN LÄÄNI NYLANDS LÄN														
HELSINKI-HELSINGFORS	MS	36946	4556	12.3	21971	59.5	10419	28.2	31522	1726	1437	1393	1464	2012
	M	16220	2268	14.0	10683	65.9	3269	20.2	13498	848	724	696	725	962
	N	20726	2288	11.0	11288	54.5	7150	34.5	18024	878	713	697	739	1050
ESPOO-ESBO	MS	18951	3708	19.6	12392	65.4	2851	15.0	14542	1406	1207	1095	1120	1012
	M	9499	1911	20.1	6417	67.6	1171	12.3	7240	717	645	549	583	507
	N	9452	1797	19.0	5975	63.2	1680	17.8	7302	689	562	546	537	505
HANKO-HANGÖ	MS	5289	786	14.9	3286	62.1	1217	23.0	4294	249	249	288	346	325
	M	2583	400	15.5	1728	66.9	455	17.6	2068	137	116	147	184	177
	N	2706	386	14.3	1558	57.6	762	28.2	2226	112	133	141	162	148
KARJAA-KARIS	MS	5622	997	17.7	3439	61.2	1186	21.1	4444	340	328	329	306	328
	M	2722	541	19.9	1734	63.7	447	16.4	2082	179	178	184	154	175
	N	2900	456	15.7	1705	58.8	739	25.5	2362	161	150	145	152	153
KAUNIAINEN-GRANKULLA	MS	3485	697	20.0	2289	65.7	499	14.3	2588	214	220	263	308	251
	M	1684	353	21.0	1127	66.9	204	12.1	1222	108	110	135	168	137
	N	1801	344	19.1	1162	64.5	295	16.4	1366	106	110	128	140	114
LOVIISA-LOVISA	MS	3356	444	13.2	2129	63.4	783	23.3	2798	129	157	158	208	187
	M	1593	231	14.5	1079	67.7	283	17.8	1304	74	69	88	100	99
	N	1763	213	12.1	1050	59.6	500	28.4	1494	55	88	70	108	88
PORVOO-BORGÅ	MS	7454	1116	15.0	4666	62.6	1672	22.4	6094	419	371	326	401	495
	M	3426	602	17.6	2253	65.8	571	16.7	2703	216	221	165	198	241
	N	4028	514	12.8	2413	59.9	1101	27.3	3391	203	150	161	203	254
TAMMISAARI-EKENÄS	MS	9469	1577	16.7	5997	63.3	1895	20.0	7558	574	509	494	565	668
	M	4450	792	17.8	2961	66.5	697	15.7	3502	288	251	253	288	308
	N	5019	785	15.6	3036	60.5	1198	23.9	4056	286	258	241	277	360
VANTAA-VANDA	MS	6339	1025	16.2	4304	67.9	1010	15.9	5125	399	330	296	310	341
	M	3130	533	17.0	2201	70.3	396	12.7	2494	206	174	153	163	172
	N	3209	492	15.3	2103	65.5	614	19.1	2631	193	156	143	147	169
INKOO-INGÅ	MS	3258	633	19.4	2009	61.7	616	18.9	2490	224	214	195	197	149
	M	1650	336	20.4	1060	64.2	254	15.4	1232	114	116	106	121	76
	N	1608	297	18.5	949	59.0	362	22.5	1258	110	98	89	76	73
KIRKKONUMMI-KYRKSJÄTT	MS	6119	1185	19.4	4096	66.9	838	13.7	4678	389	403	393	409	336
	M	3130	634	20.3	2127	68.0	369	11.8	2375	230	217	187	193	178
	N	2989	551	18.4	1969	65.9	469	15.7	2303	159	186	206	216	158
LAPINJÄRVI-LAPPTRÄSK	MS	1163	179	15.4	684	58.8	300	25.8	943	57	59	63	66	61
	M	577	91	15.8	377	65.3	109	18.9	469	36	25	30	28	35
	N	586	88	15.0	307	52.4	191	32.6	474	21	34	33	38	26
LILJENDAL	MS	1277	257	20.1	758	59.4	262	20.5	972	89	89	79	75	60
	M	623	141	22.6	386	62.0	96	15.4	464	52	44	45	27	36
	N	654	116	17.7	372	56.9	166	25.4	508	37	45	34	48	24
LOHJAN KUNTA LOJO KOMMUN	MS	1191	157	13.2	734	61.6	300	25.2	993	60	41	56	56	57
	M	607	79	13.0	397	65.4	131	21.6	500	28	22	29	36	30
	N	584	78	13.4	337	57.7	169	28.9	493	32	19	27	20	27
MYRSKYLÄ-MÖRSKOM	MS	262	50	19.1	140	53.4	72	27.5	206	12	19	19	9	13
	M	135	26	19.3	79	58.5	30	22.2	106	8	10	8	6	6
	N	127	24	18.9	61	48.0	42	33.1	100	4	9	11	3	7
PERNAJA-PERNÄ	MS	2554	439	17.2	1529	59.9	586	22.9	2043	152	146	141	111	135
	M	1292	230	17.8	826	63.9	236	18.3	1019	80	71	79	64	67
	N	1262	209	16.6	703	55.7	350	27.7	1024	72	75	62	47	68
POHJA-POJO	MS	2075	304	14.7	1253	60.4	518	25.0	1694	85	95	124	129	95
	M	998	162	16.2	626	62.7	210	21.0	793	43	55	64	70	43
	N	1077	142	13.2	627	58.2	308	28.6	901	42	40	60	59	52
PORVOON MLK-BORGÅ LK	MS	8297	1581	19.1	5314	64.0	1402	16.9	6397	550	528	503	530	442
	M	4139	804	19.4	2773	67.0	562	13.6	3176	281	256	267	261	242
	N	4158	777	18.7	2541	61.1	840	20.2	3221	269	272	236	269	200
RUOTSINPYHTÄÄ STRÖMFORS	MS	645	80	12.4	381	59.1	184	28.5	548	26	36	18	30	29
	M	357	45	12.6	224	62.7	88	24.6	304	11	23	11	18	16
	N	288	35	12.2	157	54.5	96	33.3	244	15	13	7	12	13
SIPOO-SIBBO	MS	7390	1409	19.1	4702	63.6	1279	17.3	5705	479	443	487	443	420
	M	3665	707	19.3	2460	67.1	498	13.6	2812	224	225	258	229	234
	N	3725	702	18.8	2242	60.2	781	21.0	2893	255	218	229	214	186
SIUNTIO-SJUNDEÅ	MS	1894	356	18.8	1221	64.5	317	16.7	1463	102	133	121	116	100
	M	948	183	19.3	631	66.6	134	14.1	733	50	70	63	51	51
	N	946	173	18.3	590	62.4	183	19.3	730	52	63	58	65	49
TENHOLA-TENALA	MS	2644	487	18.4	1537	58.1	620	23.4	2077	181	158	148	135	149
	M	1364	258	18.9	828	60.7	278	20.4	1060	86	85	87	74	85
	N	1280	229	17.9	709	55.4	342	26.7	1017	95	73	61	61	64

MS - MOLEMMAT SUKUPUOLET - BÅDA KÖNEN - BOTH SEXES
M - MIEHET - MÅN - MALES
N - NAISET - KVINNOR - FEMALES

25-29	30-34	35-39	40-44	45-49	50-54	55-59	60-64	65-69	70-74	75-79	80-84	85-	ALUE OMRÄDE AREA																																																																																																																																																																																																																																																																																																																																																																																																																																																																																																																																																																																																																																																																																																																																																																																																																																																																																																																																																																										
17802	16777	18349	20540	21946	16554	14460	15481	15993	14352	12046	9456	6547	KOKO MAA - HELA LANDET																																																																																																																																																																																																																																																																																																																																																																																																																																																																																																																																																																																																																																																																																																																																																																																																																																																																																																																																																																										
9117	8624	9514	10742	11575	8549	7191	7526	7353	5969	4435	3030	1579																																																																																																																																																																																																																																																																																																																																																																																																																																																																																																																																																																																																																																																																																																																																																																																																																																																																																																																																																																											
8685	8153	8835	9798	10371	8005	7269	7955	8640	8383	7611	6426	4968															UUDENMAAN LÄÄNI NYLANDS LÄN	2558	2101	2102	2224	3017	2386	1974	2133	2360	2398	2178	1950	1533	HELSINKI-HELSINGFORS	1288	1032	1072	1130	1458	1150	901	965	956	871	645	508	289		1270	1069	1030	1094	1559	1236	1073	1168	1404	1527	1533	1442	1244		1150	1250	1328	1585	1762	1288	960	937	835	736	595	443	242	ESPOO-ESBO	586	650	700	844	927	678	487	455	371	326	231	166	77		564	600	628	741	835	610	473	482	464	410	364	277	165		261	267	301	402	496	331	290	267	321	286	245	204	161	HANKO-HANGÓ	131	129	158	220	266	182	151	130	135	117	83	76	44		130	138	143	182	230	149	139	137	186	169	162	128	117		345	358	384	417	381	296	287	337	310	288	267	183	138	KARJAA-KARIS	158	193	203	214	194	143	134	166	138	127	93	48	41		187	165	181	203	187	153	153	171	172	161	174	135	97		210	170	182	225	328	247	181	187	173	135	93	61	37	KAUNIAINEN-GRANKULLA	91	87	83	107	155	121	93	85	84	58	34	16	12		119	83	99	118	173	126	88	102	89	77	59	45	25		190	171	236	245	262	206	190	234	233	196	137	120	97	LOVIISA-LOVISA	109	86	118	122	139	98	97	111	92	76	44	43	28		81	85	118	123	123	108	93	123	141	120	93	77	69		514	429	458	495	604	465	405	400	446	438	348	262	178	PORVOO-BORGÅ	252	209	231	235	293	236	184	174	171	164	105	95	36		262	220	227	260	311	229	221	226	275	274	243	167	142		631	614	524	670	708	597	506	514	480	465	385	336	229	TAMMISAARI-EKENÄS	331	305	265	316	357	294	256	241	221	178	135	104	59		300	309	259	354	351	303	250	273	259	287	250	232	170		402	414	416	551	693	489	358	330	315	250	189	160	96	VANTAA-VANDA	181	209	214	291	372	251	182	166	142	112	64	53	25		221	205	202	260	321	238	176	164	173	138	125	107	71		184	174	211	255	242	217	175	205	174	136	128	96	82	INKOO-INGÅ	94	104	96	139	129	115	83	103	89	68	47	34	16		90	70	115	116	113	102	92	102	85	68	81	62	66		419	382	440	529	553	379	324	325	291	225	140	101	81	KIRKKONUMMI-KYRKSÄTT	213	207	233	280	291	197	168	167	148	100	51	44	26		206	175	207	249	262	182	156	158	143	125	89	57	55		54	62	65	81	78	71	63	83	75	63	69	59	34	LAPINJÄRVI-LAPPTRÅSK	36	32	44	45	49	33	30	45	32	30	22	14	11		18	30	21	36	29	38	33	38	43	33	47	45	23		75	69	107	87	76	57	75	77	79	68	49	42	24	LILJENDAL	35	30	62	50	39	30	37	40	33	33	12	15	3		40	39	45	37	37	27	38	37	46	35	37	27	21		66	59	72	96	97	77	78	76	94	54	73	47	32	LOHJAN KUNTA LOJO KOMMUN	32	26	39	57	52	43	40	42	52	19	27	22	11		34	33	33	39	45	34	38	34	42	35	46	25	21		5	9	11	22	21	20	12	18	21	13	11	16	11	MYRSKYLÄ-MÖRSKOM	3	3	4	14	12	10	7	14	8	4	5	9	4		2	6	7	8	9	10	5	4	13	9	6	7	7		158	134	165	197	159	151	136	183	183	145	121	70	67	PERNAJA-PERNÄ	85	73	83	108	96	80	75	95	93	63	40	22	18		73	61	82	89	63	71	61	88	90	82	81	48	49		94	113	125	163	173	124	105	132	139	114	138	68	59	POHJA-POJO	51	45	69	83	95	62	50	58	72	43	57	24	14		43	68	56	80	78	62	55	74	67	71	81	44	45		471	521	632	658	663	499	422	476	440	316	270	236	140	PORVOON MLK-BORGÅ LK	232	280	319	344	356	265	230	244	203	142	109	68	40		239	241	313	314	307	234	192	232	237	174	161	168	100		31	28	44	52	60	31	31	45	68	43	36	19	18	RUOTSINPYHTÄÄ STRÖMPORS	18	19	25	33	35	19	19	22	37	21	19	5	6		13	9	19	19	25	12	12	23	31	22	17	14	12		441	420	488	589	641	450	411	399	362	331	237	208	141	SIPOO-SIBBO	220	212	261	298	341	235	220	210	177	136	91	68	26		221	208	227	291	300	215	191	189	185	195	146	140	115		117	79	152	161	173	117	101	105	96	98	54	40	29	SIUNTIO-SJUNDEÅ	66	42	78	83	97	61	51	51	52	38	24	9	11		51	37	74	78	76	56	50	54	44	60	30	31	18		165	167	160	178	179	152	109	143	195	155	110	87	73	TENHOLA-TENALA	89	89	99	91	100	79	55	67	101	74	41	31	31		76	78	61	87	79	73	54	76	94	81	69	56	42	
													UUDENMAAN LÄÄNI NYLANDS LÄN																																																																																																																																																																																																																																																																																																																																																																																																																																																																																																																																																																																																																																																																																																																																																																																																																																																																																																																																																																										
2558	2101	2102	2224	3017	2386	1974	2133	2360	2398	2178	1950	1533	HELSINKI-HELSINGFORS																																																																																																																																																																																																																																																																																																																																																																																																																																																																																																																																																																																																																																																																																																																																																																																																																																																																																																																																																																										
1288	1032	1072	1130	1458	1150	901	965	956	871	645	508	289																																																																																																																																																																																																																																																																																																																																																																																																																																																																																																																																																																																																																																																																																																																																																																																																																																																																																																																																																																											
1270	1069	1030	1094	1559	1236	1073	1168	1404	1527	1533	1442	1244		1150	1250	1328	1585	1762	1288	960	937	835	736	595	443	242	ESPOO-ESBO	586	650	700	844	927	678	487	455	371	326	231	166	77		564	600	628	741	835	610	473	482	464	410	364	277	165		261	267	301	402	496	331	290	267	321	286	245	204	161	HANKO-HANGÓ	131	129	158	220	266	182	151	130	135	117	83	76	44		130	138	143	182	230	149	139	137	186	169	162	128	117		345	358	384	417	381	296	287	337	310	288	267	183	138	KARJAA-KARIS	158	193	203	214	194	143	134	166	138	127	93	48	41		187	165	181	203	187	153	153	171	172	161	174	135	97		210	170	182	225	328	247	181	187	173	135	93	61	37	KAUNIAINEN-GRANKULLA	91	87	83	107	155	121	93	85	84	58	34	16	12		119	83	99	118	173	126	88	102	89	77	59	45	25		190	171	236	245	262	206	190	234	233	196	137	120	97	LOVIISA-LOVISA	109	86	118	122	139	98	97	111	92	76	44	43	28		81	85	118	123	123	108	93	123	141	120	93	77	69		514	429	458	495	604	465	405	400	446	438	348	262	178	PORVOO-BORGÅ	252	209	231	235	293	236	184	174	171	164	105	95	36		262	220	227	260	311	229	221	226	275	274	243	167	142		631	614	524	670	708	597	506	514	480	465	385	336	229	TAMMISAARI-EKENÄS	331	305	265	316	357	294	256	241	221	178	135	104	59		300	309	259	354	351	303	250	273	259	287	250	232	170		402	414	416	551	693	489	358	330	315	250	189	160	96	VANTAA-VANDA	181	209	214	291	372	251	182	166	142	112	64	53	25		221	205	202	260	321	238	176	164	173	138	125	107	71		184	174	211	255	242	217	175	205	174	136	128	96	82	INKOO-INGÅ	94	104	96	139	129	115	83	103	89	68	47	34	16		90	70	115	116	113	102	92	102	85	68	81	62	66		419	382	440	529	553	379	324	325	291	225	140	101	81	KIRKKONUMMI-KYRKSÄTT	213	207	233	280	291	197	168	167	148	100	51	44	26		206	175	207	249	262	182	156	158	143	125	89	57	55		54	62	65	81	78	71	63	83	75	63	69	59	34	LAPINJÄRVI-LAPPTRÅSK	36	32	44	45	49	33	30	45	32	30	22	14	11		18	30	21	36	29	38	33	38	43	33	47	45	23		75	69	107	87	76	57	75	77	79	68	49	42	24	LILJENDAL	35	30	62	50	39	30	37	40	33	33	12	15	3		40	39	45	37	37	27	38	37	46	35	37	27	21		66	59	72	96	97	77	78	76	94	54	73	47	32	LOHJAN KUNTA LOJO KOMMUN	32	26	39	57	52	43	40	42	52	19	27	22	11		34	33	33	39	45	34	38	34	42	35	46	25	21		5	9	11	22	21	20	12	18	21	13	11	16	11	MYRSKYLÄ-MÖRSKOM	3	3	4	14	12	10	7	14	8	4	5	9	4		2	6	7	8	9	10	5	4	13	9	6	7	7		158	134	165	197	159	151	136	183	183	145	121	70	67	PERNAJA-PERNÄ	85	73	83	108	96	80	75	95	93	63	40	22	18		73	61	82	89	63	71	61	88	90	82	81	48	49		94	113	125	163	173	124	105	132	139	114	138	68	59	POHJA-POJO	51	45	69	83	95	62	50	58	72	43	57	24	14		43	68	56	80	78	62	55	74	67	71	81	44	45		471	521	632	658	663	499	422	476	440	316	270	236	140	PORVOON MLK-BORGÅ LK	232	280	319	344	356	265	230	244	203	142	109	68	40		239	241	313	314	307	234	192	232	237	174	161	168	100		31	28	44	52	60	31	31	45	68	43	36	19	18	RUOTSINPYHTÄÄ STRÖMPORS	18	19	25	33	35	19	19	22	37	21	19	5	6		13	9	19	19	25	12	12	23	31	22	17	14	12		441	420	488	589	641	450	411	399	362	331	237	208	141	SIPOO-SIBBO	220	212	261	298	341	235	220	210	177	136	91	68	26		221	208	227	291	300	215	191	189	185	195	146	140	115		117	79	152	161	173	117	101	105	96	98	54	40	29	SIUNTIO-SJUNDEÅ	66	42	78	83	97	61	51	51	52	38	24	9	11		51	37	74	78	76	56	50	54	44	60	30	31	18		165	167	160	178	179	152	109	143	195	155	110	87	73	TENHOLA-TENALA	89	89	99	91	100	79	55	67	101	74	41	31	31		76	78	61	87	79	73	54	76	94	81	69	56	42																																																									
1150	1250	1328	1585	1762	1288	960	937	835	736	595	443	242	ESPOO-ESBO																																																																																																																																																																																																																																																																																																																																																																																																																																																																																																																																																																																																																																																																																																																																																																																																																																																																																																																																																																										
586	650	700	844	927	678	487	455	371	326	231	166	77																																																																																																																																																																																																																																																																																																																																																																																																																																																																																																																																																																																																																																																																																																																																																																																																																																																																																																																																																																											
564	600	628	741	835	610	473	482	464	410	364	277	165		261	267	301	402	496	331	290	267	321	286	245	204	161	HANKO-HANGÓ	131	129	158	220	266	182	151	130	135	117	83	76	44		130	138	143	182	230	149	139	137	186	169	162	128	117		345	358	384	417	381	296	287	337	310	288	267	183	138	KARJAA-KARIS	158	193	203	214	194	143	134	166	138	127	93	48	41		187	165	181	203	187	153	153	171	172	161	174	135	97		210	170	182	225	328	247	181	187	173	135	93	61	37	KAUNIAINEN-GRANKULLA	91	87	83	107	155	121	93	85	84	58	34	16	12		119	83	99	118	173	126	88	102	89	77	59	45	25		190	171	236	245	262	206	190	234	233	196	137	120	97	LOVIISA-LOVISA	109	86	118	122	139	98	97	111	92	76	44	43	28		81	85	118	123	123	108	93	123	141	120	93	77	69		514	429	458	495	604	465	405	400	446	438	348	262	178	PORVOO-BORGÅ	252	209	231	235	293	236	184	174	171	164	105	95	36		262	220	227	260	311	229	221	226	275	274	243	167	142		631	614	524	670	708	597	506	514	480	465	385	336	229	TAMMISAARI-EKENÄS	331	305	265	316	357	294	256	241	221	178	135	104	59		300	309	259	354	351	303	250	273	259	287	250	232	170		402	414	416	551	693	489	358	330	315	250	189	160	96	VANTAA-VANDA	181	209	214	291	372	251	182	166	142	112	64	53	25		221	205	202	260	321	238	176	164	173	138	125	107	71		184	174	211	255	242	217	175	205	174	136	128	96	82	INKOO-INGÅ	94	104	96	139	129	115	83	103	89	68	47	34	16		90	70	115	116	113	102	92	102	85	68	81	62	66		419	382	440	529	553	379	324	325	291	225	140	101	81	KIRKKONUMMI-KYRKSÄTT	213	207	233	280	291	197	168	167	148	100	51	44	26		206	175	207	249	262	182	156	158	143	125	89	57	55		54	62	65	81	78	71	63	83	75	63	69	59	34	LAPINJÄRVI-LAPPTRÅSK	36	32	44	45	49	33	30	45	32	30	22	14	11		18	30	21	36	29	38	33	38	43	33	47	45	23		75	69	107	87	76	57	75	77	79	68	49	42	24	LILJENDAL	35	30	62	50	39	30	37	40	33	33	12	15	3		40	39	45	37	37	27	38	37	46	35	37	27	21		66	59	72	96	97	77	78	76	94	54	73	47	32	LOHJAN KUNTA LOJO KOMMUN	32	26	39	57	52	43	40	42	52	19	27	22	11		34	33	33	39	45	34	38	34	42	35	46	25	21		5	9	11	22	21	20	12	18	21	13	11	16	11	MYRSKYLÄ-MÖRSKOM	3	3	4	14	12	10	7	14	8	4	5	9	4		2	6	7	8	9	10	5	4	13	9	6	7	7		158	134	165	197	159	151	136	183	183	145	121	70	67	PERNAJA-PERNÄ	85	73	83	108	96	80	75	95	93	63	40	22	18		73	61	82	89	63	71	61	88	90	82	81	48	49		94	113	125	163	173	124	105	132	139	114	138	68	59	POHJA-POJO	51	45	69	83	95	62	50	58	72	43	57	24	14		43	68	56	80	78	62	55	74	67	71	81	44	45		471	521	632	658	663	499	422	476	440	316	270	236	140	PORVOON MLK-BORGÅ LK	232	280	319	344	356	265	230	244	203	142	109	68	40		239	241	313	314	307	234	192	232	237	174	161	168	100		31	28	44	52	60	31	31	45	68	43	36	19	18	RUOTSINPYHTÄÄ STRÖMPORS	18	19	25	33	35	19	19	22	37	21	19	5	6		13	9	19	19	25	12	12	23	31	22	17	14	12		441	420	488	589	641	450	411	399	362	331	237	208	141	SIPOO-SIBBO	220	212	261	298	341	235	220	210	177	136	91	68	26		221	208	227	291	300	215	191	189	185	195	146	140	115		117	79	152	161	173	117	101	105	96	98	54	40	29	SIUNTIO-SJUNDEÅ	66	42	78	83	97	61	51	51	52	38	24	9	11		51	37	74	78	76	56	50	54	44	60	30	31	18		165	167	160	178	179	152	109	143	195	155	110	87	73	TENHOLA-TENALA	89	89	99	91	100	79	55	67	101	74	41	31	31		76	78	61	87	79	73	54	76	94	81	69	56	42																																																																																																			
261	267	301	402	496	331	290	267	321	286	245	204	161	HANKO-HANGÓ																																																																																																																																																																																																																																																																																																																																																																																																																																																																																																																																																																																																																																																																																																																																																																																																																																																																																																																																																																										
131	129	158	220	266	182	151	130	135	117	83	76	44																																																																																																																																																																																																																																																																																																																																																																																																																																																																																																																																																																																																																																																																																																																																																																																																																																																																																																																																																																											
130	138	143	182	230	149	139	137	186	169	162	128	117		345	358	384	417	381	296	287	337	310	288	267	183	138	KARJAA-KARIS	158	193	203	214	194	143	134	166	138	127	93	48	41		187	165	181	203	187	153	153	171	172	161	174	135	97		210	170	182	225	328	247	181	187	173	135	93	61	37	KAUNIAINEN-GRANKULLA	91	87	83	107	155	121	93	85	84	58	34	16	12		119	83	99	118	173	126	88	102	89	77	59	45	25		190	171	236	245	262	206	190	234	233	196	137	120	97	LOVIISA-LOVISA	109	86	118	122	139	98	97	111	92	76	44	43	28		81	85	118	123	123	108	93	123	141	120	93	77	69		514	429	458	495	604	465	405	400	446	438	348	262	178	PORVOO-BORGÅ	252	209	231	235	293	236	184	174	171	164	105	95	36		262	220	227	260	311	229	221	226	275	274	243	167	142		631	614	524	670	708	597	506	514	480	465	385	336	229	TAMMISAARI-EKENÄS	331	305	265	316	357	294	256	241	221	178	135	104	59		300	309	259	354	351	303	250	273	259	287	250	232	170		402	414	416	551	693	489	358	330	315	250	189	160	96	VANTAA-VANDA	181	209	214	291	372	251	182	166	142	112	64	53	25		221	205	202	260	321	238	176	164	173	138	125	107	71		184	174	211	255	242	217	175	205	174	136	128	96	82	INKOO-INGÅ	94	104	96	139	129	115	83	103	89	68	47	34	16		90	70	115	116	113	102	92	102	85	68	81	62	66		419	382	440	529	553	379	324	325	291	225	140	101	81	KIRKKONUMMI-KYRKSÄTT	213	207	233	280	291	197	168	167	148	100	51	44	26		206	175	207	249	262	182	156	158	143	125	89	57	55		54	62	65	81	78	71	63	83	75	63	69	59	34	LAPINJÄRVI-LAPPTRÅSK	36	32	44	45	49	33	30	45	32	30	22	14	11		18	30	21	36	29	38	33	38	43	33	47	45	23		75	69	107	87	76	57	75	77	79	68	49	42	24	LILJENDAL	35	30	62	50	39	30	37	40	33	33	12	15	3		40	39	45	37	37	27	38	37	46	35	37	27	21		66	59	72	96	97	77	78	76	94	54	73	47	32	LOHJAN KUNTA LOJO KOMMUN	32	26	39	57	52	43	40	42	52	19	27	22	11		34	33	33	39	45	34	38	34	42	35	46	25	21		5	9	11	22	21	20	12	18	21	13	11	16	11	MYRSKYLÄ-MÖRSKOM	3	3	4	14	12	10	7	14	8	4	5	9	4		2	6	7	8	9	10	5	4	13	9	6	7	7		158	134	165	197	159	151	136	183	183	145	121	70	67	PERNAJA-PERNÄ	85	73	83	108	96	80	75	95	93	63	40	22	18		73	61	82	89	63	71	61	88	90	82	81	48	49		94	113	125	163	173	124	105	132	139	114	138	68	59	POHJA-POJO	51	45	69	83	95	62	50	58	72	43	57	24	14		43	68	56	80	78	62	55	74	67	71	81	44	45		471	521	632	658	663	499	422	476	440	316	270	236	140	PORVOON MLK-BORGÅ LK	232	280	319	344	356	265	230	244	203	142	109	68	40		239	241	313	314	307	234	192	232	237	174	161	168	100		31	28	44	52	60	31	31	45	68	43	36	19	18	RUOTSINPYHTÄÄ STRÖMPORS	18	19	25	33	35	19	19	22	37	21	19	5	6		13	9	19	19	25	12	12	23	31	22	17	14	12		441	420	488	589	641	450	411	399	362	331	237	208	141	SIPOO-SIBBO	220	212	261	298	341	235	220	210	177	136	91	68	26		221	208	227	291	300	215	191	189	185	195	146	140	115		117	79	152	161	173	117	101	105	96	98	54	40	29	SIUNTIO-SJUNDEÅ	66	42	78	83	97	61	51	51	52	38	24	9	11		51	37	74	78	76	56	50	54	44	60	30	31	18		165	167	160	178	179	152	109	143	195	155	110	87	73	TENHOLA-TENALA	89	89	99	91	100	79	55	67	101	74	41	31	31		76	78	61	87	79	73	54	76	94	81	69	56	42																																																																																																																																													
345	358	384	417	381	296	287	337	310	288	267	183	138	KARJAA-KARIS																																																																																																																																																																																																																																																																																																																																																																																																																																																																																																																																																																																																																																																																																																																																																																																																																																																																																																																																																																										
158	193	203	214	194	143	134	166	138	127	93	48	41																																																																																																																																																																																																																																																																																																																																																																																																																																																																																																																																																																																																																																																																																																																																																																																																																																																																																																																																																																											
187	165	181	203	187	153	153	171	172	161	174	135	97		210	170	182	225	328	247	181	187	173	135	93	61	37	KAUNIAINEN-GRANKULLA	91	87	83	107	155	121	93	85	84	58	34	16	12		119	83	99	118	173	126	88	102	89	77	59	45	25		190	171	236	245	262	206	190	234	233	196	137	120	97	LOVIISA-LOVISA	109	86	118	122	139	98	97	111	92	76	44	43	28		81	85	118	123	123	108	93	123	141	120	93	77	69		514	429	458	495	604	465	405	400	446	438	348	262	178	PORVOO-BORGÅ	252	209	231	235	293	236	184	174	171	164	105	95	36		262	220	227	260	311	229	221	226	275	274	243	167	142		631	614	524	670	708	597	506	514	480	465	385	336	229	TAMMISAARI-EKENÄS	331	305	265	316	357	294	256	241	221	178	135	104	59		300	309	259	354	351	303	250	273	259	287	250	232	170		402	414	416	551	693	489	358	330	315	250	189	160	96	VANTAA-VANDA	181	209	214	291	372	251	182	166	142	112	64	53	25		221	205	202	260	321	238	176	164	173	138	125	107	71		184	174	211	255	242	217	175	205	174	136	128	96	82	INKOO-INGÅ	94	104	96	139	129	115	83	103	89	68	47	34	16		90	70	115	116	113	102	92	102	85	68	81	62	66		419	382	440	529	553	379	324	325	291	225	140	101	81	KIRKKONUMMI-KYRKSÄTT	213	207	233	280	291	197	168	167	148	100	51	44	26		206	175	207	249	262	182	156	158	143	125	89	57	55		54	62	65	81	78	71	63	83	75	63	69	59	34	LAPINJÄRVI-LAPPTRÅSK	36	32	44	45	49	33	30	45	32	30	22	14	11		18	30	21	36	29	38	33	38	43	33	47	45	23		75	69	107	87	76	57	75	77	79	68	49	42	24	LILJENDAL	35	30	62	50	39	30	37	40	33	33	12	15	3		40	39	45	37	37	27	38	37	46	35	37	27	21		66	59	72	96	97	77	78	76	94	54	73	47	32	LOHJAN KUNTA LOJO KOMMUN	32	26	39	57	52	43	40	42	52	19	27	22	11		34	33	33	39	45	34	38	34	42	35	46	25	21		5	9	11	22	21	20	12	18	21	13	11	16	11	MYRSKYLÄ-MÖRSKOM	3	3	4	14	12	10	7	14	8	4	5	9	4		2	6	7	8	9	10	5	4	13	9	6	7	7		158	134	165	197	159	151	136	183	183	145	121	70	67	PERNAJA-PERNÄ	85	73	83	108	96	80	75	95	93	63	40	22	18		73	61	82	89	63	71	61	88	90	82	81	48	49		94	113	125	163	173	124	105	132	139	114	138	68	59	POHJA-POJO	51	45	69	83	95	62	50	58	72	43	57	24	14		43	68	56	80	78	62	55	74	67	71	81	44	45		471	521	632	658	663	499	422	476	440	316	270	236	140	PORVOON MLK-BORGÅ LK	232	280	319	344	356	265	230	244	203	142	109	68	40		239	241	313	314	307	234	192	232	237	174	161	168	100		31	28	44	52	60	31	31	45	68	43	36	19	18	RUOTSINPYHTÄÄ STRÖMPORS	18	19	25	33	35	19	19	22	37	21	19	5	6		13	9	19	19	25	12	12	23	31	22	17	14	12		441	420	488	589	641	450	411	399	362	331	237	208	141	SIPOO-SIBBO	220	212	261	298	341	235	220	210	177	136	91	68	26		221	208	227	291	300	215	191	189	185	195	146	140	115		117	79	152	161	173	117	101	105	96	98	54	40	29	SIUNTIO-SJUNDEÅ	66	42	78	83	97	61	51	51	52	38	24	9	11		51	37	74	78	76	56	50	54	44	60	30	31	18		165	167	160	178	179	152	109	143	195	155	110	87	73	TENHOLA-TENALA	89	89	99	91	100	79	55	67	101	74	41	31	31		76	78	61	87	79	73	54	76	94	81	69	56	42																																																																																																																																																																																							
210	170	182	225	328	247	181	187	173	135	93	61	37	KAUNIAINEN-GRANKULLA																																																																																																																																																																																																																																																																																																																																																																																																																																																																																																																																																																																																																																																																																																																																																																																																																																																																																																																																																																										
91	87	83	107	155	121	93	85	84	58	34	16	12																																																																																																																																																																																																																																																																																																																																																																																																																																																																																																																																																																																																																																																																																																																																																																																																																																																																																																																																																																											
119	83	99	118	173	126	88	102	89	77	59	45	25		190	171	236	245	262	206	190	234	233	196	137	120	97	LOVIISA-LOVISA	109	86	118	122	139	98	97	111	92	76	44	43	28		81	85	118	123	123	108	93	123	141	120	93	77	69		514	429	458	495	604	465	405	400	446	438	348	262	178	PORVOO-BORGÅ	252	209	231	235	293	236	184	174	171	164	105	95	36		262	220	227	260	311	229	221	226	275	274	243	167	142		631	614	524	670	708	597	506	514	480	465	385	336	229	TAMMISAARI-EKENÄS	331	305	265	316	357	294	256	241	221	178	135	104	59		300	309	259	354	351	303	250	273	259	287	250	232	170		402	414	416	551	693	489	358	330	315	250	189	160	96	VANTAA-VANDA	181	209	214	291	372	251	182	166	142	112	64	53	25		221	205	202	260	321	238	176	164	173	138	125	107	71		184	174	211	255	242	217	175	205	174	136	128	96	82	INKOO-INGÅ	94	104	96	139	129	115	83	103	89	68	47	34	16		90	70	115	116	113	102	92	102	85	68	81	62	66		419	382	440	529	553	379	324	325	291	225	140	101	81	KIRKKONUMMI-KYRKSÄTT	213	207	233	280	291	197	168	167	148	100	51	44	26		206	175	207	249	262	182	156	158	143	125	89	57	55		54	62	65	81	78	71	63	83	75	63	69	59	34	LAPINJÄRVI-LAPPTRÅSK	36	32	44	45	49	33	30	45	32	30	22	14	11		18	30	21	36	29	38	33	38	43	33	47	45	23		75	69	107	87	76	57	75	77	79	68	49	42	24	LILJENDAL	35	30	62	50	39	30	37	40	33	33	12	15	3		40	39	45	37	37	27	38	37	46	35	37	27	21		66	59	72	96	97	77	78	76	94	54	73	47	32	LOHJAN KUNTA LOJO KOMMUN	32	26	39	57	52	43	40	42	52	19	27	22	11		34	33	33	39	45	34	38	34	42	35	46	25	21		5	9	11	22	21	20	12	18	21	13	11	16	11	MYRSKYLÄ-MÖRSKOM	3	3	4	14	12	10	7	14	8	4	5	9	4		2	6	7	8	9	10	5	4	13	9	6	7	7		158	134	165	197	159	151	136	183	183	145	121	70	67	PERNAJA-PERNÄ	85	73	83	108	96	80	75	95	93	63	40	22	18		73	61	82	89	63	71	61	88	90	82	81	48	49		94	113	125	163	173	124	105	132	139	114	138	68	59	POHJA-POJO	51	45	69	83	95	62	50	58	72	43	57	24	14		43	68	56	80	78	62	55	74	67	71	81	44	45		471	521	632	658	663	499	422	476	440	316	270	236	140	PORVOON MLK-BORGÅ LK	232	280	319	344	356	265	230	244	203	142	109	68	40		239	241	313	314	307	234	192	232	237	174	161	168	100		31	28	44	52	60	31	31	45	68	43	36	19	18	RUOTSINPYHTÄÄ STRÖMPORS	18	19	25	33	35	19	19	22	37	21	19	5	6		13	9	19	19	25	12	12	23	31	22	17	14	12		441	420	488	589	641	450	411	399	362	331	237	208	141	SIPOO-SIBBO	220	212	261	298	341	235	220	210	177	136	91	68	26		221	208	227	291	300	215	191	189	185	195	146	140	115		117	79	152	161	173	117	101	105	96	98	54	40	29	SIUNTIO-SJUNDEÅ	66	42	78	83	97	61	51	51	52	38	24	9	11		51	37	74	78	76	56	50	54	44	60	30	31	18		165	167	160	178	179	152	109	143	195	155	110	87	73	TENHOLA-TENALA	89	89	99	91	100	79	55	67	101	74	41	31	31		76	78	61	87	79	73	54	76	94	81	69	56	42																																																																																																																																																																																																																																	
190	171	236	245	262	206	190	234	233	196	137	120	97	LOVIISA-LOVISA																																																																																																																																																																																																																																																																																																																																																																																																																																																																																																																																																																																																																																																																																																																																																																																																																																																																																																																																																																										
109	86	118	122	139	98	97	111	92	76	44	43	28																																																																																																																																																																																																																																																																																																																																																																																																																																																																																																																																																																																																																																																																																																																																																																																																																																																																																																																																																																											
81	85	118	123	123	108	93	123	141	120	93	77	69		514	429	458	495	604	465	405	400	446	438	348	262	178	PORVOO-BORGÅ	252	209	231	235	293	236	184	174	171	164	105	95	36		262	220	227	260	311	229	221	226	275	274	243	167	142		631	614	524	670	708	597	506	514	480	465	385	336	229	TAMMISAARI-EKENÄS	331	305	265	316	357	294	256	241	221	178	135	104	59		300	309	259	354	351	303	250	273	259	287	250	232	170		402	414	416	551	693	489	358	330	315	250	189	160	96	VANTAA-VANDA	181	209	214	291	372	251	182	166	142	112	64	53	25		221	205	202	260	321	238	176	164	173	138	125	107	71		184	174	211	255	242	217	175	205	174	136	128	96	82	INKOO-INGÅ	94	104	96	139	129	115	83	103	89	68	47	34	16		90	70	115	116	113	102	92	102	85	68	81	62	66		419	382	440	529	553	379	324	325	291	225	140	101	81	KIRKKONUMMI-KYRKSÄTT	213	207	233	280	291	197	168	167	148	100	51	44	26		206	175	207	249	262	182	156	158	143	125	89	57	55		54	62	65	81	78	71	63	83	75	63	69	59	34	LAPINJÄRVI-LAPPTRÅSK	36	32	44	45	49	33	30	45	32	30	22	14	11		18	30	21	36	29	38	33	38	43	33	47	45	23		75	69	107	87	76	57	75	77	79	68	49	42	24	LILJENDAL	35	30	62	50	39	30	37	40	33	33	12	15	3		40	39	45	37	37	27	38	37	46	35	37	27	21		66	59	72	96	97	77	78	76	94	54	73	47	32	LOHJAN KUNTA LOJO KOMMUN	32	26	39	57	52	43	40	42	52	19	27	22	11		34	33	33	39	45	34	38	34	42	35	46	25	21		5	9	11	22	21	20	12	18	21	13	11	16	11	MYRSKYLÄ-MÖRSKOM	3	3	4	14	12	10	7	14	8	4	5	9	4		2	6	7	8	9	10	5	4	13	9	6	7	7		158	134	165	197	159	151	136	183	183	145	121	70	67	PERNAJA-PERNÄ	85	73	83	108	96	80	75	95	93	63	40	22	18		73	61	82	89	63	71	61	88	90	82	81	48	49		94	113	125	163	173	124	105	132	139	114	138	68	59	POHJA-POJO	51	45	69	83	95	62	50	58	72	43	57	24	14		43	68	56	80	78	62	55	74	67	71	81	44	45		471	521	632	658	663	499	422	476	440	316	270	236	140	PORVOON MLK-BORGÅ LK	232	280	319	344	356	265	230	244	203	142	109	68	40		239	241	313	314	307	234	192	232	237	174	161	168	100		31	28	44	52	60	31	31	45	68	43	36	19	18	RUOTSINPYHTÄÄ STRÖMPORS	18	19	25	33	35	19	19	22	37	21	19	5	6		13	9	19	19	25	12	12	23	31	22	17	14	12		441	420	488	589	641	450	411	399	362	331	237	208	141	SIPOO-SIBBO	220	212	261	298	341	235	220	210	177	136	91	68	26		221	208	227	291	300	215	191	189	185	195	146	140	115		117	79	152	161	173	117	101	105	96	98	54	40	29	SIUNTIO-SJUNDEÅ	66	42	78	83	97	61	51	51	52	38	24	9	11		51	37	74	78	76	56	50	54	44	60	30	31	18		165	167	160	178	179	152	109	143	195	155	110	87	73	TENHOLA-TENALA	89	89	99	91	100	79	55	67	101	74	41	31	31		76	78	61	87	79	73	54	76	94	81	69	56	42																																																																																																																																																																																																																																																																											
514	429	458	495	604	465	405	400	446	438	348	262	178	PORVOO-BORGÅ																																																																																																																																																																																																																																																																																																																																																																																																																																																																																																																																																																																																																																																																																																																																																																																																																																																																																																																																																																										
252	209	231	235	293	236	184	174	171	164	105	95	36																																																																																																																																																																																																																																																																																																																																																																																																																																																																																																																																																																																																																																																																																																																																																																																																																																																																																																																																																																											
262	220	227	260	311	229	221	226	275	274	243	167	142		631	614	524	670	708	597	506	514	480	465	385	336	229	TAMMISAARI-EKENÄS	331	305	265	316	357	294	256	241	221	178	135	104	59		300	309	259	354	351	303	250	273	259	287	250	232	170		402	414	416	551	693	489	358	330	315	250	189	160	96	VANTAA-VANDA	181	209	214	291	372	251	182	166	142	112	64	53	25		221	205	202	260	321	238	176	164	173	138	125	107	71		184	174	211	255	242	217	175	205	174	136	128	96	82	INKOO-INGÅ	94	104	96	139	129	115	83	103	89	68	47	34	16		90	70	115	116	113	102	92	102	85	68	81	62	66		419	382	440	529	553	379	324	325	291	225	140	101	81	KIRKKONUMMI-KYRKSÄTT	213	207	233	280	291	197	168	167	148	100	51	44	26		206	175	207	249	262	182	156	158	143	125	89	57	55		54	62	65	81	78	71	63	83	75	63	69	59	34	LAPINJÄRVI-LAPPTRÅSK	36	32	44	45	49	33	30	45	32	30	22	14	11		18	30	21	36	29	38	33	38	43	33	47	45	23		75	69	107	87	76	57	75	77	79	68	49	42	24	LILJENDAL	35	30	62	50	39	30	37	40	33	33	12	15	3		40	39	45	37	37	27	38	37	46	35	37	27	21		66	59	72	96	97	77	78	76	94	54	73	47	32	LOHJAN KUNTA LOJO KOMMUN	32	26	39	57	52	43	40	42	52	19	27	22	11		34	33	33	39	45	34	38	34	42	35	46	25	21		5	9	11	22	21	20	12	18	21	13	11	16	11	MYRSKYLÄ-MÖRSKOM	3	3	4	14	12	10	7	14	8	4	5	9	4		2	6	7	8	9	10	5	4	13	9	6	7	7		158	134	165	197	159	151	136	183	183	145	121	70	67	PERNAJA-PERNÄ	85	73	83	108	96	80	75	95	93	63	40	22	18		73	61	82	89	63	71	61	88	90	82	81	48	49		94	113	125	163	173	124	105	132	139	114	138	68	59	POHJA-POJO	51	45	69	83	95	62	50	58	72	43	57	24	14		43	68	56	80	78	62	55	74	67	71	81	44	45		471	521	632	658	663	499	422	476	440	316	270	236	140	PORVOON MLK-BORGÅ LK	232	280	319	344	356	265	230	244	203	142	109	68	40		239	241	313	314	307	234	192	232	237	174	161	168	100		31	28	44	52	60	31	31	45	68	43	36	19	18	RUOTSINPYHTÄÄ STRÖMPORS	18	19	25	33	35	19	19	22	37	21	19	5	6		13	9	19	19	25	12	12	23	31	22	17	14	12		441	420	488	589	641	450	411	399	362	331	237	208	141	SIPOO-SIBBO	220	212	261	298	341	235	220	210	177	136	91	68	26		221	208	227	291	300	215	191	189	185	195	146	140	115		117	79	152	161	173	117	101	105	96	98	54	40	29	SIUNTIO-SJUNDEÅ	66	42	78	83	97	61	51	51	52	38	24	9	11		51	37	74	78	76	56	50	54	44	60	30	31	18		165	167	160	178	179	152	109	143	195	155	110	87	73	TENHOLA-TENALA	89	89	99	91	100	79	55	67	101	74	41	31	31		76	78	61	87	79	73	54	76	94	81	69	56	42																																																																																																																																																																																																																																																																																																																					
631	614	524	670	708	597	506	514	480	465	385	336	229	TAMMISAARI-EKENÄS																																																																																																																																																																																																																																																																																																																																																																																																																																																																																																																																																																																																																																																																																																																																																																																																																																																																																																																																																																										
331	305	265	316	357	294	256	241	221	178	135	104	59																																																																																																																																																																																																																																																																																																																																																																																																																																																																																																																																																																																																																																																																																																																																																																																																																																																																																																																																																																											
300	309	259	354	351	303	250	273	259	287	250	232	170		402	414	416	551	693	489	358	330	315	250	189	160	96	VANTAA-VANDA	181	209	214	291	372	251	182	166	142	112	64	53	25		221	205	202	260	321	238	176	164	173	138	125	107	71		184	174	211	255	242	217	175	205	174	136	128	96	82	INKOO-INGÅ	94	104	96	139	129	115	83	103	89	68	47	34	16		90	70	115	116	113	102	92	102	85	68	81	62	66		419	382	440	529	553	379	324	325	291	225	140	101	81	KIRKKONUMMI-KYRKSÄTT	213	207	233	280	291	197	168	167	148	100	51	44	26		206	175	207	249	262	182	156	158	143	125	89	57	55		54	62	65	81	78	71	63	83	75	63	69	59	34	LAPINJÄRVI-LAPPTRÅSK	36	32	44	45	49	33	30	45	32	30	22	14	11		18	30	21	36	29	38	33	38	43	33	47	45	23		75	69	107	87	76	57	75	77	79	68	49	42	24	LILJENDAL	35	30	62	50	39	30	37	40	33	33	12	15	3		40	39	45	37	37	27	38	37	46	35	37	27	21		66	59	72	96	97	77	78	76	94	54	73	47	32	LOHJAN KUNTA LOJO KOMMUN	32	26	39	57	52	43	40	42	52	19	27	22	11		34	33	33	39	45	34	38	34	42	35	46	25	21		5	9	11	22	21	20	12	18	21	13	11	16	11	MYRSKYLÄ-MÖRSKOM	3	3	4	14	12	10	7	14	8	4	5	9	4		2	6	7	8	9	10	5	4	13	9	6	7	7		158	134	165	197	159	151	136	183	183	145	121	70	67	PERNAJA-PERNÄ	85	73	83	108	96	80	75	95	93	63	40	22	18		73	61	82	89	63	71	61	88	90	82	81	48	49		94	113	125	163	173	124	105	132	139	114	138	68	59	POHJA-POJO	51	45	69	83	95	62	50	58	72	43	57	24	14		43	68	56	80	78	62	55	74	67	71	81	44	45		471	521	632	658	663	499	422	476	440	316	270	236	140	PORVOON MLK-BORGÅ LK	232	280	319	344	356	265	230	244	203	142	109	68	40		239	241	313	314	307	234	192	232	237	174	161	168	100		31	28	44	52	60	31	31	45	68	43	36	19	18	RUOTSINPYHTÄÄ STRÖMPORS	18	19	25	33	35	19	19	22	37	21	19	5	6		13	9	19	19	25	12	12	23	31	22	17	14	12		441	420	488	589	641	450	411	399	362	331	237	208	141	SIPOO-SIBBO	220	212	261	298	341	235	220	210	177	136	91	68	26		221	208	227	291	300	215	191	189	185	195	146	140	115		117	79	152	161	173	117	101	105	96	98	54	40	29	SIUNTIO-SJUNDEÅ	66	42	78	83	97	61	51	51	52	38	24	9	11		51	37	74	78	76	56	50	54	44	60	30	31	18		165	167	160	178	179	152	109	143	195	155	110	87	73	TENHOLA-TENALA	89	89	99	91	100	79	55	67	101	74	41	31	31		76	78	61	87	79	73	54	76	94	81	69	56	42																																																																																																																																																																																																																																																																																																																																																															
402	414	416	551	693	489	358	330	315	250	189	160	96	VANTAA-VANDA																																																																																																																																																																																																																																																																																																																																																																																																																																																																																																																																																																																																																																																																																																																																																																																																																																																																																																																																																																										
181	209	214	291	372	251	182	166	142	112	64	53	25																																																																																																																																																																																																																																																																																																																																																																																																																																																																																																																																																																																																																																																																																																																																																																																																																																																																																																																																																																											
221	205	202	260	321	238	176	164	173	138	125	107	71		184	174	211	255	242	217	175	205	174	136	128	96	82	INKOO-INGÅ	94	104	96	139	129	115	83	103	89	68	47	34	16		90	70	115	116	113	102	92	102	85	68	81	62	66		419	382	440	529	553	379	324	325	291	225	140	101	81	KIRKKONUMMI-KYRKSÄTT	213	207	233	280	291	197	168	167	148	100	51	44	26		206	175	207	249	262	182	156	158	143	125	89	57	55		54	62	65	81	78	71	63	83	75	63	69	59	34	LAPINJÄRVI-LAPPTRÅSK	36	32	44	45	49	33	30	45	32	30	22	14	11		18	30	21	36	29	38	33	38	43	33	47	45	23		75	69	107	87	76	57	75	77	79	68	49	42	24	LILJENDAL	35	30	62	50	39	30	37	40	33	33	12	15	3		40	39	45	37	37	27	38	37	46	35	37	27	21		66	59	72	96	97	77	78	76	94	54	73	47	32	LOHJAN KUNTA LOJO KOMMUN	32	26	39	57	52	43	40	42	52	19	27	22	11		34	33	33	39	45	34	38	34	42	35	46	25	21		5	9	11	22	21	20	12	18	21	13	11	16	11	MYRSKYLÄ-MÖRSKOM	3	3	4	14	12	10	7	14	8	4	5	9	4		2	6	7	8	9	10	5	4	13	9	6	7	7		158	134	165	197	159	151	136	183	183	145	121	70	67	PERNAJA-PERNÄ	85	73	83	108	96	80	75	95	93	63	40	22	18		73	61	82	89	63	71	61	88	90	82	81	48	49		94	113	125	163	173	124	105	132	139	114	138	68	59	POHJA-POJO	51	45	69	83	95	62	50	58	72	43	57	24	14		43	68	56	80	78	62	55	74	67	71	81	44	45		471	521	632	658	663	499	422	476	440	316	270	236	140	PORVOON MLK-BORGÅ LK	232	280	319	344	356	265	230	244	203	142	109	68	40		239	241	313	314	307	234	192	232	237	174	161	168	100		31	28	44	52	60	31	31	45	68	43	36	19	18	RUOTSINPYHTÄÄ STRÖMPORS	18	19	25	33	35	19	19	22	37	21	19	5	6		13	9	19	19	25	12	12	23	31	22	17	14	12		441	420	488	589	641	450	411	399	362	331	237	208	141	SIPOO-SIBBO	220	212	261	298	341	235	220	210	177	136	91	68	26		221	208	227	291	300	215	191	189	185	195	146	140	115		117	79	152	161	173	117	101	105	96	98	54	40	29	SIUNTIO-SJUNDEÅ	66	42	78	83	97	61	51	51	52	38	24	9	11		51	37	74	78	76	56	50	54	44	60	30	31	18		165	167	160	178	179	152	109	143	195	155	110	87	73	TENHOLA-TENALA	89	89	99	91	100	79	55	67	101	74	41	31	31		76	78	61	87	79	73	54	76	94	81	69	56	42																																																																																																																																																																																																																																																																																																																																																																																																									
184	174	211	255	242	217	175	205	174	136	128	96	82	INKOO-INGÅ																																																																																																																																																																																																																																																																																																																																																																																																																																																																																																																																																																																																																																																																																																																																																																																																																																																																																																																																																																										
94	104	96	139	129	115	83	103	89	68	47	34	16																																																																																																																																																																																																																																																																																																																																																																																																																																																																																																																																																																																																																																																																																																																																																																																																																																																																																																																																																																											
90	70	115	116	113	102	92	102	85	68	81	62	66		419	382	440	529	553	379	324	325	291	225	140	101	81	KIRKKONUMMI-KYRKSÄTT	213	207	233	280	291	197	168	167	148	100	51	44	26		206	175	207	249	262	182	156	158	143	125	89	57	55		54	62	65	81	78	71	63	83	75	63	69	59	34	LAPINJÄRVI-LAPPTRÅSK	36	32	44	45	49	33	30	45	32	30	22	14	11		18	30	21	36	29	38	33	38	43	33	47	45	23		75	69	107	87	76	57	75	77	79	68	49	42	24	LILJENDAL	35	30	62	50	39	30	37	40	33	33	12	15	3		40	39	45	37	37	27	38	37	46	35	37	27	21		66	59	72	96	97	77	78	76	94	54	73	47	32	LOHJAN KUNTA LOJO KOMMUN	32	26	39	57	52	43	40	42	52	19	27	22	11		34	33	33	39	45	34	38	34	42	35	46	25	21		5	9	11	22	21	20	12	18	21	13	11	16	11	MYRSKYLÄ-MÖRSKOM	3	3	4	14	12	10	7	14	8	4	5	9	4		2	6	7	8	9	10	5	4	13	9	6	7	7		158	134	165	197	159	151	136	183	183	145	121	70	67	PERNAJA-PERNÄ	85	73	83	108	96	80	75	95	93	63	40	22	18		73	61	82	89	63	71	61	88	90	82	81	48	49		94	113	125	163	173	124	105	132	139	114	138	68	59	POHJA-POJO	51	45	69	83	95	62	50	58	72	43	57	24	14		43	68	56	80	78	62	55	74	67	71	81	44	45		471	521	632	658	663	499	422	476	440	316	270	236	140	PORVOON MLK-BORGÅ LK	232	280	319	344	356	265	230	244	203	142	109	68	40		239	241	313	314	307	234	192	232	237	174	161	168	100		31	28	44	52	60	31	31	45	68	43	36	19	18	RUOTSINPYHTÄÄ STRÖMPORS	18	19	25	33	35	19	19	22	37	21	19	5	6		13	9	19	19	25	12	12	23	31	22	17	14	12		441	420	488	589	641	450	411	399	362	331	237	208	141	SIPOO-SIBBO	220	212	261	298	341	235	220	210	177	136	91	68	26		221	208	227	291	300	215	191	189	185	195	146	140	115		117	79	152	161	173	117	101	105	96	98	54	40	29	SIUNTIO-SJUNDEÅ	66	42	78	83	97	61	51	51	52	38	24	9	11		51	37	74	78	76	56	50	54	44	60	30	31	18		165	167	160	178	179	152	109	143	195	155	110	87	73	TENHOLA-TENALA	89	89	99	91	100	79	55	67	101	74	41	31	31		76	78	61	87	79	73	54	76	94	81	69	56	42																																																																																																																																																																																																																																																																																																																																																																																																																																																			
419	382	440	529	553	379	324	325	291	225	140	101	81	KIRKKONUMMI-KYRKSÄTT																																																																																																																																																																																																																																																																																																																																																																																																																																																																																																																																																																																																																																																																																																																																																																																																																																																																																																																																																																										
213	207	233	280	291	197	168	167	148	100	51	44	26																																																																																																																																																																																																																																																																																																																																																																																																																																																																																																																																																																																																																																																																																																																																																																																																																																																																																																																																																																											
206	175	207	249	262	182	156	158	143	125	89	57	55		54	62	65	81	78	71	63	83	75	63	69	59	34	LAPINJÄRVI-LAPPTRÅSK	36	32	44	45	49	33	30	45	32	30	22	14	11		18	30	21	36	29	38	33	38	43	33	47	45	23		75	69	107	87	76	57	75	77	79	68	49	42	24	LILJENDAL	35	30	62	50	39	30	37	40	33	33	12	15	3		40	39	45	37	37	27	38	37	46	35	37	27	21		66	59	72	96	97	77	78	76	94	54	73	47	32	LOHJAN KUNTA LOJO KOMMUN	32	26	39	57	52	43	40	42	52	19	27	22	11		34	33	33	39	45	34	38	34	42	35	46	25	21		5	9	11	22	21	20	12	18	21	13	11	16	11	MYRSKYLÄ-MÖRSKOM	3	3	4	14	12	10	7	14	8	4	5	9	4		2	6	7	8	9	10	5	4	13	9	6	7	7		158	134	165	197	159	151	136	183	183	145	121	70	67	PERNAJA-PERNÄ	85	73	83	108	96	80	75	95	93	63	40	22	18		73	61	82	89	63	71	61	88	90	82	81	48	49		94	113	125	163	173	124	105	132	139	114	138	68	59	POHJA-POJO	51	45	69	83	95	62	50	58	72	43	57	24	14		43	68	56	80	78	62	55	74	67	71	81	44	45		471	521	632	658	663	499	422	476	440	316	270	236	140	PORVOON MLK-BORGÅ LK	232	280	319	344	356	265	230	244	203	142	109	68	40		239	241	313	314	307	234	192	232	237	174	161	168	100		31	28	44	52	60	31	31	45	68	43	36	19	18	RUOTSINPYHTÄÄ STRÖMPORS	18	19	25	33	35	19	19	22	37	21	19	5	6		13	9	19	19	25	12	12	23	31	22	17	14	12		441	420	488	589	641	450	411	399	362	331	237	208	141	SIPOO-SIBBO	220	212	261	298	341	235	220	210	177	136	91	68	26		221	208	227	291	300	215	191	189	185	195	146	140	115		117	79	152	161	173	117	101	105	96	98	54	40	29	SIUNTIO-SJUNDEÅ	66	42	78	83	97	61	51	51	52	38	24	9	11		51	37	74	78	76	56	50	54	44	60	30	31	18		165	167	160	178	179	152	109	143	195	155	110	87	73	TENHOLA-TENALA	89	89	99	91	100	79	55	67	101	74	41	31	31		76	78	61	87	79	73	54	76	94	81	69	56	42																																																																																																																																																																																																																																																																																																																																																																																																																																																																																													
54	62	65	81	78	71	63	83	75	63	69	59	34	LAPINJÄRVI-LAPPTRÅSK																																																																																																																																																																																																																																																																																																																																																																																																																																																																																																																																																																																																																																																																																																																																																																																																																																																																																																																																																																										
36	32	44	45	49	33	30	45	32	30	22	14	11																																																																																																																																																																																																																																																																																																																																																																																																																																																																																																																																																																																																																																																																																																																																																																																																																																																																																																																																																																											
18	30	21	36	29	38	33	38	43	33	47	45	23		75	69	107	87	76	57	75	77	79	68	49	42	24	LILJENDAL	35	30	62	50	39	30	37	40	33	33	12	15	3		40	39	45	37	37	27	38	37	46	35	37	27	21		66	59	72	96	97	77	78	76	94	54	73	47	32	LOHJAN KUNTA LOJO KOMMUN	32	26	39	57	52	43	40	42	52	19	27	22	11		34	33	33	39	45	34	38	34	42	35	46	25	21		5	9	11	22	21	20	12	18	21	13	11	16	11	MYRSKYLÄ-MÖRSKOM	3	3	4	14	12	10	7	14	8	4	5	9	4		2	6	7	8	9	10	5	4	13	9	6	7	7		158	134	165	197	159	151	136	183	183	145	121	70	67	PERNAJA-PERNÄ	85	73	83	108	96	80	75	95	93	63	40	22	18		73	61	82	89	63	71	61	88	90	82	81	48	49		94	113	125	163	173	124	105	132	139	114	138	68	59	POHJA-POJO	51	45	69	83	95	62	50	58	72	43	57	24	14		43	68	56	80	78	62	55	74	67	71	81	44	45		471	521	632	658	663	499	422	476	440	316	270	236	140	PORVOON MLK-BORGÅ LK	232	280	319	344	356	265	230	244	203	142	109	68	40		239	241	313	314	307	234	192	232	237	174	161	168	100		31	28	44	52	60	31	31	45	68	43	36	19	18	RUOTSINPYHTÄÄ STRÖMPORS	18	19	25	33	35	19	19	22	37	21	19	5	6		13	9	19	19	25	12	12	23	31	22	17	14	12		441	420	488	589	641	450	411	399	362	331	237	208	141	SIPOO-SIBBO	220	212	261	298	341	235	220	210	177	136	91	68	26		221	208	227	291	300	215	191	189	185	195	146	140	115		117	79	152	161	173	117	101	105	96	98	54	40	29	SIUNTIO-SJUNDEÅ	66	42	78	83	97	61	51	51	52	38	24	9	11		51	37	74	78	76	56	50	54	44	60	30	31	18		165	167	160	178	179	152	109	143	195	155	110	87	73	TENHOLA-TENALA	89	89	99	91	100	79	55	67	101	74	41	31	31		76	78	61	87	79	73	54	76	94	81	69	56	42																																																																																																																																																																																																																																																																																																																																																																																																																																																																																																																																							
75	69	107	87	76	57	75	77	79	68	49	42	24	LILJENDAL																																																																																																																																																																																																																																																																																																																																																																																																																																																																																																																																																																																																																																																																																																																																																																																																																																																																																																																																																																										
35	30	62	50	39	30	37	40	33	33	12	15	3																																																																																																																																																																																																																																																																																																																																																																																																																																																																																																																																																																																																																																																																																																																																																																																																																																																																																																																																																																											
40	39	45	37	37	27	38	37	46	35	37	27	21		66	59	72	96	97	77	78	76	94	54	73	47	32	LOHJAN KUNTA LOJO KOMMUN	32	26	39	57	52	43	40	42	52	19	27	22	11		34	33	33	39	45	34	38	34	42	35	46	25	21		5	9	11	22	21	20	12	18	21	13	11	16	11	MYRSKYLÄ-MÖRSKOM	3	3	4	14	12	10	7	14	8	4	5	9	4		2	6	7	8	9	10	5	4	13	9	6	7	7		158	134	165	197	159	151	136	183	183	145	121	70	67	PERNAJA-PERNÄ	85	73	83	108	96	80	75	95	93	63	40	22	18		73	61	82	89	63	71	61	88	90	82	81	48	49		94	113	125	163	173	124	105	132	139	114	138	68	59	POHJA-POJO	51	45	69	83	95	62	50	58	72	43	57	24	14		43	68	56	80	78	62	55	74	67	71	81	44	45		471	521	632	658	663	499	422	476	440	316	270	236	140	PORVOON MLK-BORGÅ LK	232	280	319	344	356	265	230	244	203	142	109	68	40		239	241	313	314	307	234	192	232	237	174	161	168	100		31	28	44	52	60	31	31	45	68	43	36	19	18	RUOTSINPYHTÄÄ STRÖMPORS	18	19	25	33	35	19	19	22	37	21	19	5	6		13	9	19	19	25	12	12	23	31	22	17	14	12		441	420	488	589	641	450	411	399	362	331	237	208	141	SIPOO-SIBBO	220	212	261	298	341	235	220	210	177	136	91	68	26		221	208	227	291	300	215	191	189	185	195	146	140	115		117	79	152	161	173	117	101	105	96	98	54	40	29	SIUNTIO-SJUNDEÅ	66	42	78	83	97	61	51	51	52	38	24	9	11		51	37	74	78	76	56	50	54	44	60	30	31	18		165	167	160	178	179	152	109	143	195	155	110	87	73	TENHOLA-TENALA	89	89	99	91	100	79	55	67	101	74	41	31	31		76	78	61	87	79	73	54	76	94	81	69	56	42																																																																																																																																																																																																																																																																																																																																																																																																																																																																																																																																																																																	
66	59	72	96	97	77	78	76	94	54	73	47	32	LOHJAN KUNTA LOJO KOMMUN																																																																																																																																																																																																																																																																																																																																																																																																																																																																																																																																																																																																																																																																																																																																																																																																																																																																																																																																																																										
32	26	39	57	52	43	40	42	52	19	27	22	11																																																																																																																																																																																																																																																																																																																																																																																																																																																																																																																																																																																																																																																																																																																																																																																																																																																																																																																																																																											
34	33	33	39	45	34	38	34	42	35	46	25	21		5	9	11	22	21	20	12	18	21	13	11	16	11	MYRSKYLÄ-MÖRSKOM	3	3	4	14	12	10	7	14	8	4	5	9	4		2	6	7	8	9	10	5	4	13	9	6	7	7		158	134	165	197	159	151	136	183	183	145	121	70	67	PERNAJA-PERNÄ	85	73	83	108	96	80	75	95	93	63	40	22	18		73	61	82	89	63	71	61	88	90	82	81	48	49		94	113	125	163	173	124	105	132	139	114	138	68	59	POHJA-POJO	51	45	69	83	95	62	50	58	72	43	57	24	14		43	68	56	80	78	62	55	74	67	71	81	44	45		471	521	632	658	663	499	422	476	440	316	270	236	140	PORVOON MLK-BORGÅ LK	232	280	319	344	356	265	230	244	203	142	109	68	40		239	241	313	314	307	234	192	232	237	174	161	168	100		31	28	44	52	60	31	31	45	68	43	36	19	18	RUOTSINPYHTÄÄ STRÖMPORS	18	19	25	33	35	19	19	22	37	21	19	5	6		13	9	19	19	25	12	12	23	31	22	17	14	12		441	420	488	589	641	450	411	399	362	331	237	208	141	SIPOO-SIBBO	220	212	261	298	341	235	220	210	177	136	91	68	26		221	208	227	291	300	215	191	189	185	195	146	140	115		117	79	152	161	173	117	101	105	96	98	54	40	29	SIUNTIO-SJUNDEÅ	66	42	78	83	97	61	51	51	52	38	24	9	11		51	37	74	78	76	56	50	54	44	60	30	31	18		165	167	160	178	179	152	109	143	195	155	110	87	73	TENHOLA-TENALA	89	89	99	91	100	79	55	67	101	74	41	31	31		76	78	61	87	79	73	54	76	94	81	69	56	42																																																																																																																																																																																																																																																																																																																																																																																																																																																																																																																																																																																																																											
5	9	11	22	21	20	12	18	21	13	11	16	11	MYRSKYLÄ-MÖRSKOM																																																																																																																																																																																																																																																																																																																																																																																																																																																																																																																																																																																																																																																																																																																																																																																																																																																																																																																																																																										
3	3	4	14	12	10	7	14	8	4	5	9	4																																																																																																																																																																																																																																																																																																																																																																																																																																																																																																																																																																																																																																																																																																																																																																																																																																																																																																																																																																											
2	6	7	8	9	10	5	4	13	9	6	7	7		158	134	165	197	159	151	136	183	183	145	121	70	67	PERNAJA-PERNÄ	85	73	83	108	96	80	75	95	93	63	40	22	18		73	61	82	89	63	71	61	88	90	82	81	48	49		94	113	125	163	173	124	105	132	139	114	138	68	59	POHJA-POJO	51	45	69	83	95	62	50	58	72	43	57	24	14		43	68	56	80	78	62	55	74	67	71	81	44	45		471	521	632	658	663	499	422	476	440	316	270	236	140	PORVOON MLK-BORGÅ LK	232	280	319	344	356	265	230	244	203	142	109	68	40		239	241	313	314	307	234	192	232	237	174	161	168	100		31	28	44	52	60	31	31	45	68	43	36	19	18	RUOTSINPYHTÄÄ STRÖMPORS	18	19	25	33	35	19	19	22	37	21	19	5	6		13	9	19	19	25	12	12	23	31	22	17	14	12		441	420	488	589	641	450	411	399	362	331	237	208	141	SIPOO-SIBBO	220	212	261	298	341	235	220	210	177	136	91	68	26		221	208	227	291	300	215	191	189	185	195	146	140	115		117	79	152	161	173	117	101	105	96	98	54	40	29	SIUNTIO-SJUNDEÅ	66	42	78	83	97	61	51	51	52	38	24	9	11		51	37	74	78	76	56	50	54	44	60	30	31	18		165	167	160	178	179	152	109	143	195	155	110	87	73	TENHOLA-TENALA	89	89	99	91	100	79	55	67	101	74	41	31	31		76	78	61	87	79	73	54	76	94	81	69	56	42																																																																																																																																																																																																																																																																																																																																																																																																																																																																																																																																																																																																																																																																					
158	134	165	197	159	151	136	183	183	145	121	70	67	PERNAJA-PERNÄ																																																																																																																																																																																																																																																																																																																																																																																																																																																																																																																																																																																																																																																																																																																																																																																																																																																																																																																																																																										
85	73	83	108	96	80	75	95	93	63	40	22	18																																																																																																																																																																																																																																																																																																																																																																																																																																																																																																																																																																																																																																																																																																																																																																																																																																																																																																																																																																											
73	61	82	89	63	71	61	88	90	82	81	48	49		94	113	125	163	173	124	105	132	139	114	138	68	59	POHJA-POJO	51	45	69	83	95	62	50	58	72	43	57	24	14		43	68	56	80	78	62	55	74	67	71	81	44	45		471	521	632	658	663	499	422	476	440	316	270	236	140	PORVOON MLK-BORGÅ LK	232	280	319	344	356	265	230	244	203	142	109	68	40		239	241	313	314	307	234	192	232	237	174	161	168	100		31	28	44	52	60	31	31	45	68	43	36	19	18	RUOTSINPYHTÄÄ STRÖMPORS	18	19	25	33	35	19	19	22	37	21	19	5	6		13	9	19	19	25	12	12	23	31	22	17	14	12		441	420	488	589	641	450	411	399	362	331	237	208	141	SIPOO-SIBBO	220	212	261	298	341	235	220	210	177	136	91	68	26		221	208	227	291	300	215	191	189	185	195	146	140	115		117	79	152	161	173	117	101	105	96	98	54	40	29	SIUNTIO-SJUNDEÅ	66	42	78	83	97	61	51	51	52	38	24	9	11		51	37	74	78	76	56	50	54	44	60	30	31	18		165	167	160	178	179	152	109	143	195	155	110	87	73	TENHOLA-TENALA	89	89	99	91	100	79	55	67	101	74	41	31	31		76	78	61	87	79	73	54	76	94	81	69	56	42																																																																																																																																																																																																																																																																																																																																																																																																																																																																																																																																																																																																																																																																																																															
94	113	125	163	173	124	105	132	139	114	138	68	59	POHJA-POJO																																																																																																																																																																																																																																																																																																																																																																																																																																																																																																																																																																																																																																																																																																																																																																																																																																																																																																																																																																										
51	45	69	83	95	62	50	58	72	43	57	24	14																																																																																																																																																																																																																																																																																																																																																																																																																																																																																																																																																																																																																																																																																																																																																																																																																																																																																																																																																																											
43	68	56	80	78	62	55	74	67	71	81	44	45		471	521	632	658	663	499	422	476	440	316	270	236	140	PORVOON MLK-BORGÅ LK	232	280	319	344	356	265	230	244	203	142	109	68	40		239	241	313	314	307	234	192	232	237	174	161	168	100		31	28	44	52	60	31	31	45	68	43	36	19	18	RUOTSINPYHTÄÄ STRÖMPORS	18	19	25	33	35	19	19	22	37	21	19	5	6		13	9	19	19	25	12	12	23	31	22	17	14	12		441	420	488	589	641	450	411	399	362	331	237	208	141	SIPOO-SIBBO	220	212	261	298	341	235	220	210	177	136	91	68	26		221	208	227	291	300	215	191	189	185	195	146	140	115		117	79	152	161	173	117	101	105	96	98	54	40	29	SIUNTIO-SJUNDEÅ	66	42	78	83	97	61	51	51	52	38	24	9	11		51	37	74	78	76	56	50	54	44	60	30	31	18		165	167	160	178	179	152	109	143	195	155	110	87	73	TENHOLA-TENALA	89	89	99	91	100	79	55	67	101	74	41	31	31		76	78	61	87	79	73	54	76	94	81	69	56	42																																																																																																																																																																																																																																																																																																																																																																																																																																																																																																																																																																																																																																																																																																																																																									
471	521	632	658	663	499	422	476	440	316	270	236	140	PORVOON MLK-BORGÅ LK																																																																																																																																																																																																																																																																																																																																																																																																																																																																																																																																																																																																																																																																																																																																																																																																																																																																																																																																																																										
232	280	319	344	356	265	230	244	203	142	109	68	40																																																																																																																																																																																																																																																																																																																																																																																																																																																																																																																																																																																																																																																																																																																																																																																																																																																																																																																																																																											
239	241	313	314	307	234	192	232	237	174	161	168	100		31	28	44	52	60	31	31	45	68	43	36	19	18	RUOTSINPYHTÄÄ STRÖMPORS	18	19	25	33	35	19	19	22	37	21	19	5	6		13	9	19	19	25	12	12	23	31	22	17	14	12		441	420	488	589	641	450	411	399	362	331	237	208	141	SIPOO-SIBBO	220	212	261	298	341	235	220	210	177	136	91	68	26		221	208	227	291	300	215	191	189	185	195	146	140	115		117	79	152	161	173	117	101	105	96	98	54	40	29	SIUNTIO-SJUNDEÅ	66	42	78	83	97	61	51	51	52	38	24	9	11		51	37	74	78	76	56	50	54	44	60	30	31	18		165	167	160	178	179	152	109	143	195	155	110	87	73	TENHOLA-TENALA	89	89	99	91	100	79	55	67	101	74	41	31	31		76	78	61	87	79	73	54	76	94	81	69	56	42																																																																																																																																																																																																																																																																																																																																																																																																																																																																																																																																																																																																																																																																																																																																																																																																			
31	28	44	52	60	31	31	45	68	43	36	19	18	RUOTSINPYHTÄÄ STRÖMPORS																																																																																																																																																																																																																																																																																																																																																																																																																																																																																																																																																																																																																																																																																																																																																																																																																																																																																																																																																																										
18	19	25	33	35	19	19	22	37	21	19	5	6																																																																																																																																																																																																																																																																																																																																																																																																																																																																																																																																																																																																																																																																																																																																																																																																																																																																																																																																																																											
13	9	19	19	25	12	12	23	31	22	17	14	12		441	420	488	589	641	450	411	399	362	331	237	208	141	SIPOO-SIBBO	220	212	261	298	341	235	220	210	177	136	91	68	26		221	208	227	291	300	215	191	189	185	195	146	140	115		117	79	152	161	173	117	101	105	96	98	54	40	29	SIUNTIO-SJUNDEÅ	66	42	78	83	97	61	51	51	52	38	24	9	11		51	37	74	78	76	56	50	54	44	60	30	31	18		165	167	160	178	179	152	109	143	195	155	110	87	73	TENHOLA-TENALA	89	89	99	91	100	79	55	67	101	74	41	31	31		76	78	61	87	79	73	54	76	94	81	69	56	42																																																																																																																																																																																																																																																																																																																																																																																																																																																																																																																																																																																																																																																																																																																																																																																																																																													
441	420	488	589	641	450	411	399	362	331	237	208	141	SIPOO-SIBBO																																																																																																																																																																																																																																																																																																																																																																																																																																																																																																																																																																																																																																																																																																																																																																																																																																																																																																																																																																										
220	212	261	298	341	235	220	210	177	136	91	68	26																																																																																																																																																																																																																																																																																																																																																																																																																																																																																																																																																																																																																																																																																																																																																																																																																																																																																																																																																																											
221	208	227	291	300	215	191	189	185	195	146	140	115		117	79	152	161	173	117	101	105	96	98	54	40	29	SIUNTIO-SJUNDEÅ	66	42	78	83	97	61	51	51	52	38	24	9	11		51	37	74	78	76	56	50	54	44	60	30	31	18		165	167	160	178	179	152	109	143	195	155	110	87	73	TENHOLA-TENALA	89	89	99	91	100	79	55	67	101	74	41	31	31		76	78	61	87	79	73	54	76	94	81	69	56	42																																																																																																																																																																																																																																																																																																																																																																																																																																																																																																																																																																																																																																																																																																																																																																																																																																																																																							
117	79	152	161	173	117	101	105	96	98	54	40	29	SIUNTIO-SJUNDEÅ																																																																																																																																																																																																																																																																																																																																																																																																																																																																																																																																																																																																																																																																																																																																																																																																																																																																																																																																																																										
66	42	78	83	97	61	51	51	52	38	24	9	11																																																																																																																																																																																																																																																																																																																																																																																																																																																																																																																																																																																																																																																																																																																																																																																																																																																																																																																																																																											
51	37	74	78	76	56	50	54	44	60	30	31	18		165	167	160	178	179	152	109	143	195	155	110	87	73	TENHOLA-TENALA	89	89	99	91	100	79	55	67	101	74	41	31	31		76	78	61	87	79	73	54	76	94	81	69	56	42																																																																																																																																																																																																																																																																																																																																																																																																																																																																																																																																																																																																																																																																																																																																																																																																																																																																																																																																	
165	167	160	178	179	152	109	143	195	155	110	87	73	TENHOLA-TENALA																																																																																																																																																																																																																																																																																																																																																																																																																																																																																																																																																																																																																																																																																																																																																																																																																																																																																																																																																																										
89	89	99	91	100	79	55	67	101	74	41	31	31																																																																																																																																																																																																																																																																																																																																																																																																																																																																																																																																																																																																																																																																																																																																																																																																																																																																																																																																																																											
76	78	61	87	79	73	54	76	94	81	69	56	42																																																																																																																																																																																																																																																																																																																																																																																																																																																																																																																																																																																																																																																																																																																																																																																																																																																																																																																																																																											

28. KAKSI- JA RUOTSINKIELISTEN KUNTIEN RUOTSINKIELINEN VÄESTÖ IÄN (5-V.) JA SUKUPUOLEN MUKAAN KUNNITTAIN 31.12.1992 (JATK.)
 TVÅ- OCH SVENSKSPRÅKIGA KOMMUNERNAS SVENSKSPRÅKIG BEFOLKNING EFTER ÅLDER (5-ÅRSGR.) OCH KÖN I KOMMUNER 31.12.1992 (FORTS.)
 SWEDISH-SPEAKING POPULATION BY AGE (5-YEAR GROUPS) AND SEX IN BILINGUAL AND SWEDISH-SPEAKING MUNICIPALITIES 31.12.1992 (CONT.)

ALUE OMRÅDE AREA	SU- KUP KÖN SEX	YHTEENSÄ TOTALT TOTAL	IKÄ - ÅLDER - AGE														
			0-14		15-64		65-		18-		0- 4		5- 9		10-14		15-19
TURUN-PORIN LÄÄNI																	
ÅBO-BJÖRNEBORGS LÄN																	
TURKU-ÅBO	MS	8113	1246	15.4	5052	62.3	1815	22.4	6637	513	367	366	394	439			
	M	3788	635	16.8	2469	65.2	684	18.1	3036	268	178	189	195	207			
	N	4325	611	14.1	2583	59.7	1131	26.2	3601	245	189	177	199	232			
PARAINEN-PARGAS	MS	6894	1192	17.3	4366	63.3	1336	19.4	5422	357	400	435	439	432			
	M	3378	604	17.9	2268	67.1	506	15.0	2626	184	202	218	232	225			
	N	3516	588	16.7	2098	59.7	830	23.6	2796	173	198	217	207	207			
DRAGSFJÄRD	MS	2974	393	13.2	1786	60.1	795	26.7	2478	121	111	161	183	165			
	M	1456	205	14.1	940	65.1	303	20.8	1195	61	53	91	95	90			
	N	1518	188	12.4	838	55.2	492	32.4	1283	60	58	70	88	75			
HOUTSKARI-HOUTSKÄR	MS	664	111	16.7	382	57.5	171	25.8	523	31	29	51	43	28			
	M	345	52	15.1	220	63.0	73	21.2	274	17	11	24	29	14			
	N	319	59	18.5	162	50.8	98	30.7	249	14	18	27	14	14			
INIÖ	MS	226	40	17.7	131	58.0	55	24.3	176	8	15	17	16	13			
	M	117	20	17.1	78	66.7	19	16.2	92	7	7	6	11	9			
	N	109	20	18.3	53	48.6	36	33.0	84	1	8	11	5	4			
KEMIÖ-KIMITO	MS	2379	436	18.3	1356	57.0	587	24.7	1877	151	166	119	107	132			
	M	1190	234	19.7	713	59.9	243	20.4	919	79	88	67	53	62			
	N	1189	202	17.0	643	54.1	344	28.9	958	72	78	52	54	70			
KORPPOO-KORPO	MS	836	164	19.6	467	55.9	205	24.5	641	49	57	58	43	31			
	M	421	86	20.4	254	60.3	81	19.2	323	27	28	31	20	11			
	N	415	78	18.8	213	51.3	124	29.9	318	22	29	27	23	20			
NAUVO-NAGU	MS	1140	198	17.4	671	58.9	271	23.8	898	60	55	83	68	66			
	M	565	99	17.5	349	61.8	117	20.7	443	33	24	42	33	29			
	N	575	99	17.2	322	56.0	154	26.8	455	27	31	41	35	37			
SÄRKISALO-FINBY	MS	117	10	8.5	58	49.6	49	41.9	106	6	2	2	1	4			
	M	58	7	12.1	31	53.4	20	34.5	50	4	1	2	1	1			
	N	59	3	5.1	27	45.8	29	49.2	56	2	1	-	-	3			
VASTANFJÄRD	MS	819	143	17.5	472	57.6	204	24.9	642	46	46	51	52	62			
	M	412	77	18.7	251	60.9	84	20.4	317	21	27	29	25	31			
	N	407	66	16.2	221	54.3	120	29.5	325	25	19	22	27	31			
KYMEN LÄÄNI																	
KYMMENE LÄN																	
PYHTÄÄ-PYTTIS	MS	677	100	14.8	401	59.2	176	26.0	560	33	29	38	25	36			
	M	341	57	16.7	219	64.2	65	19.1	278	16	20	21	10	22			
	N	336	43	12.8	182	54.2	111	33.0	282	17	9	17	15	14			
VAASAN LÄÄNI - VASA LÄN																	
VAASA-VASA	MS	14576	2276	15.6	9114	62.5	3186	21.9	11860	842	682	752	724	1087			
	M	6921	1171	16.9	4499	65.0	1251	18.1	5516	430	359	382	365	509			
	N	7655	1105	14.4	4615	60.3	1935	25.3	6344	412	323	370	359	578			
KASKINEN-KASKÖ	MS	489	88	18.0	276	56.4	125	25.6	387	27	28	33	19	22			
	M	239	44	18.4	138	57.7	57	23.8	191	13	11	20	6	12			
	N	250	44	17.6	138	55.2	68	27.2	196	14	17	13	13	10			
KOKKOLA-KARLEBY	MS	6900	1313	19.0	4289	62.2	1298	18.8	5283	413	438	462	479	423			
	M	3570	686	19.2	2337	65.5	547	15.3	2734	213	224	249	248	226			
	N	3330	627	18.8	1952	58.6	751	22.6	2549	200	214	213	231	197			
KRISTIINANKAUPUNKI KRISTINESTAD	MS	5080	889	17.5	3018	59.4	1173	23.1	4036	270	285	334	271	277			
	M	2573	474	18.4	1612	62.7	487	18.9	2014	138	154	182	143	142			
	N	2507	415	16.6	1406	56.1	686	27.4	2022	132	131	152	128	135			
PIETARSAARI-JAKOBSTAD	MS	11020	1961	17.8	6911	62.7	2148	19.5	8637	699	600	662	701	838			
	M	5233	1016	19.4	3412	65.2	805	15.4	4003	351	315	350	364	418			
	N	5787	945	16.3	3499	60.5	1343	23.2	4634	348	285	312	337	420			
UUSIKAARLEPY NYKARLEBY	MS	7048	1466	20.8	4193	59.5	1389	19.7	5304	477	488	501	461	437			
	M	3544	784	22.1	2202	62.1	558	15.7	2615	268	252	264	230	238			
	N	3504	682	19.5	1991	56.8	831	23.7	2689	209	236	237	231	199			
KORSNÄS	MS	2282	381	16.7	1346	59.0	555	24.3	1822	131	129	121	137	133			
	M	1121	188	16.8	697	62.2	236	21.1	893	71	63	54	67	64			
	N	1161	193	16.6	649	55.9	319	27.5	929	60	66	67	70	69			
KRUUNUPYY-KRONOBY	MS	6175	1300	21.1	3599	58.3	1276	20.7	4565	406	430	464	488	406			
	M	3185	676	21.2	2014	63.2	495	15.5	2345	193	227	256	266	221			
	N	2990	624	20.9	1585	53.0	781	26.1	2220	213	203	208	222	185			
LUOTO-LARSMO	MS	3542	1151	32.5	2024	57.1	367	10.4	2175	429	345	377	330	250			
	M	1796	591	32.9	1051	58.5	154	8.6	1099	208	187	196	173	138			
	N	1746	560	32.1	973	55.7	213	12.2	1076	221	158	181	157	112			
MAALAHTI-MALAX	MS	5295	954	18.0	3130	59.1	1211	22.9	4147	317	295	342	316	311			
	M	2631	474	18.0	1685	64.0	472	17.9	2058	170	149	155	164	182			
	N	2664	480	18.0	1445	54.2	739	27.7	2089	147	146	187	152	129			
MAKSAMAA-MAXMO	MS	1092	227	20.8	613	56.1	252	23.1	822	79	75	73	67	37			
	M	552	117	21.2	336	60.9	99	17.9	405	38	43	36	44	20			
	N	540	110	20.4	277	51.3	153	28.3	417	41	32	37	23	17			
MUSTASAARI-KORSHOLM	MS	12024	2404	20.0	7498	62.4	2122	17.6	9147	738	800	866	782	716			
	M	6034	1250	20.7	3899	64.6	885	14.7	4525	380	405	465	417	367			
	N	5990	1154	19.3	3599	60.1	1237	20.7	4622	358	395	401	365	349			

MS - MOLEMMAT SUKUPUOLET - BÅDA KÖNEN - BOTH SEXES
 M - MIEHET - MÅN - MALES
 N - NAISET - KVINNOR - FEMALES

25-29	30-34	35-39	40-44	45-49	50-54	55-59	60-64	65-69	70-74	75-79	80-84	85-	ALUE OMRÄDE AREA
													TURUN-PORIN LÄÄNI ÅBO-BJÖRNEBORGS LÄN
649	555	472	571	655	454	403	460	476	431	347	340	221	TURKU-ÅBO
298	299	252	286	332	214	186	200	222	189	127	99	47	
351	256	220	285	323	240	217	260	254	242	220	241	174	
372	404	433	566	528	388	367	437	377	311	290	237	121	PARAINEN-PARGAS
205	219	231	286	278	187	191	214	168	125	104	77	32	
167	185	202	280	250	201	176	223	209	186	186	160	89	
151	125	203	206	215	165	155	218	225	180	169	138	83	DRAGSFJÄRD
89	67	107	109	125	86	72	108	97	76	64	47	19	
62	58	96	97	90	79	83	110	128	104	105	91	64	
28	37	30	51	48	38	32	47	42	43	35	32	19	HOUTSKARI-HOUTSKÄR
13	24	16	33	31	20	18	22	22	17	20	8	6	
15	13	14	18	17	18	14	25	20	26	15	24	13	
4	10	12	23	19	13	9	12	13	14	11	8	9	INIÖ
4	6	6	15	12	6	4	5	6	5	3	1	4	
-	4	6	8	7	7	5	7	7	9	8	7	5	
146	130	139	176	144	117	119	146	164	131	117	108	67	KEMIÖ-KIMITO
77	66	78	102	77	70	59	69	84	60	50	32	17	
69	64	61	74	67	47	60	77	80	71	67	76	50	
35	45	63	53	61	39	49	48	67	39	32	37	30	KORPPOO-KORPO
19	26	30	28	41	22	26	31	29	18	11	13	10	
16	19	33	25	20	17	23	17	38	21	21	24	20	
54	59	95	95	66	46	56	66	75	54	48	47	47	NAUVO-NAGU
34	28	51	53	37	28	25	31	43	22	12	19	21	
20	31	44	42	29	18	31	35	32	32	36	28	26	
5	2	4	6	6	7	9	14	12	15	10	9	3	SÄRKISALO-FINBY
1	-	3	3	5	1	6	10	6	6	5	3	-	
4	2	1	3	1	6	3	4	6	9	5	6	3	
42	32	52	63	43	42	39	45	49	56	46	33	20	VÄSTANFJÄRD
28	15	33	31	29	20	19	20	24	20	22	14	4	
14	17	19	32	14	22	20	25	25	36	24	19	16	
													KYMEN LÄÄNI KYMENE LÄN
23	35	44	41	55	40	47	55	52	38	34	29	23	PYHTÄÄ-PYTTIS
9	17	23	30	32	20	21	35	26	14	13	7	5	
14	18	21	11	23	20	26	20	26	24	21	22	18	
													VAASAN LÄÄNI - VASA LÄN
1085	888	946	1000	1016	815	734	819	863	797	682	486	358	VAASA-VASA
508	447	477	509	535	410	345	394	412	326	280	158	75	
577	441	469	491	481	405	389	425	451	471	402	328	283	
27	19	37	52	30	26	16	28	36	32	29	16	12	KASKINEN-KASKÖ
17	8	15	35	13	12	8	12	22	13	14	4	4	
10	11	22	17	17	14	8	16	14	19	15	12	8	
419	396	467	524	491	355	330	405	407	333	256	198	104	KOKKOLA-KARLEBY
223	214	267	309	276	191	190	193	206	149	97	67	28	
196	182	200	215	215	164	140	212	201	184	159	131	76	
278	287	347	354	348	274	268	314	356	319	213	165	120	KRISTIINANKAUPUNKI KRISTINESTAD
152	144	176	198	191	161	134	171	182	134	84	55	32	
126	143	171	156	157	113	134	143	174	185	129	110	88	
736	600	661	772	770	659	578	596	630	536	438	366	178	PIETARSAARI-JAKOBSTAD
358	280	318	387	400	331	282	274	278	213	162	107	45	
378	320	343	385	370	328	296	322	352	323	276	259	133	
396	382	469	482	509	351	367	339	345	358	311	218	157	UUSIKAARLEPY NYKARLEBY
221	201	229	247	290	189	195	162	152	165	130	77	34	
175	181	240	235	219	162	172	177	193	193	181	141	123	
123	131	154	164	166	127	101	110	183	156	110	64	42	KORSNÄS
67	65	79	95	90	73	42	55	79	77	47	22	11	
56	66	75	69	76	54	59	55	104	79	63	42	31	
359	320	377	423	409	257	264	296	339	337	268	187	145	KRUUNUPYY-KRONOBY
202	199	201	244	244	151	125	161	165	136	103	58	33	
157	121	176	179	165	106	139	135	174	201	165	129	112	
200	196	192	217	212	139	140	148	117	90	72	59	29	LUOTO-LARSMO
105	97	101	107	113	74	72	71	61	39	29	20	5	
95	99	91	110	99	65	68	77	56	51	43	39	24	
258	321	346	365	372	303	256	282	325	308	272	178	128	MAALAHTI-MALAX
135	179	183	194	205	159	135	149	153	134	95	62	28	
123	142	163	171	167	144	121	133	172	174	177	116	100	
66	72	78	84	51	45	54	59	71	70	48	40	23	MAKSAMAA-MAXMO
32	32	41	48	28	27	33	31	31	26	17	17	8	
34	40	37	36	23	18	21	28	40	44	31	23	15	
662	718	883	914	939	658	620	606	675	517	428	292	210	MUSTASAARI-KORSHOLM
364	353	465	492	488	338	319	296	331	236	174	98	46	
298	365	418	422	451	320	301	310	344	281	254	194	164	

28. KAKSI- JA RUOTSINKIELISTEN KUNTIEN RUOTSINKIELINEN VÄESTÖ IÄN (5-V.) JA SUKUPUOLEN MUKAAN KUNNITTAIN 31.12.1992 (JATK.)
 TVÅ- OCH SVENSKSPRÅKIGA KOMMUNERNAS SVENSKSPRÅKIG BEFOLKNING EFTER ÅLDER (5-ÅRSGR.) OCH KÖN I KOMMUNER 31.12.1992 (FORTS.)
 SWEDISH-SPEAKING POPULATION BY AGE (5-YEAR GROUPS) AND SEX IN BILINGUAL AND SWEDISH-SPEAKING MUNICIPALITIES 31.12.1992 (CONT.)

ALUE OMRÅDE AREA	SU- KUP KÖN SEX	YHTEENSÄ TOTALT TOTAL	IKÄ - ÅLDER - AGE											
			0-14	%	15-64	%	65-	%	18-	0-4	5-9	10-14	15-19	20-24
NÄRPIÖ-NÄRPES	MS	9652	1538	15.9	5844	60.5	2270	23.5	7775	487	503	548	571	557
	M	4885	803	16.4	3096	63.4	986	20.2	3898	268	253	282	304	299
	N	4767	735	15.4	2748	57.6	1284	26.9	3877	219	250	266	267	258
ORAVAINEN-ORAVAIS	MS	2101	407	19.4	1212	57.7	482	22.9	1616	141	128	138	133	120
	M	1069	226	21.1	643	60.1	200	18.7	806	78	67	81	66	64
	N	1032	181	17.5	569	55.1	282	27.3	810	63	61	57	67	56
PEDERSÖREN KUNTA PEDERSÖRE	MS	9167	2448	26.7	5410	59.0	1309	14.3	6277	887	779	782	708	607
	M	4672	1274	27.3	2828	60.5	570	12.2	3174	459	390	425	361	336
	N	4495	1174	26.1	2582	57.4	739	16.4	3103	428	389	357	347	271
VÖYRI-VÖRÄ	MS	3263	589	18.1	1874	57.4	800	24.5	2562	204	193	192	177	195
	M	1589	312	19.6	969	61.0	308	19.4	1228	108	97	107	86	102
	N	1674	277	16.5	905	54.1	492	29.4	1334	96	96	85	91	93
AHVENANMAAN MAAKUNTA LANDSKAPET ÅLAND														
MAARIANHAMINA MARIEHAMN	MS	9590	1649	17.2	6429	67.0	1512	15.8	7627	611	504	534	574	825
	M	4611	864	18.7	3191	69.2	556	12.1	3594	322	245	297	278	394
	N	4979	785	15.8	3238	65.0	956	19.2	4033	289	259	237	296	431
BRÄNDÖ	MS	504	73	14.5	293	58.1	138	27.4	421	38	24	11	17	27
	M	261	40	15.3	162	62.1	59	22.6	218	22	11	7	6	17
	N	243	33	13.6	131	53.9	79	32.5	203	16	13	4	11	10
ECKERÖ	MS	808	163	20.2	469	58.0	176	21.8	619	60	55	48	46	38
	M	415	82	19.8	256	61.7	77	18.6	317	33	27	22	29	17
	N	393	81	20.6	213	54.2	99	25.2	302	27	28	26	17	21
FINSTRÖM	MS	2154	420	19.5	1418	65.8	316	14.7	1636	145	137	138	155	139
	M	1051	199	18.9	728	69.3	124	11.8	797	63	74	62	86	73
	N	1103	221	20.0	690	62.6	192	17.4	839	82	63	76	69	66
FÖGLÖ	MS	573	97	16.9	332	57.9	144	25.1	454	31	28	38	37	26
	M	295	51	17.3	183	62.0	61	20.7	233	13	16	22	18	13
	N	278	46	16.5	149	53.6	83	29.9	221	18	12	16	19	13
GETA	MS	439	97	22.1	241	54.9	101	23.0	333	38	36	23	15	13
	M	238	56	23.5	134	56.3	48	20.2	177	18	23	15	10	6
	N	201	41	20.4	107	53.2	53	26.4	156	20	13	8	5	7
HAMMARLAND	MS	1246	254	20.4	804	64.5	188	15.1	955	96	66	92	63	80
	M	631	123	19.5	435	68.9	73	11.6	490	44	27	52	36	49
	N	615	131	21.3	369	60.0	115	18.7	465	52	39	40	27	31
JOMALA	MS	2921	649	22.2	1881	64.4	391	13.4	2153	226	217	206	208	175
	M	1485	333	22.4	987	66.5	165	11.1	1090	112	113	108	103	99
	N	1436	316	22.0	894	62.3	226	15.7	1063	114	104	98	105	76
KUNGLINGE	MS	422	75	17.8	233	55.2	114	27.0	340	27	29	19	13	13
	M	228	45	19.7	132	57.9	51	22.4	178	18	19	8	7	7
	N	194	30	15.5	101	52.1	63	32.5	162	9	10	11	6	6
KÖKAR	MS	294	37	12.6	179	60.9	78	26.5	249	15	17	5	13	17
	M	170	21	12.4	109	64.1	40	23.5	146	8	11	2	6	12
	N	124	16	12.9	70	56.5	38	30.6	103	7	6	3	7	5
LEMLAND	MS	1294	320	24.7	828	64.0	146	11.3	922	121	105	94	88	76
	M	675	172	25.5	436	64.6	67	9.9	481	74	45	53	42	42
	N	619	148	23.9	392	63.3	79	12.8	441	47	60	41	46	34
LUMPARLAND	MS	316	73	23.1	192	60.8	51	16.1	233	19	21	33	18	17
	M	166	38	22.9	110	66.3	18	10.8	120	10	9	19	13	9
	N	150	35	23.3	82	54.7	33	22.0	113	9	12	14	5	8
SALTVIK	MS	1592	293	18.4	996	62.6	303	19.0	1231	97	91	105	105	90
	M	803	161	20.0	525	65.4	117	14.6	606	52	54	55	58	51
	N	789	132	16.7	471	59.7	186	23.6	625	45	37	50	47	39
SOTTUNGA	MS	126	23	18.3	62	49.2	41	32.5	102	9	7	7	1	5
	M	67	11	16.4	38	56.7	18	26.9	55	4	4	3	1	3
	N	59	12	20.3	24	40.7	23	39.0	47	5	3	4	-	2
SUND	MS	907	158	17.4	588	64.8	161	17.8	715	76	44	38	52	47
	M	479	90	18.8	320	66.8	69	14.4	368	41	25	24	34	24
	N	428	68	15.9	268	62.6	92	21.5	347	35	19	14	18	23
VÄRDÖ	MS	376	67	17.8	228	60.6	81	21.5	297	28	24	15	21	16
	M	197	39	19.8	128	65.0	30	15.2	153	19	11	9	12	11
	N	179	28	15.6	100	55.9	51	28.5	144	9	13	6	9	5

MS - MOLEMMAT SUKUPUOLET - BÅDA KÖNEN - BOTH SEXES
 M - MIEHET - MÄN - MALES
 N - NAISET - KVINNOR - FEMALES

25-29	30-34	35-39	40-44	45-49	50-54	55-59	60-64	65-69	70-74	75-79	80-84	85-	ALUE OMRÄDE AREA
543	541	576	670	696	541	547	602	595	582	487	360	246	NÄRPÖ-NÄRPES
302	287	317	363	364	286	281	293	290	272	198	158	68	
241	254	259	307	332	255	266	309	305	310	289	202	178	
109	123	143	140	118	103	97	126	147	130	97	66	42	ORAVAINEN-ORAVAIS
61	70	80	74	67	50	38	73	71	56	42	24	7	
48	53	63	66	51	53	59	53	76	74	55	42	35	
537	561	585	645	594	430	366	377	397	364	262	189	97	PEDERSÖREN KUNTA PEDERSÖRE
287	304	306	333	330	223	184	164	204	158	106	68	34	
250	257	279	312	264	207	182	213	193	206	156	121	63	
175	173	202	211	223	163	156	199	209	204	185	135	67	VÖYRI-VÖRÄ
99	84	103	119	121	82	78	95	86	90	70	44	18	
76	89	99	92	102	81	78	104	123	114	115	91	49	
													ARVENANMAAN MAAKUNTA LANDSKAPET ÅLAND
899	655	702	740	757	514	399	364	391	405	345	212	159	MAARIANRAMINA MARIEHAMN
460	321	348	353	395	279	190	173	166	150	138	66	36	
439	334	354	387	362	235	209	191	225	255	207	146	123	
32	30	26	37	38	28	25	33	43	25	29	21	20	BRÄNDÖ
17	19	16	17	22	18	12	18	18	10	15	10	6	
15	11	10	20	16	10	13	15	25	15	14	11	14	
54	57	60	62	53	35	28	36	44	48	38	29	17	ECKERÖ
34	27	33	30	28	26	12	20	19	23	14	13	8	
20	30	27	32	25	9	16	16	25	25	24	16	9	
159	142	163	159	165	139	99	98	84	81	66	60	25	FINSTRÖM
70	76	84	83	77	75	54	50	36	35	35	13	5	
89	66	79	76	88	64	45	48	48	46	31	47	20	
31	23	42	53	28	27	24	41	37	35	32	27	13	FÖGLÖ
17	13	18	28	16	21	14	25	18	17	14	10	2	
14	10	24	25	12	6	10	16	19	18	18	17	11	
22	36	31	17	24	33	26	24	20	17	29	21	14	GETA
13	18	19	11	12	15	18	12	10	12	12	8	6	
9	18	12	6	12	18	8	12	10	5	17	13	8	
91	104	73	102	104	67	64	56	60	44	37	24	23	HAMMARLAND
43	62	31	53	60	37	33	31	26	21	17	6	3	
48	42	42	49	44	30	31	25	34	23	20	18	20	
173	217	232	233	242	167	139	95	129	93	78	55	36	JOMALA
90	108	115	121	127	96	77	51	69	35	34	17	10	
83	109	117	112	115	71	62	44	60	58	44	38	26	
24	27	40	25	21	23	21	26	29	23	22	25	15	KUMLINGE
13	14	27	16	10	14	9	15	19	8	12	11	1	
11	13	13	9	11	9	12	11	10	15	10	14	14	
28	14	16	17	18	16	18	22	12	18	23	14	11	KÖKAR
17	7	8	10	14	10	9	16	5	7	15	8	5	
11	7	8	7	4	6	9	6	7	11	8	6	6	
67	102	105	110	100	70	59	51	51	26	25	23	21	LENLAND
29	52	52	59	56	41	30	33	33	14	9	5	6	
38	50	53	51	44	29	29	18	18	12	16	18	15	
16	24	20	19	20	27	14	17	11	17	11	6	6	LUMPARLAND
9	11	10	12	12	15	9	10	5	8	1	1	3	
7	13	10	7	8	12	5	7	6	9	10	5	3	
91	101	125	121	124	70	84	85	84	52	76	49	42	SALTVIK
46	54	56	62	75	41	40	42	37	27	31	13	9	
45	47	69	59	49	29	44	43	47	25	45	36	33	
8	6	8	7	8	5	6	8	13	13	8	6	1	SOTTUNGA
5	4	7	3	6	2	4	3	7	3	5	3	-	
3	2	1	4	2	3	2	5	6	10	3	3	1	
53	65	70	60	78	71	51	41	31	39	42	30	19	SUND
27	33	37	35	45	38	23	24	17	16	18	13	5	
26	32	33	25	33	33	28	17	14	23	24	17	14	
31	21	23	28	16	17	31	24	17	18	15	9	22	VÄRDÖ
16	12	9	15	13	8	19	13	11	7	7	-	5	
15	9	14	13	3	9	12	11	6	11	8	9	17	

29. ALLE 19-VUOTIAAT IÄN JA SUKUPUOLEN MUKAAN LÄÄNEITTÄIN, SEUTUKAAVA-ALUETTAIN JA KUNNITTAIN 31.12.1992
 BEFOLKNING UNDER 19 ÅR EFTER ÅLDER OCH KÖN I LÄN, REGIONPLANEROMRÅDEN OCH KOMMUNER 31.12.1992
 POPULATION AGED 18 YEARS AND LESS BY AGE, SEX, PROVINCE, REGIONAL PLANNING AREA AND MUNICIPALITY 31.12.1992

ALUE OMRÅDE AREA	MOLEMMAT SUKUPUOLET - BÅDA KÖNEN - BOTH SEXES															
	0-18	0-6	7-15	16-18	0	1	2	3	4	5	6	7	8	9	10	11
KOKO MAA - HELA LANDET	1228671	446410	587839	194422	66473	65300	65706	63624	63656	60304	61347	63397	65813	67626	67113	64624
WHOLE COUNTRY	1228671	446410	587839	194422	66473	65300	65706	63624	63656	60304	61347	63397	65813	67626	67113	64624
KAUPUNGIT - STÄDER	729181	269933	342557	116691	41797	40614	39905	38287	37901	35513	35916	36698	38115	39150	38953	37619
URBAN MUNICIPALITIES	729181	269933	342557	116691	41797	40614	39905	38287	37901	35513	35916	36698	38115	39150	38953	37619
MUUT KUNNAT	499490	176477	245282	77731	24676	24686	25801	25337	25755	24791	25431	26699	27698	28476	28160	27005
RURAL MUNICIPALITIES	499490	176477	245282	77731	24676	24686	25801	25337	25755	24791	25431	26699	27698	28476	28160	27005
UUDENMAAN LÄÄNI	299564	117239	136874	45451	18629	17910	17641	16615	16348	15127	14969	15167	15580	15798	15872	14929
NYLANDS LÄN	299564	117239	136874	45451	18629	17910	17641	16615	16348	15127	14969	15167	15580	15798	15872	14929
KAUPUNGIT - STÄDER	236829	93890	107111	35828	15246	14560	14061	13319	12992	11960	11752	11838	12183	12378	12421	11691
URBAN MUNICIPALITIES	236829	93890	107111	35828	15246	14560	14061	13319	12992	11960	11752	11838	12183	12378	12421	11691
MUUT KUNNAT	62735	23349	29763	9623	3383	3350	3580	3296	3356	3167	3217	3329	3397	3420	3451	3238
RURAL MUNICIPALITIES	62735	23349	29763	9623	3383	3350	3580	3296	3356	3167	3217	3329	3397	3420	3451	3238
TURUN-PORIN LÄÄNI	169712	59932	82341	27439	8819	8653	8792	8507	8692	8065	8404	8644	9093	9424	9391	9108
ÅBO-BJÖRNEBORGS LÄN	169712	59932	82341	27439	8819	8653	8792	8507	8692	8065	8404	8644	9093	9424	9391	9108
KAUPUNGIT - STÄDER	96624	34635	45986	16003	5273	5079	5183	4909	4934	4534	4723	4774	5082	5204	5220	5105
URBAN MUNICIPALITIES	96624	34635	45986	16003	5273	5079	5183	4909	4934	4534	4723	4774	5082	5204	5220	5105
MUUT KUNNAT	73088	25297	36355	11436	3546	3574	3609	3598	3758	3531	3681	3870	4011	4220	4171	4003
RURAL MUNICIPALITIES	73088	25297	36355	11436	3546	3574	3609	3598	3758	3531	3681	3870	4011	4220	4171	4003
HÄMEEN LÄÄNI	159114	57983	75599	25532	8774	8529	8601	8210	8157	7806	7906	8157	8460	8736	8657	8268
TAVASTEHUS LÄN	159114	57983	75599	25532	8774	8529	8601	8210	8157	7806	7906	8157	8460	8736	8657	8268
KAUPUNGIT - STÄDER	95560	35315	44643	15602	5583	5369	5241	4986	4835	4630	4671	4775	4931	5078	5093	4852
URBAN MUNICIPALITIES	95560	35315	44643	15602	5583	5369	5241	4986	4835	4630	4671	4775	4931	5078	5093	4852
MUUT KUNNAT	63554	22668	30956	9930	3191	3160	3360	3224	3322	3176	3235	3382	3529	3658	3564	3416
RURAL MUNICIPALITIES	63554	22668	30956	9930	3191	3160	3360	3224	3322	3176	3235	3382	3529	3658	3564	3416
KYMEN LÄÄNI	75162	25961	36459	12742	3806	3686	3782	3749	3775	3572	3591	3893	3901	4184	4040	3962
KYMENE LÄN	75162	25961	36459	12742	3806	3686	3782	3749	3775	3572	3591	3893	3901	4184	4040	3962
KAUPUNGIT - STÄDER	49991	17263	23979	8749	2571	2552	2489	2504	2471	2325	2351	2526	2517	2717	2642	2667
URBAN MUNICIPALITIES	49991	17263	23979	8749	2571	2552	2489	2504	2471	2325	2351	2526	2517	2717	2642	2667
MUUT KUNNAT	25171	8698	12480	3993	1235	1134	1293	1245	1304	1247	1240	1367	1384	1467	1398	1295
RURAL MUNICIPALITIES	25171	8698	12480	3993	1235	1134	1293	1245	1304	1247	1240	1367	1384	1467	1398	1295
MIKKELIN LÄÄNI	47905	16509	23350	8046	2270	2333	2401	2337	2439	2268	2461	2559	2708	2711	2574	2590
S:T MICHELS LÄN	47905	16509	23350	8046	2270	2333	2401	2337	2439	2268	2461	2559	2708	2711	2574	2590
KAUPUNGIT - STÄDER	20803	7231	9996	3576	1043	1039	1080	1028	1038	1003	1000	1082	1142	1090	1116	1094
URBAN MUNICIPALITIES	20803	7231	9996	3576	1043	1039	1080	1028	1038	1003	1000	1082	1142	1090	1116	1094
MUUT KUNNAT	27102	9278	13354	4470	1227	1294	1321	1309	1401	1265	1461	1477	1566	1621	1458	1496
RURAL MUNICIPALITIES	27102	9278	13354	4470	1227	1294	1321	1309	1401	1265	1461	1477	1566	1621	1458	1496
POHJOIS-KARJALAN LÄÄNI	44032	15779	21375	6878	2224	2199	2298	2271	2258	2198	2331	2266	2403	2579	2427	2351
NORRA KARELENS LÄN	44032	15779	21375	6878	2224	2199	2298	2271	2258	2198	2331	2266	2403	2579	2427	2351
KAUPUNGIT - STÄDER	23380	8434	11128	3818	1219	1241	1234	1185	1231	1110	1214	1151	1211	1330	1274	1211
URBAN MUNICIPALITIES	23380	8434	11128	3818	1219	1241	1234	1185	1231	1110	1214	1151	1211	1330	1274	1211
MUUT KUNNAT	20652	7345	10247	3060	1005	958	1064	1086	1027	1088	1117	1115	1192	1249	1153	1140
RURAL MUNICIPALITIES	20652	7345	10247	3060	1005	958	1064	1086	1027	1088	1117	1115	1192	1249	1153	1140
KUOPION LÄÄNI	63679	22501	31119	10059	3218	3227	3241	3172	3366	3082	3195	3324	3510	3629	3465	3496
KUOPIO LÄN	63679	22501	31119	10059	3218	3227	3241	3172	3366	3082	3195	3324	3510	3629	3465	3496
KAUPUNGIT - STÄDER	33700	12100	16236	5364	1790	1813	1743	1704	1791	1602	1657	1741	1811	1883	1777	1832
URBAN MUNICIPALITIES	33700	12100	16236	5364	1790	1813	1743	1704	1791	1602	1657	1741	1811	1883	1777	1832
MUUT KUNNAT	29979	10401	14883	4695	1428	1414	1498	1468	1575	1480	1538	1583	1699	1746	1688	1664
RURAL MUNICIPALITIES	29979	10401	14883	4695	1428	1414	1498	1468	1575	1480	1538	1583	1699	1746	1688	1664
KESKI-SUOMEN LÄÄNI	63980	22865	31079	10036	3312	3308	3315	3221	3356	3091	3262	3385	3507	3474	3575	3346
MELLERSTA FINLANDS LÄN	63980	22865	31079	10036	3312	3308	3315	3221	3356	3091	3262	3385	3507	3474	3575	3346
KAUPUNGIT - STÄDER	31304	11287	15080	4937	1673	1622	1624	1576	1648	1562	1582	1593	1711	1664	1715	1615
URBAN MUNICIPALITIES	31304	11287	15080	4937	1673	1622	1624	1576	1648	1562	1582	1593	1711	1664	1715	1615
MUUT KUNNAT	32676	11578	15999	5099	1639	1686	1691	1645	1708	1529	1680	1792	1796	1810	1860	1731
RURAL MUNICIPALITIES	32676	11578	15999	5099	1639	1686	1691	1645	1708	1529	1680	1792	1796	1810	1860	1731
VAASAN LÄÄNI	117467	40870	57678	18919	5792	5786	6031	5916	5845	5708	5792	6137	6273	6562	6498	6431
VASA LÄN	117467	40870	57678	18919	5792	5786	6031	5916	5845	5708	5792	6137	6273	6562	6498	6431
KAUPUNGIT - STÄDER	56910	19750	27835	9325	2852	2848	2880	2855	2767	2746	2802	2914	3022	3164	3139	3075
URBAN MUNICIPALITIES	56910	19750	27835	9325	2852	2848	2880	2855	2767	2746	2802	2914	3022	3164	3139	3075
MUUT KUNNAT	60557	21120	29843	9594	2940	2938	3151	3061	3078	2962	2990	3223	3251	3398	3359	3356
RURAL MUNICIPALITIES	60557	21120	29843	9594	2940	2938	3151	3061	3078	2962	2990	3223	3251	3398	3359	3356
OULUN LÄÄNI	128415	45527	62910	19978	6594	6609	6504	6540	6373	6489	6418 </					

								MIEHET - MÄN - MEN								ALUE OMRÅDE AREA
12	13	14	15	16	17	18	0-18	0-6	7-15	16-18	15	16	17	18		
64192	64361	64744	65969	66763	65366	62293	627907	228115	300380	99412	33691	34144	33580	31688	KOKO MAA - HELA LANDET WHOLE COUNTRY	
37478	37658	37897	38989	39753	39237	37701	371688	137919	174495	59274	19850	20312	20101	18861	KAUPUNGIT - STÄDER URBAN MUNICIPALITIES	
26714	26703	26847	26980	27010	26129	24592	256219	90196	125885	40138	13841	13832	13479	12827	MUUT KUNNAT ÖVRIGA KOMMUNER RURAL MUNICIPALITIES	
14590	14944	14863	15131	15526	15303	14622	153262	59859	70171	23232	7726	8011	7897	7324	UUDENMAAN LÄÄNI NYLANDS LÄN	
11516	11677	11576	11831	12200	12050	11578	120953	47897	54806	18250	6055	6300	6205	5745	KAUPUNGIT - STÄDER MUUT KUNNAT ÖVRIGA KOMMUNER	
3074	3267	3287	3300	3326	3253	3044	32309	11962	15365	4982	1671	1711	1692	1579		
8936	8905	9354	9486	9376	9300	8763	86468	30726	41934	13808	4800	4746	4708	4354	TURUN-PORIN LÄÄNI ÅBO-BJÖRNEBORGS LÄN	
4930	4970	5284	5417	5427	5391	5185	48976	17722	23220	8034	2741	2786	2686	2562	KAUPUNGIT - STÄDER MUUT KUNNAT ÖVRIGA KOMMUNER	
4006	3935	4070	4069	3949	3909	3578	37492	13004	18714	5774	2059	1960	2022	1792		
8260	8233	8252	8576	8715	8490	8327	81264	29594	38647	13023	4416	4482	4294	4247	HÄMEEN LÄÄNI TAVASTEHDUS LÄN	
4904	4900	4926	5184	5260	5211	5131	48729	18016	22828	7885	2635	2676	2626	2583	KAUPUNGIT - STÄDER MUUT KUNNAT ÖVRIGA KOMMUNER	
3356	3333	3326	3392	3455	3279	3196	32535	11578	15819	5138	1781	1806	1668	1664		
4020	4108	4091	4260	4391	4248	4103	38453	13384	18588	6481	2179	2219	2182	2080	KYMEN LÄÄNI KYMME LÄN	
2647	2709	2692	2862	2991	2941	2817	25606	8871	12253	4482	1480	1532	1533	1417	KAUPUNGIT - STÄDER MUUT KUNNAT ÖVRIGA KOMMUNER	
1373	1399	1399	1398	1400	1307	1286	12847	4513	6335	1999	699	687	649	663		
2484	2529	2549	2646	2774	2717	2555	24351	8442	11799	4110	1325	1404	1401	1305	MIKKELIN LÄÄNI S:T MICHELS LÄN	
1057	1130	1119	1166	1218	1200	1158	10538	3735	5043	1760	588	603	613	544	KAUPUNGIT - STÄDER MUUT KUNNAT ÖVRIGA KOMMUNER	
1427	1399	1430	1480	1556	1517	1397	13813	4707	6756	2350	737	801	788	761		
2427	2262	2296	2364	2310	2364	2204	22523	8111	10921	3491	1203	1166	1222	1103	PORJOIS-KARJALAN LÄÄNI NORRA KARELENS LÄN	
1288	1171	1214	1278	1285	1311	1222	11912	4358	5657	1897	647	665	660	572	KAUPUNGIT - STÄDER MUUT KUNNAT ÖVRIGA KOMMUNER	
1139	1091	1082	1086	1025	1053	982	10611	3753	5264	1594	556	501	562	531		
3423	3448	3308	3516	3588	3351	3120	32429	11363	15853	5213	1782	1818	1780	1615	KUOPION LÄÄNI KUOPIO LÄN	
1816	1772	1755	1849	1925	1767	1672	17111	6115	8264	2732	945	982	925	825	KAUPUNGIT - STÄDER MUUT KUNNAT ÖVRIGA KOMMUNER	
1607	1676	1553	1667	1663	1584	1448	15318	5248	7589	2481	837	836	855	790		
3408	3338	3527	3519	3457	3412	3167	32802	11675	15947	5180	1820	1777	1752	1651	KESKI-SUOMEN LÄÄNI MELLERSTA FINLANDS LÄN	
1709	1631	1703	1739	1691	1696	1550	15930	5747	7653	2530	879	881	847	802	KAUPUNGIT - STÄDER MUUT KUNNAT ÖVRIGA KOMMUNER	
1699	1707	1824	1780	1766	1716	1617	16872	5928	8294	2650	941	896	905	849		
6471	6384	6419	6503	6478	6388	6053	60332	21020	29523	9789	3341	3331	3315	3143	VAASAN LÄÄNI VASA LÄN	
3105	3109	3152	3155	3175	3162	2988	29188	10207	14197	4784	1585	1605	1664	1515	KAUPUNGIT - STÄDER MUUT KUNNAT ÖVRIGA KOMMUNER	
3366	3275	3267	3348	3303	3226	3065	31144	10813	15326	5005	1756	1726	1651	1628		
6962	7006	6881	6827	6949	6629	6400	65611	23226	32145	10240	3515	3527	3386	3327	OULUN LÄÄNI ULEÅBORGS LÄN	
3089	3164	3084	3100	3176	3048	2995	29355	10481	14167	4707	1574	1556	1580	1571	KAUPUNGIT - STÄDER MUUT KUNNAT ÖVRIGA KOMMUNER	
3873	3842	3797	3727	3773	3581	3405	36256	12745	17978	5533	1941	1971	1806	1756		
2888	2941	2921	2885	2900	2858	2670	27417	9534	13514	4369	1467	1512	1472	1385	LAPIN LÄÄNI LAPPLANDS LÄN	
1290	1326	1284	1306	1297	1341	1277	12270	4338	5894	2038	675	676	697	665	KAUPUNGIT - STÄDER MUUT KUNNAT ÖVRIGA KOMMUNER	
1598	1615	1637	1579	1603	1517	1393	15147	5196	7620	2331	792	836	775	720		
323	263	283	256	299	306	309	2995	1181	1338	476	117	151	171	154	AHVENANMAAN MAAKUNTA LANDSKAPET ÅLAND	
127	99	108	102	108	119	128	1120	432	513	175	46	50	65	60	KAUPUNGIT - STÄDER MUUT KUNNAT ÖVRIGA KOMMUNER	
196	164	175	154	191	187	181	1875	749	825	301	71	101	106	94		
11414	11686	11578	11823	12075	11957	11377	120858	47872	54855	18131	5998	6262	6200	5669	HELSINGIN SKA HELSINGFORS RPL	
1336	1434	1347	1377	1433	1418	1349	13807	5114	6537	2156	701	727	739	690	ITÄ-UUDENMAAN SKA ÖSTRA NYLANDS RPL	
630	655	712	667	724	636	656	6458	2401	3040	1017	336	379	323	315	LÄNSI-UUDENMAAN SKA VÄST-NYLANDS RPL	

ALUE OMRÅDE AREA	MOLEMMAT SUKUPUOLET - BÅDA KÖNEN - BOTH SEXES															
	0-18	0-6	7-15	16-18	0	1	2	3	4	5	6	7	8	9	10	11
LÄNTISEN UUDENMAAN SKA VÄSTRA NYLANDS RPL	19506	7097	9240	3169	1036	1002	1045	991	1001	991	1031	988	1058	1063	1075	970
VARSINAIS-SUOMEN SKA EGENTLIGA FINLANDS RPL	99258	35766	47688	15804	5341	5287	5214	5035	5168	4758	4963	5064	5217	5459	5402	5301
SATAKUNNAN SKA SATAKUNDA RPL	57417	19612	28187	9618	2814	2724	2920	2832	2818	2705	2799	2885	3141	3202	3238	3084
TAMPEREEN SKA TAMMERFORS RPL	99262	36220	47244	15798	5488	5277	5410	5091	5210	4898	4846	5103	5320	5453	5453	5198
KANTA-HÄMEEN SKA CENTRALA TAVASTLANDS RPL	37710	13866	17893	5951	2078	2086	1996	1930	1954	1886	1936	1950	2050	2126	2022	1949
PÄIJÄT-HÄMEEN SKA PÄIJÄNNE-TAVASTLANDS RPL	46395	16448	22277	7670	2480	2397	2467	2351	2282	2150	2321	2405	2445	2527	2528	2431
KYMENLAAKSON SKA KYMMENTALENS RPL	43506	15018	21057	7431	2164	2193	2201	2169	2162	2055	2074	2243	2273	2392	2344	2290
ETELÄ-KARJALAN SKA SÖDRA KARELENS RPL	31656	10943	15402	5311	1642	1493	1581	1580	1613	1517	1517	1650	1628	1792	1696	1672
ETELÄ-SAVON SKA SÖDRA SAVOLAX RPL	40732	14032	19867	6833	1873	1956	2032	2028	2077	1948	2118	2167	2298	2329	2207	2209
POHJOIS-KARJALAN SKA NORRA KARELENS RPL	44032	15779	21375	6878	2224	2199	2298	2271	2258	2198	2331	2266	2403	2579	2427	2351
POHJOIS-SAVON SKA NORRA SAVOLAX RPL	63679	22501	31119	10059	3218	3227	3241	3172	3366	3082	3195	3324	3510	3629	3465	3496
KESKI-SUOMEN SKA MELLERSTA FINLANDS RPL	63980	22865	31079	10036	3312	3308	3315	3221	3356	3091	3262	3385	3507	3474	3575	3346
VAASAN LÄÄNIN SKA VASA LÄNS RPL	117467	40870	57678	18919	5792	5786	6031	5916	5845	5708	5792	6137	6273	6562	6498	6431
ETELÄ-POHJANMAA SÖDRA ÖSTERBOTTEN	51519	17681	25486	8352	2527	2516	2572	2507	2568	2469	2522	2718	2850	2960	2862	2796
VAASAN RANNIKKOSEUTU VASA KUSTOMRÅDE	45144	16084	21840	7220	2271	2330	2415	2384	2269	2227	2188	2307	2271	2450	2451	2480
KESKI-POHJANMAA MELLERSTA ÖSTERBOTTEN	20804	7105	10352	3347	994	940	1044	1025	1008	1012	1082	1112	1152	1152	1185	1155
POHJ.-POHJANMAAN SKA NORRA ÖSTERBOTTENS RPL	103346	37222	50199	15925	5398	5482	5330	5397	5167	5281	5167	5385	5727	5736	5800	5566
KAINUUN SKA KAJANALANDS RPL	25069	8305	12711	4053	1196	1127	1174	1143	1206	1208	1251	1349	1373	1504	1433	1361
LAPIN SKA LAPPLANDS RPL	53871	18961	26482	8428	2711	2741	2745	2751	2689	2598	2726	2836	3000	3003	3074	2934
AHVENANMAAN SKA ÅLANDS RPL	5770	2283	2573	914	324	319	355	335	358	300	292	295	278	286	307	282
UUDENMAAN LÄÄNI NYLANDS LÄN																
PÄÄKAUPUNKISEUTU 1) HUVUDSTADSREGIONEN	186747	75194	83730	27823	12382	11739	11267	10737	10339	9483	9247	9314	9502	9736	9723	9094
HELSINKI-HELSINGFORS	95240	39257	42026	13957	46629	6220	5850	5633	5368	4871	4686	4813	4768	4867	4899	4622
ESPOO-ESBO	47916	18817	21895	7204	3014	2840	2792	2697	2613	2462	2399	2354	2538	2532	2574	2355
HANKO-HANGÖ	2665	897	1267	501	136	129	136	120	113	129	134	127	114	144	144	122
HYVINKÄÄ-HYVINGE	9812	3639	4633	1540	540	549	566	513	546	449	476	488	513	540	563	501
JÄRVENPÄÄ	9233	3741	4189	1303	628	600	544	512	513	482	462	477	494	498	485	482

Helsinki - Helsingfors, Espoo - Esbo, Kauniainen - Grankulla, Vantaa - Vanda

							MIEHET - MÄN - MEN							ALUE OMRÅDE AREA	
12	13	14	15	16	17	18	0-18	0-6	7-15	16-18	15	16	17	18	
994	992	1037	1063	1070	1091	1008	10088	3693	4792	1603	577	534	541	528	LÄNTISEN UUDENMAAN SKA VÄSTRA NYLANDS RPL
5160	5180	5370	5535	5376	5362	5066	50534	18363	24198	7973	2758	2742	2723	2508	VARSINAIS-SUOMEN SKA EGENTLIGA FINLANDS RPL
3094	3055	3263	3225	3309	3264	3045	29232	10065	14332	4835	1656	1670	1650	1515	SATAKUNNAN SKA SATAKUNDA RPL
5117	5108	5125	5367	5391	5245	5162	50818	18494	24306	8018	2790	2780	2624	2614	TAMPEREEN SKA TAMMERFORS RPL
1923	1924	1968	1981	2050	1971	1930	19291	7104	9121	3066	1002	1050	1033	983	KANTA-HÄMEEN SKA CENTRALA TAVASTLANDS RPL
2511	2434	2454	2542	2598	2574	2498	23549	8319	11332	3898	1321	1302	1289	1307	PÄIJÄT-HÄMEEN SKA PÄIJÄNNE-TAVASTLANDS RPL
2315	2369	2347	2484	2601	2467	2363	22219	7669	10765	3785	1263	1323	1278	1184	KYMENLAAKSON SKA KYMMENTALENS RPL
1705	1739	1744	1776	1790	1781	1740	16234	5715	7823	2696	916	896	904	896	ETELÄ-KARJALAN SKA SÖDRA KARELENS RPL
2091	2143	2164	2259	2365	2292	2176	20710	7196	10038	3476	1128	1197	1178	1101	ETELÄ-SAVON SKA SÖDRA SAVOLAX RPL
2427	2262	2296	2364	2310	2364	2204	22523	8111	10921	3491	1203	1166	1222	1103	POHJOIS-KARJALAN SKA NORRA KARELENS RPL
3423	3448	3308	3516	3588	3351	3120	32429	11363	15853	5213	1782	1818	1780	1615	POHJOIS-SAVON SKA NORRA SAVOLAX RPL
3408	3338	3527	3519	3457	3412	3167	32802	11675	15947	5180	1820	1777	1752	1651	KESKI-SUOMEN SKA MELLERSTA FINLANDS RPL
6471	6384	6419	6503	6478	6388	6053	60332	21020	29523	9789	3341	3331	3315	3143	VAASAN LÄÄNIN SKA VASA LÄNS RPL
2850	2817	2798	2835	2876	2776	2700	26440	9090	13021	4329	1492	1504	1448	1377	ETELÄ-POHJANMAA SÖDRA ÖSTERBOTTEN
2486	2469	2491	2435	2452	2442	2326	23300	8318	11228	3754	1225	1261	1275	1218	VAASAN RANNIKKOSEUTU VASA KUSTOMRÅDE
1135	1098	1130	1233	1150	1170	1027	10592	3612	5274	1706	624	566	592	548	KESKI-POHJANMAA MELLERSTA ÖSTERBOTTEN
5539	5545	5504	5397	5515	5301	5109	52966	18999	25749	8218	2788	2823	2709	2686	POHJ. -POHJANMAAN SKA NORRA ÖSTERBOTTENS RPL
1423	1461	1377	1430	1434	1328	1291	12645	4227	6396	2022	727	704	677	641	KAINUUN SKA KAJANALANDS RPL
2888	2941	2921	2885	2900	2858	2670	27417	9534	13514	4369	1467	1512	1472	1385	LAPIN SKA LAPPLANDS RPL
323	263	283	256	299	306	309	2995	1181	1338	476	117	151	171	154	AHVENANMAAN SKA ÅLANDS RPL
															UUDENMAAN LÄÄNI NYLANDS LÄN
9040	9189	8979	89153	9493	9355	8975	95371	38351	42842	14178	4639	4911	4846	4421	PÄÄKAUPUNKISEUTU HUVUDSTADSREGIONEN
4475	4553	4538	4491	4685	4708	4564	48590	20106	21417	7067	2279	2456	2398	2213	HELSINKI-HELSINGFORS
2404	2424	2288	2426	2548	2390	2266	24451	9600	11163	3688	1179	1299	1248	1141	ESPOO-ESBO
153	145	145	173	164	175	162	1356	453	655	248	95	78	90	80	HANKO-HANGÖ
461	508	519	540	524	532	484	5048	1885	2379	784	289	271	276	237	HYVINKÄÄ-HYVINGE
433	429	456	435	434	461	408	4692	1918	2125	649	226	224	225	200	JÄRVENPÄÄ

29. ALLE 19-VUOTIAAT IÄN JA SUKUPUOLEN MUKAAN LÄÄNEITTÄIN, SEUTUKAAVA-ALUEITTAIN JA KUNNITTAIN 31.12.1992
 BEFOLKNING UNDER 19 ÅR EFTER ÅLDER OCH KÖN I LÄN, REGIONPLANEOMRÅDEN OCH KOMMUNER 31.12.1992
 POPULATION AGED 18 YEARS AND LESS BY AGE, SEX, PROVINCE, REGIONAL PLANNING AREA AND MUNICIPALITY 31.12.1992

(JATK.)
 (FORTS.)
 (CONT.)

ALUE OMRÅDE AREA	MOLEMMAT SUKUPUOLET - BÅDA KÖNEN - BOTH SEXES															
	0-18	0-6	7-15	16-18	0	1	2	3	4	5	6	7	8	9	10	11
KARJAA-KARIS	2120	811	971	338	102	123	122	111	129	113	111	110	111	102	117	106
KARUKILA	2192	796	1043	353	117	106	117	111	117	112	116	126	127	116	109	116
KAUNIAINEN-GRANKULLA	2116	706	1000	410	103	104	100	115	92	98	94	87	94	109	100	116
KERAVA-KERVO	7769	2813	3696	1260	1436	427	396	392	382	408	372	391	432	406	438	411
LOHJA-LOJO	3603	1249	1763	591	172	180	202	168	191	154	182	173	203	197	191	217
LOVIISA-LOVISA	1812	556	909	347	94	89	59	71	81	82	80	78	100	106	86	106
ORIMATTILA	3669	1381	1694	594	188	189	224	198	198	190	194	196	191	203	212	189
PORVOO-BORGÅ	4705	1827	2126	752	295	298	274	254	236	234	236	253	250	224	241	223
TAMMISAARI-EKENÄS	2502	986	1090	426	156	131	154	132	147	124	142	105	146	106	112	124
VANTAA-VANDA	41475	16414	18809	6252	2636	2575	2525	2292	2266	2052	2068	2060	2102	2228	2150	2001
ARTJÄRVI-ARTSJÖ	374	139	172	63	23	23	21	15	23	16	18	18	19	22	16	17
ASKOLA	1218	426	605	187	55	57	78	64	65	53	54	77	63	67	66	68
INKOO-INGÅ	1274	474	601	199	71	73	68	63	65	62	72	70	73	76	70	68
KARJALOHJA-KARISLOJO	325	123	170	32	22	18	18	13	22	13	17	13	21	25	19	18
KIRKKONUMMI-KYRKSÄTT	7813	2825	3751	1237	430	382	415	410	382	407	399	391	421	456	444	392
LAPINJÄRVI-LAPPRÄSK	735	268	348	119	23	42	45	43	43	31	41	35	37	34	39	37
LILJENDAL	395	175	172	48	20	16	23	30	35	20	31	28	11	18	21	14
LOHJAN KUNTA																
LOJO KOMMUN	5007	1954	2281	772	299	305	286	263	272	265	264	242	241	249	274	264
MYRSKYLÄ-NÖRSKOM	487	188	230	69	25	22	33	24	32	29	23	29	22	28	24	31
MÄNTSÄLA	4284	1643	2003	638	221	247	240	229	246	205	255	246	249	252	205	224
MUMMI-PUSULA	1347	533	599	215	74	79	85	69	78	71	77	74	56	77	56	57
NURMIJÄRVI	8373	3193	3910	1270	469	446	522	432	455	446	423	439	447	481	464	406
PERNAJA-PERNÄ	861	346	405	110	58	42	66	52	44	41	43	45	69	39	35	50
POHJA-POJO	1234	424	615	195	43	58	74	51	64	70	64	66	77	72	84	60
PORNAINEN-BORGNÄS	1089	426	517	146	58	68	62	60	74	52	52	69	66	66	58	60
PORVOON MLK-BORGÅ LK	5968	2188	2765	1015	310	335	307	333	311	312	280	286	363	284	280	304
PUKKILA	472	194	214	64	27	30	34	26	22	30	25	24	27	23	34	25
RUOTSINPYHTÄÄ																
STRÖMPORS	780	254	394	132	37	29	40	31	33	38	46	46	55	41	45	39
SAMMATTI	301	114	134	53	12	18	18	21	19	13	13	11	14	13	16	11
SIPOO-SIBBO	3934	1458	1903	573	211	186	232	219	214	183	213	216	206	207	222	221
SIUNTIO-SJUNDEÅ	1212	402	629	181	58	63	43	58	61	47	72	79	73	78	69	71
TENHOLA-TENALA	686	278	316	92	40	43	33	46	40	39	37	40	43	29	35	27
TUUSULA-TUSBY	8183	2955	3985	1243	423	434	483	423	420	389	383	442	440	434	497	437
VIHTI	6383	2369	3044	970	374	334	354	321	336	335	315	343	304	349	378	337
TURUN-PORIN LÄÄNI																
ÅBO-BJÖRNEBORGS LÄN																
TURKU-ÅBO	31798	12002	14568	5228	1997	1877	1794	1672	1671	1443	1548	1531	1585	1603	1666	1605
HARJAVALTA	1998	656	1009	333	99	88	108	92	94	80	95	109	108	112	95	112
HUITTINEN	2195	798	1050	347	102	112	123	106	133	112	110	113	145	117	117	110
IKKAALINEN	1868	681	905	282	91	100	101	105	105	79	100	97	96	119	96	94
KANKAANPÄÄ	3434	1190	1703	541	186	162	182	159	166	158	177	169	179	212	212	199
KOKEMÄKI-KUMO	2151	718	1077	356	100	86	103	133	101	103	92	97	127	129	113	132
LAITILA	2325	758	1177	390	94	105	108	111	120	112	108	119	146	128	130	143
LOIMAA	1579	595	735	249	83	92	83	91	75	88	83	70	86	101	77	82
NAANTALI-NÄDENDAL	3078	1032	1540	506	145	157	138	149	155	149	139	143	158	175	180	160
PARAINEN-PARGAS	2965	1011	1462	492	122	140	142	134	164	141	168	151	165	177	163	185
PARKANO	2075	660	1068	347	92	75	102	85	112	88	106	119	124	123	132	121
PORI-BJÖRNEBORG	17049	6026	8125	2898	880	852	949	840	864	824	817	844	942	902	949	880
RAISIO-RESO	5411	2015	2528	868	321	282	304	282	293	274	259	306	245	316	284	270
RAUMA-RAUMO	6739	2259	3263	1217	350	330	326	320	292	306	335	324	368	332	365	361
SALO	4628	1655	2230	743	249	244	239	259	222	235	207	218	233	260	245	266
UUSIKAUPUNKI-NYSTAD	3663	1305	1744	614	189	191	204	183	167	167	204	191	180	190	189	190
VÄMMÄLÄ	3668	1274	1802	592	173	186	177	188	200	175	175	173	195	208	207	215
ALASTARO	761	267	378	116	39	35	38	34	45	33	43	40	31	52	52	35
ASKAINEN-VILLNÄS	217	85	105	27	12	12	8	11	11	17	14	8	13	8	14	9
AURA	872	339	429	104	47	52	48	40	56	52	44	43	39	56	51	52
DRAGSFJÄRD	708	225	358	125	41	37	32	33	25	27	30	26	36	34	46	47
EURA	2267	774	1118	375	116	108	110	94	120	112	114	119	124	123	122	130
EURAJOKI	1653	556	829	268	93	76	95	74	79	64	75	88	80	103	94	82
HALIKKO	2174	742	1087	345	112	107	107	101	112	98	105	118	121	128	107	133
HONKAJOKI	538	189	261	88	26	30	13	35	32	21	32	24	29	37	29	34
HOUTSKARI-HOUTSKÄR	156	45	85	26	3	5	11	7	9	6	4	9	8	3	11	6
HÄMEENKYRÖ-TAVASTKYRO	2249	793	1130	326	123	110	111	112	117	105	115	126	132	128	132	124
INIÖ	58	16	31	11	1	0	2	2	3	5	3	3	0	4	4	6
JÄMIJÄRVI	532	196	248	88	24	26	29	28	32	34	23	24	38	31	28	22
KAAKINA-S:T KARINS	5004	1904	2324	776	283	294	274	284	275	244	250	240	255	260	260	258
KALANTI	1107	326	577	204	45	44	53	40	60	34	50	57	64	68	55	61
KARINAINEN	634	259	296	79	42	44	32	38	37	31	35	35	31	29	29	35
KARVIA	714	237	359	118	33	35	34	25	39	35	36	40	36	42	38	28
KEMIG-KIMITO	790	303	372	115	43	40	50	35	46	42	47	43	52	58	36	44
KIHNIÖ	657	214	346	97	28	33	32	28	34	31	28	46	39	46	43	31
KIIKALA	425	153	210	62	16	20	28	23	19	21	26	25	22	23	22	25
KIIKOINEN	328	139	145	44	21	23	16	21	19	19	20	22	10	18	19	17
KISKO	422	159	202	61	20	24	15	25	22	22	31	19	28	23	22	16
KIUKAINEN	876	311	428	137	51	45	40	54	34	43	44	50	42	55	51	40
KODISJOKI	171	51	88	32	10	8	4	7	8	7	7	7	8	7	11	8
KORPPOO-KORPO	263	100	132	31	10	9	16	18	19	12	16	16	15	15	16	15
KOSKI TL	585	197	298	90	24	30	30	27	28	26	32	37	34	34	32	26
KULLAA	425	119	226	80	19	21	19	16	16	16	12	20	24	27	27	17
KUSTAVI-GUSTAVS	221	70	114	37	5	8	14	13	8	11	11	10	15	9	9	10
KUUSJOKI	438	142	229	67	25	22	20	21	21	21	12	27	18	31	25	22

							MIHET - MÄN - MEN							ALUE OMRÄDE AREA	
12	13	14	15	16	17	18	0-18	0-6	7-15	16-18	15	16	17	18	
100	96	129	100	114	116	108	1113	418	523	172	50	66	53	53	KARJAA-KARIS
107	107	138	97	116	114	123	1130	397	544	189	45	65	63	61	KARKKILA
114	114	125	141	140	137	133	1087	358	517	212	72	75	67	70	KAUNIAINEN-GRANKULLA
392	385	386	455	421	446	393	3971	1411	1876	684	234	221	240	223	KERAVA-KERVO
175	193	209	205	215	188	188	1811	644	871	296	106	115	89	92	LOHJA-LOJO
104	109	101	119	116	95	136	914	262	474	178	66	59	54	65	LOVIISA-LOVISA
191	162	169	181	200	179	215	1872	718	862	292	105	97	84	111	ORIMATTILA
232	234	226	243	266	249	237	2423	943	1107	373	132	132	122	119	PORVOO-BORGÅ
128	120	119	130	137	140	149	1252	497	548	207	68	61	63	83	TAMMISAARI-EKENÄS
2047	2098	2028	2095	2120	2120	2012	21243	8287	9745	3211	1109	1081	1133	997	VANTAA-VANDA
25	15	20	20	24	22	17	179	61	85	33	9	12	10	11	ARTJÄRVI-ARTSJÖ
58	64	82	60	67	61	59	636	230	309	97	30	33	32	32	ASKOLA
50	70	55	69	65	71	63	678	254	313	111	45	38	35	38	INKOO-INGÅ
17	24	19	14	12	13	7	172	68	85	19	8	8	6	5	KARJALOHJA-KARISLOJO
404	417	398	428	439	428	370	4044	1493	1933	618	230	218	215	185	KIRKKONUMMI-KYRKSLÄTT
38	43	45	40	37	38	44	383	149	172	62	10	20	20	22	LAPINJÄRVI-LAPPTRÅSK
21	19	20	20	13	22	13	201	100	84	17	5	4	12	1	LILJENDAL
262	247	248	254	275	240	257	2537	975	1177	385	136	140	119	126	LOJAN KUNTA
27	23	22	24	32	29	8	231	92	111	28	17	17	8	3	LOJO KOMMUN
202	231	197	197	229	218	191	2215	866	1045	304	102	106	105	93	MYRSKYLÄ-MÖRSKOM
53	69	80	77	86	64	65	659	263	295	101	33	39	38	24	MÄNTSÄLA
377	420	447	429	409	446	415	4294	1640	2006	648	223	215	217	216	NUMMI-PUSULA
46	45	47	29	42	36	32	469	181	224	64	17	25	19	20	NURMIJÄRVI
63	50	79	64	63	63	69	666	231	329	106	38	31	30	45	PERNAJA-PERNÄ
52	53	36	57	46	58	42	591	227	284	80	34	22	33	25	POHJA-POJO
300	314	310	324	324	341	350	3083	1121	1425	537	151	165	188	184	PORNAINEN-BORGNÄS
15	28	18	20	19	26	19	237	91	115	31	9	12	12	7	PORVOON MLK-BORGÅ LK
40	41	39	48	44	44	44	404	124	214	66	26	21	22	23	PUKKILA
16	15	18	20	20	17	16	149	54	68	27	8	12	8	7	RUOTSINPYHTÄÄ
201	230	204	196	198	201	174	2020	728	973	319	102	111	112	96	STRÖMFORS
63	64	68	64	61	61	59	611	208	315	88	31	28	32	28	SAMMATTI
33	30	44	35	27	37	28	368	139	176	53	20	14	23	16	SÄIPÖ-SIBBO
395	423	438	479	454	398	391	4269	1507	2089	673	235	238	220	215	SIUNTIO-SJUNDEÅ
316	332	353	332	340	319	311	3213	1160	1538	515	152	182	176	157	TENHOLA-TENALA
															TUUSULA-TUSBY
															VIHTI
															TURUN-PORIN LÄÄNI
1549	1587	1663	1779	1715	1782	1731	15995	6161	7236	2598	857	871	879	848	ÅBO-BJÖRNEBORG LÄN
119	108	114	132	122	113	98	1017	333	510	174	64	64	56	54	TURKU-ÅBO
114	107	117	110	113	110	124	1117	403	552	162	62	60	49	53	HARJAVALTA
99	95	109	100	95	102	85	949	341	475	133	57	44	45	44	HUITTINEN
202	184	170	196	191	177	173	1781	625	894	262	104	87	90	85	IKAALINEN
121	118	115	125	138	124	94	1114	368	564	182	63	74	63	45	KANKAANPÄÄ
135	112	144	120	138	127	125	1239	407	626	206	64	70	76	60	KOKEMÄKI-KUMO
88	74	78	79	81	87	75	757	298	340	119	36	37	40	42	LAITILA
178	170	203	173	173	176	157	1571	548	752	271	79	101	90	80	LOIMAA
155	155	156	155	170	170	152	1534	521	754	259	83	86	93	80	NAANTALI-NÄNDAL
92	104	125	128	134	114	99	1055	329	542	184	66	67	66	51	PARAINEN-PARGAS
852	882	951	923	1010	972	916	8578	3068	4064	1446	481	520	478	448	PARKANO
265	284	262	292	314	272	282	2760	1028	1297	435	158	166	124	145	PORI-BJÖRNEBORG
365	351	411	386	379	407	431	3360	1139	1622	599	189	187	196	216	RAISIO-RESO
239	254	251	264	260	254	229	2332	799	1147	386	129	136	137	113	RAUMA-RAUMO
162	193	217	232	208	208	198	1886	675	898	313	139	110	106	97	SALO
191	192	198	223	186	202	204	1931	679	947	305	110	106	98	101	UUSIKAUPUNKI-NYSTAD
46	36	44	42	37	38	41	381	140	188	53	25	21	15	17	VAMMALA
17	8	16	12	7	14	6	110	40	54	16	4	4	9	3	ALASTARO
46	42	50	50	31	37	36	436	168	210	58	25	19	20	19	ASKAINEN-VILLNÄS
42	39	50	38	47	39	39	368	112	193	63	21	23	22	18	AURA
133	130	120	117	117	142	116	1181	423	586	172	61	53	68	51	DRAGSFJÄRD
94	100	94	94	80	106	82	814	272	404	138	46	43	48	47	EURA
117	119	126	118	119	111	115	1105	385	546	174	51	59	54	61	EURAJOKI
28	21	31	28	32	30	26	291	103	136	52	17	20	19	13	HALIKKO
14	12	10	12	10	8	8	81	23	40	18	7	5	7	6	HONKAJOKI
134	124	122	108	104	105	117	1156	399	599	158	66	44	58	56	HOUTSKARI-HOUTSKÄR
1	3	5	5	4	2	5	32	12	12	8	3	3	0	5	HÄMEENKYRÖ-TAVASTKYRO
24	20	35	26	31	25	32	279	103	125	51	10	18	15	18	INIÖ
254	269	247	281	241	279	256	2545	970	1197	378	133	114	133	131	JÄMIJÄRVI
51	69	63	89	72	70	62	563	156	301	106	39	38	44	24	KAAKINA-S:T KARINS
30	32	35	40	22	32	25	345	156	151	38	21	9	17	12	KALANTI
36	47	39	53	30	50	38	380	123	190	67	29	15	33	19	KARINAINEN
33	35	39	32	49	26	40	434	164	208	62	18	29	16	17	KARVIA
41	27	42	31	36	34	27	341	100	187	54	17	20	14	20	KEMTÖ-KIMITO
19	27	27	20	20	16	26	215	79	105	31	8	11	9	11	KIHNIÖ
14	13	10	22	12	18	14	168	66	76	26	11	5	11	10	KIIKALA
29	18	21	26	16	23	22	211	76	103	32	6	8	11	13	KIIKOINEN
43	41	48	58	47	44	46	455	162	229	64	31	24	15	25	KISKO
14	8	18	7	8	12	12	78	29	30	19	2	4	9	6	KIUKAINEN
17	10	14	14	11	10	10	135	56	65	14	7	5	4	5	KODISJOKI
29	28	45	33	31	29	30	283	92	152	39	18	12	11	16	KORPPOO-KORPO
24	33	27	27	28	28	24	225	62	122	41	18	12	11	16	KOSKI TL
12	19	14	16	11	16	10	115	40	57	18	8	5	7	6	KULLAA
24	26	32	24	21	26	20	218	75	112	31	18	9	11	11	KUSTAVI-GUSTAVS
															KUUSJOKI

29. ALLE 19-VUOTIAAT IÄN JA SUKUPUOLEN MUKAAN LÄÄNEITTÄIN, SEUTUKAAVA-ALUEITTAIN JA KUNNITTAIN 31.12.1992
 BEFOLKNING UNDER 19 ÅR EFTER ÅLDER OCH KÖN I LÄN, REGIONPLANOMRÅDEN OCH KOMMUNER 31.12.1992
 POPULATION AGED 18 YEARS AND LESS BY AGE, SEX, PROVINCE, REGIONAL PLANNING AREA AND MUNICIPALITY 31.12.1992

(JATK.)
(FORTS.)
(CONT.)

ALUE OMRÅDE AREA	MIEHET SUKUPUOLET - BÅDA KÖNEN - BOTH SEXES															
	0-18	0-6	7-15	16-18	0	1	2	3	4	5	6	7	8	9	10	11
KÖYLÖ-KJULO	720	239	350	131	26	37	33	38	41	26	38	31	32	35	43	43
LAPPI	903	297	465	141	41	43	41	40	42	45	45	39	63	57	56	48
LAVIA	578	192	295	91	24	22	20	33	35	28	30	19	28	38	42	39
LEMU	392	142	190	60	18	18	20	23	20	24	19	19	15	30	14	22
LIETO	3515	1246	1728	541	185	165	175	170	169	179	203	173	180	200	208	177
LOIMAAN KUNTA																
LOIMAA KOMMUN	1544	506	768	270	59	79	76	81	66	86	59	88	89	103	80	91
LUVIA	921	307	452	162	44	49	41	42	46	41	44	43	53	46	45	54
MARTTILA	513	169	263	81	24	22	27	22	27	21	26	20	28	38	36	29
MASKU	1360	479	681	200	58	72	65	75	78	60	71	66	94	65	86	80
MELLILÄ	272	107	127	38	15	14	12	18	13	19	16	15	22	14	9	11
MERIKARVIA	1007	347	522	139	46	42	63	41	49	53	53	59	56	54	77	66
MERIMASKU	348	137	168	43	18	15	20	18	25	17	24	19	23	23	19	16
MIETOINEN	425	153	216	56	22	30	21	24	14	21	21	26	20	21	31	28
MOUHJÄRVI	707	237	368	102	40	31	35	32	33	36	30	32	56	46	43	36
MUURLA	337	113	171	53	16	22	8	20	20	11	16	15	22	12	24	19
MYNÄMÄKI	1431	503	722	206	85	74	64	64	70	72	74	91	91	73	93	68
NAKKILA	1597	499	816	282	60	65	72	81	75	76	70	85	79	96	96	93
NAUVO-NAGU	331	101	178	52	6	18	11	12	22	14	18	17	20	19	28	11
NOORMARKKU-NORMARK	1743	622	949	272	94	69	82	103	89	94	91	88	86	112	97	93
NOUSTAINEN	1149	369	586	174	57	48	68	47	60	55	54	63	74	72	64	67
ORIPÄÄ	302	106	154	42	14	15	15	11	19	14	18	16	21	18	11	17
PAIMIO-PENAR	2688	927	1322	439	142	112	120	129	138	133	153	159	157	167	146	144
PERNIO-BJÄRNÄ	1569	520	786	263	68	71	71	68	89	82	71	82	90	71	94	96
PERTTELI	932	330	463	139	54	36	65	39	48	43	46	54	50	52	49	48
PIIKKIÖ-PIKIS	1711	635	832	244	89	83	96	82	85	109	91	81	82	84	92	104
POMARKKU-PÄMARK	732	238	393	101	27	30	33	40	38	35	35	54	42	45	40	42
PUNKALAUDUN	835	287	405	143	39	39	37	42	46	42	42	45	35	45	58	42
PYHÄKRANTA	638	198	330	110	25	28	31	25	29	28	32	33	37	34	36	33
PÖYTYÄ	906	340	439	127	42	51	49	38	58	51	51	57	56	51	54	41
RAUMAN MLK-RAUMO LK	2324	680	1239	405	83	89	92	109	95	99	113	130	127	144	148	130
RUSKO	901	272	497	132	39	34	43	37	40	35	44	58	59	58	59	52
RYMÄTTYLÄ-RIMITO	506	146	273	87	24	28	16	23	20	21	14	30	24	32	31	33
SAUVO-SAGU	708	267	338	103	30	34	31	48	50	38	36	48	31	54	38	32
SIIKAINEN	480	164	235	81	20	27	24	23	25	19	26	24	26	27	22	29
SOMERO	2138	717	1066	355	96	117	95	109	98	90	112	124	115	127	122	135
SUODENNIEMI	312	121	147	44	14	19	17	14	20	22	15	17	15	13	22	17
SUOMUSJÄRVI	275	97	133	45	13	11	15	7	18	16	17	13	22	22	17	9
SÄKYLÄ	1355	475	666	214	64	69	83	69	65	64	61	63	76	77	72	87
SÄRKISALO-FINBY	159	46	96	17	7	6	4	9	6	6	8	9	17	13	10	16
TAIVASSALO-TÖVSALA	451	163	227	61	16	27	24	22	26	19	29	31	20	22	33	24
TARVASJOKI	504	155	263	86	18	19	32	16	26	24	20	25	27	27	37	34
ULVILA-ULVSBY	3480	1185	1716	579	157	164	164	188	162	168	182	177	188	197	191	183
VÄHTÄ	544	209	275	60	24	23	31	29	38	33	31	32	31	33	18	29
VAMPULA	358	140	160	58	23	19	18	20	20	21	19	13	17	16	19	16
VEHMAA	634	237	305	92	32	43	33	39	36	31	23	33	32	35	31	37
VELKUA	61	24	33	4	2	3	4	4	3	3	5	3	2	8	2	5
VILJAKKALA	465	187	212	66	20	33	31	26	29	21	27	22	25	19	29	21
VÄSTANFJÄRD	195	70	101	24	7	16	3	11	14	9	10	7	11	12	10	12
YLÄNE	553	191	277	85	27	29	33	29	29	21	23	26	27	25	39	38
ÄETSÄ	1334	474	652	208	80	66	64	63	68	67	66	74	74	86	65	73
HÄMEEN LÄÄNI																
TAVASTEHUS LÄN																
HÄMEENLINNA-TAVASTEHUS	9649	3638	4453	1558	576	582	538	497	498	454	493	455	497	547	501	475
FORSSA	4483	1554	2135	794	235	263	213	217	222	206	198	239	230	244	244	248
LAHTI	20228	7193	9633	3402	1132	1083	1076	1036	932	935	999	1031	1013	1055	1131	1030
MÄNTTÄ	1785	578	898	309	69	84	89	75	67	86	108	80	88	102	87	100
NOKIA	6470	2354	3103	1013	346	349	358	341	325	322	313	348	372	344	339	344
ORIVESI	2133	781	1026	326	101	104	116	117	113	118	112	93	137	127	127	116
RIIHIMÄKI	5931	2307	2726	898	379	363	340	325	314	290	296	297	329	330	292	297
TAMPERE-TAMMERFORS	36116	14023	16360	5733	2325	2150	2106	1975	1938	1813	1716	1789	1831	1854	1875	1759
TOIJALA	1886	693	881	312	108	90	102	94	97	99	103	99	91	102	126	90
VALKEAKOSKI	4820	1528	2413	879	224	211	197	207	235	217	237	249	239	260	259	277
VIRRAT-VIRDOIS	2059	666	1015	378	88	90	106	102	94	90	96	95	104	113	112	116
ASIKKALA	2129	690	1069	370	86	97	111	101	95	89	111	102	105	120	132	140
HATTULA	2381	871	1178	332	128	115	123	114	131	130	130	129	136	133	137	126
HAURO	889	327	423	139	37	45	51	49	49	56	40	34	51	54	42	53
HAUSJÄRVI	2131	747	1078	306	110	100	119	102	96	108	112	127	112	143	119	109
HOLLOLA	5654	2065	2728	861	297	281	295	318	312	279	283	282	305	352	292	283
HUMPPILA	631	177	334	120	22	20	27	23	29	24	32	34	28	33	42	38
JANAKKALA	3655	1344	1721	590	197	174	203	172	205	189	204	183	198	199	188	175
JOKIOINEN	1420	525	673	222	76	79	70	76	75	77	72	69	83	80	84	79
JUUPAJOKI	671	239	341	91	31	38	34	39	32	32	33	34	49	32	44	40
KALVOLA	854	320	394	140	34	43	41	54	42	52	54	47	51	39	47	48
KANGASALA	5744	2035	2798	911	294	295	302	296	319	270	259	302	310	327	341	314
KOSKI HL	614	227	297	90	21	30	28	45	33	34	36	36	29	44	40	33
KUHMALAHTI	257	125	101	31	18	19	22	19	13	14	20	12	10	14	13	11
KUOREVESI	752	257	375	120	43	24	40	37	41	35	37	31	38	50	43	41
KURU	668	243	330	95	26	31	35	44	38	36	33	34	41	33	49	40
KYLÄKOSKI	648	249	295	104	41	40	34	36	31	39	28	21	40	46	28	35
KÄRKÖLÄ	1397	510	677	210	70	60	88	79	68	70	75	76	79	90	82	74
LAMMI	1377	503	674	200	78	73	59	69	67	76	81	72	79	80	74	77
LEMPÄÄLÄ	4202	1522	2049	631	208	230	225	202	216	230	211	257	244	243	224	234

							MIERET - MÄN - MEN								ALUE OMRÅDE AREA
12	13	14	15	16	17	18	0-18	0-6	7-15	16-18	15	16	17	18	
36	36	44	50	42	42	47	381	118	190	73	29	21	25	27	KÖYLIO-KJULO
51	45	58	48	48	48	45	445	152	225	68	23	22	22	24	LAPPI
42	31	27	29	35	27	29	306	102	155	49	12	23	11	15	LAVIA
21	30	16	23	25	16	19	191	56	100	35	16	14	6	15	LEMU
199	194	198	199	165	183	193	1802	632	899	271	81	88	86	97	LIETO
81	78	81	77	93	82	95	797	253	413	131	46	47	36	48	LOIMAAN KUNTA
47	59	59	46	58	61	43	478	147	251	80	28	26	35	19	LOINAA KOMMUN
30	28	27	27	24	31	26	257	89	129	39	15	12	16	11	LUVIA
73	60	68	89	68	71	61	696	238	365	93	46	34	34	25	MARTTILA
19	20	9	8	13	14	11	141	57	61	23	4	6	10	7	MASKU
48	55	61	46	58	40	40	540	185	277	78	26	35	21	22	MELLILÄ
19	15	21	13	14	20	9	171	65	86	20	7	7	11	2	MERIKARVIA
22	19	20	29	18	20	18	226	83	112	31	12	10	11	10	MERIMASKU
43	40	41	31	39	36	27	342	109	182	51	16	19	16	16	MIETOINEN
25	13	22	19	15	20	18	157	56	71	30	8	9	10	11	MOUHJÄRVI
74	74	74	84	67	67	72	763	257	384	122	43	41	38	43	MUURLA
98	83	100	86	98	111	73	824	267	410	147	44	44	58	45	MYNÄNKI
23	19	20	21	21	14	17	164	51	84	29	11	10	10	9	NAKKILA
84	92	93	104	92	101	79	910	336	438	136	53	44	49	43	NAUVO-NAGU
73	53	66	54	69	59	46	622	216	315	91	31	34	34	23	NOORMARKKU-NORRMARK
14	19	16	22	18	17	7	151	54	77	20	13	10	8	2	NOUSIAINEN
146	138	134	131	157	168	114	1376	481	685	210	69	71	90	49	ORIPÄÄ
90	82	92	89	104	90	69	779	271	394	114	47	46	38	30	PAIMIO-PEMAR
53	61	49	47	52	41	46	496	169	250	77	21	26	24	27	PERNIO-BJÄRNÄ
94	109	95	91	88	84	72	878	328	426	124	42	48	41	35	PERTTELI
41	45	39	45	36	39	26	377	126	204	47	25	14	21	12	PIIKKIÖ-PIKIS
36	49	42	53	55	47	41	409	135	191	83	26	31	30	22	POMARKKU-PÄMARK
47	37	43	30	41	34	35	326	109	161	56	17	22	17	17	PUNKALAUDUN
49	42	42	47	46	43	38	454	169	224	61	27	22	22	17	PYHÄRANTA
145	137	146	132	149	134	122	1188	345	645	198	68	67	74	57	PÖYTÄ
70	44	45	52	54	47	31	473	145	266	62	22	25	24	13	RAUMAN MLK-RAUMO LK
30	32	28	33	28	30	29	250	74	132	44	22	14	17	13	RUSKO
27	35	39	34	33	39	31	375	148	179	48	12	10	19	19	RYMÄTTYLÄ-RIMITO
25	28	22	32	33	24	24	252	93	115	44	18	17	16	11	SAUVO-SAGU
108	112	103	120	129	122	104	1080	368	525	187	56	66	72	49	SIKAINEN
12	21	17	13	20	13	11	173	69	85	19	5	7	5	7	SOMERO
17	11	13	9	14	15	16	145	55	68	22	7	8	8	6	SUODENNIEMI
68	70	76	77	80	58	76	647	238	310	99	34	37	33	29	SUOMUSJÄRVI
9	6	5	11	6	6	5	88	27	52	9	6	3	3	3	SÄKYLÄ
25	18	30	24	25	18	18	234	83	122	29	11	15	10	4	SÄRKISALO-FINBY
28	34	22	29	31	33	22	247	81	121	45	11	16	17	12	TAIVASSALO-TÖVSALA
204	175	206	195	199	192	188	1805	608	893	304	97	105	102	97	TARVASJOKI
30	44	31	27	25	20	15	275	106	136	33	15	11	12	10	ULVILA-ULVSBY
16	14	25	24	22	18	18	194	79	82	33	13	12	10	11	VAHTO
31	29	37	40	32	29	31	322	112	169	41	27	12	13	16	VAMPULA
3	2	4	4	3	1	0	33	18	14	1	3	1	0	0	VEHMAA
20	26	25	25	20	18	28	230	91	110	29	12	6	7	16	VELKUA
9	10	11	19	9	8	7	98	30	58	10	9	5	4	1	VILJAKKALA
21	34	35	32	29	26	30	284	97	134	53	15	16	18	19	VÄSTANFJÄRD
64	71	69	76	75	62	71	695	240	361	94	42	36	34	24	YLÄNE
															ÄETSÄ
487	468	520	503	518	520	520	5015	1877	2317	821	249	265	286	270	HÄMEEN LÄÄNI
224	241	242	223	263	260	271	2281	810	1064	407	117	136	133	138	TAVASTEHS LÄN
1105	1085	1068	1115	1153	1161	1088	10254	3632	4942	1680	572	561	582	537	HÄMEENLINNA-TAVASTEHS
96	118	99	128	106	98	105	886	280	459	147	60	52	45	50	FORSSA
344	347	317	348	350	345	318	3333	1207	1613	513	181	191	165	157	LAHTI
124	108	86	108	112	124	90	1107	409	523	175	55	66	64	45	MÄNTTÄ
267	297	302	315	311	299	288	2965	1150	1359	456	144	164	144	148	NOKIA
1754	1777	1788	1933	1927	1899	1907	18405	7188	8349	2868	987	968	939	961	ORIVESI
101	76	104	92	99	114	99	932	330	443	159	52	49	59	51	RIIHIMÄKI
269	267	291	302	292	274	313	2510	796	1249	465	158	160	146	159	TAMPERE-TAMMERFORS
133	116	109	117	129	117	132	1041	337	510	194	60	64	63	67	TOIJALA
111	114	129	116	116	118	136	1099	350	555	194	67	56	62	76	VALKEAROSKI
135	127	131	124	118	112	102	1200	437	591	172	65	57	60	55	VIRRAT-VIRDOIS
46	44	50	49	47	43	49	464	163	223	78	25	29	26	23	ASIKKALA
129	115	127	97	118	96	92	1090	367	568	155	40	57	48	50	HATTULA
323	281	317	293	304	298	259	2845	1044	1362	439	150	163	141	135	HAURO
36	48	35	40	39	38	43	337	82	185	70	22	23	22	25	HAUSJÄRVI
212	178	179	209	202	198	190	1848	674	879	295	120	99	101	95	HOLLOLA
69	63	72	74	78	66	78	724	274	343	107	45	39	31	37	HUMPPILA
33	29	43	37	33	25	33	329	111	169	49	21	21	11	17	JANAKALA
47	41	34	40	53	45	42	451	161	213	77	23	31	25	21	JOKIOINEN
315	282	316	291	305	287	319	2937	1055	1406	476	148	160	147	169	JUUPAJOKI
27	30	23	35	27	27	36	322	116	157	49	18	13	12	24	KALVOLA
8	13	6	14	14	11	6	140	69	55	16	5	7	7	2	KANGASALA
45	39	46	42	40	44	36	384	116	203	65	21	19	30	16	KOSKI HL
36	38	27	32	34	27	34	340	112	180	48	20	16	15	17	KUHALAHTI
34	31	32	28	33	35	36	334	133	153	48	18	16	17	15	KUOREVESI
67	67	66	76	73	73	64	730	269	341	120	40	43	41	36	KURU
70	82	69	71	75	64	61	712	281	332	99	33	38	35	26	KYLÄKOSKI
223	213	209	202	240	186	205	2171	770	1058	343	97	137	99	107	KÄRKÖLÄ
															LAMMI
															LEMPÄÄLÄ

ALUE OMRÅDE AREA	MOLEMMA SUKUPUOLET - BÅDA KÖNEN - BOTH SEXES															
	0-18	0-6	7-15	16-18	0	1	2	3	4	5	6	7	8	9	10	11
LOPPI	1899	686	900	313	81	105	99	101	99	100	101	97	109	104	118	92
LUOPIOINEN	521	200	240	81	30	27	29	26	27	29	32	21	28	22	27	29
LÄNGELMÄKI	381	121	196	64	15	18	14	17	17	20	20	20	20	19	23	22
NASTOLA	4160	1413	2048	699	207	210	207	204	206	173	206	221	235	213	209	223
PADASJOKI	997	353	476	168	59	47	48	46	53	44	56	51	59	46	47	61
PIRKKALA	3241	1136	1601	504	173	147	165	168	165	171	147	165	192	166	198	178
PÄLKÄNE	916	324	432	160	46	40	55	32	54	39	58	47	47	48	63	41
RENKO	588	201	296	91	24	24	22	31	36	34	30	48	29	31	34	31
RUOVESI	1294	425	627	242	60	58	65	56	72	56	58	68	68	79	84	71
SAHALAHTI	567	218	262	87	34	43	40	26	26	20	29	31	34	32	37	22
TAMMELA	1434	532	706	196	85	80	73	81	71	70	72	96	90	84	82	81
TUULOS	388	134	202	52	16	20	18	19	20	20	21	23	28	25	18	20
URJALA	1298	453	630	215	58	68	71	62	61	70	63	73	81	67	70	67
VESILAHTI	806	311	364	131	46	53	53	43	41	43	32	41	50	38	31	34
VIALA	1329	435	687	207	55	56	86	47	69	59	63	78	59	78	78	79
VILPPULA	1460	458	758	244	79	55	71	57	76	58	62	78	90	97	86	79
YLÖJÄRVI	5575	2066	2687	822	288	281	309	299	306	289	294	309	291	354	301	310
YPAJÄ	626	226	309	91	18	34	28	34	31	41	40	33	31	43	37	26
KYMEN LÄÄNI																
KYMMENE LÄN																
KOUVOLA	7000	2466	3339	1195	366	413	369	341	367	291	319	368	357	368	391	360
ANJALANKOSKI	4274	1459	2113	702	209	214	217	214	194	202	209	222	211	222	238	250
HAMINA-FREDRIKSHAMN	2035	709	957	369	112	108	110	96	90	104	89	128	102	110	117	81
IMATRA	7043	2336	3438	1269	350	323	370	331	320	328	314	324	336	376	384	392
KOTKA	12053	4072	5760	2221	575	565	578	611	620	561	562	584	607	652	607	671
KUUSANKOSKI	4930	1711	2349	870	251	280	227	258	214	235	246	234	271	267	246	245
LAPPEENRANTA																
VILLMANSTRAND	12656	4510	6023	2123	708	649	618	653	666	604	612	666	633	722	659	668
ELIMÄKI	2225	844	1051	330	118	118	123	113	106	136	130	99	130	136	119	121
IITTI	1806	626	908	272	87	97	84	85	109	78	86	94	111	117	116	101
JAALA	418	160	204	54	20	20	32	21	26	19	22	33	23	26	24	16
JOUTSENO	2926	951	1489	486	120	140	135	153	141	120	142	168	162	163	155	159
LEMI	774	280	394	100	43	23	43	47	39	47	38	53	44	47	42	45
LUMÄKI	1183	433	577	173	71	54	61	50	71	63	63	65	67	65	52	60
MIHKKILÄ	553	185	280	88	26	23	27	23	30	31	25	28	32	37	27	28
PARIKKALA	1059	352	504	203	48	45	51	52	49	57	50	63	61	62	51	51
PYHTÄÄ-PYTTIS	1363	465	681	217	54	53	87	77	58	70	66	79	56	85	81	76
RAUTJÄRVI	1149	394	584	171	77	51	58	46	55	45	62	56	52	73	72	61
RUOKOLAHTI	1512	506	747	259	57	64	73	68	89	77	78	78	78	87	89	73
SAARI	395	136	194	65	22	22	17	24	24	11	16	21	19	23	19	21
SAVITAIPALE	985	357	472	156	57	45	60	46	52	57	40	45	60	54	48	47
SUOMENNIEMI	173	56	82	35	4	8	10	9	4	13	8	8	8	12	10	6
TAIIPALSAARI	1293	458	639	196	60	53	61	70	78	62	74	75	66	85	84	59
UUKUNIEMI	144	43	78	23	4	5	9	9	6	7	3	10	9	6	11	9
VALKEALA	2941	1081	1398	462	159	153	172	154	153	144	146	142	165	152	151	153
VEHKALAHTI	3045	964	1567	514	154	124	132	132	150	140	132	175	166	168	177	139
VIROLAHTI	863	276	450	137	33	25	43	44	45	44	42	57	42	52	50	49
YLÄMÄÄ	364	131	181	52	21	11	15	22	19	26	17	18	33	17	20	21
MIKKELIN LÄÄNI																
S:T MICHELS LÄN																
MIKKELI-S:T MICHEL	7354	2648	3432	1274	377	372	402	384	384	354	375	356	400	391	375	346
HEINOLA	3619	1226	1739	654	201	192	192	139	169	161	172	184	202	161	175	190
PIEKSAMÄKI	3138	1072	1534	532	142	152	162	170	158	155	133	169	168	178	200	163
SAVONLINNA-NYSLOTT	6692	2285	3291	1116	323	323	324	335	327	333	320	373	372	360	366	395
ANTTOLA	483	172	237	74	16	20	20	28	30	22	36	24	39	26	24	27
ENONKOSKI	564	182	296	86	30	18	31	28	27	18	30	30	38	34	38	32
HARTOLA	932	345	438	149	63	50	43	45	63	39	42	51	53	57	52	40
HAUKIVUORI	592	174	310	108	15	28	26	20	34	23	28	37	32	32	35	35
HEINOLAN MLK																
HEINOLA LK	1494	500	754	240	71	75	77	71	74	55	77	87	92	98	86	87
HEINÄVESI	1110	377	550	183	64	49	46	54	55	53	56	61	53	67	58	63
HIRVENSALMI	523	190	244	89	19	35	26	28	28	19	35	21	32	32	26	29
JOROINEN	1585	548	800	237	77	77	73	70	90	74	87	98	94	83	65	105
JUVA	1764	594	867	303	75	77	99	86	72	73	112	97	96	98	98	99
JÄPPILÄ	431	121	242	68	10	13	24	10	21	17	26	32	35	29	27	19
KANGASLAMPPI	437	152	210	75	20	14	29	26	18	16	29	11	38	34	15	24
KANGASNIEMI	1622	577	799	246	86	83	77	64	86	82	99	77	102	106	95	97
KERIMÄKI	1663	567	807	289	80	88	73	74	91	73	88	93	96	96	88	84
MIKKELIN MLK																
S:T MICHELS LK	3159	1039	1570	550	146	123	151	153	157	141	168	164	181	183	181	193
MÄNTYHARJU	1640	549	800	291	65	81	75	74	93	76	85	88	87	101	80	88
PERTUNMAA	453	177	210	66	18	22	28	30	24	23	32	24	23	19	25	22
PIEKSAMÄEN MLK																
PIEKSAMÄKI LK	1931	700	926	305	71	107	93	107	107	115	100	103	109	118	102	107
PUNKAHARJU	1111	337	561	213	41	41	44	49	51	66	45	69	60	61	70	59
PUUMALA	739	276	357	106	35	37	47	42	48	35	32	45	44	47	40	39
RANTASALMI	1138	403	561	174	57	62	52	66	46	60	60	57	62	76	62	49
RISTIINA	1185	391	599	195	45	56	62	50	64	51	63	69	57	69	65	74
SAVONRANTA	342	140	147	55	17	19	19	18	19	19	29	10	19	31	13	13
SULKAVA	799	279	378	142	34	48	32	47	40	42	36	46	41	44	45	38
SYSMÄ	1128	406	552	170	62	60	57	54	56	65	52	70	63	66	54	64
VIRTASALMI	277	82	139	56	10	11	17	15	7	8	14	13	20	14	14	9

														NIEHET - NÄN - MEN				ALUE OMRÄDE AREA
12	13	14	15	16	17	18	0-18	0-6	7-15	16-18	15	16	17	18				
82	98	96	104	107	111	95	1010	380	462	168	54	58	57	53	LOPPI			
30	23	27	33	30	24	27	265	105	121	39	21	10	14	15	LUOPIOINEN			
24	21	16	31	19	25	20	195	50	109	36	18	9	14	13	LÄNGELMÄKI			
216	254	228	249	234	220	245	2096	706	1026	364	124	114	111	139	NASTOLA			
53	40	49	70	58	51	59	511	177	241	93	39	36	23	34	PADASJOKI			
164	185	163	190	179	182	143	1646	579	821	246	104	85	89	72	PIRKkala			
48	38	48	52	59	65	36	459	185	194	80	17	28	37	15	PÄLKÄNE			
21	40	27	35	30	31	30	289	105	142	42	16	12	18	12	RENKO			
60	65	68	64	91	79	72	647	220	311	116	26	50	31	35	RUOVESI			
24	33	24	25	32	33	22	303	117	137	49	15	21	17	11	SAHALAHTI			
74	56	69	74	73	69	54	721	274	350	97	38	37	36	24	TAMMELA			
24	26	15	23	18	19	15	184	69	93	22	11	5	11	6	TUULOS			
54	81	65	72	66	75	74	664	239	321	104	38	30	36	38	URJALA			
50	32	44	44	55	44	32	410	155	185	70	19	33	19	18	VESILAHTI			
80	77	81	77	61	70	76	693	237	355	101	38	33	33	35	VIIALA			
82	88	71	87	80	89	75	764	234	415	115	56	40	39	36	VILPPULA			
276	298	287	261	284	269	269	2883	1037	1403	443	153	161	134	148	YLÖJÄRVI			
28	43	37	31	30	30	31	338	125	160	53	16	20	19	14	YPÄJÄ			
KYMEN LÄÄNI																		
KYMENE LÄN																		
376	376	374	369	399	409	387	3543	1225	1701	617	189	208	220	189	KOUVOLA			
243	241	231	255	262	227	213	2273	779	1115	379	130	135	126	118	ANJALANKOSKI			
110	99	106	104	125	142	102	1008	354	476	178	50	57	75	46	HAMINA-FREDRIKSHAMN			
380	400	424	422	411	431	427	3636	1243	1752	641	225	203	217	221	IMATRA			
622	664	635	718	786	700	735	6074	2058	2886	1130	360	415	354	361	KOTKA			
261	251	281	293	302	310	258	2575	868	1249	458	156	161	165	132	KUUSANKOSKI			
655	678	641	701	706	722	695	6497	2344	3074	1079	370	353	376	350	LAPPEENRANTA			
97	113	115	121	123	103	104	1132	450	510	172	53	64	53	55	VILMANSSTRAND			
94	92	89	94	97	85	90	909	324	452	133	51	44	46	43	ELIMÄKI			
20	15	24	23	20	14	20	226	85	109	32	9	12	8	12	IITTI			
172	153	192	165	175	150	161	1523	516	748	259	81	95	78	86	JAALA			
48	47	39	29	34	36	30	406	147	204	55	12	20	21	14	JOUTSENO			
72	58	64	74	58	63	52	627	222	312	93	39	30	35	28	LEMI			
30	41	27	30	31	30	27	279	89	146	44	13	16	16	12	LUUMÄKI			
51	51	56	58	69	75	59	519	177	247	95	25	32	34	29	MIEHIKKÄLÄ			
75	81	84	64	96	61	60	674	241	331	102	30	45	31	26	PARINKALA			
68	72	67	63	60	50	61	563	193	281	89	25	32	25	32	PYHTÄÄ-PYTÄS			
82	88	75	97	83	95	81	777	268	374	135	52	43	43	49	RAUTJÄRVI			
22	25	26	18	22	24	19	205	67	105	33	11	11	9	13	RUOKOLAHTI			
53	58	52	55	58	44	54	471	181	222	68	28	23	19	26	SAARI			
9	12	11	6	15	9	11	87	27	42	18	1	8	5	5	SAVITAIPALE			
68	68	72	62	71	62	63	663	245	328	90	32	30	30	30	SUOMENNIEMI			
8	8	10	7	4	8	11	69	19	40	10	1	2	4	4	TAIPALSAARI			
155	160	157	163	158	146	158	1534	545	769	220	96	66	70	84	UUKUNIEMI			
185	188	172	197	157	188	169	1536	500	784	252	97	79	89	84	VALKEALA			
47	48	52	53	45	52	40	456	151	237	68	29	21	25	22	VEHKOLAHTI			
17	21	15	19	24	12	16	191	66	94	31	14	14	8	9	VIROLAHTI			
YLÄMÄÄ																		
MIKKELIN LÄÄNI																		
S:T MICHELS LÄN																		
354	406	379	425	425	449	400	3702	1371	1715	616	199	204	234	178	MIKKELI-S:T MICHEL			
195	208	212	212	232	217	205	1838	623	881	334	104	116	109	109	HEINOLA			
161	158	171	166	185	187	160	1565	542	773	250	92	93	90	67	PIEKSAÄMÄKI			
347	358	357	363	376	347	393	3433	1199	1674	560	193	190	180	190	SAVONLINNA-NYSLOTT			
21	24	21	31	22	26	26	253	90	129	34	15	7	13	14	ANTTOLA			
25	33	32	34	26	31	29	276	86	143	47	17	11	15	21	ENONKOSKI			
45	52	39	49	48	55	46	489	173	229	87	24	28	31	28	HARTOLA			
35	29	38	37	38	45	25	295	84	154	57	16	19	27	11	HAUKIVUORI			
80	67	77	80	80	89	71	724	237	362	125	40	40	51	34	HEINOLAN MLK			
59	64	68	57	57	58	68	576	194	277	105	25	27	38	40	HEINOLA LK			
24	22	31	27	31	31	27	272	101	123	48	20	21	12	15	HEINÄVESI			
86	89	89	91	84	88	65	779	282	391	106	41	42	42	22	HIRVENSALMI			
97	94	95	93	125	100	78	867	300	422	145	41	58	42	45	JOROINEN			
33	23	19	25	27	27	14	211	59	120	32	12	12	12	8	JUVA			
15	15	32	26	25	23	27	221	77	104	40	15	14	14	12	JÄPPIÄ			
75	73	81	93	89	81	76	850	311	411	128	52	42	41	45	KANGASLAMPPI			
94	85	85	86	101	95	93	806	261	391	154	47	55	46	53	KANGASNIEMI			
166	178	164	160	210	169	171	1660	549	812	299	73	112	89	98	KERIMÄKI			
88	91	93	84	109	96	86	870	293	427	150	47	60	52	38	MIKKELIN MLK			
16	29	22	30	16	22	28	213	82	96	35	12	10	10	15	S:T MICHELS LK			
100	95	87	105	107	100	98	980	337	469	174	50	63	52	59	MÄNTYHARJU			
53	51	71	67	70	73	70	573	173	292	108	33	33	41	34	PERTUNMÄÄ			
30	36	35	41	32	37	37	386	138	195	53	21	18	17	18	PIEKSAÄMÄN MLK			
78	52	59	66	63	55	56	571	210	269	92	34	32	29	31	PIEKSAÄMÄKI LK			
57	69	65	74	62	63	70	604	196	307	101	35	27	36	38	PUNKAHARJU			
21	10	18	12	17	21	17	186	71	81	34	6	10	11	13	PUUMALA			
40	35	37	52	48	53	41	413	151	186	76	23	28	28	20	RANTASALMI			
73	59	57	46	49	64	57	590	213	289	88	29	23	32	33	RISTIINA			
16	24	15	14	20	15	21	148	39	77	32	9	9	7	16	SAVONRANTA			
SULKAVA																		
SYSMÄ																		
VIRTASALMI																		

ALUE OMRÅDE AREA	MOLEMMAT SUKUPUOLET - BÅDA KÖNEN - BOTH SEXES																
	0-18	0-6	7-15	16-18	0	1	2	3	4	5	6	7	8	9	10	11	
POHJOIS-KARJALAN LÄÄNI																	
NORRA KARELENS LÄN																	
JOENSUU	11613	4398	5335	1880	673	664	693	620	641	543	564	556	581	641	618	597	
KITEE	2789	958	1403	428	117	123	117	165	127	148	161	144	142	173	163	149	
LIEKSA	4010	1373	1945	692	183	196	195	183	220	181	215	207	217	246	214	205	
NURMES	2650	936	1285	429	150	138	117	124	132	134	141	125	136	141	150	140	
OUTOKUMPU	2318	769	1160	389	96	120	112	93	111	104	133	119	135	129	129	120	
ENO	1816	596	919	301	80	76	107	73	83	80	97	90	112	97	108	110	
ILOMANTSI	1787	602	933	252	72	72	77	101	87	92	101	104	116	108	92	112	
JUUKA	1667	583	824	260	70	83	75	94	82	88	91	98	91	96	82	104	
KESÄLAHTI	774	281	396	97	33	32	47	40	42	37	50	50	45	44	49	37	
KIIHTELYSVAARA	782	318	353	111	35	49	45	47	52	49	41	43	48	46	40	44	
KONTIOLAHTI	3248	1209	1578	461	176	160	160	174	165	186	188	177	159	208	182	183	
LIPERI	3115	1115	1524	476	175	136	173	181	133	158	159	138	179	182	176	165	
POLVIJÄRVI	1432	507	709	216	73	66	87	71	74	78	58	82	87	92	78	68	
PYHÄSELKÄ	2193	853	1044	296	112	128	124	121	124	120	124	138	128	119	107	102	
RÄÄKKYLÄ	723	250	366	107	43	39	31	28	42	26	41	29	51	41	41	42	
TOHMAJÄRVI	1442	480	740	222	61	56	68	72	69	72	82	66	86	109	87	85	
TUOVAARA	560	182	289	89	26	17	30	23	28	30	28	34	33	31	46	20	
VALTIMO	922	317	461	144	43	33	37	52	43	62	47	53	51	60	47	52	
VÄRTSILÄ	191	52	111	28	6	11	3	9	3	10	10	13	6	16	18	16	
KUOPION LÄÄNI																	
KUOPIO LÄN																	
KUOPIO	19839	7366	9433	3040	1140	1111	1081	1060	1051	947	976	1017	1074	1100	1033	1068	
IISALMI	6091	2020	3037	1034	271	284	280	295	299	280	311	317	343	353	335	334	
SUONENJOKI	2027	652	1028	347	91	99	100	80	108	91	83	106	105	118	111	121	
VARKAUS	5743	2062	2738	943	288	319	282	269	333	284	287	301	289	312	298	309	
JUANKOSKI	1543	540	721	282	77	64	80	85	84	76	74	63	86	73	67	83	
KAAVI	940	318	464	158	42	53	38	39	42	52	52	50	39	51	57	56	
KARTTULA	977	372	493	112	61	38	55	57	51	54	56	54	50	58	55	55	
KEITELE	860	295	437	128	43	34	44	49	37	43	45	48	47	52	54	48	
KIURUVESI	2794	955	1415	424	146	142	140	121	141	115	150	132	156	188	160	148	
LAPINLAHTI	2162	764	1056	342	104	104	105	104	128	107	112	102	124	136	107	127	
LEPPÄVIRTA	2995	1085	1446	464	161	170	141	155	164	136	158	152	157	178	175	154	
MAANINKA	998	349	481	168	46	40	69	48	45	51	50	53	53	58	58	44	
NILSIÄ	1810	599	873	338	73	65	86	91	100	70	114	85	111	97	106	96	
PIELAVESI	1508	518	771	219	69	71	58	74	89	81	76	92	81	87	78	72	
RAUTALAMPI	966	295	505	166	29	49	52	39	35	52	39	62	53	69	57	63	
RAUTAVAARA	702	241	353	108	24	27	39	34	37	48	32	49	43	42	42	36	
SIIILINJÄRVI	5827	2072	2889	866	295	297	301	302	307	291	279	320	356	307	336	324	
SONKAJÄRVI	1377	430	733	214	54	50	71	63	62	63	67	75	63	93	83	96	
TERVO	518	190	260	68	24	23	26	21	31	40	25	36	25	32	35	30	
TUUSNIEMI	793	251	423	119	29	34	36	39	36	37	40	52	45	54	43	57	
VARPAISJÄRVI	820	276	428	116	31	40	37	35	41	51	41	52	58	40	57	41	
VEHMERSALMI	531	190	252	89	29	21	27	25	37	21	30	19	31	39	32	31	
VESANTO	658	230	320	108	23	28	35	27	38	36	43	29	44	38	33	31	
VIEREMÄ	1200	431	563	206	68	64	58	60	70	56	55	56	73	62	50	72	
KESKI-SUOMEN LÄÄNI																	
MELLERSTA FINLANDS LÄN																	
JYVÄSKYLÄ	15957	5957	7552	2448	899	896	888	796	829	830	819	791	871	812	842	834	
JÄMSÄ	3128	1091	1506	531	160	156	140	175	161	147	152	163	172	176	146	158	
JÄMSÄNKOSKI	1962	675	989	298	111	93	99	75	120	92	85	100	103	109	134	100	
KEURUU	3000	1019	1495	486	157	143	135	158	150	131	145	170	144	170	176	162	
SAARIJÄRVI	2676	947	1333	396	127	133	141	133	143	127	143	146	160	164	165	133	
SUOLAHTI	1577	492	798	287	59	68	64	72	77	70	82	70	96	75	85	94	
ÄÄNEKOSKI	3004	1106	1407	491	160	133	157	167	168	165	156	153	165	158	167	134	
HANKASALMI	1393	496	671	226	58	63	81	69	86	56	83	85	79	79	88	66	
JOUTSA	996	341	500	155	37	55	55	50	43	51	50	67	67	46	50	48	
JYVÄSKYLÄN MLK	8240	2946	3953	1341	451	418	460	398	448	373	398	423	394	437	463	435	
JYVÄSKYLÄ LK																	
KANNONKOSKI	433	148	222	63	23	24	27	15	16	25	18	30	28	31	20	25	
KARSTULA	1397	475	688	234	63	65	65	71	83	55	73	72	82	95	85	62	
KINNULA	706	257	334	115	39	33	35	27	30	49	44	44	41	40	36	46	
KIVIJÄRVI	555	197	266	92	22	32	33	26	24	35	25	34	21	28	30	43	
KONGINKANGAS	375	129	185	61	21	23	14	20	19	13	19	20	17	22	29	20	
KONNEVESI	752	269	373	110	44	37	28	44	44	31	41	42	40	33	46	39	
KORPILAHTI	1275	505	581	189	73	74	60	74	80	62	82	69	66	79	76	58	
KUHMOINEN	656	205	331	120	33	23	37	21	36	28	27	38	34	39	35	33	
KYYJÄRVI	523	174	275	74	22	22	24	28	25	23	30	32	27	31	33	31	
LAUKAA	4747	1666	2372	709	257	263	245	246	220	220	215	259	279	264	279	253	
LEIVONMÄKI	303	117	148	38	13	24	10	18	14	20	18	20	24	16	16	13	
LUHANKA	202	71	98	33	12	13	11	9	7	11	8	10	13	15	10	11	
MULTIA	500	167	251	82	20	21	20	29	25	25	27	17	30	21	38	33	
MURAME	2159	759	1069	331	116	100	102	122	100	94	125	120	111	128	125	128	
PETÄJÄVESI	909	340	449	120	52	54	43	49	50	42	50	44	51	39	53	54	
PIHTIPUDAS	1415	489	692	234	64	71	62	68	84	64	76	83	71	84	73	55	
PYLKÖNMÄKI	301	114	149	38	17	9	16	18	17	16	21	22	20	16	19	17	
SUMIAINEN	331	131	152	48	13	21	14	20	24	17	22	14	15	13	23	12	
SÄYNÄTSALO	973	340	489	144	41	43	52	44	55	50	55	48	60	60	51	63	
TOIVAKKA	629	234	302	93	25	30	42	32	36	38	31	29	47	31	28</		

							MIHET - MÄN - MEN							ALUE OMRÄDE AREA		
12	13	14	15	16	17	18	0-18	0-6	7-15	16-18	15	16	17	18		
																POHJOIS-KARJALAN LÄÄNI
																NORRA KARELENS LÄN
617	555	567	603	650	630	600	5889	2252	2711	926	293	359	302	265	JOENSUU	
172	139	160	161	129	158	141	1442	526	711	205	75	56	81	68	KITEE	
240	185	228	203	235	248	209	2133	734	1034	365	113	124	132	109	LIEKSA	
140	145	134	174	133	148	148	1309	457	644	208	94	66	80	62	NURMES	
119	147	125	137	138	127	124	1139	389	557	193	72	60	65	68	OUTOKUMPU	
92	102	104	104	109	96	96	958	330	475	153	49	54	49	50	ENO	
121	101	94	85	85	90	77	904	293	488	123	54	42	47	34	ILOMANTSI	
101	86	91	75	83	98	79	867	303	427	137	44	44	52	41	JUUKA	
45	44	43	39	29	26	42	389	141	196	52	16	16	14	22	KESÄLAHTI	
37	34	32	29	39	33	39	396	142	191	63	13	18	24	21	KIINTELYSVAARA	
175	171	175	148	145	172	144	1682	625	811	246	83	67	91	88	KONTIOLAHTI	
164	158	175	187	150	186	140	1575	554	778	243	86	73	100	70	LIPERI	
74	79	64	85	74	61	81	759	269	373	117	45	41	29	47	POLVIJÄRVI	
116	113	108	113	99	91	106	1134	429	548	157	61	43	58	56	PYHÄSELKÄ	
47	31	33	51	42	31	34	371	133	191	47	26	18	13	16	RÄÄKKYLÄ	
68	87	72	80	75	81	66	723	242	362	119	36	41	38	40	TOHMAJÄRVI	
36	28	31	30	36	30	23	295	97	151	47	15	18	15	14	TUUPOVAARA	
52	50	48	48	48	50	46	460	169	214	77	22	21	30	26	VALTIMO	
11	7	12	12	11	8	9	98	26	59	13	6	5	2	6	VÄRTSILÄ	
																KUOPION LÄÄNI
																KUOPIO LÄN
1062	1029	959	1091	1106	975	959	10007	3723	4766	1518	560	564	508	446	KUOPIO	
323	338	353	341	380	350	304	3155	1056	1567	532	178	197	184	151	IISALMI	
104	118	141	104	106	116	125	1036	322	517	197	53	58	60	79	SUONENJOKI	
327	287	302	313	333	326	284	2913	1014	1414	485	154	163	173	149	VARKAUS	
90	77	80	102	104	92	86	781	278	359	144	44	47	56	41	JUANKOSKI	
56	52	54	49	54	52	52	488	158	248	82	22	30	27	25	KAAVI	
47	57	61	55	40	38	34	503	203	243	57	25	18	17	22	KARTTULA	
56	43	46	43	50	43	35	432	137	224	71	26	26	26	19	KEITELE	
140	159	161	171	158	138	128	1405	457	709	239	75	84	82	73	KIURUVESI	
103	127	105	125	116	127	99	1138	395	568	175	77	56	65	54	LAPINLAHTI	
146	176	150	158	160	159	145	1529	540	745	244	83	81	83	80	LEPPÄVIRTA	
52	54	57	52	52	65	51	484	158	236	90	28	25	34	31	MAANINKA	
92	103	88	95	120	112	106	941	309	443	189	44	68	66	55	NILSIÄ	
95	92	85	89	68	76	75	768	259	397	112	43	30	43	39	PIELAVESI	
43	62	41	55	64	54	48	471	142	252	77	32	31	29	17	RAUTALAMPI	
33	38	25	45	32	33	43	360	122	179	59	24	17	18	24	RAUTAVAARA	
330	314	292	310	310	281	275	2960	1045	1470	445	154	158	135	152	SIIILINJÄRVI	
79	79	80	85	87	78	49	686	207	360	119	41	39	48	32	SONKJÄRVI	
35	26	19	22	21	23	24	249	96	119	34	9	10	12	12	TERVO	
40	42	36	54	42	44	33	428	134	230	64	31	21	25	18	TUUSNIEMI	
45	53	46	36	47	26	43	448	139	237	72	19	28	17	27	VARPAISJÄRVI	
27	21	19	33	27	33	29	269	97	128	44	16	11	16	17	VEHMERSAALMI	
32	39	42	32	38	33	37	338	128	156	54	12	14	18	22	VESANTO	
66	62	66	56	73	77	56	640	244	286	110	32	42	38	30	VIEREMÄ	
																KESKI-SUOMEN LÄÄNI
																MELLERSTA FINLANDS LÄN
889	800	863	850	842	851	755	8027	2994	3794	1239	422	427	429	383	JYVÄSKYLÄ	
156	164	179	192	178	189	164	1620	588	767	265	97	95	88	82	JÄMSÄ	
112	105	103	123	92	110	96	997	331	532	134	66	47	41	46	JÄMSÄNKOSKI	
159	182	165	167	162	173	151	1548	518	765	265	87	91	90	84	KEURU	
145	132	158	130	139	127	130	1410	489	685	236	68	90	73	73	SAARIJÄRVI	
93	89	82	114	100	90	97	777	248	394	135	58	49	35	51	SUOLAHTI	
155	159	153	163	178	156	157	1551	579	716	256	81	82	91	83	ÄÄNEKOSKI	
68	68	70	68	82	80	64	701	253	345	103	37	31	42	30	HANKASALMI	
50	53	65	54	41	63	51	524	175	267	82	29	24	31	27	JOUTSA	
425	450	472	454	485	441	415	4230	1499	2023	708	238	249	233	226	JYVÄSKYLÄN MLK	
21	21	18	28	18	27	18	239	88	113	38	14	8	18	12	JYVÄSKYLÄ LK	
75	69	73	75	76	80	78	726	239	367	120	44	36	40	44	KANNONKOSKI	
40	31	26	30	32	48	35	368	136	166	66	14	19	25	22	KARSTULA	
23	30	36	21	38	31	23	296	100	149	47	12	16	20	11	KINNULA	
23	14	17	23	17	17	27	189	70	91	28	9	8	7	13	KIVIJÄRVI	
37	44	45	47	36	34	40	396	136	211	49	33	18	14	17	KONGINKANGAS	
57	53	69	54	69	58	62	644	263	277	104	27	41	30	33	KONNEVESI	
40	41	35	36	39	34	47	363	119	188	56	23	19	17	20	KORPILAHTI	
36	27	29	29	23	25	26	259	79	136	44	15	10	17	17	KUHMOINEN	
249	244	277	268	241	232	236	2454	838	1220	396	152	141	132	123	KYYJÄRVI	
7	23	10	19	16	15	7	154	59	76	76	19	12	8	7	LAUKAA	
12	8	13	6	12	8	13	100	32	49	19	3	5	4	4	LEIVONMÄKI	
18	29	32	33	25	29	28	279	89	144	46	17	17	17	12	LURANKA	
119	96	119	123	115	112	104	1105	398	545	162	60	50	61	51	MULTIA	
43	51	54	60	33	42	45	475	169	237	69	25	17	25	27	MURAME	
89	76	92	69	81	78	75	717	249	346	122	28	39	38	45	PETÄJÄVESI	
13	14	13	15	18	7	13	145	44	80	21	8	12	3	6	PIHTIPUDAS	
24	15	16	20	19	18	11	185	73	82	30	10	12	11	7	PYLKÖNMÄKI	
55	46	53	53	53	48	43	499	166	268	65	32	25	24	16	SUMIAINEN	
37	38	33	29	38	25	30	306	116	147	43	6	16	11	16	SÄYNÄTSALO	
															TOIVAKKA	

ALUE OMRÅDE AREA	MOLEMMAT SUKUPUOLET - BÅDA KÖNEN - BOTH SEXES															
	0-18	0-6	7-15	16-18	0	1	2	3	4	5	6	7	8	9	10	11
UURAINEN	831	302	405	124	29	49	49	48	46	32	49	40	47	48	49	39
VIITASAARI	2075	706	1044	325	94	119	106	99	96	99	93	130	132	115	105	117
VAASAN LÄÄNI - VASA LÄN																
VAASA-VASA	12608	4579	6008	2021	710	694	650	704	637	577	607	583	619	684	700	668
ALAJÄRVI	2970	1038	1472	460	134	138	159	140	161	159	147	161	174	183	151	163
ALAVUS-ALAVO	2774	945	1405	424	116	138	132	130	130	161	138	140	185	163	176	160
KANNUS	1852	693	898	261	90	95	104	106	102	94	102	95	113	110	109	96
KASKINEN-KASKÖ	472	123	262	87	11	21	18	22	10	23	18	28	30	21	28	32
KAUHAVA	2290	789	1123	378	109	124	106	108	115	103	124	116	115	148	108	120
KOKKOLA-KARLEBY	9320	3088	4620	1612	434	409	472	437	419	433	484	470	508	485	518	515
KRISTIINANKAUPUNKI																
KRISTINESTAD	2038	690	1004	344	90	100	88	107	96	119	90	112	103	111	112	107
KURIKKA	2888	981	1441	466	136	140	148	126	145	136	150	158	157	187	157	166
LAPUA-LAPPO	3774	1187	1933	654	175	157	151	187	163	176	178	201	190	227	231	211
PIETARSAARI-JAKOBSTAD	4817	1699	2283	835	268	276	258	255	219	208	215	247	237	250	258	240
SEINÄJOKI	7065	2481	3406	1178	388	348	374	331	353	347	340	382	364	387	361	383
UUSIKAARLEPY																
NYKARLEBY	1999	750	949	300	96	110	114	94	109	120	107	111	94	105	95	109
ÄHTÄRI	2043	707	1031	305	95	98	106	108	108	90	102	110	133	103	135	105
ALAHÄRMÄ	1486	484	747	255	66	78	71	71	68	69	61	79	75	85	91	81
EVIJÄRVI	911	298	463	150	45	40	37	44	46	40	46	44	61	48	47	47
HALSUA	493	164	243	86	23	19	24	22	26	20	30	26	29	31	22	27
HIMANKA	970	354	464	152	47	43	56	63	44	45	56	51	43	52	50	57
ILMAJOKI	3298	1145	1602	551	163	174	159	156	188	157	148	183	181	178	163	202
ISOJOKI-STORÅ	547	198	265	84	40	22	34	23	28	17	34	32	27	37	29	26
ISOKYRÖ-STORKYRÖ	1311	443	648	220	58	62	75	54	62	66	66	75	82	76	61	69
JALASJÄRVI	2472	804	1209	459	124	120	106	118	112	102	122	126	136	142	156	137
JURVA	1318	397	692	229	57	50	62	53	63	59	53	66	68	72	79	99
KARJOKI-BÖTOM	453	162	230	61	23	19	32	29	21	22	16	21	19	29	25	23
KAUHAJOKI	3948	1421	1878	649	193	207	232	196	190	195	208	208	200	232	195	214
KAUSTINEN-KAUSTBY	1401	474	708	219	56	71	67	69	80	70	61	86	68	89	78	88
KORSNÄS	513	188	235	90	25	29	32	23	29	24	26	25	27	30	15	23
KORTESJÄRVI	707	257	337	113	41	35	35	40	34	29	43	36	38	43	40	30
KRUUNUPYY-KRONOBY	1912	639	942	331	86	96	87	99	89	89	93	102	94	106	111	107
KUORTANE	1195	387	627	181	45	62	55	56	58	52	59	65	65	76	68	75
KÄLVIA	1430	514	702	214	67	75	55	73	71	88	85	70	80	77	80	78
LAIHIA	2197	747	1117	333	83	93	125	114	114	114	104	133	113	136	115	130
LAPPAJÄRVI	1193	384	629	180	55	34	50	51	70	61	63	73	64	68	73	69
LEHTIMÄKI	585	203	292	90	27	33	23	26	44	27	23	27	42	30	31	31
LESTIJÄRVI	325	122	160	43	20	17	20	14	18	15	18	20	18	21	23	11
LOHTAJA	923	345	430	148	64	31	48	43	63	55	41	48	58	48	59	46
LUOTO-LARSMO	1500	601	693	206	92	95	92	77	95	72	78	73	72	68	81	79
MAALAHTI-MALAX	1391	508	673	210	63	66	76	74	82	79	68	74	62	62	86	75
MAKSAMAA-MAXMO	308	118	143	47	15	21	17	17	18	14	16	17	17	17	17	15
MUSTASAARI-KORSHOLM	4450	1578	2210	662	205	192	239	248	214	231	249	236	229	254	258	243
NURMO	2996	1077	1440	479	165	157	159	162	146	144	144	160	178	160	163	129
NÄRPÖ-NÄRPES	2163	724	1048	391	90	105	112	112	107	106	92	123	98	121	107	121
ORAVAINEN-ORAVAIS	596	221	280	95	26	31	31	31	40	35	27	32	31	30	36	28
PEDERSÖREN KUNTA																
PEDERSÖRE	3279	1292	1520	467	183	182	219	180	187	174	167	171	158	180	162	190
PERHO	1295	397	725	173	58	55	52	49	59	62	62	90	77	90	75	87
PERÄSEINÄJOKI	1024	330	534	160	50	54	43	47	42	46	48	61	56	54	77	49
SOINI	812	327	381	104	39	41	48	49	58	49	43	38	46	43	40	48
TEUVA-ÖSTERMARK	1850	631	928	291	86	89	105	107	83	83	78	96	102	99	99	99
TOHOLAMPI	1231	415	611	205	62	54	71	60	61	48	59	63	74	66	73	66
TOYSÄ	836	320	394	122	42	46	44	54	42	45	47	47	55	39	45	37
ULLAVA	377	138	183	56	24	18	20	26	17	15	18	22	22	12	31	23
VETELI-VETIL	1187	401	608	178	49	53	55	63	48	67	66	71	62	71	67	61
VIMPELI-VINDALA	993	316	523	154	50	59	43	46	38	41	39	37	62	58	70	55
VÄHKÄYRÖ-LILLKYRÖ	1406	459	723	224	70	61	73	64	58	68	65	66	77	89	86	90
VÖYRI-VÖRÄ	866	328	410	128	43	46	47	56	40	49	47	33	60	38	44	55
YLIHÄRMÄ	859	312	414	133	49	38	49	41	54	36	45	49	37	44	52	49
YLISTARO	1550	497	782	271	71	65	71	61	71	82	76	88	88	97	79	87
OULUN LÄÄNI																
ULEÅBORG																
ULEÅBORG LÄN	26339	10149	12141	4049	1663	1609	1457	1406	1376	1320	1318	1316	1409	1411	1349	1317
OULU-ULEÅBORG	2610	917	1270	423	124	151	142	123	131	135	111	129	120	173	137	147
HAAPAJÄRVI	9830	3416	4854	1560	517	461	505	455	489	486	503	517	519	601	517	527
KAJAANI	3403	1019	1770	614	126	146	137	131	161	158	160	181	192	202	187	186
KURMO	3598	1197	1863	538	174	152	168	188	157	183	175	206	203	222	207	224
NIVALA																
OULAINEN	2451	830	1245	376	109	134	142	106	116	104	119	127	127	127	136	145
RAAHE-BRAHESTAD	5382	1653	2727	1002	248	245	210	268	227	217	238	290	293	294	312	292
YLIVIESKA	4118	1431	2030	657	198	177	215	218	214	207	202	202	218	237	225	239
ALAVIESKA	880	324	421	135	43	44	42	46	50	53	46	45	50	42	47	56
HAAPAVESI	2676	985	1293	398	124	155	140	172	133	145	116	121	149	156	150	155
HAILUOTO-KARLÖ	210	63	107	40	7	9	12	4	13	10	8	8	12	9	13	18
HAUKIPUDAS	4611	1544	2287	780	195	212	233	222	230	212	240	231	256	281	247	247
HYRYNSALMI	1015	375	490	150	40	58	50	58	50	60						

								MIHET - MÄN - MEN								ALUE OMRÅDE AREA
12	13	14	15	16	17	18	0-18	0-6	7-15	16-18	15	16	17	18		
34	50	50	48	42	50	32	423	160	202	61	26	17	26	18	UURAINEN	
104	116	107	118	117	114	94	1095	378	565	152	67	58	52	42	VIITASAARI	
VAASAN LÄÄNI - VASA LÄN																
668	699	695	692	685	673	663	6452	2406	3036	1010	327	340	340	330	VAASA-VASA	
160	166	144	170	168	154	138	1496	515	759	222	97	76	80	66	ALAJÄRVI	
148	137	147	149	150	137	137	1446	501	729	216	76	78	62	76	ALAVUS-ALAVO	
87	98	87	103	95	91	75	945	343	455	147	49	52	52	43	KANNUS	
29	37	34	23	24	40	23	237	64	132	41	9	12	20	9	KASKINEN-KASKÖ	
133	126	127	130	140	114	124	1178	421	561	196	63	80	60	56	KAURAVA	
522	485	538	579	548	573	491	4729	1560	2334	835	282	264	298	273	KOKKOLA-KARLEBY	
118	122	123	96	106	125	113	1077	353	544	180	49	59	67	54	KRISTINENKUPUNKI	
141	144	163	168	151	170	145	1511	523	749	239	89	71	94	74	KRISTINESTAD	
207	217	223	226	230	233	191	1961	599	1011	351	116	121	138	92	KURIKKA	
267	260	273	251	283	281	271	2454	851	1164	439	130	145	141	153	LAPUA-LAPPO	
391	384	392	362	400	370	408	3594	1273	1716	605	188	211	202	192	PIETARSAARI - JAKOBSTAD	
119	115	103	98	103	99	98	1055	419	489	147	52	50	52	45	SEINÄJOKI	
115	119	103	108	92	102	111	1053	379	518	156	58	46	58	52	USINKARLEPPY	
75	89	87	85	88	93	74	803	255	414	134	52	48	51	35	NYKARLEBY	
56	62	68	30	45	57	48	468	163	229	76	18	25	26	25	ÄHTÄRI	
23	32	28	25	26	35	25	266	89	133	44	15	12	15	17	ALAHÄRMÄ	
63	40	47	61	54	47	51	474	166	234	74	40	24	22	28	EVIJÄRVI	
195	162	171	187	180	199	172	1718	594	838	286	98	93	103	90	HALSUA	
34	30	27	23	28	30	26	277	99	129	49	12	20	14	15	HIMANKA	
64	60	73	88	71	81	68	684	227	341	116	52	45	32	39	IILMAJOKI	
118	117	144	133	148	151	160	1245	419	620	206	73	64	57	85	ISOJOKI-STORÅ	
84	78	68	78	85	82	62	679	200	359	120	47	39	48	33	JALASJÄRVI	
34	31	29	19	26	18	17	232	77	125	30	6	12	9	9	JURVA	
190	208	207	224	224	196	229	2054	722	993	339	119	125	97	117	KARIJOKI - BÖTOM	
81	66	84	68	78	82	59	728	242	369	117	34	41	47	29	KAUHAJOKI	
27	17	44	27	22	32	36	253	94	115	44	16	10	15	19	KAUSTINEN-KAUSTBY	
52	37	36	25	43	38	32	374	139	173	62	12	26	19	17	KORSNÄS	
101	112	94	115	127	103	101	994	314	498	182	58	57	66	59	KORTESJÄRVI	
72	63	65	78	58	60	63	625	192	333	100	39	32	34	34	KRUUNUPYYPY-KRONOBY	
68	72	75	102	65	82	67	750	265	383	102	55	34	37	31	KUORTANE	
119	125	124	122	107	115	111	1137	377	588	172	64	51	64	57	KÄLVÄ	
76	65	69	72	66	49	65	603	195	313	95	42	36	25	34	LAIHIA	
23	45	26	37	34	31	25	308	100	160	48	18	12	20	16	LAPPAJÄRVI	
20	14	13	20	10	21	12	158	62	72	24	10	6	13	5	LEHTIMÄKI	
45	44	38	44	55	43	50	469	179	219	71	24	27	22	22	LESTIJÄRVI	
79	79	77	85	66	71	69	765	300	372	93	49	23	35	35	LOHTAJA	
77	77	81	79	69	73	68	696	272	318	106	42	33	38	35	LUOTO-LARSMO	
14	14	18	14	16	17	14	165	59	74	32	7	10	15	7	MALANTI-MALAX	
277	231	241	241	239	211	212	2330	827	1135	368	120	141	115	112	MAKSAMAÄ-MÄXMO	
179	138	159	174	167	163	149	1518	523	724	271	88	97	85	89	MUSTASAARI - KORSHOLM	
124	126	117	111	117	140	134	1129	375	541	213	50	63	84	66	NURMO	
30	43	24	26	32	32	31	323	122	152	49	13	19	12	18	NÄRPIÖ-NÄRPES	
166	156	178	159	170	155	142	1683	657	779	247	78	95	74	78	ORAVAINEN-ORAVAIS	
81	77	74	74	64	55	54	661	211	379	71	38	28	21	22	PEDERSÖREN KUNTA	
58	62	56	61	57	62	41	536	168	283	85	35	30	33	22	PEDERSÖRE	
53	41	32	40	39	34	31	416	170	186	60	18	18	19	23	PERHÖ	
101	120	99	113	92	95	104	941	338	457	146	56	50	47	49	PERÄSEINÄJOKI	
67	70	64	68	77	62	66	588	193	298	97	35	38	25	34	SOINI	
49	43	35	44	49	41	32	398	161	174	63	15	25	21	17	TEUVA-ÖSTERMARK	
15	20	20	18	15	20	21	199	73	94	32	7	9	10	13	TOHOLAMPI	
63	80	62	71	63	59	56	625	229	304	92	35	31	30	31	TÖYSA	
59	66	57	59	57	48	49	491	171	239	81	33	28	25	28	ULLAVA	
86	79	70	80	81	74	69	735	231	378	126	42	46	38	42	VETELI-VETIL	
37	39	54	50	49	38	41	452	170	213	69	20	23	19	27	VIMPELI-VINDALA	
47	47	51	38	54	41	38	424	145	208	71	20	31	19	21	VÄHKÄYRÖ-LILLKYRO	
84	98	81	80	90	90	91	770	248	380	142	51	49	50	43	VÖYRI-VÖRÄ	
YLIHÄRMÄ																
YLISTARO																
OULUN LÄÄNI																
1282	1357	1366	1334	1388	1350	1311	13430	5195	6148	2087	666	702	688	697	ULEÅBORG	
173	153	123	115	151	145	127	1302	442	643	217	58	79	75	63	UULU-ULEÅBORG	
524	563	518	568	549	526	485	4901	1732	2399	770	280	254	293	223	HAAPAJÄRVI	
211	213	194	204	208	203	203	1761	518	926	317	106	102	99	116	KAJAANI	
225	215	191	170	185	174	179	1831	610	959	262	81	75	96	91	KUHMO	
168	121	143	151	128	127	121	1267	416	652	199	91	65	68	66	NIVALA	
296	306	319	325	345	315	342	2744	827	1409	508	181	170	153	185	OULAINEN	
210	236	230	233	222	208	227	2119	741	1031	347	111	109	108	130	RAAHE-BRAHESTAD	
47	50	39	45	45	47	43	430	152	209	69	27	21	29	19	YLIVIESKA	
150	134	143	135	155	117	126	1354	489	659	206	75	82	67	57	ALAVIESKA	
9	18	9	11	19	12	9	104	30	52	22	6	10	9	3	HAAPAVESI	
237	271	253	264	291	255	234	2433	808	1213	412	130	158	136	118	HAILUOTO-KARLÖ	
59	65	45	46	44	46	60	496	189	237	70	22	24	19	27	HAUKIPUDAS	
82	73	95	82	81	90	78	933	393	420	120	47	30	42	48	HYRYSALMI	
153	164	171	179	153	177	141	1492	514	749	229	97	68	88	73	II	
KALAJOKI																

29. ALLE 19-VUOTIAAT IÄN JA SUKUPUOLEN MUKAAN LÄÄNEITTÄIN, SEUTUKAAVA-ALUETTAIN JA KUNNITTAIN 31.12.1992 (JATK.)
 BEFOLKNING UNDER 19 ÅR EFTER ÅLDER OCH KÖN I LÄN, REGIONPLANEOMRÅDEN OCH KOMMUNER 31.12.1992 (FORTS.)
 POPULATION AGED 18 YEARS AND LESS BY AGE, SEX, PROVINCE, REGIONAL PLANNING AREA AND MUNICIPALITY 31.12.1992 (CONT.)

ALUE OMRÅDE AREA	MOLEMMAT SUKUPUOLET - BÅDA KÖNEN - BOTH SEXES															
	0-18	0-6	7-15	16-18	0	1	2	3	4	5	6	7	8	9	10	11
KEMPELE	3655	1308	1791	556	178	174	178	184	182	227	185	187	216	207	210	187
KESTILÄ	517	214	240	63	31	34	26	32	24	31	36	24	29	22	30	20
KIIMINKI	3171	1106	1586	479	154	162	145	153	166	161	165	164	191	174	180	181
KUIVANIEMI	643	241	301	101	42	42	34	37	33	23	30	32	34	25	39	38
KUUSAMO	5657	2010	2789	858	284	301	270	318	264	292	281	309	324	310	336	291
KÄRSÄMÄKI	1055	390	504	161	54	56	50	63	49	66	52	58	53	57	66	63
LIMINKA	1764	688	835	241	89	104	105	94	91	108	97	96	100	108	98	94
LUMIJOKI	505	200	227	78	42	33	21	28	22	23	31	25	23	35	24	27
MERIJÄRVI	508	195	246	67	21	34	23	24	38	28	27	36	26	25	34	29
MUHOS	2335	877	1136	322	122	126	128	128	132	119	122	124	109	153	130	116
OULUNSALO	2849	1007	1409	433	133	136	142	141	143	154	158	147	163	159	168	146
PALTAMO	1251	407	634	210	57	50	45	61	61	73	60	57	84	74	66	61
PATTIJOKI	2157	680	1107	370	94	88	98	96	105	95	104	102	122	127	125	131
PIIPPOLA	428	154	222	52	26	22	20	18	22	20	26	36	23	29	29	28
PUDASJÄRVI	3265	1131	1635	499	151	158	166	159	167	163	167	180	192	174	220	182
PULKKILA	538	197	268	73	31	24	29	33	19	28	33	30	29	36	31	27
PULANKA	1057	338	551	168	50	42	37	49	55	54	51	69	59	56	58	64
PYHÄJOKI	1111	364	544	203	50	50	55	41	53	51	64	64	57	52	62	57
PYHÄJÄRVI	1976	631	1020	325	94	74	93	89	84	94	103	98	126	110	117	122
PYHÄNTÄ	786	302	372	112	39	44	41	51	40	49	38	46	37	43	48	48
RANTSILA	618	227	314	77	33	25	34	37	28	38	32	29	43	33	36	26
REISJÄRVI	1113	397	544	172	48	62	66	56	52	63	50	60	71	48	72	55
RISTIJÄRVI	476	158	256	62	23	17	21	21	26	25	25	29	27	34	31	25
RUKKI	1595	562	819	214	81	80	87	78	74	96	66	85	101	80	111	96
SIEVI	1598	620	745	233	88	86	84	85	82	104	91	84	89	84	89	87
SIKAJOKI	559	203	282	74	24	22	26	28	40	31	32	34	35	30	36	30
SOTKAMO	2982	934	1565	483	148	125	141	115	129	134	142	189	164	173	197	152
SUOMUSSALMI	3071	963	1617	491	128	132	149	136	138	129	151	160	160	173	191	201
TAIVALKOSKI	1730	631	819	280	81	105	85	108	84	82	86	85	93	85	99	80
TEMNES	208	75	98	35	9	13	9	13	9	11	11	10	12	10	8	12
TYRNÄVÄ	1309	520	625	164	85	68	79	81	56	83	68	70	80	68	87	58
UTAJÄRVI	978	330	491	157	45	54	50	51	41	51	38	49	65	57	60	52
VAALA	1145	414	551	180	66	53	54	68	63	56	54	54	59	71	74	61
VIHANTI	1143	400	592	151	46	62	66	57	60	42	67	74	68	81	63	62
VUOLIJOKI	839	281	423	135	41	43	35	49	34	33	46	43	51	62	49	38
YLI-II	862	324	425	113	50	34	50	55	42	49	44	54	56	49	42	53
YLIKIIMINKI	1093	414	535	144	51	76	52	64	62	61	48	55	71	65	56	67
LAPIN LÄÄNI																
LAPPLANDS LÄN																
ROVANIEMI	8589	3300	4036	1253	548	529	492	457	447	405	422	446	463	447	477	437
KEMI	5837	2002	2851	984	257	307	270	281	296	300	291	294	339	318	318	317
KEMIJÄRVI	3031	988	1540	503	139	120	147	138	147	136	161	161	169	163	199	202
TORNIO-TORNEÅ	6721	2279	3267	1175	312	342	354	321	309	283	358	332	340	350	364	352
EMONTEKIO	674	231	323	120	34	32	29	39	32	41	24	35	38	35	43	35
INARI-ENARE	2089	782	1021	286	132	128	111	108	116	87	100	107	125	109	115	125
KEMINMAA	2885	996	1438	451	133	145	133	163	136	146	140	155	152	193	174	163
KITTILÄ	1496	538	719	239	84	76	80	79	73	73	73	73	90	68	86	78
KOLARI	1267	443	626	198	60	64	72	76	43	65	63	55	73	67	70	77
MUONIO	781	263	382	136	37	33	31	47	36	40	39	36	47	50	48	33
PELKOSENNIEMI	372	119	202	51	15	11	12	18	23	14	26	28	27	29	22	19
PELLO	1480	508	736	236	63	84	72	71	71	79	68	79	80	97	83	76
POSIO	1427	447	742	238	44	59	58	65	70	68	83	76	91	92	86	83
RANUA	1983	754	949	280	105	104	113	116	108	106	102	106	136	92	86	112
ROVANIEMEN MLK																
ROVANIEMI LK	6268	2244	3138	886	301	299	328	322	345	324	325	362	363	368	384	326
SALLA	1456	427	786	243	66	38	65	63	66	58	71	79	89	73	86	82
SAVUKOSKI	445	154	220	71	23	19	22	22	22	29	17	24	20	26	27	26
SIMO	1205	388	618	199	58	52	51	63	51	63	50	69	62	81	67	54
SODANKYLÄ	2797	1050	1338	409	138	152	149	153	141	139	178	153	136	165	151	154
TERVOLA	1032	368	499	165	53	52	58	55	54	50	46	56	64	74	59	55
UTSJOKI	414	141	221	52	20	16	24	15	26	18	22	21	28	20	30	25
YLITORNIO-ÖVERTORNEÅ	1622	539	830	253	89	79	74	79	77	74	67	89	68	86	99	103
AHVENANMAAN MAAKUNTA																
LANDSKAPET ÅLAND																
MAARIANHAMINA																
MARIEHAMN	2171	847	969	355	132	118	131	129	124	107	106	103	113	97	128	92
BRÄNDÖ	89	50	31	8	11	8	7	8	5	8	3	5	4	5	2	2
ECKERÖ	199	83	86	30	11	12	17	8	12	13	10	12	12	8	9	8
FINSTRÖM	556	203	247	106	26	26	31	32	35	33	20	28	27	29	22	32
FÖGLÖ	134	46	62	26	3	8	7	7	7	10	4	7	5	4	5	10
GETA	117	56	49	12	8	4	10	7	11	8	8	4	5	11	4	4
HAMMARLAND	310	120	148	42	22	20	18	14	23	11	12	16	11	17	21	21
JOMALA	851	325	388	138	46	35	52	54	48	38	52	45	41	49	44	54
KUMLINGE	92	38	42	12	5	3	7	6	6	5	6	6	5	8	3	4
KÖKAR	49	27	15	7	1	7	2	1	4	6	6	3	2	1	2	0
LEMLAND	408	166	184	58	18	29	23	22	34	22	18	28	22	20	20	16
LUMPARLAND	86	29	46	11	2	4	5	4	4	4	6	6	0	5	9	3
SALTVIK	389	143	182	64	22	19	21	24	16	20	21	20	17	15	28	22
SÖTTUNGA	25	11	12	2	1	2	2	1	3	0	2	2	1	2	2	1
SUND	208	98	78	32	14	16	17	14	17	10	10	5	11	10	5	12
VÄRDÖ	86	41	34	11	2	8	5	4	9	5	8	5	2	5	3	1

								MIEHET - MÄN - MEN								ALUE OMRÅDE AREA
12	13	14	15	16	17	18	0-18	0-6	7-15	16-18	15	16	17	18		
200	187	193	204	200	167	189	1912	675	958	279	106	104	81	94	KEMPELE	
32	28	28	27	20	19	24	257	104	121	32	14	13	10	9	KESTILÄ	
172	168	183	173	156	167	156	1588	538	814	236	94	81	69	86	KIIMINKI	
36	39	31	27	36	32	33	316	108	156	52	12	17	16	19	KUIVANIEMI	
314	326	309	270	303	295	260	2928	1016	1455	457	139	167	158	132	KUUSAMO	
45	56	50	56	55	49	57	528	198	238	92	24	34	29	29	KÄRSÄMÄKI	
91	83	87	78	89	87	65	896	355	414	127	33	47	45	35	LIMINKA	
20	27	22	24	28	24	26	261	100	122	39	14	13	12	14	LUMIJOKI	
27	18	26	25	24	22	21	265	102	132	31	17	13	8	10	MERIJÄRVI	
140	125	115	124	107	119	96	1174	427	577	170	70	62	63	45	MUHOS	
170	142	161	153	166	151	116	1467	529	718	220	76	85	74	61	OULUNSALO	
78	62	72	80	68	70	72	635	211	332	92	45	33	26	33	PALTAMO	
130	114	119	137	129	127	114	1105	357	564	184	72	65	64	55	PATTIJOKI	
22	21	22	12	20	16	16	232	80	124	28	4	9	12	7	PIIPPOLA	
189	163	175	160	161	163	175	1697	584	842	271	88	93	84	94	PUDASJÄRVI	
30	31	33	21	26	19	28	289	96	150	43	13	19	6	18	PULKKILA	
65	60	62	58	58	50	60	521	171	265	85	26	27	27	31	PUOLANKA	
60	69	65	58	79	54	70	562	183	275	104	29	37	28	39	PYHÄJOKI	
108	134	113	92	106	108	111	1030	346	507	177	40	62	56	59	PYHÄJÄRVI	
37	36	37	40	40	28	44	399	144	195	60	17	22	13	25	PYHÄNTÄ	
37	35	40	35	17	29	31	327	124	165	38	22	11	8	19	RANTSILA	
61	59	50	68	59	60	53	599	221	281	97	31	36	28	33	REISJÄRVI	
31	27	25	27	20	22	20	229	81	124	24	12	9	4	11	RISTIJÄRVI	
80	85	99	82	76	75	63	789	290	396	103	39	39	38	26	RUUKKI	
78	85	71	78	77	83	73	841	314	408	119	40	39	42	38	SIEVI	
32	27	30	28	23	27	24	298	111	150	37	12	12	14	11	SIIKAJOKI	
168	183	175	164	198	154	131	1509	471	792	246	93	105	76	65	SOTKAMO	
198	171	179	184	179	151	161	1591	494	832	265	96	99	81	85	SUOMUSSALMI	
107	89	81	100	83	101	96	904	331	431	142	55	38	54	50	TAIVALKOSKI	
10	12	9	15	17	11	7	101	37	43	21	5	8	9	4	TEMMES	
73	61	70	58	56	59	49	666	264	315	87	36	30	31	26	TYRNÄVÄ	
45	58	55	50	50	55	52	519	188	252	79	28	23	25	31	UTAJÄRVI	
49	66	60	57	62	66	52	595	209	292	94	28	32	31	31	VAALA	
64	62	61	57	46	53	52	588	197	310	81	35	20	29	32	VIHANTI	
40	51	47	42	48	40	47	407	151	197	59	19	19	21	19	VUOLIJOKI	
45	49	36	41	43	37	33	418	156	206	56	21	19	18	19	YLI-II	
52	58	51	60	60	47	37	571	207	286	78	32	36	26	16	YLIKIIMINKI	
444	464	419	439	422	413	418	4316	1642	2027	647	242	218	213	216	LAPIN LÄÄNI	
321	314	321	309	330	322	332	2962	1017	1453	492	159	171	164	157	LAPPLANDS LÄN	
158	165	156	167	138	209	156	1532	482	782	268	79	71	112	85	ROVANIEMI	
367	383	388	391	407	397	371	3460	1197	1632	631	195	216	208	207	KEMI	
33	28	34	42	33	48	39	345	109	171	65	20	19	22	24	KEMIJÄRVI	
110	137	97	96	112	96	78	1089	386	556	147	46	61	50	36	TORNIO-TORNEÅ	
147	142	143	169	155	171	125	1436	515	702	219	85	83	76	60	ENONTEKIÖ	
73	76	91	84	87	78	74	735	249	365	121	41	44	42	35	INARI-ENARE	
81	69	75	59	69	71	58	652	226	330	96	29	34	32	30	KEMINMAA	
33	43	36	56	52	35	49	407	128	206	73	28	29	19	25	KITTILÄ	
20	23	24	10	15	21	15	201	70	103	28	5	9	13	6	KOLARI	
82	74	73	92	71	83	82	748	252	369	127	40	35	50	42	MUONIO	
74	70	91	79	81	78	79	723	225	371	127	41	41	36	50	PELKOSENNIEMI	
113	103	97	104	101	85	94	1007	384	477	146	52	55	36	55	PELLO	
350	340	337	308	323	299	264	3223	1134	1621	468	161	161	173	134	POSIO	
80	99	108	90	89	82	72	741	213	406	122	46	42	39	41	RANUA	
24	21	26	26	26	23	22	229	81	120	28	14	13	7	8	ROVANIEMEN MLK	
70	67	77	71	75	70	54	635	175	345	115	45	45	41	29	ROVANIEMI LK	
144	143	149	143	140	136	133	1413	517	690	206	71	68	71	67	SALLA	
41	60	53	37	66	46	53	535	184	269	82	22	34	23	25	SAVUKOSKI	
26	19	31	21	13	20	19	218	72	121	25	7	8	8	9	SIMO	
97	101	95	92	95	75	83	810	276	398	136	39	55	37	44	SODANKYLÄ	
															TERVOLA	
															UTSJOKI	
															YLITORNIO-ÖVERTORNEÅ	
127	99	108	102	108	119	128	1120	432	513	175	46	50	65	60	AHVENANMAAN MAAKUNTA	
3	2	3	5	2	3	3	47	28	17	2	2	0	1	1	LANDSKAPET ÅLAND	
8	12	12	5	9	12	9	102	46	39	17	3	4	9	4	NAARJANHAMINA	
29	29	28	23	43	34	29	270	97	116	57	12	26	17	14	MARIEHAMN	
11	7	7	6	12	6	8	71	21	35	15	2	6	4	5	BRÄNDÖ	
9	6	2	4	3	3	6	70	31	31	8	2	2	2	4	ECKERÖ	
17	16	20	9	12	18	12	153	49	82	22	5	4	9	9	FINSTRÖM	
39	32	50	34	43	45	50	431	169	194	68	14	23	26	19	FÖGLÖ	
7	5	2	2	2	4	6	54	24	23	7	1	2	2	3	GETA	
1	0	2	4	2	2	3	26	15	7	4	1	1	1	2	HAMMARLAND	
25	21	14	18	20	15	23	211	95	87	29	6	9	8	12	JOMALA	
10	6	5	2	4	4	3	49	12	28	9	2	3	3	3	KUMLINGE	
24	18	16	22	23	26	15	208	77	99	32	12	11	14	7	KÖKAR	
2	0	2	0	1	1	0	12	6	5	1	0	1	0	0	LEMLAND	
6	7	9	13	12	12	8	122	52	47	23	6	7	10	6	LUMPARLAND	
5	3	3	7	3	2	6	49	27	15	7	3	2	0	5	SALTVIK	
															SÖTTUNGA	
															SUND	
															VÄRDÖ	

30. VÄESTÖ KIELEN MUKAAN LÄÄNEITÄIN JA KUNNITTAIN 31.12.1992
 BEFOLKNING EFTER SPRÅK, LÄNSVIS OCH KOMMUNVIS 31.12.1992
 POPULATION BY LANGUAGE, PROVINCE AND MUNICIPALITY 31.12.1992

ALUE OMRÅDE AREA	YHTEENSK TOTALT TOTAL	ÄIDINKIELI - MODERSMÅL - MOTHER TONGUE					
		SUOMI FINNSKA FINNISH	%	RUOTSI SVENSKA SWEDISH	%	MUU ANNAT OTHER	%
KOKO MAA - HELA LANDET	5054982	4712920	93,2	296435	5,9	45627	0,9
KAUPUNGIT - STÄDER	3154999	2944582	93,3	173656	5,5	36761	1,2
MUUT KUNNAT - ÖVRIGA KOMMUNER	1899983	1768338	93,1	122779	6,5	8866	0,5
UUDENMAAN LÄÄNI - NYLANDS LÄN	1277932	1115529	87,3	138798	10,9	23605	1,8
TURUN JA PORIN LÄÄNI - ÅBO OCH BJÖRNEBORGS LÄN	731786	699649	95,6	27329	3,7	4808	0,7
HÄMEEN LÄÄNI - TAVASTEHUS LÄN	688200	681474	99,0	2392	0,3	4334	0,6
KYMMEN LÄÄNI - KYMENE LÄN	335037	330876	98,8	2001	0,6	2160	0,6
MIKKELIN LÄÄNI - S:T MICHELS LÄN	207967	206650	99,4	253	0,1	1064	0,5
POHJOIS-KARJALAN LÄÄNI - NORRA KARELENS LÄN	177893	176882	99,4	122	0,1	889	0,5
KUOPION LÄÄNI - KUOPIO LÄN	258662	257254	99,5	256	0,1	1152	0,4
KESKI-SUOMEN LÄÄNI - MELLERSTA FINLANDS LÄN	255989	254290	99,3	346	0,1	1353	0,5
VAASAN LÄÄNI - VASA LÄN	448384	345918	77,1	100604	22,4	1862	0,4
OULUN LÄÄNI - ULEÅBORGS LÄN	445706	443551	99,5	477	0,1	1678	0,4
LAPIN LÄÄNI - LAPPLANDS LÄN	202433	199708	98,7	295	0,1	2430	1,2
AHVENANMAAN MAAKUNTA - LANDSKAPET ÅLAND	24993	1139	4,6	23562	94,3	292	1,2
UUDENMAAN LÄÄNI - NYLANDS LÄN	1277932	1115529	87,3	138798	10,9	23605	1,8
KAUPUNGIT - STÄDER	1049197	928792	88,5	98446	9,4	21959	2,1
PÄÄKAUPUNKISEUTU - HUVUDSTADSOMRÅDE	848014	762654	89,9	65721	7,7	19639	2,3
HELSINKI-HELSINGFORS	501514	451144	90,0	36946	7,4	13424	2,7
ESPOO-ESBO	179054	156741	87,5	18951	10,6	3362	1,9
HANKO-HANGÖ	11274	5875	52,1	5289	46,9	110	1,0
HYVINKÄÄ-HYVINCE	40634	39876	98,1	270	0,7	488	1,2
JÄRVENPÄÄ-TRÄSKÄNDA	33238	32450	97,6	298	0,9	490	1,5
KARJAA-KARIS	8902	3195	35,9	5622	63,2	85	1,0
KARKKILA-HÖGFORS	9033	8928	98,8	53	0,6	52	0,6
KAUNIAINEN-GRANKULLA	8233	4596	55,8	3485	42,3	152	1,8
KERAVA-KERVO	28445	27642	97,2	401	1,4	402	1,4
LOHJA-LOJO	14940	14309	95,8	457	3,1	174	1,2
LOVIISA-LOVISA	8197	4759	58,1	3356	40,9	82	1,0
ORIMATTILA	14390	14249	99,0	56	0,4	85	0,6
PORVOO-BORGÅ	20588	12889	62,6	7454	36,2	245	1,2
TAMMISAARI-EKENÄS	11542	1966	17,0	9469	82,0	107	0,9
VANTAA-VANDA	159213	150173	94,3	6339	4,0	2701	1,7
MUUT KUNNAT - ÖVRIGA KOMMUNER	228735	186737	81,6	40352	17,6	1646	0,7
ARTJÄRVI-ARTSJÖ	1735	1712	98,7	13	0,7	10	0,6
ASKOLA	4334	4224	97,5	97	2,2	13	0,3
INKOO-INGÅ	4848	1539	31,7	3258	67,2	51	1,1
KARJALOHJA-KARISLOJO	1397	1353	96,9	24	1,7	20	1,4
KIRKKONUMMI-KYRKSLÄTT	26539	20148	75,9	6119	23,1	272	1,0
LAPINJÄRVI-LAPPTRÄSK	3269	2082	63,7	1163	35,6	24	0,7
LILJENDAL	1548	262	16,9	1277	82,5	9	0,6
LOHJAN KUNTA-LOJO KOMMUN	18783	17476	93,0	1191	6,3	116	0,6
MYRSKYLÄ-MÖRSKOM	2065	1796	87,0	262	12,7	7	0,3
MÄNTSÄLÄ	15296	15157	99,1	101	0,7	38	0,2
NUMMI-PUSULA	5745	5680	98,9	45	0,8	20	0,3
NURMIJÄRVI	29246	28783	98,4	286	1,0	177	0,6
PERNAJA-PERNÄ	3800	1231	32,4	2554	67,2	15	0,4
POHJA-POJO	5158	3007	58,3	2075	40,2	76	1,5
PORNAINEN-BORGNÄS	3477	3406	98,0	56	1,6	15	0,4
PORVOON MLK-BORGÅ LK	22061	13523	61,3	8297	37,6	241	1,1
PUKILA	1859	1849	99,5	7	0,4	3	0,2
RUOTSINPYHTÄÄ-STRÖMPORS	3311	2660	80,3	645	19,5	6	0,2
SAMMATTI	1222	1213	99,3	4	0,3	5	0,4
SIPOO-SIBBO	15089	7571	50,2	7390	49,0	128	0,8
SIUNTIO-SJUNDEÅ	4381	2455	56,0	1894	43,2	32	0,7
TENHOLA-TENALA	3049	396	13,0	2644	86,7	9	0,3
TUUSULA-TUSBY	28319	27540	97,2	543	1,9	236	0,8
VIHTI-VICHTIS	22204	21674	97,6	407	1,8	123	0,6

30. VÄESTÖ KIELEN MUKAAN LÄÄNEITTÄIN JA KUNNITTAIN 31.12.1992 (JATK.)
 BEFOLKNING EFTER SPRÅK, LÄNSVIS OCH KOMMUNVIS 31.12.1992 (FORTS.)
 POPULATION BY LANGUAGE, PROVINCE AND MUNICIPALITY 31.12.1992 (CONT.)

ALUE OMRÅDE AREA	YHTEENSÄ TOTALT TOTAL	ÄIDINKIELI - MODERSMÅL - MOTHER TONGUE					
		SUOMI FINNSKA FINNISH	%	RUOTSI SVENSKA SWEDISH	%	MUU ANNAT OTHER	%
TURUN JA PORIN LÄÄNI - ÅBO OCH BJÖRNEBORGS LÄN	731786	699649	95,6	27329	3,7	4808	0,7
KAUPUNGIT - STÄDER	437795	417642	95,4	16375	3,7	3778	0,9
TURKU-ÅBO	159916	149469	93,5	8113	5,1	2334	1,5
HARJAVALTA	8591	8528	99,3	18	0,2	45	0,5
HUITTINEN	9490	9451	99,6	3	0,0	36	0,4
IKKALINEN-IKALIS	8174	8154	99,8	5	0,1	15	0,2
KANKAANPÄÄ	13600	13533	99,5	10	0,1	57	0,4
KOKEMÄKI-KUMO	9386	9360	99,7	7	0,1	19	0,2
LAITILA	9279	9245	99,6	14	0,2	20	0,2
LOIMAA	7216	7167	99,3	6	0,1	43	0,6
NAANTALI-NÄNDAL	11683	11450	98,0	185	1,6	48	0,4
PARAINEN-PARGAS	12199	5235	42,9	6894	56,5	70	0,6
PARKANO	8403	8339	99,2	-	-	64	0,8
PORI-BJÖRNEBORG	76331	75585	99,0	416	0,5	330	0,4
RAISIO-RESO	21486	21065	98,0	270	1,3	151	0,7
RAUMA-RAUMO	29804	29422	98,7	150	0,5	232	0,8
SALO	21960	21575	98,2	162	0,7	223	1,0
UUSIKAUPUNKI-NYSTAD	14409	14258	99,0	102	0,7	49	0,3
VAMMALA	15868	15806	99,6	20	0,1	42	0,3
MUUT KUNNAT - ÖVRIGA KOMMUNER	293991	282007	95,9	10954	3,7	1030	0,4
ALASTARO	3352	3342	99,7	3	0,1	7	0,2
ASKAINEN-VILLNÄS	945	937	99,2	6	0,6	2	0,2
AURA	3195	3177	99,4	12	0,4	6	0,2
DRAGSFJÄRD	3886	886	22,8	2974	76,5	26	0,7
EURA	9603	9519	99,1	50	0,5	34	0,4
EURAJOKI-EURAJÄRVI	6175	6142	99,5	15	0,2	18	0,3
HALIKKO	8530	8428	98,8	62	0,7	40	0,5
HONKAJOKI	2347	2341	99,7	6	0,3	-	-
HOUTSKARI-HOUTSKÄR	719	53	7,4	664	92,4	2	0,3
HÄMEENKYRÖ-TAVASTKYRO	9616	9582	99,6	17	0,2	17	0,2
INIÖ	253	26	10,3	226	89,3	1	0,4
JÄMIJÄRVI	2398	2390	99,7	-	-	8	0,3
KAAKKAISTEN-KARINS	18593	17811	95,8	687	3,7	95	0,5
KALANTI	3846	3835	99,7	9	0,2	2	0,1
KARINAINEN	2426	2410	99,3	10	0,4	6	0,2
KARVIA	3338	3323	99,6	2	0,1	13	0,4
KEMIJOKI-KEMITTO	3490	1085	31,1	2379	68,2	26	0,7
KIHNIÖ	2701	2700	100,0	1	0,0	-	-
KIIKALA	1997	1979	99,1	10	0,5	8	0,4
KIIKOINEN	1417	1394	98,4	-	-	23	1,6
KISKO	2067	2029	98,2	18	0,9	20	1,0
KIUKAINEN	3916	3897	99,5	1	0,0	18	0,5
KODISJOKI	591	587	99,3	3	0,5	1	0,2
KORPPO-KORPO	1108	271	24,5	836	75,5	1	0,1
KOSKI TL	2769	2750	99,3	10	0,4	9	0,3
KULLAA	1750	1746	99,8	1	0,1	3	0,2
KUSTAVI-GUSTAVS	1129	1111	98,4	11	1,0	7	0,6
KUUSJOKI	1860	1845	99,2	9	0,5	6	0,3
KÖYLIO-KJULO	3271	3263	99,8	2	0,1	6	0,2
LAPPI	3442	3436	99,8	1	0,0	5	0,1
LAVIA	2652	2645	99,7	2	0,1	5	0,2
LEMU	1356	1344	99,1	6	0,4	6	0,4
LIETO-LUNDO	12616	12430	98,5	122	1,0	64	0,5
LOIMAAN KUNTA- LOIMAA KOMMUN	6452	6420	99,5	10	0,2	22	0,3
LUVIA	3450	3407	98,8	34	1,0	9	0,3
MARTTILA	2278	2269	99,6	7	0,3	2	0,1
MASKU	4899	4841	98,8	47	1,0	11	0,2
MELLILA	1374	1367	99,5	1	0,1	6	0,4
MERIKARVIA-SASTMOLA	4174	4140	99,2	17	0,4	17	0,4
MERIMASKU	1230	1210	98,4	12	1,0	8	0,7
MIEKONEN	1692	1683	99,5	8	0,5	1	0,1
MURHILAJOKI	2896	2885	99,6	5	0,2	6	0,2
MURLA	1362	1348	99,0	8	0,6	6	0,4
MYNÄMÄKI	6156	6127	99,5	21	0,3	8	0,1
NAKKILA	6312	6294	99,7	10	0,2	8	0,1
NAUVO-NAGU	1464	315	21,5	1140	77,9	9	0,6
NOORMARKKU-NORRMARK	6436	6404	99,5	20	0,3	12	0,2
NOUSIAINEN-NOUSIS	4090	4057	99,2	27	0,7	6	0,1
ORIPÄÄ	1417	1415	99,9	1	0,1	1	0,1
PAIMIO-PEMAR	9767	9651	98,8	65	0,7	51	0,5
PERNIO-BJÄRNÄ	6477	6349	98,0	85	1,3	43	0,7
PERTELI	3629	3590	98,9	24	0,7	15	0,4
PIIKKIÖ-PIKIS	6356	6270	98,6	71	1,1	15	0,2
POMARKKU-PÄMARK	2921	2892	99,0	2	0,1	27	0,9
PUNKALAIKUN	4103	4072	99,2	1	0,0	30	0,7
PYHÄRANTA	2418	2413	99,8	3	0,1	2	0,1
PÖYTÄ	3752	3727	99,3	5	0,1	20	0,5
RAUMAN MLK-RAUMO LK	8421	8390	99,6	17	0,2	14	0,2
RUSKO	2983	2937	98,5	32	1,1	14	0,5

30. VÄESTÖ KIELEN MUKAAN LÄÄNEITTÄIN JA KUNNITTAIN 31.12.1992 (JATK.)
 BEFOLKNING EFTER SPRÅK, LÄNSVIS OCH KOMMUNVIS 31.12.1992 (FORTS.)
 POPULATION BY LANGUAGE, PROVINCE AND MUNICIPALITY 31.12.1992 (CONT.)

ALUE OMRÅDE AREA	YHTEENSÄ TOTALT TOTAL	ÄIDINKIELI - MODERSMÅL - MOTHER TONGUE					
		SUOMI FINNSKA FINNISH	%	RUOTSI SVENSKA SWEDISH	%	MUUT ANNAT OTHER	%
RYMÄTTYLÄ-RIMITO	1914	1892	98,9	19	1,0	3	0,2
SAUVO-SAGU	2863	2804	97,9	46	1,6	13	0,5
SIIKAINEN	2281	2275	99,7	2	0,1	4	0,2
SOMERO	9942	9898	99,6	21	0,2	23	0,2
SUODENNIEMI	1539	1534	99,7	1	0,1	4	0,3
SUOMUSJÄRVI	1346	1332	99,0	7	0,5	7	0,5
SÄKYLÄ	5359	5341	99,7	9	0,2	9	0,2
SÄRKISALO-FINBY	848	724	85,4	117	13,8	7	0,8
TAIVASSALO-TÖVSALA	1948	1930	99,1	12	0,6	6	0,3
TARVASJOKI	1900	1898	99,9	2	0,1	-	-
ULVILA-ULVSBY	12783	12731	99,6	23	0,2	29	0,2
VÄHTO	1756	1737	98,9	18	1,0	1	0,1
VAMPULA	1922	1910	99,4	2	0,1	10	0,5
VEHMAA	2767	2761	99,8	4	0,1	2	0,1
VELKUA	232	229	98,7	2	0,9	1	0,4
VILJAKKALA	1981	1969	99,4	4	0,2	8	0,4
VÄSTANFJÄRD	886	66	7,4	819	92,4	1	0,1
YLÄNE	2381	2368	99,5	9	0,4	4	0,2
ÄETSÄ	5480	5421	98,9	9	0,2	50	0,9
HÄMEEN LÄÄNI - TAVASTEHUS LÄN	688200	681474	99,0	2392	0,3	4334	0,6
KAUPUNGIT - STÄDER	439469	434356	98,8	1792	0,4	3321	0,8
HÄMEENLINNA-TAVASTEHUS	43998	43508	98,9	154	0,4	336	0,8
FORSSA	19699	19496	99,0	55	0,3	148	0,8
LAHTI-LAHTIS	93784	92749	98,9	277	0,3	758	0,8
MÄNTTÄ	7455	7418	99,5	18	0,2	19	0,3
NOKIA	26187	26014	99,3	61	0,2	112	0,4
ORIVESI	9174	9128	99,5	20	0,2	26	0,3
RIIHIMÄKI	25559	25287	98,9	81	0,3	191	0,7
TAMPERE-TAMMERFORS	174859	172211	98,5	1027	0,6	1621	0,9
TOIJALA	8251	8220	99,6	11	0,1	20	0,2
VALKEAKOSKI	21427	21280	99,3	79	0,4	68	0,3
VIRRAT-VIRDOIS	9076	9045	99,7	9	0,1	22	0,2
MUUT KUNNAT - ÖVRIGA KOMMUNER	248731	247118	99,4	600	0,2	1013	0,4
ASIKKALA	8828	8763	99,3	17	0,2	48	0,5
HATTULA	9036	8982	99,4	32	0,4	22	0,2
HAUHO	4092	4045	98,9	8	0,2	39	1,0
HAUSJÄRVI	8103	8039	99,2	34	0,4	30	0,4
HOLLOLA	20256	20125	99,4	46	0,2	85	0,4
HUMPPILA	2652	2639	99,5	8	0,3	5	0,2
JANAKKALA	15502	15339	98,9	54	0,3	109	0,7
JOKIOINEN-JOCKIS	5619	5595	99,6	8	0,1	16	0,3
JUUPAJOKI	2521	2509	99,5	3	0,1	9	0,4
KALVOLA	3560	3532	99,2	18	0,5	10	0,3
KANGASALA	21411	21268	99,3	58	0,3	85	0,4
KOSKI HL	2384	2372	99,5	4	0,2	8	0,3
KUHMALAHTI	1176	1170	99,5	-	-	6	0,5
KUOREVESI	3085	3081	99,9	-	-	4	0,1
KURU	3005	2996	99,7	2	0,1	7	0,2
KYLMÄKOSKI	2609	2580	98,9	3	0,1	26	1,0
KÄRKÖLÄ	5387	5301	98,4	12	0,2	74	1,4
LAMMI	5967	5945	99,6	10	0,2	12	0,2
LEMPÄLÄ	14892	14808	99,4	35	0,2	49	0,3
LOPPI	7571	7519	99,3	21	0,3	31	0,4
LUOPIOINEN	2575	2562	99,5	-	-	13	0,5
LÄNGELMÄKI	1972	1967	99,7	3	0,2	2	0,1
NASTOLA	15238	15133	99,3	32	0,2	73	0,5
PADASJOKI	4342	4300	99,0	13	0,3	29	0,7
PIRKKALA-BIRKALA	11649	11563	99,3	45	0,4	41	0,4
PÄLKÄNE	4063	4041	99,5	12	0,3	10	0,2
RENKO	2460	2437	99,1	6	0,2	17	0,7
RUOVESI	6029	6005	99,6	16	0,3	8	0,1
SAHALAHTI	2239	2231	99,6	1	0,0	7	0,3
TAMMELA	6111	6091	99,7	7	0,1	13	0,2
TUULOS	1645	1633	99,3	2	0,1	10	0,6
URJALA	6095	6065	99,5	8	0,1	22	0,4
VESTILAHTI	3231	3226	99,8	1	0,0	4	0,1
VIIIALA	5341	5311	99,4	10	0,2	20	0,4
VILPPULA	6360	6348	99,8	4	0,1	8	0,1
YLÖJÄRVI	18936	18822	99,4	61	0,3	53	0,3
YPÄJÄ	2789	2775	99,5	6	0,2	8	0,3
KYMEN LÄÄNI - KYMENE LÄN	335037	330876	98,8	2001	0,6	2160	0,6
KAUPUNGIT - STÄDER	227705	224883	98,8	1124	0,5	1698	0,7
KOUVOLA	32151	31682	98,5	120	0,4	349	1,1
ANJALANKOSKI	18692	18568	99,3	46	0,2	78	0,4
HAMINA-FREDRIKSHAMN	10176	10040	98,7	48	0,5	88	0,9
IMATRA	32901	32676	99,3	43	0,1	182	0,6
KOTKA	56462	55406	98,1	652	1,2	404	0,7
KUUSANKOSKI	21760	21537	99,0	124	0,6	99	0,5
LAPPEENRANTA- VILLMANSTRAND	55563	54974	98,9	91	0,2	498	0,9

30. VÄESTÖ KIELEN MUKAAN LÄÄNEITTÄIN JA KUNNITTAIN 31.12.1992 (JATK.)
 BEFOLKNING EFTER SPRÅK, LÄNSVIS OCH KOMMUNVIS 31.12.1992 (FORTS.)
 POPULATION BY LANGUAGE, PROVINCE AND MUNICIPALITY 31.12.1992 (CONT.)

ALUE OMRÅDE AREA	YHTEENSÄ TOTALT TOTAL	ÄIDINKIELI - MODERSMÅL - MOTHER TONGUE					
		SUOMI FINSKA FINNISH	%	RUOTSI SVENSKA SWEDISH	%	MUUT ANNAT OTHER	%
MUUT KUNNAT - ÖVRIGA KOMMUNER	107332	105993	98,8	877	0,8	462	0,4
ELIMÄKI	8697	8613	99,0	53	0,6	31	0,4
IITTI	7778	7717	99,2	13	0,2	48	0,6
JAALA	2045	2037	99,6	2	0,1	6	0,3
JOUTSENO	11910	11821	99,3	10	0,1	79	0,7
LEMI	3150	3134	99,5	2	0,1	14	0,4
LUMÄKI	5655	5614	99,3	7	0,1	34	0,6
MIEHIKKÄLÄ	2752	2737	99,5	4	0,1	11	0,4
PARIKKALA	5165	5152	99,7	4	0,1	9	0,2
PYHTÄÄ-PYTTIS	5496	4795	87,2	677	12,3	24	0,4
RAUTJÄRVI	5351	5332	99,6	4	0,1	15	0,3
RUOKOLAHTI	6520	6496	99,6	3	0,0	21	0,3
SAARI	1824	1819	99,7	-	-	5	0,3
SAVITAIPALE	4732	4707	99,5	4	0,1	21	0,4
SUOMENNIEMI	970	967	99,7	-	-	3	0,3
TAIPALSAARI	4751	4725	99,5	9	0,2	17	0,4
UUKUNIEMI	662	662	100,0	-	-	-	-
LUKKAALA	11532	11449	99,3	36	0,3	47	0,4
VEHKALAHTI-VECKELAX	12491	12403	99,3	35	0,3	53	0,4
VIROLAHTI	4128	4095	99,2	13	0,3	20	0,5
YLÄMÄÄ	1723	1718	99,7	1	0,1	4	0,2
MIKKELIN LÄÄNI - S:T MICHELS LÄN	207967	206650	99,4	253	0,1	1064	0,5
KAUPUNGIT - STÄDER	91120	90347	99,2	128	0,1	645	0,7
MIKKELI-S:T MICHEL	32295	31982	99,0	37	0,1	276	0,9
HEINOLA	16168	16006	99,0	51	0,3	111	0,7
PIEKSAÄKI	13954	13909	99,7	8	0,1	37	0,3
SAVOLINNA-NYSLOTT	28703	28450	99,1	32	0,1	221	0,8
MUUT KUNNAT - ÖVRIGA KOMMUNER	116847	116303	99,5	125	0,1	419	0,4
ANTTOLA	1939	1935	99,8	1	0,1	3	0,2
ENONKOSKI	2222	2216	99,7	2	0,1	4	0,2
HARTOLA	4246	4229	99,6	1	0,0	16	0,4
HAUKIVUORI	2704	2686	99,3	1	0,0	17	0,6
HEINOLAN MLK-HEINOLA LK	6070	6047	99,6	10	0,2	13	0,2
HEINÄVESI	5258	5238	99,6	4	0,1	16	0,3
HIRVENSALMI	2826	2812	99,5	5	0,2	9	0,3
JOROINEN-JOROIS	6358	6311	99,3	15	0,2	32	0,5
JUVA	8334	8303	99,6	13	0,2	18	0,2
JÄPPILÄ	1799	1790	99,5	1	0,1	8	0,4
KANGASLAMPPI	1833	1828	99,7	-	-	5	0,3
KANGASNIEMI	7267	7224	99,4	4	0,1	39	0,5
KERIMÄKI	6587	6568	99,7	2	0,0	17	0,3
MIKKELIN MLK- S:T MICHELS LK	11801	11755	99,6	9	0,1	37	0,3
MÄNTYHARJU	7659	7633	99,7	8	0,1	18	0,2
PERTUNMÄÄ	2389	2377	99,5	4	0,2	8	0,3
PIEKSAÄEN MLK- PIEKSAÄKI LK	6834	6811	99,7	8	0,1	15	0,2
PUNKAHARJU	4639	4610	99,4	4	0,1	25	0,5
PUUMALA	3366	3359	99,8	4	0,1	3	0,1
RANTASALMI	5132	5107	99,5	8	0,2	17	0,3
RISTIINA	5273	5224	99,1	9	0,2	40	0,8
SAVONRANTA	1579	1571	99,5	5	0,3	3	0,2
SULKAVA	3864	3851	99,7	2	0,1	11	0,3
SYSMÄ	5501	5453	99,1	5	0,1	43	0,8
VIRTASALMI	1367	1365	99,9	-	-	2	0,1
POHJOIS-KARJALAN LÄÄNI - NORRA KARELENS LÄN	177893	176882	99,4	122	0,1	889	0,5
KAUPUNGIT - STÄDER	97532	96827	99,3	69	0,1	636	0,7
JOENSUU	48911	48357	98,9	48	0,1	506	1,0
KITEE	11286	11256	99,7	4	0,0	26	0,2
LIEKSA	17300	17228	99,6	8	0,0	64	0,4
NURMES	10899	10874	99,8	3	0,0	22	0,2
OUTOKUMPU	9136	9112	99,7	6	0,1	18	0,2
MUUT KUNNAT - ÖVRIGA KOMMUNER	80361	80055	99,6	53	0,1	253	0,3
ENO	7659	7636	99,7	4	0,1	19	0,2
ILOMANTSI-ILOMANTS	7981	7906	99,1	3	0,0	72	0,9
JUUKA	7314	7277	99,5	5	0,1	32	0,4
KESALAHTI	3180	3169	99,7	3	0,1	8	0,3
KIIHTELYSVAARA	2731	2726	99,8	1	0,0	4	0,1
KONTIOLAHTI	10712	10674	99,6	5	0,0	33	0,3
LIPERI	11664	11631	99,7	8	0,1	25	0,2
POLVIJÄRVI	5938	5930	99,9	3	0,1	5	0,1
PYHÄSELKÄ	7020	6995	99,6	6	0,1	19	0,3
RÄÄKKYLÄ	3438	3427	99,7	5	0,1	6	0,2

30. VÄESTÖ KIELEN MUKAAN LÄÄNEITTÄIN JA KUNNITTAIN 31.12.1992 (JATK.)
 BEFOLKNING EFTER SPRÅK, LÄNSVIS OCH KOMMUNVIS 31.12.1992 (FORTS.)
 POPULATION BY LANGUAGE, PROVINCE AND MUNICIPALITY 31.12.1992 (CONT.)

ALUE OMRÅDE AREA	YHTEENSÄ TOTALT TOTAL	ÄIDINKIELI - MODERSMÅL - MOTHER TONGUE					
		SUOMI FINNSKA FINNISH	%	RUOTSI SVENSKA SWEDISH	%	MUU ANNAT OTHER	%
TOHMAJÄRVI	5766	5750	99,7	2	0,0	14	0,2
TUUSOVAARA	2641	2630	99,6	4	0,2	7	0,3
VALTIMO	3528	3520	99,8	4	0,1	4	0,1
VÄRTSILÄ	789	784	99,4	-	-	5	0,6
KUOPION LÄÄNI - KUOPIO LÄN	258662	257254	99,5	256	0,1	1152	0,4
KAUPUNGIT - STÄDER	139573	138618	99,3	175	0,1	780	0,6
KUOPIO	82340	81680	99,2	95	0,1	565	0,7
IISALMI-IDENSALMI	23996	23881	99,5	10	0,0	105	0,4
SUONENJOKI	8704	8681	99,7	6	0,1	17	0,2
VARKAUS	24533	24376	99,4	64	0,3	93	0,4
MUUT KUNNAT - ÖVRIGA KOMMUNER	119089	118636	99,6	81	0,1	372	0,3
JUANKOSKI	6515	6481	99,5	5	0,1	29	0,4
KAAVI	4223	4209	99,7	9	0,2	5	0,1
KARTTULA	3532	3520	99,7	2	0,1	10	0,3
KEITELE	3311	3305	99,8	1	0,0	5	0,2
KIURUVESI	11363	11308	99,5	4	0,0	51	0,4
LAPINLAHTI	8128	8105	99,7	4	0,0	19	0,2
LEPPÄVIRTA	11742	11703	99,7	7	0,1	32	0,3
MAANINKA	4147	4145	100,0	-	-	2	0,0
NILSIÄ	7548	7513	99,5	9	0,1	26	0,3
PIELAVESI	6665	6622	99,4	5	0,1	38	0,6
RAUTALAMPI	4347	4332	99,7	5	0,1	10	0,2
RAUTAVAARA	2908	2903	99,8	2	0,1	3	0,1
SIIILINJÄRVI	19113	19040	99,6	16	0,1	57	0,3
SONKAJÄRVI	5914	5906	99,9	2	0,0	6	0,1
TERVO	2204	2189	99,3	1	0,0	14	0,6
TUUSNIEMI	3555	3536	99,5	2	0,1	17	0,5
VARPAISJÄRVI	3525	3510	99,6	3	0,1	12	0,3
VEHMERLÄMMI	2363	2350	99,4	1	0,0	12	0,5
VESANTO	3224	3205	99,4	2	0,1	17	0,5
VIEREMÄ	4762	4754	99,8	1	0,0	7	0,1
KESKI-SUOMEN LÄÄNI - MELLERSTA FINLANDS LÄN	255989	254290	99,3	346	0,1	1353	0,5
KAUPUNGIT - STÄDER	130310	129206	99,2	221	0,2	883	0,7
JYVÄSKYLÄ	67609	66755	98,7	165	0,2	689	1,0
JÄMSÄ	12997	12934	99,5	5	0,0	58	0,4
JÄMSÄNKOSKI	8138	8101	99,5	7	0,1	30	0,4
KEURUU	12655	12618	99,7	17	0,1	20	0,2
SAARIJÄRVI	10791	10767	99,8	4	0,0	20	0,2
SUOLAHTI	6055	6020	99,4	5	0,1	30	0,5
ÄÄNEKOSKI	12065	12011	99,6	18	0,1	36	0,3
MUUT KUNNAT - ÖVRIGA KOMMUNER	125679	125084	99,5	125	0,1	470	0,4
HANKASALMI	6035	6012	99,6	5	0,1	18	0,3
JOUTSA	4605	4586	99,6	4	0,1	15	0,3
JYVÄSKYLÄN MLK- KANNONKOSKI	29797	29607	99,4	49	0,2	141	0,5
KARSTULA	1917	1913	99,8	2	0,1	2	0,1
KARSTULA	5598	5581	99,7	3	0,1	14	0,3
KINNULA	2331	2323	99,7	-	-	8	0,3
KIVIJÄRVI	1902	1901	99,9	1	0,1	-	-
KONGINKANGAS	1586	1585	99,9	1	0,1	-	-
KONNEVESI	3410	3396	99,6	1	0,0	13	0,4
KORPI LAHTI	5227	5203	99,5	6	0,1	18	0,3
KUHMOINEN	3327	3318	99,7	3	0,1	6	0,2
KYYJÄRVI	1959	1954	99,7	2	0,1	3	0,2
LAUKAA	16231	16141	99,4	16	0,1	74	0,5
LEIVONMÄKI	1381	1366	98,9	2	0,1	13	0,9
LUHANKA	1146	1132	98,8	-	-	14	1,2
MULTIA	2357	2351	99,7	2	0,1	4	0,2
MUURAME	6996	6944	99,3	8	0,1	44	0,6
PETÄJÄVESI	3802	3785	99,6	7	0,2	10	0,3
PIHTIPUDAS	5660	5649	99,8	-	-	11	0,2
PYLKÖNMÄKI	1269	1261	99,4	1	0,1	7	0,6
SUMIAINEN	1390	1389	99,9	-	-	1	0,1
SÄYNÄTSALO	3600	3583	99,5	5	0,1	12	0,3
TOIVAKKA	2502	2485	99,3	-	-	17	0,7
UURAINEN	3038	3033	99,8	-	-	5	0,2
VIITASAARI	8613	8586	99,7	7	0,1	20	0,2
VAASAN LÄÄNI - VASA LÄN	448384	345918	77,1	100604	22,4	1862	0,4
KAUPUNGIT - STÄDER	224339	177925	79,3	45247	20,2	1167	0,5
VAASA-VASA	54179	39083	72,1	14576	26,9	520	1,0
ALAJÄRVI	9697	9668	99,7	7	0,1	22	0,2

30. VÄESTÖ KIELEN MUKAAN LÄÄNEITTÄIN JA KUNNITTAIN 31.12.1992 (JATK.)
 BEFOLKNING EFTER SPRÅK, LÄNSVIS OCH KOMMUNVIS 31.12.1992 (FORTS.)
 POPULATION BY LANGUAGE, PROVINCE AND MUNICIPALITY 31.12.1992 (CONT.)

ALUE OMRÅDE AREA	YHTEENSÄ TOTALT TOTAL	ÄIDINKIELI - MODERSMÅL - MOTHER TONGUE					
		SUOMI FINNSKA FINNISH	%	RUOTSI SVENSKA SWEDISH	%	MUU ANNAT OTHER	%
ALAVUS	10529	10499	99,7	6	0,1	24	0,2
KRISTIIINANKAUPUNKI- KRISTINESTAD	8838	3730	42,2	5080	57,5	28	0,3
KURIKKA	11211	11193	99,8	10	0,1	8	0,1
LAPUA-LAPPO	14566	14540	99,8	12	0,1	14	0,1
PIETARSAARI-JAKOBSTAD	19957	8782	44,0	11020	55,2	155	0,8
SEINÄJOKI	28344	28143	99,3	57	0,2	144	0,5
UUSIKAARLEPPY-NYKARLEBY	7743	641	8,3	7048	91,0	54	0,7
KHTÄRI-ETSERI	7790	7755	99,6	7	0,1	28	0,4
MUUT KUNNAT - ÖVRIGA KOMMUNER	224045	167993	75,0	55357	24,7	695	0,3
ALAHÄRMÄ	5414	5341	98,7	57	1,1	16	0,3
EVIJÄRVI	3329	3265	98,1	54	1,6	10	0,3
HALSUA	1651	1640	99,3	7	0,4	4	0,2
HIMANKA	3376	3355	99,4	15	0,4	6	0,2
ILMAJOKI	12124	12090	99,7	12	0,1	22	0,2
ISOJOKI-STORÅ	2888	2872	99,4	16	0,6	-	-
ISOKYRÖ-STORKYRO	5409	5388	99,6	15	0,3	6	0,1
JALASJÄRVI	9865	9841	99,8	10	0,1	14	0,1
JURVA	5291	5253	99,3	25	0,5	13	0,2
KARIJOKI-BÖTOM	1964	1926	98,1	37	1,9	1	0,1
KAUHAJOKI	15663	15570	99,4	33	0,2	60	0,4
KAUSTINEN-KAUSTBY	4549	4460	98,0	71	1,6	18	0,4
KORSNÄS	2338	39	1,7	2282	97,6	17	0,7
KORTESJÄRVI	2786	2752	98,8	30	1,1	4	0,1
KRUUNUPY-YKRONOBY	7067	875	12,4	6175	87,4	17	0,2
KUORTANE	4894	4885	99,8	4	0,1	5	0,1
KÄLVIA-KELVIA	4663	4581	98,2	57	1,2	25	0,5
LAIHIA-LAIHOLA	7684	7614	99,1	55	0,7	15	0,2
LAPPAJÄRVI	4484	4466	99,6	13	0,3	5	0,1
LEHTIMÄKI	2326	2319	99,7	1	0,0	6	0,3
LESTIJÄRVI	1110	1103	99,4	-	-	7	0,6
LOHTAJA-LOCHTEÅ	3044	3023	99,3	18	0,6	3	0,1
LUOTO-LARSMO	3814	246	6,4	3542	92,9	26	0,7
MALMÄTTI-MALAX	5896	576	9,8	5295	89,8	25	0,4
MAKSAMA-MAXMO	1158	63	5,4	1092	94,3	3	0,3
MUSTASAARI-KORSHOLM	16249	4137	25,5	12024	74,0	88	0,5
NURMO	9608	9574	99,6	18	0,2	16	0,2
NÄRPÖ-NÄRPES	10350	620	6,0	9652	93,3	78	0,8
ORAVAINEN-ORAVAIS	2437	311	12,8	2101	86,2	25	1,0
PERERSÖRE	10120	912	9,0	9167	90,6	41	0,4
PERHO	3426	3409	99,5	13	0,4	4	0,1
PERÄSEINÄJOKI	4137	4123	99,7	10	0,2	4	0,1
SOINI	3023	3013	99,7	1	0,0	9	0,3
TEUVA-ÖSTERMARK	7343	7295	99,3	26	0,4	22	0,3
TOHOLAMPI	4085	4069	99,6	5	0,1	11	0,3
TÖYSÄ	3215	3205	99,7	1	0,0	9	0,3
ULLAVA	1148	1142	99,5	6	0,5	-	-
VETELI-VETIL	4095	4029	98,4	62	1,5	4	0,1
VIMPELI	3816	3803	99,7	3	0,1	10	0,3
VÄHÄKYRÖ-LILLKYRO	5012	4936	98,5	71	1,4	5	0,1
VÖYRI-VÖRÅ	3801	508	13,4	3263	85,8	30	0,8
YLHÄRMÄ	3344	3327	99,5	8	0,2	9	0,3
YLISTARO	6049	6037	99,8	10	0,2	2	0,0
OULUN LÄÄNI - ULEÅBORGS LÄN	445706	443551	99,5	477	0,1	1678	0,4
KAUPUNGIT - STÄDER	212904	211404	99,3	346	0,2	1154	0,5
OULU-ULEÅBORG	103538	102438	98,9	255	0,2	845	0,8
HAAPAJÄRVI	8593	8579	99,8	6	0,1	8	0,1
KAJAANI-KAJANA	36730	36577	99,6	28	0,1	125	0,3
KUUSMO	12746	12699	99,6	4	0,0	43	0,3
NIVALA	11374	11337	99,7	8	0,1	29	0,3
OULAINEN	8382	8363	99,8	4	0,0	15	0,2
RAAHE-BRAHESTAD	18158	18070	99,5	24	0,1	64	0,4
YLIVIESKA	13383	13341	99,7	17	0,1	25	0,2
MUUT KUNNAT - ÖVRIGA KOMMUNER	232802	232147	99,7	131	0,1	524	0,2
ALAVIESKA	3053	3050	99,9	2	0,1	1	0,0
HAAPAVESI	8358	8335	99,7	1	0,0	22	0,3
HAILUOTO-KARLÖ	964	962	99,8	1	0,1	1	0,1
HAUKIPUDAS	14181	14126	99,6	15	0,1	40	0,3
HYRYNSALMI	3993	3984	99,8	2	0,1	7	0,2
II	6086	6063	99,6	6	0,1	17	0,3
KALAJOKI	9474	9418	99,4	18	0,2	38	0,4
KEMPELE	10388	10360	99,7	5	0,0	23	0,2
KESTILÄ	1986	1983	99,8	1	0,1	2	0,1
KIIMINKI	8950	8922	99,7	8	0,1	20	0,2
KUIVANIEMI	2338	2337	100,0	-	-	1	0,0
KUUSAMO	18447	18393	99,7	14	0,1	40	0,2
KÄRSÄMÄKI	3585	3579	99,8	1	0,0	5	0,1
LIMINKA-LIMINGO	5204	5156	99,1	5	0,1	43	0,8
LUMIJOKI	1657	1653	99,8	1	0,1	3	0,2

30. VÄESTÖ KIELEN MUKAAN LÄÄNEITTÄIN JA KUNNITTAIN 31.12.1992 (JATK.)
 BEFOLKNING EFTER SPRÅK, LÄNSVIS OCH KOMMUNVIS 31.12.1992 (FORTS.)
 POPULATION BY LANGUAGE, PROVINCE AND MUNICIPALITY 31.12.1992 (CONT.)

ALUE OMRÅDE AREA	YHTEENSÄ TOTALT TOTAL	ÄIDINKIELI - MODERSMÅL - MOTHER TONGUE					
		SUOMI FINNSKA FINNISH	%	RUOTSI SVENSKA SWEDISH	%	MUUT ANNAT OTHER	%
MERIJÄRVI	1471	1466	99,7	2	0,1	3	0,2
MUHOS	7730	7691	99,5	-	-	39	0,5
OULUNSALO	6812	6802	99,9	2	0,0	8	0,1
PALTAMO	4946	4941	99,9	-	-	5	0,1
PATTIJOKI	5949	5939	99,8	2	0,0	8	0,1
PIIPPOLA	1477	1474	99,8	-	-	3	0,2
PUDASJÄRVI	11155	11138	99,8	8	0,1	9	0,1
PULKKILA	2012	2009	99,9	3	0,1	-	-
PUOLANKA	4491	4488	99,9	1	0,0	2	0,0
PYHÄJOKI	3839	3834	99,9	1	0,0	4	0,1
PYHÄJÄRVI	7605	7566	99,5	4	0,1	35	0,5
PYHÄNTÄ	2107	2103	99,8	-	-	4	0,2
RANTSILA	2303	2293	99,6	-	-	10	0,4
REISJÄRVI	3615	3596	99,5	3	0,1	16	0,4
RISTIJÄRVI	2091	2089	99,9	-	-	2	0,1
RUUKKI	5046	5039	99,9	3	0,1	4	0,1
SIEVI	4739	4732	99,9	-	-	7	0,1
SIIKAJOKI	1542	1542	100,0	-	-	-	-
SOTKAMO	11606	11580	99,8	5	0,0	21	0,2
SUOMUSSALMI	12336	12299	99,7	3	0,0	34	0,3
TAIVALKOSKI	5656	5644	99,8	4	0,1	8	0,1
TEMMES	716	716	100,0	-	-	-	-
TYRNÄVÄ	3877	3868	99,8	2	0,1	7	0,2
UTAJÄRVI	3616	3612	99,9	-	-	4	0,1
VAALA	4497	4489	99,8	2	0,0	6	0,1
VIHANTI	3900	3894	99,8	1	0,0	5	0,1
VUOLIJOKI	3071	3058	99,6	2	0,1	11	0,4
YLI-II	2496	2493	99,9	1	0,0	2	0,1
YLIKIIHINKI	3437	3431	99,8	2	0,1	4	0,1
LAPIN LÄÄNI - LAPPLANDS LÄN	202433	199708	98,7	295	0,1	2430	1,2
KAUPUNGIT - STÄDER	94717	94006	99,2	143	0,2	568	0,6
ROVANIEMI	34315	33961	99,0	62	0,2	292	0,9
KEMI	25121	24924	99,2	31	0,1	166	0,7
KEMIJÄRVI	12103	12072	99,7	3	0,0	28	0,2
TORNIO-TORNEÅ	23178	23049	99,4	47	0,2	82	0,4
MUUT KUNNAT - ÖVRIGA KOMMUNER	107716	105702	98,1	152	0,1	1862	1,7
ENONTEKIÖ-ENONTERIS	2475	2269	91,7	16	0,6	190	7,7
INARI-ENARE	7802	7326	93,9	14	0,2	462	5,9
KEMINMAA	9395	9369	99,7	6	0,1	20	0,2
KITTILÄ	6288	6195	98,5	12	0,2	81	1,3
KOLARI	4698	4671	99,4	18	0,4	9	0,2
MUONIO	2793	2773	99,3	7	0,3	13	0,5
PELKOSENNIEMI	1451	1449	99,9	1	0,1	1	0,1
PELLO	5649	5625	99,6	10	0,2	14	0,2
POSIO	5436	5426	99,8	3	0,1	7	0,1
RANUA	5751	5739	99,8	3	0,1	9	0,2
ROVANIEMEN MLK- ROVANIEMI LK	21172	21095	99,6	25	0,1	52	0,2
SALLA	6139	6119	99,7	4	0,1	16	0,3
SAVUKOSKI	1766	1761	99,7	1	0,1	4	0,2
SIMO	4265	4255	99,8	3	0,1	7	0,2
SODANKYLÄ	10693	10507	98,3	11	0,1	175	1,6
TERVOLA	4176	4171	99,9	1	0,0	4	0,1
UTSJOKI	1534	736	48,0	8	0,5	790	51,5
YLITORNIO-ÖVERTORNEÅ	6233	6216	99,7	9	0,1	8	0,1
AHVENANMAAN MAAKUNTA - LANDSKAPET ÅLAND	24993	1139	4,6	23562	94,3	292	1,2
KAUPUNGIT - STÄDER	10338	576	5,6	9590	92,8	172	1,7
MAARIANHAMINA-MARIEHAMN	10338	576	5,6	9590	92,8	172	1,7
MUUT KUNNAT - ÖVRIGA KOMMUNER	14655	563	3,8	13972	95,3	120	0,8
BRÄNDÖ	536	29	5,4	504	94,0	3	0,6
ECKERÖ	843	27	3,2	808	95,8	8	0,9
FINSTRÖM	2239	75	3,3	2154	96,2	10	0,4
FÖGLÖ	600	21	3,5	573	95,5	6	1,0
GETA	471	28	5,9	439	93,2	4	0,8
HAMMARLAND	1290	39	3,0	1246	96,6	5	0,4
JOMALA	3102	151	4,9	2921	94,2	30	1,0
KUMLINGE	444	15	3,4	422	95,0	7	1,6
KÖKAR	303	9	3,0	294	97,0	-	-
LEMLAND	1363	53	3,9	1294	94,9	16	1,2
LUMPARLAND	329	11	3,3	316	96,0	2	0,6
SALTVIK	1660	58	3,5	1592	95,9	10	0,6
SOTTUNGA	130	4	3,1	126	96,9	-	-
SUND	951	30	3,2	907	95,4	14	1,5
VÄRDÖ	394	13	3,3	376	95,4	5	1,3

31. VÄESTÖ SIVILISÄÄDYN JA SUKUPUOLEN MUKAAN LÄÄNEITTÄIN, SEUTUKAAVA-ALUEITTAIN JA KUNNITTAIN 31.12.1992
 FOLKMAÄNGD EFTER CIVILSTÄND OCH KÖN I LÄN, REGIONPLANEOMRÅDEN OCH KOMMUNER 31.12.1992
 POPULATION BY MARITAL STATUS, SEX, PROVINCE, REGIONAL PLANNING AREA AND MUNICIPALITY 31.12.1992

ALUE OMRÅDE AREA	NAIMATTOMAT - OGIFTA - SINGLE				NAIMISSA GIFTA MARRIED		LESKET ÄNKL. OCH WIDOWED		ERONNEET FRÄNSKILDA DIVORCED		YHTEENSKA TOTALT TOTAL	
	IKÄ - ÅLDER - AGE				M	N	M	N	M	N	M	N
	0-14		15-									
	M	N	M	N	M	N	M	N	M	N	M	N
KOKO MAA - HELA LANDET WHOLE COUNTRY	494804	473476	732289	619903	1031353	1033170	51813	280601	147023	190550	2457282	2597700
KAUPUNGIT - STÄDER URBAN MUNICIPALITIES	292564	280937	452121	427012	624419	627702	30181	169794	104677	145592	1503962	1651037
MUUT KUNNAT ÖVRIGA KOMMUNER RURAL MUNICIPALITIES	202240	192539	280168	192891	406934	405468	21632	110807	42346	44958	953320	946663
UUDENMAAN LÄÄNI NYLANDS LÄN	122304	116678	183186	183044	248214	249535	10676	57471	44574	62250	608954	668978
KAUPUNGIT - STÄDER	96648	92522	152266	159017	198868	200382	8642	47883	37863	55106	494287	554910
MUUT KUNNAT ÖVRIGA KOMMUNER	25656	24156	30920	24027	49346	49153	2034	9588	6711	7144	114667	114068
TURUN-PORIN LÄÄNI ÅBO-BJÖRNEBORGS LÄN	67860	64927	100925	86213	155427	155507	8680	43509	21177	27561	354069	377717
KAUPUNGIT - STÄDER	38201	37003	60879	56064	89433	89823	4955	25997	14771	20669	208239	229556
MUUT KUNNAT ÖVRIGA KOMMUNER	29659	27924	40046	30149	65994	65684	3725	17512	6406	6892	145830	148161
HÄMEEN LÄÄNI TAVASTEHUS LÄN	63825	61181	95988	84449	141806	142195	7182	39695	22193	29686	330994	357206
KAUPUNGIT - STÄDER	38209	36565	61285	58730	87790	88309	4495	25863	15858	22365	207637	231832
MUUT KUNNAT ÖVRIGA KOMMUNER	25616	24616	34703	25719	54016	53886	2687	13832	6335	7321	123357	125374
KYMEN LÄÄNI KYMENE LÄN	29793	28367	48736	36728	70739	70685	3993	21980	10642	13374	163903	171134
KAUPUNGIT - STÄDER	19644	18736	32709	26157	47126	47157	2593	14733	8109	10741	110181	117524
MUUT KUNNAT ÖVRIGA KOMMUNER	10149	9631	16027	10571	23613	23528	1400	7247	2533	2633	53722	53610
MIKKELIN LÄÄNI S:T MICHELIS LÄN	18916	18297	31830	24122	42833	42789	2410	14632	5617	6521	101606	106361
KAUPUNGIT - STÄDER	8190	7871	12993	12303	18034	18134	916	5932	2856	3891	42989	48131
MUUT KUNNAT ÖVRIGA KOMMUNER	10726	10426	18837	11819	24799	24655	1494	8700	2761	2630	58617	58230
PORJOIS-KARJALAN LÄÄNI NORRA KARELENS LÄN	17829	16961	27540	19477	36093	36093	1902	12161	4619	5218	87983	89910
KAUPUNGIT - STÄDER	9368	8916	14664	11907	19406	19511	970	6533	2784	3473	47192	50340
MUUT KUNNAT ÖVRIGA KOMMUNER	8461	8045	12876	7570	16687	16582	932	5628	1835	1745	40791	39570
KUOPION LÄÄNI KUOPIO LÄN	25434	24670	38889	29826	52904	52938	2681	16468	6781	8071	126689	131973
KAUPUNGIT - STÄDER	13434	13053	19991	18238	27879	27998	1245	8005	4225	5505	66774	72799
MUUT KUNNAT ÖVRIGA KOMMUNER	12000	11617	18898	11588	25025	24940	1436	8463	2556	2566	59915	59174
KESKI-SUOMEN LÄÄNI MELLERSTA FINLANDS LÄN	25802	24623	38270	29227	52217	52275	2700	15080	7117	8678	126106	129883
KAUPUNGIT - STÄDER	12521	12107	19067	16604	25928	26052	1213	7319	4079	5420	62808	67502
MUUT KUNNAT ÖVRIGA KOMMUNER	13281	12516	19203	12623	26289	26223	1487	7761	3038	3258	63298	62381
VAASAN LÄÄNI VASA LÄN	47202	44843	62026	49359	97863	97907	5306	25894	7974	10010	220371	228013
KAUPUNGIT - STÄDER	22819	21611	30604	26645	48174	48275	2435	12296	4905	6575	108937	115402
MUUT KUNNAT ÖVRIGA KOMMUNER	24383	23232	31422	22714	49689	49632	2871	13598	3069	3435	111434	112611
OULUN LÄÄNI ULEÅBORGS LÄN	51856	49754	67684	50215	88889	88907	4066	22213	10022	12100	222517	223189
KAUPUNGIT - STÄDER	23074	22338	31133	27209	41882	42010	1769	10058	5866	7565	103724	109180
MUUT KUNNAT ÖVRIGA KOMMUNER	28782	27416	36551	23006	47007	46897	2297	12155	4156	4535	118793	114009
LAPIN LÄÄNI LAPPLANDS LÄN	21581	20977	33029	23811	39460	39424	1945	10026	5763	6417	101778	100655
KAUPUNGIT - STÄDER	9557	9400	14713	12317	18098	18205	857	4578	3079	3913	46304	48413
MUUT KUNNAT ÖVRIGA KOMMUNER	12024	11577	18316	11494	21362	21219	1088	5448	2684	2504	55474	52242
AHVENANMAAN MAAKUNTA LANDSKAPET ÅLAND	2402	2198	4186	3432	4908	4915	272	1472	544	664	12312	12681
KAUPUNGIT - STÄDER	899	815	1817	1821	1801	1846	91	597	282	369	4890	5448
MUUT KUNNAT ÖVRIGA KOMMUNER	1503	1383	2369	1611	3107	3069	181	875	262	295	7422	7233
HELSINGIN SKA HELSINGFORS RPL	96729	92539	148133	154957	196392	197843	8003	44675	37188	53641	486445	543655
ITÄ-UUDENMAAN SKA ÖSTRA NYLANDS RPL	10950	10213	14737	11894	22012	21923	1101	5469	3055	3540	51855	53039

31. VÄESTÖ SIVILISÄÄDYN JA SUKUPUOLEN MUKAAN LÄÄNEITTÄIN, SEUTUKAAVA-ALUEITTAIN JA KUNNITTAIN 31.12.1992
 FOLKÄNGD EFTER CIVILSTÄND OCH KÖN I LÄN, REGIONPLANEOMRÅDEN OCH KOMMUNER 31.12.1992
 POPULATION BY MARITAL STATUS, SEX, PROVINCE, REGIONAL PLANNING AREA AND MUNICIPALITY 31.12.1992

(JATK.)
 (FORTS.)
 (CONT.)

ALUE OMRÅDE AREA	NAIMATTOMAT - OGIFTA - SINGLE				NAIMISISSA GIFTA MARRIED		LESKET ÄNKL. OCH WIDOWED		ERONNEET FRÄNSKILDA DIVORCED		YHTEENSÄ TOTALT TOTAL	
	IKÄ - ÅLDER - AGE											
	0-14		15-									
	M	N	M	N	M	N	M	N	M	N	M	N
LÄNSI-UUDENMAAN SKA VÄST-NYLANDS RPL	5105	4987	7165	5689	10687	10689	547	2733	1635	1883	25139	25981
LÄNTISEN UUDENMAAN SKA VÄSTRA NYLANDS RPL	7908	7366	10864	8729	15800	15754	836	3576	2226	2634	37634	38059
VARSINAIS-SUOMEN SKA EGENTLIGA FINLANDS RPL	39803	38116	59839	53140	90696	90788	5156	25277	13160	17600	208654	224921
SATAKUNNAN SKA SATAKUNDA RPL	22741	21833	33270	27117	52597	52618	2829	14494	6830	8596	118267	124658
TAMPEREEN SKA TAMMERFORS RPL	40010	38087	60220	52475	90134	90326	4605	25256	13083	17497	208052	223641
KANTA-HÄMEEN SKA CENTRALA TAVASTLANDS RPL	15223	14555	22493	18919	33782	33824	1836	9882	4875	6185	78209	83365
PÄIJÄT-HÄMEEN SKA PÄIJÄNNE-TAVASTLANDS RPL	18330	17853	28285	24584	39835	39974	2032	11418	6908	9110	95390	102939
KYMENLAAKSON SKA KYMENEDALENS RPL	17171	16420	27743	21090	41131	41137	2387	12448	6490	8143	94922	99238
ETELÄ-KARJALAN SKA SÖDRA KARELENS RPL	12622	11947	20993	15638	29608	29548	1606	9532	4152	5231	68981	71896
ETELÄ-SAVON SKA SÖDRA SAVOLAX RPL	16106	15534	26923	20324	36345	36287	2003	12527	4601	5332	85978	90004
POHJOIS-KARJALAN SKA NORRA KARELENS RPL	17829	16961	27540	19477	36093	36093	1902	12161	4619	5218	87983	89910
POHJOIS-SAVON SKA NORRA SAVOLAX RPL	25434	24670	38889	29826	52904	52938	2681	16468	6781	8071	126689	131973
KESKI-SUOMEN SKA MELLERSTA FINLANDS RPL	25802	24623	38270	29227	52217	52275	2700	15080	7117	8678	126106	129883
VAASAN LÄÄNIN SKA VASA LÄNS RPL	47202	44843	62026	49359	97863	97907	5306	25894	7974	10010	220371	228013
ETELÄ-POHJANMAA SÖDRA ÖSTERBOTTEN	20619	19713	27397	21308	42905	42888	2504	12076	3447	4185	96872	100170
VAASAN RANNIKKOSEUTU VASA KUSTOMRÅDE	18321	17168	24635	20161	39347	39402	2126	10187	3343	4389	87772	91307
KESKI-POHJANMAA MELLERSTA ÖSTERBOTTEN	8262	7962	9994	7890	15611	15617	676	3631	1184	1436	35727	36536
POHJ.-POHJANMAAN SKA NORRA ÖSTERBOTTENS RPL	41960	40064	52053	39551	69313	69335	3080	16437	7783	9623	174189	175010
KAINUUN SKA KAJANALANDS RPL	9896	9690	15631	10664	19576	19572	986	5776	2239	2477	48328	48179
LAPIN SKA LAPPLANDS RPL	21581	20977	33029	23811	39460	39424	1945	10026	5763	6417	101778	100655
ARVENANMAAN SKA ÅLANDS RPL	2402	2198	4186	3432	4908	4915	272	1472	544	664	12312	12681
UUDENMAAN LÄÄNI NYLANDS LÄN												
PÄÄKAUPUNKISEUTU 1) HUVUDSTADSREGIONEN	76554	73217	123818	134088	158529	159883	6694	37703	31309	46219	396904	451110
HELSINKI-HELSINGFORS	39244	37548	76875	89627	86776	87548	4615	27607	20794	30880	228304	273210
ESPOO-ESBO	19584	18702	23276	22817	37708	38049	1091	5207	5034	7586	86693	92361
HANKO-HANGÖ	1013	978	1810	1358	2237	2234	150	619	410	465	5620	5654
HYVINKÄÄ-HYVINGE	3975	3757	5657	4958	8262	8295	379	1991	1417	1943	19690	20944
JÄRVENPÄÄ	3817	3678	4489	4220	6528	6566	194	1166	1123	1457	16151	17087

Helsinki - Helsingfors, Espoo - Esbo, Kauniainen - Grankulla, Vantaa - Vanda

31. VÄESTÖ SIVILISÄÄDYN JA SUKUPUOLEN MUKAAN LÄÄNEITTÄIN, SEUTUKAAVA-ALUEITTAIN JA KUNNITTAIN 31.12.1992
 FOLKMNÄGD EFTER CIVILSTÄND OCH KÖN I LÄN, REGIONPLANEOMRÅDEN OCH KOMMUNER 31.12.1992
 POPULATION BY MARITAL STATUS, SEX, PROVINCE, REGIONAL PLANNING AREA AND MUNICIPALITY 31.12.1992

(JATK.)
 (FORTS.)
 (CONT.)

ALUE OMRÅDE AREA	NAIMATTOMAT - OGIFTA - SINGLE				NAIMISSA GIFTA MARRIED		LESKET ÄNKL. OCH ÄNKOR WIDOWED		ERONNEET FRÅNSKILDA DIVORCED		YHTEENSÄ TOTALT TOTAL	
	IKÄ - ÅLDER - AGE				M	N	M	N	M	N	M	N
	0-14		15-									
	M	N	M	N	M	N	M	N	M	N	M	N
KARJAA-KARIS	891	791	1234	1086	1801	1797	138	593	243	328	4307	4595
KARKKILA	896	846	1263	908	1914	1910	110	602	267	317	4450	4583
KAUNIAINEN-GRANKULLA	803	762	1060	1090	1838	1875	60	297	152	296	3913	4320
KERAVA-KERVO	3053	3001	3982	3434	5784	5809	152	977	935	1318	13906	14539
LOHJA-LOJO	1409	1398	2100	1890	2923	2953	167	857	502	741	7101	7839
LOVIISA-LOVISA	670	676	1330	992	1628	1643	94	513	278	373	4000	4197
ORIMATTILA	1475	1419	1991	1605	2953	2962	162	871	439	513	7020	7370
PORVOO-BORGÅ	1918	1792	2966	2889	3946	3978	235	1224	642	998	9707	10881
TAMMISAARI-EKENÄS	977	969	1626	1589	2363	2352	167	767	298	434	5431	6111
VANTAA-VANDA	16923	16205	22607	20554	32207	32411	928	4592	5329	7457	77994	81219
ARTJÄRVI-ARTSJÖ	137	154	296	170	370	364	27	147	31	39	861	874
ASKOLA	509	462	602	457	917	910	48	226	103	100	2179	2155
INKOO-INGÅ	522	484	651	466	1062	1052	53	263	152	143	2440	2408
KARJALOHJA-KARISLOJO	145	134	161	143	293	291	19	117	50	44	668	729
KIRKKONUMMI-KYRKSÄTT	3196	2952	3690	2943	5634	5631	165	623	783	922	13468	13071
LAPINJÄRVI-LAPPTRÄSK	311	265	454	327	732	720	49	254	75	82	1621	1648
LILJENDAL	179	148	169	171	344	344	11	117	35	30	738	810
LOHJAN KUNTA												
LOJO KOMMUN	2016	1965	2627	1951	4074	4065	161	707	613	604	9491	9292
MYRSKYLÄ-MÖRSKOM	186	208	315	232	425	423	33	142	48	53	1007	1058
MÄNTSÄLÄ	1809	1640	1969	1647	3225	3210	129	705	469	493	7601	7695
NUMMI-PUSULA	525	530	848	645	1230	1227	73	361	159	147	2835	2910
NURMIJÄRVI	3423	3251	3668	2971	6466	6460	226	1009	826	946	14609	14637
PERNAJA-PERNÄ	388	334	571	369	835	820	57	251	83	92	1934	1866
POHJA-POJO	522	453	720	529	1099	1090	79	351	146	169	2566	2592
PORNAINEN-BORGNÄS	477	409	426	313	759	744	35	161	80	73	1777	1700
PORVOON MLK-BORGÅ LK	2395	2234	3268	2388	4670	4629	195	829	733	720	11261	10800
PUKKILA	197	191	278	200	365	357	25	150	53	43	918	941
RUOTSINPYHTÄÄ												
STRÖMPORS	312	288	500	327	715	704	55	210	102	98	1684	1627
SAMMATTI	114	114	166	152	253	243	17	89	44	30	594	628
SIPOO-SIBBO	1599	1566	1889	1582	3451	3441	135	687	354	385	7428	7661
SIUNTIO-SJUNDEÅ	492	475	634	446	943	939	30	163	141	118	2240	2141
TENHOLA-TENALA	295	264	499	312	661	659	54	197	53	55	1562	1487
TUUSULA-TUSBY	3361	3100	3690	2922	6113	6118	188	934	898	995	14250	14069
VIHTI	2546	2535	2829	2364	4710	4712	170	895	680	763	10935	11269
TURUN-PORIN LÄÄNI												
ÅBO-BJÖRNEBORGS LÄN												
TURKU-ÅBO	12540	12251	22451	23167	30992	31204	1882	9822	6246	9361	74111	85805
HARJAVALTA	779	754	1143	968	1874	1872	79	523	247	352	4122	4469
HUITTINEN	893	845	1379	1135	1967	1979	120	624	243	305	4602	4888
IKAALINEN	759	727	1152	895	1771	1765	113	608	179	205	3974	4200
KANKAANPÄÄ	1415	1282	1997	1688	2794	2814	150	776	298	386	6654	6946
KOKEMÄKI-KUMO	869	801	1315	1006	2045	2044	143	704	218	241	4590	4796
LAITILA	969	846	1365	1091	1965	1966	102	535	206	234	4607	4672
LOIMAA	602	649	972	965	1452	1469	108	512	200	287	3334	3882
NAANTALI-NÄDENDAL	1221	1178	1462	1326	2490	2515	107	475	398	511	5678	6005
PARAINEN-PARGAS	1192	1126	1658	1270	2664	2668	146	765	325	385	5985	6214
PARKANO	805	795	1294	893	1804	1795	105	574	161	177	4169	4234
PORI-BJÖRNEBORG	6651	6577	9959	8966	16206	16251	820	4406	2770	3725	36406	39925
RAISIO-RESO	2167	2084	2823	2391	4669	4680	157	826	765	924	10581	10905
RAUMA-RAUMO	2572	2564	4341	3704	6037	6057	331	1711	1043	1444	14324	15480
SALO	1817	1804	3163	2978	4394	4427	260	1399	672	1046	10306	11654
UUSIKAUPUNKI-NYSTAD	1434	1383	2226	1729	2879	2880	145	722	419	592	7103	7306
VAMMALA	1516	1337	2179	1892	3430	3437	187	1015	381	494	7693	8175
ALASTARO	303	300	503	368	707	699	70	253	73	76	1656	1696
ASKAINEN-VILLNÄS	90	88	119	83	227	226	12	66	20	14	468	477
AURA	353	365	441	325	678	678	33	165	83	74	1588	1607
DRAGSFJÄRD	284	261	586	380	882	871	66	398	88	70	1906	1980
EURA	948	827	1267	1072	2104	2095	139	671	235	245	4693	4910
EURAJOKI	630	661	804	597	1392	1385	69	373	123	141	3018	3157
HALIKKO	880	831	1136	954	1852	1850	122	468	204	233	4194	4336
HONKAJOKI	222	200	401	218	499	495	49	192	38	33	1209	1138
HOUTSKARI-HOUTSKÄR	56	62	126	76	153	141	20	67	12	6	367	352
HÄMEENKYRÖ-TAVASTKYRO	932	883	1386	1003	2109	2105	113	645	215	225	4755	4861
INIÖ	21	21	48	24	55	48	5	28	1	2	130	123
JÄMIJÄRVI	218	200	359	218	550	539	41	202	43	28	1211	1187
KAARINA-S:T KARINS	2034	1913	2265	1906	4235	4252	137	645	499	707	9170	9423
KALANTI	418	396	532	413	875	867	44	156	69	76	1938	1908
KARINAINEN	286	229	311	238	528	530	36	159	55	54	1216	1210
KARVIA	284	259	645	336	714	713	48	253	40	46	1731	1607
KEMIO-KIMITO	354	289	470	369	762	760	68	278	63	77	1717	1773
KIHNIÖ	270	259	428	246	592	592	45	192	37	40	1372	1329
KIIKALA	176	167	312	239	416	410	41	141	50	45	995	1002
KIIKOINEN	131	131	178	142	326	323	25	116	20	25	680	737
KISKO	173	162	290	200	471	456	48	167	60	40	1042	1025
KIUKAINEN	360	321	551	438	880	871	51	279	78	87	1920	1996
KODISJOKI	57	75	87	60	127	128	9	27	12	9	292	299
KORPPOO-KORPO	114	104	142	115	237	221	19	81	44	31	556	552
KOSKI TL	226	236	449	355	575	566	45	215	50	52	1345	1424
KULLAA	170	148	246	178	408	409	31	108	31	21	886	864
KUSTAVI-GUSTAVS	89	79	160	131	244	239	20	112	31	24	544	585
KUUSJOKI	169	178	278	200	391	393	23	144	48	36	909	951

31. VÄESTÖ SIVIILISÄÄDYN JA SUKUPUOLEN MUKAAN LÄÄNEITTÄIN, SEUTUKAAVA-ALUEITTAIN JA KUNNITTAIN 31.12.1992
 FOLKMÄNGD EFTER CIVILSTÄND OCH KÖN I LÄN, REGIONPLANEOMRÅDEN OCH KOMMUNER 31.12.1992
 POPULATION BY MARITAL STATUS, SEX, PROVINCE, REGIONAL PLANNING AREA AND MUNICIPALITY 31.12.1992

(JATK.)
 (FORTS.)
 (CONT.)

ALUE OMRÅDE AREA	NAIMATTOMAT - OGIFTA - SINGLE				NAIMISISSA GIFTA MARRIED		LESKET ÄNKL. OCH ÄNKOR WIDOWED		ERONNEET FRÅNSKILDA DIVORCED		YHTEENSÄ TOTALT TOTAL	
	IKÄ - ÅLDER - AGE				M	N	M	N	M	N	M	N
	0-14		15-									
	M	N	M	N	M	N	M	N	M	N	M	N
KÖYLIO-KJULO	279	260	476	352	748	750	47	236	71	52	1621	1650
LAPPI	354	360	447	377	762	759	39	199	75	70	1677	1765
LAVIA	245	213	374	274	592	590	53	217	47	47	1311	1341
LEMU	140	169	177	122	307	306	20	50	33	32	677	679
LIETO	1450	1325	1524	1210	2972	2970	98	487	269	311	6313	6303
LOIMAAN KUNTA												
LOIMAA KOMMUN	620	577	1006	697	1418	1407	82	392	123	130	3249	3203
LUVIA	370	343	455	349	776	774	30	192	79	82	1710	1740
MARTTILA	203	202	370	245	486	486	34	155	47	50	1140	1138
MASKU	557	514	598	475	1178	1175	31	175	87	109	2451	2448
MELLILÄ	114	112	210	143	308	309	33	97	24	24	689	685
MERIKARVIA	436	387	618	385	883	871	50	346	103	95	2090	2084
MERIMASKU	144	148	130	99	306	304	14	30	29	26	623	607
MIETOINEN	183	157	222	166	400	397	19	94	27	27	851	841
MOUHJÄRVI	275	299	433	262	637	629	47	198	57	59	1449	1447
MUURLA	119	146	176	130	312	311	23	82	35	28	665	697
MYNÄMÄKI	598	543	831	682	1364	1361	73	390	148	166	3014	3142
NAKKILA	633	596	840	616	1444	1442	71	371	140	159	3128	3184
NAUVO-NAGU	124	134	223	174	299	296	31	106	40	37	717	747
NOORMARKKU-NORRMARK	721	646	784	607	1502	1507	60	318	135	156	3202	3234
NOUSIAINEN	500	421	546	386	922	920	32	172	90	101	2090	2000
ORIPÄÄ	118	120	210	175	295	292	20	111	39	37	682	735
PAIMIO-PEMAR	1097	1021	1272	1106	2089	2096	104	434	232	316	4794	4973
PERNIO-BJÄRNÄ	618	599	869	684	1458	1458	80	441	137	133	3162	3315
PERTTELI	398	348	495	362	813	804	39	205	85	80	1830	1799
PIIKKIÖ-PIKIS	712	664	757	625	1468	1463	59	287	155	166	3151	3205
POMARJOKU-PÄMÄRK	305	281	416	271	643	634	56	202	57	56	1477	1444
PUNKALÄIDUN	300	339	690	443	875	864	79	359	72	82	2016	2087
PYHÄRANTA	253	245	345	237	553	549	28	124	47	37	1226	1192
PÖYTÄ	366	366	561	394	811	799	49	253	80	73	1867	1885
RAUMAN MLK-RAUMO LK	922	865	1045	741	2090	2094	69	269	154	172	4280	4141
RUSKO	389	328	291	286	721	724	21	91	65	67	1487	1496
RYMÄTTYLÄ-RIMITO	184	202	267	189	408	405	40	114	55	50	954	960
SAUVO-SAGU	315	256	344	284	665	653	40	202	56	48	1420	1443
SIIKAINEN	190	177	389	220	502	494	44	181	57	27	1182	1099
SOMERO	837	826	1536	1116	2141	2116	148	779	214	229	4876	5066
SUODENNIEMI	149	106	216	158	347	345	32	138	26	22	770	769
SUOMUSJÄRVI	116	105	222	164	270	266	20	109	37	37	665	681
SÄKYLÄ	514	550	713	629	1168	1167	56	285	117	160	2568	2791
SÄRKISALO-FINBY	73	58	109	77	202	195	27	78	15	14	426	422
TAIVASSALO-TÖVSALA	194	172	220	197	456	455	32	147	37	38	939	1009
TARVASJOKI	191	198	239	196	437	432	19	117	36	35	922	978
ULVILA-ULVSBY	1404	1302	1529	1269	3015	3020	95	470	304	375	6347	6436
VAHTO	227	230	182	135	428	426	19	54	24	31	880	876
VAMPULA	148	128	333	195	440	432	33	149	33	31	987	935
VERMAA	254	248	350	279	610	617	51	247	48	63	1313	1454
VELKUA	29	24	26	20	57	51	7	11	3	4	122	110
VILJAKKALA	189	185	294	179	452	446	26	124	48	38	1009	972
VÄSTANFJÄRD	79	73	122	97	202	199	20	68	12	14	435	451
YLÄNE	216	220	347	216	528	523	39	214	44	34	1174	1207
ÄETSA	559	491	697	570	1245	1239	57	341	136	145	2694	2786
HÄMEEN LÄÄNI												
TAVASTEHUS LÄN												
HÄMEENLINNA-TAVASTEHUS	3945	3643	5793	5941	8952	9019	434	2661	1483	2127	20607	23391
FORSSA	1757	1709	2874	2504	3900	3923	223	1252	651	906	9405	10294
LAHTI	8002	7709	13159	13148	17949	18113	904	5512	3836	5452	43850	49934
MÄNTTÄ	679	669	1039	873	1619	1631	64	447	187	247	3588	3867
NOKIA	2639	2470	3486	2852	5625	5642	261	1332	795	1085	12806	13381
ORIVESI	877	822	1282	1054	1909	1908	120	647	248	307	4436	4738
RIIHIMÄKI	2365	2353	3576	3094	5101	5113	290	1529	892	1246	12224	13335
TAMPERE-TAMPERPORS	14550	13900	24415	25005	34441	34646	1755	9943	6623	9581	81784	93075
TOIJALA	721	761	1170	955	1675	1688	92	556	280	353	3938	4313
VALKEAKOSKI	1887	1752	3089	2340	4643	4659	231	1293	686	847	10536	10891
VIRRRAT-VIRDOIS	787	777	1402	964	1976	1967	121	691	177	214	4463	4613
ASIKKALA	838	805	1248	893	1910	1909	112	545	253	315	4361	4467
HATTULA	963	962	1193	927	2005	1987	102	459	203	235	4466	4570
HAUHO	361	340	627	425	881	878	78	294	105	103	2052	2040
HAUSJÄRVI	895	833	1132	769	1749	1736	93	453	232	211	4101	4002
HOLLOLA	2256	2244	2624	2090	4458	4455	140	779	546	664	10024	10232
HUMPPILA	245	226	426	278	585	586	24	178	53	51	1333	1319
JANAKKALA	1433	1423	2177	1621	3366	3380	143	922	505	532	7624	7878
JOKIOINEN	572	552	758	606	1268	1252	66	301	112	132	2776	2843
JUUPAJOKI	259	284	373	244	535	535	20	171	51	49	1238	1283
KALVOLA	351	323	486	320	790	793	46	239	96	116	1769	1791
KANGASALA	2313	2229	2736	2344	4726	4724	182	928	504	725	10461	10950
KOSKI HL	255	234	344	254	493	488	40	152	63	61	1195	1189
KUHMALAHTI	119	93	182	126	256	251	24	92	16	17	597	579
KUOREVESI	298	292	484	265	683	676	42	201	68	76	1575	1510
KURU	272	269	484	291	636	635	54	240	64	60	1510	1495
KYLÄKOSKI	268	248	425	269	564	556	34	143	64	38	1355	1254
KÄRKÖLÄ	570	541	827	543	1095	1095	59	338	136	183	2687	2700
LAMMI	580	526	825	671	1267	1265	97	459	128	149	2897	3070
LEMPÄÄLÄ	1731	1638	1869	1483	3232	3234	128	731	376	470	7336	7556

31. VÄSTÖ SIVILISÄADYN JA SUKUPUOLEN MUKAAN LÄÄNEITTÄIN, SEUTUKAAVA-ALUEITTAIN JA KUNNITTAIN 31.12.1992
 FOLKÄNGD EFTER CIVILSTÄND OCH KÖN I LÄN, REGIONPLANEOMRÅDEN OCH KOMMUNER 31.12.1992
 POPULATION BY MARITAL STATUS, SEX, PROVINCE, REGIONAL PLANNING AREA AND MUNICIPALITY 31.12.1992

(JATK.)
 (FORTS.)
 (CONT.)

ALUE OMRÅDE AREA	NAIMATTOMAT - OGIFTA - SINGLE				NAINISSA GIFTA MARRIED		LESKET ÄNKL. OCH ÄNKOR WIDOWED		ERONNEET FRÄNSKILDA DIVORCED		YHTEENSÄ TOTALT TOTAL	
	IKÄ - ÅLDER - AGE				M	N	M	N	M	N	M	N
	0-14		15-									
	M	N	M	N	M	N	M	N	M	N	M	N
LOPPI	788	694	1096	732	1673	1670	96	463	185	174	3838	3733
LUOPIOINEN	205	202	402	270	562	556	36	216	68	58	1273	1302
LÄNGELMÄKI	141	145	300	217	439	438	37	176	48	31	965	1007
NASTOLA	1608	1604	2211	1597	3197	3178	123	642	494	584	7633	7605
PADASJOKI	379	380	678	486	922	908	58	327	94	110	2131	2211
PIRKKALA	1296	1251	1451	1156	2660	2662	72	409	295	397	5774	5875
PÄLKÄNE	362	342	590	508	846	849	56	291	100	119	1954	2109
RENKO	231	231	404	264	514	505	33	152	72	54	1254	1206
RUOVESI	505	483	961	703	1251	1246	95	516	139	130	2951	3078
SARALAHTI	239	216	342	242	478	475	14	126	53	54	1126	1113
TAMMELA	586	578	883	593	1380	1371	79	403	123	115	3051	3060
TUULOS	151	162	243	174	351	346	32	117	35	34	812	833
URJALA	522	489	949	653	1322	1315	94	481	121	149	3008	3087
VESILAHTI	321	310	514	338	674	668	58	212	76	60	1643	1588
VIIALA	554	491	708	552	1135	1140	55	327	156	223	2608	2733
VILPPULA	593	536	933	656	1393	1397	78	472	145	157	3142	3218
YLÖJÄRVI	2287	2205	2377	1875	4141	4152	132	664	483	620	9420	9516
YPÄJÄ	269	235	441	284	579	575	55	213	73	65	1417	1372
KYMEN LÄÄNI KYMENE LÄN												
KOUVOLA	2737	2699	4402	4090	6542	6585	285	1960	1171	1680	15137	17014
ANJALANKOSKI	1764	1553	2741	1818	4052	4033	262	1285	556	628	9375	9317
HAMINA-FREDRIKSHAMN	780	782	1441	1195	2174	2160	128	676	349	491	4872	5304
IMATRA	2770	2582	4850	3594	6873	6850	355	2345	1146	1536	15994	16907
KOTKA	4584	4530	8273	6256	11510	11545	751	3734	2316	2963	27434	29028
KUUSANKOSKI	1961	1806	2968	2337	4653	4654	248	1342	778	1013	10608	11152
LAPPEENRANTA	5048	4784	8034	6867	11322	11330	564	3391	1793	2430	26761	28802
VILLMANSTRAND	907	867	1200	848	1914	1903	100	518	207	233	4328	4369
ELIMÄKI	725	715	1141	836	1624	1613	117	568	215	224	3822	3956
IITTI	185	156	310	176	445	432	37	185	63	56	1040	1005
JAALA	185	156	310	176	445	432	37	185	63	56	1040	1005
JOUTSENO	1183	1092	1702	1243	2605	2597	110	665	336	377	5936	5974
LEMI	339	306	491	284	688	686	32	196	71	57	1621	1529
LUUMÄKI	495	441	929	567	1210	1209	95	459	102	148	2831	2824
MIHINKÄLÄ	222	213	461	240	620	618	43	253	43	39	1389	1363
PARIKKALA	399	399	784	579	1103	1101	89	471	110	130	2485	2680
PYHTÄÄ-PYTTIS	542	540	695	524	1275	1272	81	312	127	128	2720	2776
RAUTJÄRVI	449	466	821	495	1181	1182	72	447	119	119	2642	2709
RUOKOLAHTI	590	566	981	588	1469	1455	78	459	175	159	3293	3227
SAARI	161	151	329	160	389	391	30	166	23	24	932	892
SAVITAIPALE	375	399	820	483	1000	989	72	403	100	91	2367	2365
SUOMENNIEMI	68	64	185	98	197	191	14	107	21	25	485	485
TAIPALSAARI	541	494	649	470	1060	1061	53	216	110	97	2413	2338
UUKUNIEMI	58	56	111	65	129	127	11	69	22	14	331	331
VALKEALA	1218	1098	1727	1140	2523	2524	123	621	295	263	5886	5646
VENKALAHTI	1187	1147	1735	1158	2891	2900	153	682	297	341	6263	6228
VIROLAHTI	359	314	649	472	908	898	59	312	73	84	2048	2080
YLÄMÄÄ	146	147	307	145	382	379	31	138	24	24	890	833
MIKKELIN LÄÄNI S:T MICHELS LÄN												
MIKKELI-S:T MICHEL	2887	2768	4625	4806	6138	6172	289	1991	1084	1535	15023	17272
HEINOLA	1400	1353	2427	2165	3127	3159	175	974	597	791	7726	8442
PIEKSAMÄKI	1223	1217	1840	1737	2879	2887	154	1004	448	565	6544	7410
SAVONLINNA-NYSLOTT	2680	2533	4101	3595	5890	5916	298	1963	727	1000	13696	15007
ANTTOLA	204	174	281	194	421	422	17	134	48	44	971	968
ENONKOSKI	212	232	356	238	452	447	23	173	55	34	1098	1124
HARTOLA	378	356	709	442	860	852	77	371	107	94	2131	2115
HAUKIVUORI	222	225	448	276	579	576	29	231	64	54	1342	1362
HEINOLAN MLK	559	615	917	614	1346	1343	63	294	173	146	3058	3012
HEINOLA LK	446	424	906	521	1085	1087	82	450	138	119	2657	2601
HEINÄVESI	446	424	906	521	1085	1087	82	450	138	119	2657	2601
HIRVENSALMI	204	203	532	284	567	552	56	286	75	67	1434	1392
JOROINEN	632	625	940	607	1351	1342	77	458	158	168	3158	3200
JUVA	681	687	1413	927	1773	1762	100	688	157	146	4124	4210
JÄPPILÄ	167	171	278	152	399	398	22	127	48	37	914	885
KANGASLAMPI	166	170	291	169	385	387	36	147	49	33	927	906
KANGASNIEMI	670	613	1248	786	1475	1475	94	594	155	157	3642	3625
KERIMÄKI	605	683	1018	644	1418	1412	82	469	134	122	3257	3330
MIKKELIN MLK	1288	1161	1771	1084	2648	2618	111	577	273	270	6091	5710
S:T MICHELS LK	673	592	1299	889	1526	1507	107	574	227	265	3832	3827
MÄNTYHARJU	166	191	435	241	485	482	43	245	53	48	1182	1207
PERTUNMÄÄ	166	191	435	241	485	482	43	245	53	48	1182	1207
PIEKSAMÄEN MLK	756	765	930	620	1545	1538	67	350	137	126	3435	3399
PIEKSAMÄKI LK	432	399	756	484	995	987	48	319	107	112	2338	2301
PUNKAHARJU	312	280	538	334	689	690	51	324	85	63	1675	1691
PUMALA	445	453	849	521	1098	1096	70	422	92	86	2554	2578
RANTASALMI	468	448	916	536	1098	1094	63	353	147	150	2692	2581
RISTIINA	468	448	916	536	1098	1094	63	353	147	150	2692	2581
SAVONRANTA	146	129	302	142	316	319	20	138	32	35	816	763
SULKAVA	314	291	624	411	843	829	42	363	75	72	1898	1966
SYSÄ	473	439	854	577	1155	1148	92	466	139	158	2713	2788
VIRTASALMI	107	100	226	126	290	292	22	147	33	24	678	689

31. VÄESTÖ SIVIILISÄÄDYN JA SUKUPUOLEN MUKAAN LÄÄNEITTÄIN, SEUTUKAAVA-ALUEITTAIN JA KUNNITTAIN 31.12.1992
 FOLKÄMNÄD EFTER CIVILSTÄND OCH KÖN I LÄN, REGIONPLANEOMRÅDEN OCH KOMMUNER 31.12.1992
 POPULATION BY MARITAL STATUS, SEX, PROVINCE, REGIONAL PLANNING AREA AND MUNICIPALITY 31.12.1992

(JATK.)
 (FORTS.)
 (CONT.)

ALUE OMRÅDE AREA	NAIMATTOMAT - OGIFTA - SINGLE				NAINISISSA GIFFTA MARRIED		LESKET ÄNKL. OCH ÄNKOR WIDOWED		ERONNEET FRÅNSKILDA DIVORCED		YHTEENSÄ TOTALT TOTAL	
	IKÄ - ÅLDER - AGE				M	N	M	N	M	N	M	N
	0-14		15-									
	M	N	M	N	M	N	M	N	M	N	M	N
POHJOIS-KARJALAN LÄÄNI NORRA KARELENS LÄN												
JOENSUU	4670	4460	7027	6889	9471	9569	409	2793	1529	2094	23106	25805
KITEE	1162	1038	1740	1178	2401	2401	127	747	225	267	5655	5631
LIEKSA	1655	1460	2819	1680	3547	3539	207	1385	484	524	8712	8588
NURMES	1007	1040	1784	1256	2130	2134	138	805	278	327	5337	5562
OUTOKUMPU	874	918	1294	904	1857	1868	89	803	268	261	4382	4754
ENO	756	655	1358	705	1587	1577	81	586	176	178	3958	3701
ILOMANTSI	727	723	1332	734	1665	1661	104	686	171	178	3999	3982
JUUKA	686	646	1357	754	1431	1425	104	612	167	132	3745	3569
KESÄLAHTI	321	317	485	321	663	653	43	235	76	66	1588	1592
KIIHTELYSVAARA	320	322	427	234	560	558	23	151	69	67	1399	1332
KONTIOLAHTI	1353	1286	1539	983	2253	2243	83	507	233	232	5461	5251
LIPERI	1246	1206	1717	1149	2506	2488	127	681	270	270	5870	5794
POLVIJÄRVI	597	534	1033	549	1199	1190	66	488	144	138	3039	2899
PYHÄSELKÄ	916	868	976	650	1465	1458	64	308	163	152	3584	3436
RÄÄKKYLÄ	298	267	589	338	712	703	61	308	83	79	1743	1695
TOHMAJÄRVI	568	572	895	516	1219	1217	79	435	132	133	2893	2873
TUUPOVAARA	233	208	467	247	536	534	44	252	66	54	1346	1295
VALTIMO	361	369	583	322	718	704	41	302	69	59	1772	1756
VÄRTSILÄ	79	72	118	68	173	171	12	77	12	7	394	395
KUOPION LÄÄNI KUOPIO LÄN												
KUOPIO	7929	7779	11412	11742	16271	16340	644	4302	2500	3421	38756	43584
IISALMI	2445	2271	3703	2874	4793	4806	225	1475	617	787	11783	12213
SUONENJOKI	786	790	1341	927	1804	1804	124	639	225	264	4280	4424
VARKAUS	2274	2213	3535	2695	5011	5048	252	1589	883	1033	11955	12578
JUANKOSKI	593	566	1043	656	1418	1410	79	489	131	130	3264	3251
KAAVI	384	349	666	392	909	897	50	350	114	112	2123	2100
KARTTULA	421	389	517	290	750	745	37	230	86	67	1811	1721
KEITELE	335	354	566	296	656	655	37	269	73	70	1667	1644
KIURUVESI	1091	1108	1802	1203	2351	2341	147	837	234	249	5625	5738
LAPINLAHTI	886	809	1258	801	1666	1668	82	624	166	168	4058	4070
LEPPÄVIRTA	1202	1171	1719	1122	2503	2489	157	813	271	295	5852	5890
MAANINKA	366	412	685	397	856	852	67	351	84	77	2058	2089
NILSIÄ	708	669	1276	768	1563	1560	113	578	155	158	3815	3733
PIELAVESI	613	587	1171	615	1400	1389	103	547	119	121	3406	3259
RAUTALAMPI	362	383	712	444	913	911	54	357	113	98	2154	2193
RAUTAVAARA	277	272	537	240	607	606	45	220	45	59	1511	1397
SIIILIJÄRVI	2361	2290	2504	2001	4101	4113	111	685	446	501	9523	9590
SONKAJÄRVI	526	552	1064	553	1237	1234	79	460	113	96	3019	2895
TERVO	206	222	352	214	457	457	28	172	52	44	1095	1109
TUUSNIEMI	333	287	609	304	733	724	60	354	82	69	1817	1738
VARPAISJÄRVI	357	311	623	291	730	725	49	294	68	77	1827	1698
VEHMERSALMI	209	200	409	228	518	512	27	183	38	39	1201	1162
VESANTO	272	246	540	327	674	672	44	303	80	66	1610	1614
VIEREMÄ	498	440	845	446	983	980	67	347	86	70	2479	2283
KESKI-SUOMEN LÄÄNI MELLERSTA FINLANDS LÄN												
JYVÄSKYLÄ	6366	6293	9569	9512	12989	13086	567	3438	2361	3428	31852	35757
JÄMSÄ	1258	1147	1954	1482	2744	2742	112	815	341	402	6409	6588
JÄMSÄNKOSKI	797	744	1226	885	1686	1687	99	485	233	296	4041	4097
KEURUU	1196	1151	1861	1399	2660	2667	164	866	335	356	6216	6439
SAARIJÄRVI	1106	1044	1668	1170	2237	2229	125	723	233	256	5369	5422
SUOLAHTI	584	592	891	748	1172	1189	47	362	225	245	2919	3136
ÄÄNEKOSKI	1214	1136	1898	1408	2440	2452	99	630	351	437	6002	6063
HANKASALMI	561	538	998	594	1231	1232	87	545	132	117	3009	3026
JOUTSA	413	374	753	493	931	925	72	393	137	114	2306	2299
JYVÄSKYLÄN MLK JYVÄSKYLÄ LK	3284	3161	4095	3085	6477	6473	219	1176	799	1028	14874	14923
KANNONKOSKI	187	155	361	160	400	395	26	171	31	31	1005	912
KARSTULA	562	526	871	578	1204	1198	68	402	85	104	2790	2808
KINNULA	288	273	440	234	433	429	25	148	33	28	1219	1112
KIVIJÄRVI	237	205	319	148	387	390	26	130	31	29	1000	902
KONGINKANGAS	152	139	256	160	333	329	20	115	40	42	801	785
KONNEVESI	314	281	584	305	733	731	40	281	75	66	1746	1664
KORPI LAHTI	513	519	780	530	1065	1068	79	386	144	143	2581	2646
KURMOINEN	284	216	494	333	718	714	73	304	96	95	1665	1662
KYYJÄRVI	200	220	330	174	409	407	15	142	29	33	983	976
LAUKAA	1906	1864	2419	1666	3292	3295	178	804	392	415	8187	8044
LEIVONMÄKI	123	123	232	133	276	270	26	122	39	37	696	685
LUHANKA	78	85	224	105	252	244	25	109	11	13	590	556
MULTIA	216	169	443	198	506	495	37	182	56	55	1258	1099
MUURAME	883	822	877	722	1518	1533	43	235	170	193	3491	3505
PETÄJÄVESI	381	348	643	400	764	760	60	288	92	66	1940	1862
PIHTIPUDAS	567	545	926	597	1121	1120	79	418	140	147	2833	2827
PYLKÖNMÄKI	116	132	213	86	265	262	26	124	25	20	645	624
SUMIAINEN	145	118	222	121	304	299	19	109	35	18	725	665
SÄYŇÄTSALO	402	374	462	365	762	762	42	173	115	143	1783	1817
TOIVAKKA	257	250	376	252	518	513	36	180	65	55	1252	1250

31. VÄESTÖ SIVILISÄÄDYN JA SUKUPUOLEN MUKAAN LÄÄNEITTÄIN, SEUTUKAAVA-ALUEITTAIN JA KUNNITTAIN 31.12.1992
 FOLKMÄNGD EFTER CIVILSTÄND OCH KÖN I LÄN, REGIONPLANEOMRÅDEN OCH KOMMUNER 31.12.1992
 POPULATION BY MARITAL STATUS, SEX, PROVINCE, REGIONAL PLANNING AREA AND MUNICIPALITY 31.12.1992

(JATK.)
 (FORTS.)
 (CONT.)

ALUE OMRÅDE AREA	NAIMATTOMAT - OGIFTA - SINGLE				NAIMISSA GIFTA MARRIED		LESKET ÄNKL. OCH ÄNKOR WIDOWED		ERONNEET FRÅNSKILDA DIVORCED		YHTEENSÄ TOTALT TOTAL	
	IKÄ - ÅLDER - AGE				M	N	M	N	M	N	M	N
	0-14		15-									
	M	N	M	N	M	N	M	N	M	N	M	N
UURAINEN	336	323	472	278	645	639	38	199	57	51	1548	1490
VIITASAARI	876	756	1413	906	1745	1740	128	625	209	215	4371	4242
VAASAN LÄÄNI - VASA LÄN												
VAASA-VASA	5115	4780	7626	7166	11076	11131	577	2813	1598	2297	25992	28187
ALAJÄRVI	1177	1163	1313	951	2079	2080	114	619	97	104	4780	4917
ALAVUS-ALAVO	1154	1047	1458	1066	2324	2327	135	654	172	192	5243	5286
KANNUS	749	739	838	630	1317	1316	60	347	84	94	3048	3126
KASKINEN-KASKÖ	187	175	238	182	368	362	20	91	50	63	863	873
KAUHAVA	919	863	1142	905	1879	1877	100	579	155	214	4195	4438
KOKKOLA-KARLEBY	3612	3517	4738	4156	7591	7614	314	1629	777	994	17032	17910
KRISTIINANKAUPUNKI												
KRISTINESTAD	848	750	1227	1000	2001	1986	122	574	157	173	4355	4483
KURIKKA	1183	1071	1498	1147	2503	2499	150	686	213	261	5547	5664
LAPUA-LAPPO	1494	1400	1995	1626	3230	3229	212	906	217	257	7148	7418
PIETARSAARI-JAKOBSTAD	1885	1846	2735	2338	4413	4442	199	1166	393	540	9625	10332
SEINÄJOKI	2801	2724	3665	3946	5902	5925	229	1263	763	1126	13360	14984
UUSIKAARLEPY												
NYKARLEBY	856	745	1016	752	1817	1813	98	491	79	76	3866	3877
ÄHTÄRI	839	791	1115	780	1674	1674	105	478	150	184	3883	3907
ALAHÄRMÄ	617	529	716	531	1211	1210	77	350	79	94	2700	2714
EVIJÄRVI	374	357	501	322	730	731	35	213	39	27	1679	1650
HALSUA	207	175	262	143	357	350	19	108	15	15	860	791
HIMANKA	360	397	520	349	735	739	31	173	33	39	1679	1697
ILMAJOKI	1334	1226	1642	1169	2753	2743	161	723	178	195	6068	6056
ISOJOKI-STORÅ	216	224	489	297	629	619	68	249	52	45	1454	1434
ISOKYRÖ-STORKYRÖ	516	487	789	577	1192	1195	65	385	93	110	2655	2754
JALASJÄRVI	966	914	1521	1083	2076	2082	152	700	184	187	4899	4966
JURVA	512	499	760	504	1213	1210	84	312	91	106	2660	2631
KARIJOKI-BÖTOM	196	177	251	181	452	452	37	159	25	34	961	1003
KAUHAJOKI	1596	1479	2539	1762	3182	3187	213	955	344	406	7874	7789
KAUSTINEN-KAUSTBY	577	537	619	487	974	978	43	229	53	52	2266	2283
KORSNÄS	193	203	331	243	570	575	32	146	15	30	1141	1197
KORTESJÄRVI	300	269	356	243	651	643	40	216	30	38	1377	1409
KRUUNUPYÄ-KRONOBY	754	712	958	703	1632	1636	95	489	44	44	3483	3584
KUORTANE	486	450	685	504	1113	1109	73	349	67	58	2424	2470
KÄLVIA	593	521	622	482	1050	1049	36	215	36	59	2337	2326
LAIHIA	901	841	1002	729	1668	1658	90	460	153	182	3814	3870
LAPPAJÄRVI	466	475	657	477	989	982	58	287	42	51	2212	2272
LEHTIMÄKI	242	216	313	213	540	534	43	167	26	32	1164	1162
LESTIJÄRVI	124	138	189	91	225	223	11	76	17	16	566	544
LOHTAJA	374	357	408	288	685	681	31	163	32	25	1530	1514
LUOTO-LARSMO	623	586	465	358	789	788	26	147	18	14	1921	1893
MALAHTI-MALAX	548	554	932	640	1277	1275	81	424	79	86	2917	2979
MAKSAMA-MAXMO	126	121	153	108	267	267	19	77	13	7	578	580
MUSTASAARI-KORSHOLM	1842	1705	2081	1646	3764	3774	173	734	235	295	8095	8154
NURMO	1159	1184	1206	1007	2139	2146	68	360	152	187	4724	4884
NÄRPÖ-NÄRPES	866	795	1608	1164	2406	2406	204	675	106	120	5190	5160
ORAVAINEN-ORAVAIS	261	214	322	223	571	564	40	180	28	34	1222	1215
PEDERSÖREN KUNTA												
PEDERSÖRE	1358	1295	1200	897	2345	2348	96	454	68	59	5067	5053
PERHO	552	496	431	323	672	671	29	181	42	29	1726	1700
PERKSEINÄJOKI	416	387	626	401	904	899	69	277	80	78	2095	2042
SOINI	338	330	437	254	652	652	49	252	30	29	1506	1517
TEUVA-ÖSTERMARK	739	707	1005	764	1661	1668	106	462	99	132	3610	3733
TOHOLAMPI	456	502	593	412	876	875	56	219	50	46	2031	2054
TÖYSÄ	320	350	475	319	677	678	46	240	60	50	1578	1637
ULLAVA	160	143	193	108	230	229	11	58	4	12	598	550
VETELI-VETIL	498	440	581	421	899	892	35	233	41	55	2054	2041
VIMPELI-VINDALA	377	403	545	388	861	856	39	260	43	44	1865	1951
VÄHÄKYRÖ-LILLKYRÖ	567	535	671	498	1103	1104	47	291	91	105	2479	2533
VÖYRI-VÖRÄ	363	325	521	433	875	868	58	278	32	48	1849	1952
YLIHÄRMÄ	333	355	405	349	773	769	39	210	55	56	1605	1739
YLISTARO	577	622	842	623	1321	1317	86	462	95	104	2921	3128
OULUN LÄÄNI ULEÅBORG'S LÄN												
OULU-ULEÅBORG	10677	10279	14809	14662	19932	20043	768	4476	3302	4590	49488	54050
HAAPAJÄRVI	1027	1045	1302	872	1684	1680	117	526	154	186	4284	4309
KAJAANI	3851	3851	5329	4524	7290	7320	312	1822	1100	1331	17882	18848
KUHMO	1338	1247	2177	1337	2632	2619	120	811	244	221	6511	6235
NIVALA	1488	1402	1633	1200	2294	2284	109	621	169	174	5693	5681
OULAINEN	977	947	1225	974	1685	1693	107	460	127	187	4121	4261
RAAJE-BRAHESTAD	2055	2000	2860	2162	3562	3557	120	724	531	587	9128	9030
YLVIESKA	1661	1567	1798	1478	2803	2814	116	618	239	289	6617	6766
ALAVIESKA	334	366	514	331	598	594	35	188	45	48	1526	1527
HAAPAVESI	1073	1070	1309	838	1647	1644	87	396	136	158	4252	4106
HAILUOTO-KARLÖ	76	83	178	87	209	209	11	72	28	11	502	462
HAUKIPUDAS	1891	1676	1957	1496	2882	2872	121	544	340	402	7191	6990
HYRYSALMI	404	415	678	407	833	836	50	283	42	45	2007	1986
II	766	722	845	542	1269	1256	68	349	131	138	3079	3007
KALAJOKI	1166	1110	1388	1010	1989	1977	88	488	114	144	4745	4729

31. VÄESTÖ SIVILISÄÄDYN JA SUKUPUOLEN MUKAAN LÄÄNEITTÄIN, SEUTUKAAVA-ALUEITTAIN JA KUNNITTAIN 31.12.1992
 FOLKMÄNGD EFTER CIVILSTÄND OCH KÖN I LÄN, REGIONPLANEOMRÅDEN OCH KOMMUNER 31.12.1992
 POPULATION BY MARITAL STATUS, SEX, PROVINCE, REGIONAL PLANNING AREA AND MUNICIPALITY 31.12.1992

(JATK.)
 (PORTS.)
 (CONT.)

ALUE OMRÅDE AREA	NAIMATTOMAT - OGIFTA - SINGLE				NAIMISISSA GIFTA MARRIED		LESKET ÄNKL. OCH ÄNKOR WIDOWED		ERONNEET FRÄNSKILDA DIVORCED		YHTEENSÄ TOTALT TOTAL	
	IKÄ - ÅLDER - AGE				M	N	M	N	M	N	M	N
	0-14		15-									
	M	N	M	N	M	N	M	N	M	N	M	N
KEMPELE	1527	1368	1314	1034	2180	2185	54	241	194	291	5269	5119
KESTILÄ	211	216	331	184	402	403	27	158	28	26	999	987
KIIIMINKI	1258	1261	1113	825	1928	1934	37	233	176	185	4512	4438
KUIVANIEMI	252	263	407	215	456	456	36	152	53	48	1204	1134
KUUSAMO	2332	2197	2959	1926	3705	3698	173	870	262	325	9431	9016
KÄRSÄMÄKI	412	426	611	360	708	703	35	219	55	56	1821	1764
LIMINKA	736	709	712	485	1061	1054	37	203	100	107	2646	2558
LUMIJOKI	208	195	282	167	310	307	18	107	32	31	850	807
MERIJÄRVI	217	199	242	126	280	276	14	82	17	18	770	701
MUHOS	934	955	1095	727	1594	1604	84	387	157	193	3864	3866
OULUNSALO	1171	1092	824	636	1349	1351	27	141	100	121	3471	3341
PALTAMO	498	463	882	527	969	967	70	343	110	117	2529	2417
PATTIJOKI	849	801	776	532	1287	1286	33	163	104	118	3049	2900
PIIPPOLA	200	164	256	141	284	281	10	102	18	21	768	709
PUDASJÄRVI	1338	1268	2082	1057	2120	2109	112	679	195	195	5847	5308
PULKKILA	233	211	348	183	407	409	24	117	32	48	1044	968
PUOLANKA	410	421	867	447	915	919	56	305	72	79	2320	2171
PYHÄJOKI	429	421	581	414	806	801	60	208	57	62	1933	1906
PYHÄJÄRVI	813	746	1302	756	1531	1534	86	485	175	177	3907	3698
PYHÄNTÄ	322	312	344	193	371	370	19	109	35	32	1091	1016
RANTSILA	267	239	381	219	468	466	32	143	41	47	1189	1114
REISJÄRVI	471	402	602	374	703	703	49	230	43	38	1868	1747
RISTIJÄRVI	193	194	381	221	424	418	33	174	21	32	1052	1039
RUUKKI	647	652	776	482	969	966	59	298	93	104	2544	2502
SIEVI	682	605	677	455	937	929	51	296	50	57	2397	2342
SIIKAJOKI	249	208	226	133	287	289	12	81	33	24	807	735
SOTKAMO	1170	1165	1875	1189	2432	2425	111	745	254	240	5842	5764
SUOMUSSALMI	1230	1166	2262	1306	2504	2505	129	769	221	244	6346	5990
TAIVALKOSKI	707	643	1064	629	1064	1069	51	265	88	76	2974	2682
TEMMES	75	83	120	76	142	142	11	45	7	15	355	361
TYRNÄVÄ	543	544	570	331	755	757	36	181	85	75	1989	1888
UTAJÄRVI	412	359	644	354	701	688	41	275	75	67	1873	1743
VAALA	473	435	708	420	920	907	66	349	107	112	2274	2223
VIHANTI	472	463	589	334	829	824	46	199	71	73	2007	1893
VIULIJOKI	329	333	472	286	657	656	39	175	68	56	1565	1506
YLI-II	341	367	367	246	473	470	21	135	41	35	1243	1253
YLIKIIHINKI	461	428	640	305	652	648	38	171	50	44	1841	1596
LAPIN LÄÄNI LAPPLANDS LÄN												
ROVANIEMI	3427	3470	5276	5132	6160	6247	246	1513	1172	1672	16281	18034
KEMI	2311	2233	3825	3018	4908	4907	275	1362	1022	1260	12341	12780
KEMIJÄRVI	1185	1176	2045	1406	2416	2419	113	724	293	326	6652	6051
TORNIO-TORNEÅ	2634	2521	3567	2761	4614	4632	223	979	592	655	11630	11548
ENONTESJÖ	260	252	478	326	469	459	30	106	51	44	1288	1187
INARI-ENARE	896	811	1538	1000	1343	1329	67	344	244	230	4088	3714
KEMINMAA	1132	1133	1269	959	1976	1974	77	372	239	264	4693	4702
KITTILÄ	573	600	1207	744	1181	1166	69	406	187	155	3217	3071
KOLARI	527	483	854	542	894	891	50	280	87	90	2412	2286
MUONIO	306	283	483	322	568	567	25	125	61	53	1443	1350
PELKOSENNIEMI	168	143	274	157	267	263	14	101	41	23	764	687
PELLO	581	571	887	533	1228	1235	62	334	108	110	2866	2783
POSIO	555	555	999	548	1108	1103	57	346	86	79	2805	2631
RANUA	809	790	977	579	1044	1032	61	257	102	100	2993	2758
ROVANIEMEN MLK	2594	2480	3156	2097	4370	4348	168	840	595	524	10883	10289
ROVANIEMI LK												
SALLA	573	550	1194	616	1221	1211	97	388	156	133	3241	2898
SAVUKOSKI	187	161	387	185	331	316	16	97	47	39	968	798
SIMO	475	460	650	383	934	925	40	208	94	96	2193	2072
SODANKYLÄ	1136	1109	1999	1262	2007	1997	97	494	293	299	5532	5161
TERVOLA	431	399	708	398	843	833	66	278	112	108	2160	2016
UTSJOKI	186	155	273	195	288	274	18	58	46	41	811	723
YLITORNIO-ÖVERTORNEÅ	635	642	983	648	1290	1296	74	414	135	116	3117	3116
AHVENANMAAN MAAKUNTA LANDSKAPET ÅLAND												
MAARIANHAMINA	899	815	1817	1821	1801	1846	91	597	282	369	4890	5448
MARIEHAMN	43	33	91	52	121	118	10	51	11	6	276	260
BRÄNDÖ	82	82	139	92	171	171	10	56	25	15	427	416
ECKERÖ	201	226	373	296	449	448	22	118	40	66	1085	1154
FINSTRÖM	54	48	96	63	134	125	13	47	12	8	309	291
FÖGLÖ												
GETA	60	41	63	31	113	112	13	29	4	5	253	218
HAMMARLAND	126	133	211	129	273	276	16	80	24	22	650	640
JOMALA	349	330	490	371	641	646	23	128	53	71	1556	1546
KUMLINGE	46	32	76	44	94	82	11	45	6	8	233	211
KÖKAR	21	17	65	28	68	63	8	20	9	4	171	132
LEMLAND	176	156	189	146	292	289	15	50	20	30	692	671
LUMPARLAND	38	35	53	26	70	69	2	22	7	7	170	159
SALTVIK	164	139	267	189	357	350	16	118	30	30	834	826
SOTTUNGA	11	12	18	10	33	32	2	6	4	2	68	62
SUND	93	70	171	96	204	202	15	71	12	17	495	456
VÄRDÖ	39	29	67	38	87	86	5	34	5	4	203	191

Liitteet – Bilagor
Appendices

KUNNAT SEUTUKAAVA - ALUEITTAIN 1992
KOMMUNER EFTER REGIONPLANEOMRÅDEN 1992
MUNICIPALITIES BY REGIONAL PLANNING AREA
1992

**HELSINGIN SKA
HELSINGFORS RPL**

KAUPUNGIT - STÄDER

ESPOO - ESBO
HELSINKI - HELSINGFORS
HYVINKÄÄ - HYVINGE
JÄRVENPÄÄ - TRÅSKÄNDA
KAUNIAINEN - GRANKULLA
KERAVA - KERVO
VANTAA - VANDA

**MUUT KUNNAT -
ÖVRIGA KOMMUNER**

NURMIJÄRVI
TUUSULA - TUSBY
VIHTI - VICHTIS

**ITÄ-UUDENMAAN SKA
ÖSTRA NYLANDS RPL**

KAUPUNGIT - STÄDER

LOVIISA - LOVISA
PORVOO - BORGÅ

**MUUT KUNNAT -
ÖVRIGA KOMMUNER**

ASKOLA
LAPINJÄRVI - LAPTRÅSK
LILJENDAL
MYRSKYLÄ - MÖRSKOM
MÄNTSÄLÄ
PERNAJA - PERNÄ
PORNAINEN - BORGNÄS
PORVOON MLK - BORGÅ LK
PUKKILA
RUOTSINPYHTÄÄ - STRÖMFORS
SIPOO - SIBBO

**LÄNSI-UUDENMAAN SKA
VÄST-NYLANDS RPL**

KAUPUNGIT - STÄDER

KARKKILÄ - HÖGFORS
LOHJA - LOJO

**MUUT KUNNAT -
ÖVRIGA KOMMUNER**

KARJALOHJA - KARISLOJO
LOHJAN KUNTA - LOJO KOMMUN
NUMMI - PUSULA
SAMMATTI

**LÄNTISEN UUDENMAAN SKA
VÄSTRA NYLANDS RPL**

KAUPUNGIT - STÄDER

HANKO - HANGÖ
KARJAA - KARIS
TAMMISAARI - BKENÄS

**MUUT KUNNAT -
ÖVRIGA KOMMUNER**

INKOO - INGÄ
KIRKKONUMMI - KYRKSLÄTT
POHJA - POJO
SIUNTIO - SJUNDEÅ
TENHOLA - TENALA

**VARSINAIS-SUOMEN SKA
EGENTLIGA FINLANDS RPL**

KAUPUNGIT - STÄDER

LAITILA
LOIMAA
NAANTALI - NÄDENDAL
PARAINEN - PARGAS
RAISIO - RESO
SALO
TURKU - ÅBO
UUSIKAUPUNKI - NYSTAD

**MUUT KUNNAT -
ÖVRIGA KOMMUNER**

ALASTARO
ASKAINEN - VILLNÄS
AURA
DRAGSFJÄRD
HALIKKO
HOUTSKARI - HOUTSKÄR
INIO
KAARINA - S:T KARINS
KALANTI
KARINAINEN
KEMIÖ - KIMITO
KIUKALA
KISKO
KORPPOO - KORPO
KOSKI TL
KUSTAVI - GUSTAVS
KUUSJOKI
LEMU
LIETO - LUNDO
LOIMAAN KUNTA - LOIMAA KOMMUN
MARTTILA
MASKU
MELLILÄ
MERMASKU
MIETOINEN
MUURLA
MYNÄMÄKI
NAUVO - NAGU
NOUSIAINEN - NOUSIS
ORIPÄÄ
PAIMIO - PEMAR
PERNIÖ - BJÄRNÄ
PERTTELI
PIIKKIÖ - PIKIS
PYHÄRANTA
PÖYTÄ
RUSKO
RYMÄTTYLÄ - RIMITO
SAUVO - SAGU
SOMERO
SUOMUSJÄRVI
SÄRKISALO - FINBY
TAIVASSALO - TÖVSALA
TARVASJOKI
VAHTO
VAMPULA
VEHMAA
VELKUA
VÄSTANFJÄRD
YLÄNE
YPÄJÄ

**SATAKUNNAN SKA
SATAKUNDA RPL**

KAUPUNGIT - STÄDER

HARJAVALTA
HUITTINEN
KANKAANPÄÄ
KOKEMÄKI - KUMO
PORI - BJÖRNEBORG
RAUMA - RAUMO

**MUUT KUNNAT -
ÖVRIGA KOMMUNER**

EURA
EURAJOKI - EURAÄMINNE
HONKAJOKI
JÄMIJÄRVI
KARVIA
KIUKAINEN
KODISJOKI
KULLAA
KÖYLIO - KJULO
LAPPI
LAVIA
LUVIA
MERIKARVIA - SASTMOLA
NAKKILA
NOORMARKKU - NORRMARK
POMARKKU - PÄMARK
PUNKALAUDUN
RAUMAN MLK - RAUMO LK
SIKKAINEN
SAKYLA
ULVILA - ULVSBY

**TAMPEREEN SKA
TAMMERFORS RPL**

KAUPUNGIT - STÄDER

IKKALINEN - IKALIS
MÄNTTÄ
NOKIA
ORIVESI
PARKANO
TAMPERE - TAMMERFORS
TOIJALA
VALKEAKOSKI
VAMMALA
VIRRAT - VIRDOIS

**MUUT KUNNAT -
ÖVRIGA KOMMUNER**

HÄMEENKYRÖ - TAVASTKYRO
JUUPAJOKI
KANGASALA
KIINIÖ
KIIKOINEN
KUHMALAHTI
KUOREVESI
KURU
KYLÄKOSKI
LEMPÄÄLÄ
LUOPIOINEN
LÄNGELMÄKI
MOUHJÄRVI
PIRKKALA - BIRKALA
PÄLKÄNE
RUOVESI
SAHALAHTI
SUODENNIEMI
URJALA
VESILAHTI
VIIALA
VILJAKKALA
VILPPULA
YLÖJÄRVI
ÄETSÄ

**KANTA-HÄMEEN SKA
CENTRAL TAVASTLANDS RPL**

KAUPUNGIT - STÄDER

FORSSA
HÄMEENLINNA - TAVASTEUS
RIIHIMÄKI

**MUUT KUNNAT -
ÖVRIGA KOMMUNER**

HATTULA
HAUHO
HAUSJÄRVI
HUMPPILA
JANAKKALA
JOKIOINEN - JOCKIS
KALVOLA
LAMMI
LOPPI
RENKO
TAMMELA
TUULOS

**PÄIJÄT-HÄMEEN SKA
PÄIJÄNNE-TAVASTLANDS RPL**

KAUPUNGIT - STÄDER

HEINOLA
LAHTI - LAHTIS
ORIMATTILA

**MUUT KUNNAT -
ÖVRIGA KOMMUNER**

ARTJÄRVI - ARTSJÖ
ASIKKALA
HARTOLA
HEINOLAN MLK - HEINOLA LK
HOLLOLA
KOSKI HL
KÄRKÖLÄ
NASTOLA
PADASJOKI
SYSMÄ

**KYMENLAAKSON SKA
KYMMENTALENS RPL**

KAUPUNGIT - STÄDER

ANJALANKOSKI
HAMINA - FREDRIKSHAMN
KOTKA
KOUVOLA
KUUSANKOSKI

**MUUT KUNNAT -
ÖVRIGA KOMMUNER**

ELIMÄKI
IITTI
JAALA
MIEHIKKÄLÄ
PYHTÄÄ - PYTTIS
VALKEALA
VEHKALAHTI - VECKELAX
VIROLAHTI

**ETELÄ-KARJALAN SKA
SÖDRA KARELENS RPL**

KAUPUNGIT - STÄDER

IMATRA
LAPPEENRANTA - VILLMANSTRAND

**MUUT KUNNAT -
ÖVRIGA KOMMUNER**

JOUTSENO
LEMI
LUUMÄKI
PARIKKALA
RAUTJÄRVI
RUOKOLAHTI
SAARI
SAVITAIPALE
SUOMENNIEMI
TAIPALSAARI
UUKUNIEMI
YLÄMAA

**ETELÄ-SAVON SKA
SÖDRA SAVOLAX RPL**

KAUPUNGIT - STÄDER

MIKKELI - S:T MICHEL
PIEKSAMÄKI
SAVONLINNA - NYSLOTT

**MUUT KUNNAT -
ÖVRIGA KOMMUNER**

ANTTOLA
ENONKOSKI
HAUKIVUORI
HEINÄVESI
HIRVENSALMI
JOROINEN - JOROIS
JUVA
JÄPPILÄ
KANGASLAMPPI
KANGASNIEMI
KERIMÄKI
MIKKELIN MLK - S:T MICHELS LK
MÄNTYHARJU

PERTUNMAA
PIEKSÄMÄEN MLK - PIEKSÄMÄKI LK
PUNKAHARJU
PUUMALA
RANTASALMI
RISTIINA
SAVONRANTA
SULKAVA
VIRTASALMI

**POHJOIS-KARJALAN SKA
NORRA KARELENS RPL**

KAUPUNGIT - STÄDER

JOENSUU
KITEE
LIEKSA
NURMES
OUTOKUMPU

**MUUT KUNNAT -
ÖVRIGA KOMMUNER**

ENO
ILOMANTSI - ILOMANTS
JUUKA
KESÄLAHTI
KIHTELYSVAARA
KONTIOLAHTI
LIPERI
POLVIJÄRVI
PYHÄSELKÄ
RÄÄKKYLÄ
TOHMAJÄRVI
TUUPOVAARA
VALTIMO
VÄRTSILÄ

**POHJOIS-SAVON SKA
NORRA SAVOLAX RPL**

KAUPUNGIT - STÄDER

IISALMI - IDENSALMI
KUOPIO
SUONENJOKI
VARKAUS

**MUUT KUNNAT -
ÖVRIGA KOMMUNER**

JUANKOSKI
KAAVI
KARTTULA
KEITILE
KIURUVESI
LAPINLAHTI
LEPPÄVIRTA
MAANINKA
NILSIÄ
PIELAVESI
RAUTALAMPI
RAUTAVAARA
SILIJÄRVI
SONKAJÄRVI
TERVO
TUUSNIEMI
VARPAISJÄRVI
VEHMERSALMI
VESANTO
VIEREMÄ
KESKI-SUOMEN SKA
MELLERSTA FINLANDS RPL
KAUPUNGIT - STÄDER

JYVÄSKYLÄ
JÄMSÄ
JÄMSÄNKOSKI
KEURUU
SAARIJÄRVI
SUOLAHTI
ÄÄNEKOSKI

**MUUT KUNNAT -
ÖVRIGA KOMMUNER**

HANKASALMI
JOUTSA
JYVÄSKYLÄN MLK - JYVÄSKYLÄ LK
KANNONKOSKI
KARSTULA
KINNULÄ
KIVIJÄRVI
KONGINKANGAS
KONNEVESI
KORPILAHTI
KUHMOINEN

KYYJÄRVI
LAUKAA
LEIVONMÄKI
LUHANKA
MULTIA
MUURAME
PETÄJÄVESI
PIHTIPUDAS
PYLKÖNMÄKI
SUMIAINEN
SÄYNÄTSALO
TOIVAKKA
UURAINEN
VIITASAARI

**VAASAN LÄÄNIN SKA
VASA LÄNS RPL**

**1 ETELÄ-POHJANMAA
SÖDRA ÖSTERBOTTEN**

KAUPUNGIT - STÄDER

ALAJÄRVI
ALAVUS - ALAVO
KAUHAVA
KURIKKA
LAPUA - LAPPO
SEINÄJOKI
ÄHTÄRI

**MUUT KUNNAT -
ÖVRIGA KOMMUNER**

ALAHÄRMÄ
EVIJÄRVI
ILMAJOKI
ISOJOKI - STORÅ
JÄLASJÄRVI
KARJOKI - BÖTOM
KAUHAJOKI
KORTESJÄRVI
KUORTANE
LAPPAJÄRVI
LEHTIMÄKI
NURMO
PERÄSEINÄJOKI
SOINI
TEUVA - ÖSTERMARK
TÖYSÄ
VIMPELI - VINDALA
YLIHÄRMÄ
YLISTARO

**2 VAASAN RANNIKKOSEUTU
VASA KUSTOMRÅDE**

KAUPUNGIT - STÄDER

KASKINEN - KASKÖ
KRISTINANKAUPUNKI - KRISTINESTAD
PIETARSAARI - JAKOBSTAD
UUSIKAARLEPY - NYKARLEBY
VAASA - VASA

**MUUT KUNNAT -
ÖVRIGA KOMMUNER**

ISOKYRÖ - STORKYRO
JURVA
KORSNÄS
KRUUNUPYY - KRONOBY
LAIHA
LUOTO - LARSMO
MAALAHTI - MALAX
MAKSAMAA - MAXMO
MUSTAASAARI - KORSHOLM
NÄRPIÖ - NÄRPES
ORAVAINEN - ORAVAIS
PEDERSÖREN KUNTA - PEDERSÖRE
VÄHÄKYRÖ - LILLKYRO
VÖYRI - VÖRÄ

**3 KESKI-POHJANMAA
MELLERSTA ÖSTERBOTTEN**

KAUPUNGIT - STÄDER

KANNUS
KOKKOLA - KARLEBY

**MUUT KUNNAT -
ÖVRIGA KOMMUNER**

HALSUA
HIMANKA
KAUSTINEN - KAUSTBY
KÄLVIA
LESTIJÄRVI
LOHTAJA
PERHO
TOHOLAMPI
ULLAVA
VETELI - VETIL

**POHJOIS-POHJANMAAN SKA
NORRA ÖSTERBOTTENS RPL**

KAUPUNGIT - STÄDER

HAAPAJÄRVI
NIVALA
OULAINEN
OULU - ULEÅBORG
RAAHE - BRAHESTAD
YLIVIESKA

**MUUT KUNNAT -
ÖVRIGA KOMMUNER**

ALAVIESKA
HAAPAVESI
HAILUOTO - KARLÖ
HAUKIPUDAS
II
KALAJOKI
KEMPELE
KESTILÄ
KIIMINKI
KUIVANIEMI
KUUSAMO
KÄRSÄMÄKI
LIMINKA
LUMIJOKI
MERIJÄRVI
MUHOS
OULUNSALO
PATTIJOI
PIPPOLA
PUDASJÄRVI
PULKKILA
PYHÄJOKI
PYHÄJÄRVI
PYHÄNTÄ
RANTSILO
REISJÄRVI
RUUKKI
SIEVI
SIKAJOKI
TAIVALKOSKI
TEMMES
TYRNÄVÄ
UTAJÄRVI
VIHANTI
YLI - II
YLIKIIMINKI

**KAINUUN SKA
KAJANALANDS RPL**

KAUPUNGIT - STÄDER

KAJAANI - KAJANA
KUHMO

**MUUT KUNNAT -
ÖVRIGA KOMMUNER**

HYRYNSALMI
PALTAMO
PUOLANKA
RISTIJÄRVI
SOTKAMO
SUOMUSSALMI
VAALA
VUOLIJOKI

**LAPIN SKA
LAPPLANDS RPL**

KAUPUNGIT - STÄDER

KEMI
KEMIÄRVI
ROVANIEMI
TORNIO - TORNEÅ

**MUUT KUNNAT -
ÖVRIGA KOMMUNER**

ENONTEKIÖ - ENONTEKIS
INARI - ENARE
KEMINMAA
KITTLÄ
KOLARI
MUONIO
PELKOSENNIEMI
PELLO
POSIO
RANUA
ROVANIEMEN MLK -
ROVANIEMI LK
SALLA
SAVUKOSKI
SIMO
SODANKYLÄ
TERVOLA
UTSJOKI
YLITORNIO - ÖVERTORNEÅ

**ÅHVENANMAAN SKA
ÅLANDS RPL**

KAUPUNKI - STAD

MAARIANHAMINA - MARIEHAMN

**MUUT KUNNAT -
ÖVRIGA KOMMUNER**

BRÄNDÖ
ECKERÖ
FINSTRÖM
FÖGLÖ
GETA
HAMMARLAND
JOMALA
KUMLINGE
KÖKAR
LEMLAND
LUMPARLAND
SALTVIK
SOTTUNGA
SUND
VÄRDÖ

JULKAISEMAT TOMAT TAULUKOT 1992

PERUSTAULUT

nro

- 01 Väestö syntymävuoden, iän (1-vuotis)
ja sukupuolen mukaan kunnittain
- 01R Väestö syntymävuoden, iän (1-vuotis)
ja sukupuolen mukaan kunnittain
Ruotsinkieliset
- 03R Ruotsinkieliset alle 19-vuotiaat iän ja
sukupuolen mukaan kunnittain
- 05 Väestö syntymävuoden, iän (1.5v), siviili-
säädyn ja sukupuolen mukaan lääneittäin
- 06R Ruotsinkielinen väestö siviilisäädyn
ja sukupuolen mukaan kunnittain
- 07 15 vuotta täyttäneet iän, siviilisäädyn
ja sukupuolen mukaan kunnittain
- 09 Väestö iän ja sukupuolen mukaan sairaan-
hoitopiireittäin
- 12 Laitosväestö iän ja sukupuolen mukaan
lääneittäin
- 15 Väestö iän ja kuntatyyppin (maaseutumainen/
taajaan asuttu/ kaupunkimainen) ja sukupuolen
mukaan

KESKIVÄKILUVUT

- 17 Keskiväkiluku iän (1-vuotis) ja sukupuolen
mukaan lääneittäin (kaupungit, muut kunnat)
- 19 Keskiväkiluku desimaalilukuina iän ja suku-
puolen mukaan kunnittain

SIVIILISÄÄTY

- 21 Naimisissa olevat avioliiton keston (5v) ja
iän (5v) mukaan
- 23 Naimisissa olevat iän (5v), avioliiton
järjestyslunun ja entisen siviili-
säädyn mukaan

KIELI

- 31 Väestö kielen, iän ja sukupuolen mukaan
(koko maa)
- 32 Väestö kielen mukaan lääneittäin
(2-numerotaso, min n=30)
- 33 Saamenkielinen väestö iän ja sukupuolen
mukaan

SYNTYPERÄ

- 40 Väestö syntymämaan, sukupuolen ja iän mukaan (koko maa)
- 42 Väestö syntymäläänin, iän ja sukupuolen mukaan kunnittain
- 43 Väestö syntymämaan, iän, siviilisäädyn ja sukupuolen mukaan (koko maa)
- 44 Väestö syntymämaan (kaikki maat) ja Suomen kansalaisuuden, iän ja sukupuolen mukaan
- 50 Suomessa syntynyt väestö kansalaisuuden, sukupuolen ja iän mukaan
- 51 Ulkomailla syntynyt väestö kielen, iän ja sukupuolen mukaan
- 52 Ulkomailla syntynyt väestö syntymämaan ja iän mukaan lääneittäin
- 53 Ulkomailla syntyneet iän, siviilisäädyn ja sukupuolen mukaan
- 54 Väestö syntymämaan ja kielen (n>500) mukaan

KANSALAIKUUS

- 61 Väestö kansalaisuuden, iän, siviilisäädyn ja sukupuolen mukaan (koko maa)
- 62 Väestö kansalaisuuden, siviilisäädyn ja sukupuolen mukaan (kaikki maat)
- 63 Väestö kansalaisuuden ja kielen mukaan
- 70 Ulkomaiden kansalaiset iän, siviilisäädyn ja sukupuolen mukaan
- 71 Ulkomaiden kansalaiset sukupuolen ja kansalaisuuden mukaan lääneittäin + HKI, ESP, VAN, TURKU, TRE, OULU
- 72 Ulkomaiden kansalaiset kielen, iän ja sukupuolen mukaan

USKONTO

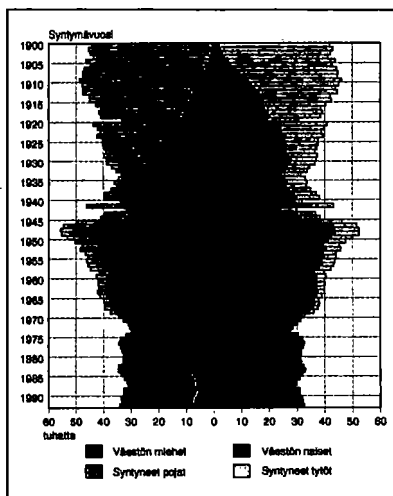
- 80 Väestö uskontokunnan, iän ja sukupuolen mukaan lääneittäin
- 80R Ruotsinkielinen väestö uskontokunnan, iän ja sukupuolen mukaan lääneittäin
- 81 Väestö uskontokunnittain, hiippakunnittain ja seurakunnittain

VÄESTÖ-SARJAN JULKAISUT VUONNA 1993

■ Väkiluku kunnittain ja suuruusjärjestyksessä 31.12.1992	55 mk
■ Väkilukuarvio kunnittain 31.12.1993	55 mk
■ Väestönmuutokset neljännesvuosittain I, II, III, IV	á 55 mk tai 200 mk
■ Väestönmuutokset 1991 koko maa ja läänit	120 mk
■ Väestönmuutokset kunnittain 1992	85 mk
■ Suomalainen perhe	120 mk
■ Kuolleisuus- ja eloonjäämistauluja 1986 – 1990	85 mk
■ Ulkomaalaiset Suomessa	98 mk

Väestörakenne 1992

Befolkningens sammansättning
Structure of Population



Suomessa 1900–1992 syntyneet
ja maassa asuva väestö 1992

Födda i Finland 1900–1992 och den
i landet bosatta befolkningen 1992

Births in 1900–1992 and the resident
population of Finland in 1992

Tämä julkaisu sisältää Suomen väestörakennetiedot vuodelta 1992. Julkaisussa on tietoja mm. väestön kansalaisuudesta, synnyinpaikasta, kielestä, uskonnosta, ja lapsiluvusta.

Väestön sukupuoli-, ikä- (5-vuotis), ja siviilisäätiedot sekä alle 19-vuotiaiden (1-vuotis) ikäjakautuma on taulukoitu kunnittain. Uusina kunnittaisina taulukoina ovat suomen-, ruotsin-, ja vieraskielisten määrät sekä ruotsin- ja kaksikielisten kuntien ruotsinkielinen väestö iän ja sukupuolen mukaan.

Denna publikation ger uppgifter om befolkningens sammansättning år 1992. Den innehåller tabeller bl.a. om medborgarskap, födelseort, språk, religion och barnantal.

Uppgifterna om kön, ålder (i 5-årsklasser) och civilstånd samt om åldersfördelningen för personer under 19 år (i 1-årsklasser) presenteras kommunvis. De kommunvisa tabellerna över antalet finsk- och svenskspråkiga personer samt personer med främmande språk som modersmål är nya. Nya är också tabellerna över de svensk- och tvåspråkiga kommunernas svenskspråkiga befolkning efter ålder och kön.

This publication contains Finland's population structure data from 1992, including tables on citizenship, place of birth, language, religion and number of children.

The data on the sex, age (5-year brackets) and marital status of the population are presented in tables by province, as are the data on the age distribution of persons under age 19 (one-year brackets). New tables have been added, giving the numbers of Finnish- and Swedish-speaking and foreign-language persons by municipality, and the numbers of Swedish-speaking persons in Swedish-speaking and bilingual municipalities by age and sex.

Julkaisujen myynti:

Försäljning:

Hinta – Pris

Tilastokeskus
PL 504
00101 Helsinki
(90) 17 341

Statistikcentralen
PB 504
00101 Helsingfors
(90) 17 341

120 mk

ISSN 0784-8447
= Väestö
ISSN 0788-5237