

# Rahoitusmarkkinoiden kuukausisarjat

Finansmarknadens månadsserier

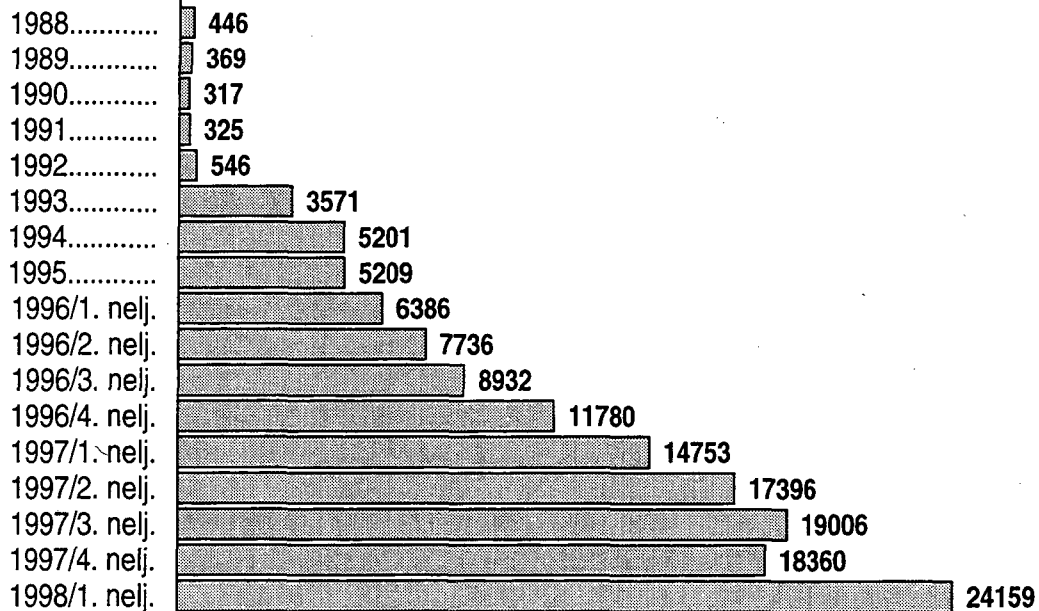
Tilastokeskus  
Tilastoarkisto

1998 toukokuu - maj

Lisätietoja - Förfrågningar: Matti Virkkunen ja Jyri Riitsalu  
Vastaava tilastojohtaja - Ansvarig statistikdirektör: Markku Suur-Kujala

## Sijoitusrahastot vuosina 1988 - 1998, milj. mk

### RAHASTON ARVO



**I ANTO- JA OTTOLAINAUS, 1998 Maaliskuu - UT- OCH INLÅNING, 1998 Mars**

Kotimainen antolainaus yleisölle ja ottolainaus yleisöltä, milj. mk, Ennakkolaskelma(1)

Inhemska utlåning till allmänheten och inlåning av allmänheten, milj. mk, Förhandsuppskattning(1)

	Muutos kuukauden aikana			Muutos vuoden aikana		
	31.3.1998 Förändring under månaden			Förändring under året		
	Mmk	Mmk	%	Mmk	Mmk	%
<b>A. Antolainaus - Utlåning.....</b>	<b>295798</b>	<b>284</b>	<b>0,1</b>	<b>8750</b>		<b>3,0</b>
Suomen Pankki - Finlands Bank.....	18	-3	-14,3	-41		-69,5
Säästöpankit - Sparbanker.....	16450	211	1,3	2124		14,8
Osuuspankit - Andelsbanker.....	79229	-20	0,0	732		0,9
Liikepankit - Affärsbanker.....	193002	-271	-0,1	3058		1,6
Ulkomaiset pankit - Utländska banker.	7099	367	5,5	2877		68,1
Pankit - Banker.....	295780	287	0,1	8791		3,1
<b>1. Markkamääräinen - I mark.....</b>	<b>278275</b>	<b>213</b>	<b>0,1</b>	<b>10120</b>		<b>3,8</b>
Säästöpankit - Sparbanker.....	16379	207	1,3	2139		15,0
Osuuspankit - Andelsbanker.....	79229	-20	0,0	737		0,9
Liikepankit - Affärsbanker.....	176972	-242	-0,1	4470		2,6
Ulkomaiset pankit - Utländska banker.	5695	268	4,9	2774		95,0
<b>2. Valuuttamääräinen - I utländsk valuta..</b>	<b>17505</b>	<b>74</b>	<b>0,4</b>	<b>-1329</b>		<b>-7,1</b>
Säästöpankit - Sparbanker.....	71	4	6,0	-15		-17,4
Osuuspankit - Andelsbanker.....	0	0	0,0	-5		-100,0
Liikepankit - Affärsbanker.....	16030	-29	-0,2	-1412		-8,1
Ulkomaiset pankit - Utländska banker.	1404	99	7,6	103		7,9
<b>B. Talletukset - Depositioner.....</b>	<b>303979</b>	<b>4564</b>	<b>1,5</b>	<b>5208</b>		<b>1,7</b>
Säästöpankit - Sparbanker.....	22015	181	0,8	1766		8,7
Osuuspankit - Andelsbanker.....	91146	-220	-0,2	650		0,7
Liikepankit - Affärsbanker.....	187017	4536	2,5	1817		1,0
Ulkomaiset pankit - Utländska banker.	2119	51	2,5	798		60,4
Osuuskauppojen säästökassat - Handelslagens sparkassor.....	1682	16	1,0	177		11,8
Pankit - Banker.....	302297	4548	1,5	5031		1,7
<b>1. Markkamääräinen - I mark.....</b>	<b>292024</b>	<b>5235</b>	<b>1,8</b>	<b>6634</b>		<b>2,3</b>
Säästöpankit - Sparbanker.....	21869	185	0,9	1783		8,9
Osuuspankit - Andelsbanker.....	90882	-198	-0,2	739		0,8
Liikepankit - Affärsbanker.....	177514	5187	3,0	3360		1,9
Ulkomaiset pankit - Utländska banker.	1759	61	3,6	752		74,7
<b>2. Valuuttamääräinen - I utländsk valuta..</b>	<b>10273</b>	<b>-687</b>	<b>-6,3</b>	<b>-1603</b>		<b>-13,5</b>
Säästöpankit - Sparbanker.....	146	-4	-2,7	-17		-10,4
Osuuspankit - Andelsbanker.....	264	-22	-7,7	-89		-25,2
Liikepankit - Affärsbanker.....	9503	-651	-6,4	-1543		-14,0
Ulkomaiset pankit - Utländska banker.	360	-10	-2,7	46		14,6

(1) Käsitteeseen "yleisö" kuuluvat pankkeja ja valtiota lukuunottomatta kaikki kotimaiset talousyksiköt.

(1) Begreppet "allmänheten" omfattar förutom bankerna och staten alla inhemska ekonomiska enheter.

**I ANTO- JA OTTOLAINAUS, 1998 Helmikuu - UT- OCH INLÄNING, 1998 Februari**  
**Kotimainen antolainaus yleisölle ja ottolainaus yleisöltä, milj. mk, Ennakkolaskelma(1)**  
**Inhemska utlåning till allmänheten och inlåning av allmänheten, milj. mk, Förhandsuppskattning(1)**

	Muutos kuukauden aikana			Muutos vuoden aikana	
	28.2.1998 Förändring under månaden			Förändring under året	
	Mmk	Mmk	%	Mmk	%
<b>A. Antolainaus - Utlåning.....</b>	<b>295514</b>	<b>2951</b>	<b>1,0</b>	<b>7598</b>	<b>2,6</b>
Suomen Pankki - Finlands Bank.....	21	-5	-19,2	-42	-66,7
Säästöpankit - Sparbanker.....	16239	176	1,1	2031	14,3
Osuuspankit - Andelsbanker.....	79249	348	0,4	838	1,1
Liikepankit - Affärsbanker.....	193273	2047	1,1	2403	1,3
Ulkomaiset pankit - Utländska banker.	6732	385	6,1	2368	54,3
Pankit - Banker.....	295493	2956	1,0	7640	2,7
1. Markkamääräinen - I mark.....	278062	1877	0,7	10485	3,9
Säästöpankit - Sparbanker.....	16172	180	1,1	2052	14,5
Osuuspankit - Andelsbanker.....	79249	348	0,4	844	1,1
Liikepankit - Affärsbanker.....	177214	1013	0,6	5008	2,9
Ulkomaiset pankit - Utländska banker.	5427	336	6,6	2581	90,7
2. Valuuttamääräinen - I utländsk valuta..	17431	1079	6,6	-2845	-14,0
Säästöpankit - Sparbanker.....	67	-4	-5,6	-21	-23,9
Osuuspankit - Andelsbanker.....	0	0	0,0	-6	-100,0
Liikepankit - Affärsbanker.....	16059	1034	6,9	-2605	-14,0
Ulkomaiset pankit - Utländska banker.	1305	49	3,9	-213	-14,0
<b>B. Talletukset - Depositioner.....</b>	<b>299415</b>	<b>-6036</b>	<b>-2,0</b>	<b>6390</b>	<b>2,2</b>
Säästöpankit - Sparbanker.....	21834	-215	-1,0	1846	9,2
Osuuspankit - Andelsbanker.....	91366	-1114	-1,2	1438	1,6
Liikepankit - Affärsbanker.....	182481	-4598	-2,5	2182	1,2
Ulkomaiset pankit - Utländska banker.	2068	-119	-5,4	743	56,1
Osuuskauppojen säästökassat - Handelslagens sparkassor.....	1666	10	0,6	181	12,2
Pankit - Banker.....	297749	-6046	-2,0	6209	2,1
1. Markkamääräinen - I mark.....	286789	-5456	-1,9	7292	2,6
Säästöpankit - Sparbanker.....	21684	-203	-0,9	1871	9,4
Osuuspankit - Andelsbanker.....	91080	-1115	-1,2	1519	1,7
Liikepankit - Affärsbanker.....	172327	-3976	-2,3	3173	1,9
Ulkomaiset pankit - Utländska banker.	1698	-162	-8,7	729	75,2
2. Valuuttamääräinen - I utländsk valuta..	10960	-590	-5,1	-1083	-9,0
Säästöpankit - Sparbanker.....	150	-12	-7,4	-25	-14,3
Osuuspankit - Andelsbanker.....	286	1	0,4	-81	-22,1
Liikepankit - Affärsbanker.....	10154	-622	-5,8	-991	-8,9
Ulkomaiset pankit - Utländska banker.	370	43	13,1	14	3,9

(1) Käsitteeseen "yleisö" kuuluvat pankkeja ja valtiota lukuunottomatta kaikki kotimaiset talousyksiköt.

(1) Begreppet "allmänheten" omfattar förutom bankerna och staten alla inhemska ekonomiska enheter.

Korjatut tiedot - Korrigerade uppgifter

Tilastokeskus  
Tilastoarkisto

II Kotimainen antolainaus yleisölle, milj. mk, (Laaja yleisökäsité)

Inhemska utlåning till allmänheten, milj. mk, (Det vidsträckt begreppet allmänheten)

	1997												III*
	IV	V	VI	VII	VIII	IX	X	XI	XII	I	II		
<b>A. Antolainaus - Utlåning.....</b>	<b>288 114</b>	<b>289 277</b>	<b>288 527</b>	<b>289 192</b>	<b>290 685</b>	<b>291 597</b>	<b>294 582</b>	<b>292 714</b>	<b>292 012</b>	<b>292 563</b>	<b>295 514</b>	<b>295 798</b>	
Suomen Pankki - Finlands Bank.....	50	42	42	42	37	33	26	26	26	26	21	18	
Säästöpankit - Sparbanker.....	14 506	14 694	14 885	15 072	15 253	15 473	15 655	15 849	15 968	16 063	16 239	16 450	
Osuuspankit - Andelsbanker.....	78 238	78 517	78 538	78 663	79 341	79 467	79 320	79 503	78 932	78 901	79 249	79 229	
Liikepankit - Affärsbanker.....	190 424	190 840	189 606	190 063	190 538	191 022	193 899	191 352	190 941	191 226	193 273	193 002	
Ulkomaiset pankit - Utländska banker.	4 896	5 184	5 456	5 352	5 516	5 602	5 682	5 984	6 145	6 347	6 732	7 099	
<b>Pankit - Banker.....</b>	<b>288 064</b>	<b>289 235</b>	<b>288 485</b>	<b>289 150</b>	<b>290 648</b>	<b>291 564</b>	<b>294 556</b>	<b>292 688</b>	<b>291 986</b>	<b>292 537</b>	<b>295 493</b>	<b>295 780</b>	
1. Markkamääräinen - I mark.....	269 357	270 744	270 776	271 832	273 846	275 186	276 242	275 760	275 740	276 185	276 185	278 275	
1.1 Shekkitiliuotot - Checkkrediter	12 136	12 163	11 354	11 333	11 879	11 330	11 881	10 722	9 957	10 169	10 838	10 365	
1.2 Veksellit - Växlar.....	579	586	587	583	572	565	545	538	533	504	510	518	I
1.3 Velkakirjalainat - Skuldebrevslån	251 335	252 717	253 566	254 646	256 118	258 003	258 721	259 439	260 201	260 465	261 674	262 355	±
1.4 Valtion varoista välitetyt lainat - Lån förmedlade av statsmedel.....	5 307	5 278	5 269	5 270	5 277	5 288	5 095	5 061	5 049	5 047	5 040	5 037	I
Säästöpankit - Sparbanker.....	14 421	14 609	14 801	14 992	15 177	15 395	15 579	15 774	15 898	15 992	16 172	16 379	
Osuuspankit - Andelsbanker.....	78 237	78 516	78 537	78 662	79 340	79 466	79 319	79 503	78 932	78 901	79 249	79 229	
Liikepankit - Affärsbanker.....	173 120	173 758	173 319	174 062	175 016	175 871	176 743	175 685	175 925	176 201	177 214	176 972	
Ulkomaiset pankit - Utländska banker.	3 579	3 861	4 119	4 116	4 313	4 454	4 601	4 798	4 985	5 091	5 427	5 695	
<b>2. Valuuttamääräinen - I utländsk valuta..</b>	<b>18 707</b>	<b>18 491</b>	<b>17 709</b>	<b>17 318</b>	<b>16 802</b>	<b>16 378</b>	<b>18 314</b>	<b>16 928</b>	<b>16 246</b>	<b>16 352</b>	<b>17 431</b>	<b>17 505</b>	
Säästöpankit - Sparbanker.....	85	85	84	80	76	78	76	75	70	71	67	71	
Osuuspankit - Andelsbanker.....	1	1	1	1	1	1	1	0	0	0	0	0	
Liikepankit - Affärsbanker.....	17 304	17 082	16 287	16 001	15 522	15 151	17 156	15 667	15 016	15 025	16 059	16 030	
Ulkomaiset pankit - Utländska banker.	1 317	1 323	1 337	1 236	1 203	1 148	1 081	1 186	1 160	1 256	1 305	1 404	

III Kotimainen ottolainaus yleisöltä, milj. mk, (Laaja yleisökäsäite)  
Inhemsk inlåning av allmänheten, milj. mk, (Det vidsträckt begreppet allmänheten)

	1997												1998											
	IV	V	VI	VII	VIII	IX	X	XI	XII	I	II	III*	IV	V	VI	VII	VIII	IX	X	XI	XII	I	II	III*
<b>B. Talletukset - Depositioner</b> .....	294 442	299 922	301 576	298 672	298 839	298 664	300 700	301 148	304 948	305 451	299 415	303 979	294 442	299 922	301 576	298 672	298 839	298 664	300 700	301 148	304 948	305 451	299 415	303 979
Säästöpankit - Sparbanker.....	20 438	20 689	20 799	20 957	21 106	21 035	21 208	21 303	21 649	22 049	21 834	22 015	20 438	20 689	20 799	20 957	21 106	21 035	21 208	21 303	21 649	22 049	21 834	22 015
Osuuspankit - Andelsbanker.....	90 191	90 718	90 514	90 834	90 889	90 240	91 245	91 100	91 727	92 480	91 366	91 146	90 191	90 718	90 514	90 834	90 889	90 240	91 245	91 100	91 727	92 480	91 366	91 146
Liikepankit - Affärsbanker.....	180 798	185 412	186 750	183 601	183 530	184 091	184 963	185 293	187 970	187 079	182 481	187 017	180 798	185 412	186 750	183 601	183 530	184 091	184 963	185 293	187 970	187 079	182 481	187 017
Ulkomaiset pankit - Utländska banker.	1 506	1 578	1 973	1 733	1 752	1 719	1 708	1 868	2 005	2 187	2 068	2 119	1 506	1 578	1 973	1 733	1 752	1 719	1 708	1 868	2 005	2 187	2 068	2 119
Osuuskauppojen säästökassat -																								
Handelslagens sparkassor.....	1 509	1 525	1 540	1 547	1 562	1 579	1 576	1 584	1 597	1 656	1 666	1 682	1 509	1 525	1 540	1 547	1 562	1 579	1 576	1 584	1 597	1 656	1 666	1 682
<b>Pankit - Banker</b> .....	292 933	298 397	300 036	297 125	297 277	297 085	299 124	299 564	303 351	303 795	297 749	302 297	292 933	298 397	300 036	297 125	297 277	297 085	299 124	299 564	303 351	303 795	297 749	302 297
1. Markkamääräinen - I mark.....	282 139	286 497	288 293	285 645	285 843	284 627	286 868	287 485	287 485	287 485	287 485	287 485	282 139	286 497	288 293	285 645	285 843	284 627	286 868	287 485	287 485	287 485	287 485	287 485
1.1 Verottomat yht. - Skattefria total.....	199 360	201 111	201 900	203 277	205 107	203 602	203 990	205 312	206 985	209 154	208 598	208 439	199 360	201 111	201 900	203 277	205 107	203 602	203 990	205 312	206 985	209 154	208 598	208 439
1.2 Lähdeverolliset - Källskattepliktiga.....	25 516	25 222	24 336	23 312	22 586	22 438	22 585	21 876	22 329	21 965	20 182	19 906	25 516	25 222	24 336	23 312	22 586	22 438	22 585	21 876	22 329	21 965	20 182	19 906
1.3 Muut verolliset - Övriga skattepliktiga..	57 263	60 164	62 057	59 056	58 150	58 587	60 293	60 297	61 765	61 126	58 009	63 679	57 263	60 164	62 057	59 056	58 150	58 587	60 293	60 297	61 765	61 126	58 009	63 679
Säästöpankit - Sparbanker.....	20 280	20 536	20 649	20 794	20 945	20 871	21 031	21 133	21 476	21 887	21 684	21 869	20 280	20 536	20 649	20 794	20 945	20 871	21 031	21 133	21 476	21 887	21 684	21 869
Osuuspankit - Andelsbanker.....	89 861	90 369	90 178	90 476	90 555	89 910	90 894	90 758	91 434	92 195	91 080	90 882	89 861	90 369	90 178	90 476	90 555	89 910	90 894	90 758	91 434	92 195	91 080	90 882
Liikepankit - Affärsbanker.....	170 815	174 435	176 313	173 157	173 026	172 539	173 647	174 301	176 542	176 303	172 327	177 514	170 815	174 435	176 313	173 157	173 026	172 539	173 647	174 301	176 542	176 303	172 327	177 514
Ulkomaiset pankit - Utländska banker.	1 183	1 157	1 153	1 218	1 317	1 307	1 296	1 293	1 627	1 660	1 698	1 759	1 183	1 157	1 153	1 218	1 317	1 307	1 296	1 293	1 627	1 660	1 698	1 759
2. Valuuttamääräinen - I utländsk valuta..	10 794	11 900	11 743	11 480	11 434	12 458	12 256	12 079	12 272	11 550	10 960	10 273	10 794	11 900	11 743	11 480	11 434	12 458	12 256	12 079	12 272	11 550	10 960	10 273
Säästöpankit - Sparbanker.....	158	153	150	163	161	164	177	170	173	162	150	146	158	153	150	163	161	164	177	170	173	162	150	146
Osuuspankit - Andelsbanker.....	330	349	336	358	334	330	351	342	293	285	286	264	330	349	336	358	334	330	351	342	293	285	286	264
Liikepankit - Affärsbanker.....	9 983	10 977	10 437	10 444	10 504	11 552	11 316	10 992	11 428	10 776	10 154	9 503	9 983	10 977	10 437	10 444	10 504	11 552	11 316	10 992	11 428	10 776	10 154	9 503
Ulkomaiset pankit - Utländska banker.	323	421	820	515	435	412	412	575	378	327	370	360	323	421	820	515	435	412	412	575	378	327	370	360

IV Talletuspankkien kotimaiden luottojen ja talletusten keskkorkoja kuukausittain, %  
Medelräntor för depositionsbankernas inhemska krediter och depositioner månadsvis, %

	1998													
	III	IV	V	VI	VII	VIII	IX	X	XI	XII	I	II	III*	
<b>A. ANTOLAINAUS - UTLÄNING</b>														
<b>A. 1. Markkuluotot - Markkrediter</b>														
<b>A.1.1. Kanta - Beståndet.....</b>	5,67	5,65	5,62	5,59	5,57	5,54	5,57	5,61	5,67	5,74	5,71	5,71	5,71	5,60
Säästöpankit - Sparbanker.....	5,95	5,91	5,87	5,84	5,81	5,80	5,82	5,88	5,94	5,97	5,99	5,99	6,13	6,09
Osuuspankit - Andelsbanker.....	6,45	6,44	6,40	6,38	6,38	6,35	6,35	6,37	6,39	6,41	6,38	6,38	6,36	6,13
Liikepankit - Affärsbanker.....	5,34	5,32	5,30	5,27	5,24	5,21	5,25	5,30	5,38	5,46	5,44	5,44	5,43	5,37
Ulkomaiset pankit - Utländska banker.	3,99	3,94	3,95	3,92	3,95	4,01	4,07	4,17	4,21	4,42	4,40	4,40	4,38	4,46
Shekkiluotot - Checkkrediter.....	5,77	5,81	5,78	5,88	5,87	5,82	6,00	5,85	6,34	6,65	6,41	6,65	6,65	6,59
Vekselit - Växlar.....	10,74	10,66	10,59	10,45	10,40	10,51	10,42	10,45	10,37	10,26	10,31	10,23	10,23	10,12
Lainat - lån.....	5,66	5,63	5,60	5,57	5,55	5,52	5,54	5,59	5,64	5,69	5,67	5,66	5,66	5,56
<b>A.1.2. Uudet luotot - Nya krediter</b>	<b>4,91</b>	<b>4,64</b>	<b>4,96</b>	<b>4,93</b>	<b>4,53</b>	<b>4,80</b>	<b>4,77</b>	<b>4,97</b>	<b>5,08</b>	<b>4,83</b>	<b>4,80</b>	<b>4,84</b>	<b>4,84</b>	<b>4,83</b>
Säästöpankit - Sparbanker.....	5,98	5,78	5,75	5,78	5,89	5,86	5,92	6,10	6,00	5,99	6,00	6,17	6,17	5,91
Osuuspankit - Andelsbanker.....	6,41	6,38	6,33	6,18	6,33	6,31	6,34	6,51	6,57	6,43	6,49	6,40	6,40	6,16
Liikepankit - Affärsbanker.....	4,43	4,20	4,45	4,54	4,08	4,33	4,34	4,53	4,63	4,45	4,44	4,41	4,41	4,48
Ulkomaiset pankit - Utländska banker.	3,96	3,72	4,30	3,99	4,53	3,81	4,14	4,24	4,38	4,10	4,16	4,13	4,13	4,23
Shekkiluotot - Checkkrediter.....	5,51	6,03	5,25	5,46	5,45	4,17	4,99	4,09	6,06	6,07	4,54	5,43	5,43	5,91
Vekselit - Växlar.....	9,97	9,68	9,83	9,31	9,69	9,77	9,42	9,70	9,52	9,21	9,58	9,26	9,26	9,23
Lainat - lån.....	4,78	4,53	4,85	4,84	4,44	4,75	4,69	4,95	4,98	4,74	4,75	4,75	4,75	4,74
<b>A.2. Valuuttaluotot - Valutakrediter.....</b>	<b>4,91</b>	<b>4,97</b>	<b>5,17</b>	<b>5,00</b>	<b>5,05</b>	<b>5,06</b>	<b>5,07</b>	<b>5,18</b>	<b>5,17</b>	<b>5,31</b>	<b>5,27</b>	<b>5,30</b>	<b>5,21</b>	<b>5,21</b>
<b>B. TALLETUKSET - DEPOSITIONER</b>														
<b>B.1 Markkatalletukset - Markkdepositioner</b>	<b>1,48</b>	<b>1,47</b>	<b>1,45</b>	<b>1,43</b>	<b>1,42</b>	<b>1,42</b>	<b>1,42</b>	<b>1,44</b>	<b>1,43</b>	<b>1,44</b>	<b>1,44</b>	<b>1,43</b>	<b>1,43</b>	<b>1,36</b>
Säästöpankit - Sparbanker.....	1,61	1,61	1,59	1,58	1,57	1,56	1,55	1,53	1,51	1,52	1,53	1,52	1,52	1,54
Osuuspankit - Andelsbanker.....	1,38	1,39	1,38	1,36	1,35	1,35	1,35	1,36	1,36	1,34	1,35	1,35	1,35	1,11
Liikepankit - Affärsbanker.....	1,51	1,49	1,47	1,45	1,43	1,43	1,44	1,47	1,46	1,48	1,47	1,46	1,46	1,47
Ulkomaiset pankit - Utländska banker.	1,65	1,64	1,64	1,60	1,63	1,70	1,93	1,75	1,82	2,21	1,88	2,14	2,14	1,86
<b>B.2. Valuuttatalletukset - Valutadepositioner</b>	<b>3,11</b>	<b>3,14</b>	<b>3,61</b>	<b>3,50</b>	<b>3,35</b>	<b>3,53</b>	<b>4,12</b>	<b>3,57</b>	<b>3,71</b>	<b>3,73</b>	<b>3,87</b>	<b>3,73</b>	<b>3,73</b>	<b>3,59</b>

\* Ennakkotietoja - Preliminära uppgifter

Korjatut tiedot - Korrigerade uppgifter

V Arvopapereiden keskkorkoja ja osinkotuottoja kuukauden ja vuoden aikana  
Medelräntor på värdepapper och dividendavkastningar på aktier per månad och under året

	1997												1998			
	IV	V	VI	VII	VIII	IX	X	XI	XII	I	II	III	IV			
<b>Joukkovelkkirjojen nimelliset keskkorot</b>																
<b>Nominella medelräntor på masskuldebrev</b>																
Yritykset - Företag.....			6,00			6,80		5,67	9,00		6,00	5,13	6,75			
Rahoituslaitokset - Finansieringsinstitut....	5,29	4,64	5,32		4,55	4,64	4,45	4,85	4,77	4,07	4,36	4,25	4,39			
Vallio - Staten.....	8,65	3,4	7,79	8,57	8,89	8,29	7,45	5,94		6,58	6,85	4,36	4,78			
Kunnat ja kuntayhtymät																
Kommuner och samkommuner.....																
Yhteensä - Sammanlagt.....	8,28	4,35	7,57	8,57	8,51	7,77	7,21	5,75	5,02	6,50	5,72	4,39	5,09			
<b>Osakkeiden efektiiviset osinkotuotot - Effektiv dividendavkastning på aktier</b>																
Pankit ja rahoitus - Bank och finans.....	2,18	2,06	2,14	1,76	1,68	1,66	1,51	1,48	1,40	1,08	1,53	2,85	2,63			
Vakuutus ja sijoitus - Försäkring och investering.....	1,51	1,43	1,42	1,31	1,31	1,28	1,13	1,12	1,07	0,70	0,76	1,10	1,10			
Rahoitus yhti. - Finansiering sammanlagt.....	1,89	1,78	1,82	1,56	1,52	1,49	1,34	1,32	1,25	1,02	1,40	2,57	2,38			
Kuljetus ja liikenne - Trafik och transport.....	3,26	3,15	3,05	2,92	2,91	2,83	2,61	2,58	2,39	1,87	1,84	1,80	1,74			
Kauppa ja muut palvelut - Handel och övriga tjänster.....	2,30	2,19	2,14	2,12	2,17	2,22	2,15	2,15	2,06	1,35	1,42	2,21	2,47			
Teollisuus - Industri.....	2,30	2,19	2,14	1,99	1,99	2,02	1,90	1,99	2,09	2,13	2,34	2,57	2,45			
Siitä: Därav:																
Metalliteollisuus - Metallindustri.....	2,68	2,81	2,72	2,52	2,60	2,69	2,68	2,77	2,68	2,39	2,60	2,68	2,64			
Metsteollisuus - Skogsindustri.....	3,95	3,62	3,57	3,36	3,32	3,26	3,11	3,62	4,00	3,73	3,88	3,78	3,59			
Monialateollisuus - Mångbranschindustri....	2,99	1,94	1,93	1,96	2,01	2,06	2,01	2,05	1,92	0,58	1,18	3,60	3,57			
Eiintarviketeollisuus - Livsmedelsindustri...	1,51	1,54	1,57	1,49	1,48	1,54	1,54	1,50	1,46	0,71	0,73	0,82	0,76			
Rakennusteollisuus - Byggingindustri.....	1,89	1,82	1,75	1,68	1,79	1,81	1,82	1,90	1,95	0,73	0,81	0,88	0,83			
Tietoliikenne ja elektroniikka - Telekommunikation och elektronik.....	1,21	1,05	0,98	0,83	0,77	0,78	0,73	0,78	0,92	0,81	1,16	1,23	1,04			
Kemian teollisuus - Kemi.....	2,84	2,91	2,91	2,85	2,96	3,05	2,46	2,28	2,26	2,32	2,36	2,95	2,74			
Muut - Övriga.....	1,96	1,87	1,79	1,69	1,69	1,72	1,62	1,38	1,63	0,50	0,48	0,64	0,59			
<b>Kaikki yhteensä - Sammanlagt.....</b>	<b>2,29</b>	<b>2,18</b>	<b>2,13</b>	<b>1,99</b>	<b>1,99</b>	<b>2,01</b>	<b>1,88</b>	<b>1,96</b>	<b>2,03</b>	<b>1,79</b>	<b>2,02</b>	<b>2,52</b>	<b>2,41</b>			

**VI HEX-OSAKEINDEKSI (28.12.1990 =1000 Helsingin Arvopaperipörssin osakeindeksi)  
 HEX-AKTIEINDEX (28.12.1990 =1000 Helsingfors Fondbörs aktieindex)**

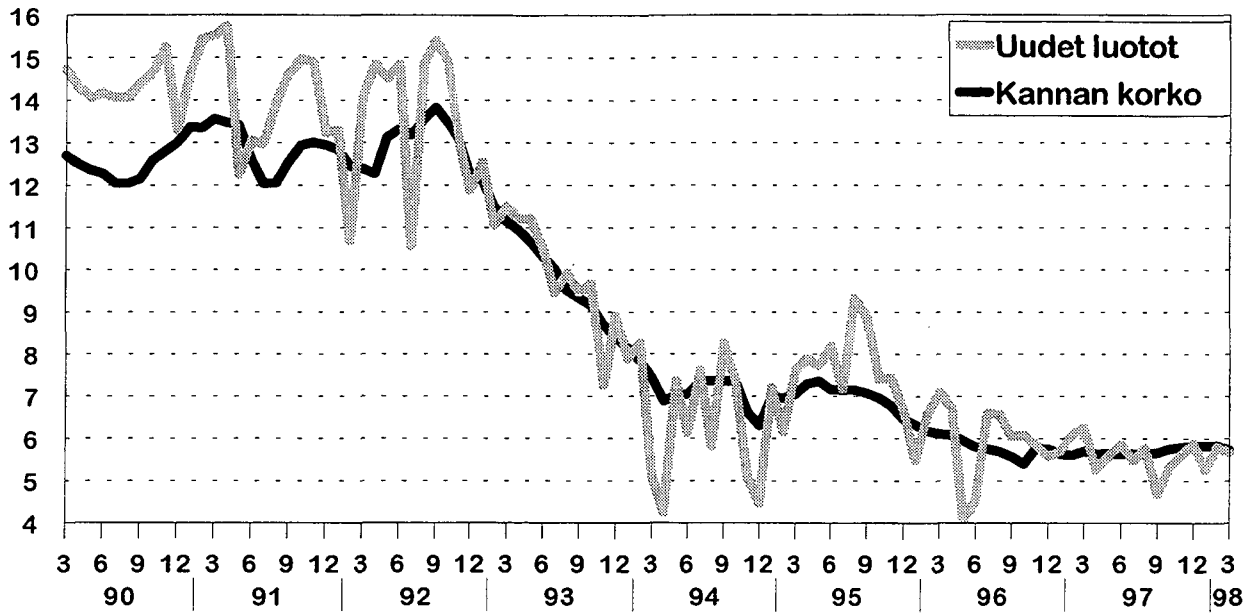
	Yleisindeksi -	Generalindex	Portfolioindeksi -	Portfolioindex	20 vaihdetuinta -	20 mest omsatta	pankit ja rahotus -	bank och finans	vakuutus -	försäkring	sijoitus -	investering	kuljetus ja liikenne	trafik och transport	kauppa	handel	muut palvelut	övriga tjänster	metalli	metallindustri	metä	skogsindustri	monialayritykset	mängbranch	energia	energial	elintarvike	lääkintä	elintarvike	lääke ja kemia	kestä	viestintä	media och publik	mmu	övrig industri
1.4.1998	4411	3371	3780	1310	2680	1357	3343	2796	7655	3436	3180	11263	1020	1599	1004	2225	1109	1656	1593																
2.4.1998	4463	3411	3822	1291	2770	1330	3410	2808	8293	3454	3233	11440	1006	1622	1020	2255	1113	1624	1592																
3.4.1998	4551	3479	3908	1308	2898	1358	3394	2839	8329	3485	3352	11664	1006	1681	1027	2295	1131	1617	1613																
6.4.1998	4629	3518	3983	1328	2954	1384	3386	2882	8380	3491	3352	11918	1014	1710	1026	2367	1149	1610	1613																
7.4.1998	4569	3478	3929	1318	2983	1382	3386	2858	7978	3460	3296	11827	1006	1678	1018	2329	1129	1603	1619																
8.4.1998	4541	3455	3910	1342	2891	1388	3329	2820	7685	3445	3272	11783	986	1672	1017	2318	1127	1598	1601																
14.4.1998	4639	3518	4020	1395	2833	1383	3402	2868	7603	3484	3454	11892	986	1674	1021	2380	1143	1606	1618																
15.4.1998	4754	3594	4139	1416	2947	1391	3468	2988	7674	3552	3603	11898	986	1679	1042	2454	1154	1607	1605																
16.4.1998	4741	3585	4121	1417	2936	1378	3413	2951	7660	3545	3609	11859	1006	1680	1056	2443	1148	1614	1613																
17.4.1998	4731	3581	4120	1419	2962	1367	3445	2943	7508	3534	3608	11821	1006	1674	1081	2433	1150	1578	1608																
20.4.1998	4867	3633	4269	1456	3060	1368	3456	2962	7483	3561	3646	11676	989	1675	1097	2584	1160	1565	1606																
21.4.1998	4922	3659	4331	1485	3163	1367	3486	2954	7621	3588	3666	11764	969	1659	1121	2635	1153	1575	1603																
22.4.1998	4851	3646	4246	1499	3148	1365	3522	2933	8242	3578	3633	11767	961	1661	1148	2534	1145	1566	1619																
23.4.1998	4850	3648	4252	1495	3145	1362	3517	2928	8233	3572	3563	11632	1002	1734	1154	2531	1148	1564	1619																
24.4.1998	4866	3622	4267	1449	3143	1355	3504	2903	7923	3548	3498	11550	1002	1734	1138	2601	1135	1548	1638																
27.4.1998	4676	3502	4074	1362	2968	1345	3431	2807	7356	3479	3412	11313	986	1696	1106	2466	1098	1529	1620																
28.4.1998	4793	3559	4188	1399	2938	1340	3499	2825	8184	3484	3433	11184	986	1752	1106	2574	1121	1528	1630																
29.4.1998	4689	3500	4073	1369	2842	1335	3455	2789	7758	3431	3370	10940	986	1750	1090	2493	1120	1515	1618																
30.4.1998	4856	3583	4262	1402	2921	1344	3519	2791	7615	3489	3568	11137	1014	1742	1106	2640	1127	1565	1634																
1997 VII	3432	2725	2988	839	1590	1283	2397	2361	3864	3768	2919	7849	954	1061	1064	1565	929	1278	1114																
1997 VIII	3530	2763	3080	898	1567	1259	2381	2301	4179	3692	3001	7705	967	1137	1022	1672	913	1275	1150																
1997 IX	3480	2714	3032	883	1627	1210	2367	2209	4473	3543	2955	7445	946	1106	989	1662	885	1275	1181																
1997 X	3733	2882	3291	1016	1921	1219	2538	2268	4847	3607	3204	7689	981	1129	994	1833	926	1332	1232																
1998 XI	3448	2706	2980	1022	1893	1173	2575	2279	4643	3231	2737	7593	954	1140	946	1631	901	1309	1202																
1997 XII	3303	2662	2817	1080	2105	1154	2741	2370	4651	3065	2508	7757	917	1183	926	1449	900	1351	1257																
1998 I	3430	2766	2920	1136	2128	1159	2899	2526	4796	3045	2589	8324	954	1325	956	1499	933	1475	1292																
1998 II	3851	3030	3299	1190	2418	1288	3140	2639	5565	3167	2886	9848	975	1473	1005	1804	988	1687	1464																
1998 III	4249	3280	3666	1270	2570	1334	3212	2759	6647	3393	3278	10813	993	1534	1007	2085	1054	1712	1556																
1998 IV	4705	3544	4089	1393	2957	1363	3440	2876	7852	3506	3460	11596	996	1688	1073	2450	1135	1583	1614																

**Talletuspankkien markkamääräisten yritysluottojen keskkorot toimialoittain, %**  
**Medelräntor på depositionsbankernas markkrediter till företag enligt näringsgren, %**

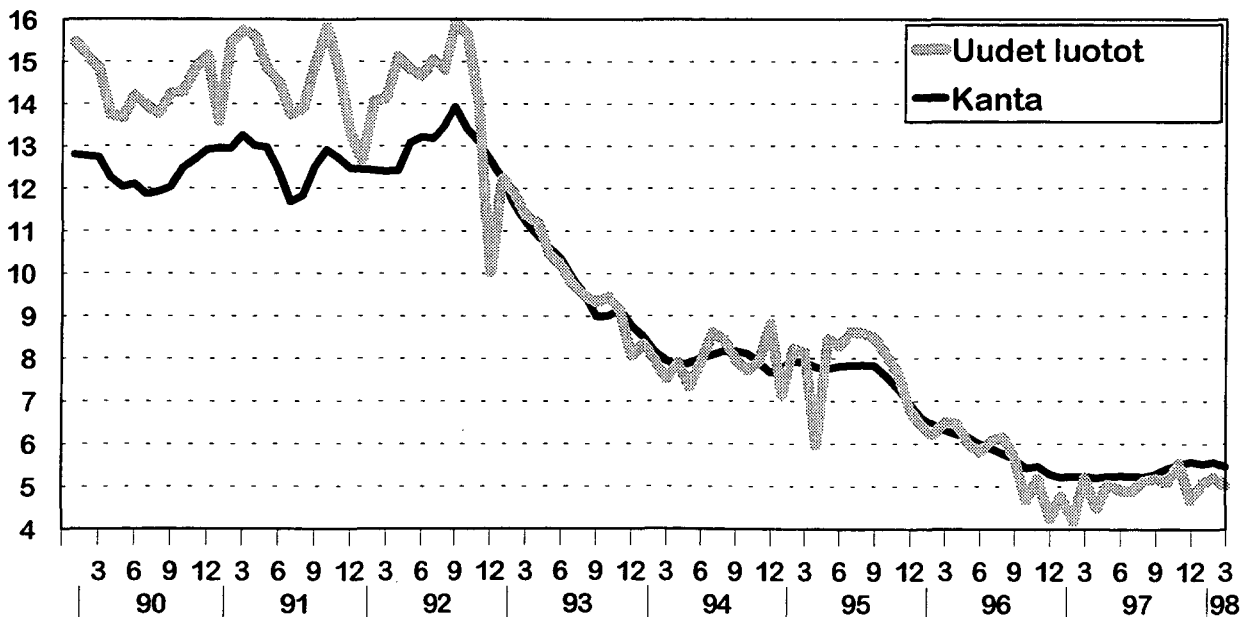
	1997				1998		
	IX	X	XI	XII	I	II	III*
Uusien luottojen korko - Räntor på nya krediter							
Maatalous, riista- ja metsätalous -							
Jordbruk, jakt och skogsbruk.....	6,75	6,60	6,95	6,71	6,83	6,75	6,57
Kalatalous - Fiske.....	6,18	6,66	6,81	6,09	6,92	5,14	6,43
Mineraalien kaivu - Utvinning av mineral.....	7,85	5,51	7,12	5,34	6,49	6,70	6,64
Teollisuus - Tillverkningsindustri.....	4,72	5,34	5,47	4,93	5,17	5,86	4,94
Sähkö- kaasu- ja vesihuolto -							
El-, gas, värme- och vattenförsörjning.....	3,81	4,20	4,26	4,44	3,70	3,90	3,79
Rakentaminen - Byggverksamhet.....	4,68	5,32	5,61	5,87	5,26	5,81	5,67
Tukku- ja vähittäiskauppa - Parti- och detaljhandel.....	5,19	5,10	5,54	4,68	5,07	5,21	5,02
Majoitus- ja ravitsemistoiminta -							
Hotell- och restaurangverksamhet.....	5,10	6,06	6,46	5,27	5,93	6,20	5,52
Kuljetus, varastointi ja tietoliikenne -							
Transport, magasinering och kommunikation.....	5,48	4,72	6,08	4,92	4,92	4,55	5,78
Kiinteistö-, vuokraus- ja tutkimuspalvelut -							
Fastighets-, uthyrnings och forskningsverksamhet.....	4,15	4,24	5,54	4,71	4,52	5,04	4,67
Koulutus - Utbildning.....	5,19	6,06	6,46	6,67	6,75	5,91	3,91
Terveydenhoito- ja sosiaalipalvelut -							
Hälsa-, sjuk- och socialvård.....	5,49	6,24	6,06	5,94	4,36	5,94	6,14
Muut yhteiskunnalliset ja henkilökohtaiset palvelut -							
Andra samhällseliga och personliga tjänster.....	6,05	6,10	5,87	5,82	5,57	6,40	5,87
Erittelemätön toimiala - Odifferentierad näringsgrenar...	4,30	4,04	4,69	3,85	4,16	4,34	4,49
<b>Yhteensä - Sammanlagt.....</b>	<b>4,83</b>	<b>5,08</b>	<b>5,80</b>	<b>5,05</b>	<b>5,13</b>	<b>5,41</b>	<b>5,09</b>
Kannan keskkorko - Medelräntan för beståndet							
Maatalous, riista- ja metsätalous -							
Jordbruk, jakt och skogsbruk.....	6,46	6,48	6,50	6,50	6,53	6,53	6,33
Kalatalous - Fiske.....	6,11	6,14	6,21	6,30	6,22	6,29	6,14
Mineraalien kaivu - Utvinning av mineral.....	5,59	5,65	5,72	5,86	5,72	5,80	5,68
Teollisuus - Tillverkningsindustri.....	5,00	5,08	5,19	5,32	5,31	5,32	5,23
Sähkö- kaasu- ja vesihuolto -							
El-, gas, värme- och vattenförsörjning.....	4,18	4,22	4,45	4,93	4,53	4,53	4,47
Rakentaminen - Byggverksamhet.....	5,66	5,75	5,79	5,82	5,82	5,83	5,72
Tukku- ja vähittäiskauppa - Parti- och detaljhandel.....	5,29	5,42	5,50	5,58	5,53	5,57	5,46
Majoitus- ja ravitsemistoiminta -							
Hotell- och restaurangverksamhet.....	5,37	5,46	5,52	5,59	5,71	5,70	5,64
Kuljetus, varastointi ja tietoliikenne -							
Transport, magasinering och kommunikation.....	5,66	5,71	5,76	5,77	5,69	5,72	5,61
Kiinteistö-, vuokraus- ja tutkimuspalvelut -							
Fastighets-, uthyrnings och forskningsverksamhet.....	4,53	4,60	4,81	4,89	4,93	4,93	4,80
Koulutus - Utbildning.....	5,24	5,30	5,37	5,46	5,43	5,48	5,28
Terveydenhoito- ja sosiaalipalvelut -							
Hälsa-, sjuk- och socialvård.....	5,91	5,99	6,04	6,11	6,08	6,08	5,97
Muut yhteiskunnalliset ja henkilökohtaiset palvelut -							
Andra samhällseliga och personliga tjänster.....	5,48	5,53	5,61	5,65	5,50	5,66	5,58
Erittelemätön toimiala - Odifferentierad näringsgrenar...	4,54	4,50	4,63	4,69	4,67	4,79	4,70
<b>Yhteensä - Sammanlagt.....</b>	<b>5,20</b>	<b>5,27</b>	<b>5,39</b>	<b>5,49</b>	<b>5,45</b>	<b>5,47</b>	<b>5,35</b>

\* Ennakkotietoja - Preliminära uppgifter

### Rakentamisen luottokorkoja 1990-1998, % (Pankkien markkaluotot rakentamiseen)



### Kaupankorkoja vuosina 1990-1998, % Pankkien markkaluotot tukku- ja vähittäiskaupalle



**IX 1. Markkamääräiset joukkovelkakirjat, huhtikuu 1998, milj. mk**

**IX 1. Masskuldebrev i mark, april 1998, milj. mk**

	YLEISÖLAINAT - LÄN FÖR ALLMÄNHETEN				ERILLISLAINAT - LÄN FÖR ANDRA ÄN ALLMÄNHETEN				LAINAT YHTEENSÄ - LÄN SAMMANLAGT				
	Verolliset - Skattepliktiga	Verottomat - Skattefria	Kanta	Kuole-tukset	Liikkee- seen laskut	Liikkee- Emitte- ringar	Kanta	Kuole- tukset	Liikkee- seen laskut	Liikkee- Emitte- ringar	Kanta	Kuole- tukset	Liikkee- seen laskut
Yritykset - Företag....	1001	100	14368				14	9860	1001	114	24228		
Rahoituslaitokset - Finansieringsinstitut..	875	89	33201		374		453	9079	875	542	42654		
Siitä: Pankit - Därav: Banker.....	550	19	12198		108		91	3927	550	110	16233		
Valtio(1) - Staten(1)..	3392	1786	219782	9	463		237	1099	3392	2032	221344		
Kunnat - Kommuner.....			1012				13	2458	0	13	3470		
VTY:t - Icke vinstsyf- tande sammanslutningar.			4					18	0	0	22		
Ulkomaat - Utlandet....			60								60		
<b>Yhteensä - Sammanlagt</b>	<b>5268</b>	<b>1975</b>	<b>268427</b>	<b>9</b>	<b>837</b>		<b>717</b>	<b>22514</b>	<b>5268</b>	<b>2701</b>	<b>291778</b>		

(1) Valtion lainojen liikkeeseen laskut = lainojen myynti - (1) Emitteringar av statens lån= försäljningar av lån

**IX 2. Markkamääräiset joukkovelkakirjat 1998, lainojen nostot ja kuoletukset vuoden alusta lähtien, milj. mk**

**IX 2. Masskuldebrev i mark 1998, emitteringar och amorteringar av lån från början av året, milj. mk**

	YLEISÖLAINAT - LÄN FÖR ALLMÄNHETEN				ERILLISLAINAT - LÄN FÖR ANDRA ÄN ALLMÄNHETEN				LAINAT YHTEENSÄ - LÄN SAMMANLAGT				
	Verolliset - Skattepliktiga	Verottomat - Skattefria	Kanta	Kuole-tukset	Liikkee- seen laskut	Liikkee- Emitte- ringar	Kanta	Kuole- tukset	Liikkee- seen laskut	Liikkee- Emitte- ringar	Kanta	Kuole- tukset	Liikkee- seen laskut
Yritykset - Företag....	1893	100	14368				892	9860	1893	992	24228		
Rahoituslaitokset - Finansieringsinstitut..	4177	1536	33201		374		792	9079	4177	2569	42654		
Siitä: Pankit - Därav: Banker.....	1827	726	12198		108		103	3927	1827	879	16233		
Valtio(1) - Staten(1)..	28580	22944	219782	267	463		240	1099	28580	23451	221344		
Kunnat - Kommuner.....		124	1012				54	2458	0	178	3470		
VTY:t - Icke vinstsyf- tande sammanslutningar.			4				1	18	0	1	22		
Ulkomaat - Utlandet....			60								60		
<b>Yhteensä - Sammanlagt</b>	<b>34650</b>	<b>24704</b>	<b>268427</b>	<b>508</b>	<b>837</b>		<b>1979</b>	<b>22514</b>	<b>34650</b>	<b>27191</b>	<b>291778</b>		

(1) Valtion lainojen liikkeeseen laskut = lainojen myynti - (1) Emitteringar av statens lån= försäljningar av lån

**X SIIJOITUSRAHASTOT NELJÄNNESVUOSITTAIN - PLACERINGSFONDER KVARTALSVIS**

31.3.1998

1000 mk

	<b>Osake- rahastot - Aktie- fonder</b>	<b>Pitkän koron rahastot - Obligations- fonder</b>	<b>Lyhyen koron rahastot - Ränte- fonder</b>	<b>Vipu- rahastot Risk- fonder</b>	<b>Yhdis- telmä- rahastot - Bland- fonder</b>	<b>Yhteensä - Samman- lagt</b>
<b>A Sijoitukset - Investeringar</b>						
<b>A.1 Arvopaperit ml. sijoitustodistukset - Värdepapper inkl. bankcertificat (Markkina-arvo - Marknadsvärdet)</b>						
Yritykset - Företag	3 885 575	205 210	208 201	286 707	1 750 332	6 336 025
Suomen Pankki - Finlands Bank						
Talletuspankit - Depositionerbanker	270 730	77 554	1 132 853	71 892	247 853	1 800 882
Muut rahoituslaitokset - Övriga finansiella institut	215 897	185 220	843 905	66 547	140 569	1 452 138
Valtio - Staten	9 958	3 456 598	3 121 245	129 376	1 225 684	7 942 861
Ulkomaat - Utlandet	3 536 772			26 332	1 952 087	5 515 191
Muut sektorit - Övriga sektorer		43 047	109 267	4 495	2 454	159 263
<b>A.1 Yhteensä - Sammanlagt</b>	<b>7 918 932</b>	<b>3 967 629</b>	<b>5 415 471</b>	<b>585 349</b>	<b>5 318 979</b>	<b>23 206 360</b>
<b>A.2 Talletustodistukset - Depositionsbevis</b>	<b>0</b>	<b>0</b>	<b>0</b>	<b>0</b>	<b>0</b>	<b>0</b>
<b>A.2 Johdannaiset, netto - Derivat, netto</b>	<b>-661</b>	<b>-319</b>	<b>551</b>	<b>8 397</b>	<b>512</b>	<b>8 480</b>
<b>A Sijoitukset yhteensä - Investeringar sammanlagt</b>	<b>7 918 271</b>	<b>3 967 310</b>	<b>5 416 022</b>	<b>593 746</b>	<b>5 319 491</b>	<b>23 214 840</b>
<b>B Rahaston arvo - Fondens värde</b>	<b>8 263 694</b>	<b>4 131 817</b>	<b>5 534 828</b>	<b>632 472</b>	<b>5 595 838</b>	<b>24 158 649</b>
<b>C Rahastopääoma - Fondens aktiekapital</b>	<b>4 843 156</b>	<b>3 777 744</b>	<b>5 316 029</b>	<b>476 680</b>	<b>4 467 358</b>	<b>18 880 967</b>

**Sijoitusrahastot 1998**  
( Suomessa rekisteröidyt sijoitusrahastot -  
I Finland registrerade placeringsfonder)

**Osuuden  
arvo**

31.3.1998

**Osakerahastot:**

<i>Aktia Capital A (100 os. -and.)</i>	325,85
<i>Aktia Capital B (100 os. -and.)</i>	335,93
<i>Aktia Global A (100 os. -and.)</i>	131,72
<i>Aktia Global B (100 os. -and.)</i>	135,79
<i>Alfred Berg A Finland</i>	45,43
<i>Alfred Berg B Finland</i>	46,43
<i>Alfred Berg A Portfolio - Alfred Berg A Portfölj</i>	343,95
<i>Alfred Berg B Portfolio - Alfred Berg B Portfölj</i>	351,68
<i>Arctos Finland</i>	203,15
<i>Carnegie Osake - Carnegie Aktie</i>	359,91
<i>Diana Osake - Diana Aktie</i>	275,89
<i>Evli Global A</i>	58,26
<i>Evli Global B</i>	60,85
<i>Evli Nordic Smaller Companies A</i>	115,91
<i>Evli Nordic Smaller Companies B</i>	115,91
<i>Evli Select A</i>	50,46
<i>Evli Select B</i>	52,82
<i>FIM Russia</i>	96,53
<i>Fondita Equity A</i>	142,1
<i>Fondita Equity B</i>	144,39
<i>Fondita Nordic Small Cap A</i>	117,86
<i>Fondita Nordic Small Cap B</i>	117,86
<i>Gyllenberg European</i>	663,53
<i>Gyllenberg Finlandia</i>	1254,56
<i>Gyllenberg Small Firm</i>	1276,38
<i>Interbank Osake - Interbank Aktie</i>	176,52
<i>Leijona-Osake (1000 os. -and.)</i>	1003,19
<i>Merita Aasia (100 os. - and. )</i>	99,24
<i>Merita Amerikka (100 os. - and. )</i>	122,23
<i>Merita Avanti (100 os. and.)</i>	39,25
<i>Merita Eurooppa (100 os. - and.)</i>	131,75
<i>Merita Fennia (1000 os. - and.)</i>	4667,27
<i>Merita Foresta (1000 os. - and.)</i>	1699,25
<i>Merita Maailma (100 os. - and. )</i>	122,51
<i>Merita Nordia (100 os. - and.)</i>	40,00
<i>Merita Pro Suomi - Merita Pro Finland</i>	139,19
<i>OP-Delta</i>	310,77
<i>Opstock Global Equity</i>	121,8
<i>PSP-Euro Osake</i>	127,55
<i>PSP-Kasvuosake</i>	198,61
<i>PSP-Osake - PSP-Aktie</i>	118,92

**Pitkän koron rahastot:**

<i>Alfred Berg A Obligaatio - A.Berg Obligation A</i>	12,13
<i>Alfred Berg B Obligaatio - A.Berg Obligation B</i>	12,73
<i>Arctos Fenno</i>	113,62
<i>Arctos Julkisyhteisö - Arctos PCA-Sampo Off</i>	117,31
<i>Carnegie Korko - Carnegie Ränta</i>	113,42
<i>Carnegie Kunta - Carnegie Kommun</i>	110,41
<i>Diana Korko - Diana Ränta</i>	134,00
<i>Evli Valtionobligaatio A - Evli Statsobligation</i>	126,8
<i>Evli Valtionobligaatio B - Evli Statsobligation</i>	132,32

**Sijoitusrahastot 1998 jatkuu -  
Placeringsfonder 1998 fortsätter**

**Osuuden  
arvo**

31.3.1998

<i>Evli Yhteisökorko A - Evli Samfundränta A</i>	103,73
<i>Evli Yhteisökorko B - Evli Samfundränta B</i>	103,73
<i>Gyllenberg Bond</i>	613,77
<i>Interbank Korko - Interbank Ränta</i>	112,41
<i>Leijona-Obligaatio (1000 os. - and.)</i>	1058,85
<i>Merita Obligaatio - Merita Obligation (1000 os. - and.)</i>	1215,62
<i>Merita Obligaatio II - Merita Oblig. II (100 os. - and.)</i>	25,39
<i>Merita Pro Obligaatio - Merita Pro Obligation</i>	57,58
<i>OP-Korko OP-Ränta</i>	116,96
<i>PSP-Pitkäkorko</i>	105,42

**Lyhyen koron rahastot:**

<i>Aktia Likvida (100 os. - and.)</i>	106,97
<i>Alfred Berg Markka A - A. Berg Mark A</i>	10,297
<i>Alfred Berg Markka B - A. Berg Mark B</i>	10,699
<i>Arctos Markka - Arctos Mark</i>	106,32
<i>Carnegie Likvidi - Carnegie Likvid</i>	102,54
<i>Diana Markka</i>	106,47
<i>Evli Korko - Evli Ränta</i>	116,48
<i>Fim Likvidi</i>	101,19
<i>Gyllenberg Money Manager</i>	535,69
<i>Interbank Likvidi - Interbank Likvid</i>	105,01
<i>Leijona-Valtio (1000 os. - and.)</i>	1016,79
<i>Merita Korko - Merita Ränta (1000 os. - and.)</i>	1043,91
<i>Merita Pro Korko - Merita Pro Ränta</i>	43,09
<i>OP-Markka</i>	102,81
<i>PSP-Lyhytkorko - PSP-Kortränta</i>	106,67

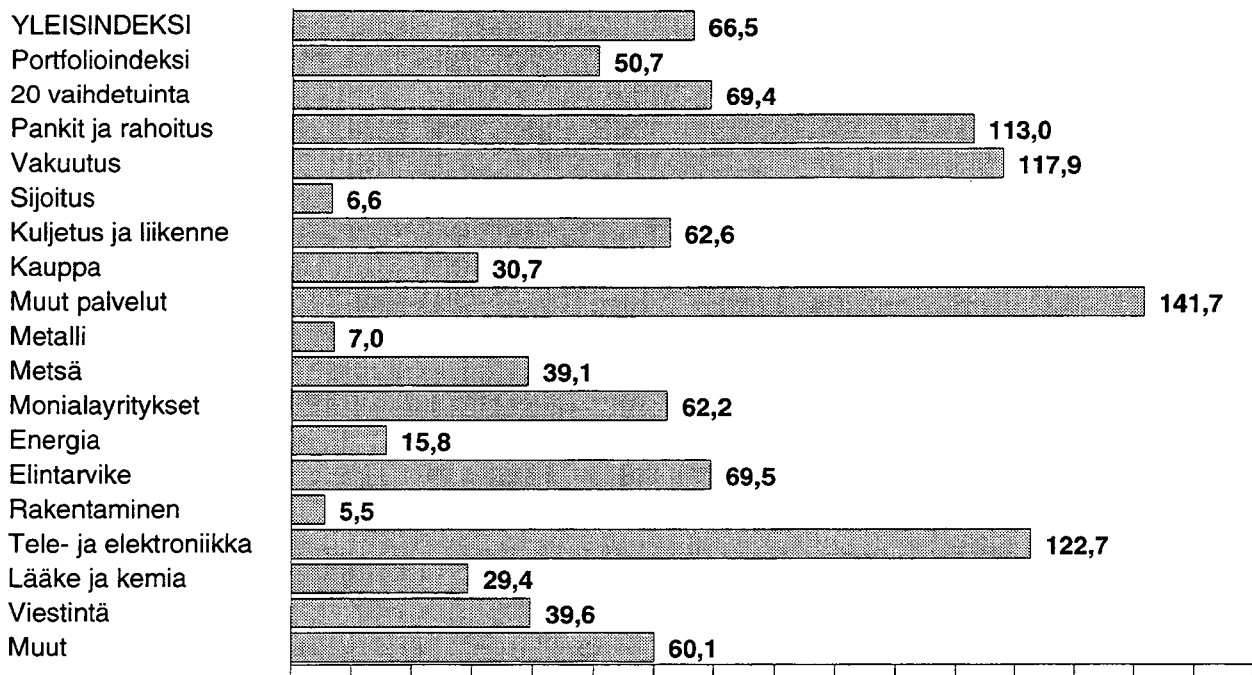
**Yhdistelmärahastot:**

<i>Aktia Secura A (100 os. - and.)</i>	190,4
<i>Aktia Secura B (100 os. - and.)</i>	196,28
<i>Alfred Berg A Optimal</i>	20,68
<i>Alfred Berg B Optimal</i>	21,64
<i>Arctos Focus</i>	126,22
<i>Arctos Forte</i>	170,59
<i>Arctos Global</i>	105,03
<i>Diana Korko+Osake - Diana Ränta-Aktie</i>	16,59
<i>Evli Mix A</i>	15,12
<i>Evli Mix B</i>	15,75
<i>FIM Forte</i>	262,28
<i>Gyllenberg International - Gyllenberg International</i>	828,16
<i>Gyllenberg Optimum</i>	1158,71
<i>Interbank Optimi</i>	155,5
<i>Merita Optima (1000 os. - and.)</i>	1415,63
<i>OP-Metsä - OP-Skog</i>	210,11
<i>OP-Pirkka</i>	203,21
<i>OP-Tuotto - OP-Avkastning</i>	131,33
<i>Opstock Global Balanced</i>	117,58

**Vipurahastot:**

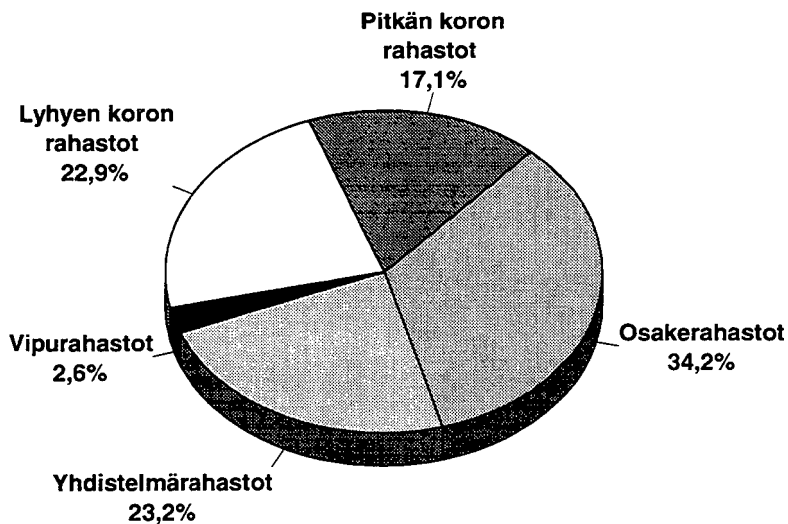
<i>Arctos Futura</i>	316,39
<i>Gyllenberg Momentum</i>	989,57
<i>Interbank Kontra</i>	95,84
<i>Interbank Vipu - Interbank Risk</i>	202,43
<i>Phalanx</i>	12,38

## HEX-osakeindeksin muutos vuoden aikana, % Muutos huhtikuusta 1997 huhtikuuhun 1998(1)



(1) Muutos laskettu pistelukujen kuukausikeskiarvoista

## Sijoitusrahastojen rahaston arvo rahastotyypeittäin 31.3.1998



Rahaston arvo yhteensä 24 159 milj. mk

SVT Suomen virallinen tilasto  
Finlands officiella statistik  
Official Statistics of Finland

Rahoitus 1998:20  
Finansiering  
Financing

Lisätietoja – Förfrågningar:

Matti Virkkunen (09) 17343550  
Jyri Riitsalu (09) 17343318

## Rahoitusmarkkinoiden instrumentit 31.3.1998

