

Konkurssitiedote

10/1992
19.11.1992

Konkurssit tammi-syyskuussa 1992

Tammi-syyskuussa pantiin vireille 5 216 konkurssia, kasvua viime vuoden vastaavaan ajankohtaan oli viisitoista prosenttia. Konkurssien takia uhanalaiseksi joitui 38 600 työpaikkaa, noin 9 700 enemmän kuin edellisen vuoden vastaavana ajankohtana.

Konkurssikehitys vaihteli toimialoittain. Teollisuudessa konkurssien määrä on vuoden kolmen ensimmäisen neljänneksen aikana pysynyt lähes viime vuoden vastaavan ajankohdan tasolla. Palvelualalla vireille pantujen konkurssien määrä lisääntyi tammi-syyskuussa 33 prosenttia viime vuoden vastaavasta ajankohdasta.

Konkurssien määrä jälleen kasvussa

Verrattuna viime vuoden vastaaviin ajankohtiin, konkurssien määrä lisääntyi vuoden ensimmäisellä neljänneksellä 20 prosenttia, toisella neljänneksellä kasvu hidastui 11 prosenttiin, kolmannella neljänneksellä kasvu jälleen kiihtyi 15 prosenttiin.

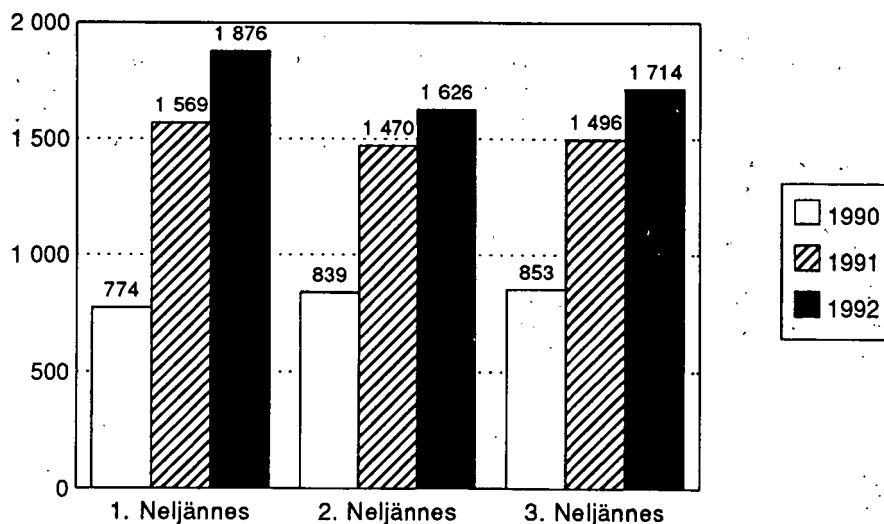
Vireille pantujen konkurssien kuukausimäärä saavutti syyskuussa uuden ennätyksen, 656 konkurssia. Edellinen ennätys oli tämän vuoden maaliskuulta, jolloin pantiin kuukauden aikana vireille 633 konkurssia.

Tilastotaulut

Sivu

1. Vireille pannut konkurssit velallisen toimialan mukaan	3
2. Vireille pantujen konkurssien lukumäärämuutos toimialoittain vuonna 1992 vuoden 1991 vastaavaan ajankohtaan verrattuna	3
3. Konkurssiin haetut yritykset, yrittäjät ja yksityishenkilöt lääneittäin toimialan ja henkilökunnan määrän mukaan:	
A. Tammi-syyskuussa	4
B. Syyskuussa	5
4. Viisikymmentä kuntaa, joissa joutui eniten uhanalaiseksi työpaikkoja vireille pantujen konkurssien takia:	
A. Tammi-syyskuussa	6
B. Syyskuussa	7
5. Konkurssiin haetut yritykset toimialan ja henkilökunnan määrän mukaan	8
6. Konkurssiin haetut yritykset, yrittäjät ja yksityishenkilöt hakijan, juridisen muodon ja yrityksen perustamisvuoden mukaan toimialoittain heinä-syyskuussa	11

Vireille pannut konkurssit vuosineljänneksittäin vuosina 1990, 1991 ja 1992



Kolmannes koko maan uhanalaisista työpaikoista pääkaupunkiseudulla

Konkurssikehitys oli pääkaupunkiseudulla (Helsinki, Vantaa, Espoo) synkempää kuin maassa keskimäärin. Tammi-syyskuussa pantiin pääkaupunkiseudulla vireille 1 397 konkurssia, kasvua viime vuoden vastaavasta ajankohdasta oli 27 prosenttia. Erityisesti uhanalaisten työpaikkojen määrä lisääntyi pääkaupunkiseudulla muuta maata nopeammin. Tammi-syyskuussa joutui uhanalaiseksi 12 200 työpaikkaa, kasvua viime vuoden vastaavaan ajankohtaan oli 78 prosenttia. Koko maan uhanalaisista työpaikoista 32 prosenttia oli tammi-syyskuussa pääkaupunkiseudulla, viime vuonna vastaava luku oli 24 prosenttia.

Suurten yritysten konkurssit lisääntyvät

Tammi-syyskuussa pantiin vireille 36 yli sadan työntekijän yritykseen kohdistunutta konkurssia, kuusitoista enemmän kuin viime vuoden vastaavana ajankohtana.

Vireille pannut suuret konkurssit ja uhanalaiset työpaikat toimialoittain tammi-syyskuussa 1991-1992

Toimiala	Suuret konkurssit		Uhanalaiset työpaikat	
	1991	1992	1991	1992
Teollisuus	14	12	12 000	12 000
Rakentaminen	1	6	4 400	8 400
Kauppa	1	1	4 800	6 900
Majoitus- ja ravitsemustoiminta	1	6	2 000	3 500
Kuljetus	1	3	1 400	1 800
Palvelut	2	8	3 600	5 500
Muut	-	-	500	500
Yhteensä	20	36	28 900	38 600

Verrattuna viime vuoden tammi-syyskuuhun, suuret konkurssit lisääntyivät erityisesti rakentamisessa, majoitus- ja ravitsemustoiminnassa sekä palvelualalla.

Teollisuudessa joutui tammi-syyskuussa uhanalaiseksi eniten työpaikkoja, 12 000, hieman vähemmän kuin viime vuoden vastaavana ajankohtana.

Eniten uhanalaisten työpaikkojen määrä lisääntyi rakennusalalla. Tammi-syyskuussa 8 400 työpaikkaa, neljä tuhatta enemmän kuin edellisen vuoden vastaavana ajankohtana.

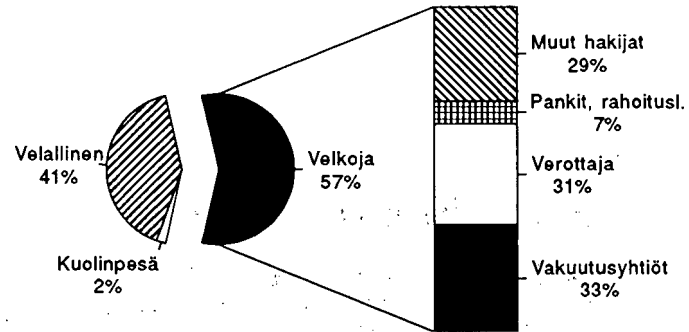
Puolet konkurseista velallisen itsensä alulle panemia vuoden kolmannella neljänneksellä

Vireille pannut konkurssit ovat yhä useammin velallisen itsensä alulle laittamia. Velallisen itsensä alulle panemien konkurssien osuus oli heinä-syyskuussa 50 prosenttia kaikista vireille pannuista konkurseista, edellisen vuoden vastaavana ajanjaksona niiden osuus oli 37 prosenttia.

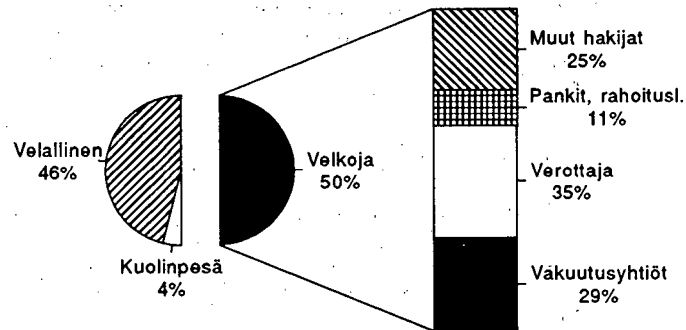
Verottaja mukana joka kolmannessa velkojan vireille panemassa konkurssissa

Vuoden 1992 kolmannella neljänneksellä puolet vireille pannuista konkurssihakemuksista oli velkojan alulle panemia. Verottaja oli mukana 35 prosentissa, vakuutusyhtiöt 29 prosentissa ja pankit ja muut rahoituslaitokset 11 prosentissa velkojan vireille panemista konkurssihakemuksista.

Vireille pannut konkurssit hakijan mukaan 1. neljänneksellä 1992



Vireille pannut konkurssit hakijan mukaan 3. neljänneksellä 1992



Verottajan ja pankkien osuus velkoja-aloitteisista konkurseista kasvanut

Verrattuna vuoden ensimmäiseen neljännekseen, on velkoja-aloitteisten konkurssien osuus laskenut 57 prosentista 50 prosenttiin.

Jos verrataan velkoja-aloitteisten konkurssien hakijoita tämän vuoden ensimmäisellä ja kolmannella neljänneksellä, niin pankkien ja verottajan kummankin suhteellinen osuus on kasvanut neljä prosenttiyksikköä. Vastaavasti vakuutusyhtiöiden ja muiden hakijoiden osuus on laskenut.

9.11.1992

1

1. VIREILLE PANNUT KONKURSSIT VELALLISEN TOIMIALAN MUKAAN

VUOSI JA KUUKAUSI	KONKURS- SIIN HAETTUJA KAIKKIAAN	YHTIÖT YH- TEEN- SÄ	YHTEISÖT MAA-JA TEOL- METSÄ- LI- TALOUS SUUS		RAKEN- NUS- TOI- MINTA	KAUP- PA	LII- KEN- NE	PAL- VE- LUT	TUN- TEMA- TON	YRITTÄJÄT YH- TEEN- SÄ	MAA-JA METSÄ- TALOUS	TEOL- LI- SUUS	RAKEN- NUS- TOI- MINTA	KAUP- PA	LII- KEN- NE	PAL- VE- LUT	TUN- TEMA- TON	MUUT YKSI- TYIS- HEN- KILÖT	TUN- TEMA- TON
1970	1361	389	-	94	58	163	24	36	14	523	27	35	59	94	57	36	215	275	174
1975	1027	419	3	85	66	192	21	51	1	232	9	11	36	42	13	19	102	36	340
1980	856	529	3	142	92	171	13	68	40	185	8	14	27	45	4	11	76	8	134
1981	1219	567	2	206	154	192	13	81	119	260	3	23	43	37	17	16	121	12	180
1982	1447	906	4	304	118	212	18	125	125	330	11	32	54	55	25	25	128	38	173
1983	1322	896	17	317	112	224	35	89	102	312	14	37	40	58	19	23	121	19	95
1984	1704	1140	7	383	155	273	42	121	159	399	8	38	52	62	21	28	190	27	138
1985	2122	1503	8	519	254	386	40	172	124	438	10	61	59	103	42	44	119	21	160
1986	2463	1772	15	530	339	537	52	217	22	627	14	85	67	166	47	68	180	64	-
1987	2816	2005	13	578	366	623	87	319	19	746	18	83	111	181	39	61	253	65	-
1988	2547	1812	25	483	317	583	91	302	11	623	20	69	79	154	56	69	176	112	-
1989	2717	2009	37	528	348	620	80	358	38	641	22	68	72	161	48	53	217	67	-
1990	3588	2833	25	651	513	953	106	544	41	712	14	83	71	185	40	37	282	43	-
1991	6193	5271	43	1236	864	1788	182	1071	87	807	23	91	78	239	52	44	280	115	-
1. NELJ 91	1569	1313	14	315	218	451	52	241	22	233	8	31	23	70	12	15	74	23	-
TAMMIKUU	536	447	8	104	74	147	25	85	4	80	3	13	11	20	5	7	21	9	-
HELMIKUU	518	432	4	102	70	142	11	91	12	77	4	11	7	20	3	4	28	9	-
MAALISKUU	515	434	2	109	74	162	16	65	6	76	1	7	5	30	4	4	25	5	-
2. NELJ 91	1470	1273	8	295	195	444	46	258	27	174	6	15	18	42	18	6	69	23	-
HUHTIKUU	490	414	3	87	73	148	10	81	12	74	2	6	6	16	12	2	30	2	-
TOUKOKUU	551	478	2	120	71	158	19	97	11	61	2	4	5	20	4	2	24	12	-
KESÄKUU	429	381	3	88	51	138	17	80	4	39	2	5	7	6	2	2	15	9	-
3. NELJ 91	1496	1273	7	301	219	435	38	256	17	188	3	24	15	56	10	9	71	35	-
HEINÄKUU	445	380	4	93	59	130	15	76	3	54	2	8	6	15	5	3	15	11	-
ELOKUU	503	431	1	96	79	160	6	80	9	61	1	7	4	21	3	3	22	11	-
SYYSKUU	548	462	2	112	81	145	17	100	5	73	-	9	5	20	2	3	34	13	-
4. NELJ 91	1658	1412	14	325	232	458	46	316	21	212	6	21	22	71	12	14	66	34	-
LOKAKUU	585	487	5	126	73	168	11	94	10	83	1	12	5	28	6	5	26	15	-
HARRASKUU	560	462	2	97	78	166	18	99	2	85	4	5	9	29	4	6	28	13	-
JOULUKUU	513	463	7	102	81	124	17	123	9	44	1	4	8	14	2	3	12	6	-
1992	5216	4476	28	928	730	1566	175	1005	44	662	14	61	48	174	48	38	279	78	-
1. NELJ 92	1876	1627	11	379	251	566	73	332	15	218	5	18	15	60	25	13	82	31	-
TAMMIKUU	624	550	5	121	88	186	26	115	9	63	-	6	5	19	6	5	22	11	-
HELMIKUU	619	532	3	119	81	194	18	115	2	78	2	4	6	22	12	5	27	9	-
MAALISKUU	633	545	3	139	82	186	29	102	4	77	3	8	4	19	7	3	33	11	-
2. NELJ 92	1626	1380	7	248	246	469	46	348	16	218	7	25	20	57	10	13	86	28	-
HUHTIKUU	557	475	1	87	92	155	15	121	4	73	4	6	10	19	3	9	22	9	-
TOUKOKUU	519	435	3	82	69	153	17	103	8	68	2	12	5	22	3	1	23	16	-
KESÄKUU	550	470	3	79	85	161	14	124	4	77	1	7	5	16	4	3	41	3	-
3. NELJ 92	1714	1469	10	301	233	531	56	325	13	226	2	18	13	57	13	12	111	19	-
HEINÄKUU	475	408	4	79	61	142	18	99	5	61	-	8	2	21	1	-	29	6	-
ELOKUU	583	505	4	102	74	188	22	112	3	73	2	5	5	16	6	2	37	5	-
SYYSKUU	656	556	2	120	98	201	16	114	5	92	-	5	6	20	6	10	45	8	-

9.11.1992

1

2. VIREILLE PANTUJEN KONKURSSIEN LUKUMÄÄRÄMUUTOS TOIMIALOITTAIN VUONNA 1992 VUODEN 1991 VASTAAVAAN AJANJAKSOON VERRATTUNA

VUOSI JA KUUKAUSI	KAIKKI KONKURSSIIN HAETUT		YHTIÖN, YHTEISÖN MAA- JA METSÄTALOUS		TEOLLISUUS		YRITTÄJÄN TOIMIALA RAKENNUS- TOIMINTA		KAUPPA		LIIKENNE		PALVELUT		TUNTEMATON	
	Lkm	%	Lkm	%	Lkm	%	Lkm	%	Lkm	%	Lkm	%	Lkm	%	Lkm	%
	Lkm - Lukumäärämuutos		% - Muutosprosentti													
1992 *)	+681	+15,0	-4	-8,7	+8	+0,8	+90	+13,1	+242	+16,2	+47	+26,7	+258	+32,9	+43	+15,4
1. NELJ 92	+307	+19,6	-6	-27,3	+51	+14,7	+25	+10,4	+105	+20,2	+34	+53,1	+89	+34,8	+1	+1,0
TAMMIKUU	+88	+16,4	-6	-54,5	+10	+8,5	+8	+9,4	+38	+22,8	+2	+6,7	+28	+30,4	+6	+24,0
HELMIKUU	+101	+19,5	-3	-37,5	+10	+8,8	+10	+13,0	+54	+33,3	+16	+114,3	+25	+26,3	-11	-27,5
MAALISKUU	+118	+22,9	+3	+100,0	+31	+26,7	+7	+8,9	+13	+6,8	+16	+80,0	+36	+52,2	+6	+19,4
2. NELJ 92	+156	+10,6	-	-	-37	-11,9	+53	+24,9	+40	+8,2	-8	-12,5	+97	+36,7	+6	+6,3
HUHTIKUU	+67	+13,7	-	-	-	-	+23	+29,1	+10	+6,1	-4	-18,2	+47	+56,6	-16	-38,1
TOUKOKUU	-32	-5,8	+1	+25,0	-30	-24,2	-2	-2,6	-3	-1,7	-3	-13,0	+5	+5,1	-4	-11,4
KESÄKUU	+121	+28,2	-1	-20,0	-7	-7,5	+32	+55,2	+33	+22,9	-1	-5,3	+45	+54,9	+26	+136,8
3. NELJ 92	+218	+14,6	+2	+20,0	-6	-1,8	+12	+5,1	+97	+19,8	+21	+43,8	+72	+27,2	+36	+40,9
HEINÄKUU	+30	+6,7	-2	-33,3	-14	-13,9	-2	-3,1	+18	+12,4	-1	-5,0	+20	+25,3	+16	+88,9
ELOKUU	+80	+15,9	+4	+200,0	+4	+3,9	-4	-4,8	+23	+12,7	+19	+211,1	+31	+37,3	+9	+29,0
SYYSKUU	+108	+19,7	-	-	+4	+3,3	+18	+20,9	+56	+33,9	+3	+15,8	+21	+20,4	+11	+28,2

*) Tammi-syyskuu 1992 verrattuna tammi-syyskuuhun 1991

9.11.1992

1

3B. KONKURSSIIN HAETUT YRITYKSET JA YKSITYISHENKILÖT LÄÄNEITTÄIN TOIMIALAN JA HENKILÖKUNNAN MÄÄRÄN MUKAAN SYYSKUU 1992

LÄÄNI JA HENKILÖKUNNAN MÄÄRÄ	KON- KURS- SIIN HAET- TUJA KAIK- KIAAN	YRITYKSET YH- TEEN- SÄ	MAA- JA MET- SÄ- TA- LOUS	TEOL- LISUUS KAIV. TOIM. ENERG. HUOLTO	RA- KEN- TA- MI- NEN	KAUP- PA	MAJOI- TUS- JA RAV. TOI- MINTA	KUL- JETUS JA TIETO- KENNE	RAH.- JA VAK. TOIM. KIINT. PUHT.	TEKN. PALV. JA PALV. LIIKE- ALAM.	MUUT PAL- VELUT JA JULK. HALL.	TUN- TE- MA- TON	MUUT YKSI- TYIS- HEN- KILÖT	HENKI- LÖ- KUNNAN MÄÄRÄ
KOKO MAA	656	648	2	125	104	184	37	22	21	28	75	50	8	4253
ALLE 5 HENKILÖÄ	443	435	1	60	55	134	17	17	13	18	70	50	8	767
5 - 9 HENKILÖÄ	107	107	-	25	20	33	13	3	6	5	2	-	-	732
10 - 19 HENKILÖÄ	61	61	1	20	19	10	3	2	1	4	1	-	-	807
20 TAI YLI HENKILÖÄ	45	45	-	20	10	7	4	-	1	1	2	-	-	1947
UUENMAAN LÄÄNI	213	209	-	23	34	58	10	4	8	15	36	21	4	1106
ALLE 5 HENKILÖÄ	152	148	-	10	23	37	5	4	6	8	34	21	4	255
5 - 9 HENKILÖÄ	30	30	-	6	3	14	3	-	1	3	-	-	-	194
10 - 19 HENKILÖÄ	18	18	-	5	4	4	1	-	-	3	1	-	-	236
20 TAI YLI HENKILÖÄ	13	13	-	2	4	3	1	-	1	1	1	-	-	420
TURUN JA PORIN LÄÄNI	97	97	-	19	20	24	4	4	3	6	9	8	-	692
ALLE 5 HENKILÖÄ	70	70	-	6	14	23	2	3	1	5	8	8	-	109
5 - 9 HENKILÖÄ	11	11	-	5	1	-	1	1	1	1	1	-	-	81
10 - 19 HENKILÖÄ	10	10	-	4	4	-	1	-	1	-	-	-	-	137
20 TAI YLI HENKILÖÄ	6	6	-	4	1	1	-	-	-	-	-	-	-	366
HÄMEEN LÄÄNI	85	83	-	26	15	18	5	2	1	4	6	6	2	602
ALLE 5 HENKILÖÄ	55	53	-	15	8	12	2	1	1	3	5	6	2	112
5 - 9 HENKILÖÄ	19	19	-	7	4	5	1	-	-	1	1	-	-	135
10 - 19 HENKILÖÄ	5	5	-	1	2	1	-	1	-	-	-	-	-	63
20 TAI YLI HENKILÖÄ	6	6	-	3	1	-	2	-	-	-	-	-	-	293
KYMEN LÄÄNI	30	30	-	5	6	7	1	3	1	-	1	6	-	150
ALLE 5 HENKILÖÄ	18	18	-	1	1	6	1	2	-	-	1	6	-	25
5 - 9 HENKILÖÄ	7	7	-	2	2	1	-	1	1	-	-	-	-	50
10 - 19 HENKILÖÄ	4	4	-	2	2	-	-	-	-	-	-	-	-	47
20 TAI YLI HENKILÖÄ	1	1	-	-	1	-	-	-	-	-	-	-	-	28
MIKKELIN LÄÄNI	14	14	-	4	3	2	-	1	1	-	3	-	-	91
ALLE 5 HENKILÖÄ	9	9	-	2	2	-	-	1	1	-	3	-	-	22
5 - 9 HENKILÖÄ	3	3	-	1	1	1	-	-	-	-	-	-	-	19
10 - 19 HENKILÖÄ	1	1	-	-	-	1	-	-	-	-	-	-	-	16
20 TAI YLI HENKILÖÄ	1	1	-	1	-	-	-	-	-	-	-	-	-	34
POHJ.-KARJALAN LÄÄNI	14	14	-	2	1	5	3	1	-	-	1	1	-	96
ALLE 5 HENKILÖÄ	10	10	-	1	-	4	2	1	-	-	1	1	-	15
5 - 9 HENKILÖÄ	3	3	-	1	1	-	1	-	-	-	-	-	-	16
20 TAI YLI HENKILÖÄ	1	1	-	-	-	1	-	-	-	-	-	-	-	65
KUOPION LÄÄNI	24	24	-	4	4	9	-	1	-	1	4	1	-	164
ALLE 5 HENKILÖÄ	16	16	-	2	1	7	-	1	-	-	4	1	-	36
5 - 9 HENKILÖÄ	2	2	-	-	1	1	-	-	-	-	-	-	-	14
10 - 19 HENKILÖÄ	3	3	-	-	2	-	-	-	-	1	-	-	-	44
20 TAI YLI HENKILÖÄ	3	3	-	2	-	1	-	-	-	-	-	-	-	69
KESKI-SUOMEN LÄÄNI	35	35	1	11	8	9	1	-	1	2	2	-	-	571
ALLE 5 HENKILÖÄ	15	15	-	4	-	7	-	-	-	2	2	-	-	25
5 - 9 HENKILÖÄ	9	9	-	-	5	2	1	-	1	-	-	-	-	60
10 - 19 HENKILÖÄ	5	5	1	2	2	-	-	-	-	-	-	-	-	64
20 TAI YLI HENKILÖÄ	6	6	-	5	1	-	-	-	-	-	-	-	-	422
VASAN LÄÄNI	60	59	-	13	6	25	4	4	3	-	3	1	1	349
ALLE 5 HENKILÖÄ	37	36	-	6	3	19	-	2	2	-	3	1	1	70
5 - 9 HENKILÖÄ	11	11	-	2	-	4	3	1	1	-	-	-	-	77
10 - 19 HENKILÖÄ	9	9	-	3	3	1	1	1	-	-	-	-	-	121
20 TAI YLI HENKILÖÄ	3	3	-	2	-	1	-	-	-	-	-	-	-	81
OULUN LÄÄNI	55	55	1	10	5	16	5	2	2	-	9	5	-	304
ALLE 5 HENKILÖÄ	40	40	1	6	2	11	4	2	1	-	8	5	-	59
5 - 9 HENKILÖÄ	6	6	-	-	2	3	-	-	1	-	-	-	-	39
10 - 19 HENKILÖÄ	5	5	-	3	-	2	-	-	-	-	-	-	-	62
20 TAI YLI HENKILÖÄ	4	4	-	1	1	-	1	-	-	-	1	-	-	144
LAPIN LÄÄNI	27	26	-	8	2	10	3	-	1	-	1	1	1	118
ALLE 5 HENKILÖÄ	20	19	-	7	1	7	1	-	1	-	1	1	1	39
5 - 9 HENKILÖÄ	5	5	-	1	-	2	2	-	-	-	-	-	-	38
10 - 19 HENKILÖÄ	1	1	-	-	-	1	-	-	-	-	-	-	-	16
20 TAI YLI HENKILÖÄ	1	1	-	-	1	-	-	-	-	-	-	-	-	25
AHVENANMAA	2	2	-	-	-	1	1	-	-	-	-	-	-	10
ALLE 5 HENKILÖÄ	1	1	-	-	-	1	-	-	-	-	-	-	-	1
5 - 9 HENKILÖÄ	1	1	-	-	-	-	1	-	-	-	-	-	-	9

9.11.1992

1

 4A. VIISIKYMMENTÄ KUNTAA, JOISSA JOUTUI ENITEN UHANALAISEKSI TYÖPAIKKOJA VIREILLE PANTUJEN KONKURSSIEN TAKIA
 TAMMI - SYYSKUU 1992

LÄÄNI KUNTAMUOTO KUNTA	YH- TEENSA		MAA- JA METSÄ- TALOUS		TEOLLI- SUUS KAIV. TOIM. ENERG. HUOLTO		RAKEN- TAMI- NEN		KAUP- PA		MAJOI- TUS JA RAVI- SEMIS- TOIM.		KULJE- TUS JA TIETO- LII- KENNE		RAHOI- TUS JA VAK. TOIM. KIINT- PUHT.		TEKN. PALV. JA PALV- LIIKE- ELÄM.		MUUT PALV. JA JULK. HALL.		TUNTE- MATON	
	H	Y	H	Y	H	Y	H	Y	H	Y	H	Y	H	Y	H	Y	H	Y	H	Y	H	Y
K O K O M A A KAUPUNGIT	38564	5138	105	42	12035	989	8409	778	6955	1466	3471	274	1753	223	1654	220	2543	298	1318	525	323	323
MUUT KUNNAT	29526	3786	19	9	7775	589	7031	572	5772	1145	2752	184	1272	151	1260	179	2260	265	1131	439	253	253
MUUT KUNNAT	9038	1352	86	33	4259	400	1378	206	1183	321	718	90	481	72	394	41	283	33	187	86	70	70
UUDENMAAN LÄÄNI																						
ESPOO	912	179	-	-	143	16	239	30	204	48	28	4	13	3	33	13	158	17	59	14	34	34
HELSINKI	10329	1087	1	1	2530	131	2741	149	2204	363	378	26	503	30	325	69	1204	108	406	173	37	37
VANTAA	927	131	-	-	109	13	425	29	168	34	55	7	46	6	25	3	68	10	17	17	12	12
HYVINKÄÄ	325	47	-	-	63	4	87	12	124	16	22	2	1	1	5	1	2	2	17	5	4	4
JÄRVENPÄÄ	185	37	-	-	66	7	68	11	23	7	5	1	-	-	5	3	-	-	14	4	4	4
PORVOO	229	20	-	-	9	3	26	3	27	7	157	3	-	-	8	2	-	-	1	1	1	1
MUUT KAUPUNGIT	676	109	-	-	144	25	143	17	88	22	62	4	28	7	132	9	54	4	11	9	12	12
MANTSÄLÄ	194	17	-	-	3	2	28	4	40	8	-	-	-	-	-	120	1	3	2	-	-	-
NURMIJÄRVI	271	35	-	-	27	8	15	5	16	6	19	1	13	4	157	1	3	1	19	8	1	1
TUUSULA	150	33	-	-	36	5	39	10	64	13	-	-	-	-	-	-	-	-	6	3	1	1
VIHTI	155	18	-	-	15	4	57	5	30	4	17	1	4	1	7	1	3	1	21	1	-	-
MUUT KUNNAT	557	105	18	2	192	20	160	26	99	25	9	2	23	5	23	6	13	3	13	8	8	8
TURUN JA PORIN LÄÄNI																						
HUITTINEN	157	15	-	-	36	5	63	2	16	3	33	1	-	-	7	2	-	-	1	1	1	1
KANKAANPÄÄ	370	9	-	-	341	1	7	2	3	3	-	-	-	-	-	-	17	1	-	-	2	2
LAITILA	156	14	-	-	66	4	40	4	44	3	1	1	1	1	-	-	-	-	1	1	-	-
NAANTALI	190	46	-	-	35	8	44	7	15	7	53	3	29	7	-	-	1	1	8	8	5	5
PORI	482	92	-	-	172	18	58	13	71	30	98	6	5	3	30	3	15	4	30	14	1	1
RAISIO	196	23	-	-	75	3	70	9	27	6	2	1	-	-	19	2	1	1	-	-	1	1
RAUMA	304	27	-	-	158	4	34	3	41	10	50	1	4	1	-	-	9	2	4	2	4	4
SALO	347	35	-	-	5	5	78	6	33	11	12	3	19	2	183	2	-	-	14	4	2	2
TURKU	1636	203	5	1	415	31	312	27	262	57	81	14	32	8	132	8	230	19	151	23	15	15
MUUT KAUPUNGIT	183	18	-	-	68	4	17	4	2	2	21	4	58	1	5	1	-	-	12	2	-	-
KAARINA	221	32	-	-	209	20	50	6	31	10	68	8	4	2	15	2	4	2	4	4	7	7
MUUT KUNNAT	1070	193	13	6	526	59	120	30	97	44	67	9	111	13	44	6	71	10	14	9	7	7
HÄMEEN LÄÄNI																						
FORSSA	269	21	-	-	14	3	157	6	27	6	5	2	-	-	62	1	-	-	2	1	2	2
HÄMEENLINNA	292	30	1	1	4	2	77	5	129	11	43	2	17	4	1	1	-	-	20	4	-	-
LAHTI	728	110	-	-	403	28	82	17	162	33	5	1	15	4	3	1	31	5	18	12	9	9
TAMPERE	1356	233	-	-	295	40	606	35	261	78	39	7	8	5	11	7	80	21	46	28	12	12
VALKEAKOSKI	186	12	-	-	35	4	6	2	3	1	114	2	27	2	1	1	-	-	-	-	-	-
MUUT KAUPUNGIT	375	59	-	-	113	16	171	20	69	10	1	1	4	2	9	3	1	1	2	2	4	4
HOLLOLA	225	23	1	1	177	11	26	3	9	4	-	-	-	-	-	-	8	2	4	2	-	-
LEMPÄÄLÄ	152	16	-	-	6	3	18	3	13	4	9	1	94	2	5	1	6	1	1	1	-	-
NASTOLA	143	16	-	-	99	9	37	3	2	2	5	2	-	-	-	-	-	-	-	-	-	-
PIRKKALA	205	7	-	-	179	3	-	-	19	3	7	1	-	-	-	-	-	-	-	-	-	-
YLÖJÄRVI	154	18	-	-	119	9	11	1	11	4	-	-	2	1	9	2	-	-	1	1	-	-
MUUT KUNNAT	666	107	-	-	180	32	104	18	70	21	113	8	46	5	105	3	30	3	8	8	9	9
KYMEN LÄÄNI																						
IMATRA	219	31	-	-	65	4	91	7	31	8	-	-	7	3	10	1	4	1	5	2	5	5
KOTKA	556	57	-	-	73	10	151	6	63	21	169	3	17	5	71	5	2	1	7	3	3	3
KOUVOLA	235	34	-	-	69	5	40	2	47	10	26	3	21	1	18	4	7	3	3	3	3	3
LAPPEENRANTA	244	38	-	-	88	8	45	3	46	11	19	4	28	2	1	1	12	5	2	2	2	2
MUUT KAUPUNGIT	237	36	-	-	84	6	65	7	44	9	32	3	1	1	-	-	-	-	3	3	7	7
MUUT KUNNAT	435	65	4	4	152	20	150	8	43	10	60	6	6	3	5	3	7	3	4	4	4	4
MIKKELIN LÄÄNI																						
SAVONLINNA	574	41	-	-	41	5	20	6	88	10	385	5	11	3	6	3	15	3	6	4	2	2
MUUT KAUPUNGIT	209	45	-	-	71	11	23	4	72	13	6	2	1	1	7	3	22	8	1	1	-	-
MUUT KUNNAT	409	72	13	6	213	25	27	5	62	19	82	8	-	-	1	1	2	1	8	5	2	2
POHJ.-KARJALAN LÄÄNI																						
JOENSUU	356	48	-	-	67	5	58	8	137	17	80	7	1	1	1	1	6	4	5	4	1	1
MUUT KAUPUNGIT	115	29	3	1	56	7	13	3	16	6	5	1	9	3	6	2	-	-	3	3	3	3
MUUT KUNNAT	244	58	3	2	99	14	27	7	58	18	33	7	7	4	10	3	4	1	-	-	2	2
KUOPION LÄÄNI																						
KUOPIO	443	86	-	-	72	8	58	10	135	25	65	4	4	1	3	2	60	8	38	20	8	8
VARKAUS	259	29	-	-	97	5	55	6	27	9	59	3	5	2	-	-	13	2	-	-	2	2
MUUT KAUPUNGIT	98	18	-	-	22	1	7	2	16	4	17	1	15	3	16	3	-	-	5	3	1	1
MUUT KUNNAT	353	44	7	2	158	14	65	7	49	8	51	2	-	-	1	1	-	-	16	6	4	4
KESKI-SUOMEN LÄÄNI																						
JYVÄSKYLÄ	774	71	-	-	264	10	179	18	168	22	5	2	12	4	15	2	113	7	16	4	2	2
MUUT KAUPUNGIT	355	56	-	-	91	11	103	10	66	16	10	2	72	7	-	-	3	1	5	3	6	6

9.11.1992

1

5. KONKURSSIIN HAETUT YRITÄJÄT JA YRITYKSET TOIMIALAN JA HENKILÖKUNNAN MÄÄRÄN MUKAAN
TAMMI - SYYSKUU 1992

TOIMIALA	KONKURSSIIN HAETTUJA YHTEENSÄ	HENKILÖKUNNAN MÄÄRÄ									HENKILÖ- KUNTA LKM
		ALLE 2	2-4	5-9	10-19	20-49	50-99	100-199	200-		
YHTEENSÄ	5138	2327	1170	767	460	312	66	26	10	38564	
A MAATALOUS, KALA- JA RIISTATALOUS	35	26	4	5	-	-	-	-	-	68	
01 MAATALOUS	30	25	1	4	-	-	-	-	-	51	
012 Puutarhatalous	9	5	1	3	-	-	-	-	-	26	
014 Turkistarhaus	5	4	-	1	-	-	-	-	-	9	
02 KALA- JA RIISTATALOUS	5	1	3	1	-	-	-	-	-	16	
021 Kalatalous	5	1	3	1	-	-	-	-	-	16	
B METSÄTALOUS	7	4	1	-	2	-	-	-	-	37	
04 METSÄTALOUS	7	4	1	-	2	-	-	-	-	37	
041 Puunkorjuu	7	4	1	-	2	-	-	-	-	37	
C KAIIVOS- JA KAIVANNAISTOIMINTA	18	12	3	2	1	-	-	-	-	50	
09 MUU KAIVANNAISTOIMINTA	18	12	3	2	1	-	-	-	-	50	
091 Kivenlouhinta	3	1	1	1	-	-	-	-	-	13	
092 Saven, soran ja hiekan otto	5	3	-	1	1	-	-	-	-	25	
093 Turpeen nosto ja muokkaus	4	2	2	-	-	-	-	-	-	6	
D TEOLLISUUS	971	254	227	195	125	133	25	7	5	11984	
11 ELINTARVIKE JA TUPAKKATEOLLISUUS	59	11	11	13	14	7	1	1	1	1067	
111-115 Elintarvikkeiden valmistus	53	11	9	11	14	7	1	-	-	652	
111 Liha-, kasvis- ja kalatuot valm	15	5	5	-	3	2	-	-	-	126	
112 Meijerituot ja jäätelön valmistus	1	-	1	-	-	-	-	-	-	3	
114 Leipomotuotteiden valmistus	32	6	1	8	11	5	1	-	-	500	
115 Muu elintarvikkeiden valmistus	5	-	2	3	-	-	-	-	-	23	
119 Rehujuen valmistus	6	-	2	2	-	-	-	1	1	415	
12 TEKSTIILIEN VALMISTUS	34	8	7	7	7	4	-	-	1	580	
121 Lankojen ja kankaiden valmistus	3	1	1	-	-	1	-	-	-	54	
122 Neulosten ja neuletuott valmistus	12	-	2	4	4	1	-	-	1	387	
123 Muiden tekstiilien valmistus	18	6	4	3	3	2	-	-	-	138	
13 VAATTEIDEN, NAHKATUOT JA JALK VALM	64	12	11	9	10	15	5	1	1	1534	
131 Vaatteiden valmistus	52	10	7	8	8	14	3	1	1	1284	
132 Nahan ja nahkatuotteiden valmistus	8	1	4	-	2	-	1	-	-	126	
133 Jalkineiden valmistus	4	1	-	1	-	1	1	-	-	124	
14-15 METSÄTEOLLISUUSTUOTTEIDEN VALM	107	34	21	28	11	11	2	-	-	852	
14 PUUTAVARAN JA PUUTUOTT VALMISTUS	101	31	20	28	10	11	1	-	-	785	
141 Puun sahaus, höyläys ja kyllästys	29	10	4	9	2	3	1	-	-	238	
142 Vanerin ja puulevyjen valmistus	2	1	-	-	-	1	-	-	-	26	
143 Rakennuspuusepäntuott valmistus	52	13	11	14	7	7	-	-	-	454	
144 Puupakk ja -laatikoiden valmistus	5	1	1	2	1	-	-	-	-	27	
145 Muiden puutuotteiden valmistus	13	6	4	3	-	-	-	-	-	39	
15 MASSAN, PAPERIN, PAPERITUOTT VALM	6	3	1	-	1	-	1	-	-	67	
151 Massan, paperin, kartongin valm	3	1	1	-	1	-	-	-	-	14	
152 Paperi- ja kartonkipakk valmistus	1	1	-	-	-	-	-	-	-	2	
153 Muu pap- ja kartonkituott valm	2	1	-	-	-	-	1	-	-	52	
16 KUSTANTAMINEN JA PAINAMINEN	121	30	39	24	11	15	2	-	-	1117	
161 Yhdist kustantaminen ja painaminen	36	8	15	11	1	-	1	-	-	205	
162 Erillinen painaminen	63	17	18	9	6	12	1	-	-	675	
163 Painamista palveleva toiminta	21	4	6	4	4	3	-	-	-	236	
17 HUONEKALUJEN VALMISTUS	72	10	17	23	6	14	1	1	-	813	
18 KEMIK JA KEMIAALL TUOTT VALMISTUS	6	1	2	-	2	1	-	-	-	80	
188 Pesuain, kosmet, toalettituott valm	4	1	1	-	1	1	-	-	-	67	
189 Muiden kemiall tuotteiden valmistus	2	-	1	-	1	-	-	-	-	14	
21 KUMI- JA MUOVITUOTTEIDEN VALMISTUS	31	6	11	8	4	1	-	1	-	285	
211 Kumituotteiden valmistus	3	-	2	1	-	-	-	-	-	14	
212 Muovituotteiden valmistus	28	6	9	7	4	1	-	1	-	271	
22 LASI-, SAVI- JA KIVITUOTT VALMISTUS	36	2	9	7	8	6	3	1	-	767	
221 Lasin ja lasituotteiden valmistus	7	-	3	1	2	1	-	-	-	86	
222 Posliinituott ja saviastian valm	2	-	1	-	-	1	-	-	-	30	
225 Betonin, betoni- ja kipsituott valm	17	1	4	3	3	2	3	1	-	531	
228 Kivituott valm ja sepelin murskaus	10	1	1	3	3	2	-	-	-	121	
23-27 METALLITEOLLISUUS	360	73	96	71	47	59	10	2	2	4673	
23 METALLIEN VALMISTUS	8	-	4	1	-	2	1	-	-	150	
231 Raudan ja teräksen valmistus	2	-	-	-	-	2	-	-	-	46	
232 Muiden kuin rautametallien valm	4	-	2	1	-	-	1	-	-	97	
233 Metallien valu	2	-	2	-	-	-	-	-	-	8	
24 METALLITUOTTEIDEN VALMISTUS	157	35	42	26	26	23	3	2	-	1801	
241 Metallirakenteiden yms valmistus	61	11	13	5	14	13	3	2	-	1093	
248 Muiden metallituotteiden valmistus	63	20	20	11	6	6	-	-	-	411	
249 Metallituott valmist palv toiminta	32	3	9	10	6	4	-	-	-	295	
25 KONEIDEN JA LAITTEIDEN VALMISTUS	101	20	28	22	11	15	5	-	-	1188	
251 Yleiskäyttöisten koneiden valmistus	38	6	15	4	4	7	2	-	-	508	
252 Erikoiskoneiden valmistus	35	5	9	9	4	6	2	-	-	433	
253 Erill koneiden korjaus ja asennus	28	9	4	9	3	2	1	-	-	247	
26 SÄHKÖTEKN TUOTT JA INSTRUM VALMISTUS	44	9	10	9	5	8	1	-	2	1045	
261 Tieto- ja konttorikoneiden valmistus	4	-	1	-	-	2	-	-	1	403	
262 Elektron ja tietoliikennevälin valm	10	4	2	1	-	3	-	-	-	88	

9.11.1992 2

5. KONKURSSIIN HAETUT YRITTÄJÄT JA YRITYKSET TOIMIALAN JA HENKILÖKUNNAN MAARAN MUKAAN
TAMMI - SYYSKUU 1992

TOIMIALA	KONKURSSIIN HAETTUJA YHTEENSÄ	HENKILÖKUNNAN MAARA								HENKILÖ- KUNTA LKM
		ALLE 2	2-4	5-9	10-19	20-49	50-99	100-199	200-	
263 Sähkö- ja kotitalkoneiden valmistus	21	2	7	4	3	3	1	-	1	487
264 Instrum ja hienomek tuotteiden valm	9	3	-	4	2	-	-	-	-	68
27 KULKUNEUVOJEN VALMISTUS	51	10	12	13	5	11	-	-	-	489
271 Laivojen valmistus ja korjaus	6	2	-	2	-	2	-	-	-	76
272 Venneiden valmistus ja korjaus	20	5	7	4	1	3	-	-	-	134
274 Autojen ja perävaunujen valmistus	22	2	3	7	4	6	-	-	-	270
275 Ilma-alusten ja -moott valm ja korj	2	-	2	-	-	-	-	-	-	7
279 Muiden ajoneuvojen valmistus	1	1	-	-	-	-	-	-	-	2
29 MUU VALMISTUS	24	10	3	5	5	-	1	-	-	158
F RAKENTAMINEN	778	282	162	150	112	52	14	3	3	8409
35 TALONRAKENTAMINEN	299	60	81	66	55	24	8	3	2	3598
351 Talojen rakentaminen ja korjaus	217	40	61	44	42	19	6	3	2	2948
352 Talonrakentamisen osatyöt	81	19	20	22	13	5	2	-	-	648
36 RAKENNUSASENNUS JA VIIMEISTELY	203	42	46	52	38	19	5	-	1	3677
361 Lämpö- ja vesiasennus	52	11	10	13	10	7	1	-	-	543
362 Ilma- ja vesiasennus	28	8	8	8	4	-	-	-	-	148
363 Sähköasennus	65	8	11	18	16	9	2	-	1	2515
364 Laitus	12	4	3	3	1	1	-	-	-	64
365 Lattiapölyllälystys	10	4	3	1	1	1	-	-	-	71
366 Maalaus ja seinien verhoaus	35	6	11	9	6	1	2	-	-	334
369 Muu rakennusasennus ja viimeistely	1	1	-	-	-	-	-	-	-	1
37 MAA- JA VESIRAKENTAMINEN	94	17	27	27	14	8	1	-	-	818
371 Maa- ja pohjarakentaminen	75	14	20	23	11	7	-	-	-	597
372 Teiden ja siltojen rakentaminen	4	-	2	1	1	-	-	-	-	14
374 Vesirakentaminen	6	2	4	-	-	-	-	-	-	30
375 Vesi- ja energialaitosten rakent	3	-	-	1	1	-	1	-	-	112
379 Muu maa- ja vesirakentaminen	6	1	1	2	1	1	-	-	-	64
38 RAKENTAMISTA PALVELEVA TOIMINTA	22	3	8	5	5	1	-	-	-	156
381 Rakennuttajatoiminta	6	2	4	-	-	-	-	-	-	14
382 Rakennuskonevuokraus	10	-	4	3	2	1	-	-	-	82
389 Muu rakentamista palveleva toiminta	6	1	-	2	3	-	-	-	-	61
G KAUPPA	1465	649	452	208	94	54	7	-	1	6954
41 TUOKKUKAUPPA	415	154	146	61	30	21	2	-	1	2359
412 Ravinto- ja nautintoainetukkukauppa	34	5	15	8	4	2	-	-	-	230
413 Tekst.vaatt ja nahkatuott tukkukaup	34	13	15	3	1	2	-	-	-	143
414 Rauta- ja rakennustarviketukkukaup	54	18	19	9	5	3	-	-	-	280
415 Sähkötarv ja kodintekn tukkukauppa	34	5	17	6	4	1	1	-	-	261
416 Polttoaine- ja raaka-ainetukkukaup	33	13	13	4	1	2	-	-	-	137
417 Koneiden ja mui pääomatav tukkukaup	131	45	44	21	13	6	1	-	1	952
418-419 muu tukkukauppa	93	53	23	10	2	5	-	-	-	354
42 AGENTUURITOIMINTA	38	17	16	4	1	-	-	-	-	103
421 Yleisagentuuritoiminta	5	2	2	1	-	-	-	-	-	17
422 Elintarv- ja nautintoaineagentuurit	1	1	-	-	-	-	-	-	-	2
423 Tekstiliili- ja vaatetus agentuurit	8	4	4	-	-	-	-	-	-	14
424 Kestokulutustavaroiden agentuurit	4	-	4	-	-	-	-	-	-	9
425 Koneiden ja laitteiden agentuurit	5	3	2	-	-	-	-	-	-	10
426 Puu- ja paperialan agentuurit	6	5	-	1	-	-	-	-	-	12
429 Muu agentuuritoiminta	9	2	4	2	1	-	-	-	-	37
43-44 VÄHITTÄISKAUPPA	544	223	193	74	39	13	2	-	-	2376
431 Tavaratalokauppa	5	1	-	-	1	2	1	-	-	148
432 Päivittäistav yleisvähittäiskauppa	54	12	20	12	8	2	-	-	-	329
433 Päivittäistav erikoisvähittäiskaup	29	20	6	1	2	-	-	-	-	68
435-436 Tekst.vaatt.jalkin vähittäiskau	121	48	44	12	12	4	1	-	-	637
437 Rauta- ja rakennustarv vähittäiskaup	66	20	29	9	7	1	-	-	-	286
438 Sähkötarv ja kodintek vähittäiskaup	70	34	21	13	1	1	-	-	-	228
439 Sisustustarvikkeiden vähittäiskaup	55	19	20	11	3	2	-	-	-	243
441 Apteekki- ja kemikal. vähittäiskaup	2	1	1	-	-	-	-	-	-	6
442 Kirjojen, toimistotarv vähittäiskaup	8	3	3	2	-	-	-	-	-	25
443 Kultasepänt., kellojen vähittäiskaup	19	7	10	2	-	-	-	-	-	49
444 Valokuv-, opt. tervehoitlan vähkauppa	13	5	6	1	1	-	-	-	-	40
445 Kukkien, puutarha-alan vähittäiskaup	18	10	3	5	-	-	-	-	-	50
446 Urheilutarv, veneiden vähittäiskaup	48	25	16	3	3	1	-	-	-	162
448 Muu vähittäiskauppa	28	14	12	1	1	-	-	-	-	76
449 Kotitalousesineiden korjaus	8	4	2	2	-	-	-	-	-	28
45 MOOTTORIAJONEUV KAUPPA, HUOLTO JA KOR	327	114	97	69	24	20	3	-	-	1975
451 Moottoriajoneuv ja -osien tukkukaup	23	5	13	3	1	1	-	-	-	104
452 Moot. ajoneuv ja -osien vähittäiskaup	146	51	39	31	14	10	1	-	-	907
453 Huoltamatoiminta	60	12	21	22	4	-	1	-	-	338
454 Moottoriajoneuvojen korjaus	98	46	24	13	5	9	1	-	-	626
H MAJOITUS- JA RAVITSEMISTOIMINTA	274	64	62	71	36	28	7	5	1	3471
47 HOTELLI- JA MUU MAJOITUSTOIMINTA	71	9	10	14	12	14	6	5	1	2077
471 Hotellit, joissa anniskeluravintola	56	2	4	13	11	14	6	5	1	2027
472 Muut hotellit	4	2	2	-	-	-	-	-	-	9
473 Matkustajakodit ja täysihoitolat	5	2	3	-	-	-	-	-	-	13
475 Lomakylät	5	2	1	1	1	-	-	-	-	25
477 Leirintäalueet	1	1	-	-	-	-	-	-	-	1
48 RAVITSEMISTOIMINTA	203	55	52	57	24	14	1	-	-	1394
481 Anniskeluravintolat	83	15	16	26	14	11	1	-	-	805
482 Kahvilat, baarit yms	94	28	31	26	8	1	-	-	-	437
484 Kahvin, makkaran yms. kojumyynti	16	7	4	4	1	-	-	-	-	68
485 Ateriapalvelu	7	2	1	1	1	2	-	-	-	82
I KULJETUS	223	89	59	31	27	12	2	3	-	1753

5. KONKURSSIIN HAETUT YRITTÄJÄT JA YRITYKSET TOIMIALAN JA HENKILÖKUNNAN MÄÄRÄN MUKAAN
TAMMI - SYYSKUU 1992

TOIMIALA	KONKURSSIIN HAETTUJA YHTEENSÄ	HENKILÖKUNNAN MÄÄRÄ									HENKILÖ- KUNTA LKM
		ALLE 2	2-4	5-9	10-19	20-49	50-99	100-199	200-		
52 TIELIIKENNE	145	36	49	26	22	9	2	1	-	1181	
522 Linja-autoliikenne	5	-	2	-	3	-	-	-	-	56	
523 Taksiliikenne	4	2	2	-	-	-	-	-	-	8	
524 Tieliikeyrityksen tavarankuljetus	136	34	45	26	19	9	2	1	-	1116	
53 VESILIIKENNE	10	2	6	-	2	-	-	-	-	51	
531 Meriliikenne	5	2	3	-	-	-	-	-	-	13	
532 Rannikko- ja sisävesiliikenne	5	-	3	-	2	-	-	-	-	38	
54 ILMALIIKENNE	3	-	-	1	1	1	-	-	-	43	
56 LIIKENNETTÄ PALVELEVA TOIMINTA	21	7	4	4	2	2	-	2	-	434	
564 Matkatoimistot	14	4	4	3	1	1	-	1	-	256	
565 Huolto-, rahtaus-, kuljetusväylitys	4	1	-	1	1	1	-	-	-	50	
566 Lastinkäsittely	1	1	-	-	-	-	-	-	-	1	
567 Varastointipalvelut	2	1	-	-	-	-	-	1	-	127	
K RAHOITUS- JA VAKUUTUSTOIMINTA	40	22	10	2	4	-	-	2	-	442	
61 RAHOITUS JA RAHOITUSPALVELU	38	22	8	2	4	-	-	2	-	436	
611 Pankkitoiminta	2	-	-	-	-	-	-	2	-	320	
612 Muu rahoitustoiminta	4	-	-	-	-	-	-	-	-	19	
613 Sijoitustoiminta	26	18	5	1	2	-	-	-	-	64	
614 Rahoituspalvelu	9	4	3	1	1	-	-	-	-	33	
62 VAKUUTUS	2	-	2	-	-	-	-	-	-	6	
629 Muu vakuutustoiminta	2	-	2	-	-	-	-	-	-	6	
L KIIINTEISTÖ-, PUHTAUS-, VUOKRAUSPALV	180	76	40	37	12	11	2	2	-	1211	
65 KIIINTEISTÖPALVELU	90	44	18	20	4	4	-	-	-	374	
651 Asuntojen ja kiinteistöjen vuokraus	37	23	3	8	1	2	-	-	-	143	
652 Asuntojen, kiinteistöjen välitys ja kauppa	32	14	11	6	1	-	-	-	-	97	
653 Kiinteistöhuolto ja isännöinti	21	7	4	6	2	2	-	-	-	134	
66 PUHTAANAPITO JA PESULATOIMINTA	53	17	8	11	7	7	2	1	-	622	
661 Siivous	33	8	5	7	5	5	2	1	-	481	
662 Ympäristöhuolto	6	3	1	2	-	-	-	-	-	23	
663 Pesulatoiminta	14	6	2	2	2	2	-	-	-	117	
67 KONEIDEN JA LAITTEIDEN VUOKRAUS	37	15	14	6	1	-	-	1	-	216	
671 Kulkuneuvojen vuokraus	16	8	5	2	-	-	-	1	-	137	
673 Rakennuskon ja -laitteiden vuokraus	13	3	5	4	1	-	-	-	-	65	
675 Kotitaloustavaroiden vuokraus	2	-	2	-	-	-	-	-	-	4	
679 Muiden koneiden ja laitteiden vuokraus	6	4	2	-	-	-	-	-	-	10	
M TEKN. PALV. PALVELUT LIIKE-ELÄMÄLLE	298	96	95	50	32	14	7	4	-	2543	
71 TEKNINEN PALVELU	76	18	21	19	9	7	2	-	-	676	
711 Yhdyskuntasuunnittelu ja -tutkimus	3	1	1	-	1	-	-	-	-	31	
712 Rakennustekninen palvelu	40	7	11	12	6	2	2	-	-	395	
713 Kone- ja prosessisuunnittelu	15	6	3	3	1	2	-	-	-	116	
719 Muu tekninen palvelu	18	4	6	4	2	2	-	-	-	134	
72 TIETOJENKÄSITTELYPALVELU	35	15	12	5	1	1	1	-	-	173	
721 Tietokone- ja käsittelypalvelu	4	1	2	1	-	-	-	-	-	14	
722 Atk-suunnittelu ja ohjelmointi	26	11	9	3	1	1	1	-	-	148	
723 Tietopankkitoiminta	1	-	1	-	-	-	-	-	-	2	
729 Muu tietojenkäsittelypalvelu	4	3	-	1	-	-	-	-	-	10	
75 LIIKKEENHOIDON, LAKIASIAIN, MARKKINAPALVELU	140	49	55	18	14	2	2	-	-	681	
751 Liikkeenjohdon ja hallinnon palvelu	42	15	20	5	2	-	-	-	-	130	
752 Kirjanpito- ja laskutuspalvelu	27	14	9	1	3	-	-	-	-	87	
753 Lakiasiainten palvelu	3	3	-	-	-	-	-	-	-	3	
754 Markkinointipalvelu	68	17	26	12	9	2	2	-	-	461	
76 MUUT PALVELUT LIIKE-ELÄMÄLLE	42	13	7	7	6	4	2	3	-	790	
761 Työvoiman välitys ja vuokraus	13	4	-	1	3	2	-	3	-	489	
763 Vartiointi- ja turvallisuuspalvelu	6	2	-	2	-	1	1	-	-	113	
764 Muita palveluita liike-elämälle	23	7	7	4	3	1	1	-	-	188	
77 HALLINTAYHTIÖT	5	1	-	1	2	-	-	1	-	222	
O KOULUTUS JA TUTKIMUS	11	3	3	3	1	1	-	-	-	73	
85 KOULUTUS	10	2	3	3	1	1	-	-	-	72	
852 Muu koulutus	10	2	3	3	1	1	-	-	-	72	
86 TUTKIMUS- JA KEHITTÄMISTOIMINTA	1	1	-	-	-	-	-	-	-	1	
861 Tutkimus	1	1	-	-	-	-	-	-	-	1	
P TERVEYS- JA SOSIAALIPALVELU	38	6	19	2	7	2	2	-	-	389	
87 TERVEYDEN- JA SAIRAANHOITOPALVELU	34	4	17	2	7	2	2	-	-	378	
871 Sairaalahoido	1	-	-	-	-	1	-	-	-	23	
872 Avoterveydenhoito	17	2	8	1	4	-	2	-	-	250	
873 Muu terveydenhoitopalvelu	15	2	8	1	3	1	-	-	-	103	
874 Eläinlääkintä	1	-	1	-	-	-	-	-	-	2	
88 SOSIAALIPALVELUT	4	2	2	-	-	-	-	-	-	11	
881 Lasten päivähoito	2	1	1	-	-	-	-	-	-	6	
884 Palvelutalo- ja asuntotoiminta	1	-	1	-	-	-	-	-	-	4	
889 Muu sosiaalipalvelu	1	1	-	-	-	-	-	-	-	1	
R VIRKISTYS- JA KULTTUURIPALVELU	62	24	23	7	5	3	-	-	-	312	
91 VIRKISTYS- JA KULTTUURIPALVELU	62	24	23	7	5	3	-	-	-	312	



PL-PB 504
00101 Helsinki-Helsingfors

Virkalähetys
Tjänsteförsändelse

Konkurssitiedote

SVT Suomen Virallinen Tilasto
Finlands Officiella Statistik
Official Statistics of Finland

Statistics Finland

Justice
1992:18

Tiedustelut - Förfrågningar

Eeva Heinonen
Riitta Forsman
Kimmo Moisio
(90) 17 341

Julkaisujen myynti:

Tilastokeskus
PL 504
00101 Helsinki
Puh. (90) 173 41

Försäljning:

Statistikcentralen
PB 504
00101 Helsingfors
Tel. (90) 173 41

Hinta — Pris
mk 30

ISSN 0784-8366
= Oikeus
ISSN 0784-8811