



Kuolemansyyt

Causes of Death
1987



Kuolemansyyt

Causes of Death 1987

Lokakuu 1989

The number of live births (pages 256-8, 275)
is based on preliminary data.
These preliminary mortality figures differ
from the final figures by one decimal.

Tiedustelut-Förfrågningar:

Hilkka Ahonen

Mauno Huohvanainen

(90) 173 41

Kansikuva: Ari Härkönen

Helsinki 1989

Valtion painatuskeskus

SVT Suomen Virallinen Tilasto
Finlands Officiella Statistik
Official Statistics of Finland

ESIPUHE

Tähän julkaisuun sisältyvät taulut kuolinsyistä vuodelta 1987 ja joitakin tietoja kuolevuuden kehityksestä 1980-luvulla. Julkaisun sisältö on muuttunut aiempaan verrattuna. Vertailutaulukoita kuolinsyistäisestä kuolevuuden kehityksestä ei julkaista, koska vuonna 1987 on otettu käyttöön Tautiluokitus 1987 ja vertailu aikaisempaan, vuoden 1969 alusta noudatettuun Maailman Terveysjärjestön (WHO) vuonna 1967 hyväksymään tauti- ja kuolinsyyluokitukseen, valmistuu myöhemmin.

Julkaisun vuosittaiset taulut ovat myös muuttuneet.

- Aiemmin käytetty ns. A-luokituksen sijaan Tilastokeskus on laatinut karkeamman luokituksen, jonka mukaisena julkaistaan ikäryhmittäiset kuolevuusluvut 100 000 henkeä kohden.
- Tapaturmaisista ja väkivaltaisista kuolemista julkaistaan nyt yksityiskohtaisempia tietoja kuin aikaisemmin, koska luokitus on muuttunut paremmin Suomen kuolevuuden syitä kuvaavaksi.
- Taulut alkoholin aiheuttamista kuolemista, tai joihin alkoholi muutoin liittyy, on koottu omaksi kokonaisuudekseen.
- Peruskuolinsyyn ohella julkaistaan tietoja myös kuoleman monisyistä.
- Tiedot imeväisiässä kuolleista ja kuolleen syntyneistä lapsista on koottu samoihin tauluihin eri kuolevuuskäsitteiden mukaan. Syntymäpainon mukaan suhteutat kuolevuusluvut julkaistaan nyt ensi kertaa.
- Kuolemansyyn selvittämismenettelyä kuvaava taulu on myös uusittu. Se sisältää ikäjako-ottelun ja kuolinsyittäin vain erittäin karkean tarkastelun.

Julkaisu on aiemmin ilmestynyt Suomen virallisen tilaston sarjassa VI B. Lääneittäiset tiedot kuolinsyittäin julkaistaan erillisenä monisteena. Julkaisu-mattomia tietoja on saatavissa sekä paperijäljenteinä että atk-tallenteina.

Tilaston valmistusta on johtanut yliaktuaari Hilikka Ahonen. Lääketieteellisinä asiantuntijoina ovat toimineet LL Raimo Lahti ja apulaisprof. Antti Penttilä. Tilaston ja julkaisun laadintaan ovat

osallistuneet aktuaarit Mauno Huohvanainen ja Irma Hölttä sekä tilastonlaatijat Johanna Mettovaara ja Terttu Turpeinen. ATK- tehtävistä ovat huolehtineet suunnittelija Pirkko Gustafsson ja erikoistutkija Esko Riste.

Helsingissä, Tilastokeskuksessa lokakuussa 1989

Mauri Nieminen

Sisältö

Esipuhe.....	3
1. Kuolevuuskäsitteitä.....	12
2. Kuolevuus 1980-luvulla.....	12
2.1 Imeväis- ja perinataalikuolevuus...	13
2.2 Kuolevuus eri ikäisillä.....	17
2.3 Alueellinen kuolevuus.....	21
2.4 Alkoholin käytön aiheuttamat kuolemat.....	22
2.5 Kuolinpaikkana ei aina sairaala eikä koti.....	27
3. Tilaston yksiköt.....	27
4. Tilaston kuolinsyyt; peruskuolinsyy ja kuoleman monisyyt.....	27
4.1 Peruskuolinsyy.....	28
4.2 Välitön ja välivaiheen kuolinsyy....	29
4.3 Myötävaikuttaneet kuolinsyyt.....	30
4.4 Tilat tapahtumatiedoissa.....	31
4.5 Kaksoiskooditus ja muut lisätunnukset.....	31
5. Kuolinsyiden luokittelu.....	33
5.1 Kansainvälinen tautiluokitus ja Tautiluokitus 1987.....	33
5.2 Tautiluokitus 1987 ja kuolemansyytiedot 1969-1986.....	33
5.3 Luokitus tauluissa.....	37
6. Kuolintodistuslomakkeet.....	38
7. Kuolintodistuksen kiertokulku ja väestökirjanpidon tiedot tilaston laadinnassa.....	39

8. Tilaston muu tietosisältö.....	39
9. Tilaston laatu.....	40
9.1 Peittävyys.....	40
9.2 Kuolinsyiden oikeellisuus.....	40
10. Julkaisematon aineisto ja arkistointi.....	42
11. Taulukohtaisia huomautuksia.....	42

Kuviot

1. Kuolevuus imeväis- ja perinataali- kaudella 1970-1987.....	13
2. Perinataali- ja ensiviikon kuolevuus syntymäpainoluokittain 1987.....	16
3. 1-14-vuotiaiden ikästandardoitu kuolevuus sukupuolen mukaan 1980-1987..	17
4. 15-34-vuotiaiden ikästandardoitu kuolevuus sukupuolen mukaan joihinkin kuolinsyihin 1980-1987.....	18
5. 35-64-vuotiaiden ikästandardoitu kuolevuus sukupuolen mukaan joihinkin kuolinsyihin 1980-1987.....	19
6. 65 vuotta täyttäneiden kuolevuus ikäryhmittäin suku- puolen mukaan 1980-1987.....	20
7. Kuolevuus lääneittäin sukupuolen mukaan 1980 ja 1987.....	21

Liitetaulukot 1987

1. Kuolleet peruskuolinsyyn (3-num.), suku- puolen ja iän mukaan; koko maa.....	60
2. Kuolleet ja kuolevuus peruskuolinsyyn (TK:n luokitus), sukupuolen ja iän mukaan; koko maa.....	156

3. Kuolleet ja kuolevuus sukupuolen, peruskuolinsyyn (pääryhmät), siivilisäädyn ja iän mukaan; koko maa.....178
4. Kuolleet, joilla peruskuolinsyynä on alkoholisairaus tai -myrkytys tai alkoholin ja yhteisvaikuttavan lääkeaineen myrkytys, peruskuolinsyyn (3-num.) ja iän mukaan; koko maa.....188
- 4A. Kuolleet, joilla alkoholisairaus myötävaikuttavana syynä, ko. alkoholisairauden (3-num), sukupuolen ja iän mukaan; koko maa.....190
- 4B. Päihdyksissä muuhun kuin alkoholisairauden kuolleet peruskuolinsyyn (3-num), sukupuolen ja iän mukaan; koko maa.....191
5. Tapaturmaisesti tai väkivaltaisesti kuolleet peruskuolinsyyn (5-num. E-luok.), sukupuolen ja iän mukaan; koko maa.....198
6. Myötävaikuttavien kuolinsyiden esiintyvyys (3-num.), sukupuolen ja iän mukaan; koko maa.....216
7. Perinataalikuolleet ja eri ikäisinä imeväisiässä kuolleet läänin, keskussairaalapiirin, äidin iän ja kuolinkuukauden mukaan.....256
8. Perinataali ja neonataalikaudella kuolleet syntymäpainon ja raskauden keston mukaan; koko maa.....259
9. Perinataalikuolleet ja eri ikäisinä imeväisiässä kuolleet kuolinsyyn (3-num.) mukaan; koko maa.....260
10. Kuolleet peruskuolinsyyn, iän ja kuolinsyyn selvittämismenettelyn mukaan; koko maa ja läänit.....263

LIITTEET

1. Keskiikäkiluku sukupuolen ja iän mukaan; koko maa ja läänit.....274

2. Tilastokeskuksen kuolinsyyluokituksen vastaavuus (tunnukset, taulu 2) Tautiluokitus 1987:ään.....	276
3. Tilastokeskuksen tarkennukset Tauti- luokitus 1987:n E-luokitukseen.....	278
4. Julkaisemattomat taulut.....	281
5. Tilaston muuttujaluettelo.....	282
6. Kuolintodistuslomakkeet.....	286

Contents

1. The 1987 statistics: general.....	45
2. Units of the statistics.....	46
3. Determination of the causes of death and medical death certificate forms....	46
4. Circulation of death certificates and population register data for the compilation of statistics.....	47
5. Other data in the statistics.....	48
6. Quality of the statistics.....	48
6.1 Coverage.....	48
6.2 Reliability of causes of death.....	49
7. Causes of death; underlying cause and multiple causes of death.....	50
7.1 Underlying cause of death.....	51
7.2 Direct and intervening cause of death.....	51
7.3 Contributing causes.....	52
7.4 Conditions in the event data.....	53

7.5 Double coding and other additional codes.....	53
8. Classification of causes of death.....	54
8.1 International Classification of Diseases and the Finnish Classification of Diseases 1987.....	54
8.2 Classification in the tables.....	55
9. Comments on the tables.....	56

Figures

1. Mortality during infant and perinatal period 1970-1987.....	13
2. Perinatal mortality and neonatal mortality within the first week by birth weight, 1987.....	16
3. Age-standardized mortality ages 1-14 by sex, 1980-1987.....	17
4. Age-standardized mortality ages 15-34 from selected causes by sex, 1980-1987.....	18
5. Age-standardized mortality ages 35-64 from selected causes by sex, 1980-1987.....	19
6. Sex- and age-specific mortality ages 65 or older, 1980-1987.....	20
7. Mortality by sex and province, 1980 and 1987.....	21

Appendix tables 1987

1. Deaths by cause (3-digit groups), sex and age; whole country.....	60
2. Deaths and sex- and age-specific death rates by cause of death (CSO class.) sex and age; whole country.....	156

3. Deaths, sex- and age- specific death rates by cause of death (main groups), marital status and age; whole country.....178
4. Deaths from alcohol-related diseases, or alcohol intoxication, or alcohol intoxication combined with medical drugs as underlying cause, by underlying cause (3-digit groups) and age; whole country.....188
- 4A. Deaths in which alcohol-related disease was contributing cause, by disease (3-digit groups), sex and age; whole country.....190
- 4B. Deaths accompanied by drunkenness from causes other than alcohol-related diseases by underlying cause (3-digit groups), sex and age; whole country.....191
5. Deaths from violence or accidents by external cause (5-digit groups), sex and age; whole country.....198
6. Incidence of contributing causes of death (3-digit groups) by sex and age; whole country.....216
7. Perinatal mortality and infant deaths by province and central hospital district, age of mother and month of death.....256
8. Perinatal and neonatal deaths by birthweight and gestational age; whole country.....259
9. Perinatal deaths and infant deaths by cause of death (3-digit groups); whole country.....260
10. Deaths by underlying cause, age and determination of cause of death; whole country and provinces.....263

Appendices

1. Mean population by sex and age;
whole country and provinces.....274
2. Comparison of the classification of the Central Statistical Office and the Finnish Classification of Diseases 1987 (Table 2).....276
3. Detailed groups of classification of external causes of death included in statistics.....278
4. Unpublished tables.....281
5. List of variables.....282
6. Finnish-language death certificate forms.....286

1. Kuolevuuskäsitteitä

Tauluissa 2 ja 3 on esitetty *ikäryhmittäisiä kuolevuuslukuja*, joissa kunkin ikäryhmän kuolleet on suhteutettu vastaavan ikäiseen väestöön; tässä tapauksessa vuoden 1987 keskiväkilukuun (x 100 000).

Imeväiskuolevuus on laskettu jakamalla vuonna 1987 alle vuoden ikäisinä kuolleiden lukumäärä elävänä syntyneiden määrällä.

Neonataalikuolevuus saadaan jakamalla neljän ensimmäisen elinviikon aikana kuolleiden lukumäärä vuoden aikana elävänä syntyneiden lukumäärällä.

Varhaisneonataalikuolevuus tarkoittaa ensimmäisen elinviikon aikana kuolleiden määrää suhteessa vuoden aikana elävänä syntyneisiin.

Perinataalikuolevuus saadaan jakamalla kuolleena syntyneiden ja ensimmäisen elinviikon aikana kuolleiden lukumäärä vuoden kaikkien syntyneiden määrällä.

Kuolleena syntyneisiin on luettu sikiö tai vastasyntynyt, jolla syntyessään ei todeta elonmerkkejä ja jonka raskauden kesto on ollut vähintään 22 viikkoa tai syntymäpaino on vähintään 500 grammaa. Vuoteen 1986 asti kuolleena syntyneiksi on luettu vastasyntynyt tai sikiö, jonka raskauden kesto on ollut vähintään 28 viikkoa.

2. Kuolevuus 1980-luvulla

Sosiaali- ja terveysministeriön "Terveyttä kaikille vuoteen 2000"-ohjelmassa on asetettu kuolevuuden alenemiselle vähimmäistavoitteita. Ohjelman mukaisesti on tässä julkaisussa tarkasteltu kuolevuuden kehitystä eri ikäkausina. Vertailu on tehty käyttämällä suoraa standardointia ja standardiväestönä vuoden 1980 stationääristä väestöä.

2.1 Imeväis- ja perinataalikuolevuus

Imeväiskuolevuus suurinta välittömästi syntymän jälkeen

Alle vuoden ikäisten kuolevuus on vuosikymmentä kokonaisuutena tarkastellen ollut laskevaa, vaikkakaan ei vuosittain tasaisesti. Suomessa imeväiskuolevuus on maailman alhaisimpia ja Pohjoismaista vuonna 1987 alhaisin yhdessä Ruotsin kanssa.

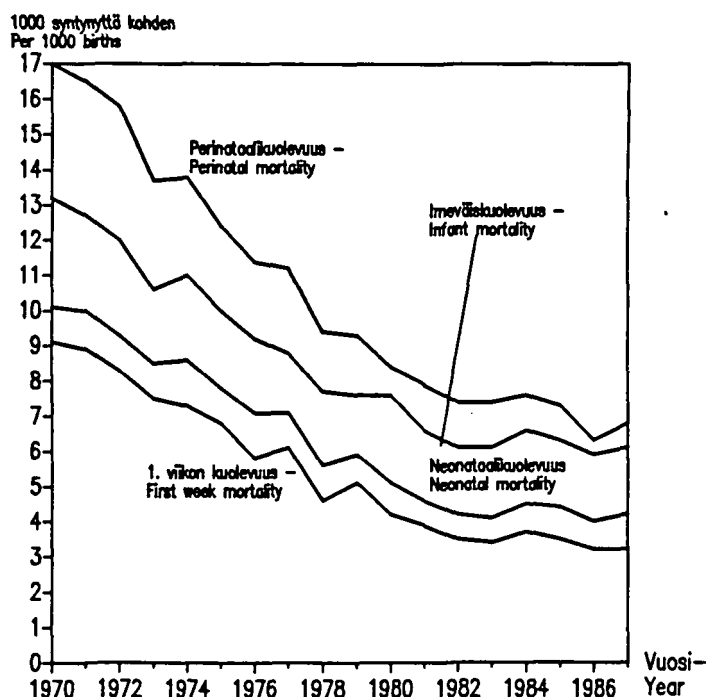
Imeväiskuolevuus Pohjoismaissa oli vuonna 1987:

- Islanti	7.2
- Norja	8.4
- Ruotsi	6.1
- Suomi	6.1
- Tanska	8.3

Vain kolmasosa imeväiskuolevuudesta oli neonataalikauden jälkeistä eli neljän elinviikon jälkeistä kuolevuutta ja puolet ensimmäisen elinviikon aikaista kuolevuutta. Neonataalikauden jälkeisen kuolevuuden suurimmat kuolinsyyt ovat synnynnäiset epämuodostumat ja kätkytkuolema.

Kuvio 1. Kuolevuus imeväis- ja perinataalikaudella 1970-1987

Figure Mortality during infant and perinatal(1) period, 1970-1987



(1) Sisältää kuolleena syntyneet, joiden raskauden kesto on vähintään 28 viikkoa - Includes stillbirths, whose gestational age is at least 28 weeks

Ensimmäisen elinviikon aikainen kuolevuus on yleisintä lapsilla joiden raskauden kesto on lyhyt ja joiden syntymäpaino on alhainen. Pienipainoisten lasten (1000- 1500 g) kuolevuus oli 138, kun se kaikilla oli 3. Jos raskauden kesto oli enintään 30 viikkoa, oli kuolevuus ensimmäisen elinviikon aikana 194.

Ensimmäisen elinviikon kuolevuus ja perinataali-kuolevuus syntymäpainon mukaan syntymäpainoluokan 1000 syntynyttä(1) kohden

Syntymäpaino	1. viikon kuolevuus	Perinataali-kuol.
1000 - 1499	137.9	269.1
1500 - 1999	57.1	131.6
2000 - 2499	7.5	31.6
2500 - 2999	2.4	7.5
3000 - 4999	0.9	1.9
5000 -	4.6	9.1
Yhteensä	3.2	8.4

Ensimmäisen elinviikon aikana kuolleista puolestaan suurin osa on kuollut ensimmäisen elinvuorokauden aikana, mikä tieto nyt saadaan ensi kertaa, kun lapsen ikä lasketaan syntymäajan ja kuolinajan erotuksena tuntien ja minuuttien avulla.

(1) 1.viikon kuolevuus elävänä syntyneitä kohden ja perinataalikuolevuus kaikkia syntyneitä kohden

Ensimmäisen elinviikon aikana kuolleet jakautuvat iän perusteella seuraavasti:

Ikä tunteina	Lkm	%	Vrk:na	%	
0	22	11.4			
1 - 11	65	33.7	41.5		0 vrk
12 - 23	31	16.1			
24 - 47	30	15.5	25.4		1 "
48 - 71	20	10.4	17.6		2 "
72 - 95	9	4.7	5.2		3 "
96 - 119	9	4.7	5.7		4 "
120 - 167	7	3.6	4.7		5-6 "
Yhteensä	193	100.0	100.0		

Ensimmäisen elinvuorokauden aikana kuolleiden osuus on koko viikon kuolleista tarkan laskentaperusteiden mukaan 20 prosenttia korkeampi kuin karkean, kalenterivuorokauden perustuvan laskentatavan mukainen, mitä on käytetty tilastoissa tähän asti.

Suomessa perinataalikuolevuus alhaisinta Pohjoismaissa

Perinataalikuolevuus on ollut enenevän mielenkiinnon kohteena alhaisen imeväiskuolevuuden vallitessa. Perinataalikuolevuutta on tässä julkaisussa tarkasteltu kahden käsitteen mukaisesti:

1. ottamalla mukaan kuolleenä syntyneistä ne, joiden raskauden kesto on vähintään 28 viikkoa. Tätä rajausta on käytetty, kun on laadittu oheiset kuviot perinataalikuolevuuden kehityksestä, koska tilastoissa on aiemmin noudatettu tätä rajausta.
2. ottamalla mukaan kuolleenä syntyneistä ne, joiden raskauden kesto on ollut vain 22 viikkoa tai syntymäpaino vähintään 500 g. Kuolleenä syntyneiden lukumäärä on 98 tapausta suurempi kuin edellisen käsitteen mukaisesti laskettu.

Vuotta 1987 kuvaavissa tauluissa ovat tiedot viime mainitun käsitteen mukaisia Tautiluokitus 1987:n edellyttämällä tavalla.

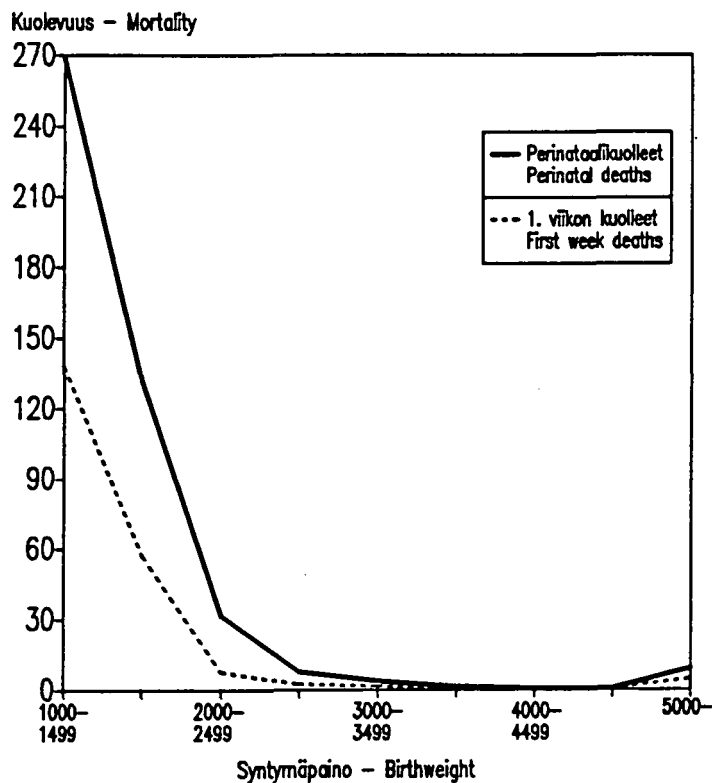
Perinataalikuolevuus (raskauden kesto 28 viikkoa tai enemmän) oli Suomessa alhaisin Pohjoismaissa 1987:

- Islanti	8.3
- Norja	7.9
- Ruotsi	7.1
- Tanska	8.8
- Suomi	6.8

Suomessa perinataalikuolevuus on laskenut 1970-luvun loppupuoliskon tasosta (10.0). 1980-luvun alkupuolella se oli 7-8 ja vuosina 1985-1987 se on ollut 6-7 kuollutta 1000 syntynyttä kohden.

Uuden käsitteen mukainen perinataalikuolevuus oli 8.4 vuonna 1987.

Kuvio 2. Perinataali-(1) ja ensiviikon kuolevuus syntymäpainoluokittain 1987
Figure Perinatal(1) mortality and neonatal mortality within the first week by birth weight 1987



(1) Sisältää kuolleena syntyneet, joiden raskauden kesto on vähintään 22 viikkoa - Includes stillbirths whose gestational age is at least 22 weeks

Myös perinataalikuolevuus on korkeaa pienipainoisilla lapsilla (1000-1500 g, 269) ja on yli kaksinkertainen verrattuna ensiviikon kuolevuuteen, mikä tarkoittaa erityisen korkea kuolleena syntyneiden osuutta tässä ryhmässä.

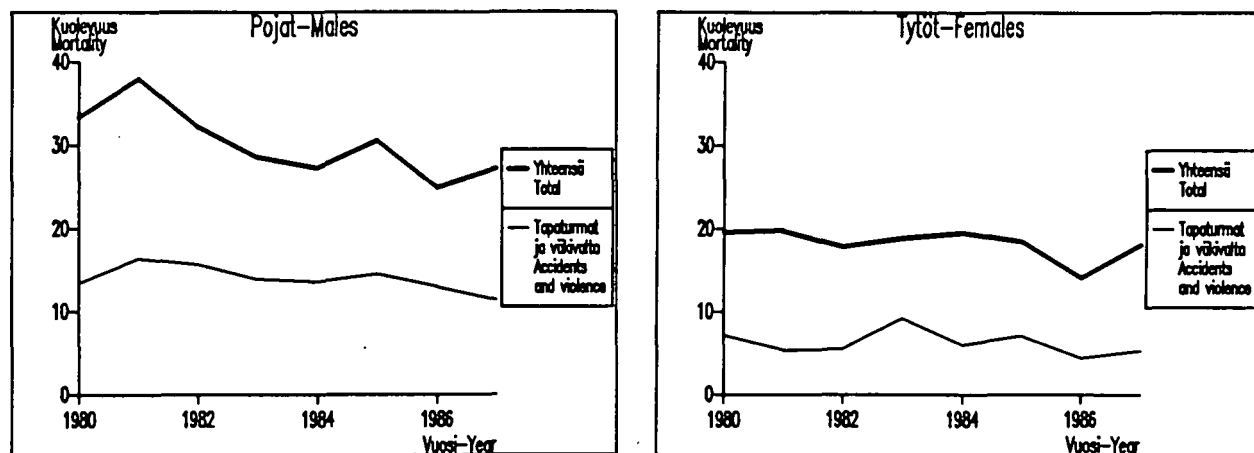
Perinataalikuolevuuden suurimmat kuolinsyyt ovat sikiön tai vastasyntyneen ennenaikaisuus ja siihen liittyvät hapettomuustilat sekä synnyttäiset epämuodostumat.

2.2 Kuolevuus eri ikäisillä

Lasten ja nuorten kuolevuus

Kuvio 3. 1-14-vuotiaiden ikästandardoitu kuolevuus sukupuolen mukaan 1980-1987

Figure Age-standardized mortality ages 1-14 by sex, 1980-1987

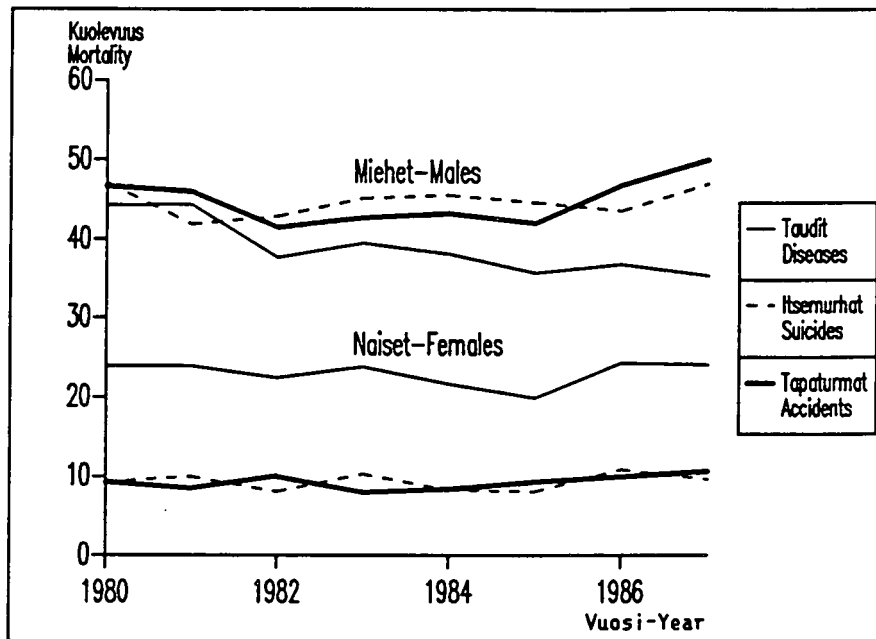


1-14-vuotiaiden kuolevuuden merkittävin piirre on poikien kuolevuuden korkea taso tyttöjen kuolevuuteen verrattuna. Ero on ollut tasoittumassa tällä vuosikymmenellä. Syynä on poikien tautikuolevuuden aleneminen. Tapaturmaisten ja väkivaltaisten kuolemien osuus poikien kuolevuudesta on edelleen noin puolet eikä tapaturma- ja väkivaltakuolevuus ole alentunut kummallakaan sukupuolella. Kuviossa esiintyvät luvut perustuvat niin pieniin tapausmääriin, että niihin sisältyy satunnaisvaihtelua.

Nuorten aikuisten kuolevuus

Kuvio 4. 15-34-vuotiaiden ikästandardoitu kuolevuus sukupuolen mukaan joihinkin kuolinsyihin 1980-1987

Figure Age-standardized mortality ages 15-34 from selected causes by sex 1980-1987



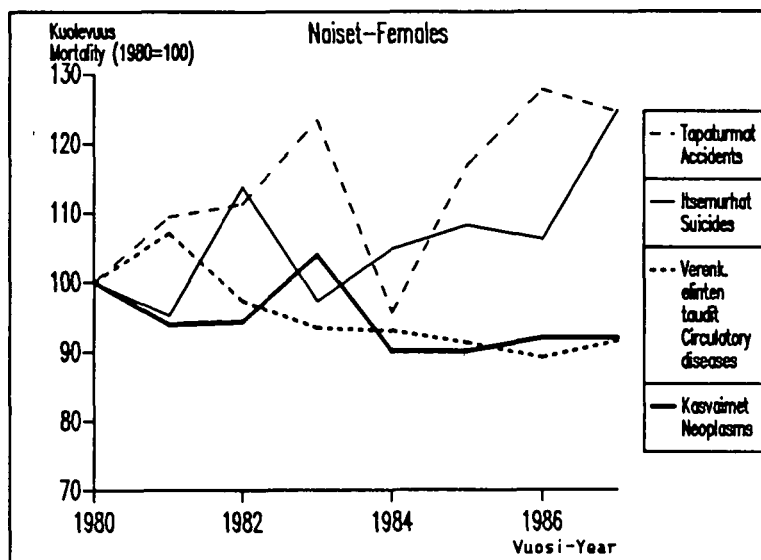
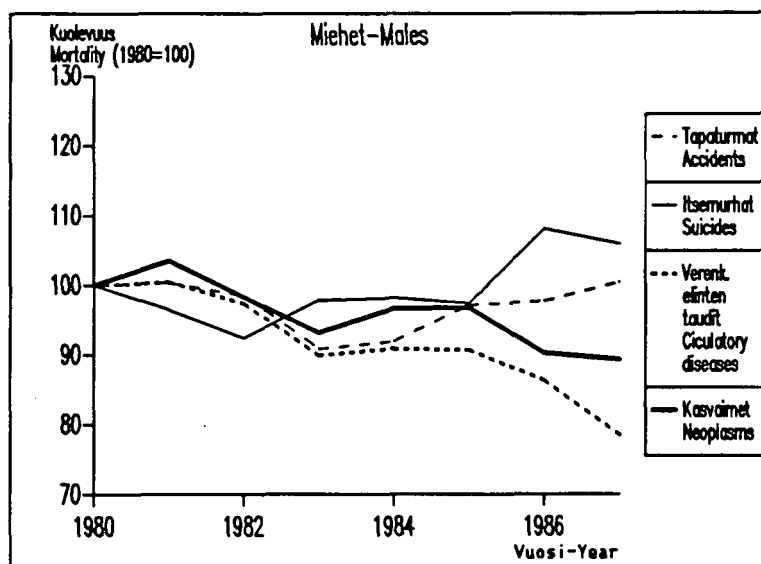
15-34-vuoden iässä kuolevuus on miehillä huomattavasti korkeampaa kuin naisilla. Sukupuolten välinen tautikuolevuuden ero on tällä vuosikymmenellä ollut tasoittumassa, sillä tautikuolevuus miehillä on alentunut n. 20 prosenttia ja naisilla pysynyt ennallaan. Miesten tapaturmakuolevuus on ollut vuosikymmenen kahtena viimeisenä vuotena ennallaan. Itsemurhakuolevuus on hienoisesti kasvanut tarkastelujakson kahtena viimeisenä vuotena. Onko kyse vain väliaikaisesta noususta vai pysyvämmästä trendistä ei voi vielä sanoa. Naisten keskuudessa, joiden tapaturma- ja itsemurhakuolevuus on viidennes miesten tasosta, ei ole muutosta kuluvalla vuosikymmenellä.

Aikuisväestön kuolevuus (35-64-vuotiaat)

Miesten kuolevuudessa näyttäisi olevan kolme erilaista kehitysvaihetta: vuosikymmenen alussa jatkui kuolevuuden aleneminen pysähtyen sitten muutamaksi vuodeksi jatkuen laskevana kolmena viimeisenä vuotena merkittävimpien tautien kohdalla. Terveyspoliittisen ohjelman tavoitteeksi asettama 20-30 prosentin lasku kuolevuudessa verenkiertoelinten sairauksiin näyttää toteutuvan.

Kuvio 5. 35-64-vuotiaiden ikästandardoitu kuolevuus sukupuolen mukaan joihinkin kuolinsyihin 1980-1987

Figure Age-standardized mortality ages 35-64 from selected causes by sex 1980-1987

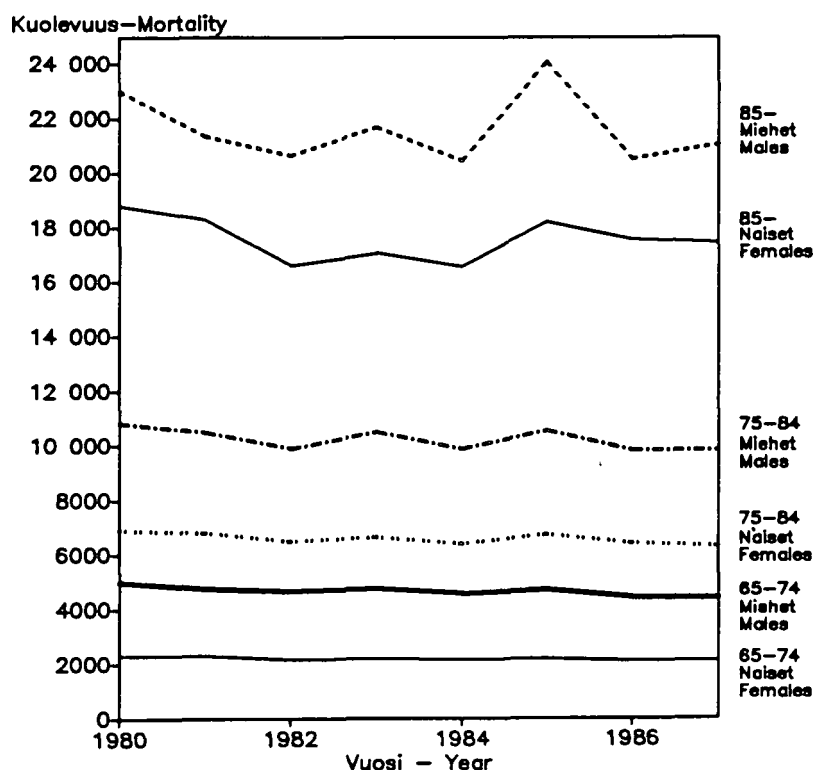


Kuolevuus kasvaimiin on laskenut 10 prosenttia. Tapaturmien aiheuttama kuolevuus on samalla tasolla kuin vuosikymmen alussa ja itsemurhat hienoisesti korkeammalla tasolla.

Naisten kuolevuus verenkiertoelinten sairauksiin ja kasvaimiin laski n. 10 prosenttia vuoteen 1984 mennessä, jonka jälkeen muutos on pysähtynyt. Tapaturmainen kuolevuus ja itsemurhakuolevuus sen sijaan on kasvanut ja on vuosikymmenen vaihdetta korkeammalla tasolla. On huomattava, että vuosittaisiin laskelmiin tässäkin tapauksessa sisältyy satunnaisvaihtelua, koska tapausten vuosittaiset määrät ovat pieniä.

Vanhusväestön kuolevuus

Kuvio 6. 65 vuotta täyttäneiden kuolevuus ikäryhmittäin sukupuolen mukaan 1980-1987
Table Sex- and age-specific mortality ages 65 or older, 1980-1987

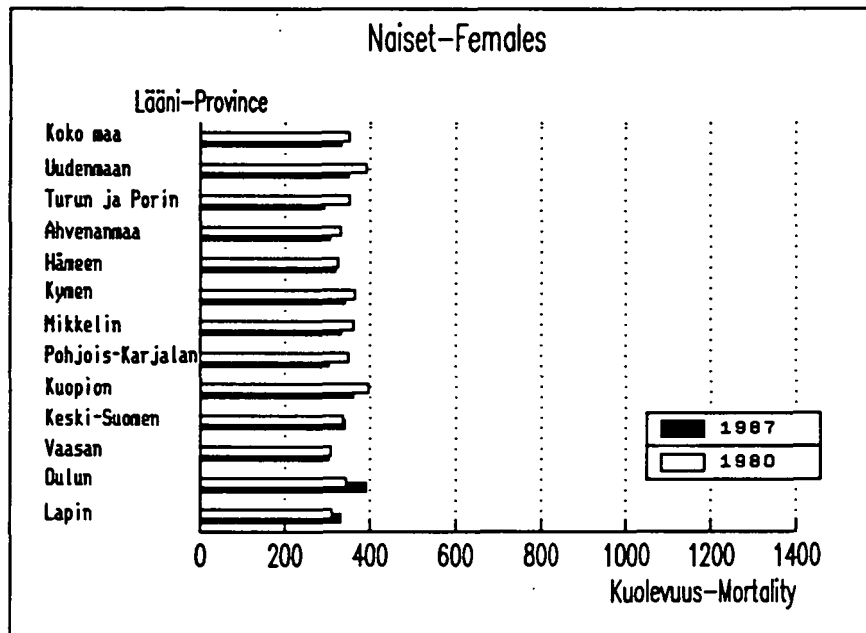
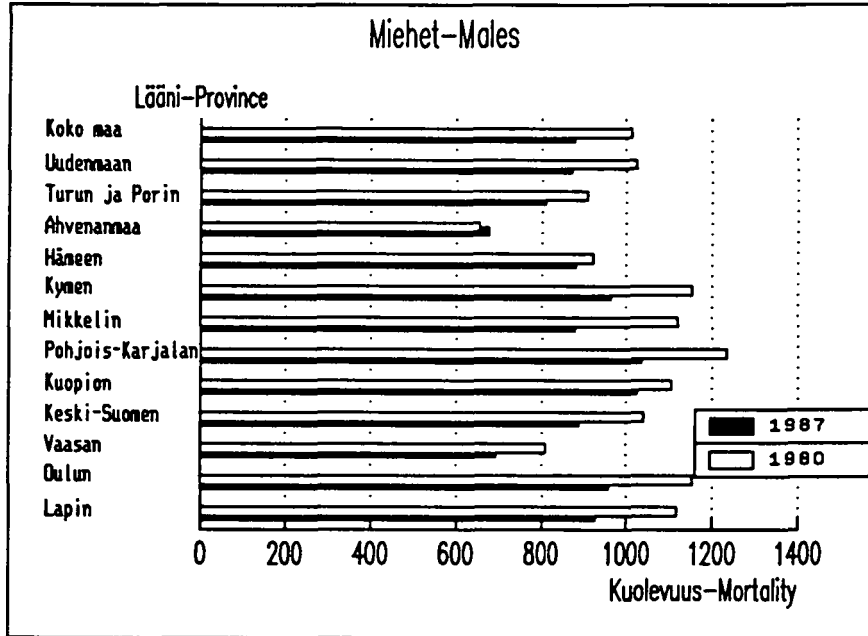


Eri ikäisten vanhusten kuolevuus on ollut laskevaa. Ainoastaan vuosina 1983 ja 1985 on nähtävissä väliaikainen kuolevuuden nousu vanhimmissa ikäryhmissä, joista 85 vuotta täyttäneiden miesten vuosittaisiin lukuihin sisältyy selvästi satunnaisvaihtelua.

2.3 Alueellinen kuolevuus

Kuvio 7. Kuolevuus lääneittäin sukupuolen mukaan
1980 ja 1987

Figure Mortality by sex and province, 1980 and 1987



Kuviossa 7 on esitetty 35-64-vuotiaiden ikästandardoitu kuolevuus lääneittäin vuosina 1980 ja 1987. Standardiväestönä on käytetty vuoden 1980 koko väestön keskiväkilukua, jolloin vertailu voidaan tehdä sekä lääneittäin että sukupuolten välillä.

Itä- ja Pohjois-Suomen lääneissä miesten kuolevuus on selvästi maan keskitasoa korkeampaa. Näillä alueilla kuolevuuden aleneminen on ollut 1980-luvulla kuitenkin nopeampaa kuin muualla. Huomattavinta kuolleisuuden lasku on ollut Mikkelin läänissä, jossa on saavutettu maan keskitaso. Koko maassa ikästandardoitu kuolevuus on laskenut miehillä vuodesta 1980 vuoteen 1987 runsaat 13%.

Naisilla ei lääneittäisessä kuolevuudessa ole näin selviä eroja kuin miehillä, eikä Etelä- ja Länsi-Suomen ja Itä- ja Pohjois-Suomen välillä näy yhtä suurta jakoa. Myös kuolevuuden lasku on ollut 1980-luvulla hitaampaa kuin miehillä ja joissakin lääneissä (Keski-Suomi, Oulu, Lappi) on tapahtunut jonkin verran nousua.

2.4 Alkoholin käytön aiheuttamat kuolemat

Monisyys-tilaston aloittamisen myötä ja Tautiluokitus 1987:ään sisältyvän uuden, alkoholipäihtymystä kuvaavan luokan ansiosta on vuodesta 1987 saatavissa aiempaan kuolinsyytilastoon verrattuna monipuolisempi kuva alkoholin käytön osuudesta kuolevuuteen.

Pitkääikäisen tai rajun alkoholinkäytön aiheuttamat kuolemat 1987

	Yhteensä Miehet	
Krooninen tai akuutti alkoholisairaus		
perussyynä(1)	591	494
myötävaikuttavana syynä	466	417
Tapaturmainen		
alkoholimyrkytys	317	272
lääkeaineiden ja alkoholin yhteisvaikutus	78	63
Yhteensä	1452	1246

Pitkääikäisen alkoholinkäytön aiheuttamista, kuolemaan johtaneista alkoholisairauksista yleisin on maksakirroosi tai muu alkoholin aiheuttama maksan tila (317), seuraavina ovat alkoholismi (79) ja alkoholin aiheuttama sydänsairaus (69). Kun alkoholisairaus on peruskuolinsyy tai myös myötävaikuttava syy, on useimmiten kyse miehestä, joka kuolee ennen eläkeikää 45 ikävuotta täytettyään. (Ks. taulut 4 ja 4A, s.188)

Kun alkoholisairaus (ks. s.190) esiintyy myötävaikuttavana kuolinsyynä (yht. 466 tapausta), on kuolemaan johtava tila neljänneksellä tapaturman tai väkivallan aiheuttama, esim. kaatumistapaturma, itsemurha tai epäselväksi jäänyt kuolema. Kaikilla kuolleilla vastaava osuus oli vajaa 10 prosenttia. Taudeista yleisin on sydäntauti (41 %). Alkoholisairautta sairastaneilla muita kuolemaan johtaneita tauteja ovat hengityselinten infektiot (15%), ruoansulatuselinten syöpä ja keuhkosityöpä (4%) ja aivoverenkiertosairaudet (5%).

(1) Sisältää tapaukset, joissa peruskuolinsyy on alkoholimyrkytys ja alkoholismi myötävaikuttava syy

Tapaturmaisesti kuolleista lähes joka neljäs päihdyksissä

Edellisten lisäksi oli 1236 kuolemaa, jotka sattuivat päihdyksissä, mutta ei ollut todettu alkoholisairautta tai alkoholin kanssa yhteisvaikuttavan aineen myrkytystä. Päihdyksissä sattui kuolemaan johtaneita tapaturmia yhteensä 496 eli kaikista tapaturmista 23 prosenttia.

Päihdyksissä sattuneet, kuolemaan johtaneet tapaturmat	Tapaturmia		
	Yht.	Päihdyksissä Yht.	(%)
Moottoriajoneuvotapaturmat	537	86	16
Muut maaliikennetapaturmat	66	16	24
Vesiliikennetapaturmat	100	66	66
Muut kuin alkoholimyrk. alkoholin ja yhteisvaikuttavan lääkeaineen myrkytykset	77	18	23
Kaatumistapaturmat	741	84	11
Tulen aiheuttamat tapat.	99	56	57
Kuumuus, kylmyys yms.	88	61	69
Hukkumistapaturmat	122	62	51
Vierasesineiden aiheuttamat tapaturmat	87	34	39
Muut tapaturmat	249	13	5
Yhteensä	2166	496	23

Suurin osa vesiliikennetapaturmien, tulipalojen uhreista ja kuumaan tai kylmään jääneistä kuolee päihtyneenä. Alle 65-vuotiaille sattuneista kuolemaan johtaneista kaatumistapaturmista (yht. 169) sattui vajaa puolet päihtyneelle. Riski kuolla tapaturmaisesti päihtyneenä kohoaa jo 25-vuotiailla ja vähenee vasta eläkeiässä.

Itsemurhan tehneistä oli päihdyksissä yli neljännes ja 25-44-vuotiaista peräti 32 prosenttia. Väkivallan uhreista oli päihtyneitä yli puolet ja kuolemanluokaltaan epäselvistä 31 prosenttia. (Ks. taulu 4B, s.191)

Alkoholikuolevuuden ajallinen vertailtavuus

Krooniset ja akuutit alkoholin aiheuttamat sairaudet luokitellaan uudessa luokituksessa entistä useammin alkoholismin aiheuttamiksi elinmuutoksiksi eikä yleiseen alkoholismiin, ryhmään 303. Siksi ei voida seurata ajallista kuolevuuden muutosta yksittäisiin alkoholisairauksiin, vaan ainoastaan kaikesta alkoholin aiheuttamasta kuolevuudesta.

Vertailu "vanhan" ja "uuden" luokituksen välillä alkoholin aiheuttamista tiloista peruskuolinsyynä vuosina 1986-1987

	1986 ICD8	1987 Tauti- luokit.
Alkoholin aih. beriberitauti (2650A)	.	1
Alkoholin aiheuttama elim. aivo-oireyhtymä (291)	11	22
Alkoholiriippuvuus (303)	177	133(1)
Alkoholinen kardiomyopatia (4255A)	.	69
Alkoholinen mahakatarri (5353A)	.	1
Alkoholiset maksasairaudet (5710A-5713X)	295	317
Alkoholiset haimasairaudet (5770D-F, 5771C-D)	.	48
Tapaturmainen alkoholi- myrkytys (E850)	289	371
Yhteensä	772	962

Edellä oleva osoittaa luokitusmuutoksen vaikutuksen yksittäisissä tiloissa, ja näiden yhteen lasketun määrän kasvun, mikä aiheutunee tehostuneesta diagnostiikasta mahdollisen todellisen kasvun ohella.

(1) Sisältää tapaukset, joissa peruskuolinsyy on alkoholimyrkytys

2.5 Kuolinpaikkana ei aina sairaala eikä koti

Sairaaloiden vuodeosastolla hoidossa olevina oli kuolleista vajaa kolme neljännestä, joista edelleen

	yht.	%
- yliopistollisissa keskussairaaloissa	5144	15
- muissa keskus-sairaaloissa	6193	18
- terveyskeskusten vuodeosastoilla	13389	39
- muissa sairaaloissa	9869	29
- Yhteensä	34595	100

Kotioluissa kuoli 7112 henkeä. Ulkomailla kuoli noin 200 henkeä, joista neljännes Espanjassa. Poliisin säilöönottamia oli kuollessaan 26.

3. Tilaston yksiköt

Tilastossa ovat mukana kalenterivuoden aikana Suomessa tai ulkomailla kuolleet, jotka kuolinhetkellään ovat olleet Suomessa väestörekisterissä. Tilastoon sisältyy henkilöitä, jotka on väestökirjoissa siirretty poissa olevaan väestöön, koska he ovat olleet kahdessa peräkkäisessä henkikirjoituksessa tietymättömissä. Kuolleen syntyneistä on tietoja vain tauluissa 7-9. Muihin tauluihin nämä eivät sisälly. Kuolleeksi julistetut eivät sisälly lainkaan tilastoon, koska kuolleeksi julistaminen tapahtuu useinkin vuosia kuoleman jälkeen.

4. Tilaston kuolinsyyt; peruskuolinsyy ja kuoleman monisyyt

Tilastoitavat kuolinsyyt ovat vuodesta 1987 lähtien:

- peruskuolinsyy
- välitön kuolinsyy
- välivaiheen kuolinsyy
- kolme myötävaikuttavaa kuolinsyytä

sekä alle 28 vrk:n ikäisinä kuolleista ja kuolleena syntyneistä

- perussyhyyn rinnastettu lapsen tärkein kuolinsyy,
- lapsen kaksi muuta kuolinsyytä,
- äidin tärkein (lapsen kuolemaan vaikuttanut) syy ja
- äidin kaksi muuta (lapsen kuolemaan vaikuttanutta) syytä.

Kuolinsyytilaston järjestelmässä kukin em. kuolinsyy-laji on tunnistettavissa aineistosta. Näin ollen on mahdollista seurata kuolinsyyiden keskinäistä syy-seuraussuhteiden oikeellisuutta ja niiden ajallisia muutoksia. Tärkein ns. monisyiden käyttötarkoitus on lääketieteellinen ja epidemiologinen tutkimus.

4.1 Peruskuolinsyy

Peruskuolinsyy, jonka mukaan pääosa tilaston tauluis-ta on laadittu, on se

1. tauti, joka on pannut alulle välittömästi kuolemaan johtaneen sairaustilojen sarjan, tai
2. tapaturmaan tai väkivaltaan liittyvät olosuhteet, ulkoiset tekijät, joista kuolemaan johtanut vamma tai myrkytys aiheutui.

Peruskuolinsyyyn päättelyssä sovelletaan Maailman Terveysjärjestön (WHO) laatiman kansainvälisen tauti-luokituksen yhdeksännen uudistuksen(1) valinta- ja sovellussääntöjä siltä osin kuin Tautiluokitus 1987(2) ei luokittelun tarkennuksin tee tarpeettomaksi kansainvälistä ohjetta.

Valintasääntöjen mukaan päätelty peruskuolinsyy on sama kuin lääkärin kuolintodistuksella antama, jos kuolinsyyiden syy-seuraussuhde on oikea. Syy-seuraussuhteen tulee olla lääketieteellisesti perus-teltu, mutta ei kuitenkaan yksinomaan etiologisesti.

(1) WHO, Manual of the International Statistical Classification of Diseases, Injuries, and Causes of Death, Ninth Revision, Volume 1. Geneva: WHO, 1977.
 (2) Tautiluokitus 1987, osa 1, Helsinki 1986. Klassifikation av sjukdomar 1987, del 1, Helsingfors 1986

Syy-yhteys voi syntyä kudosten vahingoittumisen tai elimistön toiminnan heikkenemisen kautta. Epätodennäköisistä syy-seuraussuhteista on ohje kansainvälisessä luokituksessa.(1) Ohjeen mukaan mm. osaa pääryhmän I tulehdustaudeista, mitään pahanlaatuista kasvainta tai epämuodostumaa ei aiheuta mikään muu tila. Tapaturma ei johda toiseen tapaturmaan.

Valintasääntöjen jälkeen peruskuolinsyyn päättelemiseksi käytetään sovellussääntöjä, joista tärkein sääntö määrää kuolintodistuksella annetuista syistä jollekin etusijan toisiin nähden. Tavallisin tilanne, jossa ko. sääntöä sovelletaan on se, kun samalla todistuksella on mainittu krooninen iskeeminen sydäntauti ja akuutti sydäninfarkti. Näissä tapauksissa tilaston perussyynä esiintyy aina akuutti sydäninfarkti.(2)

4.2 Välitön ja välivaiheen kuolinsyy

Välitön kuolinsyy ilmaisee sen taudin, vian tai vamman, jonka oirein henkilö kuolee. Välittömäksi kuolinsyyksi ei kuitenkaan oteta kuoleman mekanismeja, esim. sydänpysähdystä (cardiac arrest). Suomessa ei myöskään kooditeta erillistä, välitöntä kuolinsyytä tilanteessa, jolloin se on luokittelussa jo eräs ilmentymä peruskuolinsyynä ilmoitetusta tilasta. Käytännössä tämä merkitsee, ettei välitöntä syytä kooditeta, mikäli se on samaan kolminumeroiseen ryhmään kuuluva kuin perussyynä. Esimerkkinä tällaisesta on, kun perussyynä on krooninen iskeeminen sydäntauti (4149X) ja välittömäksi kuolinsyyksi on ilmoitettu iskeemiseltä pohjalta syntynyt sydämen vajaatoiminta (4148X). Tällöin kooditetaan vain peruskuolinsyy, iskeemiseltä pohjalta syntynyt sydämen vajaatoiminta (4148X).

Välivaiheen syy on se tila, joka johtaa peruskuolinsyyntä välittömään syyhyn.

Ulkoinen tekijä (E-luokituksen mukainen tunnus) voi esiintyä välittömänä tai välivaiheen syynä ainoastaan, jos kyseessä on perustaudin tai vamman hoidon haittavaikutus (E870-E879, E930-E949).

(1) ICD 9th revision, s. 721-722.

(2) Tautiluokitus 1987, s. 286-291

Välittömän ja välivaiheen syyn mukaisia tauluja ei ole laadittu.

4.3 Myötävaikuttaneet kuolinsyyt

Myötävaikuttavaksi kuolinsyyksi kuolintodistuksen osassa II lääkäri ilmoittaa taudit, vammat, myrkytykset ja niiden ulkoiset syyt, jotka ovat epäsuotuisasti vaikuttaneet potilaan tilan kehitykseen ja siten myötävaikuttaneet kuolemaan, mutta ei kuitenkaan sellaisia tiloja, jotka suoranaisesti liittyvät peruskuolinsyyistä lähteneeseen tilojen ketjuun.

Myötävaikuttaneista syistä ei lääkärin tarvitse päätellä vastaavaa ketjua kuin peruskuolinsyyistä, joten saman perustaudin ilmenemismuodot voivat joko esiintyä yhtenä myötävaikuttavana tilana tai erikseen ilmoitettuina.

Kuolintodistusta kooditettaessa on pyritty tarkistamaan peruskuolinsyyyn ja myötävaikuttaneiden tilojen yhteys sekä käytettävissä olevien tietojen perusteella on muutettu tarvittaessa lääkärin ilmoittamien tilojen keskinäisiä suhteita. Esimerkiksi sekundääriinen amyloidoosi on siirretty myötävaikuttaneesta syyistä peruskuolinsyyketjuun, jos perussyyksi on ilmoitettu nivelreuma.

Tapaturma tai väkivalta (ulkoinen tekijä) on myötävaikuttava syy vastaavasti kuten perussyy. Ulkoisen tekijän (E-luokit.) aiheuttamat vammat ja myrkytykset ilmoitetaan myötävaikuttaneissa syissäkin ulkoista tekijää täydentävinä tietoina.

Tapaturma tai väkivalta myötävaikuttavana syynä ei käsitteellisesti ole kansainvälisissä ohjeissa määritelty. On jouduttu ratkaisemaan, milloin peruskuolinsyy ja myötävaikuttava syy muodostavat eri tapahtuman ja myös milloin myötävaikuttavat syyt ovat keskenään eri tapahtumia. Käytännössä tulee usein vastaan tilanteita, joissa ulkoiseen tapahtumaan, joko tapaturmaiseen tai väkivaltaiseen, liittyy useita kuolemaan johtavia tekijöitä. Esimerkkejä tällaisesta kuolemasta ovat häikämyrkytys ja palovammojen syntyminen tulipalossa, päihtyneenä hukkuminen ja veden hengittäminen tai jääminen kylmään lääkeainemyrkytystilassa.

Suomessa on päädytty ratkaisuun, jossa näistä syntyy vain yksi ulkoinen tapahtuma, jonka rinnalle kooditetaan sitä vastaavat vamma- tai myrkytystunnukset. Muut kuolemaan liittyneet tilat kooditetaan a.o. kuolinsyynä ilman ulkoista tunnusta. Tapahtuman kokonaisuus on koottavissa siihen liittyvien vammojen ja myrkytysten tunnuksista. Käsitteellisesti on siis muodostettu yksi monitekijäinen tapahtuma. Sen merkittävin tekijä ilmoitetaan vain kerran E-luokituksen tunnuksella.

Erityisongelman ovat muodostaneet päihdyttävien aineiden aiheuttamat päihtymytilat (305). Päihdyttävän aineen aiheuttama myrkytys ei voi koskaan esiintyä myötävaikuttavana syynä, vaan myötävaikuttavaksi kooditetaan aina päihtymystila ryhmästä 305. Myötävaikuttavaan syyhyn ei saa liittyä sellaisen aineen myrkytystä, jolla on yhteisvaikutus peruskuolinsyyn vaikuttavaan aineeseen. Jos näin on, kooditetaan kaikki yhteisvaikuttavat aineet perussyhyn liittyvinä myrkytyksinä (960-979).

4.4 Tilat tapahtumatiedoissa

Tapahtumatiedoissa mainittuja tiloja ei yleensä ole otettu kuolinsyiksi, elleivät ne muuta lääkärin ilmoittamaa perussyötä.

4.5 Kaksoiskooditus ja muut lisätunnukset

Vuodesta 1987 alkaen kutakin edellä mainittua kuolinsyylajia voidaan kuvata usealla tunnuksella. Lisätunnusten käytön syynä on

1. Tautiluokitus 1987:n edellyttämät:

- infektiotautien kaksoiskooditus
- kaksoiskooditus kasvaimista, joilla on sisäeritystoimintaa.
- luokituksesta poistuneet ryhmät useista samanaikaisista vammoista
- luokituksesta poistetut ryhmät yhteisvaikuttavista aineista

Tapaturman tai väkivallan aiheuttamia vammoja ja vaikuttavia aineita voidaan kuvata usealla eri tunnuksella samaan syyhyn liittyvinä; enintään kuudella peruskuolinsyyhyn liittyvinä ja enintään kolmella myötävaikuttavaan, välittömään tai välivaiheen syyhyn liittyvinä.

Tulehdustaudeista on mahdollista, milloin yksi tunnus ei identifioi sekä etiologiaa että elinmanifestaatiota, antaa molempia kuvaava tunnus. Etiologiaa kuvaava tunnus on kuolinsyiden kohdalla aina kuitenkin ensisijainen, ja jos etiologia ei ole tiedossa, luokitellaan tulehdus elinmanifestaation mukaan. Luokitus edellyttää tätä ns. kaksoiskooditusta myös käsivaimista, joihin liittyy endokriinistä toimintaa. Käytännössä tällaisia tapauksia on aineistossa harvoin.

Lisätunnuksia annetaan Suomen tilastossa sovitun käytännön mukaan Tautiluokitukselta riippumatta myös seuraavasti:

2. Lisätunnus annetaan tarkentamaan informaatiota. Esimerkiksi identifioidaan sydämen läppävioista useampia läppiä, jos näitä on ilmoitettu, moniepämuodostumista useita ilmentymiä jne. Samoin kooditetaan hoidon haittavaikutuksista, toimenpidevahingoista, ja lääkeaineiden sivuvaikutuksista tila, jota on hoidettu sekä hoidosta aiheutunut komplikaatio.

3. Tärkeä käyttö on osoittaa lääkärin antama alkupe-
räinen perussyys lisätunnuksella, kun tilaston perussyys on sovellussääntöjä noudattamalla kooditettu esimerkiksi välitön syy.

4. Lisätunnuksen avulla voidaan osoittaa, milloin on tehty muutos lääkärin antamaan kuolintodistuksen syiden järjestykseen. Virheellisesti ilmoitetut tilat, jotka liittyvät peruskuolinsyyhyn, kooditetaan perussyyn lisätunnuksiksi. Esimerkiksi jos nivelreuma on perussyys ja sekundäärinen amyloidoosi on ilmoitettu myötävaikuttavaksi syyksi, kooditetaan sekundäärinen amyloidoosi perussyyn lisätunnukseksi.

5. Kuolinsyiden luokittelu

5.1 Kansainvälinen tautiluokitus ja Tautiluokitus 1987

Kuolinsyyt on luokiteltu tässä julkaisussa Tautiluokitus 1987:n mukaisesti. Se puolestaan perustuu WHO:n julkaisemaan kansainväliseen tautiluokitukseen (ICD 9th revision). Tautiluokitus 1987:ää on kansainväliseen verrattuna "laajennettu diagnostista käytäntöämme vastaavaksi ja siihen on lisätty eräitä maassamme merkittäviä tautiluokkia. Toisaalta joukko Suomessa merkityksettömiä tautiluokkia on poistettu. ... Eräiden diagnoosien kaksinkertaista kooditusjärjestelmää ei ole otettu käyttöön. ... Kansainvälisen tautiluokituksen yhdeksännen uudistuksen diagnoosikoodit ovat nelinumeroisia. Kansainvälisen vertailtavuuden vuoksi näitä ei ole muutettu. Täydennyksiä varten on suomalaisiin koodeihin lisätty viides merkki."(1)

Suurimmat erot kansainväliseen luokitukseen verrattuna ovat vammojen ja myrkytysten ulkoisten syiden luokittelussa, ns. E-luokituksessa. Suomeen sovellettu luokitus on kansainvälistä luokitusta huomattavasti karkeampi, mutta kuitenkin kyllin yksityiskohtainen, jotta myös kansainväliset vertailut ovat mahdollisia. Luokitusta laadittaessa tavoitteena pidettiin tuottaa eri tapaturmien ehkäisytyöhön tarkoituksenmukaista Suomen oloihin sovellettua tietoa.

Tilastossa esitetään Tautiluokitus 1987:ää yksityiskohtaisempia tietoja myrkytyksistä ja tapaturmien jälkitiloista. Nämä ryhmät on johdettu yhdistelemällä diagnoositiedot ja E-luokituksen tiedot.

5.2 Tautiluokitus 1987 ja kuolemansyytiedot 1969-1986

Tautiluokituksen pää rakenne ei ole kovin suuresti muuttunut vuoteen 1986 saakka käytössä olleesta kansainvälisen tautiluokituksen 8. uudistuksen rakenteesta.(2) Pääryhmien rakenne on säilynyt muuttumattomana. Yksittäisiä tauteja ja tiloja on kuitenkin siirtynyt ryhmästä toiseen, joten täysin vertailukel-

(1) Tautiluokitus, s.7

(2) Manual of the International Statistical Classification of Diseases, Injuries and Causes of Death, WHO Geneva 1967.

poisia eivät tilastot ole. Tilastojen vertailukelpoisuudesta laaditaan erillinen selvitys vuoden 1987 kuolinsyyaineiston perusteella, jossa peruskuolinsyy on luokiteltu molempien luokitusten mukaisesti.

Seuraavassa on laadittu alustava luettelo taudeista tai tiloista, jotka vaikuttavat pääryhmien väliseen jakoon, ja joilla on merkitystä käytännössä peruskuolinsyyinä:

1. Tartunta- ja loistaudit

Ryhmään on siirretty mielenterveyden häiriöiden pääryhmästä Creutzfeldt-Jacobin tauti ja pääryhmästä III HIV-viruksen aiheuttama immuunikato.

Pääryhmään luokiteltavien peruskuolinsyyiden määrää pienentää peruskuolinsyyyn kooditusohjeen muutos, jonka mukaan sienitautia, joka on ilmoitettu välittömäksi kuolinsyyksi, ei valita peruskuolinsyyksi, jos sienitaudin on ilmoitettu aiheutuneen muusta peruskuolinsyyksi ilmoitetusta tilasta.(1)

2. Kasvaimet

Siirtoja tähän pääryhmään tai tästä pääryhmästä ei ole tehty, mutta aiemmin pahanlaatuisiin kasvaimiin luetut ryhmät polycytemia vera (208) ja myelofibrosis (209) ovat siirtyneet määriteltäviin, mutta luonnolliselta kulultaan epäselviin kasvaimiin (238).

3. Mielenterveyden häiriöt

Ryhmään ei enää luokitella vanhuuden dementiaa, mikäli sen syy on Alzheimerin tauti, joka kuuluu pääryhmään VI (3310A), eikä multi-infarktidentiaa (4378A), joka kuuluu verenkiertoelinten sairauksiin (VII).

Lisäksi peruskuolinsyyyn kooditusohje on täsmentynyt alkoholikuolemien osalta (ks. kohta 9. "Vammojen ja myrkytysten ulkoiset syyt").

4. Hermoston ja aistimien taudit

Keskushermoston tulehdustaudit tulisi koodittaa sekä etiologian että elinmanifestaation mukaisesti. Tilat on suomalaisessa luokituksessa ryhmitelty osin pääryhmään I niin, että molemmat ulottuvuudet tulevat

(1) ICD 9 th revision, s. 721, ja ICD 8th revision, s.433

yksilöidyksi yhdellä tunnuksella. Ainoastaan tilat, joista tiedetään tulehduksen sijaitsevan keskushermostossa, mutta ei aiheuttajaa, sisältyvät yksinomaan pääryhmään VI.

5. Verenkiertoelinten sairaudet

Ruoansulatuselinten sairauksien ryhmään "suoliston iskeeminen verenkiertohäiriö" (5570) on siirtynyt verenkiertoelinten sairauksista mesenteriaavaltimon embolia, tromboosi ja infarkti ryhmästä 444 (yht. 158 tapausta).

Pääryhmän sisällä ovat merkittävästi vähentyneet krooniset reumaattiset sydäntaudit, joihin ei enää lueta etiologialtaan tuntemattomiksi jääviä sydämen läppävikkoja.

Krooniset iskeemiset sydäntaudit kooditetaan aiemman yhden käytössä olleen ryhmän (412) sijasta kolmeen kolminumeroiseen ryhmään (412-414). Näiden ryhmien keskinäinen käyttö ei ole vakiintunut määrittelyjen puuttuessa, joten luotettavia tietoja saadaan ainoastaan vastaavasti kuin aikaisemminkin, eli kroonisista iskeemisistä sydäntaudeista ilman alajakoja.

6. Hengityselinten taudit

Pääryhmän sisällä luokitteluun vaikuttaa peruskuolinsyyn kooditusohjeen muutos. Aiemmin kooditettiin peruskuolinsyyksi krooninen keuhkoputken tulehdus, mikäli sellainen kuolintodistuksessa mainittiin, vaikka peruskuolinsyyksi oli ilmoitettu astma. Uuden ohjeen mukaan ei näin menetellä, vaan tilat kooditetaan ilmoitettujen kausaalisuhteiden mukaan. Jos krooninen keuhkoputken tulehdus esiintyy liittyneenä keuhkojen laajentumaan, on luokituksessa ryhmä, joka identifioi molemmat tilat.

7. Ruoansulatuselinten taudit

Pääryhmään on muodostettu uusi ryhmä "suoliston iskeemiset verenkiertohäiriöt" (557), johon on siirtynyt verenkiertoelinten sairauksista tiettyjä tiloja ja johon on koottu ryhmän sisältä ryhmästä 569 tiloja. Ks. verenkiertoelinten sairaudet.

8. Vammat ja myrkytykset (Pääryhmä XVII)

Vammat ja myrkytykset eivät ole peruskuolinsyitä, vaan niiden ulkoiset syyt. Kuitenkin vammat ja myrkytykset kooditetaan ulkoisen syyn ohella lisäinformaationa. Vammojen ja myrkytysten luokittelu on muuttunut uudessa luokituksessa merkittävästi aiemmasta silloin, kun kuolemaan liittyy useita vammoja tai useita vaikuttavia aineita. Nyt käyttöön otetussa luokituksessa kukin vamma ja vaikuttava aine luokitellaan erikseen yhdistelmiä kuvaavien ryhmien poistuttua luokituksesta.

Uusina ryhminä luokitukseen sisältyvät verisuonivammat (901-904) sekä vammojen ja myrkytysten jälkitilat.

Peruskuolinsyyhyn liittyviä vammoja tai vaikuttavia aineita voidaan tilastossa kuvata enintään kuusi ja muihin kuolinsyyihin liittyvinä enintään kolme. Vammat luokitellaan tilastossa pääasiassa kirjoittavan lääkärin valitseman tunnuksen mukaisesti eikä käytetä kansainvälisten kooditusohjeiden mukaisia vammojen keskinäisiä järjestyksiä. Vaikuttavista aineista vain yhteisvaikuttavat kooditetaan perussyyksi kooten aineita tarvittaessa myös kuolintodistuksen osasta II. Mikäli perussyyhyn liittyviksi on ilmoitettu useita aineita, joilla ei ole yhteisvaikutusta, merkittävin aine on valittu perussyyksi ja muut luokiteltu myötävaikuttaviksi.

9. Vammojen ja myrkytysten ulkoiset syyt (E-luokitus)

Kansainväliseen tautiluokitukseen sisältyy uusi sovellussääntö, jonka mukaan toimenpidevahinko tai hoidollisessa käytössä sattunut lääkeainemyrkytys kooditetaan peruskuolinsyyksi, jos se on sellaiseksi ilmoitettu, eikä tila, jota on hoidettu, kuten aiemman luokituksen ohje oli. Suomessa ei kuitenkaan ole noudatettu aivan täsmällisesti aiemminkaan kansainvälistä ohjetta, joten lukumääräinen muutos on pieni.

Uutuutena E-luokitukseen sisältyvät myös hoidon haittavaikutuksia (E870-E879) ja lääkeaineiden sivuvaikutuksia (E930-E949) kuvaavat ryhmät. Nämä esiintyvät peruskuolinsyyinä, jos tila, jota on hoidettu, on vähämerkityksellinen. Pääasiassa niitä käytetään välittömänä ja välivaiheen syyinä.

Peruskuolinsyyyn sovellusohjeen vuoksi on tapahtunut siirtymä tautikuolemasta tapaturmaiseksi tai väkivaltaiseksi kuolemaksi. Jos alkoholistiksi ilmoitettu kuolee alkoholimyrkytykseen, se luokitellaan vuodesta 1987 lähtien myrkytyskuolemaksi, kun se aiemmin kooditettiin tautikuolemaksi alkoholismiin. Tällaisia tapauksia on vuoden 1987 aineistossa 54.

Toisaalta, jos lääkkeitä tai päihteistä riippuvaiseksi (304) ilmoitettu kuolee tapaturmaisen tai kuoleman luokaltaan myrkytyskuoleman, peruskuolinsyyksi luokitellaan lääkeaine- tai päihderiippuvuus (304). Näitä tapauksia oli 3.

Tilaston E-luokitus on Tautiluokitus 1987:n E-luokitusta yksityiskohtaisempi. Tilastossa käytettävään E-luokitukseen on johdettu ryhmiä, jotka yksilöivät

- a. myrkytyskuolemista vaikuttavan aineen olkoon kuolema tapaturmainen tai itsemurha
- b. tapaturmista jälkitilat.

Yksityiskohtaista E-luokitusta on käytetty taulussa 5.

5.3 Luokitus tauluissa

Yksityiskohtaisin luokittelu julkaisun tauluissa on luokituksen 3-num. taso. Tätä karkeampia luokituksia ovat:

1. Tautiluokitukseen sisältyvä välitaso, josta ryhmiä on yhteensä 99 kpl. Tämä jaottelu sisältyy vain tauluihin, joissa esiintyy sekä 3- numeroiset ryhmät että pääryhmät.
2. Tilastokeskuksen laatiman luokituksen mukaan laaditaan ja julkaistaan laajimmat alueittaiset taulut. Luokituksessa on 73 ryhmää ja se noudattaa pääosin pohjoismaista luokitusta. Myös tätä luokitusta käytettäessä pääryhmittäiset tiedot sisältyvät samaan taulukkoon. Liitteessä 2 on esitetty 3-num. luokituksen ja Tilastokeskuksen laatiman luokituksen vastaavuus
3. Pääryhmiä on entiseen tapaan 17.
4. Tapaturmaisista ja väkivaltaisista kuolemista laadittu taulu on muista poikkeavasti luokituksen yksityiskohtaisimman tason, 5-merkkisen tason mukainen. Tässä taulussa käytetty E-luokitus poikkeaa Tautiluokitus 1987:stä. E-luokitukseen on johdettu ryhmiä diagnoosiluokituksesta, jos on kyse myrkytyksistä tai tapaturmien jälkitiloista. Nämä poikkeavat osat E-luokituksesta julkaistaan sellaisenaan liitteessä 3.

Kuolinsyytiedot WHO:lle julkaistaviksi World Health Statistics Annual-julkaisussa toimitetaan WHO:n kansainvälisessä tautiluokituksessa julkaiseman Basic Tabulation List'n mukaisina.

6. Kuolintodistuslomakkeet

Kuolintodistuslomakkeita on vuodesta 1987 lähtien kaksi:

- 28 vrk:n ikäisistä ja sitä vanhemmista ja
- alle 28 vrk:n ikäisinä kuolleista tai kuolleenä syntyneistä. (Liite 6).

Kuolintodistuslomake on lääkintöhallituksen vahvistama ja noudattaa WHO:n suositusta kuolinsyiden esittämisestä.

Vuonna 1987 uusittiin Tautiluokituksen laatimisen yhteydessä kuolintodistuslomake alle 28 vrk:n ikäisinä kuolleista ja kuolleenä syntyneistä sekä sisällytettiin Tautiluokitukseen ohjeita kuolintodistuksen laatimiseksi. Lasten kuolintodistuslomake uudistui ratkaisevasti kuolinsyiden osalta, kun siirryttiin ICD 9. revision mukaiseen kaavaan: lapsen tärkein ja lapsen kaksi muuta syytä, äidin tärkein lapsen kuolemaan vaikuttanut syy ja äidin kaksi muuta lapsen kuolemaan vaikuttanutta syytä. Samalla edellytettiin, että kuolleenä syntyneistä on kuolintodistus annettava 22 raskausviikon jälkeen tai jos vastasyntyneen paino on vähintään 500 g.

Kuolintodistuksen ohjeistuksen suurin muutos oli velvollisuus kuvata aina kuolemaan johtaneet tapahtumat. Tapahtumatietojen avulla annetaan tarvittaessa ulkoisen tapahtuman tunnus (E-luokitus) ja niiden avulla voidaan tarkistaa tilastossa ilmoitettujen diagnoosien oikeellisuutta.

Kuolintodistuksen kirjoittaa lääkäri. Jos kuolemansyyn selvittäminen edellyttää ruumiinavausta, laaditaan hautausta varten väliaikainen kuolintodistus, ja lopullinen kuolintodistus, johon tilasto perustuu, laaditaan avauksesta saatavien tietojen valmistuttua.

Jos vainaja on ulkomailla kuollut, voi kuolintodistus olla suomalaiselle lomakkeelle laadittu ulkomaisten tietojen pohjalta, kokonaan ulkomainen tai perustua kotimaassa tehtyyn ruumiinavaukseen tai sairaskertomuksen tietoihin.

7. Kuolintodistuksen kiertokulku ja väestökirjanpidon tiedot tilaston laadinnassa

Kuolintodistuksen kirjoittanut lääkäri lähettää todistuksen siihen paikalliseen väestörekisteriin, jossa vainaja on ollut kirjoilla. Väestörekisterin pitäjä täydentää ja korjaa kuolintodistusta väestörekisterin tiedoilla ja lähettää sen edelleen lääninhallituksen oikeuslääkärin tai Helsingissä, Tampereella ja Turussa terveystieteiden virkälääkäriin tarkistettavaksi. Nämä lähettävät sen edelleen Tilastokeskukselle.

Kuolintodistusten ohella Tilastokeskus käyttää kuolinsyytilaston laadinnassa hyväkseen väestökirjanpidon tietoja, jotka vuodesta 1975 lähtien on saatu magneettinauhoilla väestön keskusrekisteristä, johon ne on koottu paikallisista väestörekistereistä. Tällä menettelyllä valvotaan tilaston peittävyttä ja toisaalta voidaan vähentää Tilastokeskuksessa käsiteltävien tietojen määrää, koska tavanomaiset henkilötiedot sisältyvät väestön keskusrekisteriin.

Tilasto kuolleena syntyneistä perustuu yksinomaan kuolintodistuksiin.

8. Tilaston muu tietosisältö

Tilaston tietosisällöstä suurin osa perustuu väestökirjanpidon henkilörekisterin laajaan tietovarantoon. Vuodesta 1987 lähtien kuolintodistuksen pohjalta uutena tietona monikuolinsyiden lisäksi tallennetaan sairaalassa kuolleista sairaalan tunnus. Neonataalikaudella kuolleista voidaan laatia syntymäpainon mukaisia kuolleisuuslukuja, kun käytettävissä ovat lääkintöhallituksen vuonna 1987 perustamasta syntymärekisteristä saatavat tiedot. Myös välittömästi syntymänsä jälkeen kuolleista lapsista voidaan laatia tilasto iän mukaan WHO:n edellyttämällä tavalla elintuntien ja minuuttien avulla, jotka saadaan uudelta kuolintodistuslomakkeelta. Tilaston tietosisältö on kuvattu liitteessä 5.

9. Tilaston laatu

9.1 Peittävyys

Kuolinsyytilaston peittävyys on käytännössä 100 prosenttia, koska peittävyys voidaan tarkistaa kahdesta aineistosta. Kuolleena syntyneiden aineistoa ei vielä vuonna 1987 ole kontrolloitu lääkintähallituksen syntymärekisterin ilmoitusten kanssa. Poikkeuksena muusta tilasto kuolleena syntyneistä perustuu vain kuolintodistukseen. Kuolinsyytilasto koskee kalenterivuoden aikana kuolleita. Väestömuutostilaston kuolleiden määrä on kuolinsyytilaston kuolleiden määrään verrattuna 36 tapausta pienempi. Väestömuutostilaston kuolleiden määrä ei ole kalenterivuoden aikana kuolleiden määrä, vaan se sisältää viiden edellisen vuoden kuolleita, joista kuolintieto on tullut kyseisen tilastovuoden laadinta-aikana eli 1.1.1987- 30.6.1988. Vastaavasti väestömuutosaineistoon eivät kuulu vuonna 1987 kuolleet, jotka on rekisteröity kuolleeksi 30.6.1988 jälkeen.

9.2 Kuolinsyiden oikeellisuus

Kuolinsyytietojen luotettavuus riippuu:

- tiedoista, joiden perusteella lääkäri kirjoittaa kuolintodistuksen
- kuolintodistuslomakkeen täytön täydellisyydestä ja
- oikeellisuudesta
- peruskuolinsyyn luokittelun oikeellisuudesta ja koodituskäytännöstä

Kuolinsyyt saadaan vain lopullisesta kuolintodistuksesta. Väliaikaisia todistuksia oli 1987 aineistossa 20 kpl, joissa kuolinsyy oli määrittelemättä (7999X).

Kliinisiin tietoihin perustui 64% kuolintodistuksista. Täydellisimmät tiedot kuolintodistuksen laatimiseen saadaan ruumiinavauksissa. Vuonna 1987 lääketieteellinen ruumiinavaus oli tehty 17 prosentille samoin kuin oikeuslääketieteellinen ruumiinavaus. Alle 65-vuotiaana kuolleista oli 20 prosenttia avattu lääketieteellisesti ja 40 prosenttia oikeuslääketieteellisesti, joten tietopohja näissä tapauksissa on varsin laaja kuolinsyiden päättelemiseksi.

Lääkäri ilmoittaa kuolinsyyt todistuksella sekä taudin tai tilan diagnoositekstillä että Tautiluokituksen tunnuksella. Kooditettaessa käytetään hyväksi lääkärin antamaa tilan tunnuksen neljättä ja viidettä merkkiä, mikäli diagnoositeksti on epätäydellinen, muttei ristiriidassa annetun tunnuksen kanssa. Jossain tapauksissa nojaututaan myös kolminumeroisen tunnuksen antamaan tietoon, mutta ei esim. kooditeta iskeemiseltä pohjalta syntyneeksi sydämen vajaatoiminnaksi tilaa, jonka lääkäri on kuvannut sydämen vajaatoiminnan tunnuksella 4148X ellei todistuksella ole muualla mainintaa iskeemisestä sydänsairaudesta.

Jos kuolintodistuksen kuolinsyytiedot on ilmoitettu niin puutteellisesti, ettei peruskuolinsyytä voi luokituksen 3-numeroisella tasolla päätellä, pyydetään lisätietoja kuolintodistuksen kirjoittajalta. Lisätietoja pyydettiin 1,5 prosentista vuoden 1987 kuolintodistuksia.

Lisätiedot vuoden 1987 kuolintodistuksiin ja niiden perusteella tehdyt muutokset 3-num. peruskuolinsyyhyn.

Täydennettävä tieto	Lkm	Perussyy muuttui, osuus (%)
Kasvaimen laatu tai primaari sijainti	61	70
Sydämen läppävian etiologia (reumaattinen, muu)	270	54
Muu puutteellinen diagn.	178	61
Syy-seuraussuhde perussyyistä välittömään syyhyn	121	60
Perussyyn ja myötävaikuttavien tilojen suhde	62	65
Tapahtumatiedot, muu	40	87
Yhteensä	732	61

Kyselyiden perusteella tehtävät peruskuolinsyyntä muuttavat muutokset ovat määrällisesti suhteellisen vähäisiä. Kyselyjen toisena tarkoituksena onkin kiinnittää

kirjoittavan lääkärin huomiota kuolintodistusten kirjoittamisen oikeellisuuteen ja valvoa huolellista kirjoittamistapaa.

Kuolinsyytilaston järjestelmässä tarkistetaan tunnuk-
sen validisuus, tehdään joitakin loogisia tarkistuk-
sia diagnoosista ja iästä, diagnoosista ja sukupuole-
sta sekä diagnoosien keskinäisistä suhteista.

10. Julkaisematon aineisto ja arkistointi

Tilastokeskus luovuttaa yksilötason tietoja tutkimus-
tarkoituksiin yleisten asiakirjain julkisuudesta
annetun lain ja syntymän ja kuoleman rekisteröinnistä
annetun asetuksen perusteella. Yksilötason tietoja
luovutetaan sekä paperijäljenteinä että atk-
tallenteina. Kuolinsyytilaston aineisto on magneetti-
nauhoilla käytettävissä vuodesta 1966 lähtien. Näissä
tiedostoissa on vain peruskuolinsyy. Aineisto vuosis-
ta 1971- 1986 on käytettävissä yhdistettynä tiedosto-
na. Vuoden 1987 aineistosta on kuvaus liitteessä ja
se sisältää perussyyn ohella tiedot kuoleman moni-
syistä.

Vuodesta 1955 lähtien on laadittu vuosittaisia aakko-
sellisia nimiluetteloita kuolleista, joissa on perus-
kuolinsyytunnus kunakin ajankohtana käytetyn luoki-
tuksen mukaisena. Kuolintodistukset on arkistoitu
vuoteen 1980 asti peruskuolinsyyyn mukaan ja vuodesta
1981 lähtien lääneittäin nimen mukaan aakkosjärjes-
tykseen.

Julkaistujen taulujen ohella on laadittu joukko
julkaisemattomia tauluja. Luettelo vuoden 1987
julkaisemattomista tauluista on liitteessä 4.

11. Taulukohtaisia huomautuksia

**Taulu 1: Kuolleet peruskuolinsyyyn (3-num.), suku-
puolen ja iän mukaan; koko maa**

Julkaisematon aluejako: läänit, keskussai-
raalapiirit

**Taulu 2: Kuolleet ja kuolevuus peruskuolinsyy-
(TK:n luokitus), iän ja sukupuolen mukaan; koko maa**

Taulu sisältää sekä kuolleiden lukumäärät
että kuolevuusluvut 100 000 henkeä kohden
alekkain kirjoitettuna. Jos kuolleiden

lukumäärä on pieni, sisältyy kuolevuuslukuun satunnaisuutta. Luokitus on laadittu Tilastokeskuksessa. Sen vastaavuus Tautiluokituksen 3-num. ryhmiin on esitetty liitteessä 2.

Alueittaiset tiedot: läänit monisteena ja keskussairaalaapiirit ja kunnat mikrofičetulosteina, jotka ovat lainattavissa Tilastokeskuksen kirjastosta.

Taulu 3: Kuolleet ja kuolevuus sukupuolen, peruskuolinsyyn (pääryhmät), siviilisäädyn ja iän mukaan; koko maa

Asumuserossa olevat on luettu naimisissa oleviin. Taulu sisältää sekä kuolleiden lukumäärän että kuolevuusluvun keskiväkiluvun 100 000 henkeä kohden. Jos kuolleiden lukumäärä on pieni, sisältyy kuolevuuslukuun satunnaisuutta.

Taulu 4. Kuolleet, joilla peruskuolinsyynä on alkoholisairaus tai -myrkytys tai alkoholin ja yhteisvaikuttavan lääkeaineen myrkytys, peruskuolinsyyn (3-num.), sukupuolen ja iän mukaan; koko maa

Alkoholisairauksiin ei ole luettu päihtymystä, joka voi esiintyä samanaikaisesti em. tilojen kanssa.

Taulu 4A. Kuolleet, joilla myötävaikuttavana syynä on alkoholisairaus, ko. alkoholisairauden (3-num), sukupuolen ja iän mukaan; koko maa

Sisältää tapaukset, joilla mikä tahansa alkoholin aiheuttama tila, myös päihtymys, on myötävaikuttavana kuolinsyynä.

Taulu 4B. Päihdyksissä muuhun kuin alkoholisairautteen kuolleet peruskuolinsyyn (3-num), sukupuolen ja iän mukaan; koko maa

Sisältää tapaukset, joissa alkoholipäihtymys on myötävaikuttava syy ja peruskuolinsyyn ei ole alkoholisairaus. Alkoholipäihtymys ei sellaisenaan voi esiintyä peruskuolinsyynä eikä myöskään myötävaikuttavana syynä silloin, kun peruskuolinsyyn on alkoholimyrkytys tai alkoholin ja siihen kombinoivan lääkeaineen myrkytys.

Taulu 5. Tapaturmaisesti tai väkivaltaisesti kuolleet peruskuolinsyyn (5-num. E-luok.), sukupuolen ja iän mukaan; koko maa

Taulussa käytetyn E-luokituksen vastaavuus Tautiluokitus 1987:n E-luokitukseen on esitetty liitteessä 3.

Taulu 6. Myötävaikuttavien kuolinsyiden esiintyvyys (3-num.), sukupuolen ja iän mukaan; koko maa

Myötävaikuttava syy esiintyy vain kerran, jos kuolemaan liittyy kaksi tai usempia 3-numeroiselta ryhmältään samaa, mutta eri 5-merkkiseen ryhmään kuuluvaa tilaa. Pääryhmään kuuluviksi on luettu tapaus vain kerran, jos yksi tai useampi 3-numeroinen pääryhmään kuuluva myötävaikuttanut syy esiintyy.

Taulu 10. Kuolleet peruskuolinsyyn, iän ja kuolinsyyn selvittämismenettelyn mukaan; koko maa ja läänit

Ruumiinavauksiin on luettu vain Suomessa tehdyt ruumiinavaukset. Muuhun selvittämismenettelyyn sisältyvät ulkomaiset kuolintodistukset ja -ilmoitukset, väliaikaiset kuolintodistukset sekä selvittämismenettelyltään tuntemattomiksi jääneet.

ENGLISH TEXT

1. The 1987 statistics: general

This publication contains the Finnish cause-of-death statistics for 1987 and some figures showing the trend in mortality in the 1980s. The statistics were revised in 1987, when a Finnish Classification of Diseases 1987 (1) was introduced and multiple causes of death began to be entered in the cause-of-death statistics. The annual tables in the publication have also been revised.

- Instead of the former A-classification the Central Statistical Office has drawn up a cruder classification according to which the age-specific death rates per 100,000 mean population are given.
- More detailed statistics are now given on deaths from accidents and violence, because the classification has been revised to correspond more closely to the causes of death in Finland.
- The tables on alcohol-related deaths are now presented as a separate entity.
- Statistics on multiple causes are now given in addition to the underlying cause.
- The statistics on infant deaths and stillbirths are given in the same tables according to different concepts of mortality. Mortality rates related to weight at birth are given here for the first time.
- The table showing the determination of the causes of death has also been revised. It makes only an extremely rough examination by age distribution and cause of death.

This publication previously appeared in series VI B of the Official Statistics of Finland.

(1) Tautiluokitus 1987, part 1, Helsinki 1986. Klassifikation av sjukdomar 1987, del 1, Helsingfors 1986

2. Units of the statistics

The statistics cover the deaths in Finland or abroad of persons who were at the time of death resident in Finland. Stillborn has since 1987 been taken to include a fetus or newborn whose gestational age was at least 22 weeks or whose birth weight was at least 500 g. The stillbirths are included in Tables 7-9. As in previous years, Figure 1 also includes under perinatal mortality stillbirths whose gestational age was at least 28 weeks. Persons pronounced dead are not included in the statistics as the pronouncement is often made many years after death.

3. Determination of the cause of death and medical death certificate forms

The determination of the cause of death is based on the Act and Statutes of 1974. Cause of death is in Finland based on the medical or forensic evidence providing the grounds for the issuing of a death certificate. Forensic determination of the cause of death may be necessary

- if the death was not the result of an illness
- if the death was accidental or violent, caused by a treatment procedure or an occupational disease.

In most other cases the death certificate is based on medical evidence.

Finland has since 1987 had two death certificate forms:

- one for persons aged 28 days or more and
- one for infants under the age of 28 days and stillborns (Appendix 6).

The death certificate is approved by the National Board of Health and is in accordance with the recommendation of the World Health Organization given in its International Classification of Diseases, 9th revision (ICD9) (1).

(1) Manual of the International Statistical Classification of Diseases, Injuries, and Causes of Death, Ninth Revision, Volume 1. Geneva: WHO, 1977.

The death certificate form for infants under the age of 28 days and stillborns was revised in 1987. The new instructions on the issuing of death certificates were included in the Classification of Diseases 1987. According to the ICD9 revision the death certificates of stillborns and infants under the age of 28 days must state the main disease or condition and two other conditions in the fetus or infant and the main maternal disease or condition and two other maternal conditions affecting the fetus or infant. It was further prescribed that a death certificate must be issued for stillborns of a gestational age of 22 weeks or more and for infants weighing at least 500 g.

The biggest change in the instructions applying to the death certificate was the obligation to describe the sequence of events leading up to the death. The death certificate is thus now in three parts:

- Part I: stating the underlying cause of death and conditions giving rise to it,
- Part II: stating any other significant condition which unfavourably influenced the course of the morbid process, and thus contributed to the fatal outcome, but which was not related to the disease or condition directly causing death, and
- Part III: a brief account of the sequence of events leading up to death.

The event data can if necessary be used to issue an external cause code, but they can also be used to check the validity of the diagnoses stated in the statistics.

If determination of the causes of death necessitates an autopsy, a temporary death certificate is issued for burial and the final death certificate, on which the statistics are based, is made out once the results of the autopsy have been released.

4. Circulation of death certificates and population register data for the compilation of statistics

The circulation of death certificates is prescribed by Statute (824/70). The doctor signing the death certificate sends the certificate to the local population authority with which the deceased was registered. The population register official supplements the information and amends the certificate according to the data in the re-

gister and forwards the certificate to the legal medical officer at the county administration or the medical officer of the Helsinki, Tampere or Turku health authority to be checked. This officer then forwards the certificate to the Central Statistical Office.

In drawing up cause-of-death statistics the Central Statistical Office uses both death certificates and population register data, available since 1975 on magnetic tape from the central population register, which contains the collected data from all the local registers. The death certificate data are compared with the data in the central population register by means of the person identification code of the deceased. This method ensures the coverage of the statistics. It also reduces the volume of data handled by the Central Statistical Office because the ordinary personal data are included in the central population register.

The statistics on stillborns are based exclusively on the death certificates.

5. Other data in the statistics

Most of the data in the statistics are founded on the extensive pool of information in the population register. Since 1987 a hospital identification code has also been included in addition to the codes for multiple causes. Mortality figures by birthweight now can be compiled for neonatal deaths using data taken from the birth register established by the National Board of Health in 1987. Statistics on infants dying immediately after birth can now also be compiled as required by the WHO according to age in hours and minutes as stated on the new death certificate. The data in the statistics are stated in Appendix 5.

6. Quality of the statistics

6.1 Coverage

The coverage of the cause-of-death statistics is in practice 100 per cent, because of the two primary materials. The only source of information on stillbirths is the death certificate. The cause-of-death statistics apply to deaths within the calendar year. The vital sta-

tistics show 36 fewer deaths than the statistics for cause of death. The number of deaths in the vital statistics includes deaths occurring in the previous five years registered in the central population register between January 1, 1987 and June 30, 1988. Similarly, the vital statistics do not include deaths in 1987 registered after June 30, 1988.

6.2 Reliability of causes of death

The causes of death are obtained only from the final death certificate. There were in the 1987 material 20 temporary certificates in which the cause of death was not defined (7999X).

The fourth and fifth digits of the code issued by the doctor are used in coding if the diagnosis text is incomplete but does not conflict with the given code. In some cases the information provided by the three-digit code is also used.

If the information on cause of death given in the death certificate is so incomplete that the underlying cause cannot be concluded according to the 3-digit level of the classification, further information is requested from the doctor issuing the death certificate. Further information was requested on 1.5 per cent of the death certificates issued in 1987.

Further information on death certificates in 1987 and the resulting amendments made to the 3-digit underlying cause

Supplementary information	Cases	Underlying cause changed (%)
Nature of neoplasm or primary site of neoplasm	61	70
Etiology of heart valve disorder (rheumatic, other)	270	54
Other incomplete diagnosis	178	61
Sequence from underlying cause to direct cause	121	60
Relationship between underlying cause and contributing conditions	62	65
Event data, etc.	40	87
Total	732	61

The cause-of-death statistical system checks the validity of the code, makes certain logical checks on diagnosis and age, diagnosis and sex, and the relationship between diagnoses.

7. Causes of death; underlying cause and multiple causes of death

The causes of death included in the statistics have since 1987 been:

- the underlying cause
- the direct cause
- the intervening cause and
- three contributing causes

and in the case of stillbirths and infants dying before the age of 28 days

- the main disease or condition in the fetus or infant, comparable to the underlying cause
- two other conditions in the fetus or infant comparable to the contributing causes

- the main maternal disease affecting the fetus or infant comparable to the contributing cause, and
- two other maternal conditions affecting the fetus or infant.

Each of the above types of cause of death can be retrieved from the material in the cause-of-death statistical system. It is thus possible to follow the correct sequence between causes of death and any changes in the sequences. The chief application of the information on multiple causes is medical and epidemiological research.

7.1. Underlying cause of death

The underlying cause of death, according to which most of the statistical tables are compiled, is

- the disease which initiated the train of morbid events leading directly to death, or
- the circumstances of an accident or violence which produced a fatal injury.

The rules for selection and application of the ICD, 9th Revision are applied in determining the underlying cause of death insofar as the Classification of Diseases 1987 does not, with classification amendments, make the international instructions superfluous.

7.2 Direct and intervening cause of death

Direct cause of death indicates the disease, condition or injury the symptoms of which were present at death. It does not, however, mean the mode of dying, such as cardiac arrest. Neither does the Finnish system code a separate, direct cause of death if this is already classified as a manifestation of the condition stated as being the underlying cause of death. In practice this means that the direct cause is not coded if it belongs to the same three-digit group as the underlying cause. If, according to the Rules, the direct cause is chosen as the underlying cause in the statistics, the original underlying cause is indicated by means of an additional code.

Intervening cause of death indicates the condition leading from the underlying cause to the direct cause.

An external cause (E) may appear as a direct or intervening cause only if it constitutes an adverse effect of the surgical and medical procedures of the condition linked with the underlying cause (E870-E879, E930-E949). Other external causes are coded as underlying causes only, and their code is not repeated alongside the direct or intervening cause. For example, in a road accident the underlying cause of death is the accident (E801A), the injuries sustained are given the additional code 8070A and the direct cause is simply coded as injury (860A).

There are no tables for deaths according to direct or intervening cause.

7.3. Contributing causes

In part II of the death certificate is entered any other significant condition which unfavourably influenced the train of the morbid process, and thus contributed to the fatal outcome, but which was not related to the disease or condition directly causing death.

The doctor need not decide any sequence between the contributing causes as in the case of the underlying cause, so that manifestations of one and the same underlying disease may either appear as a single contributing condition or they may be stated separately.

Every effort is made in coding the death certificate to verify the link between the underlying cause and the contributing conditions. The sequence stated by the doctor is where necessary amended according to the available data. For example, secondary amyloidosis is changed from a contributing cause to the underlying cause sequence if the underlying cause is given as rheumatoid arthritis.

An accident or violence (external cause) is a contributing cause in the same way as an underlying cause. When it occurs as a contributing cause, it must not be related with the underlying cause. Injuries and cases of poisoning caused by an external factor (E) are given under the contributing causes as supplementary data on the external cause.

Should an external cause, either an accident or violence, involve several fatal factors, the E-code is selected according to the most significant one. If the exter-

nal event is the underlying cause, only the underlying cause is coded by the E-code and the contributing condition is coded without an E-code. Examples of such deaths are carbon monoxide poisoning and burns sustained during a fire, drowning and inhaling water while drunk or hypothermia during poisoning caused by medical drugs.

The total entity of events can be deduced from the codes for the injuries or the poisonings incurred. Conceptually it is therefore a single event made up of many factors. In this case there is an external cause as a contributing cause.

The distinction between states of intoxication and poisoning is standardised from the doctor's statement in the case of a contributing cause. Poisoning caused by intoxicants can never appear as a contributing cause; in this case 305 is always given as the contributing cause.

7.4 Conditions in the event data

The conditions mentioned in the event data are not usually taken as causes of death unless they alter the underlying cause stated by the doctor.

7.5 Double coding and other additional codes

Since 1987 it has been possible to use several codes for the underlying cause of death. Additional codes should be used as follows.

1. As required by the Classification of Diseases 1987:

- double coding for infectious diseases
- double coding for neoplasms with functional activity
- combining groups now deleted from the classification of several simultaneous injuries
- combining groups now deleted from the classification of synergic agents.

If an accident or violence is the cause of death, injuries and drugs, medicaments and biological substances can be coded by several codes connected with an accidental or violent event; a maximum of six connected with the underlying cause and a maximum of three connected with a contributing, direct or intervening cause.

Additional codes are also given as follows in the Finnish statistics according to the established practice regardless of the Classification of Diseases:

2. An additional code is given to specify a diagnosis more precisely. For example, to identify several valves if stated in the case of a valve disorder, several manifestations of multiple deformities, the complications or the adverse effect of surgical and medical care and the condition for which the patient received surgical and medical care.

3. One important use of an additional code is to indicate the original underlying cause stated by the doctor when, for example, a direct cause is according to the Rules coded in the statistics as the underlying cause.

4. An additional code can also be used to indicate that the sequence of causes stated by the doctor in the death certificate has been changed. For example, if rheumatoid arthritis is the underlying cause and secondary amyloidosis is given as a contributing cause, secondary amyloidosis is given an additional underlying cause code.

8. Classification of causes of death

8.1 International Classification of Diseases and the Finnish Classification of Diseases 1987

Causes of death are here classified in accordance with the Finnish Classification of Diseases 1987. This is in turn based on the ICD 9th Revision. Compared with the international classification, the Finnish Classification has been "augmented to correspond to Finland's diagnostic practice and supplemented with certain disease categories of significance in Finland. A number of disease categories insignificant in Finland have likewise been deleted...The system of double coding for certain diagnoses is not used...The diagnosis codes of the 9th Revision of the International Classification of Diseases have four digits. These have not been changed in order to preserve international comparability. A fifth digit has been added to the Finnish codes for additional information." (1)

(1) Tautiluokitus 1987, p. 7.

The biggest differences between the Finnish and the international classifications are to be found in the E coding of external causes in injuries and poisoning. The Finnish classification is far cruder than the international one, yet sufficiently detailed to permit international comparison.

The statistics give more detailed information than the Finnish Classification of Diseases 1987 on cases of poisoning and late effects of accidents. These groups are derived to the E-classification by combining the diagnosis data and the E-code data.

8.2. Classification in the tables

The most detailed classification in the tables in the publication is the three-digit level. Cruder classifications are:

1. The intermediate level in the Classification of Diseases, consisting of 99 groups. This division is used only in the tables featuring both 3-digit and main groups.
2. The most extensive regional tables are published and compiled according to the classification devised by the Central Statistical Office. The classification consists of 73 groups and for the most part observes the Scandinavian classification. The data by main group are included in the same table in this classification, too. Appendix 2 shows the correspondence between the 3-digit classification and the CSO classification.
3. There are 17 main groups as before.
4. Unlike the other tables, that showing accidental and violent deaths uses the most detailed level of classification using 5 digits. The E classification used in this table differs from the Classification of Diseases 1987. The E classification yields groups from the diagnosis classification insofar as these concern conditions following poisoning or accidents. The different sections from the E classification are published as such in Appendix 3.

Cause-of-death data for publication in the WHO's *World Health Statistics Annual* are supplied according to the Basic Tabulation List published in the WHO International Classification of Diseases.

9. Comments on the tables

Table 2

Includes both the number of deaths and the sex and age-specific mortality rates per 100,000 mean population one below the other. If there are few cases, the mortality rate includes a random component. The classification was made at the Central Statistical Office. Its correspondence to the 3-digit groups in the Classification of Diseases is shown in Appendix 2.

Table 3

Separated couples are counted as married. The table includes both the number of deaths and the mortality rate per 100,000 mean population. If there are few cases, the mortality rate includes a random component.

Table 4

Alcohol-related diseases do not include intoxication (305) occurring simultaneously with the condition in question.

Table 4A

Includes cases in which any condition related to alcohol, including intoxication (305), was a contributing cause of death.

Table 4B

Includes cases in which alcohol intoxication was a contributing cause and the underlying cause was not an alcohol-related disease. Alcohol intoxication may not as such appear as the underlying cause or as a contributing cause if the underlying cause is poisoning by alcohol or alcohol in combination with medical drugs.

Table 6

A contributing cause occurs only once if there are two or more conditions in the same 3-digit group but in different 5-digit groups. The main group includes only once cases in which one or more conditions belong to the same main group.

Table 10

Autopsies include only those conducted in Finland. Other determination procedures include foreign death certificates and notifications, temporary death certificates and cases of unknown basis of diagnosis.

LIITETAULUKOT -

APPENDIX TABLES

1987

TILASTOKESKUS

Vuosia - Years Tunn Code

1 2 3 4 5-9 10-14 15-19 20-24 25-29 30-34 35-39 40-44 45-49 50-54 55-59 60-64 65-69 70-74 75-79 80-84 85-

39	18	12	14	62	59	208	288	378	542	819	930	1098	1560	2568	3694	4752	6344	8385	7847	7999
25	8	7	6	37	41	152	223	284	415	615	700	793	1123	1825	2490	2880	3390	3908	2946	2210
14	10	5	8	25	18	56	65	94	127	204	230	305	437	743	1204	1872	2954	4477	4901	5789

34	13	8	9	35	30	49	57	121	210	412	559	795	1279	2230	3424	4524	6110	8139	7621	7732
22	5	4	4	17	20	27	30	72	134	278	395	551	903	1572	2284	2728	3258	3768	2851	2124
12	8	4	5	18	10	22	27	49	76	134	164	244	376	658	1140	1796	2852	4371	4770	5608

1	-	-	-	-	-	1	5	1	3	3	7	5	16	33	25	42	49	59	54	73
1	-	-	-	-	-	-	2	1	1	2	4	4	9	20	17	29	23	29	27	22
-	-	-	-	-	-	1	3	-	2	1	3	1	7	13	8	13	26	30	27	51

-	-	-	-	-	-	-	-	-	1	-	-	-	1	-	-	1	3	5	8	12
-	-	-	-	-	-	-	-	-	-	-	-	-	-	-	-	-	2	2	4	4
-	-	-	-	-	-	-	-	-	1	-	-	-	1	-	-	1	1	3	4	8

002

-	-	-	-	-	-	-	-	-	-	-	-	-	-	-	-	-	-	-	1	-
-	-	-	-	-	-	-	-	-	-	-	-	-	-	-	-	-	-	-	1	-

003

-	-	-	-	-	-	-	-	-	-	-	-	-	-	-	-	-	1	2	1	1
-	-	-	-	-	-	-	-	-	-	-	-	-	-	-	-	-	1	-	-	1
-	-	-	-	-	-	-	-	-	-	-	-	-	-	-	-	-	-	2	1	-

008

-	-	-	-	-	-	-	-	-	1	-	-	-	-	-	-	-	1	1	4	3
-	-	-	-	-	-	-	-	-	1	-	-	-	-	-	-	-	-	-	3	1
-	-	-	-	-	-	-	-	-	1	-	-	-	-	-	-	-	1	1	1	2

009

-	-	-	-	-	-	-	-	-	-	-	-	-	1	-	-	1	1	2	2	8
-	-	-	-	-	-	-	-	-	-	-	-	-	-	-	-	-	1	2	-	2
-	-	-	-	-	-	-	-	-	-	-	-	-	1	-	-	1	-	-	2	6

-	-	-	-	-	-	-	-	-	-	1	2	2	5	10	9	14	12	14	20	30
-	-	-	-	-	-	-	-	-	-	1	1	2	2	7	5	12	5	9	10	7
-	-	-	-	-	-	-	-	-	-	-	1	-	3	3	4	2	7	5	10	23

010

-	-	-	-	-	-	-	-	-	-	-	-	-	-	-	1	-	-	1	1	-
-	-	-	-	-	-	-	-	-	-	-	-	-	-	-	-	-	-	1	1	-
-	-	-	-	-	-	-	-	-	-	-	-	-	-	-	1	-	-	-	-	-

011

-	-	-	-	-	-	-	-	-	-	2	2	3	7	6	9	8	9	9	15	20
-	-	-	-	-	-	-	-	-	-	1	2	1	6	5	9	5	5	5	9	5
-	-	-	-	-	-	-	-	-	-	1	-	2	1	1	-	3	4	6	6	15

012

-	-	-	-	-	-	-	-	-	-	-	-	-	-	-	1	3	-	-	-	3
---	---	---	---	---	---	---	---	---	---	---	---	---	---	---	---	---	---	---	---	---

TILASTOKESKUS

Taulu 1. Kuolleet kuolinsyyn (3-num.), iän ja suku

Table 1. Deaths by cause of death (3-digit), age and sex 1987; whole country

Kuolinsyy - Cause of death Sukupuoli - Sex	Yht. Total	Ikä - Age						
		Vuorokausia - Days					Kk - Months	
		0	1	2	3-6	7-27	1-5	6-11
Miehet - Males	2	-	-	-	-	-	-	-
Naiset - Females	5	-	-	-	-	-	-	-
013 Aivokalvo- ja keskushermostotuberkuloosi - Tuberculosis meningum et systematis nervorum centralis	4	-	-	-	-	-	-	-
Miehet - Males	2	-	-	-	-	-	-	-
Naiset - Females	2	-	-	-	-	-	-	-
016 Virtsa- ja sukuelinten tuberkuloosi - Tuberculosis systematis urogenitalis	3	-	-	-	-	-	-	-
Miehet - Males	2	-	-	-	-	-	-	-
Naiset - Females	1	-	-	-	-	-	-	-
018 Yleistuberkuloosi - Tuberculosis disseminata (miliaris)	21	-	-	-	-	-	-	-
Miehet - Males	5	-	-	-	-	-	-	-
Naiset - Females	16	-	-	-	-	-	-	-
Eläinten tartuttamat taudit - Zoonoses (020-027)	6	-	-	-	-	-	-	-
Miehet - Males	4	-	-	-	-	-	-	-
Naiset - Females	2	-	-	-	-	-	-	-
027 Muut eläinten tartuttamat taudit - Zoonoses aliae	6	-	-	-	-	-	-	-
Miehet - Males	4	-	-	-	-	-	-	-
Naiset - Females	2	-	-	-	-	-	-	-
Muut bakteeritaudit - Morbi bacterici alii (030-041)	103	-	-	-	-	1	-	-
Miehet - Males	49	-	-	-	-	1	-	-
Naiset - Females	54	-	-	-	-	1	-	-
031 Muut mykobakteeritaudit - Morbi mycobacterici alii	5	-	-	-	-	-	-	-
Miehet - Males	2	-	-	-	-	-	-	-
Naiset - Females	3	-	-	-	-	-	-	-
035 Ruusu - Erysipelas	7	-	-	-	-	-	-	-
Miehet - Males	5	-	-	-	-	-	-	-
Naiset - Females	2	-	-	-	-	-	-	-
036 Meningokokki-infektio - Infectio meningococcica	2	-	-	-	-	1	-	-
Naiset - Females	2	-	-	-	-	1	-	-
038 Verenmyrkytys - Septicaemia	87	-	-	-	-	-	-	-
Miehet - Males	41	-	-	-	-	-	-	-
Naiset - Females	46	-	-	-	-	-	-	-
040 Muut bakteeritaudit - Bacterioses aliae	2	-	-	-	-	-	-	-
Miehet - Males	1	-	-	-	-	-	-	-
Naiset - Females	1	-	-	-	-	-	-	-

TILASTOKESKUS

Taulu 1. Kuolleet kuolinsyyn (3-num.), iän ja suku

Table 1. Deaths by cause of death (3-digit), age and sex 1987; whole country

Kuolinsyy - Cause of death Sukupuoli - Sex	Yht. Total	Ikä - Age					
		Vuorokausia - Days					Kk - Months
		0	1	2	3-6	7-27	1-5
<u>Polio ja muut hermoston enterovirustaudit - Poliomyelitis</u>							
<u>et enteroviroses aliae systematis nervorum (045-049)</u>							
	10	-	-	-	-	-	-
Miehet - Males	8	-	-	-	-	-	-
Naiset - Females	2	-	-	-	-	-	-
046 Hitaat keskushermoston virusinfektiot - Infectio virosa lenta systematis nervorum centralis	8	-	-	-	-	-	-
Miehet - Males	6	-	-	-	-	-	-
Naiset - Females	2	-	-	-	-	-	-
049 Muut keskushermoston virustaudit - Viroses aliae systematis nervorum centralis	2	-	-	-	-	-	-
Miehet - Males	2	-	-	-	-	-	-
<u>Virustaudit, joissa esiintyy ihottumaa -</u>							
<u>Virosis cum exanthemate (050-057)</u>							
	15	-	-	-	-	-	1
Miehet - Males	6	-	-	-	-	-	1
Naiset - Females	9	-	-	-	-	-	1
052 Vesirokko - Varicella	2	-	-	-	-	-	1
Naiset - Females	2	-	-	-	-	-	1
053 Vyöruusu - Herpes zoster	8	-	-	-	-	-	-
Miehet - Males	3	-	-	-	-	-	-
Naiset - Females	5	-	-	-	-	-	-
054 Yskänrokkovirus - Herpes simplex	4	-	-	-	-	-	-
Miehet - Males	3	-	-	-	-	-	-
Naiset - Females	1	-	-	-	-	-	-
055 Tuhkarokko - Morbilli	1	-	-	-	-	-	-
Naiset - Females	1	-	-	-	-	-	-
<u>Muut virustaudit - Viroses aliae (070-079)</u>							
	9	-	-	-	-	-	-
Miehet - Males	4	-	-	-	-	-	-
Naiset - Females	5	-	-	-	-	-	-
070 Virushepatiitti - Hepatitis virosa	3	-	-	-	-	-	-
Naiset - Females	3	-	-	-	-	-	-
078 Muut virustaudit - Viroses aliae	5	-	-	-	-	-	-
Miehet - Males	4	-	-	-	-	-	-
Naiset - Females	1	-	-	-	-	-	-
079 Virusinfektion aiheuttamat tilat, jotka on luokiteltu muualla - Infectio virosa alterius generis	1	-	-	-	-	-	-

TILASTOKESKUS

-----																			Tunn		
-----																			Code		
-----																			-----		
Vuosisiä - Years																					
-----																			-----		
1	2	3	4	5-9	10-14	15-19	20-24	25-29	30-34	35-39	40-44	45-49	50-54	55-59	60-64	65-69	70-74	75-79	80-84	85-	
-----																			-----		
-	-	-	-	-	-	-	1	-	-	-	1	-	-	1	4	-	3	-	-	-	
-	-	-	-	-	-	-	1	-	-	-	1	-	-	1	4	-	2	-	-	-	046
-	-	-	-	-	-	-	-	-	-	-	1	-	-	-	-	-	1	-	-	-	
-	-	-	-	-	-	-	-	-	-	-	1	-	-	1	3	-	3	-	-	-	
-	-	-	-	-	-	-	-	-	-	-	1	-	-	1	3	-	2	-	-	-	049
-	-	-	-	-	-	-	1	-	-	-	-	-	-	-	1	-	-	-	-	-	
-	-	-	-	-	-	-	1	-	-	-	-	-	-	-	1	-	-	-	-	-	
1	-	-	-	-	-	-	2	-	-	-	-	-	-	-	-	1	2	2	2	4	
1	-	-	-	-	-	-	2	-	-	-	-	-	-	-	-	1	1	-	1	2	
-	-	-	-	-	-	-	2	-	-	-	-	-	-	-	-	-	1	1	2	1	2
-	-	-	-	-	-	-	1	-	-	-	-	-	-	-	-	-	-	-	-	-	052
-	-	-	-	-	-	-	1	-	-	-	-	-	-	-	-	-	-	-	-	-	
-	-	-	-	-	-	-	-	-	-	-	-	-	-	-	-	-	-	-	-	-	053
-	-	-	-	-	-	-	-	-	-	-	-	-	-	-	-	-	2	1	1	4	
-	-	-	-	-	-	-	-	-	-	-	-	-	-	-	-	1	1	1	2	2	
-	-	-	-	-	-	-	-	-	-	-	-	-	-	-	-	-	1	1	1	1	054
1	-	-	-	-	-	-	-	-	-	-	-	-	-	-	-	1	-	1	1	-	
1	-	-	-	-	-	-	-	-	-	-	-	-	-	-	-	1	-	1	1	-	
-	-	-	-	-	-	-	-	-	-	-	-	-	-	-	-	-	-	1	1	-	055
-	-	-	-	-	-	-	1	-	-	-	-	-	-	-	-	-	-	-	-	-	
-	-	-	-	-	-	-	1	-	-	-	-	-	-	-	-	-	-	-	-	-	
-	-	-	-	-	-	1	1	1	1	1	1	-	-	-	1	-	-	1	1	-	
-	-	-	-	-	-	1	1	1	1	1	1	-	-	-	1	-	-	1	1	-	
-	-	-	-	-	-	1	1	-	-	-	-	-	-	-	-	-	-	1	1	-	070
-	-	-	-	-	-	1	1	-	-	-	-	-	-	-	-	-	-	1	-	-	
-	-	-	-	-	-	1	1	-	-	-	-	-	-	-	-	-	-	1	-	-	078
-	-	-	-	-	-	-	1	1	1	1	-	-	-	-	1	-	-	-	-	-	
-	-	-	-	-	-	-	1	1	1	1	-	-	-	-	1	-	-	-	-	-	
-	-	-	-	-	-	-	-	-	-	-	-	-	-	-	-	-	-	-	-	-	
-	-	-	-	-	-	-	-	-	-	-	-	-	-	-	1	-	-	-	-	-	079
-	-	-	-	-	-	-	-	-	-	-	-	-	-	-	-	-	-	-	1	-	

TILASTOKESKUS

Taulu 1. Kuolleet kuolinsyyn (3-num.), iän ja suku

Table 1. Deaths by cause of death (3-digit), age and sex 1987; whole country

Kuolinsyy - Cause of death Sukupuoli - Sex	Yht. Total	Ikä - Age						
		Vuorokausia - Days					Kk - Months	
		0	1	2	3-6	7-27	1-5	6-11
Naiset - Females	1	-	-	-	-	-	-	-
<u>Kuppa ja muut sukupuolitaudit -</u>								
<u>Syphilis et alii morbi venerei (090-099)</u>								
Miehet - Males	3	-	-	-	-	-	-	-
Naiset - Females	1	-	-	-	-	-	-	-
093 Sydänverisuonikuppa - Syphilis cardiovascularis	2	-	-	-	-	-	-	-
Miehet - Males	2	-	-	-	-	-	-	-
097 Muu tai tarkemmin määrittelemätön kuppa - Syphilis alia sive NUD	1	-	-	-	-	-	-	-
Naiset - Females	1	-	-	-	-	-	-	-
<u>Muut spirokeettataudit - Morbi spirochaetales alii (100-104)</u>								
Miehet - Males	1	-	-	-	-	-	-	-
101 Vincentin angiina - Tonsillitis Vincenti	1	-	-	-	-	-	-	-
Miehet - Males	1	-	-	-	-	-	-	-
<u>Sienitaudit - Mycoses (110-118)</u>								
Miehet - Males	5	-	-	-	-	-	-	-
Naiset - Females	3	-	-	-	-	-	-	-
112 Hiivasieni-infektio - Candidiasis	2	-	-	-	-	-	-	-
Naiset - Females	1	-	-	-	-	-	-	-
117 Muut sienitaudit - Mycoses aliae	1	-	-	-	-	-	-	-
Miehet - Males	3	-	-	-	-	-	-	-
118 Muut opportunistiset mykoosit - Mycosis opportunistica alia	3	-	-	-	-	-	-	-
Naiset - Females	1	-	-	-	-	-	-	-
1	1	-	-	-	-	-	-	-
<u>Muut tartunta- ja loistaudit -</u>								
<u>Morbi infectiosi sive parasitarii alii (129-136)</u>								
Miehet - Males	9	-	-	-	-	-	-	-
Naiset - Females	5	-	-	-	-	-	-	-
135 Sarkoidoosi - Sarcoidosis	4	-	-	-	-	-	-	-
Miehet - Males	5	-	-	-	-	-	-	-
Naiset - Females	3	-	-	-	-	-	-	-
136 Muut tartunta- ja loistaudit - Morbi infectiosi et parasitarii alii	2	-	-	-	-	-	-	-
4	4	-	-	-	-	-	-	-

TILASTOKESKUS

Taulu 1. Kuolleet kuolinsyyn (3-num.), iän ja suku

Table 1. Deaths by cause of death (3-digit), age and sex 1987; whole country

Kuolinsyyn - Cause of death Sukupuoli - Sex	Yht. Total	Ikä - Age						
		Vuorokausia - Days					Kk - Months	
		0	1	2	3-6	7-27	1-5	6-11
Miehet - Males	2	-	-	-	-	-	-	-
Naiset - Females	2	-	-	-	-	-	-	-
145 Muu tai tarkemmin määrittelemätön suusyöpä - Neoplasma malignum partium aliarum oris sive NUD	9	-	-	-	-	-	-	-
Miehet - Males	3	-	-	-	-	-	-	-
Naiset - Females	6	-	-	-	-	-	-	-
146 Suunielun syöpä - Neoplasma malignum oropharyngis	14	-	-	-	-	-	-	-
Miehet - Males	11	-	-	-	-	-	-	-
Naiset - Females	3	-	-	-	-	-	-	-
147 Nenänielun syöpä - Neoplasma malignum nasopharyngis	11	-	-	-	-	-	-	-
Miehet - Males	6	-	-	-	-	-	-	-
Naiset - Females	5	-	-	-	-	-	-	-
148 Alanielun syöpä - Neoplasma malignum hypopharyngis	16	-	-	-	-	-	-	-
Miehet - Males	13	-	-	-	-	-	-	-
Naiset - Females	3	-	-	-	-	-	-	-
149 Huulten, suuontelon ja nielun muu määritelty tai tarkemmin määrittelemätön syöpä - Neoplasma malignum aliud definitum et NUD labii, cavi oris et pharyngis	4	-	-	-	-	-	-	-
Miehet - Males	4	-	-	-	-	-	-	-
<u>Ruoansulatuselinten ja vatsakalvon pahanlaatuiset kasvaimet</u>								
<u>Neoplasma malignum organorum digestionis et perinotei (150-159)</u>	3336	-	-	-	-	-	-	-
Miehet - Males	1499	-	-	-	-	-	-	-
Naiset - Females	1837	-	-	-	-	-	-	-
150 Ruokatorven syöpä - Neoplasma malignum oesophagi	186	-	-	-	-	-	-	-
Miehet - Males	97	-	-	-	-	-	-	-
Naiset - Females	89	-	-	-	-	-	-	-
151 Mahasyöpä - Neoplasma malignum ventriculi	920	-	-	-	-	-	-	-
Miehet - Males	470	-	-	-	-	-	-	-
Naiset - Females	450	-	-	-	-	-	-	-
152 Ohutsuolen syöpä (sisältää pohjukaissuolen syövän) - Neoplasma malignum intestini tenuis, duodeno incluso	43	-	-	-	-	-	-	-
Miehet - Males	22	-	-	-	-	-	-	-
Naiset - Females	21	-	-	-	-	-	-	-
153 Paksusuolen syöpä - Neoplasma malignum coli	509	-	-	-	-	-	-	-
Miehet - Males	208	-	-	-	-	-	-	-
Naiset - Females	301	-	-	-	-	-	-	-
154 Peräsuolen syöpä - Neoplasma malignum recti	377	-	-	-	-	-	-	-
Miehet - Males	174	-	-	-	-	-	-	-
Naiset - Females	203	-	-	-	-	-	-	-

TILASTOKESKUS

Taulu 1. Kuolleet kuolinsyy (3-num.), iän ja suku

Table 1. Deaths by cause of death (3-digit), age and sex 1987; whole country

Kuolinsyy - Cause of death Sukupuoli - Sex	Yht. Total	Ikä - Age						
		Vuorokausia - Days					Kk - Months	
		0	1	2	3-6	7-27	1-5	6-11
155 Maksasyöpä ja maksansisäisten sappiteiden syöpä - Neoplasma malignum hepatis et viarum biliferarum intrahepaticorum	275	-	-	-	-	-	-	-
Miehet - Males	117	-	-	-	-	-	-	-
Naiset - Females	158	-	-	-	-	-	-	-
156 Sappirakon ja maksan ulkopuolisten sappiteiden syöpä - Neoplasma malignum vesicae felleae et viarum biliferarum extrahepaticorum	259	-	-	-	-	-	-	-
Miehet - Males	72	-	-	-	-	-	-	-
Naiset - Females	187	-	-	-	-	-	-	-
157 Haimasyöpä - Neoplasma malignum pancreatis	676	-	-	-	-	-	-	-
Miehet - Males	310	-	-	-	-	-	-	-
Naiset - Females	366	-	-	-	-	-	-	-
158 Vatsakalvon ja sen takaisen kudoksen syöpä - Neoplasma malignum spatii retroperitonealis et peritonei	28	-	-	-	-	-	-	-
Miehet - Males	11	-	-	-	-	-	-	-
Naiset - Females	17	-	-	-	-	-	-	-
159 Ruoansulatuselinten muu tai tarkemmin määrittelemätön syöpä sekä pernan syöpä - Neoplasma malignum organorum digestionis aliud seu NUD et lienis	63	-	-	-	-	-	-	-
Miehet - Males	18	-	-	-	-	-	-	-
Naiset - Females	45	-	-	-	-	-	-	-
<u>Hengityselinten syöpä ja rintaontelon elinten syöpä -</u>								
<u>Neoplasma malignum systematis respirationis et organorum</u>								
<u>intrathoracalium (160-165)</u>								
	2100	-	-	-	-	-	-	-
Miehet - Males	1759	-	-	-	-	-	-	-
Naiset - Females	341	-	-	-	-	-	-	-
160 Nenäsyöpä, nenäonteloiden, välikorvan ja nenän sivuonteloiden syöpä - Neoplasma malignum nasi, cavitatum nasi, auris mediae et sinuum accessiorum	12	-	-	-	-	-	-	-
Miehet - Males	9	-	-	-	-	-	-	-
Naiset - Females	3	-	-	-	-	-	-	-
161 Kurkunpään syöpä - Neoplasma malignum laryngis	48	-	-	-	-	-	-	-
Miehet - Males	45	-	-	-	-	-	-	-
Naiset - Females	3	-	-	-	-	-	-	-
162 Henkitorven syöpä, keuhkoputkien syöpä ja keuhkosyöpä - Neoplasma malignum tracheae, bronchi et pulmonis	1970	-	-	-	-	-	-	-
Miehet - Males	1666	-	-	-	-	-	-	-
Naiset - Females	304	-	-	-	-	-	-	-
163 Keuhkopussin syöpä - Neoplasma malignum pleurae	55	-	-	-	-	-	-	-
Miehet - Males	29	-	-	-	-	-	-	-
Naiset - Females	26	-	-	-	-	-	-	-
164 Kateenkorvan ja välikarsinan syöpä, sydänsyöpä - Neoplasma malignum thymi, cordis et mediastini	15	-	-	-	-	-	-	-

TILASTOKESKUS

-----																	Tunn Code				

Vuosia - Years																					
1	2	3	4	5-9	10-14	15-19	20-24	25-29	30-34	35-39	40-44	45-49	50-54	55-59	60-64	65-69	70-74	75-79	80-84	85-	

																					155
-	1	-	-	-	-	-	1	1	1	-	1	2	8	21	26	27	47	64	40	35	
-	-	-	-	-	-	-	1	1	-	-	1	1	4	7	17	12	28	26	12	7	
-	1	-	-	-	-	-	-	-	1	-	-	1	4	14	9	15	19	38	28	28	
																					156
-	-	-	-	-	-	-	-	-	-	-	3	5	8	14	22	30	49	45	46	37	
-	-	-	-	-	-	-	-	-	-	-	2	3	-	5	13	9	12	12	8	8	
-	-	-	-	-	-	-	-	-	-	-	1	2	8	9	9	21	37	33	38	29	
																					157
-	-	-	-	-	-	-	-	-	1	4	12	17	29	45	92	86	116	123	91	60	
-	-	-	-	-	-	-	-	-	-	3	9	13	20	29	49	40	54	52	24	17	
-	-	-	-	-	-	-	-	-	1	1	3	4	9	16	43	46	62	71	67	43	
																					158
-	-	-	-	-	-	-	-	1	-	1	1	1	1	3	1	6	2	4	4	3	
-	-	-	-	-	-	-	-	-	-	-	1	1	-	2	-	2	2	2	1	-	
-	-	-	-	-	-	-	-	1	-	1	-	-	1	1	1	4	-	2	3	3	
																					159
-	-	-	-	-	-	-	-	1	-	-	-	-	-	1	1	2	3	14	22	19	
-	-	-	-	-	-	-	-	1	-	-	-	-	-	1	1	1	2	5	2	5	
-	-	-	-	-	-	-	-	-	-	-	-	-	-	-	-	1	1	9	20	14	
																					160
-	-	-	-	-	-	-	2	3	3	7	20	52	80	219	377	379	362	328	192	76	
-	-	-	-	-	-	-	1	2	3	5	17	41	66	184	332	322	300	280	152	54	
-	-	-	-	-	-	-	1	1	-	2	3	11	14	35	45	57	62	48	40	22	
																					160
-	-	-	-	-	-	-	-	-	-	-	-	-	1	2	2	3	2	1	1	-	
-	-	-	-	-	-	-	-	-	-	-	-	-	1	2	2	3	-	1	-	-	
-	-	-	-	-	-	-	-	-	-	-	-	-	-	-	-	-	2	-	1	-	
																					161
-	-	-	-	-	-	-	-	-	-	-	1	1	1	2	12	12	8	5	5	1	
-	-	-	-	-	-	-	-	-	-	-	-	1	1	2	12	11	7	5	5	1	
-	-	-	-	-	-	-	-	-	-	-	1	-	-	-	-	1	1	-	-	-	
																					162
-	-	-	-	-	-	-	1	2	2	7	17	51	76	204	354	357	340	308	179	72	
-	-	-	-	-	-	-	-	2	2	5	15	40	62	173	313	306	284	267	145	52	
-	-	-	-	-	-	-	1	-	-	2	2	11	14	31	41	51	56	41	34	20	
																					163
-	-	-	-	-	-	-	-	1	-	-	2	-	2	7	8	6	8	13	5	3	
-	-	-	-	-	-	-	-	-	-	-	2	-	2	5	4	1	5	7	2	1	
-	-	-	-	-	-	-	-	1	-	-	-	-	-	2	4	5	3	6	3	2	
																					164
-	-	-	-	-	-	-	1	-	1	-	-	-	-	4	1	1	4	1	2	-	

TILASTOKESKUS

Taulu 1. Kuolleet kuolinsyyn (3-num.), iän ja suku

Table 1. Deaths by cause of death (3-digit), age and sex 1987; whole country

Kuolinsy - Cause of death Sukupuoli - Sex	Yht. Total	Ikä - Age						
		Vuorokausia - Days					Kk - Months	
		0	1	2	3-6	7-27	1-5	6-11
Miehet - Males	10	-	-	-	-	-	-	-
Naiset - Females	5	-	-	-	-	-	-	-
<u>Luustosyöpä, sidekudoksen syöpä, iho- ja rintarauhasen syöpä</u>								
<u>Neoplasma malignum ossis, talae conjunctivae, cutis et</u>								
<u>mammae (170-175)</u>								
Miehet - Males	962	-	-	-	-	-	-	-
Naiset - Females	124	-	-	-	-	-	-	-
	838	-	-	-	-	-	-	-
170 Luusyöpä ja nivelruston syöpä - Neoplasma malignum ossis et cartilagineum articularum								
Miehet - Males	24	-	-	-	-	-	-	-
Naiset - Females	15	-	-	-	-	-	-	-
	9	-	-	-	-	-	-	-
171 Sidekudoksen ja muun pehmeän kudoksen syöpä - Neoplasma malignum telae conjunctivae et telae mollis alterius								
Miehet - Males	61	-	-	-	-	-	-	-
Naiset - Females	29	-	-	-	-	-	-	-
	32	-	-	-	-	-	-	-
172 Ihon pahanlaatuinen melanooma - Melanoma malignum cutis								
Miehet - Males	120	-	-	-	-	-	-	-
Naiset - Females	66	-	-	-	-	-	-	-
	54	-	-	-	-	-	-	-
173 Muu ihosyöpä - Neoplasma malignum cutis aliud								
Miehet - Males	26	-	-	-	-	-	-	-
Naiset - Females	12	-	-	-	-	-	-	-
	14	-	-	-	-	-	-	-
174 Naisen rintasyöpä - Neoplasma malignum mammae mulieris								
Naiset - Females	729	-	-	-	-	-	-	-
	729	-	-	-	-	-	-	-
175 Miehen rintasyöpä - Neoplasma malignum mammae virilis								
Miehet - Males	2	-	-	-	-	-	-	-
	2	-	-	-	-	-	-	-
<u>Virts- ja sukuelinten syöpä -</u>								
<u>Neoplasma malignum organorum urogenitalium (179-189)</u>								
Miehet - Males	1593	-	-	-	-	-	-	-
Naiset - Females	838	-	-	-	-	-	-	-
	755	-	-	-	-	-	-	-
179 Kohtusyöpä, paikka tarkemmin määrittelemätön - Neoplasma malignum uteri, loco non definito								
Naiset - Females	14	-	-	-	-	-	-	-
	14	-	-	-	-	-	-	-
180 Kohdunkaulan syöpä - Neoplasma malignum cervicis uteri								
Naiset - Females	80	-	-	-	-	-	-	-
	80	-	-	-	-	-	-	-
182 Kohdunrungon syöpä - Neoplasma malignum corporis uteri								
Naiset - Females	126	-	-	-	-	-	-	-
	126	-	-	-	-	-	-	-
183 Munasarjan ja kohdun sivuelinten syöpä - Neoplasma malignum ovarii et adnexae								
	301	-	-	-	-	-	-	-

TILASTOKESKUS

Taulu 1. Kuolleet kuolinsyyn (3-num.), iän ja suku

Table 1. Deaths by cause of death (3-digit), age and sex 1987; whole country

Kuolinsyyn - Cause of death Sukupuoli - Sex	Yht. Total	Ikä - Age						
		Vuorokausia - Days					Kk - Months	
		0	1	2	3-6	7-27	1-5	6-11
Naiset - Females	301	-	-	-	-	-	-	-
184 Muualla sijaitseva tai tarkemmin määrittelemätön naisen sukuelinten syöpä - Neoplasma malignum genitalium mulieris loco alio sive NUD	49	-	-	-	-	-	-	-
Naiset - Females	49	-	-	-	-	-	-	-
185 Eturauhasen syöpä - Neoplasma malignum prostatae	537	-	-	-	-	-	-	-
Miehet - Males	537	-	-	-	-	-	-	-
186 Kivessyöpä - Neoplasma malignum testis	10	-	-	-	-	-	-	-
Miehet - Males	10	-	-	-	-	-	-	-
187 Siitinsyöpä ja miehen muiden sukuelinten syöpä - Neoplasma malignum penis seu genitalium viri loco alio	4	-	-	-	-	-	-	-
Miehet - Males	4	-	-	-	-	-	-	-
188 Virtsarakon syöpä - Neoplasma malignum vesicae urinariae	183	-	-	-	-	-	-	-
Miehet - Males	128	-	-	-	-	-	-	-
Naiset - Females	55	-	-	-	-	-	-	-
189 Munuaissyöpä ja muu tai tarkemmin määrittelemätön virtsa- elinten syöpä - Neoplasma malignum renis et organorum urinariorum aliorum et NUD	289	-	-	-	-	-	-	-
Miehet - Males	159	-	-	-	-	-	-	-
Naiset - Females	130	-	-	-	-	-	-	-
<u>Muualla sijaitseva tai tarkemmin määrittelemätön pahanlaa- tuinen kasvain - Neoplasma malignum loco alio definito seu non definito (190-199)</u>	601	-	-	-	-	-	-	-
Miehet - Males	287	-	-	-	-	-	-	-
Naiset - Females	314	-	-	-	-	-	-	-
190 Silmäsyöpä - Neoplasma malignum oculi	23	-	-	-	-	-	-	-
Miehet - Males	10	-	-	-	-	-	-	-
Naiset - Females	13	-	-	-	-	-	-	-
191 Aivosyöpä - Neoplasma malignum cerebri	225	-	-	-	-	-	-	-
Miehet - Males	117	-	-	-	-	-	-	-
Naiset - Females	108	-	-	-	-	-	-	-
192 Muualla sijaitseva hermoston pahanlaatuinen kasvain - Neoplasma malignum systematis nervorum loco alio	16	-	-	-	-	-	-	-
Miehet - Males	9	-	-	-	-	-	-	-
Naiset - Females	7	-	-	-	-	-	-	-
193 Kilpirauhasen syöpä - Neoplasma malignum thyreoideae	51	-	-	-	-	-	-	-
Miehet - Males	16	-	-	-	-	-	-	-
Naiset - Females	35	-	-	-	-	-	-	-
194 Muiden umpirauhasten ja niihin verrattavien elinten syöpä - Neoplasma malignum glandularum endocrinarum aliarum et organorum similibus	18	-	-	-	-	-	-	-

TILASTOKESKUS

-----																				Tunn Code	

Vuosia - Years																					
1	2	3	4	5-9	10-14	15-19	20-24	25-29	30-34	35-39	40-44	45-49	50-54	55-59	60-64	65-69	70-74	75-79	80-84	85-	

-	-	-	-	-	-	-	-	-	5	6	9	10	17	31	36	48	41	47	32	19	184
-	-	-	-	-	-	-	-	-	-	-	-	-	2	2	3	4	6	16	4	12	185
-	-	-	-	-	-	-	-	-	-	-	-	-	2	5	16	35	63	104	118	117	186
-	-	-	-	-	-	-	1	1	2	1	-	2	1	1	-	-	-	1	-	-	187
-	-	-	-	-	-	-	-	-	-	-	2	-	-	-	-	-	-	-	1	1	188
-	-	-	-	-	-	-	-	-	-	-	2	-	7	8	14	20	27	45	31	29	189
-	-	-	-	-	-	-	-	-	-	-	2	-	5	5	9	17	20	30	22	18	190
-	-	-	-	-	-	-	-	-	-	-	-	-	2	3	5	3	7	15	9	11	191
-	-	-	-	-	1	-	-	-	1	4	5	12	20	29	41	48	32	48	34	14	192
-	-	-	-	-	1	-	-	-	3	4	10	16	17	17	24	30	12	23	16	4	193
-	-	-	-	-	1	-	-	-	1	1	1	2	4	12	17	18	20	25	18	10	194
-	2	1	-	10	2	4	2	9	10	20	18	24	43	50	42	81	96	82	62	43	195
-	2	-	-	4	2	3	2	5	4	12	10	13	18	28	22	39	52	35	24	12	196
-	-	1	-	6	-	1	-	4	6	8	8	11	25	22	20	42	44	47	38	31	197
-	-	-	-	-	-	-	-	-	-	1	1	-	2	4	2	1	4	4	3	1	198
-	-	-	-	-	-	-	-	-	-	1	1	-	-	4	1	-	2	1	1	-	199
-	-	-	-	-	-	-	-	-	-	1	-	-	2	-	1	1	2	3	2	1	200
-	2	1	-	6	2	3	1	8	8	16	10	14	26	26	16	30	29	18	5	4	201
-	2	-	-	3	2	2	1	5	4	10	5	9	10	11	8	15	19	8	3	-	202
-	-	1	-	3	-	1	-	3	4	6	5	5	16	15	8	15	10	10	2	4	203
-	-	-	-	1	-	1	-	-	-	-	-	1	-	1	1	2	1	3	5	-	204
-	-	-	-	-	-	1	-	-	-	-	-	1	-	-	1	1	1	-	4	-	205
-	-	-	-	1	-	-	-	-	-	-	-	-	-	1	-	1	-	3	1	-	206
-	-	-	-	-	-	-	-	-	-	-	2	2	-	-	5	8	7	13	7	7	207
-	-	-	-	-	-	-	-	-	-	-	1	1	-	-	2	2	4	4	-	2	208
-	-	-	-	-	-	-	-	-	-	-	1	1	-	-	3	6	3	9	7	5	209
-	-	-	-	-	-	-	-	-	-	-	-	-	-	-	-	-	-	-	-	-	210
-	-	-	-	2	-	-	1	1	1	-	-	1	2	-	-	2	4	2	2	-	211

TILASTOKESKUS

Taulu 1. Kuolleet kuolinsyy (3-num.), iän ja suku

Table 1. Deaths by cause of death (3-digit), age and sex 1987; whole country

Kuolinsyy - Cause of death Sukupuoli - Sex	Yht. Total	Ikä - Age							
		Vuorokausia - Days					Kk - Months		
		0	1	2	3-6	7-27	1-5	6-11	
Miehet - Males	9	-	-	-	-	-	-	-	
Naiset - Females	9	-	-	-	-	-	-	-	
195 Pahanlaatuinen kasvain, jonka lähtökohta on tarkemmin määrittelemätön - Neoplasma malignum loco male definito	86	-	-	-	-	-	-	-	
Miehet - Males	29	-	-	-	-	-	-	-	
Naiset - Females	57	-	-	-	-	-	-	-	
199 Pahanlaatuinen kasvain, jonka lähtökohta on tuntematon - Neoplasma malignum loco primario non indicato	182	-	-	-	-	-	-	-	
Miehet - Males	97	-	-	-	-	-	-	-	
Naiset - Females	85	-	-	-	-	-	-	-	
<u>Imukudoksen ja verta muodostavien kudosten syöpä -</u>									
<u>Neoplasma telae lymphaticae et haemopoeticae (200-208)</u>									
Miehet - Males	851	-	-	-	-	-	1	-	
Naiset - Females	405	-	-	-	-	-	-	-	
	446	-	-	-	-	-	1	-	
200 Non-Hodgkin lymfooma - Lymphoma malignum (non-Hodgkin)	287	-	-	-	-	-	-	-	
Miehet - Males	134	-	-	-	-	-	-	-	
Naiset - Females	153	-	-	-	-	-	-	-	
201 Hodgkinin tauti - Morbus Hodgkin	50	-	-	-	-	-	-	-	
Miehet - Males	30	-	-	-	-	-	-	-	
Naiset - Females	20	-	-	-	-	-	-	-	
202 Muut imukudoksen syövät - Neoplasma alia telae lymphaticae	12	-	-	-	-	-	-	-	
Miehet - Males	4	-	-	-	-	-	-	-	
Naiset - Females	8	-	-	-	-	-	-	-	
203 Multipple myelooma ja pahanlaatuinen immunoproliferatiivinen sairaus - Myeloma multiplex et neoplasma systematis immunoproliferativi	212	-	-	-	-	-	-	-	
Miehet - Males	93	-	-	-	-	-	-	-	
Naiset - Females	119	-	-	-	-	-	-	-	
204 Lymfaattinen leukemia - Leuchaemia lymphatica	121	-	-	-	-	-	1	-	
Miehet - Males	64	-	-	-	-	-	-	-	
Naiset - Females	57	-	-	-	-	-	1	-	
205 Myeloinen leukemia - Leuchaemia myeloides	144	-	-	-	-	-	-	-	
Miehet - Males	68	-	-	-	-	-	-	-	
Naiset - Females	76	-	-	-	-	-	-	-	
206 Monosyyttileukemia - Leuchaemia monocytica	6	-	-	-	-	-	-	-	
Miehet - Males	2	-	-	-	-	-	-	-	
Naiset - Females	4	-	-	-	-	-	-	-	
207 Muu leukemia - Leuchaemia alia	2	-	-	-	-	-	-	-	
Miehet - Males	2	-	-	-	-	-	-	-	
208 Tarkemmin luokittelematon leukemia - Leuchaemia non classificata	17	-	-	-	-	-	-	-	

TILASTOKESKUS

Taulu 1. Kuolleet kuolinsyyn (3-num.), iän ja suku

Table 1. Deaths by cause of death (3-digit), age and sex 1987; whole country

Kuolinsy - Cause of death	Sukupuoli - Sex	Yht. Total	Ikä - Age						
			Vuorokausia - Days					Kk - Months	
			0	1	2	3-6	7-27	1-5	6-11
	Miehet - Males	8	-	-	-	-	-	-	-
	Naiset - Females	9	-	-	-	-	-	-	-
<u>Hyvänlaatuiset kasvaimet - Neoplasmata benigna (210-229)</u>		52	-	-	-	-	-	-	-
	Miehet - Males	16	-	-	-	-	-	-	-
	Naiset - Females	36	-	-	-	-	-	-	-
211	Ruoansulatuselinten muiden osien hyvänlaatuinen kasvain - Neoplasma benignum partium aliarum organorum digestionis								
	Naiset - Females	3	-	-	-	-	-	-	-
212	Hengityselinten ja rintaontelon elinten hyvänlaatuinen kasvain - Neoplasma benignum systematis respirationis et organorum intrathoracalium								
	Miehet - Males	1	-	-	-	-	-	-	-
213	Luun ja nivelruston hyvänlaatuinen kasvain - Neoplasma benignum ossium et cartilaginum articularum								
	Naiset - Females	1	-	-	-	-	-	-	-
214	Rasvakasvain - Lipoma								
	Miehet - Males	1	-	-	-	-	-	-	-
215	Sidekudoksen ja muun pehmeän kudoksen hyvänlaatuinen kasvain - Neoplasma benignum telaee conjunctivae et mollis alterius								
	Naiset - Females	1	-	-	-	-	-	-	-
225	Aivojen ja hermoston muiden osien hyvänlaatuinen kasvain - Neoplasma benignum cerebri et partium aliarum systematis nervorum								
	Miehet - Males	33	-	-	-	-	-	-	-
	Naiset - Females	8	-	-	-	-	-	-	-
		25	-	-	-	-	-	-	-
227	Muiden umpirauhasten ja niihin verrattavien elinten hyvänlaatuinen kasvain - Neoplasma benignum glandularum endocrinarum aliarum								
	Miehet - Males	11	-	-	-	-	-	-	-
	Naiset - Females	5	-	-	-	-	-	-	-
		6	-	-	-	-	-	-	-
228	Verisuonten ja imusuonten hyvänlaatuinen kasvain - Haemangioma et lymphangioma								
	Miehet - Males	1	-	-	-	-	-	-	-
		1	-	-	-	-	-	-	-
<u>Muut määritellyt kasvaimet -</u>									
<u>Neoplasmata definita aliorum (235-238)</u>		80	-	-	-	-	-	-	-
	Miehet - Males	43	-	-	-	-	-	-	-
	Naiset - Females	37	-	-	-	-	-	-	-
237	Muu määritellyt umpirauhasen ja hermoston kasvain - Neoplasma definitum aliud glandularum endocrinii et systematis nervorum								
		6	-	-	-	-	-	-	-

TILASTOKESKUS

Taulu 1. Kuolleet kuolinsyyn (3-num.), iän ja suku

Table 1. Deaths by cause of death (3-digit), age and sex 1987; whole country

Kuolinsy - Cause of death Sukupuoli - Sex	Yht. Total	Ikä - Age						
		Vuorokausia - Days					Kk - Months	
		0	1	2	3-6	7-27	1-5	6-11
Naiset - Females	6	-	-	-	-	-	-	-
238 Luonnolliselta kulultaan epäselvät muiden ja määrittelemättömien alueiden kasvaimet - Neoplasma non definitum loco alio seu NUD	74	-	-	-	-	-	-	-
Miehet - Males	43	-	-	-	-	-	-	-
Naiset - Females	31	-	-	-	-	-	-	-
<u>Tarkemmin määrittelemätön kasvain -</u> <u>Neoplasma typo non definito (239)</u>	63	-	-	-	-	-	-	-
Miehet - Males	23	-	-	-	-	-	-	-
Naiset - Females	40	-	-	-	-	-	-	-
III UMPIERITYS- JA AINEENVAIHDUNTASAIRAUDET SEKÄ RAVITSEMUS- JA IMMUUNIJÄRJESTELMAN HÄIRIÖT - MORBI SYSTEMATIS ENDOCRINI, NUTRITIONIS ET METABOLICI, DYSFUNCTIO IMMUNOSYSTEMATIS	585	-	-	-	-	-	1	2
Miehet - Males	231	-	-	-	-	-	-	1
Naiset - Females	354	-	-	-	-	-	1	1
<u>Kilpirauhasen taudit - Morbi glandulae thyreoidae (240-246)</u>	7	-	-	-	-	-	-	-
Miehet - Males	2	-	-	-	-	-	-	-
Naiset - Females	5	-	-	-	-	-	-	-
240 Yksinkertainen ja tarkemmin määrittelemätön struuma - Struma simplex et NUD	1	-	-	-	-	-	-	-
Naiset - Females	1	-	-	-	-	-	-	-
241 Myrkytön kyhmystruuma - Struma nodosa atoxica	1	-	-	-	-	-	-	-
Naiset - Females	1	-	-	-	-	-	-	-
242 Kilpirauhasmyrkytys, johon liittyy struuma tai johon ei liity struunaa - Thyreotoxicosis cum sive sine struma	4	-	-	-	-	-	-	-
Miehet - Males	2	-	-	-	-	-	-	-
Naiset - Females	2	-	-	-	-	-	-	-
244 Kilpirauhasen vajaatoiminta (hankittu) - Hypothyreosis	1	-	-	-	-	-	-	-
Naiset - Females	1	-	-	-	-	-	-	-
<u>Muut umpirauhasten taudit</u> <u>Morbi glandularum aliarum systematis endocrini (250-259)</u>	519	-	-	-	-	-	-	-
Miehet - Males	195	-	-	-	-	-	-	-
Naiset - Females	324	-	-	-	-	-	-	-
250 Sokeritauti - Diabetes mellitus	514	-	-	-	-	-	-	-

TILASTOKESKUS

-----																			Tunn		
-----																			Code		
-----																			-----		
-----																			-----		
1	2	3	4	5-9	10-14	15-19	20-24	25-29	30-34	35-39	40-44	45-49	50-54	55-59	60-64	65-69	70-74	75-79	80-84	85-	
-	-	-	-	-	-	-	-	-	1	2	1	-	-	-	-	-	-	1	1	-	
																					238
-	-	-	-	-	-	-	-	-	-	2	2	2	-	3	5	7	15	16	13	9	
-	-	-	-	-	-	-	-	-	-	-	1	1	-	3	4	3	11	9	8	3	
-	-	-	-	-	-	-	-	-	-	2	1	1	-	-	1	4	4	7	5	6	
-	-	-	-	-	-	1	-	-	-	-	-	-	1	1	2	1	7	11	17	22	
-	-	-	-	-	-	-	-	-	-	-	-	-	1	-	-	1	5	3	7	6	
-	-	-	-	-	-	1	-	-	-	-	-	-	-	1	2	-	2	8	10	16	
																					III
-	1	-	1	-	2	1	2	4	9	28	16	12	12	25	25	52	74	108	108	102	
-	-	-	1	-	1	1	2	2	5	25	12	8	7	14	16	21	25	35	28	27	
-	1	-	-	-	1	-	-	2	4	3	4	4	5	11	9	31	49	73	80	75	
-	-	-	-	-	-	-	-	-	-	-	-	-	-	-	-	1	2	2	1	1	
-	-	-	-	-	-	-	-	-	-	-	-	-	-	-	-	1	1	-	-	-	
-	-	-	-	-	-	-	-	-	-	-	-	-	-	-	-	-	1	2	1	1	
																					240
-	-	-	-	-	-	-	-	-	-	-	-	-	-	-	-	-	1	-	-	-	
-	-	-	-	-	-	-	-	-	-	-	-	-	-	-	-	-	-	-	-	-	241
-	-	-	-	-	-	-	-	-	-	-	-	-	-	-	-	-	-	1	-	-	
-	-	-	-	-	-	-	-	-	-	-	-	-	-	-	-	-	-	1	-	-	242
-	-	-	-	-	-	-	-	-	-	-	-	-	-	-	-	1	1	1	-	1	
-	-	-	-	-	-	-	-	-	-	-	-	-	-	-	-	1	1	-	-	1	
-	-	-	-	-	-	-	-	-	-	-	-	-	-	-	-	-	-	1	-	1	244
-	-	-	-	-	-	-	-	-	-	-	-	-	-	-	-	-	-	-	1	-	
-	-	-	-	-	-	-	2	3	7	24	13	11	11	20	21	47	64	99	97	100	
-	-	-	-	-	-	-	2	1	3	21	10	7	7	11	15	19	19	30	23	27	
-	-	-	-	-	-	-	-	2	4	3	3	4	4	9	6	28	45	69	74	73	
-	-	-	-	-	-	-	2	3	7	24	13	11	11	20	21	47	62	97	96	100	250

TILASTOKESKUS

Taulu 1. Kuolleet kuolinsyy (3-num.), iän ja suku

Table 1. Deaths by cause of death (3-digit), age and sex 1987; whole country

Kuolinsyy - Cause of death Sukupuoli - Sex	Yht. Total	Ikä - Age						
		Vuorokausia - Days					Kk - Months	
		0	1	2	3-6	7-27	1-5	6-11
Miehet - Males	194	-	-	-	-	-	-	-
Naiset - Females	320	-	-	-	-	-	-	-
253 Aivolisäkkeen ja sen hypotalaamisen säätelyn sairaudet - Morbi hypophyseos et hypothalami								
	2	-	-	-	-	-	-	-
Miehet - Males	1	-	-	-	-	-	-	-
Naiset - Females	1	-	-	-	-	-	-	-
255 Lisämunuaisen taudit - Morbi glandulae suprarenalis								
	3	-	-	-	-	-	-	-
Naiset - Females	3	-	-	-	-	-	-	-
<u>Ravitsemukseen liittyvät puutostaudit -</u> <u>Deficientia nutritionis (260-269)</u>								
	7	-	-	-	-	-	-	-
Miehet - Males	4	-	-	-	-	-	-	-
Naiset - Females	3	-	-	-	-	-	-	-
261 Aliravitsemuksesta aiheutuva näivetyk - Marasmus e malnutritione								
	1	-	-	-	-	-	-	-
Naiset - Females	1	-	-	-	-	-	-	-
265 Tiamiinin puute - Deficientia thiamini								
	4	-	-	-	-	-	-	-
Miehet - Males	3	-	-	-	-	-	-	-
Naiset - Females	1	-	-	-	-	-	-	-
266 Muu B-vitamiinin puute - Hypovitaminosis B alia								
	1	-	-	-	-	-	-	-
Miehet - Males	1	-	-	-	-	-	-	-
268 D-vitamiinin puute - Hypovitaminosis D								
	1	-	-	-	-	-	-	-
Naiset - Females	1	-	-	-	-	-	-	-
<u>Muut aineenvaihdunnan ja immuunijärjestelmän sairaudet -</u> <u>Alii morbi metabolici et immunosystematis (270-279)</u>								
	102	-	-	-	-	-	1	2
Miehet - Males	51	-	-	-	-	-	-	1
Naiset - Females	51	-	-	-	-	-	1	1
270 Aminohappojen kuljetuksen ja aineenvaihdunnan häiriöt - Morbi congeniti metabolici aminoacidi								
	2	-	-	-	-	-	-	-
Miehet - Males	2	-	-	-	-	-	-	-
272 Rasva-aineenvaihdunnan synnynnäiset häiriöt - Morbi congeniti metabolici lipidici								
	6	-	-	-	-	-	-	2
Miehet - Males	3	-	-	-	-	-	-	1
Naiset - Females	3	-	-	-	-	-	-	1
273 Plasmaproteiinien aineenvaihduntahäiriöt - Defectio metabolici proteini plasmatis								
	8	-	-	-	-	-	-	-
Miehet - Males	4	-	-	-	-	-	-	-
Naiset - Females	4	-	-	-	-	-	-	-
274 Kihti - Diathesis urica								
	1	-	-	-	-	-	-	-

TILASTOKESKUS

-----																			Tunn			
-----																			Code			

Vuosiä - Years	1	2	3	4	5-9	10-14	15-19	20-24	25-29	30-34	35-39	40-44	45-49	50-54	55-59	60-64	65-69	70-74	75-79	80-84	85-	

-	-	-	-	-	-	-	-	2	1	3	21	10	7	7	11	15	19	19	30	22	27	
-	-	-	-	-	-	-	-	-	2	4	3	3	4	4	9	6	28	43	67	74	73	
																						253
-	-	-	-	-	-	-	-	-	-	-	-	-	-	-	-	-	-	1	-	1	-	
-	-	-	-	-	-	-	-	-	-	-	-	-	-	-	-	-	-	1	-	1	-	
																						255
-	-	-	-	-	-	-	-	-	-	-	-	-	-	-	-	-	-	1	2	-	-	
-	-	-	-	-	-	-	-	-	-	-	-	-	-	-	-	-	-	1	2	-	-	
																						261
-	-	-	-	-	-	1	-	-	-	-	-	1	-	-	2	-	1	-	1	1	-	
-	-	-	-	-	1	-	-	-	-	-	-	1	-	-	1	-	1	-	1	1	-	
-	-	-	-	-	1	-	-	-	-	-	-	-	-	-	1	-	-	-	-	1	-	
																						265
-	-	-	-	-	1	-	-	-	-	-	-	1	-	-	1	-	1	-	-	-	-	
-	-	-	-	-	1	-	-	-	-	-	-	1	-	-	1	-	1	-	-	-	-	
																						266
-	-	-	-	-	-	-	-	-	-	-	-	-	-	-	-	-	-	-	1	-	-	
-	-	-	-	-	-	-	-	-	-	-	-	-	-	-	-	-	-	-	1	-	-	
																						268
-	-	-	-	-	-	-	-	-	-	-	-	-	-	-	-	-	-	-	-	1	-	
-	-	-	-	-	-	-	-	-	-	-	-	-	-	-	-	-	-	-	-	1	-	
																						270
-	1	-	1	-	1	1	-	1	2	4	2	3	2	5	7	8	14	14	20	13		
-	-	-	1	-	1	1	-	1	2	4	1	1	1	4	3	7	6	9	5			
-	1	-	-	-	-	-	-	-	-	-	1	2	1	1	4	5	7	8	11	8		
																						272
-	-	-	1	-	1	-	-	-	-	-	-	-	-	-	-	-	-	-	-	-	-	
-	-	-	1	-	1	-	-	-	-	-	-	-	-	-	-	-	-	-	-	-	-	
																						273
-	1	-	-	-	-	-	-	1	-	-	1	1	-	-	-	-	-	-	-	-	-	
-	-	-	-	-	-	-	-	1	-	-	-	1	-	-	-	-	-	-	-	-	-	
-	1	-	-	-	-	-	-	-	-	-	1	-	-	-	-	-	-	-	-	-	-	
																						274
-	-	-	-	-	-	-	-	-	-	-	-	-	-	-	-	1	2	1	4	-	-	
-	-	-	-	-	-	-	-	-	-	-	-	-	-	-	-	1	1	1	2	-	-	
-	-	-	-	-	-	-	-	-	-	-	-	-	-	-	-	1	1	-	2	-	-	
																						274
-	-	-	-	-	-	-	-	-	-	-	-	-	-	-	-	-	-	-	1	-	-	

TILASTOKESKUS

Taulu 1. Kuolleet kuolinsyy (3-num.), iän ja suku

Table 1. Deaths by cause of death (3-digit), age and sex 1987; whole country

Kuolinsyy - Cause of death	Sukupuoli - Sex	Yht. Total	Ikä - Age						
			Vuorokausia - Days					Kk - Months	
			0	1	2	3-6	7-27	1-5	6-11
	Naiset - Females	1	-	-	-	-	-	-	-
275	Mineraalien ja elektrolyyttien aineenvaihdintahäiriöt - Defectiones metabolicae mineralium et electrolyticae	1	-	-	-	-	-	-	-
	Naiset - Females	1	-	-	-	-	-	-	-
276	Neste-, elektrolyytti- ja happoemästasapainon häiriöt - Morbi aequilibrii aquae et electrolysis	3	-	-	-	-	-	-	-
	Miehet - Males	2	-	-	-	-	-	-	-
	Naiset - Females	1	-	-	-	-	-	-	-
277	Muut ja tarkemmin määrittelemättömät aineenvaihdintahäiriöt Morbi metabolici alii seu NUD	25	-	-	-	-	-	1	-
	Miehet - Males	14	-	-	-	-	-	-	-
	Naiset - Females	11	-	-	-	-	-	1	-
278	Lihavuus ja hyperalimentatio - Obesitas et hyperalimentatio	3	-	-	-	-	-	-	-
	Miehet - Males	2	-	-	-	-	-	-	-
	Naiset - Females	1	-	-	-	-	-	-	-
279	Immuunijärjestelmän sairaudet - Morbi immunosystematis	3	-	-	-	-	-	-	-
	Miehet - Males	3	-	-	-	-	-	-	-
IV	VERTAMUODOSTAVIEN ELINTEN JA VEREN SAIRAUDET - MORBI SYSTEMATIS HAEMATOPOETICI ET SANGUINIS	50	-	-	-	-	-	-	-
	Miehet - Males	21	-	-	-	-	-	-	-
	Naiset - Females	29	-	-	-	-	-	-	-
280	Raudanpuuteanemia - Anaemia sideropenica	3	-	-	-	-	-	-	-
	Naiset - Females	3	-	-	-	-	-	-	-
281	Muut puutosanemiat - Anaemiae e deficientia alia	5	-	-	-	-	-	-	-
	Miehet - Males	4	-	-	-	-	-	-	-
	Naiset - Females	1	-	-	-	-	-	-	-
283	Hankittu punasoluhajoanemia - Anaemia haemolytica acquisita	2	-	-	-	-	-	-	-
	Naiset - Females	2	-	-	-	-	-	-	-
284	Verenehdyntätauti - Anaemia aplastica	10	-	-	-	-	-	-	-
	Miehet - Males	3	-	-	-	-	-	-	-
	Naiset - Females	7	-	-	-	-	-	-	-
285	Muut ja tarkemmin määrittelemättömät anemiat - Anaemiae aliae definitae et non definitae	8	-	-	-	-	-	-	-
	Miehet - Males	2	-	-	-	-	-	-	-
	Naiset - Females	6	-	-	-	-	-	-	-
286	Hyytymistäudit - Defectus coagulationis	7	-	-	-	-	-	-	-
	Miehet - Males	5	-	-	-	-	-	-	-
	Naiset - Females	2	-	-	-	-	-	-	-
287	Punatäplätauti sekä muut tilat, joissa esiintyy verenvuoto- taipumusta - Purpura et alii status haemorrhagici	7	-	-	-	-	-	-	-

TILASTOKESKUS

-----																				Tunn		
-----																				Code		
-----																				-----		
-----																				-----		
-----																				-----		
-----																				-----		
Vuosia	Years																					
1	2	3	4	5-9	10-14	15-19	20-24	25-29	30-34	35-39	40-44	45-49	50-54	55-59	60-64	65-69	70-74	75-79	80-84	85-		
-----																				-----		
-	-	-	-	-	-	-	-	-	-	-	-	-	-	-	-	-	-	-	-	1	-	275
-	-	-	-	-	-	-	-	-	-	-	-	-	-	-	-	-	-	-	1	-	-	276
-	-	-	-	-	-	-	-	-	-	-	-	-	-	-	-	-	-	1	1	1	-	277
-	-	-	-	-	-	1	-	-	1	1	1	-	-	3	4	2	5	3	3	-	-	278
-	-	-	-	-	1	-	-	-	1	1	1	-	-	2	1	2	3	2	2	-	-	279
-	-	-	-	-	-	-	-	-	-	2	-	-	1	-	-	-	-	-	-	-	-	IV
-	-	-	-	-	-	-	-	-	-	-	-	2	1	2	3	5	6	8	11	12	-	280
-	-	-	-	-	-	-	-	-	-	-	-	2	1	2	2	3	2	2	4	5	-	281
-	-	-	-	-	-	-	-	-	-	-	-	-	-	-	-	-	-	-	1	2	-	282
-	-	-	-	-	-	-	-	-	-	-	-	-	-	-	-	-	-	-	1	4	-	283
-	-	-	-	-	-	-	-	-	-	-	-	-	-	-	-	-	1	1	-	3	-	284
-	-	-	-	-	-	-	-	-	-	-	-	-	-	-	-	2	1	2	4	1	-	285
-	-	-	-	-	-	-	-	-	-	-	-	-	-	-	-	1	1	1	4	1	-	286
-	-	-	-	-	-	-	-	-	-	-	-	-	-	-	-	1	1	1	1	1	-	287
-	-	-	-	-	-	-	-	-	-	-	-	1	-	2	-	-	1	-	3	-	-	

TILASTOKESKUS

Taulu 1. Kuolleet kuolinsyyn (3-num.), iän ja suku

Table 1. Deaths by cause of death (3-digit), age and sex 1987; whole country

Kuolinsy - Cause of death Sukupuoli - Sex	Yht. Total	Ikä - Age						
		Vuorokausia - Days					Kk - Months	
		0	1	2	3-6	7-27	1-5	6-11
Miehet - Males	4	-	-	-	-	-	-	-
Naiset - Females	3	-	-	-	-	-	-	-
288 Valkosolujen taudit - Leucocytopathia	5	-	-	-	-	-	-	-
Miehet - Males	2	-	-	-	-	-	-	-
Naiset - Females	3	-	-	-	-	-	-	-
289 Muut veren ja vertamuodostavien elinten taudit - Morbi systematis haematopoetici et sanguinis alii	3	-	-	-	-	-	-	-
Miehet - Males	1	-	-	-	-	-	-	-
Naiset - Females	2	-	-	-	-	-	-	-
V MIELENTERVEYDEN HÄIRIÖT - PERTURBATIONES MENTIS	1244	-	-	-	-	-	-	-
Miehet - Males	387	-	-	-	-	-	-	-
Naiset - Females	857	-	-	-	-	-	-	-
<u>Elimelliset aivo-oireyhtymät -</u> <u>Syndromata psychoorganica (290-294)</u>	1139	-	-	-	-	-	-	-
Miehet - Males	308	-	-	-	-	-	-	-
Naiset - Females	831	-	-	-	-	-	-	-
290 Seniili ja preseniili dementia - Dementia senilis et praesenilis	1115	-	-	-	-	-	-	-
Miehet - Males	287	-	-	-	-	-	-	-
Naiset - Females	828	-	-	-	-	-	-	-
291 Alkoholin aiheuttamat elimelliset aivo-oireyhtymät - Syndromata psychoorganica ex usu alcoholica	22	-	-	-	-	-	-	-
Miehet - Males	19	-	-	-	-	-	-	-
Naiset - Females	3	-	-	-	-	-	-	-
293 Muut elimelliset aivo-oireyhtymät - Syndromata psychoorganica alia	2	-	-	-	-	-	-	-
Miehet - Males	2	-	-	-	-	-	-	-
<u>Muut psykoosit - Psychoses alia (295-299)</u>	16	-	-	-	-	-	-	-
Miehet - Males	5	-	-	-	-	-	-	-
Naiset - Females	11	-	-	-	-	-	-	-
295 Skitsofreeniset häiriöt - Schizophrenia	8	-	-	-	-	-	-	-
Miehet - Males	4	-	-	-	-	-	-	-
Naiset - Females	4	-	-	-	-	-	-	-
296 Vakavat mielialahäiriöt - Perturbationes mentis affectivae graves	5	-	-	-	-	-	-	-
Miehet - Males	1	-	-	-	-	-	-	-
Naiset - Females	4	-	-	-	-	-	-	-
297 Harhaluuloisuushäiriöt - Psychoses delusionales	1	-	-	-	-	-	-	-

TILASTOKESKUS

-----																			Tunn		
-----																			Code		

Vuosisia	-	Years																			
1	2	3	4	5-9	10-14	15-19	20-24	25-29	30-34	35-39	40-44	45-49	50-54	55-59	60-64	65-69	70-74	75-79	80-84	85-	

-	-	-	-	-	-	-	-	-	-	-	-	-	-	2	-	-	-	-	2	-	
-	-	-	-	-	-	-	-	-	-	-	-	1	-	-	-	-	1	-	1	-	
-	-	-	-	-	-	-	-	-	-	-	-	-	-	-	1	2	-	-	1	1	288
-	-	-	-	-	-	-	-	-	-	-	-	-	-	-	1	1	-	-	1	1	
-	-	-	-	-	-	-	-	-	-	-	-	-	-	-	1	1	-	-	1	-	289
-	-	-	-	-	-	-	-	-	-	-	-	1	-	-	1	-	-	1	-	-	
-	-	-	-	-	-	-	-	-	-	-	1	-	-	-	1	-	-	1	-	-	
-	-	-	-	-	-	-	-	-	7	9	17	12	12	21	14	25	82	192	288	553	v
-	-	-	-	-	-	-	-	5	6	15	11	9	11	17	10	15	42	72	82	92	
-	-	-	-	-	-	-	-	2	3	2	1	3	1	4	4	10	40	120	206	461	
-	-	-	-	-	-	-	-	-	-	-	1	-	-	3	9	8	20	78	187	284	549
-	-	-	-	-	-	-	-	-	-	1	-	-	3	8	4	10	40	70	81	91	
-	-	-	-	-	-	-	-	-	-	-	-	-	-	1	4	10	38	117	203	458	
-	-	-	-	-	-	-	-	-	-	-	-	-	-	5	6	17	75	182	281	549	290
-	-	-	-	-	-	-	-	-	-	-	-	-	-	4	2	8	37	65	80	91	
-	-	-	-	-	-	-	-	-	-	-	-	-	-	1	4	9	38	117	201	458	
-	-	-	-	-	-	-	-	-	-	-	-	-	-	-	-	-	-	-	-	-	291
-	-	-	-	-	-	-	-	-	-	1	-	-	3	4	2	2	3	4	3	-	
-	-	-	-	-	-	-	-	-	1	-	-	3	4	2	1	3	4	1	-	-	
-	-	-	-	-	-	-	-	-	-	-	-	-	-	-	-	1	-	-	2	-	
-	-	-	-	-	-	-	-	-	-	-	-	-	-	-	-	1	-	1	-	-	293
-	-	-	-	-	-	-	-	-	-	-	-	-	-	-	-	1	-	1	-	-	
-	-	-	-	-	-	-	-	1	-	-	-	2	-	-	-	1	2	4	2	4	
-	-	-	-	-	-	-	-	1	-	-	-	1	-	-	-	1	1	1	-	1	
-	-	-	-	-	-	-	-	1	-	-	-	1	-	-	-	-	1	3	2	3	
-	-	-	-	-	-	-	-	1	-	-	-	1	-	-	-	1	1	2	-	2	295
-	-	-	-	-	-	-	-	1	-	-	-	1	-	-	-	1	1	1	-	1	
-	-	-	-	-	-	-	-	1	-	-	-	1	-	-	-	-	1	1	-	1	
-	-	-	-	-	-	-	-	-	-	-	-	-	-	-	-	-	-	-	-	-	296
-	-	-	-	-	-	-	-	-	-	-	-	1	-	-	-	-	-	1	1	2	
-	-	-	-	-	-	-	-	-	-	-	-	1	-	-	-	-	-	1	1	2	
-	-	-	-	-	-	-	-	-	-	-	-	-	-	-	-	-	1	-	-	-	297

TILASTOKESKUS

Taulu 1. Kuolleet kuolinsyy (3-num.), iän ja suku

Table 1. Deaths by cause of death (3-digit), age and sex 1987; whole country

Kuolinsyy - Cause of death	Sukupuoli - Sex	Yht. Total	Ikä - Age							
			Vuorokausia - Days					Kk - Months		
			0	1	2	3-6	7-27	1-5	6-11	
	Naiset - Females	1	-	-	-	-	-	-	-	
298 Muut psykoottiset häiriöt - Psychoses alia		2	-	-	-	-	-	-	-	
	Naiset - Females	2	-	-	-	-	-	-	-	
<u>Neuroosit, luonteen sairaalloisuudet ja muut mielenterveyden häiriöt - Neuroses, perturbationes personalitatis et perturbationes mentis alia (300-316)</u>										
		84	-	-	-	-	-	-	-	
	Miehet - Males	71	-	-	-	-	-	-	-	
	Naiset - Females	13	-	-	-	-	-	-	-	
303 Alkoholiriippuvuus - Alcoholismus		79	-	-	-	-	-	-	-	
	Miehet - Males	67	-	-	-	-	-	-	-	
	Naiset - Females	12	-	-	-	-	-	-	-	
304 Lääke- ja päihderiippuvuus - Addictio medicamentorum seu narcomania		3	-	-	-	-	-	-	-	
	Miehet - Males	3	-	-	-	-	-	-	-	
307 Muualla luokittelemattomat oireyhtymät - Syndromata psychogenica alia		1	-	-	-	-	-	-	-	
	Naiset - Females	1	-	-	-	-	-	-	-	
309 Sopeutumishäiriöt - Perturbationes accomodationis psychogenis		1	-	-	-	-	-	-	-	
	Miehet - Males	1	-	-	-	-	-	-	-	
<u>Älyllinen kehitysvammaisuus - Retardatio mentalis (317-319)</u>										
		5	-	-	-	-	-	-	-	
	Miehet - Males	3	-	-	-	-	-	-	-	
	Naiset - Females	2	-	-	-	-	-	-	-	
VI HERMOSTON JA AISTIMIEN SAIRAUDET - MORBI SYSTEMATIS NERVORUM ET ORGANORUM SENSUUM										
		798	-	-	-	-	-	6	6	
	Miehet - Males	363	-	-	-	-	-	4	1	
	Naiset - Females	435	-	-	-	-	-	2	5	
<u>Keskushermoston tulehdustaudit -</u>										
<u>Morbi inflammatorii systematis nervorum centralis (320-326)</u>										
		41	-	-	-	-	-	2	1	
	Miehet - Males	20	-	-	-	-	-	1	-	
	Naiset - Females	21	-	-	-	-	-	1	1	
320 Bakteeriperäinen aivokalvontulehdus - Meningitis bacterica		21	-	-	-	-	-	1	-	
	Miehet - Males	11	-	-	-	-	-	-	-	
	Naiset - Females	10	-	-	-	-	-	1	-	
322 Tarkemmin määrittelemätön aivokalvontulehdus - Meningitis NUD		2	-	-	-	-	-	-	-	

TILASTOKESKUS

Taulu 1. Kuolleet kuolinsyy (3-num.), iän ja suku

Table 1. Deaths by cause of death (3-digit), age and sex 1987; whole country

Kuolinsyy - Cause of death	Sukupuoli - Sex	Yht. Total	Ikä - Age							
			Vuorokausia - Days					Kk - Months		
			0	1	2	3-6	7-27	1-5	6-11	
	Miehet - Males	2	-	-	-	-	-	-	-	
323 Aivotulehdus, selkäytimen tulehdus ja aivoselkäytimen tulehdus - Encephalitis, myelitis et encephalomyelitis		7	-	-	-	-	-	1	-	
	Miehet - Males	3	-	-	-	-	-	1	-	
	Naiset - Females	4	-	-	-	-	-	-	-	
326 Kallon- ja selkäydinkanavansisäisten märkäpötsäkkeiden ja infektioiden myöhäisvaikutukset - Sequelae abscessus et infectionis pyogenicae intracranialis et intraspinalis		11	-	-	-	-	-	-	1	
	Miehet - Males	4	-	-	-	-	-	-	-	
	Naiset - Females	7	-	-	-	-	-	-	1	
<u>Keskushermoston perinnölliset ja degeneratiiviset sairaudet</u>										
<u>Morbi hederatii et degenerationis systematis nervorum</u>										
<u>centralis (330-337)</u>										
		563	-	-	-	-	-	3	5	
	Miehet - Males	231	-	-	-	-	-	2	1	
	Naiset - Females	332	-	-	-	-	-	1	4	
330 Yleensä lapsuudessa ilmenevät aivojen degeneratiiviset sai- raudet - Morbi degenerationis cerebri praesertim infantilis		16	-	-	-	-	-	-	1	
	Miehet - Males	9	-	-	-	-	-	-	-	
	Naiset - Females	7	-	-	-	-	-	-	1	
331 Muut aivojen degeneratiiviset sairaudet - Morbi degenerationis cerebri alii		278	-	-	-	-	-	-	-	
	Miehet - Males	94	-	-	-	-	-	-	-	
	Naiset - Females	184	-	-	-	-	-	-	-	
332 Parkinsonin tauti - Morbus Parkinson		141	-	-	-	-	-	-	-	
	Miehet - Males	65	-	-	-	-	-	-	-	
	Naiset - Females	76	-	-	-	-	-	-	-	
333 Ekstrapyramidaaliset sairaudet ja pakkoliikkeet - Morbi extrapyramidales et dyskinesiae		12	-	-	-	-	-	-	-	
	Miehet - Males	4	-	-	-	-	-	-	-	
	Naiset - Females	8	-	-	-	-	-	-	-	
334 Selkäydinpikkuaivosairaudet - Morbi spinocerebellares		2	-	-	-	-	-	-	-	
	Miehet - Males	1	-	-	-	-	-	-	-	
	Naiset - Females	1	-	-	-	-	-	-	-	
335 Selkäytimen etusarven neuronin sairaudet - Morbi cellularum cornus anterioris		112	-	-	-	-	-	3	4	
	Miehet - Males	57	-	-	-	-	-	2	1	
	Naiset - Females	55	-	-	-	-	-	1	3	
336 Muut selkäytimen sairaudet - Alii morbi spinales		2	-	-	-	-	-	-	-	
	Miehet - Males	1	-	-	-	-	-	-	-	
	Naiset - Females	1	-	-	-	-	-	-	-	

TILASTOKESKUS

Vuosia - Years																			Tunn Code			
1	2	3	4	5-9	10-14	15-19	20-24	25-29	30-34	35-39	40-44	45-49	50-54	55-59	60-64	65-69	70-74	75-79	80-84	85-		
-	-	-	-	-	-	-	-	1	-	-	-	-	-	-	-	-	-	-	-	1	-	323
-	-	-	-	-	-	-	-	-	2	1	1	-	-	-	-	1	-	-	-	-	1	326
-	-	-	-	-	-	-	-	-	2	-	-	-	-	-	-	1	-	-	-	-	1	
-	-	-	-	1	-	-	1	-	1	1	1	1	-	-	-	2	2	-	-	-	-	
-	-	-	-	1	-	-	1	-	1	1	1	1	-	-	-	2	1	-	-	-	-	
-	-	-	-	1	-	-	1	-	-	1	1	1	-	-	-	-	1	-	-	-	-	
1	-	-	-	6	2	1	4	5	1	2	6	6	13	19	35	57	95	133	88	81		
1	-	-	-	4	1	1	2	3	-	-	5	6	11	11	22	25	36	48	25	27		
-	-	-	-	2	1	-	2	2	1	2	1	-	2	8	13	32	59	85	63	54		330
1	-	-	-	6	2	1	2	2	-	-	1	-	-	-	-	-	-	-	-	-	-	
1	-	-	-	4	1	1	1	1	-	-	1	-	-	-	-	-	-	-	-	-	-	
-	-	-	-	2	1	-	1	1	-	-	1	-	-	-	-	-	-	-	-	-	-	331
-	-	-	-	-	-	-	1	1	-	-	-	1	4	9	7	24	55	67	47	62		
-	-	-	-	-	-	-	-	1	-	-	-	1	4	2	3	10	18	23	12	20		
-	-	-	-	-	-	-	1	-	-	-	-	-	-	7	4	14	37	44	35	42		
-	-	-	-	-	-	-	-	-	-	-	-	1	-	1	5	15	23	43	37	16		332
-	-	-	-	-	-	-	-	-	-	-	-	1	-	-	4	6	13	22	12	7		
-	-	-	-	-	-	-	-	-	-	-	-	-	-	1	1	9	10	21	25	9		
-	-	-	-	-	-	-	-	-	-	-	-	-	-	-	1	1	1	1	3	-	2	
-	-	-	-	-	-	-	-	-	1	1	-	-	-	-	1	1	-	1	-	-	-	
-	-	-	-	-	-	-	-	-	1	1	-	-	-	-	1	-	1	2	-	-	2	
-	-	-	-	-	-	-	-	-	-	-	-	-	-	-	-	-	-	-	-	1	1	334
-	-	-	-	-	-	-	-	-	-	-	-	-	-	-	-	-	-	-	-	1	1	
-	-	-	-	-	-	-	-	-	-	-	-	-	-	-	-	-	-	-	-	-	1	
-	-	-	-	-	-	-	-	-	-	-	-	-	-	-	-	-	-	-	-	-	1	
-	-	-	-	-	-	-	1	2	-	1	5	4	9	8	20	17	16	19	3	-	-	335
-	-	-	-	-	-	-	1	1	-	-	5	4	7	8	13	8	5	2	-	-	-	
-	-	-	-	-	-	-	-	1	-	1	-	-	2	-	7	9	11	17	3	-	-	
-	-	-	-	-	-	-	-	-	-	-	-	-	-	-	-	-	-	-	-	-	-	336
-	-	-	-	-	-	-	-	-	-	-	-	-	-	-	-	1	-	-	1	-	-	
-	-	-	-	-	-	-	-	-	-	-	-	-	-	-	-	1	-	-	-	-	-	
-	-	-	-	-	-	-	-	-	-	-	-	-	-	-	-	-	-	-	1	-	-	

TILASTOKESKUS

Taulu 1. Kuolleet kuolinsyy (3-num.), iän ja suku

Table 1. Deaths by cause of death (3-digit), age and sex 1987; whole country

Kuolinsyy - Cause of death Sukupuoli - Sex	Yht. Total	Ikä - Age					
		Vuorokausia - Days					Kk - Months
		0	1	2	3-6	7-27	1-5
<u>Muut keskushermoston sairaudet -</u>							
<u>Alii morbi systematis nervorum centralis (340-349)</u>							
	157	-	-	-	-	-	-
Miehet - Males	91	-	-	-	-	-	-
Naiset - Females	66	-	-	-	-	-	-
340 MS-tauti - Sclerosis multiplex (disseminata)	46	-	-	-	-	-	-
Miehet - Males	28	-	-	-	-	-	-
Naiset - Females	18	-	-	-	-	-	-
341 Muut demyelinisoivat keskushermoston sairaudet - Alii morbi demyelinantes systematis nervorum centralis	4	-	-	-	-	-	-
Miehet - Males	1	-	-	-	-	-	-
Naiset - Females	3	-	-	-	-	-	-
342 Toispuoleinen halvaus - Hemiplegia	23	-	-	-	-	-	-
Miehet - Males	10	-	-	-	-	-	-
Naiset - Females	13	-	-	-	-	-	-
343 Lapsuusiän aivohalvaus (CP) - Paresis cereбрalis infantilis	16	-	-	-	-	-	-
Miehet - Males	11	-	-	-	-	-	-
Naiset - Females	5	-	-	-	-	-	-
344 Muut aivoperäiset halvausoireet - Paralysis cereбрalis alia	6	-	-	-	-	-	-
Miehet - Males	2	-	-	-	-	-	-
Naiset - Females	4	-	-	-	-	-	-
345 Epilepsia	53	-	-	-	-	-	-
Miehet - Males	34	-	-	-	-	-	-
Naiset - Females	19	-	-	-	-	-	-
348 Muut aivojen sairaudet - Alii morbi cerebri	8	-	-	-	-	-	-
Miehet - Males	4	-	-	-	-	-	-
Naiset - Females	4	-	-	-	-	-	-
349 Muut ja tarkemmin määrittelemättömät hermoston sairaudet - Morbi systematis nervorum alii et non definiti	1	-	-	-	-	-	-
Miehet - Males	1	-	-	-	-	-	-
<u>Perifeeristen hermojen ja hermosolujen sairaudet sekä lihas-</u>							
<u>sairaudet - Morbi nervorum, gangliorum et musculorum</u>							
<u>periphericorum (350-359)</u>							
	35	-	-	-	-	-	1
Miehet - Males	20	-	-	-	-	-	1
Naiset - Females	15	-	-	-	-	-	-
353 Hermojuurten ja -punosten sairaudet - Morbi radicales et plexus nervorum	3	-	-	-	-	-	-
Miehet - Males	2	-	-	-	-	-	-
Naiset - Females	1	-	-	-	-	-	-

TILASTOKESKUS

Taulu 1. Kuolleet kuolinsyy (3-num.), iän ja suku

Table 1. Deaths by cause of death (3-digit), age and sex 1987; whole country

Kuolinsyy - Cause of death	Sukupuoli - Sex	Yht. Total	Ikä - Age						
			Vuorokausia - Days					Kk - Months	
			0	1	2	3-6	7-27	1-5	6-11
356 Perinnöllinen ja idiopaattinen perifeerinen neuropatia - Polyneuropathia nervorum periphericorum hereditaria et idiopathica		4	-	-	-	-	-	-	-
	Miehet - Males	2	-	-	-	-	-	-	-
	Naiset - Females	2	-	-	-	-	-	-	-
357 Muut polyneuropatiat - Polyneuropathia alia		8	-	-	-	-	-	-	-
	Miehet - Males	3	-	-	-	-	-	-	-
	Naiset - Females	5	-	-	-	-	-	-	-
358 Hermo-lihasliitoksen sairaudet - Morbi myoneurones		3	-	-	-	-	-	-	-
	Miehet - Males	2	-	-	-	-	-	-	-
	Naiset - Females	1	-	-	-	-	-	-	-
359 Lihasdystrofiat ja muut myopatiat - Dystrophia musculorum et myopathia alia		17	-	-	-	-	-	1	-
	Miehet - Males	11	-	-	-	-	-	1	-
	Naiset - Females	6	-	-	-	-	-	-	-
<u>Korvan sairaudet - Morbi auris (380-389)</u>		2	-	-	-	-	-	-	-
	Miehet - Males	1	-	-	-	-	-	-	-
	Naiset - Females	1	-	-	-	-	-	-	-
382 Välikorvan märkäinen tulehdus - Otitis media suppurative		1	-	-	-	-	-	-	-
	Miehet - Males	1	-	-	-	-	-	-	-
383 Kartiolisäkkeen tulehdus - Mastoiditis		1	-	-	-	-	-	-	-
	Naiset - Females	1	-	-	-	-	-	-	-
<u>VII VERENKIERTOELINTEN SAIRAUDET - MORBI ORGANORUM CIRCULATIONIS</u>		24688	-	-	-	-	-	-	-
	Miehet - Males	11821	-	-	-	-	-	-	-
	Naiset - Females	12867	-	-	-	-	-	-	-
<u>Äkillinen kuumereuma - Febris rheumatica acuta (390-392)</u>		2	-	-	-	-	-	-	-
	Miehet - Males	2	-	-	-	-	-	-	-
391 Kuumereuma (aktiivi, äkillinen) johon liittyy sydäntauti - Febris rheumatica (activa, acuta) cum morbo cordis		2	-	-	-	-	-	-	-
	Miehet - Males	2	-	-	-	-	-	-	-
<u>Reumaattisen sydäntaudin jälkitilat - Sequelae morbi rheumatici cordis (393-398)</u>		145	-	-	-	-	-	-	-

TILASTOKESKUS

Vuosia - Years																				Tunn Code	
1	2	3	4	5-9	10-14	15-19	20-24	25-29	30-34	35-39	40-44	45-49	50-54	55-59	60-64	65-69	70-74	75-79	80-84	85-	
-	-	-	-	-	-	-	-	-	-	-	1	-	-	-	-	1	-	2	-	-	356
-	-	-	-	-	-	-	-	-	-	-	1	-	-	-	-	-	-	1	-	-	357
-	-	-	-	-	-	-	-	-	-	-	-	-	-	2	1	-	3	2	-	-	358
-	-	-	-	-	-	-	-	-	-	-	-	-	-	-	-	1	-	1	1	-	359
1	-	-	-	-	-	2	2	1	-	1	1	2	-	1	3	-	-	2	-	-	382
1	-	-	-	-	-	2	2	1	-	1	1	-	-	1	1	-	-	1	-	-	383
-	-	-	-	-	-	-	-	-	-	-	1	-	-	-	-	-	1	-	-	-	391
-	-	-	-	-	-	-	-	-	-	-	1	-	-	-	-	-	1	-	-	-	391
-	-	-	-	-	-	-	-	-	-	-	-	-	1	1	-	-	-	-	-	-	391
-	-	-	-	-	-	-	-	-	-	-	-	-	-	-	-	-	-	-	-	-	391
-	-	-	-	-	-	-	-	-	-	-	2	1	4	11	17	19	27	33	23	8	
3	-	-	-	3	4	7	8	27	62	142	228	366	661	1119	1830	2585	3613	4808	4607	4615	
2	-	-	-	1	2	1	2	14	48	110	189	299	546	891	1274	1607	1925	2136	1596	1178	
1	-	-	-	2	2	6	6	13	14	32	39	67	115	228	556	978	1688	2672	3011	3437	

TILASTOKESKUS

Taulu 1. Kuolleet kuolinsyyn (3-num.), iän ja suku

Table 1. Deaths by cause of death (3-digit), age and sex 1987; whole country

Kuolinsyyn - Cause of death	Yht. Total	Ikä - Age						
		Vuorokausia - Days				Kk - Months		
		0	1	2	3-6	7-27	1-5	6-11
Sukupuoli - Sex								
Miehet - Males	50	-	-	-	-	-	-	-
Naiset - Females	95	-	-	-	-	-	-	-
393 Krooninen reumaattinen sydänpussin tulehdus - Myopericarditis adhaesiva rheumatica chronica								
	1	-	-	-	-	-	-	-
Naiset - Females	1	-	-	-	-	-	-	-
394 Hiippaläpän reumaattiset muutokset - Morbi valvulae mitralis rheumatici								
	64	-	-	-	-	-	-	-
Miehet - Males	15	-	-	-	-	-	-	-
Naiset - Females	49	-	-	-	-	-	-	-
395 Aorttaläpän muutokset - Morbi valvulae aortae								
	56	-	-	-	-	-	-	-
Miehet - Males	30	-	-	-	-	-	-	-
Naiset - Females	26	-	-	-	-	-	-	-
396 Hiippa- ja aorttaläppien reumaattiset muutokset - Morbi valvularum mitralis et aortae rheumatici								
	19	-	-	-	-	-	-	-
Miehet - Males	3	-	-	-	-	-	-	-
Naiset - Females	16	-	-	-	-	-	-	-
397 Sydämen sisäkalyon muut reumaattiset muutokset - Morbi rheumatici endocardii, alterius partis								
	1	-	-	-	-	-	-	-
Naiset - Females	1	-	-	-	-	-	-	-
398 Muut sydämen reumaattiset muutokset - Alii morbi rheumatici cordis								
	4	-	-	-	-	-	-	-
Miehet - Males	2	-	-	-	-	-	-	-
Naiset - Females	2	-	-	-	-	-	-	-
<u>Kohonnut verenpaine ja verenpainetauti -</u>								
<u>Morbi hypertonici (401-405)</u>								
	443	-	-	-	-	-	-	-
Miehet - Males	142	-	-	-	-	-	-	-
Naiset - Females	301	-	-	-	-	-	-	-
401 Essentielli verenpainetauti (ilman kohde-elinmuutoksia) - Hypertonia arterialis essentialis								
	13	-	-	-	-	-	-	-
Miehet - Males	5	-	-	-	-	-	-	-
Naiset - Females	8	-	-	-	-	-	-	-
402 Hypertensiivinen sydänsairaus - Morbus cordis hypertonicus								
	371	-	-	-	-	-	-	-
Miehet - Males	110	-	-	-	-	-	-	-
Naiset - Females	261	-	-	-	-	-	-	-
403 Verenpainetaudin aiheuttama munuaissairaus - Morbus renalis hypertonicus								
	12	-	-	-	-	-	-	-
Miehet - Males	4	-	-	-	-	-	-	-
Naiset - Females	8	-	-	-	-	-	-	-
404 Verenpainetaudin aiheuttama sydän- ja munuaissairaus - Morbus cordis et renalis hypertonicus								
	47	-	-	-	-	-	-	-

TILASTOKESKUS

-----																			Tunn Code	

Vuosia - Years																				
1	2	3	4	5-9	10-14	15-19	20-24	25-29	30-34	35-39	40-44	45-49	50-54	55-59	60-64	65-69	70-74	75-79	80-84	85-

-	-	-	-	-	-	-	-	-	-	-	1	1	4	8	6	8	8	10	4	-
-	-	-	-	-	-	-	-	-	-	-	1	-	-	3	11	11	19	23	19	8
																				393
-	-	-	-	-	-	-	-	-	-	-	-	-	-	-	-	-	-	-	1	-
-	-	-	-	-	-	-	-	-	-	-	-	-	-	-	-	-	-	-	1	-
																				394
-	-	-	-	-	-	-	-	-	-	-	-	-	-	4	10	12	10	13	12	3
-	-	-	-	-	-	-	-	-	-	-	-	-	-	2	4	3	2	3	1	-
-	-	-	-	-	-	-	-	-	-	-	-	-	-	2	6	9	8	10	11	3
																				395
-	-	-	-	-	-	-	-	-	-	-	2	1	4	6	4	4	11	16	6	2
-	-	-	-	-	-	-	-	-	-	-	1	1	4	5	1	4	5	7	2	-
-	-	-	-	-	-	-	-	-	-	-	1	-	-	1	3	-	6	9	4	2
																				396
-	-	-	-	-	-	-	-	-	-	-	-	-	-	-	3	3	4	4	2	3
-	-	-	-	-	-	-	-	-	-	-	-	-	-	-	1	1	-	-	1	-
-	-	-	-	-	-	-	-	-	-	-	-	-	-	-	2	2	4	4	1	3
																				397
-	-	-	-	-	-	-	-	-	-	-	-	-	-	-	-	-	1	-	-	-
-	-	-	-	-	-	-	-	-	-	-	-	-	-	-	-	-	1	-	-	-
																				398
-	-	-	-	-	-	-	-	-	-	-	-	-	-	1	-	-	1	-	2	-
-	-	-	-	-	-	-	-	-	-	-	-	-	-	1	-	-	1	-	-	-
-	-	-	-	-	-	-	-	-	-	-	-	-	-	-	-	-	-	-	2	-
																				399
-	-	-	-	-	-	-	-	-	1	3	1	6	8	11	19	44	55	105	101	89
-	-	-	-	-	-	-	-	-	1	2	1	4	8	7	13	24	26	25	23	8
-	-	-	-	-	-	-	-	-	-	1	-	2	-	4	6	20	29	80	78	81
																				401
-	-	-	-	-	-	-	-	-	1	-	-	-	1	-	1	1	1	1	3	4
-	-	-	-	-	-	-	-	-	1	-	-	-	1	-	1	1	1	-	-	-
-	-	-	-	-	-	-	-	-	-	-	-	-	-	-	-	-	-	1	3	4
																				402
-	-	-	-	-	-	-	-	-	1	2	1	5	6	7	14	30	40	94	95	76
-	-	-	-	-	-	-	-	-	1	1	1	3	6	4	8	16	18	23	22	7
-	-	-	-	-	-	-	-	-	-	1	-	2	-	3	6	14	22	71	73	69
																				403
-	-	-	-	-	-	-	-	-	-	-	-	1	-	1	-	1	4	2	-	3
-	-	-	-	-	-	-	-	-	-	-	-	1	-	-	-	1	2	-	-	-
-	-	-	-	-	-	-	-	-	-	-	-	-	1	-	-	-	2	2	-	3
																				404
-	-	-	-	-	-	-	-	-	-	-	-	-	1	3	4	12	10	8	3	6

TILASTOKESKUS

Taulu 1. Kuolleet kuolinsyy (3-num.), iän ja suku

Table 1. Deaths by cause of death (3-digit), age and sex 1987; whole country

Kuolinsyy - Cause of death	Sukupuoli - Sex	Yht. Total	Ikä - Age						
			Vuorokausia - Days					Kk - Months	
			0	1	2	3-6	7-27	1-5	6-11
	Miehet - Males	23	-	-	-	-	-	-	-
	Naiset - Females	24	-	-	-	-	-	-	-
<u>Iskeeminen sydänsairaus - Morbus cordis ischaemicus (410-414)</u>									
		14184	-	-	-	-	-	-	-
	Miehet - Males	7738	-	-	-	-	-	-	-
	Naiset - Females	6446	-	-	-	-	-	-	-
410 Akuutti sydäninfarkti - Infarctus myocardii acutus									
		10175	-	-	-	-	-	-	-
	Miehet - Males	5495	-	-	-	-	-	-	-
	Naiset - Females	4680	-	-	-	-	-	-	-
412 Sydäninfarktin jälkitila - Infarctus myocardii inveteratus									
		950	-	-	-	-	-	-	-
	Miehet - Males	565	-	-	-	-	-	-	-
	Naiset - Females	385	-	-	-	-	-	-	-
413 Angina pectoris									
		54	-	-	-	-	-	-	-
	Miehet - Males	26	-	-	-	-	-	-	-
	Naiset - Females	28	-	-	-	-	-	-	-
414 Muut iskeemiset sydänsairaudet - Morbi cordis ischaemici alii									
		3005	-	-	-	-	-	-	-
	Miehet - Males	1652	-	-	-	-	-	-	-
	Naiset - Females	1353	-	-	-	-	-	-	-
<u>Keuhkoverenkierron sairaudet - Morbi circulationis pulmonum (415-417)</u>									
		313	-	-	-	-	-	-	-
	Miehet - Males	116	-	-	-	-	-	-	-
	Naiset - Females	197	-	-	-	-	-	-	-
415 Keuhkoveritulppa tai keuhkoinfarkti - Embolia seu infarctus pulmonum									
		305	-	-	-	-	-	-	-
	Miehet - Males	114	-	-	-	-	-	-	-
	Naiset - Females	191	-	-	-	-	-	-	-
416 Krooninen keuhkoverenkierron sairaus - Morbus circulationis pulmonis chronicus									
		8	-	-	-	-	-	-	-
	Miehet - Males	2	-	-	-	-	-	-	-
	Naiset - Females	6	-	-	-	-	-	-	-
<u>Muut sydänsairaudet - Alii morbi cordis (420-429)</u>									
		2288	-	-	-	-	-	-	-
	Miehet - Males	901	-	-	-	-	-	-	-
	Naiset - Females	1387	-	-	-	-	-	-	-
420 Akuutti sydänpussin tulehdus - Pericarditis acuta									
		5	-	-	-	-	-	-	-
	Miehet - Males	2	-	-	-	-	-	-	-
	Naiset - Females	3	-	-	-	-	-	-	-
421 Akuutti ja subakuutti infektiioosi endokardiitti - Endocarditis infectiosa acuta et subacuta									
		19	-	-	-	-	-	-	-

TILASTOKESKUS

Taulu 1. Kuolleet kuolinsyyn (3-num.), iän ja suku

Table 1. Deaths by cause of death (3-digit), age and sex 1987; whole country

Kuolinsyy - Cause of death Sukupuoli - Sex	Yht. Total	Ikä - Age						
		Vuorokausia - Days					Kk - Months	
		0	1	2	3-6	7-27	1-5	6-11
Miehet - Males	7	-	-	-	-	-	-	-
Naiset - Females	12	-	-	-	-	-	-	-
422 Akuutti sydänlihaksen tulehdus - Myocarditis acuta								
	20	-	-	-	-	-	-	-
Miehet - Males	8	-	-	-	-	-	-	-
Naiset - Females	12	-	-	-	-	-	-	-
423 Muut sydänpussin sairaudet - Morbi pericardii alii								
	6	-	-	-	-	-	-	-
Miehet - Males	4	-	-	-	-	-	-	-
Naiset - Females	2	-	-	-	-	-	-	-
424 Muut sydämen sisäkalvon sairaudet - Morbi endocardii alii								
	336	-	-	-	-	-	-	-
Miehet - Males	121	-	-	-	-	-	-	-
Naiset - Females	215	-	-	-	-	-	-	-
425 Kardiomyopatia, sydänlihasviottuma - Cardiomyopathia								
	249	-	-	-	-	-	-	-
Miehet - Males	182	-	-	-	-	-	-	-
Naiset - Females	67	-	-	-	-	-	-	-
426 Sydämen johtumishäiriöt - Dissociatio atrioventricularis et intraventricularis cordis								
	17	-	-	-	-	-	-	-
Miehet - Males	10	-	-	-	-	-	-	-
Naiset - Females	7	-	-	-	-	-	-	-
427 Rytmihäiriöt - Dysrhythmiae cordis								
	451	-	-	-	-	-	-	-
Miehet - Males	141	-	-	-	-	-	-	-
Naiset - Females	310	-	-	-	-	-	-	-
428 Sydämen vajaatoiminta - Insufficiencia cordis								
	873	-	-	-	-	-	-	-
Miehet - Males	267	-	-	-	-	-	-	-
Naiset - Females	606	-	-	-	-	-	-	-
429 Muut sydämen sairaudet ja komplikaatiot - Alii morbi et complicationes cordis								
	312	-	-	-	-	-	-	-
Miehet - Males	159	-	-	-	-	-	-	-
Naiset - Females	153	-	-	-	-	-	-	-
<u>Aivoverenkiertosairaudet - Morbi cerebrovasculares (430-438)</u>								
	5994	-	-	-	-	-	-	-
Miehet - Males	2237	-	-	-	-	-	-	-
Naiset - Females	3757	-	-	-	-	-	-	-
430 Lukinkalvon alainen verenvuoto - Haemorrhagia subarachnoidalis								
	539	-	-	-	-	-	-	-
Miehet - Males	216	-	-	-	-	-	-	-
Naiset - Females	323	-	-	-	-	-	-	-
431 Aivoverenvuoto - Haemorrhagia intracerebralis								
	771	-	-	-	-	-	-	-
Miehet - Males	309	-	-	-	-	-	-	-
Naiset - Females	462	-	-	-	-	-	-	-
432 Muu kallonsisäinen verenvuoto - Haemorrhagia intracranialis alia								
	22	-	-	-	-	-	-	-

TILASTOKESKUS

Taulu 1. Kuolleet kuolinsyyn (3-num.), iän ja suku

Table 1. Deaths by cause of death (3-digit), age and sex 1987; whole country

Kuolinsyyn - Cause of death	Sukupuoli - Sex	Yht. Total	Ikä - Age							
			Vuorokausia - Days					Kk - Months		
			0	1	2	3-6	7-27	1-5	6-11	
	Miehet - Males	12	-	-	-	-	-	-	-	
	Naiset - Females	10	-	-	-	-	-	-	-	
433 Aivoihin verta vievien valtimoiden tukos tai ahtauma - Occlusio et stenosis arteriae praecerebralis		155	-	-	-	-	-	-	-	
	Miehet - Males	89	-	-	-	-	-	-	-	
	Naiset - Females	66	-	-	-	-	-	-	-	
434 Aivoverisuonitukos ja ahtauma - Occlusio et stenosis arteriae cereбрalis		2978	-	-	-	-	-	-	-	
	Miehet - Males	1061	-	-	-	-	-	-	-	
	Naiset - Females	1917	-	-	-	-	-	-	-	
436 Tarkemmin määrittelemätön äkillinen aivoverenkiertosaigus - Morbus cerebrovascularis acutus non definitus		396	-	-	-	-	-	-	-	
	Miehet - Males	124	-	-	-	-	-	-	-	
	Naiset - Females	272	-	-	-	-	-	-	-	
437 Muu määritelty tai tarkemmin määrittelemätön aivoverenkierto- sairaus - Morbus cerebrovascularis alius sive non definitus		697	-	-	-	-	-	-	-	
	Miehet - Males	242	-	-	-	-	-	-	-	
	Naiset - Females	455	-	-	-	-	-	-	-	
438 Aivoverenkiertosaigauden jälkitila - Sequelae morbi cerebrovascularis		436	-	-	-	-	-	-	-	
	Miehet - Males	184	-	-	-	-	-	-	-	
	Naiset - Females	252	-	-	-	-	-	-	-	
<u>Valtimoiden, pikkuvaltimoiden ja hiussuonten sairaudet -</u>										
<u>Morbi arteriarum, arteriolarum et capillorum (440-448)</u>										
		1151	-	-	-	-	-	-	-	
	Miehet - Males	581	-	-	-	-	-	-	-	
	Naiset - Females	570	-	-	-	-	-	-	-	
440 Valtimoiden kovettuminen - Arteriosclerosis		617	-	-	-	-	-	-	-	
	Miehet - Males	238	-	-	-	-	-	-	-	
	Naiset - Females	379	-	-	-	-	-	-	-	
441 Aortta-aneurysma tai -dissekaatio - Aneurysma seu dissecatio aortae		416	-	-	-	-	-	-	-	
	Miehet - Males	301	-	-	-	-	-	-	-	
	Naiset - Females	115	-	-	-	-	-	-	-	
442 Muiden valtimoiden aneurysmat - Aneurysma arteriae alia		7	-	-	-	-	-	-	-	
	Miehet - Males	2	-	-	-	-	-	-	-	
	Naiset - Females	5	-	-	-	-	-	-	-	
444 Valtimoembolia tai -tromboosi - Embolia seu trombosis arteriarum		93	-	-	-	-	-	-	-	
	Miehet - Males	33	-	-	-	-	-	-	-	
	Naiset - Females	60	-	-	-	-	-	-	-	
446 Arteriitit ja muut samansukuiset sairaudet - Arteritides et morbi similes		13	-	-	-	-	-	-	-	

TILASTOKESKUS

-----																			Tunn		
-----																			Code		

1	2	3	4	5-9	10-14	15-19	20-24	25-29	30-34	35-39	40-44	45-49	50-54	55-59	60-64	65-69	70-74	75-79	80-84	85-	

-	-	-	-	-	-	-	-	-	-	-	-	-	1	2	1	2	2	3	1	-	433
-	-	-	-	-	-	-	-	1	-	-	-	1	-	-	-	1	2	2	1	2	
-	-	-	-	-	-	-	-	-	-	-	1	3	10	12	20	20	28	24	19	18	434
-	-	-	-	-	-	-	-	-	-	-	1	3	8	10	14	14	18	9	3	9	
-	-	-	-	-	-	-	-	-	-	-	-	-	2	2	6	6	10	15	16	9	436
-	-	-	-	-	-	-	1	1	2	2	6	9	21	57	124	221	408	665	733	728	
-	-	-	-	-	-	-	-	-	1	2	5	7	16	44	72	119	176	241	216	162	437
-	-	-	-	-	-	-	1	1	1	-	1	2	5	13	52	102	232	424	517	566	
-	-	-	-	-	-	-	-	-	-	-	-	-	2	6	6	26	40	71	98	147	438
-	-	-	-	-	-	-	-	-	-	-	-	-	1	4	4	10	19	19	35	32	
-	-	-	-	-	-	-	-	-	-	-	-	-	1	2	2	16	21	52	63	115	439
-	-	-	-	-	-	-	-	-	-	-	-	-	2	2	12	16	50	137	185	293	
-	-	-	-	-	-	-	-	-	-	-	-	-	2	2	7	12	22	67	63	67	440
-	-	-	-	-	-	-	-	-	-	-	-	-	-	-	5	4	28	70	122	226	
-	-	-	-	-	-	-	-	-	-	1	2	-	1	5	13	24	54	92	121	123	
-	-	-	-	-	-	-	-	-	-	1	1	-	1	3	7	13	31	51	48	28	441
-	-	-	-	-	-	-	-	-	-	-	1	-	-	2	6	11	23	41	73	95	
-	-	-	-	1	-	-	-	2	4	2	5	8	11	27	71	92	132	189	224	383	
-	-	-	-	-	-	-	-	2	4	2	4	6	9	18	57	71	87	118	96	107	442
-	-	-	-	1	-	-	-	-	-	-	1	2	2	9	14	21	45	71	128	276	
-	-	-	-	-	-	-	-	-	-	-	-	1	1	2	10	18	40	83	143	319	443
-	-	-	-	-	-	-	-	-	-	-	-	-	-	2	9	15	25	48	53	86	
-	-	-	-	-	-	-	-	-	-	-	1	1	-	-	1	3	15	35	90	233	444
-	-	-	-	-	-	-	-	-	-	-	-	-	-	-	-	-	-	-	-	-	
-	-	-	-	-	-	-	2	3	2	3	6	8	18	55	61	82	80	61	61	35	445
-	-	-	-	-	-	-	2	3	2	3	5	7	13	45	49	58	61	37	16	16	
-	-	-	-	-	-	-	-	-	-	-	1	1	5	10	12	24	19	24	19	19	446
-	-	-	-	-	-	-	-	-	-	-	-	-	-	-	-	-	2	3	1	1	
-	-	-	-	-	-	-	-	-	-	-	-	-	-	-	-	-	2	2	-	-	447
-	-	-	-	-	-	-	-	-	-	-	-	-	-	-	-	-	-	1	1	1	
-	-	-	-	-	-	-	-	-	-	-	-	-	1	3	5	12	6	21	18	27	448
-	-	-	-	-	-	-	-	-	-	-	-	-	1	2	3	7	3	7	6	4	
-	-	-	-	-	-	-	-	-	-	-	-	-	-	1	2	5	3	14	12	23	449
-	-	-	-	1	-	-	-	-	1	-	2	1	1	3	1	-	1	1	1	-	

TILASTOKESKUS

Taulu 1. Kuolleet kuolinsyyn (3-num.), iän ja suku

Table 1. Deaths by cause of death (3-digit), age and sex 1987; whole country

Kuolinsyyn - Cause of death Sukupuoli - Sex	Yht. Total	Ikä - Age							
		Vuorokausia - Days					Kk - Months		
		0	1	2	3-6	7-27	1-5	6-11	
Miehet - Males	5	-	-	-	-	-	-	-	
Naiset - Females	8	-	-	-	-	-	-	-	
447 Muut valtimoiden ja pikkualtimoiden taudit - Alii morbi arteriae et arteriolae	3	-	-	-	-	-	-	-	
Miehet - Males	1	-	-	-	-	-	-	-	
Naiset - Females	2	-	-	-	-	-	-	-	
448 Hiuksuonten sairaudet - Morbi capillorum	2	-	-	-	-	-	-	-	
Miehet - Males	1	-	-	-	-	-	-	-	
Naiset - Females	1	-	-	-	-	-	-	-	
<u>Laskimoiden, imusuoniston ja muiden verenkiertoelinten osien</u>									
<u>taudit - Morbi venarum et systematis lymphatici et alii</u>									
<u>morbi organorum circulationis (451-459)</u>									
	168	-	-	-	-	-	-	-	
Miehet - Males	54	-	-	-	-	-	-	-	
Naiset - Females	114	-	-	-	-	-	-	-	
451 Laskimotulehdus, laskimotukkotulehdus ja laskimotukos - Phlebitis, thrombophlebitis et trombosis phlebarum	137	-	-	-	-	-	-	-	
Miehet - Males	44	-	-	-	-	-	-	-	
Naiset - Females	93	-	-	-	-	-	-	-	
453 Muu laskimoissa esiintyvä veritulppa ja tukos - Alia embolia et thrombosis venarum	15	-	-	-	-	-	-	-	
Miehet - Males	4	-	-	-	-	-	-	-	
Naiset - Females	11	-	-	-	-	-	-	-	
454 Alaraajojen suonikohjut - Varices venarum extremitatum inferiorum	8	-	-	-	-	-	-	-	
Miehet - Males	2	-	-	-	-	-	-	-	
Naiset - Females	6	-	-	-	-	-	-	-	
456 Muualla sijaitsevat suonikohjut - Varices venarum alio loco	7	-	-	-	-	-	-	-	
Miehet - Males	4	-	-	-	-	-	-	-	
Naiset - Females	3	-	-	-	-	-	-	-	
459 Muut verenkiertoelinten sairaudet - Alii morbi systematis circulationis	1	-	-	-	-	-	-	-	
Naiset - Females	1	-	-	-	-	-	-	-	
VIII HENGITYSELINTEN TAUDIT - MORBI ORGANORUM RESPIRATIONIS									
	3179	-	-	-	-	-	4	1	
Miehet - Males	1767	-	-	-	-	-	4	1	
Naiset - Females	1412	-	-	-	-	-	-	-	
<u>Akuutit ylähengitysteiden infektiot -</u>									
<u>Infectio respiratoria superioris acuta (460-466)</u>									
	43	-	-	-	-	-	-	-	

TILASTOKESKUS

Taulu 1. Kuolleet kuolinsyy (3-num.), iän ja suku

Table 1. Deaths by cause of death (3-digit), age and sex 1987; whole country

Kuolinsyy - Cause of death Sukupuoli - Sex	Yht. Total	Ikä - Age						
		Vuorokausia - Days					Kk - Months	
		0	1	2	3-6	7-27	1-5	6-11
Miehet - Males	16	-	-	-	-	-	-	-
Naiset - Females	27	-	-	-	-	-	-	-
464 Akuutit kurkunpään ja henkitorven tulehdukset - Laryngitis et tracheitis acuta								
	2	-	-	-	-	-	-	-
Miehet - Males	2	-	-	-	-	-	-	-
465 Muut akuutit ylähengitysteiden infektiot - Infectio respiratoria superioris acuta alia								
	10	-	-	-	-	-	-	-
Miehet - Males	2	-	-	-	-	-	-	-
Naiset - Females	8	-	-	-	-	-	-	-
466 Äkillinen keuhkoputken tulehdus - Bronchitis et bronchiolitis acuta								
	31	-	-	-	-	-	-	-
Miehet - Males	12	-	-	-	-	-	-	-
Naiset - Females	19	-	-	-	-	-	-	-
<u>Keuhkokuume ja influenssa - Pneumonia et influenza (480-487)</u>	1957	-	-	-	-	-	4	1
Miehet - Males	903	-	-	-	-	-	4	1
Naiset - Females	1054	-	-	-	-	-	-	-
480 Viruskeuhkokuume - Pneumonia virosa								
	20	-	-	-	-	-	-	-
Miehet - Males	7	-	-	-	-	-	-	-
Naiset - Females	13	-	-	-	-	-	-	-
481 Pneumokokkikeuhkokuume - Pneumonia pneumococcica								
	61	-	-	-	-	-	-	-
Miehet - Males	46	-	-	-	-	-	-	-
Naiset - Females	15	-	-	-	-	-	-	-
482 Muita bakteerikeuhkokuumeita - Pneumoniae bactericae aliae								
	32	-	-	-	-	-	-	-
Miehet - Males	20	-	-	-	-	-	-	-
Naiset - Females	12	-	-	-	-	-	-	-
483 Muiden spesifisten mikrobien aiheuttamat keuhkokuumeet - Pneumoniae aliae								
	5	-	-	-	-	-	-	-
Miehet - Males	2	-	-	-	-	-	-	-
Naiset - Females	3	-	-	-	-	-	-	-
485 Tarkemmin määrittelemätön keuhkokuume - Pneumonia NUD								
	1784	-	-	-	-	-	4	1
Miehet - Males	808	-	-	-	-	-	4	1
Naiset - Females	976	-	-	-	-	-	-	-
487 Influenssa - Influenza								
	55	-	-	-	-	-	-	-
Miehet - Males	20	-	-	-	-	-	-	-
Naiset - Females	35	-	-	-	-	-	-	-
<u>Krooniset obstruktiiviset keuhkosairaudet ja eräät muut keuhkosairaudet - Morbi pulmonum chronici obstructivi et pulmonum alii (490-496)</u>								
	1038	-	-	-	-	-	-	-

TILASTOKESKUS

-----																				Tunn		
-----																				Code		

Vuosia	- Years																					
1	2	3	4	5-9	10-14	15-19	20-24	25-29	30-34	35-39	40-44	45-49	50-54	55-59	60-64	65-69	70-74	75-79	80-84	85-		

-	-	1	-	-	-	-	-	-	-	-	-	-	-	-	1	-	1	1	3	4	5	
-	-	-	-	-	-	-	-	-	-	-	-	-	-	-	-	-	1	3	9	14		
																				464		
-	-	1	-	-	-	-	-	-	-	-	-	-	-	-	1	-	-	-	-	-	-	
-	-	1	-	-	-	-	-	-	-	-	-	-	-	-	1	-	-	-	-	-	-	
																				465		
-	-	-	-	-	-	-	-	-	-	-	-	-	-	-	-	-	-	-	-	3	7	
-	-	-	-	-	-	-	-	-	-	-	-	-	-	-	-	-	-	-	-	1	1	
-	-	-	-	-	-	-	-	-	-	-	-	-	-	-	-	-	-	-	-	2	6	
																				466		
-	-	-	-	-	-	-	-	-	-	-	-	-	-	-	-	-	1	2	6	10	12	
-	-	-	-	-	-	-	-	-	-	-	-	-	-	-	-	1	1	3	3	3	4	
-	-	-	-	-	-	-	-	-	-	-	-	-	-	-	-	-	1	3	7	7	8	
2	-	1	-	-	-	1	4	3	7	16	17	20	23	47	58	76	150	383	472	672		
2	-	-	-	-	-	1	3	2	5	12	16	15	18	37	38	42	86	191	212	218		
-	-	1	-	-	-	-	1	1	2	4	1	5	5	10	20	34	64	192	260	454		
																				480		
-	-	1	-	-	-	-	-	-	-	-	-	1	-	2	2	-	-	3	3	8		
-	-	-	-	-	-	-	-	-	-	-	-	-	-	1	2	-	-	1	1	2		
-	-	1	-	-	-	-	-	-	-	-	-	1	-	1	-	-	-	2	2	6		
																				481		
-	-	-	-	-	-	1	1	1	1	3	6	5	11	7	6	-	2	8	4	5		
-	-	-	-	-	-	1	1	1	-	3	6	4	8	6	4	-	1	6	4	1		
-	-	-	-	-	-	-	-	-	1	-	-	1	3	1	2	-	1	2	-	4		
																				482		
-	-	-	-	-	-	-	-	-	1	-	2	1	1	-	2	1	1	9	5	9		
-	-	-	-	-	-	-	-	-	1	-	2	1	1	-	2	1	1	4	2	5		
-	-	-	-	-	-	-	-	-	-	-	-	-	-	-	-	-	-	5	3	4		
																				483		
-	-	-	-	-	-	-	-	-	-	-	-	-	-	-	-	-	-	-	1	3	1	
-	-	-	-	-	-	-	-	-	-	-	-	-	-	-	-	-	-	-	1	-	1	
-	-	-	-	-	-	-	-	-	-	-	-	-	-	-	-	-	-	-	3	-	-	
																				485		
2	-	-	-	-	-	-	3	2	5	13	9	13	11	38	48	71	142	353	441	628		
2	-	-	-	-	-	-	2	1	4	9	8	10	9	30	30	40	82	173	201	202		
-	-	-	-	-	-	-	1	1	1	4	1	3	2	8	18	31	60	180	240	426		
																				487		
-	-	-	-	-	-	-	-	-	-	-	-	-	-	-	-	-	4	5	9	16	21	
-	-	-	-	-	-	-	-	-	-	-	-	-	-	-	-	-	1	2	6	4	7	
-	-	-	-	-	-	-	-	-	-	-	-	-	-	-	-	-	3	3	3	12	14	
-	-	-	-	-	-	-	1	1	1	2	7	3	9	21	49	114	115	183	215	174	143	

TILASTOKESKUS

Taulu 1. Kuolleet kuolinsyy (3-num.), iän ja suku

Table 1. Deaths by cause of death (3-digit), age and sex 1987; whole country

Kuolinsyy - Cause of death	Sukupuoli - Sex	Yht. Total	Ikä - Age						
			Vuorokausia - Days					Kk - Months	
			0	1	2	3-6	7-27	1-5	6-11
	Miehet - Males	778	-	-	-	-	-	-	-
	Naiset - Females	260	-	-	-	-	-	-	-
490 Tarkemmin määrittelemätön keuhkoputkentulehdus - Bronchitis NUD		17	-	-	-	-	-	-	-
	Miehet - Males	9	-	-	-	-	-	-	-
	Naiset - Females	8	-	-	-	-	-	-	-
491 Krooninen keuhkoputken tulehdus - Bronchitis chronica		764	-	-	-	-	-	-	-
	Miehet - Males	639	-	-	-	-	-	-	-
	Naiset - Females	125	-	-	-	-	-	-	-
492 Keuhkolaajentuma - Emphysema		76	-	-	-	-	-	-	-
	Miehet - Males	53	-	-	-	-	-	-	-
	Naiset - Females	23	-	-	-	-	-	-	-
493 Astma - Asthma bronchiale		163	-	-	-	-	-	-	-
	Miehet - Males	67	-	-	-	-	-	-	-
	Naiset - Females	96	-	-	-	-	-	-	-
494 Keuhkoputkien laajentumat - Bronchiectasiae		15	-	-	-	-	-	-	-
	Miehet - Males	7	-	-	-	-	-	-	-
	Naiset - Females	8	-	-	-	-	-	-	-
495 Allerginen alveoliitti - Alveolitis allergica		3	-	-	-	-	-	-	-
	Miehet - Males	3	-	-	-	-	-	-	-
<u>Pneumokonioosit ja muut keuhkosairaudet -</u>									
<u>Pneumoconioses et alii morbi pulmonum (500-508)</u>		38	-	-	-	-	-	-	-
	Miehet - Males	22	-	-	-	-	-	-	-
	Naiset - Females	16	-	-	-	-	-	-	-
501 Asbestoosi - Asbestosis		4	-	-	-	-	-	-	-
	Miehet - Males	3	-	-	-	-	-	-	-
	Naiset - Females	1	-	-	-	-	-	-	-
502 Silikoosi - Silicosis		6	-	-	-	-	-	-	-
	Miehet - Males	6	-	-	-	-	-	-	-
507 Kiinteiden aineiden tai nesteiden aiheuttama pneumoniitti - Pneumonitis e substantia liquida et solida		28	-	-	-	-	-	-	-
	Miehet - Males	13	-	-	-	-	-	-	-
	Naiset - Females	15	-	-	-	-	-	-	-
<u>Muut hengityselinten taudit -</u>									
<u>Alii morbi organorum respirationis (510-519)</u>		103	-	-	-	-	-	-	-
	Miehet - Males	48	-	-	-	-	-	-	-
	Naiset - Females	55	-	-	-	-	-	-	-
510 Empeema - Empyema		7	-	-	-	-	-	-	-

TILASTOKESKUS

Taulu 1. Kuolleet kuolinsyyn (3-num.), iän ja suku

Table 1. Deaths by cause of death (3-digit), age and sex 1987; whole country

Kuolinsyy - Cause of death Sukupuoli - Sex	Yht. Total	Ikä - Age						
		Vuorokausia - Days					Kk - Months	
		0	1	2	3-6	7-27	1-5	6-11
Miehet - Males	3	-	-	-	-	-	-	-
Naiset - Females	4	-	-	-	-	-	-	-
511 Keuhkopussin tulehdus - Pleuritis	12	-	-	-	-	-	-	-
Miehet - Males	3	-	-	-	-	-	-	-
Naiset - Females	9	-	-	-	-	-	-	-
512 Itsesyntyinen ilmarinta - Pneumothorax spontaneus	1	-	-	-	-	-	-	-
Miehet - Males	1	-	-	-	-	-	-	-
513 Keuhkopaise ja välikarsinan paise - Abscessus pulmonum et mediastini	9	-	-	-	-	-	-	-
Miehet - Males	4	-	-	-	-	-	-	-
Naiset - Females	5	-	-	-	-	-	-	-
515 Tuntemattomasta syystä aiheutuva keuhkofibroosi - Fibrosis pulmonum e causa ignota	46	-	-	-	-	-	-	-
Miehet - Males	22	-	-	-	-	-	-	-
Naiset - Females	24	-	-	-	-	-	-	-
516 Muut keuhkorakkuloiden sairaudet - Alii morbi alveolaris pulmonum	21	-	-	-	-	-	-	-
Miehet - Males	10	-	-	-	-	-	-	-
Naiset - Females	11	-	-	-	-	-	-	-
518 Muut keuhkojen sairaudet - Alii morbi pulmonum	5	-	-	-	-	-	-	-
Miehet - Males	3	-	-	-	-	-	-	-
Naiset - Females	2	-	-	-	-	-	-	-
519 Muut hengityselinten taudit - Alii morbi organorum respirationis	2	-	-	-	-	-	-	-
Miehet - Males	2	-	-	-	-	-	-	-
IX RUOANSULATUSSELINTEN SAIRAUDET - MORBI ORGANORUM DIGESTIONIS	1578	-	-	1	-	-	-	-
Miehet - Males	784	-	-	-	-	-	-	-
Naiset - Females	794	-	-	1	-	-	-	-
<u>Suuontelon, sylkirauhasten ja leukojen sairaudet -</u> <u>Morbi cavi oris, glandularum salivarium, maxillae et</u> <u>mandibulae (520-529)</u>	2	-	-	-	-	-	-	-
Naiset - Females	2	-	-	-	-	-	-	-
527 Sylkirauhasten sairaudet - Morbi glandularum salivarium	2	-	-	-	-	-	-	-
Naiset - Females	2	-	-	-	-	-	-	-
<u>Ruokatorven, mahalaukun ja pohjukaissuolen sairaudet -</u> <u>Morbi oesophagi, ventriculi et duodeni (530-537)</u>	297	-	-	-	-	-	-	-

TILASTOKESKUS

Vuosia - Years																			Tunn		
1	2	3	4	5-9	10-14	15-19	20-24	25-29	30-34	35-39	40-44	45-49	50-54	55-59	60-64	65-69	70-74	75-79	80-84	85-	Code
-	-	-	-	-	-	-	-	-	-	-	-	-	-	-	-	2	-	1	-	-	
-	-	-	-	-	-	-	-	-	-	-	-	-	-	-	-	2	-	1	1	-	
-	-	-	-	-	-	-	-	-	-	-	-	1	-	1	1	1	-	2	3	3	511
-	-	-	-	-	-	-	-	-	-	-	-	1	-	1	1	1	-	2	1	3	
-	-	-	-	-	-	-	-	-	-	-	-	1	-	-	-	1	-	2	2	3	
-	-	-	-	-	-	-	-	-	-	-	-	-	-	-	-	-	-	-	1	-	512
-	-	-	-	-	-	-	-	-	-	-	-	-	-	-	-	-	-	-	1	-	
-	-	-	-	-	-	-	-	-	-	-	-	-	-	-	-	-	-	-	-	-	513
-	-	-	-	-	-	1	-	-	1	-	-	-	1	-	-	1	1	2	1	1	
-	-	-	-	-	-	1	-	-	1	-	-	-	1	-	-	1	1	1	1	1	
-	-	-	-	-	-	1	-	-	1	-	-	-	1	-	-	1	-	1	1	1	515
1	-	-	-	-	-	-	-	-	-	1	-	-	-	1	1	5	12	9	8	8	
1	-	-	-	-	-	-	-	-	-	1	-	-	-	1	1	3	6	6	2	2	
-	-	-	-	-	-	-	-	-	-	-	-	-	-	1	-	2	6	3	6	6	
-	-	-	-	-	-	-	-	-	-	-	-	-	-	-	-	-	-	-	-	-	516
-	-	-	-	-	-	-	-	-	-	-	-	1	-	1	1	3	5	7	1	2	
-	-	-	-	-	-	-	-	-	-	-	-	1	-	1	1	2	1	5	1	2	
-	-	-	-	-	-	-	-	-	-	-	-	1	-	1	-	1	4	2	-	-	518
-	-	-	-	-	-	1	-	-	1	-	-	-	-	1	-	-	-	-	-	2	
-	-	-	-	-	-	1	-	-	1	-	-	-	-	1	-	-	-	-	-	1	
-	-	-	-	-	-	1	-	-	1	-	-	-	-	1	-	-	-	-	-	1	
-	-	-	-	-	-	-	-	-	-	-	-	-	-	-	-	-	-	-	-	-	519
-	-	-	-	-	-	-	-	-	-	-	-	-	-	-	-	1	-	-	1	-	
-	-	-	-	-	-	-	-	-	-	-	-	-	-	-	-	1	-	-	1	-	
IX																					
2	-	-	1	-	-	1	3	5	24	36	51	62	78	112	113	134	152	257	276	270	
1	-	-	-	-	-	1	3	4	19	29	40	49	56	84	86	80	80	106	91	55	
1	-	-	1	-	-	-	-	1	5	7	11	13	22	28	27	54	72	151	185	215	
-	-	-	-	-	-	-	-	-	-	-	-	-	-	-	-	-	-	1	-	1	
-	-	-	-	-	-	-	-	-	-	-	-	-	-	-	-	-	-	1	-	1	
-	-	-	-	-	-	-	-	-	-	-	-	-	-	-	-	-	-	1	-	1	527
-	-	-	-	-	-	-	-	-	-	-	-	-	-	-	-	-	-	1	-	1	
1	-	-	-	-	-	-	1	-	5	3	3	5	8	14	17	26	34	57	64	59	

TILASTOKESKUS

Taulu 1. Kuolleet kuolinsyyn (3-num.), iän ja suku

Table 1. Deaths by cause of death (3-digit), age and sex 1987; whole country

Kuolinsyyn - Cause of death Sukupuoli - Sex	Yht. Total	Ikä - Age						
		Vuorokausia - Days					Kk - Months	
		0	1	2	3-6	7-27	1-5	6-11
Miehet - Males	147	-	-	-	-	-	-	-
Naiset - Females	150	-	-	-	-	-	-	-
530 Ruokatorven sairaudet - Morbi oesophagi								
Miehet - Males	21	-	-	-	-	-	-	-
Naiset - Females	12	-	-	-	-	-	-	-
	9	-	-	-	-	-	-	-
531 Mahahaava - Ulcus ventriculi								
Miehet - Males	148	-	-	-	-	-	-	-
Naiset - Females	69	-	-	-	-	-	-	-
	79	-	-	-	-	-	-	-
532 Pohjukaissuolen haava - Ulcus duodeni								
Miehet - Males	115	-	-	-	-	-	-	-
Naiset - Females	59	-	-	-	-	-	-	-
	56	-	-	-	-	-	-	-
534 Maha-tyhjäsuo-lihaava - Ulcus gastrojejunale								
Naiset - Females	1	-	-	-	-	-	-	-
	1	-	-	-	-	-	-	-
535 Mahakatarri ja pohjukaissuolen tulehdus - Gastritis et duodenitis								
Miehet - Males	9	-	-	-	-	-	-	-
Naiset - Females	5	-	-	-	-	-	-	-
	4	-	-	-	-	-	-	-
536 Mahalaukun toimintahäiriö - Vitium functionis ventriculi								
Miehet - Males	2	-	-	-	-	-	-	-
	2	-	-	-	-	-	-	-
537 Muut mahalaukun ja pohjukaissuolen taudit - Alii morbi ventriculi et duodeni								
Naiset - Females	1	-	-	-	-	-	-	-
	1	-	-	-	-	-	-	-
<u>Umpilisäkkeen tulehdus - Appendicitis (540-543)</u>								
Miehet - Males	20	-	-	1	-	-	-	-
Naiset - Females	11	-	-	-	-	-	-	-
	9	-	-	1	-	-	-	-
540 Äkillinen umpilisäkkeen tulehdus - Appendicitis acuta								
Miehet - Males	20	-	-	1	-	-	-	-
Naiset - Females	11	-	-	-	-	-	-	-
	9	-	-	1	-	-	-	-
<u>Vatsatyrä - Hernia abdominalis (550-553)</u>								
Miehet - Males	43	-	-	-	-	-	-	-
Naiset - Females	14	-	-	-	-	-	-	-
	29	-	-	-	-	-	-	-
550 Nivustyrä - Hernia inguinalis								
Miehet - Males	19	-	-	-	-	-	-	-
Naiset - Females	10	-	-	-	-	-	-	-
	9	-	-	-	-	-	-	-
551 Vatsatyrä, johon liittyy kuolio - Hernia abdominalis alia cum gangraena								
	11	-	-	-	-	-	-	-

TILASTOKESKUS

Vuosia - Years																			Tunn Code		
1	2	3	4	5-9	10-14	15-19	20-24	25-29	30-34	35-39	40-44	45-49	50-54	55-59	60-64	65-69	70-74	75-79	80-84	85-	
1	-	-	-	-	-	-	1	-	3	2	3	4	7	12	12	22	22	26	19	13	
-	-	-	-	-	-	-	-	-	2	1	-	1	1	2	5	4	12	31	45	46	
-	-	-	-	-	-	-	-	-	-	-	-	1	-	2	2	2	2	4	2	6	530
-	-	-	-	-	-	-	-	-	-	-	-	1	-	2	2	1	2	1	1	2	
-	-	-	-	-	-	-	-	-	-	-	-	-	-	-	-	1	-	3	1	4	
-	-	-	-	-	-	-	-	-	1	1	2	-	3	6	8	17	16	36	31	27	531
-	-	-	-	-	-	-	-	-	1	-	2	-	2	4	7	15	10	15	8	5	
-	-	-	-	-	-	-	-	-	-	1	-	-	1	2	1	2	6	21	23	22	
-	-	-	-	-	-	-	-	-	3	2	-	4	5	5	7	7	16	14	27	25	532
-	-	-	-	-	-	-	-	-	2	2	-	3	5	5	3	6	10	9	8	6	
-	-	-	-	-	-	-	-	-	1	-	-	1	-	-	4	1	6	5	19	19	
-	-	-	-	-	-	-	-	-	-	-	-	-	-	-	-	-	-	-	1	-	534
-	-	-	-	-	-	-	-	-	-	-	-	-	-	-	-	-	-	1	-	-	
-	-	-	-	-	-	-	-	-	-	-	-	-	-	-	-	-	-	-	-	-	535
1	-	-	-	-	-	-	-	-	-	-	1	-	-	1	-	-	-	1	4	1	
1	-	-	-	-	-	-	-	-	-	-	1	-	-	1	-	-	-	-	2	-	
-	-	-	-	-	-	-	-	-	-	-	-	-	-	-	-	-	-	1	2	1	
-	-	-	-	-	-	-	1	-	-	-	-	-	-	-	-	-	-	1	-	-	536
-	-	-	-	-	-	-	1	-	-	-	-	-	-	-	-	-	-	1	-	-	
-	-	-	-	-	-	-	-	-	1	-	-	-	-	-	-	-	-	-	-	-	537
-	-	-	-	-	-	-	-	-	1	-	-	-	-	-	-	-	-	-	-	-	
-	-	-	-	-	-	1	-	-	-	-	-	-	-	-	4	2	5	3	2	2	
-	-	-	-	-	-	1	-	-	-	-	-	-	-	-	3	1	2	2	1	1	
-	-	-	-	-	-	-	-	-	-	-	-	-	-	-	1	1	3	1	1	1	
-	-	-	-	-	-	1	-	-	-	-	-	-	-	-	4	2	5	3	2	2	540
-	-	-	-	-	-	1	-	-	-	-	-	-	-	-	3	1	2	2	1	1	
-	-	-	-	-	-	-	-	-	-	-	-	-	-	-	1	1	3	1	1	1	
-	-	-	-	-	-	-	-	-	-	1	-	2	1	-	-	7	2	11	5	14	
-	-	-	-	-	-	-	-	-	-	-	1	1	1	-	-	4	-	5	1	2	
-	-	-	-	-	-	-	-	-	1	-	-	1	-	-	-	3	2	6	4	12	
-	-	-	-	-	-	-	-	-	-	-	1	-	-	-	-	-	-	5	2	8	550
-	-	-	-	-	-	-	-	-	-	-	-	1	-	-	-	3	-	4	1	2	
-	-	-	-	-	-	-	-	-	-	-	-	1	-	-	-	-	-	1	1	6	
-	-	-	-	-	-	-	-	-	-	1	-	-	1	-	-	2	2	3	1	1	551

TILASTOKESKUS

Taulu 1. Kuolleet kuolinsyyn (3-num.), iän ja suku

Table 1. Deaths by cause of death (3-digit), age and sex 1987; whole country

Kuolinsyy - Cause of death Sukupuoli - Sex	Yht. Total	Ikä - Age							
		Vuorokausia - Days					Kk - Months		
		0	1	2	3-6	7-27	1-5	6-11	
Miehet - Males	3	-	-	-	-	-	-	-	
Naiset - Females	8	-	-	-	-	-	-	-	
552 Kuroutunut vatsatyrä (ilman kuoliota) - Hernia abdominalis cum obstructione (sine gangraena)	10	-	-	-	-	-	-	-	
Miehet - Males	1	-	-	-	-	-	-	-	
Naiset - Females	9	-	-	-	-	-	-	-	
553 Vatsatyrä ilman kuroumaa tai kuoliota - Hernia abdominalis sine obstructione et gangraena	3	-	-	-	-	-	-	-	
Naiset - Females	3	-	-	-	-	-	-	-	
<u>Krooniset suoliston tulehdustaudit -</u>									
<u>Enteritis et colitis chronica noninfectiosa (555-558)</u>									
Miehet - Males	198	-	-	-	-	-	-	-	
Naiset - Females	66	-	-	-	-	-	-	-	
555 Crohnin tauti - Morbus Crohn	132	-	-	-	-	-	-	-	
Miehet - Males	5	-	-	-	-	-	-	-	
Naiset - Females	2	-	-	-	-	-	-	-	
556 Haavainen paksusuolen tulehdus - Colitis ulcerosa	3	-	-	-	-	-	-	-	
Miehet - Males	11	-	-	-	-	-	-	-	
Naiset - Females	4	-	-	-	-	-	-	-	
557 Suoliston iskeeminen verenkiertohäiriö - Insufficiencia vascularis intestinalis	7	-	-	-	-	-	-	-	
Miehet - Males	171	-	-	-	-	-	-	-	
Naiset - Females	55	-	-	-	-	-	-	-	
558 Muut ei-infektiöosit suolistosairaudet - Gastroenteritis seu colitis alia noninfectiosa	116	-	-	-	-	-	-	-	
Miehet - Males	11	-	-	-	-	-	-	-	
Naiset - Females	5	-	-	-	-	-	-	-	
6	-	-	-	-	-	-	-	-	
<u>Muut suoliston ja vatsakalvon sairaudet -</u>									
<u>Alia morbi intestinorum et peritonei (560-569)</u>									
Miehet - Males	243	-	-	-	-	-	-	-	
Naiset - Females	80	-	-	-	-	-	-	-	
163	-	-	-	-	-	-	-	-	
560 Suoliston kuroutuminen ilman tietoa tyrästä - Obstructio intestinalis, hernia non indicata	146	-	-	-	-	-	-	-	
Miehet - Males	58	-	-	-	-	-	-	-	
Naiset - Females	88	-	-	-	-	-	-	-	
562 Suolen divertikuloosi ja divertikuliitti - Diverticulosis et diverticulitis intestinorum	60	-	-	-	-	-	-	-	
Miehet - Males	14	-	-	-	-	-	-	-	
Naiset - Females	46	-	-	-	-	-	-	-	
564 Suoliston toiminnalliset häiriöt - Vitia functionis intestinalis	4	-	-	-	-	-	-	-	

TILASTOKESKUS

Vuosia - Years																				Tunn Code		
1	2	3	4	5-9	10-14	15-19	20-24	25-29	30-34	35-39	40-44	45-49	50-54	55-59	60-64	65-69	70-74	75-79	80-84	85-		
-	-	-	-	-	-	-	-	-	-	-	1	-	1	-	-	1	2	2	1	-		
-	-	-	-	-	-	-	-	-	-	1	-	-	-	-	-	1	-	3	1	4		552
-	-	-	-	-	-	-	-	-	-	-	1	-	-	-	-	1	-	3	1	4		553
-	-	-	-	-	-	-	-	-	-	-	-	-	-	-	-	1	-	-	1	1		
-	-	-	-	-	-	-	-	-	-	1	1	1	5	3	7	18	22	46	45	48		
-	-	-	-	-	-	-	-	-	1	1	1	3	3	6	10	9	12	11	10			
-	-	-	-	-	-	-	-	-	-	1	1	2	-	1	8	13	34	34	38			555
-	-	-	-	-	-	-	-	-	-	1	-	1	-	1	-	-	-	1	1			
-	-	-	-	-	-	-	-	-	-	1	-	1	-	1	-	-	-	-	1	1		
-	-	-	-	-	-	-	-	-	-	-	-	-	-	-	-	2	1	3	4	1		556
-	-	-	-	-	-	-	-	-	-	-	-	-	-	-	-	1	-	1	2	-		
-	-	-	-	-	-	-	-	-	-	-	-	-	-	-	1	1	2	2	2	1		557
-	-	-	-	-	-	-	-	-	-	-	1	4	3	6	15	18	43	38	43			
-	-	-	-	-	-	-	-	-	-	-	1	2	3	5	9	7	11	8	10			
-	-	-	-	-	-	-	-	-	-	1	2	-	1	6	6	11	32	30	33			558
-	-	-	-	-	-	-	-	-	1	1	-	-	-	-	-	1	3	-	2	3		
-	-	-	-	-	-	-	-	-	1	1	-	-	-	-	-	-	2	-	1	-		
-	-	-	-	-	-	-	-	-	-	-	-	-	-	-	1	1	-	1	3			
1	-	-	1	-	-	-	-	2	1	1	1	1	1	6	13	15	24	50	67	59		
-	-	-	-	-	-	-	-	1	1	1	1	1	-	4	8	5	12	19	19	8		
1	-	-	1	-	-	-	-	1	-	-	-	-	1	2	5	10	12	31	48	51		
-	-	-	-	-	-	-	-	-	-	-	-	-	-	-	-	-	-	-	-	-		560
1	-	-	1	-	-	-	-	2	1	1	1	1	-	5	9	7	15	33	37	32		
-	-	-	-	-	-	-	-	1	1	1	1	1	-	4	5	3	8	16	12	5		
1	-	-	1	-	-	-	-	1	-	-	-	-	-	1	4	4	7	17	25	27		
-	-	-	-	-	-	-	-	-	-	-	-	-	-	-	-	-	-	-	-	-		562
-	-	-	-	-	-	-	-	-	-	-	-	-	-	-	2	4	5	13	20	16		
-	-	-	-	-	-	-	-	-	-	-	-	-	-	-	2	-	2	7	1	1		
-	-	-	-	-	-	-	-	-	-	-	-	-	-	-	-	4	3	11	13	15		
-	-	-	-	-	-	-	-	-	-	-	-	-	-	-	-	-	-	-	-	-		564
-	-	-	-	-	-	-	-	-	-	-	-	-	-	-	1	-	-	-	2	1		

TILASTOKESKUS

Taulu 1. Kuolleet kuolinsyyn (3-num.), iän ja suku

Table 1. Deaths by cause of death (3-digit), age and sex 1987; whole country

Kuolinsyy - Cause of death Sukupuoli - Sex	Yht. Total	Ikä - Age						
		Vuorokausia - Days					Kk - Months	
		0	1	2	3-6	7-27	1-5	6-11
Miehet - Males	1	-	-	-	-	-	-	-
Naiset - Females	3	-	-	-	-	-	-	-
566 Peräaukon ja -suolen märkäpesäke - Abscessus ani et anorectalis								
Naiset - Females	1	-	-	-	-	-	-	-
567 Vatsakalvontulehdus - Peritonitis								
Miehet - Males	12	-	-	-	-	-	-	-
Naiset - Females	3	-	-	-	-	-	-	-
569 Muut suoliston taudit - Alii morbi intestini								
Miehet - Males	9	-	-	-	-	-	-	-
Naiset - Females	20	-	-	-	-	-	-	-
Miehet - Males	4	-	-	-	-	-	-	-
Naiset - Females	16	-	-	-	-	-	-	-
Muut ruoansulatuselinten sairaudet - Alii morbi systematis digestionis (570-579)								
Miehet - Males	775	-	-	-	-	-	-	-
Naiset - Females	466	-	-	-	-	-	-	-
570 Akuutti maksakuolio - Necrosis hepatis acuta								
Miehet - Males	10	-	-	-	-	-	-	-
Naiset - Females	6	-	-	-	-	-	-	-
571 Krooniset maksasairaudet ja maksakirroosi - Morbi hepatis chronici et cirrhosis hepatis								
Miehet - Males	423	-	-	-	-	-	-	-
Naiset - Females	283	-	-	-	-	-	-	-
572 Maksa-abskessi ja muiden maksasairauksien seuraamukset - Abscessus hepatis et sequelae aliae morbi hepatis								
Miehet - Males	3	-	-	-	-	-	-	-
Naiset - Females	2	-	-	-	-	-	-	-
573 Muut maksasairaudet - Alii morbi hepatis								
Miehet - Males	1	-	-	-	-	-	-	-
Naiset - Females	7	-	-	-	-	-	-	-
574 Sappikivitauti - Cholelithiasis								
Miehet - Males	2	-	-	-	-	-	-	-
Naiset - Females	5	-	-	-	-	-	-	-
574 Sappikivitauti - Cholelithiasis								
Miehet - Males	133	-	-	-	-	-	-	-
Naiset - Females	48	-	-	-	-	-	-	-
575 Muut sappirakon sairaudet - Alii morbi vesicae fellae								
Miehet - Males	85	-	-	-	-	-	-	-
Naiset - Females	26	-	-	-	-	-	-	-
576 Muut sappiteiden sairaudet - Alii morbi viarum biliferarum								
Miehet - Males	12	-	-	-	-	-	-	-
Naiset - Females	14	-	-	-	-	-	-	-
577 Haiman sairaudet - Morbi pancreatis								
Miehet - Males	13	-	-	-	-	-	-	-
Naiset - Females	7	-	-	-	-	-	-	-
577 Haiman sairaudet - Morbi pancreatis								
Miehet - Males	6	-	-	-	-	-	-	-
Naiset - Females	115	-	-	-	-	-	-	-

TILASTOKESKUS

Taulu 1. Kuolleet kuolinsyy (3-num.), iän ja suku

Table 1. Deaths by cause of death (3-digit), age and sex 1987; whole country

Kuolinsyy - Cause of death	Sukupuoli - Sex	Yht. Total	Ikä - Age						
			Vuorokausia - Days					Kk - Months	
			0	1	2	3-6	7-27	1-5	6-11
	Miehet - Males	87	-	-	-	-	-	-	-
	Naiset - Females	28	-	-	-	-	-	-	-
578 Tarkemmin määrittelemätön maha-suolikanavan verenvuoto - Haemorrhagia gastrointestinalis NUD		40	-	-	-	-	-	-	-
	Miehet - Males	17	-	-	-	-	-	-	-
	Naiset - Females	23	-	-	-	-	-	-	-
579 Malabsorptio		5	-	-	-	-	-	-	-
	Miehet - Males	2	-	-	-	-	-	-	-
	Naiset - Females	3	-	-	-	-	-	-	-
X VIRTSA- JA SUKUPUOLIELINTEN TAUDIT - MORBI ORGANORUM UROGENITALIUM		569	-	-	-	-	-	-	1
	Miehet - Males	215	-	-	-	-	-	-	-
	Naiset - Females	354	-	-	-	-	-	-	1
<u>Nefriitti, nefroottinen syndrooma ja nefroosi-</u> <u>Nephritis, syndroma nephroticum et nephrosis (580-589)</u>		139	-	-	-	-	-	-	1
	Miehet - Males	69	-	-	-	-	-	-	-
	Naiset - Females	70	-	-	-	-	-	-	1
580 Akuutti glomerulonefriitti - Glomerulonephritis acuta		6	-	-	-	-	-	-	-
	Miehet - Males	3	-	-	-	-	-	-	-
	Naiset - Females	3	-	-	-	-	-	-	-
581 Nefroottinen syndrooma - Syndroma nephroticum		5	-	-	-	-	-	-	-
	Miehet - Males	2	-	-	-	-	-	-	-
	Naiset - Females	3	-	-	-	-	-	-	-
582 Krooninen glomerulonefriitti - Glomerulonephritis chronica		36	-	-	-	-	-	-	-
	Miehet - Males	25	-	-	-	-	-	-	-
	Naiset - Females	11	-	-	-	-	-	-	-
583 Muut ja tarkemmin määrittelemättömät nefriitit - Nephritis alia et NUD		21	-	-	-	-	-	-	1
	Miehet - Males	10	-	-	-	-	-	-	-
	Naiset - Females	11	-	-	-	-	-	-	1
584 Äkillinen munuaisen toiminnanvaja - Insufficiencia renis acuta		14	-	-	-	-	-	-	-
	Miehet - Males	4	-	-	-	-	-	-	-
	Naiset - Females	10	-	-	-	-	-	-	-
585 Krooninen munuaisen toiminnanvaja - Insufficiencia renis chronica		53	-	-	-	-	-	-	-
	Miehet - Males	24	-	-	-	-	-	-	-
	Naiset - Females	29	-	-	-	-	-	-	-
587 Kutistusunuainen - Sclerosis renalis secundaria NUD		4	-	-	-	-	-	-	-

TILASTOKESKUS

-----																		Tunn Code			

-----																		-----			

1	2	3	4	5-9	10-14	15-19	20-24	25-29	30-34	35-39	40-44	45-49	50-54	55-59	60-64	65-69	70-74	75-79	80-84	85-	

-	-	-	-	-	-	-	2	3	6	2	11	9	4	12	10	2	6	10	7	3	
-	-	-	-	-	-	-	-	-	1	1	-	1	5	1	2	1	3	3	8	2	
																					578
-	-	-	-	-	-	-	-	-	-	1	-	-	-	1	-	1	4	4	11	18	
-	-	-	-	-	-	-	-	-	-	1	-	-	-	1	-	3	2	8	2		
-	-	-	-	-	-	-	-	-	-	-	-	-	-	-	-	1	1	2	3	16	
																					579
-	-	-	-	-	-	-	-	-	1	-	-	-	-	-	-	2	2	-	-	-	
-	-	-	-	-	-	-	-	-	-	-	-	-	-	-	-	1	1	-	-	-	
-	-	-	-	-	-	-	-	-	1	-	-	-	-	-	-	1	1	-	-	-	
																					579
-	-	-	-	-	-	1	1	-	2	3	4	4	5	8	19	27	70	115	148	161	
-	-	-	-	-	-	1	1	-	1	2	4	4	5	4	7	13	25	52	51	52	
-	-	-	-	-	-	1	1	-	1	1	-	-	5	4	12	14	45	63	97	109	
																					X
-	-	-	-	-	-	1	-	-	1	2	3	4	3	6	9	9	25	31	21	23	
-	-	-	-	-	-	1	-	-	1	1	3	4	3	4	5	6	14	17	8	7	
-	-	-	-	-	-	1	-	-	1	1	-	-	3	2	4	3	11	14	13	16	
																					580
-	-	-	-	-	-	-	-	-	-	-	-	-	-	-	-	2	1	1	2	-	
-	-	-	-	-	-	-	-	-	-	-	-	-	-	-	-	1	1	1	-	-	
-	-	-	-	-	-	-	-	-	-	-	-	-	-	-	-	1	-	-	2	-	
																					581
-	-	-	-	-	-	-	-	-	-	-	-	-	-	1	-	-	1	1	1	1	
-	-	-	-	-	-	-	-	-	-	-	-	-	-	1	-	-	1	-	1	-	
-	-	-	-	-	-	-	-	-	-	-	-	-	-	1	-	-	-	1	-	1	
																					582
-	-	-	-	-	-	-	-	-	-	2	2	3	-	4	5	2	10	7	1	-	
-	-	-	-	-	-	-	-	-	-	1	2	3	-	3	4	2	7	3	-	-	
-	-	-	-	-	-	-	-	-	-	1	-	-	-	1	1	-	3	4	1	-	
																					583
-	-	-	-	-	-	-	-	-	-	-	-	1	2	1	1	1	4	5	-	5	
-	-	-	-	-	-	-	-	-	-	-	-	1	-	1	-	1	1	4	-	2	
-	-	-	-	-	-	-	-	-	-	-	-	-	2	-	1	-	3	1	-	3	
																					584
-	-	-	-	-	-	1	-	-	-	-	1	-	-	-	-	1	1	4	1	5	
-	-	-	-	-	-	1	-	-	-	-	1	-	-	-	-	-	-	2	1	-	
-	-	-	-	-	-	1	-	-	-	-	-	-	-	-	-	1	1	2	-	5	
																					585
-	-	-	-	-	-	-	-	-	1	-	-	-	-	-	3	3	8	12	14	12	
-	-	-	-	-	-	-	-	-	1	-	-	-	-	-	1	2	4	6	6	5	
-	-	-	-	-	-	-	-	-	1	-	-	-	-	-	2	1	4	6	8	7	
																					587
-	-	-	-	-	-	-	-	-	-	-	-	-	1	-	-	-	-	1	2	-	

TILASTOKESKUS

Taulu 1. Kuolleet kuolinsyyn (3-num.), iän ja suku

Table 1. Deaths by cause of death (3-digit), age and sex 1987; whole country

Kuolinsyy - Cause of death Sukupuoli - Sex	Yht. Total	Ikä - Age						
		Vuorokausia - Days					Kk - Months	
		0	1	2	3-6	7-27	1-5	6-11
Miehet - Males	1	-	-	-	-	-	-	-
Naiset - Females	3	-	-	-	-	-	-	-
<u>Muut virtsaelinten taudit -</u>								
<u>Alii morbi viarum urinarium (590-599)</u>								
Miehet - Males	381	-	-	-	-	-	-	-
Naiset - Females	101	-	-	-	-	-	-	-
	280	-	-	-	-	-	-	-
590 Munuaisinfektiot - Infectio renis								
Miehet - Males	290	-	-	-	-	-	-	-
Naiset - Females	71	-	-	-	-	-	-	-
	219	-	-	-	-	-	-	-
591 Vesimunuainen - Hydronephrosis								
Miehet - Males	7	-	-	-	-	-	-	-
Naiset - Females	4	-	-	-	-	-	-	-
	3	-	-	-	-	-	-	-
592 Munuaiskivi ja virtsajohdinkivi - Calculi renales et ureterum								
Miehet - Males	5	-	-	-	-	-	-	-
Naiset - Females	2	-	-	-	-	-	-	-
	3	-	-	-	-	-	-	-
593 Muut munuaisen ja virtsajohtimen sairaudet - Morbi alii renis et ureteris								
Miehet - Males	2	-	-	-	-	-	-	-
Naiset - Females	1	-	-	-	-	-	-	-
	1	-	-	-	-	-	-	-
594 Alempien virtsateiden kivet - Calculi viarum urinarium inferiorum								
Naiset - Females	1	-	-	-	-	-	-	-
	1	-	-	-	-	-	-	-
595 Rakkotulehdus - Cystitis								
Miehet - Males	16	-	-	-	-	-	-	-
Naiset - Females	6	-	-	-	-	-	-	-
	10	-	-	-	-	-	-	-
596 Muut virtsarakon sairaudet - Alii morbi vesicae urinariae								
Naiset - Females	1	-	-	-	-	-	-	-
	1	-	-	-	-	-	-	-
598 Virtsaputken ahtauma - Stricture urethrae								
Miehet - Males	1	-	-	-	-	-	-	-
	1	-	-	-	-	-	-	-
599 Virtsaputken ja virtsateiden muut sairaudet - Morbi alii urethrae et viarum urinarium								
Miehet - Males	58	-	-	-	-	-	-	-
Naiset - Females	16	-	-	-	-	-	-	-
	42	-	-	-	-	-	-	-
<u>Miehen sukuelinten taudit -</u>								
<u>Morbi organorum genitalium viri (600-608)</u>								
Miehet - Males	45	-	-	-	-	-	-	-
	45	-	-	-	-	-	-	-
600 Eturauhasen liikakasvu - Hyperplasia prostatae								
	42	-	-	-	-	-	-	-

TILASTOKESKUS

Taulu 1. Kuolleet kuolinsyyn (3-num.), iän ja suku

Table 1. Deaths by cause of death (3-digit), age and sex 1987; whole country

Kuolinsy - Cause of death Sukupuoli - Sex	Yht. Total	Ikä - Age						
		Vuorokausia - Days					Kk - Months	
		0	1	2	3-6	7-27	1-5	6-11
Miehet - Males	42	-	-	-	-	-	-	-
601 Eturauhastulehdus - Prostatitis	1	-	-	-	-	-	-	-
Miehet - Males	1	-	-	-	-	-	-	-
604 Kivestulehdus ja lisäkivestulehdus - Orchitis et epididymitis	2	-	-	-	-	-	-	-
Miehet - Males	2	-	-	-	-	-	-	-
<u>Naisen lantion elinten tulehdukselliset taudit -</u>								
<u>Morbi infectiosi regionis pelvis mulieris (614-616)</u>								
Naiset - Females	4	-	-	-	-	-	-	-
615 Kohdun runko-osan tulehdussairaudet - Morbi infectiosi corporis uteri	3	-	-	-	-	-	-	-
Naiset - Females	3	-	-	-	-	-	-	-
616 Kohdunkaulan, emättimen ja ulkosynnyttimien tulehdustaudit - Morbi infectiosi cervicis uteri, vaginae et vulvae	1	-	-	-	-	-	-	-
Naiset - Females	1	-	-	-	-	-	-	-
<u>XI RASKAUDEN, SYNNYTYKSEN JA LAPSIVUOTEUDEN TAUDIT JA TILAT -</u> <u>COMPLICATIONES GRAVIDARUM, PARTURIENTIUM ET PUERPERARUM</u>								
Naiset - Females	3	-	-	-	-	-	-	-
<u>Raskauskomplikaatiot - Complicationes gravidarum (640-648)</u>								
Naiset - Females	2	-	-	-	-	-	-	-
641 Eteisistukka, istukan ennenaikainen irtoaminen ja muut verenvuodot - Placenta praevia, ablatio placentae ante tempus et alia haemorrhagia ante partum	1	-	-	-	-	-	-	-
Naiset - Females	1	-	-	-	-	-	-	-
648 Muut sairaudet, jotka komplisoivat raskautta, synnytystä ja lapsivuoteutta - Complicationes graviditatis, partus et puerperii morbi alii causa	1	-	-	-	-	-	-	-
Naiset - Females	1	-	-	-	-	-	-	-
<u>Lapsivuoteuden komplikaatiot -</u>								
<u>Complicationes in puerperio (670-676)</u>								
Naiset - Females	1	-	-	-	-	-	-	-
671 Raskauden ja lapsivuoteudenaikainen laskimotulehdus ja -tukos Phlebitis et thrombosis in graviditate et puerperio	1	-	-	-	-	-	-	-
Naiset - Females	1	-	-	-	-	-	-	-
<u>XII IHON JA IHONALAISKUDOKSEN TAUDIT -</u> <u>MORBI CUTIS ET SUBCUTIS</u>								
	23	-	-	-	-	-	-	-

TILASTOKESKUS

-----																			Tunn Code		

Vuosia - Years																					
1	2	3	4	5-9	10-14	15-19	20-24	25-29	30-34	35-39	40-44	45-49	50-54	55-59	60-64	65-69	70-74	75-79	80-84	85-	

-	-	-	-	-	-	-	-	-	-	-	-	-	-	-	1	4	2	11	13	11	601
-	-	-	-	-	-	-	-	-	-	-	-	-	-	-	1	-	-	-	-	-	604
-	-	-	-	-	-	-	-	-	-	-	-	-	-	-	-	-	-	-	1	1	615
-	-	-	-	-	-	-	-	-	-	-	-	-	1	-	-	-	-	1	1	1	616
-	-	-	-	-	-	-	-	-	-	-	-	-	-	-	-	-	-	1	1	1	XI
-	-	-	-	-	-	-	2	-	1	-	-	-	-	-	-	-	-	-	-	-	641
-	-	-	-	-	-	-	1	-	1	-	-	-	-	-	-	-	-	-	-	-	648
-	-	-	-	-	-	-	1	-	-	-	-	-	-	-	-	-	-	-	-	-	671
-	-	-	-	-	-	-	1	-	-	-	-	-	-	-	-	-	-	-	-	-	XII
-	1	-	-	-	-	-	-	-	-	-	-	1	-	3	4	1	2	6	4	1	

TILASTOKESKUS

Taulu 1. Kuolleet kuolinsyyn (3-num.), iän ja suku

Table 1. Deaths by cause of death (3-digit), age and sex 1987; whole country

Kuolinsyy - Cause of death	Sukupuoli - Sex	Yht. Total	Ikä - Age						
			Vuorokausia - Days					Kk - Months	
			0	1	2	3-6	7-27	1-5	6-11
	Miehet - Males	13	-	-	-	-	-	-	-
	Naiset - Females	10	-	-	-	-	-	-	-
<u>Ihon ja ihonalaiskudoksen infektiot -</u>									
<u>Infectiones cutis et subcutis (680-686)</u>									
	Miehet - Males	13	-	-	-	-	-	-	-
	Naiset - Females	8	-	-	-	-	-	-	-
		5	-	-	-	-	-	-	-
680 Paise (ajos) - Carbunculus et furunculus									
	Miehet - Males	5	-	-	-	-	-	-	-
	Naiset - Females	3	-	-	-	-	-	-	-
		2	-	-	-	-	-	-	-
682 Muut selluliitit ja lymfangiitit - Cellulitis et lymphangitis alia									
	Miehet - Males	4	-	-	-	-	-	-	-
	Naiset - Females	3	-	-	-	-	-	-	-
		1	-	-	-	-	-	-	-
684 Märkärupi - Impetigo contagiosa									
	Miehet - Males	1	-	-	-	-	-	-	-
		1	-	-	-	-	-	-	-
686 Muut ihon ja ihonalaiskudoksen paikalliset infektiot - Aliae infectiones locales cutis et subcutis									
	Miehet - Males	3	-	-	-	-	-	-	-
	Naiset - Females	1	-	-	-	-	-	-	-
		2	-	-	-	-	-	-	-
<u>Muut ihon ja ihonalaiskudoksen tulehdukset -</u>									
<u>Alii casus inflammatorii cutis et subcutis (690-698)</u>									
	Miehet - Males	5	-	-	-	-	-	-	-
	Naiset - Females	2	-	-	-	-	-	-	-
		3	-	-	-	-	-	-	-
694 Rakkulataudit - Dermatoses bullosae									
	Miehet - Males	3	-	-	-	-	-	-	-
	Naiset - Females	1	-	-	-	-	-	-	-
		2	-	-	-	-	-	-	-
695 Ihopunoittumat - Casus erythematodes									
	Miehet - Males	2	-	-	-	-	-	-	-
	Naiset - Females	1	-	-	-	-	-	-	-
		1	-	-	-	-	-	-	-
<u>Muut ihon ja ihonalaiskudoksen sairaudet -</u>									
<u>Alii morbi cutis et subcutis (700-709)</u>									
	Miehet - Males	5	-	-	-	-	-	-	-
	Naiset - Females	3	-	-	-	-	-	-	-
		2	-	-	-	-	-	-	-
701 Muut ihon liikakasvut ja surkastumatilat - Alii casus hypertrophici et atrophici cutis									
	Naiset - Females	1	-	-	-	-	-	-	-
		1	-	-	-	-	-	-	-
707 Ihon krooniset haavaumat - Ulcus chronicum cutis									
		4	-	-	-	-	-	-	-

TILASTOKESKUS

-----																				Tunn Code	

Vuosia - Years																					
1	2	3	4	5-9	10-14	15-19	20-24	25-29	30-34	35-39	40-44	45-49	50-54	55-59	60-64	65-69	70-74	75-79	80-84	85-	

-	1	-	-	-	-	-	-	-	-	-	-	1	-	3	3	1	1	3	2	-	
-	-	-	-	-	-	-	-	-	-	-	-	-	-	3	3	-	2	3	2	-	
-	-	-	-	-	-	-	-	-	-	-	-	-	-	-	-	-	1	1	2	-	
-	-	-	-	-	-	-	-	-	-	-	-	-	-	1	1	-	2	-	1	-	680
-	-	-	-	-	-	-	-	-	-	-	-	-	-	1	1	-	1	-	1	-	
-	-	-	-	-	-	-	-	-	-	-	-	-	-	-	-	-	1	-	1	-	682
-	-	-	-	-	-	-	-	-	-	-	-	-	-	1	1	-	-	2	-	-	
-	-	-	-	-	-	-	-	-	-	-	-	-	-	1	1	-	-	1	-	-	
-	-	-	-	-	-	-	-	-	-	-	-	-	-	1	-	-	-	-	-	-	684
-	-	-	-	-	-	-	-	-	-	-	-	-	-	1	-	-	-	-	-	-	
-	-	-	-	-	-	-	-	-	-	-	-	-	-	-	1	-	-	1	1	-	686
-	-	-	-	-	-	-	-	-	-	-	-	-	-	-	1	-	-	1	1	-	
-	1	-	-	-	-	-	-	-	-	-	-	1	-	-	1	-	-	2	-	-	
-	-	-	-	-	-	-	-	-	-	-	-	1	-	-	-	-	-	1	-	-	
-	1	-	-	-	-	-	-	-	-	-	-	-	-	-	1	-	-	1	-	-	
-	-	-	-	-	-	-	-	-	-	-	-	-	-	-	1	-	-	2	-	-	694
-	-	-	-	-	-	-	-	-	-	-	-	-	-	-	1	-	-	1	-	-	
-	1	-	-	-	-	-	-	-	-	-	-	1	-	-	-	-	-	-	-	-	695
-	-	-	-	-	-	-	-	-	-	-	-	1	-	-	-	-	-	-	-	-	
-	1	-	-	-	-	-	-	-	-	-	-	1	-	-	-	-	-	-	-	-	
-	-	-	-	-	-	-	-	-	-	-	-	-	-	-	-	1	-	1	2	1	
-	-	-	-	-	-	-	-	-	-	-	-	-	-	-	-	1	-	-	2	1	
-	-	-	-	-	-	-	-	-	-	-	-	-	-	-	-	-	-	-	-	-	701
-	-	-	-	-	-	-	-	-	-	-	-	-	-	-	-	1	-	-	-	-	
-	-	-	-	-	-	-	-	-	-	-	-	-	-	-	-	-	-	1	2	1	707

TILASTOKESKUS

Taulu 1. Kuolleet kuolinsyyn (3-num.), iän ja suku

Table 1. Deaths by cause of death (3-digit), age and sex 1987; whole country

Kuolinsy - Cause of death Sukupuoli - Sex	Yht. Total	Ikä - Age						
		Vuorokausia - Days					Kk - Months	
		0	1	2	3-6	7-27	1-5	6-11
Miehet - Males	3	-	-	-	-	-	-	-
Naiset - Females	1	-	-	-	-	-	-	-
XIII TUKI- JA LIIKUNTAELINTEN SAIRAUDET - MORBI SYSTEMATIS								
MUSCULOSCELETALIS ET TETAE CONJUNCTIVAE								
Miehet - Males	252	-	-	-	-	-	-	-
Naiset - Females	66	-	-	-	-	-	-	-
	186	-	-	-	-	-	-	-
Artropatiat - Arthropathiae (710-719)								
Miehet - Males	221	-	-	-	-	-	-	-
Naiset - Females	53	-	-	-	-	-	-	-
	168	-	-	-	-	-	-	-
710 Sidekudoksen systeemisaurodet -								
Morbi telae conjunctivae diffusi								
Miehet - Males	22	-	-	-	-	-	-	-
Naiset - Females	2	-	-	-	-	-	-	-
	20	-	-	-	-	-	-	-
711 Infektioon liittyvät artropatiat - Arthropathia infectiosa								
Naiset - Females	7	-	-	-	-	-	-	-
	7	-	-	-	-	-	-	-
714 Nivelreuma - Arthritis rheumatoides								
Miehet - Males	177	-	-	-	-	-	-	-
Naiset - Females	47	-	-	-	-	-	-	-
	130	-	-	-	-	-	-	-
715 Nivelrikot ja vastaavat tilat -								
Osteoarthritis et morbi similes								
Miehet - Males	15	-	-	-	-	-	-	-
Naiset - Females	4	-	-	-	-	-	-	-
	11	-	-	-	-	-	-	-
Selkärangan taudit - Morbi columnae vertebralis (720-724)								
Miehet - Males	9	-	-	-	-	-	-	-
Naiset - Females	4	-	-	-	-	-	-	-
	5	-	-	-	-	-	-	-
720 Selkäränkareuma - Spondylitis ankylopoetica et aliae								
Miehet - Males	4	-	-	-	-	-	-	-
Naiset - Females	3	-	-	-	-	-	-	-
	1	-	-	-	-	-	-	-
721 Spondylartroosi ja vastaavat tautitilat -								
Spondylarthrosis et morbi similes								
Miehet - Males	2	-	-	-	-	-	-	-
Naiset - Females	1	-	-	-	-	-	-	-
	1	-	-	-	-	-	-	-
722 Nikamavälilevyn sairaus - Morbi discorum intervertebraliium								
Naiset - Females	1	-	-	-	-	-	-	-
	1	-	-	-	-	-	-	-
723 Muut kaularangan alueen sairaudet -								
Alia morbi regionis cervicalis								
	2	-	-	-	-	-	-	-

TILASTOKESKUS

Taulu 1. Kuolleet kuolinsyyn (3-num.), iän ja suku

Table 1. Deaths by cause of death (3-digit), age and sex 1987; whole country

Kuolinsy - Cause of death Sukupuoli - Sex	Yht. Total	Ikä - Age						
		Vuorokausia - Days					Kk - Months	
		0	1	2	3-6	7-27	1-5	6-11
Naiset - Females	2	-	-	-	-	-	-	-
<u>Muut tuki- ja liikuntaelinten sairaudet -</u>								
<u>Alii morbi systematis musculoskeletalis (725-739)</u>								
	447	117	31	19	25	54	37	12
Miehet - Males	230	65	21	14	15	26	24	5
Naiset - Females	217	52	10	5	10	28	13	7
725 Reumaattinen polymyalgia - Polymyalgia rheumatica								
Miehet - Males	1	-	-	-	-	-	-	-
726 Jänteiden kiinnittymiskohtien kiputilat - Enthesopathia peripherica								
Miehet - Males	1	-	-	-	-	-	-	-
728 Lihasten ligamenttien ja lihaskalvojen sairaudet - Morbi musculi, ligamenti et fasciae								
Miehet - Males	3	-	-	-	-	-	-	-
Naiset - Females	2	-	-	-	-	-	-	-
729 Muut pehmytosien sairaudet - Alii morbi telae conjunctivae								
Miehet - Males	1	-	-	-	-	-	-	-
730 Luumätä, luukalvontulehdus ja luutulehdus - Osteomyelitis, periostitis et osteitis								
Miehet - Males	5	-	-	-	-	-	-	-
Naiset - Females	2	-	-	-	-	-	-	-
731 Pagetin tauti ja muut osteopatiat - Osteitis deformans et osteopathiae aliae								
Naiset - Females	1	-	-	-	-	-	-	-
733 Muut luun ja ruston sairaudet - Alii morbi ossis et cartilaginis								
Miehet - Males	8	-	-	-	-	-	-	-
Naiset - Females	2	-	-	-	-	-	-	-
737 Selkärangan ryhtiviät ja epämuodostumat - Deformatio curvaturae columnae vertebralis								
Naiset - Females	2	-	-	-	-	-	-	-
XIV SYNNYNNÄISET EPÄMUODOSTUMAT - MALEFORMATIONES CONGENITAE								
	258	34	11	12	10	28	24	11
Miehet - Males	122	16	8	8	4	15	15	5
Naiset - Females	136	18	3	4	6	13	9	6
740 Aivottomuus ja vastaavat epämuodostumat - Anencephalus et maleformationes aliae								
Miehet - Males	3	2	-	-	1	-	-	-
Naiset - Females	1	1	-	-	-	-	-	-
741 Avoin selkäydinhalkio - Spina bifida aperta								
	2	-	-	-	-	-	1	-

TILASTOKESKUS

Taulu 1. Kuolleet kuolinsyyn (3-num.), iän ja suku

Table 1. Deaths by cause of death (3-digit), age and sex 1987; whole country

Kuolinsyyn - Cause of death Sukupuoli - Sex	Yht. Total	Ikä - Age						
		Vuorokausia - Days					Kk - Months	
		0	1	2	3-6	7-27	1-5	6-11
Miehet - Males	1	-	-	-	-	-	1	-
Naiset - Females	1	-	-	-	-	-	-	-
742 Hermoston muut synnynnäiset epämuodostumat - Maleformaciones systematis nervorum aliae	22	2	-	-	1	1	1	2
Miehet - Males	6	2	-	-	-	-	-	-
Naiset - Females	16	-	-	-	1	1	1	2
745 Synnynnäiset sydämen bulbus- ja väliseinädefektit - Maleformaciones congenitae bulbi et septi cordis	56	1	2	2	-	3	5	2
Miehet - Males	27	-	2	1	-	1	4	1
Naiset - Females	29	1	-	1	-	2	1	1
746 Muut synnynnäiset sydänviat - Maleformaciones cordis congenitae aliae	46	-	7	6	5	7	4	2
Miehet - Males	29	-	6	5	1	5	3	2
Naiset - Females	17	-	1	1	4	2	1	-
747 Muun verenkiertoelimistön synnynnäiset epämuodostumat - Maleformaciones organorum circulationis congenitae	15	-	-	-	-	2	1	-
Miehet - Males	9	-	-	-	-	2	1	-
Naiset - Females	6	-	-	-	-	-	-	-
748 hengityselinten synnynnäiset epämuodostumat - Maleformaciones congenitae organorum respirationis	8	4	-	-	-	1	2	-
Miehet - Males	4	2	-	-	-	1	1	-
Naiset - Females	4	2	-	-	-	-	1	-
750 Ylämahasuolikanavan synnynnäiset epämuodostumat - Maleformaciones congenitae organorum digestionis superioris	3	2	-	-	-	1	-	-
Miehet - Males	2	1	-	-	-	1	-	-
Naiset - Females	1	1	-	-	-	-	-	-
751 Ruoansulatuselinten muut synnynnäiset epämuodostumat - Maleformaciones congenitae organorum digestionis aliae	12	-	-	-	-	-	1	1
Miehet - Males	2	-	-	-	-	-	-	-
Naiset - Females	10	-	-	-	-	-	1	1
753 Virtsaelinten synnynnäiset epämuodostumat - Maleformaciones congenitae organorum urinariorum	29	6	-	-	-	4	1	-
Miehet - Males	16	4	-	-	-	3	1	-
Naiset - Females	13	2	-	-	-	1	-	-
754 Tuki- ja liikuntaelinten epämuodostumat - Maleformaciones systematis musculosceletalis	1	-	-	-	-	-	-	-
Naiset - Females	1	-	-	-	-	-	-	-
755 Muut raajojen epämuodostumat - Maleformaciones extremitatum aliae	3	1	-	-	-	1	1	-
Miehet - Males	2	1	-	-	-	-	1	-
Naiset - Females	1	-	-	-	-	1	-	-
756 Muut tuki- ja liikuntaelinten synnynnäiset epämuodostumat - Maleformaciones systematis musculosceletalis aliae	11	6	-	1	-	1	-	-

TILASTOKESKUS

Taulu 1. Kuolleet kuolinsyyn (3-num.), iän ja suku

Table 1. Deaths by cause of death (3-digit), age and sex 1987; whole country

Kuolinsyy - Cause of death	Yht. Total	Ikä - Age						
		Vuorokausia - Days					Kk - Months	
		0	1	2	3-6	7-27	1-5	6-11
Miehet - Males	2	1	-	1	-	-	-	-
Naiset - Females	9	5	-	-	-	1	-	-
757 Ihon, hiusten ja kynsien synnynäiset epämuodostumat - Maleformaciones congenitae cutis, pilorum et unguium	1	-	-	-	-	1	-	-
Miehet - Males	1	-	-	-	-	1	-	-
758 Kromosomianomaliat - Anomaliae chromosomatis	21	3	2	1	3	2	4	2
Miehet - Males	8	1	-	1	3	1	1	-
Naiset - Females	13	2	2	-	-	1	3	2
759 Muut synnynäiset epämuodostumat - Maleformaciones aliae congenitae	25	7	-	2	-	4	3	2
Miehet - Males	12	3	-	-	-	-	2	2
Naiset - Females	13	4	-	2	-	4	1	-
XV PERINATAALISTEN SAIRAUKSIEN JA KUOLLEISUUDEN SYITÄ - CAUSAE QUAEDAM MORBORUM NEONATORUM ET MORTIS PERINATALIS	167	83	20	7	15	26	13	1
Miehet - Males	99	49	13	6	11	11	9	-
Naiset - Females	68	34	7	1	4	15	4	1
764 Sikiön kasvuhäiriö - Tarditas fetus crescendi	1	-	-	-	1	-	-	-
Naiset - Females	1	-	-	-	1	-	-	-
765 Ennenaikaisesta synnytyksestä ja sikiön pienipainoisuudesta johtuvat vastasyntyneen häiriöt - Praematuritas	23	21	-	-	2	-	-	-
Miehet - Males	10	9	-	-	1	-	-	-
Naiset - Females	13	12	-	-	1	-	-	-
768 Sikiön hapenpuute ja asfyksia - Hypoxia et asphyxia foetalis intrauterina	15	7	2	-	-	3	2	-
Miehet - Males	7	5	1	-	-	-	1	-
Naiset - Females	8	2	1	-	-	3	1	-
769 Vastasyntyneen IRD-oireyhtymä - Syndroma membranarum hyalinarum	58	25	7	1	6	11	8	-
Miehet - Males	37	18	4	-	5	5	5	-
Naiset - Females	21	7	3	1	1	6	3	-
770 Muut vastasyntyneen hengitysvaikeudet - Dysfunctio respirationis alia	25	17	1	1	1	2	1	1
Miehet - Males	14	10	-	1	1	1	1	-
Naiset - Females	11	7	1	-	-	1	-	1
771 Perinataalivaiheen infektiot - Morbi infectiosi perinatales	13	5	2	2	-	4	-	-
Miehet - Males	9	3	2	2	-	2	-	-
Naiset - Females	4	2	-	-	-	2	-	-
772 Sikiön ja vastasyntyneen verenvuoto - Haemorrhagia foetalis et neonatalis	27	6	7	3	5	5	1	-
Miehet - Males	19	3	5	3	4	3	1	-
Naiset - Females	8	3	2	-	1	2	-	-
776 Sikiön ja vastasyntyneen hematologiset sairaudet - Morbi sanguinis neonatorum	1	-	1	-	-	-	-	-

TILASTOKESKUS

Taulu 1. Kuolleet kuolinsyy (3-num.), iän ja suku

Table 1. Deaths by cause of death (3-digit), age and sex 1987; whole country

Kuolinsyy - Cause of death	Sukupuoli - Sex	Yht. Total	Ikä - Age						
			Vuorokausia - Days					Kk - Months	
			0	1	2	3-6	7-27	1-5	6-11
	Miehet - Males	1	-	1	-	-	-	-	-
777 Sikiön ja vastasyntyneen ruoansulatuselimistön sairaudet - Morbi digestionis neonatorum		2	-	-	-	-	1	1	-
	Miehet - Males	1	-	-	-	-	1	1	-
	Naiset - Females	1	-	-	-	-	1	-	-
778 Sikiön ja vastasyntyneen ihon ja lämmönsäätelyn häiriöt - Casus cutis et temperaturae moderationis fetuum et neonatorum		1	1	-	-	-	-	-	-
	Miehet - Males	1	1	-	-	-	-	-	-
779 Muut sikiön ja vastasyntyneen häiriötilat - Conditiones aliae neonatorum		1	1	-	-	-	-	-	-
	Naiset - Females	1	1	-	-	-	-	-	-
XVI OIREITA JA EPÄTÄYDELLISESTI MÄÄRITELTYJÄ TAPAUKSIA - SYMPTOMATA ET CASUS MALE DEFINITA		237	-	-	-	-	3	29	5
	Miehet - Males	115	-	-	-	-	2	18	5
	Naiset - Females	122	-	-	-	-	1	11	-
Oireet, jotka liittyvät elinsysteemeihin ja elimiin - Symptomata systematus organorum definita (780-789)		3	-	-	-	-	-	-	-
	Miehet - Males	2	-	-	-	-	-	-	-
	Naiset - Females	1	-	-	-	-	-	-	-
780 Yleiset oireet - Symptomata generalia		1	-	-	-	-	-	-	-
	Miehet - Males	1	-	-	-	-	-	-	-
783 Ravitsemukseen, aineenvaihduntaan ja kehitykseen liittyvät oireet - Symptomata nutritionis, metabolismi et evolutionis		1	-	-	-	-	-	-	-
	Naiset - Females	1	-	-	-	-	-	-	-
784 Pään ja kaulan alueen oireet - Symptomata regionis capitis et colli		1	-	-	-	-	-	-	-
	Miehet - Males	1	-	-	-	-	-	-	-
Puutteellisesti määritellyt tai tuntemattomat taudin- ja kuolin- syyt - Causa morbi et mortis male definita vel ignota (797-799)		234	-	-	-	-	3	29	5
	Miehet - Males	113	-	-	-	-	2	18	5
	Naiset - Females	121	-	-	-	-	1	11	-
797 Vanhuudenheikkous (ilman psykoosia) - Senililas, psychosis non indicata		77	-	-	-	-	-	-	-
	Miehet - Males	17	-	-	-	-	-	-	-
	Naiset - Females	60	-	-	-	-	-	-	-
798 Äkillinen, ei väkivaltainen kuolema tuntemattomasta syystä - Mors subita, non violenta, causa ignota		114	-	-	-	-	3	29	5

TILASTOKESKUS

-----																				Tunn Code	

Vuosia - Years																				Tunn Code	
1	2	3	4	5-9	10-14	15-19	20-24	25-29	30-34	35-39	40-44	45-49	50-54	55-59	60-64	65-69	70-74	75-79	80-84		85-

-	-	-	-	-	-	-	-	-	-	-	-	-	-	-	-	-	-	-	-	-	777
-	-	-	-	-	-	-	-	-	-	-	-	-	-	-	-	-	-	-	-	-	778
-	-	-	-	-	-	-	-	-	-	-	-	-	-	-	-	-	-	-	-	-	779
-	-	-	-	-	-	-	-	-	-	-	-	-	-	-	-	-	-	-	-	-	XVI
3	-	1	-	-	-	2	1	9	7	14	13	11	5	9	5	8	7	18	25	62	
3	-	1	-	-	-	-	1	7	5	11	9	6	2	5	3	4	3	8	7	15	
-	-	-	-	-	-	2	-	2	2	3	4	5	3	4	2	4	4	10	18	47	
-	-	-	-	-	-	-	-	-	-	-	1	-	-	1	-	-	-	-	-	1	
-	-	-	-	-	-	-	-	-	-	-	1	-	-	1	-	-	-	-	-	1	
-	-	-	-	-	-	-	-	-	-	-	-	-	-	-	-	-	-	-	-	1	780
-	-	-	-	-	-	-	-	-	-	-	-	-	-	1	-	-	-	-	-	-	
-	-	-	-	-	-	-	-	-	-	-	-	-	-	1	-	-	-	-	-	-	783
-	-	-	-	-	-	-	-	-	-	-	-	-	-	-	-	-	-	-	-	1	
-	-	-	-	-	-	-	-	-	-	-	-	-	-	-	-	-	-	-	-	1	784
-	-	-	-	-	-	-	-	-	-	-	1	-	-	-	-	-	-	-	-	-	
-	-	-	-	-	-	-	-	-	-	-	1	-	-	-	-	-	-	-	-	-	
3	-	1	-	-	-	2	1	9	7	14	12	11	5	8	5	8	7	18	25	61	
3	-	1	-	-	-	-	1	7	5	11	8	6	2	4	3	4	3	8	7	15	
-	-	-	-	-	-	2	-	2	2	3	4	5	3	4	2	4	4	10	18	46	
-	-	-	-	-	-	-	-	-	-	-	-	-	-	-	-	-	-	-	-	-	797
-	-	-	-	-	-	-	-	-	-	-	-	-	-	-	-	-	3	7	12	55	
-	-	-	-	-	-	-	-	-	-	-	-	-	-	-	-	-	-	3	2	12	
-	-	-	-	-	-	-	-	-	-	-	-	-	-	-	-	-	3	4	10	43	
-	-	-	-	-	-	-	-	-	-	-	-	-	-	-	-	-	-	-	-	-	798
2	-	1	-	-	-	2	1	8	5	13	11	8	4	5	4	3	2	2	5	1	

TILASTOKESKUS

Taulu 1. Kuolleet kuolinsyyn (3-num.), iän ja suku

Table 1. Deaths by cause of death (3-digit), age and sex 1987; whole country

Kuolinsyy - Cause of death Sukupuoli - Sex	Yht. Total	Ikä - Age						
		Vuorokausia - Days					Kk - Months	
		0	1	2	3-6	7-27	1-5	6-11
Miehet - Males	75	-	-	-	-	2	18	5
Naiset - Females	39	-	-	-	-	1	11	-
799 Muut riittämättömästi määritellyt ja tuntemattomat sairauden ja kuoleman syyt - Causae aliae male definitae et ignotae morbi et mortis								
	43	-	-	-	-	-	-	-
Miehet - Males	21	-	-	-	-	-	-	-
Naiset - Females	22	-	-	-	-	-	-	-
XVII VAMMOJEN, MYRKYTYSTEN JA TAUTIEN ULKOISET SYYT - EXTERNAL CAUSES OF INJURY AND POISONING								
	4236	-	-	-	-	-	8	3
Miehet - Males	3035	-	-	-	-	-	2	2
Naiset - Females	1201	-	-	-	-	-	6	1
KULJETUS- JA AJONEUVOTAPATURMAT - TRANSPORT ACCIDENTS (E800-830)								
	720	-	-	-	-	-	-	-
Miehet - Males	510	-	-	-	-	-	-	-
Naiset - Females	210	-	-	-	-	-	-	-
<u>Moottoriajoneuvotapaturmat yleisellä liikennealueella - Motor vehicle traffic accidents (E801)</u>								
	537	-	-	-	-	-	-	-
Miehet - Males	349	-	-	-	-	-	-	-
Naiset - Females	188	-	-	-	-	-	-	-
<u>Muut maaliikennetapaturmat - Other over-land traffic accidents (E800, E802-804)</u>								
	66	-	-	-	-	-	-	-
Miehet - Males	50	-	-	-	-	-	-	-
Naiset - Females	16	-	-	-	-	-	-	-
E800 Rautatietapaturmat - Railway accidents								
	22	-	-	-	-	-	-	-
Miehet - Males	17	-	-	-	-	-	-	-
Naiset - Females	5	-	-	-	-	-	-	-
E802 Moottoriajoneuvotapaturmat muualla kuin yleisellä liikennealueella - Motor vehicle nontraffic accidents								
	22	-	-	-	-	-	-	-
Miehet - Males	18	-	-	-	-	-	-	-
Naiset - Females	4	-	-	-	-	-	-	-
E803 Muiden ajoneuvojen aiheuttamat tapaturmat yleisellä liikennealueella - Other vehicle traffic accidents								
	21	-	-	-	-	-	-	-
Miehet - Males	14	-	-	-	-	-	-	-
Naiset - Females	7	-	-	-	-	-	-	-
E804 Muiden ajoneuvojen aiheuttamat tapaturmat muualla kuin yleisellä liikennealueella - Other vehicle nontraffic accidents								
	1	-	-	-	-	-	-	-
Miehet - Males	1	-	-	-	-	-	-	-
<u>Vesiliikennetapaturmat - Water traffic accidents (E810-819)</u>								
	100	-	-	-	-	-	-	-

TILASTOKESKUS

-----																				Tunn Code	

Vuosia - Years																				Tunn Code	
1	2	3	4	5-9	10-14	15-19	20-24	25-29	30-34	35-39	40-44	45-49	50-54	55-59	60-64	65-69	70-74	75-79	80-84		85-

2	-	1	-	-	-	-	1	6	4	10	7	5	2	2	2	2	1	1	3	1	799
-	-	-	-	-	-	2	-	2	1	3	4	3	2	3	2	1	1	1	2	-	
1	-	-	-	-	-	-	-	1	2	1	1	3	1	3	1	5	2	9	8	5	
1	-	-	-	-	-	-	-	1	1	1	1	1	-	2	1	2	2	4	2	5	
-	-	-	-	-	-	-	-	-	1	-	-	2	1	1	-	3	-	5	6	3	
																				XVII	
5	5	4	5	27	29	159	231	257	332	407	371	303	281	338	270	228	234	246	226	267	
3	3	3	2	20	21	125	193	212	281	337	305	242	220	253	206	152	132	140	95	86	
2	2	1	3	7	8	34	38	45	51	70	66	61	61	85	64	76	102	106	131	181	
-	2	2	2	16	19	79	72	50	52	54	42	31	33	54	40	39	45	50	28	10	
-	2	2	1	10	12	61	58	41	45	41	34	21	21	37	27	25	17	32	16	7	
-	-	-	1	6	7	18	14	9	7	13	8	10	12	17	13	14	28	18	12	3	
-	1	1	1	12	17	71	61	40	33	36	20	21	20	30	28	26	40	45	24	10	
-	1	1	-	6	10	55	47	34	27	24	12	12	13	14	16	15	14	29	12	7	
-	-	-	1	6	7	16	14	6	6	12	8	9	7	16	12	11	26	16	12	3	
-	1	1	1	2	2	4	5	4	4	2	2	-	3	10	5	8	5	3	4	-	
-	1	1	1	2	2	2	5	2	3	1	2	-	2	9	4	5	3	1	4	-	
-	-	-	-	-	-	2	-	2	1	1	-	-	1	1	1	3	2	2	-	-	
-	-	-	-	-	-	2	3	3	2	2	1	-	-	1	3	-	2	1	-	2	E800
-	-	-	-	-	2	1	3	2	1	1	-	-	1	3	-	1	-	-	2	-	
-	-	-	-	-	-	2	-	-	1	-	-	-	-	-	-	1	1	-	-	-	
-	-	1	-	2	-	1	1	1	2	1	1	-	1	6	2	3	-	-	-	-	E802
-	-	1	-	2	-	1	1	-	2	-	1	-	1	5	2	2	-	-	-	-	
-	-	-	-	-	-	-	-	1	-	1	-	-	-	1	-	1	-	-	-	-	
-	1	-	1	-	-	-	1	1	-	-	1	-	1	1	3	2	4	3	2	-	E803
-	1	-	1	-	-	-	1	-	-	-	1	-	-	1	2	1	3	1	2	-	
-	-	-	-	-	-	-	-	1	-	-	-	-	1	-	1	1	1	2	-	-	
-	-	-	-	-	-	-	-	-	-	-	-	-	-	-	-	1	-	-	-	-	E804
-	-	-	-	-	-	-	-	-	-	-	-	-	-	-	-	1	-	-	-	-	
-	-	-	-	1	-	3	4	4	12	15	19	10	8	13	6	4	-	1	-	-	

TILASTOKESKUS

Taulu 1. Kuolleet kuolinsyyn (3-num.), iän ja suku

Table 1. Deaths by cause of death (3-digit), age and sex 1987; whole country

Kuolinsyy - Cause of death	Sukupuoli - Sex	Yht. Total	Ikä - Age						
			Vuorokausia - Days					Kk - Months	
			0	1	2	3-6	7-27	1-5	6-11
	Miehet - Males	97	-	-	-	-	-	-	-
	Naiset - Females	3	-	-	-	-	-	-	-
E810 Hukkuminen vesiliikenteessä - Submersion in water transport accident									
	Miehet - Males	89	-	-	-	-	-	-	-
	Naiset - Females	87	-	-	-	-	-	-	-
		2	-	-	-	-	-	-	-
E819 Muut ja tuntemattomat tapaturmat vesiliikenteessä - Other and unspecified water transport accident									
	Miehet - Males	11	-	-	-	-	-	-	-
	Naiset - Females	10	-	-	-	-	-	-	-
		1	-	-	-	-	-	-	-
Muut kuljetus- ja ajoneuvotapaturmat - Other transport accidents (E820-830)									
	Miehet - Males	17	-	-	-	-	-	-	-
	Naiset - Females	14	-	-	-	-	-	-	-
		3	-	-	-	-	-	-	-
E820 Tapaturmat ilmailussa - Air transport accidents									
	Miehet - Males	6	-	-	-	-	-	-	-
		6	-	-	-	-	-	-	-
E830 Muut kuljetus- ja ajoneuvotapaturmat - Other transport accidents									
	Miehet - Males	11	-	-	-	-	-	-	-
	Naiset - Females	8	-	-	-	-	-	-	-
		3	-	-	-	-	-	-	-
TAPATURMAISET MYRKYTYKSET - ACCIDENTAL POISONING (E840-859)									
	Miehet - Males	526	-	-	-	-	-	-	-
	Naiset - Females	444	-	-	-	-	-	-	-
		82	-	-	-	-	-	-	-
Tapaturmainen lääkemyrkytys - Accidental poisoning by drugs and medicaments (E841-849)									
	Miehet - Males	101	-	-	-	-	-	-	-
	Naiset - Females	77	-	-	-	-	-	-	-
		24	-	-	-	-	-	-	-
E841 Analgeettien, antipyreettien ja antireumaattien myrkyvaikutus - Accidental poisoning by analgesics, antipyretics and antirheumatics									
	Miehet - Males	4	-	-	-	-	-	-	-
	Naiset - Females	3	-	-	-	-	-	-	-
		1	-	-	-	-	-	-	-
E843 Unilääkkeiden ja sedatiivien myrkyvaikutus - Accidental poisoning by sedatives and hypnotics									
	Miehet - Males	5	-	-	-	-	-	-	-
		5	-	-	-	-	-	-	-
E844 Psykotrooppisten aineiden myrkyvaikutus - Accidental poisoning by psychotropic agents									
	Miehet - Males	2	-	-	-	-	-	-	-
	Naiset - Females	1	-	-	-	-	-	-	-
		1	-	-	-	-	-	-	-
E846 Verenkiertoelimistöön vaikuttavien aineiden myrkyvaikutus - Accidental poisoning by agents affecting cardiovascular system									
		4	-	-	-	-	-	-	-

TILASTOKESKUS

Taulu 1. Kuolleet kuolinsyyn (3-num.), iän ja suku

Table 1. Deaths by cause of death (3-digit), age and sex 1987; whole country

Kuolinsy - Cause of death Sukupuoli - Sex	Yht. Total	Ikä - Age						
		Vuorokausia - Days					Kk - Months	
		0	1	2	3-6	7-27	1-5	6-11
Miehet - Males	1	-	-	-	-	-	-	-
Naiset - Females	3	-	-	-	-	-	-	-
E847 Muiden lääkeaineiden myrkyvaikutus - Accidental poisoning by other drugs								
	4	-	-	-	-	-	-	-
Miehet - Males	2	-	-	-	-	-	-	-
Naiset - Females	2	-	-	-	-	-	-	-
E848 Useiden lääkeaineiden yhteisvaikutus - Accidental poisoning by two or more medicinal agents								
	4	-	-	-	-	-	-	-
Miehet - Males	2	-	-	-	-	-	-	-
Naiset - Females	2	-	-	-	-	-	-	-
E849 Lääkeaineiden ja alkoholin yhteisvaikutus - Medicinal agents in combination with alcohol								
	78	-	-	-	-	-	-	-
Miehet - Males	63	-	-	-	-	-	-	-
Naiset - Females	15	-	-	-	-	-	-	-
Alkoholimyrkytys - Accidental poisoning by alcohol (E851)								
	371	-	-	-	-	-	-	-
Miehet - Males	319	-	-	-	-	-	-	-
Naiset - Females	52	-	-	-	-	-	-	-
Muiden aineiden myrkyvaikutus - Accidental poisoning by other substances (E852-855)								
	54	-	-	-	-	-	-	-
Miehet - Males	48	-	-	-	-	-	-	-
Naiset - Females	6	-	-	-	-	-	-	-
E852 Muiden kiinteiden ja juoksevien aineiden myrkyvaikutus - Accidental poisoning by other solid and liquid substances								
	12	-	-	-	-	-	-	-
Miehet - Males	12	-	-	-	-	-	-	-
E853 Kaasujen, savujen ja höyryjen myrkyvaikutus - Accidental poisoning by gases, smokes and vapours								
	42	-	-	-	-	-	-	-
Miehet - Males	36	-	-	-	-	-	-	-
Naiset - Females	6	-	-	-	-	-	-	-
TOIMENPIDEVAHINGOT - MISADVENTURES DURING SURGICAL AND MEDICAL CARE (E860-869)								
	25	-	-	-	-	-	-	-
Miehet - Males	15	-	-	-	-	-	-	-
Naiset - Females	10	-	-	-	-	-	-	-
E860 Haava, punktio, perforaatio tai verenvuoto - Cut, puncture, perforation or haemorrhage								
	19	-	-	-	-	-	-	-
Miehet - Males	10	-	-	-	-	-	-	-
Naiset - Females	9	-	-	-	-	-	-	-
E862 Aseptiikan epäonnistuminen - Failure of sterile precautions during procedure								
	3	-	-	-	-	-	-	-
Miehet - Males	3	-	-	-	-	-	-	-
E869 Muu tai tarkemmin määrittelemätön toimenpidevahinko - Other and unspecified misadventures during medical care								
	3	-	-	-	-	-	-	-

TILASTOKESKUS

Taulu 1. Kuolleet kuolinsyyn (3-num.), iän ja suku

Table 1. Deaths by cause of death (3-digit), age and sex 1987; whole country

Kuolinsyyn - Cause of death Sukupuoli - Sex	Yht. Total	Ikä - Age							
		Vuorokausia - Days					Kk - Months		
		0	1	2	3-6	7-27	1-5	6-11	
Miehet - Males	2	-	-	-	-	-	-	-	
Naiset - Females	1	-	-	-	-	-	-	-	
TOIMENPITEIDEN HAITTAVAIKUTUKSET -									
SURGICAL AND MEDICAL PROCEDURES AS THE CAUSE OF ABNORMAL									
REACTION OF PATIENT (E870-879)									
Miehet - Males	5	-	-	-	-	-	-	-	
Naiset - Females	3	-	-	-	-	-	-	-	
E870 Leikkaustoimenpiteeseen liittyvä haittavaikutus - Surgical operation and other surgical procedures as the cause of abnormal reaction of patient									
Miehet - Males	3	-	-	-	-	-	-	-	
Naiset - Females	2	-	-	-	-	-	-	-	
E879 Muuhun toimenpiteeseen liittyvä haittavaikutus - Other procedures as the cause of abnormal reaction of patient									
Naiset - Females	1	-	-	-	-	-	-	-	
E879 Muuhun toimenpiteeseen liittyvä haittavaikutus - Other procedures as the cause of abnormal reaction of patient									
Naiset - Females	2	-	-	-	-	-	-	-	
TAPATURMAISET PUTOAMISET JA KAAATUMISET -									
ACCIDENTAL FALLS (E880-889)									
Miehet - Males	741	-	-	-	-	-	-	1	
Naiset - Females	359	-	-	-	-	-	-	1	
E880 Kaatuminen tai putoaminen portaissa - Fall on or from stairs or steps									
Miehet - Males	80	-	-	-	-	-	-	-	
Naiset - Females	53	-	-	-	-	-	-	-	
E881 Matalalta putoaminen - Fall from low level									
Miehet - Males	20	-	-	-	-	-	-	1	
Naiset - Females	35	-	-	-	-	-	-	-	
E882 Korkealta putoaminen - Fall from high level									
Miehet - Males	28	-	-	-	-	-	-	-	
Naiset - Females	27	-	-	-	-	-	-	-	
E883 Kompastuminen tai liukastuminen samalla tasolla - Fall on same level from slipping, tripping or stumbling									
Miehet - Males	420	-	-	-	-	-	-	-	
Naiset - Females	169	-	-	-	-	-	-	-	
E889 Muu tai tarkemmin määrittelemätön putoaminen tai kaatuminen Other and unspecified fall									
Miehet - Males	251	-	-	-	-	-	-	-	
E889 Muu tai tarkemmin määrittelemätön putoaminen tai kaatuminen Other and unspecified fall									
Miehet - Males	158	-	-	-	-	-	-	-	
Naiset - Females	90	-	-	-	-	-	-	-	
TULEN JA LIEKIN AIHEUTTAMAT TAPATURMAT -									
ACCIDENTS CAUSED BY FIRE AND FLAMES (E890-899)									
Miehet - Males	99	-	-	-	-	-	-	1	
Naiset - Females	76	-	-	-	-	-	-	1	
E890 Tulipalo rakennuksessa - Conflagration in building or structure									
	23	-	-	-	-	-	-	1	
E890 Tulipalo rakennuksessa - Conflagration in building or structure									
	85	-	-	-	-	-	-	1	

TILASTOKESKUS

Taulu 1. Kuolleet kuolinsyyn (3-num.), iän ja suku

Table 1. Deaths by cause of death (3-digit), age and sex 1987; whole country

Kuolinsyyn - Cause of death Sukupuoli - Sex	Yht. Total	Ikä - Age						
		Vuorokausia - Days					Kk - Months	
		0	1	2	3-6	7-27	1-5	6-11
Miehet - Males	1	-	-	-	-	-	-	-
Naiset - Females	2	-	-	-	-	-	-	-
ESINEIDEN, KONEIDEN JA LAITTEIDEN AIHEUTTAMAT TAPATURMAT SEKA RAJAHYDYS-, SATEILY- JA AMPUMISTAPATURMAT - ACCIDENTS CAUSED BY MACHINERY, OTHER OBJECTS AND EXPLOSIVE MATERIAL, ELECTRIC CURRENT, RADIATION AND FIREARM MISSILES (E920-928)	59	-	-	-	-	-	-	-
Miehet - Males	57	-	-	-	-	-	-	-
Naiset - Females	2	-	-	-	-	-	-	-
E920 Törmäys tai isku - Striking or struck	12	-	-	-	-	-	-	-
Miehet - Males	11	-	-	-	-	-	-	-
Naiset - Females	1	-	-	-	-	-	-	-
E921 Tapaturmaisesti puristuksiin joutuminen - Caught accidentally in or between objects	17	-	-	-	-	-	-	-
Miehet - Males	17	-	-	-	-	-	-	-
E922 Konetapaturmat - Accidents caused by machinery	10	-	-	-	-	-	-	-
Miehet - Males	10	-	-	-	-	-	-	-
E923 Leikkaavien tai pistävien työkalujen ja esineiden aiheuttamat tapaturmat - Accidents caused by cutting and piercing instruments or objects	3	-	-	-	-	-	-	-
Miehet - Males	3	-	-	-	-	-	-	-
E924 Räjähdyksen aiheuttamat tapaturmat - Accidents caused by explosion	3	-	-	-	-	-	-	-
Miehet - Males	3	-	-	-	-	-	-	-
E925 Ampumistapaturmat - Accidents caused by firearm missiles	6	-	-	-	-	-	-	-
Miehet - Males	6	-	-	-	-	-	-	-
E926 Sähkövirran aiheuttamat tapaturmat - Accidents caused by electric current	4	-	-	-	-	-	-	-
Miehet - Males	4	-	-	-	-	-	-	-
E927 Kuuman aineen tai esineen, syövyttävän nesteen tai höyryn aiheuttamat tapaturmat - Accidents caused by hot substance or object, caustic or corrosive material and steam	4	-	-	-	-	-	-	-
Miehet - Males	3	-	-	-	-	-	-	-
Naiset - Females	1	-	-	-	-	-	-	-
MUUT TAPATURMAT - OTHER ACCIDENTS (E929)	17	-	-	-	-	-	-	-
Miehet - Males	11	-	-	-	-	-	-	-
Naiset - Females	6	-	-	-	-	-	-	-
TAPATURMIEN JÄLKISEURAUKSET - LATE EFFECTS OF ACCIDENTAL INJURY	67	-	-	-	-	-	-	-

TILASTOKESKUS

Taulu 1. Kuolleet kuolinsyyn (3-num.), iän ja suku

Table 1. Deaths by cause of death (3-digit), age and sex 1987; whole country

Kuolinsyyn - Cause of death	Sukupuoli - Sex	Yht. Total	Ikä - Age							
			Vuorokausia - Days					Kk - Months		
			0	1	2	3-6	7-27	1-5	6-11	
	Miehet - Males	47	-	-	-	-	-	-	-	
	Naiset - Females	20	-	-	-	-	-	-	-	
LÄÄKKEIDEN JA MUIDEN BIOLOGISESTI VAIKUTTAVIEN AINEIDEN HOIDOLLISEN KAYTON AIHEUTTAMAT SIVUVAIKUTUKSET - DRUGS, MEDICAMENTS AND BIOLOGICAL SUBSTANCES CAUSING ADVERSE EFFECTS IN THERAPEUTIC USE (E930-949)										
	Miehet - Males	9	-	-	-	-	-	-	-	
	Naiset - Females	4	-	-	-	-	-	-	-	
	Naiset - Females	5	-	-	-	-	-	-	-	
E932	Hormonit ja synteettiset vastineet - Hormones and synthetic substitutes									
	Naiset - Females	2	-	-	-	-	-	-	-	
	Naiset - Females	2	-	-	-	-	-	-	-	
E935	Analgeetit, antipyreetit ja antireumaatit - Analgesics, antipyretics and antirheumatics									
	Miehet - Males	6	-	-	-	-	-	-	-	
	Naiset - Females	4	-	-	-	-	-	-	-	
	Naiset - Females	2	-	-	-	-	-	-	-	
E947	Muut lääkkeet ja lääkkeenomaisesti käytetyt aineet - Other and unspecified drugs and medicaments									
	Naiset - Females	1	-	-	-	-	-	-	-	
	Naiset - Females	1	-	-	-	-	-	-	-	
ITSEMURHA JA MUU ITSELLE TARKOITUKSELLISESTI AIHEUTETTU VAHINKO - SUICIDE AND SELF-INFLICTED INJURY (E950-959)										
	Miehet - Males	1363	-	-	-	-	-	-	-	
	Naiset - Females	1065	-	-	-	-	-	-	-	
	Naiset - Females	298	-	-	-	-	-	-	-	
E950	Kiinteillä tai juoksevilla aineilla tehty itsemurha - Suicide and selfinflicted poisoning by solid or liquid substances									
	Miehet - Males	260	-	-	-	-	-	-	-	
	Naiset - Females	130	-	-	-	-	-	-	-	
	Naiset - Females	130	-	-	-	-	-	-	-	
E951	Talouskaasun avulla tehty itsemurha - Suicide and selfinflicted poisoning by gases in domestic use									
	Miehet - Males	3	-	-	-	-	-	-	-	
	Miehet - Males	3	-	-	-	-	-	-	-	
E952	Muilla kaasuilla ja höyryillä tehty itsemurha - Suicide and selfinflicted poisoning by other gases and vapours									
	Miehet - Males	121	-	-	-	-	-	-	-	
	Naiset - Females	116	-	-	-	-	-	-	-	
	Naiset - Females	5	-	-	-	-	-	-	-	
E953	Hirttäytyminen, kuristautuminen tai tukehduttautuminen - Suicide and selfinflicted injury by hanging, strangulation and suffocation									
	Miehet - Males	441	-	-	-	-	-	-	-	
	Naiset - Females	365	-	-	-	-	-	-	-	
	Naiset - Females	76	-	-	-	-	-	-	-	
E954	Hukuttautuminen - Suicide by submersion (drowning)									
	Miehet - Males	93	-	-	-	-	-	-	-	
	Naiset - Females	52	-	-	-	-	-	-	-	
	Naiset - Females	41	-	-	-	-	-	-	-	
E955	Itsemurha ampumalla tai räjäyttämällä - Suicide and selfinflicted injury by firearms and explosives									
		299	-	-	-	-	-	-	-	

TILASTOKESKUS

-----																				Tunn Code	

Vuosia - Years																					
1	2	3	4	5-9	10-14	15-19	20-24	25-29	30-34	35-39	40-44	45-49	50-54	55-59	60-64	65-69	70-74	75-79	80-84	85-	

-	-	-	-	-	-	-	-	4	1	2	3	4	4	6	7	4	3	2	4	3	
-	-	-	-	-	-	-	-	-	-	1	1	1	-	-	1	1	-	2	3	10	
-	-	-	-	-	-	-	1	-	-	-	-	-	-	-	-	1	3	1	3	-	
-	-	-	-	-	-	-	1	-	-	-	-	-	-	-	-	1	2	1	1	-	
-	-	-	-	-	-	-	1	-	-	-	-	-	-	-	-	1	1	-	2	-	E932
-	-	-	-	-	-	-	1	-	-	-	-	-	-	-	-	-	-	-	1	-	
-	-	-	-	-	-	-	1	-	-	-	-	-	-	-	-	-	-	-	1	-	E935
-	-	-	-	-	-	-	-	-	-	-	-	-	-	-	-	1	3	1	1	-	
-	-	-	-	-	-	-	-	-	-	-	-	-	-	-	-	1	2	1	1	-	
-	-	-	-	-	-	-	-	-	-	-	-	-	-	-	-	1	1	-	-	-	E947
-	-	-	-	-	-	-	-	-	-	-	-	-	-	-	-	-	-	-	1	-	
-	-	-	-	-	-	-	-	-	-	-	-	-	-	-	-	-	-	-	1	-	
-	-	-	-	1	3	49	112	115	151	185	148	113	98	105	82	62	75	40	17	7	
-	-	-	-	1	3	42	93	97	125	148	115	81	78	73	65	40	47	34	16	7	
-	-	-	-	-	-	7	19	18	26	37	33	32	20	32	17	22	28	6	1	-	E950
-	-	-	-	-	-	6	15	17	42	50	35	27	14	20	12	8	10	4	-	-	
-	-	-	-	-	-	2	9	7	26	35	17	11	6	5	6	1	3	2	-	-	
-	-	-	-	-	-	4	6	10	16	15	18	16	8	15	6	7	7	2	-	-	E951
-	-	-	-	-	-	-	-	1	1	-	-	1	-	-	-	-	-	-	-	-	
-	-	-	-	-	-	-	1	1	1	-	-	1	-	-	-	-	-	-	-	-	E952
-	-	-	-	-	-	5	14	11	18	21	14	12	11	6	6	2	-	1	-	-	
-	-	-	-	-	-	5	13	11	17	21	13	11	10	6	6	2	-	1	-	-	
-	-	-	-	-	-	-	1	-	1	-	1	1	1	-	-	-	-	-	-	-	E953
-	-	-	-	1	1	12	31	28	39	58	35	37	38	40	33	26	34	17	5	6	
-	-	-	-	1	1	11	26	24	37	49	28	29	32	31	29	17	25	15	4	6	
-	-	-	-	-	-	1	5	4	2	9	7	8	6	9	4	9	9	2	1	-	
-	-	-	-	-	-	1	4	8	8	9	13	5	5	7	9	7	10	3	3	1	E954
-	-	-	-	-	-	1	3	6	4	5	10	2	3	2	4	2	4	2	3	1	
-	-	-	-	-	-	-	1	2	4	4	3	3	2	5	5	5	6	1	-	-	
-	-	-	-	-	-	-	-	-	-	-	-	-	-	-	-	-	-	-	-	-	E955
-	-	-	-	-	2	20	36	36	29	27	33	21	18	22	15	14	10	8	8	-	

TILASTOKESKUS

Taulu 1. Kuolleet kuolinsyy (3-num.), iän ja suku

Table 1. Deaths by cause of death (3-digit), age and sex 1987; whole country

Kuolinsyy - Cause of death	Sukupuoli - Sex	Yht. Total	Ikä - Age						
			Vuorokausia - Days					Kk - Months	
			0	1	2	3-6	7-27	1-5	6-11
	Miehet - Males	295	-	-	-	-	-	-	-
	Naiset - Females	4	-	-	-	-	-	-	-
E956	Itsemurha viiltävällä tai pistävällä välineellä - Suicide by cutting and piercing instruments	27	-	-	-	-	-	-	-
	Miehet - Males	23	-	-	-	-	-	-	-
	Naiset - Females	4	-	-	-	-	-	-	-
E957	Itsemurha korkealta hyppäämällä - Suicide and selfinflected injuries by jumping from high place	33	-	-	-	-	-	-	-
	Miehet - Males	25	-	-	-	-	-	-	-
	Naiset - Females	8	-	-	-	-	-	-	-
E959	Muulla tai määrittelemättömällä tavalla tehty itsemurha - Suicide by other and unspecified means	86	-	-	-	-	-	-	-
	Miehet - Males	56	-	-	-	-	-	-	-
	Naiset - Females	30	-	-	-	-	-	-	-
MURHA, TAPPO TAI MUUT TAHALLINEN PAHOINPITELY - HOMICIDE AND INJURY PURPOSELY INFLICTED BY OTHER PERSONS (E960-969)		132	-	-	-	-	-	2	1
	Miehet - Males	85	-	-	-	-	-	2	1
	Naiset - Females	47	-	-	-	-	-	2	-
E960	Tappelu tai vastaava väkivaltainen pahoinpitely aseitta - Unarmed fight or brawl	15	-	-	-	-	-	-	-
	Miehet - Males	9	-	-	-	-	-	-	-
	Naiset - Females	6	-	-	-	-	-	-	-
E961	Myrkyttäminen - Assault by poisoning	1	-	-	-	-	-	-	-
	Miehet - Males	1	-	-	-	-	-	-	-
E962	Hirtttäminen tai kuristaminen - Assault by hanging and strangulation	14	-	-	-	-	-	2	-
	Miehet - Males	7	-	-	-	-	-	2	-
	Naiset - Females	7	-	-	-	-	-	2	-
E964	Ampuminen tai räjäyttämisen - Assault by firearms and explosives	32	-	-	-	-	-	-	-
	Miehet - Males	18	-	-	-	-	-	-	-
	Naiset - Females	14	-	-	-	-	-	-	-
E965	Puukotus tai vahingoittaminen muulla teräaseella - Assault by cutting and piercing instrument	51	-	-	-	-	-	-	-
	Miehet - Males	40	-	-	-	-	-	-	-
	Naiset - Females	11	-	-	-	-	-	-	-
E966	Väkivaltainen vahingoittaminen tylpällä esineellä - Assault by blunt object	10	-	-	-	-	-	-	-
	Miehet - Males	5	-	-	-	-	-	-	-
	Naiset - Females	5	-	-	-	-	-	-	-
E969	Muulla tai tarkemmin määrittelemättömällä tavalla suoritettu murha, tappo tai tahallinen pahoinpitely - Assault by other and unspecified means	9	-	-	-	-	-	-	1

TILASTOKESKUS

Taulu 1. Kuolleet kuolinsyyn (3-num.), iän ja suku

Table 1. Deaths by cause of death (3-digit), age and sex 1987; whole country

Kuolinsy - Cause of death Sukupuoli - Sex	Yht. Total	Ikä - Age						
		Vuorokausia - Days					Kk - Months	
		0	1	2	3-6	7-27	1-5	6-11
Miehet - Males	5	-	-	-	-	-	-	1
Naiset - Females	4	-	-	-	-	-	-	-
VAMMAUTUMISET, JOISTA EI TIEDEÄ, ONKO KYSEESSÄ TAHATON VAI TAHALLINEN TEKO - INJURY UNDETERMINED WHETHER ACCIDENTALLY OR PURPOSELY INFLICTED (E970-979)	175	-	-	-	-	-	4	-
Miehet - Males	133	-	-	-	-	-	2	-
Naiset - Females	42	-	-	-	-	-	2	-
E970 Kiinteiden tai juoksevien aineiden aiheuttama myrkytys - Poisoning by solid or liquid substances	58	-	-	-	-	-	-	-
Miehet - Males	40	-	-	-	-	-	-	-
Naiset - Females	18	-	-	-	-	-	-	-
E971 Kaasumyrkytys - Poisoning by gases	9	-	-	-	-	-	-	-
Miehet - Males	6	-	-	-	-	-	-	-
Naiset - Females	3	-	-	-	-	-	-	-
E972 Hirttäminen, hirttyminen tai hirttäytyminen, kuristaminen, kuristuminen tai kuristautuminen, tukehduttaminen, tukehtu- minen tai tukehduttautuminen - Hanging, strangulation or suffocation	6	-	-	-	-	-	3	-
Miehet - Males	3	-	-	-	-	-	2	-
Naiset - Females	3	-	-	-	-	-	1	-
E973 Hukkuminen, hukuttautuminen tai hukuttaminen - Submersion	26	-	-	-	-	-	-	-
Miehet - Males	21	-	-	-	-	-	-	-
Naiset - Females	5	-	-	-	-	-	-	-
E974 Ampuma-aseiden tai räjähtävien aineiden aiheuttama vahin- goittuminen - Injury by firearms and explosives	6	-	-	-	-	-	-	-
Miehet - Males	6	-	-	-	-	-	-	-
E975 Leikkaavien tai pistävien esineiden aiheuttama vahingoittu- minen - Injury by cutting and piercing instruments	1	-	-	-	-	-	-	-
Miehet - Males	1	-	-	-	-	-	-	-
E976 Korkealta putoaminen - Falling from high place	7	-	-	-	-	-	-	-
Miehet - Males	7	-	-	-	-	-	-	-
E979 Muulla tai määrittelemättömällä tavalla tapahtunut vahin- goittuminen - Injury by other and unspecified means	62	-	-	-	-	-	1	-
Miehet - Males	49	-	-	-	-	-	-	-
Naiset - Females	13	-	-	-	-	-	1	-
POLIISIN TAI MUUN LAILLISESTI JÄRJESTYSTÄ YLLÄPITÄVÄN HENKI- LÖN TOIMINNASTA AIHEUTUNEET VAHINGOITUMISET SEKÄ SOTATOIMET LEGAL INTERVENTION AND WAR OPERATIONS (E980-990)	1	-	-	-	-	-	-	-
Miehet - Males	1	-	-	-	-	-	-	-

TILASTOKESKUS

Taulu 2. Kuolleet ja kuolevuus peruskoulinsyyn (TK:n luok.), sukupuolen ja iän mukaan 1987; koko maa
 Table 2. Deaths and sex- and age-specific death rates by cause of death (CSO class.) sex and age 1987; whole country

Kuolinsyy - Cause of death	Yht. Total	Ikä - Age					
		0	1-4	5-9	10-14	15-19	20-24
KUOLLEITA YHTEENSÄ - TOTAL DEATHS	47985	369	83	62	59	208	288
Miehet - Males	972,9	615,0	32,1	19,3	18,9	63,9	77,3
Naiset - Females	24289	211	46	37	41	152	223
	1016,5	687,4	34,9	22,5	25,6	91,6	117,4
	23696	158	37	25	18	56	65
	931,9	539,1	29,3	15,9	11,8	35,2	35,6
TAUTEIHIN KUOLLEITA - ALL DISEASES	43749	358	64	35	30	49	57
Miehet - Males	887,0	596,6	24,8	10,9	9,6	15,1	15,3
Naiset - Females	21254	207	35	17	20	27	30
	889,5	674,4	26,5	10,3	12,5	16,3	15,8
	22495	151	29	18	10	22	27
	884,7	515,2	23,0	11,4	6,6	13,8	14,8
I TARTUNTA- JA LOISTAUDIT - MORBI INFECTIOSI ET PARASITARIII	380	3	1	-	-	1	5
Miehet - Males	7,7	5,0	0,4	-	-	0,3	1,3
Naiset - Females	192	1	1	-	-	-	2
	8,0	3,3	0,8	-	-	-	1,1
	188	2	-	-	-	1	3
	7,4	6,8	-	-	-	0,6	1,6
Tuberkuloosi - Tuberculosis	180	-	-	-	-	-	-
Miehet - Males	3,6	-	-	-	-	-	-
Naiset - Females	91	-	-	-	-	-	-
	3,8	-	-	-	-	-	-
	89	-	-	-	-	-	-
	3,5	-	-	-	-	-	-
HIV-infektio ja AIDS - Infectio HIV et AIDS	4	-	-	-	-	-	-
Miehet - Males	0,1	-	-	-	-	-	-
	4	-	-	-	-	-	-
	0,2	-	-	-	-	-	-
Muut tartunta- ja loistaudit - Morbi infectiosi sive parasitarii alii	196	3	1	-	-	1	5
Miehet - Males	4,0	5,0	0,4	-	-	0,3	1,3
Naiset - Females	97	1	1	-	-	-	2
	4,1	3,3	0,8	-	-	-	1,1
	99	2	-	-	-	1	3
	3,9	6,8	-	-	-	0,6	1,6
II KASVAIMET - NEOPLASMATA	9738	1	10	15	12	18	16
Miehet - Males	197,4	1,7	3,9	4,7	3,8	5,5	4,3
Naiset - Females	5058	-	6	8	10	14	10
	211,7	-	4,5	4,9	6,3	8,4	5,3
	4680	1	4	7	2	4	6
	184,1	3,4	3,2	4,4	1,3	2,5	3,3
Ruokatorven syöpä - Neoplasma malignum oesophagi	186	-	-	-	-	-	-
Miehet - Males	3,8	-	-	-	-	-	-
Naiset - Females	97	-	-	-	-	-	-
	4,1	-	-	-	-	-	-
	89	-	-	-	-	-	-
	3,5	-	-	-	-	-	-
Mahasyöpä - Neoplasma malignum ventriculi	920	-	-	-	-	-	-
Miehet - Males	18,7	-	-	-	-	-	-
Naiset - Females	470	-	-	-	-	-	-
	19,7	-	-	-	-	-	-
	450	-	-	-	-	-	-
	17,7	-	-	-	-	-	-

TILASTOKESKUS

25-29	30-34	35-39	40-44	45-49	50-54	55-59	60-64	65-69	70-74	75-79	80-84	85-
378	542	819	930	1098	1560	2568	3694	4752	6344	8385	7847	7999
100,4	135,1	189,3	254,3	370,5	598,5	957,8	1495,9	2362,5	3711,4	6014,0	9912,3	18322,4
284	415	615	700	793	1123	1825	2490	2880	3390	3908	2946	2210
147,4	202,3	276,1	374,0	532,3	870,7	1419,1	2269,5	3610,9	5415,3	8368,1	12833,2	21061,7
94	127	204	230	305	437	743	1204	1872	2954	4477	4901	5789
51,2	64,8	97,2	128,9	206,9	331,9	532,6	877,3	1542,2	2726,7	4828,4	8719,4	17455,7
121	210	412	559	795	1279	2230	3424	4524	6110	8139	7621	7732
32,1	52,4	95,2	152,9	268,2	490,7	831,8	1386,5	2249,2	3574,5	5837,6	9626,9	17710,8
72	134	278	395	551	903	1572	2284	2728	3258	3768	2851	2124
37,4	65,3	124,8	211,0	369,9	700,1	1222,4	2081,8	3420,3	5204,5	8068,3	12419,4	20242,1
49	76	134	164	244	376	658	1140	1796	2852	4371	4770	5608
26,7	38,8	63,9	91,9	165,5	285,6	471,7	830,7	1479,6	2632,6	4714,0	8486,3	16909,9
1	3	3	7	5	16	33	25	42	49	59	54	73
0,3	0,7	0,7	1,9	1,7	6,1	12,3	10,1	20,9	28,7	42,3	68,2	167,2
1	1	2	4	4	9	20	17	29	23	29	27	22
0,5	0,5	0,9	2,1	2,7	7,0	15,6	15,5	36,4	36,7	62,1	117,6	209,7
-	2	1	3	1	7	13	8	13	26	30	27	51
-	1,0	0,5	1,7	0,7	5,3	9,3	5,8	10,7	24,0	32,4	48,0	153,8
-	-	1	3	3	10	20	12	28	23	22	24	34
-	-	0,2	0,8	1,0	3,8	7,5	4,9	13,9	13,5	15,8	30,3	77,9
-	-	1	2	3	5	10	7	18	10	13	12	10
-	-	0,4	1,1	2,0	3,9	7,8	6,4	22,6	16,0	27,8	52,3	95,3
-	-	-	1	-	5	10	5	10	13	9	12	24
-	-	-	0,6	-	3,8	7,2	3,6	8,2	12,0	9,7	21,3	72,4
1	1	1	1	-	-	-	-	-	-	-	-	-
0,3	0,2	0,2	0,3	-	-	-	-	-	-	-	-	-
1	1	1	1	-	-	-	-	-	-	-	-	-
0,5	0,5	0,4	0,5	-	-	-	-	-	-	-	-	-
-	2	1	3	2	6	13	13	14	26	37	30	39
-	0,5	0,2	0,8	0,7	2,3	4,8	5,3	7,0	15,2	26,5	37,9	89,3
-	-	-	1	1	4	10	10	11	13	16	15	12
-	-	-	0,5	0,7	3,1	7,8	9,1	13,8	20,8	34,3	65,3	114,4
-	2	1	2	1	2	3	3	3	13	21	15	27
-	1,0	0,5	1,1	0,7	1,5	2,2	2,2	2,5	12,0	22,6	26,7	81,4
41	56	112	171	258	405	734	1117	1318	1540	1728	1280	906
10,9	14,0	25,9	46,8	87,1	155,4	273,8	452,3	655,3	900,9	1239,4	1616,9	2075,3
20	28	50	82	133	213	428	690	768	838	877	567	316
10,4	13,6	22,5	43,8	89,3	165,1	332,8	628,9	962,9	1338,7	1877,9	2469,9	3011,5
21	28	62	89	125	192	306	427	550	702	851	713	590
11,4	14,3	29,5	49,9	84,8	145,8	219,4	311,1	453,1	648,0	917,8	1268,5	1779,0
-	-	-	2	3	6	11	19	23	26	48	21	27
-	-	-	0,5	1,0	2,3	4,1	7,7	11,4	15,2	34,4	26,5	61,8
-	-	-	2	2	5	9	12	12	15	18	11	11
-	-	-	1,1	1,3	3,9	7,0	10,9	15,0	24,0	38,5	47,9	104,8
-	-	-	-	1	1	2	7	11	11	30	10	16
-	-	-	-	0,7	0,8	1,4	5,1	9,1	10,2	32,4	17,8	48,2
-	2	7	21	17	30	56	91	125	143	191	139	98
-	0,5	1,6	5,7	5,7	11,5	20,9	36,8	62,1	83,7	137,0	175,6	224,5
-	2	3	7	8	18	42	56	79	77	96	52	30
-	1,0	1,3	3,7	5,4	14,0	32,7	51,0	99,0	123,0	205,6	226,5	285,9
-	-	4	14	9	12	14	35	46	66	95	87	68
-	-	1,9	7,8	6,1	9,1	10,0	25,5	37,9	60,9	102,5	154,8	205,0

TILASTOKESKUS

Taulu 2. Kuolleet ja kuolevuus peruskuolinsyyn (TK:n luok.), sukupuolen ja iän mukaan 1987; koko maa
 Table 2. Deaths and sex- and age-specific death rates by cause of death (CSO class.) sex and age 1987; whole country

Kuolinsyy - Cause of death	Yht. Total	Ikä - Age					
		0	1-4	5-9	10-14	15-19	20-24
Sukupuoli - Sex							
Ohutsuolen ja paksusuolen syöpä - Neoplasma malignum intestini et coli	552	-	-	-	-	-	-
Miehet - Males	11,2	-	-	-	-	-	-
Naiset - Females	230	-	-	-	-	-	-
	9,6	-	-	-	-	-	-
	322	-	-	-	-	-	-
	12,7	-	-	-	-	-	-
Peräsuolen syöpä - Neoplasma malignum recti	377	-	-	-	-	-	-
Miehet - Males	7,6	-	-	-	-	-	-
Naiset - Females	174	-	-	-	-	-	-
	7,3	-	-	-	-	-	-
	203	-	-	-	-	-	-
	8,0	-	-	-	-	-	-
Primaarinen maksasyöpä - Neoplasma malignum hepatis, primarium	227	-	1	-	-	-	1
Miehet - Males	4,6	-	0,4	-	-	-	0,3
Naiset - Females	103	-	-	-	-	-	1
	4,3	-	-	-	-	-	0,5
	124	-	1	-	-	-	-
	4,9	-	0,8	-	-	-	-
Haimasyöpä - Neoplasma malignum pancreatis	676	-	-	-	-	-	-
Miehet - Males	13,7	-	-	-	-	-	-
Naiset - Females	310	-	-	-	-	-	-
	13,0	-	-	-	-	-	-
	366	-	-	-	-	-	-
	14,4	-	-	-	-	-	-
Keuhkasyöpä - Neoplasma malignum pulmonis	1970	-	-	-	-	-	1
Miehet - Males	39,9	-	-	-	-	-	0,3
Naiset - Females	1666	-	-	-	-	-	-
	69,7	-	-	-	-	-	-
	304	-	-	-	-	-	1
	12,0	-	-	-	-	-	0,5
Rintasyöpä - Neoplasma malignum mammae	731	-	-	-	-	-	-
Miehet - Males	14,8	-	-	-	-	-	-
Naiset - Females	2	-	-	-	-	-	-
	0,1	-	-	-	-	-	-
	729	-	-	-	-	-	-
	28,7	-	-	-	-	-	-
Kohtusyöpä - Neoplasma malignum uteri	80	-	-	-	-	-	-
Naiset - Females	1,6	-	-	-	-	-	-
	80	-	-	-	-	-	-
	3,1	-	-	-	-	-	-
Kohdunkaulan syöpä - Neoplasma malignum cervicis uteri	140	-	-	-	-	1	-
Naiset - Females	2,8	-	-	-	-	0,3	-
	140	-	-	-	-	1	-
	5,5	-	-	-	-	0,6	-
Munasarjasyöpä - Neoplasma malignum ovarii	301	-	-	-	-	-	-
Naiset - Females	6,1	-	-	-	-	-	-
	301	-	-	-	-	-	-
	11,8	-	-	-	-	-	-
Eturauhasen syöpä - Neoplasma malignum prostatae	537	-	-	-	-	-	-
Miehet - Males	10,9	-	-	-	-	-	-
	537	-	-	-	-	-	-
	22,5	-	-	-	-	-	-
Virtsarakon syöpä - Neoplasma malignum vesicae urinariae	183	-	-	-	-	-	-
Miehet - Males	3,7	-	-	-	-	-	-
Naiset - Females	128	-	-	-	-	-	-
	5,4	-	-	-	-	-	-
	55	-	-	-	-	-	-
	2,2	-	-	-	-	-	-

TILASTOKESKUS

25-29	30-34	35-39	40-44	45-49	50-54	55-59	60-64	65-69	70-74	75-79	80-84	85-
1	3	5	7	16	26	25	47	53	95	115	93	66
0,3	0,7	1,2	1,9	5,4	10,0	9,3	19,0	26,3	55,6	82,5	117,5	151,2
-	1	4	3	9	12	12	25	24	40	53	32	15
-	0,5	1,8	1,6	6,0	9,3	9,3	22,8	30,1	63,9	113,5	139,4	143,0
1	2	1	4	7	14	13	22	29	55	62	61	51
0,5	1,0	0,5	2,2	4,7	10,6	9,3	16,0	23,9	50,8	66,9	108,5	153,8
3	2	3	-	3	11	20	32	39	57	85	69	53
0,8	0,5	0,7	-	1,0	4,2	7,5	13,0	19,4	33,3	61,0	87,2	121,4
1	1	2	-	1	5	10	20	26	27	44	25	12
0,5	0,5	0,9	-	0,7	3,9	7,8	18,2	32,6	43,1	94,2	108,9	114,4
2	1	1	-	2	6	10	12	13	30	41	44	41
1,1	0,5	0,5	-	1,4	4,6	7,2	8,7	10,7	27,7	44,2	78,3	123,6
1	1	-	1	2	7	19	24	22	41	55	30	22
0,3	0,2	-	0,3	0,7	2,7	7,1	9,7	10,9	24,0	39,4	37,9	50,4
1	-	-	1	1	4	6	15	10	26	24	9	5
0,5	-	-	0,5	0,7	3,1	4,7	13,7	12,5	41,5	51,4	39,2	47,7
-	1	-	-	1	3	13	9	12	15	31	21	17
-	0,5	-	-	0,7	2,3	9,3	6,6	9,9	13,8	33,4	37,4	51,3
-	1	4	12	17	29	45	92	86	116	123	91	60
-	0,2	0,9	3,3	5,7	11,1	16,8	37,3	42,8	67,9	88,2	115,0	137,4
-	-	3	9	13	20	29	49	40	54	52	24	17
-	-	1,3	4,8	8,7	15,5	22,6	44,7	50,2	86,3	111,3	104,5	162,0
-	1	1	3	4	9	16	43	46	62	71	67	43
-	0,5	0,5	1,7	2,7	6,8	11,5	31,3	37,9	57,2	76,6	119,2	129,7
2	2	7	17	51	76	204	354	357	340	308	179	72
0,5	0,5	1,6	4,6	17,2	29,2	76,1	143,4	177,5	198,9	220,9	226,1	164,9
2	2	5	15	40	62	173	313	306	284	267	145	52
1,0	1,0	2,2	8,0	26,9	48,1	134,5	285,3	383,7	453,7	571,7	631,6	495,6
-	-	2	2	11	14	31	41	51	56	41	34	20
-	-	1,0	1,1	7,5	10,6	22,2	29,9	42,0	51,7	44,2	60,5	60,3
4	3	18	29	43	43	78	81	84	99	110	75	64
1,1	0,7	4,2	7,9	14,5	16,5	29,1	32,8	41,8	57,9	78,9	94,7	146,6
-	-	-	-	1	-	-	1	-	-	-	-	-
-	-	-	-	0,7	-	-	0,9	-	-	-	-	-
4	3	18	29	42	43	78	80	84	99	110	75	64
2,2	1,5	8,6	16,2	28,5	32,7	55,9	58,3	69,2	91,4	118,6	133,4	193,0
1	-	5	-	2	3	2	8	12	14	17	7	9
0,3	-	1,2	-	0,7	1,2	0,7	3,2	6,0	8,2	12,2	8,8	20,6
1	-	5	-	2	3	2	8	12	14	17	7	9
0,5	-	2,4	-	1,4	2,3	1,4	5,8	9,9	12,9	18,3	12,5	27,1
-	-	-	-	3	4	8	19	23	22	22	20	18
-	-	-	-	1,0	1,5	3,0	7,7	11,4	12,9	15,8	25,3	41,2
-	-	-	-	3	4	8	19	23	22	22	20	18
-	-	-	-	2,0	3,0	5,7	13,8	18,9	20,3	23,7	35,6	54,3
-	5	6	9	10	17	31	36	48	41	47	32	19
-	1,2	1,4	2,5	3,4	6,5	11,6	14,6	23,9	24,0	33,7	40,4	43,5
-	5	6	9	10	17	31	36	48	41	47	32	19
-	2,6	2,9	5,0	6,8	12,9	22,2	26,2	39,5	37,8	50,7	56,9	57,3
-	-	-	-	2	5	16	35	63	104	118	117	77
-	-	-	-	0,7	1,9	6,0	14,2	31,3	60,8	84,6	147,8	176,4
-	-	-	-	2	5	16	35	63	104	118	117	77
-	-	-	-	1,3	3,9	12,4	31,9	79,0	166,1	252,7	509,7	733,8
-	-	-	2	-	7	8	14	20	27	45	31	29
-	-	-	0,5	-	2,7	3,0	5,7	9,9	15,8	32,3	39,2	66,4
-	-	-	2	-	5	5	9	17	20	30	22	18
-	-	-	1,1	-	3,9	3,9	8,2	21,3	31,9	64,2	95,8	171,5
-	-	-	-	-	2	3	5	3	7	15	9	11
-	-	-	-	-	1,5	2,2	3,6	2,5	6,5	16,2	16,0	33,2

TILASTOKESKUS

Taulu 2. Kuolleet ja kuolevuus peruskuolinsyy (TK:n luok.), sukupuolen ja iän mukaan 1987; koko maa
 Table 2. Deaths and sex- and age-specific death rates by cause of death (CSO class.) sex and age 1987; whole country

Kuolinsyy - Cause of death	Yht. Total	Ikä - Age					
		0	1-4	5-9	10-14	15-19	20-24
Muiden elinten tai tarkemmin määrittelemätön syöpä - Neoplasma malignum loco alio seu non definito	1812	-	4	12	5	9	6
	36,7	-	1,5	3,7	1,6	2,8	1,6
Miehet - Males	854	-	3	5	4	8	5
	35,7	-	2,3	3,0	2,5	4,8	2,6
Naiset - Females	958	-	1	7	1	1	1
	37,7	-	0,8	4,4	0,7	0,6	0,5
Imukudoksen ja vertamuodostavien kudosten syöpä - Neoplasma telae lymphaticae et haemopoeticae	851	1	5	3	7	7	8
	17,3	1,7	1,9	0,9	2,2	2,2	2,1
Miehet - Males	405	-	3	3	6	6	4
	17,0	-	2,3	1,8	3,8	3,6	2,1
Naiset - Females	446	1	2	-	1	1	4
	17,5	3,4	1,6	-	0,7	0,6	2,2
Muut kasvaimet - Neoplasma alia	195	-	-	-	-	1	-
	4,0	-	-	-	-	0,3	-
Miehet - Males	82	-	-	-	-	-	-
	3,4	-	-	-	-	-	-
Naiset - Females	113	-	-	-	-	1	-
	4,4	-	-	-	-	0,6	-
III UMPIERITYS- JA AINEENVAIHDUNTASAIRAUDET - MORBI SYSTEMATIS ENDOCRINI, NUTRITIONIS ET METABOLICI	585	3	2	-	2	1	2
	11,9	5,0	0,8	-	0,6	0,3	0,5
Miehet - Males	231	1	1	-	1	1	2
	9,7	3,3	0,8	-	0,6	0,6	1,1
Naiset - Females	354	2	1	-	1	-	-
	13,9	6,8	0,8	-	0,7	-	-
Sokeritauti - Diabetes mellitus	514	-	-	-	-	-	2
	10,4	-	-	-	-	-	0,5
Miehet - Males	194	-	-	-	-	-	2
	8,1	-	-	-	-	-	1,1
Naiset - Females	320	-	-	-	-	-	-
	12,6	-	-	-	-	-	-
Muut umpieritys- ja aineenvaihduntasairaudet - Alit morbi systematis endocrini, nutritionis et metabolici	71	3	2	-	2	1	-
	1,4	5,0	0,8	-	0,6	0,3	-
Miehet - Males	37	1	1	-	1	1	-
	1,5	3,3	0,8	-	0,6	0,6	-
Naiset - Females	34	2	1	-	1	-	-
	1,3	6,8	0,8	-	0,7	-	-
IV VERTAMUODOSTAVIEN ELINTEN JA VEREN SAIRAUDET - MORBI SYSTEMATIS HAEMATOPOETICI ET SANGUINIS	50	-	-	-	-	-	-
	1,0	-	-	-	-	-	-
Miehet - Males	21	-	-	-	-	-	-
	0,9	-	-	-	-	-	-
Naiset - Females	29	-	-	-	-	-	-
	1,1	-	-	-	-	-	-
V MIELENTERVEYDEN HÄIRIÖT - PERTURBATIONES MENTIS	1244	-	-	-	-	-	-
	25,2	-	-	-	-	-	-
Miehet - Males	387	-	-	-	-	-	-
	16,2	-	-	-	-	-	-
Naiset - Females	857	-	-	-	-	-	-
	33,7	-	-	-	-	-	-

TILASTOKESKUS

25-29	30-34	35-39	40-44	45-49	50-54	55-59	60-64	65-69	70-74	75-79	80-84	85-
18	23	38	46	56	99	151	164	239	259	276	228	179
4,8	5,7	8,8	12,6	18,9	38,0	56,3	66,4	118,8	151,5	198,0	288,0	410,0
10	13	23	31	38	51	91	98	124	122	108	76	44
5,2	6,3	10,3	16,6	25,5	39,5	70,8	89,3	155,5	194,9	231,3	331,1	419,3
8	10	15	15	18	48	60	66	115	137	168	152	135
4,4	5,1	7,1	8,4	12,2	36,5	43,0	48,1	94,7	126,5	181,2	270,4	407,1
8	13	12	20	28	40	52	91	110	126	134	106	80
2,1	3,2	2,8	5,5	9,4	15,3	19,4	36,8	54,7	73,7	96,1	133,9	183,2
5	9	8	9	16	25	30	53	61	52	54	35	26
2,6	4,4	3,6	4,8	10,7	19,4	23,3	48,3	76,5	83,1	115,6	152,5	247,8
3	4	4	11	12	15	22	38	49	74	80	71	54
1,6	2,0	1,9	6,2	8,1	11,4	15,8	27,7	40,4	68,3	86,3	126,3	162,8
3	1	7	5	5	2	8	10	14	30	34	42	33
0,8	0,2	1,6	1,4	1,7	0,8	3,0	4,0	7,0	17,6	24,4	53,1	75,6
1	-	2	3	2	1	5	4	6	17	13	19	9
0,5	-	0,9	1,6	1,3	0,8	3,9	3,6	7,5	27,2	27,8	82,8	85,8
2	1	5	2	3	1	3	6	8	13	21	23	24
1,1	0,5	2,4	1,1	2,0	0,8	2,2	4,4	6,6	12,0	22,6	40,9	72,4
4	9	28	16	12	12	25	25	52	74	108	108	102
1,1	2,2	6,5	4,4	4,0	4,6	9,3	10,1	25,9	43,3	77,5	136,4	233,6
2	5	25	12	8	7	14	16	21	25	35	28	27
1,0	2,4	11,2	6,4	5,4	5,4	10,9	14,6	26,3	39,9	74,9	122,0	257,3
2	4	3	4	4	5	11	9	31	49	73	80	75
1,1	2,0	1,4	2,2	2,7	3,8	7,9	6,6	25,5	45,2	78,7	142,3	226,1
3	7	24	13	11	11	20	21	47	62	97	96	100
0,8	1,7	5,5	3,6	3,7	4,2	7,5	8,5	23,4	36,3	69,6	121,3	229,1
1	3	21	10	7	7	11	15	19	19	30	22	27
0,5	1,5	9,4	5,3	4,7	5,4	8,6	13,7	23,8	30,4	64,2	95,8	257,3
2	4	3	3	4	4	9	6	28	43	67	74	73
1,1	2,0	1,4	1,7	2,7	3,0	6,5	4,4	23,1	39,7	72,3	131,7	220,1
1	2	4	3	1	1	5	4	5	12	11	12	2
0,3	0,5	0,9	0,8	0,3	0,4	1,9	1,6	2,5	7,0	7,9	15,2	4,6
1	2	4	2	1	-	3	1	2	6	5	6	-
0,5	1,0	1,8	1,1	0,7	-	2,3	0,9	2,5	9,6	10,7	26,1	-
-	-	-	1	-	1	2	3	3	6	6	6	2
-	-	-	0,6	-	0,8	1,4	2,2	2,5	5,5	6,5	10,7	6,0
-	-	-	-	2	1	2	3	5	6	8	11	12
-	-	-	-	0,7	0,4	0,7	1,2	2,5	3,5	5,7	13,9	27,5
-	-	-	-	-	1	2	2	3	2	2	4	5
-	-	-	-	-	0,8	1,6	1,8	3,8	3,2	4,3	17,4	47,7
-	-	-	-	2	-	-	1	2	4	6	7	7
-	-	-	-	1,4	-	-	0,7	1,6	3,7	6,5	12,5	21,1
7	9	17	12	12	12	21	14	25	82	192	288	553
1,9	2,2	3,9	3,3	4,0	4,6	7,8	5,7	12,4	48,0	137,7	363,8	1266,7
5	6	15	11	9	11	17	10	15	42	72	82	92
2,6	2,9	6,7	5,9	6,0	8,5	13,2	9,1	18,8	67,1	154,2	357,2	876,8
2	3	2	1	3	1	4	4	10	40	120	206	461
1,1	1,5	1,0	0,6	2,0	0,8	2,9	2,9	8,2	36,9	129,4	366,5	1390,1

TILASTOKESKUS

Taulu 2. Kuolleet ja kuolevuus peruskuolinsyyn (TK:n luok.), sukupuolen ja iän mukaan 1987; koko maa
 Table 2. Deaths and sex- and age-specific death rates by cause of death (CSO class.) sex and age 1987; whole country

Kuolinsyyn - Cause of death	Yht. Total	Ikä - Age					
		0	1-4	5-9	10-14	15-19	20-24
Seniili ja preseniili dementia - Dementia senilis et praesenilis	1115	-	-	-	-	-	-
	22,6	-	-	-	-	-	-
Miehet - Males	287	-	-	-	-	-	-
	12,0	-	-	-	-	-	-
Naiset - Females	828	-	-	-	-	-	-
	32,6	-	-	-	-	-	-
Alkoholipsykoosi ja alkoholiriippuvuus - Psychosis alcoholica et alcoholismus	101	-	-	-	-	-	-
	2,0	-	-	-	-	-	-
Miehet - Males	86	-	-	-	-	-	-
	3,6	-	-	-	-	-	-
Naiset - Females	15	-	-	-	-	-	-
	0,6	-	-	-	-	-	-
Lääke- ja päihderiippuvuus - Addictio medicamentorum seu narcomania	3	-	-	-	-	-	-
	0,1	-	-	-	-	-	-
Miehet - Males	3	-	-	-	-	-	-
	0,1	-	-	-	-	-	-
Muut mielenterveyden häiriöt - Perturbationes mentis alii	25	-	-	-	-	-	-
	0,5	-	-	-	-	-	-
Miehet - Males	11	-	-	-	-	-	-
	0,5	-	-	-	-	-	-
Naiset - Females	14	-	-	-	-	-	-
	0,6	-	-	-	-	-	-
VI HERMOSTON JA AISTIMIEN TAUDIT - MORBI SYSTEMATIS NERVORUM ET ORGANORUM SENSUUM	798	12	8	9	6	7	9
	16,2	20,0	3,1	2,8	1,9	2,2	2,4
Miehet - Males	363	5	7	5	4	5	6
	15,2	16,3	5,3	3,0	2,5	3,0	3,2
Naiset - Females	435	7	1	4	2	2	3
	17,1	23,9	0,8	2,5	1,3	1,3	1,6
VII VERENKIERTOELINTEN SAIRAUDET - MORBI ORGANORUM CIRCULATIONIS	24688	-	3	3	4	7	8
	500,6	-	1,2	0,9	1,3	2,2	2,1
Miehet - Males	11821	-	2	1	2	1	2
	494,7	-	1,5	0,6	1,3	0,6	1,1
Naiset - Females	12867	-	1	2	2	6	6
	506,0	-	0,8	1,3	1,3	3,8	3,3
Reumaattiset sydäntaudit - Morbi rheumatici cordis	147	-	-	-	-	-	-
	3,0	-	-	-	-	-	-
Miehet - Males	52	-	-	-	-	-	-
	2,2	-	-	-	-	-	-
Naiset - Females	95	-	-	-	-	-	-
	3,7	-	-	-	-	-	-
Verenpainetaudit - Morbi hypertonici	443	-	-	-	-	-	-
	9,0	-	-	-	-	-	-
Miehet - Males	142	-	-	-	-	-	-
	5,9	-	-	-	-	-	-
Naiset - Females	301	-	-	-	-	-	-
	11,8	-	-	-	-	-	-
Akuutti sydäninfarkti - Infarctus myocardii acutus	10175	-	-	-	-	-	-
	206,3	-	-	-	-	-	-
Miehet - Males	5495	-	-	-	-	-	-
	230,0	-	-	-	-	-	-
Naiset - Females	4680	-	-	-	-	-	-
	184,1	-	-	-	-	-	-

TILASTOKESKUS

25-29	30-34	35-39	40-44	45-49	50-54	55-59	60-64	65-69	70-74	75-79	80-84	85-
-	-	-	-	-	-	5	6	17	75	182	281	549
-	-	-	-	-	-	1,9	2,4	8,5	43,9	130,5	355,0	1257,5
-	-	-	-	-	-	4	2	8	37	65	80	91
-	-	-	-	-	-	3,1	1,8	10,0	59,1	139,2	348,5	867,2
-	-	-	-	-	-	1	4	9	38	117	201	458
-	-	-	-	-	-	0,7	2,9	7,4	35,1	126,2	357,6	1381,0
2	7	17	12	9	12	16	8	6	3	5	4	-
0,5	1,7	3,9	3,3	3,0	4,6	6,0	3,2	3,0	1,8	3,6	5,1	-
2	4	15	11	7	11	13	8	5	3	5	2	-
1,0	1,9	6,7	5,9	4,7	8,5	10,1	7,3	6,3	4,8	10,7	8,7	-
-	3	2	1	2	1	3	-	1	-	-	2	-
-	1,5	1,0	0,6	1,4	0,8	2,2	-	0,8	-	-	3,6	-
2	1	-	-	-	-	-	-	-	-	-	-	-
0,5	0,2	-	-	-	-	-	-	-	-	-	-	-
2	1	-	-	-	-	-	-	-	-	-	-	-
1,0	0,5	-	-	-	-	-	-	-	-	-	-	-
3	1	-	-	3	-	-	-	2	4	5	3	4
0,8	0,2	-	-	1,0	-	-	-	1,0	2,3	3,6	3,8	9,2
1	1	-	-	2	-	-	-	2	2	2	-	1
0,5	0,5	-	-	1,3	-	-	-	2,5	3,2	4,3	-	9,5
2	-	-	-	1	-	-	-	-	2	3	3	3
1,1	-	-	-	0,7	-	-	-	-	1,8	3,2	5,3	9,0
17	15	22	23	20	22	36	55	77	114	153	100	93
4,5	3,7	5,1	6,3	6,7	8,4	13,4	22,3	38,3	66,7	109,7	126,3	213,0
12	8	12	18	12	18	20	33	38	45	55	28	32
6,2	3,9	5,4	9,6	8,1	14,0	15,6	30,1	47,6	71,9	117,8	122,0	305,0
5	7	10	5	8	4	16	22	39	69	98	72	61
2,7	3,6	4,8	2,8	5,4	3,0	11,5	16,0	32,1	63,7	105,7	128,1	183,9
27	62	142	228	366	661	1119	1830	2585	3613	4808	4607	4615
7,2	15,5	32,8	62,4	123,5	253,6	417,4	741,0	1285,2	2113,7	3448,5	5819,6	10571,0
14	48	110	189	299	546	891	1274	1607	1925	2136	1596	1178
7,3	23,4	49,4	101,0	200,7	423,3	692,9	1161,2	2014,8	3075,1	4573,8	6952,4	11226,5
13	14	32	39	67	115	228	556	978	1688	2672	3011	3437
7,1	7,1	15,3	21,9	45,5	87,4	163,4	405,2	805,7	1558,1	2881,7	5356,9	10363,6
-	-	-	2	1	5	12	17	19	27	33	23	8
-	-	-	0,5	0,3	1,9	4,5	6,9	9,4	15,8	23,7	29,1	18,3
-	-	-	1	1	5	9	6	8	8	10	4	-
-	-	-	0,5	0,7	3,9	7,0	5,5	10,0	12,8	21,4	17,4	-
-	-	-	1	-	-	3	11	11	19	23	19	8
-	-	-	0,6	-	-	2,2	8,0	9,1	17,5	24,8	33,8	24,1
-	1	3	1	6	8	11	19	44	55	105	101	89
-	0,2	0,7	0,3	2,0	3,1	4,1	7,7	21,9	32,2	75,3	127,6	203,9
-	1	2	1	4	8	7	13	24	26	25	23	8
-	0,5	0,9	0,5	2,7	6,2	5,4	11,8	30,1	41,5	53,5	100,2	76,2
-	-	1	-	2	-	4	6	20	29	80	78	81
-	-	0,5	-	1,4	-	2,9	4,4	16,5	26,8	86,3	138,8	244,2
1	15	35	85	152	307	534	933	1327	1714	2064	1708	1300
0,3	3,7	8,1	23,2	51,3	117,8	199,2	377,8	659,7	1002,7	1480,4	2157,5	2977,8
-	13	32	76	133	271	452	695	864	975	978	648	358
-	6,3	14,4	40,6	89,3	210,1	351,5	633,5	1083,3	1557,5	2094,2	2822,8	3411,8
1	2	3	9	19	36	82	238	463	739	1086	1060	942
0,5	1,0	1,4	5,0	12,9	27,3	58,8	173,4	381,4	682,1	1171,2	1885,9	2840,4

TILASTOKESKUS

Taulu 2. Kuolleet ja kuolevuus peruskuolinsyyn (TK:n luok.), sukupuolen ja iän mukaan 1987; koko maa
 Table 2. Deaths and sex- and age-specific death rates by cause of death (CSO class.) sex and age 1987; whole country

Kuolinsyy - Cause of death	Yht. Total	Ikä - Age					
		0	1-4	5-9	10-14	15-19	20-24
Muut iskeemiset sydäntaudit - Morbi cordis ischaemici alii	4009	-	-	-	-	-	-
81,3		-	-	-	-	-	-
Miehet - Males	2243	-	-	-	-	-	-
93,9		-	-	-	-	-	-
Naiset - Females	1766	-	-	-	-	-	-
69,5		-	-	-	-	-	-
Muut sydäntaudit - Alii morbi cordis	2601	-	3	2	1	5	5
52,7		-	1,2	0,6	0,3	1,5	1,3
Miehet - Males	1017	-	2	1	1	1	2
42,6		-	1,5	0,6	0,6	0,6	1,1
Naiset - Females	1584	-	1	1	-	4	3
62,3		-	0,8	0,6	-	2,5	1,6
Aivoverenkiertosairaudet - Morbi cerebrovascularis	5994	-	-	-	3	2	2
121,5		-	-	-	1,0	0,6	0,5
Miehet - Males	2237	-	-	-	1	-	-
93,6		-	-	-	0,6	-	-
Naiset - Females	3757	-	-	-	2	2	2
147,8		-	-	-	1,3	1,3	1,1
Muut verenkiertoelinten sairaudet - Alii morbi systematis circulationis	1319	-	-	1	-	-	1
26,7		-	-	0,3	-	-	0,3
Miehet - Males	635	-	-	-	-	-	-
26,6		-	-	-	-	-	-
Naiset - Females	684	-	-	1	-	-	1
26,9		-	-	0,6	-	-	0,5
VIII HENGITYSELINTEN SAIRAUDET - MORBI ORGANORUM RESPIRATIONIS	3179	5	6	-	1	4	5
64,5		8,3	2,3	-	0,3	1,2	1,3
Miehet - Males	1767	5	5	-	1	1	4
74,0		16,3	3,8	-	0,6	0,6	2,1
Naiset - Females	1412	-	1	-	-	3	1
55,5		-	0,8	-	-	1,9	0,5
Keuhkokuume - Pneumonia	1902	5	3	-	-	1	4
38,6		8,3	1,2	-	-	0,3	1,1
Miehet - Males	883	5	2	-	-	1	3
37,0		16,3	1,5	-	-	0,6	1,6
Naiset - Females	1019	-	1	-	-	-	1
40,1		-	0,8	-	-	-	0,5
Influenssa - Influenza	55	-	-	-	-	-	-
1,1		-	-	-	-	-	-
Miehet - Males	20	-	-	-	-	-	-
0,8		-	-	-	-	-	-
Naiset - Females	35	-	-	-	-	-	-
1,4		-	-	-	-	-	-
Keuhkoputkentulehdus, keuhkolaajentuma ja astma - Bronchitis, emphysema et asthma	1020	-	-	-	-	1	1
20,7		-	-	-	-	0,3	0,3
Miehet - Males	768	-	-	-	-	-	1
32,1		-	-	-	-	-	0,5
Naiset - Females	252	-	-	-	-	1	-
9,9		-	-	-	-	0,6	-
Muut hengityselinten sairaudet - Alii morbi organorum respirationis	202	-	3	-	1	2	-
4,1		-	1,2	-	0,3	0,6	-
Miehet - Males	96	-	3	-	1	-	-
4,0		-	2,3	-	0,6	-	-
Naiset - Females	106	-	-	-	-	2	-
4,2		-	-	-	-	1,3	-

TILASTOKESKUS

25-29	30-34	35-39	40-44	45-49	50-54	55-59	60-64	65-69	70-74	75-79	80-84	85-
1	2	25	43	70	132	257	362	451	571	760	645	690
0,3	0,5	5,8	11,8	23,6	50,6	95,9	146,6	224,2	334,0	545,1	814,8	1580,5
1	1	23	40	64	116	224	265	313	336	397	251	212
0,5	0,5	10,3	21,4	43,0	89,9	174,2	241,5	392,4	536,7	850,1	1093,4	2020,4
-	1	2	3	6	16	33	97	138	235	363	394	478
-	0,5	1,0	1,7	4,1	12,2	23,7	70,7	113,7	216,9	391,5	701,0	1441,3
11	19	36	43	55	76	93	120	177	280	405	545	725
2,9	4,7	8,3	11,8	18,6	29,2	34,7	48,6	88,0	163,8	290,5	688,4	1660,7
5	17	26	33	42	54	62	83	98	117	145	159	169
2,6	8,3	11,7	17,6	28,2	41,9	48,2	75,7	122,9	186,9	310,5	692,6	1610,6
6	2	10	10	13	22	31	37	79	163	260	386	556
3,3	1,0	4,8	5,6	8,8	16,7	22,2	27,0	65,1	150,5	280,4	686,7	1676,5
12	17	40	44	72	112	179	296	463	812	1223	1321	1396
3,2	4,2	9,2	12,0	24,3	43,0	66,8	119,9	230,2	475,0	877,2	1668,7	3197,7
6	9	24	31	48	78	116	152	224	366	456	409	317
3,1	4,4	10,8	16,6	32,2	60,5	90,2	138,5	280,8	584,7	976,4	1781,7	3021,1
6	8	16	13	24	34	63	144	239	446	767	912	1079
3,3	4,1	7,6	7,3	16,3	25,8	45,2	104,9	196,9	411,7	827,2	1622,5	3253,5
2	8	3	10	10	21	33	83	104	154	218	264	407
0,5	2,0	0,7	2,7	3,4	8,1	12,3	33,6	51,7	90,1	156,4	333,5	932,3
2	7	3	7	7	14	21	60	76	97	125	102	114
1,0	3,4	1,3	3,7	4,7	10,9	16,3	54,7	95,3	155,0	267,7	444,3	1086,4
-	1	-	3	3	7	12	23	28	57	93	162	293
-	0,5	-	1,7	2,0	5,3	8,6	16,8	23,1	52,6	100,3	288,2	883,5
4	12	25	21	32	45	103	178	208	360	633	679	858
1,1	3,0	5,8	5,7	10,8	17,3	38,4	72,1	103,4	210,6	454,0	857,7	1965,3
3	9	18	20	20	30	77	132	139	238	378	360	327
1,6	4,4	8,1	10,7	13,4	23,3	59,9	120,3	174,3	380,2	809,4	1568,2	3116,4
1	3	7	1	12	15	26	46	69	122	255	319	531
0,5	1,5	3,3	0,6	8,1	11,4	18,6	33,5	56,8	112,6	275,0	567,5	1601,1
3	7	16	17	20	23	47	58	72	145	374	456	651
0,8	1,7	3,7	4,6	6,7	8,8	17,5	23,5	35,8	84,8	268,2	576,0	1491,2
2	5	12	16	15	18	37	38	41	84	185	208	211
1,0	2,4	5,4	8,5	10,1	14,0	28,8	34,6	51,4	134,2	396,1	906,1	2010,9
1	2	4	1	5	5	10	20	31	61	189	248	440
0,5	1,0	1,9	0,6	3,4	3,8	7,2	14,6	25,5	56,3	203,8	441,2	1326,7
-	-	-	-	-	-	-	-	4	5	9	16	21
-	-	-	-	-	-	-	-	2,0	2,9	6,5	20,2	48,1
-	-	-	-	-	-	-	-	1	2	6	4	7
-	-	-	-	-	-	-	-	1,3	3,2	12,8	17,4	66,7
-	-	-	-	-	-	-	-	3	3	3	12	14
-	-	-	-	-	-	-	-	2,5	2,8	3,2	21,3	42,2
1	2	6	3	9	21	48	112	114	178	214	174	136
0,3	0,5	1,4	0,8	3,0	8,1	17,9	45,4	56,7	104,1	153,5	219,8	311,5
1	1	3	3	4	11	35	86	88	137	168	136	94
0,5	0,5	1,3	1,6	2,7	8,5	27,2	78,4	110,3	218,8	359,7	592,4	895,8
-	1	3	-	5	10	13	26	26	41	46	38	42
-	0,5	1,4	-	3,4	7,6	9,3	18,9	21,4	37,8	49,6	67,6	126,6
-	3	3	1	3	1	8	8	18	32	36	33	50
-	0,7	0,7	0,3	1,0	0,4	3,0	3,2	8,9	18,7	25,8	41,7	114,5
-	3	3	1	1	1	5	8	9	15	19	12	15
-	1,5	1,3	0,5	0,7	0,8	3,9	7,3	11,3	24,0	40,7	52,3	143,0
-	-	-	-	2	-	3	-	9	17	17	21	35
-	-	-	-	1,4	-	2,2	-	7,4	15,7	18,3	37,4	105,5

TILASTOKESKUS

Taulu 2. Kuolleet ja kuolevuus peruskoulinsyyn (TK:n luok.), sukupuolen ja iän mukaan 1987; koko maa
 Table 2. Deaths and sex- and age-specific death rates by cause of death (CSO class.) sex and age 1987; whole country

Kuolinsyy - Cause of death	Yht. Total	Ikä - Age					
		0	1-4	5-9	10-14	15-19	20-24
IX RUOANSULATUSSELINTEN SAIRAUDET - MORBI ORGANORUM DIGESTIONIS							
	1578	1	3	-	-	1	3
	32,0	1,7	1,2	-	-	0,3	0,8
Miehet - Males	784	-	1	-	-	1	3
	32,8	-	0,8	-	-	0,6	1,6
Naiset - Females	794	1	2	-	-	-	-
	31,2	3,4	1,6	-	-	-	-
Mahahaava ja pohjukaissuolen haava - Ulcus ventriculi et ulcus duodeni							
	263	-	-	-	-	-	-
	5,3	-	-	-	-	-	-
Miehet - Males	128	-	-	-	-	-	-
	5,4	-	-	-	-	-	-
Naiset - Females	135	-	-	-	-	-	-
	5,3	-	-	-	-	-	-
Suoliston iskeeminen verenkiertohäiriö - Insufficiencia vascularis intestinalis							
	171	-	-	-	-	-	-
	3,5	-	-	-	-	-	-
Miehet - Males	55	-	-	-	-	-	-
	2,3	-	-	-	-	-	-
Naiset - Females	116	-	-	-	-	-	-
	4,6	-	-	-	-	-	-
Krooniset maksasairaudet - Morbi hepatis chronici							
	423	-	-	-	-	-	-
	8,6	-	-	-	-	-	-
Miehet - Males	283	-	-	-	-	-	-
	11,8	-	-	-	-	-	-
Naiset - Females	140	-	-	-	-	-	-
	5,5	-	-	-	-	-	-
Sappikivitauti ja sappirakontulehdus - Cholelithiasis et cholecystitis							
	151	-	-	-	-	-	-
	3,1	-	-	-	-	-	-
Miehet - Males	55	-	-	-	-	-	-
	2,3	-	-	-	-	-	-
Naiset - Females	96	-	-	-	-	-	-
	3,8	-	-	-	-	-	-
Haiman sairaudet - Morbi pancreatis							
	115	-	-	-	-	-	2
	2,3	-	-	-	-	-	0,5
Miehet - Males	87	-	-	-	-	-	2
	3,6	-	-	-	-	-	1,1
Naiset - Females	28	-	-	-	-	-	-
	1,1	-	-	-	-	-	-
Muut ruoansulatuselinten sairaudet - Alii morbi systematis digestionis							
	455	1	3	-	-	1	1
	9,2	1,7	1,2	-	-	0,3	0,3
Miehet - Males	176	-	1	-	-	1	1
	7,4	-	0,8	-	-	0,6	0,5
Naiset - Females	279	1	2	-	-	-	-
	11,0	3,4	1,6	-	-	-	-
X VIRTSA- JA SUKUPUOLIELINTEN TAUDIT - MORBI ORGANORUM UROGENITALIUM							
	569	1	-	-	-	1	1
	11,5	1,7	-	-	-	0,3	0,3
Miehet - Males	215	-	-	-	-	-	-
	9,0	-	-	-	-	-	-
Naiset - Females	354	1	-	-	-	1	1
	13,9	3,4	-	-	-	0,6	0,5

TILASTOKESKUS

25-29	30-34	35-39	40-44	45-49	50-54	55-59	60-64	65-69	70-74	75-79	80-84	85-
5	24	36	51	62	78	112	113	134	152	257	276	270
1,3	6,0	8,3	13,9	20,9	29,9	41,8	45,8	66,6	88,9	184,3	348,6	618,5
4	19	29	40	49	56	84	86	80	80	106	91	55
2,1	9,3	13,0	21,4	32,9	43,4	65,3	78,4	100,3	127,8	227,0	396,4	524,2
1	5	7	11	13	22	28	27	54	72	151	185	215
0,5	2,6	3,3	6,2	8,8	16,7	20,1	19,7	44,5	66,5	162,9	329,1	648,3
-	4	3	2	4	8	11	15	24	32	50	58	52
-	1,0	0,7	0,5	1,3	3,1	4,1	6,1	11,9	18,7	35,9	73,3	119,1
-	3	2	2	3	7	9	10	21	20	24	16	11
-	1,5	0,9	1,1	2,0	5,4	7,0	9,1	26,3	31,9	51,4	69,7	104,8
-	1	1	-	1	1	2	5	3	12	26	42	41
-	0,5	0,5	-	0,7	0,8	1,4	3,6	2,5	11,1	28,0	74,7	123,6
-	-	-	-	1	4	3	6	15	18	43	38	43
-	-	-	-	0,3	1,5	1,1	2,4	7,5	10,5	30,8	48,0	98,5
-	-	-	-	-	2	3	5	9	7	11	8	10
-	-	-	-	-	1,6	2,3	4,6	11,3	11,2	23,6	34,8	95,3
-	-	-	-	1	2	-	1	6	11	32	30	33
-	-	-	-	0,7	1,5	-	0,7	4,9	10,2	34,5	53,4	99,5
-	7	24	33	40	52	72	53	46	34	37	16	9
-	1,7	5,5	9,0	13,5	20,0	26,9	21,5	22,9	19,9	26,5	20,2	20,6
-	6	21	25	32	40	50	42	29	17	12	7	2
-	2,9	9,4	13,4	21,5	31,0	38,9	38,3	36,4	27,2	25,7	30,5	19,1
-	1	3	8	8	12	22	11	17	17	25	9	7
-	0,5	1,4	4,5	5,4	9,1	15,8	8,0	14,0	15,7	27,0	16,0	21,1
-	-	1	1	1	2	1	6	10	12	30	38	49
-	-	0,2	0,3	0,3	0,8	0,4	2,4	5,0	7,0	21,5	48,0	112,2
-	-	1	-	1	1	1	5	4	5	14	12	11
-	-	0,4	-	0,7	0,8	0,8	4,6	5,0	8,0	30,0	52,3	104,8
-	-	-	1	-	1	-	1	6	7	16	26	38
-	-	-	0,6	-	0,8	-	0,7	4,9	6,5	17,3	46,3	114,6
3	7	3	11	10	9	13	12	3	9	13	15	5
0,8	1,7	0,7	3,0	3,4	3,5	4,8	4,9	1,5	5,3	9,3	18,9	11,5
3	6	2	11	9	4	12	10	2	6	10	7	3
1,6	2,9	0,9	5,9	6,0	3,1	9,3	9,1	2,5	9,6	21,4	30,5	28,6
-	1	1	-	1	5	1	2	1	3	3	8	2
-	0,5	0,5	-	0,7	3,8	0,7	1,5	0,8	2,8	3,2	14,2	6,0
2	6	5	4	6	3	12	21	36	47	84	111	112
0,5	1,5	1,2	1,1	2,0	1,2	4,5	8,5	17,9	27,5	60,2	140,2	256,5
1	4	3	2	4	2	9	14	15	25	35	41	18
0,5	1,9	1,3	1,1	2,7	1,6	7,0	12,8	18,8	39,9	74,9	178,6	171,5
1	2	2	2	2	1	3	7	21	22	49	70	94
0,5	1,0	1,0	1,1	1,4	0,8	2,2	5,1	17,3	20,3	52,8	124,5	283,4
-	2	3	4	4	5	8	19	27	70	115	148	161
-	0,5	0,7	1,1	1,3	1,9	3,0	7,7	13,4	41,0	82,5	187,0	368,8
-	1	2	4	4	-	4	7	13	25	52	51	52
-	0,5	0,9	2,1	2,7	-	3,1	6,4	16,3	39,9	111,3	222,2	495,6
-	1	1	-	-	5	4	12	14	45	63	97	109
-	0,5	0,5	-	-	3,8	2,9	8,7	11,5	41,5	67,9	172,6	328,7

TILASTOKESKUS

Taulu 2. Kuolleet ja kuolevuus peruskuolinsyyn (TK:n luok.), sukupuolen ja iän mukaan 1987; koko maa
 Table 2. Deaths and sex- and age-specific death rates by cause of death (CSO class.) sex and age 1987; whole country

Kuolinsy - Cause of death	Yht. Total	Ikä - Age					
		0	1-4	5-9	10-14	15-19	20-24
Nefriitti, nefroottinen syndrooma ja nefroosi - Nephritis, syndroma nephroticum et nephrosis	139	1	-	-	-	1	-
Miehet - Males	2,8	1,7	-	-	-	0,3	-
Naiset - Females	69	-	-	-	-	-	-
	2,9	-	-	-	-	-	-
	70	1	-	-	-	1	-
	2,8	3,4	-	-	-	0,6	-
Muut munuaistaudit - Alii morbi renales	296	-	-	-	-	-	-
Miehet - Males	6,0	-	-	-	-	-	-
Naiset - Females	73	-	-	-	-	-	-
	3,1	-	-	-	-	-	-
	223	-	-	-	-	-	-
	8,8	-	-	-	-	-	-
Muut virtsa- ja sukupuolielinten taudit - Alii morbi organorum urogenitalium	134	-	-	-	-	-	1
Miehet - Males	2,7	-	-	-	-	-	0,3
Naiset - Females	73	-	-	-	-	-	-
	3,1	-	-	-	-	-	-
	61	-	-	-	-	-	1
	2,4	-	-	-	-	-	0,5
XI RASKAUDEN, SYNNYTYKSEN JA LAPSIVUOTEUDEN TAUDIT - COMPLICATIONES GRAVIDARUM, PARTURIENTUM ET PUERPERARUM	3	-	-	-	-	-	2
Naiset - Females	0,1	-	-	-	-	-	0,5
	3	-	-	-	-	-	2
	0,1	-	-	-	-	-	1,1
XII IHON JA IHONALAISKUDOKSEN TAUDIT - MORBI CUTIS ET SUBCUTIS	23	-	1	-	-	-	-
Miehet - Males	0,5	-	0,4	-	-	-	-
Naiset - Females	13	-	-	-	-	-	-
	0,5	-	-	-	-	-	-
	10	-	1	-	-	-	-
	0,4	-	0,8	-	-	-	-
XIII TUKI- JA LIIKUNTAELINTEN SAIRAUDET - MORBI SYSTEMATIS MUSCULOSCELETALIS ET TELAE CONJUNCTIVAE	252	-	-	-	-	-	-
Miehet - Males	5,1	-	-	-	-	-	-
Naiset - Females	66	-	-	-	-	-	-
	2,8	-	-	-	-	-	-
	186	-	-	-	-	-	-
	7,3	-	-	-	-	-	-
Nivelreuma - Arthritis rheumatoides	177	-	-	-	-	-	-
Miehet - Males	3,6	-	-	-	-	-	-
Naiset - Females	47	-	-	-	-	-	-
	2,0	-	-	-	-	-	-
	130	-	-	-	-	-	-
	5,1	-	-	-	-	-	-
Muut tuki- ja liikuntaelinten sairaudet - Alii morbi systematis musculosceletalis	75	-	-	-	-	-	-
Miehet - Males	1,5	-	-	-	-	-	-
Naiset - Females	19	-	-	-	-	-	-
	0,8	-	-	-	-	-	-
	56	-	-	-	-	-	-
	2,2	-	-	-	-	-	-

TILASTOKESKUS

25-29	30-34	35-39	40-44	45-49	50-54	55-59	60-64	65-69	70-74	75-79	80-84	85-
-	1	2	3	4	3	6	9	9	25	31	21	23
-	0,2	0,5	0,8	1,3	1,2	2,2	3,6	4,5	14,6	22,2	26,5	52,7
-	-	1	3	4	-	4	5	6	14	17	8	7
-	-	0,4	1,6	2,7	-	3,1	4,6	7,5	22,4	36,4	34,8	66,7
-	1	1	-	-	3	2	4	3	11	14	13	16
-	0,5	0,5	-	-	2,3	1,4	2,9	2,5	10,2	15,1	23,1	48,2
-	-	-	1	-	1	2	7	12	34	57	88	94
-	-	-	0,3	-	0,4	0,7	2,8	6,0	19,9	40,9	111,2	215,3
-	-	-	1	-	-	-	-	2	5	17	23	25
-	-	-	0,5	-	-	-	-	2,5	8,0	36,4	100,2	238,3
-	-	-	-	-	1	2	7	10	29	40	65	69
-	-	-	-	-	0,8	1,4	5,1	8,2	26,8	43,1	115,6	208,1
-	1	1	-	-	1	-	3	6	11	27	39	44
-	0,2	0,2	-	-	0,4	-	1,2	3,0	6,4	19,4	49,3	100,8
-	1	1	-	-	-	-	2	5	6	18	20	20
-	0,5	0,4	-	-	-	-	1,8	6,3	9,6	38,5	87,1	190,6
-	-	-	-	-	1	-	1	1	5	9	19	24
-	-	-	-	-	0,8	-	0,7	0,8	4,6	9,7	33,8	72,4
-	1	-	-	-	-	-	-	-	-	-	-	-
-	0,2	-	-	-	-	-	-	-	-	-	-	-
-	1	-	-	-	-	-	-	-	-	-	-	-
-	0,5	-	-	-	-	-	-	-	-	-	-	-
-	-	-	-	1	-	3	4	1	2	6	4	1
-	-	-	-	0,3	-	1,1	1,6	0,5	1,2	4,3	5,1	2,3
-	-	-	-	1	-	3	3	-	1	3	2	-
-	-	-	-	0,7	-	2,3	2,7	-	1,6	6,4	8,7	-
-	-	-	-	-	-	-	1	1	1	3	2	1
-	-	-	-	-	-	-	0,7	0,8	0,9	3,2	3,6	3,0
2	2	3	7	6	8	18	32	32	37	46	33	26
0,5	0,5	0,7	1,9	2,0	3,1	6,7	13,0	15,9	21,6	33,0	41,7	59,6
1	1	1	2	2	4	5	11	7	10	13	6	3
0,5	0,5	0,4	1,1	1,3	3,1	3,9	10,0	8,8	16,0	27,8	26,1	28,6
1	1	2	5	4	4	13	21	25	27	33	27	23
0,5	0,5	1,0	2,8	2,7	3,0	9,3	15,3	20,6	24,9	35,6	48,0	69,4
-	-	3	5	3	5	15	25	26	22	33	25	15
-	-	0,7	1,4	1,0	1,9	5,6	10,1	12,9	12,9	23,7	31,6	34,4
-	-	1	2	1	3	5	9	6	5	9	4	2
-	-	0,4	1,1	0,7	2,3	3,9	8,2	7,5	8,0	19,3	17,4	19,1
-	-	2	3	2	2	10	16	20	17	24	21	13
-	-	1,0	1,7	1,4	1,5	7,2	11,7	16,5	15,7	25,9	37,4	39,2
2	2	-	2	3	3	3	7	6	15	13	8	11
0,5	0,5	-	0,5	1,0	1,2	1,1	2,8	3,0	8,8	9,3	10,1	25,2
1	1	-	-	1	1	-	2	1	5	4	2	1
0,5	0,5	-	-	0,7	0,8	-	1,8	1,3	8,0	8,6	8,7	9,5
1	1	-	2	2	2	3	5	5	10	9	6	10
0,5	0,5	-	1,1	1,4	1,5	2,2	3,6	4,1	9,2	9,7	10,7	30,2

TILASTOKESKUS

Taulu 2. Kuolleet ja kuolevuus peruskuolinsyyn (TK:n luok.), sukupuolen ja iän mukaan 1987; koko maa
 Table 2. Deaths and sex- and age-specific death rates by cause of death (CSO class.) sex and age 1987; whole country

Kuolinsyy - Cause of death	Yht. Total	Ikä - Age					
		0	1-4	5-9	10-14	15-19	20-24
XIV SYNNYNNÄISET EPÄMUODOSTUMAT - MALEFORMATIONES CONGENITAE	258	130	24	8	5	7	5
Miehet - Males	5,2	216,7	9,3	2,5	1,6	2,2	1,3
Naiset - Females	122	71	8	3	2	4	-
	5,1	231,3	6,1	1,8	1,3	2,4	-
	136	59	16	5	3	3	5
	5,3	201,3	12,7	3,2	2,0	1,9	2,7
XV PERINATAALISET KUOLLEISUUDEN SYYT - CAUSAE MORTIS PERINATALIS	167	165	2	-	-	-	-
Miehet - Males	3,4	275,0	0,8	-	-	-	-
Naiset - Females	99	99	-	-	-	-	-
	4,1	322,5	-	-	-	-	-
	68	66	2	-	-	-	-
	2,7	225,2	1,6	-	-	-	-
XVI OIREITA JA EPÄTÄYDELLISESTI MÄÄRITELTYJÄ TAPAUKSIA - SYMPTOMATA ET CASUS MALE DEFINITA	237	37	4	-	-	2	1
Miehet - Males	4,8	61,7	1,5	-	-	0,6	0,3
Naiset - Females	115	25	4	-	-	-	1
	4,8	81,4	3,0	-	-	-	0,5
	122	12	-	-	-	2	-
	4,8	40,9	-	-	-	1,3	-
Vanhuuden heikkous - Senilitas	77	-	-	-	-	-	-
Miehet - Males	1,6	-	-	-	-	-	-
Naiset - Females	17	-	-	-	-	-	-
	0,7	-	-	-	-	-	-
	60	-	-	-	-	-	-
	2,4	-	-	-	-	-	-
Kätkytkuolema - Mors subita infantilis	39	37	2	-	-	-	-
Miehet - Males	0,8	61,7	0,8	-	-	-	-
Naiset - Females	27	25	2	-	-	-	-
	1,1	81,4	1,5	-	-	-	-
	12	12	-	-	-	-	-
	0,5	40,9	-	-	-	-	-
Muut oireet ja epätäydellisesti määritellyt tapaukset - Symptomata alia	121	-	2	-	-	2	1
Miehet - Males	2,5	-	0,8	-	-	0,6	0,3
Naiset - Females	71	-	2	-	-	-	1
	3,0	-	1,5	-	-	-	0,5
	50	-	-	-	-	2	-
	2,0	-	-	-	-	1,3	-
XVII VAMMAT JA MYRKYTYKSET - INJURY AND POISONING	4236	11	19	27	29	159	231
Miehet - Males	85,9	18,3	7,4	8,4	9,3	48,9	62,0
Naiset - Females	3035	4	11	20	21	125	193
	127,0	13,0	8,3	12,2	13,1	75,3	101,6
	1201	7	8	7	8	34	38
	47,2	23,9	6,3	4,4	5,3	21,3	20,8
Moottoriajoneuvotapaturmat yleisellä liikennealueella - Motor vehicle traffic accidents	537	-	3	12	17	71	61
Miehet - Males	10,9	-	1,2	3,7	5,4	21,8	16,4
Naiset - Females	349	-	2	6	10	55	47
	14,6	-	1,5	3,6	6,3	33,1	24,7
	188	-	1	6	7	16	14
	7,4	-	0,8	3,8	4,6	10,0	7,7

TILASTOKESKUS

25-29	30-34	35-39	40-44	45-49	50-54	55-59	60-64	65-69	70-74	75-79	80-84	85-
4	8	7	6	4	9	7	4	10	4	8	8	-
1,1	2,0	1,6	1,6	1,3	3,5	2,6	1,6	5,0	2,3	5,7	10,1	-
3	3	3	4	4	6	2	-	4	1	2	2	-
1,6	1,5	1,3	2,1	2,7	4,7	1,6	-	5,0	1,6	4,3	8,7	-
1	5	4	2	-	3	5	4	6	3	6	6	-
0,5	2,6	1,9	1,1	-	2,3	3,6	2,9	4,9	2,8	6,5	10,7	-
-	-	-	-	-	-	-	-	-	-	-	-	-
-	-	-	-	-	-	-	-	-	-	-	-	-
-	-	-	-	-	-	-	-	-	-	-	-	-
-	-	-	-	-	-	-	-	-	-	-	-	-
9	7	14	13	11	5	9	5	8	7	18	25	62
2,4	1,7	3,2	3,6	3,7	1,9	3,4	2,0	4,0	4,1	12,9	31,6	142,0
7	5	11	9	6	2	5	3	4	3	8	7	15
3,6	2,4	4,9	4,8	4,0	1,6	3,9	2,7	5,0	4,8	17,1	30,5	143,0
2	2	3	4	5	3	4	2	4	4	10	18	47
1,1	1,0	1,4	2,2	3,4	2,3	2,9	1,5	3,3	3,7	10,8	32,0	141,7
-	-	-	-	-	-	-	-	-	3	7	12	55
-	-	-	-	-	-	-	-	-	1,8	5,0	15,2	126,0
-	-	-	-	-	-	-	-	-	-	3	2	12
-	-	-	-	-	-	-	-	-	-	6,4	8,7	114,4
-	-	-	-	-	-	-	-	-	3	4	10	43
-	-	-	-	-	-	-	-	-	2,8	4,3	17,8	129,7
-	-	-	-	-	-	-	-	-	-	-	-	-
-	-	-	-	-	-	-	-	-	-	-	-	-
-	-	-	-	-	-	-	-	-	-	-	-	-
-	-	-	-	-	-	-	-	-	-	-	-	-
9	7	14	13	11	5	9	5	8	4	11	13	7
2,4	1,7	3,2	3,6	3,7	1,9	3,4	2,0	4,0	2,3	7,9	16,4	16,0
7	5	11	9	6	2	5	3	4	3	5	5	3
3,6	2,4	4,9	4,8	4,0	1,6	3,9	2,7	5,0	4,8	10,7	21,8	28,6
2	2	3	4	5	3	4	2	4	1	6	8	4
1,1	1,0	1,4	2,2	3,4	2,3	2,9	1,5	3,3	0,9	6,5	14,2	12,1
257	332	407	371	303	281	338	270	228	234	246	226	267
68,3	82,8	94,1	101,5	102,2	107,8	126,1	109,3	113,4	136,9	176,4	285,5	611,6
212	281	337	305	242	220	253	206	152	132	140	95	86
110,1	136,9	151,3	163,0	162,5	170,6	196,7	187,8	190,6	210,9	299,8	413,8	819,6
45	51	70	66	61	61	85	64	76	102	106	131	181
24,5	26,0	33,4	37,0	41,4	46,3	60,9	46,6	62,6	94,2	114,3	233,1	545,8
40	33	36	20	21	20	30	28	26	40	45	24	10
10,6	8,2	8,3	5,5	7,1	7,7	11,2	11,3	12,9	23,4	32,3	30,3	22,9
34	27	24	12	12	13	14	16	15	14	29	12	7
17,7	13,2	10,8	6,4	8,1	10,1	10,9	14,6	18,8	22,4	62,1	52,3	66,7
6	6	12	8	9	7	16	12	11	26	16	12	3
3,3	3,1	5,7	4,5	6,1	5,3	11,5	8,7	9,1	24,0	17,3	21,3	9,0

TILASTOKESKUS

Taulu 2. Kuolleet ja kuolevuus peruskoulinsyyn (TK:n luok.), sukupuolen ja iän mukaan 1987; koko maa
 Table 2. Deaths and sex- and age-specific death rates by cause of death (CSO class.) sex and age 1987; whole country

Kuolinsyy - Cause of death	Yht. Total	Ikä - Age					
		0	1-4	5-9	10-14	15-19	20-24
Muut maaliikennetapaturmat - Other over-land traffic accidents	66	-	3	2	2	4	5
	1,3	-	1,2	0,6	0,6	1,2	1,3
Miehet - Males	50	-	3	2	2	2	5
	2,1	-	2,3	1,2	1,3	1,2	2,6
Naiset - Females	16	-	-	-	-	2	-
	0,6	-	-	-	-	1,3	-
Vesiliikennetapaturmat - Water transport accidents	100	-	-	1	-	3	4
	2,0	-	-	0,3	-	0,9	1,1
Miehet - Males	97	-	-	1	-	3	4
	4,1	-	-	0,6	-	1,8	2,1
Naiset - Females	3	-	-	-	-	-	-
	0,1	-	-	-	-	-	-
Muut kuljetus- ja ajoneuvotapaturmat - Other transport accidents	17	-	-	1	-	1	2
	0,3	-	-	0,3	-	0,3	0,5
Miehet - Males	14	-	-	1	-	1	2
	0,6	-	-	0,6	-	0,6	1,1
Naiset - Females	3	-	-	-	-	-	-
	0,1	-	-	-	-	-	-
Tapaturmaiset lääkemyrkytykset - Accidental poisoning by drugs, medicaments and biologicals	101	-	-	-	-	1	3
	2,0	-	-	-	-	0,3	0,8
Miehet - Males	77	-	-	-	-	1	2
	3,2	-	-	-	-	0,6	1,1
Naiset - Females	24	-	-	-	-	-	1
	0,9	-	-	-	-	-	0,5
Alkoholimyrkytys - Accidental poisoning by alcohol	371	-	-	-	-	-	5
	7,5	-	-	-	-	-	1,3
Miehet - Males	319	-	-	-	-	-	5
	13,4	-	-	-	-	-	2,6
Naiset - Females	52	-	-	-	-	-	-
	2,0	-	-	-	-	-	-
Muut myrkytystapaturmat - Accidental poisoning by other substances	54	-	-	-	-	1	2
	1,1	-	-	-	-	0,3	0,5
Miehet - Males	48	-	-	-	-	1	1
	2,0	-	-	-	-	0,6	0,5
Naiset - Females	6	-	-	-	-	-	1
	0,2	-	-	-	-	-	0,5
Toimenpidevahingot - Misadventures during surgical and medical care	25	-	-	-	-	-	-
	0,5	-	-	-	-	-	-
Miehet - Males	15	-	-	-	-	-	-
	0,6	-	-	-	-	-	-
Naiset - Females	10	-	-	-	-	-	-
	0,4	-	-	-	-	-	-
Toimenpiteiden haittavaikutukset - Surgical and medical procedures as the cause of abnormal reaction of patient	5	-	-	-	-	-	-
	0,1	-	-	-	-	-	-
Miehet - Males	2	-	-	-	-	-	-
	0,1	-	-	-	-	-	-
Naiset - Females	3	-	-	-	-	-	-
	0,1	-	-	-	-	-	-
Tapaturmaiset putoamiset ja kaatumiset - Accidental falls	741	1	-	-	1	3	2
	15,0	1,7	-	-	0,3	0,9	0,5
Miehet - Males	359	1	-	-	1	3	2
	15,0	3,3	-	-	0,6	1,8	1,1
Naiset - Females	382	-	-	-	-	-	-
	15,0	-	-	-	-	-	-

TILASTOKESKUS

25-29	30-34	35-39	40-44	45-49	50-54	55-59	60-64	65-69	70-74	75-79	80-84	85-
4	4	2	2	-	3	10	5	8	5	3	4	-
1,1	1,0	0,5	0,5	-	1,2	3,7	2,0	4,0	2,9	2,2	5,1	-
2	3	1	2	-	2	9	4	5	3	1	4	-
1,0	1,5	0,4	1,1	-	1,6	7,0	3,6	6,3	4,8	2,1	17,4	-
2	1	1	-	-	1	1	1	3	2	2	-	-
1,1	0,5	0,5	-	-	0,8	0,7	0,7	2,5	1,8	2,2	-	-
4	12	15	19	10	8	13	6	4	-	1	-	-
1,1	3,0	3,5	5,2	3,4	3,1	4,8	2,4	2,0	-	0,7	-	-
4	12	15	19	9	6	13	6	4	-	1	-	-
2,1	5,8	6,7	10,2	6,0	4,7	10,1	5,5	5,0	-	2,1	-	-
-	-	-	-	0,7	2	-	-	-	-	-	-	-
-	-	-	-	0,7	1,5	-	-	-	-	-	-	-
2	3	1	1	-	2	1	1	1	-	1	-	-
0,5	0,7	0,2	0,3	-	0,8	0,4	0,4	0,5	-	0,7	-	-
1	3	1	1	-	-	1	1	1	-	1	-	-
0,5	1,5	0,4	0,5	-	-	0,8	0,9	1,3	-	2,1	-	-
1	-	-	-	-	2	-	-	-	-	-	-	-
0,5	-	-	-	-	1,5	-	-	-	-	-	-	-
8	16	14	15	8	9	12	4	2	3	4	1	1
2,1	4,0	3,2	4,1	2,7	3,5	4,5	1,6	1,0	1,8	2,9	1,3	2,3
8	13	13	11	7	7	9	3	1	-	2	-	-
4,2	6,3	5,8	5,9	4,7	5,4	7,0	2,7	1,3	-	4,3	-	-
-	3	1	4	1	2	3	1	1	3	2	1	1
-	1,5	0,5	2,2	0,7	1,5	2,2	0,7	0,8	2,8	2,2	1,8	3,0
16	32	43	55	42	44	51	48	22	7	3	3	-
4,3	8,0	9,9	15,0	14,2	16,9	19,0	19,4	10,9	4,1	2,2	3,8	-
12	30	40	50	41	36	40	40	14	6	3	2	-
6,2	14,6	18,0	26,7	27,5	27,9	31,1	36,5	17,6	9,6	6,4	8,7	-
4	2	3	5	1	8	11	8	8	1	-	1	-
2,2	1,0	1,4	2,8	0,7	6,1	7,9	5,8	6,6	0,9	-	1,8	-
3	1	5	4	7	5	4	6	3	6	3	3	1
0,8	0,2	1,2	1,1	2,4	1,9	1,5	2,4	1,5	3,5	2,2	3,8	2,3
3	1	5	3	7	5	4	6	3	4	2	2	1
1,6	0,5	2,2	1,6	4,7	3,9	3,1	5,5	3,8	6,4	4,3	8,7	9,5
-	-	-	1	-	-	-	-	-	2	1	1	-
-	-	-	0,6	-	-	-	-	-	1,8	1,1	1,8	-
-	-	1	-	1	1	4	2	2	4	5	2	3
-	-	0,2	-	0,3	0,4	1,5	0,8	1,0	2,3	3,6	2,5	6,9
-	-	-	-	1	1	2	1	1	1	4	1	3
-	-	-	-	0,7	0,8	1,6	0,9	1,3	1,6	8,6	4,4	28,6
-	-	1	-	-	-	2	1	1	3	1	1	-
-	-	0,5	-	-	-	1,4	0,7	0,8	2,8	1,1	1,8	-
-	1	1	-	-	-	-	-	1	1	-	-	1
-	0,2	0,2	-	-	-	-	-	0,5	0,6	-	-	2,3
-	-	-	-	-	-	-	-	1	1	-	-	-
-	-	-	-	-	-	-	-	1,3	1,6	-	-	-
-	1	1	-	-	-	-	-	-	-	-	-	1
-	0,5	0,5	-	-	-	-	-	-	-	-	-	3,0
8	11	17	22	18	27	31	28	46	58	115	137	216
2,1	2,7	3,9	6,0	6,1	10,4	11,6	11,3	22,9	33,9	82,5	173,1	494,8
6	11	15	19	16	24	23	21	31	35	51	42	58
3,1	5,4	6,7	10,2	10,7	18,6	17,9	19,1	38,9	55,9	109,2	183,0	552,7
2	-	2	3	2	3	8	7	15	23	64	95	158
1,1	-	1,0	1,7	1,4	2,3	5,7	5,1	12,4	21,2	69,0	169,0	476,4

TILASTOKESKUS

Taulu 2. Kuolleet ja kuolevuus peruskoulinsyyn (TK:n luok.), sukupuolen ja iän mukaan 1987; koko maa
Table 2. Deaths and sex- and age-specific death rates by cause of death (CSO class.) sex and age 1987; whole country

Kuolinsyy - Cause of death	Yht. Total	Ikä - Age					
		0	1-4	5-9	10-14	15-19	20-24
Tulen aiheuttamat tapaturmat - Accidents caused by fire	99	1	4	1	-	2	1
Miehet - Males	2,0	1,7	1,5	0,3	-	0,6	0,3
Naiset - Females	76	-	2	1	-	2	1
	3,2	-	1,5	0,6	-	1,2	0,5
	23	1	2	-	-	-	-
	0,9	3,4	1,6	-	-	-	-
Luonnon ja ympäristön aiheuttamat tapaturmat - Accidents due to natural and environmental factors	88	-	-	-	1	2	-
Miehet - Males	1,8	-	-	-	0,3	0,6	-
Naiset - Females	64	-	-	-	-	2	-
	2,7	-	-	-	-	1,2	-
	24	-	-	-	1	-	-
	0,9	-	-	-	0,7	-	-
Hukkuminen - Submersion	122	-	5	5	2	3	9
Miehet - Males	2,5	-	1,9	1,6	0,6	0,9	2,4
Naiset - Females	107	-	3	5	2	1	9
	4,5	-	2,3	3,0	1,3	0,6	4,7
	15	-	2	-	-	2	-
	0,6	-	1,6	-	-	1,3	-
Vierasesineiden aiheuttamat tapaturmat - Accidents caused by foreign bodies	87	2	-	1	-	3	1
Miehet - Males	1,8	3,3	-	0,3	-	0,9	0,3
Naiset - Females	55	-	-	-	-	1	1
	2,3	-	-	-	-	0,6	0,5
	32	2	-	1	-	2	-
	1,3	6,8	-	0,6	-	1,3	-
Esineiden ja koneiden aiheuttamat tapaturmat sekä räjähdys-, sähkö-, säteily- ja ampumistapaturmat - Accidents caused by objects, machinery, explosive material, electric current, firearm missile and exposure to radiation	59	-	-	2	-	3	4
Miehet - Males	1,2	-	-	0,6	-	0,9	1,1
Naiset - Females	57	-	-	2	-	3	4
	2,4	-	-	1,2	-	1,8	2,1
	2	-	-	-	-	-	-
	0,1	-	-	-	-	-	-
Muut tapaturmat - Other accidents	17	-	-	-	-	-	-
Miehet - Males	0,3	-	-	-	-	-	-
Naiset - Females	11	-	-	-	-	-	-
	0,5	-	-	-	-	-	-
	6	-	-	-	-	-	-
	0,2	-	-	-	-	-	-
Tapaturmien jälkiseuraukset - Late effects of accidental injury	67	-	-	-	-	-	-
Miehet - Males	1,4	-	-	-	-	-	-
Naiset - Females	47	-	-	-	-	-	-
	2,0	-	-	-	-	-	-
	20	-	-	-	-	-	-
	0,8	-	-	-	-	-	-
Lääkkeiden ja muiden biologisesti vaikuttavien aineiden aiheuttamat sivuvaikutukset - Drugs, medicaments and biological substances causing adverse effects	9	-	-	-	-	-	1
Miehet - Males	0,2	-	-	-	-	-	0,3
Naiset - Females	4	-	-	-	-	-	-
	0,2	-	-	-	-	-	-
	5	-	-	-	-	-	1
	0,2	-	-	-	-	-	0,5

TILASTOKESKUS

25-29	30-34	35-39	40-44	45-49	50-54	55-59	60-64	65-69	70-74	75-79	80-84	85-
6	12	6	10	10	8	7	6	9	4	4	5	3
1,6	3,0	1,4	2,7	3,4	3,1	2,6	2,4	4,5	2,3	2,9	6,3	6,9
5	9	6	9	10	8	5	4	6	3	1	2	2
2,6	4,4	2,7	4,8	6,7	6,2	3,9	3,6	7,5	4,8	2,1	8,7	19,1
1	3	-	1	-	-	2	2	3	1	3	3	1
0,5	1,5	-	0,6	-	-	1,4	1,5	2,5	0,9	3,2	5,3	3,0
4	3	4	14	8	11	11	8	8	5	5	2	2
1,1	0,7	0,9	3,8	2,7	4,2	4,1	3,2	4,0	2,9	3,6	2,5	4,6
3	3	4	13	7	7	9	5	5	3	2	1	-
1,6	1,5	1,8	6,9	4,7	5,4	7,0	4,6	6,3	4,8	4,3	4,4	-
1	-	-	1	1	4	2	3	3	2	3	1	2
0,5	-	-	0,6	0,7	3,0	1,4	2,2	2,5	1,8	3,2	1,8	6,0
11	6	16	12	7	8	11	8	7	4	1	6	1
2,9	1,5	3,7	3,3	2,4	3,1	4,1	3,2	3,5	2,3	0,7	7,6	2,3
10	5	14	11	7	8	11	8	7	3	-	2	1
5,2	2,4	6,3	5,9	4,7	6,2	8,6	7,3	8,8	4,8	-	8,7	9,5
1	1	2	1	-	-	-	-	-	1	1	4	-
0,5	0,5	1,0	0,6	-	-	-	-	-	0,9	1,1	7,1	-
1	6	7	8	7	8	7	9	7	6	8	4	2
0,3	1,5	1,6	2,2	2,4	3,1	2,6	3,6	3,5	3,5	5,7	5,1	4,6
1	5	7	7	4	3	6	5	5	3	4	3	-
0,5	2,4	3,1	3,7	2,7	2,3	4,7	4,6	6,3	4,8	8,6	13,1	-
-	1	-	1	3	5	1	4	2	3	4	1	2
-	0,5	-	0,6	2,0	3,8	0,7	2,9	1,6	2,8	4,3	1,8	6,0
3	3	11	4	6	5	7	5	1	-	2	3	-
0,8	0,7	2,5	1,1	2,0	1,9	2,6	2,0	0,5	-	1,4	3,8	-
3	3	11	4	6	5	7	5	1	-	1	2	-
1,6	1,5	4,9	2,1	4,0	3,9	5,4	4,6	1,3	-	2,1	8,7	-
-	-	-	-	-	-	-	-	-	-	1	1	-
-	-	-	-	-	-	-	-	-	-	1,1	1,8	-
1	1	2	-	1	1	2	-	1	1	-	3	4
0,3	0,2	0,5	-	0,3	0,4	0,7	-	0,5	0,6	-	3,8	9,2
-	1	2	-	1	1	2	-	-	1	-	1	2
-	0,5	0,9	-	0,7	0,8	1,6	-	-	1,6	-	4,4	19,1
1	-	-	-	-	-	-	-	1	-	-	2	2
0,5	-	-	-	-	-	-	-	0,8	-	-	3,6	6,0
4	1	3	4	5	4	6	8	5	3	4	7	13
1,1	0,2	0,7	1,1	1,7	1,5	2,2	3,2	2,5	1,8	2,9	8,8	29,8
4	1	2	3	4	4	6	7	4	3	2	4	3
2,1	0,5	0,9	1,6	2,7	3,1	4,7	6,4	5,0	4,8	4,3	17,4	28,6
-	-	1	1	1	-	-	1	1	-	2	3	10
-	-	0,5	0,6	0,7	-	-	0,7	0,8	-	2,2	5,3	30,2
-	-	-	-	-	-	-	-	1	3	1	3	-
-	-	-	-	-	-	-	-	0,5	1,8	0,7	3,8	-
-	-	-	-	-	-	-	-	-	2	1	1	-
-	-	-	-	-	-	-	-	-	3,2	2,1	4,4	-
-	-	-	-	-	-	-	-	1	1	-	2	-
-	-	-	-	-	-	-	-	0,8	0,9	-	3,6	-

TILASTOKESKUS

Taulu 2. Kuolleet ja kuolevuus peruskuolinsyyn (TK:n luok.), sukupuolen ja iän mukaan 1987; koko maa
 Table 2. Deaths and sex- and age-specific death rates by cause of death (CSO class.) sex and age 1987; whole country

Kuolinsyy - Cause of death	Yht. Total	Ikä - Age					
		0	1-4	5-9	10-14	15-19	20-24
<hr/>							
Itsemurhat - Suicides	1363	-	-	1	3	49	112
	27,6	-	-	0,3	1,0	15,1	30,1
Miehet - Males	1065	-	-	1	3	42	93
	44,6	-	-	0,6	1,9	25,3	49,0
Naiset - Females	298	-	-	-	-	7	19
	11,7	-	-	-	-	4,4	10,4
<hr/>							
Murha, tappo tai muu tahallinen pahoinpitely - Homicide and injury purposely inflicted by other persons	132	3	4	-	1	8	12
	2,7	5,0	1,5	-	0,3	2,5	3,2
Miehet - Males	85	1	1	-	1	4	11
	3,6	3,3	0,8	-	0,6	2,4	5,8
Naiset - Females	47	2	3	-	-	4	1
	1,8	6,8	2,4	-	-	2,5	0,5
<hr/>							
Vammutumiset, joista ei tiedetä, onko kyseessä tahaton vai tahallinen teko - Injury undetermined whether accidentally or purposely inflicted	175	4	-	1	2	5	7
	3,5	6,7	-	0,3	0,6	1,5	1,9
Miehet - Males	133	2	-	1	2	4	6
	5,6	6,5	-	0,6	1,3	2,4	3,2
Naiset - Females	42	2	-	-	-	1	1
	1,7	6,8	-	-	-	0,6	0,5
<hr/>							
Poliisin toiminnasta aiheutuneet vahingoittumiset sekä sotatoimet - Legal interventions and war operations	1	-	-	-	-	-	-
	0,0	-	-	-	-	-	-
Miehet - Males	1	-	-	-	-	-	-
	0,0	-	-	-	-	-	-

TILASTOKESKUS

Taulu 3. Kuolleet ja kuolevuus sukupuolen, kuolinsyy (pääryhmät), siviilisäädyn ja iän mukaan 1987; koko maa
 Table 3. Deaths and age-specific death rates by sex, cause (main groups), marital status and age 1987; whole country

Sukupuoli - Sex	Yht. Total	Ikä - Age							
		0-24	25-34	35-44	45-54	55-64	65-74	75-84	85-
Kuolinsyy - Cause of death									
Siviilisäätö - Marital status									
M I E H E T - M A L E S									
KUOLLEITA YHTEENSÄ - TOTAL DEATHS									
	24289	710	699	1315	1916	4315	6270	6854	2210
Naimattomat-Unmarried	4392	698	489	484	462	753	679	624	203
Naimisissa-Married	13552	12	139	532	1043	2721	4318	4028	759
Eronneet-Divorced	2140	-	68	294	366	612	435	308	57
Lesket-Widowed	4205	-	3	5	45	229	838	1894	1191
I TARTUNTA- JA LOISTAUDIT - MORBI INFECTIOSI ET PARASITARI									
	192	4	2	6	13	37	52	56	22
Naimattomat-Unmarried	47	4	2	3	7	8	14	7	2
Naimisissa-Married	94	-	-	2	5	20	26	32	9
Eronneet-Divorced	18	-	-	1	1	8	7	1	-
Lesket-Widowed	33	-	-	-	-	1	5	16	11
II KASVAIMET - NEOPLASMATA									
	5058	48	48	132	346	1118	1606	1444	316
Naimattomat-Unmarried	610	45	27	32	69	165	143	103	26
Naimisissa-Married	3262	3	17	90	231	761	1153	892	115
Eronneet-Divorced	378	-	4	10	41	130	115	70	8
Lesket-Widowed	808	-	-	-	5	62	195	379	167
III UMPIERITYS- JA AINEENVAIHDUNTASAIRAUDET - MORBI SYSTEMATIS ENDOCRINI NUTRITIONIS ET METABOLISMI									
	231	6	7	37	15	30	46	63	27
Naimattomat-Unmarried	46	6	6	13	1	7	3	8	2
Naimisissa-Married	117	-	-	14	11	19	29	32	12
Eronneet-Divorced	23	-	1	10	3	2	4	3	-
Lesket-Widowed	45	-	-	-	-	2	10	20	13
IV VERTAMUODOSTAVIEN ELINTEN JA VEREN TAUDIT - MORBI SYSTEMATIS HAEMATOPOETICI ET SANGUINIS									
	21	-	-	-	1	4	5	6	5
Naimattomat-Unmarried	-	-	-	-	-	-	-	-	-
Naimisissa-Married	14	-	-	-	1	3	4	3	3
Eronneet-Divorced	1	-	-	-	-	1	-	-	-
Lesket-Widowed	6	-	-	-	-	-	1	3	2
V MIELENTERVEYDEN HÄIRIÖT - PERTURBATIONES MENTIS									
	387	-	11	26	20	27	57	154	92
Naimattomat-Unmarried	64	-	7	11	7	4	8	20	7
Naimisissa-Married	177	-	2	8	3	14	33	83	34
Eronneet-Divorced	45	-	2	7	10	6	8	12	-
Lesket-Widowed	101	-	-	-	-	3	8	39	51
VI HERMOSTON JA AISTIMIEN SAIRAUDET - MORBI SYSTEMATIS NERVORUM ET ORGANORUM SENSUUM									
	363	32	20	30	30	53	83	83	32
Naimattomat-Unmarried	101	32	15	12	8	10	14	7	3
Naimisissa-Married	184	-	3	10	20	32	54	57	8
Eronneet-Divorced	26	-	2	8	2	8	5	1	-
Lesket-Widowed	52	-	-	-	-	3	10	18	21
VII VERENKIERTOELINTEN SAIRAUDET - MORBI ORGANORUM CIRCULATIONIS									
	11821	8	62	299	845	2165	3532	3732	1178
Naimattomat-Unmarried	1485	8	37	119	189	350	364	317	101
Naimisissa-Married	7236	-	16	125	497	1454	2489	2245	410
Eronneet-Divorced	841	-	9	53	139	251	204	155	30
Lesket-Widowed	2259	-	-	2	20	110	475	1015	637

TILASTOKESKUS

Taulu 3. Kuolleet ja kuolevuus sukupuolen, kuolinsyy (pääryhmät), siviilisäädyn ja iän mukaan 1987; koko maa
 Table 3. Deaths and age-specific death rates by sex, cause (main groups), marital status and age 1987; whole country

Sukupuoli - Sex	Yht. Total	Ikä - Age								
		0-24	25-34	35-44	45-54	55-64	65-74	75-84	85-	

Kuolinsyy - Cause of death										
Siviilisäätö - Marital status										

M I E H E T - M A L E S										
KUOLLEITA YHTEENSÄ - TOTAL DEATHS										
	1016,5	84,2	175,7	320,8	689,3	1810,6	4404,4	9839,6	21061,7	
Naimattomat-Unmarried	374,4	84,5	259,6	626,3	1260,1	2717,8	6021,6	12147,2	25343,3	
Naimisissa-Married	1282,3	72,7	71,2	181,3	497,4	1479,5	3941,0	9054,7	19065,6	
Eronneet-Divorced	1967,8	-	488,9	775,9	1284,8	3338,2	6146,7	13258,7	22440,9	
Lesket-Widowed	8312,6	-	1287,6	392,2	1455,4	2736,3	5802,5	10692,1	21821,2	
I TARTUNTA- JA LOISTAUDIT - MORBI INFECTIOSI ET PARASITARI										
	8,0	0,5	0,5	1,5	4,7	15,5	36,5	80,4	209,7	
Naimattomat-Unmarried	4,0	0,5	1,1	3,9	19,1	28,9	124,2	136,3	249,7	
Naimisissa-Married	8,9	-	-	0,7	2,4	10,9	23,7	71,9	226,1	
Eronneet-Divorced	16,6	-	-	2,6	3,5	43,6	98,9	43,0	-	
Lesket-Widowed	65,2	-	-	-	-	11,9	34,6	90,3	201,5	
II KASVAIMET - NEOPLASMATA										
	211,7	5,7	12,1	32,2	124,5	469,1	1128,1	2073,0	3011,5	
Naimattomat-Unmarried	52,0	5,4	14,3	41,4	188,2	595,5	1268,2	2005,1	3245,9	
Naimisissa-Married	308,6	18,2	8,7	30,7	110,2	413,8	1052,3	2005,2	2888,7	
Eronneet-Divorced	347,6	-	28,8	26,4	143,9	709,1	1625,0	3013,3	3149,6	
Lesket-Widowed	1597,3	-	-	-	161,7	740,8	1350,2	2139,6	3059,7	
III UMPIERITYS- JA AINEENVAIHDUNTASAI- RAUDET - MORBI SYSTEMATIS ENDOCRINI NUTRITIONIS ET METABOLISMI										
	9,7	0,7	1,8	9,0	5,4	12,6	32,3	90,4	257,3	
Naimattomat-Unmarried	3,9	0,7	3,2	16,8	2,7	25,3	26,6	155,7	249,7	
Naimisissa-Married	11,1	-	-	4,8	5,2	10,3	26,5	71,9	301,4	
Eronneet-Divorced	21,1	-	7,2	26,4	10,5	10,9	56,5	129,1	-	
Lesket-Widowed	89,0	-	-	-	-	23,9	69,2	112,9	238,2	
IV VERTAMUODOSTAVIEN ELINTEN JA VEREN TAUDIT - MORBI SYSTEMATIS HAEMATO- POETICI ET SANGUINIS										
	0,9	-	-	-	0,4	1,7	3,5	8,6	47,7	
Naimattomat-Unmarried	-	-	-	-	-	-	-	-	-	
Naimisissa-Married	1,3	-	-	-	0,5	1,6	3,7	6,7	75,4	
Eronneet-Divorced	0,9	-	-	-	-	5,5	-	-	-	
Lesket-Widowed	11,9	-	-	-	-	-	6,9	16,9	36,6	
V MIELENTERVEYDEN HÄIRIÖT - PERTURBATIONES MENTIS										
	16,2	-	2,8	6,3	7,2	11,3	40,0	221,1	876,8	
Naimattomat-Unmarried	5,5	-	3,7	14,2	19,1	14,4	70,9	389,3	873,9	
Naimisissa-Married	16,7	-	1,0	2,7	1,4	7,6	30,1	186,6	854,1	
Eronneet-Divorced	41,4	-	14,4	18,5	35,1	32,7	113,0	516,6	-	
Lesket-Widowed	199,7	-	-	-	-	35,8	55,4	220,2	934,4	
VI HERMOSTON JA AISTIMIEN SAIRAUDET - MORBI SYSTEMATIS NERVORUM ET ORGANORUM SENSUUM										
	15,2	3,8	5,0	7,3	10,8	22,2	58,3	119,2	305,0	
Naimattomat-Unmarried	8,6	3,9	8,0	15,5	21,8	36,1	124,2	136,3	374,5	
Naimisissa-Married	17,4	-	1,5	3,4	9,5	17,4	49,3	128,1	201,0	
Eronneet-Divorced	23,9	-	14,4	21,1	7,0	43,6	70,7	43,0	-	
Lesket-Widowed	102,8	-	-	-	-	35,8	69,2	101,6	384,8	
VII VERENKIERTOELINTEN SAIRAUDET - MORBI ORGANORUM CIRCULATIONIS										
	494,7	0,9	15,6	72,9	304,0	908,5	2481,1	5357,7	11226,5	
Naimattomat-Unmarried	126,6	1,0	19,6	154,0	515,5	1263,3	3228,1	6170,9	12609,2	
Naimisissa-Married	684,7	-	8,2	42,6	237,0	790,6	2271,7	5046,6	10298,9	
Eronneet-Divorced	773,3	-	64,7	139,9	488,0	1369,1	2882,6	6672,4	11811,0	
Lesket-Widowed	4465,7	-	-	156,9	646,8	1314,4	3289,0	5729,9	11670,9	

TILASTOKESKUS

Taulu 3. Kuolleet ja kuolevuus sukupuolen, kuolinsyy (pääryhmät), siviilisäädyn ja iän mukaan 1987; koko maa
 Table 3. Deaths and age-specific death rates by sex, cause (main groups), marital status and age 1987; whole country

Sukupuoli - Sex	Yht. Total	Ikä - Age							
		0-24	25-34	35-44	45-54	55-64	65-74	75-84	85-

Kuolinsyy - Cause of death									

Siviilisäätö - Marital status									

XVI OIREITA JA EPÄTÄYDELLISESTI MÄÄRITELTYJÄ TAPAUKSIA - SYMPTOMATA ET CASUS MALE DEFINITA	115	30	12	20	8	8	7	15	15
Naimattomat-Unmarried	66	30	9	12	3	4	4	2	2
Naimisissa-Married	25	-	2	4	3	1	2	8	5
Eronneet-Divorced	9	-	-	4	2	2	-	-	1
Lesket-Widowed	15	-	1	-	-	1	1	5	7
XVII VAMMOJEN JA MYRKYTYSTEN ULKOISET SYYT - EXTERNAL CAUSES OF INJURY AND POISONING	3035	374	493	642	462	459	284	235	86
Naimattomat-Unmarried	1283	365	354	232	130	122	40	32	8
Naimisissa-Married	1061	9	90	241	191	212	170	123	25
Eronneet-Divorced	487	-	47	166	126	98	35	11	4
Lesket-Widowed	204	-	2	3	15	27	39	69	49

N A I S E T - F E M A L E S									

KUOLLEITA YHTEENSÄ - TOTAL DEATHS	23696	359	221	434	742	1947	4826	9378	5789
Naimattomat-Unmarried	4124	348	113	102	111	286	700	1408	1056
Naimisissa-Married	5036	9	82	230	445	1025	1620	1444	181
Eronneet-Divorced	1569	2	22	95	121	234	378	470	247
Lesket-Widowed	12967	-	4	7	65	402	2128	6056	4305
I TARTUNTA- JA LOISTAUDIT - MORBI INFECTIONOSI ET PARASITARI	188	6	2	4	8	21	39	57	51
Naimattomat-Unmarried	41	4	2	1	2	4	7	8	13
Naimisissa-Married	41	2	-	3	1	11	13	11	-
Eronneet-Divorced	13	-	-	-	4	2	3	2	2
Lesket-Widowed	93	-	-	-	1	4	16	36	36
II KASVAIMET - NEOPLASMATA	4680	24	49	151	317	733	1252	1564	590
Naimattomat-Unmarried	725	22	18	24	41	90	162	251	117
Naimisissa-Married	1520	2	27	104	211	443	450	270	13
Eronneet-Divorced	339	-	4	22	47	67	89	82	28
Lesket-Widowed	2096	-	-	1	18	133	551	961	432
III UMPIERITYS- JA AINEENVAIHDUNTASAIRAUDET - MORBI SYSTEMATIS ENDOCRINI NUTRITIONIS ET METABOLISMI	354	4	6	7	9	20	80	153	75
Naimattomat-Unmarried	47	4	5	2	2	6	8	9	11
Naimisissa-Married	70	-	1	2	5	9	30	21	2
Eronneet-Divorced	23	-	-	2	2	2	7	8	2
Lesket-Widowed	214	-	-	1	-	3	35	115	60
IV VERTAMUODOSTAVIEN ELINTEN JA VEREN TAUDIT - MORBI SYSTEMATIS HAEMATOPOETICI ET SANGUINIS	29	-	-	-	2	1	6	13	7
Naimattomat-Unmarried	4	-	-	-	-	-	1	2	1
Naimisissa-Married	3	-	-	-	1	-	1	1	-
Eronneet-Divorced	1	-	-	-	-	-	-	1	-
Lesket-Widowed	21	-	-	-	1	1	4	9	6
V MIELENTERVEYDEN HÄIRIÖT - PERTURBATIONES MENTIS	857	-	5	3	4	8	50	326	461
Naimattomat-Unmarried	186	-	2	-	1	1	12	69	101
Naimisissa-Married	81	-	3	1	2	3	11	44	17
Eronneet-Divorced	66	-	-	2	-	3	9	21	31
Lesket-Widowed	524	-	-	-	1	1	18	192	312

TILASTOKESKUS

Taulu 3. Kuolleet ja kuolevuus sukupuolen, kuolinsyy (pääryhmät), siviilisäädyn ja iän mukaan 1987; koko maa
Table 3. Deaths and age-specific death rates by sex, cause (main groups), marital status and age 1987; whole country

Sukupuoli - Sex	Yht. Total	Ikä - Age							
		0-24	25-34	35-44	45-54	55-64	65-74	75-84	85-

Kuolinsyy - Cause of death									

Siviilisääty - Marital status									

XVI OIREITA JA EPÄTÄYDELLISESTI MÄÄRITELTYJÄ TAPAUKSIA - SYMPTOMATA ET CASUS MALE DEFINITA									
Naimattomat-Unmarried	4,8	3,6	3,0	4,9	2,9	3,4	4,9	21,5	143,0
Naimisissa-Married	5,6	3,6	4,8	15,5	8,2	14,4	35,5	38,9	249,7
Eronneet-Divorced	2,4	-	1,0	1,4	1,4	0,5	1,8	18,0	125,6
Lesket-Widowed	8,3	-	-	10,6	7,0	10,9	-	-	393,7
	29,7	-	429,2	-	-	11,9	6,9	28,2	128,3
XVII VAMMOJEN JA MYRKYTYSTEN ULKOISET SYYT - EXTERNAL CAUSES OF INJURY AND POISONING									
Naimattomat-Unmarried	127,0	44,4	123,9	156,6	166,2	192,6	199,5	337,4	819,6
Naimisissa-Married	109,4	44,2	187,9	300,2	354,6	440,3	354,7	622,9	998,8
Eronneet-Divorced	100,4	54,5	46,1	82,1	91,1	115,3	155,2	276,5	628,0
Lesket-Widowed	447,8	-	337,9	438,1	442,3	534,6	494,6	473,5	1574,8
	403,3	-	858,4	235,3	485,1	322,6	270,0	389,5	897,8

N A I S E T - F E M A L E S									

KUOLLEITA YHTEENSÄ - TOTAL DEATHS									
Naimattomat-Unmarried	931,9	44,5	58,2	111,8	265,9	703,6	2100,8	6296,9	17455,7
Naimisissa-Married	391,6	45,3	91,4	211,3	408,0	969,3	2534,5	6331,2	17048,8
Eronneet-Divorced	475,6	24,1	34,9	79,2	220,2	596,2	1738,2	5239,1	11830,1
Lesket-Widowed	1066,7	141,9	109,9	220,7	365,4	947,3	2424,5	5944,1	18927,2
	4568,3	-	300,5	107,5	390,3	794,2	2280,5	6638,5	17836,4
I TARTUNTA- JA LOISTAUDIT - MORBI INFECTIOSI ET PARASITARI									
Naimattomat-Unmarried	7,4	0,7	0,5	1,0	2,9	7,6	17,0	38,3	153,8
Naimisissa-Married	3,9	0,5	1,6	2,1	7,4	13,6	25,3	36,0	209,9
Eronneet-Divorced	3,9	5,4	-	1,0	0,5	6,4	13,9	39,9	-
Lesket-Widowed	8,8	-	-	-	12,1	8,1	19,2	25,3	153,3
	32,8	-	-	-	6,0	7,9	17,1	39,5	149,2
II KASVAIMET - NEOPLASMATA									
Naimattomat-Unmarried	184,1	3,0	12,9	38,9	113,6	264,9	545,0	1050,2	1779,0
Naimisissa-Married	68,9	2,9	14,6	49,7	150,7	305,0	586,6	1128,6	1888,9
Eronneet-Divorced	143,6	5,4	11,5	35,8	104,4	257,7	482,8	979,6	849,7
Lesket-Widowed	230,5	-	20,0	51,1	141,9	271,2	570,8	1037,1	2145,6
	738,4	-	-	15,4	108,1	262,8	590,5	1053,4	1789,9
III UMPIERITYS- JA AINEENVAIHDUNTASAIRAUDET - MORBI SYSTEMATIS ENDOCRINI NUTRITIONIS ET METABOLISMI									
Naimattomat-Unmarried	13,9	0,5	1,6	1,8	3,2	7,2	34,8	102,7	226,1
Naimisissa-Married	4,5	0,5	4,0	4,1	7,4	20,3	29,0	40,5	177,6
Eronneet-Divorced	6,6	-	0,4	0,7	2,5	5,2	32,2	76,2	130,7
Lesket-Widowed	15,6	-	-	4,6	6,0	8,1	44,9	101,2	153,3
	75,4	-	-	15,4	-	5,9	37,5	126,1	248,6
IV VERTAMUODOSTAVIEN ELINTEN JA VEREN TAUDIT - MORBI SYSTEMATIS HAEMATOPOETICI ET SANGUINIS									
Naimattomat-Unmarried	1,1	-	-	-	0,7	0,4	2,6	8,7	21,1
Naimisissa-Married	0,4	-	-	-	-	-	3,6	9,0	16,1
Eronneet-Divorced	0,3	-	-	-	0,5	-	1,1	3,6	-
Lesket-Widowed	0,7	-	-	-	-	-	-	12,6	-
	7,4	-	-	-	6,0	2,0	4,3	9,9	24,9
V MIELENTERVEYDEN HÄIRIÖT - PERTURBATIONES MENTIS									
Naimattomat-Unmarried	33,7	-	1,3	0,8	1,4	2,9	21,8	218,9	1390,1
Naimisissa-Married	17,7	-	1,6	-	3,7	3,4	43,4	310,3	1630,6
Eronneet-Divorced	7,7	-	1,3	0,3	1,0	1,7	11,8	159,6	1111,1
Lesket-Widowed	44,9	-	-	4,6	-	12,1	57,7	265,6	2375,5
	184,6	-	-	-	6,0	2,0	19,3	210,5	1292,7

TILASTOKESKUS

Taulu 3. Kuolleet ja kuolevuus sukupuolen, kuolinsyy (pääryhmät), siviilisäädyn ja iän mukaan 1987; koko maa
 Table 3. Deaths and age-specific death rates by sex, cause (main groups), marital status and age 1987; whole country

Sukupuoli - Sex	Yht. Total	Ikä - Age							
		0-24	25-34	35-44	45-54	55-64	65-74	75-84	85-
Kuolinsyy - Cause of death		Siviilisääty - Marital status							

VI HERMOSTON JA AISTIMIEN SAIRAUDET - MORBI SYSTEMATIS NERVORUM ET ORGANORUM SENSUUM	435	19	12	15	12	38	108	170	61
Naimattomat-Unmarried	101	19	8	4	4	8	14	30	14
Naimisissa-Married	112	-	3	6	6	16	44	35	2
Eronneet-Divorced	22	-	1	5	1	5	5	2	3
Lesket-Widowed	200	-	-	-	1	9	45	103	42
VII VERENKIERTOELINTEN SAIRAUDET - MORBI ORGANORUM CIRCULATIONIS	12867	17	27	71	182	784	2666	5683	3437
Naimattomat-Unmarried	1975	16	12	20	24	130	373	801	599
Naimisissa-Married	2434	1	13	34	111	393	896	868	118
Eronneet-Divorced	770	-	2	14	29	95	206	292	132
Lesket-Widowed	7688	-	-	3	18	166	1191	3722	2588
VIII HENGITYSELINTEN TAUDIT - MORBI ORGANORUM RESPIRATIONIS	1412	5	4	8	27	72	191	574	531
Naimattomat-Unmarried	274	5	3	5	6	10	41	106	98
Naimisissa-Married	185	-	-	2	15	31	54	71	12
Eronneet-Divorced	86	-	1	1	2	16	16	27	23
Lesket-Widowed	867	-	-	-	4	15	80	370	398
IX RUOANSULATUSELINTEN SAIRAUDET - MORBI ORGANORUM DIGESTIONIS	794	3	6	18	35	55	126	336	215
Naimattomat-Unmarried	144	3	4	6	7	8	21	57	38
Naimisissa-Married	135	-	2	6	15	20	42	42	8
Eronneet-Divorced	55	-	-	6	5	10	14	12	8
Lesket-Widowed	460	-	-	-	8	17	49	225	161
X VIRTSA- JA SUKUELINTEN TAUDIT - MORBI ORGANORUM UROGENITALIUM	354	3	1	1	5	16	59	160	109
Naimattomat-Unmarried	56	3	1	-	-	3	11	23	15
Naimisissa-Married	59	-	-	1	4	10	17	24	3
Eronneet-Divorced	19	-	-	-	1	1	3	8	6
Lesket-Widowed	220	-	-	-	-	2	28	105	85
XI RASKAUDEN, SYNNYTYKSEN JA LAPSIVUO- TEUDEN TAUDIT - COMPLICATIONES GRAVIDARUM, PARTURIENTIUM ET PUERPERARUM	3	2	1	-	-	-	-	-	-
Naimattomat-Unmarried	1	-	1	-	-	-	-	-	-
Naimisissa-Married	2	2	-	-	-	-	-	-	-
Eronneet-Divorced	-	-	-	-	-	-	-	-	-
Lesket-Widowed	-	-	-	-	-	-	-	-	-
XII IHON JA IHONALAISKUDOKSEN TAUDIT - MORBI CUTIS ET SUBCUTIS	10	1	-	-	-	1	2	5	1
Naimattomat-Unmarried	1	1	-	-	-	-	-	-	-
Naimisissa-Married	2	-	-	-	-	1	-	1	-
Eronneet-Divorced	1	-	-	-	-	-	-	1	-
Lesket-Widowed	6	-	-	-	-	-	2	3	1
XIII TUKI- JA LIIKUNTAELINTEN SAIRAUDET MORBI SYSTEMATIS MUSCULOSKELETALIS ET TELAE CONJUNCTIVAE	186	-	2	7	8	34	52	60	23
Naimattomat-Unmarried	34	-	2	2	2	6	13	6	3
Naimisissa-Married	55	-	-	5	5	20	12	13	-
Eronneet-Divorced	8	-	-	-	-	1	3	1	3
Lesket-Widowed	89	-	-	-	1	7	24	40	17

TILASTOKESKUS

Taulu 3. Kuolleet ja kuolevuus sukupuolen, kuolinsyy (pääryhmät), siviilisäädyn ja iän mukaan 1987: koko maa
 Table 3. Deaths and age-specific death rates by sex, cause (main groups), marital status and age, 1987 whole country

Sukupuoli - Sex	Yht. Total	Ikä - Age								
		0-24	25-34	35-44	45-54	55-64	65-74	75-84	85-	

Kuolinsyy - Cause of death										

Siviilisäätö - Marital status										

VI HERMOSTON JA AISTIMIEN SAIRAUDET - MORBI SYSTEMATIS NERVORUM ET ORGANORUM SENSUUM	17,1	2,4	3,2	3,9	4,3	13,7	47,0	114,1	183,9	
Naimattomat-Unmarried	9,6	2,5	6,5	8,3	14,7	27,1	50,7	134,9	226,0	
Naimisissa-Married	10,6	-	1,3	2,1	3,0	9,3	47,2	127,0	130,7	
Eronneet-Divorced	15,0	-	5,0	11,6	3,0	20,2	32,1	25,3	229,9	
Lesket-Widowed	70,5	-	-	-	6,0	17,8	48,2	112,9	174,0	
VII VERENKIERTOELINTEN SAIRAUDET - MORBI ORGANORUM CIRCULATIONIS	506,0	2,1	7,1	18,3	65,2	283,3	1160,6	3815,9	10363,6	
Naimattomat-Unmarried	187,6	2,1	9,7	41,4	88,2	440,6	1350,5	3601,8	9670,6	
Naimisissa-Married	229,9	2,7	5,5	11,7	54,9	228,6	961,4	3149,3	7712,4	
Eronneet-Divorced	523,5	-	10,0	32,5	87,6	384,6	1321,3	3692,9	10114,9	
Lesket-Widowed	2708,5	-	-	46,1	108,1	328,0	1276,4	4080,0	10722,6	
VIII HENGITYSELINTEN TAUDIT - MORBI ORGANORUM RESPIRATIONIS	55,5	0,6	1,1	2,1	9,7	26,0	83,1	385,4	1601,1	
Naimattomat-Unmarried	26,0	0,7	2,4	10,4	22,1	33,9	148,4	476,6	1582,2	
Naimisissa-Married	17,5	-	-	0,7	7,4	18,0	57,9	257,6	784,3	
Eronneet-Divorced	58,5	-	5,0	2,3	6,0	64,8	102,6	341,5	1762,5	
Lesket-Widowed	305,4	-	-	-	24,0	29,6	85,7	405,6	1649,0	
IX RUOANSULATUSELINTEN SAIRAUDET - MORBI ORGANORUM DIGESTIONIS	31,2	0,4	1,6	4,6	12,5	19,9	54,8	225,6	648,3	
Naimattomat-Unmarried	13,7	0,4	3,2	12,4	25,7	27,1	76,0	256,3	613,5	
Naimisissa-Married	12,8	-	0,9	2,1	7,4	11,6	45,1	152,4	522,9	
Eronneet-Divorced	37,4	-	-	13,9	15,1	40,5	89,8	151,8	613,0	
Lesket-Widowed	162,1	-	-	-	48,0	33,6	52,5	246,6	667,1	
X VIRTSA- JA SUKUELINTEN TAUDIT - MORBI ORGANORUM UROGENITALIUM	13,9	0,4	0,3	0,3	1,8	5,8	25,7	107,4	328,7	
Naimattomat-Unmarried	5,3	0,4	0,8	-	-	10,2	39,8	103,4	242,2	
Naimisissa-Married	5,6	-	-	0,3	2,0	5,8	18,2	87,1	196,1	
Eronneet-Divorced	12,9	-	-	-	3,0	4,0	19,2	101,2	459,8	
Lesket-Widowed	77,5	-	-	-	-	4,0	30,0	115,1	352,2	
XI RASKAUDEN, SYNNYTYKSEN JA LAPSIVUO- TEU DEN TAUDIT - COMPLICATIONES GRAVIDARUM, PARTURIENTIUM ET PUERPERARUM	0,1	0,2	0,3	-	-	-	-	-	-	
Naimattomat-Unmarried	0,1	-	0,8	-	-	-	-	-	-	
Naimisissa-Married	0,2	5,4	-	-	-	-	-	-	-	
Eronneet-Divorced	-	-	-	-	-	-	-	-	-	
Lesket-Widowed	-	-	-	-	-	-	-	-	-	
XII IHON JA IHONALAIKUDOKSEN TAUDIT - MORBI CUTIS ET SUBCUTIS	0,4	0,1	-	-	-	0,4	0,9	3,4	3,0	
Naimattomat-Unmarried	0,1	0,1	-	-	-	-	-	-	-	
Naimisissa-Married	0,2	-	-	-	-	0,6	-	3,6	-	
Eronneet-Divorced	0,7	-	-	-	-	-	-	12,6	-	
Lesket-Widowed	2,1	-	-	-	-	-	2,1	3,3	4,1	
XIII TUKI- JA LIIKUNTAELINTEN SAIRAUDET MORBI SYSTEMATIS MUSCULOSCELETALIS ET TELAE CONJUNCTIVAE	7,3	-	0,5	1,8	2,9	12,3	22,6	40,3	69,4	
Naimattomat-Unmarried	3,2	-	1,6	4,1	7,4	20,3	47,1	27,0	48,4	
Naimisissa-Married	5,2	-	-	1,7	2,5	11,6	12,9	47,2	-	
Eronneet-Divorced	5,4	-	-	-	-	4,0	19,2	12,6	229,9	
Lesket-Widowed	31,4	-	-	-	6,0	13,8	25,7	43,8	70,4	

TILASTOKESKUS

Taulu 3. Kuolleet ja kuolevuus sukupuolen, kuolinsyy (pääryhmät), siviilisäädyn ja iän mukaan 1987; koko maa
 Table 3. Deaths and age-specific death rates by sex, cause (main groups), marital status and age 1987; whole country

Sukupuoli - Sex	Yht. Total	Ikä - Age								
		0-24	25-34	35-44	45-54	55-64	65-74	75-84	85-	

Kuolinsyy - Cause of death										

Siviilisääty - Marital status										

XIV SYNNYNNÄISET EPÄMUODOSTUMAT - MALEFORMATIONES CONGENITAE	136	91	6	6	3	9	9	12	-	
Naimattomat-Unmarried	106	91	5	6	1	1	-	2	-	
Naimisissa-Married	12	-	1	-	2	3	3	3	-	
Eronneet-Divorced	4	-	-	-	-	3	-	1	-	
Lesket-Widowed	14	-	-	-	-	2	6	6	-	
XV PERINATAALISTEN KUOLLEISUUDEN SYITÄ CAUSAE MORTIS PERINATALIS	68	68	-	-	-	-	-	-	-	
Naimattomat-Unmarried	68	68	-	-	-	-	-	-	-	
Naimisissa-Married	-	-	-	-	-	-	-	-	-	
Eronneet-Divorced	-	-	-	-	-	-	-	-	-	
Lesket-Widowed	-	-	-	-	-	-	-	-	-	
XVI OIREITA JA EPÄTÄYDELLISESTI MÄÄRI- TELTYJÄ TAPAUKSIA - SYMPTOMATA ET CASUS MALE DEFINITA	122	14	4	7	8	6	8	28	47	
Naimattomat-Unmarried	44	14	2	3	2	2	4	6	11	
Naimisissa-Married	17	-	2	3	4	3	1	3	1	
Eronneet-Divorced	8	-	-	1	2	1	-	2	2	
Lesket-Widowed	53	-	-	-	-	-	3	17	33	
XVII VAMMOJEN JA MYRKYTYSTEN ULKOISET SYYT - EXTERNAL CAUSES OF INJURY AND POISONING	1201	102	96	136	122	149	178	237	181	
Naimattomat-Unmarried	317	98	48	29	19	17	33	38	35	
Naimisissa-Married	308	2	30	63	63	62	46	37	5	
Eronneet-Divorced	154	2	14	42	28	28	23	10	7	
Lesket-Widowed	422	-	4	2	12	42	76	152	134	

TILASTOKESKUS

Taulu 3. Kuolleet ja kuolevuus sukupuolen, kuolinsyyn (pääryhmät), siviilisäädyn ja iän mukaan 1987; koko maa
 Table 3. Deaths and age-specific death rates by sex, cause (main groups), marital status and age 1987; whole country

Sukupuoli - Sex	Yht. Total	Ikä - Age								
		0-24	25-34	35-44	45-54	55-64	65-74	75-84	85-	

Kuolinsyy - Cause of death										

Siviilisääty - Marital status										

XIV SYNNYNNÄISET EPÄMUODOSTUMAT - MALEFORMATIONES CONGENITAE										
Naimattomat-Unmarried	5,3	11,3	1,6	1,5	1,1	3,3	3,9	8,1	-	
Naimisissa-Married	10,1	11,8	4,0	12,4	3,7	3,4	-	9,0	-	
Eronneet-Divorced	1,1	-	0,4	-	1,0	1,7	3,2	10,9	-	
Lesket-Widowed	2,7	-	-	-	-	12,1	-	12,6	-	
	4,9	-	-	-	-	4,0	6,4	6,6	-	
XV PERINATAALISTEN KUOLLEISUUDEN SYITÄ CAUSAE MORTIS PERINATALIS										
Naimattomat-Unmarried	2,7	8,4	-	-	-	-	-	-	-	
Naimisissa-Married	6,5	8,9	-	-	-	-	-	-	-	
Eronneet-Divorced	-	-	-	-	-	-	-	-	-	
Lesket-Widowed	-	-	-	-	-	-	-	-	-	
XVI OIREITA JA EPÄTÄYDELLISESTI MÄÄRI- TELTYJÄ TAPAUKSIA - SYMPTOMATA ET CASUS MALE DEFINITA										
Naimattomat-Unmarried	4,8	1,7	1,1	1,8	2,9	2,2	3,5	18,8	141,7	
Naimisissa-Married	4,2	1,8	1,6	6,2	7,4	6,8	14,5	27,0	177,6	
Eronneet-Divorced	1,6	-	0,9	1,0	2,0	1,7	1,1	10,9	65,4	
Lesket-Widowed	5,4	-	-	2,3	6,0	4,0	-	25,3	153,3	
	18,7	-	-	-	-	-	3,2	18,6	136,7	
XVII VAMMOJEN JA MYRKYTYSTEN ULKOISET SYYT - EXTERNAL CAUSES OF INJURY AND POISONING										
Naimattomat-Unmarried	47,2	12,6	25,3	35,0	43,7	53,8	77,5	159,1	545,8	
Naimisissa-Married	30,1	12,8	38,8	60,1	69,8	57,6	119,5	170,9	565,1	
Eronneet-Divorced	29,1	5,4	12,8	21,7	31,2	36,1	49,4	134,2	326,8	
Lesket-Widowed	104,7	141,9	69,9	97,6	84,6	113,4	147,5	126,5	536,4	
	148,7	-	300,5	30,7	72,1	83,0	81,4	166,6	555,2	

TILASTOKESKUS

Taulu 4. Kuolleet, joilla peruskuolinsyynä on alkoholisairaus tai -myrkytys tai alkoholin ja yhteisvaikuttavan lääke-

Table 4. Deaths from alcohol-related diseases, or alcohol intoxication, or alcohol intoxication combined with medical drugs as underlying cause, by underlying cause and age 1987; whole country

Kuolinsyy - Cause of death	Yht. Total	Ikä - Age				
		0-14	15-24	25-44	45-64	65-
KUOLLEITA YHTEENSÄ - TOTAL DEATHS	1043	-	9	362	542	130
Miehet - Males	873	-	9	317	449	98
Naiset - Females	170	-	-	45	93	32
TAUTEIHIN KUOLLEITA - ALL DISEASES	537	-	2	138	305	92
Miehet - Males	447	-	2	119	254	72
Naiset - Females	90	-	-	19	51	20
111 UMPIERITYS- JA AINEENVAIHDUNTASAIRAUDET SEKÄ RAVITSEMUS- JA IMMUUNIJÄRJESTELMÄN HÄIRIÖT - MORBI SYSTEMATIS ENDOC- RINI, NUTRITIONIS ET METABOLICI, DYSFUNCTIO IMMUNOSYSTEM- MATICIS	1	-	-	1	-	-
Miehet - Males	1	-	-	1	-	-
265 Tiamiinin puute - Deficientia thiamini	1	-	-	1	-	-
Miehet - Males	1	-	-	1	-	-
V MIELENTERVEYDEN HÄIRIÖT - PERTURBATIONES MENTIS	101	-	-	38	45	18
Miehet - Males	86	-	-	32	39	15
Naiset - Females	15	-	-	6	6	3
291 Alkoholin aiheuttamat elimelliset aivo-oireyhtymät - Syndromata psychoorganica ex usu alcoholica	22	-	-	1	9	12
Miehet - Males	19	-	-	1	9	9
Naiset - Females	3	-	-	-	-	3
303 Alkoholiriippuvuus - Alcoholismus	79	-	-	37	36	6
Miehet - Males	67	-	-	31	30	6
Naiset - Females	12	-	-	6	6	-
VII VERENKIERTOELINTEN SAIRAUDET - MORBI ORGANORUM CIRCULATIONIS	69	-	-	19	37	13
Miehet - Males	63	-	-	18	35	10
Naiset - Females	6	-	-	1	2	3
425 Kardiomypatia, sydänlihäsviottuma - Cardiomyopathia	69	-	-	19	37	13
Miehet - Males	63	-	-	18	35	10
Naiset - Females	6	-	-	1	2	3
IX RUOANSULATUSSELINTEN SAIRAUDET - MORBI ORGANORUM DIGESTIONIS	366	-	2	80	223	61
Miehet - Males	297	-	2	68	180	47
Naiset - Females	69	-	-	12	43	14
535 Mahakatarri ja pohjukaissuolen tulehdus - Gastritis et duodenitis	1	-	-	1	-	-
Miehet - Males	1	-	-	1	-	-
571 Krooniset maksasairaudet ja maksakirroosi - Morbi hepatis chronici et cirrhosis hepatis	317	-	-	61	198	58
Miehet - Males	254	-	-	50	160	44
Naiset - Females	63	-	-	11	38	14
577 Haiman sairaudet - Morbi pancreatis	48	-	2	18	25	3
Miehet - Males	42	-	2	17	20	3
Naiset - Females	6	-	-	1	5	-

TILASTOKESKUS

Taulu 4. Kuolleet, joilla peruskuolinsyynä on alkoholisairaus tai -myrkytys tai alkoholin ja yhteisvaikuttavan lääke-
aineen myrkytys, peruskuolinsyyn ja iän mukaan 1987; koko maa

Table 4. Deaths from alcohol-related diseases, or alcohol intoxication, or alcohol intoxication combined with medical
drugs as underlying cause, by underlying cause and age 1987; whole country

Kuolinsyy - Cause of death	Sukupuoli - Sex	Yht. Total	Ikä - Age				
			0-14	15-24	25-44	45-64	65-
XVII VAMMOJEN, MYRKYTYSTEN JA TAUTIEN ULKOISET SYYT -							
EXTERNAL CAUSES OF INJURY AND POISONING		506	-	7	224	237	38
	Miehet - Males	426	-	7	198	195	26
	Naiset - Females	80	-	-	26	42	12
TAPATURMAISET MYRKYTYKSET -							
ACCIDENTAL POISONING (E840-859)		449	-	7	190	214	38
	Miehet - Males	382	-	7	169	180	26
	Naiset - Females	67	-	-	21	34	12
E849 Lääkeaineiden ja alkoholin yhteisvaikutus -							
Medicinal agents in combination with alcohol		78	-	2	44	29	3
	Miehet - Males	63	-	2	37	23	1
	Naiset - Females	15	-	-	7	6	2
Alkoholimyrkytys - Accidental poisoning by alcohol (E851)							
	Miehet - Males	371	-	5	146	185	35
	Naiset - Females	319	-	5	132	157	25
	Naiset - Females	52	-	-	14	28	10
ITSEMURHA JA MUU ITSELLE TARKOITUKSELLISESTI AIHEUTETTU							
VAHINKO - SUICIDE AND SELF-INFLICTED INJURY (E950-959)		31	-	-	20	11	-
	Miehet - Males	23	-	-	16	7	-
	Naiset - Females	8	-	-	4	4	-
VAMMAUTUMISET, JOISTA EI TIEDEÄ, ONKO KYSEESSÄ TAHATON VAI							
TAHALLINEN TEKO - INJURY UNDETERMINED WHETHER ACCIDENTALLY		26	-	-	14	12	-
	Miehet - Males	21	-	-	13	8	-
	Naiset - Females	5	-	-	1	4	-

TILASTOKESKUS

Taulu 4A. Kuolleet, joilla alkoholisairaus myötävaikuttavana syynä ko. alkoholisairauden (3-num.), sukupuolen ja iän mukaan 1987; koko maa

Table 4A. Deaths in which alcohol-related disease was contributing cause, by disease (3-digit), sex and age 1987; whole country

Kuolinsyy - Cause of death	Sukupuoli - Sex	Yht. Total	Ikä - Age				
			0-14	15-24	25-44	45-64	65-
KUOLLEITA YHTEENSÄ - TOTAL DEATHS		466	1	1	110	254	100
Miehet - Males		417	1	1	104	229	82
Naiset - Females		49	-	-	6	25	18
V MIELENTERVEYDEN HÄIRIÖT - PERTURBATIONES MENTIS		278	-	1	69	155	53
Miehet - Males		261	-	1	66	145	49
Naiset - Females		17	-	-	3	10	4
291 Alkoholin aiheuttamat elimelliset aivo-oireyhtymät - Syndromata psychoorganica ex usu alcoholica		26	-	-	1	17	8
Miehet - Males		23	-	-	1	15	7
Naiset - Females		3	-	-	-	2	1
303 Alkoholiriippuvuus - Alcoholismus		252	-	1	68	138	45
Miehet - Males		238	-	1	65	130	42
Naiset - Females		14	-	-	3	8	3
VII VERENKIERTOELINTEN SAIRAUDET - MORBI ORGANORUM CIRCULATIONIS		16	-	-	3	10	3
Miehet - Males		15	-	-	3	10	2
Naiset - Females		1	-	-	-	-	1
425 Kardiomyopatia, sydänlihassyöttö - Cardiomyopathia		16	-	-	3	10	3
Miehet - Males		15	-	-	3	10	2
Naiset - Females		1	-	-	-	-	1
IX RUOANSULATUSSELINTEN SAIRAUDET - MORBI ORGANORUM DIGESTIONIS		172	1	-	38	89	44
Miehet - Males		141	1	-	35	74	31
Naiset - Females		31	-	-	3	15	13
535 Mahakatarri ja pohjukaissuolen tulehdus - Gastritis et duodenitis		2	-	-	2	-	-
Miehet - Males		2	-	-	2	-	-
571 Krooniset maksasairaudet ja maksakirroosi - Morbi hepatis chronici et cirrhosis hepatis		156	1	-	31	85	39
Miehet - Males		128	1	-	30	70	27
Naiset - Females		28	-	-	1	15	12
577 Haiman sairaudet - Morbi pancreatis		14	-	-	5	4	5
Miehet - Males		11	-	-	3	4	4
Naiset - Females		3	-	-	2	-	1

TILASTOKESKUS

Taulu 4B. Päihdyksissä muuhun kuin alkoholisairauteen kuolleet peruskuolinsyyn (3-num.), sukupuolen ja iän mukaan 1987; koko maa

Table 4B. Deaths accompanied by drunkenness from causes other than alcohol-related diseases by underlying cause (3-digit), sex and age 1987; whole country

Kuolinsyy - Cause of death	Sukupuoli - Sex	Yht. Total	Ikä - Age				
			0-14	15-24	25-44	45-64	65-
KUOLLEITA YHTEENSÄ - TOTAL DEATHS		1236	1	132	500	458	145
	Miehet - Males	1095	1	119	449	400	126
	Naiset - Females	141	-	13	51	58	19
TAUTEIHIN KUOLLEITA - ALL DISEASES		266	-	1	53	140	72
	Miehet - Males	237	-	1	51	123	62
	Naiset - Females	29	-	-	2	17	10
II KASVAIMET - NEOPLASMATA		1	-	-	-	1	-
	Miehet - Males	1	-	-	-	1	-
161 Kurkunpään syöpä - Neoplasma malignum laryngis		1	-	-	-	1	-
	Miehet - Males	1	-	-	-	1	-
III UMPIERITYS- JA AINEENVAIHDUNTASAIRAUDET SEKÄ RAVITSEMUS- JA IMMUUNIJÄRJESTELMÄN HÄIRIÖT - MORBI SYSTEMATIS ENDOC-RINI, NUTRITIONIS ET METABOLICI, DYSFUNCTIO IMMUNOSYSTEMATIS		2	-	-	2	-	-
	Miehet - Males	2	-	-	2	-	-
250 Sokeritauti - Diabetes mellitus		2	-	-	2	-	-
	Miehet - Males	2	-	-	2	-	-
V MIELENTERVEYDEN HÄIRIÖT - PERTURBATIONES MENTIS		1	-	-	1	-	-
	Miehet - Males	1	-	-	1	-	-
304 Lääke- ja päihderiippuvuus - Addictio medicamentorum seu narcomania		1	-	-	1	-	-
	Miehet - Males	1	-	-	1	-	-
VI HERMOSTON JA AISTIMIEN SAIRAUDET - MORBI SYSTEMATIS NERVORUM ET ORGANORUM SENSUUM		4	-	1	1	2	-
	Miehet - Males	4	-	1	1	2	-
345 Epilepsia		4	-	1	1	2	-
	Miehet - Males	4	-	1	1	2	-
VII VERENKIERTOELINTEN SAIRAUDET - MORBI ORGANORUM CIRCULATIONIS		233	-	-	38	125	70
	Miehet - Males	209	-	-	37	112	60
	Naiset - Females	24	-	-	1	13	10
402 Hypertensiivinen sydänsairaus - Morbus cordis hypertonicus		2	-	-	-	2	-
	Miehet - Males	2	-	-	-	2	-
404 Verenpainetaudin aiheuttama sydän- ja munuaissairaus - Morbus cordis et renalis hypertonicus		3	-	-	-	2	1
	Miehet - Males	3	-	-	-	2	1
410 Akuutti sydäninfarkti - Infarctus myocardii acutus		42	-	-	9	16	17
	Miehet - Males	41	-	-	9	15	17
	Naiset - Females	1	-	-	-	1	-
412 Sydäninfarktin jälkitila - Infarctus myocardii inveteratus		11	-	-	-	8	3
	Miehet - Males	10	-	-	-	8	2
	Naiset - Females	1	-	-	-	-	1

TILASTOKESKUS

Taulu 4B. Päihdyksissä muuhun kuin alkoholisairauteen kuolleet peruskuolinsyyn (3-num.), sukupuolen ja iän mukaan 1987; koko maa

Table 4B. Deaths accompanied by drunkenness from causes other than alcohol-related diseases by underlying cause (3-digit), sex and age 1987; whole country

Kuolinsyy - Cause of death	Sukupuoli - Sex	Yht. Total	Ikä - Age				
			0-14	15-24	25-44	45-64	65-
414 Muut iskeemiset sydänsairaudet - Morbi cordis ischaemici alii		114	-	-	12	63	39
	Miehet - Males	102	-	-	12	58	32
	Naiset - Females	12	-	-	-	5	7
424 Muut sydämen sisäkalvon sairaudet - Morbi endocardii alii		2	-	-	-	2	-
	Miehet - Males	2	-	-	-	2	-
425 Kardiomyopatia, sydänlihaskiertyminen - Cardiomyopathia		14	-	-	6	7	1
	Miehet - Males	12	-	-	5	6	1
	Naiset - Females	2	-	-	1	1	-
427 Rytmihäiriöt - Dysrhythmiae cordis		1	-	-	-	1	-
	Naiset - Females	1	-	-	-	1	-
429 Muut sydämen sairaudet ja komplikaatiot - Alia morbi et complicationes cordis		35	-	-	7	22	6
	Miehet - Males	29	-	-	7	18	4
	Naiset - Females	6	-	-	-	4	2
430 Lukinkalvon alainen verenvuoto - Haemorrhagia subarachnoidalis		4	-	-	2	1	1
	Miehet - Males	3	-	-	2	-	1
	Naiset - Females	1	-	-	-	1	-
431 Aivoverenvuoto - Haemorrhagia intracerebralis		3	-	-	2	-	1
	Miehet - Males	3	-	-	2	-	1
434 Aivoverisuonitukos ja ahtauma - Occlusio et stenosis arteriae cerebialis		1	-	-	-	1	-
	Miehet - Males	1	-	-	-	1	-
441 Aortta-aneurysma tai -dissekaatio - Aneurysma seu dissecatio aortae		1	-	-	-	-	1
	Miehet - Males	1	-	-	-	-	1
VIII HENGITYSELINTEN TAUDIT - MORBI ORGANORUM RESPIRATIONIS		11	-	-	1	8	2
	Miehet - Males	8	-	-	1	5	2
	Naiset - Females	3	-	-	-	3	-
480 Viruskeuhkokuume - Pneumonia virosa		1	-	-	-	1	-
	Naiset - Females	1	-	-	-	1	-
485 Tarkemmin määrittelemätön keuhkokuume - Pneumonia NUD		1	-	-	-	1	-
	Miehet - Males	1	-	-	-	1	-
491 Krooninen keuhkoputken tulehdus - Bronchitis chronica		2	-	-	-	-	2
	Miehet - Males	2	-	-	-	-	2
493 Astma - Asthma bronchiale		6	-	-	1	5	-
	Miehet - Males	4	-	-	1	3	-
	Naiset - Females	2	-	-	-	2	-
513 Keuhkopaise ja välikarsinan paise - Abscessus pulmonum et mediastini		1	-	-	-	1	-
	Miehet - Males	1	-	-	-	1	-
IX RUOANSULATUSSELINTEN SAIRAUDET - MORBI ORGANORUM DIGESTIONIS		4	-	-	1	3	-
	Miehet - Males	3	-	-	1	2	-
	Naiset - Females	1	-	-	-	1	-
531 Mahahaava - Ulcus ventriculi		1	-	-	1	-	-
	Miehet - Males	1	-	-	1	-	-

TILASTOKESKUS

Taulu 4B. Päihdyksissä muuhun kuin alkoholisairauteen kuolleet peruskuolinsyyn (3-num.), sukupuolen ja iän mukaan 1987; koko maa

Table 4B. Deaths accompanied by drunkenness from causes other than alcohol-related diseases by underlying cause (3-digit), sex and age 1987; whole country

Kuolinsyy - Cause of death	Sukupuoli - Sex	Yht. Total	Ikä - Age				
			0-14	15-24	25-44	45-64	65-
532 Pohjukaissuolen haava - Ulcus duodeni		1	-	-	-	1	-
	Miehet - Males	1	-	-	-	1	-
577 Haiman sairaudet - Morbi pancreatis		2	-	-	-	2	-
	Miehet - Males	1	-	-	-	1	-
	Naiset - Females	1	-	-	-	1	-
XVI OIREITA JA EPÄTÄYDELLISESTI MÄÄRITELTYJÄ TAPAUKSIA - SYMPTOMATA ET CASUS MALE DEFINITA		10	-	-	9	1	-
	Miehet - Males	9	-	-	8	1	-
	Naiset - Females	1	-	-	1	-	-
798 Äkillinen, ei väkivaltainen kuolema tuntemattomasta syystä - Mors subita, non violenta, causa ignota		9	-	-	8	1	-
	Miehet - Males	8	-	-	7	1	-
	Naiset - Females	1	-	-	1	-	-
799 Muut riittämättömästi määritellyt ja tuntemattomat sairauden ja kuoleman syyt - Causae aliae male definitae et ignotae morbi et mortis		1	-	-	1	-	-
	Miehet - Males	1	-	-	1	-	-
XVII VAMMOJEN, MYRKYTYSTEN JA TAUTIEN ULKOISET SYYT - EXTERNAL CAUSES OF INJURY AND POISONING		970	1	131	447	318	73
	Miehet - Males	858	1	118	398	277	64
	Naiset - Females	112	-	13	49	41	9
KULJETUS- JA AJONEUVOTAPATURMAT - TRANSPORT ACCIDENTS (E800-830)		169	1	36	82	41	9
	Miehet - Males	152	1	31	74	37	9
	Naiset - Females	17	-	5	8	4	-
Moottoriajoneuvotapaturmat yleisellä liikennealueella - Motor vehicle traffic accidents (E801)		86	-	27	41	13	5
	Miehet - Males	72	-	23	34	10	5
	Naiset - Females	14	-	4	7	3	-
Muut maaliikennetapaturmat - Other over-land traffic accidents (E800, E802-804)		16	1	5	4	4	2
	Miehet - Males	14	1	4	3	4	2
	Naiset - Females	2	-	1	1	-	-
E800 Rautatietapaturmat - Railway accidents		7	1	4	2	-	-
	Miehet - Males	6	1	3	2	-	-
	Naiset - Females	1	-	1	-	-	-
E802 Moottoriajoneuvotapaturmat muualla kuin yleisellä liikenne- alueella - Motor vehicle nontraffic accidents		5	-	-	2	3	-
	Miehet - Males	4	-	-	1	3	-
	Naiset - Females	1	-	-	1	-	-
E803 Muiden ajoneuvojen aiheuttamat tapaturmat yleisellä liiken- nealueella - Other vehicle traffic accidents		4	-	1	-	1	2
	Miehet - Males	4	-	1	-	1	2
Vesiliikennetapaturmat - Water traffic accidents (E810-819)		66	-	4	36	24	2
	Miehet - Males	65	-	4	36	23	2
	Naiset - Females	1	-	-	-	1	-
E810 Hukkuminen vesiliikenteessä - Submersion in water transport accident		60	-	4	32	22	2
	Miehet - Males	59	-	4	32	21	2
	Naiset - Females	1	-	-	-	1	-

TILASTOKESKUS

Taulu 4B. Päihdyksissä muuhun kuin alkoholisairauteen kuolleet peruskuolinsyyn (3-num.), sukupuolen ja iän mukaan 1987; koko maa

Table 4B. Deaths accompanied by drunkenness from causes other than alcohol-related diseases by underlying cause (3-digit), sex and age 1987; whole country

Kuolinsyy - Cause of death	Sukupuoli - Sex	Yht. Total	Ikä - Age				
			0-14	15-24	25-44	45-64	65-
E819 Muut ja tuntemattomat tapaturmat vesiliikenteessä - Other and unspecified water transport accident		6	-	-	4	2	-
	Miehet - Males	6	-	-	4	2	-
Muut kuljetus- ja ajoneuvotapaturmat - Other transport accidents (E820-830)		1	-	-	1	-	-
	Miehet - Males	1	-	-	1	-	-
TAPATURMAISET MYRKKYTYKSET - ACCIDENTAL POISONING (E840-859)		18	-	-	5	8	5
	Miehet - Males	17	-	-	5	8	4
	Naiset - Females	1	-	-	-	-	1
E853 Kaasujen, savujen ja höyryjen myrkyvaikutus - Accidental poisoning by gases, smokes and vapours		18	-	-	5	8	5
	Miehet - Males	17	-	-	5	8	4
	Naiset - Females	1	-	-	-	-	1
TAPATURMAISET PUTOAMISET JA KAAUMISET - ACCIDENTAL FALLS (E880-889)		84	-	5	22	44	13
	Miehet - Males	74	-	5	21	38	10
	Naiset - Females	10	-	-	1	6	3
E880 Kaatuminen tai putoaminen portaissa - Fall on or from stairs or steps		34	-	-	4	23	7
	Miehet - Males	28	-	-	4	19	5
	Naiset - Females	6	-	-	-	4	2
E881 Matalalta putoaminen - Fall from low level		1	-	-	-	1	-
	Miehet - Males	1	-	-	-	1	-
E882 Korkealta putoaminen - Fall from high level		12	-	3	4	4	1
	Miehet - Males	12	-	3	4	4	1
E883 Kompastuminen tai liukastuminen samalla tasolla - Fall on same level from slipping, tripping or stumbling		20	-	2	8	7	3
	Miehet - Males	18	-	2	7	6	3
	Naiset - Females	2	-	-	1	1	-
E889 Muu tai tarkemmin määrittelemätön putoaminen tai kaatuminen Other and unspecified fall		17	-	-	6	9	2
	Miehet - Males	15	-	-	6	8	1
	Naiset - Females	2	-	-	-	1	1
TULEN JA LIEKIN AIHEUTTAMAT TAPATURMAT - ACCIDENTS CAUSED BY FIRE AND FLAMES (E890-899)		56	-	2	24	22	8
	Miehet - Males	49	-	2	19	21	7
	Naiset - Females	7	-	-	5	1	1
E890 Tulipalo rakennuksessa - Conflagration in building or structure		49	-	1	21	19	8
	Miehet - Males	42	-	1	16	18	7
	Naiset - Females	7	-	-	5	1	1
E891 Tulipalo muualla kuin rakennuksessa - Conflagration not in building or structure		4	-	-	3	1	-
	Miehet - Males	4	-	-	3	1	-
E892 Vaatteiden tai vuodevaatteiden syttyminen - Accident caused by ignition of clothing		3	-	1	-	2	-
	Miehet - Males	3	-	1	-	2	-

TILASTOKESKUS

Taulu 4B. Päihdyksissä muuhun kuin alkoholisairauteen kuolleet peruskuolinsyyn (3-num.), sukupuolen ja iän mukaan 1987; koko maa

Table 4B. Deaths accompanied by drunkenness from causes other than alcohol-related diseases by underlying cause (3-digit), sex and age 1987; whole country

Kuolinsyy - Cause of death Sukupuoli - Sex	Yht. Total	Ikä - Age				
		0-14	15-24	25-44	45-64	65-
LUONNON JA YMPÄRISTÖN AIHEUTTAMAT TAPATURMAT - ACCIDENTS DUE TO NATURAL AND ENVIRONMENTAL FACTORS (E900-909)	61	-	1	23	29	8
Miehet - Males	51	-	1	21	22	7
Naiset - Females	10	-	-	2	7	1
E900 Kuumuus - Excessive heat	28	-	-	9	16	3
Miehet - Males	24	-	-	7	14	3
Naiset - Females	4	-	-	2	2	-
E901 Kylmyys - Excessive cold	33	-	1	14	13	5
Miehet - Males	27	-	1	14	8	4
Naiset - Females	6	-	-	-	5	1
HUKKUMINEN - ACCIDENTAL DROWNING AND SUBMERSION (E910)	62	-	8	31	18	5
Miehet - Males	57	-	6	28	18	5
Naiset - Females	5	-	2	3	-	-
VIERASESINEIDEN AIHEUTTAMAT TAPATURMAT - ACCIDENT CAUSED BY FOREIGN BODIES (E911-914)	34	-	-	10	17	7
Miehet - Males	29	-	-	10	13	6
Naiset - Females	5	-	-	-	4	1
E911 Tukehtuminen - Obstruction or suffocation	33	-	-	10	16	7
Miehet - Males	28	-	-	10	12	6
Naiset - Females	5	-	-	-	4	1
E912 Tapaturmainen mekaaninen tukehtuminen - Accidental mechanical suffocation	1	-	-	-	1	-
Miehet - Males	1	-	-	-	1	-
ESINEIDEN, KONEIDEN JA LAITTEIDEN AIHEUTTAMAT TAPATURMAT SEKÄ RÄJÄHDYS-, SÄTEILY- JA AMPUMISTAPATURMAT - ACCIDENTS CAUSED BY MACHINERY, OTHER OBJECTS AND EXPLOSIVE MATERIAL, ELECTRIC CURRENT, RADIATION AND FIREARM MISSILES (E920-928)	7	-	2	3	2	-
Miehet - Males	7	-	2	3	2	-
E921 Tapaturmaisesti puristuksiin joutuminen - Caught accidentally in or between objects	2	-	1	1	-	-
Miehet - Males	2	-	1	1	-	-
E922 Konetapaturmat - Accidents caused by machinery	2	-	-	-	2	-
Miehet - Males	2	-	-	-	2	-
E923 Leikkaavien tai pistävien työkalujen ja esineiden aiheuttamat tapaturmat - Accidents caused by cutting and piercing instruments or objects	1	-	-	1	-	-
Miehet - Males	1	-	-	1	-	-
E925 Ampumistapaturmat - Accidents caused by firearm missiles	2	-	1	1	-	-
Miehet - Males	2	-	1	1	-	-
MUUT TAPATURMAT - OTHER ACCIDENTS (E929)	1	-	-	-	1	-
Miehet - Males	1	-	-	-	1	-
TAPATURMIEN JÄLKISEURAUKSET - LATE EFFECTS OF ACCIDENTAL INJURY	4	-	-	2	2	-
Miehet - Males	4	-	-	2	2	-

TILASTOKESKUS

Taulu 4B. Päihdyksissä muuhun kuin alkoholisairauteen kuolleet peruskuolinsyyn (3-num.), sukupuolen ja iän mukaan 1987; koko maa

Table 4B. Deaths accompanied by drunkenness from causes other than alcohol-related diseases by underlying cause (3-digit), sex and age 1987; whole country

Kuolinsyy - Cause of death	Sukupuoli - Sex	Yht. Total	Ikä - Age				
			0-14	15-24	25-44	45-64	65-
ITSEMURHA JA MUU ITSELLE TARKOITUKSELLISESTI AIHEUTETTU VAHINKO - SUICIDE AND SELFINFLECTED INJURY (E950-959)		356	-	65	181	97	13
	Miehet - Males	323	-	60	165	86	12
	Naiset - Females	33	-	5	16	11	1
E950 Kiinteillä tai juoksevilla aineilla tehty itsemurha - Suicide and selfinflicted poisoning by solid or liquid substances		20	-	2	10	7	1
	Miehet - Males	11	-	2	6	3	-
	Naiset - Females	9	-	-	4	4	1
E951 Talouskaasun avulla tehty itsemurha - Suicide and selfinflicted poisoning by gases in domestic use		1	-	-	1	-	-
	Miehet - Males	1	-	-	1	-	-
E952 Muilla kaasuilla ja höyryillä tehty itsemurha - Suicide and selfinflicted poisoning by other gases and vapours		43	-	5	27	10	1
	Miehet - Males	41	-	5	26	9	1
	Naiset - Females	2	-	-	1	1	-
E953 Hirttäytyminen, kuristautuminen tai tukehduttautuminen - Suicide and selfinflicted injury by hanging, strangulation and suffocation		115	-	19	58	32	6
	Miehet - Males	106	-	17	53	30	6
	Naiset - Females	9	-	2	5	2	-
E954 Hukuttautuminen - Suicide by submersion (drowning)		15	-	2	6	7	-
	Miehet - Males	11	-	2	5	4	-
	Naiset - Females	4	-	-	1	3	-
E955 Itsemurha ampumalla tai räjäyttämällä - Suicide and selfinflicted injury by firearms and explosives		118	-	30	55	31	2
	Miehet - Males	118	-	30	55	31	2
E956 Itsemurha viiltävällä tai pistävällä välineellä - Suicide by cutting and piercing instruments		4	-	-	2	2	-
	Miehet - Males	4	-	-	2	2	-
E957 Itsemurha korkealta hyppäämällä - Suicide and selfinflected injuries by jumping from high place		5	-	-	2	2	1
	Miehet - Males	4	-	-	2	1	1
	Naiset - Females	1	-	-	-	1	-
E959 Muulla tai määrittelemättömällä tavalla tehty itsemurha - Suicide by other and unspecified means		35	-	7	20	6	2
	Miehet - Males	27	-	4	15	6	2
	Naiset - Females	8	-	3	5	-	-
MURHA, TAPPO TAI MUUT TAHALLINEN PAHOINPITELY - HOMICIDE AND INJURY PURPOSELY INFLICTED BY OTHER PERSONS (E960-969)		68	-	6	39	22	1
	Miehet - Males	53	-	6	29	17	1
	Naiset - Females	15	-	-	10	5	-
E960 Tappelu tai vastaava väkivaltainen pahoinpityä aseitta - Unarmed fight or brawl		7	-	-	5	2	-
	Miehet - Males	4	-	-	3	1	-
	Naiset - Females	3	-	-	2	1	-
E962 Hirttäminen tai kuristaminen - Assault by hanging and strangulation		8	-	1	5	2	-
	Miehet - Males	6	-	1	3	2	-
	Naiset - Females	2	-	-	2	-	-
E964 Ampuminen tai räjäyttäminen - Assault by firearms and explosives		14	-	-	7	6	1
	Miehet - Males	10	-	-	5	4	1
	Naiset - Females	4	-	-	2	2	-

TILASTOKESKUS

Taulu 4B. Päihdyksissä muuhun kuin alkoholisairauteen kuolleet peruskuolinsyyn (3-num.), sukupuolen ja iän mukaan 1987; koko maa

Table 4B. Deaths accompanied by drunkenness from causes other than alcohol-related diseases by underlying cause (3-digit), sex and age 1987; whole country

Kuolinsyy - Cause of death	Sukupuoli - Sex	Yht. Total	Ikä - Age				
			0-14	15-24	25-44	45-64	65-
E965 Puukotus tai vahingoittaminen muulla teräaseella - Assault by cutting and piercing instrument		33	-	5	19	9	-
	Miehet - Males	29	-	5	17	7	-
	Naiset - Females	4	-	-	2	2	-
E966 Väkivaltainen vahingoittaminen tylpällä esineellä - Assault by blunt object		4	-	-	2	2	-
	Miehet - Males	3	-	-	1	2	-
	Naiset - Females	1	-	-	1	-	-
E969 Muulla tai tarkemmin määrittelemättömällä tavalla suoritettu murha, tappo tai tahallinen pahoinpitely - Assault by other and unspecified means		2	-	-	1	1	-
	Miehet - Males	1	-	-	-	1	-
	Naiset - Females	1	-	-	1	-	-
VAMMAUTUMISET, JOISTA EI TIEDEÄ, ONKO KYSEESSÄ TAHATON VAI TAHALLINEN TEKO - INJURY UNDETERMINED WHETHER ACCIDENTALLY OR PURPOSELY INFLICTED (E970-979)		50	-	6	25	15	4
	Miehet - Males	41	-	5	21	12	3
	Naiset - Females	9	-	1	4	3	1
E970 Kiinteiden tai juoksevien aineiden aiheuttama myrkytys - Poisoning by solid or liquid substances		3	-	-	2	1	-
	Miehet - Males	2	-	-	2	-	-
	Naiset - Females	1	-	-	-	1	-
E971 Kaasumyrkytys - Poisoning by gases		3	-	-	1	2	-
	Miehet - Males	3	-	-	1	2	-
E972 Hirttäminen, hirttyminen tai hirttäytyminen, kuristaminen, kuristuminen tai kuristautuminen, tukehduttaminen, tukehtu- minen tai tukehduttautuminen - Hanging, strangulation or suffocation		2	-	-	2	-	-
	Naiset - Females	2	-	-	2	-	-
E973 Hukkuminen, hukuttautuminen tai hukuttaminen - Submersion		11	-	3	6	1	1
	Miehet - Males	9	-	2	5	1	1
	Naiset - Females	2	-	1	1	-	-
E974 Ampuma-aseiden tai räjähtävien aineiden aiheuttama vahin- goittuminen - Injury by firearms and explosives		2	-	-	2	-	-
	Miehet - Males	2	-	-	2	-	-
E975 Leikkaavien tai pistävien esineiden aiheuttama vahingoittu- minen - Injury by cutting and piercing instruments		1	-	-	1	-	-
	Miehet - Males	1	-	-	1	-	-
E976 Korkealta putoaminen - Falling from high place		4	-	1	2	1	-
	Miehet - Males	4	-	1	2	1	-
E979 Muulla tai määrittelemättömällä tavalla tapahtunut vahin- goittuminen - Injury by other and unspecified means		24	-	2	9	10	3
	Miehet - Males	20	-	2	8	8	2
	Naiset - Females	4	-	-	1	2	1

TILASTOKESKUS

5. TAPATURMAISESTI TAI VÄKIVALTAISESTI KUOLLEET PERUSKUOLINSYYN (5-NUM. E-LUOK.), SUKUPUOLEN JA IÄN MUKAAN 1987; KOKO MAA
DEATHS FROM ACCIDENTS OR VIOLENCE BY UNDERLYING CAUSE (5-DIGIT E-CLASSIFIC.), SEX AND AGE 1987; WHOLE COUNTRY

KUOLINSYYN E-LUOKITUS CAUSE OF DEATH, EXTERNAL CAUSE	YHT. TOT.	IKÄ - AGE														
		0	1-4	5-9	10-14	15-24	25-29	30-34	35-39	40-44	45-49	50-54	55-59	60-64	65-69	70+
SUKUPUOLI - SEX																
KOKO MAA YHT. - WHOLE COUNTRY, TOTAL	4236	11	19	27	29	390	257	332	407	371	303	281	338	270	228	973
Miehet - Males	3035	4	11	20	21	318	212	281	337	305	242	220	253	206	152	453
Naiset - Females	1201	7	8	7	8	72	45	51	70	66	61	61	85	64	76	520
U01 KULJETUS- JA AJONEUVOTAPATURMAT - TRANSPORT ACCIDENTS (E800-E830)	720	-	6	16	19	151	50	52	54	42	31	33	54	40	39	133
Miehet - Males	510	-	5	10	12	119	41	45	41	34	21	21	37	27	25	72
Naiset - Females	210	-	1	6	7	32	9	7	13	8	10	12	17	13	14	61
E800 Rautatietapaturmat - Railway accidents	22	-	-	-	2	6	2	2	1	-	-	1	3	-	2	3
Miehet - Males	17	-	-	-	2	4	2	1	1	-	-	1	3	-	1	2
Naiset - Females	5	-	-	-	-	2	-	1	-	-	-	-	-	-	1	1
E800A Henkilöstö - Railway employee	6	-	-	-	2	-	-	1	-	-	1	1	-	1	-	-
Miehet - Males	5	-	-	-	1	-	-	1	-	-	1	1	-	1	-	-
Naiset - Females	1	-	-	-	1	-	-	-	-	-	-	-	-	-	-	-
E800B Matkustaja - Passenger	5	-	-	-	1	2	2	-	-	-	-	-	-	-	-	-
Miehet - Males	4	-	-	-	1	2	1	-	-	-	-	-	-	-	-	-
Naiset - Females	1	-	-	-	-	-	1	-	-	-	-	-	-	-	-	-
E800D Mopoiiliija, matkust. -Motor bicycl., pass.	2	-	-	-	1	-	-	-	-	-	-	-	1	-	-	-
Miehet - Males	2	-	-	-	1	-	-	-	-	-	-	-	1	-	-	-
Naiset - Females	-	-	-	-	-	-	-	-	-	-	-	-	-	-	-	-
E800E Polkupyöräilijä - Pedal cyclist	1	-	-	-	-	-	-	-	-	-	-	-	-	-	-	1
Miehet - Males	1	-	-	-	-	-	-	-	-	-	-	-	-	-	-	1
Naiset - Females	-	-	-	-	-	-	-	-	-	-	-	-	-	-	-	-
E800F Jalankulkija - Pedestrian	6	-	-	-	1	2	-	-	-	-	-	-	-	-	1	2
Miehet - Males	3	-	-	-	1	1	-	-	-	-	-	-	-	-	-	1
Naiset - Females	3	-	-	-	1	-	-	-	-	-	-	-	-	-	1	1
E800X Muu, tuntematon - Other, unspecified p.	2	-	-	-	1	-	-	-	-	-	-	-	1	-	-	-
Miehet - Males	2	-	-	-	1	-	-	-	-	-	-	-	1	-	-	-
Naiset - Females	-	-	-	-	-	-	-	-	-	-	-	-	-	-	-	-
E801 Moottoriajoneuvotapaturmat yleisellä liikennealueella - Motor vehicle traffic accidents	537	-	3	12	17	132	40	33	36	20	21	20	30	28	26	119
Miehet - Males	349	-	2	6	10	102	34	27	24	12	12	13	14	16	15	62
Naiset - Females	188	-	1	6	7	30	6	6	12	8	9	7	16	12	11	57
E801A Kuljettaja, henkilöstö - Driver, employee	171	-	-	-	-	55	23	17	17	11	8	8	12	3	4	13
Miehet - Males	142	-	-	-	-	49	20	15	14	7	5	7	6	3	4	12
Naiset - Females	29	-	-	-	-	6	3	2	3	4	3	1	6	-	-	1
E801B Matkustaja - Passenger	125	-	2	6	7	38	11	6	7	2	4	6	4	9	6	17
Miehet - Males	55	-	1	-	4	19	9	3	3	1	1	2	2	4	1	5
Naiset - Females	70	-	1	6	3	19	2	3	4	1	3	4	2	5	5	12

TILASTOKESKUS

5. TAPATURMAISESTI TAI VÄKIVALTAISESTI KUOLLEET PERUSKUOLINSYYN (5-NUM. E-LUOK.), SUKUPUOLEN JA IÄN MUKAAN 1987; KOKO MAA
DEATHS FROM ACCIDENTS OR VIOLENCE BY UNDERLYING CAUSE (5-DIGIT E-CLASSIFIC.), SEX AND AGE 1987; WHOLE COUNTRY

KUOLINSYYN E-LUOKITUS CAUSE OF DEATH, EXTERNAL CAUSE		YHT. TOT.	IKÄ - AGE															
			0	1-4	5-9	10-14	15-19	20-24	25-29	30-34	35-39	40-44	45-49	50-54	55-59	60-64	65-69	70+
SUKUPUOLI - SEX																		
E801C	Mp-kulj., matkust. - Motor cyclist, pass.	24	-	-	-	1	19	3	1	-	-	-	-	-	-	-	-	
	Miehet - Males	22	-	-	-	-	18	3	1	-	-	-	-	-	-	-	-	
	Naiset - Females	2	-	-	-	1	1	-	-	-	-	-	-	-	-	-	-	
E801D	Mopoiilija, matkust. - Motor bicycl., pass.	23	-	-	-	2	8	-	-	-	-	1	-	-	1	2	9	
	Miehet - Males	23	-	-	-	2	8	-	-	-	-	1	-	-	1	2	9	
	Naiset - Females	-	-	-	-	-	-	-	-	-	-	-	-	-	-	-	-	
E801E	Polkupyöräilijä - Pedal cyclist	71	-	-	2	3	2	1	4	1	-	3	3	6	10	9	27	
	Miehet - Males	46	-	-	2	3	1	1	3	-	-	2	1	2	5	6	20	
	Naiset - Females	25	-	-	-	1	-	1	1	-	1	1	2	4	5	3	7	
E801F	Jalankulkija - Pedestrian	116	-	1	4	4	8	2	4	10	7	4	3	8	5	4	52	
	Miehet - Males	55	-	1	4	1	5	1	4	6	4	2	3	4	3	2	15	
	Naiset - Females	61	-	-	-	3	3	1	-	4	3	2	-	4	2	2	37	
E801X	Muu, tuntematon - Other, unspecified	7	-	-	-	-	2	-	1	1	-	1	-	-	-	1	1	
	Miehet - Males	6	-	-	-	-	2	-	1	1	-	1	-	-	-	-	1	
	Naiset - Females	1	-	-	-	-	-	-	-	-	-	-	-	-	-	1	-	
E802	Moottoriajoneuvotapaturmat muualla kuin yleisellä liikennealueella - Motor vehicle nontraffic accidents	22	-	1	2	-	2	1	2	1	1	-	1	6	2	3	-	
	Miehet - Males	18	-	1	2	-	2	-	2	-	1	-	1	5	2	2	-	
	Naiset - Females	4	-	-	-	-	-	1	-	1	-	-	-	1	-	1	-	
E802A	Kuljettaja, henkilöstö - Driver, employee	15	-	-	2	-	2	-	1	-	1	-	1	5	1	2	-	
	Miehet - Males	14	-	-	2	-	2	-	1	-	1	-	1	4	1	2	-	
	Naiset - Females	1	-	-	-	-	-	-	-	-	-	-	-	1	-	-	-	
E802B	Matkustaja - Passenger	3	-	1	-	-	-	-	-	1	-	-	-	-	1	-	-	
	Miehet - Males	2	-	1	-	-	-	-	-	-	-	-	-	-	1	-	-	
	Naiset - Females	1	-	-	-	-	-	-	-	1	-	-	-	-	-	-	-	
E802F	Jalankulkija - Pedestrian	4	-	-	-	-	-	1	1	-	-	-	-	1	-	1	-	
	Miehet - Males	2	-	-	-	-	-	-	1	-	-	-	-	1	-	-	-	
	Naiset - Females	2	-	-	-	-	-	1	-	-	-	-	-	-	-	1	-	
E803	Muiden ajoneuvojen aiheuttamat tapaturmat yleisellä liikennealueella - Other vehicle traffic accidents	21	-	2	-	-	1	1	-	-	1	-	1	1	3	2	9	
	Miehet - Males	14	-	2	-	-	1	-	-	-	1	-	-	1	2	1	6	
	Naiset - Females	7	-	-	-	-	-	1	-	-	-	-	1	-	1	1	3	
E803A	Kuljettaja, henkilöstö - Driver, employee	1	-	-	-	-	-	-	-	-	-	-	-	-	-	-	1	
	Miehet - Males	1	-	-	-	-	-	-	-	-	-	-	-	-	-	-	1	
	Naiset - Females	-	-	-	-	-	-	-	-	-	-	-	-	-	-	-	-	
E803E	Polkupyöräilijä - Pedal cyclist	18	-	2	-	-	-	-	-	-	1	-	1	1	3	2	8	
	Miehet - Males	12	-	2	-	-	-	-	-	-	1	-	-	1	2	1	5	
	Naiset - Females	6	-	-	-	-	-	-	-	-	-	-	1	-	1	1	3	

TILASTOKESKUS

5. TAPATURMAISESTI TAI VÄKIVALTAINEN KUOLLEET PERUSKUOLINSYYN (5-NUM. E-LUOK.), SUKUPUOLEN JA IÄN MUKAAN 1987; KOKO MAA
DEATHS FROM ACCIDENTS OR VIOLENCE BY UNDERLYING CAUSE (5-DIGIT E-CLASSIFIC.), SEX AND AGE 1987; WHOLE COUNTRY

KUOLINSYÄ E-LUOKITUS CAUSE OF DEATH, EXTERNAL CAUSE	YHT. IKÄ - AGE TOT.	SUKUPUOLI - SEX														
		0	1-4	5-9	10-14	15-24	25-34	35-39	40-44	45-49	50-54	55-59	60-64	65-69	70+	
E803F Jalankulkija - Pedestrian	2	-	-	-	-	1	1	-	-	-	-	-	-	-	-	
Miehet - Males	1	-	-	-	-	1	-	-	-	-	-	-	-	-	-	
Naiset - Females	1	-	-	-	-	-	1	-	-	-	-	-	-	-	-	
E804 Muiden ajoneuvojen aiheuttamat tapaturmat muualla kuin yleisellä liikennealueella - Other vehicle nontraffic accidents	1	-	-	-	-	-	-	-	-	-	-	-	-	1	-	
Miehet - Males	1	-	-	-	-	-	-	-	-	-	-	-	-	1	-	
Naiset - Females	-	-	-	-	-	-	-	-	-	-	-	-	-	-	-	
E804X Muu, tuntematon - Other, unspecified p.	1	-	-	-	-	-	-	-	-	-	-	-	-	1	-	
Miehet - Males	1	-	-	-	-	-	-	-	-	-	-	-	-	1	-	
Naiset - Females	-	-	-	-	-	-	-	-	-	-	-	-	-	-	-	
E810 Hukkuminen vesiliikenteessä - Submersion in water transport accident	89	-	-	1	-	7	3	10	13	17	9	7	12	5	4	1
Miehet - Males	87	-	-	1	-	7	3	10	13	17	9	5	12	5	4	1
Naiset - Females	2	-	-	-	-	-	-	-	-	-	-	2	-	-	-	-
E810A Moottorittomassa pienveneessä ollut henkilö - Occupant of small motorless boat	43	-	-	1	-	6	-	6	5	5	4	3	8	3	1	1
Miehet - Males	42	-	-	1	-	6	-	6	5	5	4	2	8	3	1	1
Naiset - Females	1	-	-	-	-	-	-	-	-	-	-	1	-	-	-	-
E810B Purje- tai moottoriveneessä ollut henkilö - Occupant of sailboat or motorboat	38	-	-	-	-	1	3	3	7	9	4	3	3	2	3	-
Miehet - Males	37	-	-	-	-	1	3	3	7	9	4	2	3	2	3	-
Naiset - Females	1	-	-	-	-	-	-	-	-	-	-	1	-	-	-	-
E810C Muussa aluksessa ollut henkilö - Occupant of other watercraft	5	-	-	-	-	-	-	-	1	1	1	1	1	-	-	-
Miehet - Males	5	-	-	-	-	-	-	-	1	1	1	1	1	-	-	-
Naiset - Females	-	-	-	-	-	-	-	-	-	-	-	-	-	-	-	-
E810X Muu, tuntematon - Other, unspecified p.	3	-	-	-	-	-	-	1	-	2	-	-	-	-	-	-
Miehet - Males	3	-	-	-	-	-	-	1	-	2	-	-	-	-	-	-
Naiset - Females	-	-	-	-	-	-	-	-	-	-	-	-	-	-	-	-
E819 Muut ja tuntemattomat tapaturmat vesiliikenteessä - Other and unspecified water transport accidents	11	-	-	-	-	-	1	2	2	2	1	1	1	1	-	-
Miehet - Males	10	-	-	-	-	-	1	2	2	2	-	1	1	1	-	-
Naiset - Females	1	-	-	-	-	-	-	-	-	-	1	-	-	-	-	-
E819A Moottorittomassa pienveneessä ollut henkilö - Occupant of small motorless boat	3	-	-	-	-	-	-	-	-	2	-	-	-	1	-	-
Miehet - Males	3	-	-	-	-	-	-	-	-	2	-	-	-	1	-	-
Naiset - Females	-	-	-	-	-	-	-	-	-	-	-	-	-	-	-	-
E819B Purje- tai moottoriveneessä ollut henkilö - Occupant of sailboat or motorboat	7	-	-	-	-	-	1	2	1	-	1	1	1	-	-	-
Miehet - Males	6	-	-	-	-	-	1	2	1	-	-	1	1	-	-	-
Naiset - Females	1	-	-	-	-	-	-	-	-	-	1	-	-	-	-	-

TILASTOKESKUS

5. TAPATURMAISESTI TAI VÄKIVALTAISESTI KUOLLEET PERUSKUOLINSYYN (5-NUM. E-LUOK.), SUKUPUOLEN JA IÄN MUKAAN 1987; KOKO MAA
DEATHS FROM ACCIDENTS OR VIOLENCE BY UNDERLYING CAUSE (5-DIGIT E-CLASSIFIC.), SEX AND AGE 1987; WHOLE COUNTRY

KUOLINSYÄ E-LUOKITUS CAUSE OF DEATH, EXTERNAL CAUSE	SUKUPUOLI - SEX	YHT. TOT.	IKÄ - AGE														
			0	1-4	5-9	10-	15-	25-	30-	35-	40-	45-	50-	55-	60-	65-	70+
E851X Muut alkoholit - Other alcohols		2	-	-	-	-	-	-	-	-	-	1	1	-	-	-	-
	Miehet - Males	2	-	-	-	-	-	-	-	-	-	1	1	-	-	-	-
	Naiset - Females	-	-	-	-	-	-	-	-	-	-	-	-	-	-	-	-
E852 Muut kiinteät tai juoksevat aineet - Other solid or liquid substances		12	-	-	-	-	-	-	-	1	1	3	1	2	1	-	3
	Miehet - Males	12	-	-	-	-	-	-	-	1	1	3	1	2	1	-	3
	Naiset - Females	-	-	-	-	-	-	-	-	-	-	-	-	-	-	-	-
E852A Etyleeniglykoli - Ethylene glycol		12	-	-	-	-	-	-	-	1	1	3	1	2	1	-	3
	Miehet - Males	12	-	-	-	-	-	-	-	1	1	3	1	2	1	-	3
	Naiset - Females	-	-	-	-	-	-	-	-	-	-	-	-	-	-	-	-
E853 Kaasut, savut ja höyryt - Gases, fumes and vapours		42	-	-	-	3	3	1	4	3	4	4	4	2	5	3	10
	Miehet - Males	36	-	-	-	2	3	1	4	2	4	4	4	2	5	3	6
	Naiset - Females	6	-	-	-	1	-	-	-	1	-	-	-	-	-	-	4
E853A Hiilimonoksidi - Carbon monoxide		39	-	-	-	2	2	-	4	3	4	4	4	2	5	3	10
	Miehet - Males	33	-	-	-	1	2	-	4	2	4	4	4	2	5	3	6
	Naiset - Females	6	-	-	-	1	-	-	-	1	-	-	-	-	-	-	4
E853X Muut kaasut, savut, höyryt - Other gases fumes, vapours		3	-	-	-	1	1	1	-	-	-	-	-	-	-	-	-
	Miehet - Males	3	-	-	-	1	1	1	-	-	-	-	-	-	-	-	-
	Naiset - Females	-	-	-	-	-	-	-	-	-	-	-	-	-	-	-	-
U03 TOIMENPIDEVAHINGOT - MISADVENTURES DURING SURGICAL AND MEDICAL CARE (E860-E869)		25	-	-	-	-	-	-	1	-	1	1	4	2	2	14	
	Miehet - Males	15	-	-	-	-	-	-	-	-	1	1	2	1	1	9	
	Naiset - Females	10	-	-	-	-	-	-	1	-	-	-	2	1	1	5	
E860 Haava, punktio, perf. tai verenvuoto - Cut, puncture, perforation or haemorrhage		19	-	-	-	-	-	-	-	-	-	-	4	1	2	12	
	Miehet - Males	10	-	-	-	-	-	-	-	-	-	-	2	-	1	7	
	Naiset - Females	9	-	-	-	-	-	-	-	-	-	-	2	1	1	5	
E862 Aseptiikan epäonnistuminen - Failure of sterile precautions during procedure		3	-	-	-	-	-	-	-	-	-	1	-	1	-	1	
	Miehet - Males	3	-	-	-	-	-	-	-	-	-	1	-	1	-	1	
	Naiset - Females	-	-	-	-	-	-	-	-	-	-	-	-	-	-	-	
E869 Muu tai tarkemmin määrittelemätön - Other and unspecified		3	-	-	-	-	-	-	1	-	1	-	-	-	-	1	
	Miehet - Males	2	-	-	-	-	-	-	-	-	1	-	-	-	-	1	
	Naiset - Females	1	-	-	-	-	-	-	1	-	-	-	-	-	-	-	
U04 TOIMENPITEIDEN HAITTAVAIKUTUKSET - SURGICAL AND MEDICAL PROCEDURES AS THE CAUSE OF ABNORMAL REACTION OF PATIENT (E870-E879)		5	-	-	-	-	-	1	1	-	-	-	-	-	1	2	
	Miehet - Males	2	-	-	-	-	-	-	-	-	-	-	-	-	1	1	
	Naiset - Females	3	-	-	-	-	-	1	1	-	-	-	-	-	-	1	

TILASTOKESKUS

5. TAPATURMAISESTI TAI VÄKIVALTAISESTI KUOLLEET PERUSKUOLINSYYN (5-NUM. E-LUOK.), SUKUPUOLEN JA IÄN MUKAAN 1987; KOKO MAA
DEATHS FROM ACCIDENTS OR VIOLENCE BY UNDERLYING CAUSE (5-DIGIT E-CLASSIFIC.), SEX AND AGE 1987; WHOLE COUNTRY

KUOLINSYYN E-LUOKITUS CAUSE OF DEATH, EXTERNAL CAUSE SUKUPUOLI - SEX	YHT. TOT.	IKÄ - AGE														
		0	1-4	5-9	10-	15-	25-	30-	35-	40-	45-	50-	55-	60-	65-	70+
E892 Vaatteiden tai vuodevaatteiden syttyminen - Accident caused by ignition of clothing	8	-	-	-	-	1	-	-	-	1	1	1	-	-	2	2
Miehet - Males	4	-	-	-	-	1	-	-	-	1	1	1	-	-	-	-
Naiset - Females	4	-	-	-	-	-	-	-	-	-	-	-	-	-	2	2
U07 LUONNON JA YMPÄRISTÖN AIHEUTTAMAT TAPATURMAT ACCIDENTS DUE TO NATURAL AND ENVIRONMENTAL FACTORS (E900-E909)	88	-	-	-	1	2	4	3	4	14	8	11	11	8	8	14
Miehet - Males	64	-	-	-	-	2	3	3	4	13	7	7	9	5	5	6
Naiset - Females	24	-	-	-	1	-	1	-	-	1	1	4	2	3	3	8
E900 Kuumuus - Excessive heat	30	-	-	-	-	-	2	-	1	6	5	4	4	3	-	5
Miehet - Males	25	-	-	-	-	-	1	-	1	5	4	4	4	2	-	4
Naiset - Females	5	-	-	-	-	-	1	-	-	1	1	-	-	1	-	1
E901 Kylmyys - Excessive cold	57	-	-	-	-	2	2	3	3	8	3	7	7	5	8	9
Miehet - Males	39	-	-	-	-	2	2	3	3	8	3	3	5	3	5	2
Naiset - Females	18	-	-	-	-	-	-	-	-	-	-	4	2	2	3	7
E905 Muut eläinten aiheuttamat tapaturmat Other accidents caused by animals	1	-	-	-	1	-	-	-	-	-	-	-	-	-	-	-
Miehet - Males	-	-	-	-	-	-	-	-	-	-	-	-	-	-	-	-
Naiset - Females	1	-	-	-	1	-	-	-	-	-	-	-	-	-	-	-
E905X Muut eläinten aiheuttamat - Other caused by animals	1	-	-	-	1	-	-	-	-	-	-	-	-	-	-	-
Miehet - Males	-	-	-	-	-	-	-	-	-	-	-	-	-	-	-	-
Naiset - Females	1	-	-	-	1	-	-	-	-	-	-	-	-	-	-	-
E910 Hukkuminen - Accidental drowning and submersion	122	-	5	5	2	12	11	6	16	12	7	8	11	8	7	12
Miehet - Males	107	-	3	5	2	10	10	5	14	11	7	8	11	8	7	6
Naiset - Females	15	-	2	-	-	2	1	1	2	1	-	-	-	-	-	6
E910A Uima-altaassa - In swimming pool	5	-	1	-	1	1	1	-	-	-	-	-	-	-	-	1
Miehet - Males	3	-	-	-	1	1	1	-	-	-	-	-	-	-	-	-
Naiset - Females	2	-	1	-	-	-	-	-	-	-	-	-	-	-	-	1
E910B Muualla uudessa - While swimming in other places	24	-	-	1	-	3	2	-	5	2	3	1	3	1	1	2
Miehet - Males	21	-	-	1	-	2	2	-	5	1	3	1	3	1	1	1
Naiset - Females	3	-	-	-	-	1	-	-	-	1	-	-	-	-	-	1
E910C Vesiurheilun yhteydessä - While engaged in sport	1	-	-	-	-	-	1	-	-	-	-	-	-	-	-	-
Miehet - Males	1	-	-	-	-	-	1	-	-	-	-	-	-	-	-	-
Naiset - Females	-	-	-	-	-	-	-	-	-	-	-	-	-	-	-	-
E910D Rannalta tai laiturilta putoamisen seu- rauksena - Accidental fall into water	32	-	-	3	-	4	3	2	5	4	1	-	1	2	3	4
Miehet - Males	27	-	-	3	-	3	2	2	3	4	1	-	1	2	3	3
Naiset - Females	5	-	-	-	-	1	1	-	2	-	-	-	-	-	-	1

TILASTOKESKUS

5. TAPATURMAISESTI TAI VÄKIVALTAISESTI KUOLLEET PERUSKUOLINSYYN (5-NUM. E-LUOK.), SUKUPUOLEN JA IÄN MUKAAN 1987; KOKO MAA
DEATHS FROM ACCIDENTS OR VIOLENCE BY UNDERLYING CAUSE (5-DIGIT E-CLASSIFIC.), SEX AND AGE 1987; WHOLE COUNTRY

KUOLINSYÄ E-LUOKITUS CAUSE OF DEATH, EXTERNAL CAUSE	SUKUPUOLI - SEX	YHT. TOT.	IKÄ - AGE															
			0	1-4	5-9	10-14	15-19	20-24	25-29	30-34	35-39	40-44	45-49	50-54	55-59	60-64	65-69	70+
E935	Analgeetit, antipyreetit ja antireumaatit - Analgesics, antipyretics, antirheumatics	6	-	-	-	-	-	-	-	-	-	-	-	-	-	-	1	5
	Miehet - Males	4	-	-	-	-	-	-	-	-	-	-	-	-	-	-	-	4
	Naiset - Females	2	-	-	-	-	-	-	-	-	-	-	-	-	-	-	1	1
E935G	Salisylaattit - Salicylates	1	-	-	-	-	-	-	-	-	-	-	-	-	-	-	-	1
	Miehet - Males	1	-	-	-	-	-	-	-	-	-	-	-	-	-	-	-	1
	Naiset - Females	-	-	-	-	-	-	-	-	-	-	-	-	-	-	-	-	-
E935H	Aromaattiset analgeetit-Arom. analgesics	1	-	-	-	-	-	-	-	-	-	-	-	-	-	-	-	1
	Miehet - Males	1	-	-	-	-	-	-	-	-	-	-	-	-	-	-	-	1
	Naiset - Females	-	-	-	-	-	-	-	-	-	-	-	-	-	-	-	-	-
E935K	Pyratsolonijohdokset - Pyrazole derivatives	1	-	-	-	-	-	-	-	-	-	-	-	-	-	-	-	1
	Miehet - Males	1	-	-	-	-	-	-	-	-	-	-	-	-	-	-	-	1
	Naiset - Females	-	-	-	-	-	-	-	-	-	-	-	-	-	-	-	-	-
E935U	Muut antipyreettiset analgeetit Other antipyretic analgesics	1	-	-	-	-	-	-	-	-	-	-	-	-	-	-	-	1
	Miehet - Males	1	-	-	-	-	-	-	-	-	-	-	-	-	-	-	-	1
	Naiset - Females	-	-	-	-	-	-	-	-	-	-	-	-	-	-	-	-	-
E935X	Muut määrittelemättömät-Other unspecified	2	-	-	-	-	-	-	-	-	-	-	-	-	-	-	1	1
	Miehet - Males	-	-	-	-	-	-	-	-	-	-	-	-	-	-	-	-	-
	Naiset - Females	2	-	-	-	-	-	-	-	-	-	-	-	-	-	-	1	1
E947	Muut lääkkeet ja lääkkeenomaisesti käytetyt aineet - Other and unspecified drugs and medicaments	1	-	-	-	-	-	-	-	-	-	-	-	-	-	-	-	1
	Miehet - Males	-	-	-	-	-	-	-	-	-	-	-	-	-	-	-	-	-
	Naiset - Females	1	-	-	-	-	-	-	-	-	-	-	-	-	-	-	-	1
E947X	Määrittelemätt. lääkkeet, lääkkeenom. käytetyt aineet - Unspecified drugs and medicaments	1	-	-	-	-	-	-	-	-	-	-	-	-	-	-	-	1
	Miehet - Males	-	-	-	-	-	-	-	-	-	-	-	-	-	-	-	-	-
	Naiset - Females	1	-	-	-	-	-	-	-	-	-	-	-	-	-	-	-	1
U14	ITSEMURHA JA MUU ITSELLE TARKOITUKSELLISESTI AIHEUTETTU VÄHINKO - SUICIDE AND OTHER SELF- INFLICTED INJURY (E950-E959)	1363	-	-	1	3	161	115	151	185	148	113	98	105	82	62	139	
	Miehet - Males	1065	-	-	1	3	135	97	125	148	115	81	78	73	65	40	104	
	Naiset - Females	298	-	-	-	-	26	18	26	37	33	32	20	32	17	22	35	
E950	Kiinteillä tai juoksevilla aineilla tehty - Suicide and selfinflicted poisoning by solid or liquid substances	260	-	-	-	-	21	17	42	50	35	27	14	20	12	8	14	
	Miehet - Males	130	-	-	-	-	11	7	26	35	17	11	6	5	6	1	5	
	Naiset - Females	130	-	-	-	-	10	10	16	15	18	16	8	15	6	7	9	
E950A	Analgeetit, antipyreetit - Analgetics, antipyretics	109	-	-	-	-	8	5	22	19	12	14	8	8	5	4	4	
	Miehet - Males	55	-	-	-	-	5	2	12	13	6	6	3	1	4	-	3	
	Naiset - Females	54	-	-	-	-	3	3	10	6	6	8	5	7	1	4	1	

TILASTOKESKUS

5. TAPATURMAISESTI TAI VÄKIVALTAISESTI KUOLLEET PERUSKUOLINSYYN (5-NUM. E-LUOK.), SUKUPUOLEN JA IÄN MUKAAN 1987; KOKO MAA
DEATHS FROM ACCIDENTS OR VIOLENCE BY UNDERLYING CAUSE (5-DIGIT E-CLASSIFIC.), SEX AND AGE 1987; WHOLE COUNTRY

KUOLINSYYN E-LUOKITUS CAUSE OF DEATH, EXTERNAL CAUSE	YHT. TOT.	IKÄ - AGE														
		0	1-4	5-9	10-14	15-24	25-29	30-34	35-39	40-44	45-49	50-54	55-59	60-64	65-69	70+
SUKUPUOLI - SEX																
E950C Unilääkkeet ja sedatiivit - Hypnotics and sedatives	15	-	-	-	-	2	1	2	1	1	1	-	2	-	1	4
Miehet - Males	5	-	-	-	-	-	-	2	-	1	-	-	-	-	1	1
Naiset - Females	10	-	-	-	-	2	1	-	1	-	1	-	2	-	-	3
E950D Psykotrooppiset aineet - Psychotropic ag.	55	-	-	-	-	5	6	6	14	9	3	2	5	1	2	2
Miehet - Males	24	-	-	-	-	2	4	3	10	2	1	1	1	-	-	-
Naiset - Females	31	-	-	-	-	3	2	3	4	7	2	1	4	1	2	2
E950F Verenkiertoelimistöön vaikuttavat aineet- Agents affecting the cardiovascular syst.	31	-	-	-	-	3	1	3	5	7	2	3	1	3	1	2
Miehet - Males	14	-	-	-	-	2	-	2	2	4	-	2	-	1	-	1
Naiset - Females	17	-	-	-	-	1	1	1	3	3	2	1	1	2	1	1
E950G Muut lääkeaineet - Other drugs and medic.	5	-	-	-	-	2	-	1	-	-	-	-	-	-	-	2
Miehet - Males	2	-	-	-	-	1	-	1	-	-	-	-	-	-	-	-
Naiset - Females	3	-	-	-	-	1	-	-	-	-	-	-	-	-	-	2
E950H Useiden lääkkeiden yhteisvaikutus - Two or more medical agents	14	-	-	-	-	1	1	3	3	2	2	1	-	1	-	-
Miehet - Males	7	-	-	-	-	1	-	1	2	2	1	-	-	-	-	-
Naiset - Females	7	-	-	-	-	-	1	2	1	-	1	1	-	1	-	-
E950I Lääkeaineiden ja alkoholin yhteisvaikutus - Medicaments in combination with alcohol	30	-	-	-	-	-	3	5	7	4	5	-	4	2	-	-
Miehet - Males	22	-	-	-	-	-	1	5	7	2	3	-	3	1	-	-
Naiset - Females	8	-	-	-	-	-	2	-	-	2	2	-	1	1	-	-
E950J Alkoholi - Alcohol	1	-	-	-	-	-	-	-	1	-	-	-	-	-	-	-
Miehet - Males	1	-	-	-	-	-	-	-	1	-	-	-	-	-	-	-
Naiset - Females	-	-	-	-	-	-	-	-	-	-	-	-	-	-	-	-
E951 Talouskaasun avulla tehty itsemurha - Suicide and selfinflicted poisoning by gases in domestic use	3	-	-	-	-	-	1	1	-	-	1	-	-	-	-	-
Miehet - Males	3	-	-	-	-	-	1	1	-	-	1	-	-	-	-	-
Naiset - Females	-	-	-	-	-	-	-	-	-	-	-	-	-	-	-	-
E952 Muilla kaasuilla, höyryillä tehty itsemurha - Suicide and selfinflicted poisoning by other gases and vapours	121	-	-	-	-	19	11	18	21	14	12	11	6	6	2	1
Miehet - Males	116	-	-	-	-	18	11	17	21	13	11	10	6	6	2	1
Naiset - Females	5	-	-	-	-	1	-	1	-	1	1	1	-	-	-	-
E953 Hirttäytyminen, kuristautuminen, tukehduttus - Suicide and selfinflicted injury by hanging strangulation and suffocation	441	-	-	1	1	43	28	39	58	35	37	38	40	33	26	62
Miehet - Males	365	-	-	1	1	37	24	37	49	28	29	32	31	29	17	50
Naiset - Females	76	-	-	-	-	6	4	2	9	7	8	6	9	4	9	12
E954 Hukuttautuminen - Suicide by submersion	93	-	-	-	-	5	8	8	9	13	5	5	7	9	7	17
Miehet - Males	52	-	-	-	-	4	6	4	5	10	2	3	2	4	2	10
Naiset - Females	41	-	-	-	-	1	2	4	4	3	3	2	5	5	5	7

TILASTOKESKUS

5. TAPATURMAISESTI TAI VÄKIVALTAISESTI KUOLLEET PERUSKUOLINSYYN (5-NUM. E-LUOK.), SUKUPUOLEN JA IÄN MUKAAN 1987; KOKO MAA
DEATHS FROM ACCIDENTS OR VIOLENCE BY UNDERLYING CAUSE (5-DIGIT E-CLASSIFIC.), SEX AND AGE 1987; WHOLE COUNTRY

KUOLINSYYN E-LUOKITUS CAUSE OF DEATH, EXTERNAL CAUSE	SUKUPUOLI - SEX	YHT. TOT.	IKÄ - AGE														
			0	1-4	5-9	10-14	15-24	25-34	35-39	40-44	45-49	50-54	55-59	60-64	65-69	70+	
E955	Itsemurha ampumalla tai räjäyttämällä - Suicide by firearms and explosives	299	-	-	-	2	56	36	29	27	33	21	18	22	15	14	26
	Miehet - Males	295	-	-	-	2	56	35	28	26	33	21	18	22	15	14	25
	Naiset - Females	4	-	-	-	-	-	1	1	1	-	-	-	-	-	-	1
E956	Itsemurha viiltävällä tai pistävällä väli- neellä - Suicide by cutting and piercing instruments	27	-	-	-	-	1	-	2	3	4	2	2	4	2	1	6
	Miehet - Males	23	-	-	-	-	1	-	2	2	4	2	2	2	1	1	6
	Naiset - Females	4	-	-	-	-	-	-	-	1	-	-	-	2	1	-	-
E957	Itsemurha korkealta hyppäämällä - Suicide by jumping from high place	33	-	-	-	-	5	4	2	3	3	-	3	3	3	4	3
	Miehet - Males	25	-	-	-	-	2	4	2	2	3	-	2	2	2	3	3
	Naiset - Females	8	-	-	-	-	3	-	-	1	-	-	1	1	1	1	-
E959	Muulla tai tuntemattomalla tavalla tehty - Suicide by other and unspecified means	86	-	-	-	-	11	10	10	14	11	8	7	3	2	-	10
	Miehet - Males	56	-	-	-	-	6	9	8	8	7	4	5	3	2	-	4
	Naiset - Females	30	-	-	-	-	5	1	2	6	4	4	2	-	-	-	6
E959A	Jättäytyminen liikkuvan ajoneuvon alle- Jumping or lying before moving object	52	-	-	-	-	8	4	7	8	7	6	4	2	-	-	6
	Miehet - Males	31	-	-	-	-	4	3	5	4	4	3	3	2	-	-	3
	Naiset - Females	21	-	-	-	-	4	1	2	4	3	3	1	-	-	-	3
E959B	Ajoneuvoa ajamalla tehty itsemurha- Suicide by driving a vehicle	4	-	-	-	-	2	-	-	1	1	-	-	-	-	-	-
	Miehet - Males	3	-	-	-	-	2	-	-	-	1	-	-	-	-	-	-
	Naiset - Females	1	-	-	-	-	-	-	-	1	-	-	-	-	-	-	-
E959X	Muulla tai tuntemattom. tavalla tehty itsemurha - Suicide and selfinflicted injury by other or unspecified means	30	-	-	-	-	1	6	3	5	3	2	3	1	2	-	4
	Miehet - Males	22	-	-	-	-	-	6	3	4	2	1	2	1	2	-	1
	Naiset - Females	8	-	-	-	-	1	-	-	1	1	1	1	-	-	-	3
U15	MURHA, TAPPO TAI MUU TAHALLINEN PAHOINPI- TELY - HOMICIDE, AND INJURY PURPOSELY INFLECTED BY OTHER PERSONS (E960-E969)	132	3	4	-	1	20	12	17	17	15	13	8	8	8	3	3
	Miehet - Males	85	1	1	-	1	15	6	13	11	10	11	4	4	5	2	1
	Naiset - Females	47	2	3	-	-	5	6	4	6	5	2	4	4	3	1	2
E960	Tappelu tai vastaava väkiv. pahoinpitely - Unarmed fight or brawl	15	-	-	-	-	-	1	1	4	2	3	-	-	3	-	1
	Miehet - Males	9	-	-	-	-	-	-	1	1	2	2	-	-	2	-	1
	Naiset - Females	6	-	-	-	-	-	1	-	3	-	1	-	-	1	-	-
E960A	Perheväkivallan uhri - Victim of domestic violence	5	-	-	-	-	-	1	-	3	-	1	-	-	-	-	-
	Miehet - Males	-	-	-	-	-	-	-	-	-	-	-	-	-	-	-	-
	Naiset - Females	5	-	-	-	-	-	1	-	3	-	1	-	-	-	-	-

TILASTOKESKUS

5. TAPATURMAISESTI TAI VÄKIVALTAISESTI KUOLLEET PERUSKUOLINSYYN (5-NUM. E-LUOK.), SUKUPUOLEN JA IÄN MUKAAN 1987; KOKO MAA
DEATHS FROM ACCIDENTS OR VIOLENCE BY UNDERLYING CAUSE (5-DIGIT E-CLASSIFIC.), SEX AND AGE 1987; WHOLE COUNTRY

KUOLINSYYN E-LUOKITUS CAUSE OF DEATH, EXTERNAL CAUSE	SUKUPUOLI - SEX	YHT. TOT.	IKÄ - AGE														
			0	1-4	5-9	10-14	15-24	25-34	35-39	40-44	45-49	50-54	55-59	60-64	65-69	70+	
E960B	Muu väkivallan uhri - Victim of other violence	8	-	-	-	-	-	-	1	1	2	2	-	-	1	-	1
	Miehet - Males	8	-	-	-	-	-	-	1	1	2	2	-	-	1	-	1
	Naiset - Females	-	-	-	-	-	-	-	-	-	-	-	-	-	-	-	-
E960X	Uhrin ja tekijän suhde ei tiedossa - Unspecified relationship between victim and perpetrator	2	-	-	-	-	-	-	-	-	-	-	-	-	2	-	-
	Miehet - Males	1	-	-	-	-	-	-	-	-	-	-	-	-	1	-	-
	Naiset - Females	1	-	-	-	-	-	-	-	-	-	-	-	-	1	-	-
E961	Myrkyttäminen - Assault by poisoning	1	-	-	-	-	-	-	-	-	1	-	-	-	-	-	-
	Miehet - Males	1	-	-	-	-	-	-	-	-	1	-	-	-	-	-	-
	Naiset - Females	-	-	-	-	-	-	-	-	-	-	-	-	-	-	-	-
E961A	Kotiväkivallan uhri - Victim of domestic violence	1	-	-	-	-	-	-	-	-	1	-	-	-	-	-	-
	Miehet - Males	1	-	-	-	-	-	-	-	-	1	-	-	-	-	-	-
	Naiset - Females	-	-	-	-	-	-	-	-	-	-	-	-	-	-	-	-
E962	Hirtttäminen tai kuristaminen - Assault by hanging and strangulation	14	2	-	-	2	1	1	4	1	1	-	1	-	1	-	-
	Miehet - Males	7	-	-	-	1	-	1	3	-	1	-	1	-	-	-	-
	Naiset - Females	7	2	-	-	1	1	-	1	1	-	-	-	-	1	-	-
E962A	Kotiväkivallan uhri - Victim of domestic violence	5	2	-	-	-	1	-	1	-	-	-	-	-	-	1	-
	Miehet - Males	1	-	-	-	-	-	-	1	-	-	-	-	-	-	-	-
	Naiset - Females	4	2	-	-	-	1	-	-	-	-	-	-	-	-	1	-
E962B	Muun väkivallan uhri - Victim of other violence	5	-	-	-	1	-	1	2	-	-	-	1	-	-	-	-
	Miehet - Males	5	-	-	-	1	-	1	2	-	-	-	1	-	-	-	-
	Naiset - Females	-	-	-	-	-	-	-	-	-	-	-	-	-	-	-	-
E962X	Uhrin ja tekijän suhde ei tiedossa - Unspecified relationship between victim and perpetrator	4	-	-	-	1	-	-	1	1	1	-	-	-	-	-	-
	Miehet - Males	1	-	-	-	-	-	-	-	-	1	-	-	-	-	-	-
	Naiset - Females	3	-	-	-	1	-	-	1	1	-	-	-	-	-	-	-
E964	Ampuminen ja räjäyttäminen - Assault by firearms and explosives	32	-	1	-	-	8	4	4	2	1	3	4	2	2	1	-
	Miehet - Males	18	-	-	-	-	5	2	2	1	1	3	1	1	1	1	-
	Naiset - Females	14	-	1	-	-	3	2	2	1	-	-	3	1	1	-	-
E964A	Kotiväkivallan uhri - Victim of domestic violence	15	-	1	-	-	4	2	1	1	-	2	2	1	1	-	-
	Miehet - Males	6	-	-	-	-	2	1	1	-	-	2	-	-	-	-	-
	Naiset - Females	9	-	1	-	-	2	1	-	1	-	-	2	1	1	-	-

TILASTOKESKUS

5. TAPATURMAISESTI TAI VÄKIVALTAISESTI KUOLLEET PERUSKUOLINSYYN (5-NUM. E-LUOK.), SUKUPUOLEN JA IÄN MUKAAN 1987; KOKO MAA
DEATHS FROM ACCIDENTS OR VIOLENCE BY UNDERLYING CAUSE (5-DIGIT E-CLASSIFIC.), SEX AND AGE 1987; WHOLE COUNTRY

KUOLINSYYN E-LUOKITUS CAUSE OF DEATH, EXTERNAL CAUSE	SUKUPUOLI - SEX	YHT. TOT.	IKÄ - AGE														
			0	1-4	5-9	10-14	15-24	25-34	35-39	40-44	45-49	50-54	55-59	60-64	65-69	70+	
E964B	Muun väkivallan uhri - Victim of other violence	15	-	-	-	-	4	1	3	1	1	-	2	1	1	1	-
	Miehet - Males	10	-	-	-	-	3	-	1	1	1	-	1	1	1	1	-
	Naiset - Females	5	-	-	-	-	1	1	2	-	-	-	1	-	-	-	-
E964X	Uhrin ja tekijän suhde ei tiedossa - Unspecified relationship between victim and perpetrator	2	-	-	-	-	-	1	-	-	-	-	1	-	-	-	-
	Miehet - Males	2	-	-	-	-	-	1	-	-	-	-	1	-	-	-	-
	Naiset - Females	-	-	-	-	-	-	-	-	-	-	-	-	-	-	-	-
E965	Puukotus tai muulla teräseella tehty murha, tappo tms. - Assault by cutting and piercing instrument	51	-	-	-	1	10	3	10	5	9	5	3	3	2	-	-
	Miehet - Males	40	-	-	-	1	9	2	9	5	5	4	3	1	1	-	-
	Naiset - Females	11	-	-	-	1	1	1	-	4	1	-	2	1	-	-	-
E965A	Kotiväkivallan uhri - Victim of domestic violence	14	-	-	-	-	2	2	1	1	3	2	-	2	1	-	-
	Miehet - Males	8	-	-	-	-	2	1	1	1	1	1	-	1	-	-	-
	Naiset - Females	6	-	-	-	-	1	-	-	2	1	-	1	1	-	-	-
E965B	Muun väkivallan uhri - Victim of other violence	24	-	-	-	-	6	-	5	2	5	3	1	1	1	-	-
	Miehet - Males	20	-	-	-	-	5	-	4	2	4	3	1	-	1	-	-
	Naiset - Females	4	-	-	-	-	1	-	1	-	1	-	-	1	-	-	-
E965X	Uhrin ja tekijän suhde ei tiedossa - Unspecified relationship between victim and perpetrator	13	-	-	-	1	2	1	4	2	1	-	2	-	-	-	-
	Miehet - Males	12	-	-	-	1	2	1	4	2	-	-	2	-	-	-	-
	Naiset - Females	1	-	-	-	-	-	-	-	-	1	-	-	-	-	-	-
E966	Väkivaltainen vahingoittaminen tylpällä esineellä - Assault by blunt object	10	-	-	-	-	-	2	-	2	-	1	1	1	1	1	1
	Miehet - Males	5	-	-	-	-	-	1	-	1	-	1	-	-	1	1	-
	Naiset - Females	5	-	-	-	-	-	1	-	1	-	-	1	1	-	-	1
E966A	Kotiväkivallan uhri - Victim of domestic violence	2	-	-	-	-	-	-	-	1	-	-	1	-	-	-	-
	Miehet - Males	-	-	-	-	-	-	-	-	-	-	-	-	-	-	-	-
	Naiset - Females	2	-	-	-	-	-	-	-	1	-	-	1	-	-	-	-
E966B	Muun väkivallan uhri - Victim of other violence	6	-	-	-	-	-	2	-	1	-	1	-	-	1	1	-
	Miehet - Males	5	-	-	-	-	-	1	-	1	-	1	-	-	1	1	-
	Naiset - Females	1	-	-	-	-	-	1	-	-	-	-	-	-	-	-	-
E966X	Uhrin ja tekijän suhde ei tiedossa - Unspecified relationship between victim and perpetrator	2	-	-	-	-	-	-	-	-	-	-	-	1	-	-	1
	Miehet - Males	-	-	-	-	-	-	-	-	-	-	-	-	-	-	-	-
	Naiset - Females	2	-	-	-	-	-	-	-	-	-	-	-	1	-	-	1

TILASTOKESKUS

6. MYÖTÄVAIKUTTAVIEN KUOLINSYIDEN ESIINTYVYYS SUKUPUOLEN JA IÄN MUKAAN 1987; KOKO MAA
INCIDENCE OF CONTRIBUTING CAUSES OF DEATH BY SEX AND AGE 1987; WHOLE COUNTRY

MYÖTÄVAIKUTTAVA SYY - CONTRIBUTING CAUSE SUKUPUOLI - SEX	YHT. TOTAL	IKÄ - AGE									
		0	1-14	15-24	25-34	35-44	45-54	55-64	65-74	75-84	85+
KUOLLEITA, JOILLA MYÖTÄVAIKUTTAVA SYY - DEATHS WITH CONTR. C.	20135	182	33	172	355	706	807	2162	4304	7447	3967
Miehet - Males	9853	112	17	145	298	582	630	1541	2393	3044	1091
Naiset - Females	10282	70	16	27	57	124	177	621	1911	4403	2876
I TARTUNTA- JA LOISTAUDIT - MORBI INFECTIOSI ET PARASITARIII	341	-	2	-	1	6	11	53	92	122	54
Miehet - Males	186	-	1	-	1	4	6	39	56	53	26
Naiset - Females	155	-	1	-	-	2	5	14	36	69	28
008 Muun tietyn eliön aiheuttama suolistotulehdus - Enteritis per organismum aliud specificatum	4	-	-	-	-	-	-	-	-	3	1
Miehet - Males	-	-	-	-	-	-	-	-	-	-	-
Naiset - Females	4	-	-	-	-	-	-	-	-	3	1
009 Muut suolistoinfektiot - Infectio intestinalis alia	9	-	-	-	-	-	-	-	-	6	3
Miehet - Males	4	-	-	-	-	-	-	-	-	1	3
Naiset - Females	5	-	-	-	-	-	-	-	-	5	-
011 Keuhkotuberkuloosi - Tuberculosis pulmonum	58	-	-	-	-	-	1	13	9	26	9
Miehet - Males	32	-	-	-	-	-	1	8	6	10	7
Naiset - Females	26	-	-	-	-	-	-	5	3	16	2
012 Muiden hengityselinten tuberkuloosi - Tuberculosis alia organorum respirationis	6	-	-	-	-	1	-	-	2	1	2
Miehet - Males	1	-	-	-	-	-	-	-	1	-	-
Naiset - Females	5	-	-	-	-	1	-	-	1	1	2
013 Aivokalvo- ja keskushermostotuberkuloosi - Tuberculosis meningum et systematis nervorum centralis	1	-	-	-	-	-	-	-	-	1	-
Miehet - Males	1	-	-	-	-	-	-	-	-	1	-
Naiset - Females	-	-	-	-	-	-	-	-	-	-	-
014 Maha-suolikanavan, vatsakalvon ja suolilieverauhasten tuberkuloosi - Tuberculosis gastrointestinalis, peritonei et glandulae mesentericae	2	-	-	-	-	-	-	1	-	1	-
Miehet - Males	1	-	-	-	-	-	-	1	-	-	-
Naiset - Females	1	-	-	-	-	-	-	-	-	1	-
017 Muiden elinten tuberkuloosi - Tuberculosis aliorum organorum	8	-	-	-	-	-	-	-	1	5	2
Miehet - Males	-	-	-	-	-	-	-	-	-	-	-
Naiset - Females	8	-	-	-	-	-	-	-	1	5	2
018 Yleistuberkuloosi - Tuberculosis disseminata (miliaris)	6	-	-	-	-	-	-	-	1	3	2
Miehet - Males	2	-	-	-	-	-	-	-	-	1	1
Naiset - Females	4	-	-	-	-	-	-	-	1	2	1
027 Muut eläinten tartuttamat taudit - Zoonoses aliae	1	-	-	-	-	-	-	-	-	1	-
Miehet - Males	1	-	-	-	-	-	-	-	-	1	-
Naiset - Females	-	-	-	-	-	-	-	-	-	-	-
031 Muut mykobakteeritaudit - Morbi mycobacterici alii	2	-	-	-	-	-	-	-	1	1	-
Miehet - Males	1	-	-	-	-	-	-	-	-	1	-
Naiset - Females	1	-	-	-	-	-	-	-	1	-	-

TILASTOKESKUS

6. MYÖTÄVAIKUTTAVIEN KUOLINSYIDEN ESIINTYVYYS SUKUPUOLEN JA IÄN MUKAAN 1987; KOKO MAA
INCIDENCE OF CONTRIBUTING CAUSES OF DEATH BY SEX AND AGE 1987; WHOLE COUNTRY

MYÖTÄVAIKUTTAVA SYY - CONTRIBUTING CAUSE SUKUPUOLI - SEX	YHT. TOTAL	IKÄ - AGE									
		0	1-14	15-24	25-34	35-44	45-54	55-64	65-74	75-84	85+
035 Ruusu - Erysipelas	15	-	-	-	-	-	1	2	2	2	8
Miehet - Males	4	-	-	-	-	-	1	-	-	3	
Naiset - Females	11	-	-	-	-	-	1	1	2	5	
038 Verenmyrkytys - Septicaemia	41	-	1	-	1	2	1	3	15	10	8
Miehet - Males	21	-	-	-	1	1	1	3	7	4	4
Naiset - Females	20	-	1	-	-	1	-	-	8	6	4
039 Sädesienitauti - Actinomycoses	1	-	-	-	-	-	-	1	-	-	-
Miehet - Males	1	-	-	-	-	-	-	1	-	-	-
Naiset - Females	-	-	-	-	-	-	-	-	-	-	-
041 Bakteeri-infektioiden aiheuttamat tilat, jotka on luokiteltu muualla - Infectio bacterica alterius generis	1	-	-	-	-	-	-	1	-	-	-
Miehet - Males	1	-	-	-	-	-	-	1	-	-	-
Naiset - Females	-	-	-	-	-	-	-	-	-	-	-
047 Enteroviruksen aiheuttama aivokalvontulehdus - Meningitis per enterovirus	1	-	-	-	-	-	-	-	-	1	-
Miehet - Males	-	-	-	-	-	-	-	-	-	-	-
Naiset - Females	1	-	-	-	-	-	-	-	-	1	-
053 Vyöruusu - Herpes zoster	11	-	-	-	-	-	-	-	1	6	4
Miehet - Males	2	-	-	-	-	-	-	-	-	2	-
Naiset - Females	9	-	-	-	-	-	-	-	1	4	4
070 Virushepatiitti - Hepatitis virosa	4	-	-	-	-	-	1	2	-	1	-
Miehet - Males	2	-	-	-	-	-	-	1	-	1	-
Naiset - Females	2	-	-	-	-	-	1	1	-	-	-
079 Virusinfektion aiheuttamat tilat, jotka on luokiteltu muualla - Infectio virosa alterius generis	1	-	-	-	-	-	-	1	-	-	-
Miehet - Males	-	-	-	-	-	-	-	-	-	-	-
Naiset - Females	1	-	-	-	-	-	-	1	-	-	-
093 Sydänverisuonikuppa - Syphilis cardiovascularis	1	-	-	-	-	-	-	1	-	-	-
Miehet - Males	-	-	-	-	-	-	-	-	-	-	-
Naiset - Females	1	-	-	-	-	-	-	1	-	-	-
097 Muu tai tarkemmin määrittelemätön kuppa - Syphilis alia sive NUD	1	-	-	-	-	-	-	-	-	-	1
Miehet - Males	1	-	-	-	-	-	-	-	-	-	1
Naiset - Females	-	-	-	-	-	-	-	-	-	-	-
112 Hiiwasieni-infektio - Candidiasis	3	-	1	-	-	-	-	1	-	-	1
Miehet - Males	1	-	1	-	-	-	-	-	-	-	-
Naiset - Females	2	-	-	-	-	-	-	1	-	-	1
117 Muut sienitaudit - Mycoses aliae	2	-	-	-	-	1	1	-	-	-	-
Miehet - Males	1	-	-	-	-	1	-	-	-	-	-
Naiset - Females	1	-	-	-	-	-	1	-	-	-	-

TILASTOKESKUS

6. MYÖTÄVAIKUTTAVIEN KUOLINSYIDEN ESIINTYVYYS SUKUPUOLEN JA IÄN MUKAAN 1987; KOKO MAA

INCIDENCE OF CONTRIBUTING CAUSES OF DEATH BY SEX AND AGE 1987; WHOLE COUNTRY

MYÖTÄVAIKUTTAVA SYY - CONTRIBUTING CAUSE	YHT. IKÄ - AGE											
		SUKUPUOLI - SEX	TOTAL	0	1-14	15-24	25-34	35-44	45-54	55-64	65-74	75-84
135 Sarkoidoosi - Sarcoidosis	5	-	-	-	-	-	-	1	1	2	1	-
Miehet - Males	1	-	-	-	-	-	-	-	1	-	-	-
Naiset - Females	4	-	-	-	-	-	-	1	-	2	1	-
136 Muut tartunta- ja loistaudit - Morbi infectiosi et parasitarii alii	5	-	-	-	-	-	-	-	1	1	3	-
Miehet - Males	3	-	-	-	-	-	-	-	-	-	3	-
Naiset - Females	2	-	-	-	-	-	-	-	1	1	-	-
137 Tuberkuloosin jälkitila - Sequelae tuberculosis	124	-	-	-	-	2	3	23	45	37	14	
Miehet - Males	91	-	-	-	-	2	3	20	34	25	7	
Naiset - Females	33	-	-	-	-	-	-	3	11	12	7	
138 Polion jälkitila - Sequelae poliomyelitidis	19	-	-	-	-	-	2	1	7	9	-	
Miehet - Males	8	-	-	-	-	-	1	1	4	2	-	
Naiset - Females	11	-	-	-	-	-	1	-	3	7	-	
139 Muiden infektioautien ja loistautien jälkitilat - Sequelae morbi infectiosi et parasitarii alii	12	-	-	-	-	-	-	2	6	4	-	
Miehet - Males	7	-	-	-	-	-	-	2	4	1	-	
Naiset - Females	5	-	-	-	-	-	-	-	2	3	-	
II KASVAIMET - NEOPLASMATA	1509	-	1	1	3	16	24	157	393	644	270	
Miehet - Males	786	-	-	1	3	6	11	101	240	332	92	
Naiset - Females	723	-	1	-	-	10	13	56	153	312	178	
140 Huulisyöpä - Neoplasma malignum labii	8	-	-	-	-	-	-	1	2	3	2	
Miehet - Males	6	-	-	-	-	-	-	1	2	2	1	
Naiset - Females	2	-	-	-	-	-	-	-	-	1	1	
141 Kielisyöpä - Neoplasma malignum linguae	2	-	-	-	-	-	-	-	1	1	-	
Miehet - Males	1	-	-	-	-	-	-	-	1	-	-	
Naiset - Females	1	-	-	-	-	-	-	-	-	1	-	
142 Sylkirauhasen ja -tiehyen syöpä - Neoplasma malignum glandulae et ductus salivaris	1	-	-	-	-	-	-	-	-	1	-	
Miehet - Males	1	-	-	-	-	-	-	-	-	1	-	
Naiset - Females	-	-	-	-	-	-	-	-	-	-	-	
144 Suunpohjan syöpä - Neoplasma malignum baseos oris	2	-	-	-	-	-	-	1	-	1	-	
Miehet - Males	1	-	-	-	-	-	-	1	-	-	-	
Naiset - Females	1	-	-	-	-	-	-	-	-	1	-	
145 Muu tai tarkemmin määrittelemätön suusyöpä - Neoplasma malignum partium aliarum oris sive NUD	1	-	-	-	-	-	-	-	-	-	1	
Miehet - Males	-	-	-	-	-	-	-	-	-	-	-	
Naiset - Females	1	-	-	-	-	-	-	-	-	-	1	
146 Suunielun syöpä - Neoplasma malignum oropharyngis	4	-	-	-	-	-	-	1	-	3	-	
Miehet - Males	3	-	-	-	-	-	-	1	-	2	-	
Naiset - Females	1	-	-	-	-	-	-	-	-	1	-	

TILASTOKESKUS

6. MYÖTÄVAIKUTTAVIEN KUOLINSYIDEN ESIINTYVYYS SUKUPUOLEN JA IÄN MUKAAN 1987; KOKO MAA
INCIDENCE OF CONTRIBUTING CAUSES OF DEATH BY SEX AND AGE 1987; WHOLE COUNTRY

MYÖTÄVAIKUTTAVA SYY - CONTRIBUTING CAUSE SUKUPUOLI - SEX	YHT. TOTAL	IKÄ - AGE									
		0	1-14	15-24	25-34	35-44	45-54	55-64	65-74	75-84	85+
160 Nenäsyöpä, nenäonteloiden, välikorvan ja nenän sivuonteloiden syöpä - Neoplasma malignum nasi, cavitatum nasi, auris mediae et sinuum accessiorum	3	-	-	-	-	-	-	1	2	-	-
Miehet - Males	2	-	-	-	-	-	-	-	2	-	-
Naiset - Females	1	-	-	-	-	-	-	1	-	-	-
161 Kurkunpään syöpä - Neoplasma malignum laryngis	24	-	-	-	-	-	1	3	8	10	2
Miehet - Males	23	-	-	-	-	-	1	2	8	10	2
Naiset - Females	1	-	-	-	-	-	-	1	-	-	-
162 Henkitorven syöpä, keuhkoputkien syöpä ja keuhkosyöpä - Neoplasma malignum tracheae, bronchi et pulmonis	139	-	-	-	-	-	-	39	55	41	4
Miehet - Males	124	-	-	-	-	-	-	36	51	33	4
Naiset - Females	15	-	-	-	-	-	-	3	4	8	-
163 Keuhkopussin syöpä - Neoplasma malignum pleurae	2	-	-	-	-	-	-	-	1	1	-
Miehet - Males	2	-	-	-	-	-	-	-	1	1	-
Naiset - Females	-	-	-	-	-	-	-	-	-	-	-
164 Kateenkorvan ja välikarsinan syöpä, sydänsyöpä - Neoplasma malignum thymi, cordis et mediastini	2	-	-	-	-	-	-	1	-	1	-
Miehet - Males	2	-	-	-	-	-	-	1	-	1	-
Naiset - Females	-	-	-	-	-	-	-	-	-	-	-
165 Muiden tai tarkemmin määrittelemättömien hengityselinten syöpä - Neoplasma malignum organorum aliorum respirationis et non definitum	1	-	-	-	-	-	-	-	-	1	-
Miehet - Males	1	-	-	-	-	-	-	-	-	1	-
Naiset - Females	-	-	-	-	-	-	-	-	-	-	-
170 Luusyöpä ja nivelruston syöpä - Neoplasma malignum ossis et cartilaginum articularum	1	-	-	-	-	-	-	-	-	1	-
Miehet - Males	-	-	-	-	-	-	-	-	-	-	-
Naiset - Females	1	-	-	-	-	-	-	-	-	1	-
171 Sidekudoksen ja muun pehmeän kudoksen syöpä - Neoplasma malignum telae conjunctivae et telae mollis alterius	4	-	-	-	-	-	-	-	1	2	1
Miehet - Males	2	-	-	-	-	-	-	-	-	2	-
Naiset - Females	2	-	-	-	-	-	-	-	1	-	1
172 Ihon pahanlaatuinen melanooma - Melanoma malignum cutis	17	-	-	-	-	-	1	1	3	9	3
Miehet - Males	10	-	-	-	-	-	1	-	3	5	1
Naiset - Females	7	-	-	-	-	-	-	1	-	4	2
173 Muu ihosyöpä - Neoplasma malignum cutis aliud	25	-	-	-	-	-	-	1	3	8	13
Miehet - Males	10	-	-	-	-	-	-	1	2	3	4
Naiset - Females	15	-	-	-	-	-	-	-	1	5	9
174 Naisen rintasyöpä - Neoplasma malignum mammae mulieris	191	-	-	-	-	2	6	17	45	71	50
Miehet - Males	-	-	-	-	-	-	-	-	-	-	-
Naiset - Females	191	-	-	-	-	2	6	17	45	71	50

TILASTOKESKUS

6. MYÖTÄVAIKUTTAVIEN KUOLINSYIDEN ESIINTYVYYS SUKUPUOLEN JA IÄN MUKAAN 1987; KOKO MAA

INCIDENCE OF CONTRIBUTING CAUSES OF DEATH BY SEX AND AGE 1987; WHOLE COUNTRY

MYÖTÄVAIKUTTAVA SYY - CONTRIBUTING CAUSE SUKUPUOLI - SEX	YHT. TOTAL	IKÄ - AGE									
		0	1-14	15-24	25-34	35-44	45-54	55-64	65-74	75-84	85+
175 Miehen rintasyöpä - Neoplasma malignum mammae virilis Miehet - Males Naiset - Females	1 1 -	-	-	-	-	-	-	-	-	1	-
179 Kohtusyöpä, paikka tarkemmin määrittelemätön - Neoplasma malignum uteri, loco non definito Miehet - Males Naiset - Females	15 - 15	-	-	-	-	-	-	1	3	11	-
180 Kohdunkaulan syöpä - Neoplasma malignum cervicis uteri Miehet - Males Naiset - Females	16 - 16	-	-	-	-	-	-	1	2	7	6
182 Kohdunrunгон syöpä - Neoplasma malignum corporis uteri Miehet - Males Naiset - Females	37 - 37	-	-	-	-	-	-	4	8	15	10
183 Munasarjan ja kohdun sivuelinten syöpä - Neoplasma malignum ovarii et adnexae Miehet - Males Naiset - Females	22 - 22	-	-	-	-	1	1	1	7	12	-
184 Muualla sijaitseva tai tarkemmin määrittelemätön naisen sukuelinten syöpä - Neoplasma malignum genitalium mulieris loco alio sive NUD Miehet - Males Naiset - Females	9 - 9	-	-	-	-	-	-	1	-	3	5
185 Eturauhasen syöpä - Neoplasma malignum prostatae Miehet - Males Naiset - Females	183 183 -	-	-	-	-	-	-	1	41	100	41
186 Kivessyöpä - Neoplasma malignum testis Miehet - Males Naiset - Females	2 2 -	-	-	-	1	-	-	-	-	1	-
187 Siitinsyöpä ja miehen muiden sukuelinten syöpä - Neoplasma malignum penis seu genitalium viri loco alio Miehet - Males Naiset - Females	2 2 -	-	-	-	-	-	-	-	1	-	1
188 Virtsarakon syöpä - Neoplasma malignum vesicae urinariae Miehet - Males Naiset - Females	76 62 14	-	-	-	-	-	-	8	19	38	11
189 Munuaissyöpä ja muu tai tarkemmin määrittelemätön virtsa- elinten syöpä - Neoplasma malignum renis et organorum urinariorum aliorum et NUD Miehet - Males Naiset - Females	72 41 31	-	-	-	-	-	1	11	22	29	9

TILASTOKESKUS

6. MYÖTÄVAIKUTTAVIEN KUOLINSYIDEN ESIINTYVYYS SUKUPUOLEN JA IÄN MUKAAN 1987; KOKO MAA
INCIDENCE OF CONTRIBUTING CAUSES OF DEATH BY SEX AND AGE 1987; WHOLE COUNTRY

MYÖTÄVAIKUTTAVA SYY - CONTRIBUTING CAUSE SUKUPUOLI - SEX	YHT. TOTAL	IKÄ - AGE										
		0	1-14	15-24	25-34	35-44	45-54	55-64	65-74	75-84	85+	
190 Silmäsyöpä - Neoplasma malignum oculi	3	-	-	-	-	-	-	-	-	-	3	-
Miehet - Males	1	-	-	-	-	-	-	-	-	-	1	-
Naiset - Females	2	-	-	-	-	-	-	-	-	-	2	-
191 Aivosyöpä - Neoplasma malignum cerebri	11	-	-	-	2	1	-	3	2	3	-	-
Miehet - Males	6	-	-	-	2	-	-	1	2	1	-	-
Naiset - Females	5	-	-	-	-	1	-	2	-	2	-	-
192 Muualla sijaitseva hermoston pahanlaatuinen kasvain - Neoplasma malignum systematis nervorum loco alio	3	-	-	-	-	-	-	-	1	-	2	-
Miehet - Males	-	-	-	-	-	-	-	-	-	-	-	-
Naiset - Females	3	-	-	-	-	-	-	-	1	-	2	-
193 Kilpirauhasen syöpä - Neoplasma malignum thyreoideae	12	-	-	-	-	-	-	1	2	7	2	-
Miehet - Males	3	-	-	-	-	-	-	1	-	2	-	-
Naiset - Females	9	-	-	-	-	-	-	-	2	5	2	-
194 Muiden umpirauhasten ja niihin verrattavien elinten syöpä - Neoplasma malignum glandularum endocrinarum aliarum et organorum similibus	3	-	-	-	-	-	-	-	1	1	1	-
Miehet - Males	3	-	-	-	-	-	-	-	1	1	1	-
Naiset - Females	-	-	-	-	-	-	-	-	-	-	-	-
195 Pahanlaatuinen kasvain, jonka lähtökohta on tarkemmin määrittelemätön - Neoplasma malignum loco male definito	5	-	-	-	-	-	-	2	1	1	1	-
Miehet - Males	3	-	-	-	-	-	-	1	1	1	-	-
Naiset - Females	2	-	-	-	-	-	-	1	-	-	1	-
199 Pahanlaatuinen kasvain, jonka lähtökohta on tuntematon - Neoplasma malignum loco primario non indicato	8	-	-	-	-	-	-	-	3	3	2	-
Miehet - Males	4	-	-	-	-	-	-	-	3	1	-	-
Naiset - Females	4	-	-	-	-	-	-	-	-	2	2	-
200 Non-Hodgkin lymfooma - Lymphoma malignum (non-Hodgkin)	30	-	-	-	-	1	-	4	11	12	2	-
Miehet - Males	12	-	-	-	-	1	-	2	6	3	-	-
Naiset - Females	18	-	-	-	-	-	-	2	5	9	2	-
201 Hodgkinin tauti - Morbus Hodgkin	6	-	-	-	-	2	1	1	2	-	-	-
Miehet - Males	5	-	-	-	-	1	1	1	2	-	-	-
Naiset - Females	1	-	-	-	-	1	-	-	-	-	-	-
202 Muut imukudoksen syövät - Neoplasma alia telae lymphaticae	6	-	-	-	-	-	-	-	-	5	1	-
Miehet - Males	3	-	-	-	-	-	-	-	-	3	-	-
Naiset - Females	3	-	-	-	-	-	-	-	-	2	1	-
203 Multippeli myelooma ja pahanlaatuinen immunoproliferatiivinen sairaus - Myeloma multiplex et neoplasma systematis immunoproliferativi	33	-	-	-	-	-	-	6	10	16	1	-
Miehet - Males	18	-	-	-	-	-	-	5	7	5	1	-
Naiset - Females	15	-	-	-	-	-	-	1	3	11	-	-

TILASTOKESKUS

6. MYÖTÄVAIKUTTAVIEN KUOLINSYIDEN ESIINTYVYYS SUKUPUOLEN JA IÄN MUKAAN 1987; KOKO MAA
INCIDENCE OF CONTRIBUTING CAUSES OF DEATH BY SEX AND AGE 1987; WHOLE COUNTRY

MYÖTÄVAIKUTTAVA SYY - CONTRIBUTING CAUSE SUKUPUOLI - SEX	YHT. TOTAL	IKÄ - AGE									
		0	1-14	15-24	25-34	35-44	45-54	55-64	65-74	75-84	85+
238 Luonnolliselta kulultaan epäselvät muiden ja määrittelemät- tömien alueiden kasvaimet - Neoplasma non definitum loco alio seu NUD	46	-	-	-	-	1	3	5	17	13	7
Miehet - Males	22	-	-	-	-	-	2	5	8	5	2
Naiset - Females	24	-	-	-	-	1	1	-	9	8	5
239 Määrittelemättömät kasvaimet - Neoplasma non definitum	48	-	-	-	-	-	-	3	7	28	10
Miehet - Males	22	-	-	-	-	-	-	2	5	15	-
Naiset - Females	26	-	-	-	-	-	-	1	2	13	10
III UMPIERITYS- JA AINEENVAIHDUNTASAIRAUDET SEKÄ RAVITSEMUS- JA IMMUNIJÄRJESTELMÄN HÄIRIÖT - MORBI SYSTEMATIS ENDOC- RINI, NUTRITIONIS ET METABOLICI. DYSFUNCTIO IMMUNOSYSTE- MATIS	4068	1	2	4	18	66	83	421	1087	1746	640
Miehet - Males	1397	-	1	2	12	48	59	247	444	468	116
Naiset - Females	2671	1	1	2	6	18	24	174	643	1278	524
240 Yksinkertainen ja tarkemmin määrittelemätön struuma - Struma simplex et NUD	3	-	-	-	-	-	-	-	1	1	1
Miehet - Males	1	-	-	-	-	-	-	-	1	-	-
Naiset - Females	2	-	-	-	-	-	-	-	-	1	1
241 Myrkytön kyhmystruuma - Struma nodosa atoxica	16	-	-	-	-	-	-	1	1	14	-
Miehet - Males	2	-	-	-	-	-	-	-	-	2	-
Naiset - Females	14	-	-	-	-	-	-	1	1	12	-
242 Kilpirauhasmyrkytys, johon liittyy struuma tai johon ei liity struunaa - Thyreotoxicosis cum sive sine struma	36	-	-	-	-	-	-	1	7	17	11
Miehet - Males	6	-	-	-	-	-	-	-	3	1	2
Naiset - Females	30	-	-	-	-	-	-	1	4	16	9
243 Synnynnäinen kilpirauhasen vajaatoiminta - Hypothyreosis congenita	1	-	-	-	-	-	1	-	-	-	-
Miehet - Males	-	-	-	-	-	-	-	-	-	-	-
Naiset - Females	1	-	-	-	-	-	1	-	-	-	-
244 Kilpirauhasen vajaatoiminta (hankittu) - Hypothyreosis	97	-	-	-	1	2	1	12	24	45	12
Miehet - Males	21	-	-	-	-	-	-	2	4	11	4
Naiset - Females	76	-	-	-	1	2	1	10	20	34	8
245 Kilpirauhasen tulehdus - Thyreoiditis	3	-	-	-	-	1	-	1	-	1	-
Miehet - Males	2	-	-	-	-	1	-	-	-	1	-
Naiset - Females	1	-	-	-	-	-	-	1	-	-	-
250 Sokeritauti - Diabetes mellitus	3740	-	-	2	9	46	64	369	1006	1642	602
Miehet - Males	1272	-	-	1	8	38	46	220	413	439	107
Naiset - Females	2468	-	-	1	1	8	18	149	593	1203	495
251 Hypoglykemia ja haiman umpierityshäiriö, muu kuin sokeri- tauti - Hypoglycaemia et dysfunctio secretionis internae pancreatis nondiabetica	2	-	-	-	-	-	-	-	2	-	-
Miehet - Males	1	-	-	-	-	-	-	-	1	-	-
Naiset - Females	1	-	-	-	-	-	-	-	1	-	-

TILASTOKESKUS

6. MYÖTÄVAIKUTTAVIEN KUOLINSYIDEN ESIINTYVYYS SUKUPUOLEN JA IÄN MUKAAN 1987; KOKO MAA
INCIDENCE OF CONTRIBUTING CAUSES OF DEATH BY SEX AND AGE 1987; WHOLE COUNTRY

MYÖTÄVAIKUTTAVA SYY - CONTRIBUTING CAUSE SUKUPUOLI - SEX	YHT. TOTAL	IKÄ - AGE										
		0	1-14	15-24	25-34	35-44	45-54	55-64	65-74	75-84	85+	
271 Hiilihydraattiaineenvaihdunnan synnynäiset häiriöt - Morbi congeniti metabolici carbohydratis	1	-	-	-	-	-	-	-	-	-	-	1
Miehet - Males	-	-	-	-	-	-	-	-	-	-	-	-
Naiset - Females	1	-	-	-	-	-	-	-	-	-	-	1
272 Rasva-aineenvaihdunnan synnynäiset häiriöt - Morbi congeniti metabolici lipidici	18	-	-	-	-	3	4	6	5	-	-	-
Miehet - Males	12	-	-	-	-	1	4	5	2	-	-	-
Naiset - Females	6	-	-	-	-	2	-	1	3	-	-	-
273 Plasmaproteiinien aineenvaihduntahäiriöt - Defectio metabolici proteini plasmatis	7	-	-	-	-	-	-	-	2	3	2	-
Miehet - Males	3	-	-	-	-	-	-	-	-	2	1	-
Naiset - Females	4	-	-	-	-	-	-	-	2	1	1	-
274 Kihti - Diathesis urica	22	-	-	-	-	-	-	3	10	7	2	-
Miehet - Males	18	-	-	-	-	-	-	2	9	5	2	-
Naiset - Females	4	-	-	-	-	-	-	1	1	2	-	-
275 Mineraalien ja elektrolyyttien aineenvaihduntahäiriöt - Defectiones metabolicae mineralium et electrolyticae	6	-	-	-	-	-	2	2	1	1	-	-
Miehet - Males	4	-	-	-	-	-	2	1	-	1	-	-
Naiset - Females	2	-	-	-	-	-	-	1	1	-	-	-
276 Neste-, elektrolyytti- ja happoemästasapainon häiriöt - Morbi aequilibrii aquae et electrolysis	7	-	-	-	-	2	1	-	1	1	2	-
Miehet - Males	5	-	-	-	-	2	1	-	1	1	-	-
Naiset - Females	2	-	-	-	-	-	-	-	-	-	2	-
277 Muut ja tarkemmin määrittelemättömät aineenvaihduntahäiriöt Morbi metabolici alii seu NUD	26	-	-	1	-	-	1	5	13	5	1	-
Miehet - Males	10	-	-	-	-	-	-	3	7	-	-	-
Naiset - Females	16	-	-	1	-	-	1	2	6	5	1	-
278 Lihavuus ja hyperalimentatio - Obesitas et hyperalimentatio	75	-	-	-	6	11	14	23	19	2	-	-
Miehet - Males	36	-	-	-	3	6	10	13	4	-	-	-
Naiset - Females	39	-	-	-	3	5	4	10	15	2	-	-
279 Immunijärjestelmän sairaudet - Morbi immunosystematis	2	-	-	1	-	-	-	-	-	1	-	-
Miehet - Males	2	-	-	1	-	-	-	-	-	1	-	-
Naiset - Females	-	-	-	-	-	-	-	-	-	-	-	-
IV VERTAMUODOSTAVIEN ELINTEN JA VEREN SAIRAUDET - MORBI SYSTEMATIS HAEMATOPOETICI ET SANGUINIS	204	-	-	1	-	1	3	9	26	83	81	-
Miehet - Males	91	-	-	1	-	1	2	8	18	35	26	-
Naiset - Females	113	-	-	-	-	-	1	1	8	48	55	-
280 Raudanpuuteanemia - Anaemia sideropenica	60	-	-	-	-	-	-	1	9	26	24	-
Miehet - Males	30	-	-	-	-	-	-	-	7	13	10	-
Naiset - Females	30	-	-	-	-	-	-	1	2	13	14	-
281 Muut puutosanemiat - Anaemiae e deficientia alia	58	-	-	-	-	-	-	-	5	24	29	-
Miehet - Males	16	-	-	-	-	-	-	-	1	8	7	-
Naiset - Females	42	-	-	-	-	-	-	-	4	16	22	-

TILASTOKESKUS

6. MYÖTÄVAIKUTTAVIEN KUOLINSYIDEN ESIINTYVYYS SUKUPUOLEN JA IÄN MUKAAN 1987; KOKO MAA

INCIDENCE OF CONTRIBUTING CAUSES OF DEATH BY SEX AND AGE 1987; WHOLE COUNTRY

MYÖTÄVAIKUTTAVA SYY - CONTRIBUTING CAUSE SUKUPUOLI - SEX	YHT. TOTAL	IKÄ - AGE									
		0	1-14	15-24	25-34	35-44	45-54	55-64	65-74	75-84	85+
283 Hankittu punasoluhajoanemia - Anaemia haemolytica acquisita	9	-	-	-	-	-	1	-	2	4	2
Miehet - Males	4	-	-	-	-	-	1	-	1	1	1
Naiset - Females	5	-	-	-	-	-	-	-	1	3	1
284 Verenehdyntätauti - Anaemia aplastica	5	-	-	-	-	-	-	1	-	2	2
Miehet - Males	1	-	-	-	-	-	-	1	-	-	-
Naiset - Females	4	-	-	-	-	-	-	-	-	2	2
285 Muut ja tarkemmin määrittelemättömät anemiat - Anaemiae aliae definitae et non definitae	47	-	-	-	-	-	1	3	7	19	17
Miehet - Males	23	-	-	-	-	-	-	3	6	8	6
Naiset - Females	24	-	-	-	-	-	1	-	1	11	11
286 Hyytymistäudit - Defectus coagulationis	3	-	-	1	-	-	-	-	-	2	-
Miehet - Males	3	-	-	1	-	-	-	-	-	2	-
Naiset - Females	-	-	-	-	-	-	-	-	-	-	-
287 Punatäplättauti sekä muut tilat, joissa esiintyy verenvuoto- taipumusta - Purpura et alii status haemorrhagici	7	-	-	-	-	-	-	1	1	2	3
Miehet - Males	4	-	-	-	-	-	-	1	1	1	1
Naiset - Females	3	-	-	-	-	-	-	-	-	1	2
288 Valkosolujen taudit - Leucocytopathia	4	-	-	-	-	1	-	-	-	1	2
Miehet - Males	2	-	-	-	-	1	-	-	-	1	-
Naiset - Females	2	-	-	-	-	-	-	-	-	-	2
289 Muut veren ja vertamuodostavien elinten taudit - Morbi systematis haematopoetici et sanguinis alii	11	-	-	-	-	-	1	3	2	3	2
Miehet - Males	8	-	-	-	-	-	1	3	2	1	1
Naiset - Females	3	-	-	-	-	-	-	-	-	2	1
V MIELENTERVEYDEN HÄIRIÖT - PERTURBATIONES MENTIS	3365	-	7	149	281	464	399	464	362	765	474
Miehet - Males	2121	-	5	132	246	397	341	371	233	295	101
Naiset - Females	1244	-	2	17	35	67	58	93	129	470	373
290 Seniili ja preseniili dementia - Dementia senilis et praesenilis	1106	-	-	-	-	-	-	6	91	575	434
Miehet - Males	336	-	-	-	-	-	-	3	42	201	90
Naiset - Females	770	-	-	-	-	-	-	3	49	374	344
291 Alkoholien aiheuttamat elimelliset aivo-oireyhtymät - Syndromata psychoorganica ex usu alcoholica	27	-	-	-	1	-	5	13	6	2	-
Miehet - Males	24	-	-	-	1	-	5	11	5	2	-
Naiset - Females	3	-	-	-	-	-	-	2	1	-	-
293 Muut elimelliset aivo-oireyhtymät - Syndromata psychoorganica alia	15	-	-	-	-	1	-	-	2	9	3
Miehet - Males	6	-	-	-	-	1	-	-	2	2	1
Naiset - Females	9	-	-	-	-	-	-	-	-	7	2
295 Skitsofreeniset häiriöt - Schizophrenia	251	-	-	2	13	25	26	52	57	57	19
Miehet - Males	129	-	-	2	11	17	20	27	25	21	6
Naiset - Females	122	-	-	-	2	8	6	25	32	36	13

TILASTOKESKUS

6. MYÖTÄVAIKUTTAVIEN KUOLINSYIDEN ESIINTYVYYS SUKUPUOLEN JA IÄN MUKAAN 1987; KOKO MAA
INCIDENCE OF CONTRIBUTING CAUSES OF DEATH BY SEX AND AGE 1987; WHOLE COUNTRY

MYÖTÄVAIKUTTAVA SYY - CONTRIBUTING CAUSE SUKUPUOLI - SEX	YHT. TOTAL	IKÄ - AGE									
		0	1-14	15-24	25-34	35-44	45-54	55-64	65-74	75-84	85+
296 Vakavat mielialahäiriöt - Perturbationes mentis affectivae graves	126	-	-	5	10	21	19	17	17	33	4
Miehet - Males	61	-	-	4	8	14	11	7	7	9	1
Naiset - Females	65	-	-	1	2	7	8	10	10	24	3
297 Harhaluuloisuushäiriöt - Psychoses delusionales	15	-	-	-	1	1	-	2	2	8	1
Miehet - Males	7	-	-	-	1	1	-	2	1	2	-
Naiset - Females	8	-	-	-	-	-	-	-	1	6	1
298 Muut psykoottiset häiriöt - Psychoses alia	41	-	-	2	6	9	5	3	4	6	6
Miehet - Males	23	-	-	1	6	6	3	2	1	2	2
Naiset - Females	18	-	-	1	-	3	2	1	3	4	4
300 Neuroottiset häiriöt - Neuroses	21	-	-	-	1	1	1	2	4	8	4
Miehet - Males	6	-	-	-	-	-	-	1	2	2	1
Naiset - Females	15	-	-	-	1	1	1	1	2	6	3
301 Persoonallisuushäiriöt - Perturbationes personalitatis	7	-	-	-	2	-	1	1	1	2	-
Miehet - Males	4	-	-	-	1	-	1	1	-	1	-
Naiset - Females	3	-	-	-	1	-	-	-	1	1	-
303 Alkoholiriippuvuus - Alcoholismus	332	-	-	1	17	79	86	95	43	10	1
Miehet - Males	306	-	-	1	15	75	78	87	41	9	-
Naiset - Females	26	-	-	-	2	4	8	8	2	1	1
304 Lääke- ja päihderiippuvuus - Addictio medicamentorum seu narcomania	4	-	-	-	1	1	1	1	-	-	-
Miehet - Males	4	-	-	-	1	1	1	1	-	-	-
Naiset - Females	-	-	-	-	-	-	-	-	-	-	-
305 Päihtymistilat ja tupakkariippuvuus - Ebrietates et nicotinismus	1406	-	2	135	225	348	258	265	126	47	-
Miehet - Males	1232	-	2	121	205	306	225	228	107	38	-
Naiset - Females	174	-	-	14	20	42	33	37	19	9	-
307 Muualla luokittelemattomat oireyhtymät - Syndromata psychogenica alia	3	-	-	-	2	-	-	1	-	-	-
Miehet - Males	1	-	-	-	1	-	-	-	-	-	-
Naiset - Females	2	-	-	-	1	-	-	1	-	-	-
309 Sopeutumishäiriöt - Perturbationes accomodationis psychogenis	7	-	-	-	-	1	3	1	1	-	1
Miehet - Males	5	-	-	-	-	1	2	1	1	-	-
Naiset - Females	2	-	-	-	-	-	1	-	-	-	1
310 Aivovaurion aiheuttama elimellinen mielenterveyshäiriö - Perturbation mentis per laesionem cerebri	1	-	-	-	-	-	-	-	-	1	-
Miehet - Males	1	-	-	-	-	-	-	-	-	1	-
Naiset - Females	-	-	-	-	-	-	-	-	-	-	-
317 Lievä älyllinen kehitysvammanisuus - Retardatio mentalis levis	8	-	-	-	-	-	2	1	2	3	-
Miehet - Males	3	-	-	-	-	-	1	-	1	1	-
Naiset - Females	5	-	-	-	-	-	1	1	1	2	-

TILASTOKESKUS

6. MYÖTÄVAIKUTTAVIEN KUOLINSYIDEN ESIINTYVYYS SUKUPUOLEN JA IÄN MUKAAN 1987; KOKO MAA
INCIDENCE OF CONTRIBUTING CAUSES OF DEATH BY SEX AND AGE 1987; WHOLE COUNTRY

MYÖTÄVAIKUTTAVA SYY - CONTRIBUTING CAUSE SUKUPUOLI - SEX	YHT. TOTAL	IKÄ - AGE									
		0	1-14	15-24	25-34	35-44	45-54	55-64	65-74	75-84	85+
318 Muu älyllinen kehitysvammaisuus - Retardatio mentalis alia definitae	57	-	2	4	8	7	7	8	8	10	3
Miehet - Males	29	-	1	3	4	3	6	5	3	4	-
Naiset - Females	28	-	1	1	4	4	1	3	5	6	3
319 Määrittelemätön älyllinen kehitysvammaisuus - Retardatio mentalis non definita	36	-	3	1	4	1	4	6	10	6	1
Miehet - Males	23	-	2	1	2	1	2	4	6	4	1
Naiset - Females	13	-	1	-	2	-	2	2	4	2	-
VI HERMOSTON JA AISTIMIEN SAIRAUDET - MORBI SYSTEMATIS NERVORUM ET ORGANORUM SENSUUM	709	2	1	6	12	17	24	63	153	302	129
Miehet - Males	326	2	-	2	6	12	13	39	80	135	37
Naiset - Females	383	-	1	4	6	5	11	24	73	167	92
320 Bakteeriperäinen aivokalvontulehdus - Meningitis bacterica	1	-	-	-	-	-	-	-	-	-	1
Miehet - Males	-	-	-	-	-	-	-	-	-	-	-
Naiset - Females	1	-	-	-	-	-	-	-	-	-	1
322 Tarkemmin määrittelemätön aivokalvontulehdus - Meningitis NUD	1	-	-	-	-	1	-	-	-	-	-
Miehet - Males	1	-	-	-	-	1	-	-	-	-	-
Naiset - Females	-	-	-	-	-	-	-	-	-	-	-
323 Aivotulehdus, selkäytimen tulehdus ja aivoselkäytimen tulehdus - Encephalitis, myelitis et encephalomyelitis	4	1	-	-	-	-	-	1	1	1	-
Miehet - Males	3	1	-	-	-	-	-	1	-	1	-
Naiset - Females	1	-	-	-	-	-	-	-	1	-	-
324 Kallonsisäinen ja selkäydinkanavan märkäpesäke - Abscessus intracranialis et intraspinalis	1	-	-	-	-	-	-	-	1	-	-
Miehet - Males	1	-	-	-	-	-	-	-	1	-	-
Naiset - Females	-	-	-	-	-	-	-	-	-	-	-
326 Kallon- ja selkäydinkanavansisäisten märkäpesäkkeiden ja infektioiden myöhäisvaikutukset - Sequelae abscessus et infectionis pyogenicae intracranialis et intraspinalis	3	-	-	1	-	-	-	-	2	-	-
Miehet - Males	1	-	-	-	-	-	-	-	1	-	-
Naiset - Females	2	-	-	1	-	-	-	-	1	-	-
330 Yleensä lapsuudessa ilmenevät aivojen degeneratiiviset sai- raudet - Morbi degenerationis cerebri praesertim infantilis	2	-	-	1	1	-	-	-	-	-	-
Miehet - Males	1	-	-	1	-	-	-	-	-	-	-
Naiset - Females	1	-	-	-	1	-	-	-	-	-	-
331 Muut aivojen degeneratiiviset sairaudet - Morbi degenerationis cerebri alii	124	1	-	-	-	1	1	14	33	49	25
Miehet - Males	50	1	-	-	-	-	-	9	16	17	7
Naiset - Females	74	-	-	-	-	1	1	5	17	32	18
332 Parkinsonin tauti - Morbus Parkinson	271	-	-	-	-	-	-	8	57	161	45
Miehet - Males	128	-	-	-	-	-	-	3	33	76	16
Naiset - Females	143	-	-	-	-	-	-	5	24	85	29

TILASTOKESKUS

6. MYÖTÄVAIKUTTAVIEN KUOLINSYIDEN ESIINTYVYYS SUKUPUOLEN JA IÄN MUKAAN 1987; KOKO MAA

INCIDENCE OF CONTRIBUTING CAUSES OF DEATH BY SEX AND AGE 1987; WHOLE COUNTRY

MYÖTÄVAIKUTTAVA SYY - CONTRIBUTING CAUSE SUKUPUOLI - SEX	YHT. TOTAL	IKÄ - AGE									
		0	1-14	15-24	25-34	35-44	45-54	55-64	65-74	75-84	85+
349 Muut ja tarkemmin määrittelemättömät hermoston sairaudet - Morbi systematis nervorum alii et non definiti	4	-	-	-	-	-	-	2	-	2	-
Miehet - Males	2	-	-	-	-	-	-	1	-	1	-
Naiset - Females	2	-	-	-	-	-	-	1	-	1	-
356 Perinnöllinen ja idiopaattinen perifeerinen neuropatia - Polyneuropathia nervorum periphericorum hereditaria et idiopathica	1	-	-	-	-	-	-	-	1	-	-
Miehet - Males	1	-	-	-	-	-	-	-	1	-	-
Naiset - Females	-	-	-	-	-	-	-	-	-	-	-
357 Muut polyneuropatiat - Polyneuropathia alia	7	-	-	-	-	-	-	2	2	3	-
Miehet - Males	4	-	-	-	-	-	-	1	1	2	-
Naiset - Females	3	-	-	-	-	-	-	1	1	1	-
358 Hermo-lihasliitoksen sairaudet - Morbi myoneurinales	2	-	-	-	-	-	-	-	-	-	2
Miehet - Males	1	-	-	-	-	-	-	-	-	-	1
Naiset - Females	1	-	-	-	-	-	-	-	-	-	1
359 Lihasdystrofiat ja muut myopatiat - Dystrophia musculorum et myopathia alia	4	-	-	-	-	-	3	-	-	1	-
Miehet - Males	4	-	-	-	-	-	3	-	-	1	-
Naiset - Females	-	-	-	-	-	-	-	-	-	-	-
362 Muut verkkokalvon sairaudet - Alii morbi retinae	2	-	-	-	1	-	-	-	-	-	1
Miehet - Males	-	-	-	-	-	-	-	-	-	-	-
Naiset - Females	2	-	-	-	1	-	-	-	-	-	1
365 Glaukooma - Glaucoma	22	-	-	-	-	-	-	1	3	5	13
Miehet - Males	3	-	-	-	-	-	-	1	1	-	1
Naiset - Females	19	-	-	-	-	-	-	-	2	5	12
366 Kaihi - Cataracta	13	-	-	-	-	-	-	-	1	4	8
Miehet - Males	1	-	-	-	-	-	-	-	-	1	-
Naiset - Females	12	-	-	-	-	-	-	-	1	3	8
368 Näön häiriöt - Anomaliae visus	1	-	-	-	1	-	-	-	-	-	-
Miehet - Males	1	-	-	-	1	-	-	-	-	-	-
Naiset - Females	-	-	-	-	-	-	-	-	-	-	-
369 Sokeus ja näön heikkous - Amaurosis sive amplyopia gravis	10	-	-	-	-	-	-	-	1	4	5
Miehet - Males	2	-	-	-	-	-	-	-	-	2	-
Naiset - Females	8	-	-	-	-	-	-	-	1	2	5
371 Sarveiskalvon samentumat ja muut sairaudet - Opacitas corneae et alii morbi corneae	1	-	-	-	-	-	-	-	-	-	1
Miehet - Males	-	-	-	-	-	-	-	-	-	-	-
Naiset - Females	1	-	-	-	-	-	-	-	-	-	1
380 Ulkokorvan sairaudet - Morbi auris externi	1	-	-	-	-	-	-	-	1	-	-
Miehet - Males	-	-	-	-	-	-	-	-	-	-	-
Naiset - Females	1	-	-	-	-	-	-	-	1	-	-

TILASTOKESKUS

6. MYÖTÄVAIKUTTAVIEN KUOLINSYIDEN ESIINTYVYYS SUKUPUOLEN JA IÄN MUKAAN 1987; KOKO MAA

INCIDENCE OF CONTRIBUTING CAUSES OF DEATH BY SEX AND AGE 1987; WHOLE COUNTRY

MYÖTÄVAIKUTTAVA SYY - CONTRIBUTING CAUSE SUKUPUOLI - SEX	YHT.	IKÄ - AGE									
	TOTAL	0	1-14	15-24	25-34	35-44	45-54	55-64	65-74	75-84	85+
381 Ei-märkäinen välikorvan tulehdus ja korvatorven sairaudet - Otitis media nonsuppurativa et morbi tubae Eustachii	1	-	-	-	-	1	-	-	-	-	-
Miehet - Males	-	-	-	-	-	-	-	-	-	-	-
Naiset - Females	1	-	-	-	-	1	-	-	-	-	-
383 Kartiolisäkkeen tulehdus - Mastoiditis	1	-	-	-	-	-	-	-	-	1	-
Miehet - Males	1	-	-	-	-	-	-	-	-	1	-
Naiset - Females	-	-	-	-	-	-	-	-	-	-	-
385 Muut välikorvan ja kartiolisäkkeen sairaudet - Alii morbi auris mediae et mastoidei	1	-	-	-	-	-	1	-	-	-	-
Miehet - Males	-	-	-	-	-	-	-	-	-	-	-
Naiset - Females	1	-	-	-	-	-	1	-	-	-	-
388 Muut korvasairaudet - Alii morbi auris	3	-	-	-	-	-	-	-	-	-	3
Miehet - Males	2	-	-	-	-	-	-	-	-	-	2
Naiset - Females	1	-	-	-	-	-	-	-	-	-	1
389 Kuulon heikentyminen - Hypacusis	15	-	-	-	1	-	-	-	2	7	5
Miehet - Males	5	-	-	-	1	-	-	-	-	4	-
Naiset - Females	10	-	-	-	-	-	-	-	2	3	5
VII VERENKIERTOELINTEN SAIRAUDET - MORBI ORGANORUM CIRCULATIONIS	9470	7	-	3	19	89	230	932	2170	3854	2166
Miehet - Males	4301	6	-	3	16	78	183	671	1193	1546	605
Naiset - Females	5169	1	-	-	3	11	47	261	977	2308	1561
394 Hiippaläpän reumaattiset muutokset - Morbi valvulae mitralis rheumatici	39	-	-	-	-	1	-	4	14	14	6
Miehet - Males	10	-	-	-	-	1	-	1	4	3	1
Naiset - Females	29	-	-	-	-	-	-	3	10	11	5
395 Aorttaläpän muutokset - Morbi valvulae aortae	36	-	-	-	-	-	3	9	14	8	2
Miehet - Males	20	-	-	-	-	-	3	7	8	2	-
Naiset - Females	16	-	-	-	-	-	-	2	6	6	2
396 Hiippa- ja aorttaläppien reumaattiset muutokset - Morbi valvularum mitralis et aortae rheumatici	8	-	-	-	-	-	-	1	2	4	1
Miehet - Males	2	-	-	-	-	-	-	1	-	1	-
Naiset - Females	6	-	-	-	-	-	-	-	2	3	1
398 Muut sydämen reumaattiset muutokset - Alii morbi rheumatici cordis	1	-	-	-	-	-	-	-	1	-	-
Miehet - Males	1	-	-	-	-	-	-	-	1	-	-
Naiset - Females	-	-	-	-	-	-	-	-	-	-	-
401 Essentielli verenpainetauti (ilman kohde-elinmuutoksia) - Hypertonia arterialis essentialis	1142	-	-	-	2	15	53	204	381	377	110
Miehet - Males	481	-	-	-	1	13	40	137	169	105	16
Naiset - Females	661	-	-	-	1	2	13	67	212	272	94
402 Hypertensiivinen sydänsairaus - Morbus cordis hypertonicus	562	1	-	-	2	2	15	46	141	258	97
Miehet - Males	200	1	-	-	2	2	12	29	67	69	18
Naiset - Females	362	-	-	-	-	-	3	17	74	189	79

TILASTOKESKUS

6. MYÖTÄVAIKUTTAVIEN KUOLINSYIDEN ESIINTYVYYS SUKUPUOLEN JA IÄN MUKAAN 1987; KOKO MAA

INCIDENCE OF CONTRIBUTING CAUSES OF DEATH BY SEX AND AGE 1987; WHOLE COUNTRY

MYÖTÄVAIKUTTAVA SYY - CONTRIBUTING CAUSE SUKUPUOLI - SEX	YHT. TOTAL	IKÄ - AGE									
		0	1-14	15-24	25-34	35-44	45-54	55-64	65-74	75-84	85+
403 Verenpainetaudin aiheuttama munuaissairaus - Morbus renalis hypertonicus	34	-	-	-	-	-	1	6	11	13	3
Miehet - Males	22	-	-	-	-	-	1	5	6	7	3
Naiset - Females	12	-	-	-	-	-	-	1	5	6	-
404 Verenpainetaudin aiheuttama sydän- ja munuaissairaus - Morbus cordis et renalis hypertonicus	36	-	-	-	-	1	4	6	10	12	3
Miehet - Males	24	-	-	-	-	1	3	5	9	6	-
Naiset - Females	12	-	-	-	-	-	1	1	1	6	3
405 Sekundaarinen verenpainetauti - Hypertonia secundaria	10	-	-	-	-	2	2	-	2	2	2
Miehet - Males	6	-	-	-	-	2	2	-	1	-	1
Naiset - Females	4	-	-	-	-	-	-	-	1	2	1
410 Akuutti sydäninfarkti - Infarctus myocardii acutus	157	3	-	-	-	3	7	16	46	63	19
Miehet - Males	75	2	-	-	-	2	7	11	26	23	4
Naiset - Females	82	1	-	-	-	1	-	5	20	40	15
412 Sydäninfarktin jälkitila - Infarctus myocardii inveteratus	742	-	-	-	-	5	11	80	203	309	134
Miehet - Males	432	-	-	-	-	5	9	65	136	165	52
Naiset - Females	310	-	-	-	-	-	2	15	67	144	82
413 Angina pectoris	95	-	-	-	-	-	1	3	28	43	20
Miehet - Males	37	-	-	-	-	-	-	3	19	10	5
Naiset - Females	58	-	-	-	-	-	1	-	9	33	15
414 Muut iskeemiset sydänsairaudet - Morbi cordis ischaemici alii	1469	-	-	1	5	14	44	171	360	579	295
Miehet - Males	720	-	-	1	5	12	38	128	204	241	91
Naiset - Females	749	-	-	-	-	2	6	43	156	338	204
415 Keuhkoveritulppa tai keuhkoinfarkti - Embolia seu infarctus pulmonum	179	1	-	1	1	7	7	15	50	70	27
Miehet - Males	77	1	-	1	-	4	5	9	24	27	6
Naiset - Females	102	-	-	-	1	3	2	6	26	43	21
416 Krooninen keuhkoverenkierron sairaus - Morbus circulationis pulmonis chronicus	32	-	-	-	1	2	1	6	10	12	-
Miehet - Males	21	-	-	-	1	2	-	4	8	6	-
Naiset - Females	11	-	-	-	-	-	1	2	2	6	-
420 Akuutti sydänpussin tulehdus - Pericarditis acuta	7	-	-	-	-	1	-	1	2	1	2
Miehet - Males	3	-	-	-	-	1	-	1	-	-	1
Naiset - Females	4	-	-	-	-	-	-	-	2	1	1
421 Akuutti ja subakuutti infektiivinen endokardiitti - Endocarditis infectiosa acuta et subacuta	10	-	-	-	-	-	1	4	4	1	-
Miehet - Males	6	-	-	-	-	-	-	3	3	-	-
Naiset - Females	4	-	-	-	-	-	1	1	1	1	-
423 Muut sydänpussin sairaudet - Morbi pericardii alii	9	-	-	-	-	-	-	3	4	2	-
Miehet - Males	6	-	-	-	-	-	-	3	2	1	-
Naiset - Females	3	-	-	-	-	-	-	-	2	1	-

TILASTOKESKUS

6. MYÖTÄVAIKUTTAVIEN KUOLINSYIDEN ESIINTYVYYS SUKUPUOLEN JA IÄN MUKAAN 1987; KOKO MAA
INCIDENCE OF CONTRIBUTING CAUSES OF DEATH BY SEX AND AGE 1987; WHOLE COUNTRY

MYÖTÄVAIKUTTAVA SYY - CONTRIBUTING CAUSE SUKUPUOLI - SEX	YHT. TOTAL	IKÄ - AGE									
		0	1-14	15-24	25-34	35-44	45-54	55-64	65-74	75-84	85+
424 Muut sydämen sisäkalvon sairaudet - Morbi endocardii alii	320	-	-	-	1	-	6	38	84	131	60
Miehet - Males	137	-	-	-	1	-	4	25	41	54	12
Naiset - Females	183	-	-	-	-	-	2	13	43	77	48
425 Kardiomyopatia, sydänlihasviottuma - Cardiomyopathia	90	-	-	-	4	8	14	30	17	11	6
Miehet - Males	71	-	-	-	3	8	11	26	13	6	4
Naiset - Females	19	-	-	-	1	-	3	4	4	5	2
426 Sydämen johtumishäiriöt - Dissociatio atrioventricularis et intraventricularis cordis	48	-	-	-	-	-	-	1	9	20	18
Miehet - Males	20	-	-	-	-	-	-	1	4	8	7
Naiset - Females	28	-	-	-	-	-	-	-	5	12	11
427 Rytmihäiriöt - Dysrhythmae cordis	530	-	-	-	-	-	5	23	82	242	178
Miehet - Males	185	-	-	-	-	-	5	17	30	91	42
Naiset - Females	345	-	-	-	-	-	-	6	52	151	136
428 Sydämen vajaatoiminta - Insufficiencia cordis	1600	2	-	-	-	1	9	50	213	724	601
Miehet - Males	572	2	-	-	-	1	5	39	112	254	159
Naiset - Females	1028	-	-	-	-	-	4	11	101	470	442
429 Muut sydämen sairaudet ja komplikaatiot - Alii morbi et complicationes cordis	200	-	-	1	4	20	23	47	36	36	33
Miehet - Males	120	-	-	1	4	19	19	29	24	11	13
Naiset - Females	80	-	-	-	-	1	4	18	12	25	20
430 Lukinkalvon alainen verenvuoto - Haemorrhagia subarachnoidalis	11	-	-	-	-	3	-	2	1	3	2
Miehet - Males	6	-	-	-	-	2	-	2	-	2	-
Naiset - Females	5	-	-	-	-	1	-	-	1	1	2
431 Aivoverenvuoto - Haemorrhagia intracerebralis	21	-	-	-	-	-	-	9	3	6	3
Miehet - Males	8	-	-	-	-	-	-	5	1	2	-
Naiset - Females	13	-	-	-	-	-	-	4	2	4	3
432 Muu kallonsisäinen verenvuoto - Haemorrhagia intracranialis alia	1	-	-	-	-	-	-	-	-	1	-
Miehet - Males	1	-	-	-	-	-	-	-	-	1	-
Naiset - Females	-	-	-	-	-	-	-	-	-	-	-
433 Aivoihin verta vievien valtimoiden tukos tai ahtauma - Occlusio et stenosis arteriae praecerebralis	39	-	-	-	-	-	2	8	14	11	4
Miehet - Males	25	-	-	-	-	-	2	6	11	5	1
Naiset - Females	14	-	-	-	-	-	-	2	3	6	3
434 Aivoverisuonitukos ja ahtauma - Occlusio et stenosis arteriae cerebialis	351	1	-	-	-	-	3	36	94	150	67
Miehet - Males	163	1	-	-	-	-	3	25	51	63	20
Naiset - Females	188	-	-	-	-	-	-	11	43	87	47
435 Ohimenevä aivoverenkiertohäiriö (TIA) - Ischaemia cerebialis transitoria	42	-	-	-	-	-	-	2	6	19	15
Miehet - Males	20	-	-	-	-	-	-	2	3	9	6
Naiset - Females	22	-	-	-	-	-	-	-	3	10	9

TILASTOKESKUS

6.. MYÖTÄVAIKUTTAVIEN KUOLINSYIDEN ESIINTYVYYS SUKUPUOLEN JA IÄN MUKAAN 1987; KOKO MAA

INCIDENCE OF CONTRIBUTING CAUSES OF DEATH BY SEX AND AGE 1987; WHOLE COUNTRY

MYÖTÄVAIKUTTAVA SYY - CONTRIBUTING CAUSE SUKUPUOLI - SEX	YHT. TOTAL	IKÄ - AGE									
		0	1-14	15-24	25-34	35-44	45-54	55-64	65-74	75-84	85+
436 Tarkemmin määrittelemätön äkillinen aivoverenkiertosairus - Morbus cerebrovascularis acutus non definitus	27	-	-	-	-	-	-	2	6	15	4
Miehet - Males	10	-	-	-	-	-	-	-	3	6	1
Naiset - Females	17	-	-	-	-	-	-	2	3	9	3
437 Muu määritelty tai tarkemmin määrittelemätön aivoverenkierto- sairaus - Morbus cerebrovascularis alius sive non definitus	366	-	-	-	-	1	3	11	53	174	124
Miehet - Males	142	-	-	-	-	1	3	7	29	68	34
Naiset - Females	224	-	-	-	-	-	-	4	24	106	90
438 Aivoverenkiertosairauden jälkitila - Sequelae morbi cerebrovascularis	1096	-	-	-	-	6	12	92	293	480	213
Miehet - Males	517	-	-	-	-	5	11	71	162	204	64
Naiset - Females	579	-	-	-	-	1	1	21	131	276	149
440 Valtimoiden kovettuminen - Arteriosclerosis	1161	-	-	-	-	1	10	78	196	510	366
Miehet - Males	560	-	-	-	-	-	9	63	128	238	122
Naiset - Females	601	-	-	-	-	1	1	15	68	272	244
441 Aortta-aneurysma tai -dissekaatio - Aneurysma seu dissecatio aortae	59	-	-	-	-	-	2	7	18	25	7
Miehet - Males	44	-	-	-	-	-	2	7	13	21	1
Naiset - Females	15	-	-	-	-	-	-	-	5	4	6
442 Muiden valtimoiden aneurysmat - Aneurysma arteriae alia	6	-	-	-	-	-	-	-	1	4	1
Miehet - Males	5	-	-	-	-	-	-	-	1	4	-
Naiset - Females	1	-	-	-	-	-	-	-	-	-	1
443 Muut perifeerisen verenkierron sairaudet - Alii morbi vascularis peripherici	4	-	-	-	-	-	-	2	-	2	-
Miehet - Males	3	-	-	-	-	-	-	2	-	1	-
Naiset - Females	1	-	-	-	-	-	-	-	-	1	-
444 Valtimoembolia tai -tromboosi - Embolia seu thrombosis arteriarum	110	-	-	-	-	-	1	17	17	49	26
Miehet - Males	47	-	-	-	-	-	1	13	9	16	8
Naiset - Females	63	-	-	-	-	-	-	4	8	33	18
446 Arteriitit ja muut samansukuiset sairaudet - Arteritides et morbi similes	10	-	-	-	-	-	1	3	-	5	1
Miehet - Males	6	-	-	-	-	-	1	1	-	3	1
Naiset - Females	4	-	-	-	-	-	-	2	-	2	-
447 Muut valtimoiden ja pikkualtimoiden taudit - Alii morbi arteriae et arteriolae	3	-	-	-	-	-	-	-	2	-	1
Miehet - Males	-	-	-	-	-	-	-	-	-	-	-
Naiset - Females	3	-	-	-	-	-	-	-	2	-	1
448 Hiussuonten sairaudet - Morbi capillorum	4	-	-	-	-	-	1	-	1	1	1
Miehet - Males	1	-	-	-	-	-	1	-	-	-	-
Naiset - Females	3	-	-	-	-	-	-	-	1	1	1

TILASTOKESKUS

6. MYÖTÄVAIKUTTAVIEN KUOLINSYIDEN ESIINTYVYYS SUKUPUOLEN JA IÄN MUKAAN 1987; KOKO MAA
INCIDENCE OF CONTRIBUTING CAUSES OF DEATH BY SEX AND AGE 1987; WHOLE COUNTRY

MYÖTÄVAIKUTTAVA SYY - CONTRIBUTING CAUSE SUKUPUOLI - SEX	YET. TOTAL	IKÄ - AGE									
		0	1-14	15-24	25-34	35-44	45-54	55-64	65-74	75-84	85+
465 Muut akuutit ylähengitysteiden infektiot - Infectio respiratoria superioris acuta alia	6	-	-	-	-	-	1	-	3	1	1
Miehet - Males	3	-	-	-	-	-	-	-	2	-	1
Naiset - Females	3	-	-	-	-	-	1	-	1	1	-
466 Äkillinen keuhkoputken tulehdus - Bronchitis et bronchiolitis acuta	53	1	1	-	-	1	3	6	10	23	8
Miehet - Males	33	1	1	-	-	1	2	5	4	15	4
Naiset - Females	20	-	-	-	-	-	1	1	6	8	4
472 Krooninen nenänielun tulehdus ja nielutulehdus - Nasopharyngitis et pharyngitis chronica	1	-	-	-	-	-	-	1	-	-	-
Miehet - Males	-	-	-	-	-	-	-	-	-	-	-
Naiset - Females	1	-	-	-	-	-	-	1	-	-	-
480 Viruskeuhkokuume - Pneumonia virosa	2	1	-	-	-	-	-	1	-	-	-
Miehet - Males	-	-	-	-	-	-	-	-	-	-	-
Naiset - Females	2	1	-	-	-	-	-	1	-	-	-
481 Pneumokokkikeuhkokuume - Pneumonia pneumococcica	7	-	1	-	-	-	-	1	2	3	-
Miehet - Males	4	-	-	-	-	-	-	-	1	3	-
Naiset - Females	3	-	1	-	-	-	-	1	1	-	-
482 Muita bakteerikeuhkokuumeita - Pneumoniae bactericae aliae	6	-	-	-	-	1	-	1	2	2	-
Miehet - Males	4	-	-	-	-	-	-	1	2	1	-
Naiset - Females	2	-	-	-	-	1	-	-	-	1	-
485 Tarkemmin määrittelemätön keuhkokuume - Pneumonia NUD	540	1	3	4	7	19	19	53	148	194	92
Miehet - Males	293	1	2	3	4	14	12	32	83	107	35
Naiset - Females	247	-	1	1	3	5	7	21	65	87	57
487 Influenssa - Influenza	3	-	-	-	-	-	-	-	-	2	1
Miehet - Males	1	-	-	-	-	-	-	-	-	-	1
Naiset - Females	2	-	-	-	-	-	-	-	-	2	-
490 Tarkemmin määrittelemätön keuhkoputkentulehdus - Bronchitis NUD	45	-	1	-	1	-	6	9	12	11	5
Miehet - Males	24	-	1	-	1	-	3	5	7	5	2
Naiset - Females	21	-	-	-	-	-	3	4	5	6	3
491 Krooninen keuhkoputken tulehdus - Bronchitis chronica	868	-	1	-	-	3	16	116	283	354	95
Miehet - Males	762	-	1	-	-	2	12	105	249	317	76
Naiset - Females	106	-	-	-	-	1	4	11	34	37	19
492 Keuhkolaajentuma - Emphysema	224	-	-	-	-	2	4	29	67	81	41
Miehet - Males	184	-	-	-	-	1	4	26	62	66	25
Naiset - Females	40	-	-	-	-	1	-	3	5	15	16
493 Astma - Asthma bronchiale	337	-	1	-	2	4	12	56	115	107	40
Miehet - Males	155	-	1	-	2	3	8	36	64	34	7
Naiset - Females	182	-	-	-	-	1	4	20	51	73	33

TILASTOKESKUS

6. MYÖTÄVAIKUTTAVIEN KUOLINSYIDEN ESIINTYVYYS SUKUPUOLEN JA IÄN MUKAAN 1987; KOKO MAA

INCIDENCE OF CONTRIBUTING CAUSES OF DEATH BY SEX AND AGE 1987; WHOLE COUNTRY

MYÖTÄVAIKUTTAVA SYY - CONTRIBUTING CAUSE SUKUPUOLI - SEX	YHT. TOTAL	IKÄ - AGE									
		0	1-14	15-24	25-34	35-44	45-54	55-64	65-74	75-84	85+
515 Tuntemattomasta syystä aiheutuva keuhkofibroosi - Fibrosis pulmonum e causa ignota	52	-	-	-	-	-	1	10	12	23	6
Miehet - Males	28	-	-	-	-	-	-	7	8	11	2
Naiset - Females	24	-	-	-	-	-	1	3	4	12	4
516 Muut keuhkorakkuloiden sairaudet - Alii morbi alveolaris pulmonum	7	-	-	-	-	-	-	2	4	1	-
Miehet - Males	5	-	-	-	-	-	-	2	2	1	-
Naiset - Females	2	-	-	-	-	-	-	-	2	-	-
518 Muut keuhkojen sairaudet - Alii morbi pulmonum	8	-	-	-	-	-	-	1	4	2	1
Miehet - Males	7	-	-	-	-	-	-	1	3	2	1
Naiset - Females	1	-	-	-	-	-	-	-	1	-	-
519 Muut hengityselinten taudit - Alii morbi organorum respirationis	3	-	-	-	-	-	-	-	-	3	-
Miehet - Males	3	-	-	-	-	-	-	-	-	3	-
Naiset - Females	-	-	-	-	-	-	-	-	-	-	-
IX RUOANSULATUSSELINTEN SAIRAUDET - MORBI ORGANORUM DIGESTIONIS	1053	4	3	2	13	59	70	166	220	363	153
Miehet - Males	579	1	2	1	10	51	57	121	125	170	41
Naiset - Females	474	3	1	1	3	8	13	45	95	193	112
522 Hammasytimen ja hampaanjuurien kärkeä ympäröivien kudosten sairaudet - Morbi pulpae et regionis periapicalis	1	-	-	-	-	-	-	-	-	1	-
Miehet - Males	-	-	-	-	-	-	-	-	-	-	-
Naiset - Females	1	-	-	-	-	-	-	-	-	1	-
527 Sylkirauhasten sairaudet - Morbi glandularum salivarium	1	-	-	-	-	-	-	-	-	-	1
Miehet - Males	-	-	-	-	-	-	-	-	-	-	-
Naiset - Females	1	-	-	-	-	-	-	-	-	-	1
530 Ruokatorven sairaudet - Morbi oesophagi	31	-	-	-	-	1	2	4	3	17	4
Miehet - Males	15	-	-	-	-	-	1	2	1	10	1
Naiset - Females	16	-	-	-	-	1	1	2	2	7	3
531 Mahahaava - Ulcus ventriculi	130	-	-	-	3	3	9	24	40	41	10
Miehet - Males	75	-	-	-	2	3	9	19	23	15	4
Naiset - Females	55	-	-	-	1	-	-	5	17	26	6
532 Pohjukaissuolen haava - Ulcus duodeni	45	-	-	-	1	-	1	4	14	16	9
Miehet - Males	27	-	-	-	-	-	1	3	9	11	3
Naiset - Females	18	-	-	-	1	-	-	1	5	5	6
534 Maha-tyhjäsuo-lihaava - Ulcus gastrojejunale	1	-	-	-	-	-	-	1	-	-	-
Miehet - Males	1	-	-	-	-	-	-	1	-	-	-
Naiset - Females	-	-	-	-	-	-	-	-	-	-	-
535 Mahakatarri ja pohjukaissuolen tulehdus - Gastritis et duodenitis	25	-	-	-	-	2	1	5	4	11	2
Miehet - Males	16	-	-	-	-	2	1	5	2	6	-
Naiset - Females	9	-	-	-	-	-	-	-	2	5	2

TILASTOKESKUS

6. MYÖTÄVAIKUTTAVIEN KUOLINSYIDEN ESIINTYVYYS SUKUPUOLEN JA IÄN MUKAAN 1987; KOKO MAA
INCIDENCE OF CONTRIBUTING CAUSES OF DEATH BY SEX AND AGE 1987; WHOLE COUNTRY

MYÖTÄVAIKUTTAVA SYY - CONTRIBUTING CAUSE SUKUPUOLI - SEX	YHT. TOTAL	IKÄ - AGE									
		0	1-14	15-24	25-34	35-44	45-54	55-64	65-74	75-84	85+
536 Mahalaukun toimintahäiriö - Vitium functionis ventriculi	3	-	-	-	-	-	-	-	-	1	2
Miehet - Males	1	-	-	-	-	-	-	-	-	-	1
Naiset - Females	2	-	-	-	-	-	-	-	-	1	1
537 Muut mahalaukun ja pohjukaissuolen taudit - Alii morbi ventriculi et duodeni	2	-	-	-	-	-	-	1	-	1	-
Miehet - Males	2	-	-	-	-	-	-	1	-	1	-
Naiset - Females	-	-	-	-	-	-	-	-	-	-	-
540 Äkillinen umpilisäkkeen tulehdus - Appendicitis acuta	11	-	-	1	-	-	1	2	3	3	1
Miehet - Males	8	-	-	1	-	-	1	2	2	1	1
Naiset - Females	3	-	-	-	-	-	-	-	1	2	-
541 Tarkemmin määrittelemätön umpilisäkkeen tulehdus - Appendicitis NUD	1	-	-	-	-	-	-	-	-	1	-
Miehet - Males	1	-	-	-	-	-	-	-	-	1	-
Naiset - Females	-	-	-	-	-	-	-	-	-	-	-
543 Muut umpilisäkkeen sairaudet - Alii morbi appendicis	2	-	-	-	-	-	-	-	-	2	-
Miehet - Males	1	-	-	-	-	-	-	-	-	1	-
Naiset - Females	1	-	-	-	-	-	-	-	-	1	-
550 Nivustyrä - Hernia inguinalis	19	-	-	-	-	-	-	2	9	5	3
Miehet - Males	17	-	-	-	-	-	-	2	8	5	2
Naiset - Females	2	-	-	-	-	-	-	-	1	-	1
551 Vatsatyrä, johon liittyy kuolio - Hernia abdominalis alia cum gangraena	4	-	-	-	-	-	-	-	1	3	-
Miehet - Males	-	-	-	-	-	-	-	-	-	-	-
Naiset - Females	4	-	-	-	-	-	-	-	1	3	-
552 Kuroutunut vatsatyrä (ilman kuoliota) - Hernia abdominalis cum obstructione (sine gangraena)	3	-	-	-	-	-	-	-	1	2	-
Miehet - Males	1	-	-	-	-	-	-	-	-	1	-
Naiset - Females	2	-	-	-	-	-	-	-	1	1	-
553 Vatsatyrä ilman kuroumaa tai kuoliota - Hernia abdominalis sine obstructione et gangraena	8	-	-	-	-	-	-	-	2	4	2
Miehet - Males	5	-	-	-	-	-	-	-	1	4	-
Naiset - Females	3	-	-	-	-	-	-	-	1	-	2
555 Crohnin tauti - Morbus Crohn	3	-	-	-	-	-	-	-	-	2	1
Miehet - Males	2	-	-	-	-	-	-	-	-	2	-
Naiset - Females	1	-	-	-	-	-	-	-	-	-	1
556 Haavainen paksusuolen tulehdus - Colitis ulcerosa	16	-	-	1	1	-	-	3	3	6	2
Miehet - Males	6	-	-	-	-	-	-	1	1	4	-
Naiset - Females	10	-	-	1	1	-	-	2	2	2	2
557 Suoliston iskeeminen verenkiertohäiriö - Insufficiencia vascularis intestinalis	43	-	-	-	-	-	-	3	9	24	7
Miehet - Males	19	-	-	-	-	-	-	3	4	12	-
Naiset - Females	24	-	-	-	-	-	-	-	5	12	7

TILASTOKESKUS

6. MYÖTÄVAIKUTTAVIEN KUOLINSYIDEN ESIINTYVYYS SUKUPUOLEN JA IÄN MUKAAN 1987; KOKO MAA

INCIDENCE OF CONTRIBUTING CAUSES OF DEATH BY SEX AND AGE 1987; WHOLE COUNTRY

MYÖTÄVAIKUTTAVA SYY - CONTRIBUTING CAUSE SUKUPUOLI - SEX	YHT. TOTAL	IKÄ - AGE									
		0	1-14	15-24	25-34	35-44	45-54	55-64	65-74	75-84	85+
558 Muut ei-infektiöosit suolistosairaudet - Gastroenteritis seu colitis alia noninfectiosa	7	-	-	-	-	-	-	-	1	5	1
Miehet - Males	1	-	-	-	-	-	-	-	-	1	-
Naiset - Females	6	-	-	-	-	-	-	-	1	4	1
560 Suoliston kuroutuminen ilman tietoa tyrästä - Obstructio intestinalis, hernia non indicata	42	1	-	-	-	1	2	3	7	17	11
Miehet - Males	18	-	-	-	-	1	1	3	5	4	4
Naiset - Females	24	1	-	-	-	-	1	-	2	13	7
562 Suolen divertikuloosi ja divertikuliitti - Diverticulosis et diverticulitis intestinorum	49	-	-	-	-	-	-	-	12	24	13
Miehet - Males	17	-	-	-	-	-	-	-	4	9	4
Naiset - Females	32	-	-	-	-	-	-	-	8	15	9
564 Suoliston toiminnalliset häiriöt - Vitia functionis intestinalis	23	-	-	-	-	1	-	-	6	10	6
Miehet - Males	10	-	-	-	-	-	-	-	3	5	2
Naiset - Females	13	-	-	-	-	1	-	-	3	5	4
567 Vatsakalvontulehdus - Peritonitis	13	1	-	-	-	1	-	1	3	4	3
Miehet - Males	2	-	-	-	-	-	-	-	-	-	2
Naiset - Females	11	1	-	-	-	1	-	1	3	4	1
568 Muut vatsakalvon sairaudet - Alii morbi peritonei	1	-	-	-	-	-	-	-	1	-	-
Miehet - Males	-	-	-	-	-	-	-	-	-	-	-
Naiset - Females	1	-	-	-	-	-	-	-	1	-	-
569 Muut suoliston taudit - Alii morbi intestini	17	-	-	-	-	-	2	2	5	4	4
Miehet - Males	9	-	-	-	-	-	2	-	2	3	2
Naiset - Females	8	-	-	-	-	-	-	2	3	1	2
570 Akuutti maksakuolio - Necrosis hepatis acuta	1	1	-	-	-	-	-	-	-	-	-
Miehet - Males	-	-	-	-	-	-	-	-	-	-	-
Naiset - Females	1	1	-	-	-	-	-	-	-	-	-
571 Krooniset maksasairaudet ja maksakirroosi - Morbi hepatis chronici et cirrhosis hepatis	282	1	2	-	7	44	40	85	51	40	12
Miehet - Males	201	1	1	-	6	41	31	63	33	23	2
Naiset - Females	81	-	1	-	1	3	9	22	18	17	10
572 Maksa-abskessi ja muiden maksasairauksien seuraamukset - Abscessus hepatis et sequelae aliae morbi hepatis	5	-	-	-	1	-	2	1	1	-	-
Miehet - Males	3	-	-	-	-	-	2	-	1	-	-
Naiset - Females	2	-	-	-	1	-	-	1	-	-	-
573 Muut maksasairaudet - Alii morbi hepatis	17	-	1	-	-	-	2	-	5	8	1
Miehet - Males	14	-	1	-	-	-	1	-	4	7	1
Naiset - Females	3	-	-	-	-	-	1	-	1	1	-
574 Sappikivitauti - Cholelithiasis	160	-	-	-	-	-	2	14	27	80	37
Miehet - Males	56	-	-	-	-	-	1	8	11	30	6
Naiset - Females	104	-	-	-	-	-	1	6	16	50	31

TILASTOKESKUS

6. MYÖTÄVAIKUTTAVIEN KUOLINSYIDEN ESIINTYVYYS SUKUPUOLEN JA IÄN MUKAAN 1987; KOKO MAA
INCIDENCE OF CONTRIBUTING CAUSES OF DEATH BY SEX AND AGE 1987; WHOLE COUNTRY

MYÖTÄVAIKUTTAVA SYY - CONTRIBUTING CAUSE SUKUPUOLI - SEX	YHT. TOTAL	IKÄ - AGE									
		0	1-14	15-24	25-34	35-44	45-54	55-64	65-74	75-84	85+
575 Muut sappirakon sairaudet - Alii morbi vesicae fellae	32	-	-	-	-	-	2	1	5	14	10
Miehet - Males	16	-	-	-	-	-	2	-	4	6	4
Naiset - Females	16	-	-	-	-	-	-	1	1	8	6
576 Muut sappiteiden sairaudet - Alii morbi viarum biliferarum	10	-	-	-	-	-	-	3	2	4	1
Miehet - Males	5	-	-	-	-	-	-	2	2	1	-
Naiset - Females	5	-	-	-	-	-	-	1	-	3	1
577 Haiman sairaudet - Morbi pancreatis	65	-	-	-	1	8	7	9	18	16	6
Miehet - Males	43	-	-	-	1	6	7	7	12	8	2
Naiset - Females	22	-	-	-	-	2	-	2	6	8	4
578 Tarkemmin määrittelemätön mahasuolikanavan verenvuoto - Haemorrhagia gastrointestinalis NUD	29	-	-	-	1	1	1	3	5	10	8
Miehet - Males	14	-	-	-	1	-	1	2	2	5	3
Naiset - Females	15	-	-	-	-	1	-	1	3	5	5
579 Malabsorptio	5	-	-	-	-	-	-	-	1	3	1
Miehet - Males	1	-	-	-	-	-	-	-	-	1	-
Naiset - Females	4	-	-	-	-	-	-	-	1	2	1
X VIRTSA- JA SUKUPUOLIELINTEN TAUDIT - MORBI ORGANORUM UROGENITALIUM	932	-	1	-	2	5	12	59	162	386	305
Miehet - Males	342	-	1	-	-	3	3	34	67	148	86
Naiset - Females	590	-	-	-	2	2	9	25	95	238	219
580 Akuutti glomerulonefriitti - Glomerulonephritis acuta	2	-	-	-	-	-	1	1	-	-	-
Miehet - Males	1	-	-	-	-	-	-	1	-	-	-
Naiset - Females	1	-	-	-	-	-	1	-	-	-	-
581 Nefroottinen syndrooma - Syndroma nephroticum	6	-	1	-	-	-	-	1	1	3	-
Miehet - Males	4	-	1	-	-	-	-	1	1	1	-
Naiset - Females	2	-	-	-	-	-	-	-	-	2	-
582 Krooninen glomerulonefriitti - Glomerulonephritis chronica	23	-	-	-	1	-	1	6	5	6	4
Miehet - Males	9	-	-	-	-	-	-	5	2	2	-
Naiset - Females	14	-	-	-	1	-	1	1	3	4	4
583 Muut ja tarkemmin määrittelemättömät nefriitit - Nephritis alia et NUD	11	-	-	-	-	-	2	1	6	1	1
Miehet - Males	3	-	-	-	-	-	-	-	3	-	-
Naiset - Females	8	-	-	-	-	-	2	1	3	1	1
584 Äkillinen munuaisen toiminnanvaja - Insufficiencia renis acuta	36	-	-	-	-	1	1	5	6	18	5
Miehet - Males	19	-	-	-	-	1	-	5	5	6	2
Naiset - Females	17	-	-	-	-	-	1	-	1	12	3
585 Krooninen munuaisen toiminnanvaja - Insufficiencia renis chronica	101	-	-	-	-	-	-	14	25	45	17
Miehet - Males	53	-	-	-	-	-	-	9	16	20	8
Naiset - Females	48	-	-	-	-	-	-	5	9	25	9

TILASTOKESKUS

6. MYÖTÄVAIKUTTAVIEN KUOLINSYIDEN ESIINTYVYYS SUKUPUOLEN JA IÄN MUKAAN 1987; KOKO MAA

INCIDENCE OF CONTRIBUTING CAUSES OF DEATH BY SEX AND AGE 1987; WHOLE COUNTRY

MYÖTÄVAIKUTTAVA SYY - CONTRIBUTING CAUSE SUKUPUOLI - SEX	YHT. TOTAL	IKÄ - AGE									
		0	1-14	15-24	25-34	35-44	45-54	55-64	65-74	75-84	85+
587 Kutistusmunuainen - Sclerosis renalis secundaria NUD	16	-	-	-	-	-	-	2	6	6	2
Miehet - Males	5	-	-	-	-	-	-	1	2	1	1
Naiset - Females	11	-	-	-	-	-	-	1	4	5	1
588 Munuaistoiminnan vajavuuden aiheuttamat aineenvaihduntahäiriöt ja eräät munuaistubulusten sairaudet - Morbi metabolici causa insufficientia renum et morbi tubulares renum	2	-	-	-	-	1	-	-	-	1	-
Miehet - Males	2	-	-	-	-	1	-	-	-	1	-
Naiset - Females	-	-	-	-	-	-	-	-	-	-	-
589 Pieni munuainen, syy tuntematon - Hypoplasia renis NUD	1	-	-	-	-	-	-	-	1	-	-
Miehet - Males	-	-	-	-	-	-	-	-	-	-	-
Naiset - Females	1	-	-	-	-	-	-	-	1	-	-
590 Munuaisinfektiot - Infectio renis	452	-	-	-	1	2	4	15	68	176	186
Miehet - Males	90	-	-	-	-	-	1	4	16	38	31
Naiset - Females	362	-	-	-	1	2	3	11	52	138	155
591 Vesimunuainen - Hydronephrosis	20	-	-	-	-	-	-	3	6	8	3
Miehet - Males	9	-	-	-	-	-	-	1	3	4	1
Naiset - Females	11	-	-	-	-	-	-	2	3	4	2
592 Munuaiskivi ja virtsajohdinkivi - Calculi renales et ureterum	9	-	-	-	-	-	-	4	1	2	2
Miehet - Males	6	-	-	-	-	-	-	3	1	1	1
Naiset - Females	3	-	-	-	-	-	-	1	-	1	1
593 Muut munuaisen ja virtsajohtimen sairaudet - Morbi alii renis et ureteris	10	-	-	-	-	-	-	-	1	5	4
Miehet - Males	6	-	-	-	-	-	-	-	1	2	3
Naiset - Females	4	-	-	-	-	-	-	-	-	3	1
594 Alempien virtsateiden kivet - Calculi viarum urinarium inferiorum	1	-	-	-	-	-	-	-	-	-	1
Miehet - Males	-	-	-	-	-	-	-	-	-	-	-
Naiset - Females	1	-	-	-	-	-	-	-	-	-	1
595 Rakkotulehdus - Cystitis	45	-	-	-	-	-	-	1	9	17	18
Miehet - Males	15	-	-	-	-	-	-	1	3	6	5
Naiset - Females	30	-	-	-	-	-	-	-	6	11	13
596 Muut virtsarakon sairaudet - Alii morbi vesicae urinariae	7	-	-	-	-	-	-	-	-	6	1
Miehet - Males	3	-	-	-	-	-	-	-	-	2	1
Naiset - Females	4	-	-	-	-	-	-	-	-	4	-
598 Virtsaputken ahtauma - Stricture urethrae	6	-	-	-	-	-	-	1	-	2	3
Miehet - Males	6	-	-	-	-	-	-	1	-	2	3
Naiset - Females	-	-	-	-	-	-	-	-	-	-	-
599 Virtsaputken ja virtsateiden muut sairaudet - Morbi alii urethrae et viarum urinarium	93	-	-	-	-	1	-	3	12	45	32
Miehet - Males	28	-	-	-	-	1	-	1	3	15	8
Naiset - Females	65	-	-	-	-	-	-	2	9	30	24

TILASTOKESKUS

6. MYÖTÄVAIKUTTAVIEN KUOLINSYIDEN ESIINTYVYYS SUKUPUOLEN JA IÄN MUKAAN 1987; KOKO MAA
INCIDENCE OF CONTRIBUTING CAUSES OF DEATH BY SEX AND AGE 1987; WHOLE COUNTRY

MYÖTÄVAIKUTTAVA SYY - CONTRIBUTING CAUSE SUKUPUOLI - SEX	YET. TOTAL	IKÄ - AGE									
		0	1-14	15-24	25-34	35-44	45-54	55-64	65-74	75-84	85+
XI RASKAUDEN, SYNNYTYKSEN JA LAPSIVUOTEUDEN TAUDIT JA TILAT - COMPLICATIONES GRAVIDARUM, PARTURIENTIUM ET PUERPERARUM											
	1	-	-	-	-	-	-	-	1	-	-
Miehet - Males	-	-	-	-	-	-	-	-	-	-	-
Naiset - Females	1	-	-	-	-	-	-	-	1	-	-
669 Muut synnytykskomplikaatiot - Complicatio alia in partu											
	1	-	-	-	-	-	-	-	1	-	-
Miehet - Males	-	-	-	-	-	-	-	-	-	-	-
Naiset - Females	1	-	-	-	-	-	-	-	1	-	-
XII IHON JA IHONALAISKUDOKSEN TAUDIT - MORBI CUTIS ET SUBCUTIS											
	88	-	-	-	-	1	2	6	20	36	23
Miehet - Males	37	-	-	-	-	1	2	5	10	12	7
Naiset - Females	51	-	-	-	-	-	-	1	10	24	16
686 Muut ihon ja ihonalaiskudoksen paikalliset infektiot - Aliae infectiones locales cutis et subcutis											
	4	-	-	-	-	-	-	1	-	2	1
Miehet - Males	2	-	-	-	-	-	-	1	-	1	-
Naiset - Females	2	-	-	-	-	-	-	-	-	1	1
692 Kosketusihottuma - Dermatitis artefacta											
	3	-	-	-	-	-	-	-	1	1	1
Miehet - Males	2	-	-	-	-	-	-	-	1	1	-
Naiset - Females	1	-	-	-	-	-	-	-	-	-	1
694 Rakkulataudit - Dermatoses bullosae											
	10	-	-	-	-	-	-	-	-	5	5
Miehet - Males	4	-	-	-	-	-	-	-	-	2	2
Naiset - Females	6	-	-	-	-	-	-	-	-	3	3
695 Ihopunoittumat - Casus erythematodes											
	5	-	-	-	-	-	1	1	2	1	-
Miehet - Males	5	-	-	-	-	-	1	1	2	1	-
Naiset - Females	-	-	-	-	-	-	-	-	-	-	-
696 Hilsetystauti ja vastaavanlaiset tilat - Psoriasis et alii casus psoriasiformes											
	11	-	-	-	-	1	-	1	4	3	2
Miehet - Males	8	-	-	-	-	1	-	1	3	2	1
Naiset - Females	3	-	-	-	-	-	-	-	1	1	1
701 Muut ihon liikakasvut ja surkastumatilat - Alia casus hypertrophici et atrophici cutis											
	2	-	-	-	-	-	-	-	1	-	1
Miehet - Males	-	-	-	-	-	-	-	-	-	-	-
Naiset - Females	2	-	-	-	-	-	-	-	1	-	1
703 Kynsien sairaudet - Morbi unguium											
	1	-	-	-	-	-	1	-	-	-	-
Miehet - Males	1	-	-	-	-	-	1	-	-	-	-
Naiset - Females	-	-	-	-	-	-	-	-	-	-	-
707 Ihon krooniset haavaumat - Ulcus chronicum cutis											
	53	-	-	-	-	-	-	3	12	24	14
Miehet - Males	15	-	-	-	-	-	-	2	4	5	4
Naiset - Females	38	-	-	-	-	-	-	1	8	19	10
XIII TUKI- JA LIIKUNTAELINTEN SAIRAUDET - MORBI SYSTEMATIS MUSCULOSCELETALIS ET TELAE CONJUNCTIVAE											
	672	-	1	-	2	5	13	73	176	288	114
Miehet - Males	192	-	1	-	-	3	7	27	61	71	22
Naiset - Females	480	-	-	-	2	2	6	46	115	217	92

TILASTOKESKUS

6. MYÖTÄVAIKUTTAVIEN KUOLINSYIDEN ESIINTYVYYS SUKUPUOLEN JA IÄN MUKAAN 1987; KOKO MAA

INCIDENCE OF CONTRIBUTING CAUSES OF DEATH BY SEX AND AGE 1987; WHOLE COUNTRY

MYÖTÄVAIKUTTAVA SYY - CONTRIBUTING CAUSE SUKUPUOLI - SEX	YHT. TOTAL	IKÄ - AGE									
		0	1-14	15-24	25-34	35-44	45-54	55-64	65-74	75-84	85+
710 Sidekudoksen systeemisairaudet - Morbi telae conjunctivae diffusi	28	-	1	-	1	2	-	7	9	5	3
Miehet - Males	6	-	1	-	-	-	-	1	2	2	-
Naiset - Females	22	-	-	-	1	2	-	6	7	3	3
711 Infektioon liittyvät artropatiat - Arthropathia infectiosa	1	-	-	-	-	-	-	-	-	1	-
Miehet - Males	-	-	-	-	-	-	-	-	-	-	-
Naiset - Females	1	-	-	-	-	-	-	-	-	1	-
714 Nivelreuma - Arthritis rheumatoides	423	-	-	-	-	1	9	54	136	181	42
Miehet - Males	125	-	-	-	-	1	5	19	43	47	10
Naiset - Females	298	-	-	-	-	-	4	35	93	134	32
715 Nivelrikot ja vastaavat tilat - Osteoarthritis et morbi similes	128	-	-	-	-	-	1	3	11	59	54
Miehet - Males	35	-	-	-	-	-	-	2	7	14	12
Naiset - Females	93	-	-	-	-	-	1	1	4	45	42
716 Tarkemmin määrittelemättömät artropatiat - Arthropathiae non definitae	2	-	-	-	-	-	-	-	-	2	-
Miehet - Males	-	-	-	-	-	-	-	-	-	-	-
Naiset - Females	2	-	-	-	-	-	-	-	-	2	-
719 Muut nivelten sairaudet - Alii morbi articularum	2	-	-	-	-	-	-	1	1	-	-
Miehet - Males	1	-	-	-	-	-	-	1	-	-	-
Naiset - Females	1	-	-	-	-	-	-	-	1	-	-
720 Selkärankareuma - Spondylitis ankylopoetica et aliae	11	-	-	-	-	1	1	3	3	1	2
Miehet - Males	7	-	-	-	-	1	1	2	3	-	-
Naiset - Females	4	-	-	-	-	-	-	1	-	1	2
721 Spondylartroosi ja vastaavat tautitilat - Spondylarthrosis et morbi similes	7	-	-	-	-	-	-	1	1	2	3
Miehet - Males	1	-	-	-	-	-	-	-	1	-	-
Naiset - Females	6	-	-	-	-	-	-	1	-	2	3
722 Nikamavälilevyn sairaus - Morbi discorum intervertebraliium	4	-	-	-	-	-	-	1	1	2	-
Miehet - Males	2	-	-	-	-	-	-	-	1	1	-
Naiset - Females	2	-	-	-	-	-	-	1	-	1	-
723 Muut kaularangan alueen sairaudet - Alii morbi regionis cervicalis	1	-	-	-	-	-	-	-	1	-	-
Miehet - Males	-	-	-	-	-	-	-	-	-	-	-
Naiset - Females	1	-	-	-	-	-	-	-	1	-	-
724 Selän muut sairaudet ja kiputilat - Alii morbi regionis lumbosacralis	1	-	-	-	-	-	-	-	-	-	1
Miehet - Males	-	-	-	-	-	-	-	-	-	-	-
Naiset - Females	1	-	-	-	-	-	-	-	-	-	1
725 Reumaattinen polymyalgia - Polymyalgia rheumatica	29	-	-	-	-	-	1	-	6	18	4
Miehet - Males	7	-	-	-	-	-	1	-	3	3	-
Naiset - Females	22	-	-	-	-	-	-	-	3	15	4

TILASTOKESKUS

6. MYÖTÄVAIKUTTAVIEN KUOLINSYIDEN ESIINTYVYYS SUKUPUOLEN JA IÄN MUKAAN 1987; KOKO MAA
INCIDENCE OF CONTRIBUTING CAUSES OF DEATH BY SEX AND AGE 1987; WHOLE COUNTRY

MYÖTÄVAIKUTTAVA SYY - CONTRIBUTING CAUSE SUKUPUOLI - SEX	YHT. TOTAL	IKÄ - AGE										
		0	1-14	15-24	25-34	35-44	45-54	55-64	65-74	75-84	85+	
727 Muut nivelkalvon, jännetupen, janteen ja bursan sairaudet - Alii morbi synoviae, tendinis et bursae	1	-	-	-	-	-	-	-	-	-	-	1
Miehet - Males	-	-	-	-	-	-	-	-	-	-	-	-
Naiset - Females	1	-	-	-	-	-	-	-	-	-	-	1
728 Lihasten ligamenttien ja lihaskalvojen sairaudet - Morbi musculi, ligamenti et fasciae	4	-	-	-	1	-	-	-	1	2	-	-
Miehet - Males	-	-	-	-	-	-	-	-	-	-	-	-
Naiset - Females	4	-	-	-	1	-	-	-	1	2	-	-
730 Luumätä, luukalvontulehdus ja luutulehdus - Osteomyelitis, periostitis et osteitis	7	-	-	-	-	-	1	-	1	4	1	-
Miehet - Males	2	-	-	-	-	-	-	-	-	2	-	-
Naiset - Females	5	-	-	-	-	-	1	-	1	2	1	-
733 Muut luun ja ruston sairaudet - Alii morbi ossis et cartilagini	24	-	-	-	-	1	-	3	2	9	9	-
Miehet - Males	4	-	-	-	-	1	-	1	-	1	1	-
Naiset - Females	20	-	-	-	-	-	-	2	2	8	8	-
737 Selkärangan ryhtiviät ja epämuodostumat - Deformatio curvaturae columnae vertebralis	8	-	-	-	-	-	-	2	4	2	-	-
Miehet - Males	4	-	-	-	-	-	-	1	2	1	-	-
Naiset - Females	4	-	-	-	-	-	-	1	2	1	-	-
XIV SYNNYNNÄISET EPÄMUODOSTUMAT - MALEFORMATIONES CONGENITAE	144	37	13	6	11	17	17	15	11	16	1	-
Miehet - Males	79	21	4	3	4	12	13	9	5	8	-	-
Naiset - Females	65	16	9	3	7	5	4	6	6	8	1	-
741 Avoin selkäydinhalkio - Spina bifida aperta	1	-	-	-	-	-	-	1	-	-	-	-
Miehet - Males	-	-	-	-	-	-	-	-	-	-	-	-
Naiset - Females	1	-	-	-	-	-	-	1	-	-	-	-
742 Hermoston muut synnynnäiset epämuodostumat - Maleformationes systematis nervorum aliae	8	3	1	1	-	2	-	1	-	-	-	-
Miehet - Males	4	1	-	-	-	2	-	1	-	-	-	-
Naiset - Females	4	2	1	1	-	-	-	-	-	-	-	-
745 Synnynnäiset sydämen bulbus- ja väliseinädefektit - Maleformationes congenitae bulbi et septi cordis	22	7	2	1	1	1	2	2	-	6	-	-
Miehet - Males	15	5	1	-	1	1	2	2	-	3	-	-
Naiset - Females	7	2	1	1	-	-	-	-	-	3	-	-
746 Muut synnynnäiset sydänviat - Maleformationes cordis congenitae aliae	15	5	2	-	1	2	-	1	3	1	-	-
Miehet - Males	12	4	2	-	-	1	-	1	3	1	-	-
Naiset - Females	3	1	-	-	1	1	-	-	-	-	-	-
747 Muun verenkiertoelimistön synnynnäiset epämuodostumat - Maleformationes organorum circulationis congenitae	14	8	3	-	-	2	-	-	1	-	-	-
Miehet - Males	6	4	1	-	-	1	-	-	-	-	-	-
Naiset - Females	8	4	2	-	-	1	-	-	1	-	-	-

TILASTOKESKUS

6. MYÖTÄVAIKUTTAVIEN KUOLINSYIDEN ESIINTYVYYS SUKUPUOLEN JA IÄN MUKAAN 1987; KOKO MAA
INCIDENCE OF CONTRIBUTING CAUSES OF DEATH BY SEX AND AGE 1987; WHOLE COUNTRY

MYÖTÄVAIKUTTAVA SYY - CONTRIBUTING CAUSE SUKUPUOLI - SEX	YHT. TOTAL	IKÄ - AGE											
		0	1-14	15-24	25-34	35-44	45-54	55-64	65-74	75-84	85+		
771 Perinataalivaiheen infektiot - Morbi infectiosi perinatales	12	12	-	-	-	-	-	-	-	-	-	-	-
Miehet - Males	9	9	-	-	-	-	-	-	-	-	-	-	-
Naiset - Females	3	3	-	-	-	-	-	-	-	-	-	-	-
772 Sikiön ja vastasyntyneen verenvuoto - Haemorrhagia foetalis et neonatalis	17	17	-	-	-	-	-	-	-	-	-	-	-
Miehet - Males	12	12	-	-	-	-	-	-	-	-	-	-	-
Naiset - Females	5	5	-	-	-	-	-	-	-	-	-	-	-
775 Sikiön tai vastasyntyneen endokriiniset ja metaboliset häiriöt - Morbi endocrini et metabolici specifici fetuum et neonatorum	1	1	-	-	-	-	-	-	-	-	-	-	-
Miehet - Males	1	1	-	-	-	-	-	-	-	-	-	-	-
Naiset - Females	-	-	-	-	-	-	-	-	-	-	-	-	-
776 Sikiön ja vastasyntyneen hematologiset sairaudet - Morbi sanguinis neonatorum	3	3	-	-	-	-	-	-	-	-	-	-	-
Miehet - Males	1	1	-	-	-	-	-	-	-	-	-	-	-
Naiset - Females	2	2	-	-	-	-	-	-	-	-	-	-	-
777 Sikiön ja vastasyntyneen ruoansulatuselimistön sairaudet - Morbi digestionis neonatorum	8	8	-	-	-	-	-	-	-	-	-	-	-
Miehet - Males	6	6	-	-	-	-	-	-	-	-	-	-	-
Naiset - Females	2	2	-	-	-	-	-	-	-	-	-	-	-
778 Sikiön ja vastasyntyneen ihon ja lämmönsäätelyn häiriöt - Causus cutis et temperaturae moderationis fetuum et neonatorum	3	3	-	-	-	-	-	-	-	-	-	-	-
Miehet - Males	1	1	-	-	-	-	-	-	-	-	-	-	-
Naiset - Females	2	2	-	-	-	-	-	-	-	-	-	-	-
XVI OIREITA JA EPÄTÄYDELLISESTI MÄÄRITELTYJÄ TAPAUKSIA - SYMPTOMATA ET CASUS MALE DEFINITA	351	-	-	-	-	1	-	2	9	121	218		
Miehet - Males	100	-	-	-	-	-	-	1	2	42	55		
Naiset - Females	251	-	-	-	-	1	-	1	7	79	163		
780 Yleiset oireet - Symptomata generalia	3	-	-	-	-	1	-	1	-	-	1		
Miehet - Males	1	-	-	-	-	-	-	-	-	-	1		
Naiset - Females	2	-	-	-	-	1	-	1	-	-	-		
783 Ravitsemukseen, aineenvaihduntaan ja kehitykseen liittyvät oireet - Symptomata nutritionis, metabolismi et evolutionis	1	-	-	-	-	-	-	-	-	-	1	-	
Miehet - Males	1	-	-	-	-	-	-	-	-	-	1	-	
Naiset - Females	-	-	-	-	-	-	-	-	-	-	-	-	
784 Pään ja kaulan alueen oireet - Symptomata regionis capitis et colli	1	-	-	-	-	-	-	1	-	-	-	-	
Miehet - Males	1	-	-	-	-	-	-	1	-	-	-	-	
Naiset - Females	-	-	-	-	-	-	-	-	-	-	-	-	
785 Verenkiertoelimistön ja imukudoksen oireet - Symptomata organorum cardiovascularium et lymphaticorum	2	-	-	-	-	-	-	-	-	-	1	1	
Miehet - Males	-	-	-	-	-	-	-	-	-	-	-	-	
Naiset - Females	2	-	-	-	-	-	-	-	-	-	1	1	

TILASTOKESKUS

6. MYÖTÄVAIKUTTAVIEN KUOLINSYIDEN ESIINTYVYYS SUKUPUOLEN JA IÄN MUKAAN 1987; KOKO MAA
INCIDENCE OF CONTRIBUTING CAUSES OF DEATH BY SEX AND AGE 1987; WHOLE COUNTRY

MYÖTÄVAIKUTTAVA SYY - CONTRIBUTING CAUSE SUKUPUOLI - SEX	YHT. TOTAL	IKÄ - AGE									
		0	1-14	15-24	25-34	35-44	45-54	55-64	65-74	75-84	85+
844 Psykotropisten aineiden myrkyvaikutus - Accidental poisoning by psychotropic agents	1	-	-	-	-	-	1	-	-	-	-
Miehet - Males	1	-	-	-	-	-	1	-	-	-	-
Naiset - Females	-	-	-	-	-	-	-	-	-	-	-
846 Verenkiertoelimistöön vaikuttavien aineiden myrkyvaikutus - Accidental poisoning by agents affecting cardiovascular system	13	-	-	-	-	-	1	2	2	6	2
Miehet - Males	4	-	-	-	-	-	-	1	1	2	-
Naiset - Females	9	-	-	-	-	-	1	1	1	4	2
847 Muiden lääkeaineiden myrkyvaikutus - Accidental poisoning by other drugs	2	-	-	-	-	-	-	-	1	1	-
Miehet - Males	2	-	-	-	-	-	-	-	1	1	-
Naiset - Females	-	-	-	-	-	-	-	-	-	-	-
853 Kaasujen, savujen ja höyryjen myrkyvaikutus - Accidental poisoning by gases, smokes and vapours	4	-	-	-	-	1	-	1	-	2	-
Miehet - Males	4	-	-	-	-	1	-	1	-	2	-
Naiset - Females	-	-	-	-	-	-	-	-	-	-	-
860 Haava, punktio, perforaatio tai verenvuoto - Cut, puncture, perforation or haemorrhage	1	-	-	-	-	-	-	-	-	1	-
Miehet - Males	1	-	-	-	-	-	-	-	-	1	-
Naiset - Females	-	-	-	-	-	-	-	-	-	-	-
865 Veren, muun infusoitavan nesteen, lääkkeen tai biologisesti vaikuttavan aineen epäpuhtaudesta syntynyt hoitovahinko - Contaminated or infected blood, other fluid, drug or	1	-	-	-	-	-	1	-	-	-	-
Miehet - Males	-	-	-	-	-	-	-	-	-	-	-
Naiset - Females	1	-	-	-	-	-	1	-	-	-	-
870 Leikkaustoimenpiteeseen liittyvä haittavaikutus - Surgical operation and other surgical procedures as the cause of abnormal reaction of patient	7	-	-	-	-	-	1	2	1	2	1
Miehet - Males	2	-	-	-	-	-	1	1	-	-	-
Naiset - Females	5	-	-	-	-	-	-	1	1	2	1
879 Muuhun toimenpiteeseen liittyvä haittavaikutus - Other procedures as the cause of abnormal reaction of patient	4	-	-	-	-	1	-	-	1	1	1
Miehet - Males	1	-	-	-	-	1	-	-	-	-	-
Naiset - Females	3	-	-	-	-	-	-	-	1	1	1
880 Kaatuminen tai putoaminen portaissa - Fall on or from stairs or steps	8	-	-	-	-	-	-	2	2	4	-
Miehet - Males	4	-	-	-	-	-	-	2	1	1	-
Naiset - Females	4	-	-	-	-	-	-	-	1	3	-
881 Matalalta putoaminen - Fall from low level	32	-	-	-	-	-	1	-	4	13	14
Miehet - Males	13	-	-	-	-	-	1	-	2	5	5
Naiset - Females	19	-	-	-	-	-	-	-	2	8	9

TILASTOKESKUS

6. MYÖTÄVAIKUTTAVIEN KUOLINSYIDEN ESIINTYVYYS SUKUPUOLEN JA IÄN MUKAAN 1987; KOKO MAA
INCIDENCE OF CONTRIBUTING CAUSES OF DEATH BY SEX AND AGE 1987; WHOLE COUNTRY

MYÖTÄVAIKUTTAVA SYY - CONTRIBUTING CAUSE SUKUPUOLI - SEX	YHT. TOTAL	IKÄ - AGE									
		0	1-14	15-24	25-34	35-44	45-54	55-64	65-74	75-84	85+
934 Veren komponentteihin vaikuttavat aineet - Agents primarily affecting blood constituents	8	-	-	-	-	-	-	1	2	4	1
Miehet - Males	5	-	-	-	-	-	-	1	1	3	-
Naiset - Females	3	-	-	-	-	-	-	-	1	1	1
935 Analgeetit, antipyreetit ja antireumaatit - Analgesics, antipyretics and antirheumatics	3	-	-	-	-	-	-	-	1	1	1
Miehet - Males	-	-	-	-	-	-	-	-	-	-	-
Naiset - Females	3	-	-	-	-	-	-	-	1	1	1
939 Psykotrooppiset aineet - Psychotropic agents	5	-	-	-	1	-	1	2	1	-	-
Miehet - Males	4	-	-	-	1	-	-	2	1	-	-
Naiset - Females	1	-	-	-	-	-	1	-	-	-	-
942 Verenkierroelimistöön vaikuttavat aineet - Agents primarily affecting the cardiovascular system	1	-	-	-	-	-	-	-	-	1	-
Miehet - Males	-	-	-	-	-	-	-	-	-	-	-
Naiset - Females	1	-	-	-	-	-	-	-	-	1	-
960 Tappelu tai vastaava väkivaltainen pahoinpitely aseitta - Unarmed fight or brawl	2	-	-	-	-	-	1	1	-	-	-
Miehet - Males	1	-	-	-	-	-	-	1	-	-	-
Naiset - Females	1	-	-	-	-	-	1	-	-	-	-
970 Kiinteiden tai juoksevien aineiden aiheuttama myrkytys - Poisoning by solid or liquid substances	3	-	-	-	-	2	-	1	-	-	-
Miehet - Males	3	-	-	-	-	2	-	1	-	-	-
Naiset - Females	-	-	-	-	-	-	-	-	-	-	-
979 Muulla tai määrittelemättömällä tavalla tapahtunut vahin- goittuminen - Injury by other and unspecified means	12	-	-	-	-	1	2	3	1	3	2
Miehet - Males	8	-	-	-	-	1	1	2	1	2	1
Naiset - Females	4	-	-	-	-	-	1	1	-	1	1

TILASTOKESKUS

Taulu 7. Imeväisiässä kuolleet läänin, keskussairaalaapiirin, äidin iän ja kuolinkuukauden mukaan 1987

Table 7. Infant deaths by provinces, central hospital districts, age of mother and month of death, 1987

Alue - Region	Kuolleena syntyneet Still- births	Perinat. kuolleet Perinatal deaths	Varhais- neonataali- kuolleet Early neonatal deaths	Möhäis- neonat. kuolleet Late neonatal deaths	Postneon. kuolleet Post- neonatal deaths	Imeväis- kuolleet Infant deaths	Elävänä syntyneet Live births
LÄÄNI - PROVINCE							
Koko maa - Whole country	314	507	193	58	118	369	60169
Uudenmaan lääni	72	117	45	15	25	85	15677
Turun ja Porin lääni	50	75	25	5	23	53	8038
Ahvenanmaa	-	1	1	-	-	1	277
Hämeen lääni	41	67	26	8	13	47	7639
Kymen lääni	16	29	13	2	6	21	3473
Mikkelin lääni	7	9	2	1	3	6	2195
Pohjois-Karjalan lääni	10	18	8	4	6	18	2152
Kuopion lääni	24	31	7	4	5	16	3040
Keski-Suomen lääni	16	28	12	2	9	23	2973
Vaasan lääni	35	53	18	7	9	34	5643
Oulun lääni	26	46	20	6	16	42	6507
Lapin lääni	17	33	16	4	3	23	2555
KESKUSSAIRAALAPIIRI - CENTRAL HOSPITAL DISTRICT							
Helsingin yliopistollinen ksp	72	116	44	15	23	82	15485
Turun yliopistollinen ksp	34	46	12	3	13	28	4942
Satakunnan ksp	14	25	11	2	7	20	2698
Kanta-Hämeen ksp	8	15	7	3	4	14	1663
Tampereen yliopistollinen ksp	25	42	17	5	9	31	4752
Päijät-Hämeen shp	12	16	4	-	5	9	2150
Kotkan ksp	7	19	12	1	2	15	1942
Etelä-Saimaan ksp	9	11	2	1	4	7	1405
Mikkelin ksp	1	3	2	1	2	5	1186
Savonlinnan shp	4	4	-	-	1	1	783
Pohjois-Karjalan shp	10	18	8	4	6	18	2168
Kuopion yliopistollinen ksp	24	31	7	4	5	16	3040
Keski-Suomen shp	16	28	12	2	9	23	2973
Etelä-Pohjanmaan ksp	14	21	7	4	6	17	2378
Vaasan ksp	12	20	8	3	3	14	2266
Keski-Pohjanmaan shp	11	19	8	-	3	11	1862
Oulun yliopistollinen ksp	16	25	9	5	7	21	4412
Kainuun shp	8	14	6	1	6	13	1232
Länsi-Pohjan ksp	9	16	7	1	1	9	1048
Lapin ksp	8	17	9	3	2	14	1507
Ahvenanmaa	-	1	1	-	-	1	277

TILASTOKESKUS

Taulu 7. Imeväisiässä kuolleet läänin, keskussairaalaapiirin, äidin iän ja kuolinkuukauden mukaan 1987 (1000 synt. kohden)
 Table 7. Infant deaths by provinces, central hospital districts, age of mother and month of death, 1987 (per 1000 births)

Alue - Region	Kuolleena syntyneet Still- births	Perinat. kuolleet Perinatal deaths	Varhais- neonataali- kuolleet Early neonatal deaths	Myöhäis- neonat. kuolleet Late neonatal deaths	Postneon. kuolleet Post- neonatal deaths	Imeväis- kuolleet Infant deaths	Elävänä syntyneet Live births
LÄÄNI - PROVINCE							
Koko maa - Whole country	5,2	8,4	3,2	1,0	2,0	6,1	60169
Vudenmaan lääni	4,6	7,4	2,9	1,0	1,6	5,4	15677
Turun ja Porin lääni	6,2	9,3	3,1	0,6	2,9	6,6	8038
Ahvenanmaa	-	3,6	3,6	-	-	3,6	277
Hämeen lääni	5,3	8,7	3,4	1,0	1,7	6,2	7639
Kymen lääni	4,6	8,3	3,7	0,6	1,7	6,0	3473
Mikkelin lääni	3,2	4,1	0,9	0,5	1,4	2,8	2195
Pohjois-Karjalan lääni	4,6	8,3	3,7	1,9	2,8	8,4	2152
Kuopion lääni	7,8	10,1	2,3	1,3	1,6	5,3	3040
Keski-Suomen lääni	5,4	9,4	4,0	0,7	3,0	7,7	2973
Vaasan lääni	6,2	9,3	3,2	1,2	1,6	6,0	5643
Oulun lääni	4,0	7,0	3,1	0,9	2,5	6,5	6507
Lapin lääni	6,6	12,8	6,3	1,6	1,2	9,0	2555
KESKUSSAIRAALAPIIRI - CENTRAL HOSPITAL DISTRICT							
Helsingin yliopistollinen ksp	4,6	7,5	2,8	1,0	1,5	5,3	15485
Turun yliopistollinen ksp	6,8	9,2	2,4	0,6	2,6	5,7	4942
Satakunnan ksp	5,2	9,2	4,1	0,7	2,6	7,4	2698
Kanta-Hämeen ksp	4,8	9,0	4,2	1,8	2,4	8,4	1663
Tampereen yliopistollinen ksp	5,2	8,8	3,6	1,1	1,9	6,5	4752
Päijät-Hämeen shp	5,6	7,4	1,9	-	2,3	4,2	2150
Kotkan ksp	3,6	9,7	6,2	0,5	1,0	7,7	1942
Etelä-Saimaan ksp	6,4	7,8	1,4	0,7	2,8	5,0	1405
Mikkelin ksp	0,8	2,5	1,7	0,8	1,7	4,2	1186
Savonlinnan shp	5,1	5,1	-	-	1,3	1,3	783
Pohjois-Karjalan shp	4,6	8,3	3,7	1,8	2,8	8,3	2168
Kuopion yliopistollinen ksp	7,8	10,1	2,3	1,3	1,6	5,3	3040
Keski-Suomen shp	5,4	9,4	4,0	0,7	3,0	7,7	2973
Etelä-Pohjanmaan ksp	5,9	8,8	2,9	1,7	2,5	7,1	2378
Vaasan ksp	5,3	8,8	3,5	1,3	1,3	6,2	2266
Keski-Pohjanmaan shp	5,9	10,1	4,3	-	1,6	5,9	1862
Oulun yliopistollinen ksp	3,6	5,6	2,0	1,1	1,6	4,8	4412
Kainuun shp	6,5	11,3	4,9	0,8	4,9	10,6	1232
Länsi-Pohjan ksp	8,5	15,1	6,7	1,0	1,0	8,6	1048
Lapin ksp	5,3	11,2	6,0	2,0	1,3	9,3	1507
Ahvenanmaa	-	3,6	3,6	-	-	3,6	277

TILASTOKESKUS

Taulu 7. Imeväisiässä kuolleet läänin, keskussairaalaapiirin, äidin iän ja kuolinkuukauden mukaan 1987
 Table 7. Infant deaths by provinces, central hospital districts, age of mother and month of death, 1987

	Kuolleena syntyneet Still- births	Perinat. kuolleet Perinatal deaths	Varhais- neonataali kuolleet Early neonatal deaths	Myöhäis- neonat. kuolleet Late neonatal deaths	Postneon. kuolleet Post neonatal deaths	Imeväis- kuolleet Infant deaths	Elävänä syntyneet Live births
ÄIDIN IKÄ - AGE OF MOTHER							
15 - 19	12	17	5	-	7	12	..
20 - 24	51	95	44	12	26	82	..
25 - 29	96	155	59	18	43	120	..
30 - 34	96	148	52	16	21	89	..
35 - 39	50	76	26	7	14	47	..
40 - 44	8	14	6	4	6	16	..
45 -	1	2	1	1	1	3	..

KUOLINKUUKAUSI - MONTH OF DEATH

Tammikuu - January	30	43	13	6	11	30	4899
Helmikuu - February	22	33	11	1	8	20	4542
Maaliskuu - March	25	39	14	7	4	25	5543
Huhtikuu - April	22	40	18	3	17	38	5441
Toukokuu - May	32	53	21	3	6	30	5210
Kesäkuu - June	27	48	21	4	11	36	5185
Heinäkuu - July	27	40	13	7	6	26	5315
Elokuu - August	32	46	14	5	11	30	5038
Syyskuu - September	25	42	17	9	6	32	4909
Lökäkuu - October	28	52	24	5	13	42	4774
Marraskuu - November	22	36	14	4	17	35	4590
Joulukuu - December	22	35	13	4	8	25	4723

TILASTOKESKUS

Taulu 8. Perinataali- ja neonatalikaudella kuolleet syntymäpainon ja raskauden keston mukaan 1987; koko maa

Table 8. Perinatal and neonatal deaths by birthweight and gestational age 1987; whole country

	Kuolleena syntyneet Still- births	Perinat. kuolleet Perinatal deaths	Varhais- neonatal kuolleet Early neonatal deaths	Myöhäis- neonatal. kuolleet Late neonatal deaths	Postneon. kuolleet Post neonatal deaths	Imeväis- kuolleet Infant deaths
YHTEENSÄ - TOTAL	314	507	193	58	118	369
SYNTYMÄPAINO - BIRTHWEIGHT						
- 499	28	33	5	1	-	6
500 - 999	85	147	62	12	7	81
1000 - 1499	42	74	32	7	3	42
1500 - 1999	36	60	24	3	2	29
2000 - 2499	33	43	10	6	5	21
2500 - 2999	28	41	13	9	11	33
3000 - 3499	37	66	29	7	13	49
3500 - 3999	20	30	10	4	16	30
4000 - 4499	-	5	5	6	5	16
4500 - 4999	-	1	1	-	1	2
5000 -	1	2	1	-	-	1
Tunt. - Unknown	4	5	1	3	55	59
RASKAUDEN KESTO - GESTATIONAL AGE						
- 21	3	3	-	-
22 - 24	41	72	31	5
25 - 27	54	90	36	6
28 - 30	42	71	29	6
31 - 33	33	53	20	9
34 - 36	55	79	24	5
37 - 39	54	78	24	15
40 - 41	28	51	23	11
42 -	-	3	3	-
Tunt. - Unknown	4	7	3	1

TILASTOKESKUS

Taulu 9. Perinataalikuolleet ja eri ikäisinä imeväisiässä kuolleet kuolinsyyn (3-num.) mukaan 1987; koko maa

Table 9. Perinatal deaths and infant deaths by cause of death (3-digit) 1987; whole country

Kuolinsyy - Cause of death	Kuolleena syntyneet Still- births	Perinat. kuolleet Perinatal deaths	Varhais- neonataali kuolleet Early neonatal deaths	Myöhäis- neonat. kuolleet Late neonatal deaths	Postneon. kuolleet Post- neonatal deaths	Imeväis- kuolleet Infant deaths
Kuolleita yhteensä - Total deaths	314	507	193	58	118	369
I TARTUNTA- JA LOISTAUDIT - MORBI INFECTIOSI ET PARASITARI	-	-	-	1	2	3
Muun eliön aiheuttama suolistotulehdus - Enteritis per organismum alia (008)	-	-	-	-	1	1
Meningokokki-infektio - Infectio meningococcica (036)	-	-	-	1	-	1
Vesirokko - Varicella (052)	-	-	-	-	1	1
II KASVAIMET - NEOPLASMATA	1	1	-	-	1	1
Lymfaattinen leukemia - Leuchaemia lymphatica (204)	-	-	-	-	1	1
Muun elimen hyvänlaatuinen kasvain - Neoplasma benignum telae aliorum (229)	1	1	-	-	-	-
III UMPIERITYS- JA AINEENVAIHDUNTASAI- RAUDET - MORBI SYSTEMATIS ENDOCRINI, NUTRITIONIS ET METABOLICI	-	-	-	-	3	3
Rasva-aineenvaihdunnan synnynnäiset häiriöt - Morbi congeniti metabolici lipoidici (272)	-	-	-	-	2	2
Muut aineenvaihduntahäiriöt - Morbi metabolici alii seu NUD (277)	-	-	-	-	1	1
VI HERMOSTON JA AISTIMIEN SAIRAUDET - MORBI SYSTEMATIS NERVORUM	-	-	-	-	12	12
Bakteeriperäinen aivokalvontulehdus - Meningitis bacterica (320)	-	-	-	-	1	1
Aivotulehdus, selkäytimen tulehdus - Encephalitis, myelitis (323)	-	-	-	-	1	1
Aivoinfektioiden myöhäisvaikutukset - Sequelae infectionis intracranialis (326)	-	-	-	-	1	1
Aivojen degeneratiiviset sairaudet - Morbi degenerationis cerebri (330)	-	-	-	-	1	1
Selkäytimen etusarven neuronin taudit - Morbi cellularum cornus anterioris (335)	-	-	-	-	7	7
Lihasdystrofiat - Dystrophia musculorum (359)	-	-	-	-	1	1
VIII HENGITYSELINTEN TAUDIT - MORBI ORGANORUM RESPIRATIONIS	-	-	-	-	5	5
Keuhkokuume - Pneumonia NUD (485)	-	-	-	-	5	5
IX RUOANSULATUSSELINTEN SAIRAUDET - MORBI ORGANORUM DIGESTIONIS	-	1	1	-	-	1
Äkillinen umpilisäkkeen tulehdus - Appendicitis acuta (540)	-	1	1	-	-	1
X VIRTSA- JA SUKUELINTEN TAUDIT - MORBI ORGANORUM UROGENITALIUM	-	-	-	-	1	1
Muut nefriitit - Nephritis alia et NUD (583)	-	-	-	-	1	1

TILASTOKESKUS

Taulu 9. Perinataalikuolleet ja eri ikäisinä imeväisiässä kuolleet kuolinsyyn (3-num.) mukaan 1987; koko maa

Table 9. Perinatal deaths and infant deaths by cause of death (3-digit) 1987; whole country

Kuolinsyyn - Cause of death	Kuolleena syntyneet Still- births	Perinat. kuolleet Perinatal deaths	Varhais- neonataali kuolleet Early neonatal deaths	Myöhäis- neonat. kuolleet Late neonatal deaths	Postneon. kuolleet Post- neonatal deaths	Imeväis- kuolleet Infant deaths
XIV SYNNYNNÄISET EPÄMUODOSTUMAT - MALEFORMATIONES CONGENITAE	43	111	68	28	35	131
Aivottomuus - Anencephalus (740)	1	4	3	-	-	3
Selkäydinhalkio - Spina fibida aperta (741)	-	-	-	-	1	1
Hermoston muut epämuodostumat - Malefomationes systematis nervorum aliae (742)	6	9	3	1	3	7
Sydämen bulbus- ja väliseinädefektit - Malefomationes bulbi et septi cordis (745)	4	9	5	3	7	15
Muut synnynnäiset sydänviat - Malefor- mationes cordis congenitae aliae (746)	4	23	19	7	6	32
Muun verenkiertoelimistön epämuodostumat Malefomationes organorum circulationis aliorum (747)	1	1	-	2	1	3
Hengityselinten epämuodostumat - Malefor- mationes organorum respirationis (748)	-	4	4	1	2	7
Ylämahasuolikanavan epämuodostumat - Malefomationes organorum digestionis superioris (750)	2	4	2	1	-	3
Ruoansulatuselinten muut epämuodostumat Malefomationes organorum digestionis aliae (751)	1	1	-	-	2	2
Virtsaelinten epämuodostumat - Malefor- mationes organorum urinariorum (753)	3	9	6	4	1	11
Muut raajojen epämuodostumat - Malefomationes extremitatum aliae (755)	2	3	1	1	1	3
Muut tuki- ja liikuntaelinten epämuo- dostumat - Malefomationes systematis musculosceletalis aliae (756)	-	7	7	1	-	8
Ihon, hiusten ja kynsien epämuodostumat Malefomationes cutis, pilorum et unguium (757)	-	-	-	1	-	1
Kromosomianomaliat - Anomaliae chromosomatis (758)	8	17	9	2	6	17
Muut anomaliat - Malefomationes aliae (759)	11	20	9	4	5	18
XV PERINATAALIT SYYT - CAUSAE MORTIS PERINATALIS	269	393	124	26	14	164
Sikiön kasvuhäiriö - Tarditas fetus crescendi (764)	7	8	1	-	-	1
Ennenaikaisuus - Praematuritas (765)	6	29	23	-	-	23
Sikiön hapenpuute ja asfyksia - Hypoxia et asphyxia foetalis (768)	56	65	9	3	2	14
IRD-oireyhtymä - Syndroma IRD (769)	-	39	39	11	8	58

TILASTOKESKUS

Taulu 9. Perinataalikuolleet ja eri ikäisinä imeväisiässä kuolleet kuolinsyyn (3-num.) mukaan 1987; koko maa

Table 9. Perinatal deaths and infant deaths by cause of death (3-digit) 1987; whole country

Kuolinsyy - Cause of death	Kuolleena syntyneet Still- births	Perinat. kuolleet Perinatal deaths	Varhais- neonataali kuolleet Early neonatal deaths	Myöhäis- neonat. kuolleet Late neonatal deaths	Postneon. kuolleet Post- neonatal deaths	Imeväis- kuolleet Infant deaths
Muut vastasyntyneen hengitysvaikeudet - Dysfunctio respirationis alia (770)	5	25	20	2	2	24
Perinataalivaiheen infektiot - Morbi infectiosi perinatalis (771)	4	12	8	4	-	12
Sikiön ja vastasyntyneen verenvuoto - Haemorrhagia foetalis et neonatalis (772)	2	23	21	5	1	27
Sikiön tai vastasyntyneen endokriiniset ja metaboliset häiriöt - Morbi endocrini et metabolici fetuum et neonatorum (775)	2	2	-	-	-	-
Sikiön ja vastasyntyneen hematologiset sairaudet - Morbi sanguinis neonatorum (776)	-	1	1	-	-	1
Sikiön ja vastasyntyneen ruoansulatus- elimistön taudit - Morbi digestionis neonatorum (777)	-	-	-	1	1	2
Ihon ja lämmönsäätelyn häiriöt - Casus cutis et temperaturae moderationis (778)	9	10	1	-	-	1
Muut sikiön ja vastasyntyneen häiriöti- lat - Conditiones aliae neonatorum (779)	178	179	1	-	-	1
XVI OIREET JA EPÄTÄYDELISESTI MÄÄRI- TELLYT TAPAUKSET - SYMPTOMATA ET CASUS MALE DEFINITA	1	1	-	3	34	37
Äkillinen, ei väkivaltainen kuolema tuntemattomasta syystä - Mors subita, non violenta, causa ignota (798)	1	1	-	3	34	37
XVII TAPATURMAT JA VÄKIVALTA - ACCIDENTS AND VIOLENCE	-	-	-	-	11	11
Matalalta putoaminen - Fall from low level (E881)	-	-	-	-	1	1
Tulipalo rakennuksessa - Conflagration in building or structure (E890)	-	-	-	-	1	1
Tukehtuminen - Suffocation (E911)	-	-	-	-	2	2
Hirttäminen tai kuristaminen - Assault by hanging or strangulation (E962)	-	-	-	-	2	2
Muulla tavalla suoritettu murha, tappo tai tahallinen pahoinpitely - Assault by other means (E969)	-	-	-	-	1	1
Hirttyminen, kuristuminen, tukehtuminen Hanging, strangulation or suffocation (E972)	-	-	-	-	3	3
Muulla tavalla tapahtunut vahingoittu- minen - Injury by other means (E979)	-	-	-	-	1	1

TILASTOKESKUS

Taulu 10. Kuolleet peruskuolinsyyn, iän ja selvittämismenettelyn mukaan 1987; koko maa ja läänit
Table 10. Deaths by underlying cause, age and determination of cause of death 1987; whole country and provinces

Alue - Region	Yhteensä - Total		Kliininen tutkimus - Clinical examination		Ruumiinavaus - Autopsy		Muu 1) Other			
	Kuolinsyy - Cause of death	Ikä - Age	%	%	Lääketieteellinen Medical	Oikeuslääketieteellinen Medicolegal	%	%		
KOKO MAA - WHOLE COUNTRY										
Kuolleita yhteensä - Total deaths										
	47985	100,0	30842	64,3	8502	17,7	8082	16,8	559	1,2
0 - 64	12658	100,0	4863	38,4	2536	20,0	5136	40,6	123	1,0
65 - 74	11096	100,0	7198	64,9	2274	20,5	1480	13,3	144	1,3
75 -	24231	100,0	18781	77,5	3692	15,2	1466	6,1	292	1,2
Tauteihin kuolleet - All diseases										
	43749	100,0	30517	69,8	8449	19,3	4254	9,7	529	1,2
0 - 64	9623	100,0	4833	50,2	2528	26,3	2163	22,5	99	1,0
65 - 74	10634	100,0	7160	67,3	2267	21,3	1065	10,0	142	1,3
75 -	23492	100,0	18524	78,9	3654	15,6	1026	4,4	288	1,2
Verenkiertoelinten sairaudet - Circulatory diseases										
	24688	100,0	16506	66,9	4442	18,0	3302	13,4	438	1,8
0 - 64	4460	100,0	1815	40,7	1039	23,3	1539	34,5	67	1,5
65 - 74	6198	100,0	3831	61,8	1319	21,3	920	14,8	128	2,1
75 -	14030	100,0	10860	77,4	2084	14,9	843	6,0	243	1,7
- Akuutti sydäninfarkti - Acute myocardial infarction										
	10175	100,0	6719	66,0	1982	19,5	1167	11,5	307	3,0
0 - 64	2062	100,0	1036	50,2	457	22,2	523	25,4	46	2,2
65 - 74	3041	100,0	1956	64,3	648	21,3	338	11,1	99	3,3
75 -	5072	100,0	3727	73,5	877	17,3	306	6,0	162	3,2
Tapaturmat ja väkivalta - Accidents and violence										
	4236	100,0	325	7,7	53	1,3	3828	90,4	30	0,7
0 - 64	3035	100,0	30	1,0	8	0,3	2973	98,0	24	0,8
65 - 74	462	100,0	38	8,2	7	1,5	415	89,8	2	0,4
75 -	739	100,0	257	34,8	38	5,1	440	59,5	4	0,5
- Tapaturmat - Accidents										
	2565	100,0	318	12,4	52	2,0	2171	84,6	24	0,9
0 - 64	1592	100,0	26	1,6	8	0,5	1539	96,7	19	1,2
65 - 74	304	100,0	36	11,8	6	2,0	260	85,5	2	0,7
75 -	669	100,0	256	38,3	38	5,7	372	55,6	3	0,4
- Itsemurhat - Suicides										
	1363	100,0	5	0,4	1	0,1	1351	99,1	6	0,4
0 - 64	1162	100,0	3	0,3	-	-	1154	99,3	5	0,4
65 - 74	137	100,0	1	0,7	1	0,7	135	98,5	-	-
75 -	64	100,0	1	1,6	-	-	62	96,9	1	1,6
- Epäselvät - Undetermined injury										
	175	100,0	2	1,1	-	-	173	98,9	-	-
0 - 64	154	100,0	1	0,6	-	-	153	99,4	-	-
65 - 74	17	100,0	1	5,9	-	-	16	94,1	-	-
75 -	4	100,0	-	-	-	-	4	100,0	-	-
UUDENMAAN LÄÄNI										
Kuolleita yhteensä - Total deaths										
	10606	100,0	5691	53,7	2604	24,6	2144	20,2	167	1,6
0 - 64	2966	100,0	836	28,2	719	24,2	1375	46,4	36	1,2
65 - 74	2288	100,0	1226	53,6	652	28,5	364	15,9	46	2,0
75 -	5352	100,0	3629	67,8	1233	23,0	405	7,6	85	1,6
Tauteihin kuolleet - All diseases										
	9547	100,0	5640	59,1	2586	27,1	1167	12,2	154	1,6
0 - 64	2188	100,0	831	38,0	716	32,7	615	28,1	26	1,2
65 - 74	2174	100,0	1217	56,0	650	29,9	262	12,1	45	2,1
75 -	5185	100,0	3592	69,3	1220	23,5	290	5,6	83	1,6

1) Sisältää väliaikaiset kuolintodistukset - Includes temporary certificates

TILASTOKESKUS

Taulu 10. Kuolleet peruskuolinsyyn, iän ja selvittämismenettelyn mukaan 1987; koko maa ja läänit
Table 10. Deaths by underlying cause, age and determination of cause of death 1987; whole country and provinces

Alue - Region Kuolinsyyn - Cause of death Ikä - Age	Yhteensä - Total		Kliininen tutkimus - Clinical examination		Ruumiinavaus - Autopsy		Lääketieteellinen - Medical		Oikeuslääketieteellinen - Medicolegal		Muu - Other	
		%		%		%		%		%		%
Verenkiertoelinten sairaudet - Circulatory diseases												
	5156	100,0	2880	55,9	1271	24,7	883	17,1	122	2,4		
0 - 64	936	100,0	261	27,9	242	25,9	416	44,4	17	1,8		
65 - 74	1226	100,0	621	50,7	344	28,1	221	18,0	40	3,3		
75 -	2994	100,0	1998	66,7	685	22,9	246	8,2	65	2,2		
- Akuutti sydäninfarkti - Acute myocardial infarction												
	1892	100,0	992	52,4	541	28,6	278	14,7	81	4,3		
0 - 64	365	100,0	136	37,3	102	27,9	116	31,8	11	3,0		
65 - 74	571	100,0	293	51,3	174	30,5	72	12,6	32	5,6		
75 -	956	100,0	563	58,9	265	27,7	90	9,4	38	4,0		
Tapaturmat ja väkivalta - Accidents and violence												
	1059	100,0	51	4,8	18	1,7	977	92,3	13	1,2		
0 - 64	778	100,0	5	0,6	3	0,4	760	97,7	10	1,3		
65 - 74	114	100,0	9	7,9	2	1,8	102	89,5	1	0,9		
75 -	167	100,0	37	22,2	13	7,8	115	68,9	2	1,2		
- Tapaturmat - Accidents												
	648	100,0	50	7,7	18	2,8	572	88,3	8	1,2		
0 - 64	411	100,0	4	1,0	3	0,7	398	96,8	6	1,5		
65 - 74	80	100,0	9	11,2	2	2,5	68	85,0	1	1,2		
75 -	157	100,0	37	23,6	13	8,3	106	67,5	1	0,6		
- Itsemurhat - Suicides												
	305	100,0	1	0,3	-	-	299	98,0	5	1,6		
0 - 64	270	100,0	1	0,4	-	-	265	98,1	4	1,5		
65 - 74	28	100,0	-	-	-	-	28	100,0	-	-		
75 -	7	100,0	-	-	-	-	6	85,7	1	14,3		
- Epäselvät - Undetermined injury												
	71	100,0	-	-	-	-	71	100,0	-	-		
0 - 64	63	100,0	-	-	-	-	63	100,0	-	-		
65 - 74	6	100,0	-	-	-	-	6	100,0	-	-		
75 -	2	100,0	-	-	-	-	2	100,0	-	-		
TURUN JA PORIN LÄÄNI												
Kuolleita yhteensä - Total deaths												
	7385	100,0	4356	59,0	1791	24,3	1074	14,5	164	2,2		
0 - 64	1727	100,0	652	37,8	429	24,8	623	36,1	23	1,3		
65 - 74	1709	100,0	974	57,0	478	28,0	218	12,8	39	2,3		
75 -	3949	100,0	2730	69,1	884	22,4	233	5,9	102	2,6		
Tauteihin kuolleet - All diseases												
	6812	100,0	4303	63,2	1778	26,1	569	8,4	162	2,4		
0 - 64	1340	100,0	649	48,4	426	31,8	244	18,2	21	1,6		
65 - 74	1648	100,0	968	58,7	476	28,9	165	10,0	39	2,4		
75 -	3824	100,0	2686	70,2	876	22,9	160	4,2	102	2,7		
Verenkiertoelinten sairaudet - Circulatory diseases												
	3819	100,0	2225	58,3	1031	27,0	429	11,2	134	3,5		
0 - 64	600	100,0	210	35,0	210	35,0	165	27,5	15	2,5		
65 - 74	943	100,0	478	50,7	293	31,1	138	14,6	34	3,6		
75 -	2276	100,0	1537	67,5	528	23,2	126	5,5	85	3,7		
- Akuutti sydäninfarkti - Acute myocardial infarction												
	1716	100,0	880	51,3	506	29,5	244	14,2	86	5,0		
0 - 64	329	100,0	112	34,0	105	31,9	100	30,4	12	3,6		
65 - 74	481	100,0	225	46,8	158	32,8	73	15,2	25	5,2		
75 -	906	100,0	543	59,9	243	26,8	71	7,8	49	5,4		

TILASTOKESKUS

Taulu 10. Kuolleet peruskuolinsyyn, iän ja selvittämismenetellyn mukaan 1987; koko maa ja läänit
 Table 10. Deaths by underlying cause, age and determination of cause of death 1987; whole country and provinces

Alue - Region	Yhteensä - Total		Kliininen tutkimus - Clinical examination		Ruumiinavaus - Autopsy				Muu Other	
		%		%	Lääketieteellinen Medical		Oikeuslääketieteellinen Medicolegal			%
Kuolinsyy - Cause of death						%		%		
Ikä - Age										
Tapaturmat ja väkivalta - Accidents and violence										
	573	100,0	53	9,2	13	2,3	505	88,1	2	0,3
0 - 64	387	100,0	3	0,8	3	0,8	379	97,9	2	0,5
65 - 74	61	100,0	6	9,8	2	3,3	53	86,9	-	-
75 -	125	100,0	44	35,2	8	6,4	73	58,4	-	-
- Tapaturmat - Accidents										
	346	100,0	53	15,3	13	3,8	278	80,3	2	0,6
0 - 64	190	100,0	3	1,6	3	1,6	182	95,8	2	1,1
65 - 74	39	100,0	6	15,4	2	5,1	31	79,5	-	-
75 -	117	100,0	44	37,6	8	6,8	65	55,6	-	-
- Itsemurhat - Suicides										
	193	100,0	-	-	-	-	193	100,0	-	-
0 - 64	164	100,0	-	-	-	-	164	100,0	-	-
65 - 74	21	100,0	-	-	-	-	21	100,0	-	-
75 -	8	100,0	-	-	-	-	8	100,0	-	-
- Epäselvät - Undetermined injury										
	16	100,0	-	-	-	-	16	100,0	-	-
0 - 64	15	100,0	-	-	-	-	15	100,0	-	-
65 - 74	1	100,0	-	-	-	-	1	100,0	-	-
AHVENANMAA										
Kuolleita yhteensä - Total deaths										
	220	100,0	168	76,4	20	9,1	22	10,0	10	4,5
0 - 64	46	100,0	23	50,0	8	17,4	14	30,4	1	2,2
65 - 74	44	100,0	28	63,6	6	13,6	6	13,6	4	9,1
75 -	130	100,0	117	90,0	6	4,6	2	1,5	5	3,8
Tauteihin kuolleet - All diseases										
	205	100,0	167	81,5	20	9,8	8	3,9	10	4,9
0 - 64	35	100,0	23	65,7	8	22,9	3	8,6	1	2,9
65 - 74	41	100,0	28	68,3	6	14,6	3	7,3	4	9,8
75 -	129	100,0	116	89,9	6	4,7	2	1,6	5	3,9
Verenkiertoelinten sairaudet - Circulatory diseases										
	112	100,0	87	77,7	7	6,3	8	7,1	10	8,9
0 - 64	16	100,0	7	43,8	5	31,3	3	18,8	1	6,3
65 - 74	22	100,0	14	63,6	1	4,5	3	13,6	4	18,2
75 -	74	100,0	66	89,2	1	1,4	2	2,7	5	6,8
- Akuutti sydäninfarkti - Acute myocardial infarction										
	56	100,0	40	71,4	4	7,1	4	7,1	8	14,3
0 - 64	7	100,0	4	57,1	3	42,9	-	-	-	-
65 - 74	15	100,0	9	60,0	1	6,7	2	13,3	3	20,0
75 -	34	100,0	27	79,4	-	-	2	5,9	5	14,7
Tapaturmat ja väkivalta - Accidents and violence										
	15	100,0	1	6,7	-	-	14	93,3	-	-
0 - 64	11	100,0	-	-	-	-	11	100,0	-	-
65 - 74	3	100,0	-	-	-	-	3	100,0	-	-
75 -	1	100,0	1	100,0	-	-	-	-	-	-
- Tapaturmat - Accidents										
	9	100,0	1	11,1	-	-	8	88,9	-	-
0 - 64	8	100,0	-	-	-	-	8	100,0	-	-
75 -	1	100,0	1	100,0	-	-	-	-	-	-
- Itsemurhat - Suicides										
	5	100,0	-	-	-	-	5	100,0	-	-
0 - 64	2	100,0	-	-	-	-	2	100,0	-	-
65 - 74	3	100,0	-	-	-	-	3	100,0	-	-

TILASTOKESKUS

Taulu 10. Kuolleet peruskuolinsyyn, iän ja selvittämismenettelyn mukaan 1987; koko maa ja läänit
 Table 10. Deaths by underlying cause, age and determination of cause of death 1987; whole country and provinces

Alue - Region Kuolinsyyn - Cause of death Ikä - Age	Yhteensä - Total		Kliininen tutkimus - Clinical examination		Ruuminavaus - Autopsy		Lääketieteellinen - Medicolegal		Muu - Other	
		%		%		%		%		%
HÄMEEN LÄÄNI										
Kuolleita yhteensä - Total deaths	6952	100,0	4452	64,0	1302	18,7	1169	16,8	29	0,4
0 - 64	1723	100,0	636	36,9	387	22,5	697	40,5	3	0,2
65 - 74	1625	100,0	1021	62,8	371	22,8	223	13,7	10	0,6
75 -	3604	100,0	2795	77,6	544	15,1	249	6,9	16	0,4
Tauteihin kuolleet - All diseases	6389	100,0	4416	69,1	1296	20,3	650	10,2	27	0,4
0 - 64	1336	100,0	635	47,5	387	29,0	312	23,4	2	0,1
65 - 74	1557	100,0	1016	65,3	371	23,8	160	10,3	10	0,6
75 -	3496	100,0	2765	79,1	538	15,4	178	5,1	15	0,4
Verenkiertoelinten sairaudet - Circulatory diseases	3605	100,0	2396	66,5	707	19,6	480	13,3	22	0,6
0 - 64	576	100,0	209	36,3	164	28,5	203	35,2	-	-
65 - 74	912	100,0	533	58,4	235	25,8	134	14,7	10	1,1
75 -	2117	100,0	1654	78,1	308	14,5	143	6,8	12	0,6
- Akuutti sydäninfarkti - Acute myocardial infarction	1459	100,0	932	63,9	322	22,1	188	12,9	17	1,2
0 - 64	263	100,0	117	44,5	77	29,3	69	26,2	-	-
65 - 74	436	100,0	253	58,0	114	26,1	62	14,2	7	1,6
75 -	760	100,0	562	73,9	131	17,2	57	7,5	10	1,3
Tapaturmat ja väkivalta - Accidents and violence	563	100,0	36	6,4	6	1,1	519	92,2	2	0,4
0 - 64	387	100,0	1	0,3	-	-	385	99,5	1	0,3
65 - 74	68	100,0	5	7,4	-	-	63	92,6	-	-
75 -	108	100,0	30	27,8	6	5,6	71	65,7	1	0,9
- Tapaturmat - Accidents	318	100,0	34	10,7	6	1,9	276	86,8	2	0,6
0 - 64	179	100,0	-	-	-	-	178	99,4	1	0,6
65 - 74	42	100,0	4	9,5	-	-	38	90,5	-	-
75 -	97	100,0	30	30,9	6	6,2	60	61,9	1	1,0
- Itsemurhat - Suicides	198	100,0	1	0,5	-	-	197	99,5	-	-
0 - 64	165	100,0	-	-	-	-	165	100,0	-	-
65 - 74	23	100,0	1	4,3	-	-	22	95,7	-	-
75 -	10	100,0	-	-	-	-	10	100,0	-	-
- Epäselvät - Undetermined injury	23	100,0	1	4,3	-	-	22	95,7	-	-
0 - 64	20	100,0	1	5,0	-	-	19	95,0	-	-
65 - 74	2	100,0	-	-	-	-	2	100,0	-	-
75 -	1	100,0	-	-	-	-	1	100,0	-	-
KYMEN LÄÄNI										
Kuolleita yhteensä - Total deaths	3710	100,0	2589	69,8	464	12,5	623	16,8	34	0,9
0 - 64	985	100,0	418	42,4	161	16,3	393	39,9	13	1,3
65 - 74	858	100,0	604	70,4	120	14,0	125	14,6	9	1,0
75 -	1867	100,0	1567	83,9	183	9,8	105	5,6	12	0,6
Tauteihin kuolleet - All diseases	3416	100,0	2559	74,9	461	13,5	363	10,6	33	1,0
0 - 64	775	100,0	413	53,3	161	20,8	189	24,4	12	1,5
65 - 74	823	100,0	601	73,0	119	14,5	94	11,4	9	1,1
75 -	1818	100,0	1545	85,0	181	10,0	80	4,4	12	0,7

TILASTOKESKUS

Taulu 10. Kuolleet peruskuolinsyyn, iän ja selvittämismenettelyn mukaan 1987; koko maa ja läänit
Table 10. Deaths by underlying cause, age and determination of cause of death 1987; whole country and provinces

Alue - Region Kuolinsyy - Cause of death Ikä - Age	Yhteensä - Total		Kliininen tutkimus - Clinical examination		Ruumiinavaus - Autopsy		Lääketieteellinen - Medical		Oikeuslääketieteellinen - Medicolegal		Muu - Other	
		%		%		%		%		%		%
Verenkiertoelinten sairaudet - Circulatory diseases												
	2014	100,0	1452	72,1	239	11,9	301	14,9		22	1,1	
0 - 64	374	100,0	160	42,8	67	17,9	143	38,2		4	1,1	
65 - 74	494	100,0	330	66,8	68	13,8	89	18,0		7	1,4	
75 -	1146	100,0	962	83,9	104	9,1	69	6,0		11	1,0	
- Akuutti sydäninfarkti - Acute myocardial infarction												
	752	100,0	574	76,3	91	12,1	70	9,3		17	2,3	
0 - 64	132	100,0	73	55,3	22	16,7	33	25,0		4	3,0	
65 - 74	219	100,0	162	74,0	27	12,3	23	10,5		7	3,2	
75 -	401	100,0	339	84,5	42	10,5	14	3,5		6	1,5	
Tapaturmat ja väkivalta - Accidents and violence												
	294	100,0	30	10,2	3	1,0	260	88,4		1	0,3	
0 - 64	210	100,0	5	2,4	-	-	204	97,1		1	0,5	
65 - 74	35	100,0	3	8,6	1	2,9	31	88,6		-	-	
75 -	49	100,0	22	44,9	2	4,1	25	51,0		-	-	
- Tapaturmat - Accidents												
	184	100,0	30	16,3	2	1,1	151	82,1		1	0,5	
0 - 64	121	100,0	5	4,1	-	-	115	95,0		1	0,8	
65 - 74	19	100,0	3	15,8	-	-	16	84,2		-	-	
75 -	44	100,0	22	50,0	2	4,5	20	45,5		-	-	
- Itsemurhat - Suicides												
	87	100,0	-	-	1	1,1	86	98,9		-	-	
0 - 64	68	100,0	-	-	-	-	68	100,0		-	-	
65 - 74	14	100,0	-	-	1	7,1	13	92,9		-	-	
75 -	5	100,0	-	-	-	-	5	100,0		-	-	
- Epäselvät - Undetermined injury												
	13	100,0	-	-	-	-	13	100,0		-	-	
0 - 64	11	100,0	-	-	-	-	11	100,0		-	-	
65 - 74	2	100,0	-	-	-	-	2	100,0		-	-	
MIKKELIN LÄÄNI												
Kuolleita yhteensä - Total deaths												
	2362	100,0	1711	72,4	284	12,0	348	14,7		19	0,8	
0 - 64	559	100,0	252	45,1	89	15,9	213	38,1		5	0,9	
65 - 74	568	100,0	388	68,3	96	16,9	76	13,4		8	1,4	
75 -	1235	100,0	1071	86,7	99	8,0	59	4,8		6	0,5	
Tauteihin kuolleet - All diseases												
	2157	100,0	1694	78,5	282	13,1	163	7,6		18	0,8	
0 - 64	415	100,0	252	60,7	89	21,4	70	16,9		4	1,0	
65 - 74	550	100,0	386	70,2	95	17,3	61	11,1		8	1,5	
75 -	1192	100,0	1056	88,6	98	8,2	32	2,7		6	0,5	
Verenkiertoelinten sairaudet - Circulatory diseases												
	1289	100,0	985	76,4	157	12,2	133	10,3		14	1,1	
0 - 64	222	100,0	127	57,2	41	18,5	52	23,4		2	0,9	
65 - 74	324	100,0	203	62,7	59	18,2	55	17,0		7	2,2	
75 -	743	100,0	655	88,2	57	7,7	26	3,5		5	0,7	
- Akuutti sydäninfarkti - Acute myocardial infarction												
	500	100,0	388	77,6	66	13,2	36	7,2		10	2,0	
0 - 64	108	100,0	81	75,0	14	13,0	13	12,0		-	-	
65 - 74	157	100,0	107	68,2	31	19,7	14	8,9		5	3,2	
75 -	235	100,0	200	85,1	21	8,9	9	3,8		5	2,1	

TILASTOKESKUS

Taulu 10. Kuolleet peruskuolinsyyn, iän ja selvittämismenettelyn mukaan 1987; koko maa ja läänit
Table 10. Deaths by underlying cause, age and determination of cause of death 1987; whole country and provinces

Alue - Region Kuolinsyyn - Cause of death ikä - Age	Yhteensä - Total		Kliininen tutkimus - Clinical examination		Ruuminavaus - Autopsy Lääketieteellinen - Medical		Oikeuslääketieteellinen - Medicolegal		Muu - Other	
		%		%		%		%		%
Tapaturmat ja väkivalta - Accidents and violence	205	100,0	17	8,3	2	1,0	185	90,2	1	0,5
0 - 64	144	100,0	-	-	-	-	143	99,3	1	0,7
65 - 74	18	100,0	2	11,1	1	5,6	15	83,3	-	-
75 -	43	100,0	15	34,9	1	2,3	27	62,8	-	-
- Tapaturmat - Accidents	128	100,0	16	12,5	2	1,6	109	85,2	1	0,8
0 - 64	85	100,0	-	-	-	-	84	98,8	1	1,2
65 - 74	11	100,0	1	9,1	1	9,1	9	81,8	-	-
75 -	32	100,0	15	46,9	1	3,1	16	50,0	-	-
- Itsemurhat - Suicides	70	100,0	-	-	-	-	70	100,0	-	-
0 - 64	54	100,0	-	-	-	-	54	100,0	-	-
65 - 74	5	100,0	-	-	-	-	5	100,0	-	-
75 -	11	100,0	-	-	-	-	11	100,0	-	-
- Epäselvät - Undetermined injury	6	100,0	1	16,7	-	-	5	83,3	-	-
0 - 64	4	100,0	-	-	-	-	4	100,0	-	-
65 - 74	2	100,0	1	50,0	-	-	1	50,0	-	-
POHJOIS-KARJALAN LÄÄNI										
Kuolleita yhteensä - Total deaths	1991	100,0	1526	76,6	131	6,6	319	16,0	15	0,8
0 - 64	522	100,0	255	48,9	53	10,2	211	40,4	3	0,6
65 - 74	487	100,0	389	79,9	31	6,4	63	12,9	4	0,8
75 -	982	100,0	882	89,8	47	4,8	45	4,6	8	0,8
Tauteihin kuolleet - All diseases	1820	100,0	1508	82,9	129	7,1	170	9,3	13	0,7
0 - 64	403	100,0	253	62,8	52	12,9	96	23,8	2	0,5
65 - 74	467	100,0	388	83,1	31	6,6	45	9,6	3	0,6
75 -	950	100,0	867	91,3	46	4,8	29	3,1	8	0,8
Verenkiertoelinten sairaudet - Circulatory diseases	1085	100,0	861	79,4	63	5,8	150	13,8	11	1,0
0 - 64	216	100,0	111	51,4	21	9,7	82	38,0	2	0,9
65 - 74	287	100,0	226	78,7	16	5,6	43	15,0	2	0,7
75 -	582	100,0	524	90,0	26	4,5	25	4,3	7	1,2
- Akuutti sydäninfarkti - Acute myocardial infarction	515	100,0	386	75,0	25	4,9	93	18,1	11	2,1
0 - 64	129	100,0	65	50,4	8	6,2	54	41,9	2	1,6
65 - 74	156	100,0	119	76,3	7	4,5	28	17,9	2	1,3
75 -	230	100,0	202	87,8	10	4,3	11	4,8	7	3,0
Tapaturmat ja väkivalta - Accidents and violence	171	100,0	18	10,5	2	1,2	149	87,1	2	1,2
0 - 64	119	100,0	2	1,7	1	0,8	115	96,6	1	0,8
65 - 74	20	100,0	1	5,0	-	-	18	90,0	1	5,0
75 -	32	100,0	15	46,9	1	3,1	16	50,0	-	-
- Tapaturmat - Accidents	103	100,0	18	17,5	2	1,9	81	78,6	2	1,9
0 - 64	58	100,0	2	3,4	1	1,7	54	93,1	1	1,7
65 - 74	16	100,0	1	6,3	-	-	14	87,5	1	6,3
75 -	29	100,0	15	51,7	1	3,4	13	44,8	-	-
- Itsemurhat - Suicides	59	100,0	-	-	-	-	59	100,0	-	-
0 - 64	53	100,0	-	-	-	-	53	100,0	-	-
65 - 74	4	100,0	-	-	-	-	4	100,0	-	-
75 -	2	100,0	-	-	-	-	2	100,0	-	-

TILASTOKESKUS

Taulu 10. Kuolleet peruskuolinsyyn, iän ja selvittämismenettelyn mukaan 1987; koko maa ja läänit
Table 10. Deaths by underlying cause, age and determination of cause of death 1987; whole country and provinces

Alue - Region	Yhteensä - Total		Kliininen tutkimus - Clinical examination		Ruumiinavaus - Autopsy				Muu Other	
		%		%	Lääketieteellinen Medical	%	Oikeuslääketieteellinen Medicolegal	%		%
- Epäselvät - Undetermined injury	4	100,0	-	-	-	-	4	100,0	-	-
0 - 64	4	100,0	-	-	-	-	4	100,0	-	-
KUOPION LÄÄNI										
Kuolleita yhteensä - Total deaths	2682	100,0	1844	68,8	410	15,3	404	15,1	24	0,9
0 - 64	760	100,0	324	42,6	138	18,2	289	38,0	9	1,2
65 - 74	597	100,0	430	72,0	110	18,4	55	9,2	2	0,3
75 -	1325	100,0	1090	82,3	162	12,2	60	4,5	13	1,0
Tauteihin kuolleet - All diseases	2417	100,0	1828	75,6	408	16,9	158	6,5	23	1,0
0 - 64	553	100,0	321	58,0	137	24,8	87	15,7	8	1,4
65 - 74	577	100,0	430	74,5	110	19,1	35	6,1	2	0,3
75 -	1287	100,0	1077	83,7	161	12,5	36	2,8	13	1,0
Verenkiertoelinten sairaudet - Circulatory diseases	1413	100,0	1063	75,2	224	15,9	106	7,5	20	1,4
0 - 64	276	100,0	150	54,3	64	23,2	56	20,3	6	2,2
65 - 74	369	100,0	262	71,0	77	20,9	28	7,6	2	0,5
75 -	768	100,0	651	84,8	83	10,8	22	2,9	12	1,6
- Akuutti sydäninfarkti - Acute myocardial infarction	622	100,0	469	75,4	99	15,9	40	6,4	14	2,3
0 - 64	138	100,0	81	58,7	30	21,7	23	16,7	4	2,9
65 - 74	180	100,0	142	78,9	30	16,7	7	3,9	1	0,6
75 -	304	100,0	246	80,9	39	12,8	10	3,3	9	3,0
Tapaturmat ja väkivalta - Accidents and violence	265	100,0	16	6,0	2	0,8	246	92,8	1	0,4
0 - 64	207	100,0	3	1,4	1	0,5	202	97,6	1	0,5
65 - 74	20	100,0	-	-	-	-	20	100,0	-	-
75 -	38	100,0	13	34,2	1	2,6	24	63,2	-	-
- Tapaturmat - Accidents	151	100,0	15	9,9	2	1,3	133	88,1	1	0,7
0 - 64	101	100,0	2	2,0	1	1,0	97	96,0	1	1,0
65 - 74	13	100,0	-	-	-	-	13	100,0	-	-
75 -	37	100,0	13	35,1	1	2,7	23	62,2	-	-
- Itsemurhat - Suicides	98	100,0	1	1,0	-	-	97	99,0	-	-
0 - 64	92	100,0	1	1,1	-	-	91	98,9	-	-
65 - 74	6	100,0	-	-	-	-	6	100,0	-	-
- Epäselvät - Undetermined injury	7	100,0	-	-	-	-	7	100,0	-	-
0 - 64	6	100,0	-	-	-	-	6	100,0	-	-
75 -	1	100,0	-	-	-	-	1	100,0	-	-
KESKI-SUOMEN LÄÄNI										
Kuolleita yhteensä - Total deaths	2562	100,0	1769	69,0	350	13,7	426	16,6	17	0,7
0 - 64	685	100,0	277	40,4	122	17,8	283	41,3	3	0,4
65 - 74	619	100,0	436	70,4	105	17,0	72	11,6	6	1,0
75 -	1258	100,0	1056	83,9	123	9,8	71	5,6	8	0,6
Tauteihin kuolleet - All diseases	2321	100,0	1752	75,5	344	14,8	208	9,0	17	0,7
0 - 64	510	100,0	275	53,9	122	23,9	110	21,6	3	0,6
65 - 74	593	100,0	435	73,4	105	17,7	47	7,9	6	1,0
75 -	1218	100,0	1042	85,6	117	9,6	51	4,2	8	0,7

TILASTOKESKUS

Taulu 10. Kuolleet peruskuolinsyyn, iän ja selvittämismenettelyn mukaan 1987; koko maa ja läänit
Table 10. Deaths by underlying cause, age and determination of cause of death 1987; whole country and provinces

Alue - Region	Yhteensä - Total		Kliininen tutkimus - Clinical examination		Ruumiinavaus - Autopsy		Muu - Other			
Kuolinsyy - Cause of death										
Ikä - Age		%		%		%		%		
Verenkiertoelinten sairaudet - Circulatory diseases										
	1368	100,0	996	72,8	186	13,6	171	12,5	15	1,1
0 - 64	259	100,0	119	45,9	57	22,0	81	31,3	2	0,8
65 - 74	359	100,0	247	68,8	63	17,5	43	12,0	6	1,7
75 -	750	100,0	630	84,0	66	8,8	47	6,3	7	0,9
- Akuutti sydäninfarkti - Acute myocardial infarction										
	503	100,0	409	81,3	52	10,3	31	6,2	11	2,2
0 - 64	94	100,0	65	69,1	17	18,1	10	10,6	2	2,1
65 - 74	157	100,0	126	80,3	17	10,8	10	6,4	4	2,5
75 -	252	100,0	218	86,5	18	7,1	11	4,4	5	2,0
Tapaturmat ja väkivalta - Accidents and violence										
	241	100,0	17	7,1	6	2,5	218	90,5	-	-
0 - 64	175	100,0	2	1,1	-	-	173	98,9	-	-
65 - 74	26	100,0	1	3,8	-	-	25	96,2	-	-
75 -	40	100,0	14	35,0	6	15,0	20	50,0	-	-
- Tapaturmat - Accidents										
	154	100,0	16	10,4	6	3,9	132	85,7	-	-
0 - 64	103	100,0	2	1,9	-	-	101	98,1	-	-
65 - 74	18	100,0	1	5,6	-	-	17	94,4	-	-
75 -	33	100,0	13	39,4	6	18,2	14	42,4	-	-
- Itsemurhat - Suicides										
	80	100,0	1	1,2	-	-	79	98,7	-	-
0 - 64	65	100,0	-	-	-	-	65	100,0	-	-
65 - 74	8	100,0	-	-	-	-	8	100,0	-	-
75 -	7	100,0	1	14,3	-	-	6	85,7	-	-
- Epäselvät - Undetermined injury										
	2	100,0	-	-	-	-	2	100,0	-	-
0 - 64	2	100,0	-	-	-	-	2	100,0	-	-
VAASAN LÄÄNI										
Kuolleita yhteensä - Total deaths										
	4205	100,0	3247	77,2	374	8,9	561	13,3	23	0,5
0 - 64	931	100,0	462	49,6	130	14,0	335	36,0	4	0,4
65 - 74	1055	100,0	821	77,8	109	10,3	116	11,0	9	0,9
75 -	2219	100,0	1964	88,5	135	6,1	110	5,0	10	0,5
Tauteihin kuolleet - All diseases										
	3908	100,0	3192	81,7	373	9,5	320	8,2	23	0,6
0 - 64	751	100,0	458	61,0	130	17,3	159	21,2	4	0,5
65 - 74	1014	100,0	813	80,2	108	10,7	84	8,3	9	0,9
75 -	2143	100,0	1921	89,6	135	6,3	77	3,6	10	0,5
Verenkiertoelinten sairaudet - Circulatory diseases										
	2118	100,0	1689	79,7	164	7,7	243	11,5	22	1,0
0 - 64	312	100,0	157	50,3	39	12,5	112	35,9	4	1,3
65 - 74	554	100,0	418	75,5	52	9,4	75	13,5	9	1,6
75 -	1252	100,0	1114	89,0	73	5,8	56	4,5	9	0,7
- Akuutti sydäninfarkti - Acute myocardial infarction										
	899	100,0	720	80,1	75	8,3	86	9,6	18	2,0
0 - 64	151	100,0	89	58,9	17	11,3	45	29,8	-	-
65 - 74	281	100,0	223	79,4	21	7,5	28	10,0	9	3,2
75 -	467	100,0	408	87,4	37	7,9	13	2,8	9	1,9
Tapaturmat ja väkivalta - Accidents and violence										
	297	100,0	55	18,5	1	0,3	241	81,1	-	-
0 - 64	180	100,0	4	2,2	-	-	176	97,8	-	-
65 - 74	41	100,0	8	19,5	1	2,4	32	78,0	-	-

TILASTOKESKUS

Taulu 10. Kuolleet peruskuolinsyyn, iän ja selvittämismenetelyn mukaan 1987; koko maa ja läänit
 Table 10. Deaths by underlying cause, age and determination of cause of death 1987; whole country and provinces

Alue - Region	Yhteensä - Total		Kliininen tutkimus - Clinical examination		Ruumiinavaus - Autopsy		Lääketieteellinen - Medical		Oikeuslääketieteellinen - Medicolegal		Muu - Other	
		%		%		%		%		%		%
Kuolinsyy - Cause of death												
Ikä - Age												
- Tapaturmat - Accidents	214	100,0	55	25,7	1	0,5	158	73,8	-	-	-	-
0 - 64	113	100,0	4	3,5	-	-	109	96,5	-	-	-	-
65 - 74	30	100,0	8	26,7	1	3,3	21	70,0	-	-	-	-
75 -	71	100,0	43	60,6	-	-	28	39,4	-	-	-	-
- Itsemurhat - Suicides	69	100,0	-	-	-	-	69	100,0	-	-	-	-
0 - 64	54	100,0	-	-	-	-	54	100,0	-	-	-	-
65 - 74	10	100,0	-	-	-	-	10	100,0	-	-	-	-
75 -	5	100,0	-	-	-	-	5	100,0	-	-	-	-
- Epäselvät - Undetermined injury	4	100,0	-	-	-	-	4	100,0	-	-	-	-
0 - 64	4	100,0	-	-	-	-	4	100,0	-	-	-	-
OULUN LÄÄNI												
Kuolleita yhteensä - Total deaths												
0 - 64	3688	100,0	2416	65,5	571	15,5	655	17,8	46	1,2	-	-
65 - 74	1199	100,0	494	41,2	217	18,1	472	39,4	16	1,3	-	-
75 -	863	100,0	626	72,5	132	15,3	99	11,5	6	0,7	-	-
75 -	1626	100,0	1296	79,7	222	13,7	84	5,2	24	1,5	-	-
Tauteihin kuolleet - All diseases												
0 - 64	3329	100,0	2400	72,1	571	17,2	315	9,5	43	1,3	-	-
65 - 74	910	100,0	490	53,8	217	23,8	189	20,8	14	1,5	-	-
75 -	829	100,0	624	75,3	132	15,9	67	8,1	6	0,7	-	-
75 -	1590	100,0	1286	80,9	222	14,0	59	3,7	23	1,4	-	-
Verenkiertoelinten sairaudet - Circulatory diseases												
0 - 64	1933	100,0	1324	68,5	301	15,6	267	13,8	41	2,1	-	-
65 - 74	476	100,0	206	43,3	98	20,6	160	33,6	12	2,5	-	-
75 -	490	100,0	349	71,2	78	15,9	57	11,6	6	1,2	-	-
75 -	967	100,0	769	79,5	125	12,9	50	5,2	23	2,4	-	-
- Akuutti sydäninfarkti - Acute myocardial infarction												
0 - 64	909	100,0	668	73,5	139	15,3	70	7,7	32	3,5	-	-
65 - 74	243	100,0	144	59,3	44	18,1	45	18,5	10	4,1	-	-
75 -	270	100,0	210	77,8	41	15,2	15	5,6	4	1,5	-	-
75 -	396	100,0	314	79,3	54	13,6	10	2,5	18	4,5	-	-
Tapaturmat ja väkivalta - Accidents and violence												
0 - 64	359	100,0	16	4,5	-	-	340	94,7	3	0,8	-	-
65 - 74	289	100,0	4	1,4	-	-	283	97,9	2	0,7	-	-
75 -	34	100,0	2	5,9	-	-	32	94,1	-	-	-	-
75 -	36	100,0	10	27,8	-	-	25	69,4	1	2,8	-	-
- Tapaturmat - Accidents	200	100,0	15	7,5	-	-	182	91,0	3	1,5	-	-
0 - 64	150	100,0	3	2,0	-	-	145	96,7	2	1,3	-	-
65 - 74	20	100,0	2	10,0	-	-	18	90,0	-	-	-	-
75 -	30	100,0	10	33,3	-	-	19	63,3	1	3,3	-	-
- Itsemurhat - Suicides	132	100,0	1	0,8	-	-	131	99,2	-	-	-	-
0 - 64	115	100,0	1	0,9	-	-	114	99,1	-	-	-	-
65 - 74	11	100,0	-	-	-	-	11	100,0	-	-	-	-
75 -	6	100,0	-	-	-	-	6	100,0	-	-	-	-
- Epäselvät - Undetermined injury	16	100,0	-	-	-	-	16	100,0	-	-	-	-
0 - 64	14	100,0	-	-	-	-	14	100,0	-	-	-	-
65 - 74	2	100,0	-	-	-	-	2	100,0	-	-	-	-

TILASTOKESKUS

Taulu 10. Kuolleet peruskuolinsyyn, iän ja selvittämismenettelyn mukaan 1987; koko maa ja läänit
 Table 10. Deaths by underlying cause, age and determination of cause of death 1987; whole country and provinces

Alue - Region	Yhteensä - Total	Kliininen tutkimus - Clinical examination		Ruumiinavaus - Autopsy		Lääketieteellinen - Medical		Oikeuslääketieteellinen - Medicolegal		Muu - Other
		%	%	%	%	%	%			
LAPIN LÄÄNI										
Kuolleita yhteensä - Total deaths	1622	100,0	1073	66,2	201	12,4	337	20,8	11	0,7
0 - 64	555	100,0	234	42,2	83	15,0	231	41,6	7	1,3
65 - 74	383	100,0	255	66,6	64	16,7	63	16,4	1	0,3
75 -	684	100,0	584	85,4	54	7,9	43	6,3	3	0,4
Tauteihin kuolleet - All diseases	1428	100,0	1058	74,1	201	14,1	163	11,4	6	0,4
0 - 64	407	100,0	233	57,2	83	20,4	89	21,9	2	0,5
65 - 74	361	100,0	254	70,4	64	17,7	42	11,6	1	0,3
75 -	660	100,0	571	86,5	54	8,2	32	4,8	3	0,5
Verenkiertoelinten sairaudet - Circulatory diseases	776	100,0	548	70,6	92	11,9	131	16,9	5	0,6
0 - 64	197	100,0	98	49,7	31	15,7	66	33,5	2	1,0
65 - 74	218	100,0	150	68,8	33	15,1	34	15,6	1	0,5
75 -	361	100,0	300	83,1	28	7,8	31	8,6	2	0,6
- Akuutti sydäninfarkti - Acute myocardial infarction	352	100,0	261	74,1	62	17,6	27	7,7	2	0,6
0 - 64	103	100,0	69	67,0	18	17,5	15	14,6	1	1,0
65 - 74	118	100,0	87	73,7	27	22,9	4	3,4	-	-
75 -	131	100,0	105	80,2	17	13,0	8	6,1	1	0,8
Tapaturmat ja väkivalta - Accidents and violence	194	100,0	15	7,7	-	-	174	89,7	5	2,6
0 - 64	148	100,0	1	0,7	-	-	142	95,9	5	3,4
65 - 74	22	100,0	1	4,5	-	-	21	95,5	-	-
75 -	24	100,0	13	54,2	-	-	11	45,8	-	-
- Tapaturmat - Accidents	110	100,0	15	13,6	-	-	91	82,7	4	3,6
0 - 64	73	100,0	1	1,4	-	-	68	93,2	4	5,5
65 - 74	16	100,0	1	6,3	-	-	15	93,8	-	-
75 -	21	100,0	13	61,9	-	-	8	38,1	-	-
- Itsemurhat - Suicides	67	100,0	-	-	-	-	66	98,5	1	1,5
0 - 64	60	100,0	-	-	-	-	59	98,3	1	1,7
65 - 74	4	100,0	-	-	-	-	4	100,0	-	-
75 -	3	100,0	-	-	-	-	3	100,0	-	-
- Epäselvät - Undetermined injury	13	100,0	-	-	-	-	13	100,0	-	-
0 - 64	11	100,0	-	-	-	-	11	100,0	-	-
65 - 74	2	100,0	-	-	-	-	2	100,0	-	-

LIITTEET - APPENDICES

KESKIVÄKILUKU IÄN JA SUKUPUOLEN MUKAAN LÄÄNEITTÄIN 1987
 MEAN POPULATION BY SEX AND AGE IN PROVINCES, 1987

Lääni Province	Suku- puoli Sex	Yhteensä ¹⁾ Total ¹⁾	Ikä - Age									
			0	1	2	3	4	5-9	10-14	15-19	20-24	25-29
Koko maa Whole country	MS	4 932 123	60 003	61 574	63 890	66 037	66 721	321 864	312 191	325 281	372 496	376 377
	M	2 389 367	30 694	31 430	32 561	33 712	34 202	164 479	159 916	166 003	189 926	192 616
	N	2 542 756	29 310	30 144	31 329	32 325	32 519	157 385	152 275	159 278	182 571	183 761
Kaupungit Urban communes	MS	3 047 658	37 310	37 515	38 452	39 446	39 657	189 426	184 215	194 689	240 594	249 956
	M	1 445 432	19 060	19 121	19 594	20 053	20 256	96 581	94 186	98 176	118 718	125 543
	N	1 602 227	18 251	18 394	18 858	19 394	19 402	92 846	90 030	96 513	121 877	124 413
Muut kunnat Other communes	MS	1 884 465	22 692	24 058	25 437	26 590	27 063	132 438	127 975	130 591	131 901	126 420
	M	943 936	11 634	12 309	12 967	13 660	13 947	67 899	65 731	67 827	71 208	67 073
	N	940 530	11 059	11 750	12 471	12 931	13 117	64 540	62 245	62 765	60 694	59 348
Uudenmaan	MS	1 207 630	15 333	15 364	15 646	15 890	15 999	75 054	72 388	73 389	94 588	103 227
	M	571 075	7 828	7 845	7 979	8 106	8 225	38 644	37 110	37 081	45 768	51 007
	N	636 555	7 505	7 519	7 667	7 784	7 775	36 411	35 279	36 309	48 820	52 220
Turun-Porin	MS	714 046	8 064	8 287	8 622	9 022	9 200	44 828	43 670	46 540	52 254	50 581
	M	344 289	4 131	4 202	4 354	4 586	4 684	22 819	22 121	23 771	26 934	25 996
	N	369 758	3 933	4 085	4 269	4 436	4 516	22 009	21 550	22 769	25 320	24 586
Ahvenanmaa	MS	23 701	275	279	276	280	294	1 398	1 489	1 600	1 724	1 675
	M	11 651	142	151	146	136	149	745	778	840	863	820
	N	12 050	133	128	130	144	146	653	711	761	862	855
Hämeen	MS	680 821	7 674	7 954	8 238	8 526	8 637	41 528	41 621	44 393	49 918	49 936
	M	326 087	3 892	4 016	4 195	4 379	4 453	21 228	21 362	22 647	25 595	25 733
	N	354 734	3 782	3 938	4 043	4 147	4 184	20 300	20 259	21 747	24 323	24 203
Kymen	MS	338 119	3 483	3 631	3 816	3 954	4 073	20 134	20 495	22 348	24 395	23 622
	M	164 774	1 789	1 874	1 948	2 024	2 059	10 212	10 421	11 396	12 748	12 506
	N	173 345	1 694	1 757	1 868	1 930	2 015	9 922	10 074	10 952	11 647	11 116
Mikkelin	MS	208 327	2 238	2 372	2 534	2 626	2 522	12 437	12 838	13 872	15 516	14 882
	M	101 790	1 154	1 225	1 270	1 310	1 281	6 317	6 572	7 048	8 113	7 813
	N	106 537	1 084	1 147	1 265	1 316	1 241	6 120	6 266	6 825	7 403	7 070
Pohjois-Karjalan	MS	176 994	2 187	2 249	2 285	2 453	2 454	11 579	11 034	11 670	13 021	13 601
	M	87 377	1 133	1 164	1 148	1 249	1 288	5 891	5 575	5 889	6 776	7 133
	N	89 617	1 055	1 085	1 137	1 204	1 166	5 688	5 460	5 781	6 246	6 468
Kuopion	MS	255 959	3 106	3 206	3 353	3 502	3 478	16 964	16 251	17 237	19 657	19 497
	M	125 126	1 585	1 623	1 695	1 756	1 767	8 680	8 364	8 733	10 199	10 068
	N	130 834	1 522	1 583	1 659	1 746	1 711	8 284	7 887	8 504	9 458	9 429
Keski-Suomen	MS	248 218	3 030	3 151	3 285	3 348	3 376	16 605	15 960	16 573	18 191	18 814
	M	122 065	1 528	1 625	1 702	1 734	1 742	8 461	8 273	8 647	9 479	9 796
	N	126 154	1 502	1 526	1 583	1 614	1 635	8 144	7 687	7 927	8 712	9 018
Vaasan	MS	444 591	5 645	5 859	6 108	6 341	6 479	32 044	30 641	31 560	32 729	30 361
	M	217 838	2 929	2 990	3 134	3 231	3 298	16 446	15 792	16 273	17 047	15 702
	N	226 753	2 716	2 870	2 974	3 110	3 182	15 599	14 850	15 287	15 683	14 659
Oulun	MS	433 347	6 379	6 490	6 835	7 110	7 231	34 715	32 020	31 347	34 113	34 060
	M	216 352	3 276	3 311	3 501	3 666	3 730	17 690	16 424	16 137	17 746	17 635
	N	216 996	3 103	3 179	3 334	3 444	3 501	17 026	15 596	15 210	16 367	16 425
Lapin	MS	200 373	2 593	2 735	2 895	2 989	2 981	14 581	13 786	14 754	16 394	16 124
	M	100 946	1 310	1 406	1 492	1 538	1 530	7 350	7 127	7 544	8 660	8 408
	N	99 427	1 283	1 330	1 404	1 452	1 451	7 232	6 659	7 210	7 734	7 716

1) Summat eivät täsmää pyöristysvirhneiden takia
 The totals do not coincide due to roundings

30-34	35-39	40-44	45-49	50-54	55-59	60-64	65-69	70-74	75-79	80-84	85-89	90-	Elävänä syntyneitä Live births
401 134	432 546	365 647	296 367	260 630	268 101	246 948	201 142	170 935	139 424	79 164	33 428	10 230	60 169
205 185	222 715	187 166	148 967	128 976	128 599	109 715	79 759	62 600	46 701	22 956	8 330	2 163	30 823
195 949	209 831	178 481	147 401	131 654	139 502	137 233	121 383	108 335	92 723	56 208	25 098	8 067	29 346
257 635	274 550	235 998	186 614	159 936	161 060	145 873	118 681	101 573	82 875	46 617	19 151	5 830	37 931
129 132	137 682	118 014	91 642	76 858	74 467	62 014	45 099	35 433	26 054	12 429	4 263	1 063	..
128 504	136 869	117 985	94 972	83 079	86 594	83 860	73 583	66 141	56 822	34 189	14 889	4 767	..
143 498	157 995	129 648	109 753	100 694	107 040	101 074	82 460	69 361	56 549	32 547	14 276	4 399	22 238
76 054	85 034	69 152	57 325	52 119	54 133	47 701	34 660	27 168	20 648	10 528	4 068	1 100	..
67 445	72 962	60 497	52 429	48 576	52 908	53 373	47 801	42 194	35 902	22 020	10 209	3 300	..
107 223	115 636	103 293	77 094	61 968	58 528	51 165	41 842	36 125	30 335	17 561	7 478	2 510	15 677
52 558	56 640	51 015	37 691	30 034	27 537	21 951	15 861	12 403	9 291	4 527	1 572	409	7 949
54 665	58 997	52 279	39 403	31 935	30 991	29 214	25 981	23 722	21 045	13 034	5 906	2 101	7 728
55 317	62 093	53 093	42 462	38 256	40 611	38 382	31 319	27 415	22 902	13 564	5 777	1 793	8 038
28 229	32 009	27 459	21 370	18 920	19 370	17 015	12 442	10 091	7 858	4 090	1 480	363	4 157
27 088	30 084	25 635	21 093	19 336	21 241	21 367	18 877	17 324	15 044	9 474	4 298	1 430	3 881
1 859	1 954	1 876	1 353	1 162	1 103	1 174	1 119	1 090	830	546	254	96	277
908	982	1 002	743	597	565	546	508	495	287	173	65	16	133
951	972	875	610	566	538	628	611	595	543	373	190	80	144
53 889	60 885	51 874	41 791	36 330	38 149	35 477	29 585	25 177	20 941	11 889	4 952	1 463	7 639
27 370	31 128	26 460	20 860	17 575	17 806	15 367	11 277	9 003	6 862	3 406	1 163	316	3 944
26 520	29 757	25 414	20 931	18 755	20 343	20 110	18 309	16 174	14 079	8 484	3 790	1 147	3 695
25 889	29 227	25 013	21 243	19 158	20 551	18 776	15 076	13 125	10 865	6 036	2 554	662	3 473
13 505	15 445	13 115	10 926	9 648	9 928	8 318	5 964	4 773	3 609	1 752	658	162	1 756
12 384	13 782	11 898	10 317	9 511	10 623	10 458	9 112	8 352	7 256	4 285	1 896	500	1 717
15 835	17 038	14 217	12 380	11 910	12 726	11 915	9 836	8 108	6 616	3 859	1 617	440	2 195
8 437	9 013	7 402	6 324	5 969	6 151	5 386	3 930	2 969	2 315	1 235	451	109	1 120
7 398	8 025	6 815	6 056	5 941	6 575	6 529	5 906	5 139	4 301	2 624	1 167	331	1 075
14 611	14 831	11 760	9 851	9 499	10 277	9 614	7 821	6 610	5 363	2 807	1 128	294	2 152
7 824	8 122	6 289	5 070	4 825	4 975	4 326	3 170	2 418	1 851	882	301	83	1 101
6 787	6 709	5 471	4 781	4 675	5 302	5 288	4 652	4 192	3 512	1 925	827	211	1 051
20 809	21 306	16 899	14 778	13 569	14 825	13 850	10 974	9 090	7 346	4 049	1 687	533	3 040
10 990	11 380	8 831	7 519	6 676	7 233	6 158	4 386	3 299	2 483	1 154	428	124	1 598
9 819	9 926	8 068	7 259	6 893	7 593	7 692	6 588	5 791	4 863	2 895	1 259	410	1 442
19 547	21 202	17 357	14 814	13 381	14 050	13 261	10 756	8 725	6 981	3 805	1 572	439	2 973
10 165	11 186	8 945	7 567	6 744	6 811	5 893	4 299	3 295	2 465	1 184	428	98	1 493
9 382	10 016	8 412	7 247	6 637	7 239	7 368	6 457	5 430	4 516	2 621	1 145	341	1 480
33 154	35 704	29 745	24 642	22 668	23 892	23 622	20 208	17 394	13 561	7 759	3 416	1 065	5 643
17 181	18 658	15 488	12 483	11 314	11 590	10 718	8 481	6 800	4 849	2 273	920	247	2 965
15 973	17 046	14 258	12 159	11 354	12 302	12 904	11 727	10 594	8 712	5 486	2 496	819	2 678
36 005	35 904	27 669	24 112	21 722	22 231	20 024	15 531	12 540	9 563	5 007	2 100	647	6 507
19 044	19 110	14 418	12 336	11 002	11 090	9 359	6 391	4 855	3 364	1 519	601	151	3 343
16 961	16 794	13 251	11 776	10 720	11 141	10 665	9 140	7 685	6 199	3 488	1 499	496	3 164
17 001	16 769	12 853	11 851	11 009	11 162	9 690	7 077	5 540	4 124	2 285	895	291	2 555
8 977	9 046	6 745	6 079	5 675	5 544	4 680	3 052	2 202	1 468	764	268	87	1 264
8 024	7 724	6 108	5 772	5 334	5 618	5 010	4 025	3 338	2 656	1 522	628	204	1 291

LIITE 2. - APPENDIX 2.

Tilastokeskuksen kuolinsyyloituksen vastaavuus (tunnukset, taulu 2.) Tautiluokitus 1987:ään - Comparison between the CSO's classification of causes of death (codes, table 2.) and The Classification of Diseases 1987

Kuolleita yhteensä - Total deaths	001-799	V Mielenterveyden häiriöt -	
	E800-E990	<u>Perturbationes mentis</u>	290-319
Tauteihin kuolleita - All diseases	001-799	Seniili ja preseniili dementia -	
		Dementia senilis et praesenilis	290
<u>I Tartunta- ja loistaudit - Morbi</u>		Alkoholipsykoosi ja alkoholiriippuvuus -	
<u>infectiosi et parasitarii</u>	001-139	Psychosis alcoholica et alcoholismus	291,303
Tuberkuloosi - Tuberculosis	010-018,137	Lääke- ja päihderiippuvuus -	
HIV-infektio, AIDS - Infectio HIV, AIDS	0788A-C	Addictio medicamentorum seu narcomania	304
Muut tartunta- ja loistaudit -		Päihtymystilat - Ebrietates	305
Morbi infectiosi sive parasitarii alii	Muut 001-139	Muut mielenterveyden häiriöt -	
		<u>Perturbationes mentis alii</u>	Muut 290-319
<u>II Kasvaimet - Neoplasmata</u>	140-239	<u>VI Hermoston ja aistimien taudit - Morbi</u>	
Ruokatorven syöpä - Neoplasma malignum		<u>systematis nervorum et organorum sensuum</u>	320-389
oesophagi	150	<u>VII Verenkiertoelinten sairaudet</u>	
Mahasyöpä - Neoplasma malignum		<u>Morbi organorum circulationis</u>	390-459
ventriculi	151	Reumaattiset sydäntaudit - Morbi	
Ohutsuolen ja paksusuolen syöpä -		rheumatici cordis	390-398
Neoplasma malignum intestini et coli	152,153	Verenpainetaudit - Morbi hypertonici	401-405
Peräsuolen syöpä - Neoplasma malignum		Akuutti sydäninfarkti - Infarctus	
recti	154	myocardii acutus	410
Primaarinen maksasyöpä - Neoplasma		Muut iskeemiset sydäntaudit - Morbi	
malignum hepatis, primarium	1550A-1552A	cordis ischaemici alii	411-414
Haimasyöpä - Neoplasma malignum		Muut sydäntaudit - Alii morbi cordis	415-429
pancreatis	157	Aivoverenkiertosairaudet - Morbi	
Keuhkasyöpä - Neoplasma malignum		cerebrovascularis	430-438
pulmonis	162	Muut verenkiertoelinten sairaudet -	
Rintasyöpä - Neoplasma malignum mammae	174,175	Alii morbi systematis circulationis	440-459
Kohtusyöpä - Neoplasma malignum uteri	179,182	<u>VIII Hengityselinten sairaudet - Morbi</u>	
Kohdunkaulan syöpä - Neoplasma malignum		<u>organorum respirationis</u>	460-519
cervicis uteri	180	<u>Keuhkokuume - Pneumonia</u>	480-485
Munasarjasyöpä - Neoplasma malignum		Influenssa - Influenza	487
ovari	183	Keuhkoputkentulehdus, keuhkolaajentuma	
Eturauhasen syöpä - Neoplasma malignum		ja astma - Bronchitis, emphysema et	
prostatatae	185	asthma	490-493,496
Virtsarakon syöpä - Neoplasma malignum		Muut hengityselinten sairaudet -	
vesicae urinariae	188	Alii morbi organorum respirationis	Muut 460-519
Muiden elinten tai tarkemmin määritte-		<u>IX Ruoansulatuselinten sairaudet -</u>	
lemätön syöpä - Neoplasma malignum loco	Muut 140-189,	<u>Morbi organorum digestionis</u>	520-579
alio seu non definito	190-199	Mahahaava ja pohjukaissuolen haava -	
Imukudoksen ja vertamuodostavien		Ulcus ventriculi et ulcus duodeni	531,532
kudosten syöpä - Neoplasmata telae		Suoliston iskeeminen verenkiertohäiriö -	
lymphaticae et haemopoeticae	200-208	Insufficiencia vascularis intestinalis	557
Muut kasvaimet - Neoplasmata alia	210-239	Krooniset maksasairaudet - Morbi	
<u>III Umpieritys- ja aineenvaihduntasai-</u>		hepatis chronici	571
<u>raudet - Morbi systematis endocrini,</u>		Sappikivitauti ja sappirakontulehdus -	
<u>nutritionis et metabolici</u>	240-279	Cholelithiasis et cholecystitis	574-5751
Sokeritauti - Diabetes mellitus	250	Haiman sairaudet - Morbi pancreatis	577
Muut umpieritys- ja aineenvaihdunta-		Muut ruoansulatuselinten sairaudet -	
sairaudet - Alii morbi systematis	240-249,	Alii morbi systematis digestionis	Muut 520-579
endocrini, nutritionis et metabolici	251-279		
<u>IV Vertamuodostavien elinten ja veren</u>			
<u>sairaudet - Morbi systematis</u>			
<u>haematopoetici et sanguinis</u>	280-289		

<u>X Virtsa- ja sukupuolielinten taudit - Morbi organorum urogenitalium</u>	580-629	Muut kuljetus- ja ajoneuvotapaturmat - Other transport accidents	E820-E830
Nefriitti, nefroottinen syndrooma ja nefroosi - Nephritis, syndroma nephroticum et nephrosis	580-589	Tapaturmaiset lääkemyrkytykset - Accidental poisoning by drugs, medicaments and biologicals	E840
Muut munuaistaudit - Alti morbi renales	590,592,594	Alkoholimyrkytys - Accidental poisoning by alcohol	E851
Muut virtsa- ja sukupuolielinten taudit Alti morbi organorum urogenitalium	Muut 580-629	Muut myrkytystapaturmat - Accidental poisoning by other substances	E850
<u>XI Raskauden, synnytyksen ja lapsivuo- teuden taudit - Complicationes gravi- darum, parturientum et puerperarum</u>	630-676	Toimenpidevahingot - Misadventures during surgical and medical care	E860-E869
<u>XII Ihon ja ihonalaiskudoksen taudit - Morbi cutis et subcutis</u>	680-709	Toimenpiteiden haittavaikutukset - Surgical and medical procedures as the cause of abnormal reaction of patient	E870,E879
<u>XIII Tuki- ja liikuntaelinten sairaudet Morbi systematis musculoskeletalis et telae conjunctivae</u>	710-739	Tapaturmaiset putoamiset ja kaatumiset - Accidental falls	E880-E889
Nivelreuma - Arthritis rheumatoides	714	Tulen aiheuttamat tapaturmat - Accidents caused by fire	E890-E899
Muut tuki- ja liikuntaelinten sairaudet	710-713,	Luonnon ja ympäristön aiheuttamat tapa- turmat - Accidents due to natural and environmental factors	E900-E909
Alti morbi systematis musculoskeletalis	715-739	Hukkuminen - Submersion	E910
<u>XIV Synnynnäiset epämuodostumat - Maleformationes congenitae</u>	740-759	Vierasesineiden aiheuttamat tapaturmat - Accidents caused by foreign bodies	E911-E914
<u>XV Perinataaliset kuolleisuuden syyt - Causae mortis perinatalis</u>	760-779	Kone, räjähdys-, sähkö-, ampumis- sekä esineiden aiheuttamat tapaturmat - Accidents caused by objects, explosives, machinery, electric current, firearms	E920-E928 E929A-E929D
<u>XVI Oireita ja epätäydellisesti määri- teltyjä tapauksia - Symptomata et casus male definita</u>	780-799	Muut tapaturmat - Other accidents	E929E-E929I
Vanhuuden heikkous - Senilitas	797	Tapaturmien jälkiseuraukset - Late effects of accidental injury	
Kätkytkuolema - Mors subita infantilis	7980a	Lääkkeiden ja muiden biologisesti vai- kuttavien aineiden sivuvaikutukset - Drugs, medicaments and biological substances causing adverse effects	E930-E949 E950-E959
Muut oireet ja epätäydellisesti määri- teltyt tapaukset - Symptomata alia	Muut 780-799	Itsemurhat - Suicides	
<u>XVII Tapaturmat ja väkivalta - Accidents and violence</u>	E800-E999	Murha, tappo, tahallinen pahoinpitely - Homicide and injury purposely inflicted by other persons	E960-E969
Mootoriajoneuvotapaturmat yleisellä liikennealueella - Motor vehicle traffic accidents	E801	Vammautumiset, joista ei tiedetä, onko kyseessä tahaton vai tahallinen teko - Injury undetermined whether accidentally or purposely inflicted	E970-E979
Muut maaliikennetapaturmat - Other over-land traffic accidents	E800,E802-E803	Poliisin toiminnasta aiheutuneet vahin- goittumiset sekä sotatoimet - Legal interventions and war operations	E980,E990
Vesiliikennetapaturmat - Water transport accidents	E810,E819		

LIITE 3 - Appendix 3

Tilastokeskuksen tarkennukset Tautiluokitus 1987:n E-luokitukseen (ote) - Detailed groups of classification of external causes of death (excerpt) included in statistics

...

O2 TAPATURMAISET MYRKYTYKSET - ACCIDENTAL POISONING (E840 - E859)

Tapaturmainen lääkeymyrkytys - Accidental poisoning by drugs, medicaments

- E841 Analgeettien ja antipyreettien aiheuttama tapaturmainen myrkytys - Accidental poisoning by analgesics and antipyretics (965)**
 E841A Kodeiini - Codeine (9650A)
 E841B Metadoni - Methadone (9650B)
 E841C Morfiini - Morphine (9650C)
 E841D Petidiini - Pethidine (9650D)
 E841E Heroiini - Heroin (9650E)
 E841F Muut oopiumryhmän aineet - Other opiates (9650X)
 E841X Muut - Other (9651A-9659X)
- E842 Antiepileptien ja Parkinsonismin taudin lääkkeiden aiheuttama tapaturmainen myrkytys - Accidental poisoning by anticonvulsants and anti-Parkinsonism drugs (966)**
- E843 Unilääkkeiden ja sedatiivien aiheuttama tapaturmainen myrkytys - Accidental poisoning by hypnotics and sedatives (967)**
 E843A Barbituraatit - Barbiturates (9670A)
 E843X Muut - Other (9671A-9679X)
- E844 Psykotropoppisten aineiden aiheuttama tapaturmainen myrkytys - Accidental poisoning by psychotropic agents (969)**
 E844A Masennuslääkkeet - Antidepressants (9690A)
 E844B Amfetamiini - Amphetamine (9697A)
 E844X Muut - Other (9691A-9696A, 9697B-9699A)
- E845 Muiden keskushermostoa stimuloivien aineiden aiheuttama tapaturmainen myrkytys - Accidental poisoning by other central nervous system stimulants (970)**
- E846 Verenkiertoelimistöön vaikuttavien aineiden aiheuttama tapaturmainen myrkytys - Accidental poisoning by agents affecting primarily the cardiovascular system (972)**
 E846A Beetasalpaajat - Cardiac rhythm regulators (9720A)
 E846B Sydänglykoidit - Cardiotonic glycosides (9721A)
 E846X Muut - Other (9720B, 9722A-9729X)

- E847 Muut lääkeaineet - Other drugs and medicaments
(960-964,968,971,973-979)
- E848 Useiden yhteisvaikuttavien lääkeaineiden aiheuttama tapaturmainen myrkytys - Accidental poisoning by two or more medicinal agents in combinations
- E849 Lääkeaineiden ja alkoholin yhteisvaikutuksen aiheuttama tapaturmainen myrkytys - Accidental poisoning by alcohol in combination with medicinal agents
- E851 Tapaturmainen alkoholimyrkytys - Accidental poisoning by alcohol (980)
E851A Etyylialkoholi - Ethyl alcohol (9800A)
E851B Metyylialkoholi - Methyl alcohol (9801A)
E851C Isopropylialkoholi - Isopropyl alcohol (9802A)
E851X Muut - Other (9803A-9809X)
- Muiden aineiden aiheuttama tapaturmainen myrkytys - Accidental poisoning by other substances (981-987)
- E852 Muiden kiinteiden ja juoksevien aineiden aiheuttama tapaturmainen myrkytys - Accidental poisoning by other solid and liquid substances (981-985)
E852A Etyleeniglykoli - Ethylene glycol (9824A)
E852X Öljytuotteet, muut teoll. liuottimet, syövyttävät aineet, metallit - Petroleum products, other solvents, corrosive aromatics, metals (981, 9820A-9823X, 9824B-9828X, 983-985)
- E853 Kaasujen, savujen, höyryjen aiheuttama tapaturmainen myrkytys - Accidental poisoning by gases, fumes and vapours (986-987)
E853A Hiilimonoksidi - Carbon monoxide (986)
E853X Muut kaasut, savut ja höyryt - Other gases, fumes and vapours (987)
- E854 Ruokana nautittavien aineiden aiheuttama tapaturmainen myrkytys - Accidental poisoning by noxious substances eaten as food (988)
E854A Kalat ja äyriäiset - Fish and shellfish (9880A)
E854B Sienet - Mushrooms (9881A)
E854C Marjat ja kasvit - Berries and other plants (9882A)
E854X Muut ruokana nautitut aineet - Other (9888X-9889X)
- E855 Muiden aineiden aiheuttama tapaturmainen myrkytys - Accidental poisoning by other substances, chiefly nonmedicinal as to source (989)

...

11 MUUT TAPATURMAT - OTHER ACCIDENTS (E929A-D)

- E929A Ylirasitus - Overexertion
- E929B Meluallistus - Exposure to noise
- E929C Tärinäallistus - Vibration
- E929D Muut, tuntemattomat tapaturmat - Other and unspecified accidents

12 TAPATURMIEN JÄLKISEURAUKSET - LATE EFFECTS OF ACCIDENTS (E929E-I) 1)

- E929E Moottoriajoneuvotapaturmien, (yl. tie) jälkitilat - Late effects of motor vehicle accidents
- E929F Muiden kuljetus- ja liikennetapaturmien jälkitilat - Late effects of other transport accidents
- E929G Myrkytystapaturmien jälkitilat - Late effects of accidental poisoning
- E929H Kaatumistapaturmien jälkitilat - Late effects of accidental falls
- E929I Muiden tapaturmien jälkitilat - Late effects of other accidents

...

14 ITSEMURHAT - SUICIDES (E950-E959)

- E950 Itsemurha myrkyttämällä - Suicide and selfinflicted poisoning by solid or liqued substances
 - E950A Analgeetit, antipyreetit - Analgesics, antipyretics
 - E950B Antiepileptit ja Parkinsonismin taudin lääkkeet - Anti-convulsants and anti-Parkinsonism drugs
 - E950C Unilääkkeet ja sedatiivit - Hypnotics and sedatives
 - E950D Psykotrooppiset aineet - Psychotropic agents
 - E950E Muut keskushermostoa stimuloivat aineet - Other central nervous system stimulants
 - E950F Verenkiertoelimistöön vaikuttavat aineet - Agents affecting the cardiovascular system
 - E950G Muut lääkeaineet - Other drugs and medicaments
 - E950H Useiden lääkkeiden yhteisvaikutus - Two or more medicinal gents in combinations
 - E950I Lääkeaineiden ja alkoholin yhteisvaikutus - Alcohol in combination with medicinal agents
 - E950J Alkoholi - Alcohol

...

1) Alaryhmäjako ei käytössä v. 1987
Subcategories not used in 1987

LIITE 4 - APPENDIX 4

Julkaisemattomat taulut - Unpublished tables

11. Kuolleet kuolinsyyn (3-num.), sukupuolen ja iän mukaan; läänit, keskussairaalaapiirit
Deaths by cause (3-digit groups), sex and age; provinces, central hospital districts

12. Kuolleet kuolinsyyn (TK:n luokitus), sukupuolen ja iän mukaan; kaupungit, muut kunnat koko maasta, läänit (moniste), keskussairaalaapiirit, kuntataulu käytettävissä microficheenä.
Deaths by cause (CSO's class.), sex and age; Urban municipalities, other municipalities altogether, provinces (copy), central hospital districts, the table of municipalities is available as microfiche.

13. Kuolleet kuolinsyyn (TK:n luokitus), sukupuolen ja kuolinkuukauden mukaan; koko maa
Deaths by cause (CSO's class.), sex and month of death; whole country

14. Kuolleet kuolinsyyn (pääryhmät), kuolinpaikan ja perusteen mukaan; koko maa ja läänit
Deaths by cause (main groups), place of death and basis of diagnosis ; whole country and provinces

15. Kuolleet kuolinsyiden lukumäärän ja perusteen mukaan; koko maa ja läänit
Deaths by number of causes of death and basis of diagnosis; whole country and provinces

16. Kuolleet peruskuolinsyyn (pääryhmät), kuolinsyiden lukumäärän ja iän mukaan; koko maa
Deaths by underlying cause of death (main groups), number of causes of death and age; whole country

LIITE 5 - APPENDIX 5

MUUTTUJALUETTELO - LIST OF VARIABLES

Henkilötunnus-Person identification code (10)	Uusi sukunimi-New surname (20)
Kieli-Language (1) 1=suomi-Finnish, 2=ruotsi-Swedish, 3=saame-Lappish, 4=venäjä-Russian, 5=tanska, norja, islanti-Danish, Norwegian, Icelandic, 6=englanti-English, 7=saksa-German, 8=ranska-French, 9=tuntematon-unknown, 0=muu-other	Poissaolo Suomesta-Absence from Finland (1)
Sukupuoli-Sex (1)	Poissaolon alkamispäivä-First day of absence (6)
Syntymäkotikunta-Residence at birth (3) 001-999, 199=tuntematon-unknown, 200=ulkomaat-abroad	Puolison henkilötunnus-Person identification code of spouse (10)
Syntymävaltio-Country of birth (3)	Vihkipäivä-Date of marriage (6)
Syntymävuosisata-Century of birth (1) + =1800, - =1900	Eropäivä-Date of divorce (6)
Vanha henkilötunnus-Earlier person identification code (10)	Kuolinmaa-Country of death (3)
Kiinteistötunnus-Real estate identification code (15)	Kuolinpaikka - Place of death (1) 1=sairaala-hospital, 2=poliisin säilö-jail, 3=poliklinikka, terv.asema-outpatient department, 4=koti, kesämökki-home, summer cottage, 5=vanhainkoti, muu-home for the aged, other, 8=ulkomaat-abroad, 9=tuntematon-unknown
Asuinkunta-Municipality of residence (3)	Kuolinpäivä-Date of death (6)
Kaupunginosa/kylä-Section of city/village (3)	Puolison kuolinpäivä-Date of spouse's death (6)
Huoneistotunnus-Dwelling identification code (9)	Kuolinsairaala-Hospital of death (6)
Siviilisääty-Marital status (1) N=naimaton-unmarried, A=naimisissa-married, B=as.erossa-separated, L=leski-widowed, E=erotettu-divorced	Kuolinsairaalatyyppi-Type of hospital of death (1) 1-yliopistokeskussairaala-university central hospital, 2=keskussairaala-other central hospital, 3=aluesairaala-district hospital, 4=erikoislääkärijohtoinen paikallissairaala-local hospital headed by a specialist, 5=kuntainliittojen muu sairaala- other local hospital, 6=kunnallinen sos. huollon alainen sairaala-municipal social welfare service hospital 7=mielisairaala, kehitysvammalaitos-mental hospital, mental handicap institution, 8=terveyskeskuksen vuodeosasto- in-patient ward of health care centre, 9=yhteisöjen ja yksityisten sairaala-corporate or private hospital, 0=puolustuslaitoksen, vankisairaalat-defence department or prison hospital
Väestörekisterinpitäjä - Local register (3)	Kuolleiden ryhmät-Groups of deaths (1) 4=0-6 vrk:n ikäiset-age 0-6 days, 3=7-27 vrk:n ikäiset-age 7-27 days, 2=muut alle vuoden ikäiset-other infant deaths, 1=vähintään vuoden ikäiset-age one year or more
Asuinmaa-Country of residence (3)	
Uskonto-Religion (3) 001-636=ev.lut.srk.-Ev.Luth.congreg. 650-699=ortodoks.srk.-Greek Orthod.Church. 800-999=rekisteröity uskonnollinen yhdyskunta-registered religious community	
Kansalaisuus-Citizenship (3)	
Sukunimi-Surname (20)	
Etunimet-Forenames (20)	

Kuolemansyy'n selvittämismenettely-Determination of cause of death (1)

1-vain ulkotarkastus-external examination.
2-kliininen tutkimus-clin. examin. 3-oikeus-
lääketiet. avaus - medico-legal autopsy.
4-lääketieteellinen avaus-medical autopsy.
5-vain väliaikainen todistus- only
interim.certificate 8-ulkomainen
todistus/ilmoitus- foreign certificate/
notification. 9-tuntematon peruste-basis
unknown

Ikä vuosina-Age in years (2)

Kuolinsyiden lukumäärä- Number of the causes of death (2)

Perussyy on tauti ja-disease as the underlying cause and

01-3 myötävaikuttavaa tautia, three contributing diseases, 02-2 myötävaikuttavaa tautia, 1 tapaturma- two contributing diseases, one accidental cause , 03-1 myötävaikuttava on tauti, 2 tapaturmaa- one contributing disease, two accidental causes 04-3 myötävaikuttavaa tapaturmaista syytä- three contributing accidental causes, 05-2 myötävaikuttavaa syytä ovat tauteja-two contributing causes are diseases, 06-1 myötävaikuttava on tauti, 1 tapaturma- one contributing cause is disease, another an accidental cause, 07-2 myötävaikuttavaa tapaturmaista syytä- 2 contributing accidental causes 08-1 myötävaikuttava syy on tauti- one contributing cause is disease, 09-1 myötävaikuttava on tapaturmainen- one contributing cause is accidental, 10-ei myötävaikuttavia syytä-no contributing causes

Peruskuolinsyy on tapaturma ja-underlying cause is accidental and

11-3 myötävaikuttanutta tautia-three contributing diseases

19-1 myötävaikuttava tapaturmainen syy- one contributing accidental cause.
20-ei myötävaikuttaneita syytä- no contributing causes

Lääni-Province (2)

Keskussairaalaapiiri-Central hospital district (2)

Lomaketieto-Data based on death certificate (3)

ALLE VUODEN IKÄISINÄ KUOLLEISTA - FOR INFANT DEATHS

Äidin henkilötunnus-Person identification code of mother (10)

Isän henkilötunnus-Person identification code of father (10)

Äidin sukuasema - Family relationship of mother (1)

0-aviolapsi-legitimate, 1-aviollinen tunnustettu-legitimate, recognized,
2-avioton-illegitimate
3-avioton tunnustettu-illegitimate recognized

ALLE 28 VRK:N IÄSSÄ KUOLLEISTA-FOR DEATHS AT AGE UNDER 28 DAYS

Äidin sukunimi-Surname of mother (20)

Äidin uusi sukunimi-New surname of mother (20)

Äidin etunimet-Forenames of mother (20)

Synnytyksen monisikiöisyys-Multiple delivery (1)

blanco-yksönen-blank, singleton,
2-kaksonen-twin, 3-kolmonen-triplet,
4-nelonen-quadruplet

Lapsen järjestyskirjain synnytyksessä- Order of letter of child at delivery (1)

Raskauden kesto-Period of gestation (4)

Syntymäpaino-Birthweight (4)

KUOLINSYYTKAIKKI KUOLLEET

Peruskuolinsyy, lapsen tärkein syy, jos alle 28-vrk. (0010A-7999X, E800A-E990A)

Peruskuolinsyyhyn tai lapsen tärkeimpään syyhyn liittyvä 1. diagnoosi (0010A-9999X)

Peruskuolinsyyhyn tai lapsen tärkeimpään syyhyn liittyvä 2. diagnoosi (0010A-9999X)

Perussyyhyn tai lapsen tärkeimpään syyhyn liittyvä 3. diagnoosi (0010A-9999X)

Välitön syy (0010A -7999X, E800A-E990A)

Välittömään kuolinsyyhyn liittyvä 1. diagnoosi (0010A-9999X)

Välittömään kuolinsyyhyn liittyvä 2. diagnoosi (0010A-9999X)

Välivaiheen syy (0010A-7999X, E800A-E990A)

Välivaiheen syyhyn liittyvä 1. diagnoosi (0010A-9999X)

Välivaiheen syyhyn liittyvä 2. diagnoosi (0010A-9999X)

1. Myötävaikuttanut syy, lapsen 1. muu syy (0010A-7999X, E800A-E990A)

1. myötävaikuttaneeseen syyhyn liittyvä 1. diagnoosi, lapsen 1. muuhun syyhyn liittyvä 1. diagnoosi (0010A-9999X)

1. myötävaikuttaneeseen syyhyn liittyvä 2. diagnoosi, lapsen 1. muuhun syyhyn liittyvä 2. diagnoosi (0010A-9999X)

1. myötävaikuttaneeseen syyhyn liittyvä 3. diagnoosi, lapsen 1. muuhun syyhyn liittyvä 3. diagnoosi (0010A-9999X)

2. myötävaikuttanut syy, lapsen 2. muu syy, (0010A-7999X, E800A-E990A)

2. myötävaikuttaneeseen syyhyn tai lapsen 2. muuhun syyhyn liittyvä 1. diagnoosi (0010A-9999X)

2. myötävaikuttaneeseen syyhyn tai lapsen 2. muuhun syyhyn liittyvä 2. diagnoosi (0010A-9999X)

CAUSES OF DEATHALL DEATHS

Underlying cause, main cause if an infant under 28 days (0010A-7999X, E800A-E990A)

1st diagnosis related to underlying cause or to main cause if an infant under 28 days (0010A-9999X)

2nd diagnosis related to underlying cause or to main cause if an infant under 28 days (0010A-9999X)

3rd diagnosis related to underlying cause or to main cause if an infant under 28 days (0010A-9999X)

Direct cause (0010A -7999X, E800A-E990A)

1st diagnosis related to direct cause (0010A-9999X)

2nd diagnosis related to direct cause (0010A-9999X)

Intervening cause (0010A-7999X, E800A-E990A)

1st diagnosis related to intervening cause (0010A-9999X)

2nd diagnosis related to intervening cause (0010A-9999X)

1st contributing cause, 1st other cause if an infant under 28 days (0010A-7999X, E800A-E990A)

1st diagnosis related to 1st contributing cause or to 1st other cause if an infant under 28 days (0010A-9999X)

2nd diagnosis related to 1st contributing cause or to 1st other cause if an infant under 28 days (0010A-9999X)

3rd diagnosis related to 1st contributing cause or to 1st other cause if an infant under 28 days (0010A-9999X)

2nd contributing cause, 2nd other cause if an infant under 28 days (0010A-7999X, E800A-E990A)

1st diagnosis related to 2nd contributing cause or to 2nd other cause if an infant under 28 days (0010A-9999X)

2nd diagnosis related to 2nd contributing cause or to 2nd other cause if an infant under 28 days (0010A-9999X)

2. myötävaikuttaneeseen syyhyn tai lapsen 2. muuhun syyhyn liittyvä 3. diagnoosi (0010A-9999X)

3. myötävaikuttanut syy, äidin tärkein syy (0010A-7999X, E800A-E990A)

3. myötävaikuttaneeseen syyhyn tai äidin tärkeimpään syyhyn liittyvä 1. diagnoosi (0010A-9999X)

3. myötävaikuttaneeseen syyhyn, äidin tärkeimpään syyhyn liittyvä 2. diagnoosi (0010A-9999X)

3. myötävaikuttaneeseen syyhyn, äidin tärkeimpään syyhyn liittyvä 3. diagnoosi (0010A-9999X)

3rd diagnosis related to 2nd contributing cause or to 2nd other cause if an infant under 28 days (0010A-9999X)

3rd contributing cause, main maternal cause (0010A-7999X, E800A-E990A)

1st diagnosis related to 3rd contributing cause or to main maternal cause (0010A-9999X)

2nd diagnosis related to 3rd contributing cause or to main maternal cause (0010A-9999X)

3rd diagnosis related to 3rd contributing cause or to main maternal cause (0010A-9999X)

KUOLINTODISTUS 28 VRK:N IKÄISESTÄ TAI SITÄ VANHEMMASTA VAINAJASTA

Hautaamista varten

1. Lopullinen 2. Väliaikainen 3. Lopullinen, annettu väliaikaisen kuolintodistuksen täydennykseksi

Kuolleitten luettelon n:o

4. Sukunimi (myös entiset)				5. Kansalaisuus ellei Suomen			
6. Kaikki etunimet				7. Henkilötunnus			
8. Syntymäkotikunta		9. Siviilisääty		10. Suku-puoli			
11. Alle 1-vuotiaan syntymäpaino		12. Kuolinaika		Kuolinpäivä			
13. Ammatti ja työala				14. Väestörekisteri, jossa kirjoissa (seurakunnan ja kunnan nimi)			
15. Postiosoite				16. Vakansinen asuinkunta			
17. Kuolinpaikka				17. Kuolinpaikka			
18. Kuolemansyy				18. Kuolemansyy			
19. Tapahtumatiedot				19. Tapahtumatiedot			
20. Kuoleman luokittelu				20. Kuoleman luokittelu			
21. Kuolemansyyntoteaminen				21. Kuolemansyyntoteaminen			
22. Hautauslupa				22. Hautauslupa			
23. Ylläolevan todistan kunniani ja omantuntoni kautta				23. Ylläolevan todistan kunniani ja omantuntoni kautta			
24. Väestörekisterin				24. Väestörekisterin			
25. Vuotta nuorempi				25. Vuotta nuorempi			
26. Uskontokunta ellei ev.lut.				26. Uskontokunta ellei ev.lut.			
27. Eloanjälkeen puolison, alle 1-vuotiaasta äidin henkilötunnus				27. Eloanjälkeen puolison, alle 1-vuotiaasta äidin henkilötunnus			
28. Avioliitto solmittu				28. Avioliitto solmittu			
29. Polttohautaustilasto				29. Polttohautaustilasto			
30. Kohdat 4-10 ja 14 tarkistettu ja korjattu				30. Kohdat 4-10 ja 14 tarkistettu ja korjattu			
31. Läänihallituksen/Helsingin/Tampereen/Turun terveydenhoitoviraston merkintä				31. Läänihallituksen/Helsingin/Tampereen/Turun terveydenhoitoviraston merkintä			

287
KUOLINTODISTUS

___ Kuolleena syntynyt
Alle 28 vrk:n iässä kuollut

LAPSI

1. Sukupuoli 1 Poika 2 Tyttö 0 Epäselvä	2. Monisikiöisyys 2 Kaksoiset 3 Kolmoset 4 Neloset	3. Järjestyskirjain A C B D
4. Syntymäaika pv kk v klo	5. Syntymäpaino grammaa	

Elävänä syntynyt
6. ___ ⇨
7. Kuolleena syntynyt
⇩

8. Kuolin-aika pv kk v klo	9. Etunimet	10. Sukunimi
-------------------------------	-------------	--------------

ÄITI

11. Sukunimi	12. Etunimet		
13. Henkilötunnus	14. Väestörekisteri	15. Raskauden kesto vk pv +	
16. Osoite		17. Kotikunta	

LAPSI

18. KUOLINSYYT	Diagnoosi (latinaksi ja suomeksi)	Tunnus
a. Lapsen tärkein tauti, poikkeavuus tai vamma		Dg E
b. Lapsen muut merkittävät taudit, poikkeavuudet tai vammat		Dg E
c. Äidin tärkein tauti, poikkeavuus tai vamma		Dg E
d. Äidin muut merkittävät taudit, poikkeavuudet tai vammat		Dg E

ÄITI

19. KUOLEMAN OLOSUHTEET

19.1 Kuolinpaikka (synnytyspaikka)	1. Sairaala, tunnus 2. Poliklinikka, terveysasema; nimi kohtaan 19.2 3. Koti	9. Muu, mikä
19.2 Tapahtumatiedot: Aina lyhyt kuvaus sairastamisesta/vammautumisesta ja hoidosta	Kuolleena syntyneestä:	Kuollut ennen synnytystä
		Kuollut synnytyksen aikana
		Ei tietoa
20. Kuolemanluokka	1. Tauti, poikkeavuus 2. Tapaturma	4. Henkirikos 6. Epäselvä
		9. Muu, mikä

21. Kuolemansyyn selvittämisen menettely	A Kliininen tutkimus	1. avohoidossa pvm:	2. Sairaalassa (sairaalan nimi ja hoitoaika):
	B Ruumiinavaus	3. oikeuslääketieteellinen, nro:	4. lääketieteellinen (avauspaikka):
	C Ruumiin ulkotarkastus	5. oikeuslääketieteellinen, nro:	D Ulkomainen todistus/ilmoitus
	6. lääketieteellinen		

22. Edellä olevan vakuutan kunniani ja oman tuntoni kautta	Paikka ja aika	Laakerin allekirjoitus	
	Virka paikka tai leima	Pun	Nimen selvitys
			Virka-asema

23. Väestörek. pitäjä	___ Kohdat 1.-4. ja 6.-14. tarkistettu ja korjattu	Väestörekisterin rivileima	Allekirjoitus
-----------------------	----------------------------------------------------	----------------------------	---------------

24. Lääninhallitus Terveysvirasto	Todistus on asianmukaisesti laadittu	Allekirjoitus	Saapun	Lähti
-----------------------------------	--------------------------------------	---------------	--------	-------


Lääkintöhallituksen lomake n:o 119
Tulotieto 602401195



PL-PB 504
00101 Helsinki-Helsingfors

Kuolemansyyt

Causes of Death
1987



Miesten kuolevuus verenkiertoelinten sairauksiin aleni. Kuolemaan johtaneista tapaturmista sattui neljännes päihtyneille. Tämä tieto saadaan vuonna 1987 aloitetusta kuoleman monisyytilastosta. Uudistettu tilasto kuvaa muutoinkin entistä yksityiskohtaisemmin kuolevuutta, mm. alle vuoden ikäisistä.

Läänittäisiä tietoja kuolin syistä julkaistaan erillisenä monisteenä (90 mk)

Julkaisujen myynti:

Tilastokeskus
PL 504
00101 Helsinki
Puh. (90) 173 41

Försäljning:

Statistikcentralen
PB 504
00101 Helsingfors
Tel. (90) 173 41

Hinta - Pris

115 mk

ISSN 0784-8412
= Terveys
ISSN 0787-0132