

Konkurssitiedote

7/1999

Lisätietoja: Riitta Forsman, Eeva Heinonen, Kimmo Moisio
Vastaava tilastojohtaja: Riitta Harala

Konkurssit ja yrityssaneeraukset tammi-kesäkuussa 1999

Tammi-kesäkuussa pantiin vireille 1 583 konkurssia, mikä on kolme prosenttia vähemmän kuin vastaavana ajankohtana vuotta aiemmin.

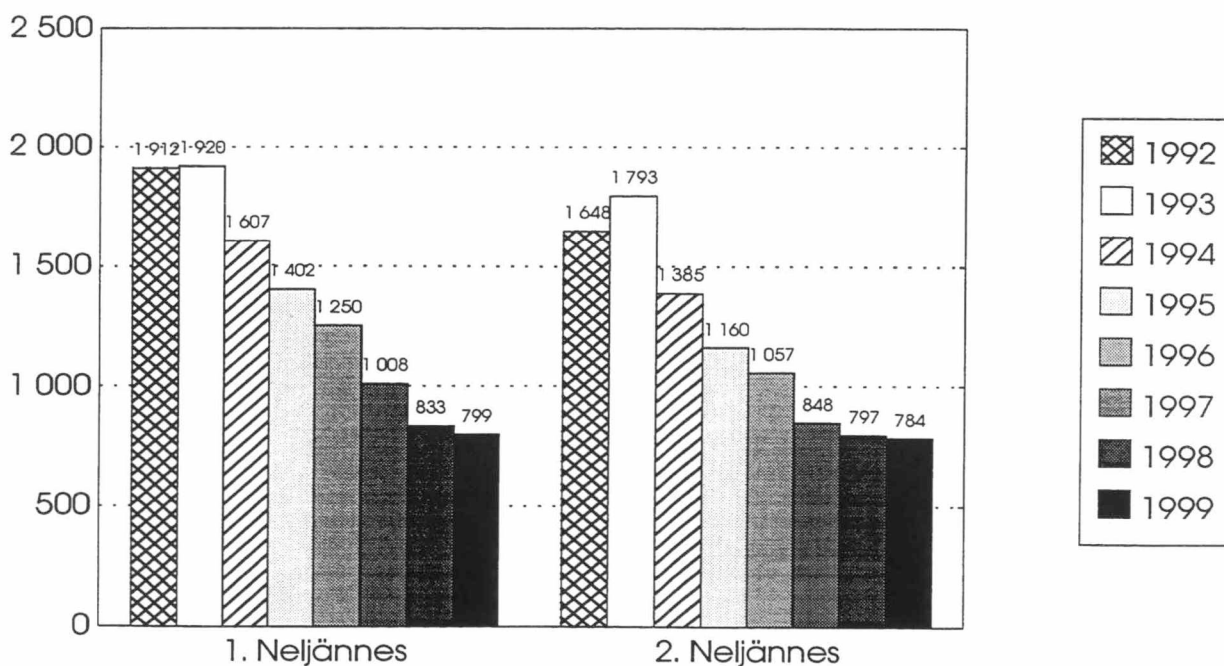
Verrattuna vuotta aiempaan konkurssien määrä väheni tai pysyi ennallaan tammi-kesäkuussa kaikilla muilla päätoimialoilla paitsi rakentamisessa ja kuljetuksen, tietoliikenteen ja varastoinnin toimialalla. Rakentamisessa konkurssien määrä lisääntyi 30 prosenttia vuoden ensimmäisellä puoliskolla. Kuljetuksen, tietoliikenteen ja varastoinnin konkurssien määrä lisääntyi vajaan viidenneksen. Päätoimialan konkurssien määrän lisääntyminen aiheutui maaliikenteen konkurssien määrän kasvusta.

Eniten konkurssien määrä laski kaupan alalla, 21 prosenttia, verrattuna edellisen vuoden vastaavaan ajankohtaan. Majoitus- ja ravitsemistoiminnassa laskua vuotta aiemmasta oli 15 prosenttia.

Konkurssien takia uhanalaiseksi joutui tammi-kesäkuussa 4 600 työpaikkaa, mikä on seitsemän prosenttia enemmän kuin edellisen vuoden vastaavana ajankohtana.

Tammi-kesäkuussa pantiin vireille 87 yrityssaneerausta. Määrä on 24 vähemmän kuin vuotta aiemmin.

Vireille pannut konkurssit vuosineljänneksittäin 1992-1999



Tilastotaulut	Sivu
1. Konkurssiin haetut yritykset ja yksityishenkilöt maakunnittain toimialan ja henkilökunnan määrän mukaan:	
A. Tammi-kesäkuussa	4
B. Kesäkuussa	6
2. Vireille pannut konkurssit velallisen toimialan mukaan	7
3. Vireille pantujen konkurssien lukumäärämuutos toimialoittain vuonna 1999 vuoden 1998 vastaavaan ajankohtaan verrattuna	7
4. Viisikymmentä kuntaa, joissa joutui uhanalaiseksi eniten työpaikkoja vireille pantujen konkurssien takia:	
A. Tammi-kesäkuussa	8
B. Kesäkuussa	9
5. Konkurssiin haetut yritykset toimialan ja henkilökunnan määrän mukaan Tammi - kesäkuussa	10
6. Vireille pannut yrityssaneeraukset velallisen toimialan mukaan	13
7. Yrityssaneerausasiat käräjäoikeuden ja asian laadun mukaan Tammi - kesäkuussa	13
8. Yksityishenkilöiden velkajärjestelyasiat käräjäoikeuden ja asian laadun mukaan Tammi - kesäkuussa	14
9. Yksityishenkilöiden velkajärjestelyasiat velallisen kotimaakunnan ja asian laadun mukaan Tammi - kesäkuussa	14
10. Yksityishenkilöiden velkajärjestelyasiat asian laadun mukaan 8.2.1993 -30.6.1999	15

Tilastokeskuksen konkurssi-, yrityssaneeraus- ja velkajärjestelyaineistosta

Tilastokeskus on saanut 1.6.1994 alkaen oikeusministeriön kautta kuukausittain tiedot käräjäoikeuksissa käsitellyistä konkurssi-, yrityssaneeraus- ja velkajärjestelyasioista. Tiedot saadaan käräjäoikeuksien asiankäsitteilyjärjestelmästä, joka otettiin käyttöön 1.12.1993. Tilastokeskuksessa konkurssiin tai yrityssaneeraukseen haettuun yritykseen yhdistetään sitä kuvaavat taustatiedot, kuten toimiala ja henkilökunnan määrä. Tiedot julkaistaan kuukausittain ilmestyvässä konkurssitiedotteessa. Päätyneitä konkurssseja koskevat tiedot julkaistaan kerran vuodessa, maaliskuussa, konkurssitiedotteen laajemmassa numerossa.

Keskeiset käsitteet

Vireille pannuilla konkurseilla tarkoitetaan kalenterivuoden aikana konkurssiin haettuja yrityksiä tai yksityishenkilöitä.

Vireille pannuilla yrityssaneerauksilla tarkoitetaan kalenterivuoden aikana yrityssaneeraukseen haettuja yrityksiä.

Samaa yritystä voidaan vuoden aikana hakea konkurssiin tai yrityssaneeraukseen useiden eri velkojien toimesta. Hakemusten määrä on aina suurempi kuin tilastoissa esitetty, vireille pantujen konkurssien tai yrityssaneerausten määrä.

Uhanalaisilla työpaikoilla tarkoitetaan työpaikkojen määrää niissä yrityksissä, joita on haettu konkurssiin.

Yrityssaneeraus ja yksityishenkilön velkajärjestely

Vuoden 1993 helmikuussa (8.2.1993) tulivat voimaan uudet lait yrityssaneerauksesta ja yksityishenkilön velkajärjestelystä. Näillä laeilla pyritään korjaamaan taloudellisiin vaikeuksiin joutuneiden yritysten ja yksityishenkilöiden taloudellista asemaa.

Yritysten saneerausmenettely on vaihtoehto yrityksen konkurssille. Menettely tähtää elinkelpoisen yrityksen toiminnan jatkumisen turvaamiseen. Tuomioistuimen harkinnassa on päättää onko yrityksellä elinmahdollisuuksia saneerattuna.

Yksityishenkilön velkajärjestely antaa maksukyvyttömälle henkilölle mahdollisuuden vapautua osasta tai kaikista veloistaan, kun hän muutoin kuin tilapäisesti on kyvytön maksamaan erääntyviä velkojaan. Myös yksityishenkilön velkajärjestelyistä päättää tuomioistuin.

Saneerausmenettelyn suhde konkurssiin

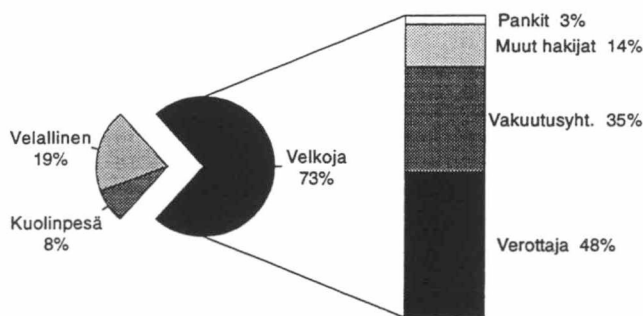
Lain yrityksen saneerauksesta tultua voimaan velkojat eivät enää voi ajaa konkurssiin elinkelpoista yritystä. Saneerausmenettely syrjäyttää konkurssin, jos saneeraukselle on tuomioistuimen mielestä olemassa edellytykset ja jos ainakin yksi velkojaryhmä siihen suostuu. Konkurssi voidaan torjua tekemällä saneeraushakemus ennen kuin konkurssiinasettamispäätös on tehty. Samoin jos saneeraushakemus on tehty ja yritystä haetaan konkurssiin, on konkurssihakemuksen käsittely lykättävä, kunnes päätös saneerausmenettelyn aloittamisesta on tehty. Konkurssimenettely voidaan jatkossa käynnistää uudelleen mikäli velallinen laiminlyö maksuohjelman mukaiset velan maksunsa tai osoittautuu maksukyvyttömäksi.

Vakuutusyhtiöiden ja verottajan osuus velkojan vireille panemista konkurseista lisääntyi

Kaikista tammi-kesäkuussa vireille pannuista konkurseista oli velkojan vireille panemia 73 prosenttia, neljä prosenttiyksikköä enemmän kuin vastaavana ajankohtana vuotta aiemmin.

Verottaja oli vireille panijana 48 prosentissa ja vakuutusyhtiöt 35 prosentissa velkojan vireille panemista konkurseista tammi-kesäkuussa 1999. Verottajan osuus lisääntyi kaksi prosenttiyksikköä ja vakuutusyhtiöiden osuus kolme prosenttiyksikköä verrattuna edellisen vuoden vastaavaan ajankohtaan.

Vireille pannut konkurssit hakijan mukaan tammi-kesäkuu 1999



Pankit ja muut rahoituslaitokset olivat vireille panijana vain kolmessa prosentissa velkojan vireille panemista konkurseista tammi-kesäkuussa 1999. Osuus laski prosenttiyksikön verrattuna edellisen vuoden vastaavaan ajankohtaan.

Ryhmän muut hakijat osuus velkojan vireille panemista konkurseista tammi-kesäkuussa 1999 oli 14 prosenttia, osuus laski neljä prosenttiyksikköä verrattuna vastaavaan osuuteen vuotta aiemmin.

Velkajärjestelyjen määrä laski edelleen

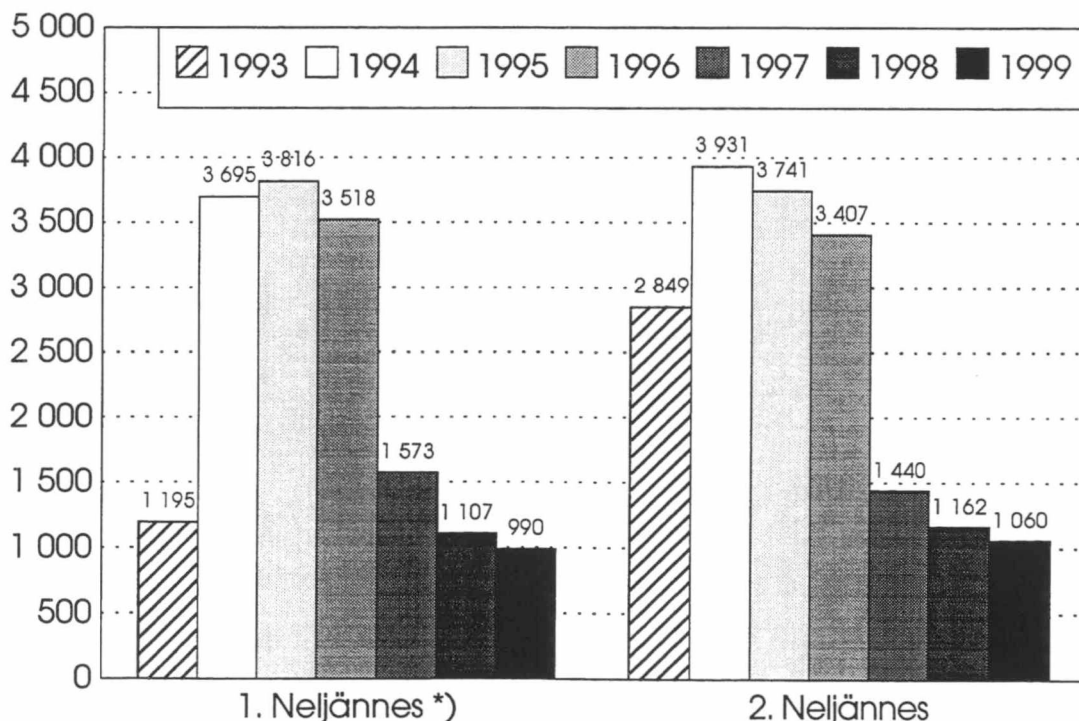
Käräjäoikeuksiin jätettiin tammi-kesäkuussa käsiteltäväksi 3 346 yksityishenkilöiden velkajärjestelyasiaa. Näistä velkajärjestelyhakemuksia oli 2 050, maksuohjelman muuttamisia 816, velkajärjestelyn raukeamisia 451 ja muita velkajärjestelyasioita 29.

Aviopuolisot, yhteisvastuulliset kanssavelalliset sekä velallinen ja takaaja voivat hakea velkajärjestelyä yhdessä. Tammi-kesäkuussa tehdyistä velkajärjestelyhakemuksista oli aviopuolisoiden yhteishakemuksia 408. Kanssavelallisen kanssa tehtyjä yhteishakemuksia oli 68 ja yhdessä takaajan kanssa tehtyjä 7.

Velkajärjestelyhakemuksia tehtiin vuoden 1999 tammi-kesäkuussa 219 vähemmän kuin vastaavana ajankohtana vuotta aiemmin.

Vanhon maksuohjelmien muutoshakemuksia tehtiin tammi-kesäkuussa 244 vähemmän kuin vuotta aiemmin. Velkajärjestelyn raukeamishakemusten määrä oli tammi-kesäkuussa 55 suurempi kuin vuotta aiemmin.

Yksityishenkilöiden velkajärjestelyhakemukset vuosineljänneksittäin 1993-1999



*) Laki yksityishenkilöiden velkajärjestelystä tuli voimaan 8.2.1993.

10.8.1999 1

1A. KONKURSSIIN HAETUT YRITYKSET JA YKSITYISHENKILÖT MAAKUNNITTAIN TOIMIALAN JA HENKILÖKUNNAN MÄÄRÄN MUKAAN
TAMMI - KESÄKUU 1999

MAAKUNTA JA HENKILÖKUNNAN MÄÄRÄ	KONKURS- SIIN HAETTUJA KAIK- KIAAN	YRITYKSET YHTYEN- SÄ	MAA- METSÄ- KALA- TALOUS	TEOLLI- SUUS, KAIIVOS TOIM. ENERGIA HUOLTO	RAKEN- TAMINEN	KAUPPA	MAJOITUS JA RAVIT- SEMIS- TOIMINTA	KULJETUS TIETOLII- KENNE VA- RASTOINTI	MUUT PALVELUT	TUNTE- MATON	YKSI- TYIS- HEN- KILÖT	HENKILÖ- KUNNAN MÄÄRÄ
KOKO MAA	1583	1483	35	222	243	299	105	137	296	146	100	4599
ALLE 2 TAI TUNTEM.	1014	914	24	95	134	202	48	74	191	146	100	1132
2 - 4 HENKILÖÄ	355	355	8	70	70	67	33	44	63	-	-	1088
5 - 9 HENKILÖÄ	148	148	2	37	26	25	21	13	24	-	-	990
10 - 19 HENKILÖÄ	45	45	1	11	8	4	2	5	14	-	-	623
20 TAI YLI HENKILÖÄ	21	21	-	9	5	1	1	1	4	-	-	765
‡ VUODESTA 1998	-3	-3	-5	-4	30	-21	-15	19	-	-12	4	7
UUSIMAA	435	414	-	33	67	84	27	23	132	48	21	1384
ALLE 2 TAI TUNTEM.	281	260	-	6	39	61	11	13	82	48	21	316
2 - 4 HENKILÖÄ	93	93	-	17	16	14	7	8	31	-	-	290
5 - 9 HENKILÖÄ	40	40	-	7	7	7	7	2	10	-	-	272
10 - 19 HENKILÖÄ	13	13	-	1	3	1	1	-	7	-	-	181
20 TAI YLI HENKILÖÄ	8	8	-	2	2	1	1	-	2	-	-	325
‡ VUODESTA 1998	-7	-8	-100	-	10	-28	-13	-21	8	-13	24	0
ITÄ-UUSIMAA	18	18	1	1	3	4	2	2	2	3	-	44
ALLE 2 TAI TUNTEM.	9	9	1	-	2	3	-	-	-	3	-	9
2 - 4 HENKILÖÄ	7	7	-	1	1	1	2	1	1	-	-	19
5 - 9 HENKILÖÄ	2	2	-	-	-	-	-	1	1	-	-	16
‡ VUODESTA 1998	-14	-5	-	-86	-	-	-	-	-50	50	-100	-22
VARSINAIS-SUOMI	105	100	1	15	22	15	10	12	16	9	5	275
ALLE 2 TAI TUNTEM.	68	63	1	7	12	9	5	9	11	9	5	78
2 - 4 HENKILÖÄ	23	23	-	3	8	3	5	2	2	-	-	76
5 - 9 HENKILÖÄ	10	10	-	5	1	2	-	-	2	-	-	64
10 - 19 HENKILÖÄ	4	4	-	-	1	1	-	1	1	-	-	57
‡ VUODESTA 1998	-14	-12	-	7	120	-42	-23	71	-11	-64	-38	-16
SATAKUNTA	77	74	3	16	10	16	7	9	6	7	3	217
ALLE 2 TAI TUNTEM.	40	37	2	5	3	8	4	4	4	7	3	45
2 - 4 HENKILÖÄ	29	29	1	9	4	5	3	5	2	-	-	87
5 - 9 HENKILÖÄ	4	4	-	1	-	3	-	-	-	-	-	29
10 - 19 HENKILÖÄ	3	3	-	1	2	-	-	-	-	-	-	33
20 TAI YLI HENKILÖÄ	1	1	-	-	1	-	-	-	-	-	-	23
‡ VUODESTA 1998	31	28	50	33	11	33	-22	80	100	17	200	-20
KANTA-HÄME	38	36	3	3	12	6	1	5	5	1	2	112
ALLE 2 TAI TUNTEM.	23	21	2	3	5	5	-	2	3	1	2	26
2 - 4 HENKILÖÄ	9	9	-	3	3	-	1	2	2	-	-	31
5 - 9 HENKILÖÄ	4	4	-	-	4	-	-	-	-	-	-	28
10 - 19 HENKILÖÄ	2	2	-	-	-	1	-	1	-	-	-	26
‡ VUODESTA 1998	3	-3	200	-67	100	-25	-75	400	-17	-50	-	-25
PIRKANMAA	134	131	1	26	18	25	9	19	24	9	3	387
ALLE 2 TAI TUNTEM.	86	83	-	13	13	11	6	12	19	9	3	96
2 - 4 HENKILÖÄ	30	30	1	4	4	10	2	6	3	-	-	97
5 - 9 HENKILÖÄ	11	11	-	3	1	3	1	1	2	-	-	78
10 - 19 HENKILÖÄ	6	6	-	5	-	1	-	-	-	-	-	85
20 TAI YLI HENKILÖÄ	1	1	-	1	-	-	-	-	-	-	-	30
‡ VUODESTA 1998	-3	1	-50	18	-14	-32	13	111	-8	80	-63	20
PÄIJÄT-HÄME	62	61	1	9	11	14	2	4	15	5	1	173
ALLE 2 TAI TUNTEM.	40	39	1	5	7	11	-	1	9	5	1	44
2 - 4 HENKILÖÄ	13	13	-	3	3	3	-	1	3	-	-	37
5 - 9 HENKILÖÄ	6	6	-	1	1	-	2	1	1	-	-	43
10 - 19 HENKILÖÄ	3	3	-	-	-	-	-	1	2	-	-	48
‡ VUODESTA 1998	19	17	-	-10	83	-7	-33	33	67	-	-	17
KYMENLAAKSO	67	57	1	13	7	8	3	9	12	4	10	345
ALLE 2 TAI TUNTEM.	40	30	-	7	1	5	1	6	6	4	10	45
2 - 4 HENKILÖÄ	14	14	1	2	5	3	-	-	3	-	-	47
5 - 9 HENKILÖÄ	9	9	-	2	1	-	2	2	2	-	-	64
10 - 19 HENKILÖÄ	2	2	-	1	-	-	-	-	1	-	-	26
20 TAI YLI HENKILÖÄ	2	2	-	1	-	-	-	1	-	-	-	163
‡ VUODESTA 1998	18	19	-	63	250	-38	-50	80	20	-	11	194
ETELÄ-KARJALA	43	43	1	8	7	11	1	2	7	6	-	128
ALLE 2 TAI TUNTEM.	24	24	1	2	3	6	-	1	5	6	-	28
2 - 4 HENKILÖÄ	13	13	-	3	3	4	1	1	1	-	-	36
5 - 9 HENKILÖÄ	4	4	-	2	1	1	-	-	-	-	-	27
10 - 19 HENKILÖÄ	1	1	-	1	-	-	-	-	-	-	-	14
20 TAI YLI HENKILÖÄ	1	1	-	-	-	-	-	-	1	-	-	22
‡ VUODESTA 1998	26	30	-50	100	40	57	-	-33	17	20	-100	-4
ETELÄ-SAVO	48	47	2	13	4	9	4	5	3	7	1	131
ALLE 2 TAI TUNTEM.	33	32	1	8	2	6	3	3	2	7	1	35
2 - 4 HENKILÖÄ	9	9	1	1	1	3	-	2	1	-	-	25
5 - 9 HENKILÖÄ	4	4	-	3	-	-	1	-	-	-	-	29
10 - 19 HENKILÖÄ	2	2	-	1	-	-	-	-	-	-	-	26
20 TAI YLI HENKILÖÄ	2	2	-	1	1	-	-	-	-	-	-	42
‡ VUODESTA 1998	4	4	-	-7	-33	50	33	25	-40	40	-	10
POHJOIS-SAVO	38	38	2	9	4	7	4	6	4	2	-	96
ALLE 2 TAI TUNTEM.	21	21	1	6	2	5	2	2	1	2	-	23
2 - 4 HENKILÖÄ	12	12	1	2	2	1	-	3	3	-	-	44
5 - 9 HENKILÖÄ	5	5	-	1	-	1	2	1	-	-	-	29
‡ VUODESTA 1998	-38	-38	-	-10	-	-65	-43	100	-56	-67	-	-37

10.8.1999 2

1A. KONKURSSIIN HAETUT YRITYKSET JA YKSITYISHENKILÖT MAAKUNNITTAIN TOIMIALAN JA HENKILÖKUNNAN MÄÄRÄN MUKAAN
TAMMI - KESÄKUU 1999

MAAKUNTA JA HENKILÖKUNNAN MÄÄRÄ	KONKURS- SIIN HAETTUJA KAIK- KIAAN	YRITYKSET YHTEEN- SÄ	MAA- METSÄ- KALA- TALOUS	TEOLLI- SUUS, KAIVOS TOIM. ENERGIA HUOLTO	RAKEN- TAMINEN	KAUPPA	MAJOITUS JA RAVIT- SEMIS- TOIMINTA	KULJETUS TIETOLII- KENNE VA- RASTOINTI	MUUT PALVELUT	TUNTE- MATON	YKSI- TYIS- HEN- KILÖT	HENKILÖ- KUNNAN MÄÄRÄ
POHJOIS-KARJALA	36	34	-	5	6	7	3	2	4	7	2	130
ALLE 2 TAI TUNTEM.	23	21	-	2	2	5	2	2	1	7	2	24
2 - 4 HENKILÖÄ	7	7	-	-	4	1	-	-	1	-	-	21
5 - 9 HENKILÖÄ	2	2	-	-	-	1	1	-	-	-	-	14
10 - 19 HENKILÖÄ	3	3	-	1	-	-	-	-	2	-	-	39
20 TAI YLI HENKILÖÄ	1	1	-	1	-	-	-	-	-	-	-	33
‡- VUODESTA 1998	-18	-19	-100	-17	200	-50	200	-78	-33	250	-	48
KESKI-SUOMI	93	90	1	14	13	20	6	9	20	7	3	289
ALLE 2 TAI TUNTEM.	54	51	1	4	8	14	1	3	13	7	3	61
2 - 4 HENKILÖÄ	19	19	-	4	2	4	2	4	4	-	-	53
5 - 9 HENKILÖÄ	16	16	-	5	1	2	3	2	3	-	-	102
10 - 19 HENKILÖÄ	2	2	-	-	1	-	-	1	-	-	-	31
20 TAI YLI HENKILÖÄ	2	2	-	1	1	-	-	-	-	-	-	42
‡- VUODESTA 1998	31	29	-50	-	63	43	-	29	122	-30	200	39
ETELÄ-POHJANMAA	66	56	3	13	16	10	3	7	2	2	10	142
ALLE 2 TAI TUNTEM.	40	30	3	6	7	7	2	1	2	2	10	44
2 - 4 HENKILÖÄ	18	18	-	4	6	3	1	4	-	-	-	50
5 - 9 HENKILÖÄ	8	8	-	3	3	-	-	2	-	-	-	48
‡- VUODESTA 1998	-25	-32	-25	-28	45	-47	-67	-	-85	100	67	-16
POHJANMAA	71	69	2	11	9	21	6	5	11	4	2	140
ALLE 2 TAI TUNTEM.	50	48	2	6	7	15	2	4	8	4	2	56
2 - 4 HENKILÖÄ	15	15	-	4	1	5	2	-	3	-	-	48
5 - 9 HENKILÖÄ	6	6	-	1	1	1	2	1	-	-	-	37
‡- VUODESTA 1998	-17	-5	-33	-21	29	5	-25	-17	-8	33	-85	-37
KESKI-POHJANMAA	30	22	4	5	2	3	3	2	3	-	8	76
ALLE 2 TAI TUNTEM.	19	11	1	2	2	-	3	1	2	-	8	21
2 - 4 HENKILÖÄ	6	6	1	3	-	-	-	1	1	-	-	14
5 - 9 HENKILÖÄ	4	4	1	-	-	3	-	-	-	-	-	26
10 - 19 HENKILÖÄ	1	1	1	-	-	-	-	-	-	-	-	14
‡- VUODESTA 1998	30	16	100	-	100	-25	50	100	-	-100	100	30
POHJOIS-POHJANMAA	127	104	5	12	20	21	10	8	18	10	23	252
ALLE 2 TAI TUNTEM.	96	73	5	6	11	16	5	5	15	10	23	107
2 - 4 HENKILÖÄ	22	22	-	4	5	5	5	3	-	-	-	65
5 - 9 HENKILÖÄ	7	7	-	1	4	-	-	-	2	-	-	45
10 - 19 HENKILÖÄ	1	1	-	-	-	-	-	-	1	-	-	14
20 TAI YLI HENKILÖÄ	1	1	-	1	-	-	-	-	-	-	-	21
‡- VUODESTA 1998	6	-2	150	-14	5	-22	150	14	-14	-17	64	31
KAINUU	28	26	-	3	1	11	1	3	5	2	2	66
ALLE 2 TAI TUNTEM.	20	18	-	1	1	9	-	2	3	2	2	22
2 - 4 HENKILÖÄ	4	4	-	1	-	1	-	1	1	-	-	11
5 - 9 HENKILÖÄ	2	2	-	-	-	1	-	-	1	-	-	11
10 - 19 HENKILÖÄ	2	2	-	1	-	-	1	-	-	-	-	22
‡- VUODESTA 1998	12	24	-100	-50	-	267	-50	-	150	-33	-50	79
LAPPI	62	58	3	13	10	6	3	5	6	12	4	200
ALLE 2 TAI TUNTEM.	43	39	2	6	6	5	1	3	4	12	4	46
2 - 4 HENKILÖÄ	12	12	1	4	2	1	2	1	1	-	-	37
5 - 9 HENKILÖÄ	3	3	-	2	1	-	-	-	-	-	-	20
10 - 19 HENKILÖÄ	2	2	-	-	1	-	-	1	-	-	-	31
20 TAI YLI HENKILÖÄ	2	2	-	1	-	-	-	-	1	-	-	66
‡- VUODESTA 1998	-14	-13	200	44	43	-50	-57	-29	-50	-	-20	65
ARVENANMAA	5	5	1	-	1	1	-	-	1	1	-	11
ALLE 2 TAI TUNTEM.	4	4	-	-	1	1	-	-	1	1	-	5
5 - 9 HENKILÖÄ	1	1	1	-	-	-	-	-	-	-	-	6
‡- VUODESTA 1998	-17	-17	-	-100	-	-50	-	-	-	-	-	5

10.8.1999 1

1B. KONKURSSIIN HAETUT YRITYKSET JA YKSITYISHENKILÖT MAAKUNNITTAIN TOIMIALAN JA HENKILÖKUNNAN MÄÄRÄN MUKAAN
KESÄKUU 1999

MAAKUNTA JA HENKILÖKUNNAN MÄÄRÄ	KONKURS- SIIN HAETTUJA KAIK- KIAAN	YRITYKSET YHTEEN- SÄ	MAA- METSÄ- KALA- TALOUS	TEOLLI- SUUS, KAIVOS TOIM. ENERGIA HUOLTO	RAKEN- TAMINEN	KAUPPA	MAJOITUS JA RAVIT- SEMIS- TOIMINTA	KULJETUS TIETOLII- KENNE VA- RASTOINTI	MUUT PALVELUT	TUNTE- MATON	YKSI- TYIS- HEN- KILÖT	HENKILÖ- KUNNAN MÄÄRÄ
KOKO MAA	246	231	8	40	29	45	18	16	50	25	15	816
ALLE 2 TAI TUNTEM.	145	130	6	17	10	28	10	8	26	25	15	161
2 - 4 HENKILÖÄ	65	65	-	14	13	12	6	7	13	-	-	203
5 - 9 HENKILÖÄ	22	22	1	4	5	5	2	-	5	-	-	135
10 - 19 HENKILÖÄ	8	8	1	2	-	-	-	1	4	-	-	117
20 TAI YLI HENKILÖÄ	6	6	-	3	1	-	-	-	2	-	-	200
UUSIMAA	75	70	-	7	6	13	3	2	27	12	5	271
ALLE 2 TAI TUNTEM.	50	45	-	2	3	11	1	1	15	12	5	56
2 - 4 HENKILÖÄ	16	16	-	2	2	2	2	1	7	-	-	52
5 - 9 HENKILÖÄ	4	4	-	2	-	-	-	-	2	-	-	28
10 - 19 HENKILÖÄ	2	2	-	-	-	-	-	-	2	-	-	29
20 TAI YLI HENKILÖÄ	3	3	-	1	1	-	-	-	1	-	-	105
ITÄ-UUSIMAA	1	1	-	-	-	1	-	-	-	-	-	1
ALLE 2 TAI TUNTEM.	1	1	-	-	-	1	-	-	-	-	-	1
VARSINAIS-SUOMI	17	15	-	6	3	1	1	-	3	1	2	33
ALLE 2 TAI TUNTEM.	11	9	-	3	1	1	1	-	2	1	2	12
2 - 4 HENKILÖÄ	5	5	-	2	2	-	-	-	1	-	-	13
5 - 9 HENKILÖÄ	1	1	-	1	-	-	-	-	-	-	-	7
SATAKUNTA	12	12	1	2	-	4	2	-	-	3	-	18
ALLE 2 TAI TUNTEM.	8	8	1	2	-	2	-	-	-	3	-	8
2 - 4 HENKILÖÄ	4	4	-	-	-	2	2	-	-	-	-	9
KANTA-HÄME	5	5	-	-	3	2	-	-	-	-	-	14
ALLE 2 TAI TUNTEM.	2	2	-	-	-	2	-	-	-	-	-	2
2 - 4 HENKILÖÄ	3	3	-	-	3	-	-	-	-	-	-	12
PIRKANMAA	22	22	-	4	6	4	1	2	3	2	-	66
ALLE 2 TAI TUNTEM.	11	11	-	1	3	-	1	1	3	2	-	14
2 - 4 HENKILÖÄ	7	7	-	1	2	3	-	1	-	-	-	25
5 - 9 HENKILÖÄ	3	3	-	1	1	1	-	-	-	-	-	16
10 - 19 HENKILÖÄ	1	1	-	1	-	-	-	-	-	-	-	11
PÄIJÄT-HÄME	12	12	-	2	3	2	1	1	2	1	-	45
ALLE 2 TAI TUNTEM.	5	5	-	-	3	1	-	-	-	1	-	7
2 - 4 HENKILÖÄ	5	5	-	2	-	1	-	1	1	-	-	14
5 - 9 HENKILÖÄ	1	1	-	-	-	-	1	-	-	-	-	7
10 - 19 HENKILÖÄ	1	1	-	-	-	-	-	-	1	-	-	18
KYMENLAAKSO	10	9	-	3	1	1	-	1	3	-	1	42
ALLE 2 TAI TUNTEM.	6	5	-	2	-	1	-	1	1	-	1	7
2 - 4 HENKILÖÄ	1	1	-	-	1	-	-	-	-	-	-	4
5 - 9 HENKILÖÄ	1	1	-	-	-	-	-	-	1	-	-	6
10 - 19 HENKILÖÄ	2	2	-	1	-	-	-	-	1	-	-	26
ETELÄ-KARJALA	6	6	-	1	-	-	-	-	4	1	-	29
ALLE 2 TAI TUNTEM.	3	3	-	-	-	-	-	-	2	1	-	3
2 - 4 HENKILÖÄ	2	2	-	1	-	-	-	-	1	-	-	4
20 TAI YLI HENKILÖÄ	1	1	-	-	-	-	-	-	1	-	-	22
ETELÄ-SAVO	6	6	-	-	1	3	1	-	-	1	-	9
ALLE 2 TAI TUNTEM.	4	4	-	-	-	2	1	-	-	1	-	4
2 - 4 HENKILÖÄ	2	2	-	-	1	1	-	-	-	-	-	5
POHJOIS-SAVO	13	13	1	3	-	1	1	2	4	1	-	35
ALLE 2 TAI TUNTEM.	6	6	1	2	-	1	1	-	1	1	-	7
2 - 4 HENKILÖÄ	6	6	-	1	-	-	-	2	3	-	-	23
5 - 9 HENKILÖÄ	1	1	-	-	-	1	-	-	-	-	-	5
POHJOIS-KARJALA	6	6	-	2	-	2	1	-	1	-	-	49
ALLE 2 TAI TUNTEM.	2	2	-	-	-	1	1	-	1	-	-	2
2 - 4 HENKILÖÄ	2	2	-	1	-	1	-	-	-	-	-	7
5 - 9 HENKILÖÄ	1	1	-	-	-	1	-	-	-	-	-	7
20 TAI YLI HENKILÖÄ	1	1	-	1	-	-	-	-	-	-	-	33
KESKI-SUOMI	9	9	-	1	-	3	2	2	1	-	-	41
ALLE 2 TAI TUNTEM.	4	4	-	-	-	2	1	1	-	-	-	4
2 - 4 HENKILÖÄ	1	1	-	1	-	-	-	-	-	-	-	2
5 - 9 HENKILÖÄ	3	3	-	-	-	1	1	-	1	-	-	16
10 - 19 HENKILÖÄ	1	1	-	-	-	-	-	1	-	-	-	19
ETELÄ-POHJANMAA	4	4	-	-	1	1	-	2	-	-	-	13
2 - 4 HENKILÖÄ	4	4	-	-	1	1	-	2	-	-	-	13
POHJANMAA	12	12	1	3	-	4	1	3	-	-	-	16
ALLE 2 TAI TUNTEM.	10	10	1	3	-	3	-	3	-	-	-	10
2 - 4 HENKILÖÄ	2	2	-	-	-	1	1	-	-	-	-	6
KESKI-POHJANMAA	10	6	2	1	-	1	2	-	-	-	4	36
ALLE 2 TAI TUNTEM.	6	2	-	-	-	-	2	-	-	-	4	7
2 - 4 HENKILÖÄ	1	1	-	1	-	-	-	-	-	-	-	2
5 - 9 HENKILÖÄ	2	2	1	-	-	1	-	-	-	-	-	12
10 - 19 HENKILÖÄ	1	1	1	-	-	-	-	-	-	-	-	14
POHJOIS-POHJANMAA	14	12	3	2	4	-	1	-	2	-	2	39
ALLE 2 TAI TUNTEM.	7	5	3	1	-	-	-	-	1	-	2	7
2 - 4 HENKILÖÄ	3	3	-	1	-	-	1	-	-	-	-	8
5 - 9 HENKILÖÄ	4	4	-	-	3	-	-	-	1	-	-	24
KAINUU	4	4	-	1	-	1	-	1	-	1	-	6
ALLE 2 TAI TUNTEM.	3	3	-	-	-	1	-	1	-	1	-	3
2 - 4 HENKILÖÄ	1	1	-	1	-	-	-	-	-	-	-	3
LAPPI	7	6	-	2	1	-	1	-	-	2	1	50
ALLE 2 TAI TUNTEM.	5	4	-	1	-	-	1	-	-	2	1	5
5 - 9 HENKILÖÄ	1	1	-	-	1	-	-	-	-	-	-	5
20 TAI YLI HENKILÖÄ	1	1	-	1	-	-	-	-	-	-	-	40
AHVENANMAA	1	1	-	-	-	1	-	-	-	-	-	1
ALLE 2 TAI TUNTEM.	1	1	-	-	-	1	-	-	-	-	-	1

10.8.1999

1

2. VIREILLE PANNUT KONKURSSIT VELALLISEN TOIMIALAN MUKAAN

VUOSI JA KUUKAUSI	KONKURSSIIN HAETTUJA KAIKKIAAN	YHTIÖT JA YHTEISÖT (TOL-95)								YRITTÄJÄT (TOL-95)								YKSI- TYIS- HEN- KILÖT
		YH- TEEN- SÄ	MAA- METSÄ- KALA- TALOUS	TEOL- LI- SUUS KAIIV. ENER.	RAKEN- NUS- TOI- MINTA	KAUP- PA MAJ. RAV. TOIM.	KULJ. TIET. VA- RAST.	MUUT PAL- VE- LUT	TUN- TE- MA- TON	YH- TEEN- SÄ	MAA- METSÄ- KALA- TALOUS	TEOL- LI- SUUS KAIIV. ENER.	RAKEN- NUS- TOI- MINTA	KAUP- PA MAJ. RAV. TOIM.	KULJ. TIET. VA- RAST.	MUUT PAL- VE- LUT	TUN- TE- MA- TON	
		A-B	C-E	F	G-H	I	J-Q	X	A-B	C-E	F	G-H	I	J-Q	X			
1986	2503	1802	16	541	343	580	52	250	20	637	15	86	68	193	45	48	182	64
1987	2844	2026	14	585	369	668	80	289	21	754	19	84	112	200	36	46	257	64
1988	2583	1842	26	487	320	653	86	260	10	630	20	69	78	178	56	51	178	111
1989	2749	2037	34	547	355	675	71	333	22	644	22	70	73	179	48	38	214	68
1990	3634	2870	26	672	510	967	107	546	42	720	14	84	73	187	40	38	284	44
1991	6255	5324	44	1249	861	1814	182	1085	89	814	23	92	78	240	52	45	284	117
1992	7391	6353	41	1274	1000	2233	244	1470	91	915	20	78	67	250	62	50	388	123
1993	6861	5861	36	1139	914	2081	253	1261	177	800	17	70	54	205	51	39	364	200
1994	5545	4484	40	811	632	1614	214	948	225	795	17	71	72	255	65	45	270	266
1995	4700	3509	28	613	549	1255	176	748	140	977	23	64	79	248	81	84	398	214
1996	4296	3032	34	516	493	1130	147	555	157	976	41	62	72	224	99	88	390	288
1997	3611	2650	22	415	404	954	162	613	80	777	23	74	77	163	71	77	292	184
1998	3136	2207	30	371	343	756	158	503	46	732	29	78	67	154	66	73	265	197
1.NELJ 98	833	605	11	97	75	225	49	137	11	176	8	17	13	47	14	13	64	52
TAMMIKUU	251	184	1	31	21	67	15	44	5	95	2	7	7	15	1	2	21	12
HELMIKUU	275	197	6	29	27	68	13	49	5	59	4	3	15	6	6	21	19	
MAALISKUU	307	224	4	37	27	90	21	44	1	62	2	6	3	17	7	5	22	21
2.NELJ 98	797	539	7	94	83	187	33	121	14	214	11	23	16	44	19	25	76	44
HUHTIKUU	281	205	2	37	33	69	19	43	2	61	3	7	4	13	5	3	26	15
TOUKOKUU	248	156	1	28	27	56	5	35	4	82	4	11	6	18	9	12	22	10
KESÄKUU	268	178	4	29	23	62	9	43	8	71	4	5	6	13	5	10	28	19
3.NELJ 98	760	546	5	104	83	169	38	133	14	177	6	21	21	33	15	16	65	37
HEINÄKUU	203	145	-	21	23	58	9	30	4	53	3	3	2	12	5	7	21	5
ELOKUU	240	184	1	45	25	51	14	43	5	47	1	6	5	7	5	3	20	9
SYYSKUU	317	217	4	38	35	60	15	60	5	77	2	12	14	14	5	6	24	23
4.NELJ 98	746	517	7	76	102	175	38	112	7	165	4	17	17	30	18	19	60	64
LOKAKUU	254	170	1	32	42	53	13	27	2	67	2	7	10	8	9	9	22	17
MARRASKUU	293	194	4	22	35	77	10	44	2	64	2	8	7	14	7	6	20	35
JOULUKUU	199	153	2	22	25	45	15	41	3	34	-	2	-	8	2	4	18	12
1999	1583	1160	22	204	210	346	101	256	21	323	13	18	33	58	36	40	125	100
1.NELJ 99	799	590	13	92	109	175	59	132	10	158	4	9	23	26	16	19	61	51
TAMMIKUU	209	155	1	30	26	42	15	36	5	38	1	2	4	7	4	4	16	16
HELMIKUU	307	223	5	30	44	71	20	49	4	61	1	3	12	6	7	10	22	23
MAALISKUU	283	212	7	32	39	62	24	47	1	59	2	4	7	13	5	5	23	12
2.NELJ 99	784	570	9	112	101	171	42	124	11	165	9	9	10	32	20	21	64	49
HUHTIKUU	230	166	2	35	23	48	14	40	4	52	2	2	6	10	6	7	19	12
TOUKOKUU	308	223	2	40	50	72	15	42	2	63	4	4	3	10	11	6	25	22
KESÄKUU	246	181	5	37	28	51	13	42	5	50	3	3	1	12	3	8	20	15

10.8.1999

1

3. VIREILLE PANTUJEN KONKURSSIEN LUKUMÄÄRÄMUUTOS TOIMIALOITTAIN VUONNA 1999 VUODEN 1998 VASTAAVAAN AJANJAKSOON VERRATTUNA

Lkm = Lukumäärämuutos % = Muutosprosentti

VUOSI JA KUUKAUSI	KAIKKII KONKURSSIIN HAETUT		YHTIÖN, YHTEISÖN TAI YRITTÄJÄN TOIMIALA		TEOLLISUUS		RAKENNUS- KAIVOSTOIM. ENERGIAHUOL.		KAUPPA, MAJOITUS- JA RAVITSEMIS- TOIMINTA		KULJETUS, TIETOLIIK. VARASTOINTI		MUUT PALVELUT		TUNTEMATON	
	Lkm	%	Lkm	%	Lkm	%	Lkm	%	Lkm	%	Lkm	%	Lkm	%	Lkm	%
	1999 *)	-47	-2,9	-2	-5,4	-9	-3,9	+56	+29,9	-99	-19,7	+22	+19,1	-	-	-19
1.NELJ 99	-34	-4,1	-2	-10,5	-13	-11,4	+44	+50,0	-71	-26,1	+12	+19,0	+1	+0,7	-4	-5,3
TAMMIKUU	-42	-16,7	-1	-33,3	-6	-15,8	+2	+7,1	-33	-40,2	+3	+18,8	-6	-13,0	-5	-19,2
HELMIKUU	+32	+11,6	-4	-40,0	-	-	+26	+86,7	-6	-7,2	+8	+42,1	+4	+7,3	-	-
MAALISKUU	-24	-7,8	+3	+50,0	-7	-16,3	+16	+53,3	-32	-29,9	+1	+3,6	+3	+6,1	+1	+4,3
2.NELJ 99	-13	-1,6	-	-	+4	+3,4	+12	+12,1	-28	-12,1	+10	+19,2	-1	-0,7	-15	-16,7
HUHTIKUU	-51	-18,1	-1	-20,0	-7	-15,9	-8	-21,6	-24	-29,3	-4	-16,7	+1	+2,2	-5	-17,9
TOUKOKUU	+60	+24,2	+1	+20,0	+5	+12,8	+20	+60,6	+8	+10,8	+12	+85,7	+1	+2,1	+1	+3,8
KESÄKUU	-22	-8,2	-	-	+6	+17,6	-	-	-12	-16,0	+2	+14,3	-3	-5,7	-11	-30,6

*) Tammi-kesäkuu 1999 verrattuna tammi-kesäkuuhun 1998

10.8.1999 1

4A. VIISIKYMMENTÄ KUNTAA, JOISSA JOUTUI ENITEN UHANALAISEKSI TYÖPAIKKOJA VIREILLE PANTUJEN KONKURSSIEN TAKIA
TAMMI - KESÄKUU 1999

LÄÄNI KUNTAMUOTO KUNTA	KONKURSSIIN HAETTUJEN YRITYSTEN MÄÄRÄ (Y) JA HENKILÖKUNNAN MÄÄRÄ (H) NIISSÄ																	
	YHTEENSÄ		MAA- METSÄ- KALA- TALOUS		TEOLLI- SUUS KAIV. TOIM. ENERG. HUOLTO		RAKEN- TAMINEN		KAUPPA		MAJOITUS JA RAVIT- SEMIS- TOIMINTA		KULJETUS TIETOLII- KENNE VA- RASTOINTI		MUUT PALVELUT		TUNTE- MATON	
	HEN- KILO- KUNTA	YRI- TYK- SET	TOL-95 A-B		TOL-95 C-E		TOL-95 F		TOL-95 G		TOL-95 H		TOL-95 I		TOL-95 J-Q		TOL-95 X	
	H	Y	H	Y	H	Y	H	Y	H	Y	H	Y	H	Y	H	Y	H	Y
K O K O M A A	4499	1483	79	35	1105	222	762	243	687	299	384	105	433	137	902	296	146	146
KAUPUNGIT	3442	1063	14	7	816	143	522	163	586	235	300	76	297	93	802	242	104	104
MUUT KUNNAT	1057	420	65	28	289	79	240	80	101	64	84	29	136	44	100	54	42	42
ETELÄ-SUOMEN LÄÄNI																		
ESPOO	123	48	-	-	1	1	8	5	27	14	22	5	1	1	60	19	3	3
FORSSA	36	6	-	-	1	1	8	3	15	1	-	-	11	1	-	-	-	-
HELSINKI	908	246	-	-	143	19	91	29	165	55	128	19	38	13	321	89	22	22
VANTAA	131	44	-	-	14	3	79	14	19	10	1	1	5	4	6	4	8	8
HYVINKÄÄ	21	10	-	-	-	-	11	2	1	1	1	1	2	1	1	1	4	4
IMATRA	39	17	-	-	14	3	2	1	14	6	-	-	1	1	4	3	3	3
JÄRVENPÄÄ	25	7	-	-	4	1	4	2	-	-	-	-	1	1	4	1	1	1
KERAVA	31	7	-	-	19	1	6	3	-	-	-	-	1	1	15	3	3	3
KOTKA	39	15	-	-	4	2	1	1	10	5	6	1	-	-	-	-	-	-
KOUVOLA	160	12	-	-	120	1	-	-	4	3	9	1	3	3	23	4	-	-
KUUSANKOSKI	23	6	-	-	17	4	3	1	-	-	-	-	-	-	3	1	-	-
LAHTI	113	35	-	-	9	4	7	4	18	11	7	1	23	3	47	9	3	3
LAPPEENRANTA	48	14	-	-	4	1	6	3	9	5	-	-	2	1	24	2	2	2
PORVOO	21	7	-	-	2	1	1	1	1	1	3	1	-	-	13	2	1	1
RIIHIMÄKI	22	8	-	-	-	-	16	4	2	2	3	1	-	-	1	1	-	-
ANJALANKOSKI	62	6	-	-	-	-	-	-	-	-	-	-	61	5	1	1	-	-
MUUT KAUPUNGIT	65	32	-	-	18	6	18	8	8	3	-	-	4	2	13	9	4	4
JOUTSENO	26	3	-	-	14	1	8	1	-	-	3	1	-	-	-	-	-	-
KIRKKONUMMI	39	8	-	-	8	2	25	3	-	-	-	-	3	1	2	2	-	-
NASTOLA	20	5	1	1	2	1	9	1	-	-	-	-	6	1	1	1	-	-
MUUT KUNNAT	199	93	12	6	43	15	53	21	13	10	15	4	17	7	35	19	11	11
LÄNSI-SUOMEN LÄÄNI																		
JYVÄSKYLÄ	69	31	-	-	4	2	2	1	22	12	9	3	3	1	28	11	1	1
JÄMSÄNKOSKI	26	3	-	-	21	1	-	-	-	-	-	-	-	-	5	2	-	-
KAAKINA	21	4	-	-	8	1	1	1	11	1	-	-	1	1	-	-	-	-
KEURUU	24	6	-	-	8	2	-	-	-	-	8	1	7	2	1	1	-	-
KOKKOLA	23	10	-	-	3	2	1	1	13	2	4	3	-	-	2	2	-	-
FORI	87	27	-	-	5	3	26	3	33	9	3	2	10	3	7	3	4	4
RAISIO	27	5	-	-	1	1	-	-	5	1	-	-	1	1	19	1	1	1
RAUMA	66	17	-	-	21	4	28	4	4	2	2	1	8	3	2	2	1	1
SAARIJÄRVI	21	3	-	-	-	-	1	1	-	-	-	-	19	1	1	1	-	-
TAMPERE	197	78	3	1	53	14	25	12	49	15	20	8	17	10	27	15	3	3
TURKU	95	41	-	-	10	3	24	9	17	8	20	7	11	4	9	6	4	4
VAASA	48	26	-	-	21	7	6	4	13	8	-	-	2	1	6	5	1	1
VALKEAKOSKI	61	5	-	-	59	3	-	-	1	1	-	-	-	-	-	-	1	1
VIITASAARI	28	7	-	-	4	2	12	1	5	2	6	1	-	-	1	1	-	-
MUUT KAUPUNGIT	275	111	4	2	63	18	67	23	53	19	8	5	41	18	26	13	13	13
DRAGSFJÄRD	19	2	-	-	-	-	-	-	-	-	-	-	17	1	1	1	-	-
HIMANKA	20	2	20	2	-	-	-	-	-	-	-	-	-	-	-	-	-	-
JYVÄSKYLÄN MLK	19	9	-	-	4	2	1	1	3	1	-	-	1	1	8	3	1	1
MUURAME	21	1	-	-	-	-	21	1	-	-	-	-	-	-	-	-	-	-
MUUT KUNNAT	343	154	11	10	106	35	58	28	51	29	36	13	41	16	31	15	8	8
ITÄ-SUOMEN LÄÄNI																		
JOENSUU	78	17	-	-	38	3	7	3	4	3	2	2	1	1	23	3	2	2
KUOPIO	42	16	5	1	2	2	7	3	10	4	5	1	8	2	4	2	1	1
MIKKELI	24	10	-	-	15	4	3	1	2	2	-	-	4	2	1	1	-	-
SAVONLINNA	43	11	1	1	22	2	2	1	4	2	7	1	-	-	4	2	2	2
MUUT KAUPUNGIT	50	23	-	-	12	6	2	2	13	5	7	2	6	3	7	2	3	3
KANGASNIEMI	20	1	-	-	-	-	20	1	-	-	-	-	-	-	-	-	-	-
KESÄLAHTI	25	3	-	-	16	1	3	1	-	-	6	1	-	-	-	-	-	-
MUUT KUNNAT	72	38	4	2	26	9	2	2	10	7	4	4	12	5	5	1	8	8
OULUN LÄÄNI																		
HAAPAVESI	22	2	-	-	21	1	-	-	1	1	-	-	-	-	-	-	-	-
KAJAANI	29	10	-	-	12	1	-	-	6	4	-	-	1	1	9	3	1	1
OULU	79	31	1	1	7	2	22	5	15	11	11	4	1	1	21	6	1	1
MUUT KAUPUNGIT	41	17	-	-	7	3	5	2	6	3	5	3	-	-	17	5	1	1
SUOMUSSALMI	21	5	-	-	-	-	-	-	7	3	10	1	4	1	-	-	-	-
MUUT KUNNAT	101	65	5	4	19	8	24	14	12	10	5	3	14	8	11	9	9	9
LAPIN LÄÄNI																		
ROVANIEMI	67	15	-	-	17	5	15	2	1	1	3	1	-	-	28	3	3	3
MUUT KAUPUNGIT	26	16	1	1	11	3	2	2	3	2	-	-	2	2	1	1	5	5
INARI	24	6	-	-	1	1	1	1	-	-	-	-	19	2	2	1	1	1
PELLO	40	1	-	-	40	1	-	-	-	-	-	-	-	-	-	-	-	-
MUUT KUNNAT	39	20	4	2	8	3	14	5	4	3	3	2	1	1	1	1	3	3
AHVENANMAA																		
KAUPUNGIT (M:NA)	2	1	-	-	-	-	2	1	-	-	-	-	-	-	-	-	-	-
MUUT KUNNAT	9	4	6	1	-	-	-	-	1	1	-	-	-	-	1	1	1	1

5. KONKURSSIIN HAETUT YRITÄJÄT JA YRITYKSET TOIMIALAN JA HENKILÖKUNNAN MÄÄRÄN MUKAAN
TAMMI - KESÄKUU 1999

TOIMIALA TOL-95	KONKURSSIIN HAETTUJA YHTEENSÄ	ALLE 2 TUNTEM.	HENKILÖKUNNAN MÄÄRÄ							HENKILÖ- KUNTA LKM
			2-4	5-9	10-19	20-49	50-99	100-199	200-	
YHTEENSÄ	1483	914	355	148	45	16	4	1	-	4499
A MAA-, RIISTA- JA METSÄTALOUS	18	11	5	1	1	-	-	-	-	50
01 MAA- JA RIISTATALOUS	8	4	2	1	1	-	-	-	-	32
011 Kasvinviljely; puutarhatalous	3	2	1	-	-	-	-	-	-	7
012 Kotieläintalous	4	1	1	1	1	-	-	-	-	24
013 Yhd. kasvinviljely ja kotieläintal.	1	1	-	-	-	-	-	-	-	1
02 METSÄTALOUS JA SIIHEN LIITT. PALV.	10	7	3	-	-	-	-	-	-	19
B KALATALOUS	8	4	3	1	-	-	-	-	-	20
05 KALASTUS JA KALANVILJELY	8	4	3	1	-	-	-	-	-	20
A-B MAA-, METSÄ- JA KALATAL. ERITTELEM.	9	9	-	-	-	-	-	-	-	9
C MINERAALIEN KAIVU	12	9	3	-	-	-	-	-	-	18
CA ENERGIAMINERAALIEN KAIVU	5	3	2	-	-	-	-	-	-	9
10 KIVI- JA RUSKOHIILEN KAIVU JNE.	5	3	2	-	-	-	-	-	-	9
103 Turpeen nosto ja muokkaus	5	3	2	-	-	-	-	-	-	9
CB MALMIEN JA MINERAALIEN KAIVU	7	6	1	-	-	-	-	-	-	9
14 MUU MINERAALIEN KAIVU	7	6	1	-	-	-	-	-	-	9
141 Kivenlouhinta	2	2	-	-	-	-	-	-	-	3
142 Hiekkan ja saven otto	5	4	1	-	-	-	-	-	-	6
D TEOLLISUUS	208	84	67	37	11	7	1	1	-	1085
DA ELINTARV., JUOMIEN JA TUPAKAN VALM.	18	7	6	2	2	1	-	-	-	93
15 ELINTARVIKKEIDEN JA JUOMIEN VALM.	18	7	6	2	2	1	-	-	-	93
152 Kalan ja kalatuott. jalostus, säil.	1	1	-	-	-	-	-	-	-	1
153 Hedelmien jne. jalostus ja säilöntä	3	1	-	-	-	-	-	-	-	1
156 Myllytuott. ja tarkkelyksen valm.	3	2	-	1	-	-	-	-	-	1
158 Muu elintarvikkeiden valmistus	11	2	5	1	2	1	-	-	-	77
159 Juomien valmistus	2	1	1	-	-	-	-	-	-	3
DB TEKSTIILIEN JA VAATTEIDEN VALMISTUS	14	5	5	2	1	-	-	1	-	168
17 TEKSTIILIEN VALMISTUS	6	3	2	-	-	-	-	1	-	131
174 Sov. tekstiilituotteiden valmistus	2	2	-	-	-	-	-	-	-	3
175 Muu tekstiilituotteiden valmistus	2	1	1	-	-	-	-	-	-	4
177 Neuletuotteiden valmistus	2	-	1	-	-	-	-	1	-	124
18 VAATTEIDEN VALM.; TURKISTEN MUOKK.	8	2	3	2	1	-	-	-	-	37
181 Nahkavaatteiden valmistus	1	1	-	-	-	-	-	-	-	1
182 Vaatteiden ja asusteiden valmistus	6	1	3	1	1	-	-	-	-	31
183 Turkisten muokk.; turkistuott. valm.	1	-	1	-	-	-	-	-	-	5
DC NAHAN JA NAHKATUOTTEIDEN VALMISTUS	3	2	-	1	-	-	-	-	-	8
19 PARKITSEMINEN; LAUKKUJEN JNE. VALM.	3	2	-	1	-	-	-	-	-	8
192 Laukkujen, satuloiden yms. valm.	3	2	-	1	-	-	-	-	-	8
DD PUUTAVARAN JA PUUTUOTTEIDEN VALM.	17	8	4	4	-	1	-	-	-	87
20 PUUTAVARAN JA PUUTUOTTEIDEN VALM.	17	8	4	4	-	1	-	-	-	87
201 Puun sahaus, höyläys ja kyllästys	7	4	2	1	-	-	-	-	-	18
203 Rakennuspuusepäntuotteiden valm.	8	2	2	3	-	1	-	-	-	67
205 Muiden puutuotteiden jne. valmistus	2	2	-	-	-	-	-	-	-	2
DE MASSAN JNE. VALM.; KUSTANT. JA PAIN	25	11	9	3	1	-	1	-	-	133
21 MASSAN, PAPERIN JNE. VALMISTUS	2	1	-	1	-	-	-	-	-	10
211 Massan, paperin ja kartongin valm.	1	-	1	-	-	-	-	-	-	9
212 Paperi- ja kartonkituotteiden valm.	1	1	-	-	-	-	-	-	-	2
22 KUSTANTAMINEN, PAINAMINEN JNE.	23	10	9	2	1	-	1	-	-	123
221 Kustantaminen	6	4	2	-	-	-	-	-	-	12
222 Painaminen ja sitä palveleva toim.	16	6	6	2	1	-	1	-	-	108
223 Ääni-, kuva-, atk-tallent. jäljent.	1	-	1	-	-	-	-	-	-	3
DG KEMIKAALIEN, KEM. TUOTT. JNE. VALM.	2	-	1	-	-	1	-	-	-	29
24 KEMIKAALIEN, KEM. TUOTT. JNE. VALM.	2	-	1	-	-	1	-	-	-	29
244 Lääkekemikaalien jne. valmistus	1	-	-	-	-	1	-	-	-	24
246 Muu kemiallisten tuotteiden valm.	1	-	1	-	-	-	-	-	-	5
DH KUMI- JA MUOVITUOTTEIDEN VALMISTUS	3	1	1	1	-	-	-	-	-	9
25 KUMI- JA MUOVITUOTTEIDEN VALMISTUS	3	1	1	1	-	-	-	-	-	9
251 Kumituotteiden valmistus	1	-	-	1	-	-	-	-	-	6
252 Muovituotteiden valmistus	2	1	1	-	-	-	-	-	-	4
DI EI-METALLISTEN MINERAALITUOTT. VALM	4	1	2	1	-	-	-	-	-	11
26 EI-METALLISTEN MINERAALITUOTT. VALM	4	1	2	1	-	-	-	-	-	11
261 Lasin ja lasituotteiden valmistus	1	1	-	-	-	-	-	-	-	1
262 Keraamisten tuotteiden valmistus	1	-	-	1	-	-	-	-	-	6
266 Betoni- jne. tuotteiden valmistus	1	-	1	-	-	-	-	-	-	2
268 Muu ei-metall. mineraalituott. valm	1	-	1	-	-	-	-	-	-	2
DJ PERUSMETALLIEN, METALLITUOTT. VALM.	44	15	18	7	2	2	-	-	-	213
27 PERUSMETALLIEN VALMISTUS	1	-	1	-	-	-	-	-	-	2
275 Metallien valu	1	-	1	-	-	-	-	-	-	2
28 METALLITUOTTEIDEN VALMISTUS	43	15	17	7	2	2	-	-	-	211
281 Metallirakenteiden valmistus	19	5	5	5	2	2	-	-	-	144
285 Metallin työstö ja päällystäminen	16	9	6	1	-	-	-	-	-	38
286 Ruokailuvälin., työkalujen jne valm	1	1	-	-	-	-	-	-	-	2
287 Muu metallituotteiden valmistus	7	-	6	1	-	-	-	-	-	27
DK KONEIDEN JA LAITTEIDEN VALMISTUS	25	14	3	6	2	-	-	-	-	95
29 KONEIDEN JA LAITTEIDEN VALMISTUS	25	14	3	6	2	-	-	-	-	95
291 Voimakoneiden valmistus	3	2	1	-	-	-	-	-	-	7
292 Muu yleiskäytt. tark. koneiden valm	12	6	1	4	1	-	-	-	-	48
293 Maa- ja metsätalouuskoneiden valm.	1	-	1	-	-	-	-	-	-	4
294 Työstökoneiden valmistus	3	2	-	1	-	-	-	-	-	18
295 Muu erikoiskoneiden valmistus	5	3	-	2	-	-	-	-	-	17
296 Aseiden ja ammusten valmistus	1	1	-	-	-	-	-	-	-	1
DL SÄHKÖTEKNISTEN TUOTTEIDEN JNE. VALM	14	6	4	3	1	-	-	-	-	52
31 MUU SÄHKÖKONEIDEN, -LAITTEIDEN VALM	8	4	2	1	1	-	-	-	-	28
311 Sähkömoottorien jne. valmistus	3	2	1	-	-	-	-	-	-	4
312 Sähkönjakelulaitteiden jne. valm.	2	1	-	1	-	-	-	-	-	13
315 Valaistuslaitteiden jne. valmistus	1	-	1	-	-	-	-	-	-	3
316 Muu sähkölaitteiden valmistus	2	1	-	1	-	-	-	-	-	8
32 RADIO-, TV-VÄLINEIDEN JNE. VALM.	1	-	1	-	-	-	-	-	-	4
322 TV- ja radiolähettimien jne. valm.	1	-	1	-	-	-	-	-	-	4

10.8.1999 2

5. KONKURSSIIN HAETUT YRITTÄJÄT JA YRITYKSET TOIMIALAN JA HENKILÖKUNNAN MÄÄRÄN MUKAAN
TAMMI - KESÄKUU 1999

TOIMIALA TOL-95	KONKURSSIIN HAETTUJA YHTEENSÄ	HENKILÖKUNNAN MÄÄRÄ								HENKILÖ- KUNTA LKM
		ALLE 2 TUNTEM. 2-4	5-9	10-19	20-49	50-99	100-199	200-		
33 LÄÄKINTÄKOJEIDEN, KELLOJEN JNE VALM	5	2	1	2	-	-	-	-	-	20
331 Lääkintäkojeiden jne. valmistus	1	-	1	-	-	-	-	-	-	5
332 Mittauslaitteiden jne. valmistus	4	2	-	2	-	-	-	-	-	15
DM KULKUNEUVUJEN VALMISTUS	12	5	4	2	-	1	-	-	-	64
34 AUTOJEN JA PERÄVAUNUJEN VALMISTUS	5	1	3	1	-	-	-	-	-	18
341 Autojen valmistus	1	1	-	-	-	-	-	-	-	2
342 Autonkorien ja perävaunujen valm.	4	-	3	1	-	-	-	-	-	16
35 MUU KULKUNEUVUJEN VALMISTUS	7	4	1	1	-	1	-	-	-	46
351 Laivojen ja veneiden valm. ja korj.	6	3	1	1	-	1	-	-	-	45
354 Moottori- ja polkupyörien valmistus	1	1	-	-	-	-	-	-	-	1
DN MUU VALMISTUS	27	9	10	5	2	1	-	-	-	121
36 HUONEKALUJEN VALMISTUS; MUU VALM.	27	9	10	5	2	1	-	-	-	121
361 Huonekalujen valmistus	23	6	9	5	2	1	-	-	-	113
364 Urheiluvälineiden valmistus	1	1	-	-	-	-	-	-	-	1
366 Muiden tuotteiden valmistus	3	2	1	-	-	-	-	-	-	7
C-E TEOLL., KAIVOST., ENERGIAH. ERITT.	2	2	-	-	-	-	-	-	-	2
F RAKENTAMINEN	243	134	70	26	8	5	-	-	-	762
45 RAKENTAMINEN	230	121	70	26	8	5	-	-	-	749
451 Rakennusalueen pohjatyöt	29	16	8	2	2	1	-	-	-	99
452 Talonrakentaminen; maa- ja vesirak.	143	77	44	15	5	2	-	-	-	444
453 Rakennusasennus	30	13	7	8	-	2	-	-	-	135
454 Rakentamisen viimeistelytyöt	28	15	11	1	1	-	-	-	-	72
G TUOKU- JA VÄHITTÄISKAUPPA	299	202	67	25	4	-	1	-	-	687
50 MOOTTORIAJON. KAUPPA JA KORJAUS	43	25	11	6	1	-	-	-	-	110
501 Moottoriajoneuvojen kauppa	10	6	3	1	-	-	-	-	-	20
502 Moottoriajoneuvojen huolto ja korj.	20	15	3	1	1	-	-	-	-	48
503 Moottoriajon. osien ja var. kauppa	5	4	1	-	-	-	-	-	-	7
505 Polttoaineiden vähittäiskauppa	8	-	4	4	-	-	-	-	-	35
51 AGENTTUURITOIMINTA JA TUOKUKAUPPA	126	84	29	11	1	-	1	-	-	314
511 Asenturitoiminta	16	15	1	-	-	-	-	-	-	18
512-517 TUOKUKAUPPA	110	69	28	11	1	-	1	-	-	296
512 Maatalousraaka-aineiden jne. tuokku	2	1	1	-	-	-	-	-	-	5
513 Ravinto- ja nautintoaineiden tuokku	15	8	4	3	-	-	-	-	-	41
514 Taloustavaroiden tuokkukauppa	35	24	8	2	-	-	1	-	-	118
515 Puolivalmisteiden jne. tuokkukauppa	26	14	8	4	-	-	-	-	-	62
516 Koneiden, laitteiden jne. tuokku.	27	18	6	2	1	-	-	-	-	62
517 Muu tuokkukauppa	5	4	1	-	-	-	-	-	-	8
52 VÄHITTÄISKAUPPA, KOTITAL. TAV. KORJ.	106	69	27	8	2	-	-	-	-	239
521 Vähittäiskauppa erikoistum. myymäl.	17	10	6	-	1	-	-	-	-	45
522 Elintarv. jne. vähitt.k. erik.myynt.	3	1	2	-	-	-	-	-	-	8
523 Lääkkeiden jne. vähittäiskauppa	2	1	1	-	-	-	-	-	-	3
524 Muu uusien tav. vähitt.k. erik.myynt.	80	54	17	8	1	-	-	-	-	177
525 Käytettyjen tavaroiden väh.k. myynt.	1	-	1	-	-	-	-	-	-	2
527 Henk.koht. ja kotitalousessin. korj.	3	3	-	-	-	-	-	-	-	3
H MAJOITUS- JA RAVITSEMISTOIMINTA	105	48	33	21	2	-	1	-	-	384
55 MAJOITUS- JA RAVITSEMISTOIMINTA	100	43	33	21	2	-	1	-	-	379
551 Hotellit	8	2	2	3	1	-	-	-	-	41
552 Leirintäalueet ja muu majoitustoim.	5	3	1	-	1	-	-	-	-	18
553 Ravintolat, kahvila-ravintolat jne.	74	31	25	17	-	-	1	-	-	287
554 Kahvi-, olut- ja drinkkibaarit	9	5	3	1	-	-	-	-	-	23
555 Henk.- ja laitosruok., ateriapalv.	4	2	2	-	-	-	-	-	-	10
I KULJETUS, VARASTOINTI JA TIETOLIIK.	137	74	44	13	5	1	-	-	-	433
60 MAALIKENNE; PUTKIJOHTOKULJETUS	111	55	39	11	5	1	-	-	-	382
602 Muu maaliikenne	111	55	39	11	5	1	-	-	-	382
62 ILMALIKENNE	1	1	-	-	-	-	-	-	-	1
622 Tilauslentoliikenne	1	1	-	-	-	-	-	-	-	1
63 LIIKENNETTÄ PALV. TOIM., MATKATOIM.	15	10	4	1	-	-	-	-	-	31
631 Lastinkäsittely ja varastointi	1	1	-	-	-	-	-	-	-	1
632 Muu liikennettä palveleva toiminta	2	1	1	-	-	-	-	-	-	5
633 Matkatoimistot, muu matk. palv toim	5	3	2	-	-	-	-	-	-	8
634 Muu kuljetusväilytys	7	5	1	1	-	-	-	-	-	16
64 POSTI- JA TELELIKENNE	5	3	1	1	-	-	-	-	-	14
641 Posti- ja kuriiritoiminta	3	2	-	1	-	-	-	-	-	9
642 Teleliikenne	2	1	1	-	-	-	-	-	-	5
J RAHOITUSTOIMINTA	13	12	1	-	-	-	-	-	-	15
65 RAHOITUKSEN VÄLITYS	2	2	-	-	-	-	-	-	-	2
652 Muu rahoituksen välitys	2	2	-	-	-	-	-	-	-	2
67 RAHOITUSTA PALVELEVA TOIMINTA	11	10	1	-	-	-	-	-	-	13
671 Rahoituksen välitystä palv. toim.	11	10	1	-	-	-	-	-	-	13
K KIINTEISTÖ-, VUOKRAUS-, TUTK.PALV.	196	113	48	18	13	3	1	-	-	708
70 KIINTEISTÖALAN PALVELUT	45	29	7	4	5	-	-	-	-	146
702 Omien asunt. ja kiint. vuokr. jne.	12	10	1	1	-	-	-	-	-	18
703 Kiint. välitys, isännöinti ja hoito	33	19	6	3	5	-	-	-	-	127
71 KULKUNEUVUJEN JNE. VUOKRAUS	5	2	-	2	1	-	-	-	-	36
711 Autojen vuokraus ilman kuljettajaa	2	2	-	-	-	-	-	-	-	3
714 Henk.koht. ja kotital.esin. vuokr.	3	-	-	2	1	-	-	-	-	34
72 TIETOJENKÄSITTELYPALVELU	12	9	2	-	1	-	-	-	-	34
721 Atk-laitteistokonsultointi	1	1	-	-	-	-	-	-	-	1
722 Ohjelmistojen suunnittelu jne.	8	7	-	-	1	-	-	-	-	23
724 Tietopankkitoiminta	2	-	2	-	-	-	-	-	-	7
725 Konttori- ja tietokon. korjaus jne.	1	1	-	-	-	-	-	-	-	1
73 TUTKIMUS JA KEHITTÄMINEN	1	-	1	-	-	-	-	-	-	3
731 Luonnontiet. ja tekn. tutk. ja keh.	1	-	1	-	-	-	-	-	-	3
74 MUU LIIKE-ELÄMÄÄ PALVELEVA TOIMINTA	133	73	38	12	6	3	1	-	-	489
741 Lainop. ja taloud. konsult. jne.	34	23	7	2	-	2	-	-	-	110
742 Tekninen palvelu	23	12	7	1	2	1	-	-	-	90
743 Tekninen testaus ja analysointi	2	-	2	-	-	-	-	-	-	5
744 Mainospalvelu	22	15	6	1	-	-	-	-	-	45
745 Työnvälitys ja henkilöstön hankinta	2	-	-	-	1	-	1	-	-	73
746 Etsivä-, vartiointi- ja turv.palv.	5	2	1	2	-	-	-	-	-	23
747 Siivous	27	12	10	3	2	-	-	-	-	88
748 Muut palvelut liike-elämälle	18	9	5	3	1	-	-	-	-	56
M. ROULUTUS	4	2	1	1	-	-	-	-	-	13

10.8.1999

1

6. VIREILLE PANNUT YRITYSSANEERAUKSET VELALLISEN TOIMIALAN MUKAAN

VUOSI JA KUUKAUSI	YRITYS- SANEERAUK- SEN HAETTUJA KAIKKIAAN	YHTIÖT JA YHTEISÖT (TOL-95)								YRITTÄJÄT (TOL-95)							
		YH- TEEN- SÄ	MAA- METSÄ- KALA- TALOUS	TEOL- LISUUS KAIVOS TOIM. ENERGIA HUOLTO	RAKEN- NUS- TOI- MINTA	KAUPPA MAJOI- TUS JA RAV. TOIM.	KULJ. TIETO- LIIK- VARAS- TOINTI	MUUT PAL- VE- LUT	TUN- TEMA- TON	YH- TEEN- SÄ	MAA- METSÄ- KALA- TALOUS	TEOLLI- SUUS KAIVOS TOIM. ENERGIA HUOLTO	RAKEN- NUS- TOI- MINTA	KAUPPA MAJOI- TUS JA RAV. TOIM.	KULJ. TIETO- LIIK- VARAS- TOINTI	MUUT PAL- VE- LUT	TUN- TEMA- TON
		A-B	C-E	F	G-H	I	J-Q	X			A-B	C-E	F	G-H	I	J-Q	X
1993	572	453	5	109	49	144	31	92	23	119	30	5	6	6	7	1	64
1994	424	296	5	73	37	85	22	57	17	128	49	3	5	14	12	7	38
1995	391	269	3	78	31	73	24	59	1	122	94	6	1	8	6	7	-
1996	340	258	8	75	30	69	25	48	3	82	45	3	2	9	14	9	-
1997	218	148	3	41	19	40	16	24	5	70	39	1	4	6	8	6	6
1998	192	142	5	37	17	42	14	24	3	50	22	6	-	5	6	5	6
1.NELJ 98	63	42	1	9	6	17	4	5	-	21	14	3	-	3	-	1	-
TAMMIKUU	21	11	1	1	2	4	2	1	-	10	5	2	-	2	-	1	-
HELMIKUU	20	16	-	6	2	7	-	1	-	4	4	-	-	-	-	-	-
MAALISKUU	22	15	-	2	2	6	2	3	-	7	5	1	-	1	-	-	-
2.NELJ 98	48	35	2	13	3	3	4	7	3	13	3	3	-	1	3	2	1
HUHTIKUU	19	12	1	4	2	1	1	3	-	7	1	1	-	-	2	2	1
TOUKOKUU	9	7	-	3	1	-	1	-	2	2	-	2	-	-	-	-	-
KESÄKUU	20	16	1	6	-	2	2	4	1	4	2	-	-	1	1	-	-
3.NELJ 98	41	32	2	6	4	10	4	6	-	9	3	-	-	-	1	1	4
HEINÄKUU	17	10	-	2	1	4	1	2	-	7	2	-	-	-	1	-	4
ELOKUU	10	10	1	2	2	1	1	3	-	-	-	-	-	-	-	-	-
SYYSKUU	14	12	1	2	1	5	2	1	-	2	1	-	-	-	-	1	-
4.NELJ 98	40	33	-	9	4	12	2	6	-	7	2	-	-	1	2	1	1
LOKAKUU	14	11	-	4	3	3	1	-	-	3	1	-	-	1	-	-	1
MARRASKUU	8	7	-	2	-	2	-	3	-	1	1	-	-	-	-	-	-
JOULUKUU	18	15	-	3	1	7	1	3	-	3	-	-	-	-	2	1	-
1999	87	77	5	24	7	15	10	11	5	10	2	2	1	-	2	1	2
1.NELJ 99	39	33	1	12	3	7	5	5	-	6	-	2	1	-	1	1	1
TAMMIKUU	15	15	1	5	2	3	1	3	-	-	-	-	-	-	-	-	-
HELMIKUU	12	9	-	4	1	1	1	2	-	3	-	1	-	-	1	-	1
MAALISKUU	12	9	-	3	-	3	3	-	-	3	-	1	1	-	-	1	-
2.NELJ 99	48	44	4	12	4	8	5	6	5	4	2	-	-	-	1	-	1
HUHTIKUU	11	11	-	2	-	5	3	1	-	-	-	-	-	-	-	-	-
TOUKOKUU	13	11	1	3	1	1	-	4	1	2	1	-	-	-	-	-	1
KESÄKUU	24	22	3	7	3	2	2	1	4	2	1	-	-	-	1	-	-

10.8.1999

1

7. YRITYSSANEERAUSASIAT KÄRÄJÄOIKEUDEN JA ASIAN LAADUN MUKAAN
TAMMI - KESÄKUUSSA 1999

	ASIAT YHTEEN- SÄ	SANEERAUS- MENNITTELY- HAKEMUS	SANEERAUS- OHJELMAN MUUTTA- MINEN	SANEERAUS- OHJELMAN RAUKEA- MINEN	VELKAJÄR- JESTELYN RAUKEA- MINEN	MUU YRITYSSA- NEERAUS ASIA
Käräjäoikeus						
YHTEENSÄ	139	91	19	10	7	12
Espoo - Esbo	2	2	-	-	-	-
Helsinki - Helsingfors	10	7	-	-	1	2
Joensuu	11	6	2	1	-	2
Jyväskylä	7	3	1	2	-	1
Kajaani - Kajana	6	3	-	3	-	-
Kotka	1	1	-	-	-	-
Kuopio	5	2	3	-	-	-
Lahti - Lahtis	16	13	1	-	-	2
Lappeenranta - Villmanstrand	5	4	1	-	-	-
Mikkeli - S:t Michel	1	1	-	-	-	-
Oulu - Uleåborg	6	4	1	-	-	1
Pori - Björneborg	7	5	1	1	-	-
Rovaniemi	9	7	-	-	2	-
Seinäjoki	8	3	2	1	-	2
Tampere - Tammerfors	19	14	3	-	2	-
Turku - Åbo	13	8	2	1	2	-
Vaasa - Vasa	10	7	2	1	-	-
Vantaa - Vanda	3	1	-	-	-	2

10.8.1999

1

8. YKSITYISHENKILÖIDEN VELKAJÄRJESTELYASIAT KÄRÄJÄOIKEUDEN JA ASIAN LAADUN MUKAAN
TAMMI - KESÄKUUSSA 1999

	ASIAT YHTEEN- SÄ	VELKAJÄR- JESTELY- HAKEMUS	MAKSU- OHJELMAN MUUTTA- MINEN	VELKAJÄR- JESTELYN RAUKKA- MINEN	TAKAUS- JA VAKUUS- VASTUUN JÄRJESTELY	MUU VELKAJÄR- JESTELY- ASIA
Käräjäoikeus						
YHTEENSÄ	3346	2050	816	451	-	29
Ahvenanmaa - Åland	4	3	1	-	-	-
Alavus	27	18	9	-	-	-
Espoo - Esbo	79	38	17	23	-	1
Forssa	15	11	2	2	-	-
Haapajarvi	29	22	2	3	-	2
Heinola	19	11	8	-	-	-
Helsinki - Helsingfors	187	129	29	29	-	-
Hyvinkää - Hyvinge	44	24	10	10	-	-
Hämeenlinna - Tavastehus	42	15	24	3	-	-
Iisalmi - Idensalmi	42	28	12	2	-	-
Iitti	42	35	4	3	-	-
Ikaalinen - Ikaalis	51	38	9	4	-	-
Imatra	25	8	7	9	-	1
Joensuu	101	54	32	15	-	-
Juua	9	7	1	1	-	-
Jyväskylä	85	51	16	17	-	1
Jämsä	16	11	1	4	-	-
Kajaani - Kajana	31	17	8	5	-	1
Kauhajoki	23	16	4	3	-	-
Kauhava	19	13	6	-	-	-
Kemijärvi	31	10	10	4	-	7
Kemi	37	23	8	4	-	2
Kokenmäki - Kumo	27	21	6	-	-	-
Kokkola - Karleby	50	30	10	9	-	1
Kotka	61	39	11	11	-	-
Kouvola	66	46	16	4	-	-
Kuopio	96	67	22	7	-	-
Kuusamo	23	15	5	3	-	-
Kyrönmaa - Kyroland	21	9	6	6	-	-
Lahti - Lahtis	150	91	37	21	-	1
Lappi - Lappland	26	14	8	4	-	-
Lappeenranta - Villmanstrand	60	47	12	1	-	-
Lapua - Lappo	26	15	11	-	-	-
Lojha - Lojo	76	48	12	15	-	1
Loimaa	21	19	2	-	-	-
Loviisa - Lovisa	14	7	4	2	-	1
Mikkeli - S:t Michel	36	16	16	4	-	-
Mustasaari - Korsholm	19	15	4	-	-	-
Nilsia	37	21	9	7	-	-
Nurmes	44	27	12	3	-	2
Orimattila	28	18	2	8	-	-
Oulu - Uleåborg	205	121	59	24	-	1
Parainen - Pargas	5	3	-	1	-	-
Pieksämäki	21	16	3	1	-	1
Pietarsaari - Jakobstad	28	21	5	2	-	-
Pori - Björneborg	52	33	10	9	-	-
Porvoo - Borgå	27	23	2	2	-	-
Raabe - Brahestad	23	15	6	2	-	-
Raasepori - Raseborg	37	26	7	4	-	-
Rauma - Raumo	29	24	3	2	-	-
Riihimäki	30	15	8	7	-	-
Rovaniemi	123	68	40	15	-	-
Salo	52	30	13	9	-	-
Savonlinna - Nyslott	16	7	8	1	-	-
Seinäjoki	36	22	11	1	-	2
Tampere - Tammerfors	183	112	52	19	-	-
Toijala	20	17	2	-	-	1
Tornio - Tornedå	46	17	14	13	-	2
Turku - Åbo	133	78	35	20	-	-
Turunseutu - Åbonejden	47	20	16	11	-	-
Tuusula - Tusby	88	47	23	18	-	-
Vaasa - Vasa	25	10	9	6	-	-
Vakka-Suomi	46	36	6	4	-	-
Vammala	26	17	8	1	-	-
Vantaa - Vanda	108	62	24	22	-	-
Varkaus	38	22	11	5	-	-
Ylivieska	17	12	4	1	-	-
Äänekoski	46	29	12	5	-	-

10.8.1999

1

9. YKSITYISHENKILÖIDEN VELKAJÄRJESTELYASIAT VELALLISEN KOTIMAAKUNNAN JA ASIAN LAADUN MUKAAN
TAMMI - KESÄKUUSSA 1999

	ASIAT YHTEEN- SÄ	VELKAJÄR- JESTELY- HAKEMUS	MAKSU- OHJELMAN MUUTTA- MINEN	VELKAJÄR- JESTELYN RAUKKA- MINEN	TAKAUS- JA VAKUUS- VASTUUN JÄRJESTELY	MUU VELKAJÄR- JESTELY- ASIA
Maakunta						
YHTEENSÄ	3346	2050	816	451	-	29
Uusimaa	642	385	132	123	-	2
Itä-uusimaa	40	31	4	4	-	1
Varsinais-Suomi	315	187	80	47	-	1
Satakunta	127	99	18	10	-	-
Kanta-Häme	83	41	28	14	-	-
Pirkanmaa	250	159	67	23	-	1
Päijät-Häme	175	108	42	24	-	1
Kymenlaakso	173	119	36	18	-	-
Etelä-Karjala	84	56	18	9	-	1
Etelä-Savo	86	45	34	6	-	1
Pohjois-Savo	211	136	53	22	-	-
Pohjois-Karjala	139	81	36	20	-	2
Keski-Suomi	149	94	26	28	-	1
Etelä-Pohjanmaa	131	88	34	7	-	2
Pohjanmaa	81	51	21	9	-	-
Keski-Pohjanmaa	46	30	9	7	-	-
Pohjois-Pohjanmaa	285	182	69	31	-	3
Kainuu	40	20	14	5	-	1
Lappi	257	132	78	37	-	10
Ahvenanmaa	4	3	1	-	-	-
Ei tietoa	28	3	16	7	-	2

10. YKSITYISHENKILÖIDEN VELKAJÄRJESTELYASIASTEN LAADUN MUKAAN
8.2.1993 - 30.6.1999

11.8.1999

1

	ASIAT YHTEEN- SÄ	VELKAJÄR- JESTELY- HAKEMUS	MAKSU- OHJELMAN MUUTTA- MINEN	VELKAJÄR- JESTELYN RAUKEA- MINEN	TAKAUS- JA VAKUUS- VASTUUN JÄRJESTELY	MUU VELKAJÄR- JESTELY- ASIA
8.2-31.12.1993	10453	10291	82	7	52	21
HEL-MAA 93	1209	1195	2	2	10	-
HELMIKUU	359	355	-	-	4	-
MAALISKUU	850	840	2	2	6	-
2.NELJ 93	2869	2849	2	-	18	-
HUHTIKUU	891	891	-	-	-	-
TOUKOKUU	895	887	-	-	8	-
KESÄKU	1083	1071	2	-	10	-
3.NELJ 93	2777	2742	15	2	18	-
HEINÄKU	912	904	3	-	5	-
ELOKU	832	822	2	1	7	-
SYYSKU	1033	1016	10	1	6	-
4.NELJ 93	3598	3505	63	3	6	21
LOKAKUU	1088	1066	16	2	4	-
MARRASKUU	1315	1291	22	-	2	-
JOULUKUU	1195	1148	25	1	-	21
1994	15729	13881	1377	101	27	343
1.NELJ 94	3962	3695	160	10	10	87
TAMMIKU	1113	1055	26	2	3	27
HELMIKUU	1243	1138	68	5	4	28
MAALISKUU	1606	1502	66	3	3	32
2.NELJ 94	4264	3931	239	10	4	80
HUHTIKUU	1292	1208	54	3	1	26
TOUKOKUU	1501	1391	81	-	1	28
KESÄKU	1471	1332	104	7	2	26
3.NELJ 94	3271	2856	314	30	8	63
HEINÄKU	904	789	84	8	4	19
ELOKU	1050	902	111	9	2	26
SYYSKU	1317	1165	119	13	2	18
4.NELJ 94	4232	3399	664	51	5	113
LOKAKUU	1277	1072	151	24	2	28
MARRASKUU	1533	1234	246	14	3	36
JOULUKUU	1422	1093	267	13	-	49
1995	18517	14003	3841	379	20	274
1.NELJ 95	4967	3816	947	92	8	104
TAMMIKU	1599	1151	371	32	3	42
HELMIKUU	1543	1188	298	27	3	27
MAALISKUU	1825	1477	278	33	2	35
2.NELJ 95	4642	3741	758	71	7	65
HUHTIKUU	1435	1180	201	25	-	29
TOUKOKUU	1540	1205	285	28	4	18
KESÄKU	1667	1356	272	18	3	18
3.NELJ 95	3868	2885	829	106	3	45
HEINÄKU	1016	746	228	32	-	10
ELOKU	1273	966	256	32	-	19
SYYSKU	1579	1173	345	42	3	16
4.NELJ 95	5040	3561	1307	110	2	60
LOKAKUU	1702	1205	429	50	-	18
MARRASKUU	1887	1327	501	33	2	24
JOULUKUU	1451	1029	377	27	-	18
1996	17635	11905	4842	786	13	89
1.NELJ 96	4889	3518	1192	156	4	19
TAMMIKU	1563	1089	414	53	-	7
HELMIKUU	1658	1196	407	45	3	7
MAALISKUU	1668	1233	371	58	1	5
2.NELJ 96	4663	3407	1082	151	3	20
HUHTIKUU	1546	1104	374	58	1	9
TOUKOKUU	1625	1189	380	51	1	4
KESÄKU	1492	1114	328	42	1	7
3.NELJ 96	3604	2267	1076	227	4	30
HEINÄKU	1017	661	285	63	-	8
ELOKU	1169	724	365	70	1	9
SYYSKU	1418	882	426	94	3	13
4.NELJ 96	4479	2713	1492	252	2	20
LOKAKUU	1671	982	571	106	1	11
MARRASKUU	1562	908	556	91	1	6
JOULUKUU	1246	823	365	55	-	3
1997	8767	5250	2749	710	1	57
1.NELJ 97	2656	1573	905	162	-	16
TAMMIKU	1194	732	408	48	-	6
HELMIKUU	820	449	304	60	-	7
MAALISKUU	642	392	193	54	-	3
2.NELJ 97	2196	1440	599	143	1	13
HUHTIKUU	748	486	206	48	-	8
TOUKOKUU	677	450	180	46	-	1
KESÄKU	771	504	213	49	1	4

10. YKSITYISHENKILÖIDEN VELKAJÄRJESTELYASIAT ASIAN LAADUN MUKAAN
8.2.1993 - 30.6.1999

	ASIAT YHTERN- SÄ	VELKAJÄR- JESTELY- HAKEMUS	MAKSU- OHJELMAN MUUTTA- MINEN	VELKAJÄR- JESTELYN RAUKEA- MINEN	TAKAUS- JA VAKUUS- VASTUUN JÄRJESTELY	MUU VELKAJÄR- JESTELY- ASIA
3. NELJ 97	1890	993	625	257	-	15
HEINÄKUU	496	256	160	75	-	5
ELOKUU	625	314	242	65	-	4
SYYSKUU	769	423	223	117	-	6
4. NELJ 97	2025	1244	620	148	-	13
LOKAKUU	735	421	247	62	-	5
MARRASKUU	675	419	192	59	-	5
JOULUKUU	615	404	181	27	-	3
1998	7048	4211	1998	789	3	47
1. NELJ 98	1911	1107	568	220	1	15
TAMMIKUU	556	307	173	72	-	4
HELMIKUU	641	387	187	64	-	3
MAALISKUU	714	413	208	84	1	8
2. NELJ 98	1839	1162	492	176	-	9
HUHTIKUU	610	399	140	69	-	2
TOUKOKUU	593	387	163	41	-	2
KESÄKUU	636	376	189	66	-	5
3. NELJ 98	1477	864	434	168	1	10
HEINÄKUU	434	225	151	56	-	2
ELOKUU	462	263	135	61	-	3
SYYSKUU	581	376	148	51	1	5
4. NELJ 98	1821	1078	504	225	1	13
LOKAKUU	608	358	170	72	1	7
MARRASKUU	610	363	171	75	-	1
JOULUKUU	603	357	163	78	-	5
1999	3346	2050	816	451	-	29
1. NELJ 99	1632	990	405	213	-	24
TAMMIKUU	409	239	103	65	-	2
HELMIKUU	558	317	145	85	-	11
MAALISKUU	665	434	157	63	-	11
2. NELJ 99	1714	1060	411	238	-	5
HUHTIKUU	561	359	135	67	-	-
TOUKOKUU	568	345	127	92	-	4
KESÄKUU	585	356	149	79	-	1

SVT Suomen virallinen tilasto
Finlands officiella statistik
Official Statistics of Finland

Oikeus 1999:12
Rättsväsen
Justice

Lisätietoja:

Riitta Forsman (09) 1734 3240
Eeva Heinonen (09) 1734 3268
Kimmo Moisio (09) 1734 3239