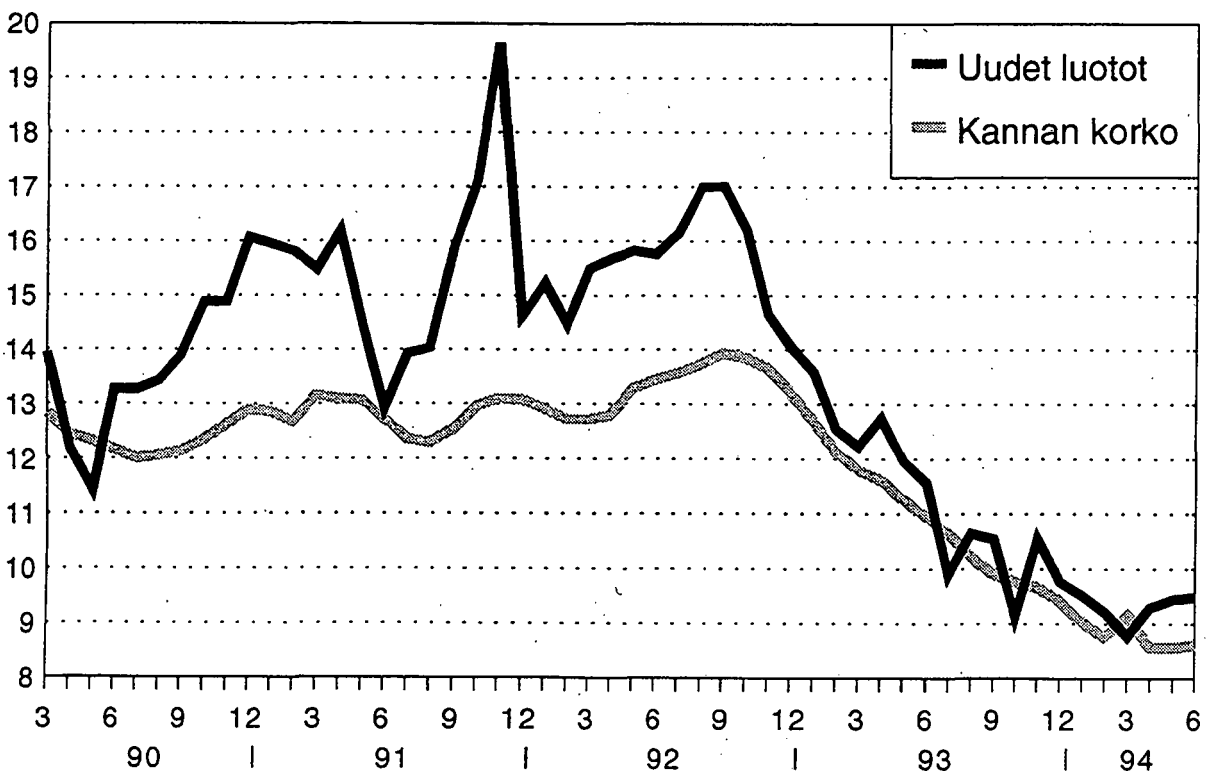


# Korot

Räntor  
1994, 2. neljännes – 2a kvartalet

31.8.1994

## Metsätalouden luottokorkoja 1990-1994, % (Pankkien markkaluotot metsätaloudelle)



# Sisällys

## Innehåll

	Sivu		Sidan
Katsaus kotimaisiin korkoihin kesäkuun lopussa 1994 .....	I	Översikt över inhemska räntor vid slutet av juni 1994 .....	I
<b>I Korot kansainvälisillä rahoitus- markkinoilla</b>		<b>I Räntor på den internationella finansmarknaden</b>	
I 1. Virallisten diskonttokorkojen muutokset .....	1	I 1. Ändringar av officiella dis- kontoräntor .....	1
I 2. Korot lyhytaikaisilla rahoitus- markkinoilla neljännesvuoden lopussa .....	2	I 2. Räntor på den kortfristiga fi- nansmarknaden vid kvartalets slut .....	2
I 3. Korot pitkäaikaisilla rahoitus- markkinoilla neljännesvuoden lopussa .....	3	I 3. Räntor på den långfristiga fi- nansmarknaden vid kvartalets slut .....	3
<b>II Korot Suomen rahoitusmarkkinoilla</b>		<b>II Räntor på den inhemska finansmarknaden</b>	
II 1. Kotimaisia korkoja .....	4	II 1. Inhemska räntor .....	4
II 2. Rahalaitosten anto- ja ottolai- nauksen painotetut nimelliset keskikorot periodin lopussa .....	5	II 2. Vägda nominella medelräntor på penninginstitutens ut- och in- låning vid periodens slut .....	5
II 3. Anto- ja ottolainauksen efek- tiiviset keskikorot vuosittain .....	6	II 3. Effektiva medelräntor på ut- och inlåning årligen .....	6
II 4. Rahalaitosten markka-antolainaus yleisölle, korkojakautuma 30.6.1994 .....	7	II 4. Penninginstitutens utlåning i mark till allmänheten, räntefördel- ning 30.6.1994 .....	7
II 5. Asuntoluottojen korkojakautuma 30.6.1994 .....	8	II 5. Räntefördelningen av bostads- krediter 30.6.1994 .....	8
II 6. Rahalaitosten markkaottolainauksen korkojakautuma 30.6.1994 .....	9	II 6. Räntefördelningen av penningins- titutens markinlåning 30.6.1994 .....	9
II 7. Joukkovelkakirjojen efektiivisi- ä emissio- ja jälkimarkkina- korkoja .....	10	II 7. Effektiva emissions- och sekundär- marknadsräntor på masskuldebrevs- lån .....	10
II 8. Talletuspankkien markkamääräisten yritysluottojen korot toimi- aloittain .....	11	II 8. Medelräntor för depositionsbank- ernas markkrediter till företag enligt näringsgren .....	11
Tuoteseloste .....	12	Produktdeklaration .....	12
Kuviaita .....	16	Figurer .....	16

## **KOTIMAISET KOROT KESÄKUUN LOPUSSA 1994**

**\*Anto- ja ottolainauksen keskkorot eivät juurikaan muuttuneet maaliskuusta kesäkuuhun, mutta markkinakorot nousivat jonkin verran**

Markkaluottokannan, kaikkiaan 261 299 miljoonaa markkaa, keskkorko oli kesäkuun lopussa 8,17 prosenttia. Peruskorkoon ja pitkäaikaisiin markkinakorkoihin sidottu sekä kiinteäkorkoinen antolainaus väheni samaan aikaan kun mm. prime- sekä heliborsidonnainen antolainaus kasvoi. Markkaluottokanta ilman asuntoluottoja kasvoi 2 531 miljoonalla markalla maalis-kesäkuussa. Kokonaisuudessaan markkaluottokanta väheni samana ajanjaksona 1 499 miljoonaa markkaa. Markkaluottoihin ei tässä tarkastelussa sisälly valtion varoista välitettyjä lainoja.

Asuntoluottoja oli kesäkuun lopussa 105 309 miljoonaa markkaa ja niiden keskkorko oli 8,34 prosenttia. Peruskorkoon sidottuja asuntoluottoja oli hiukan alle puolet kaikista asuntoluotoista. Vielä vuoden 1992 kesäkuussa niiden osuus oli lähes 60 prosenttia.

Markkatalletuksia oli kesäkuun lopussa 273 539 miljoonaa markkaa, mikä on 3 354 miljoonaa markkaa enemmän kuin maaliskuun lopussa. Peruskorkoon sidottu talletukset kuitenkin vähenivät maalis-kesäkuussa 3 676 miljoonaa markkaa. Markkatalletusten keskkorko oli kesäkuun lopussa 2,99 prosenttia; lähes sama kuin maaliskuun lopussa.

Markkinakorot nousivat maaliskuusta kesäkuuhun. Pitkät korot nousivat selvästi enemmän kuin lyhyet. Viiden vuoden pitkäaikainen markkinakorko oli kesäkuussa lähes 5 prosenttiyksikköä korkeampi kuin yhden kuukauden helibor. Heliborkorkoihin ja pitkäaikaisiin markkinakorkoihin sidottua luottokantaa on enemmän kuin samoihin viitekorkoihin sidottuja talletuksia.

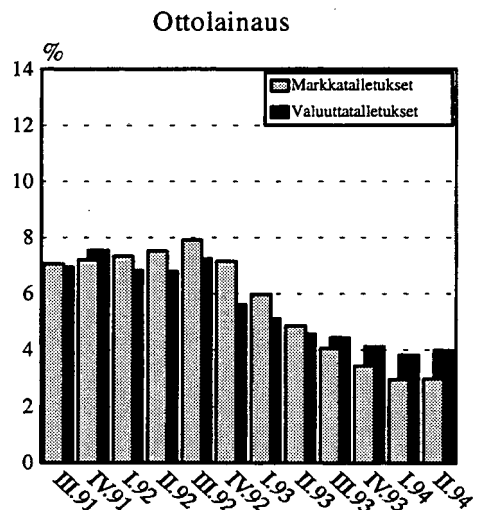
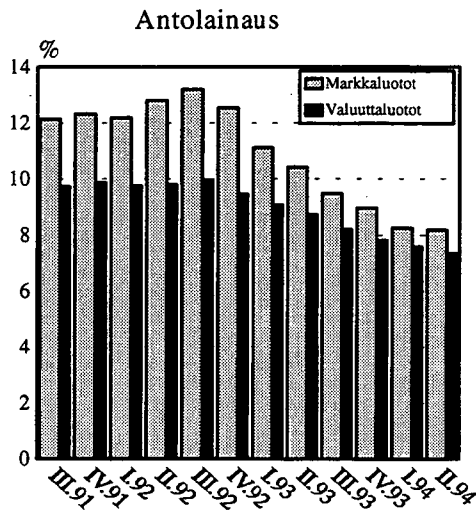
**\*Pankkien ulkomaan rahan määräinen anto- ja ottolainaus**

Pankkien ulkomaan rahan määräinen antolainaus väheni lähes 6 prosenttia maaliskuu-kesäkuussa. Sensijaan ulkomaan rahan määräinen ottolainaus kasvoi lähes 9 prosenttia. Valuuttaluottoja oli kesäkuun lopussa 60 441 miljoonaa markkaa ja niiden keskikorko oli 7,34 prosenttia. Valuuttatalletuksia oli 14 944 miljoonaa markkaa ja niiden keskikorko oli 3,99 prosenttia.

**\* Järjestämättömät luotot**

Markkaluottoihin sisältyi järjestämättömiä luottoja kesäkuun lopussa 23 742 miljoonaa markkaa. Tämä on 9,1 prosenttia kaikista markkaluotoista. Peruskorkosidonnaisista luotoista oli järjestämättömiä 5 prosenttia, kun taas muihin kuin peruskorkoon sidotuista luotoista oli järjestämättömien osuus 11,2 prosenttia. Valuuttaluottoihin sisältyi järjestämättömiä luottoja 5 233 miljoonaa markkaa, joka on 8,7 prosenttia valuuttaluotoista. Järjestämättömien markkaluottojen keskikorko oli 9,14 ja vastaavien valuttamääräisten 9,82 prosenttia. Järjestämättömien luottojen keskikorot vastaavat kulloinkin voimassa olevien luottosopimusten mukaisia nimellisiä korkoja.

**Kotimaisten pankkien anto- ja ottolainauksen painotetut nimelliset keskikorot periodin lopussa III.91 - II.94**





**I 2. Korot lyhytaikaisilla rahoitusmarkkinoilla neljännesvuoden lopussa  
Räntor på den kortfristiga finansmarknaden vid kvartalets slut**

	1991		1992				1993				1994	
	III	IV	I	II	III	IV	I	II	III	IV	I	II
Saksa - Tyskland	9,27	9,58	9,70	9,75	9,50	9,04	7,98	7,60	6,63	6,11	5,84	5,07
Itävalta - Österrike	9,51	9,73	9,64	9,69	9,42	8,74	7,72	6,91	6,61	5,76	5,38	4,96
Belgia - Belgien	9,20	9,68	9,63	9,58	9,55	8,71	8,40	6,95	9,87	7,09	6,15	5,42
Kanada - Canada	8,50	7,41	7,48	5,89	5,06	7,54	5,36	4,81	4,77	3,75	4,51	6,45
Tanska - Danmark	9,70	9,90	10,20	10,60	12,80	15,10	11,10	7,90	9,60	6,70	6,20	6,10
Espanja - Spanien	12,39	12,92	12,57	12,62	14,12	15,16	14,64	11,10	9,98	8,86	8,14	7,71
Yhdysvallat - Förenta Staterna	5,47	4,47	4,25	3,86	3,13	3,48	3,11	3,21	3,12	3,26	3,77	4,52
Ranska - Frankrike	9,43	10,11	10,12	10,11	11,04	11,34	11,29	7,32	7,29	6,52	6,25	5,56
Italia - Italien	11,43	12,25	12,45	13,58	20,21	13,58	11,35	10,25	9,11	8,59	8,42	8,11
Norja - Norge	10,54	10,80	10,36	10,37	15,11	15,42	8,79	6,83	6,34	5,57	5,25	5,43
Alankomaat - Nederländerna	9,30	9,70	9,61	9,52	9,35	8,66	7,60	6,73	6,35	5,60	5,32	5,05
Yhdistynyt Kuningaskunta - Förenade Kungadömet	10,29	10,79	10,62	9,98	9,99	7,16	5,98	5,89	5,91	5,33	5,16	5,13
Ruotsi - Sverige	10,27	13,63	11,70	11,59	20,13	10,58	9,71	8,32	7,53	6,89	7,04	6,99
Sveitsi - Schweiz	8,01	8,12	8,34	9,22	7,23	6,19	5,04	5,01	4,61	4,11	4,00	4,24
Japani - Japan	..	6,04	5,00	4,66	3,84	3,76	3,27	3,23	2,63	2,08	2,27	2,11
Australia - Australien	9,55	7,70	7,55	6,40	5,95	5,90	5,35	5,25	4,85	4,85	4,95	..
Irlanti - Irland	9,65	9,86	10,27	9,79	..	..	10,16	6,44	6,69	..	..	..
Uusi Seelanti - Nya Zeeland	8,90	7,83	7,34	6,76	6,26	6,87	7,24	6,42	5,30	5,25	5,43	..
Dollarimääräiset (US \$) eurotalletukset Lontoossa - Eurodepositioner (US \$) i London	5,53	4,52	4,32	3,90	3,21	3,57	3,18	3,28	3,16	3,31	3,76	4,58

*Tiedot on saatu julkaisusta "OECD Financial Statistics". Kuvatut korot ovat kolmen kuukauden rahamarkkinakorkoja. - Uppgifterna är tagna ur publikationen "OECD Financial Statistics". De räntor som redovisas avses tre månaders marknadsräntor.*

**I 3. Korot pitkäaikaisilla rahoitusmarkkinoilla neljännesvuoden lopussa  
Räntor på den långfristiga finansmarknaden vid kvartalets slut**

	1991		1992				1993				1994	
	III	IV	I	II	III	IV	I	II	III	IV	I	II
Saksa - Tyskland	8,50	8,30	8,00	8,10	7,90	7,40	6,60	6,80	6,20	5,80	6,40	7,10
Itävalta - Österrike	8,68	8,65	8,32	8,60	8,40	7,56	6,81	6,90	6,39	5,91	6,24	6,89
Belgia - Belgien	9,17	9,04	8,81	8,92	8,81	7,91	7,38	7,19	7,23	6,65	7,08	7,89
Kanada - Canada	9,78	9,06	9,31	8,98	8,20	8,58	8,19	8,11	7,42	7,25	7,80	9,14
Tanska - Danmark	9,10	8,80	8,70	9,00	9,50	8,90	8,00	6,90	6,60	6,10	7,00	8,20
Espanja - Spanien	11,58	11,87	11,25	11,70	13,12	12,99	11,63	10,34	8,91	8,08	8,57	9,82
Yhdysvallat - Förenta Staterna	7,96	7,58	7,93	7,72	7,08	7,30	6,65	6,55	5,94	6,27	6,90	7,43
Ranska - Frankrike	9,30	9,19	9,13	9,15	8,98	8,14	7,75	7,02	6,45	5,86	6,76	7,87
Italia - Italien	11,24	11,25	10,94	11,61	13,54	12,31	11,17	10,14	8,05	7,58	8,03	8,92
Norja - Norge	9,80	9,74	9,42	9,50	10,50	9,18	7,63	6,53	6,12	5,59	6,49	8,00
Alankomaat - Nederländerna	..	..	..	..	..	..	6,56	6,59	5,98	5,68	6,29	7,11
Yhdistynyt Kuningaskunta - Förenade Kungadömet	9,54	9,56	9,54	9,02	9,16	8,84	8,33	8,39	7,18	6,46	7,47	8,55
Ruotsi - Sverige	10,18	10,00	9,39	9,59	11,24	9,91	9,37	8,68	7,79	7,27	7,65	9,78
Sveitsi - Schweiz	6,24	6,35	6,57	6,98	6,30	5,48	4,67	4,54	4,35	4,05	4,50	5,14
Japani - Japan	..	..	5,49	5,54	4,95	4,81	4,60	4,73	3,85	3,34	4,28	4,35
Australia - Australien	10,30	9,40	9,90	8,90	8,95	8,95	7,80	7,35	6,85	6,70	7,95	..
Irlanti - Irland	9,23	8,85	8,82	8,87	9,59	9,53	8,27	7,49	7,19	6,47	7,55	..
Uusi Seelanti - Nya Zeeland	8,94	8,96	9,04	8,42	7,98	7,73	7,43	7,23	6,29	5,83	6,67	..

*Kuvatui korot ovat valtion pitkäaikaisten obligaatioiden jälkimarkkinoiden korkoja.  
Räntorna är sekundärmarknadsräntor på statens långfristiga obligationer.*

## II Korot Suomen rahoitusmarkkinoilla Räntor på den inhemska finansmarknaden

### II 1. Kotimaisia korkoja - Inhemska räntor

	1993					1994						
	VIII	IX	X	XI	XII	I	II	III	IV	V	VI	VII
<b>A. Suomen Pankin korkoja - Finlands Banks räntor</b>												
Peruskorko - Grundränta	6,00	6,00	6,00	6,00	5,50	5,50	5,25	5,25	5,25	5,25	5,25	5,25
Maksuvalmiusluottokorko - Räntan på likviditetskrediter	7,74	7,76	8,08	7,97	8,21	7,44	6,84	6,76	6,99	6,97	7,18	7,17
Päivätalletuskorko - Dagsdepositionsränta	3,74	3,76	4,08	3,97	4,21	3,44	2,84	2,76	2,99	2,97	3,18	3,17
<b>B. Markkinakorkoja - Marknadsräntor</b>												
<i>Helibor</i>												
1 kk - 1 mån	6,70	6,81	7,13	6,95	6,16	5,38	4,81	4,79	5,01	4,97	5,20	5,17
2 kk - 2 mån	6,66	6,75	6,96	6,71	5,99	5,24	4,80	4,78	5,06	5,06	5,33	5,25
3 kk - 3 mån	6,65	6,68	6,87	6,58	5,90	5,19	4,81	4,78	5,13	5,14	5,61	5,46
6 kk - 6 mån	6,56	6,49	6,60	6,23	5,68	5,05	4,87	4,86	5,44	5,46	6,24	6,13
9 kk - 9 mån	6,53	6,36	6,42	6,03	5,58	5,03	4,96	4,99	5,61	5,63	6,60	6,57
12 kk - 12 mån	6,52	6,29	6,29	5,93	5,52	5,01	5,04	5,10	5,76	5,78	6,86	6,91
<i>Pitkäaikaiset korot - Långfristiga räntor</i>												
3 vuotta - 3 år	7,4	7,2	7,1	6,8	6,5	6,1	6,1	6,6	7,7	7,9	9,1	9,7
5 vuotta - 5 år	7,9	7,8	7,6	7,2	7,0	6,6	6,6	7,5	8,6	8,9	10,0	10,4
<b>C. Rahalaitosten keskkorkoja - Penninginstitutens medelräntor</b>												
Uusi antolainaus yhteensä - Ny utlåning totalt												
Markkinarahaottolainaus - Marknadspenninginlånning	9,25	8,68	9,04	8,64	7,62	7,62	7,46	6,78	7,10	7,43	7,44	..
Markkinaraha-antolainaus - Marknadspenningutlåning	7,33	7,16	7,05	6,75	6,20	5,72	5,25	5,02	5,09	5,06	5,22	..
Marknadspenningutlåning	7,87	7,55	7,15	6,82	6,35	5,74	5,30	5,09	5,17	5,17	5,42	..
<b>D. Joukkovelkakirjojen emissiokorkoja - Emissionsräntor på masskuldebrev</b>												
Yleisölainat yhteensä - Lån för allmänheten sammanlagt												
Valtion yleisölainat - Sta- tens lån för allmänheten	7,87	7,56	6,79	6,66	7,40	6,28	6,36	7,27	6,90	8,32	8,75	9,75
Erillislainat yhteensä - Lån för andra än allmänheten	7,85	7,55	6,79	6,66	7,36	6,42	6,39	7,27	6,90	8,32	8,75	9,75
	..	8,45	8,15	..	7,44	..	..	..	..	..	..	..
<b>E. Osakkeiden efektiivinen osinkotuotto - Effektiv dividend på aktier</b>												
	1,57	1,59	1,52	1,48	1,44	1,07	1,06	1,19	1,36	1,41	1,51	1,54

**II 2. Rahalaitosten anto- ja ottolainauksen painotetut nimelliset keskikorot periodin lopussa**  
**Vägda nominella medelräntor på penninginstitutens ut- och inlåning vid periodens slut**

	1991		1992				1993				1994	
	III	IV	I	II	III	IV	I	II	III	IV	I*	II*
<b>A. Rahalaitosten antolainauksen painotetut nimelliset keskikorot (lainaus yleisölle) -</b> <b>Vägda nominella medelräntor på penninginstitutens utlåning (åt allmänheten)</b>												
<i>1. Markkamääräinen antolainaus -</i> <i>Utlåning i mark</i>												
Liikepankit-Affärsbanker	12,07	12,05	12,04	12,66	13,06	12,25	10,80	10,08	9,15	8,58	..	..
Säästöpankit-Sparbanker	12,16	12,56	12,22	12,88	13,25	12,80	11,25	10,60	9,67	9,20	..	..
Osuuspankit-Andelsbanker	12,30	12,62	12,44	13,03	13,41	12,79	11,57	10,86	9,89	9,38	..	..
<b>Yhteensä-Sammanlagt</b>	<b>12,15</b>	<b>12,33</b>	<b>12,19</b>	<b>12,82</b>	<b>13,20</b>	<b>12,53</b>	<b>11,12</b>	<b>10,42</b>	<b>9,48</b>	<b>8,95</b>	<b>8,25</b>	<b>8,16</b>
Ulkomaalaisten rahalaitokset - Utlandsägda penninginstitut	11,71	11,79	11,85	12,66	13,83	11,44	10,68	9,57	7,36	6,51	6,31	6,26
<i>2. Ulkomaan rahan määräinen antolainaus - Utlåning i valuta</i>												
Kotimaiset pankit yht. - Inhemiska banker sammanl.	9,74	9,88	9,77	9,80	9,96	9,46	9,06	8,72	8,20	7,81	7,58	7,34
Ulkomaalaisten rahalaitokset - Utlandsägda penninginstitut	8,86	7,84	7,79	7,65	7,55	7,39	5,89	5,37	5,27	4,84	5,24	5,79
<b>B. Rahalaitosten sekä säästökassojen ottolainauksen painotetut nimelliset keskikorot (lainaus yleisöltä) -</b> <b>Vägda nominella medelräntor på penninginstitutens och sparkassornas inlåning (av allmänheten)</b>												
<i>1. Markkamääräinen ottolainaus -</i> <i>Inlåning i mark</i>												
Liikepankit-Affärsbanker	6,81	6,84	7,18	7,30	7,86	6,85	5,66	4,71	3,96	3,45	..	..
Säästöpankit-Sparbanker	7,45	7,67	7,59	7,84	7,97	7,60	6,47	5,28	4,34	3,52	..	..
Osuuspankit-Andelsbanker	7,09	7,33	7,35	7,60	7,94	7,29	6,07	4,74	4,00	3,34	..	..
<b>Yhteensä-Sammanlagt</b>	<b>7,06</b>	<b>7,19</b>	<b>7,34</b>	<b>7,53</b>	<b>7,91</b>	<b>7,16</b>	<b>5,98</b>	<b>4,86</b>	<b>4,07</b>	<b>3,43</b>	<b>2,97</b>	<b>2,99</b>
Ulkomaalaisten rahalaitokset - Utlandsägda penninginstitut	10,10	10,02	10,95	11,58	14,22	9,25	7,85	6,88	4,88	3,53	1,98	2,43
Osuuskauppojen säästökassat - Handelslagens sparkassor	..	..	..	..	..	9,51	8,29	7,21	6,20	5,87	4,94	5,09
<i>2. Ulkomaan rahan määräinen ottolainaus - Inlåning i valuta</i>												
Kotimaiset pankit yht. - Inhemiska banker sammanl.	6,95	7,55	6,83	6,79	7,25	5,61	5,12	4,58	4,44	4,13	3,83	4,00
Ulkomaalaisten rahalaitokset - Utlandsägda penninginstitut	7,91	9,99	8,06	9,44	8,33	9,17	7,18	5,70	4,73	4,87	3,31	1,86

\* Tiedot julkaistaan entiseen tapaan pankkiryhmäkohtaisesti sen jälkeen kun Suomen Säästöpankin konttoreiden siirrot vastaanottajapankkien järjestelmiin ovat toteutuneet. - Uppgifterna publiceras liksom tidigare bankgruppsvis efter att transferingarna från Sparbanken i Finlands kontor till mottagarbankernas system har genomförts.

**II 3. Anto- ja ottolainauksen efektiiviset keskkorot vuosittain**  
**Effektiva medelräntor på inhemsk ut- och inlåning årligen**

A.1. Kotimaisen antolainauksen efektiivinen keskkorko (lainaus yleisölle), m.l. valtion varoista välitetyt luotot - Effktiv medelränta på inhemsk utlåning (krediter till allmänheten), inkl. krediter förmedlade ur statsmedel

	1989	1990	1991	1992	1993*
Liikepankit-Affärsbanker	10,04	11,14	10,79	10,55	8,93
Säästöpankit-Sparbanker	10,96	12,07	12,21	10,66	8,50
Osuuspankit-Andelsbanker	10,67	12,00	12,20	11,94	10,48
<b>Yhteensä-Sammanlagt</b>	<b>10,38</b>	<b>11,53</b>	<b>11,36</b>	<b>10,86</b>	<b>9,18</b>

A.2. Kotimaisen ottolainauksen efektiivinen keskkorko (lainaus yleisöltä) - Effektiv medelränta på inhemsk inlåning av allmänheten

	1989	1990	1991	1992	1993*
Liikepankit-Affärsbanker	5,83	6,46	6,91	7,20	4,86
Säästöpankit-Sparbanker	5,77	6,67	7,33	7,56	4,73
Osuuspankit-Andelsbanker	5,58	6,49	6,99	7,23	4,80
<b>Yhteensä-Sammanlagt</b>	<b>5,75</b>	<b>6,52</b>	<b>7,04</b>	<b>7,30</b>	<b>4,81</b>

A.3. Anto- ja ottolainauksen efektiivinen korkoero - Effektiv räntedifferens för ut- och inlåning

	1989	1990	1991	1992	1993*
Liikepankit-Affärsbanker	4,21	4,68	3,88	3,35	4,07
Säästöpankit-Sparbanker	5,19	5,40	4,88	3,10	3,77
Osuuspankit-Andelsbanker	5,09	5,51	5,21	4,71	5,67
<b>Yhteensä-Sammanlagt</b>	<b>4,63</b>	<b>5,01</b>	<b>4,32</b>	<b>3,56</b>	<b>4,37</b>

B.1. Kotimaisen, markkamääräisen antolainauksen efektiivinen keskkorko (lainaus yleisölle), p.l. valtion varoista välitetyt luotot - Effektiv medelränta på inhemsk utlåning i mark (krediter till allmänheten), exkl. krediter förmedlade ur statsmedel.

	1989	1990	1991	1992	1993*
Liikepankit-Affärsbanker	10,69	12,03	11,66	11,64	9,65
Säästöpankit-Sparbanker	11,29	12,47	12,21	11,46	8,91
Osuuspankit-Andelsbanker	10,67	12,53	11,94	12,40	10,84
<b>Yhteensä-Sammanlagt</b>	<b>10,85</b>	<b>12,26</b>	<b>11,88</b>	<b>11,80</b>	<b>9,81</b>

B.2. Kotimaisen, markkamääräisen ottolainauksen efektiivinen keskkorko (lainaus yleisöltä) - Effektiv medelränta på inhemsk inlåning i mark av allmänheten

	1989	1990	1991	1992	1993*
Liikepankit-Affärsbanker	5,63	6,26	6,85	7,26	4,84
Säästöpankit-Sparbanker	5,77	6,67	7,33	7,55	4,73
Osuuspankit-Andelsbanker	5,57	6,49	7,05	7,25	4,81
<b>Yhteensä-Sammanlagt</b>	<b>5,66</b>	<b>6,43</b>	<b>7,04</b>	<b>7,33</b>	<b>4,81</b>

B.3. Anto- ja ottolainauksen efektiivinen korkoero - Effektiv räntedifferens för ut- och inlåning

	1989	1990	1991	1992	1993*
Liikepankit-Affärsbanker	5,06	5,77	4,81	4,38	4,81
Säästöpankit-Sparbanker	5,52	5,80	4,88	3,91	4,18
Osuuspankit-Andelsbanker	5,10	6,04	4,89	5,15	6,03
<b>Yhteensä-Sammanlagt</b>	<b>5,19</b>	<b>5,83</b>	<b>4,84</b>	<b>4,47</b>	<b>5,00</b>

\* Ennakkotieto - Preliminär uppgift

II 4. RAHALAITOSTEN MARKKA-ANTOLAINAUS YLEISÖLLE 30.6.1994 (MILJ. MK)

\* KORKOJAKAUTUMAT KORKOSIDONNAISUUDEN MUKAAN  
PENNINGINSTITUTENS MARKUTLÅNING TILL ALLMÄNHETEN 30.6.1994 (MILJ. MK)  
RÄNTEFÖRDELNINGEN ENLIGT RÄNTEBINDNING

Korkoja- kautuma	Peruskorko- sidonnaiset luotot Grundränte- bundna krediter	Markkinakorkosidonnaiset luotot Krediter bundna vid marknadsräntor			Kiinteäkor- koiset luotot Krediter med fast ränta	Muut Övriga	Yhteensä Summa
		3 vuoden 3 års	5 vuoden 5 års	Helibor Helibor			
0 - 0.99	776.0	149.9	84.8	1411.8	2309.6	63.4	4795.5
1.0 - 1.99	178.1	16.4	7.3	231.0	889.5	28.7	1350.9
2.0 - 2.99	309.9	30.3	2.6	285.6	1175.2	57.8	1861.4
3.0 - 3.99	703.2	10.4	2.6	185.6	789.2	67.1	1758.2
4.0 - 4.99	3459.5	31.1	8.6	519.8	418.7	77.4	4515.1
5.0 - 5.99	8250.0	126.2	21.8	5164.9	4906.9	547.5	19017.3
6.0 - 6.99	22228.9	411.5	61.6	12679.3	1838.3	4476.9	41696.6
7.0 - 7.99	30151.5	1020.7	323.8	19850.5	1477.4	5151.2	57975.0
8.0 - 8.99	8834.9	1998.9	447.9	22102.9	1493.2	16174.1	51052.0
9.0 - 9.99	4176.8	2286.1	516.5	14337.5	1909.6	7565.7	30792.2
10.0 - 10.99	4437.8	1995.9	534.1	4361.6	1726.5	6377.3	19433.2
11.0 - 11.99	4662.8	1952.4	489.8	1276.4	812.7	274.3	9468.4
12.0 - 12.99	518.4	2449.5	485.1	256.8	1085.0	133.2	4928.1
13.0 - 13.99	458.0	2883.7	718.3	132.9	662.4	110.8	4966.2
14.0 - 14.99	57.2	1984.5	759.3	103.4	464.1	61.7	3430.3
15.0 - 15.99	41.8	902.6	603.3	123.5	346.2	17.9	2035.3
16.0 - 16.99	22.7	323.4	170.0	97.6	652.7	3.3	1269.8
17.0 - 17.99	6.9	104.3	48.6	62.3	253.4	1.6	477.1
18.0 - 18.99	2.5	38.1	10.1	32.4	340.3	1.4	424.8
19.0 - 19.99	0.1	3.5	2.6	12.2	16.8	-	35.1
20.0 - 20.99	0.1	1.3	0.1	2.8	5.9	-	10.3
21.0 - 21.99	0.0	0.4	-	0.9	1.3	-	2.7
22.0 - 22.99	-	-	0.0	0.7	0.5	-	1.2
23.0 - 23.99	-	-	-	0.7	0.4	-	1.1
24.0 - 24.99	0.2	-	-	-	-	-	0.2
25.0 - 25.99	-	-	-	-	0.1	-	0.1
26.0 - 26.99	-	-	-	0.0	0.0	-	0.0
27.0 - 27.99	-	-	-	-	0.4	-	0.4
28.0 - 28.99	0.0	-	-	0.0	-	-	0.0
30.0 - 30.99	0.0	-	-	0.1	-	-	0.1
31.0 - 31.99	0.0	-	-	0.0	0.0	0.0	0.1

1) YHTEENSÄ -

SUMMA . . . . .	89277.5	18721.2	5298.9	83233.5	23576.3	41191.3	261298.6
KESKIKORKO -							
MEDELÄNTÄ . . . . .	7.55	11.40	11.88	7.91	7.34	8.52	8.16

2) YHTEENSÄ -

SUMMA . . . . .	84786.5	16465.9	4537.2	72630.0	20166.2	38970.6	237556.4
KESKIKORKO -							
MEDELÄNTÄ . . . . .	7.51	11.33	11.81	7.84	6.76	8.52	8.06

\* Sisältää myös ulkomaalaisten rahalaitokset.  
Innehåller också utlandsägda penninginstitut.

1) Ml. järjestelemättömät luotot luottosopimuksen mukaisilla koroilla.  
...Inkl. oskotta krediter enligt räntor av kreditavtal.

2) Pl. järjestelemättömät luotot.  
...Exkl. oskotta krediter.

Taulujen II 4. - II 6. korkojakautumat on tarvittaessa saatavissa 0,25 prosenttiyksikön jaottelulla.  
De i tabellerna II 4. - II 6. redovisade räntefördelningarna kan vid behov fås i indelning enligt 0,25 procentenheter.

II 5. RAHALAITOSTEN MYÖNTÄMÄT, NOSTETUT ASUNTOLUOTOT 30.6.1994 (MILJ. MK)

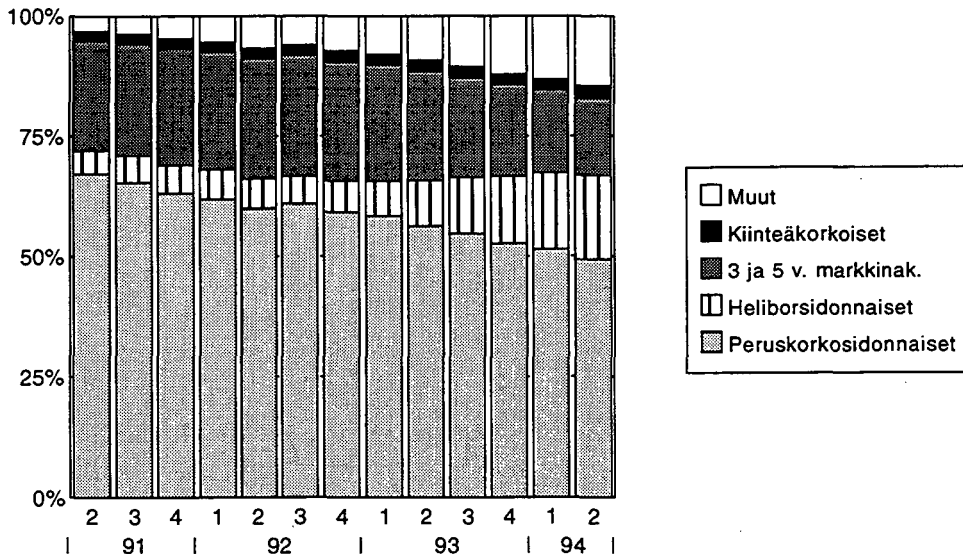
KORKOJAKAUTUMAT KORKOSIDONNAISUUDEN MUKAAN

\* FRÅN PENNINGINSTITUTEN BEVILJADE, LYFTA BOSTADSKREDITER 30.6.1994 (MILJ. MK)  
RÄNTEFÖRDELNINGEN ENLIGT RÄNTEBINDNING

Korkoja- kautuma	Peruskorko- sidonnaiset luotot Grundränte- bundna krediter	Markkinakorkosidonnaiset luotot Krediter bundna vid marknadsräntor			Kiinteäkor- koiset luotot Krediter med fast ränta	Muut Övriga	Yhteensä Summa
		3 vuoden 3 års	5 vuoden 5 års	Helibor Helibor			
0 - 0,99	109,5	23,9	5,9	40,6	35,5	5,1	220,5
1.0 - 1.99	13,8	0,9	1,6	8,1	46,3	-	70,6
2.0 - 2.99	22,7	4,9	5,2	14,4	6,3	2,6	56,1
3.0 - 3.99	70,9	4,1	10,7	20,3	80,0	3,1	189,1
4.0 - 4.99	888,6	18,4	6,6	20,0	37,7	15,1	986,4
5.0 - 5.99	4012,2	71,2	11,9	516,5	121,2	42,9	4775,8
6.0 - 6.99	18622,2	265,5	45,4	1732,6	753,0	781,6	22200,4
7.0 - 7.99	19278,0	750,7	242,9	4655,6	146,9	1827,5	26901,6
8.0 - 8.99	5483,6	1428,7	369,7	6452,3	226,1	9609,5	23569,9
9.0 - 9.99	2278,1	1607,9	411,0	3770,3	252,7	3141,8	11461,8
10.0 - 10.99	707,3	1393,1	447,7	873,0	453,0	301,2	4175,4
11.0 - 11.99	115,2	1349,8	358,4	118,9	177,9	47,6	2167,8
12.0 - 12.99	46,3	1805,7	372,5	28,9	166,1	43,2	2462,7
13.0 - 13.99	15,4	2050,5	538,2	23,3	178,0	62,6	2868,0
14.0 - 14.99	7,6	1218,1	552,2	14,8	58,0	20,5	1871,2
15.0 - 15.99	2,9	474,9	455,1	15,7	41,7	2,3	992,5
16.0 - 16.99	0,4	159,9	101,4	4,9	9,5	-	276,1
17.0 - 17.99	-	27,9	15,4	2,4	6,2	0,0	51,9
18.0 - 18.99	-	5,9	1,3	0,6	0,3	0,0	8,2
19.0 - 19.99	-	0,8	0,1	-	0,1	-	1,0
20.0 - 20.99	-	1,1	0,0	0,1	0,0	-	1,3
21.0 - 21.99	-	0,3	-	-	-	-	0,3
22.0 - 22.99	-	-	0,0	-	-	-	0,0
36.0 - 36.99	-	-	-	0,4	-	-	0,4
<b>YHTEENSÄ -</b>							
<b>SUMMA . . . . .</b>	<b>51674,8</b>	<b>12664,2</b>	<b>3953,3</b>	<b>18313,6</b>	<b>2796,4</b>	<b>15906,7</b>	<b>107309,1</b>
<b>KESKIKORKO -</b>							
<b>MEDEL RÄNTA . . . . .</b>	<b>7,30</b>	<b>11,36</b>	<b>11,89</b>	<b>8,26</b>	<b>8,75</b>	<b>8,47</b>	<b>8,34</b>

\* Sisältää myös ulkomaalaisten rahalaitokset.  
Innehåller också utlandsägda penninginstitut.

**Asuntoluottojen rakenne korkosidonnaisuuden mukaan, %**  
(Pankkien myöntämät asuntoluotot vuosina 1991-1994)



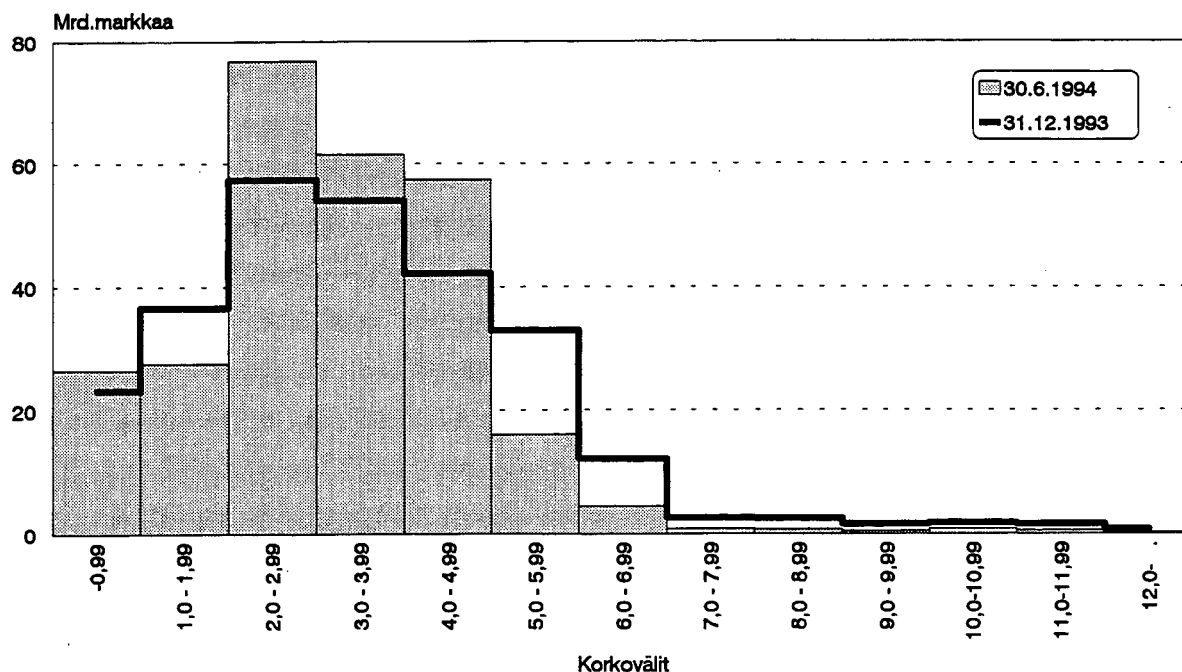
II 6. RAHALAITOSTEN MARKKAOTTOLAINAUS YLEISÖLTÄ 30.6.1994 (MILJ. MK)

\* KORKOJAKAUTUMAT KORKOSIDONNAISUUDEN MUKAAN  
PENNINGINSTITUTENS MARKINLÄNING FRÅN ALLMÄNHETEN 30.6.1994 (MILJ. MK)  
RÄNTEFÖRDELNINGEN ENLIGT RÄNTEBINDNING

Korkoja- kautuma	Peruskorko- sidonnaiset talletukset Grundränte- bundna depositioner	Markkinakorkosidonnaiset talletukset Depositioner bundna vid marknadsräntor			Kiinteäkor- koiset talletukset Depositioner med fast ränta	Muut Övriga	Yhteensä Summa
		3 vuoden 3 års	5 vuoden 5 års	Helibor Helibor			
0 - 0,99	7362,1	0,0	-	1398,9	6452,0	11194,6	26407,6
1.0 - 1.99	5918,3	0,0	-	1222,1	1414,9	19041,6	27596,9
2.0 - 2.99	16946,6	0,1	-	1792,4	14119,8	43845,2	76704,1
3.0 - 3.99	45443,7	0,1	-	3595,4	3920,5	8522,8	61482,6
4.0 - 4.99	24998,2	0,2	-	5590,0	20064,0	6699,9	57352,3
5.0 - 5.99	2597,6	1,6	-	824,9	11011,7	1678,7	16114,4
6.0 - 6.99	1222,2	0,1	-	60,8	3006,7	139,1	4428,9
7.0 - 7.99	211,4	0,1	-	13,1	602,7	19,5	846,7
8.0 - 8.99	154,1	7,4	0,1	4,8	397,7	106,2	670,3
9.0 - 9.99	37,9	0,0	-	11,6	365,7	24,0	439,3
10.0 - 10.99	4,2	2,8	-	11,7	653,1	109,0	780,8
11.0 - 11.99	1,6	2,6	-	2,1	421,4	62,6	490,2
12.0 - 12.99	0,5	0,1	-	2,8	112,9	14,4	130,7
13.0 - 13.99	0,0	-	-	4,9	50,7	1,7	57,4
14.0 - 14.99	-	-	-	1,1	8,8	24,6	34,5
15.0 - 15.99	0,0	-	-	-	1,9	0,3	2,1
18.0 - 18.99	0,0	-	-	-	0,1	0,1	0,2
19.0 - 19.99	0,0	-	-	-	0,1	-	0,1
20.0 - 20.99	-	-	-	-	0,0	-	0,0
<b>YHTEENSÄ -</b>							
<b>SUMMA</b> . . . . .	<b>104898,3</b>	<b>15,1</b>	<b>.1</b>	<b>14536,6</b>	<b>62604,7</b>	<b>91484,2</b>	<b>273539,1</b>
<b>KESKIKORKO -</b>							
<b>MEDELÄNTÄ</b> . . . . .	<b>3,20</b>	<b>8,76</b>	<b>8,13</b>	<b>3,41</b>	<b>3,85</b>	<b>2,10</b>	<b>2,94</b>

\* Sisältää myös ulkomaalaisten rahalaitokset.  
Innehåller också utlandsägda penninginstitut.

**Markkatalletusten korkojakautumat  
31.12.1993 ja 30.6.1994**





II 8. TALLETUSPANKKIEN MARKKAMÄÄRÄISTEN YRITYSLUOTTOJEN KOROT TOIMIALOITTAIN, %  
MEDELÄRÄNTOR PÅ DEPOSITIONSBANKERNAS MARKKREDITER TILL FÖRETAG ENLIGT NÄRINGSREN, %

	1994					
	I	II	III	IV	V	VI
<b>UUSIEN LUOTTOJEN KOROKO - RÄNTOR PÅ NYA KREDITER</b>						
Maatalous, kala- ja riistatalous -						
Jordbruk, fiske, jakt och jaktvård.....	9.38	9.36	9.19	9.31	9.25	8.74
Metsätalous - Skogsbruk.....	9.52	9.22	8.77	9.29	9.45	9.49
Kaivos- ja kaivannaistoiminta -						
Gruvor och mineralbrott.....	8.68	8.79	9.14	9.40	8.59	8.64
Teollisuus - Tillverkningsindustri.....	7.25	7.34	6.88	7.28	7.30	7.52
Energia- ja vesihuolto -						
Energi- och vattenförsörjning.....	7.23	7.38	7.38	6.62	6.68	5.90
Rakentaminen - Byggverksamhet.....	7.89	8.26	5.12	4.25	7.35	6.13
Kauppa - Handel.....	8.35	7.96	7.53	7.89	7.34	7.92
Majoitus- ja ravitsemistoiminta -						
Hotell- och restaurangverksamhet.....	7.88	8.54	7.07	6.39	6.22	7.33
Kuljetus - Transport.....	8.11	7.97	8.28	8.85	8.41	8.40
Tietoliikenne - Post och telekommunikationer....	8.89	7.17	5.37	8.72	8.51	7.58
Kiinteistö-, puhtaus ja vuokrauspalvelut -						
Fastighets-, rengörings- och uthyrningstjänster.	5.87	5.87	3.91	5.66	6.37	6.10
Tekninen palvelu ja palvelut liike-elämälle -						
Tekniska tjänster och uppdragsverksamhet.....	8.17	8.12	7.54	7.79	7.75	6.60
Koulutus ja tutkimus - Utbildning och forskning.	8.79	8.98	8.05	9.34	7.32	7.57
Terveys- ja sosiaalipalvelu -						
Hälso-, sjuk- och socialvård.....	8.66	7.92	7.95	8.02	8.33	8.13
Virkistys- ja kulttuuripalvelu -						
Rekreation och kultur.....	7.59	7.63	6.32	8.43	7.81	8.09
Järjestö- ja uskonnollinen toiminta -						
Organisationer och religiös verksamhet.....	8.99	7.46	9.26	8.73	6.22	9.29
Muut palvelut - Övriga tjänster.....	7.95	8.63	8.47	8.58	8.26	8.34
YHTEENSÄ - SAMMANLAGT.....	7.51	7.44	6.29	6.56	7.47	7.41
<b>KANNAN KESKIKOROKO - MEDELÄRÄNTAN FÖR BESTÄNDET</b>						
Maatalous, kala- ja riistatalous -						
Jordbruk, fiske, jakt och jaktvård.....	8.85	8.66	8.55	8.52	8.49	8.49
Metsätalous - Skogsbruk.....	9.03	8.76	9.17	8.57	8.56	8.62
Kaivos- ja kaivannaistoiminta -						
Gruvor och mineralbrott.....	8.14	7.77	7.65	8.15	7.64	7.74
Teollisuus - Tillverkningsindustri.....	8.16	7.49	7.43	7.60	7.43	7.55
Energia- ja vesihuolto -						
Energi- och vattenförsörjning.....	7.67	7.75	7.40	7.21	7.31	7.39
Rakentaminen - Byggverksamhet.....	8.12	7.84	7.42	6.88	7.02	7.04
Kauppa - Handel.....	8.51	8.16	7.95	7.83	7.89	8.00
Majoitus- ja ravitsemistoiminta -						
Hotell- och restaurangverksamhet.....	8.23	7.89	7.69	7.59	7.62	7.65
Kuljetus - Transport.....	8.52	8.22	8.05	8.19	8.03	8.15
Tietoliikenne - Post och telekommunikationer....	7.63	7.55	7.43	7.75	7.38	7.39
Kiinteistö-, puhtaus ja vuokrauspalvelut -						
Fastighets-, rengörings- och uthyrningstjänster.	6.92	6.73	6.63	6.55	6.55	6.56
Tekninen palvelu ja palvelut liike-elämälle -						
Tekniska tjänster och uppdragsverksamhet.....	7.45	7.17	6.88	6.78	7.03	6.41
Koulutus ja tutkimus - Utbildning och forskning.	8.13	7.84	7.69	7.79	7.58	7.74
Terveys- ja sosiaalipalvelu -						
Hälso-, sjuk- och socialvård.....	8.79	8.50	8.29	8.30	8.34	8.36
Virkistys- ja kulttuuripalvelu -						
Rekreation och kultur.....	8.24	8.01	7.70	7.92	7.71	7.76
Järjestö- ja uskonnollinen toiminta -						
Organisationer och religiös verksamhet.....	7.73	7.35	7.20	7.16	7.81	7.52
Muut palvelut - Övriga tjänster.....	8.10	7.42	7.30	7.77	7.44	7.49
YHTEENSÄ - SAMMANLAGT.....	8.00	7.68	7.48	7.53	7.43	7.46

# Tuoteseloste Produktdeklaration

## I Korot kansainvälisillä rahoitusmarkkinoilla

---

Korkotilaston kansainvälisten korkojen korkosarjoissa ovat mukana ne korkosarjat, jotka OECD:n "Financial Statistics" julkaisussa esitetään tyypillisimpinä kustakin maasta. Tarkemmat kuvaukset kansainvälisistä koroista esitetään OECD:n julkaisussa: "OECD Financial Statistics: Methodological Supplement".

## II Korot Suomen rahoitusmarkkinoilla

---

### II 1. Kotimaisia korkoja

#### II 1.A. Suomen Pankin korkoja

Peruskorko on Suomen Pankin ja pankkivaltuusmiesten päättämä korko, jonka muutokset heijastuvat mm. verottomien talletustilien, korkotukilainojen sekä etupäässä vanhojen, peruskorkosidonnaisten luottojen korkoihin.

Päivätalletuskorko sekä maksuvalmiusluotosta perittävä korko ovat sidottuja Suomen Pankin rahamarkkinoiden tarjouskilpailuissa syntyvään korkoon ns. huutokauppakorkoon. Maksuvalmiusluoton korko saadaan laskemalla yhteen huutokauppakorko ja maksuvalmiusluoton korkomarginaali. Vastaavasti päivätalletuskorko saadaan vähentämällä huutokauppakorosta päivätalletusten korkomarginaali. Taulukossa esitetään maksuvalmiusluoton sekä päivätalletusten korkojen kuukausittainen aritmeettinen keskiarvo.

#### II 1.B. Markkinakorkoja

Helibor-korot ovat Suomen Pankin laskemia korkoja, joita pankit yleisesti käyttävät viitekorkoina markkinakorkosidonnaisissa luotoissa. Helibor-korot on laskettu viiden suurimman pankin päivittäin eri pituisille sijoitustodistuksille tehtyjen ostonoteerausten keskiarvona.

Pitkäaikaiset markkinakorot ovat Suomen Pankin kerran kuussa laskemia viitekorkoja, jotka perustuvat suurimpien pankkien päivittäisiin verollisten ja kiinteäkorkoisten joukkovelkakirjojen ostonoteerauksiin.

#### II 1.C. Rahalaitosten keskikorkoja

Taulukko sisältää talletuspankkien markkamääriäisten uusien luottojen keskikoron. Korko on kuukauden aikana nostettujen markkaluottojen lainamäärillä painotettu keskikorko.

## I Räntor på den internationella finansmarknaden

---

I de internationella ränteserierna i räntestatistiken ingår de serier som i OECDs publikation "Financial Statistics" presenteras som de mest representativa för varje land. I OECDs publikation "OECD Financial Statistics: Methodological Supplement" presenteras de internationella räntorna mera detaljerat.

## II Räntor på den inhemska finansmarknaden

---

### II 1. Inhemska räntor

#### II 1.A. Finlands Banks räntor

Grundräntan är en ränta som bestäms av Finlands Bank och bankfullmäktige. Förändringar i grundräntan återspeglas bl.a. i räntorna på skattefria depositionskonton och räntestödslån samt på, i första hand, gamla grundräntebundna krediter.

Dagsdepositionsräntan och den ränta som uppbärs på likviditetskredit är bundna till den s.k. anbudsräntan, som uppstår i de anbudstävlingar för penningmarknaden som Finlands Bank arrangerar. Räntan på likviditetskrediter fås genom att Finlands Banks anbudsränta adderas till likviditetskrediternas räntemarginal. På motsvarande sätt fås dagsdepositionsräntan genom att dagsdepositionernas räntemarginal subtraheras från Finlands Banks anbudsränta. I tabellen visas det månatliga aritmetiska medelvärdet av räntan på likviditetskredit och dagsdepositionsräntorna.

#### II 1.B. Marknadsräntor

Heliborräntorna beräknas av Finlands Bank och de används allmänt av bankerna som referensräntor för krediter som är bundna vid marknadsräntor. Heliborräntorna för krediter med olika löptider har beräknats som medeltalet av de dagliga köpnoteringarna och dessa ger de fem största bankerna dagligen för sina bankcertifikat.

De långfristiga marknadsräntorna är referensräntor som Finlands Bank räknar en gång i månaden. De grundar sig på skattepliktiga masskuldebrev med fast ränta och beräknas på basis av de dagliga köpnoteringarna från de största bankerna.

#### II 1.C. Penninginstitutens medelräntor

Tabellen innehåller medelräntan på depositionsbankernas nya krediter i mark. Räntan är medelräntan, vägd med lånemängden, på de krediter i mark som lyfts under en månad.

Markkinarahakorot on laskettu eri sijoitusinstrumenttien painotettuina keskikorkoina. Markkinarahaottolainauksessa on huomioitu sekä taseeseen sisältyvä että taseen ulkopuolinen markkinaraha.

## II 1.D. Joukkovelkakirjojen emissiokorkoja

Taulukossa esitetään yleisölle suunnattujen joukkovelkakirjalainojen ja erillislainojen painotettu emissiokorko. Valtion liikkeeseen laskemien yleisölainojen korko on esitetty myös erikseen. Painoina on käytetty kuukauden aikana liikkeeseen laskettujen lainojen määriä, paitsi valtion lainojen osalta kuukauden aikana myytyjä määriä.

## II 1.E. Osakkeiden efektiivinen osinkotuotto

Taulukossa esitetään Helsingin Arvopaperipörssissä kuukauden aikana noteerattujen osakkeiden painotettu efektiivinen osinkotuotto. Keskituotto on saatu laskemalla osakkeiden efektiivisten tuottojen painotettu keskiarvo kunkin pörssi viikon viimeisenä päivänä. Painoina on käytetty pörssi-yhtiöiden verotusarvoja.

## II 2. Rahalaitosten anto- ja ottolainauksen painotetut nimelliset keskikorot

Taulukossa esitetään pankeilta saatujen nimellisten anto- ja ottolainauskorkojakautumien (Taulukot II 4 ja II 6) pohjalta lasketut painotetut keskikorot neljännesvuosittain. Vuoden 1991 alusta lukien lainamäärät on painotettu korkovaihteluvälien keskiarvon mukaan. Aiemmin painoina käytettiin korkovälin alarajaa.

Taulukko II sekä taulukot II 4 – II 6 kuvaavat kunkin neljänneksen viimeisen päivän korkotilannetta. Luvuista ei voi johtaa suoraan ao. eristä aiheutuneita korkotuottoja tai korkokuluja.

## II 3. Anto- ja ottolainauksen efektiiviset keskikorot

Efektiiviset keskikorot on laskettu vertaamalla tilinpäätöstietojen korkotuottoja ja kuluja kunkin vuoden keskimääräiseen anto- ja ottolainauskantaan. Keskiarvolaskelmissa ovat mukana seuraavat erät:

### II 3.A. Kotimaisen anto- ja ottolainauksen efektiiviset keskikorot vuosittain

3.A.1. Antolainauksen (lainaus yleisölle), efektiivinen keskikorko m.l. valtion varoista välitetyt luotot. Laskelma sisältää kotimaisen markkamääräisen ja ulkomaan rahan määräisen antolainauksen yleisölle valtion varoista välitetyt lainat mukaan lukien.

3.A.2. Ottolainauksen (lainaus yleisöltä) efektiivinen keskikorko. Laskelma sisältää kotimaisen markkamääräisen ja ulkomaan rahan määräisen ottolainauksen yleisöltä.

3.A.3. Anto- ja ottolainauksen efektiivinen korkoero. Edellisten keskikorkojen erotus.

### II 3.B. Kotimaisen, markkamääräisen anto- ja ottolainauksen efektiiviset keskikorot vuosittain

3.B.1. Antolainauksen (lainaus yleisölle), efektiivinen keskikorko p.l. valtion varoista välitetyt luotot.

Marknadsrätorna har beräknats som vägda medelräntor på de olika placeringsinstrumenten. I inlåningen av marknads-pengar har man beaktat såväl de marknads-pengar som ingår i balansen som de som inte ingår.

## II 1.D. Emissionsrättor på masskuldebrev

I tabellen presenteras den vägda emissionsräntan på masskuldebrevslån för allmänheten och lån för andra än allmänheten. Räntan på statens lån för allmänheten presenteras också separat. Som vikter har använts antalet lån som emitterats under en månad exklusive de statslån som sålts under månaden.

## II 1.E. Effektiv dividend på aktier

I tabellen ges den vägda effektiva dividenden på de aktier som noterats på Helsingfors Fondbörs under en månad. Man har fått medelavkastningen genom att beräkna det vägda medeltalet av den effektiva avkastningen på aktierna den sista dagen varje börsvecka. Som vikter har man använt börsbolagens beskattningsvärden.

## II 2. Vägda nominella medelräntor på penninginstitutens ut- och inlåning

I tabellen ges de vägda medelrätorna efter kvartal. Dessa har beräknats på basis av uppgifter om den nominella räntefördelningen för in- och utlåningen som bankerna uppgett. Från och med början av 1991 har lånemängden vägts enligt medeltalet för ränteintervallet. Tidigare användes ränteintervallets nedre gräns som vikt.

Tabell II och tabellerna II 4 – II 6 beskriver ränteställningen den sista dagen varje kvartal. Man kan inte direkt härleda ränteavkastningarna eller räntekostnaderna för enskilda poster ur dessa uppgifter.

## II 3. Effektiva medelräntor på ut- och inlåningen

Man har räknat de effektiva medelrätorna genom att jämföra ränteavkastningarna och -utgifterna ur bokslutsuppgifterna med det genomsnittliga ut- och inlåningsbeståndet för varje år. I uträkningarna av medeltalen ingår följande poster:

### II 3.A. De effektiva medelrätorna på den inhemska ut- och inlåningen per år

3.A.1. Effektiv medelränta på utlåningen (till allmänheten) inkl. krediter förmedlade ur statsmedel. Beräkningen innefattar den inhemska markutlåningen till allmänheten och den utländska utlåningen till allmänheten.

3.A.2. Effektiv medelränta på inlåningen (från allmänheten). Beräkningen innefattar den inhemska inlåningen från allmänheten i mark och den utländska inlåningen från allmänheten.

3.A.3. Effektiv räntedifferens mellan ut- och inlåningen. Skillnaden mellan medelrätorna ovan.

### II 3.B. Effektiva medelräntor på den inhemska ut- och inlåningen i mark per år

3.B.1. Effektiv medelränta på utlåningen (till allmänheten), exkl. krediter förmedlade ur statsmedel. I be-

Laskelmaan sisältyvät vain kotimaiset markkamääräiset luotot yleisölle ilman valtion varoista välitettyjä luottoja eli samat laskentaerät kuin korkotilaston nimellisiä antolainauskorkoja kuvaavassa taulukossa (sarja II 2.A.).

3.B.2. Ottolainauksen (lainaus yleisöltä) efektiivinen keskikorko. Laskelma sisältää kotimaisen markkamääräisen ottolainauksen yleisöltä eli samat laskentaerät kuin korkotilaston nimellisiä ottolainauskorkoja kuvaavassa taulukossa (sarja II 2.B.).

3.B.3. Anto- ja ottolainauksen efektiivinen korkoero. Edellisten keskikorkojen erotus.

räkningen ingår bara den inhemska markutlåningen till allmänheten exklusive krediter som beviljats ur statsmedel. Här ingår med andra ord samma poster som i räntestatistikens tabell över nominella räntor på utlåning (serie II 2.A.).

3.B.2. Effektiv medelränta på inlåningen (från allmänheten). Beräkningen innefattar den inhemska markinlåningen från allmänheten, dvs. samma poster som i räntestatistikens tabell över nominella räntor på inlåning (serie II 2.B.).

3.B.3. Effektiv räntedifferens mellan ut- och inlåningen. Skillnaden mellan medelräntorna ovan.

## II 4.–II 6. Rahalaitosten anto- ja ottolainauksen korkojakautumat

### II 4. Rahalaitosten marka-antolainauksen korkojakautumat

Taulukko II 4 sisältää talletuspankkien yleisölle myöntämien, nostettujen kotimaisten markkamääräisten luottojen korkojakautumat korkosidonnaisuuksien mukaan ryhmiteltynä. Vaadejakautumaa lainoihin, vekseleihin ja shekkitili-luottoihin ei enää julkaista.

Valtion varoista välitettyjä luottoja ei ole luettu tilaston piiriin. Korkotukilainat on ryhmitelty pankin itsensä saaman koron mukaan.

Luotollisten tilien ja vekseliluottojen osalta tilastoon sisällytetään käytetystä luotosta maksetun koron lisäksi limiittistä maksettu provisio. Mikäli shekki- tai vekseliluotoista on peritty lisäkorkoa esim. luoton keskimääräisestä käyttöasteesta riippuen, on se osa luotoista, josta lisäkorko peritään, merkitty vastaavasti korkeammalle korolle.

Korkoihin ei ole sisällytetty viivästyskorkoja silloin, kun ne ovat sakkokoron luonteisia eivätkä ole johtaneet pysyviin lainakorkojen muutoksiin.

Taulukot II 4 ja II 5 pyrkivät kuvaamaan antolainauksen korkojakautumaa kulloinkin voimassa olevan sovittun korkoprosentin mukaisesti. Ns. järjestämättömät luotot tai epävarmat saamiset sisältyvät taulukkoihin osin kunkin pankin kirjauskäytännön mukaisesti mutta kuitenkin niin, että ne on pyritty aikaisempaa tarkemmin kohdentamaan sovittuun korkoprosenttiin.

### II 5. Asuntoluottojen korkojakautumat

Taulussa esitetään rahalaitosten myöntämät, nostetut markkamääräiset asuntoluotot korkosidonnaisuuksien mukaan luokiteltuna. Asuntoluotot käsittelee vastaa luottokantatilaston asuntoluotot yhteensä käsitettä, johon sisältyvät kaikkien luotonsaajasektoreiden asuntoluotot.

### II 6. Rahalaitosten ottolainauksen korkojakautumat

Taulukossa esitetään talletuspankkien markkamääräinen ottolainaus yleisöltä nimellisen korkoprosentin mukaan ryhmiteltynä. Korkosidonnaisuudet on määritetty voimassa olevien tiliehtojen mukaisesti. Markkinarahaottolainaus ei sisälly tilastoon.

Tilit, joissa korkoprosentti vaihtelee talletusajan tai talletuksen määrän mukaan, on merkitty sille korkoprosentille mitä ne ko. neljänneksen lopussa vastaavat.

## II 4.–II 6. Räntefördelning för finansinstitutens ut- och inlåning

### II 4. Räntefördelning för finansinstitutens markutlåning

Tabell II 4 innehåller räntefördelningen för lyfta krediter i mark som depositionsbankerna beviljat åt allmänheten, grupperade efter räntebindning. Det publiceras inte längre någon fördelning efter typ av objekt, dvs. i lån, växlar och checkräkningskrediter.

Statistiken omfattar inte ur statsmedel förmedlade krediter. Räntestödslånen har grupperats enligt den ränta banken själv får.

Vad gäller krediträkningar och växelkonton omfattar statistiken förutom räntan på lyfta krediter också provision som betalas för limit. Om tilläggsränta uppburits för check- eller växelkrediter t.ex. beroende på genomsnittlig användningsnivå har den del av krediterna för vilken tilläggsränta uppburits antecknats på en högre ränterad.

Förseningsräntor har inte tagits med om de är av bötesnatur och inte har lett till bestående förändringar i låneräntan.

I tabellerna II 4 och II 5 är avsikten att beskriva räntefördelningen för utlåningen efter den överenskomna ränteprocenten vid de aktuella tidpunkten. S.k. oskötta krediter, dvs. osäkra fordringar ingår i tabellerna delvis beroende på bokföringspraxis vid varje bank. Man har dock strävat efter att noggrannare än tidigare rikta in dem på en överenskommen ränteprocent.

### II 5. Räntefördelning för bostadskrediter

I tabellen presenteras lyfta bostadskrediter i mark som penninginstitutens beviljat, grupperade efter räntebindning. Begreppet bostadskrediter motsvarar begreppet bostadskrediter sammanlagt i statistiken över kreditbeståndet. I detta ingår bostadskrediterna inom alla kredittagarsektorer.

### II 6. Räntefördelning för penninginstitutens inlåning

I tabellen presenteras depositionsbankernas markinlåning från allmänheten, grupperad enligt den nominella ränteprocenten. Räntebindningarna har fastställts enligt gällande kontovillkor. Inlåning av marknadspengar ingår inte i statistiken.

Konton där ränteprocenten varierar med depositionstiden eller -mängden har antecknats enligt ränteprocenten i slutet av kvartalet.

Korkoporrastetut tilit, joissa vain tiety määrän ylittävälle osalle maksetaan korkeampaa korkoa, on merkitty siten, että korkeampaan korkoon oikeutettu osa talletuksesta on vastaavasti korkeammalla korolla.

## II 7. Joukkovelkakirjojen efektiivisiä emissio- ja jälkimarkkinakorkoja

Taulukossa II 7 esitetään efektiivisiä emissiokorkoja kotimaassa kuukausittain liikkeeseen lasketuille joukkovelkakirjoille. Painoina on valtion joukkovelkakirjojen kohdalla käytetty kunakin ajanjaksona myytyjä määriä ja muiden joukkovelkakirjojen kohdalla liikkeeseen laskettuja määriä. Taulukossa olevat 3 jälkimarkkinoiden korkosarjaa ovat Suomen Pankin laskemia.

## II 8. Talletuspankkien markkamääräisten yritysluottojen korot toimialoittain

Taulukossa II 8. esitetään talletuspankkien ja ulkomaisten pankkien markkamääräisten yritysluottojen keskikorot kuukausittain. Luotonantoon sisältyvät shekkitililuotot, vekselit, lainat, sijoitusomaisuusjoukkovelkakirjat ja muut sijoitusomaisuushaltijapaperit. Luotonanto toimialoittain sisältää vain sektoreille "1. Yhteisöyritykset" ja "5. Elinkeinoharjoittajien kotitaloudet" myönnetty luotot. Antolainauskannan keskikorot kuukauden lopussa ovat lainamäärillä painotettuja keskikorkoja. Kuukauden aikana nostettujen uusien luottojen keskikorot ovat lainamäärillä painotettuja keskikorkoja.

Räntedifferentierade konton för vilka man betalar högre ränta endast för den del som överstiger en viss summa har antecknats så att den del av depositionen som berättigar till högre ränta antecknats på en högre ränterad.

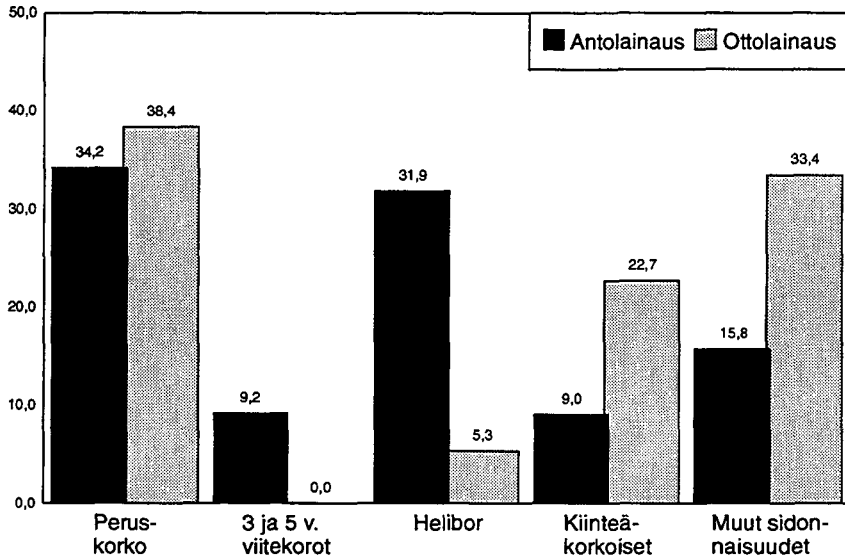
## II 7. Effektiva emissions- och sekundärmarknadsräntor på masskuldebrev

I tabell II 7 ges effektiva emissionsräntor på de masskuldebrev som emitterats i Finland per månad. Vikterna för statens masskuldebrevslån är de mängder som sålts. För övriga masskuldebrev har de emitterade mängderna använts som vikter. De tre ränteserierna över sekundärmarknaden har beräknats av Finlands Bank.

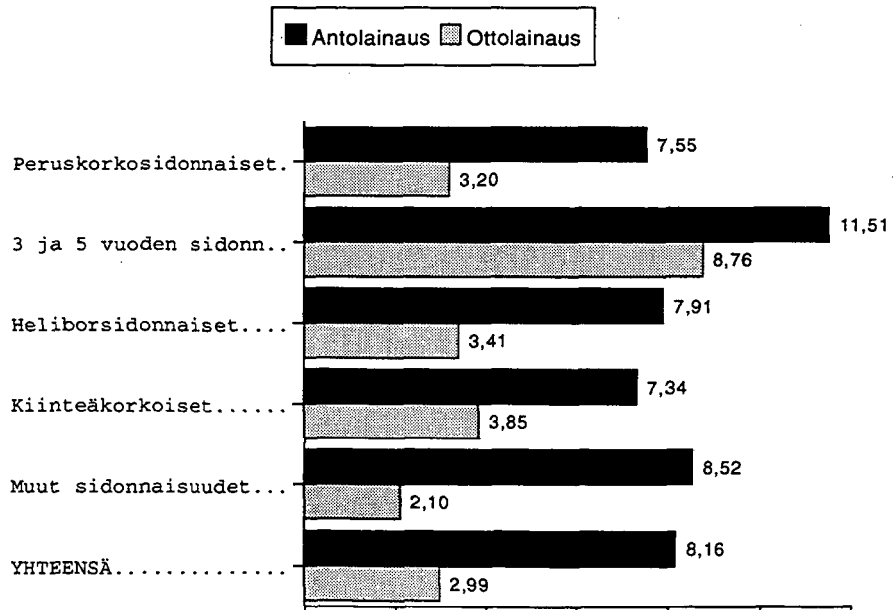
## II 8. Räntor på depositionsbankernas markkrediter till företag efter näringsgren

I tabell II 8 ges medelräntorna på depositionsbankernas och de utlandsägda bankernas markkrediter till företag per månad. Utlåningen omfattar checkräkningskrediter, växlar, lån och masskuldebrev samt övriga innehavarpapper bland investeringstillgångarna. Utlåningen efter näringsgren omfattar bara de krediter som beviljats sektorerna "1. Sammanslutningsföretag" och "5. Näringsidkares hushåll". Medelräntorna på utlåningsbeståndet i slutet av månaden är medelräntor som vägts med lånebeloppen. Medelräntorna på de nya krediter som lyfts under månaden är medelräntor som vägts med lånebeloppen.

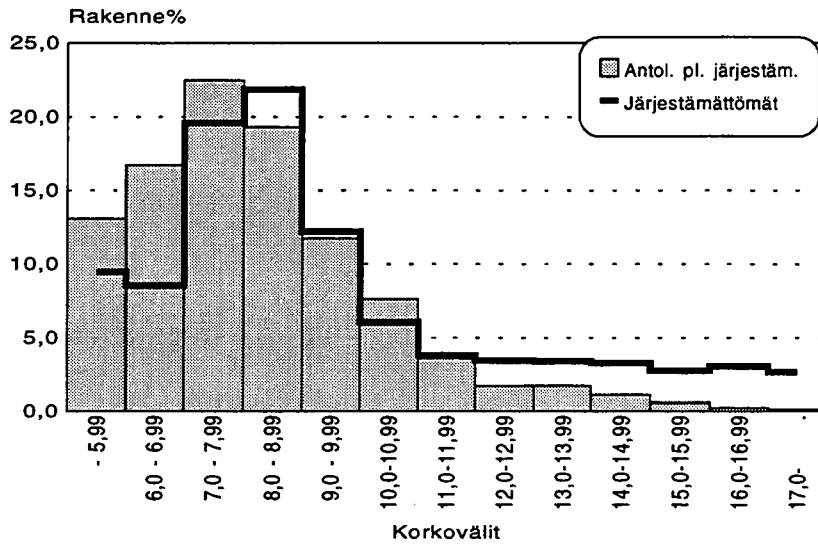
**Anto- ja ottolainaus korkosidonnaisuuksittain, 30.6.1994, %**  
 (Pankkien markkamääräinen antolainaus yleisölle ja ottolainaus yleisöltä)



**Anto- ja ottolainauskorkot korkosidonnaisuuksittain 30.6.1994**  
 (Pankkien markkamääräinen antolainaus yleisölle ja ottolainaus yleisöltä)

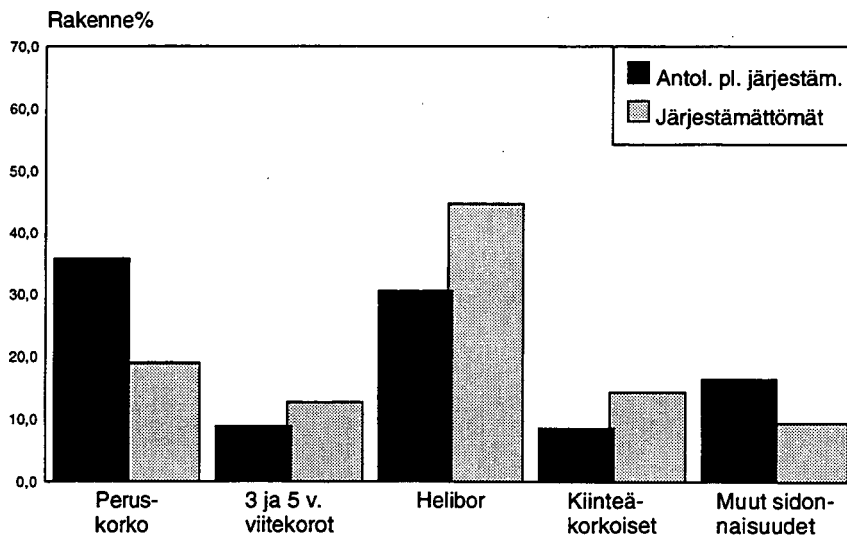


**Antolainauksen ja järjestämättömien luottojen korkojakautumat 30.6.1994, %**



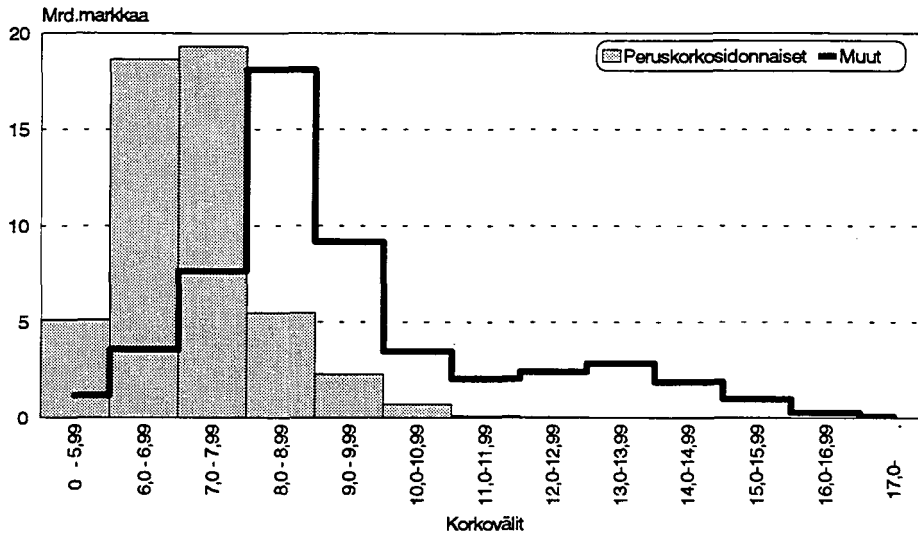
Markka-antolainaus pl. järjestämättömät luotot 237 556 milj. mk = 100 %  
 Järjestämättömät markkaluotot 23 742 milj mk = 100 %

**Antolainauksen ja järjestämättömien luottojen rakenne 30.6.1994, %**



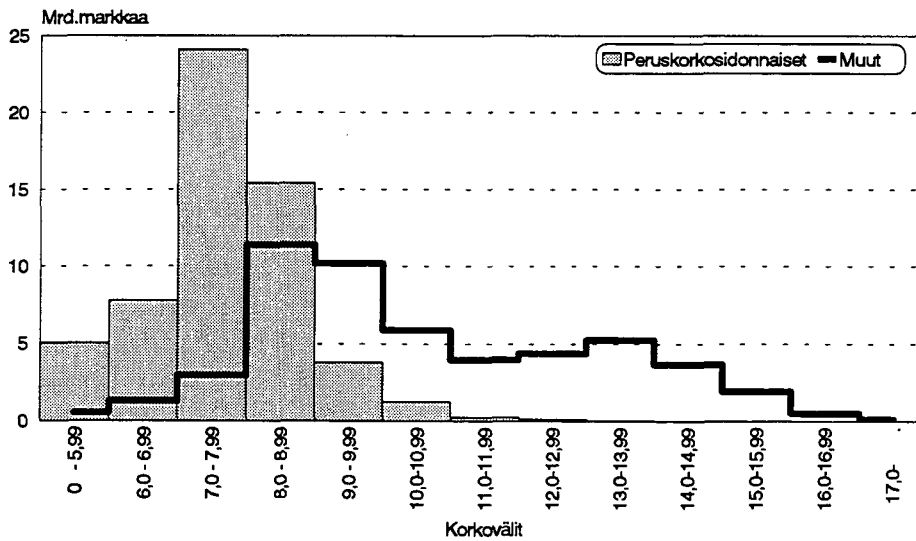
Markka-antolainaus pl. järjestämättömät luotot 237 556 milj. mk = 100 %  
 Järjestämättömät markkaluotot 23 742 milj. mk = 100 %

### Asuntoluottojen korkojakautuma 30.6.1994 (Rahalaitosten myöntämät, nostetut asuntoluotot)



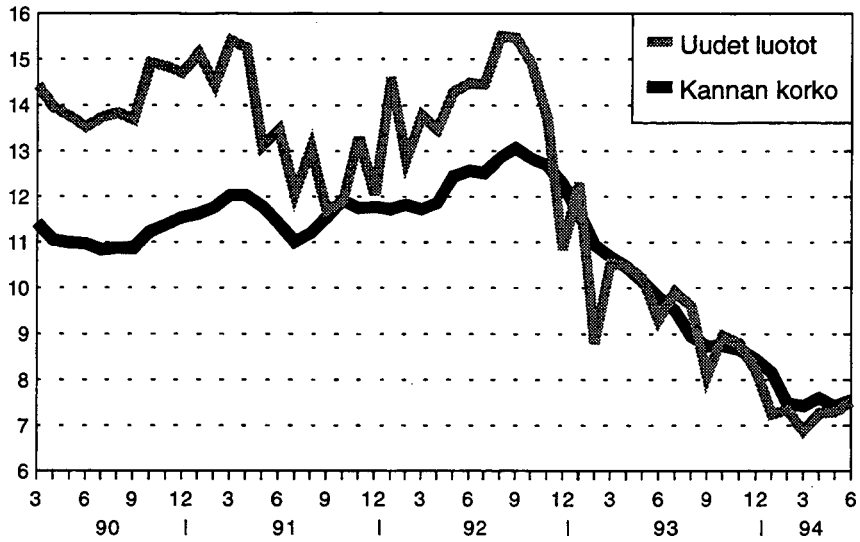
Peruskorkosidonnaiset 51675 milj. markkaa  
Muut 53634 milj. markkaa  
Asuntoluottojen keskikorko 8,34

### Asuntoluottojen korkojakautuma 31.12.1993 (Rahalaitosten myöntämät, nostetut asuntoluotot)

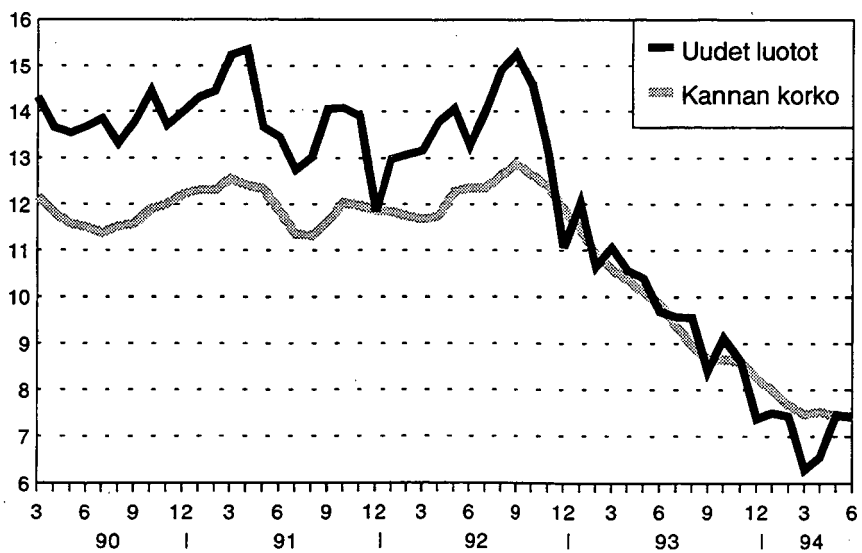


Peruskorkosidonnaiset 57685 milj. markkaa  
Muut 51896 milj. markkaa  
Asuntoluottojen keskikorko 9,01

### Teollisuusluottojen korot 1990-1994, % Pankkien markkaluotot teollisuudelle



### Yritysluottojen kesvikorkoja 1990-1994, % (Pankkien markkaluotot yritystoiminnalle)



00022 TILASTOKESKUS  
00022 STATISTIKCENTRALEN

# Postitus 2 lk kirje

PMM  
Sopimus  
00022/1

SVT Suomen Virallinen Tilasto  
Finlands Officiella Statistik  
Official Statistics of Finland

Statistics Finland

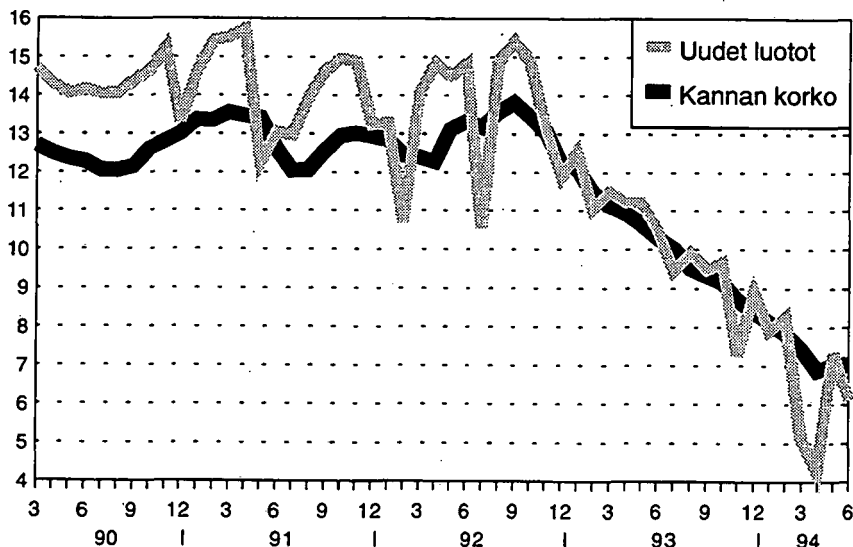
Financing  
1994:29

Tiedustelut - Förfrågningar - Inquiries:

Tuulikki Lund  
Marjatta Ropponen  
Anssi Koivula

(90) 17 341

## Rakentamisen luottokorkoja 1990-1994, % (Pankkien markkaluotot rakentamiseen)



Myynti:

Försäljning:

Hinta — Pris

Julkaisujen myynti / 3B  
00022 TILASTOKESKUS  
Puh. (90) 1734 2011

Publikationsförsäljning / 3B  
00022 STATISTIKCENTRALEN  
Tfn (90) 1734 2011

55 mk

ISSN 0784-8382  
= Rahoitus  
ISSN 0784-9796