


1984

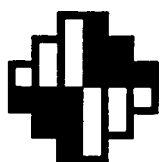
**Talonrakennustilasto
Husbyggnadsstatistik
Building construction statistics**

HELSINKI 1985



**Tilastokeskus
Statistikcentralen
Central Statistical Office of Finland**

Talonrakennustilasto
Husbyggnadsstatistik
Building construction statistics
1984



Tilastokeskus
Statistikcentralen
Central Statistical Office of Finland

HELSINKI 1985

ISSN 0430-5604
ISBN 951-46-9135-0

Helsinki Valtion painatuskeskus 1985

ALKUSANAT

Tässä julkaistava vuoden 1984 talonrakennustilasto perustuu Väestörekisterikeskuksen väestön keskusrekisterin rakennus- ja huoneistotietojen ylläpitoa varten keräämään aineistoon.

Julkaisun ovat laatineet Veikko Lampinen ja Kaisa Holm. Taulukkojen atk-tulostuksesta on vastannut Helena Kauppinen.

Helsingissä, Tilastokeskuksessa syyskuussa 1985

FÖRORD

Denna husbyggnadsstatistik för 1984 baserar sig på det material som Befolkningsregistercentralen insamlat för upprätthållande av det centrala befolkningsregistrets byggnads- och lägenhetsuppgifter.

Publikationen har uppgjorts av Veikko Lampinen och Kaisa Holm. Helena Kauppinen har ansvarat för adb-uttagningen av tabellerna.

Helsingfors, Statistikcentralen i september 1985

Olavi E. Niitamo

Kaarlo Siltari

SISÄLTÖ

	Sivu
ALKUSANAT	3
1. JOHDANTO	7
2. TIETOJEN KERUU, KÄSITTELY JA PEITTÄVYYS.	7
3. PERUSJOUKKO	8
4. KÄSITTEET JA MÄÄRITELMÄT	8
5. TILASTON LUOTETTAVUUS	12
6. TALONRAKENNUSTILASTON JULKAISUT JA MUUT TIETOLÄHTEET	13
7. HUOMAUTUKSIA TAULUKOJEN TIETOIHIIN	14
SUMMARY	14
FINNISH-ENGLISH VOCABULARY	15
KATSAUS VUODEN 1984 TALONRAKENNUSTOIMINTAAN	18

VERTAILUTAULUKOT

A. Yhteenveto vuosien 1952 - 1984 talonra- kennustoiminnasta; tilavuus milj. m ³ ...	20
B. Valmistuneet rakennukset vuonna 1984; tilavuus 1 000 m ³ , rakennusaine	21
C. Myönnetyt rakennusluvut vuonna 1984; ti- lavuus 1 000 m ³ , lämmitysaine	22
D. Valmistuneet rakennukset lääneittäin vuosina 1975 - 1984; tilavuus 1 000 m ³ .	23
E. Talonrakennustoiminnan arvo vuosina 1980 - 1984; milj. mk	24
F. Talonrakennustoiminnan volyyymi-indeksi vuosina 1981 - 1984; 1980 = 100	25

KUVIOT

1. Valmistuneet rakennukset käyttötarkoi- tuksittain vuosina 1979 - 1984	26
2. Valmistuneet rakennukset lääneittäin vuosina 1982 - 1984	27
3. Talonrakennustuotanto vuosina 1976 - 1984; jatkuva vuosisumma	28

TAULUKOT

1. Valmistuneet rakennukset vuosina 1976 - 1984; tilavuus milj. m ³	30
2. Valmistuneet rakennukset vuosina 1975 - 1984; lukumäärä	32
3. Valmistuneet rakennukset ja asuinhuo- neistot käyttötarkoituksen ja rakennus- aineen mukaan vuonna 1984; koko maa	34
4. Valmistuneet rakennukset käyttötarkoi- tuksen, rakennusaineen ja rakentamista- van mukaan vuonna 1984; koko maa, lää- nit	39

INNEHÅLL

	Sida
FÖRORD	3
1. INLEDNING	7
2. INSAMLING OCH BEARBETNING AV UPPGIF- TERNA SAMT TÄCKNING	7
3. POPULATION	8
4. BEGREPP OCH DEFINITIONER	8
5. STATISTIKENS TILLFÖRLITLIGHET	12
6. HUSBYGGNADSSSTATISTIKPUBLIKATIONER OCH ÖVRIGA KÄLLOR	13
7. ANMÄRKNINGAR	14
SUMMARY	14
FINNISH-ENGLISH VOCABULARY	15
ÖVERSIKT ÖVER HUSBYGGNADSVERSAMHETEN 1984.	18

JÄMFÖRELSETABELLER

A. Sammandrag av husbyggnadsverksamheten åren 1952 - 1984; volym milj. m ³	20
B. Färdigställda byggnader år 1984; volym 1 000 m ³ , byggnadsmaterial	21
C. Beviljade byggnadstillstånd år 1984; vo- lym 1 000 m ³ , bränsle	22
D. Färdigställda byggnader enligt län åren 1975 - 1984; volym 1 000 m ³	23
E. Husbyggnadsverksamhetens värde åren 1980 - 1984; milj. mk	24
F. Husbyggnadsverksamhetens volymindex åren 1981 - 1984; 1980 = 100	25

FIGURER

1. Färdigställda byggnader enligt använd- ningssyfte åren 1979 - 1984	26
2. Färdigställda byggnader länsvis åren 1982 - 1984	27
3. Husbyggnadsproduktionen åren 1976 - 1984; kontinuerlig årssumma	28

TABELLER

1. Färdigställda byggnader åren 1976 - 1984; volym milj. m ³	30
2. Färdigställda byggnader åren 1975 - 1984; antal	32
3. Färdigställda byggnader och bostadslä- genheter enligt användningssyfte och byggnadsmaterial år 1984; hela landet ..	34
4. Färdigställda byggnader enligt använd- ningssyfte, byggnadsmaterial och bygg- nadssätt år 1984; hela landet, län	39

	Sivu		Sida
5. Valmistuneet uudet rakennukset käyttötarkoituksen, kerrosluvun ja rakennusaineen mukaan vuonna 1984; koko maa ...	65	5. Färdigställda nya byggnader enligt användningssyfte, våningstal och byggnadsmaterial år 1984; hela landet	65
6. Valmistuneet rakennukset ja asuinhuoneistot käyttötarkoituksen ja kaavaasteen mukaan vuonna 1984; koko maa ...	67	6. Färdigställda byggnader och bostadslägenheter enligt användningssyfte och planeringsskede år 1984; hela landet ..	67
7. Valmistuneet rakennukset käyttötarkoituksen ja omistajalajin mukaan vuonna 1984; koko maa	70	7. Färdigställda byggnader enligt användningssyfte och typ av ägare år 1984; hela landet	70
8. Valmistuneet teollisuusrakennukset toimialan ja rakennusaineen mukaan vuonna 1984; koko maa, läänit	72	8. Färdigställda industribyggnader enligt näringsgren och byggnadsmaterial år 1984; hela landet, län	72
9. Valmistuneet rakennukset ja asuinhuoneistot käyttötarkoituksen ja rakennusaineen mukaan vuonna 1984; koko maa, läänit, seutukaava-alueet	85	9. Färdigställda byggnader och bostadslägenheter enligt användningssyfte och byggnadsmaterial år 1984; hela landet, län, regionalområden	85
10. Valmistuneet rakennukset käyttötarkoituksen mukaan vuonna 1984; koko maa, läänit, kunnat	118	10. Färdigställda byggnader enligt användningssyfte år 1984; hela landet, län, kommuner	118
11. Myönnetyt rakennusluvut käyttötarkoituksen, lämmitysaineen/lämmönlähteen ja lämmitystavan mukaan vuonna 1984; koko maa	154	11. Beviljade byggnadstillstånd enligt användningssyfte, bränsle/värmekälla och uppvärmningssätt år 1984; hela landet .	154
12. Keskeneräiset talonrakennustyöt vuosina 1976 - 1984; tilavuus milj. m ³	158	12. Pågående husbyggnadsarbeten åren 1976 - 1984; volym milj. m ³	158
13. Aloitettut talonrakennustyöt vuosina 1976 - 1984; tilavuus milj. m ³	160	13. Påbörjade husbyggnadsarbeten åren 1976 - 1984; volym milj. m ³	160
14. Myönnetyt rakennusluvut vuosina 1976 - 1984; tilavuus milj. m ³	162	14. Beviljade byggnadstillstånd åren 1976 - 1984; volym milj. m ³	162
15. Myönnetyt rakennusluvut, aloitettut talonrakennustyöt ja valmistuneet rakennukset lääneittäin vuosina 1981 - 1984; tilavuus 1 000 m ³	164	15. Beviljade byggnadstillstånd, påbörjade husbyggnadsarbeten och färdigställda byggnader enligt län åren 1981 - 1984; volym 1 000 m ³	164
LIITTEET		BILAGOR	
1. Rakennuksen käyttötarkoituseräluokitus ...	166	1. Klassificeringen av byggnadernas användningssyfte	169
2. Teollisuuden tuotantorakennusten toimialakoodi	175	2. Näringsgrenskod för industrins produktionsbyggnader	175
3. Rakennushankeilmoitus, RH1-lomake	176	3. Byggnadsprojektmälan, RH1-blanketten	177

CONTENTS

	Page	Page
FOREWORD ¹⁾	3	
1. INTRODUCTION ¹⁾	7	
2. DATA COLLECTION, DATA PROCESSING AND COVERAGE ¹⁾	7	
3. POPULATION ¹⁾	8	
4. CONCEPTS AND DEFINITIONS ¹⁾	8	
5. THE RELIABILITY OF THE STATISTICS ¹⁾	12	
6. OTHER STATISTICS IN THE SPHERE OF HOUSE CONSTRUCTION ¹⁾	13	
7. REMARKS ¹⁾	14	
SUMMARY	14	
FINNISH-ENGLISH VOCABULARY	15	
RESUME ¹⁾	18	
COMPARING TABLES		
A. House construction in 1952 - 1984; volume in million m ³	20	
B. Buildings completed in 1984; volume in 1 000 m ³ , material of buildings	21	
C. Building permits granted in 1984; volume in 1 000 m ³ , fuel	22	
D. Buildings completed by provinces 1975 - 1984; volume in 1 000 m ³	23	
E. Value of house construction in 1980 - 1984; mill. mk	24	
F. Volume index of house construction in 1981 - 1984; 1980 = 100	25	
FIGURES		
1. Buildings completed by intended use of buildings in 1979 - 1984	26	
2. Buildings completed by provinces in 1982 - 1984	27	
3. Building construction in 1976 - 1984; production continuing annual total	28	
TABLES		
1. Buildings completed in 1976 - 1984; volume in million m ³	30	
2. Buildings completed in 1975 - 1984; number	32	
3. Buildings and dwellings completed by intended use of buildings and construction material in 1984; whole country	34	
4. Buildings completed by intended use of buildings, construction material and construction method of frame structure in 1984; whole country, provinces		39
5. New buildings completed by intended use of buildings, number of storeys and construction material in 1984; whole country		65
6. Buildings and dwellings completed by intended use of buildings and stage of planning in 1984; whole country		67
7. Buildings completed by intended use of buildings and type of ownership in 1984; whole country		70
8. Industrial buildings completed by industrial classification and construction material in 1984; whole country, provinces		72
9. Buildings and dwellings completed by intended use of buildings and construction material in 1984; whole country, provinces, regional planning areas		85
10. Buildings completed by intended use of buildings in 1984; whole country, provinces, communes		118
11. Building permits granted by intended use of buildings, fuel/energy source and heating system in 1984; whole country		154
12. Building works not completed in 1976 - 1984; volume in million m ³		158
13. Building works started in 1976 - 1984; volume in million m ³		160
14. Building permits granted in 1976 - 1984; volume in million m ³		162
15. Building permits granted, building works started and buildings completed in 1981 - 1984 by provinces; volume in 1 000 m ³		164
APPENDICES		
1. Classification of buildings by intended use		172
2. The industrial codes of buildings for industrial production		175
3. Notice of planned building project, RH1 form ¹⁾		176

1) In Finnish and Swedish only.

1. JOHDANTO

Tässä julkaistava talonrakennustilasto vuodelta 1984 on jatkoa aiemmin samassa Suomen virallisen tilaston sarjassa julkaistuille talonrakennustilastoille. Julkaisu perustuu Väestörekisterikeskuksen ylläpitämän väestön keskusrekisterin rakennus- ja huoneistotietojen ylläpitoaineistoon.

Väestörekisterikeskus aloitti rakennus- ja huoneistotietojen ylläpitotietojen keruun kunnista 1.11.1980. Tietojen keruu perustuu lakiin väestökirjalain muuttamisesta (558/78). Samanaikaisesti kumottiin lailla (559/78) Tilastokeskuksen oikeus kerätä vastaavia tietoja kunnista.

2. TIETOJEN KERUU, KÄSITTELY JA PEITTÄVYYS

Talonrakennustilasto perustuu kuntien rakennusvalvontaviranomaisten ilmoituksiin rakennusluvanvaraisista rakennushankkeista ja näiden rakennusvaiheista. Rakennusvalvontaviranomaiset toimittavat Väestörekisterikeskukselle myönnettyjä rakennuslupia koskevat rakennushankeilmoitukset (RH 1-lomake) kuukausittain ja ilmoitukset rakennusvaiheista kunnan omista tietojärjestelmistä riippuen joko kuukausittain rakennusvaiheilmoituksella (RH 5-lomake) tai neljännesvuosittain erityisellä keskeneräisten rakennushankkeitten luettelolla. Muutama kunta (tällä hetkellä Helsinki, Espoo ja Vantaa) toimittavat aineistonsa omista rakennusvalvontarekistereistään konekielisessä muodossa. Väestörekisterikeskus tarkistaa ilmoitusten sisältämät tiedot sekä manuaalisesti että koneellisesti, tallentaa ja yhdistelee tiedot keskeneräisten rakennushankkeitten rekisteriin ja toimittaa rekisterin Tilastokeskukselle neljännesvuosittain tilastotuotantoa varten.

Ilmoitusliikenteen viivästysten, puutteellisten ilmoitusten ym. seikkojen johdosta keskeneräisten rakennushankkeitten rekisteri on tiedoiltaan alipeittainen yleensä melko pitkään ao. ajanjakson päättymisestä. Aiemmilta vuosilta tuotettujen aineistojen perusteella on voitu todeta alipeiton vähenevän ajan kuluessa siten, että n. yhdeksän kuukautta ao. ajanjakson päättymisestä alipeitolla ei ole enää oleellista merkitystä tilastojen luotettavuuden kannalta.

Tilastokeskus tuottaa keskeneräisten rakennushankkeitten rekisteristä sekä neljännesvuositilastot että vuositilastot. Keskeneräisten rakennushankkeitten rekisterin vähittäisen täydentymisen johdosta talonrakennustilaston tuotantomenetelmä on toteutettu aiempaa selvemmin kolmivaiheisena.

1. INLEDNING

Denna husbyggnadsstatistik för år 1984 är en fortsättning på den husbyggnadsstatistik som tidigare publicerats i serien Finlands officiella statistik. Publikationen baserar sig på byggnads- och lägenhetsuppgifterna i det centrala befolkningsregistret, som upprätthålls av Befolkningsregistercentralen.

Befolkningsregistercentralen började insamla byggnads- och lägenhetsuppgifter av kommunerna 1.11.1980. Uppgiftsinsamlingen grundar sig på lagen om ändring av lagen om befolkningsböcker (558/78). Samtidigt upphävdes genom lag (559/78) Statistikcentralens rätt att insamla dessa uppgifter av kommunerna.

2. INSAMLING OCH BEARBETNING AV UPPGIFTERNA SAMT TÄCKNING

Husbyggnadsstatistiken görs upp på basen av kommunernas byggnadsövervakningsmyndigheters anmälningar om de byggnadsprojekt för vilka byggnadstillstånd beviljats samt om byggnadsskeden. Byggnadsövervakningsmyndigheterna skickar månatligen till Befolkningsregistercentralen byggnadsprojektanmälningarna (blankett RH 1) för beviljade byggnadstillstånd. Beroende på kommunernas egna datasystem skickas anmälningar om byggnadsskeden antingen månatligen på blanketten för anmälan om byggnadsskede (blankett RH 5) eller kvartalsvis i en skild förteckning över pågående byggnadsprojekt. Några kommuner (för närvarande Helsingfors, Esbo och Vanda) levererar sitt material på maskinspråk ur sina egna byggnadsövervakningsregister. Befolkningsregistercentralen kontrollerar uppgifterna i anmälningarna både manuellt och maskinellt, lagrar och sammanslår uppgifterna till registret över pågående byggnadsprojekt, samt levererar registret kvartalsvis till Statistikcentralen för uppgörande av statistik.

På grund av försenade och bristfälliga anmälningar o.dyl. har registret över pågående byggnadsprojekt undertäckning en rätt lång tid efter periodens slut. På basen av tidigare års material har man kunnat konstatera att undertäckningen minskar med tiden så att omkring nio månader efter statistikperioden är undertäckningen av ringa betydelse vad gäller statistikens tillförlitlighet.

Statistikcentralen producerar både kvartalsstatistik och årsstatistik ur registret över pågående byggnadsprojekt. Då kompletteringen av registret över pågående byggnadsprojekt förlängs över tiden, genomförs statistikproduktionen av husbyggnadsstatistik tydligare än förr i tre skeden. I det förs-

Ensimmäisessä vaiheessa, kolmen kuukauden kuluttua ajanjakson (neljänneksen) päättymisestä, tuotetaan ns. tarkistamattomat ennakkotiedot, joissa ali-keittoa pyritään osittain korjaamaan lukuja korottamalla. Toisessa vaiheessa, puolen vuoden kuluttua, tuotetaan tarkistetut ennakkotiedot, joissa ali-keittoa on vielä jonkin verran lopullisiin tietoihin nähden, mutta jota ali-keittoa ei korjata korottamalla. Lopulliset tiedot, joihin ei enää tehdä muutoksia, vaikka jälkepäin voitaisiin todeta tapausten määrän vielä kasvaneen, tuotetaan vuositilastojen laadintavaiheessa, eli runsaan puolen vuoden viivästyksellä ao. vuoden päättymisestä.

3. PERUSJOUKKO

Talonrakennustilaston perusjoukon muodostavat rakennuslupaa edellyttävät uudet talonrakennukset sekä olemassa oleviin rakennuksiin tehtävät lisärakennukset (=laajennukset).

Tilastoon eivät kuulu rakennustöiden lupaa edellyttävät muutostyöt eivätkä uudestaan rakentamiseen verrattavat muutokset.

4. KÄSITTEET JA MÄÄRITELMÄT

Asuinhuoneisto

Asuinhuoneisto on keittiöllä, keittokomerolla tai keittotilalla varustettu asumiseen käytettävä huone tai huoneryhmä, joka on rakennusteknisesti erotettu muista huoneistoista. Asuinhuoneistoon tulee olla oma sisäänkäynti suoraan ulkoa, porraskäytävästä tai muusta vastaavasta tilasta.

Huoneistoala

Huoneistoala on kerroksessa oleva vaakasuora pinta-ala, jota huoneistoa ympäröivien seinien sisäpinnat rajoittavat.

Kaavallinen valmiusaste

Rakennuksen sijaintipaikan vahvistettu korkeimman asteen kaava. Kaava-asteet ovat:

- asemakaava
- rakennuskaava
- rantakaava
- yleiskaava
- ei kaavaa

Kaavallisen valmiusasteen yhteydessä esitetään myös poikkeusluvalla rakennettujen rakennusten määrä.

ta skedet d.v.s. tre månader efter periodens (kvartal) slut, produceras de s.k. oreviderade förhandsuppgifterna. Genom uppräknig av uppgifterna försöker man delvis korrigera undertäckningen. I det andra skedet, sex månader efter periodens slut, produceras de reviderade förhandsuppgifterna, som jämfört med de slutliga uppgifterna ännu i någon mån har undertäckning. Denna undertäckning korrigeras inte genom uppräknig. De slutliga uppgifterna, som inte längre ändras trots att antalet ännu kan ha ökat, produceras i samband med årsstatistiken, d.v.s. med drygt ett halvt års tidsförskjutning.

3. POPULATION

Populationen i husbyggnadsstatistiken utgörs av de nya husbyggnader som kräver byggnadstillstånd samt tilläggsbyggnader i existerande byggnader (=tillbyggnader).

Statistiken omfattar inte ändringsarbeten som förutsätter tillstånd, inte heller ändringar som motsvarar nybyggen.

4. BEGREPP OCH DEFINITIONER

Bostadslägenhet

Bostadslägenhet är ett med kök, kokvrå eller annat kokutrymme försett för boende avsett rum eller grupp av rum, som byggnadstekniskt är avskilt från andra lägenheter. Bostadslägenhet skall ha egen ingång direkt utifrån, från trappuppgång eller från annat motsvarande utrymme.

Lägenhetsyta

Lägenhetsyta är den i våningen befintliga vågräta yta, som begränsas av de lägenheten omslutande väggarnas insidor.

Planeringsskede

Planen i vilken byggnadens lokalisering definieras är:

- stadsplan
- byggnadsplan
- strandplan
- generalplan
- ingen plan

I samband med planeringsskedet anges också det antal byggnader som byggts med undantagstillstånd.

Kerrosala

Kerrosalaan luetaan kerrosten alat ja se ullakon tai kellarikerrosten ala, johon sijoitetaan asuin- tai työhuoneita tai rakennuksen pääasiallisen käyttötarkoituksen mukaisia tiloja.

Kerroksen ala on vaakasuora pinta-ala, jota rajoittavat kerrosten seinien ulkopinnat tai niiden ajateltu jatke ulkoseinien pinnassa olevien aukkojen tai koristeosien osalta.

Kerrosluvu

Kerrosluvuun lasketaan kaikki ne pääasiallisesti maanpinnan yläpuolella olevat kerrokset, joissa on asuin- tai työhuoneita tai rakennuksen pääasiallisen käyttötarkoituksen mukaisia tiloja. Jos kerrosten lukumäärä vaihtelee rakennuksen eri osissa, ilmoitetaan se kerrosten lukumäärä, joka on suurimmassa osassa rakennusta.

Keskeneräiset talonrakennustyöt

Ks. kohta rakennusvaihe.

Käyttötarkoitus

Rakennuksen pääasiallinen käyttötarkoitus määräytyy sen mukaan, mihin suurinta osaa rakennuksen kerrosalasta käytetään. Asuinrakennuksiksi luetaan kuitenkin sellaiset rakennukset, joiden kerrosalasta vähintään puolet on asuinhuoneistoalaa. Käyttötarkoitusluokitus on liitteenä.

Käyttötarkoitusluokitus on uusittu ja otettu käyttöön vuoden 1982 talonrakennustilastossa. Uusi luokitus poikkeaa aiemmasta varsin paljon.

Aikasarjat on muunnettu uuden luokituksen mukaisiksi takautuvasti vuoteen 1975 saakka uuden ja vanhan luokituksen välille laaditun avaimen avulla.

Avain on julkaistu vuosien 1982 ja 1983 vastavien julkaisujen liitteenä.

Lämmitysaine/lämmönlähde

Lämmitysaineella/lämmönlähteellä tarkoitetaan rakennuksen lämmittämisessä käytettävää pääasiallista polttoainetta tai lämmönlähdettä. Luokittelu on seuraava:

- kauko- tai aluelämpö
- kevyt polttoöljy
- raskas polttoöljy
- sähkö

Väningsyta

Till väningsytan räknas våningarnas yta samt den yta i vinds- eller källarvåning, där bostads- eller arbetsrum eller mot byggnadens huvudsakliga användning svarande utrymmen placeras.

Väningsyta är den vågräta yta som begränsas av våningsväggarnas utsidor eller deras tänkta förlängning vid öppningar eller dekor på ytterväggarnas utsida.

Antal våningar

Till antalet våningar räknas alla de huvudsakligen ovan jord belägna våningar i vilka det finns bostads- eller arbetsrum eller utrymmen som motsvarar byggnadens huvudsakliga användning. Om antalet våningar varierar i olika delar av byggnaden anges det våningsantal som gäller i största delen av byggnaden.

Pågående husbyggnadsarbeten

Se punkt byggnadsskede.

Användningssyfte

Byggnadens huvudsakliga användningssyfte bestäms enligt vad största delen av byggnadens våningsyta används till. Såsom bostadsbyggnader räknas dock sådana byggnader av vars våningsyta minst hälften är bostadslägenheter.

Användningsklassificeringen finns som bilaga.

Användningsklassificeringen har förnyats och tagits i bruk i 1982 års husbyggnadsstatistik. Den nya klassificeringen avviker mycket från den tidigare.

Tidsserierna har med hjälp av en "nyckel" mellan den nya och den gamla klassificeringen retroaktivt omvandlats enligt den nya klassificeringen till och med år 1975.

Denna nyckel har publicerats som bilaga till 1982 och 1983 års publikationer.

Bränsle/värmekälla

Med bränsle/värmekälla avses det bränsle eller den värmekälla som huvudsakligen används vid uppvärmningen av en byggnad. Klassificeringen är följande:

- fjärr- eller distriktvärme
- lätt brännolja
- tung brännolja
- el

- kivihiili, koksi
- puu
- turve
- maalämpö tms.
- muu (sis. kaasun)

Kauko- tai aluelämmön yhteydessä käytettävää polttoainetta ei tiedustella.

Lämmitystapa

Lämmitystavalla tarkoitetaan rakennuksen lämmittämisessä käytettävää pääasiallisinta lämmitystapaa. Luokittelu on seuraava:

- vesikeskuslämmitys
- ilmakekuslämmitys
- suora sähkölämmitys
- uunilämmitys
- ei kiinteää lämmityslaitetta

Vesikeskuslämmityksessä rakennusta lämmitetään kiertävän veden avulla, ilmakekuslämmityksessä kiertävän ilman avulla. Suorassa sähkölämmityksessä rakennusta lämmitetään sähköverkkoon kytetyn kiinteän lämpöpatterin tms. avulla. Uunilämmitykseksi luetaan myös muurin sisään asennetut sähköllä toimivat lämpövaraajat, erilliset kiinteät öljylämmittimet sekä lämpöä varastoivat takat.

Myönnetty rakennuslupa

Ks. kohta rakennusvaihe

Omistajalaji

Rakennuksen omistaja rakennuksen valmistuttua on luokiteltu omistajalajin mukaisesti. Omistajalajin luokittelu on seuraava:

- yksityinen maatalousyrittäjä
- muu yksityinen henkilö tai perikunta
- asunto-osakeyhtiö, -osuuskunta
- kiinteistöosakeyhtiö
- yksityinen yritys (osake-, avoin tai kommandiittiyhtiö, osuuskunta)
- valtio- tai kuntaenemmistöinen yritys
- kunnan liikelaitos
- valtion liikelaitos
- rahoituslaitos (pankki tai vakuutuslaitos)
- kunta tai kuntainliitto
- valtio
- sosiaaliturvarahasto
- uskonnollinen yhteisö, säätiö, puolue, yhdistys
- muu

- stenkol, koks
- ved
- torv
- jordvärme o.dyl.
- annat (inkl. gas)

Uppgiften om bränslet i fjärr- eller distriktvärme inhämtas inte.

Uppvärmningssätt

Med uppvärmningssätt avses det uppvärmningssystem som huvudsakligen används vid uppvärmning av byggnaden. Klassificeringen är följande:

- vattencentralvärme
- luftcentralvärme
- direkt eluppvärmning
- ungselding
- inga fasta uppvärmningsanordningar

Vid vattencentraluppvärmning uppvärms byggnaden med hjälp av cirkulerande vatten, vid luftcentraluppvärmning med hjälp av cirkulerande luft. Vid direkt eluppvärmning uppvärms byggnaden med fast värmebatteri o.dyl., som kopplats till elnätet. Som ungseldning avses också i mur installerade eldrivna värmeberedare, separata fasta oljevärmeapparater samt spisar som magasinerar värme.

Beviljade byggnadstillstånd

Se punkt byggnadsskede.

Typ av ägare

Byggnadens ägare klassificeras sedan byggnaden färdigställdts enligt ägartyp. Ägartypsklassificeringen är följande:

- privat lantbruksföretagare
- annan enskild person eller dödsbo
- bostadsaktiebolag eller -andelslag
- fastighetsaktiebolag
- privat företag (aktie-, öppet eller kommanditbolag, andelslag)
- företag med statlig eller kommunal majoritet
- kommunalt affärsföretag
- statens affärsföretag
- finansinstitut (bank eller försäkringsanstalt)
- kommun eller kommunalförbund
- staten
- socialskyddsfond
- religiöst samfund, stiftelse, parti, förening
- annat

Rakennus

Rakennus on sijaintipaikalleen kiinteästi tai pysyväisluonteisesti rakennettu rakennelma, joka sisältää asumiseen tai muuhun käyttötarkoitukseen tarkoitettua katettua, ulkoseinien tai muista rakennuksista erottavien seinien rajoittamaa tilaa. Rakennuksen välittömänä tarkoituksena on antaa suojaa ilmastoa vastaan. Rakennuksiksi luetaan kaikki muut rakennukset paitsi:

- kevytrakenteiset katokset, kioskit, lavat, kojut yms.
- tilapäiset rakennukset, kuten esim. työmaiden huoltorakennukset
- kalliosuojat ja maanalaiset tilat, joissa pääasiallisena sisäpintana on kallioseinä tai vastaava; esim. maanalaiset öljysäiliöt
- puolustusvoimien ja rajavartiolaitoksen rakennukset, lukuunottamatta henkilökunnan rakennuksia

Rakennusaine

Rakennusaineella tarkoitetaan rakennuksen kantavissa rakenteissa pääasiallisesti käytettyä ainetta. Rakennusaineet ovat:

- betoni
- tiili
- kevytbetoni
- teräs
- puu
- muu

Rakennusvaihe

Myönnetyllä rakennusluvalla tarkoitetaan rakennusvalvontaviranomaisten rakennushankkeelle myöntämää rakennuslupaa.

Aloitettuihin talonrakennustöihin luetaan kaikki rakennukset, joita tilastoajanjakson aikana on alettu rakentaa. Rakennus katsotaan aloitetuksi, kun ensimmäinen osittainenkin pohjakatselmus on tehty.

Keskeneräisiin talonrakennustöihin luetaan kaikki rakennukset, jotka tilastoajanjakson lopussa eivät ole valmistuneet eivätkä ole aloittamattomia.

Valmistuneisiin rakennuksiin luetaan kaikki rakennukset, jotka tilastoajanjakson aikana ovat valmistuneet. Rakennus katsotaan valmistuneeksi, kun rakennuksen pääasiallisen käyttötarkoituksen mukaisten tilojen loppukatselmus on suoritettu.

Byggnad

En byggnad är en konstruktion som på ett varaktigt sätt uppförts eller byggts på platsen. En byggnad är avsedd för boende eller annat ändamål och är ett utrymme som är täckt och avgränsat med ytterväggar eller väggar som skiljer det från andra byggnader. Byggnadens direkta syfte är att ge skydd för väder och vind. Som byggnader räknas alla andra byggnader utom:

- skyddstak av lätt konstruktion, kiosker, lavar, skjul o.dyl.
- tillfälliga byggnader som t.ex. servicebyggnader på byggsplats
- bergskydd och underjordiska utrymnen vars huvudsakliga inneryta är bergvägg eller motsvarande, t.ex. underjordiska oljecisterner
- försvarsmaktens och gränsbevakningsväsendets byggnader, med undantag av personalens byggnader

Byggnadsmaterial

Med byggnadsmaterial avses det material som huvudsakligen använts i byggnadens bärande konstruktioner. Byggnadsmaterial är:

- betong
- tegel
- lättbetong
- stål
- trä
- annat

Byggnadsskede

Med ett beviljat byggnadstillstånd avses ett byggnadstillstånd, som byggnadsmyndigheterna beviljat ett byggnadsprojekt.

Som inledda husbyggnadsarbeten räknas alla byggnader, vars byggnadsarbete inletts under statistikperioden. Byggnadsarbetet betraktas som inlett då den första grundsynen förrättats.

Som pågående byggnadsarbeten räknas alla byggnader som vid utgången av statistikperioden inte färdigstälts, men som inletts.

Som färdigställda byggnadsarbeten räknas alla byggnader som färdigstälts under statistikperioden. En byggnad anses vara färdigställd då slutsyn förrättats.

Rakentamistapa

Rakentamistavat ovat:

- täyselementti
- puolielementti
- paikalla tehty

Täyselementtisessä rakennuksessa kantavien rakenteiden, kuten pilarien, palkkien, välipohjien ja seinien tilavuudesta yli puolet on tehdasvalmisteisia. Puolielementtisessä rakennuksessa vähintään ulkoseinät ovat tehdasvalmisteisia. Paikalla tehdyssä rakennuksessa enintään hormit, porrassyökset, parvekkeet ja kylpyhuoneet ovat tehdasvalmisteisia.

Rakentamistoimenpide

Rakentamistoimenpiteet ovat:

- uusi rakennus
- lisärakennus eli laajennus
- uudestaan rakentamiseen verrattava muutos
- muu muutostyö

Valmistuneiden rakennusten, keskeneräisten ja aloitettujen talonrakennustöiden sekä myönnettyjen rakennuslupien taulukot sisältävät, ellei erikseen ole mainittu, uudet rakennukset ja rakennusten laajennukset. Muutostöitä ei ole julkaistu tässä tilastossa.

Teollisuusrakennuksen toimiala

Muut teollisuuden tuotantorakennukset (luokka 69) luokitellaan myös toimialoittain. Luokitus on liitteessä.

Tilavuus

Rakennuksen tilavuus on tila, jota rajoittavat ulkoseinien ulkopinnat, alapohjan alapinta ja yläpohjan yläpinta.

5. TILASTON LUOTETTAVUUS

Kaikkien kuntien tulee toimittaa ilmoitukset kaikista rakennuslupaa edellyttävistä rakennuksista ja näiden aloitus- sekä valmistumistiedoista. Talonrakennustilasto kattaa näin ollen koko uudisrakennustuotannon, sekä varsinaiset uudet rakennukset että olemassa olevien rakennusten laajennukset.

Byggnadssätt

Byggnadssätten är:

- helelement
- halvelement
- uppförd på platsen

I helelementbyggnader är mera än halva volymen av de bärande konstruktionerna, såsom pelare, balkar, mellanbjälklag och väggar fabriksstillverkade. I halvelementbyggnader är åtminstone ytterväggarna fabriksstillverkade. I byggnader som uppförts på platsen är högst ventilations- och rökkanalerna, trapploppen, balkongerna och badrummen fabriksstillverkade.

Byggnadsåtgärd

Byggnadsåtgärderna är:

- ny byggnad
- tillbyggnad
- med ombyggnad jämförlig ändring
- annat ändringsarbete

Tabellerna över färdigställda byggnader, pågående och påbörjade husbyggnadsarbeten samt beviljade byggnadstillstånd innehåller, om ej därom särskilt nämnts, nya byggnader och tillbyggnader. Uppgifter om ändringsarbeten publiceras inte i denna statistik.

Näringsgren för industribyggnad

Industrins övriga produktionsbyggnader (klass 69) klassificeras även enligt näringsgren. Klassificeringen finns som bilaga.

Volym

Byggnadens volym är det utrymme som begränsas av ytterväggarnas utsidor, undersidan av bottenbjälklaget och översidan av vindbjälklaget.

5. STATISTIKENS TILLFÖRLITLIGHET

Samtliga kommuner bör lämna anmälningar om alla byggnader som kräver byggnadstillstånd samt uppgifter om när dessa byggnadsarbeten påbörjats och färdigställt. Husbyggnadsstatistiken täcker således hela nybyggnadsverksamheten, d.v.s. både egentliga nya byggnader och tillbyggnader.

Käytännössä tämä ei kuitenkaan takaa, että kaikki johonkin tilastoajanjaksoon kuuluvat tapaukset saataisiin aina mukaan tilastoon. Kuten jo aiemmin on esitetty (ks. luku 2), ilmoitusliikenteessä on toistaiseksi ilmennyt viivästyksiä ja nämä viivästykset ovat vaikuttaneet tilastojen peittävyYTEEN. Vuosiaineiston peittävyYTEttä on ollut mahdollisuus tutkia vain vuodelta 1982. Valmistuneissa rakennuksissa ja keskeneräisissä talonrakennustöissä alipeittoa oli puoli prosenttia tilaston laadinta-ajankohdan (syyskuu 1983) ja myöhemmän rekisteritilanteen (kesäkuu 1984) välillä. Aloitetuissa talonrakennustöissä alipeittoa sen sijaan oli 1,7 prosenttia. Aloitustilastoissa onkin havaittu olevan vielä eri syistä aiheuttavia viivästyksiä, joita kuitenkin jatkossa pyritään vähentämään ilmoitusliikennettä tehostamalla.

Tilaston sisältämissä yksittäisissä tiedoissa (=muuttujissa) saattaa ilmetä myös virheitä, vaikka tiedot pyritään sekä manuaalisesti että koneellisesti tarkistamaan validisesti ja loogisesti oikeiksi. Viime vaiheessa tietojen oikeellisuudesta vastaa tietojen ilmoittaja eli kunnan rakennusvalvontaviranomainen, sillä sen tulee ilmoittaa kaikista havaitsemistaan virheistä rakennushankkeiden rekisteröinti-ilmoituksissa sekä rakennusvaiheen aikana mahdollisesti muuttuvista tiedoista erityisellä korjausilmoituksella.

Erityisesti voidaan virheitä todeta olevan erilaisten luokitusten, kuten esim. rakennusten käyttötarkoituks-, omistajalaji- sekä teollisuusrakennusten toimialaluokituksen käytössä. Kaikissa tapauksissa nämä eivät kuitenkaan ole edes varsinaisia virheitä, sillä rakennusvaiheessa ei aina välttämättä vielä tiedetä, mihin käyttöön jokin rakennus otetaan valmistuttuaan. Erilaiset muut rakennuksen ominaisuustiedot, mm. mittatiedot, ovat sen sijaan tältä kannalta luotettavia, sillä ne ovat korjattavissa oikeiksi koko rakennusvaiheen ajan.

6. TALONRAKENNUS-tilaston JULKAISUT JA MUUT TIETOLÄHTEET

Talonrakennustoimintaa koskevia tietoja on aiemmin julkaistu Tilastokatsauksissa 1956:5, 1957:4, 1958:4, 1959:4 ja 1960:4 sekä sarjassa Suomen virallinen tilasto XVIII C.

Tilastokeskus julkaisee talonrakennustoimintaa koskevia ennakkotietoja neljännesvuosittain tilastotiedotussarjassa RA. Myönnettyjä rakennuslupia koskevia tietoja julkaistaan samassa sarjassa myös kuukausittain. Talonrakennustoimintaa koskevia tietoja julkaistaan myös Tilastokatsauksissa sekä Tilastollisessa vuosikirjassa.

I praktiken garanterar detta dock inte att alla fall under en viss statistikperiod alltid skulle komma med i statistiken. Såsom tidigare framförts (se kap. 2) har anmälningarna ibland varit förse-nade, och dessa förseningar har inverkat på statistikens täckning. Täckningen för årsmaterialet har det tillsvidare bara varit möjligt att undersöka för 1982. Undertäckningen var en halv procent mellan tidpunkten för uppgörandet av statistiken (september 1983) och den senare registreringstidpunkten (juni 1984). För påbörjade husbyggnadsarbeten var undertäckningen däremot 1,7 procent. I anmälningarna om inledning av byggnadsarbeten har det ännu av olika orsaker konstaterats förekomma förseningar som man dock i fortsättningen försöker minska genom att effektivera anmälningsförfarandet.

Enskilda uppgifter (=variabler) i statistiken kan även innehålla fel, trots att man försöker kontrollera uppgifterna både manuellt och maskinellt så att både validiteten blir hög och uppgifterna logiskt riktiga. I sista hand är det uppgiftslämnaren, d.v.s. kommunens byggnadsövervakningsmyndighet, som är ansvarig för riktigheten av uppgifterna. Med en särskild korrigeringsblankett bör byggnadsövervakningsmyndigheterna göra en anmälan om alla de fel som upptäckts i anmälningarna om registrering av byggnadsprojekt samt även om uppgifter som eventuellt ändrats under byggnadsskedet.

Fel har främst kunnat konstateras i användningen av olika klassificeringar, som t.ex. byggnadernas användningssyfte, typ av ägare samt industribyggnadernas näringsgrensindelning. I alla fall är dessa inte ens egentliga fel, för i byggnadsskedet vet man inte alltid hur byggnaden kommer att användas efter det att den färdigställts. Övriga uppgifter om byggnaden, bl.a. mått, är däremot tillförlitliga eftersom de kan korrigeras under hela byggnadsskedet.

6. HUSBYGGNADSSTATISTIKPUBLIKATIONER OCH ÖVRIGA KÄLLOR

Uppgifter om husbyggnadsverksamhet har tidigare publicerats i serien Statistisk rapport 1956:5, 1957:4, 1958:4, 1959:4 och 1960:4 samt i serien Finlands officiella statistik XVIII C.

Statistikcentralen utger förhandsuppgifter om husbyggnadsverksamheten kvartalsvis i serien statistisk rapport RA. Uppgifter om beviljade byggnadstillstånd utges i samma serie även månatligen. Uppgifter om husbyggnadsverksamheten publiceras även i Statistiska översikter samt i Statistisk årsbok för Finland.

Asuntotuotantoa koskevat tiedot julkaistaan omassa julkaisussaan sarjassa Suomen virallinen tilasto XVIII D.

Talonrakennustoimintaa koskevia tietoja on myös aikasarjatietokannassa (ASTIKA) ja aluetietokannassa (ALTIKA).

Tämän julkaisun taulukkoja on mahdollista saada Tilastokeskuksesta myös tarkemmilla aluejaoilla. Tilastokeskuksessa on myös julkaisemattomia taulukkoja lähinnä myönnettyistä rakennusluvista. Näistä taulukoista on mahdollisuus saada maksullisia valokopioita. Tilastokeskuksen erityisselvitysyksikkö voi asiakkaan tilauksesta tuottaa maksullisia erikoistaulukkoja myös muista tietosisältöön kuuluvista tiedoista.

7. HUOMAUTUKSIA TAULUKKOJEN TIETOIHIIN

Kaikista rakennuksista ei ole ilmoitettu kaikkia niitä tietoja, joiden mukaan taulukot on ristiintaulukoitu. Osittain tietojen puuttuminen on myös siirtymäkauden ongelma, koska vielä vuoden 1984 aikana valmistui sellaisia rakennuksia, joihin tiedot alunperin kerättiin vanhan tietosisällön mukaisesti, eikä niitä tietoja ole myöhemmin kään saatu täydennettyä. Tällaisetkin rakennukset on kuitenkin sisällytetty mukaan aineistoon, jotta rakentamisen kokonaistasosta saataisiin mahdollisimman tarkka tieto.

Nämä puuttuvat tiedot aiheuttavat sen, että summattaessa taulukoissa "alatasoja ylätasoilta" ei aina päästä yhteneväiseen tulokseen, sillä "ylätaso" sisältää myös tuntemattomat.

Uppgifter om bostadsproduktionen publiceras i en skild publikation i serien Finlands officiella statistik XVIII D.

Uppgifter om husbyggnadsverksamhet finns även i tidsseriedatabasen (ASTIKA) och i den regionala databasen (ALTIKA).

Tabellerna i denna publikation finns även att få med en indelning i mindre områden. Statistikcentralen har även opublicerade tabeller över beviljade byggnadstillstånd. På begäran erhålls kopior av dessa tabeller mot avgift. På beställning kan Statistikcentralens enhet för uppdragsverksamhet även mot ersättning producera specialtabeller över andra uppgifter.

7. ANMÄRKNINGAR

Alla de uppgifter enligt vilka tabellerna kors-tabulerats har inte lämnats för samtliga byggnader. Uppgifterna saknas delvis på grund av övergången till det nya systemet. Ännu under 1984 färdigställdes byggnader vars uppgifter insamlades enligt det gamla systemet. Dessa uppgifter har inte heller senare kompletterats. Även dessa byggnader har tagits med i materialet för att få så exakta uppgifter som möjligt om den totala byggnadsverksamheten.

Dessa bristande uppgifter medför att då siffrorna i tabellerna hopräknas överensstämmer slutsummorna inte alltid därför att grupperna även omfattar okända.

SUMMARY

The data on house construction in this volume are a sequel to those published in the Bulletin of Statistics 1956:5, 1957:4, 1958:4, 1959:4 and 1960:4 and in the series XVIII C of the Official Statistics of Finland.

In 1982 a new compilation system was adopted, involving some changes in the information content of the statistics. The introduction of the new classification of buildings by intended use marks the most important change. The central time series down to those for 1975, however, have been adjusted to accord with the new classification.

Definitions and explanations

The statistics cover new buildings and extensions.

The classification of buildings by intended use appears from Appendix 1.

Construction material refers to the material of the supporting structures of buildings.

The owners of completed buildings are classified by type.

Industrial buildings are also classified by branch of industry. The classification is presented in Appendix 2.

FINNISH-ENGLISH VOCABULARY

Aalue	Region
Asemakaava	Town plan
Asuinhuoneistot	Dwellings
Asunnot	Dwellings
Asunto Oy /-osuuskunta	Housing corporation, cooperative housing association
Betoni	Concrete
Ei kaavaa	No plan
Ilmakeskuslämmitys	Air central heating system
Julkinen yritys	Public enterprise
Kaava-aste	Stage of planning
Kaikki rakennukset	All buildings
Kauko- /alue lämpö	Long-distance or regional heating
Kerrosala	Floor area of building
Kerros luku	Number of storeys
Kevytbetoni (Kev.bet.)	Light concrete
Kevyt polttoöljy	Light fuel oil
Kiinteistö Oy	Real-estate corporation
Kivi	Stone
Kivirakennus	Building of stone
Koko maa	Whole country
Kunnallinen liikelaitos	Municipal business institution
Kunnat	Municipalities
Kunta, kuntainliitto	Municipality, federation of municipalities
Käyttötarkoitus	Intended use of building (classification, appendix 1)
Laajennukset	Extensions
Luku	Number
Lämmitysaine/lämmönlähde	Heating fuel, source of heat
Lämmitystapa	Heating system
Läänit	Provinces
Maalämpö	Ground heat etc.
Muu tai tuntematon	Other or unknown
Muu(t)	Other
Muu yksityinen	Other private person
Omistajalaji	Type of ownership
Paikalla tehty	Constructed on the site
Poikkeuslupa	Exceptional permit
Puolielementti	Semifabricated element
Puu (rakennusaine)	Wood (construction material)
Rahoituslaitos	Financial institution
Rakennus	Building
Rakennusaine	Construction material
Rakennuskaava	Building plan
Rakentamistapa	Primary construction method of frame structure
Rantakaava	Shore plan
Raskas polttoöljy	Heavy fuel oil
Seutukaava-alueet	Regional planning areas
Siitä	Of which
Sosiaaliturvarahasto	Social security fund
Suora sähkölämmitys	Direct electric heating
Sähkö	Electricity

Teollisuusrakennus	Industrial building
Teräs	Steel
Tiili	Brick
Tilavuus	Volume of building
Toimiala	Branch of industry (classification, appendix 3)
Turve	Peat
Täyselementti	Prefabricated element
Uudet rakennukset	New buildings
Uunilämmitys	Space heating
Valtio	State
Valtion liikelaitos	State business institution
Vesikeskuslämmitys	Central heating with circulating water
Yhdistys yms.	Association, political party, religious society, foundation
Yksityinen maanviljelijä	Farmer
Yksityinen yritys	Private enterprise
Yleiskaava	General plan

**KATSAUS, VERTAILUTAULUKOT JA KUVIOT
ÖVERSIKT, JÄMFÖRELSETABELLER OCH FIGURER
RESUME, COMPARING TABLES AND FIGURES**

KATSAUS VUODEN 1984 TALONRAKENNUSTOIMINTAAN

Talonrakennustoiminnan volyymi-indeksi (1980=100) laski seitsemän prosenttia vuoteen 1983 verrattuna. Asuinrakennusten volyymi-indeksi laski kolme ja teollisuusrakennusten 13 prosenttia. Vuonna 1984 koko talonrakennustoiminnan volyymi-indeksi oli 102,1. Asuinrakennusten indeksi oli 97,3 ja teollisuusrakennusten 88,3. Vuoden 1984 aikana myönnettiin rakennuslupia ja aloitettiin rakennuksia vähemmän kuin vuonna 1983. Samoin vuoden 1984 aikana valmistuneiden rakennusten kuutiometriäärä oli pienempi kuin vuotta aiemmin. Keskenäisinä olleiden rakennusten kuutiometriäärä vuoden lopussa oli hieman korkeampi kuin vuonna 1983.

Rakennuksia valmistui vuonna 1984 kaikkiaan 44,2 miljoonaa kuutiometriä, seitsemän prosenttia vähemmän kuin vuotta aiemmin. Asuinrakennuksia valmistui 17,7 miljoonaa kuutiometriä, neljä prosenttia vähemmän kuin vuonna 1983. Teollisuusrakennuksia valmistui 7,3 miljoonaa kuutiometriä, mikä on 10 prosenttia vähemmän kuin vuoden 1983 aikana.

Kaikista vuonna 1984 valmistuneista rakennuksista oli täyslementtisiä 13,7 miljoonaa kuutiometriä (31 %), osaelementtisiä 8 miljoonaa kuutiometriä (18 %) ja paikalla tehtyjä 22,5 miljoonaa kuutiometriä (51 %). Pääasiallisin rakennusaine oli puu, josta valmistettuja rakennuksia oli 19,8 miljoonaa kuutiometriä (45 %).

Rakennuslupia myönnettiin vuonna 1984 kaikkiaan 49,7 miljoonalle kuutiometrille, neljä prosenttia vähemmän kuin vuotta aiemmin. Asuinrakennuksille myönnettiin 19,9 miljoonalle kuutiometrille, prosentti enemmän ja teollisuusrakennuksille 7,7 miljoonalle kuutiometrille, 21 prosenttia vähemmän kuin vuonna 1983.

Rakennusluvan saaneissa rakennuksissa oli pääasiallisena lämmitystapana rakennuksen tilavuuden nähden vesikeskuslämmitys (47 %) ja pääasiallisena lämmitysaineena/lämmönlähteenä kauko- tai aluelämpö (38 %).

Talonrakennustöitä aloitettiin vuonna 1984 kaikkiaan 45,7 miljoonaa kuutiometriä, kuusi prosenttia vähemmän kuin vuoden 1983 aikana. Asuinrakennuksia aloitettiin 18,5 miljoonaa kuutiometriä ja teollisuusrakennuksia 7 miljoonaa kuutiometriä. Aloitettujen asuinrakennusten kuutiometriäärä laski prosentin ja teollisuusrakennusten 26 prosenttia vuoteen 1983 verrattuna.

Keskenäisiä talonrakennustöitä oli vuoden 1984 lopussa 52,1 miljoonaa kuutiometriä, prosentin enemmän kuin vuotta aiemmin.

ÖVERSIKT ÖVER HUSBYGGNADVERKSAMHETEN 1984

Jämfört med år 1983 sjönk husbyggnadsverksamhetens volymindex (1980=100) med sju procent. Volymindex för bostadsbyggnader sjönk med tre procent och för industribyggnader med 13 procent. År 1984 var volymindex för hela husbyggnadsverksamheten 102,1. Bostadsbyggnadsindex var 97,3 och industribyggnadsindex 88,3. Under år 1984 var antalet beviljade byggnadstillstånd och påbörjade byggnadsarbeten mindre än år 1983. Kubikinnehållet av byggnader som färdigstälts under år 1984 var också mindre än föregående år. Kubikinnehållet av pågående byggnader var i slutet av året något större än år 1983.

År 1984 färdigställdes sammanlagt 44,2 miljoner kubikmeter byggnader, sju procent mindre än året förut. Volymen av de färdigställda bostadsbyggnaderna var 17,7 miljoner kubikmeter, fyra procent mindre än år 1983. Under år 1984 färdigställdes 7,3 miljoner kubikmeter industribyggnader, vilket är 10 procent mindre än under år 1983.

Av samtliga byggnader som färdigställdes under år 1984 var 13,7 miljoner kubikmeter (31 %) helementbyggnader, 8 miljoner kubikmeter (18 %) delementbyggnader och 22,5 miljoner kubikmeter (51 %) hade uppförts på platsen. Det huvudsakliga byggnadsmaterialet var trä, av vilket byggdes 19,8 miljoner kubikmeter (45 %).

År 1984 beviljades byggnadstillstånd för sammanlagt 49,7 miljoner kubikmeter, för fyra procent mindre än året förut. För byggande av bostadsbyggnader beviljades tillstånd för 19,9 miljoner kubikmeter, en procent mindre än 1983 och för industribyggnader för 7,7 miljoner kubikmeter, 21 procent mindre än år 1983.

I de byggnader som beviljats byggnadstillstånd var centralvärme det huvudsakliga uppvärmningssättet (47 %) med avseende på byggnadsvolymen och den huvudsakliga uppvärmningskällan var fjärr- eller distriktsvärme (38 %).

År 1984 påbörjades sammanlagt 45,7 miljoner kubikmeter husbyggnadsarbeten, sex procent mera än under år 1983. Av detta var 18,5 miljoner kubikmeter bostadsbyggnader och 7 miljoner kubikmeter industribyggnader. Kubikvolymen av påbörjade bostadsbyggnader sjönk med en procentenhet och volymen av industribyggnader med 26 procent jämfört med år 1983.

I slutet av år 1984 fanns det 52,1 miljoner kubikmeter pågående husbyggnadsarbeten, en procent mera än föregående år.

Alueittain tarkasteltuna nousua talonrakennustoiminnassa edelliseen vuoteen verrattuna oli vain Uudenmaan läänissä, jossa sekä myönnettyjen rakennuslupien, aloitettujen rakennusten että valmistuneiden rakennusten määrät nousivat.

Valmistuneissa rakennuksissa nousua oli myös Hämeen läänissä. Myönnettyissä rakennusluissa nousua Uudenmaan läänin lisäksi oli Pohjois-Karjalan ja Kuopion lääneissä. Aloitettujen rakennusten määrä nousi Uudenmaan läänin lisäksi myös Pohjois-Karjalan läänissä.

Eniten laskua talonrakennustoiminnassa oli Kymen läänissä, jossa valmistuneiden rakennusten kuutiomäärä oli 34 prosenttia pienempi kuin vuonna 1983. Myönnettyissä rakennusluissa oli Kymen läänissä laskua 55 prosenttia ja aloitetuissa rakennuksissa 17 prosenttia.

Granskat efter område hade husbyggnadsverksamheten från året förut endast ökat i Nylands län, där både antalet beviljade byggnadstillstånd, påbörjade byggnader och färdigställda byggnader ökade.

När det gäller färdigställda byggnader ökade antalet även i Tavastehus län. Förutom i Nylands län ökade antalet beviljade byggnadstillstånd även i Norra Karelens och Kuopio län. Antalet påbörjade byggnader ökade, förutom i Nylands län, även i Norra Karelens län.

Husbyggnadsverksamheten minskade mest i Kuopio län, där kubikvolymen av färdigställda byggnader var 34 procent mindre än år 1983. Antalet beviljade byggnadstillstånd sjönk i Kymmene län med 55 procent och antalet påbörjade byggnader med 17 procent.

A. Yhteenveto vuosien 1952-1984 talonrakennustoiminnasta; tilavuus milj.m³
 Sammandrag av husbyggnadsverksamheten åren 1952-1984; volym milj.m³
 House construction in 1952-1984; volume in million m³

Vuosi År Year	Valmistuneet rakennukset Färdigställda byggnader Buildings completed			Keskeneräiset talonrakennustyöt 31.12. Pågående husbyggnadsarbeten 31.12. Building works not completed 31.12.			Aloitettujen talonrakennustyöt Påbörjade husbyggnadsarbeten Building works started			Myönnettyt rakennusluvut Beviljade byggnadstillstånd Building permits granted		
	Yhteensä Inalles Total	Kivi Sten Of stone		Yhteensä Inalles Total	Kivi Sten Of stone		Yhteensä Inalles Total	Kivi Sten Of stone		Yhteensä Inalles Total	Kivi Sten Of stone	
1952	21,08	10,12		22,66	11,54				23,86		11,06	
1953	20,09	9,81		22,85	12,53				25,64		12,78	
1954	22,02	11,59		23,75	13,94				25,29		13,40	
1955	20,25	10,43										
1956	19,92	11,76		21,58	13,28				21,68		12,19	
1957	20,81	11,83		19,07	11,60				18,83		10,07	
1958	19,29	11,01		18,82	11,47				18,17		10,03	
1959	19,88	11,49		20,46	13,54		19,02	12,55	22,64	13,87	13,87	
1960	22,28	14,14		22,39	15,57		19,85	13,85	23,97	15,72	15,72	
1961	24,97	17,02		22,09	15,46			16,91	28,16	19,12	19,12	
1962	23,18	15,77		25,53	18,18			17,96	29,75	21,07	21,07	
1963	25,16	17,62		26,28	18,88			15,49	26,99	19,00	19,00	
1964	24,86	17,54		28,75	20,51			18,23	29,23	20,44	20,44	
1965	27,22	19,67		31,41	22,67			20,43	31,71	23,15	23,15	
1966	26,91	19,26		36,19	27,29			23,88	36,70	27,34	27,34	
1967	31,34	23,28		31,40	21,95			17,33	28,82	19,00	19,00	
1968	26,40	18,34		34,09	23,71			19,98	31,58	21,27	21,27	
1969	32,08	22,95		36,40	25,20			24,29	38,95	27,81	27,81	
1970	38,60	26,59		36,56	27,18			28,79	41,42	29,58	29,58	
1971	37,33	26,94		37,64	27,29			27,17	42,63	29,12	29,12	
1972	39,97	28,09		40,57	28,23			29,16	47,81	32,75	32,75	
1973	40,19	26,44		51,42	36,36			34,05	54,96	36,55	36,55	
1974	46,47	32,30		52,84	36,33			31,49	53,23	36,27	36,27	
1975	47,85	32,15		52,45	35,34			30,93	51,42	33,04	33,04	
1976	41,20	25,85		51,85	32,75			22,92	46,89	27,04	27,04	
1977	43,70	26,93		48,12	28,00			21,66	41,88	22,54	22,54	
1978	42,55	23,86		42,78	23,48			20,33	41,98	21,37	21,37	
1979	38,30	20,57		47,62	25,57			23,92	48,64	25,88	25,88	
1980	42,77	23,13		49,83	27,33			25,34	50,53	27,91	27,91	
1981	41,22	23,27		47,17	24,85			17,15	44,73	24,11	24,11	
1982	43,74	19,20		50,32	23,42			22,35	52,17	23,88	23,88	
1983	47,37	21,38		51,44	23,49			21,60	51,78	22,03	22,03	
1984	44,24	20,38		52,13	22,44			19,74	49,68	21,14	21,14	

1) Vuodesta 1982 lähtien rakennusaine "kivi" ei sisällä rakennusaineita "teräs" ja "muu".
 Från och med 1982 innehåller byggnadsmaterialet "sten" inte byggnadsmaterialen "stål" och "annat".
 As from 1982 the construction material "stone" does not include the construction materials "steel" and "other".

B. Valmistuneet rakennukset vuonna 1984; tilavuus 1 000 m³, rakennusaine
 Färdigställda byggnader år 1984; volym 1 000 m³, byggnadsmaterial
 Buildings completed in 1984; volume in 1 000 m³, material of buildings

Käyttötarkoitus Användningssyfte Intended use of buildings	Yhteensä Inalles Total		Betoni Betong Concrete		Tiili Tegel Brick		Kevytbetoni Lättbetong Light concrete		Teräs Stål Steel		Puu Trä Wood		Muu Annat Other	
	1 000 m ³	%	1 000 m ³	%	1 000 m ³	%	1 000 m ³	%	1 000 m ³	%	1 000 m ³	%	1 000 m ³	%
Kaikki rakennukset Alla byggnader All buildings	44 240	100,0	18 609	42,1	1 297	2,9	469	1,1	3 742	8,5	19 784	44,7	338	0,8
Asuinrakennukset Bostadsbyggnader Residential buildings ...	17 657	39,9	5 572	31,6	600	3,4	181	1,0	5	0,0	11 288	63,9	11	0,1
Erilliset pientalot Fristående småhus Detached houses	8 935	20,2	296	3,3	420	4,7	155	1,7	4	0,0	8 053	90,1	7	0,1
Kytkeytyt pientalot Sammanbyggda småhus Terraced houses	3 547	8,0	1 077	30,4	148	4,2	23	0,6	0	0,0	2 296	64,7	3	0,1
Asuinkerrostalot Flervåningsbostadshus Residential blocks of flats	4 240	9,6	4 194	98,9	32	0,8	2	0,0	0	0,0	11	0,3	-	-
Vapaa-ajan asuinra- ken- nukset Fritidsbostadshus Vacation residential buildings	936	2,1	5	0,5	1	0,1	1	0,1	0	0,0	928	99,1	1	0,1
Myymäla-, majoitus- ja ravitsemisrakennukset Butiks-, inkvarterings- och bespisningsbyggnader Shop, accommodation and restaurant buildings ...	2 303	5,2	1 402	60,9	31	1,3	9	0,4	90	3,9	765	33,2	6	0,3
Hoitoalan rakennukset Vårdbyggnader Institutional buildings	764	1,7	547	71,6	69	9,0	0	0,0	10	1,3	137	17,9	-	-
Toimisto- ja hallinto- rakennukset Kontors- och förvalt- ningsbyggnader Office buildings	2 431	5,5	2 246	92,4	55	2,3	5	0,2	22	0,9	102	4,2	1	0,0
Kokoontumisrakennukset Byggnader för samlings- lokaler - Buildings for assembly	1 068	2,4	590	55,2	51	4,8	2	0,2	75	7,0	278	26,0	71	6,6
Opetusrakennukset Undervisningsbyggnader Educational buildings ..	1 004	2,3	821	81,8	41	4,1	0	0,0	22	2,2	119	11,9	2	0,2
Teollisuusrakennukset Industribyggnader Industrial buildings ...	7 274	16,4	4 405	60,6	76	1,0	70	1,0	1 343	18,5	1 318	18,2	62	0,9
Varastorakennukset Lagerbyggnader Warehouses	3 756	8,5	1 704	45,4	5	0,1	25	0,7	1 080	28,8	843	22,4	98	2,6
Maatalousrakennukset Jordbruksbyggnader Buildings in agriculture	5 129	11,6	466	9,1	317	6,2	147	2,9	818	15,9	3 315	64,6	66	1,3
Muut rakennukset Övriga byggnader Other buildings	2 853	6,4	856	30,0	51	1,8	30	1,1	277	9,7	1 620	56,8	20	0,7

C. Myöntetyt rakennusluvat vuonna 1984; tilavuus 1 000 m³, lämmitysaine
 Beviljade byggnadstillstånd år 1984; volym 1 000 m³, bränsle
 Building permits granted in 1984; volume in 1 000 m³, fuel

Käyttötarkoitus Användningssyfte Intended use of buildings	Yhteensä Inalles Total		Lämmitysaine - Bränsle - Fuel										Lämmittämätön Utan upp- värmning Not heating	
			Kauko- tai aluelämpö Fjärr- eller distriktvärme Long- distance or regional heating		Öljy Olja Oil		Sähkö Elektricitet Electricity		Puu, turve Ved, torv Wood, peat		Kivihiili, koksi, maa- lämpö, muu Stenkol, koks, jordvärme, annat Coal, coke, ground heat, other			
	1 000 m ³	%	1 000 m ³	%	1 000 m ³	%	1 000 m ³	%	1 000 m ³	%	1 000 m ³	%	1 000 m ³	%
Kaikki rakennukset Alla byggnader All buildings	49 681	100,0	18 694	37,6	4 404	8,9	13 465	27,1	3 928	7,9	543	1,1	8 648	17,4
Asuinrakennukset Bostadsbyggnader Residential buildings ..	19 924	100,0	7 069	35,5	737	3,7	9 165	46,0	2 759	13,8	66	0,3	129	0,6
Erilliset pientalot Fristående småhus Detached houses	10 038	100,0	923	9,2	267	2,7	7 023	70,0	1 751	17,4	51	0,5	23	0,2
Kytkeytyt pientalot Sammanbyggda småhus Terraced houses	3 909	100,0	1 872	47,9	298	7,6	1 712	43,8	17	0,4	8	0,2	1	0,0
Asuinkerrostalot Flervåningsbostadshus Residential blocks of flats	4 659	100,0	4 273	91,7	170	3,6	194	4,2	14	0,3	6	0,1	1	0,0
Vapaa-ajan asuinraken- nukset - Fritidsbos- tadshus - Vacation residential buildings	1 319	100,0	-	-	1	0,1	237	18,0	977	74,1	0	0,0	103	7,8
Myymäla-, majoitus- ja ravitsemisrakennukset Butiks-, inkvarterings- och bespisningsbyggnader Shop, accommodation and restaurant buildings ...	3 172	100,0	2 020	63,7	292	9,2	695	21,9	75	2,4	40	1,3	50	1,6
Hoitoalan rakennukset Vårdbyggnader Institutional buildings	893	100,0	638	71,4	171	19,1	79	8,8	5	0,6	-	-	0	0,0
Toimisto- ja hallinto- rakennukset - Kontors- och förvaltningsbygg- nader - Office buildings	2 095	100,0	1 814	86,6	90	4,3	170	8,1	2	0,1	4	0,2	14	0,7
Kokoontumisrakennukset Byggnader för samlings- lokaler - Buildings for assembly	918	100,0	586	63,8	83	9,0	175	19,1	10	1,1	-	-	63	6,9
Opetusrakennukset Undervisningsbyggnader Educational buildings ..	1 338	100,0	1 008	75,3	259	19,4	24	1,8	41	3,1	0	0,0	5	0,4
Teollisuusrakennukset Industribyggnader Industrial buildings ...	7 660	100,0	3 245	42,4	1 552	20,3	1 447	18,9	252	3,3	384	5,0	780	10,2
Varastorakennukset Lagerbyggnader Warehouses	4 519	100,0	1 687	37,3	247	5,5	499	11,0	47	1,0	5	0,1	2 034	45,0
Maatalousrakennukset Jordbruksbyggnader Buildings in agriculture	5 652	100,0	43	0,8	669	11,8	552	9,8	425	7,5	25	0,4	3 937	69,7
Muut rakennukset Övriga byggnader Other buildings	3 509	100,0	582	16,6	305	8,7	659	18,8	311	8,9	19	0,5	1 634	46,6

D. Valmistuneet rakennukset lääneittäin vuosina 1975-1984; tilavuus 1 000 m³
 Färdigställda byggnader enligt län åren 1975-1984; volym 1 000 m³
 Buildings completed by provinces 1975-1984; volume in 1 000 m³

Lääni - Län - Provinces	1975	1976	1977	1978	1979	1980	1981	1982	1983	1984
Koko maa - Hela landet Whole country	47 855	41 200	43 697	42 551	38 303	42 773	41 217	43 737	47 369	44 240
Uudenmaan lääni - Nylands län	11 127	8 919	9 159	10 062	7 379	8 346	8 583	7 618	9 588	10 813
Turun-Porin lääni Åbo-Björneborgs län	8 363	5 807	7 108	6 639	6 037	6 975	5 572	6 439	7 159	6 310
Ahvenanmaan maakunta Landskapet Åland	199	208	253	233	202	254	265	265	289	251
Hämeen lääni - Tavastehus län	6 477	4 936	5 950	5 245	5 217	5 193	5 403	5 604	5 685	5 897
Kymen lääni - Kymmene län ...	3 211	3 127	2 662	2 912	2 661	2 679	2 584	3 110	3 331	2 182
Mikkelin lääni S:t Michlels län	2 036	1 590	1 481	1 818	1 651	1 745	1 692	1 900	1 911	1 692
Pohjois-Karjalan lääni Norra Karelens län	1 686	1 483	1 441	1 782	1 421	1 545	1 403	1 710	1 820	1 405
Kuopion lääni - Kuopio län ..	2 338	1 624	2 543	1 826	2 065	2 233	2 387	2 711	2 431	2 407
Keski-Suomen lääni Mellersta Finlands län	2 212	1 662	1 593	1 738	1 864	2 079	2 023	1 839	2 001	1 846
Vaasan lääni - Vasa län	3 921	5 059	5 158	5 076	5 273	6 031	5 492	6 197	6 510	5 489
Oulun lääni - Uleåborgs län .	4 384	4 264	4 251	3 744	3 171	3 783	4 193	4 228	4 418	4 044
Lapin lääni - Lapplands	1 900	2 521	2 096	1 476	1 361	1 908	1 619	2 116	2 226	1 904

E. Talonrakennustoiminnan arvo vuosina 1980-1984; milj. mk¹⁾
 Husbyggnadsverksamhetens värde åren 1980-1984; milj. mk¹⁾
 Value of house construction in 1980-1984; mill. mk¹⁾

Rakennuksen käyttötarkoitus Byggnadens användningssyfte Use of buildings	1980	1981	1982	1983	1984
Kaikki rakennukset - Alla byggnader - All buildings	21 084,1	22 204,5	25 647,6	30 375,6	30 399,6
Asuinrakennukset - Bostadsbyggnader - Resi- dential buildings	11 408,5	11 980,0	13 623,1	14 987,3	15 696,7
Varsinaiset asuinrakennukset - Egentliga bostadsbyggnader - Residential buildings proper	11 127,2	11 734,3	13 254,0	14 532,5	15 229,7
Erilliset pientalot Fristående småhus Detached houses	6 376,8	6 478,0	7 864,3	8 447,8	8 659,4
Kytkeytyt pientalot Sammanbyggda småhus Terraced houses	2 267,0	2 524,1	2 744,1	3 099,3	3 311,4
Asuinkerrostalot Flervåningsbostadshus Residential blocks of flats	2 483,4	2 732,2	2 645,5	2 985,4	3 259,0
Myymlä-, majoitus- ja ravitsemisrakennukset - Butiks-, inkvarterings- och bespisnings- byggnader - Shop, accommodation and res- taurant buildings	1 101,2	1 037,8	1 133,2	1 883,7	1 803,1
Hoitoalan rakennukset - Vårdbyggnader - Institutional buildings	714,6	1 118,2	996,1	1 312,3	1 228,3
Toimisto- ja hallintorakennukset - Kontors- och förvaltningsbyggnader - Office buil- dings	741,6	919,2	1 098,7	1 869,5	1 841,9
Kokoontumisrakennukset - Byggnader för sam- lingslokaler - Buildings for assembly	826,4	794,1	928,7	1 120,4	1 174,5
Opetusrakennukset - Undervisningsbyggnader - Educational buildings	794,2	763,8	889,4	1 156,6	1 020,0
Teollisuusrakennukset - Industribyggnader - Industrial buildings	2 477,6	2 433,5	2 820,8	3 334,4	3 090,3
Varastorakennukset - Lagerbyggnader - Ware- houses	663,2	614,8	824,5	861,5	944,1
Maa-, metsä- ja kalatalouden rakennukset - Byggnader för jordbruk, skogsbruk och fiske - Buildings for agriculture, forestry and fishing	1 076,2	1 026,3	1 465,8	1 463,1	1 234,2
Liikenteen rakennukset ja muut rakennukset - Trafikbyggnader och övriga byggnader - Transport service buildings and other buildings	1 280,6	1 516,8	1 867,2	2 386,7	2 366,6

1) Talonrakennustoiminnan volyymi-indeksiin laskennan perustana ovat eri käyttötarkoituksiin rakennettavien rakennusten talonrakennustilastoista saatavat kuutiometrimäärätiedot, jotka on painotettu eri rakennusryhmien vuoden 1980 kuutiometrikustannuksilla. Käypähintainen arvo saadaan vuoden 1980 hintaisesta arvosta rakennuskustannusten kehitystä kuvaavien indeksien avulla. Käypähintainen vuosiarvo saadaan neljännesvuosiarvoista summaamalla.

1) Som grund för beräkandet av husbyggnadsverksamhetens volymindeks är de kubikmeteruppgifter, som fås ur husbyggnadsstatistiken för byggnader byggda för olika ändamål, vilka belagts med vikter för kubikmeterkostnaderna år 1980 inom olika husbyggnadsgrupper. Värdet till löpande priser fås ur värdet till 1980-års pris med hjälp av indexar som belyser utvecklingen av byggnadskostnaderna. Årsvärdet till löpande priser fås ur summan av kvartalsvärden.

1) The volume (m³) of the building and the data from the year 1980 on the price per cubic metre for buildings constructed for different purposes constitute the basis for volume index calculation. The value of building construction at current prices is calculated by chaining the gross value at 1980 prices derived from the volume index of building construction with the building cost indices.

F. Talonrakennustoiminnan volyyymi-indeksi vuosina 1981-1984; 1980=100¹⁾
 Husbyggnadsverksamheten volymindex åren 1981-1984; 1980=100¹⁾
 Volume index of house construction in 1981-1984; 1980=100¹⁾

Rakennuksen käyttötarkoitus Byggnadens användningssyfte Use of buildings	1981	1982	1983	1984
Kaikki rakennukset - Alla byggnader - All buildings	95,1	102,2	109,6	102,0
Asuinrakennukset - Bostadsbyggnader - Resi- dential buildings	95,3	100,8	100,4	97,5
Varsinaiset asuinrakennukset - Egentliga bostadsbyggnader - Residential buildings proper	95,7	100,5	99,8	97,0
Erilliset pientalot Fristående småhus Detached houses	92,2	104,3	101,4	96,4
Kytkeytyt pientalot Sammanbyggda småhus Terraced houses	101,5	102,9	105,5	104,2
Asuinkerrostalot Flervåningsbostadshus Residential blocks of flats	99,1	88,8	90,7	92,0
Myymälä-, majoitus- ja ravitsemisrakennukset - Butiks-, inkvartergins- och bespisnings- byggnader - Shop, accommodation and res- taurant buildings	84,7	85,3	128,8	114,7
Hoitoalan rakennukset - Vårdbyggnader - Institutional buildings	140,3	116,3	138,7	120,4
Toimisto- ja hallintorakennukset - Kontors- och förvaltningsbyggnader - Office buil- dings	111,2	122,8	189,5	174,2
Kokoontumisrakennukset - Byggnader för sam- lingslokaler - Buildings for assembly	86,3	93,7	101,9	99,5
Opetusrakennukset - Undervisningsbyggnader - Educational buildings	86,6	93,2	109,9	89,9
Teollisuusrakennukset - Industribyggnader - Industrial buildings	88,0	94,4	101,2	87,3
Varastorakennukset - Lagerbyggnader - Ware- houses	82,9	103,0	97,5	99,5
Maa-, metsä- ja kalatalouden rakennukset - Byggnader för jordbruk, skogsbruk och fiske - Buildings for agriculture, forestry and fishing	88,0	118,6	110,5	88,7
Liikenteen rakennukset ja muut rakennukset - Trafikbyggnader och övriga byggnader - Transport service buildings and other buildings	105,8	120,8	139,8	129,0

1) Ks. taulukko E. - Se tabell E. - See table E.

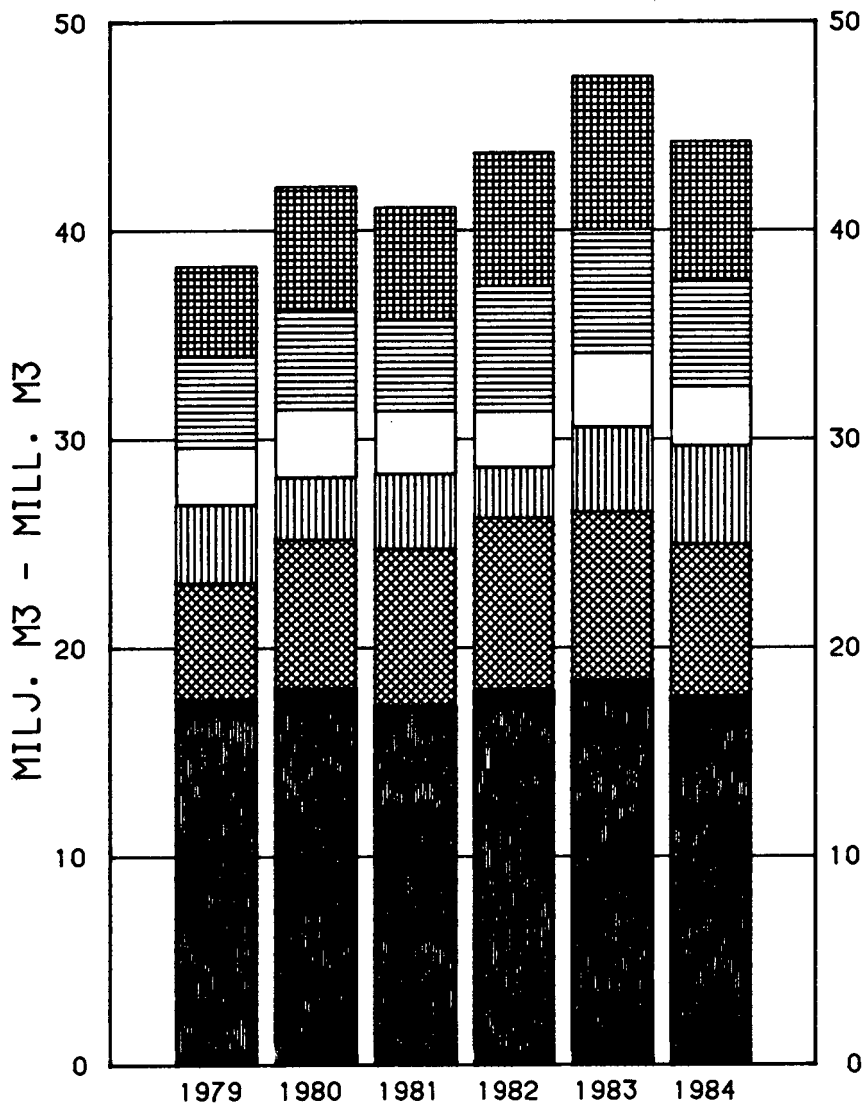


KUVIO 1 – FIGUR – FIGURE

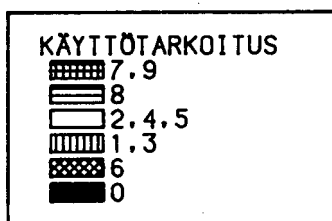
VALMISTUNEET RAKENNUKSET KÄYTTÖTARKOITUKSITTAIN VUOSINA
1979 – 1984

FÄRDIGSTÄLLDA BYGGNADER ENLIGT ANVÄNDNINGSSYFTE ÄREN
1979 – 1984

BUILDINGS COMPLETED BY INTENDED USE OF BUILDINGS IN 1979 – 1984



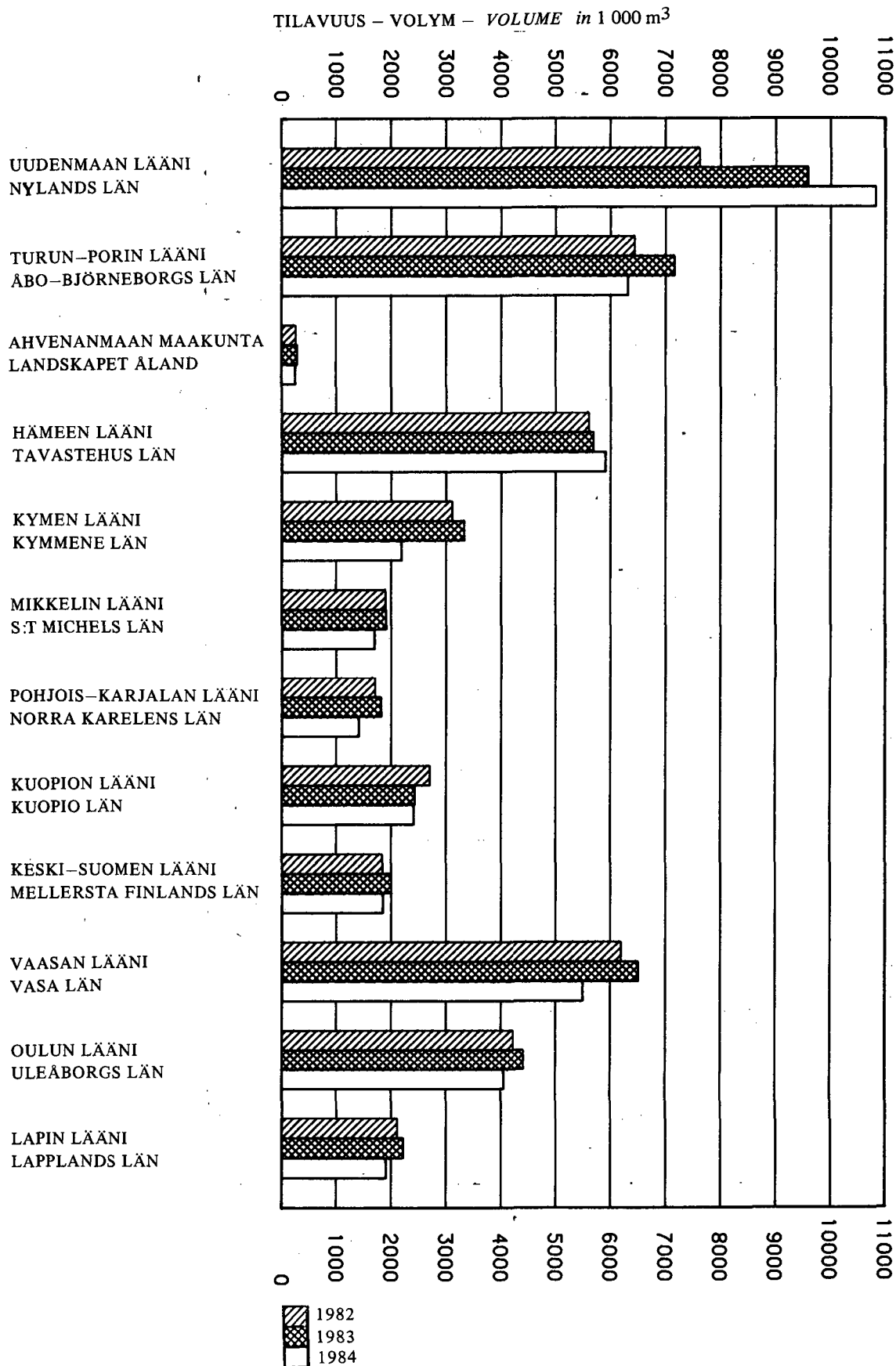
Rakennuksen käyttötarkoituseroitus
Klassificeringen av byggnadernas
användningssyfte
Classification of buildings by
intended use





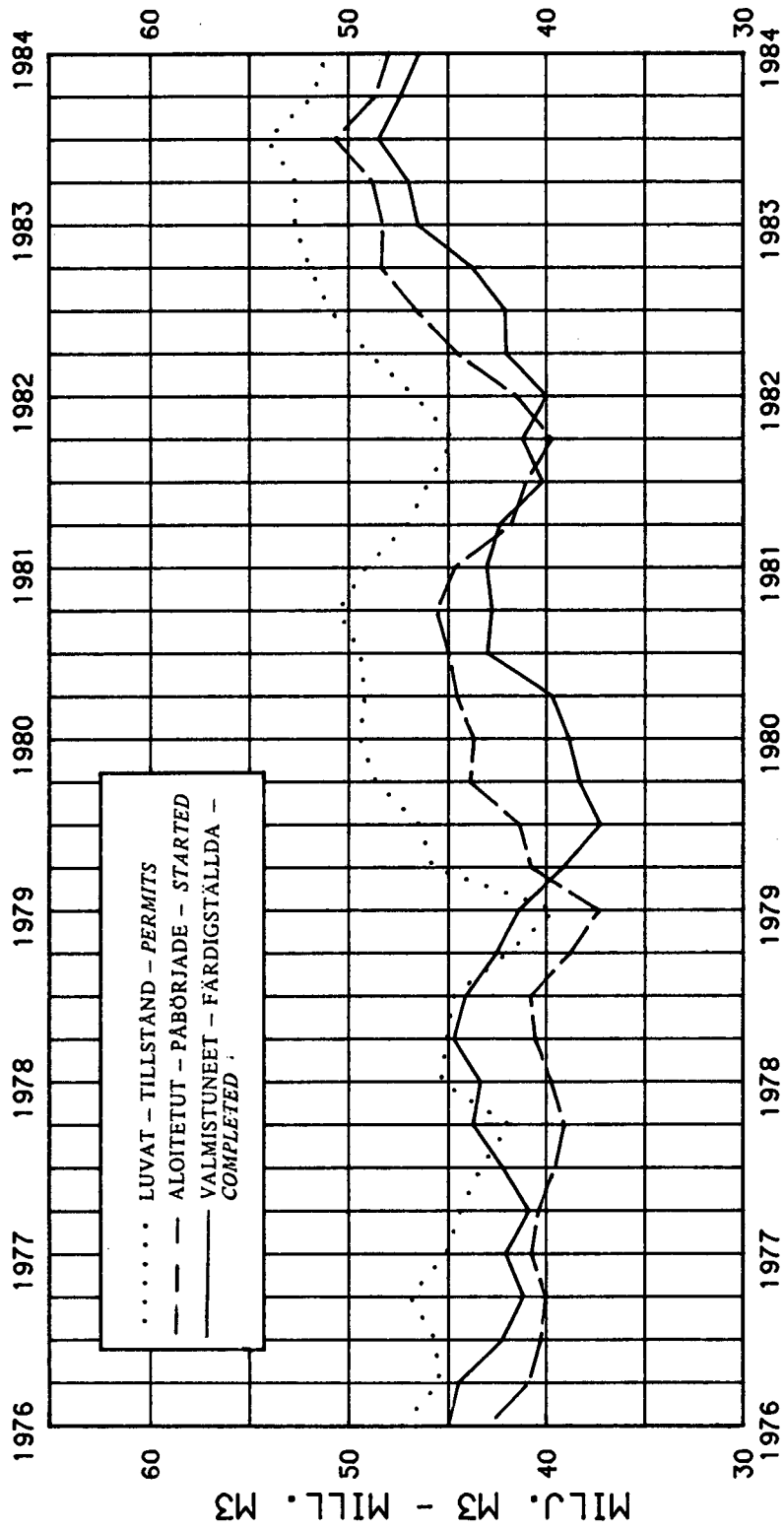
KUVIO 2 – FIGUR – FIGURE

VALMISTUNEET RAKENNUKSET LÄÄNETTÄIN VUOSINA 1982 – 1984
 FÄRDIGSTÄLLDA BYGGNADER LÄNSVIS ÅREN 1982 – 1984
 BUILDINGS COMPLETED BY PROVINCES IN 1982 – 1984



KUVIO 3 - FIGUR - FIGURE

TALONRAKENNUSTUOTANTO VUOSINA 1976 - 1984; JATKUVA VUOSISUMMA
 HUSBYGGNADSPRODUKTIONEN ÅREN 1976 - 1984; KONTINUERLIG ÅRSUMMA
 BUILDING CONSTRUCTION IN 1976 - 1984; PRODUCTION CONTINUING ANNUAL TOTAL



**TAULUKOT
TABELLER
TABLES**

1. Valmistuneet rakennukset vuosina 1976-1984; tilavuus milj. m³
 Färdigställda byggnader åren 1976-1984; volym milj. m³
 Buildings completed in 1976-1984; volume in million m³

Vuosi ja neljännes År och kvartal Year and quarter	Kaikki rakennukset Alla byggnader All buildings	Asuinrakennukset - Bostadsbyggnader - Residential buildings						Myymälä-, majoitus- ja ravitsemisrakennukset Butiks-, inkvarterings- och bespisningsbyggnader Shop, accommodation and restaurant buildings
		Varsinaiset asuinrakennukset Egentliga bostadsbyggnader Residential buildings proper			Vapaa-ajan asuinrakennukset Fritidsbostadshus Vacation residential buildings			
		Erilliset pientalot Fristående småhus Detached houses	Kytetty pientalot Sammanbyggda småhus Terraced houses	Asuin-kerrostalot Flervåningsbostadshus Residential blocks of flats				
Koko maa - Hela landet - Whole country								
1976	I-IV	41,20 ¹⁾	18,30	8,00	2,46	6,87	0,98	2,09
	I	8,56	3,71	1,45	0,57	1,59	0,10	0,54
	II	9,94	3,99	1,16	0,67	1,95	0,22	0,49
	III	9,59	4,14	1,65	0,59	1,51	0,39	0,43
	IV	13,10	6,46	3,74	0,63	1,82	0,27	0,63
1977	I-IV	43,70	18,55	8,71	2,61	6,24	0,99	2,27
	I	9,44	3,52	1,72	0,53	1,18	0,09	0,79
	II	8,77	4,23	1,24	0,85	1,93	0,21	0,43
	III	10,91	4,30	1,82	0,61	1,45	0,42	0,55
	IV	14,58	6,50	3,93	0,62	1,68	0,27	0,50
1978	I-IV	42,55	19,07	9,27	2,96	5,77	1,07	1,46
	I	9,07	4,02	2,08	0,64	1,18	0,12	0,50
	II	10,13	4,62	1,49	0,98	1,89	0,26	0,36
	III	10,29	4,25	1,97	0,64	1,17	0,47	0,23
	IV	13,06	6,18	3,74	0,70	1,53	0,22	0,37
1979	I-IV	38,30	17,49	8,45	3,06	5,11	0,88	2,14
	I	7,94	3,54	1,72	0,65	1,09	0,09	0,44
	II	7,84	3,66	1,33	0,82	1,32	0,19	0,75
	III	8,40	3,69	1,62	0,68	1,02	0,37	0,34
	IV	14,13	6,60	3,78	0,91	1,68	0,23	0,61
1980	I-IV	42,77	18,04	9,25	3,26	4,64	0,89	1,93
	I	8,47	3,90	1,96	0,77	1,08	0,08	0,54
	II	8,69	3,83	1,54	0,98	1,09	0,22	0,29
	III	11,69	4,16	2,01	0,78	0,96	0,41	0,48
	IV	13,92	6,15	3,74	0,73	1,51	0,18	0,62
1981	I-IV	41,22	17,20	8,85	3,25	4,34	0,76	1,97
	I	8,73	3,82	2,02	0,73	1,00	0,07	0,42
	II	8,05	3,91	1,48	1,08	1,19	0,16	0,55
	III	9,53	3,69	1,79	0,64	0,93	0,34	0,39
	IV	14,91	5,78	3,56	0,80	1,22	0,19	0,61
1982	I-IV	43,74	18,00	9,68	3,31	4,12	0,89	1,34
	I	7,52	3,45	1,73	0,73	0,93	0,05	0,29
	II	10,09	4,45	1,86	1,14	1,24	0,21	0,33
	III	9,58	3,93	2,00	0,68	0,89	0,37	0,30
	IV	16,55	6,18	4,09	0,76	1,07	0,26	0,42
1983	I-IV	47,37	18,43	9,76	3,53	4,16	0,97	2,21
	I	10,29	4,06	2,27	0,80	0,89	0,10	0,50
	II	10,56	4,29	1,70	1,27	1,12	0,20	0,63
	III	11,06	3,96	1,96	0,58	1,01	0,40	0,49
	IV	15,46	6,12	3,83	0,89	1,14	0,26	0,59
1984	I-IV	44,24	17,66	8,93	3,55	4,24	0,94	2,30
	I	9,35	3,89	1,96	0,88	0,98	0,07	0,46
	II	10,79	4,26	1,62	1,22	1,23	0,19	0,50
	III	9,70	3,66	1,83	0,65	0,78	0,42	0,60
	IV	14,40	5,84	3,53	0,80	1,25	0,26	0,74

1) "Kaikki rakennukset" -sarakkeen summa ei täsmää kaikissa tapauksissa käyttötarkoituseriä lasketun summan kanssa käyttötarkoituseriäluokitusmuunnon johdosta.
 På grund av att användningsklassificeringen ändrats stämmer inte alltid enligt användningsgrupp med kolumnen "Samtliga byggnader".
 Because of changes in the intended use of buildings classification, the total of the "All buildings" column does not always accord with the total of buildings in the various intended use of building categories.

Vuosi ja neljännes År och kvartal Year and quarter	Hoitoalan rakennukset Vårdbyggnader Institutional buildings	Toimisto- ja hallintorakennukset Kontors- och förvaltningsbyggnader Office buildings	Kokoontumisrakennukset Byggnader för samlingslokaler Buildings for assembly	Opetusrakennukset Undervisningsbyggnader Educational buildings	Teollisuusrakennukset Industribyggnader Industrial buildings	Maatalousrakennukset Jordbruksbyggnader Buildings in agriculture	Varasto- ja muut rakennukset Lager- och övriga byggnader Warehouses and other buildings
--	---	--	---	--	--	--	---

Koko maa - Hela landet - Whole country

1976	I-IV	0,69	1,90	0,72	1,08	8,56	3,16	4,75
	I	0,09	0,45	0,10	0,09	1,78	0,53	1,11
	II	0,16	0,32	0,20	0,30	3,14	0,39	1,10
	III	0,11	0,42	0,15	0,43	1,90	1,05	0,98
	IV	0,33	0,71	0,27	0,26	1,74	1,19	1,56
1977	I-IV	0,81	1,99	0,93	1,33	10,04	3,07	4,71
	I	0,06	0,33	0,16	0,32	2,80	0,47	0,98
	II	0,35	0,56	0,26	0,32	1,49	0,38	0,74
	III	0,20	0,47	0,21	0,49	2,71	1,05	0,94
	IV	0,20	0,63	0,30	0,20	3,04	1,17	2,05
1978	I-IV	0,99	1,92	0,90	1,43	7,76	3,77	5,26
	I	0,10	0,40	0,17	0,41	1,96	0,67	0,83
	II	0,25	0,42	0,17	0,34	2,25	0,60	1,11
	III	0,33	0,40	0,21	0,45	1,74	1,21	1,49
	IV	0,31	0,70	0,35	0,23	1,81	1,29	1,83
1979	I-IV	0,72	1,61	1,00	1,03	5,61	4,39	4,29
	I	0,17	0,45	0,18	0,18	1,23	0,71	1,03
	II	0,14	0,36	0,25	0,33	1,13	0,53	0,70
	III	0,18	0,34	0,31	0,29	1,00	1,24	0,99
	IV	0,23	0,46	0,26	0,23	2,25	1,91	1,57
1980	I-IV	0,73	1,06	1,35	1,18	7,12	4,82	5,86
	I	0,11	0,32	0,44	0,15	1,15	0,76	0,90
	II	0,17	0,15	0,26	0,19	1,69	0,84	1,00
	III	0,22	0,18	0,40	0,49	2,38	1,47	1,78
	IV	0,23	0,41	0,25	0,35	1,90	1,75	2,18
1981	I-IV	0,83	1,63	1,14	1,04	7,52	4,39	5,37
	I	0,13	0,23	0,38	0,29	1,67	0,58	1,14
	II	0,19	0,38	0,15	0,18	1,17	0,58	0,93
	III	0,23	0,25	0,21	0,38	1,68	1,40	1,27
	IV	0,28	0,77	0,40	0,19	3,00	1,83	2,03
1982	I-IV	0,76	1,10	1,05	0,86	8,19	6,02	6,40
	I	0,09	0,13	0,14	0,07	1,61	0,66	1,08
	II	0,28	0,26	0,16	0,36	2,12	0,85	1,29
	III	0,26	0,21	0,38	0,23	1,25	1,69	1,33
	IV	0,14	0,51	0,37	0,20	3,21	2,82	2,69
1983	I-IV	1,01	1,86	1,21	1,33	8,05	5,92	7,34
	I	0,20	0,37	0,24	0,22	1,82	1,13	1,74
	II	0,35	0,40	0,25	0,31	1,87	0,85	1,62
	III	0,19	0,38	0,33	0,44	1,92	1,86	1,49
	IV	0,27	0,71	0,39	0,36	2,45	2,07	2,49
1984	I-IV	0,76	2,43	1,07	1,00	7,27	5,13	6,61
	I	0,25	0,63	0,28	0,17	1,64	0,75	1,27
	II	0,17	0,62	0,23	0,18	2,59	0,75	1,49
	III	0,18	0,40	0,30	0,42	0,97	1,67	1,50
	IV	0,16	0,78	0,26	0,23	2,07	1,96	2,36

2. Valmistuneet rakennukset vuosina 1975-1984; lukumäärä
 Färdigställda byggnader åren 1975-1984; antal
 Buildings completed in 1975-1984; number

Vuosi År Year	Kaikki rakennukset Alla byggnader All buildings	Siitä Därav Of which	Asuinrakennukset - Bostadsbyggnader - Residential buildings				Mymälä-, majoitus- ja ravit- semis- rakennukset Butiks-, inkvarterings- och bespisningsbyggnader Shop, accom- modation and restau- rant build- ings	
			Laajen- nukset Tillbygg- nader Exten- sions	Varsinaiset asuinrakennukset Egentliga bostadsbyggnader Residential buildings proper				Vapaa-ajan asuin- rakennukset Fritids- bostadshus Vacation residential buildings
				Erilliset pientalot Fristående småhus Detached houses	Kytkeytyt pientalot Samman- byggda småhus Terraced houses	Asuin- kerros- talot Fler- vånings- bostadshus Residential blocks of flats		
Koko maa - Hela landet - Whole country								
1975	50 496	9 621	33 148	20 563	1 732	1 437	9 416	1 458
1976	50 165	9 921	33 163	21 266	1 453	1 049	9 395	1 345
1977	53 631	11 142	35 498	23 347	1 594	958	9 599	1 302
1978	57 368	12 048	37 919	24 704	1 897	916	10 402	1 234
1979	51 698	10 991	33 500	22 191	2 053	877	8 379	1 174
1980	54 884	11 911	34 788	23 496	2 229	793	8 270	1 285
1981	50 541	10 588	32 115	22 020	2 252	789	7 054	1 099
1982	58 760	12 057	35 949	24 392	2 453	771	8 333	1 431
1983	63 254	12 743	37 559	24 918	2 786	884	8 971	1 715
1984	59 603	11 192	35 018	22 686	2 874	940	8 518	1 707

Vuosi År Year	Hoitoalan rakennukset Vård- byggnader Insti- tutional buildings	Toimisto- ja hallin- toraken- nukset Kontors- och för- valtnings- byggnader Office buildings	Kokoontumis- rakennukset Byggnader för sam- lings- lokaler Buildings for assembly	Opetus- rakennukset Under- visnings- byggnader Educational buildings	Teollisuus- rakennukset Industri- byggnader Industrial buildings	Maatalous- rakennukset Jordbruks- byggnader Buildings in agriculture	Varasto- ja muut rakennukset Lager- och övriga byggnader Warehouses and other buildings.
---------------------	---	---	---	--	---	--	--

Koko maa - Hela landet - Whole country

1975	123	620	256	167	1 679	3 344	9 701
1976	112	567	242	151	1 315	3 435	9 835
1977	136	507	284	180	1 490	3 597	10 637
1978	174	397	281	156	1 530	4 064	11 613
1979	165	354	311	136	1 417	4 081	10 560
1980	169	326	348	178	1 872	4 336	11 582
1981	157	333	301	159	1 735	3 845	19 797
1982	196	302	346	162	1 790	4 997	13 587
1983	225	365	363	193	2 009	5 277	15 548
1984	215	350	363	180	1 807	4 762	15 201

3. VALMISTUNEET RAKENNUKSET JA ASUINHUONEISTOT KÄYTTÖTARKOITUKSEN JA RAKENNUSAINEEN MUKAAN VUONNA 1984
(208) FÄRDIGSTÄLLDA BYGGNADER OCH BOSTADSLÄGENHETER ENLIGT ANVÄNDNINGSSYFTE OCH BYGGNADSMATERIAL ÅR 1984
BUILDINGS AND DWELLINGS COMPLETED BY INTENDED USE OF BUILDINGS AND CONSTRUCTION MATERIAL IN 1984

ALUE/ KÄYTTÖ- TARKOITUS/ OMRÅDE/ ANVÄNDNINGSSYFTE/	KAIKKI RAKENNUKSET ALLA BYGGNADER					KIVIRAKENNUKSET STENBYGGNADER				
	RAKEN- NUKSIA BYGG- NADER	TILAVUUS VOLYM M3	KERROS- ALA VÄNINGS- YTA M2	AS-HUONEISTOT BOSTADSLÄGENH. KPL M2	ST	RAKEN- NUKSIA BYGG- NADER	TILAVUUS VOLYM M3	KERROS- ALA VÄNINGS- YTA M2	AS-HUONEISTOT BOSTADSLÄGENH. KPL M2	ST
KOKO MAA - HELA LANDET										
KAIKKI RAKENNUKSET ALLA BYGGNADER	59603	44239649	10957685	50337	3966884	6087	20375117	4454391	23774	1531241
0 ASUINRAKENNUKSET BOSTADSBYGGNADER	35018	17657022	5583095	49655	3922173	3386	6352962	1902961	23302	1501658
01- VARS. ASUINRAKENNUKSET 03 EGENTLIGA BOSTADSBYGGNADER	26500	16720836	5245781	49655	3922173	3323	6345992	1900704	23302	1501658
01 ERILLISET PIENTALOT FRISTÅENDE SMÅHUS	22686	8934788	2845167	18068	1968209	1574	870617	261024	1624	190580
011 1-ASUNNON TALOT 1-BOSTADSHUS	20996	7991670	2551659	15308	1735903	1335	686525	206727	1187	147239
012 2-ASUNNON TALOT 2-BUSTADSHUS	1653	923975	287851	2698	227953	237	183457	54083	436	43192
02 KYTKETYT PIENTALOT SAMMANBYGGDA SMÅHUS	2874	3546521	1152950	14253	979061	822	1247119	395914	4387	338827
03 ASUINKERROSTALOT FLEKVÄNINGSBOSTADSHUS	940	4239527	1247664	17334	974903	927	4228256	1243766	17291	972251
04 VAPAA-AJAN ASUINRAKENNUKSET FRITIDSBOSTADSHUS	8518	936186	337314	-	-	63	6970	2257	-	-
1 MYYMÄLÄ-, MAJOITUS- JA RAVITUSRAK. BUTIKS-, INKVART.- O. BESPIS.BYGG.	1707	2303181	521904	343	22237	212	1442052	296999	277	16852
11 MYYMÄLÄRAKENNUKSET BUTIKSBYGGNADER	592	1730452	367702	227	13788	150	1100980	217750	190	10447
111 MYYMÄLÄHALLIRAKENNUKSET BUTIKSHALLBYGGNADER	170	498561	106994	8	836	34	192104	36007	-	-
119 MUUT MYYMÄLÄRAKENNUKSET ÖVRIGA BUTIKSBYGGNADER	422	1231891	260708	219	12952	116	908876	181743	190	10447
12 MAJOITUSLIKERAKENNUKSET BYGGNADER FÖR INKVARTERINGSRÖR.	694	305305	82910	17	1055	27	211224	51199	4	281
121 HOTELLIT, MOTELLIT HOTELL, MOTELL	43	208383	51651	3	223	23	190345	46035	3	223
122 MATKUSTAJAKODIT RESANDEHEM	3	1443	479	-	-	1	578	187	-	-
123 LOMA-, LEPO- JA VIRKISTYSKODIT SEMESTER-, VILO- O. REKREAT.HEM	4	23362	5943	11	482	1	19730	4820	1	58
124 VUOKRATTAVAT LGMAMÖKIT SEMESTERSTJUGOR FÖR UTHYRNING	642	71342	24632	3	350	1	27	21	-	-
129 MUUT MAJOITUSLIKERAKENNUKSET ÖVRIGA BYGGNADER FÖR INKVART.	2	775	205	-	-	1	544	136	-	-
13 MUUT MAJOITUSRAKENNUKSET ÖVRIGA INKVARTERINGSBYGGNADER	294	163165	51771	96	7230	26	70663	22035	83	6124
131 ASUNTOLAT INTERNAT	46	82821	26991	94	7133	21	58455	18711	82	6061
139 MUUT MAJOITUSRAKENNUKSET ÖVRIGA INKVARTERINGSBYGGNADER	248	80344	24780	2	97	5	12208	3324	1	63
14 RAVITSEMISRAKENNUKSET BESPISNINGSBYGGNADER	125	64754	18178	3	164	8	22085	5414	-	-
2 HOITOALAN RAKENNUKSET VÄRDBYGGNADER	215	763800	197220	51	3084	122	616286	156311	10	507
21 TEKVEYDENHOIDORAKENNUKSET HÄLSUVÄRDBYGGNADER	82	389576	97566	2	175	67	379055	94456	1	76
211 KESKUSSAIRAALAT CENTRALSJUKHUS	4	18600	5070	-	-	4	18600	5070	-	-
212 MIELISAIRAALAT MENTALSJUKHUS	4	3343	1186	-	-	4	3343	1186	-	-
213 MUUT SAIRAALAT ÖVRIGA SJUKHUS	20	66769	17437	-	-	19	66471	17321	-	-
214 TERVEYSKESKUKSET HÄLSUVÄRDCENTRALER	37	205868	50354	1	76	26	197648	47923	1	76
215 KUNTOUTUSLAITOKSET REHABILITERINGSINRÄTTNINGAR	5	59840	15896	-	-	5	59840	15896	-	-

3. VALMISTUNEET RAKENNUKSET JA ASUINHUONEISTOT KÄYTTÖTARKOITUKSEN JA RAKENNUSAINEEN MUKAAN VUONNA 1984
 (288) FÄRDIGSTÄLLDA BYGGNADER OCH BOSTADSLÄGENHETER ENLIGT ANVÄNDNINGSSYFTE OCH BYGGNADSMATERIAL ÅR 1984
 BUILDINGS AND DWELLINGS COMPLETED BY INTENDED USE OF BUILDINGS AND CONSTRUCTION MATERIAL IN 1984

ALUE/ KÄYTTÖ- TARKOITUS/ OMRÅDE/ ANVÄNDNINGSSYFTE/	KAIKKI RAKENNUKSET ALLA BYGGNADER					KIVIRAKENNUKSET STENBYGGNADER				
	RAKEN- NUKSIA BYGG- NADER	TILAVUUS VOLYM M3	KERROS- ALA VÄNINGS- YTA M2	AS.HUONEISTOT BOSTADSLÄGENH. KPL ST	M2	RAKEN- NUKSIA BYGG- NADER	TILAVUUS VOLYM M3	KERROS- ALA VÄNINGS- YTA M2	AS.HUONEISTOT BOSTADSLÄGENH. KPL ST	M2
219 MUUT TERVEYDENHOITORAKENNUKSET ÖVRIGA HÄLSOVÄRDSBYGGNADER	12	35156	7623	1	99	9	33153	7060	-	-
22 HUOLTGLAITOSRAKENNUKSET VÄRDANSTALTSBYGGNADER	44	141659	37889	34	1627	22	110517	28575	6	250
221 KUNNALLIS- JA VANHAINKODIT KOMMUNAL- OCH ÄLDERDOMSHEM	25	111704	29687	22	758	16	94184	24552	-	-
222 LASTENKODIT, KOLUKODIT BARNHEM, SKOLHEM	7	7952	2475	8	387	2	5287	1559	6	250
223 KEHITYSVAMMAISTEN HOITOLAIT. VÄRDANST. FÖR UTVECKLINGSSTÖRDA	10	19736	5004	4	482	4	11046	2464	-	-
224 PÄIHT. VÄÄRINKÄYTT. HOITOLAIT. VÄRDANST. FÖR RUSMEDELHISSBRUK.	2	2267	723	-	-	-	-	-	-	-
23 SOSIAALIHUOLLON MUUT RAKENN. SOCIALVÄRDENS ÖVRIGA BYGGNADER	86	196981	53050	15	1282	31	91198	24589	3	181
231 LASTEN PÄIVÄKODIT BARNDAGHEM	57	138676	38723	6	363	24	67381	19259	2	113
239 MUUT SOSIAALIHUOLLON RAKENN. SOCIALVÄRDENS ÖVRIGA BYGGNADER	29	58305	14327	9	919	7	23817	5330	1	68
24 RANGAISTUSLAITOSRAKENNUKSET STRAFFANSTALTSBYGGNADER	3	35584	8715	-	-	2	35516	8691	-	-
241 VANKILAT FÄNGELSER	3	35584	8715	-	-	2	35516	8691	-	-
3 TOIMISTO- JA HALLINTORAKENNUKSET KONTORS- O. FÖRVALTNINGSBYGGNADER	350	2431112	515082	94	6382	191	2306386	478861	80	5484
31 JULKISET HALLINTORAKENNUKSET OFFENTLIGA FÖRVALTNINGSBYGGNADER	75	692539	154400	21	1539	50	679036	149766	18	1321
32 MUUT TOIMISTO- JA HALLINTORAK. ÖVR. KONTORS- O. FÖRVALTNINGSB.	275	1738573	360682	73	4843	141	1627350	329095	62	4163
321 TEOLLISUUDEN TOIMISTORAKENNUKSE INDUSTRINS KONTORSBYGGNADER	82	283113	61174	2	121	28	245749	50377	2	121
329 MUUT TOIMISTORAKENNUKSET ÖVRIGA KONTORSBYGGNADER	193	1455460	299508	71	4722	113	1381601	278718	60	4042
4 KOKOONTUMISRAKENNUKSET BYGGNADER FÖR SAMLINGSLOKALER	363	1067797	180089	41	2658	88	643560	108254	27	1759
41 TEATTERI- JA KONSERTTIRAKENN. TEATER- OCH KONSERTBYGGNADER	3	15036	3152	-	-	1	14690	3055	-	-
411 TEATTERIT TEATRAR	2	346	97	-	-	-	-	-	-	-
412 KONSERTTI- JA KONGRESSIRAKENN. KONSERT- OCH KONGRESSHUS	1	14690	3055	-	-	1	14690	3055	-	-
42 KIRJASTO-, MUSEO- JA NÄYTTELYRAK. BIBLIOTEKS-, MUSEI- O. UTSTÄLL.B	36	112898	25299	6	364	13	98397	21275	6	364
421 KIRJASTOT, ARKISTOT BIBLIOTEK OCH ARKIV	15	98877	21620	6	364	12	95147	20695	6	364
422 MUSEOT JA TAIDEGALLERIAT MUSEER OCH KONSTGALLERIER	15	12378	3192	-	-	1	3250	580	-	-
423 NÄYTTELYHALLIT UTSTÄLLNINGSHALLAR	4	1067	280	-	-	-	-	-	-	-
43 SEURA-, KERHO- YMS. RAKENNUKSET SAMLINGSLOKALS-, KLUBBLOKALS.	90	155631	36090	19	1266	24	97879	21330	9	598
431 SEURAKUNTATALOT FÖRSAMLINGSHUS	38	68186	16723	9	585	18	46501	11392	6	396
433 NUORISO-, SEURA- YMS. TALOT UNGDOMSGÅRDAR, FÖRENINGSHUS	52	87445	19367	10	681	6	51378	9938	3	202
44 KIRKKORAKENNUKSET KYRKOBYGGNADER	41	70221	13321	15	974	14	41805	7477	11	743
45 URHEILU- JA KUNTOILURAKENNUKSET IDROTTS- OCH MOTIONSBYGGNADER	156	656215	90534	-	-	29	350084	48301	-	-
451 JÄÄHALLIT ISHALLAR	3	21679	3034	-	-	3	21679	3034	-	-

3. VALMISTUNEET RAKENNUKSET JA ASUINHUONEISTOT KÄYTTÖTARKOITUKSEN JA RAKENNUSAINEEEN MUKAAN VUONNA 1984
(288) FÄRDIGSTÄLLDA BYGGNADER OCH BOSTADSLÄGENHETER ENLIGT ANVÄNDNINGSSYFTE OCH BYGGNADSMATERIAL ÅR 1984
BUILDINGS AND DWELLINGS COMPLETED BY INTENDED USE OF BUILDINGS AND CONSTRUCTION MATERIAL IN 1984

ALUE/ KÄYTTÖ- TARKOITUS/ OMRÅDE/ ANVÄNDNINGSSYFTE/	KAIKKI RAKENNUKSET ALLA BYGGNADER					KIVIRAKENNUKSET STENBYGGNADER				
	RAKEN- NUKSIA BYGG- NADER	TILAVUUS VOLYM M3	KERROS- ALA VÄNINGS- YTA M2	AS. HUONEISTOT BOSTADSLÄGENH. KPL ST	M2	RAKEN- NUKSIA BYGG- NADER	TILAVUUS VOLYM M3	KERROS- ALA VÄNINGS- YTA M2	AS. HUONEISTOT BOSTADSLÄGENH. KPL ST	M2
452 UIMAHALLIT SIMHALLAR	6	21507	3330	-	-	5	20297	3181	-	-
453 MONITOIMI- JA MUUT URHEILUHALLIT SPORT- OCH ÖVRIGA IDROTTHALLAR	32	566273	70631	-	-	16	303980	41045	-	-
454 STADION- JA KATSOMORAKENNUKSET STADION- OCH ÅSKÅDARLÅKTARBYGG.	1	82	28	-	-	-	-	-	-	-
459 MUUT URHEILU- JA KUNTOILURAK. ÖVRIGA IDROTTS- O. MOTIONSBYGG.	114	46674	13511	-	-	5	4128	1041	-	-
49 MUUT KOKUONTUMISRAKENNUKSET ÖVRIGA BYGGANDER FÖR SAMLINGSL.	37	57796	11693	1	54	7	40705	6816	1	54
5 OPETUSRAKENNUKSET UNDERVISNINGSBYGGNADER	180	1004464	226151	45	2226	108	861700	192498	36	1576
51 PERUSKOULU-, LUKIO- YMS. RAK. GRUNDSKOLE-, GYMNASIE- O. DYL.	110	450314	104336	19	1306	63	347956	80886	13	879
511 PERUSKOULUT, LUKIOT GRUNDSKOLOR, GYMNASIER	102	407352	93794	15	1091	58	309726	71343	9	664
512 ERITYISKOULUT SPECIALSKOLOR	1	3680	689	-	-	1	3680	689	-	-
513 MUUT YLEISKOULUTUSTA ANTAVAT ÖVR. ALLMÄNBILDANDE LÄROANSTALT	7	39282	9853	4	215	4	34550	8854	4	215
52 AMMATILLISET OPPILAITOKSET YRKESLÄROANSTALTSBYGGNADER	58	436311	94784	23	701	38	399717	85716	22	625
521 AMMATIKOULUT YKESKOLOR	18	191572	37557	1	73	12	182067	35458	1	73
529 MUUT AMMATILLISET OPPILAITOKSET ÖVRIGA YRKESLÄROANSTALTER	40	244739	57227	22	628	26	217650	50258	21	552
53 KORKEAKOULUT JA TUTKIMUSLAIT. HÖGSKOLE- OCH FORSKNINGSANSTALT.	12	117839	27031	3	219	7	114027	25896	1	72
531 KORKEAKOULUT, YLIOPISTOT HÖGSKOLOR	4	93219	22335	1	72	4	93219	22335	1	72
532 TUTKIMUSLAITOKSET FORSKNINGSANSTALTSBYGGNADER	8	24620	4696	2	147	3	20808	3561	-	-
6 TEOLLISUUSRAKENNUKSET INDUSTRIBYGGNADER	1807	7274279	1175450	61	4732	570	4551519	694905	28	2203
61 ENERGIAN TUOTANTO- YMS. RAKENN. ENERGIPRODUKTIONS-, O. DYL. BYGG.	371	579362	79594	-	-	104	418479	55194	-	-
611 VOIMALAITOSRAKENNUKSET KRAFTSVERKSBYGGNADER	13	288463	32988	-	-	7	286796	32620	-	-
612 MUUT ENERGIAN TUOT. RAKENNUKSET ÖVRIGA ENERGIPRODUKTIONSBYGG.	213	151104	23905	-	-	54	55397	10869	-	-
613 KAASU-, VESI- JA JÄTEHUOLL. RAK. BYGG. FÖR GAS-, VATTENANLÄGGN.	145	139795	22701	-	-	43	76286	11705	-	-
69 MUUT TEOLLISUUDEN TUOTANTORAK. INDUSTRIINS ÖVR. PRODUKTIONSBYGG.	1436	6694917	1095856	61	4732	466	4133040	639711	28	2203
691 TEOLLISUUSHALLIT INDUSTRIHALLAR	771	2883071	473970	18	1057	189	1206877	181443	3	178
699 MUUT TUOTANTORAKENNUKSET ÖVRIGA PRODUKTIONSBYGGNADER	665	3811846	621886	43	3675	277	2926163	458268	25	2025
7 VARASTORAKENNUKSET LAGERBYGGNADER	1108	3755528	546045	17	1264	160	1733788	212756	6	460
71 SIILORAKENNUKSET SILOBYGGNADER	55	309201	19309	-	-	10	261892	13434	-	-
72 NESTEVARASTORAKENNUKSET BYGGNADER FÖR VÄTSKEUPPBEVARING	29	20241	3180	-	-	9	7582	1057	-	-
79 MUUT VARASTORAKENNUKSET ÖVRIGA LAGERBYGGNADER	1024	3426086	523556	17	1264	141	1464314	198265	6	460
791 TEOLLISUUSVARASTOT INDUSTRILAGER	345	1887070	259294	5	397	54	765847	94983	3	251
792 KAUPPAVARASTOT HANDELSLAGER	275	1071850	177206	8	587	51	583034	83676	3	209

3. VALMISTUNEET RAKENNUKSET JA ASUINHUONEISTOT KÄYTTÖTARKOITUKSEN JA RAKENNUSAINEEEN MUKAAN VUONNA 1984
 (288) FÄRDIGSTÄLLDA BYGGNADER OCH BOSTADSLÄGENHETER ENLIGT ANVÄNDNINGSSYFTE OCH BYGGNADSMATERIAL ÅR 1984
 BUILDINGS AND DWELLINGS COMPLETED BY INTENDED USE OF BUILDINGS AND CONSTRUCTION MATERIAL IN 1984

ALUE/ KÄYTTÖ- TARKOITUS/ OMRÅDE/ ANVÄNDNINGSSYFTE/	KAIKKI RAKENNUKSET ALLA BYGGNADER				KIVIRAKENNUKSET STENBYGGNADER					
	RAKEN- NUKSIA BYGG- NADER	TILAVUUS VOLYM M3	KERROS- ALA VÄNINGS- YTA M2	AS-HUONEISTOT BOSTADSLÄGENH. KPL ST	RAKEN- NUKSIA BYGG- NADER	TILAVUUS VOLYM M3	KERROS- ALA VÄNINGS- YTA M2	AS-HUONEISTOT BOSTADSLÄGENH. KPL ST	M2	M2
799 MUUT VARASTOT ÖVRIGA LAGER	404	467166	87056	4	280	36	115433	19606	-	-
8 MAA-, METSÄ- JA KALATAL. RAK. BYGG. FÖR JORDBRUK, SKOGSBRUK	4762	5129389	1227424	4	348	735	930322	214603	2	231
81 KOTIELÄINRAKENNUKSET HUSDJURSBYGGNADER	1395	1764786	417770	-	-	514	764179	181590	-	-
811 NAVETAT LADUGÅRDAR	973	1288388	284842	-	-	367	550479	123122	-	-
819 MUUT KOTIELÄINRAKENNUKSET ÖVRIGA HUSDJURSBYGGNADER	369	403495	111943	-	-	133	199270	54349	-	-
89 MUUT MAA-, METSÄ- JA KALATAL. RAK. ÖVR. BYGG. FÖR JORDBRUK, SKOGSBR.	3367	3364603	809654	4	348	221	166143	33013	2	231
891 VILJANKUIVAAMOT JA SÄILYTYSRAK. SPANNMÅLSTORKAR O. UPPBEVARINGS	811	537742	73132	1	184	83	56393	7351	1	184
892 KASVIHUONEET VÄXTHUS	143	533118	111559	-	-	7	3078	910	-	-
893 TURKISTARHAT PÄLSDJURFARMER	347	548331	255109	-	-	5	1844	557	-	-
899 MUUT MAATALOUSRAKENNUKSET ÖVR. BYGG. FÖR JORDBRUK, SKOGSBR.	2066	1745412	369854	3	164	126	104828	24195	1	47
9 LIIKENTEEEN JA MUUT RAKENNUKSET TRAFIKBYGGNADER O. ÖVR. BYGGNADER	14093	2853077	785225	26	1780	515	936542	196243	6	511
91 LIIKENTEEEN RAKENNUKSET TRAFIKBYGGNADER	2770	1574628	368941	15	1016	231	737448	148166	3	300
911 MOOTTORIAJONEUVUSUOJAT MOTORFORDONS GARAGE	2316	478230	150725	3	182	120	61045	15646	-	-
912 MOOTTORIAJONEUV. HUOLTORAKENN. SERVICEBYGGNADER FÖR MOTORFORD.	332	766851	145856	11	807	88	454527	81735	3	300
913 MUIDEN KULKUN. SUDJA/HUOLTOR. GARAGE/SERVICEB. FÖR ÖVR. FORD.	85	157098	27639	-	-	8	69964	11068	-	-
914 RAUTATIEASEMAT JÄRNVÄGSSTATIONER	3	8875	1697	-	-	2	8840	1682	-	-
915 LINJA-AUTOASEMAT BUSSTATIONER	6	15560	3705	-	-	1	2086	614	-	-
916 LENTOASEMAT FLYGSTATIONER	4	4352	982	-	-	2	3557	690	-	-
918 PYSÄKKÖINTITALOIT PARKERINGSKÄR	4	89393	29574	-	-	4	89393	29574	-	-
919 MUUT LIIKENTEEEN RAKENNUKSET ÖVR. TRAFIKBYGGNADER	20	54269	8763	1	27	6	48036	7157	-	-
92 TIETOLIIKENNERAKENNUKSET TELEKOMMUNIKATIONSBYGGNADER	87	48106	13716	1	68	29	39887	11488	1	68
921 PUHELINKESKUSRAKENNUKSET TELEFONCENTRALER	56	16577	4478	1	68	14	10589	2836	1	68
922 LINKKI-, VIESTI-, YMS. ASEMARAK. LÄNK-, SIGNAL-, O. DYL BYGG.	29	31042	9083	-	-	15	29298	8652	-	-
929 MUUT TIETOLIIKENNERAKENNUKSET ÖVR. TELEKOMMUNIKATIONSBYGGN.	2	487	155	-	-	-	-	-	-	-
93 SAUNARAKENNUKSET BASTUBYGGNADER	4621	211684	82572	-	-	32	5037	1362	-	-
931 SAUNAT BOSTADSHUSENS BASTUBYGGNADER	4530	198793	78609	-	-	28	1386	539	-	-
939 LIIKESAUNAT AFFÄRSBASTUR	91	12891	3963	-	-	4	3651	823	-	-
94 TALOUSRAKENNUKSET EKONOMIBYGGNADER	6397	894207	289831	7	483	194	86318	21728	2	143
941 ASUINKAKENNUKSET TALOUSRAKENN. BOSTADSHUSENS EKONOMIBYGGNADER	6171	774513	259474	5	340	168	31011	9604	-	-
942 HENKILÖST - JA SOSIAALITILARAK. BYGG. FÖR PERSONAL- O. SOCIAL.	80	45946	11889	-	-	7	23147	4539	-	-

3. VALMISTUNEET RAKENNUKSET JA ASUINHUONEISTOT KÄYTTÖTARKOITUKSEN JA RAKENNUSAINEEEN MUKAAN VUONNA 1984
(288) FÄRDIGSTÄLLDA BYGGNADER OCH BOSTADSLÄGENHETER ENLIGT ANVÄNDNINGSSYFTE OCH BYGGNADSMATERIAL ÅR 1984
BUILDINGS AND DWELLINGS COMPLETED BY INTENDED USE OF BUILDINGS AND CONSTRUCTION MATERIAL IN 1984

ALUE/ KÄYTTÖ- TARKOITUS/ OMRÅDE/ ANVÄNDNINGSSYFTE/	KAIKKI RAKENNUKSET ALLA BYGGNADER				KIVIRAKENNUKSET STENBYGGNADER					
	RAKEN- NUKSIA BYGG- NADER	TILAVUUS VOLYM M3	KERROS- ALA VÄNINGS- YTA M2	AS.HUONEISTOT BOSTADSLÄGENH. KPL ST	RAKEN- NUKSIA BYGG- NADER	TILAVUUS VOLYM M3	KERROS- ALA VÄNINGS- YTA M2	AS.HUONEISTOT BOSTADSLÄGENH. KPL ST		
949 MUUT TALOUSRAKENNUKSET ÖVRIGA EKONOMIBYGGNADER	146	73748	18468	2	143	19	32160	7585	2	143
99 MUUT RAKENNUKSET ÖVRIGA BYGGNADER	218	124452	30165	3	213	29	67652	13499	-	-
991 PALDASEMAT BRANDSTATIONER	23	55867	10979	-	-	15	47217	9003	-	-
993 RAVIRATOJEN YMS. ELÄINSUOJAT DJURSTALLAR OCH -BURAR	54	30897	9757	3	213	5	2889	885	-	-
994 VÄSTÖNSUOJAT SKYDDSRUM	8	4929	1304	-	-	6	1865	562	-	-
999 MUUT RAKENNUKSET ÖVRIGA BYGGNADER	131	21859	5816	-	-	2	5641	915	-	-

4. VALMISTUNEET RAKENNUKSET KÄYTTÖTARKOITUKSEN, RAKENNUSAIINEEN JA RAKENTAMISTAVAN MUKAAN VUONNA 1984
 (242) FÄRDIGSTÄLLDA BYGGNADER ENLIGT ANVÄNDNINGSSYFTE, BYGGNADSMATERIAL OCH BYGGNADSSÄTT ÅR 1984
 BUILDINGS COMPLETED BY INTENDED USE OF BUILDINGS, CONSTRUCTION MATERIAL AND CONSTRUCTION METHOD OF FRAME STRUCTURE IN 1984

ALUE/KÄYTTÖ- TARKOITUS/ RAKENNUSAIINE OMRÅDE/ANVÄN- DNINGSSYFTE/ BYGGNADSMATERIAL	KAIKKI RAKENNUKSET ALLA BYGGNADER			R A K E N T A M I S T A P A - B Y G G N A D S S Ä T T								
				TÄYSELEMENTTI HELELEMENT			PUOLIELEMENTTI HALVELEMENT			PAIKALLA TEHTY UPPFÖRD PÅ PLATSEN		
	LUKU ANTAL	TILAVUUS VOLYM M3	KERROS- ALA VÄNINGS- YTA M2	LUKU ANTAL	TILAVUUS VOLYM M3	KERROS- ALA VÄNINGS- YTA M2	LUKU ANTAL	TILAVUUS VOLYM M3	KERROS- ALA VÄNINGS- YTA M2	LUKU ANTAL	TILAVUUS VOLYM M3	KERROS- ALA VÄNINGS- YTA M2
KOKO MAA - HELA LANDET												
KAIKKI RAKENNUKSET ALLA BYGGNADER	59603	44239649	10957685	7369	13741965	2928206	7240	8018410	1923766	44993	22479274	6105713
KIVI - STEN	6087	20375117	4454391	1566	9977847	1974379	1091	3720357	889208	3430	6676913	1590804
BETONI - BETONG	4001	18608706	3995047	1487	9868811	1949711	946	3553913	852815	1568	5185982	1192521
TIILI - TEGEL	1448	1297281	340528	34	66681	13323	56	90730	18102	1358	1139870	309103
KEV.BET.-LÄTTBET	638	469130	118816	45	42355	11345	89	75714	18291	504	351061	89180
TERÄS - STÅL	1933	3742391	617162	554	833028	135454	621	1222014	200335	758	1687349	281173
PUU - TRÄ	51375	19784487	5824653	5179	2787977	794896	5492	3002631	820533	40704	13993879	4209224
MUU - ANNAT	207	337654	61479	70	143113	23277	36	73408	13690	101	121133	24512
0 ASUINRAKENNUKSET												
BOSTADSBYGGNADER	35018	17657022	5583095	4784	3957734	1238460	4732	3479035	1076540	25502	10220253	3268095
KIVI - STEN	3386	6352962	1902961	842	2100323	638396	673	1728365	509840	1871	2524274	754725
BETONI - BETONG	2236	5572208	1677085	787	2055775	625196	577	1627513	487039	872	1888920	564850
TIILI - TEGEL	836	600134	172587	26	27502	8142	41	62598	11367	769	510034	153078
KEV.BET.-LÄTTBET	314	180620	53289	29	17046	5058	55	38254	11434	230	125320	36797
TERÄS - STÅL	23	5417	1615	5	1404	374	5	2158	686	13	1855	555
PUU - TRÄ	31586	11287565	3675414	3935	1855027	599361	4053	1748431	565988	23598	7684107	2510065
MUU - ANNAT	23	11078	3105	2	980	329	1	81	26	20	10017	2750
01-VAKS. ASUINRAK.												
03 ESENTL.-BOSTADSO	26500	16720836	5245781	4450	3925214	1226695	3802	3370457	1039050	18248	9425165	2980036
KIVI - STEN	3323	4345992	1900704	840	2100123	638328	666	1727147	509585	1817	2518722	752791
BETONI - BETONG	2187	5566859	1675352	785	2055575	625128	571	1626355	486814	831	1884929	563410
TIILI - TEGEL	833	599403	172381	26	27502	8142	41	62598	11367	766	509303	152872
KEV.BET.-LÄTTBET	303	179730	52971	29	17046	5058	54	38194	11404	220	124490	36509
TERÄS - STÅL	20	5214	1544	3	1299	332	4	2060	654	13	1855	555
PUU - TRÄ	23142	10359546	3340791	3605	1822812	587706	3132	1641250	528811	16405	6895484	2224274
MUU - ANNAT	15	10084	2745	2	980	329	-	-	-	13	9104	2416
01 ERILL. PIENTALOT												
FRIST. SMÅHJS	22686	8934788	2845167	3689	1747993	560517	3104	1472856	470023	15893	5713939	1814627
KIVI - STEN	1574	870617	261024	271	144172	45068	217	116280	35501	1086	610165	180455
BETONI - BETONG	553	295818	91482	222	116671	36795	142	73418	23430	189	105729	31257
TIILI - TEGEL	735	419844	124679	20	10455	3215	29	16337	4506	686	393052	116958
KEV.BET.-LÄTTBET	286	154955	44863	29	17046	5058	46	26525	7565	211	111384	32240
TERÄS - STÅL	14	4489	1354	3	1299	332	3	1780	543	8	1410	479
PUU - TRÄ	21085	8052724	2580813	3413	1601542	514788	2884	1354796	433979	14788	5096386	1632046
MUU - ANNAT	13	6558	1976	2	980	329	-	-	-	11	5978	1647
011 1-ASUNNON TALOT												
1-BOSTADSHUS	20996	7991670	2551659	3475	1610599	516907	2956	1369151	438302	14565	5011920	1596450
KIVI - STEN	1335	686525	206727	226	113101	35416	196	100503	30710	913	472921	140601
BETONI - BETONG	437	209007	64827	178	86600	27451	130	64003	20246	129	58404	16950
TIILI - TEGEL	634	337026	100989	20	10455	3215	24	12331	3466	590	314240	94308
KEV.BET.-LÄTTBET	264	140492	409911	28	16046	4750	42	24169	6818	194	100277	29343
TERÄS - STÅL	9	2913	856	2	1194	296	2	925	297	5	794	263
PUU - TRÄ	19642	7297937	2342982	3246	1495934	481072	2758	1267723	407295	13638	4534280	1454615
MUU - ANNAT	10	4295	1094	1	370	123	-	-	-	9	3925	971
012 2-ASUNNON TALOT												
2-BOSTADSHUS	1653	923975	287851	209	134524	42815	147	102608	31367	1297	686843	213669
KIVI - STEN	237	183457	54083	45	31071	9652	21	15777	4791	171	136609	39640
BETONI - BETONG	115	86687	26613	44	30071	9344	12	9415	3004	59	47201	14245
TIILI - TEGEL	100	82307	23518	-	-	-	5	4006	1040	95	78301	22478
KEV.BET.-LÄTTBET	22	14463	3952	1	1000	308	4	2356	747	17	11107	2897
TERÄS - STÅL	5	1576	498	1	105	36	1	855	246	3	616	216
PUU - TRÄ	1408	736279	232388	162	102738	32921	125	85976	26330	1121	547565	173137
MUU - ANNAT	3	2663	882	1	610	206	-	-	-	2	2053	676
02 KYTK. PIENTALOT												
SAMMANB. SMÅHUS	2874	3546521	1152950	434	579273	189159	420	586040	183587	2020	2381208	780204
KIVI - STEN	822	1247119	395914	244	361913	117616	172	299586	88755	406	585620	189543
BETONI - BETONG	717	1076818	349360	241	357548	116303	153	247972	79702	323	470898	153355
TIILI - TEGEL	89	147726	39191	3	3965	1313	11	39945	5214	75	103816	32664
KEV.BET.-LÄTTBET	16	22575	7363	-	-	-	8	11669	3839	8	10906	3524
TERÄS - STÅL	3	424	67	-	-	-	-	-	-	3	424	67
PUU - TRÄ	2047	2295852	756200	190	217360	71543	248	286454	94832	1609	1792038	589825
MUU - ANNAT	2	3126	769	-	-	-	-	-	-	2	3126	765
03 AS-KERROSTALOT												
FLERVÅN.-BOST.H.	940	4239527	1247664	327	1597948	477019	278	1311561	385440	335	1330018	385205
KIVI - STEN	927	4228256	1243766	325	1594038	475644	277	1311281	385329	325	1322937	382793
BETONI - BETONG	917	4194223	1234510	322	1580956	472030	276	1304965	383682	319	1308302	378798
TIILI - TEGEL	9	31833	8511	3	13082	3614	1	6316	1647	5	12435	3250
KEV.BET.-LÄTTBET	1	2200	745	-	-	-	-	-	-	1	2200	745
TERÄS - STÅL	3	301	120	-	-	-	1	280	111	2	21	9
PUU - TRÄ	10	10970	3778	2	3910	1375	-	-	-	8	7060	2403
MUU - ANNAT	-	-	-	-	-	-	-	-	-	-	-	-
04 VAPAA-AJ. AS-RAK.												
FRITIDSHOST.HUS	8518	936186	337314	334	32520	11765	930	108578	37490	7254	795088	288059
KIVI - STEN	63	6970	2257	2	200	68	7	1218	255	54	5552	1934
BETONI - BETONG	49	5349	1733	2	200	68	6	1158	225	41	3991	1440
TIILI - TEGEL	3	731	206	-	-	-	-	-	-	3	731	206
KEV.BET.-LÄTTBET	11	890	318	-	-	-	1	60	30	10	830	288
TERÄS - STÅL	3	203	74	2	105	42	1	98	32	-	-	-
PUU - TRÄ	8444	928019	334623	330	32215	11655	921	107181	37177	7193	788623	285791
MUU - ANNAT	8	994	360	-	-	-	1	81	26	7	913	334

4. VALMISTUNEET RAKENNUKSET KÄYTTÖTARKOITUKSEN, RAKENNUSAIINEEN JA RAKENTAMISTAVAN MUKAAN VUONNA 1984
 (242) FÄRDIGSTÄLLDA BYGGNADER ENLIGT ANVÄNDNINGSSYFTE, BYGGNADSMATERIAL OCH BYGGNADSSÄTT ÅR 1984
 BUILDINGS COMPLETED BY INTENDED USE OF BUILDINGS, CONSTRUCTION MATERIAL AND CONSTRUCTION METHOD OF FRAME STRUCTURE IN 1984

ALUE/KÄYTTÖ- TARKOITUS/ RAKENNUSAI- NEOMRÅDE/ANVÄN- NINGSSYFTE/ BYGGNADSMATERIAL	KAIKKI RAKENNUKSET ALLA BYGGNADER			R A K E N T A M I S T A P A - B Y G G N A D S S Ä T T								
	LUKU ANTAL	TILAVUUS VOLYM M3	KERROS- ALA VÄNINGS- YTA M2	TÄYSELEMENTTI HELELEMENT			PUGLIELEMENTTI HALVELEMENT			PAIKALLA TEHTY UPPFÖRD PÅ PLATSEN		
				LUKU ANTAL	TILAVUUS VOLYM M3	KERROS- ALA VÄNINGS- YTA M2	LUKU ANTAL	TILAVUUS VOLYM M3	KERROS- ALA VÄNINGS- YTA M2	LUKU ANTAL	TILAVUUS VOLYM M3	KERROS- ALA VÄNINGS- YTA M2
KOKO MAA - HELA LANDET												
1 MYYM.MAJ.JA RAV. BUTIKS- E.D. B.	1707	2303181	521904	193	913941	167413	276	395423	98078	1238	993817	256413
KIVI - STEN	212	1442052	296999	66	784774	136355	38	218836	54157	108	438442	106487
BETONI - BETONG	182	1402304	286219	66	784774	136355	36	216269	53595	80	401261	96269
TIILI - TEGEL	26	31236	9061	-	-	-	1	432	137	25	30804	8924
KEV.BET.-LÄTTBET	4	8512	1719	-	-	-	1	2135	425	3	6377	1294
TERÄS - STÅL	40	90184	18938	8	19157	3938	10	31021	6527	22	40006	8873
PUU - TRÄ	1448	764578	204381	116	409761	27024	226	139678	35977	1106	515139	141380
MUU - ANNAT	7	6367	1586	3	249	96	2	5888	1417	2	230	73
2 HOITUALAN RAK. VÄRDBYGGNADER	215	763800	197220	27	153196	37603	20	102609	26446	168	507995	133171
KIVI - STEN	122	616286	156311	16	138794	33597	13	88316	22298	93	389176	100416
BETONI - BETONG	83	546890	136383	16	138794	33597	13	88316	22298	54	319780	80488
TIILI - TEGEL	38	69366	19916	-	-	-	-	-	-	38	69366	19916
KEV.BET.-LÄTTBET	1	30	12	-	-	-	-	-	-	1	30	12
TERÄS - STÅL	5	10244	2561	3	7228	1656	1	2996	897	1	20	8
PUU - TRÄ	88	137270	38348	8	7174	2350	6	11297	3251	74	118799	32747
MUU - ANNAT	-	-	-	-	-	-	-	-	-	-	-	-
3 TSTO-JA HALL.RAK KONTORS-,FÖRVALT	350	2431112	515082	103	1447786	299044	54	257998	63654	192	725328	152384
KIVI - STEN	191	2306386	478861	73	1430253	293886	27	218605	53966	91	657528	134009
BETONI - BETONG	165	2246265	465208	73	1430253	293886	24	206553	50697	68	609459	120625
TIILI - TEGEL	22	55009	12383	-	-	-	1	9600	2549	21	45409	9834
KEV.BET.-LÄTTBET	4	5112	1270	-	-	-	2	2452	720	2	2660	550
TERÄS - STÅL	22	22134	5948	5	1300	479	9	15901	3458	8	4933	2011
PUU - TRÄ	132	101882	30074	22	16078	4624	18	23492	6230	92	62312	19220
MUU - ANNAT	4	710	199	3	155	55	-	-	-	1	555	144
4 KOKUONTUMISRAK. SAMLINGSL.BYGGN.	363	1067797	180089	34	202941	27239	26	291961	35236	303	572895	117614
KIVI - STEN	88	643560	108254	13	116785	15226	11	139851	19495	64	386924	73333
BETONI - BETONG	66	589825	97582	11	98328	13363	9	131371	17541	46	360126	66678
TIILI - TEGEL	20	51495	10104	1	18337	1827	2	8480	2154	17	24678	6123
KEV.BET.-LÄTTBET	2	2240	568	1	120	36	-	-	-	1	2120	532
TERÄS - STÅL	14	74672	10192	4	29162	3260	4	39680	5563	6	5830	1369
PUU - TRÄ	254	278358	52174	12	12047	2402	11	112430	9978	231	153881	39794
MUU - ANNAT	7	71207	9469	5	44947	6351	-	-	-	2	26260	3118
5 OPETUSRAKENN. UNDERSVINGSB.	180	1004464	226151	39	396537	84640	25	161515	35592	116	446412	105919
KIVI - STEN	108	861700	192498	23	377686	79671	21	142370	31202	64	341644	84625
BETONI - BETONG	91	820558	182503	23	377686	79671	21	142370	31202	47	300502	71630
TIILI - TEGEL	16	40872	9995	-	-	-	-	-	-	16	40872	9995
KEV.BET.-LÄTTBET	1	270	-	-	-	-	-	-	-	1	270	-
TERÄS - STÅL	9	22041	5348	4	8623	2339	2	5245	1370	3	8173	1639
PUU - TRÄ	59	118636	27710	9	8502	2175	2	13900	3020	48	96234	22515
MUU - ANNAT	4	2087	595	3	1726	455	-	-	-	1	361	140
6 TEOLLISUUSRAK. INDUSTRIBYGGN.	1807	7274279	1175450	493	3518471	544219	332	1489257	243203	982	2266551	388028
KIVI - STEN	570	4551519	694905	261	2913320	444731	105	845896	129201	204	792303	120973
BETONI - BETONG	473	4404807	665317	251	2876323	437268	100	842439	128329	122	686045	99720
TIILI - TEGEL	54	76331	15592	4	18294	2936	-	-	-	50	58037	12656
KEV.BET.-LÄTTBET	43	70381	13996	6	18703	4527	5	3457	872	32	48221	8597
TERÄS - STÅL	474	1342725	206734	138	266103	38369	118	336951	56554	218	739671	111811
PUU - TRÄ	726	1317660	261857	81	318989	57065	96	279013	52182	549	719658	152610
MUU - ANNAT	37	62375	11954	13	20059	4054	13	27397	5266	11	14919	2634
7 VARASTURAKENN. LAGEBYGGNADER	1108	3755528	546045	186	1768177	238274	166	638050	95729	756	1349301	212042
KIVI - STEN	160	1733788	212756	73	1319688	170518	27	104044	17060	60	310056	25178
BETONI - BETONG	126	1703832	207534	68	1317692	170017	22	86144	15123	36	299996	22394
TIILI - TEGEL	12	4667	1198	-	-	-	-	-	-	12	4667	1198
KEV.BET.-LÄTTBET	22	25289	4024	5	1996	501	5	17900	1537	12	5393	1586
TERÄS - STÅL	317	1080244	157486	59	236291	32372	80	296236	41483	178	547717	83631
PUU - TRÄ	606	843495	160901	47	158767	27835	52	214976	33689	507	469752	99377
MUU - ANNAT	25	98001	14902	7	53431	7549	7	22794	3497	11	21776	3856
8 MAATALOUSRAKENN. JORDBRUKS BYGGN.	4762	5129389	1227424	377	538886	109430	639	932595	182719	3746	3657908	935275
KIVI - STEN	735	930322	214603	94	180606	39920	119	165277	37114	522	584439	137569
BETONI - BETONG	312	465982	102455	90	175621	38711	99	147053	33091	123	143308	30653
TIILI - TEGEL	266	317408	75877	1	883	88	7	9060	1704	258	307465	74085
KEV.BET.-LÄTTBET	157	146932	36271	3	4102	1121	13	9164	2319	141	133666	32831
TERÄS - STÅL	571	817884	140362	148	188782	32371	288	389846	61105	135	239256	46886
PUU - TRÄ	3402	3315165	857744	122	155383	34831	223	363445	81676	3057	2796337	741237
MUU - ANNAT	54	66018	14715	13	14115	2308	9	14027	2824	32	37876	9583
9 MUUT RAKENNUKSET ÖVRIGA BYGGNADER	14093	2853077	785225	1133	844296	181884	970	269967	66569	11990	1738814	536772
KIVI - STEN	515	936542	196243	105	615618	122079	57	68797	14675	353	252127	59489
BETONI - BETONG	267	856035	174761	102	613565	121647	45	65885	13900	120	176585	39214
TIILI - TEGEL	158	50763	13815	2	1665	330	4	560	191	152	48538	13294
KEV.BET.-LÄTTBET	90	29744	7667	1	388	102	8	2352	584	81	27004	6981
TERÄS - STÅL	458	276846	67978	180	74978	20496	104	101980	22692	174	99888	24790
PUU - TRÄ	13074	1619878	516050	827	146249	37229	805	95969	28542	11442	1377660	450279
MUU - ANNAT	46	19811	4954	21	7451	2080	4	3221	660	21	9139	2214

4. VALMISTUNEET RAKENNUKSET KÄYTTÖTARKOITUKSEN, RAKENNUKSEINEN JA RAKENTAMISTAVAN MUKAAN VUONNA 1984
 (242) FÄRDIGSTÄLLDA BYGGNADER ENLIGT ANVÄNDNINGSSYFTE, BYGGNADSMATERIAL OCH BYGGNADSSÄTT ÅR 1984
 BUILDINGS COMPLETED BY INTENDED USE OF BUILDINGS, CONSTRUCTION MATERIAL AND CONSTRUCTION METHOD OF FRAME STRUCTURE IN 1984

ALUE/KAYTTÖ- TARKOITUS/ RAKENNUSAINE OMRÄDE/ANVÄN- NINGSSYFTE/ BYGGNADSMATERIAL	KAIKKI RAKENNUKSET ALLA BYGGNADER			R A K E N T A M I S T A P A - B Y G G N A D S S Ä T T								
				TÄYSELEMENTTI HELELEMENT			PUOLIELEMENTTI HALVELEMENT			PAIKALLA TEHTY UPPFÖRD PÅ PLATSEN		
	LUKU ANTAL	TILAVUUS VOLYM M3	KERROS- ALA VÄNINGS- YTA M2	LUKU ANTAL	TILAVUUS VOLYM M3	KERROS- ALA VÄNINGS- YTA M2	LUKU ANTAL	TILAVUUS VOLYM M3	KERROS- ALA VÄNINGS- YTA M2	LUKU ANTAL	TILAVUUS VOLYM M3	KERROS- ALA VÄNINGS- YTA M2
UUDENMAAN LÄÄNI NYLANDS LÄN												
KAIKKI RAKENNUKSET ALLA BYGGNADER	7681	10812534	2502672	1625	5213120	1122794	1210	1705859	436020	4845	3893555	943858
KIVI - STEN	1572	7593130	1630961	523	4511839	923250	249	999996	255986	800	2081295	451725
BETONI - BETONG	1128	7214944	1531121	498	4470955	913853	216	971152	247957	414	1772837	369311
TIILI - TEGEL	249	254366	69657	12	31649	6680	12	14783	4233	265	207934	58744
KEV.BET.-LÄTTBET	155	123820	30183	13	9235	2717	21	14061	3796	121	100524	23670
TERÄS - STÅL	321	646826	112308	54	108781	22824	89	195687	34179	138	342358	55305
PUU - TRÄ	5745	2520585	748756	997	565810	172153	868	505350	144711	3880	1449425	431892
MUU - ANNAT	42	51993	10647	11	26690	4567	4	4826	1144	27	20477	4936
0 ASUINRAKENNUKSET BOSTADSBYGGNADER	5012	4298781	1314627	1170	1488871	458340	868	931884	281202	2974	1878026	575085
KIVI - STEN	1092	2425054	726480	323	1016459	308105	185	571984	167902	584	836611	250473
BETONI - BETONG	755	2166065	651780	304	998259	302901	158	548291	161095	293	619515	187784
TIILI - TEGEL	223	190455	55079	8	11765	3442	11	14732	4215	204	163958	47422
KEV.BET.-LÄTTBET	114	68534	19621	11	6435	1762	16	8961	2592	87	53138	15267
TERÄS - STÅL	11	3144	900	1	444	127	2	1300	383	8	1400	390
PUU - TRÄ	3896	1861505	584786	845	471358	149902	681	358600	112917	2370	1031547	321967
MUU - ANNAT	13	9078	2461	1	610	206	-	-	-	12	8468	2255
01-VARS.ASUINRAK. 03 ESENTL.BOSTADS	4388	4214344	1285240	1125	1482798	456050	778	918224	276565	2485	1813322	552625
KIVI - STEN	1086	2423903	726189	323	1016459	308105	185	571984	167902	578	835460	250182
BETONI - BETONG	751	2165378	651599	304	998259	302901	158	548291	161095	289	618828	187603
TIILI - TEGEL	222	190041	54987	8	11765	3442	11	14732	4215	203	163544	47330
KEV.BET.-LÄTTBET	113	68484	19603	11	6435	1762	16	8961	2592	86	53088	15249
TERÄS - STÅL	11	3144	900	1	444	127	2	1300	383	8	1400	390
PUU - TRÄ	3279	1778412	555736	800	465285	147612	591	344940	108280	1888	968187	299844
MUU - ANNAT	12	8885	2415	1	610	206	-	-	-	11	8275	2209
01 ERILL. PIENTALOT FRIST. SMÅHUS	3330	1597275	487007	775	396422	124088	573	297751	91667	1982	903102	271252
KIVI - STEN	431	278203	79743	68	40869	12225	41	24813	7117	322	212521	60401
BETONI - BETONG	136	91557	27216	51	30841	9305	17	11738	3464	68	48978	14447
TIILI - TEGEL	186	125927	35353	6	3593	1158	8	4114	1061	172	118220	33134
KEV.BET.-LÄTTBET	109	60719	17174	11	6435	1762	16	8961	2592	82	45323	12820
TERÄS - STÅL	8	2720	833	1	444	127	2	1300	383	5	976	323
PUU - TRÄ	2881	1310593	404785	705	354499	111530	530	271638	84167	1646	684456	209088
MUU - ANNAT	10	5759	1646	1	610	206	-	-	-	9	5149	1440
011 1-ASUNNON TALOT 1-BUSTADSHUS	2736	1185026	361793	638	308633	96322	487	234536	72748	1611	641857	192723
KIVI - STEN	285	159571	44774	42	21771	6462	31	17693	4929	212	120107	33383
BETONI - BETONG	60	31982	8981	26	12743	3850	12	7288	2102	22	11951	3029
TIILI - TEGEL	132	79165	21937	6	3593	1158	6	3280	809	120	72292	19970
KEV.BET.-LÄTTBET	93	48424	13856	10	5435	1454	13	7125	2018	70	35864	10384
TERÄS - STÅL	4	1249	371	1	444	127	1	445	137	2	360	107
PUU - TRÄ	2440	1021110	315884	595	286418	89733	455	216398	67682	1390	518294	158469
MUU - ANNAT	7	3096	764	-	-	-	-	-	-	7	3096	764
012 2-ASUNNON TALOT 2-BUSTADSHUS	589	408367	124106	137	87789	27766	86	63215	18919	366	257363	77421
KIVI - STEN	145	118121	34797	26	19098	5763	10	7120	2188	109	91903	26846
BETONI - BETONG	76	59575	18235	25	18098	5455	5	4450	1362	46	37027	11418
TIILI - TEGEL	53	46251	13244	-	-	-	2	834	252	51	45417	12992
KEV.BET.-LÄTTBET	16	12295	3318	1	1000	308	3	1836	574	12	9459	2436
TERÄS - STÅL	4	1471	462	-	-	-	1	855	246	3	616	216
PUU - TRÄ	437	286112	87965	110	68081	21797	75	55240	16485	252	162791	49683
MUU - ANNAT	3	2663	882	1	610	206	-	-	-	2	2053	676
02 KYTK. PIENTALOT SAMMANB.SMÅHUS	694	907199	291191	179	236104	76019	108	149235	48285	407	521860	166887
KIVI - STEN	293	437873	140103	84	125318	39937	47	75933	24172	162	236622	75994
BETONI - BETONG	259	385732	123467	84	125318	39937	45	71631	22665	130	188783	60865
TIILI - TEGEL	31	46576	14952	-	-	-	2	4302	1507	29	42274	13445
KEV.BET.-LÄTTBET	3	5565	1684	-	-	-	-	-	-	3	5565	1684
TERÄS - STÅL	3	424	67	-	-	-	-	-	-	3	424	67
PUU - TRÄ	396	465776	150252	95	110786	36082	61	73302	24113	240	281688	90057
MUU - ANNAT	2	3126	769	-	-	-	-	-	-	2	3126	769
03 AS.-KERROSTALOT FLERVÄN.BOST.H.	364	1709870	507042	171	850272	255943	97	471238	136613	96	388360	114486
KIVI - STEN	362	1707827	506343	171	850272	255943	97	471238	136613	94	386317	113787
BETONI - BETONG	356	1688089	500916	169	842100	253659	96	464922	134966	91	381067	112291
TIILI - TEGEL	5	17538	4682	2	8172	2284	1	6316	1647	2	3050	751
KEV.BET.-LÄTTBET	1	2200	745	-	-	-	-	-	-	1	2200	745
TERÄS - STÅL	-	-	-	-	-	-	-	-	-	-	-	-
PUU - TRÄ	2	2043	699	-	-	-	-	-	-	2	2043	699
MUU - ANNAT	-	-	-	-	-	-	-	-	-	-	-	-
04 VAPAA-AJ.AS.-RAK. FRITIDSBOST.HUS	624	84437	29387	45	6073	2290	90	13660	4637	489	64704	22460
KIVI - STEN	6	1151	291	-	-	-	-	-	-	6	1151	291
BETONI - BETONG	4	687	181	-	-	-	-	-	-	4	687	181
TIILI - TEGEL	1	414	92	-	-	-	-	-	-	1	414	92
KEV.BET.-LÄTTBET	1	50	18	-	-	-	-	-	-	1	50	18
TERÄS - STÅL	-	-	-	-	-	-	-	-	-	-	-	-
PUU - TRÄ	617	83093	29050	45	6073	2290	90	13660	4637	482	63360	22123
MUU - ANNAT	1	193	46	-	-	-	-	-	-	1	193	46

4. VALMISTUNEET RAKENNUKSET KÄYTTÖTARJOITUKSEN, RAKENNUSAINEEEN JA RAKENTAMISTAVAN MUKAAN VUONNA 1984
(242) FÄRDIGSTÄLLDA BYGGNADER ENLIGT ANVÄNDNINGSSYFTE, BYGGNADSMATERIAL OCH BYGGNADSSÄTT ÅR 1984
BUILDINGS COMPLETED BY INTENDED USE OF BUILDINGS, CONSTRUCTION MATERIAL AND CONSTRUCTION METHOD OF FRAME STRUCTURE IN 1984

ALUE/KÄYTTÖ- TÄRKOITUS/ RAKENNUSAINE OMRÅDE/ANVÄND- NINGSSYFTE/ BYGGNADSMATERIAL	KAIKKI RAKENNUKSET ALLA BYGGNADER			R A K E N T A M I S T A P A - B Y G G N A D S S Ä T T								
	LUKU ANTAL	TILAVUUS VOLYM M3	KERROS- ALA VÄNINGS- YTA M2	TÄYSELEMENTTI HELELEMENT			PUOLIELEMENTTI HALVELEMENT			PAIKALLA TEHTY UPPFORD PÅ PLATSEN		
LUKU ANTAL				TILAVUUS VOLYM M3	KERROS- ALA VÄNINGS- YTA M2	LUKU ANTAL	TILAVUUS VOLYM M3	KERROS- ALA VÄNINGS- YTA M2	LUKU ANTAL	TILAVUUS VOLYM M3	KERROS- ALA VÄNINGS- YTA M2	
UUDEMAAN LÄÄNI NYLANDS LÄN												
1 MYHMÄJÄ JA RAV. BUTIKS- E.O. B.	167	426505	88939	25	226280	43627	41	80008	18527	101	120217	26785
KIVI - STEN	37	333209	66408	14	212922	40193	8	46629	11038	15	73658	15177
BETONI - BETONG	32	320616	63537	14	212922	40193	7	44494	10613	11	63200	12731
TIILI - TEGEL	3	5938	1616	-	-	-	-	-	-	3	5938	1616
KEV.BET.-LÄTTBET	2	6655	1255	-	-	-	1	2135	425	1	4520	830
TERÄS - STÄL	9	13991	3280	3	553	198	2	9359	2169	4	4079	913
PUU - TRÄ	120	79135	19193	8	12805	3236	31	24020	5320	81	42310	10637
MUU - ANNAT	1	170	58	-	-	-	-	-	-	1	170	58
2 HOITOTALAN RAK. VÄRDYGGNADER	45	158917	40474	8	45748	9788	8	41782	11532	29	71387	19154
KIVI - STEN	29	125966	31522	5	38325	7714	5	33040	8981	19	54601	14827
BETONI - BETONG	24	121572	30277	5	38325	7714	5	33040	8981	14	50207	13582
TIILI - TEGEL	5	4394	1245	-	-	-	-	-	-	5	4394	1245
KEV.BET.-LÄTTBET	-	-	-	-	-	-	-	-	-	-	-	-
TERÄS - STÄL	2	4748	1204	1	4728	1196	-	-	-	1	20	8
PUU - TRÄ	14	28203	7748	2	2695	878	3	8742	2551	9	16766	4319
MUU - ANNAT	-	-	-	-	-	-	-	-	-	-	-	-
3 ISTO-JA HALL.RAK KONTORS-FÖRVALT	80	1382832	272387	44	1049234	216332	7	73078	16771	28	260520	39284
KIVI - STEN	57	1370927	268429	37	1044575	214879	3	69560	15744	17	256792	37806
BETONI - BETONG	55	1368977	268199	37	1044575	214879	3	69560	15744	15	254842	37576
TIILI - TEGEL	1	1010	-	-	-	-	-	-	-	1	1010	-
KEV.BET.-LÄTTBET	1	940	230	-	-	-	-	-	-	1	940	230
TERÄS - STÄL	6	1516	906	1	510	175	3	926	294	2	80	437
PUU - TRÄ	16	10389	3052	6	4149	1278	1	2592	733	9	3648	1041
MUU - ANNAT	-	-	-	-	-	-	-	-	-	-	-	-
4 KOKOONTUMI RAK. SAMLINGSBYGGN.	63	258958	45879	10	37679	6326	7	73831	10674	46	147448	28879
KIVI - STEN	24	217261	37531	3	16745	3017	5	67591	9315	16	132925	25199
BETONI - BETONG	21	212781	36458	3	16745	3017	5	67591	9315	13	128445	24126
TIILI - TEGEL	2	2360	541	-	-	-	-	-	-	2	2360	541
KEV.BET.-LÄTTBET	1	2120	532	-	-	-	-	-	-	1	2120	532
TERÄS - STÄL	4	8068	1791	2	612	226	1	4500	925	1	2956	640
PUU - TRÄ	33	14358	3785	3	1051	311	1	1740	434	29	11567	3040
MUU - ANNAT	2	19271	2772	2	19271	2772	-	-	-	-	-	-
5 OPELUSRAKENN. UNDERVISNINGSB.	40	287132	61853	12	163450	33039	5	31877	7081	23	91805	21733
KIVI - STEN	25	261489	56116	6	160125	32031	4	24777	5461	15	76587	18624
BETONI - BETONG	23	259181	55462	6	160125	32031	4	24777	5461	13	74279	17970
TIILI - TEGEL	2	2308	654	-	-	-	-	-	-	2	2308	654
KEV.BET.-LÄTTBET	-	-	-	-	-	-	-	-	-	-	-	-
TERÄS - STÄL	1	2673	355	-	-	-	-	-	-	1	2673	355
PUU - TRÄ	14	22970	5382	6	3325	1008	1	7100	1620	7	12545	2754
MUU - ANNAT	-	-	-	-	-	-	-	-	-	-	-	-
6 TEOLLISUUSRAK. INDUSTRIBYGGN.	265	1889505	301870	87	923814	147059	50	269312	51629	128	696379	103182
KIVI - STEN	121	1491056	232605	41	855025	134284	18	171211	33714	42	464820	64607
BETONI - BETONG	101	1432436	222456	57	834051	130438	17	170353	33414	27	428032	58604
TIILI - TEGEL	14	30207	5782	3	18244	2918	-	-	-	11	11963	2864
KEV.BET.-LÄTTBET	6	28413	4367	1	2730	928	1	858	300	4	24825	3139
TERÄS - STÄL	78	288463	45889	17	38079	6428	21	69814	12125	40	180570	27336
PUU - TRÄ	61	98843	20777	7	24716	4995	9	24080	4783	45	50047	10999
MUU - ANNAT	5	11143	2599	2	5994	1352	2	4207	1007	1	942	240
7 VARASTORAKENN. LAGERBYGGNADER	174	1249542	171013	49	888156	117815	29	112173	19063	96	249213	34135
KIVI - STEN	45	949404	119187	31	849387	110476	2	1764	628	12	98253	8083
BETONI - BETONG	38	945762	118237	30	849317	110449	1	-	268	7	96445	7520
TIILI - TEGEL	3	442	146	-	-	-	-	-	-	3	442	146
KEV.BET.-LÄTTBET	4	3200	804	1	70	27	1	1764	360	2	1366	417
TERÄS - STÄL	54	193764	30802	7	18839	3520	15	67403	10857	32	107522	16425
PUU - TRÄ	72	101425	20181	11	19930	3819	11	42747	7521	50	38748	8841
MUU - ANNAT	3	4949	843	-	-	-	1	259	57	2	4690	786
8 MAATALOUSRAKENN. JORDBRUKSBYGGN.	232	240547	48145	24	43843	8841	47	46664	7945	161	150040	31355
KIVI - STEN	35	47798	9711	6	22289	4378	5	3350	556	24	22159	4777
BETONI - BETONG	16	30739	5873	6	22289	4378	5	3350	556	5	5100	939
TIILI - TEGEL	9	7891	1865	-	-	-	-	-	-	9	7891	1865
KEV.BET.-LÄTTBET	10	9168	1973	-	-	-	-	-	-	10	9168	1973
TERÄS - STÄL	52	66997	11395	12	18267	3662	25	22212	3004	15	26518	4729
PUU - TRÄ	137	119868	25672	3	2754	704	16	20742	4305	118	96372	20663
MUU - ANNAT	8	5884	1367	3	533	97	1	360	80	4	4991	1190
9 MUUT RAKENNUKSET ÖVRIGA BYGGNADER	1603	619815	157485	196	346045	81627	148	45250	11596	1259	228520	64262
KIVI - STEN	107	370966	82972	37	295987	68173	14	10090	2647	56	64889	12152
BETONI - BETONG	63	356815	78842	36	294347	67853	11	9696	2510	16	52772	8479
TIILI - TEGEL	27	9361	2729	1	1640	320	1	51	18	25	7670	2391
KEV.BET.-LÄTTBET	17	4790	1401	-	-	-	2	343	119	15	4447	1282
TERÄS - STÄL	104	63462	15786	50	26749	7292	20	20173	4422	34	16540	4072
PUU - TRÄ	1382	183889	58180	106	23027	6022	114	14987	4527	1162	145875	47631
MUU - ANNAT	10	1498	547	3	282	140	-	-	-	7	1216	407

4. VALMISTUNEET RAKENNUKSET KÄYTTÖTARKUUKSIKSEN, RAKENNUSAINEEEN JA RAKENTAMISTAVAN MUKAAN VUONNA 1984
(242) FÄRDIGSTÄLLDA BYGGNADER ENLIGT ANVÄNDNINGSSYFTE, BYGGNADSMATERIAL OCH BYGGNAUSSÄTT ÅR 1984
BUILDINGS COMPLETED BY INTENDED USE OF BUILDINGS, CONSTRUCTION MATERIAL AND CONSTRUCTION METHOD OF FRAME STRUCTURE IN 1984

ALUE/KÄYTTÖ- TARCOITUS/ RAKENNUSAIN OMRÄDE/ANVÄND- NINGSSYFTE/ BYGGNADSMATERIAL	KAIKKI RAKENNUKSET ALLA BYGGNADER			R A K E N T A M I S T A P A - B Y G G N A D S S Ä T T						PAIKALLA TEHTY UPPFÖRD PÅ PLATSEN		
	LUKU ANTAL	TILAVUUS VOLYM M3	KERROS- ALA VÄNING- YTA M2	TÄYSELEMENTTI HELELEMENT			PUOLIELEMENTTI HALVELEMENT			LUKU ANTAL	TILAVUUS VOLYM M3	KERROS- ALA VÄNING- YTA M2
				LUKU ANTAL	TILAVUUS VOLYM M3	KERROS- ALA VÄNING- YTA M2	LUKU ANTAL	TILAVUUS VOLYM M3	KERROS- ALA VÄNING- YTA M2			
TURUN-PURIN LÄÄNI ÅBO-BJÖRNBERGSS LÄN												
KAIKKI RAKENNUKSET ALLA BYGGNADER	8449	6310189	1512477	780	1563135	331335	1023	1262672	257891	6646	3484382	923251
KIVI - STEN	810	2366967	520968	176	998515	207308	93	441460	88826	541	926992	224834
BETONI - BETONG	415	2038622	433698	163	987385	204268	83	426905	84910	169	624332	144520
TIIILI - TEGEL	275	234958	63098	3	2545	634	2	10560	2814	270	221853	59650
KEV.BET.-LÄTTBET	120	93387	24172	10	8585	2406	8	3995	1102	102	80807	20664
TERÄS - STÄL	437	712201	114861	97	197745	29186	159	250758	38035	181	263698	47640
PUU - TRÄ	7179	3146166	863092	499	321726	87897	762	539197	126100	5918	2285243	649095
MUU - ANNAT	23	84855	13556	8	45149	6944	9	31257	4930	6	8449	1682
0 ASUINRAKENNUKSET BOSTADSBYGGNADER	4846	2376069	752140	456	471496	147686	589	342296	108935	3801	1562277	495519
KIVI - STEN	389	679196	207493	88	292549	89479	44	110876	33911	257	275771	84103
BETONI - BETONG	193	552528	169611	82	288309	88249	38	107566	32958	73	156653	48404
TIIILI - TEGEL	150	99806	29805	2	1662	546	-	-	-	148	98144	29259
KEV.BET.-LÄTTBET	46	26862	8077	4	2578	684	6	3310	953	36	20974	6440
TERÄS - STÄL	2	295	117	-	-	-	1	280	111	1	15	6
PUU - TRÄ	4454	1696386	544450	368	178947	58207	544	231140	74913	3542	1286299	411330
MUU - ANNAT	1	192	80	-	-	-	-	-	-	1	192	80
01-VARS. ASUINRAK. 03 EGENTL. BUSTADSB. KIVI - STEN	3732 379	2246701 678377	706553 207182	427 88	467640 292549	146394 89479	435 42	322518 110641	102262 33832	2870 249	1456543 275187	457897 83871
BETONI - BETONG	186	551867	169367	82	288309	68249	37	107391	32909	67	156167	48209
TIIILI - TEGEL	149	99779	29793	2	1662	546	-	-	-	147	98117	29247
KEV.BET.-LÄTTBET	44	26731	8022	4	2578	684	5	3250	923	35	20903	6415
TERÄS - STÄL	2	295	117	-	-	-	1	280	111	1	15	6
PUU - TRÄ	3351	1568029	499254	339	175091	56915	392	211597	68319	2620	1181341	374020
MUU - ANNAT	-	-	-	-	-	-	-	-	-	-	-	-
01 ERILL. PIENTALOT FRIST. SMÄHUS KIVI - STEN	3277 219	1352142 125049	424460 37425	336 18	163237 9141	52826 2883	378 15	183085 7522	58638 2412	2563 186	1005820 108386	312996 32130
BETONI - BETONG	38	18343	5457	13	5996	2016	10	4272	1489	15	8075	1952
TIIILI - TEGEL	137	79975	23946	1	567	183	-	-	-	136	79408	23763
KEV.BET.-LÄTTBET	44	26731	8022	4	2578	684	5	3250	923	35	20903	6415
TERÄS - STÄL	-	-	-	-	-	-	-	-	-	-	-	-
PUU - TRÄ	3058	1227093	387035	318	154096	49943	363	175563	56226	2377	897434	280866
MUU - ANNAT	-	-	-	-	-	-	-	-	-	-	-	-
011 1-ASUNNON TALOT 1-BUSTADSHUS KIVI - STEN	3110 200	1262994 108423	397324 32962	329 15	158473 7181	51295 2243	373 15	179475 7522	57435 2412	2408 170	925046 93720	288594 28307
BETONI - BETONG	33	14375	4402	10	4036	1376	10	4272	1489	13	6067	1537
TIIILI - TEGEL	124	67421	20579	1	567	183	-	-	-	123	66854	20396
KEV.BET.-LÄTTBET	43	26627	7981	4	2578	684	5	3250	923	34	20799	6374
TERÄS - STÄL	-	-	-	-	-	-	-	-	-	-	-	-
PUU - TRÄ	2910	1154571	364362	314	151292	49052	358	171953	55023	2238	831326	260287
MUU - ANNAT	-	-	-	-	-	-	-	-	-	-	-	-
012 2-ASUNNON TALOT 2-BUSTADSHUS KIVI - STEN	164 19	86550 16626	26522 4463	7 3	4764 1960	1531 640	5 -	3610 -	1203 -	152 16	78176 14666	23788 3823
BETONI - BETONG	5	3968	1055	3	1960	640	-	-	-	2	2008	415
TIIILI - TEGEL	13	12554	3367	-	-	-	-	-	-	13	12554	3367
KEV.BET.-LÄTTBET	1	104	41	-	-	-	-	-	-	1	104	41
TERÄS - STÄL	-	-	-	-	-	-	-	-	-	-	-	-
PUU - TRÄ	145	69924	22059	4	2804	891	5	3610	1203	136	63510	19965
MUU - ANNAT	-	-	-	-	-	-	-	-	-	-	-	-
02 KYTK. PIENTALOT SAMMANB. SMÄHUS KIVI - STEN	376 85	475850 135849	156009 44087	50 29	69770 48775	23099 16127	43 14	58810 22776	19495 7402	283 42	347270 64298	113415 20558
BETONI - BETONG	74	120010	39440	28	47680	15764	14	22776	7402	32	49554	16274
TIIILI - TEGEL	11	15839	4647	1	1095	363	-	-	-	10	14744	4284
KEV.BET.-LÄTTBET	-	-	-	-	-	-	-	-	-	-	-	-
TERÄS - STÄL	-	-	-	-	-	-	-	-	-	-	-	-
PUU - TRÄ	291	340001	111922	21	20995	6972	29	36034	12093	241	282972	92857
MUU - ANNAT	-	-	-	-	-	-	-	-	-	-	-	-
03 AS. KERRUSTALOT FLEKVN. BOST. H. KIVI - STEN	79 75	418709 417479	126084 125670	41 41	234633 234633	70469 70469	14 13	80623 80343	24129 24018	24 21	103453 102503	31486 31183
BETONI - BETONG	74	413514	124470	41	234633	70469	13	80343	24018	20	98538	29983
TIIILI - TEGEL	1	3965	1200	-	-	-	-	-	-	1	3965	1200
KEV.BET.-LÄTTBET	-	-	-	-	-	-	-	-	-	-	-	-
TERÄS - STÄL	2	295	117	-	-	-	1	280	111	1	15	6
PUU - TRÄ	2	935	297	-	-	-	-	-	-	2	935	297
MUU - ANNAT	-	-	-	-	-	-	-	-	-	-	-	-
04 VAPAA-AJ. AS. RAK. FRITIDSBOST. HUS KIVI - STEN	1114 10	129368 819	45587 311	29 -	3856 -	1292 -	154 2	19778 235	6673 79	931 8	105734 584	37622 232
BETONI - BETONG	7	661	244	-	-	-	1	175	49	6	486	195
TIIILI - TEGEL	1	27	12	-	-	-	-	-	-	1	27	12
KEV.BET.-LÄTTBET	2	131	55	-	-	-	1	60	30	1	71	25
TERÄS - STÄL	-	-	-	-	-	-	-	-	-	-	-	-
PUU - TRÄ	1103	128357	45196	29	3856	1292	152	19543	6594	922	104958	37310
MUU - ANNAT	1	192	80	-	-	-	-	-	-	1	192	80

4. VALMISTUNEET RAKENNUKSET KÄYTTÖTARKOITUKSEN, RAKENNUSAINIEN JA RAKENTAMISTAVAN MUKAAN VUONNA 1984
(242) FÄRDIGSTÄLLDA BYGGNADER ENLIGT ANVÄNDNINGSSYFTE, BYGGNADSMATERIAL OCH BYGGNADSSÄTT ÅR 1984
BUILDINGS COMPLETED BY INTENDED USE OF BUILDINGS, CONSTRUCTION MATERIAL AND CONSTRUCTION METHOD OF FRAME STRUCTURE IN 1984

ALUE/KÄYTTÖ- TARKOITUS/ RAKENNUSAINIEN OMRÅDE/ANVÄN- DNINGSSYFTE/ BYGGNADSMATERIAL	KAIKKI RAKENNUKSET ALLA BYGGNADER			R A K E N T A M I S T A V A - B Y G G N A D S S Ä T T								
	LUKU ANTAL	TILAVUUS VOLYM M3	KERROS- ALA VÄNINGS- YTA M2	TÄYSELEMENTTI HELELEMENT			PUOLIELEMENTTI HALVELEMENT			PAIKALLA TEHTY UPPFÖRD PÅ PLATSEN		
	LUKU ANTAL	TILAVUUS VOLYM M3	KERROS- ALA VÄNINGS- YTA M2	LUKU ANTAL	TILAVUUS VOLYM M3	KERROS- ALA VÄNINGS- YTA M2	LUKU ANTAL	TILAVUUS VOLYM M3	KERROS- ALA VÄNINGS- YTA M2	LUKU ANTAL	TILAVUUS VOLYM M3	KERROS- ALA VÄNINGS- YTA M2
TURUN-PURIN LÄÄNI ÅBO-BJÖRNEBURGS LÄN												
1 MYYM.-MAJ.-JA RAV. BUTIKS- E.O. O.	213	233349	57876	19	28112	6243	44	35316	9430	150	169921	42203
KIVI - STEN	23	117597	27489	3	15144	2885	3	9894	2541	17	92559	22063
BETONI - BETONG	18	114318	26490	3	15144	2885	3	9894	2541	12	89280	21064
TIIILI - TEGEL	5	3279	999	-	-	-	-	-	-	5	3279	999
KEV.BET.-LÄTTBET	-	-	-	-	-	-	-	-	-	-	-	-
TERÄS - STÅL	8	8190	1982	1	54	19	2	2251	563	5	5885	1400
PUU - TRÄ	181	104914	27913	15	12914	3339	38	20523	5834	128	71477	18740
MUU - ANNAT	1	2648	492	-	-	-	1	2648	492	-	-	-
2 HOITOALAN RAK. VÄRD BYGGNADER	24	123777	32082	2	7655	2033	1	1030	335	21	115092	29714
KIVI - STEN	14	106595	27622	1	6580	1676	1	1030	335	12	98985	25611
BETONI - BETONG	8	94453	23949	1	6580	1676	1	1030	335	6	86843	21938
TIIILI - TEGEL	6	12142	3673	-	-	-	-	-	-	6	12142	3673
KEV.BET.-LÄTTBET	-	-	-	-	-	-	-	-	-	-	-	-
TERÄS - STÅL	-	-	-	-	-	-	-	-	-	-	-	-
PUU - TRÄ	10	17182	4460	1	1075	357	-	-	-	9	16107	4103
MUU - ANNAT	-	-	-	-	-	-	-	-	-	-	-	-
3 TSTO-JA HALL.RAK KONTORS-, FÖRVALT	55	119749	32464	9	41992	10160	5	18180	5108	41	59577	17196
KIVI - STEN	24	94951	25479	6	36035	8782	2	13825	3815	16	45091	12882
BETONI - BETONG	16	78442	21089	6	36035	8782	1	4225	1266	9	38182	11041
TIIILI - TEGEL	8	16509	4390	-	-	-	1	9600	2549	7	6909	1841
KEV.BET.-LÄTTBET	-	-	-	-	-	-	-	-	-	-	-	-
TERÄS - STÅL	2	1470	412	-	-	-	1	1425	400	1	45	12
PUU - TRÄ	28	22773	6429	3	5957	1378	2	2930	893	23	13886	4158
MUU - ANNAT	1	555	144	-	-	-	-	-	-	1	555	144
4 KOKKOONTUMISRAK. SAMLINGS- BYGGN.	40	195303	24256	4	20419	2935	4	118237	9505	32	56647	11816
KIVI - STEN	9	52333	9039	1	120	36	1	15660	1728	7	36553	7275
BETONI - BETONG	6	49705	8498	-	-	-	1	15660	1728	5	34045	6770
TIIILI - TEGEL	2	2508	505	-	-	-	-	-	-	2	2508	505
KEV.BET.-LÄTTBET	1	120	36	1	120	36	-	-	-	-	-	-
TERÄS - STÅL	2	222	82	-	-	-	-	-	-	2	222	82
PUU - TRÄ	27	122472	12246	1	23	10	3	102577	7777	23	19872	4459
MUU - ANNAT	2	20276	2889	2	20276	2889	-	-	-	-	-	-
5 OPETUSRAKENN. UNDEKVISNINGSB.	24	151681	31703	8	52107	11119	3	26093	5021	13	73481	15563
KIVI - STEN	15	133418	27305	5	44297	9013	2	23183	4294	8	65938	13998
BETONI - BETONG	10	120580	24704	5	44297	9013	2	23183	4294	3	53100	11397
TIIILI - TEGEL	5	12838	2601	-	-	-	-	-	-	5	12838	2601
KEV.BET.-LÄTTBET	-	-	-	-	-	-	-	-	-	-	-	-
TERÄS - STÅL	2	8385	2123	1	5475	1396	1	2910	727	-	-	-
PUU - TRÄ	7	9878	2275	2	2335	710	-	-	-	5	7543	1565
MUU - ANNAT	-	-	-	-	-	-	-	-	-	-	-	-
6 TEOLLISUUSRAK. INDUSTRI BYGGN.	322	1292082	213373	81	545283	88207	61	370941	60931	180	375858	64235
KIVI - STEN	99	755552	119931	45	455000	71871	14	210995	32546	40	89557	15514
BETONI - BETONG	75	720779	112790	44	453763	71518	14	210995	32546	17	56021	8726
TIIILI - TEGEL	16	28269	5589	-	-	-	-	-	-	16	28269	5589
KEV.BET.-LÄTTBET	8	6504	1552	1	1237	353	-	-	-	7	5267	1199
TERÄS - STÅL	83	224913	33171	18	31729	4765	19	68418	10448	46	124766	17958
PUU - TRÄ	130	280745	54837	15	46641	9363	22	74599	15049	93	159505	30425
MUU - ANNAT	10	30872	5434	3	11913	2208	6	16929	2888	1	2030	338
7 VARASTORAKENN. LAGERBYGGNADER	212	622488	94024	37	248724	34354	35	125691	19428	140	248073	40242
KIVI - STEN	32	195129	22358	11	90085	11960	7	27653	3495	14	77391	6903
BETONI - BETONG	25	190200	21047	10	89535	11803	6	27628	3485	9	73037	5759
TIIILI - TEGEL	2	1100	295	-	-	-	-	-	-	2	1100	295
KEV.BET.-LÄTTBET	5	3829	1016	1	550	157	1	25	10	3	3254	849
TERÄS - STÅL	66	206393	30967	16	95265	11504	17	48313	8097	33	62815	11366
PUU - TRÄ	111	191666	36399	9	50874	9090	10	38225	6336	92	102567	20973
MUU - ANNAT	3	29300	4300	1	12500	1800	1	11500	1500	1	5300	1000
8 MAATALOUSRAKENN. JORDBRUKS BYGGN.	818	854365	176025	63	90272	16682	153	198160	32534	602	565933	126809
KIVI - STEN	128	153454	35716	10	13280	3472	16	26036	5565	102	114138	26679
BETONI - BETONG	42	54991	11247	7	8685	2310	15	25076	5300	20	21230	3637
TIIILI - TEGEL	45	50837	12884	1	883	88	1	960	265	43	48994	12531
KEV.BET.-LÄTTBET	41	47626	11585	2	3712	1074	-	-	-	39	43914	10511
TERÄS - STÅL	186	231443	36699	39	60500	9701	104	118528	15776	43	52415	11222
PUU - TRÄ	501	468638	103444	13	16034	3463	33	53596	11193	455	399008	88788
MUU - ANNAT	3	830	166	1	458	46	-	-	-	2	372	120
9 MUUT RAKENNUKSET ÖVRIGA BYGGNADER	1895	341326	98534	101	57075	11916	128	26728	6664	1666	257523	79954
KIVI - STEN	77	78742	18536	6	45425	8134	3	2308	596	68	31009	9806
BETONI - BETONG	22	62626	14273	5	45037	8032	2	1648	457	15	15941	5784
TIIILI - TEGEL	36	7670	2357	-	-	-	-	-	-	36	7670	2357
KEV.BET.-LÄTTBET	19	8446	1906	1	388	102	1	660	139	17	7398	1665
TERÄS - STÅL	86	30890	9308	22	4722	1801	14	8633	1913	50	17535	5594
PUU - TRÄ	1730	231512	70639	72	6926	1980	110	15607	4105	1548	208979	64554
MUU - ANNAT	2	182	51	1	2	1	1	180	50	-	-	-

4. VALMISTUNEET RAKENNUKSET KÄYTTÖTARKOITUKSEN, RAKENNUSAINEEEN JA RAKENTAMISTAVAN NUKAAN VUONNA 1984
 (242) FÄRDIGSTÄLLDA BYGGNADER ENLIGT ANVÄNDNINGSSYFTE, BYGGNADSMATERIAL OCH BYGGNADSSÄTT ÅR 1984
 BUILDINGS COMPLETED BY INTENDED USE OF BUILDINGS, CONSTRUCTION MATERIAL AND CONSTRUCTION METHOD OF FRAME STRUCTURE IN 1984

ALUE/KÄYTTÖ- TARKOITUS/ RAKENNUSAINE OMRÅDE/ANVÄND- NINGSSYFTE/ BYGGNADSMATERIAL	KAIKKI RAKENNUKSET ALLA BYGGNADER			R A K E N T A M I S T A P A - B Y G G N A D S S Ä T T						PAIKALLA TEHTY UPPFÖRD PÅ PLATSEN		
	LUKU ANTAL	TILAVUUS VOLYM M3	KERROS- ALA VÄNINGS- YTA M2	LUKU ANTAL	TILAVUUS VOLYM M3	KERROS- ALA VÄNINGS- YTA M2	LUKU ANTAL	TILAVUUS VOLYM M3	KERROS- ALA VÄNINGS- YTA M2	LUKU ANTAL	TILAVUUS VOLYM M3	KERROS- ALA VÄNINGS- YTA M2
AHVENANMAAN MAAKUNTA LANDSKAPET ÅLAND												
1 MYYM.MAJ.JA RAV. BUTIKS- E.D. B.	76	14012	4179	14	1064	362	37	2618	842	25	10330	2975
KIVI - STEN	1	3190	708	-	-	-	-	-	-	1	3190	708
BETONI - BETONG	1	3190	708	-	-	-	-	-	-	1	3190	708
TIILI - TEGEL	-	-	-	-	-	-	-	-	-	-	-	-
KEV.BET.-LÄTTBET	-	-	-	-	-	-	-	-	-	-	-	-
TERÄS - STÄL	-	-	-	-	-	-	-	-	-	-	-	-
PUU - TRÄ	75	10822	3471	14	1064	362	37	2618	842	24	7140	2267
MUU - ANNAT	-	-	-	-	-	-	-	-	-	-	-	-
2 HOITOTALAN RAK. VÄRDYBYGGNADER	2	3333	1092	-	-	-	-	-	-	2	3333	1092
KIVI - STEN	-	-	-	-	-	-	-	-	-	-	-	-
BETONI - BETONG	-	-	-	-	-	-	-	-	-	-	-	-
TIILI - TEGEL	-	-	-	-	-	-	-	-	-	-	-	-
KEV.BET.-LÄTTBET	-	-	-	-	-	-	-	-	-	-	-	-
TERÄS - STÄL	-	-	-	-	-	-	-	-	-	-	-	-
PUU - TRÄ	2	3333	1092	-	-	-	-	-	-	2	3333	1092
MUU - ANNAT	-	-	-	-	-	-	-	-	-	-	-	-
3 TSTO-JA HALL.RAK KONTURS-FÖRVALT	3	10440	2367	-	-	-	-	-	-	3	10440	2367
KIVI - STEN	3	10440	2367	-	-	-	-	-	-	3	10440	2367
BETONI - BETONG	3	10440	2367	-	-	-	-	-	-	3	10440	2367
TIILI - TEGEL	-	-	-	-	-	-	-	-	-	-	-	-
KEV.BET.-LÄTTBET	-	-	-	-	-	-	-	-	-	-	-	-
TERÄS - STÄL	-	-	-	-	-	-	-	-	-	-	-	-
PUU - TRÄ	-	-	-	-	-	-	-	-	-	-	-	-
MUU - ANNAT	-	-	-	-	-	-	-	-	-	-	-	-
4 KOKOONTUMISRAK. SÄMLINGSL.BYGGN.	3	930	354	1	450	180	-	-	-	2	480	174
KIVI - STEN	-	-	-	-	-	-	-	-	-	-	-	-
BETONI - BETONG	-	-	-	-	-	-	-	-	-	-	-	-
TIILI - TEGEL	-	-	-	-	-	-	-	-	-	-	-	-
KEV.BET.-LÄTTBET	-	-	-	-	-	-	-	-	-	-	-	-
TERÄS - STÄL	1	450	180	1	450	180	-	-	-	-	-	-
PUU - TRÄ	2	480	174	-	-	-	-	-	-	2	480	174
MUU - ANNAT	-	-	-	-	-	-	-	-	-	-	-	-
5 OPETUSRAKENN. UNDERVISNINGSB.	1	1458	356	-	-	-	-	-	-	1	1458	356
KIVI - STEN	-	-	-	-	-	-	-	-	-	-	-	-
BETONI - BETONG	-	-	-	-	-	-	-	-	-	-	-	-
TIILI - TEGEL	-	-	-	-	-	-	-	-	-	-	-	-
KEV.BET.-LÄTTBET	-	-	-	-	-	-	-	-	-	-	-	-
TERÄS - STÄL	-	-	-	-	-	-	-	-	-	-	-	-
PUU - TRÄ	1	1458	356	-	-	-	-	-	-	1	1458	356
MUU - ANNAT	-	-	-	-	-	-	-	-	-	-	-	-
6 TEOLLISUUSRAK. INDUSTRIBYGGN.	13	27087	5174	3	9231	1868	3	3766	942	7	14090	2364
KIVI - STEN	2	8591	1680	1	8471	1642	-	-	-	1	120	38
BETONI - BETONG	1	8471	1642	1	8471	1642	-	-	-	-	-	-
TIILI - TEGEL	-	-	-	-	-	-	-	-	-	-	-	-
KEV.BET.-LÄTTBET	1	120	38	-	-	-	-	-	-	1	120	38
TERÄS - STÄL	5	16261	2774	1	20	9	1	3100	720	3	13141	2045
PUU - TRÄ	6	2235	720	1	740	217	2	666	222	3	829	281
MUU - ANNAT	-	-	-	-	-	-	-	-	-	-	-	-
7 VARASTORAKENN. LAGERBYGGNADER	10	8833	1908	2	4489	957	2	1930	370	6	2414	581
KIVI - STEN	-	-	-	-	-	-	-	-	-	-	-	-
BETONI - BETONG	-	-	-	-	-	-	-	-	-	-	-	-
TIILI - TEGEL	-	-	-	-	-	-	-	-	-	-	-	-
KEV.BET.-LÄTTBET	-	-	-	-	-	-	-	-	-	-	-	-
TERÄS - STÄL	4	5479	1019	1	3309	576	2	1930	370	1	240	73
PUU - TRÄ	5	2254	712	1	1180	381	-	-	-	4	1074	331
MUU - ANNAT	1	1100	177	-	-	-	-	-	-	1	1100	177
8 MAATALOUSRAKENN. JORDBRUKSBYGGN.	28	30319	6424	-	-	-	11	13924	2849	17	16395	3575
KIVI - STEN	2	2914	522	-	-	-	-	-	-	2	2914	522
BETONI - BETONG	1	2680	462	-	-	-	-	-	-	1	2680	462
TIILI - TEGEL	-	-	-	-	-	-	-	-	-	-	-	-
KEV.BET.-LÄTTBET	1	234	60	-	-	-	-	-	-	1	234	60
TERÄS - STÄL	12	15620	3030	-	-	-	7	9365	1680	5	6255	1350
PUU - TRÄ	14	11785	2872	-	-	-	4	4559	1169	10	7226	1703
MUU - ANNAT	-	-	-	-	-	-	-	-	-	-	-	-
9 MUUT RAKENNUKSET ÖVRIGA BYGGNADEK	131	25066	6562	36	6752	1359	21	7312	1851	74	11002	3352
KIVI - STEN	3	3780	810	-	-	-	-	-	-	3	3780	810
BETONI - BETONG	3	3780	810	-	-	-	-	-	-	3	3780	810
TIILI - TEGEL	-	-	-	-	-	-	-	-	-	-	-	-
KEV.BET.-LÄTTBET	-	-	-	-	-	-	-	-	-	-	-	-
TERÄS - STÄL	2	3054	665	-	-	-	2	3054	665	-	-	-
PUU - TRÄ	125	18196	5069	36	6752	1359	19	4258	1186	70	7186	2524
MUU - ANNAT	1	36	18	-	-	-	-	-	-	1	36	18

4. VALMISTUNEET RAKENNUKSET KÄYTTÖTARKOITUKSEN, RAKENNUSAINEEN JA RAKENTAMISTAVAN MUKAAN VUONNA 1984
 (242) FÄRDIGSTÄLLDA BYGGNADER ENLIGT ANVÄNDNINGSSYFTE, BYGGNADSMATERIAL OCH BYGGNADSSÄTT ÅR 1984
 BUILDINGS COMPLETED BY INTENDED USE OF BUILDINGS, CONSTRUCTION MATERIAL AND CONSTRUCTION METHOD OF FRAME STRUCTURE IN 1984

ALUE/KÄYTTÖ- TARKOITUS/ RAKENNUSAINE OMRÅDE/ANVÄND- NINGSSYFTE/ BYGGNADSMATERIAL	KAIKKI RAKENNUKSET ALLA BYGGNADER			R A K E N T A M I S T A P A - B Y G G N A D S S Ä T T								
	LUKU ANTAL	TILAVUUS VOLYM M3	KERROS- ALA VÄNINGSS- YTA M2	TÄYSELEMENTTI HELELEMENT			PUOLIELEMENTTI HALVELEMENT			PAIKALLA TEHTY UPPFÖRD PÅ PLATSEN		
	LUKU ANTAL	TILAVUUS VOLYM M3	KERROS- ALA VÄNINGSS- YTA M2	LUKU ANTAL	TILAVUUS VOLYM M3	KERROS- ALA VÄNINGSS- YTA M2	LUKU ANTAL	TILAVUUS VOLYM M3	KERROS- ALA VÄNINGSS- YTA M2	LUKU ANTAL	TILAVUUS VOLYM M3	KERROS- ALA VÄNINGSS- YTA M2
HÄMEEN LÄÄNI												
TAVASTEHUS LÄN												
KAIKKI RAKENNUKSET ALLA BYGGNADER	6309	5897324	1335978	1020	2443892	480445	924	1279142	283408	4365	2174290	572125
KIVI - STEN	819	3122475	642258	289	1920200	354749	158	549509	134538	372	652766	152971
BETONI - BETONG	562	2900341	583132	279	1915482	353324	138	519311	128890	145	465548	100918
TIIILI - TEGEL	163	149296	41855	4	1662	590	6	6460	1785	153	141174	39480
KEV.BET.-LÄTTBET	94	72838	17271	6	3056	835	14	23738	3863	74	46044	12573
TERÄS - STÅL	279	608625	93740	76	112705	17815	106	278167	37760	97	217753	38165
PUU - TRÄ	5193	2135221	595165	652	394865	105748	657	449033	110782	3884	1291323	378635
MUU - ANNA	18	31003	4815	3	16122	2133	3	2433	328	12	12448	2354
0 ASUINRAKENNUKSET BOSTADSBYGGNADER	3835	2185830	679614	681	607201	188020	614	514077	160652	2540	1064552	330942
KIVI - STEN	480	918847	274513	160	365624	110892	107	283047	85372	213	270176	78249
BETONI - BETONG	320	812939	242622	152	361312	109521	94	270150	81574	74	181477	51527
TIIILI - TEGEL	103	71084	21603	4	1662	590	6	6460	1785	93	62962	19228
KEV.BET.-LÄTTBET	57	34824	10288	4	2650	781	7	6437	2013	46	25737	7494
TERÄS - STÅL	2	585	196	1	105	36	1	480	160	-	-	-
PUU - TRÄ	3351	1265585	404673	520	241472	77092	506	230550	75120	2325	793563	252461
MUU - ANNA	2	813	232	-	-	-	-	-	-	2	813	232
01-VARS.ASUINRAK. 03 EGENTL.BOSTADS	2892	2077892	641590	623	601861	186136	497	500843	156223	1772	975188	299231
KIVI - STEN	473	917665	274299	160	365624	110892	106	282457	85352	207	269584	78055
BETONI - BETONG	315	812054	242502	152	361312	109521	93	269560	81554	70	181182	51427
TIIILI - TEGEL	103	71084	21603	4	1662	590	6	6460	1785	93	62962	19228
KEV.BET.-LÄTTBET	55	34527	10194	4	2650	781	7	6437	2013	44	25440	7400
TERÄS - STÅL	2	585	196	1	105	36	1	480	160	-	-	-
PUU - TRÄ	2416	1158927	366919	462	236132	75208	390	217906	70711	1564	704889	221000
MUU - ANNA	1	715	176	-	-	-	-	-	-	1	715	176
01 ERILL. PIENTALOT FRIST. SMÅHUS	2393	1003185	310146	480	234850	74149	360	172160	54951	1553	596175	181046
KIVI - STEN	195	107120	31286	37	20692	6322	17	10091	3053	141	76337	21911
BETONI - BETONG	61	34263	10032	29	16380	4951	11	6524	2050	21	11359	3031
TIIILI - TEGEL	86	46863	13897	4	1662	590	2	1330	377	80	43871	12930
KEV.BET.-LÄTTBET	48	25994	7357	4	2650	781	4	2237	626	40	21107	5950
TERÄS - STÅL	2	585	196	1	105	36	1	480	160	-	-	-
PUU - TRÄ	2195	894765	278488	442	214053	67791	342	161589	51738	1411	519123	158959
MUU - ANNA	1	715	176	-	-	-	-	-	-	1	715	176
011 1-ASUNNON TALOT 1-BOSTADSHUS	2288	944696	291917	462	223490	70190	349	164958	52752	1477	556248	168975
KIVI - STEN	173	91209	26547	30	16372	4772	13	7409	2229	130	67428	19546
BETONI - BETONG	47	24392	6978	22	12060	3401	9	5162	1598	16	7170	1979
TIIILI - TEGEL	80	41963	12584	4	1662	590	1	530	178	75	39771	11816
KEV.BET.-LÄTTBET	46	24854	6985	4	2650	781	3	1717	453	39	20487	5751
TERÄS - STÅL	1	480	160	-	-	-	1	480	160	-	-	-
PUU - TRÄ	2113	852292	265034	432	207118	65418	335	157069	50363	1346	488105	149253
MUU - ANNA	1	715	176	-	-	-	-	-	-	1	715	176
012 2-ASUNNON TALOT 2-BOSTADSHUS	104	58442	18211	18	11360	3959	11	7202	2199	75	39880	12053
KIVI - STEN	22	15911	4739	7	4320	1550	4	2682	824	11	8909	2365
BETONI - BETONG	14	9871	3054	7	4320	1550	2	1362	452	5	4189	1052
TIIILI - TEGEL	6	4900	1313	-	-	-	1	800	199	5	4100	1114
KEV.BET.-LÄTTBET	2	1140	372	-	-	-	1	520	173	1	620	199
TERÄS - STÅL	1	105	36	1	105	36	-	-	-	-	-	-
PUU - TRÄ	81	42426	13436	10	6935	2373	7	4520	1375	64	30971	9688
MUU - ANNA	-	-	-	-	-	-	-	-	-	-	-	-
02 KYTK. PIENTALOT SAMMANB.SMÅHUS	391	523235	172023	92	123860	40562	101	149076	48096	198	250299	83365
KIVI - STEN	173	263033	84990	74	105691	34520	53	92759	29123	46	64583	21347
BETONI - BETONG	149	230279	74447	74	105651	34520	46	83429	26328	29	41159	13599
TIIILI - TEGEL	17	24221	7706	-	-	-	4	5130	1408	13	19091	6298
KEV.BET.-LÄTTBET	7	8533	2837	-	-	-	3	4200	1387	4	4333	1450
TERÄS - STÅL	-	-	-	-	-	-	-	-	-	-	-	-
PUU - TRÄ	218	260202	87033	18	18169	6042	48	56317	18973	152	185716	62018
MUU - ANNA	-	-	-	-	-	-	-	-	-	-	-	-
03 AS.KERROSTALOT FLERVÄN.BDST.H.	108	551472	159421	51	243151	71425	36	179607	53176	21	128714	34820
KIVI - STEN	105	547512	158023	49	239241	70050	36	179607	53176	20	128664	34797
BETONI - BETONG	105	547512	158023	49	239241	70050	36	179607	53176	20	128664	34797
TIIILI - TEGEL	-	-	-	-	-	-	-	-	-	-	-	-
KEV.BET.-LÄTTBET	-	-	-	-	-	-	-	-	-	-	-	-
TERÄS - STÅL	-	-	-	-	-	-	-	-	-	-	-	-
PUU - TRÄ	3	3960	1398	2	3910	1375	-	-	-	1	50	23
MUU - ANNA	-	-	-	-	-	-	-	-	-	-	-	-
04 VAPAA-AJ. AS.RAK. FRITIDSBOST.HUS	943	107938	38024	58	5340	1884	117	13234	4429	768	89364	31711
KIVI - STEN	7	1182	214	-	-	-	1	590	20	6	592	194
BETONI - BETONG	5	885	120	-	-	-	1	590	20	4	295	100
TIIILI - TEGEL	-	-	-	-	-	-	-	-	-	-	-	-
KEV.BET.-LÄTTBET	2	297	94	-	-	-	-	-	-	2	297	94
TERÄS - STÅL	-	-	-	-	-	-	-	-	-	-	-	-
PUU - TRÄ	935	106658	37754	58	5340	1884	116	12644	4409	761	88674	31461
MUU - ANNA	1	98	56	-	-	-	-	-	-	1	98	56

4. VALMISTUNEET RAKENNUKSET KÄYTTÖTARKOITUKSEN, RAKENNUSAINEEN JA RAKENTAMISTAVAN MUKAAN VUONNA 1984
 (242) FÄRDIGSTÄLLDA BYGGNADER ENLIGT ANVÄNDNINGSSYFTE, BYGGNADSMATERIAL OCH BYGGNADSSÄTT ÅR 1984
 BUILDINGS COMPLETED BY INTENDED USE OF BUILDINGS, CONSTRUCTION MATERIAL AND CONSTRUCTION METHOD OF FRAME STRUCTURE IN 1984

ALUE/KÄYTTÖ- TARKOITUS/ RAKENNUSAINE OMRÅDE/ANVÄN- DNINGSSYFTE/ BYGGNADSMATERIAL	KAIKKI RAKENNUKSET ALLA BYGGNADER			R A K E N T A M I S T A P A - B Y G G N A D S S Ä T T								
	LUKU ANTAL	TILAVUUS VOLYM M3	KERROS- ALA VÄNINGSS- YTA M2	TÄYSELEMENTTI HELELEMENT			PUOLIELEMENTTI HALVELEMENT			PAIKALLA TEHTY UPPFÖRD PÅ PLATSEN		
	LUKU ANTAL	TILAVUUS VOLYM M3	KERROS- ALA VÄNINGSS- YTA M2	LUKU ANTAL	TILAVUUS VOLYM M3	KERROS- ALA VÄNINGSS- YTA M2	LUKU ANTAL	TILAVUUS VOLYM M3	KERROS- ALA VÄNINGSS- YTA M2	LUKU ANTAL	TILAVUUS VOLYM M3	KERROS- ALA VÄNINGSS- YTA M2
KYMEN LÄÄNI KYMMENE LÄN												
KAIKKI RAKENNUKSET ALLA BYGGNADER	3758	2181931	554149	361	599050	127011	407	400030	96902	2990	1182851	330236
KIVI - STEN	329	906352	200898	80	435393	84987	63	181654	43715	186	289305	72196
BETONI - BETONG	208	829686	180064	75	420223	81416	51	173114	41334	82	236349	57314
TIILI - TEGEL	76	44250	12536	3	3000	816	3	1971	508	70	39279	11212
KEV.BET.-LÄTTBET	45	32416	8298	2	12170	2755	9	6569	1673	34	13677	3670
TERÄS - STÅL	115	214187	37687	50	62931	12193	34	78691	11789	31	72565	13705
PUU - TRÄ	3300	1039079	311258	225	90836	28064	310	139685	41398	2765	808558	241796
MUU - ANNAT	14	22313	4306	6	9890	1767	-	-	-	8	12423	2539
0 ASUINRAKENNUKSET BOSTADSBYGGNADER	2247	1052652	326920	219	198057	60575	280	197331	60287	1748	657264	206058
KIVI - STEN	181	359803	103926	46	121055	35987	36	91496	26608	99	147252	41331
BETONI - BETONG	108	315749	91172	42	117635	35030	28	84469	24559	38	113645	31583
TIILI - TEGEL	53	33368	9481	3	3000	816	2	1670	436	48	28698	8229
KEV.BET.-LÄTTBET	20	10686	3273	1	420	141	6	5357	1613	13	4909	1519
TERÄS - STÅL	1	41	18	1	41	18	-	-	-	-	-	-
PUU - TRÄ	2064	692694	222945	172	76961	24570	244	105835	33679	1648	509898	164696
MUU - ANNAT	1	114	31	-	-	-	-	-	-	1	114	31
01-VARS.ASUINRAK. 03 EGENTL.BOSTADSB	1630	990401	304164	199	196796	60079	224	191873	58374	1207	601732	185711
KIVI - STEN	175	359263	103749	45	120945	35951	36	91496	26608	94	146822	41190
BETONI - BETONG	103	315319	91028	41	117525	34994	28	84469	24559	34	113325	31475
TIILI - TEGEL	53	33368	9481	3	3000	816	2	1670	436	48	28698	8229
KEV.BET.-LÄTTBET	19	10576	3240	1	420	141	6	5357	1613	12	4799	1486
TERÄS - STÅL	-	-	-	-	-	-	-	-	-	-	-	-
PUU - TRÄ	1454	631024	200384	154	75851	24128	188	100377	31766	1112	454796	144490
MUU - ANNAT	1	114	31	-	-	-	-	-	-	1	114	31
01 ERILL. PIENTALOT FRIST. SMÅHJS	1384	513254	160088	154	69994	21924	175	83598	26104	1055	359662	112060
KIVI - STEN	77	39086	11673	6	2973	803	9	5652	1588	62	30461	9282
BETONI - BETONG	13	7422	2411	3	1193	385	4	2349	721	6	3880	1305
TIILI - TEGEL	48	24812	7204	2	1360	277	2	1670	436	44	21782	6491
KEV.BET.-LÄTTBET	16	6852	2058	1	420	141	3	1633	431	12	4799	1486
TERÄS - STÅL	-	-	-	-	-	-	-	-	-	-	-	-
PUU - TRÄ	1306	474054	148384	148	67021	21121	166	77946	24516	992	329087	102747
MUU - ANNAT	1	114	31	-	-	-	-	-	-	1	114	31
011 1-ASUNNON TALOT 1-BOSTADSHUS	1298	466387	145814	152	68704	21510	172	81748	25522	974	315935	98782
KIVI - STEN	73	36287	10696	6	2973	803	9	5652	1588	58	27662	8305
BETONI - BETONG	11	5837	1818	3	1193	385	4	2349	721	4	2295	712
TIILI - TEGEL	46	23598	6820	2	1360	277	2	1670	436	42	20568	6107
KEV.BET.-LÄTTBET	16	6852	2058	1	420	141	3	1633	431	12	4799	1486
TERÄS - STÅL	-	-	-	-	-	-	-	-	-	-	-	-
PUU - TRÄ	1224	429986	135087	146	65731	20707	163	76096	23934	915	288159	90446
MUU - ANNAT	1	114	31	-	-	-	-	-	-	1	114	31
012 2-ASUNNON TALOT 2-BOSTADSHUS	85	46854	14268	2	1290	414	3	1850	582	80	43714	13272
KIVI - STEN	4	2799	977	-	-	-	-	-	-	4	2799	977
BETONI - BETONG	2	1585	593	-	-	-	-	-	-	2	1585	593
TIILI - TEGEL	2	1214	384	-	-	-	-	-	-	2	1214	384
KEV.BET.-LÄTTBET	-	-	-	-	-	-	-	-	-	-	-	-
TERÄS - STÅL	-	-	-	-	-	-	-	-	-	-	-	-
PUU - TRÄ	81	44055	13291	2	1290	414	3	1850	582	76	40915	12295
MUU - ANNAT	-	-	-	-	-	-	-	-	-	-	-	-
02 KYTK. PIENTALOT SAMMANB.SMÅHUS	186	206327	68395	19	25936	8810	33	35887	11841	134	144504	47744
KIVI - STEN	38	49357	16395	13	17106	5803	11	13456	4591	14	18795	6001
BETONI - BETONG	31	39577	13457	12	15466	5264	8	9732	3409	11	14379	4784
TIILI - TEGEL	4	6056	1756	1	1640	539	-	-	-	3	4416	1217
KEV.BET.-LÄTTBET	3	3724	1182	-	-	-	3	3724	1182	-	-	-
TERÄS - STÅL	-	-	-	-	-	-	-	-	-	-	-	-
PUU - TRÄ	148	156970	52000	6	8830	3007	22	22431	7250	120	125709	41743
MUU - ANNAT	-	-	-	-	-	-	-	-	-	-	-	-
03 AS.KERROSTALOT FLERVÅN.BUST.H.	60	270820	75681	26	100866	29345	16	72388	20429	18	97566	25907
KIVI - STEN	60	270820	75681	26	100866	29345	16	72388	20429	18	97566	25907
BETONI - BETONG	59	268320	75160	26	100866	29345	16	72388	20429	17	95066	25386
TIILI - TEGEL	1	2500	521	-	-	-	-	-	-	1	2500	521
KEV.BET.-LÄTTBET	-	-	-	-	-	-	-	-	-	-	-	-
TERÄS - STÅL	-	-	-	-	-	-	-	-	-	-	-	-
PUU - TRÄ	-	-	-	-	-	-	-	-	-	-	-	-
MUU - ANNAT	-	-	-	-	-	-	-	-	-	-	-	-
04 VAPAA-AJ. AS.RAK. FRITIDSBOST.HUS	617	62251	22756	20	1261	496	56	5458	1913	541	55532	20347
KIVI - STEN	6	540	177	1	110	36	-	-	-	5	430	141
BETONI - BETONG	5	430	144	1	110	36	-	-	-	4	320	108
TIILI - TEGEL	-	-	-	-	-	-	-	-	-	-	-	-
KEV.BET.-LÄTTBET	1	110	33	-	-	-	-	-	-	1	110	33
TERÄS - STÅL	1	41	18	1	41	18	-	-	-	-	-	-
PUU - TRÄ	610	61670	22561	18	1110	442	56	5458	1913	536	55102	20206
MUU - ANNAT	-	-	-	-	-	-	-	-	-	-	-	-

4. VALMISTUNEET RAKENNUKSET KÄYTTÖTARKOITUKSEN, RAKENNUSAINEEEN JA RAKENTAMISTAVAN MUKAAN VUONNA 1984
 (242) FÄRDIGSTÄLLDA BYGGNADER ENLIGT ANVÄNDNINGSSYFTE, BYGGNADSMATERIAL OCH BYGGNADSSÄTT ÅR 1984
 BUILDINGS COMPLETED BY INTENDED USE OF BUILDINGS, CONSTRUCTION MATERIAL AND CONSTRUCTION METHOD OF FRAME STRUCTURE IN 1984

ALUE/KÄYTTÖ- TARKOITUS/ RAKENNUSAINEE OMRÄDE/ANVÄND- NINGSSYFTE/ BYGGNADSMATERIAL	KAIKKI RAKENNUKSET ALLA BYGGNADER			R A K E N T A M I S T A V A - B Y G G N A D S S Ä T T						PAIKALLA TEHTY UPPFÖRD PÅ PLATSEN		
	LUKU ANTAL	TILAVUUS VOLYM M3	KERROS- ALA VÄNINGSS- YTA M2	LUKU ANTAL	TILAVUUS VOLYM M3	KERROS- ALA VÄNINGSS- YTA M2	LUKU ANTAL	TILAVUUS VOLYM M3	KERROS- ALA VÄNINGSS- YTA M2	LUKU ANTAL	TILAVUUS VOLYM M3	KERROS- ALA VÄNINGSS- YTA M2
KYMEN LÄÄNI KYMENE LÄN												
1 MYYM.-MAJ. JA RAV. BUTIKS- E.O. B.	81	118065	26933	13	39880	9724	10	17976	3533	58	60209	13676
KIVI - STEN	16	74941	17253	5	20701	5880	3	15350	2773	8	38890	8600
BETONI - BETONG	15	73780	16911	5	20701	5880	3	15350	2773	7	37729	8258
TIILI - TEGEL	1	1161	342	-	-	-	-	-	-	1	1161	342
KEV.BET.-LÄTTBET	-	-	-	-	-	-	-	-	-	-	-	-
TERÄS - STÅL	4	20640	4198	2	17350	3316	1	1970	539	1	1320	343
PUU - TRÄ	60	22424	5467	6	1829	528	6	656	221	48	19939	4718
MUU - ANNAT	1	60	15	-	-	-	-	-	-	1	60	15
2 HOITOTALAN RAK. VÄRDUBYGGNADER	13	19086	5030	2	4157	998	-	-	-	11	14929	4032
KIVI - STEN	4	4904	1207	1	4017	952	-	-	-	3	887	255
BETONI - BETONG	1	4017	952	1	4017	952	-	-	-	-	-	-
TIILI - TEGEL	3	887	255	-	-	-	-	-	-	3	887	255
KEV.BET.-LÄTTBET	-	-	-	-	-	-	-	-	-	-	-	-
TERÄS - STÅL	-	-	-	-	-	-	-	-	-	-	-	-
PUU - TRÄ	9	14182	3823	1	140	46	-	-	-	8	14042	3777
MUU - ANNAT	-	-	-	-	-	-	-	-	-	-	-	-
3 TSTO- JA HALL. RAK KONTORS-, FÖRVALT	28	70244	16584	9	32947	6221	4	13880	3958	15	23417	6405
KIVI - STEN	13	63882	13884	4	31508	5712	2	13530	3832	7	18844	4340
BETONI - BETONG	11	61602	13370	4	31508	5712	2	13530	3832	5	16564	3826
TIILI - TEGEL	1	560	194	-	-	-	-	-	-	1	560	194
KEV.BET.-LÄTTBET	1	1720	320	-	-	-	-	-	-	1	1720	320
TERÄS - STÅL	4	1243	421	2	493	196	1	130	50	1	620	175
PUU - TRÄ	10	5041	2255	2	868	289	1	220	76	7	3953	1890
MUU - ANNAT	1	78	24	1	78	24	-	-	-	-	-	-
4 KOKOONTUMISRAK. SAMLINGSL. BYGGN.	21	67305	11267	3	17380	2747	2	21220	2809	16	28705	5711
KIVI - STEN	8	43325	7552	3	17380	2747	-	-	-	5	25945	4805
BETONI - BETONG	6	40280	6597	3	17380	2747	-	-	-	3	22900	3850
TIILI - TEGEL	2	3045	955	-	-	-	-	-	-	2	3045	955
KEV.BET.-LÄTTBET	-	-	-	-	-	-	-	-	-	-	-	-
TERÄS - STÅL	1	15100	1716	-	-	-	1	15100	1716	-	-	-
PUU - TRÄ	12	8880	1999	-	-	-	1	6120	1093	11	2760	906
MUU - ANNAT	-	-	-	-	-	-	-	-	-	-	-	-
5 OPETUSRAKENN. UNDERVISNINGSB.	12	58832	14101	1	16300	4170	4	14465	3367	7	28067	6564
KIVI - STEN	7	48100	11398	1	16300	4170	3	12130	2724	3	19670	4504
BETONI - BETONG	7	48100	11398	1	16300	4170	3	12130	2724	3	19670	4504
TIILI - TEGEL	-	-	-	-	-	-	-	-	-	-	-	-
KEV.BET.-LÄTTBET	-	-	-	-	-	-	-	-	-	-	-	-
TERÄS - STÅL	2	2635	727	-	-	-	1	2335	643	1	300	84
PUU - TRÄ	3	8097	1976	-	-	-	-	-	-	3	8097	1976
MUU - ANNAT	-	-	-	-	-	-	-	-	-	-	-	-
6 TEOLLISUUSRAK. INDUSTRIBYGGN.	137	293923	47890	36	115090	16590	29	91989	14253	72	86844	17047
KIVI - STEN	34	160084	23117	11	109315	15284	7	38713	5495	16	12056	2338
BETONI - BETONG	26	145898	19970	10	97565	12670	7	38713	5495	9	9620	1805
TIILI - TEGEL	3	1358	236	-	-	-	-	-	-	3	1358	236
KEV.BET.-LÄTTBET	5	12828	2911	1	11750	2614	-	-	-	4	1078	297
TERÄS - STÅL	51	77575	12678	22	3160	653	16	42133	6242	13	32282	5783
PUU - TRÄ	50	53039	11568	2	2360	598	6	11143	2516	42	39536	8454
MUU - ANNAT	2	3225	527	1	255	55	-	-	-	1	2970	472
7 VARASTORAKENN. LAGERBYGGNADER	62	148522	20834	9	96836	10953	10	14490	2474	43	37196	7407
KIVI - STEN	8	90323	9585	2	85500	8660	4	4385	812	2	438	113
BETONI - BETONG	7	90228	9549	2	85500	8660	4	4385	812	1	343	77
TIILI - TEGEL	-	-	-	-	-	-	-	-	-	-	-	-
KEV.BET.-LÄTTBET	1	95	36	-	-	-	-	-	-	1	95	36
TERÄS - STÅL	13	23258	4313	4	8698	1809	5	8375	1229	4	6185	1275
PUU - TRÄ	41	34941	6936	3	2638	484	1	1730	433	37	30573	6019
MUU - ANNAT	-	-	-	-	-	-	-	-	-	-	-	-
8 MAATALOUSRAKENN. JORDBRUKS BYGGN.	211	194969	40380	12	38805	6974	19	22697	4398	180	133467	29008
KIVI - STEN	23	14150	3519	-	-	-	5	5076	1255	18	9074	2264
BETONI - BETONG	10	9623	2222	-	-	-	3	4467	1115	7	5156	1107
TIILI - TEGEL	5	930	308	-	-	-	1	301	72	4	629	236
KEV.BET.-LÄTTBET	8	3597	989	-	-	-	1	308	68	7	3289	921
TERÄS - STÅL	22	65920	11865	8	28984	5285	7	6878	954	7	30058	5626
PUU - TRÄ	160	100048	22129	2	1954	384	7	10743	2189	151	87351	19556
MUU - ANNAT	6	14851	2867	2	7867	1305	-	-	-	4	6984	1562
9 MUUT RAKENNUKSET ÖVRIGA BYGGNADEK	946	158333	44210	57	39598	8059	49	5982	1823	840	112753	34328
KIVI - STEN	35	46840	9457	7	29617	5595	3	974	216	25	16249	3646
BETONI - BETONG	17	40409	7923	7	29617	5595	1	70	24	9	10722	2304
TIILI - TEGEL	8	2941	765	-	-	-	-	-	-	8	2941	765
KEV.BET.-LÄTTBET	10	3490	769	-	-	-	2	904	192	8	2586	577
TERÄS - STÅL	17	7775	1751	11	4205	916	2	1770	416	4	1800	419
PUU - TRÄ	891	99733	32160	37	4086	1165	44	3238	1191	810	92409	29804
MUU - ANNAT	3	3985	842	2	1690	383	-	-	-	1	2295	459

4. VALMISTUNEET RAKENNUKSET KÄYTTÖTARKOITUKSEN, RAKENNUSAINIEN JA RAKENTAMISTAVAN MUKAAN VUONNA 1984
 (242) FÄRDIGSTÄLLDA BYGGNADEK ENLIGT ANVÄNDNINGSSYFTE, BYGGNADSMATERIAL OCH BYGGNADSSÄTT ÅR 1984
 BUILDINGS COMPLETED BY INTENDED USE OF BUILDINGS, CONSTRUCTION MATERIAL AND CONSTRUCTION METHOD OF FRAME STRUCTURE IN 1984

ALUE/KÄYTTÖ- TARKOITUS/ RAKENNUSAINIEN OMRÅDE/ANVÄND- NINGSSYFTE/ BYGGNADSMATERIAL	KAIKKI RAKENNUKSET ALLA BYGGNADEK			R A K E N T A M I S T A P A - B Y G G N A D S S Ä T T						PAIKALLA TEHTY UPPFÖRD PÅ PLATSEN		
	LUKU ANTAL	TILAVUUS VOLYH M3	KERROS- ALA VÄNINGS- YTA M2	LUKU ANTAL	TILAVUUS VOLYH M3	KERROS- ALA VÄNINGS- YTA M2	LUKU ANTAL	TILAVUUS VOLYH M3	KERROS- ALA VÄNINGS- YTA M2	LUKU ANTAL	TILAVUUS VOLYH M3	KERROS- ALA VÄNINGS- YTA M2
MIKKELIN LÄÄNI S:t MICHELS LÄN												
KAIKKI RAKENNUKSET ALLA BYGGNADEK	3769	1691554	447742	306	377004	78022	358	215044	57330	3105	1099506	312390
KIVI - STEN	247	603164	137669	43	235744	39981	37	83555	21524	167	283865	76164
BETONI - BETONG	172	542919	121234	40	232426	39184	30	72772	18884	102	237721	63166
TIILI - TEGEL	55	50447	13750	-	-	-	3	8410	2070	52	42037	11680
KEV.BET.-LÄTTBET	20	9798	2685	3	3318	797	4	2373	570	13	4107	1318
TERÄS - STÅL	68	138653	21043	16	13208	2530	15	29457	5965	37	95988	12548
PUU - TRÄ	3443	939158	286559	245	127939	35470	304	98975	29069	2894	712244	222020
MUU - ANNAT	11	10579	2471	2	113	41	2	3057	772	7	7409	1658
0 ASUINRAKENNUKSET BOSTADSBYGGNADEK	2366	852410	277575	203	129817	40682	242	113847	35584	1921	608746	201309
KIVI - STEN	143	241760	72582	22	52034	15157	25	50585	14662	96	139141	42763
BETONI - BETONG	101	217654	65188	21	51686	14985	20	47213	13863	60	118755	36340
TIILI - TEGEL	29	17913	5550	-	-	-	2	1070	252	27	16843	5298
KEV.BET.-LÄTTBET	13	6193	1844	1	348	172	3	2302	547	9	3543	1125
TERÄS - STÅL	-	-	-	-	-	-	-	-	-	-	-	-
PUU - TRÄ	2222	610492	204945	181	77783	25525	217	63262	20922	1824	469447	158498
MUU - ANNAT	1	158	48	-	-	-	-	-	-	1	158	48
01-VAKS. ASUINRAK. 03 EGENTL. BOSTADSB	1272	736807	235680	178	127742	39923	127	100853	31136	967	508212	164621
KIVI - STEN	129	240513	72101	22	52034	15157	23	50327	14572	84	138152	42372
BETONI - BETONG	90	216637	64789	21	51686	14985	18	46955	13773	51	117996	36031
TIILI - TEGEL	29	17913	5550	-	-	-	2	1070	252	27	16843	5298
KEV.BET.-LÄTTBET	10	5563	1762	1	348	172	3	2302	547	6	3313	1043
TERÄS - STÅL	-	-	-	-	-	-	-	-	-	-	-	-
PUU - TRÄ	1143	496294	163579	156	75708	24766	104	50526	16564	883	370060	122249
MUU - ANNAT	-	-	-	-	-	-	-	-	-	-	-	-
01 ERILL. PIENTALOT FRIST. SMÅHJS	1074	390768	128004	151	67941	22122	108	50382	16118	815	272445	89764
KIVI - STEN	52	25629	7729	6	2598	899	11	6569	1797	35	16462	5033
BETONI - BETONG	18	9059	2639	5	2250	727	6	3197	998	7	3612	914
TIILI - TEGEL	25	11615	3718	-	-	-	2	1070	252	23	10545	3466
KEV.BET.-LÄTTBET	9	4955	1372	1	348	172	3	2302	547	5	2305	653
TERÄS - STÅL	-	-	-	-	-	-	-	-	-	-	-	-
PUU - TRÄ	1022	365139	120275	145	65343	21223	97	43813	14321	780	255983	84731
MUU - ANNAT	-	-	-	-	-	-	-	-	-	-	-	-
011 1-ASUNNON TALOT 1-BUSTADSHUS	1023	367671	120343	148	66601	21682	105	48691	15549	770	252379	83112
KIVI - STEN	49	23850	7129	5	2118	758	11	6569	1797	33	15163	4574
BETONI - BETONG	17	8579	2498	4	1770	586	6	3197	998	7	3612	914
TIILI - TEGEL	23	10316	3259	-	-	-	2	1070	252	21	9246	3007
KEV.BET.-LÄTTBET	9	4955	1372	1	348	172	3	2302	547	5	2305	653
TERÄS - STÅL	-	-	-	-	-	-	-	-	-	-	-	-
PUU - TRÄ	974	343821	113214	143	64483	20924	94	42122	13752	737	237216	78538
MUU - ANNAT	-	-	-	-	-	-	-	-	-	-	-	-
012 2-ASUNNON TALOT 2-BUSTADSHUS	51	23097	7661	3	1340	440	3	1691	569	45	20066	6652
KIVI - STEN	3	1779	600	1	480	141	-	-	-	2	1299	459
BETONI - BETONG	1	480	141	1	480	141	-	-	-	-	-	-
TIILI - TEGEL	2	1299	459	-	-	-	-	-	-	2	1299	459
KEV.BET.-LÄTTBET	-	-	-	-	-	-	-	-	-	-	-	-
TERÄS - STÅL	-	-	-	-	-	-	-	-	-	-	-	-
PUU - TRÄ	48	21318	7061	2	860	299	3	1691	569	43	18767	6193
MUU - ANNAT	-	-	-	-	-	-	-	-	-	-	-	-
02 KYTK. PIENTALOT SAMMANB. SMÅHUS	156	179998	59134	20	23899	7750	11	11729	3959	125	144370	47425
KIVI - STEN	35	48843	15830	9	13534	4207	4	5016	1716	22	30293	9907
BETONI - BETONG	31	44457	14386	9	13534	4207	4	5016	1716	18	25907	8463
TIILI - TEGEL	3	3378	1054	-	-	-	-	-	-	3	3378	1054
KEV.BET.-LÄTTBET	1	1008	390	-	-	-	-	-	-	1	1008	390
TERÄS - STÅL	-	-	-	-	-	-	-	-	-	-	-	-
PUU - TRÄ	121	131155	43304	11	10365	3543	7	6713	2243	103	114077	37518
MUU - ANNAT	-	-	-	-	-	-	-	-	-	-	-	-
03 AS-KERROSTALOT FLERVÄN. BOST.H.	42	166041	48542	7	35902	10051	8	38742	11059	27	91397	27432
KIVI - STEN	42	166041	48542	7	35902	10051	8	38742	11059	27	91397	27432
BETONI - BETONG	41	163121	47764	7	35902	10051	8	38742	11059	26	88477	26654
TIILI - TEGEL	1	2920	778	-	-	-	-	-	-	1	2920	778
KEV.BET.-LÄTTBET	-	-	-	-	-	-	-	-	-	-	-	-
TERÄS - STÅL	-	-	-	-	-	-	-	-	-	-	-	-
PUU - TRÄ	-	-	-	-	-	-	-	-	-	-	-	-
MUU - ANNAT	-	-	-	-	-	-	-	-	-	-	-	-
04 VAPAA-AJ. AS-RAK. FRITIDSBOST.HUS	1094	115603	41895	25	2075	759	115	12994	4448	954	100534	36688
KIVI - STEN	14	1247	481	-	-	-	2	258	90	12	989	391
BETONI - BETONG	11	1017	399	-	-	-	2	258	90	9	759	309
TIILI - TEGEL	-	-	-	-	-	-	-	-	-	-	-	-
KEV.BET.-LÄTTBET	3	230	82	-	-	-	-	-	-	3	230	82
TERÄS - STÅL	-	-	-	-	-	-	-	-	-	-	-	-
PUU - TRÄ	1079	114198	41366	25	2075	759	113	12736	4358	941	99387	36249
MUU - ANNAT	1	158	48	-	-	-	-	-	-	1	158	48

4. VALMISTUNEET RAKENNUKSET KÄYTTÖTARKOITUKSEN, RAKENNUSAINEEEN JA RAKENTAMISTAVAN MUKAAN VUONNA 1984
 (242) FÄRDIGSTÄLLDA BYGGNADER ENLIGT ANVÄNDNINGSSYFTE, BYGGNADSMATERIAL OCH BYGGNADSSÄTT ÅR 1984
 BUILDINGS COMPLETED BY INTENDED USE OF BUILDINGS, CONSTRUCTION MATERIAL AND CONSTRUCTION METHOD OF FRAME STRUCTURE IN 1984

ALUE/KÄYTTÖ- TARKOITUS/ RAKENNUSAINEE- OMRÄDE/ANVÄN- NINGSSYFTE/ BYGGNADSMATERIAL	KAIKKI RAKENNUKSET ALLA BYGGNADER			R A K E N T A M I S T A P A - B Y G G N A D S S Ä T T						PAIKALLA TEHTY UPPFÖRD PÅ PLATSEN		
	LUKU ANTAL	TILAVUUS VOLYM M3	KERROS- ALA VÄNINGS- YTA M2	TÄYSELEMENTTI HELELEMENT			PUOLIELEMENTTI HALVELEMENT			LUKU ANTAL	TILAVUUS VOLYM M3	KERROS- ALA VÄNINGS- YTA M2
				LUKU ANTAL	TILAVUUS VOLYM M3	KERROS- ALA VÄNINGS- YTA M2	LUKU ANTAL	TILAVUUS VOLYM M3	KERROS- ALA VÄNINGS- YTA M2			
MIKKELIN LÄÄNI												
S:T MICHELS LÄN												
1 NYYM.-MAJ. JA RAV. BUTIKS- E. D. B.	135	79778	21417	2	15480	3161	22	17459	3905	111	46839	14351
KIVI - STEN	14	47490	12116	1	5300	1279	4	13430	2633	9	28760	8204
BETONI - BETONG	10	42150	10319	1	5300	1279	4	13430	2633	5	23420	6407
TIILI - TEGEL	4	5340	1797	-	-	-	-	-	-	4	5340	1797
KEV.BET.-LÄTTBET	-	-	-	-	-	-	-	-	-	-	-	-
TERÄS - STÅL	-	-	-	-	-	-	-	-	-	-	-	-
PUU - TRÄ	121	32288	9301	1	10180	1882	18	4029	1272	102	18079	6147
MUU - ANNAT	-	-	-	-	-	-	-	-	-	-	-	-
2 HOITOALAN RAK. VÄRDBYGGNADER	8	14385	3626	-	-	-	1	410	132	7	13975	3494
KIVI - STEN	6	10675	2835	-	-	-	-	-	-	6	10675	2835
BETONI - BETONG	4	7600	2156	-	-	-	-	-	-	4	7600	2156
TIILI - TEGEL	2	3075	679	-	-	-	-	-	-	2	3075	679
KEV.BET.-LÄTTBET	-	-	-	-	-	-	-	-	-	-	-	-
TERÄS - STÅL	-	-	-	-	-	-	-	-	-	-	-	-
PUU - TRÄ	2	3710	791	-	-	-	1	410	132	1	3300	659
MUU - ANNAT	-	-	-	-	-	-	-	-	-	-	-	-
3 TSTO-JA HALL.RAK KONTORS-,FÖRVALT	10	28255	6316	1	-	255	2	2960	884	7	25295	5177
KIVI - STEN	8	27935	6191	1	-	255	2	2960	884	5	24975	5052
BETONI - BETONG	8	27935	6191	1	-	255	2	2960	884	5	24975	5052
TIILI - TEGEL	-	-	-	-	-	-	-	-	-	-	-	-
KEV.BET.-LÄTTBET	-	-	-	-	-	-	-	-	-	-	-	-
TERÄS - STÅL	-	-	-	-	-	-	-	-	-	-	-	-
PUU - TRÄ	2	320	125	-	-	-	-	-	-	2	320	125
MUU - ANNAT	-	-	-	-	-	-	-	-	-	-	-	-
4 KOKOONTUMISRAK. SAMLINGSL.BYGGN.	19	72020	10595	1	54179	6132	4	8465	2226	14	9376	2237
KIVI - STEN	4	63695	8552	1	54179	6132	1	7340	1818	2	2176	602
BETONI - BETONG	3	56355	6734	1	54179	6132	-	-	-	2	2176	602
TIILI - TEGEL	1	7340	1818	-	-	-	1	7340	1818	-	-	-
KEV.BET.-LÄTTBET	-	-	-	-	-	-	-	-	-	-	-	-
TERÄS - STÅL	-	-	-	-	-	-	-	-	-	-	-	-
PUU - TRÄ	14	8065	1975	-	-	-	3	1125	408	11	6940	1567
MUU - ANNAT	1	260	68	-	-	-	-	-	-	1	260	68
5 OPETUSRAKENN. UNDERVISNINGSB.	15	47306	11968	3	14900	3420	-	-	-	12	32406	8548
KIVI - STEN	8	40693	10258	3	14900	3420	-	-	-	5	25793	6838
BETONI - BETONG	8	40693	10258	3	14900	3420	-	-	-	5	25793	6838
TIILI - TEGEL	-	-	-	-	-	-	-	-	-	-	-	-
KEV.BET.-LÄTTBET	-	-	-	-	-	-	-	-	-	-	-	-
TERÄS - STÅL	1	5200	1200	-	-	-	-	-	-	1	5200	1200
PUU - TRÄ	5	1052	370	-	-	-	-	-	-	5	1052	370
MUU - ANNAT	1	361	140	-	-	-	-	-	-	1	361	140
6 TEOLLISUUSRAK. INDUSTRIBYGGN.	93	251037	38260	19	76025	11653	15	36979	7110	59	138033	19497
KIVI - STEN	20	97931	13781	9	64715	9130	2	8171	1186	9	25045	3465
BETONI - BETONG	18	94961	13156	7	61745	8505	2	8171	1186	9	25045	3465
TIILI - TEGEL	-	-	-	-	-	-	-	-	-	-	-	-
KEV.BET.-LÄTTBET	2	2970	625	2	2970	625	-	-	-	-	-	-
TERÄS - STÅL	30	91127	11386	7	6394	1272	6	10365	2163	17	74368	7951
PUU - TRÄ	41	60326	12659	2	4820	1219	6	16886	3359	33	38620	8081
MUU - ANNAT	2	1653	434	1	96	32	1	1557	402	-	-	-
7 VARASTORAKENN. LAGERBYGGNADER	51	129656	19472	6	52345	5323	9	24760	4675	36	52551	9474
KIVI - STEN	5	43741	4293	2	42370	3946	-	-	-	3	1371	347
BETONI - BETONG	3	42550	4006	2	42370	3946	-	-	-	1	180	60
TIILI - TEGEL	2	1191	287	-	-	-	-	-	-	2	1191	287
KEV.BET.-LÄTTBET	-	-	-	-	-	-	-	-	-	-	-	-
TERÄS - STÅL	13	31823	5954	1	1575	277	5	17055	3292	7	13193	2385
PUU - TRÄ	30	48732	8145	3	8400	1100	3	6205	1013	24	34127	6032
MUU - ANNAT	3	5360	1080	-	-	-	1	1500	370	2	3860	710
8 MAATALOUSRAKENN. JORDBRUKSBYGGN.	141	101333	24064	4	4331	820	9	7000	1633	128	90002	21611
KIVI - STEN	19	17183	4285	-	-	-	2	551	233	17	16632	4052
BETONI - BETONG	7	8451	2074	-	-	-	1	480	210	6	7971	1864
TIILI - TEGEL	9	8334	2085	-	-	-	-	-	-	9	8334	2085
KEV.BET.-LÄTTBET	3	398	126	-	-	-	1	71	23	2	327	103
TERÄS - STÅL	7	5468	991	2	2241	297	2	1557	284	3	1670	410
PUU - TRÄ	114	76452	18230	2	2090	523	5	4892	1116	107	69470	16591
MUU - ANNAT	1	2230	558	-	-	-	-	-	-	1	2230	558
9 MUUT RAKENNUKSET ÖVRIGA BYGGNADER	931	115374	34449	67	29927	6576	54	3164	1181	810	82283	26692
KIVI - STEN	20	12061	2776	4	2246	662	1	518	108	15	9297	2006
BETONI - BETONG	10	4570	1152	4	2246	662	1	518	108	5	1806	382
TIILI - TEGEL	8	7254	1534	-	-	-	-	-	-	8	7254	1534
KEV.BET.-LÄTTBET	2	237	90	-	-	-	-	-	-	2	237	90
TERÄS - STÅL	17	5035	1512	6	2998	684	2	480	226	9	1557	602
PUU - TRÄ	892	97721	30018	56	24666	5221	51	2166	847	785	70889	23950
MUU - ANNAT	2	557	143	1	17	9	-	-	-	1	540	134

4. VALMISTUNEET RAKENNUKSET KÄYTTÖTARKOITUKSEN, RAKENNUSAINEEEN JA RAKENTAMISTAVAN MUKAAN VUONNA 1984
(242) FÄRDIGSTÄLLDA BYGGNADER ENLIGT ANVÄNDNINGSSYFTE, BYGGNADSMATERIAL OCH BYGGNADSSÄTT ÅR 1984
BJLDINGS COMPLETED BY INTENDED USE OF BUILDINGS, CONSTRUCTION MATERIAL AND CONSTRUCTION METHOD OF FRAME STRUCTURE IN 1984

ALUE/KÄYTTÖ- TARKOITUS/ RAKENNUSAINE OMRÅDE/ANVÄND- NINGSSYFTE/ BYGGNADSMATERIAL	KAIKKI RAKENNUKSET ALLA BYGGNADER			R A K E N T A M I S T A P A - B Y G G N A D S S Ä T T								
	LUKU ANTAL	TILAVUUS VOLYM M3	KERROS- ALA VÄNING- YTA M2	TÄYSELEMENTTI HELELEMENT			PUOLIELEMENTTI HALVELEMENT			PAIKALLA TEHTY UPPFÖRD PÅ PLATSEN		
				LUKU ANTAL	TILAVUUS VOLYM M3	KERROS- ALA VÄNING- YTA M2	LUKU ANTAL	TILAVUUS VOLYM M3	KERROS- ALA VÄNING- YTA M2	LUKU ANTAL	TILAVUUS VOLYM M3	KERROS- ALA VÄNING- YTA M2
PCHJOIS-KARJALAN LÄÄNI												
NORRA KARELENS LÄN												
1 MYHM.MAJ. JA RAV. BUTIKS- E.D. B.	91	65028	17418	10	6842	1861	5	27530	6861	76	30656	8696
KIVI - STEN	9	34138	9349	1	2350	745	2	17751	5239	6	14037	3365
BETONI - BETONG	8	32518	8765	1	2350	745	2	17751	5239	5	12417	2781
TIILI - TEGEL	1	1620	584	-	-	-	-	-	-	1	1620	584
KEV.BET.-LÄTTBET	-	-	-	-	-	-	-	-	-	-	-	-
TERÄS - STÅL	1	8750	1258	-	-	-	1	8750	1258	-	-	-
PUU - TRÄ	80	22116	6801	8	4468	1106	2	1029	364	70	16619	5331
MUU - ANNAT	1	24	10	1	24	10	-	-	-	-	-	-
2 HOITUALAN RAK. VÄRDHYGGNADER	18	25237	7121	2	2500	460	1	1600	435	15	21137	6226
KIVI - STEN	7	14800	4177	-	-	-	1	1600	435	6	13200	3742
BETONI - BETONG	4	8850	2565	-	-	-	1	1600	435	3	7250	2130
TIILI - TEGEL	3	5950	1612	-	-	-	-	-	-	3	5950	1612
KEV.BET.-LÄTTBET	-	-	-	-	-	-	-	-	-	-	-	-
TERÄS - STÅL	2	2500	460	2	2500	460	-	-	-	-	-	-
PUU - TRÄ	9	7937	2484	-	-	-	-	-	-	9	7937	2484
MUU - ANNAT	-	-	-	-	-	-	-	-	-	-	-	-
3 TSTU-JA HALL.RAK KONTORS-,FÖRVALT	20	74005	17424	2	66	25	-	-	-	18	73939	17399
KIVI - STEN	12	72137	16825	-	-	-	-	-	-	12	72137	16825
BETONI - BETONG	7	60537	13961	-	-	-	-	-	-	7	60537	13961
TIILI - TEGEL	5	11600	2864	-	-	-	-	-	-	5	11600	2864
KEV.BET.-LÄTTBET	-	-	-	-	-	-	-	-	-	-	-	-
TERÄS - STÅL	1	480	126	-	-	-	-	-	-	1	480	126
PUU - TRÄ	6	1372	466	1	50	18	-	-	-	5	1322	448
MUU - ANNAT	1	16	7	1	16	7	-	-	-	-	-	-
4 KOKOONTUMISRAK. SAMLINGSB.YGGN.	20	31984	6131	2	206	75	-	-	-	18	31778	6056
KIVI - STEN	5	26575	4592	-	-	-	-	-	-	5	26575	4592
BETONI - BETONG	2	26100	4437	-	-	-	-	-	-	2	26100	4437
TIILI - TEGEL	3	475	155	-	-	-	-	-	-	3	475	155
KEV.BET.-LÄTTBET	-	-	-	-	-	-	-	-	-	-	-	-
TERÄS - STÅL	1	620	187	-	-	-	-	-	-	1	620	187
PUU - TRÄ	14	4789	1352	2	206	75	-	-	-	12	4583	1277
MUU - ANNAT	-	-	-	-	-	-	-	-	-	-	-	-
5 OPEUSRAKENN. UNDEKV ISNINGSB.	7	12943	2600	1	1190	265	1	6200	960	5	5553	1375
KIVI - STEN	3	9207	1709	-	-	-	1	6200	960	2	3007	749
BETONI - BETONG	3	9207	1709	-	-	-	1	6200	960	2	3007	749
TIILI - TEGEL	-	-	-	-	-	-	-	-	-	-	-	-
KEV.BET.-LÄTTBET	-	-	-	-	-	-	-	-	-	-	-	-
TERÄS - STÅL	-	-	-	-	-	-	-	-	-	-	-	-
PUU - TRÄ	3	2546	626	-	-	-	-	-	-	3	2546	626
MUU - ANNAT	1	1190	265	1	1190	265	-	-	-	-	-	-
6 TEOLLISUJSRAK. INDUSTRIBYGGN.	69	152552	26450	15	67635	10726	5	10924	1898	49	73993	13826
KIVI - STEN	18	50223	8312	7	15061	2567	2	7649	1089	9	27513	4656
BETONI - BETONG	17	50109	8267	7	15061	2567	2	7649	1089	8	27399	4611
TIILI - TEGEL	-	-	-	-	-	-	-	-	-	-	-	-
KEV.BET.-LÄTTBET	1	114	45	-	-	-	-	-	-	1	114	45
TERÄS - STÅL	9	23829	3613	3	77	29	-	-	-	6	23752	3584
PUU - TRÄ	39	77333	14189	5	52497	8130	3	3275	809	31	21561	5250
MUU - ANNAT	3	1167	336	-	-	-	-	-	-	3	1167	336
7 VARASTORAKENN. LAGERBYGGNADER	48	69949	13435	3	3054	455	7	9605	2088	38	57290	10892
KIVI - STEN	3	24201	4028	-	-	-	1	2560	578	2	21641	3450
BETONI - BETONG	2	24060	3978	-	-	-	1	2560	578	1	21500	3400
TIILI - TEGEL	-	-	-	-	-	-	-	-	-	-	-	-
KEV.BET.-LÄTTBET	1	141	50	-	-	-	-	-	-	1	141	50
TERÄS - STÅL	12	14013	2796	3	3054	455	4	5639	1280	5	5320	1061
PUU - TRÄ	32	31690	6596	2	-	-	2	1406	230	30	30284	6366
MUU - ANNAT	1	45	15	-	-	-	-	-	-	1	45	15
8 MAATALOUSRAKENN. JORDBRUKSBYGGN.	207	182164	43527	16	16840	4109	24	32139	7086	167	133185	32332
KIVI - STEN	57	68335	15105	6	7830	2046	14	21012	4599	37	39493	8460
BETONI - BETONG	24	27230	5960	6	7830	2046	10	13332	3023	8	6068	891
TIILI - TEGEL	21	24463	5542	-	-	-	1	1889	328	20	22574	5214
KEV.BET.-LÄTTBET	12	16642	3603	-	-	-	3	5791	1248	9	10851	2355
TERÄS - STÅL	11	11683	2419	4	3780	818	3	4467	961	4	3436	640
PUU - TRÄ	139	102146	26003	6	5230	1245	7	6660	1526	126	90256	23232
MUU - ANNAT	-	-	-	-	-	-	-	-	-	-	-	-
9 MUUT RAKENNUKSET ÖVRIGA BYGGNADER	763	126260	35377	50	25833	5601	32	10698	2513	681	89729	27263
KIVI - STEN	21	29392	6083	3	11686	2434	1	6860	1272	17	10846	2377
BETONI - BETONG	15	25534	5206	3	11686	2434	1	6860	1272	11	6988	1500
TIILI - TEGEL	2	969	238	-	-	-	-	-	-	2	969	238
KEV.BET.-LÄTTBET	4	2889	639	-	-	-	-	-	-	4	2889	639
TERÄS - STÅL	21	11667	2610	6	1345	333	7	2403	696	8	7919	1581
PUU - TRÄ	720	85133	26656	41	12802	2834	24	1435	545	655	70896	23277
MUU - ANNAT	1	68	28	-	-	-	-	-	-	1	68	28

4. VALMISTUNEET RAKENNUKSET KÄYTTÖTARKOITUKSEN, RAKENNUSAINEN JA RAKENTAMISTAVAN MUKAAN VUONNA 1984
 (242) FÄRDIGSTÄLLDA BYGGNADER ENLIGT ANVÄNDNINGSSYFTE, BYGGNADSMATERIAL OCH BYGGNADSSÄTT ÅR 1984
 BUILDINGS COMPLETED BY INTENDED USE OF BUILDINGS, CONSTRUCTION MATERIAL AND CONSTRUCTION METHOD OF FRAME STRUCTURE IN 1984

ALUE/KAYTTU- TARKOITUS/ RAKENNUSAINE OMRÅDE/ANVÄN- NINGSSYFTE/ BYGGNADSMATERIAL	KAIKKI RAKENNUKSET ALLA BYGGNADER			R A K E N T A M I S T A P A - B Y G G N A D S S Ä T T								
	LUKU ANTAL	TILAVUUS VOLYM M3	KERROS- ALA VÄNINGS- YTA M2	TÄYSELEMENTTI HELELEMENT			PUOLIELEMENTTI HALVELEMENT			PAIKALLA TEHTY UPPFÖRD PÅ PLATSEN		
	LUKU ANTAL	TILAVUUS VOLYM M3	KERROS- ALA VÄNINGS- YTA M2	LUKU ANTAL	TILAVUUS VOLYM M3	KERROS- ALA VÄNINGS- YTA M2	LUKU ANTAL	TILAVUUS VOLYM M3	KERROS- ALA VÄNINGS- YTA M2	LUKU ANTAL	TILAVUUS VOLYM M3	KERROS- ALA VÄNINGS- YTA M2
KUOPIOIN LÄÄNI KUOPIO LÄN												
1 MYYM.MAJ.-JA RAV. BUTIKS- E.O. B.	105	123118	24574	18	80855	12697	19	10048	2685	68	32215	9192
KIVI - STEN	5	74967	11535	4	71360	10639	-	-	-	1	3607	896
BETONI - BETONG	4	71360	10639	4	71360	10639	-	-	-	-	-	-
TIILI - TEGEL	1	3607	896	-	-	-	-	-	-	1	3607	896
KEV.BET.-LÄTTBET	-	-	-	-	-	-	-	-	-	-	-	-
TERÄS - STÅL	3	5225	1224	-	-	-	1	2394	630	2	2831	594
PUU - TRÄ	96	42713	11736	13	9282	1979	18	7654	2055	65	25777	7702
MUU - ANNAT	1	213	79	1	213	79	-	-	-	-	-	-
2 HOITOTALAN RAK. VÄRD BYGGNADER	13	46631	11683	-	-	-	3	14305	3556	10	32326	8127
KIVI - STEN	8	39046	9419	-	-	-	2	12610	3065	6	26436	6354
BETONI - BETONG	6	37150	8881	-	-	-	2	12610	3065	4	24540	5816
TIILI - TEGEL	2	1896	538	-	-	-	-	-	-	2	1896	538
KEV.BET.-LÄTTBET	-	-	-	-	-	-	-	-	-	-	-	-
TERÄS - STÅL	-	-	-	-	-	-	-	-	-	-	-	-
PUU - TRÄ	5	7585	2264	-	-	-	1	1695	491	4	5890	1773
MUU - ANNAT	-	-	-	-	-	-	-	-	-	-	-	-
3 TSTO-JA HALL.RAK KONTORS-,FÖRVALT	14	116184	26797	6	67077	13808	4	23117	6021	6	25990	6968
KIVI - STEN	12	114161	26133	5	66457	13598	3	23054	5997	4	24650	6538
BETONI - BETONG	11	112751	25759	5	66457	13598	3	23054	5997	3	23240	6164
TIILI - TEGEL	1	1410	374	-	-	-	-	-	-	1	1410	374
KEV.BET.-LÄTTBET	-	-	-	-	-	-	-	-	-	-	-	-
TERÄS - STÅL	-	-	-	-	-	-	-	-	-	-	-	-
PUU - TRÄ	4	2023	664	1	620	210	1	63	24	2	1340	430
MUU - ANNAT	-	-	-	-	-	-	-	-	-	-	-	-
4 KOKOONTUMISRAK. SAMLINGS- BYGGN.	22	78907	14423	-	-	-	1	1140	336	21	77767	14087
KIVI - STEN	8	71202	12297	-	-	-	1	1140	336	7	70062	11961
BETONI - BETONG	6	67622	11511	-	-	-	-	-	-	6	67622	11511
TIILI - TEGEL	2	3580	786	-	-	-	1	1140	336	1	2440	450
KEV.BET.-LÄTTBET	-	-	-	-	-	-	-	-	-	-	-	-
TERÄS - STÅL	-	-	-	-	-	-	-	-	-	-	-	-
PUU - TRÄ	14	7705	2126	-	-	-	-	-	-	14	7705	2126
MUU - ANNAT	-	-	-	-	-	-	-	-	-	-	-	-
5 OPETUSRAKENN. UNDERVISNINGSB.	10	26403	6291	1	1170	341	2	12150	2920	7	13083	3030
KIVI - STEN	7	25079	5900	-	-	-	2	12150	2920	5	12929	2980
BETONI - BETONG	7	25079	5900	-	-	-	2	12150	2920	5	12929	2980
TIILI - TEGEL	-	-	-	-	-	-	-	-	-	-	-	-
KEV.BET.-LÄTTBET	-	-	-	-	-	-	-	-	-	-	-	-
TERÄS - STÅL	1	1170	341	1	1170	341	-	-	-	-	-	-
PUU - TRÄ	2	154	50	-	-	-	-	-	-	2	154	50
MUU - ANNAT	-	-	-	-	-	-	-	-	-	-	-	-
6 TEOLLISUUSRAK. INDUSTRI BYGGN.	70	245038	41469	29	156667	24967	12	23217	5299	29	65154	11203
KIVI - STEN	21	130235	22150	11	102874	17324	3	6973	1669	7	20388	3157
BETONI - BETONG	17	127044	21536	10	102824	17306	3	6973	1669	4	17247	2561
TIILI - TEGEL	3	3111	591	1	50	18	-	-	-	2	3061	573
KEV.BET.-LÄTTBET	1	80	23	-	-	-	-	-	-	1	80	23
TERÄS - STÅL	22	88783	13157	11	50205	6684	5	10521	2268	6	28057	4205
PUU - TRÄ	23	22750	5524	4	3513	929	3	2528	754	16	16709	3841
MUU - ANNAT	4	3270	638	3	75	30	1	3195	608	-	-	-
7 VARASTORAKENN. LAGERBYGGNADER	68	279034	39751	14	80902	12043	8	27917	4679	46	170215	23029
KIVI - STEN	10	52144	9578	7	35869	6763	2	15149	2578	1	1126	237
BETONI - BETONG	8	51898	9487	5	35623	6672	2	15149	2578	1	1126	237
TIILI - TEGEL	-	-	-	-	-	-	-	-	-	-	-	-
KEV.BET.-LÄTTBET	2	246	91	2	246	91	-	-	-	-	-	-
TERÄS - STÅL	22	186116	22290	4	40374	4072	2	1638	315	16	144104	17903
PUU - TRÄ	33	32214	6414	2	2159	608	2	5070	917	29	24985	4889
MUU - ANNAT	3	8560	1469	1	2500	600	2	6060	869	-	-	-
8 MAATALOUSRAKENN. JORDBRUKS BYGGN.	348	385222	79786	28	44523	8905	38	46314	9963	282	294385	60918
KIVI - STEN	61	84511	17858	9	19250	4244	11	12659	2849	41	52602	10765
BETONI - BETONG	31	47620	10438	9	19250	4244	8	9991	2286	14	18379	3908
TIILI - TEGEL	25	35462	7018	-	-	-	1	2134	321	24	33328	6697
KEV.BET.-LÄTTBET	5	1429	402	-	-	-	2	534	242	3	895	160
TERÄS - STÅL	19	20911	3643	8	9026	1453	8	7935	1477	3	3950	713
PUU - TRÄ	265	272740	56855	10	13747	2818	17	21160	4597	238	237833	49440
MUU - ANNAT	3	7060	1430	1	2500	390	2	4560	1040	-	-	-
9 MUUT RAKENNUKSET ÖVRIGA BYGGNADER	918	133085	42799	116	21912	6538	66	14545	4697	736	96628	31564
KIVI - STEN	26	32368	9611	5	6116	1298	6	3222	984	15	23030	7329
BETONI - BETONG	12	29719	8842	5	6116	1298	3	2713	811	4	20890	6733
TIILI - TEGEL	12	2468	702	-	-	-	3	509	173	9	1959	529
KEV.BET.-LÄTTBET	2	181	67	-	-	-	-	-	-	2	181	67
TERÄS - STÅL	45	23368	6935	25	8831	2717	13	9182	2870	7	5355	1348
PUU - TRÄ	841	75943	25668	80	5559	1938	47	2141	843	714	68243	22887
MUU - ANNAT	6	1406	585	6	1406	585	-	-	-	-	-	-

4. VALMISTUNEET RAKENNUKSET KÄYTTÖTARKOITUKSEN, RAKENNUSAIINEEN JA RAKENTAMISTAVAN MUKAAN VUONNA 1984.
(242) FÄRDIGSTÄLLDA BYGGNADER ENLIGT ANVÄNDNINGSSYFTE, BYGGNADSMATERIAL OCH BYGGNADSSÄTT ÅR 1984
BUILDINGS COMPLETED BY INTENDED USE OF BUILDINGS, CONSTRUCTION MATERIAL AND CONSTRUCTION METHOD OF FRAME STRUCTURE IN 1984

ALUE/KÄYTTÖ- TARKOITUS/ RAKENNUSAIINE OMRÅDE/ANVÄND- NINGSSYFTE/ BYGGNADSMATERIAL	KAIKKI RAKENNUKSET ALLA BYGGNADER			R A K E N T A M I S T A P A - B Y G G N A D S S Ä T T								
	LUKU ANTAL	TILAVUUS VOLYM M3	KERROS- ALA VÄNINGS- YTA M2	TÄYSELEMENTTI HELELEMENT			PUOLIELEMENTTI HALVELEMENT			PAIKALLA TEHTY UPPFÖRD PÅ PLATSEN		
	LUKU ANTAL	TILAVUUS VOLYM M3	KERROS- ALA VÄNINGS- YTA M2	LUKU ANTAL	TILAVUUS VOLYM M3	KERROS- ALA VÄNINGS- YTA M2	LUKU ANTAL	TILAVUUS VOLYM M3	KERROS- ALA VÄNINGS- YTA M2	LUKU ANTAL	TILAVUUS VOLYM M3	KERROS- ALA VÄNINGS- YTA M2
KESKI-SUOMEN LAANI MELLERSTA FINLANDS LÄN												
KAIKKI RAKENNUKSET ALLA BYGGNADER	3309	1845787	486792	446	521215	113832	318	339731	83538	2545	984841	289422
KIVI - STEN	283	756946	170631	68	291399	53045	55	205832	48011	160	259715	69575
BETONI - BETONG	188	665595	151109	58	280836	49901	42	167648	43372	88	217111	57836
TIIILI - TEGEL	67	74055	14413	6	8133	2360	6	30995	2461	55	34927	9592
KEV.BET.-LÄTTBET	28	17296	5109	4	2430	784	7	7189	2178	17	7677	2147
TERÄS - STÅL	57	100859	21169	19	16260	3861	16	24181	5308	22	60418	12000
PUU - TRÄ	2957	972944	292096	354	204890	55461	244	106449	29597	2359	661605	207038
MUU - ANNAT	12	15038	2896	5	8666	1465	3	3269	622	4	3103	809
0 ASUINKAKENNUKSET BOSTADSBYGGNADER	2022	905978	279592	312	171167	53248	211	202692	55051	1499	532119	171293
KIVI - STEN	167	313854	87388	29	34669	10412	39	142545	35606	99	136640	41370
BETONI - BETONG	107	245429	74192	19	24106	7268	27	105385	31227	61	115938	35697
TIIILI - TEGEL	38	53521	8768	6	8133	2360	6	30995	2461	26	14393	3947
KEV.BET.-LÄTTBET	22	14904	4428	4	2430	784	6	6165	1918	12	6309	1726
TERÄS - STÅL	2	782	182	1	750	169	-	-	-	1	32	13
PUU - TRÄ	1852	591245	191986	282	135748	42667	172	60147	19445	1398	395350	129874
MUU - ANNAT	1	97	36	-	-	-	-	-	-	1	97	36
01-VARS. ASUINRAK. 03 EGENTL. BOSTADSB.	1430	843956	257005	290	169491	52632	155	197100	53070	985	477365	151303
KIVI - STEN	164	313325	87194	29	34669	10412	39	142545	35606	96	136111	41176
BETONI - BETONG	106	245219	74113	19	24106	7268	27	105385	31227	60	115728	35618
TIIILI - TEGEL	37	53231	8666	6	8133	2360	6	30995	2461	25	14103	3845
KEV.BET.-LÄTTBET	21	14875	4415	4	2430	784	6	6165	1918	11	6280	1713
TERÄS - STÅL	2	782	182	1	750	169	-	-	-	1	32	13
PUU - TRÄ	1264	529849	169629	260	134072	42051	116	54555	17464	888	341222	110114
MUU - ANNAT	-	-	-	-	-	-	-	-	-	-	-	-
01 ERILL. PIENTALOT FRIST. SMÄHUS	1233	451166	142022	272	133761	41497	124	55956	17788	837	261449	82737
KIVI - STEN	75	41836	11983	21	11979	3514	12	6471	1942	42	23386	6527
BETONI - BETONG	26	14128	4212	13	7556	2111	7	3569	1132	6	3003	969
TIIILI - TEGEL	30	16578	4626	4	1993	619	1	482	162	25	14103	3845
KEV.BET.-LÄTTBET	19	11130	3145	4	2430	784	4	2420	648	11	6280	1713
TERÄS - STÅL	2	782	182	1	750	169	-	-	-	1	32	13
PUU - TRÄ	1156	408548	129857	250	121032	37814	112	49485	15846	794	238031	76197
MUU - ANNAT	-	-	-	-	-	-	-	-	-	-	-	-
011 1-ASUNNON TALOT 1-BOSTADSHUS	1160	413512	130267	262	126486	39319	121	54433	17281	777	232593	73667
KIVI - STEN	70	38025	10979	20	11239	3353	12	6471	1942	38	20315	5684
BETONI - BETONG	25	13388	4051	12	6816	1950	7	3569	1132	6	3003	969
TIIILI - TEGEL	26	13507	3783	4	1993	619	1	482	162	21	11032	3002
KEV.BET.-LÄTTBET	19	11130	3145	4	2430	784	4	2420	648	11	6280	1713
TERÄS - STÅL	2	782	182	1	750	169	-	-	-	1	32	13
PUU - TRÄ	1088	374705	119106	241	114497	35797	109	47962	15339	738	212246	67970
MUU - ANNAT	-	-	-	-	-	-	-	-	-	-	-	-
012 2-ASUNNON TALOT 2-BOSTADSHUS	69	35064	11031	7	5935	1742	3	1523	507	59	27606	8782
KIVI - STEN	5	3811	1004	1	740	161	-	-	-	4	3071	843
BETONI - BETONG	1	740	161	1	740	161	-	-	-	-	-	-
TIIILI - TEGEL	4	3071	843	-	-	-	-	-	-	4	3071	843
KEV.BET.-LÄTTBET	-	-	-	-	-	-	-	-	-	-	-	-
TERÄS - STÅL	-	-	-	-	-	-	-	-	-	-	-	-
PUU - TRÄ	64	31253	10027	6	5195	1581	3	1523	507	55	24535	7939
MUU - ANNAT	-	-	-	-	-	-	-	-	-	-	-	-
02 KYTK. PIENTALOT SAMMANB. SMÄHUS	154	222619	64550	16	23590	7645	12	41388	5808	126	157641	51097
KIVI - STEN	47	101378	24800	6	10550	3408	8	36318	4190	33	54510	17202
BETONI - BETONG	39	65890	20820	5	9320	2997	1	2060	621	33	54510	17202
TIIILI - TEGEL	6	31743	2710	1	1230	411	5	30513	2299	-	-	-
KEV.BET.-LÄTTBET	2	3745	1270	-	-	-	2	3745	1270	-	-	-
TERÄS - STÅL	-	-	-	-	-	-	-	-	-	-	-	-
PUU - TRÄ	107	121241	39750	10	13040	4237	4	5070	1618	93	103131	33895
MUU - ANNAT	-	-	-	-	-	-	-	-	-	-	-	-
03 AS. KERROSTALOT FLERVÄN. BOST. H.	43	170171	50433	2	12140	3490	19	59756	29474	22	58275	17469
KIVI - STEN	42	170111	50411	2	12140	3490	19	59756	29474	21	58215	17447
BETONI - BETONG	41	165201	49081	1	7230	2160	19	99756	29474	21	58215	17447
TIIILI - TEGEL	1	4910	1330	1	4910	1330	-	-	-	-	-	-
KEV.BET.-LÄTTBET	-	-	-	-	-	-	-	-	-	-	-	-
TERÄS - STÅL	-	-	-	-	-	-	-	-	-	-	-	-
PUU - TRÄ	1	60	22	-	-	-	-	-	-	1	60	22
MUU - ANNAT	-	-	-	-	-	-	-	-	-	-	-	-
04 VAPAA-AJ. AS. RAK. FRITIDSBOST. HUS	592	62022	22587	22	1676	616	56	5592	1981	514	54754	19990
KIVI - STEN	3	529	194	-	-	-	-	-	-	3	529	194
BETONI - BETONG	1	210	79	-	-	-	-	-	-	1	210	79
TIIILI - TEGEL	1	290	102	-	-	-	-	-	-	1	290	102
KEV.BET.-LÄTTBET	1	29	13	-	-	-	-	-	-	1	29	13
TERÄS - STÅL	-	-	-	-	-	-	-	-	-	-	-	-
PUU - TRÄ	588	61396	22357	22	1676	616	56	5592	1981	510	54128	19760
MUU - ANNAT	1	97	36	-	-	-	-	-	-	1	97	36

4. VALMISTUNEET RAKENNUKSET KÄYTTÖTARKOITUKSEN, RAKENNUSAIINEEN JA RAKENTAMISTAVAN MUKAAN VUONNA 1984
 (242) FÄRDIGSTÄLLDA BYGGNADER ENLIGT ANVÄNDNINGSSYFTE, BYGGNADSMATERIAL OCH BYGGNAESSÄTT ÅR 1984
 BUILDINGS COMPLETED BY INTENDED USE OF BUILDINGS, CONSTRUCTION MATERIAL AND CONSTRUCTION METHOD OF FRAME STRUCTURE IN 1984

ALUE/KÄYTTÖ- TARKOITUS/ RAKENNUSAIINE OMRÅDE/ANVÄND- NINGSSYFTE/ BYGGNADSMATERIAL	KAIKKI RAKENNUKSET ALLA BYGGNADER			R A K E N T A M I S T A P A - B Y G G N A D S S Ä T T								
	LUKU ANTAL	TILAVUUS VOLYM M3	KERROS- ALA VÄNINGS- YTA M2	TÄYSELEMENTTI HELELEMENT			PUOLIELEMENTTI HALVELEMENT			PAIKALLA TEHTY UPPFÖRD PÅ PLATSEN		
	LUKU ANTAL	TILAVUUS VOLYM M3	KERROS- ALA VÄNINGS- YTA M2	LUKU ANTAL	TILAVUUS VOLYM M3	KERROS- ALA VÄNINGS- YTA M2	LUKU ANTAL	TILAVUUS VOLYM M3	KERROS- ALA VÄNINGS- YTA M2	LUKU ANTAL	TILAVUUS VOLYM M3	KERROS- ALA VÄNINGS- YTA M2
KESKI-SUOMEN LÄÄNI MELLEKSTA FINLANDS LÄN												
1 MYYM.-MAJ.-JA RAV. BUTIKS- E.D. B.	77	92934	22432	7	35250	7510	11	11620	2487	59	46064	12435
KIVI - STEN	8	54659	12237	3	28910	5935	1	2300	611	4	23449	5691
BETONI - BETONG	6	53540	11921	3	28910	5935	1	2300	611	2	22330	5375
TIILI - TEGEL	2	1119	316	-	-	-	-	-	-	2	1119	316
KEV.BET.-LÄTTBET	-	-	-	-	-	-	-	-	-	-	-	-
TERÄS - STÅL	1	3020	480	-	-	-	1	3020	480	-	-	-
PUU - TRÄ	68	35255	9715	4	6340	1575	9	6300	1396	55	22615	6744
MUU - ANNAT	-	-	-	-	-	-	-	-	-	-	-	-
2 HOITOALAN RAK. VÄRDBYGGNADER	16	85587	19633	3	1897	631	2	25020	5110	11	58670	13892
KIVI - STEN	9	67447	14353	1	437	141	2	25020	5110	6	41990	9102
BETONI - BETONG	6	60947	12447	1	437	141	2	25020	5110	3	35490	7196
TIILI - TEGEL	3	6500	1906	-	-	-	-	-	-	3	6500	1906
KEV.BET.-LÄTTBET	-	-	-	-	-	-	-	-	-	-	-	-
TERÄS - STÅL	-	-	-	-	-	-	-	-	-	-	-	-
PUU - TRÄ	7	18140	5280	2	1460	490	-	-	-	5	16680	4790
MUU - ANNAT	-	-	-	-	-	-	-	-	-	-	-	-
3 TSTO-JA HALL.RAK KONTORS-FÖRVALT	12	39117	9049	3	16970	2680	4	10472	2999	5	11675	3370
KIVI - STEN	4	29169	5949	2	16840	2637	1	4722	1171	1	7607	2141
BETONI - BETONG	4	29169	5949	2	16840	2637	1	4722	1171	1	7607	2141
TIILI - TEGEL	-	-	-	-	-	-	-	-	-	-	-	-
KEV.BET.-LÄTTBET	-	-	-	-	-	-	-	-	-	-	-	-
TERÄS - STÅL	3	7438	2416	-	-	-	2	5500	1736	1	1938	680
PUU - TRÄ	5	2510	684	1	130	43	1	250	92	3	2130	549
MUU - ANNAT	-	-	-	-	-	-	-	-	-	-	-	-
4 KOKOONTUMI SRAK. SAMLINGSL.BYGGN.	25	35103	6416	5	23330	3290	1	578	180	19	11195	2946
KIVI - STEN	3	9934	1412	2	9494	1300	-	-	-	1	440	112
BETONI - BETONG	2	9494	1300	2	9494	1300	-	-	-	-	-	-
TIILI - TEGEL	1	440	112	-	-	-	-	-	-	1	440	112
KEV.BET.-LÄTTBET	-	-	-	-	-	-	-	-	-	-	-	-
TERÄS - STÅL	1	1950	432	-	-	-	-	-	-	1	1950	432
PUU - TRÄ	20	17819	3882	2	8436	1300	1	578	180	17	8805	2402
MUU - ANNAT	1	5400	690	1	5400	690	-	-	-	-	-	-
5 OPETUSRAKENN. UNDERVISNINGSB.	9	55837	12324	2	32802	6904	-	-	-	7	23035	5420
KIVI - STEN	7	55407	12182	2	32802	6904	-	-	-	5	22605	5278
BETONI - BETONG	5	52227	11321	2	32802	6904	-	-	-	3	19425	4417
TIILI - TEGEL	2	3180	861	-	-	-	-	-	-	2	3180	861
KEV.BET.-LÄTTBET	-	-	-	-	-	-	-	-	-	-	-	-
TERÄS - STÅL	-	-	-	-	-	-	-	-	-	-	-	-
PUU - TRÄ	2	430	142	-	-	-	-	-	-	2	430	142
MUU - ANNAT	-	-	-	-	-	-	-	-	-	-	-	-
6 TEOLLISUUSRAK. INDUSTRIBYGGN.	103	280177	48747	31	177477	28636	23	50867	8906	49	51833	11205
KIVI - STEN	34	158671	25562	19	131437	21202	6	23477	3687	9	3757	673
BETONI - BETONG	30	157175	25192	19	131437	21202	5	22453	3427	6	3285	563
TIILI - TEGEL	3	472	110	-	-	-	-	-	-	3	472	110
KEV.BET.-LÄTTBET	1	1024	260	-	-	-	1	1024	260	-	-	-
TERÄS - STÅL	20	30323	6374	3	237	74	6	9888	1886	11	20198	4414
PUU - TRÄ	46	88402	16188	8	44115	6999	9	16409	3071	29	27878	6118
MUU - ANNAT	3	2781	623	1	1688	361	2	1093	262	-	-	-
7 VARASTORAKENN. LAGERBYGGNADER	34	60614	9448	1	23433	1762	2	2306	554	31	34875	7132
KIVI - STEN	5	26399	2436	1	23433	1762	-	-	-	4	2966	674
BETONI - BETONG	4	26326	2406	1	23433	1762	-	-	-	3	2893	644
TIILI - TEGEL	-	-	-	-	-	-	-	-	-	-	-	-
KEV.BET.-LÄTTBET	1	73	30	-	-	-	-	-	-	1	73	30
TERÄS - STÅL	5	12860	2143	-	-	-	1	1386	290	4	11474	1853
PUU - TRÄ	24	21355	4869	-	-	-	1	920	264	23	20435	4605
MUU - ANNAT	-	-	-	-	-	-	-	-	-	-	-	-
8 MAATALOUSRAKENN. JORDBRUKSBYGGN.	178	193952	49665	15	19904	4788	18	29670	6617	145	144378	38260
KIVI - STEN	33	28114	6796	7	7877	1790	5	7451	1722	21	12786	3284
BETONI - BETONG	16	18771	4308	7	7877	1790	5	7451	1722	4	3443	796
TIILI - TEGEL	15	8543	2245	-	-	-	-	-	-	15	8543	2245
KEV.BET.-LÄTTBET	2	800	243	-	-	-	-	-	-	2	800	243
TERÄS - STÅL	9	32634	6603	4	6416	1760	3	3554	725	2	22664	4115
PUU - TRÄ	134	132659	36109	3	5446	1218	10	18665	4170	121	108548	30721
MUU - ANNAT	2	545	160	1	165	20	-	-	-	1	380	140
9 MUUT RAKENNUKSET ÖVRIGA BYGGNADER	833	96488	29486	67	18985	4383	46	6506	1634	720	70997	23469
KIVI - STEN	13	13292	2316	2	5500	962	1	317	104	10	7475	1250
BETONI - BETONG	8	12517	2073	2	5500	962	1	317	104	5	6700	1007
TIILI - TEGEL	3	280	95	-	-	-	-	-	-	3	280	95
KEV.BET.-LÄTTBET	2	495	148	-	-	-	-	-	-	2	495	148
TERÄS - STÅL	16	11852	2542	11	8857	1858	3	833	191	2	2162	493
PUU - TRÄ	799	65129	23241	52	3215	1169	41	3180	979	706	58734	21093
MUU - ANNAT	5	6215	1387	2	1413	394	1	2176	360	2	2626	633

4. VALMISTUNEET RAKENNUKSET KÄYTTÖTARKOITUKSEEN, RAKENNUSAINEEEN JA RAKENTAMISTAVAN MUKAAN VUONNA 1984
(242) FÄRDIGSTÄLLDA BYGGNADER ENLIGT ANVÄNDNINGSSYFTE, BYGGNADSMATERIAL OCH BYGGNADSSÄTT ÅR 1984
BUILDINGS COMPLETED BY INTENDED USE OF BUILDINGS, CONSTRUCTION MATERIAL AND CONSTRUCTION METHOD OF FRAME STRUCTURE IN 1984

ALUE/KÄYTTÖ- TARKOITUS/ RAKENNUSAINE OMHÅDE/ANVÄND- NINGSSYFTE/ BYGGNADSMATERIAL	KAIKKI RAKENNUKSET ALLA BYGGNADER			R A K E N T A M I S T A P A - B Y G G N A D S S Ä T T								
	LUKU ANTAL	TILAVUUS VOLYM M3	KERRUS- ALA VÄNINGSS- YTA M2	TÄYSELEMENTTI HELELEMENT			PUGLIELEMENTTI HALVELEMENT			PAIKALLA TEHTY UPPFÖRD PÅ PLATSEN		
				LUKU ANTAL	TILAVUUS VOLYM M3	KERRUS- ALA VÄNINGSS- YTA M2	LUKU ANTAL	TILAVUUS VOLYM M3	KERRUS- ALA VÄNINGSS- YTA M2	LUKU ANTAL	TILAVUUS VOLYM M3	KERRUS- ALA VÄNINGSS- YTA M2
VAASAN LÄÄNI - VASA LÄN												
1 MYYM.-MAJ.-JA RAV. BUTIKS - E.O. B.	133	278714	62839	22	119260	23231	25	62536	15570	86	96918	24038
KIVI - STEN	26	177867	37246	11	103027	18995	4	37520	8828	11	37320	9423
BETONI - BETONG	25	176190	36842	11	103027	18995	4	37520	8828	10	35643	9019
TIILI - TEGEL	-	-	-	-	-	-	-	-	-	-	-	-
KEV.BET.-LÄTTBET	1	1677	404	-	-	-	-	-	-	1	1677	404
TERÄS - STÄL	6	17075	3110	1	50	21	2	3277	888	3	13748	2201
PUU - TRÄ	101	83772	22483	10	16183	4215	19	21739	5854	72	45850	12414
MUU - ANNAT	-	-	-	-	-	-	-	-	-	-	-	-
2 HOITOALAN RAK. VÄRDBYGGNADER	18	31573	7951	-	-	-	-	-	-	18	31573	7951
KIVI - STEN	8	18696	4373	-	-	-	-	-	-	8	18696	4373
BETONI - BETONG	2	5710	1008	-	-	-	-	-	-	2	5710	1008
TIILI - TEGEL	5	12956	3353	-	-	-	-	-	-	5	12956	3353
KEV.BET.-LÄTTBET	1	30	12	-	-	-	-	-	-	1	30	12
TERÄS - STÄL	-	-	-	-	-	-	-	-	-	-	-	-
PUU - TRÄ	10	12877	3578	-	-	-	-	-	-	10	12877	3578
MUU - ANNAT	-	-	-	-	-	-	-	-	-	-	-	-
3 TSTO-JA HALL-RAK KONTORS-,FÖRVALT	46	239365	53901	7	102216	22480	10	39977	8897	29	97172	22524
KIVI - STEN	21	207815	46586	4	99901	21718	3	22072	5712	14	85842	19156
BETONI - BETONG	15	184725	41804	4	99901	21718	2	19762	5045	9	65062	15041
TIILI - TEGEL	5	20780	4115	-	-	-	-	-	-	5	20780	4115
KEV.BET.-LÄTTBET	1	2310	667	-	-	-	1	2310	667	-	-	-
TERÄS - STÄL	4	9000	1329	1	222	79	2	7920	978	1	858	272
PUU - TRÄ	21	22550	5986	2	2093	683	5	9985	2207	14	10472	3096
MUU - ANNAT	-	-	-	-	-	-	-	-	-	-	-	-
4 KOKOONTUMISRAK. SAMLINGS- BYGGN.	56	79270	16545	3	18867	1994	2	5720	738	51	54683	13813
KIVI - STEN	7	33407	5313	3	18867	1994	-	-	-	4	14540	3319
BETONI - BETONG	4	10770	2184	2	530	167	-	-	-	2	10240	2017
TIILI - TEGEL	3	22637	3129	1	18337	1827	-	-	-	2	4300	1302
KEV.BET.-LÄTTBET	-	-	-	-	-	-	-	-	-	-	-	-
TERÄS - STÄL	1	5600	702	-	-	-	1	5600	702	-	-	-
PUU - TRÄ	48	40263	10530	-	-	-	1	120	36	47	40143	10494
MUU - ANNAT	-	-	-	-	-	-	-	-	-	-	-	-
5 OPETUSRAKENN. UNDERSÖKNINGSB.	16	74374	16815	2	20800	4342	1	6480	1191	13	47094	11282
KIVI - STEN	8	47034	10587	2	20800	4342	1	6480	1191	5	19754	5054
BETONI - BETONG	6	37370	8060	2	20800	4342	1	6480	1191	3	10090	2527
TIILI - TEGEL	2	9664	2527	-	-	-	-	-	-	2	9664	2527
KEV.BET.-LÄTTBET	-	-	-	-	-	-	-	-	-	-	-	-
TERÄS - STÄL	-	-	-	-	-	-	-	-	-	-	-	-
PUU - TRÄ	8	27340	6228	-	-	-	-	-	-	8	27340	6228
MUU - ANNAT	-	-	-	-	-	-	-	-	-	-	-	-
6 TEOLLISUUSRAK. INDUSTRIBYGGN.	233	769228	126494	48	297227	43059	39	159779	27452	146	312222	55983
KIVI - STEN	69	389705	61563	24	215579	33122	24	106089	18704	21	68037	9737
BETONI - BETONG	58	374281	57656	24	215579	33122	23	104729	18452	11	53973	4082
TIILI - TEGEL	5	5417	1543	-	-	-	-	-	-	5	5417	1543
KEV.BET.-LÄTTBET	6	10007	2364	-	-	-	1	1360	252	5	8647	2112
TERÄS - STÄL	35	170924	21261	13	70585	7385	4	12613	1825	18	87726	12051
PUU - TRÄ	128	207119	43435	11	11063	2552	11	41077	6923	106	154979	33960
MUU - ANNAT	1	1480	235	-	-	-	-	-	-	1	1480	235
7 VARASTORAKENN. LAGERBYGGNADER	132	254227	46635	12	64459	10847	21	63049	11995	99	126719	23793
KIVI - STEN	17	34554	6854	2	7940	1408	4	16967	3803	11	9647	1643
BETONI - BETONG	12	33840	6574	2	7940	1408	4	16967	3803	6	8933	1363
TIILI - TEGEL	2	420	136	-	-	-	-	-	-	2	420	136
KEV.BET.-LÄTTBET	3	294	144	-	-	-	-	-	-	3	294	144
TERÄS - STÄL	31	124910	19800	6	35528	5668	10	33387	5430	15	55995	8702
PUU - TRÄ	80	87298	18040	3	18291	3061	6	10360	2216	71	58647	12763
MUU - ANNAT	4	7465	1941	1	2700	710	1	2335	546	2	2430	685
8 MAATALOUSRAKENN. JORDBRUKSBYGGN.	1456	1755571	496149	99	115693	24445	168	333295	66021	1189	1306583	405683
KIVI - STEN	187	212568	52922	20	34575	7803	32	37570	8515	135	140423	36604
BETONI - BETONG	64	83543	19577	20	34575	7803	27	35482	8078	17	13486	3696
TIILI - TEGEL	80	98576	24813	-	-	-	2	1698	279	78	96878	24534
KEV.BET.-LÄTTBET	43	30449	8532	-	-	-	3	390	158	40	30059	8374
TERÄS - STÄL	126	235493	41291	37	27766	4024	61	151327	25958	28	56600	11309
PUU - TRÄ	1129	1289121	397565	39	51882	12274	70	136168	29918	1020	1101071	355373
MUU - ANNAT	14	18189	4371	3	1470	344	5	8230	1630	6	8489	2397
9 MUUT RAKENNUKSET ÖVRIGA BYGGNADER	1679	372604	103044	144	61971	13371	138	66330	15280	1397	244303	74393
KIVI - STEN	67	79036	16411	13	41363	7701	10	14369	3406	44	23304	5304
BETONI - BETONG	34	67862	13548	12	41338	7691	9	14095	3343	13	12429	2514
TIILI - TEGEL	19	5970	1444	1	25	10	-	-	-	18	5945	1434
KEV.BET.-LÄTTBET	14	5204	1419	-	-	-	1	274	63	13	4930	1356
TERÄS - STÄL	54	51837	11219	15	7878	1843	21	33397	6879	18	10562	2497
PUU - TRÄ	1549	236617	74311	113	10332	3357	105	17699	4745	1331	208586	66209
MUU - ANNAT	9	5114	1103	3	2398	470	2	865	250	4	1851	383

4. VALMISTUNEET RAKENNUKSET KÄYTTÖTARKOITUKSEN, RAKENNUSAINEEN JA RAKENTAMISTAVAN MUKAAN VUONNA 1984
 (242) FÄRDIGSTÄLLDA BYGGNADER ENLIGT ANVÄNDNINGSSYFTE, BYGGNADSMATERIAL OCH BYGGNADSSÄTT ÅR 1984
 BUILDINGS COMPLETED BY INTENDED USE OF BUILDINGS, CONSTRUCTION MATERIAL AND CONSTRUCTION METHOD OF FRAME STRUCTURE IN 1984

ALUE/KÄYTTÖ- TARKOITUS/ RAKENNUSAINE OMRÄDE/ANVÄN- DNINGSSYFTE/ BYGGNADSMATERIAL	KAIKKI RAKENNUKSET ALLA BYGGNADER			R A K E N T A M I S T A P A - B Y G G N A D S S Ä T T			TÄYSELEMENTTI HELEMENT			PUOLIELEMENTTI HALVELEMENT			PAIKALLA TEHTY UPPFÖRD PÅ PLATSEN		
	LUKU ANTAL	TILAVUUS VOLYH M3	KERROS- ALA VÄNING- S- YTA M2	LUKU ANTAL	TILAVUUS VOLYH M3	KERROS- ALA VÄNING- S- YTA M2	LUKU ANTAL	TILAVUUS VOLYH M3	KERROS- ALA VÄNING- S- YTA M2	LUKU ANTAL	TILAVUUS VOLYH M3	KERROS- ALA VÄNING- S- YTA M2	LUKU ANTAL	TILAVUUS VOLYH M3	KERROS- ALA VÄNING- S- YTA M2
OULUN LÄÄNI															
ULEÅBORG S LÄN															
KAIKKI RAKENNUKSET ALLA BYGGNADER	7459	4044056	1082162	789	715723	178043	791	742226	176496	5879	2586107	727623			
KIVI - STEN	550	1369252	314207	111	345120	79099	119	412532	80181	320	611600	154927			
BETONI - BETONG	400	1241178	281929	109	343592	78741	111	409586	79152	180	488000	124036			
TIILI - TEGEL	113	99603	25548	1	398	132	3	1182	429	109	98023	24987			
KEV.BET.-LÄTTBET	37	28471	6730	1	1130	226	5	1764	600	31	25577	5904			
TERÄS - STÄL	148	179678	33452	43	43379	7198	29	28440	4925	76	107859	21329			
PUU - TRÄ	6746	2457906	728819	633	324531	91173	642	301173	91364	5471	1832202	546282			
MUU - ANNAT	15	37220	5684	2	2693	573	1	81	26	12	34446	5085			
0 ASUINRAKENNUKSET															
BOSTADSBYGGNADER	4179	1720494	564909	536	272656	89438	541	300391	97512	3102	1147447	377959			
KIVI - STEN	262	383721	118997	61	79203	25107	73	113906	35845	128	190612	58045			
BETONI - BETONG	210	357124	110590	60	78805	24975	69	112368	35297	81	165951	50318			
TIILI - TEGEL	46	24883	7867	1	398	132	3	1182	429	42	23303	7306			
KEV.BET.-LÄTTBET	6	1714	540	-	-	-	1	356	119	5	1358	421			
TERÄS - STÄL	1	380	133	-	-	-	-	-	-	1	380	133			
PUU - TRÄ	3914	1336252	445730	475	193453	64331	467	186404	61641	2972	956395	319758			
MUU - ANNAT	2	141	49	-	-	-	1	81	26	1	60	23			
01-VARS.ASUINRAK.															
03 EGENTL.BOSTADS	3243	1622170	528654	498	269153	88160	453	291313	94118	2292	1061704	346376			
KIVI - STEN	256	383281	118807	60	79113	25075	71	113771	35779	125	190397	57953			
BETONI - BETONG	205	356727	110423	59	78715	24943	67	112233	35231	79	165779	50249			
TIILI - TEGEL	46	24883	7867	1	398	132	3	1182	429	42	23303	7306			
KEV.BET.-LÄTTBET	5	1671	517	-	-	-	1	356	119	4	1315	398			
TERÄS - STÄL	1	380	133	-	-	-	-	-	-	1	380	133			
PUU - TRÄ	2986	1238509	409714	438	190040	63085	382	177542	58339	2166	870927	288290			
MUU - ANNAT	-	-	-	-	-	-	-	-	-	-	-	-			
01 ERILL. PIENTALOT															
FRIST.SMÅHJS	2860	1025326	338736	472	205255	67859	405	175216	57552	1983	644855	213325			
KIVI - STEN	143	67773	21770	42	21365	6840	45	20341	6717	56	26067	8213			
BETONI - BETONG	95	44663	14543	41	20967	6708	41	18803	6169	13	4893	1666			
TIILI - TEGEL	43	21439	6710	1	398	132	3	1182	429	39	19859	6149			
KEV.BET.-LÄTTBET	5	1671	517	-	-	-	1	356	119	4	1315	398			
TERÄS - STÄL	1	380	133	-	-	-	-	-	-	1	380	133			
PUU - TRÄ	2716	957173	316833	430	183890	61019	360	154875	50835	1926	618408	204979			
MUU - ANNAT	-	-	-	-	-	-	-	-	-	-	-	-			
011 1-ASUNNON TALOT															
1-BOSTADSHJS	2695	948732	313610	456	196017	64875	401	171821	56417	1838	580894	192318			
KIVI - STEN	132	60680	19542	37	17787	5793	44	19531	6442	51	23662	7307			
BETONI - BETONG	87	39232	12873	36	17389	5661	40	17993	5894	11	3850	1318			
TIILI - TEGEL	40	19777	6152	1	398	132	3	1182	429	36	18197	5591			
KEV.BET.-LÄTTBET	5	1671	517	-	-	-	1	356	119	4	1315	398			
TERÄS - STÄL	1	380	133	-	-	-	-	-	-	1	380	133			
PUU - TRÄ	2562	887672	293935	419	178230	59082	357	152290	49975	1786	557152	184878			
MUU - ANNAT	-	-	-	-	-	-	-	-	-	-	-	-			
012 2-ASUNNON TALOT															
2-BOSTADSHJS	162	75997	24920	15	9188	2966	4	3395	1135	143	63414	20819			
KIVI - STEN	11	7093	2228	5	3578	1047	1	810	275	5	2705	906			
BETONI - BETONG	8	5431	1670	5	3578	1047	1	810	275	2	1043	348			
TIILI - TEGEL	3	1662	558	-	-	-	-	-	-	3	1662	558			
KEV.BET.-LÄTTBET	-	-	-	-	-	-	-	-	-	-	-	-			
TERÄS - STÄL	-	-	-	-	-	-	-	-	-	-	-	-			
PUU - TRÄ	151	68904	22692	10	5610	1919	3	2585	860	138	60709	19913			
MUU - ANNAT	-	-	-	-	-	-	-	-	-	-	-	-			
02 KYTK. PIENTALOT															
SAMMANB.SMÅHJS	321	349817	116146	19	23429	7660	30	36907	12295	272	289481	96191			
KIVI - STEN	52	70681	24034	11	17279	5594	8	14240	4791	33	39162	13649			
BETONI - BETONG	49	67237	22877	11	17279	5594	8	14240	4791	30	35718	12492			
TIILI - TEGEL	3	3444	1157	-	-	-	-	-	-	3	3444	1157			
KEV.BET.-LÄTTBET	-	-	-	-	-	-	-	-	-	-	-	-			
TERÄS - STÄL	-	-	-	-	-	-	-	-	-	-	-	-			
PUU - TRÄ	269	279136	92112	8	6150	2066	22	22667	7504	239	250319	82542			
MUU - ANNAT	-	-	-	-	-	-	-	-	-	-	-	-			
03 AS.KERROSTALOT															
FLERVÅN.BOST.H.	62	247027	73772	7	40469	12641	18	79190	24271	37	127368	36860			
KIVI - STEN	61	244827	73003	7	40469	12641	18	79190	24271	36	125168	36091			
BETONI - BETONG	61	244827	73003	7	40469	12641	18	79190	24271	36	125168	36091			
TIILI - TEGEL	-	-	-	-	-	-	-	-	-	-	-	-			
KEV.BET.-LÄTTBET	-	-	-	-	-	-	-	-	-	-	-	-			
TERÄS - STÄL	-	-	-	-	-	-	-	-	-	-	-	-			
PUU - TRÄ	1	2200	769	-	-	-	-	-	-	1	2200	769			
MUU - ANNAT	-	-	-	-	-	-	-	-	-	-	-	-			
04 VAPAA-AJ.AS.RAK.															
FRIIDSBOST.HJS	936	98324	36255	38	3503	1278	88	9078	3394	810	85743	31583			
KIVI - STEN	6	440	190	1	90	32	2	135	66	3	215	92			
BETONI - BETONG	5	397	167	1	90	32	2	135	66	2	172	69			
TIILI - TEGEL	-	-	-	-	-	-	-	-	-	-	-	-			
KEV.BET.-LÄTTBET	1	43	23	-	-	-	-	-	-	1	43	23			
TERÄS - STÄL	-	-	-	-	-	-	-	-	-	-	-	-			
PUU - TRÄ	928	97743	36016	37	3413	1246	85	8862	3302	806	85468	31468			
MUU - ANNAT	2	141	49	-	-	-	1	81	26	1	60	23			

4. VALMISTUNEET RAKENNUKSET KÄYTTÖTARKOITUKSEN, RAKENNUKSEEN JA RAKENTAMISTAVAN MUKAAN VUONNA 1984
 (242) FÄRDIGSTÄLLDA BYGGNADER ENLIGT ANVÄNDNINGSSYFTE, BYGGNADSMATERIAL OCH BYGGNADSSÄTT ÅR 1984
 BUILDINGS COMPLETED BY INTENDED USE OF BUILDINGS, CONSTRUCTION MATERIAL AND CONSTRUCTION METHOD OF FRAME STRUCTURE IN 1984

ALUE/KÄYTTÖ- TARKOITUS/ RAKENNUKSEEN OMRÅDE/ANVÄN- NINGSSYFTE/ BYGGNADSMATERIAL	KAIKKI RAKENNUKSET ALLA BYGGNADER			R A K E N T A M I S T A P A - B Y G G N A D S S Ä T T								
				TÄYSELEMENTTI HELELEMENT			PUOLIELEMENTTI HALVELEMENT			PAIKALLA TEHTY UPPFÖRD PÅ PLATSEN		
	LUKU ANTAL	TILAVUUS VOLYM M3	KERROS- ALA VÄNING- YTA M2	LUKU ANTAL	TILAVUUS VOLYM M3	KERROS- ALA VÄNING- YTA M2	LUKU ANTAL	TILAVUUS VOLYM M3	KERROS- ALA VÄNING- YTA M2	LUKU ANTAL	TILAVUUS VOLYM M3	KERROS- ALA VÄNING- YTA M2
OULUN LÄÄNI ULEÅBORG LÄN												
1 MYHMÄJ. JA RAV. BUTIKS- E.D. B.	210	196115	53305	15	22481	6137	24	64156	16906	171	109478	30262
KIVI - STEN	19	86151	22937	4	14345	3844	5	51320	13443	10	20486	5650
BETONI - BETONG	17	84127	22309	4	14345	3844	5	51320	13443	8	18462	5022
TIILI - TEGEL	2	2024	628	-	-	-	-	-	-	2	2024	628
KEV.BET.-LÄTTBET	-	-	-	-	-	-	-	-	-	-	-	-
TERÄS - STÄL	5	9783	2345	-	-	-	-	-	-	5	9783	2345
PUU - TRÄ	186	100181	28023	11	8136	2293	19	12836	3463	156	79209	22267
MUU - ANNAT	-	-	-	-	-	-	-	-	-	-	-	-
2 HOITUALAN RAK. VÄRDBYGGNADE	27	117594	31018	4	22395	5887	2	3150	851	21	92049	24280
KIVI - STEN	17	104222	27279	3	21635	5668	1	2700	774	13	79887	20837
BETONI - BETONG	14	101505	26362	3	21635	5668	1	2700	774	10	77170	19920
TIILI - TEGEL	3	2717	917	-	-	-	-	-	-	3	2717	917
KEV.BET.-LÄTTBET	-	-	-	-	-	-	-	-	-	-	-	-
TERÄS - STÄL	-	-	-	-	-	-	-	-	-	-	-	-
PUU - TRÄ	10	13372	3739	1	760	219	1	450	77	8	12162	3443
MUU - ANNAT	-	-	-	-	-	-	-	-	-	-	-	-
3 TSTO-JA HALL-RAK KONTORS- FÖRVALT	31	133811	30278	8	40100	8373	2	2105	611	21	91606	21294
KIVI - STEN	16	120032	25969	6	39022	8021	1	1300	392	9	79710	17556
BETONI - BETONG	15	116892	25523	6	39022	8021	1	1300	392	8	76570	17110
TIILI - TEGEL	1	3140	446	-	-	-	-	-	-	1	3140	446
KEV.BET.-LÄTTBET	-	-	-	-	-	-	-	-	-	-	-	-
TERÄS - STÄL	1	912	309	-	-	-	-	-	-	1	912	309
PUU - TRÄ	14	12867	4000	2	1078	352	1	805	219	11	10984	3429
MUU - ANNAT	-	-	-	-	-	-	-	-	-	-	-	-
4 KOKOONTUMISRÄK. SAMLINGSL. BYGGN.	46	142651	25101	1	450	150	3	40920	5542	42	101281	19409
KIVI - STEN	9	84958	13832	-	-	-	2	40750	5492	7	44208	8340
BETONI - BETONG	8	82108	13172	-	-	-	2	40750	5492	6	41358	7680
TIILI - TEGEL	1	2850	660	-	-	-	-	-	-	1	2850	660
KEV.BET.-LÄTTBET	-	-	-	-	-	-	-	-	-	-	-	-
TERÄS - STÄL	-	-	-	-	-	-	-	-	-	-	-	-
PUU - TRÄ	36	31693	8219	1	450	150	1	170	50	34	31073	8019
MUU - ANNAT	1	26000	3050	-	-	-	-	-	-	1	26000	3050
5 OPETUSRÄKENN. UNDERVISNINGSB.	21	120053	28451	2	56942	13267	2	8270	1922	17	54841	13262
KIVI - STEN	14	100196	24233	1	54100	12810	2	8270	1922	11	37826	9501
BETONI - BETONG	9	88424	21253	1	54100	12810	2	8270	1922	6	26054	6521
TIILI - TEGEL	4	11502	2980	-	-	-	-	-	-	4	11502	2980
KEV.BET.-LÄTTBET	1	270	-	-	-	-	-	-	-	1	270	-
TERÄS - STÄL	-	-	-	-	-	-	-	-	-	-	-	-
PUU - TRÄ	7	19857	4218	1	2842	457	-	-	-	6	17015	3761
MUU - ANNAT	-	-	-	-	-	-	-	-	-	-	-	-
6 TEOLLISUUSRÄK. INDUSTRIBYGGN.	159	449303	69678	36	114521	19879	25	186292	19971	98	148490	29828
KIVI - STEN	42	235256	28794	11	41368	7952	11	156793	14223	20	37095	6619
BETONI - BETONG	35	227300	27167	11	41368	7952	11	156793	14223	13	29139	4992
TIILI - TEGEL	5	5496	1361	-	-	-	-	-	-	5	5496	1361
KEV.BET.-LÄTTBET	2	2460	266	-	-	-	-	-	-	2	2460	266
TERÄS - STÄL	41	80837	13665	13	25417	3862	6	10863	1711	22	44557	8092
PUU - TRÄ	75	132948	27157	12	47736	8065	8	18636	4037	55	66576	15055
MUU - ANNAT	1	262	62	-	-	-	-	-	-	1	262	62
7 VARASTURÄKENN. LAGERBYGGNADE	118	187478	34834	16	54209	8143	11	19916	3613	91	113353	23078
KIVI - STEN	7	42078	5587	3	32387	3867	2	7447	1282	2	2244	438
BETONI - BETONG	4	39051	4955	2	31257	3641	1	6880	1156	1	914	158
TIILI - TEGEL	1	1330	280	-	-	-	-	-	-	1	1330	280
KEV.BET.-LÄTTBET	2	1697	352	1	1130	226	1	567	126	-	-	-
TERÄS - STÄL	24	32294	5995	4	4157	701	3	2400	605	17	25737	4689
PUU - TRÄ	86	110436	22689	8	14995	3012	6	10069	1726	72	85372	17951
MUU - ANNAT	1	2670	563	1	2670	563	-	-	-	-	-	-
8 MAATALOUSRÄKENN. JORDBRUKSBYGGN.	602	638465	145145	46	67322	13650	61	93829	23455	495	477314	108040
KIVI - STEN	99	154268	34678	11	28331	5966	15	23027	5413	73	102910	23299
BETONI - BETONG	52	92011	20535	11	28331	5966	14	22357	5129	27	41323	9440
TIILI - TEGEL	32	41518	9119	-	-	-	-	-	-	32	41518	9119
KEV.BET.-LÄTTBET	15	20739	5024	-	-	-	-	670	284	14	20069	4740
TERÄS - STÄL	40	35287	5917	13	10008	1447	15	11006	1853	12	14273	2617
PUU - TRÄ	457	441261	102739	22	28983	6237	31	59796	16189	404	352482	80313
MUU - ANNAT	6	7649	1811	-	-	-	-	-	-	6	7649	1811
9 MUUT RAKENNUKSET ÖVRIGA BYGGNADE	2066	338092	99443	125	64647	13119	120	23197	6113	1821	250248	80211
KIVI - STEN	65	58370	11901	11	34729	5864	7	7019	1395	47	16622	4642
BETONI - BETONG	36	52636	10063	11	34729	5864	5	6848	1324	20	11059	2875
TIILI - TEGEL	18	4143	1290	-	-	-	-	-	-	18	4143	1290
KEV.BET.-LÄTTBET	11	1591	548	-	-	-	-	171	71	9	1420	477
TERÄS - STÄL	36	20185	5088	13	3797	1188	2	4171	756	18	12217	3144
PUU - TRÄ	1961	259039	82305	100	26098	6057	108	12007	3962	1753	220934	72286
MUU - ANNAT	4	498	149	1	23	10	-	-	-	3	475	139

4. VALMISTUNEET RAKENNUKSET KÄYTTÖTARKOITUKSEN, RAKENNUSAIINEEN JA RAKENTAMISTAVAN MUKAAN VUONNA 1984
 (242) FÄRDIGSTÄLLDA BYGGNADER ENLIGT ANVÄNDNINGSSYFTE, BYGGNADSMATERIAL OCH BYGGNADSSÄTT ÅR 1984
 BUILDINGS COMPLETED BY INTENDED USE OF BUILDINGS, CONSTRUCTION MATERIAL AND CONSTRUCTION METHOD OF FRAME STRUCTURE IN 1984

ALUE/KÄYTTÖ- TARKOITUS/ RAKENNUSAIINE- OMRÄDE/ANVÄND- NINGSSYFTE/ BYGGNADSMATERIAL	KAIKKI RAKENNUKSET ALLA BYGGNADER			R A K E N T A M I S T A P A - B Y G G N A D S S Ä T T						PAIKALLA TEHTY UPPFÖRD PÅ PLATSEN		
	LUKU ANTAL	TILAVUUS VOLYM M3	KERROS- ALA VÄNINGS- YTA M2	LUKU ANTAL	TILAVUUS VOLYM M3	KERROS- ALA VÄNINGS- YTA M2	LUKU ANTAL	TILAVUUS VOLYM M3	KERROS- ALA VÄNINGS- YTA M2	LUKU ANTAL	TILAVUUS VOLYM M3	KERROS- ALA VÄNINGS- YTA M2
LAPIN LÄÄNI LAPPLANDS LÄN												
KAIKKI RAKENNUKSET ALLA BYGGNADER	3816	1904302	518114	431	420744	88385	490	388477	112989	2895	1095081	316740
KIVI - STEN	176	602494	131322	36	219099	30807	58	165965	45888	82	217430	54927
BETONI - BETONG	141	583720	125793	34	218064	30471	53	162015	44526	54	203641	50796
TIILI - TEGEL	22	12125	3579	-	-	-	2	2510	576	20	9615	3003
KEV.BET.-LÄTTBET	13	6649	1950	2	1035	336	3	1440	486	8	4174	1128
TERÄS - STÅL	53	86154	15394	15	11785	2876	15	18636	4492	23	55733	8026
PUU - TRÄ	3571	1187774	367124	370	170932	52528	416	200636	61984	2785	816206	252612
MUU - ANNAT	16	27880	4274	10	18928	2174	1	3240	925	5	5712	1175
0 ASUINRAKENNUKSET BOSTADSBYGGNADER	2307	862984	285964	302	130138	43503	374	229453	74120	1631	503393	168341
KIVI - STEN	85	158708	48708	11	7568	2487	35	75728	23824	39	75412	22397
BETONI - BETONG	68	150259	46046	9	6533	2151	32	74288	23338	27	69438	20557
TIILI - TEGEL	8	3954	1302	-	-	-	-	-	-	8	3954	1302
KEV.BET.-LÄTTBET	9	4495	1360	2	1035	336	3	1440	486	4	2020	538
TERÄS - STÅL	-	-	-	-	-	-	-	-	-	-	-	-
PUU - TRÄ	2221	704161	237211	291	122570	41016	339	153725	50296	1591	427866	145899
MUU - ANNAT	1	115	45	-	-	-	-	-	-	1	115	45
01-VARS. ASUINRAK. 03 EGENTL.-BOSTADSB	1635	787987	258736	284	128496	42934	341	225219	72605	1010	434272	143197
KIVI - STEN	81	158332	48550	11	7568	2487	35	75728	23824	35	75036	22397
BETONI - BETONG	64	149483	45888	9	6533	2151	32	74288	23338	23	69062	20399
TIILI - TEGEL	8	3954	1302	-	-	-	-	-	-	8	3954	1302
KEV.BET.-LÄTTBET	9	4495	1360	2	1035	336	3	1440	486	4	2020	538
TERÄS - STÅL	-	-	-	-	-	-	-	-	-	-	-	-
PUU - TRÄ	1554	629655	210186	273	120928	40447	306	149491	48781	975	359236	120958
MUU - ANNAT	-	-	-	-	-	-	-	-	-	-	-	-
01 ERILL. PIENTALOT FRIST. SMÅHUS	1518	553041	184855	278	118441	39676	304	136780	44455	936	297820	100724
KIVI - STEN	47	21874	7273	10	4858	1705	17	8424	2780	20	8592	2788
BETONI - BETONG	30	13425	4611	8	3823	1369	14	6984	2294	8	2618	948
TIILI - TEGEL	8	3954	1302	-	-	-	-	-	-	8	3954	1302
KEV.BET.-LÄTTBET	9	4495	1360	2	1035	336	3	1440	486	4	2020	538
TERÄS - STÅL	-	-	-	-	-	-	-	-	-	-	-	-
PUU - TRÄ	1471	531167	177582	268	113583	37971	287	128356	41675	916	289228	97936
MUU - ANNAT	-	-	-	-	-	-	-	-	-	-	-	-
011 1-ASUNNON TALOT 1-BUSTADSHJS	1466	522556	174864	275	115989	39000	294	128953	41929	897	277614	93935
KIVI - STEN	45	20226	6723	10	4858	1705	15	6776	2230	20	8592	2788
BETONI - BETONG	28	11777	4061	8	3823	1369	12	5336	1740	8	2618	948
TIILI - TEGEL	8	3954	1302	-	-	-	-	-	-	8	3954	1302
KEV.BET.-LÄTTBET	9	4495	1360	2	1035	336	3	1440	486	4	2020	538
TERÄS - STÅL	-	-	-	-	-	-	-	-	-	-	-	-
PUU - TRÄ	1421	502330	168141	265	111131	37295	279	122177	39699	877	269022	91147
MUU - ANNAT	-	-	-	-	-	-	-	-	-	-	-	-
012 2-ASUNNON TALOT 2-BUSTADSHUS	44	25850	8442	3	2452	676	9	6730	2172	32	16668	5594
KIVI - STEN	2	1448	550	-	-	-	2	1648	550	-	-	-
BETONI - BETONG	2	1648	550	-	-	-	2	1648	550	-	-	-
TIILI - TEGEL	-	-	-	-	-	-	-	-	-	-	-	-
KEV.BET.-LÄTTBET	-	-	-	-	-	-	-	-	-	-	-	-
TERÄS - STÅL	-	-	-	-	-	-	-	-	-	-	-	-
PUU - TRÄ	42	24202	7892	3	2452	676	7	5082	1622	32	16668	5594
MUU - ANNAT	-	-	-	-	-	-	-	-	-	-	-	-
02 KYTK. PIENTALOT SAMMANB. SMÅHUS	92	118715	38810	5	7345	2476	23	25923	8513	64	85447	27821
KIVI - STEN	9	20227	6206	-	-	-	4	4788	1407	5	15439	4799
BETONI - BETONG	9	20227	6206	-	-	-	4	4788	1407	5	15439	4799
TIILI - TEGEL	-	-	-	-	-	-	-	-	-	-	-	-
KEV.BET.-LÄTTBET	-	-	-	-	-	-	-	-	-	-	-	-
TERÄS - STÅL	-	-	-	-	-	-	-	-	-	-	-	-
PUU - TRÄ	83	98488	32604	5	7345	2476	19	21135	7106	59	70008	23022
MUU - ANNAT	-	-	-	-	-	-	-	-	-	-	-	-
03 AS.-KERROS TALOT FLERVÄN. BOST. H.	25	116231	35071	1	2710	782	14	62516	19637	10	51005	14652
KIVI - STEN	25	116231	35071	1	2710	782	14	62516	19637	10	51005	14652
BETONI - BETONG	25	116231	35071	1	2710	782	14	62516	19637	10	51005	14652
TIILI - TEGEL	-	-	-	-	-	-	-	-	-	-	-	-
KEV.BET.-LÄTTBET	-	-	-	-	-	-	-	-	-	-	-	-
TERÄS - STÅL	-	-	-	-	-	-	-	-	-	-	-	-
PUU - TRÄ	-	-	-	-	-	-	-	-	-	-	-	-
MUU - ANNAT	-	-	-	-	-	-	-	-	-	-	-	-
04 VAPAA-AJ. AS.-RAK. FRITIDSBGST. HUS	672	74997	27228	18	1642	569	33	4234	1515	621	69121	25144
KIVI - STEN	4	376	158	-	-	-	-	-	-	4	376	158
BETONI - BETONG	4	376	158	-	-	-	-	-	-	4	376	158
TIILI - TEGEL	-	-	-	-	-	-	-	-	-	-	-	-
KEV.BET.-LÄTTBET	-	-	-	-	-	-	-	-	-	-	-	-
TERÄS - STÅL	-	-	-	-	-	-	-	-	-	-	-	-
PUU - TRÄ	667	74506	27025	18	1642	569	33	4234	1515	616	68630	24941
MUU - ANNAT	1	115	45	-	-	-	-	-	-	1	115	45

4. VALMISTUNEET RAKENNUKSET KÄYTTÖTARKOITUKSEN, RAKENNUSAINEEEN JA RAKENTAMISTAVAN MUKAAN VUONNA 1984
 (242) FÄRDIGSTÄLLDA BYGGNADER ENLIGT ANVÄNDNINGSSYFTE, BYGGNADSMATERIAL OCH BYGGNAESSÄTT ÅR 1984
 BUILDINGS COMPLETED BY INTENDED USE OF BUILDINGS, CONSTRUCTION MATERIAL AND CONSTRUCTION METHOD OF FRAME STRUCTURE IN 1984

ALUE/KÄYTTÖ- TARKOITUS/ RAKENNUSAINEE OMRÅDE/ANVÄND- NINGSSYFTE/ BYGGNAUSMATERIAL	KAIKKI RAKENNUKSET ALLA BYGGNADER			R A K E N T A M I S T A P A - B Y G G N A D S S Ä T T								
	LUKU ANTAL	TILAVUUS VOLYM M3	KERROS- ALA VÄNINGSS- YTA M2	TÄYSELEMENTTI HELELEMENT			PUOLIELEMENTTI HALVELEMENT			PAIKALLA TEHTY UPPFÖRD PÅ PLATSEN		
				LUKU ANTAL	TILAVUUS VOLYM M3	KERROS- ALA VÄNINGSS- YTA M2	LUKU ANTAL	TILAVUUS VOLYM M3	KERROS- ALA VÄNINGSS- YTA M2	LUKU ANTAL	TILAVUUS VOLYM M3	KERROS- ALA VÄNINGSS- YTA M2
LAPIN LÄÄNI												
LAPPLANDS LÄN												
1 MYYM.-MAJ.-JA RAV- BUTIKS- E.D. B.	234	220682	51774	10	62201	6368	17	27750	8719	207	130731	36687
KIVI - STEN	22	113261	20868	5	57580	5102	5	13352	4360	12	42329	11406
BETONI - BETONG	18	111393	20254	5	57580	5102	4	12920	4223	9	40893	10929
TIILI - TEGEL	4	1868	614	-	-	-	1	432	137	3	1436	477
KEV.BET.-LÄTTBET	-	-	-	-	-	-	-	-	-	-	-	-
TERÄS - STÅL	1	1150	384	1	1150	384	-	-	-	-	-	-
PUU - TRÄ	209	103019	29590	3	3459	875	11	11158	3434	195	88402	25281
MUU - ANNAT	2	3252	932	1	12	7	1	3240	925	-	-	-
2 HOITOALAN RAK- VÄRDYBYGGNADER	9	15104	4333	1	1044	360	1	2996	897	7	11064	3076
KIVI - STEN	4	8034	2227	-	-	-	-	-	-	4	8034	2227
BETONI - BETONG	3	7380	2016	-	-	-	-	-	-	3	7380	2016
TIILI - TEGEL	1	654	211	-	-	-	-	-	-	1	654	211
KEV.BET.-LÄTTBET	-	-	-	-	-	-	-	-	-	-	-	-
TERÄS - STÅL	1	2996	897	-	-	-	1	2996	897	-	-	-
PUU - TRÄ	4	4074	1209	1	1044	360	-	-	-	3	3030	849
MUU - ANNAT	-	-	-	-	-	-	-	-	-	-	-	-
3 TSTO-JA HALL-RAK KONTURS-,FÖRVALT	16	53428	12958	4	1084	368	4	35770	8770	8	16574	3820
KIVI - STEN	5	48770	11437	-	-	-	4	35770	8770	1	13000	2667
BETONI - BETONG	5	48770	11437	-	-	-	4	35770	8770	1	13000	2667
TIILI - TEGEL	-	-	-	-	-	-	-	-	-	-	-	-
KEV.BET.-LÄTTBET	-	-	-	-	-	-	-	-	-	-	-	-
TERÄS - STÅL	-	-	-	-	-	-	-	-	-	-	-	-
PUU - TRÄ	10	4597	1497	3	1023	344	-	-	-	7	3574	1153
MUU - ANNAT	1	61	24	1	61	24	-	-	-	-	-	-
4 KOKOONTUMI SRAK. SAMLINGS- BYGGN.	14	13682	3348	3	1881	556	-	-	-	11	11801	2792
KIVI - STEN	2	7630	1563	-	-	-	-	-	-	2	7630	1563
BETONI - BETONG	2	7630	1563	-	-	-	-	-	-	2	7630	1563
TIILI - TEGEL	-	-	-	-	-	-	-	-	-	-	-	-
KEV.BET.-LÄTTBET	-	-	-	-	-	-	-	-	-	-	-	-
TERÄS - STÅL	-	-	-	-	-	-	-	-	-	-	-	-
PUU - TRÄ	12	6052	1785	3	1881	556	-	-	-	9	4171	1229
MUU - ANNAT	-	-	-	-	-	-	-	-	-	-	-	-
5 OPETUSRAKENN. UNDERVISNINGSB.	13	74592	18592	3	2998	715	2	14140	3603	8	57454	14274
KIVI - STEN	5	56002	13715	1	2462	525	2	14140	3603	2	39400	9587
BETONI - BETONG	5	56002	13715	1	2462	525	2	14140	3603	2	39400	9587
TIILI - TEGEL	-	-	-	-	-	-	-	-	-	-	-	-
KEV.BET.-LÄTTBET	-	-	-	-	-	-	-	-	-	-	-	-
TERÄS - STÅL	-	-	-	-	-	-	-	-	-	-	-	-
PUU - TRÄ	6	18054	4687	-	-	-	-	-	-	6	18054	4687
MUU - ANNAT	2	536	190	2	536	190	-	-	-	-	-	-
6 TEOLLISUUSRAK. INDUSTRIBYGGN.	68	172713	32314	12	95370	14947	7	11198	1946	49	66145	15421
KIVI - STEN	9	92885	13949	3	81880	11594	2	3815	446	4	7190	1909
BETONI - BETONG	7	92495	13820	3	81880	11594	2	3815	446	2	6800	1780
TIILI - TEGEL	2	390	129	-	-	-	-	-	-	2	390	129
KEV.BET.-LÄTTBET	-	-	-	-	-	-	-	-	-	-	-	-
TERÄS - STÅL	14	23356	4629	5	7592	1624	5	7383	1500	4	8381	1505
PUU - TRÄ	42	53254	13274	2	5860	1713	-	-	-	40	47394	11561
MUU - ANNAT	3	3218	462	2	38	16	-	-	-	1	3180	446
7 VARASTORAKENN. LAGERBYGGNADER	67	140669	20147	6	55230	6406	6	8401	2352	55	77038	11389
KIVI - STEN	4	50836	4876	3	35510	4258	-	-	-	1	15326	618
BETONI - BETONG	4	50836	4876	3	35510	4258	-	-	-	1	15326	618
TIILI - TEGEL	-	-	-	-	-	-	-	-	-	-	-	-
KEV.BET.-LÄTTBET	-	-	-	-	-	-	-	-	-	-	-	-
TERÄS - STÅL	16	39147	5862	1	1659	299	2	1536	832	13	35952	4731
PUU - TRÄ	45	32625	7560	-	-	-	4	6865	1520	41	25760	6040
MUU - ANNAT	2	18061	1849	2	18061	1849	-	-	-	-	-	-
8 MAATALUUSRAKENN. JORDBRUKSBYGGN.	185	196009	43034	24	49219	10294	21	37612	7570	140	109178	25170
KIVI - STEN	23	46861	9996	11	27329	5780	6	16665	3365	6	2867	851
BETONI - BETONG	18	42626	8991	11	27329	5780	5	14587	2926	2	710	285
TIILI - TEGEL	2	2281	503	-	-	-	1	2078	439	1	203	64
KEV.BET.-LÄTTBET	3	1954	502	-	-	-	-	-	-	3	1954	502
TERÄS - STÅL	7	6026	1282	1	400	140	4	4921	855	2	705	287
PUU - TRÄ	153	140737	31085	12	21490	4374	11	16026	3350	130	103221	23361
MUU - ANNAT	2	2385	671	-	-	-	-	-	-	2	2385	671
9 MUUT RAKENNUKSET ÖVRIGA BYGGNADER	903	154439	45650	66	21579	4868	58	21157	5012	779	111703	35770
KIVI - STEN	17	19507	3983	2	6770	1061	4	6495	1220	11	6242	1702
BETONI - BETONG	11	16329	3075	2	6770	1061	4	6495	1220	5	3064	794
TIILI - TEGEL	5	2978	820	-	-	-	-	-	-	5	2978	820
KEV.BET.-LÄTTBET	1	200	88	-	-	-	-	-	-	1	200	88
TERÄS - STÅL	14	13479	2340	7	984	429	3	1800	408	4	10695	1503
PUU - TRÄ	869	121201	39226	55	13605	3290	51	12862	3384	763	94734	32552
MUU - ANNAT	3	252	101	2	220	88	-	-	-	1	32	13

5. VALMISTUNEET UUDET RAKENNUKSET KÄYTTÖTARKOITUKSEN, KERROSLUVUN JA RAKENNUSAINEEEN MUKAAN VUONNA 1984
 (281) FÄRDIGSTÄLLDA NYA BYGGNADER ENLIGT ANVÄNDNINGSSYFTE, VÄNINGSTAL OCH BYGGNADSMATERIAL ÅR 1984
 NEW BUILDINGS COMPLETED BY INTENDED USE OF BUILDINGS, NUMBER OF STOREYS AND CONSTRUCTION MATERIAL IN 1984

ALUE/KÄYTTÖ- TARKOITUS/ KERROSLUKU OMRÅDE/ ANVÄNDNINGSSYFTE/ VÄNINGSTAL	KAIKKI RAKENNUKSET ALLA BYGGNADER		R A K E N N U S A I N E E - B Y G G N A D S M A T E R I A L													
	LUKU ANTAL	TILAVUUS VOLYM M3	BETONI BETONG	TIIILI TEGEL	KEVYTBETONI LÄTTBETONG	TERÄS STÅL	PUU TRÄ	MUU ANNAT	LUKU ANTAL	TILAVUUS VOLYM M3	LUKU ANTAL	TILAVUUS VOLYM M3	LUKU ANTAL	TILAVUUS VOLYM M3	LUKU ANTAL	TILAVUUS VOLYM M3
KOKO MAA - HELA LANDET																
KAIKKI RAKENNUKSET ALLA BYGGNADER	48411	37246046	3272	15036075	1084	1089994	478	368750	1568	2950963	41840	17506901	168	293363		
0	-	-	-	-	-	-	-	-	-	-	-	-	-	-	-	-
1	43301	22255972	1331	2952443	842	743123	348	263498	1474	2500083	39151	15539364	155	257461		
2	4293	8064055	1160	5311537	239	331475	129	104562	78	323900	2674	1956679	13	35902		
3	481	3027671	449	2921094	3	15396	1	690	14	79660	14	10831	-	-		
4	171	1258659	169	1251572	-	-	-	-	1	7060	-	-	-	-		
5	72	725684	72	729684	-	-	-	-	-	-	-	-	-	-		
6	41	675486	41	675486	-	-	-	-	-	-	-	-	-	-		
7	32	629394	32	629394	-	-	-	-	-	-	-	-	-	-		
8	14	244415	13	204155	-	-	-	-	1	40260	-	-	-	-		
9	1	15500	1	15500	-	-	-	-	-	-	-	-	-	-		
10+	4	345210	4	345210	-	-	-	-	-	-	-	-	-	-		
0 ASUINRAKENNUKSET BOSTADS BYGGNADER	27853	16834948	2167	5559972	737	583529	272	171955	10	4077	24648	10505320	19	10095		
1	23597	9946693	651	497233	516	330031	153	90266	6	1882	22255	9019438	16	7843		
2	3589	3252126	860	1445703	219	242642	118	80999	4	2195	2385	1478335	3	2252		
3	384	1643812	373	1624719	2	10856	1	690	-	-	8	7547	-	-		
4	150	810752	150	810752	-	-	-	-	-	-	-	-	-	-		
5	61	472029	61	472029	-	-	-	-	-	-	-	-	-	-		
6	36	326391	36	326391	-	-	-	-	-	-	-	-	-	-		
7	24	247345	24	247345	-	-	-	-	-	-	-	-	-	-		
8	10	117490	10	117490	-	-	-	-	-	-	-	-	-	-		
9	1	15500	1	15500	-	-	-	-	-	-	-	-	-	-		
10+	-	-	-	-	-	-	-	-	-	-	-	-	-	-		
01-VAKS. ASUINRAK. 03 EGENTL. BOSTADS	20126	15952027	2122	5554812	734	582798	262	171122	7	3874	16990	9630320	11	9101		
1	16249	9130880	609	492740	514	329714	143	89433	3	1679	14972	8210465	8	6849		
2	3210	3185018	857	1445036	218	242228	118	80999	4	2195	2010	1412308	3	2252		
3	384	1643812	373	1624719	2	10856	1	690	-	-	8	7547	-	-		
4	150	810752	150	810752	-	-	-	-	-	-	-	-	-	-		
5	61	472029	61	472029	-	-	-	-	-	-	-	-	-	-		
6	36	326391	36	326391	-	-	-	-	-	-	-	-	-	-		
7	24	247345	24	247345	-	-	-	-	-	-	-	-	-	-		
8	10	117490	10	117490	-	-	-	-	-	-	-	-	-	-		
9	1	15500	1	15500	-	-	-	-	-	-	-	-	-	-		
10+	-	-	-	-	-	-	-	-	-	-	-	-	-	-		
01 ERILL. PIENTALOT FRIST. SMÅHUS	16390	8181177	506	287448	638	404693	246	148547	7	3874	14984	7330640	9	5975		
1	14115	6747599	341	173415	463	271040	132	75123	3	1679	13170	6222619	6	3723		
2	2266	1425341	165	114033	175	133653	113	72734	4	2195	1806	1100474	3	2252		
3	9	8237	-	-	-	-	1	690	-	-	8	7547	-	-		
011 1-ASUNNON TALOT 1-BOSTADSHUS	15191	7340736	395	202749	552	325261	230	135935	5	2499	14003	6670980	6	3312		
1	13217	6171790	293	139337	421	240127	127	71124	2	824	12370	5718198	4	2180		
2	1967	1163469	102	63412	131	85134	102	64121	3	1675	1627	947995	2	1132		
3	7	5477	-	-	-	-	1	690	-	-	6	4787	-	-		
012 2-ASUNNON TALOT 2-BOSTADSHUS	1173	823105	111	84699	85	78921	16	12612	2	1375	956	642835	3	2663		
1	878	564474	48	34078	41	30402	5	3999	1	855	781	493597	2	1543		
2	293	255871	63	50621	44	48519	11	8613	1	520	173	146478	1	1120		
3	2	2760	-	-	-	-	-	-	-	2	2760	-	-	-		
02 KYTK. PIENTALOT SAMMNB. SMÅHUS	2819	3537065	713	1074877	88	146552	16	22575	-	-	2000	2289935	2	3126		
1	2134	2383281	268	319325	51	58674	11	14310	-	-	1802	1987846	2	3126		
2	682	1139934	442	741702	37	87878	5	8265	-	-	198	302089	-	-		
3	3	13850	3	13850	-	-	-	-	-	-	-	-	-	-		
03 AS. KERROSTALOT FLERVÄN. BOST.H.	917	4233785	903	4192487	8	31553	-	-	-	-	6	9745	-	-		
2	262	619743	250	589301	6	20697	-	-	-	-	6	9745	-	-		
3	372	1621725	370	1610869	2	10856	-	-	-	-	-	-	-	-		
4	150	810752	150	810752	-	-	-	-	-	-	-	-	-	-		
5	61	472029	61	472029	-	-	-	-	-	-	-	-	-	-		
6	36	326391	36	326391	-	-	-	-	-	-	-	-	-	-		
7	24	247345	24	247345	-	-	-	-	-	-	-	-	-	-		
8	10	117490	10	117490	-	-	-	-	-	-	-	-	-	-		
9	1	15500	1	15500	-	-	-	-	-	-	-	-	-	-		
10+	-	-	-	-	-	-	-	-	-	-	-	-	-	-		
04 VAPAA-AJ. AS. RAK. FRITIDSBOST. HUS	7727	882921	45	5160	3	731	10	833	3	203	7658	875000	8	994		
1	7348	815813	42	4493	2	317	10	833	3	203	7283	808973	8	994		
2	379	67108	3	667	1	414	-	-	-	-	375	66027	-	-		

5. VALMISTUNEET UUDET RAKENNUKSET KÄYTTÖTARKKITUKSEN, KERROSLUVUN JA RAKENNUSAINEEEN MUKAAN VUONNA 1984
(281) FÄRDIGSTÄLLDA NYA BYGGNADER ENLIGT ANVÄNDNINGSSYFTE, VÄNINGSTAL OCH BYGGNADSMATERIAL ÅR 1984
NEW BUILDINGS COMPLETED BY INTENDED USE OF BUILDINGS, NUMBER OF STOREYS AND CONSTRUCTION MATERIAL IN 1984

ALUE/KAYTTÖ- TARKKITUUS/ KERROSLUKU OMRÅDE/ ANVÄNDNINGSSYFTE/ VÄNINGSTAL	R A K E N N U S A I N E E - B Y G G N A D S M A T E R I A L													
	KAIKKI RAKENNUKSET ALLA BYGGNADER		BETONI BETONG		TIILI TEGEL		KEVYTBETONI LÄTTBETONG		TERÄS STÅL		PUU TRÄ		MUU ANNAT	
	LUKU ANTAL	TILAVUUS VOLY M ³	LUKU ANTAL	TILAVUUS VOLY M ³	LUKU ANTAL	TILAVUUS VOLY M ³	LUKU ANTAL	TILAVUUS VOLY M ³	LUKU ANTAL	TILAVUUS VOLY M ³	LUKU ANTAL	TILAVUUS VOLY M ³	LUKU ANTAL	TILAVUUS VOLY M ³
KOKO MAA - HELA LANDET														
1 MYYM.MAJ. JA RAV. BUTIKS- E.D. B.	1386	1934146	130	1200387	17	27280	2	6655	28	71502	1204	622185	5	6137
1	1267	877894	51	237471	12	16380	2	6655	28	71502	1169	539749	5	6137
2	97	617736	57	524400	5	10900	-	-	-	-	35	82436	-	-
3	15	97831	15	97831	-	-	-	-	-	-	-	-	-	-
4	2	156280	2	156280	-	-	-	-	-	-	-	-	-	-
5	1	29000	1	29000	-	-	-	-	-	-	-	-	-	-
6	1	67000	1	67000	-	-	-	-	-	-	-	-	-	-
8	1	11205	1	11205	-	-	-	-	-	-	-	-	-	-
10+	2	77200	2	77200	-	-	-	-	-	-	-	-	-	-
2 HOITUALAN RAK. VÄRDUBYGGNADER	122	531885	37	347031	18	47316	-	-	4	10224	63	127314	-	-
1	97	224260	16	62051	16	32829	-	-	4	10224	61	119156	-	-
2	18	181794	14	159149	2	14487	-	-	-	-	2	8158	-	-
3	5	85381	5	85381	-	-	-	-	-	-	-	-	-	-
4	1	15350	1	15350	-	-	-	-	-	-	-	-	-	-
5	1	25100	1	25100	-	-	-	-	-	-	-	-	-	-
3 TSTU-JA HALL RAK KONTORS-FÖRVALT	232	1867261	106	1719856	15	50263	1	940	14	9133	91	86359	4	710
0	-	-	-	-	-	-	-	-	-	-	-	-	-	-
1	122	128514	12	32313	11	22613	1	940	12	6535	82	65403	4	710
2	53	337800	38	286596	4	27650	-	-	2	2598	9	20956	-	-
3	25	355423	25	355423	-	-	-	-	-	-	-	-	-	-
4	9	129965	9	129965	-	-	-	-	-	-	-	-	-	-
5	9	203555	9	203555	-	-	-	-	-	-	-	-	-	-
6	4	282095	4	282095	-	-	-	-	-	-	-	-	-	-
7	7	354449	7	354449	-	-	-	-	-	-	-	-	-	-
8	2	75460	2	75460	-	-	-	-	-	-	-	-	-	-
4 KOKUUNTUMI SRAK. SAMLINGSBYGGN.	257	969636	51	522971	12	49331	1	2120	13	74528	175	250771	5	69915
1	215	537473	26	156953	8	19285	1	2120	12	73908	164	230002	4	55205
2	38	318143	21	251998	4	30046	-	-	1	620	11	20769	1	14710
3	4	114020	4	114020	-	-	-	-	-	-	-	-	-	-
5 OPETUSRAKENN. UNDERVISNINGSB.	75	718791	35	604186	6	22512	-	-	4	6058	27	84309	3	1726
1	52	233568	15	131515	5	19442	-	-	4	6058	25	74827	3	1726
2	17	309841	14	297289	1	3070	-	-	-	-	2	9482	-	-
3	6	175382	6	175382	-	-	-	-	-	-	-	-	-	-
6 TEOLLISUUSRAK. INDUSTRIBYGGN.	1090	4624365	248	2694274	29	45904	23	29386	312	908753	453	903615	25	42433
1	895	2268001	143	826398	27	40548	20	25526	276	630119	408	715148	21	30262
2	168	1502317	84	1139192	1	816	3	3860	31	157811	45	188467	4	12171
3	16	374702	12	296659	1	4540	-	-	3	73503	-	-	-	-
4	8	146285	7	139225	-	-	-	-	1	7060	-	-	-	-
7	1	27600	1	27600	-	-	-	-	-	-	-	-	-	-
8	1	40260	-	-	-	-	-	-	1	40260	-	-	-	-
10+	1	265200	1	265200	-	-	-	-	-	-	-	-	-	-
7 VARASTORAKENN. LAGERBYGGNADER	830	2882067	73	1246883	10	4057	18	23757	240	842443	468	676856	21	88071
1	774	1858324	45	392367	10	4057	17	9336	227	731032	455	634961	20	86571
2	53	919483	25	750256	-	-	1	14421	13	111411	13	41895	1	1500
3	3	104260	3	104260	-	-	-	-	-	-	-	-	-	-
8 MAATALOUSRAKENN. JORDBRUKSBYGGN.	3545	4319749	218	391306	123	219020	89	109354	530	775149	2542	2769719	43	55201
1	3442	4198679	200	350459	123	219020	86	104588	498	735560	2494	2734959	41	54093
2	84	105930	15	34728	-	-	3	4766	21	33432	43	31896	2	1108
3	19	15140	3	6119	-	-	-	-	11	6157	5	2864	-	-
9 MUUT RAKENNUKSET ÖVRIGA BYGGNADER	13021	2563198	207	749209	117	40782	72	24583	413	249096	12169	1480453	43	19075
1	12840	1982566	172	265683	114	38918	68	24067	407	233263	12038	1405721	41	14914
2	174	518885	32	422226	3	1864	4	516	6	15833	129	74285	2	4161
3	4	61720	3	61300	-	-	-	-	-	-	1	420	-	-

6. VALMISTUNEET RAKENNUKSET JA ASUINHUONEISTOT KÄYTTÖTARKOITUKSEN JA KAAVA-ASTEEN MUKAAN VUONNA 1984
(283) FÄRDIGSTÄLLDA BYGGNADER OCH BOSTADSLÄGENHETER ENLIGT ANVÄNDNINGSSYFTE OCH PLANERINGSSKEDE ÅR 1984
BUILDINGS AND DWELLINGS COMPLETED BY INTENDED USE OF BUILDINGS AND STAGE OF PLANNING IN 1984

ALUE/ KÄYTTÖ- TARCOITUS/ KAAVA-ASTE OMRÅDE/ ANVÄNDNINGSSYFTE/ PLANERINGSSKEDE	KAIKKI RAKENNUKSET ALLA BYGGNADER				UDET RAKENNUKSET NYA BYGGNADER				LAAJENNUKSET UTVIDGNINGAR			
	LUKU ANTAL	TILAVUUS VOLY M3	KERROS- ALA VÄNINGS- YTA M2	ASUN- NOT 80- STÄDER	LUKU ANTAL	TILAVUUS VOLY M3	KERROS- ALA VÄNINGS- YTA M2	ASUN- NOT 80- STÄDER	LUKU ANTAL	TILAVUUS VOLY M3	KERROS- ALA VÄNINGS- YTA M2	ASUN- NOT 80- STÄDER
KOKO MAA - HELA LANDET												
KAIKKI RAKENNUKSET ALLA BYGGNADER	59603	44239649	10957685	50337	48411	37246046	9537964	49776	11192	6993603	1419721	561
ASEMAKAAVA STADSPLAN	13020	21744306	5026062	29655	11139	18721032	4489102	29578	1881	3023274	536960	77
RAKENNUSKAAVA BYGGNAUSPLAN	10438	8362467	2183726	12527	8680	6872122	1900459	12457	1758	1490345	283267	70
RANTAKAAVA STRANDPLAN	1071	148706	47128	16	1025	137117	44841	16	46	11589	2287	-
YLEISKAAVA GENERALPLAN	1637	815241	211785	595	1313	674206	183793	580	324	141035	27992	15
EI KAAVAA INGEN PLAN	33202	13095421	3467981	7496	26073	10778135	2901499	7097	7129	2317286	566482	399
POIKKEUSLUPA UNDANT.TILLST	5179	6689085	1430886	4684	4588	5631796	1247524	4634	591	1057289	183362	50
0 ASUINRAKENNUKSET BOSTADSBYGGNADER	35018	17657022	5583095	49655	27853	16834948	5310577	49127	7165	822074	272518	528
ASEMAKAAVA STADSPLAN	8781	8864093	2718086	29283	7815	8750503	2682165	29221	966	113590	35921	62
RAKENNUSKAAVA BYGGNAUSPLAN	6657	3993865	1285885	12317	5702	3887280	1250646	12256	955	106585	35239	61
RANTAKAAVA STRANDPLAN	592	73265	25438	15	561	71460	24734	15	31	1805	704	-
YLEISKAAVA GENERALPLAN	898	300323	98206	590	678	275572	89852	576	220	24751	8354	14
EI KAAVAA INGEN PLAN	17953	4383107	1442369	7402	13004	3813334	1251871	7011	4949	569773	190498	391
POIKKEUSLUPA UNDANT.TILLST	3340	1720775	541877	4514	2999	1665854	524258	4478	341	54921	17619	36
01- VARS. ASUINRAKENNUKSET 03 EGENTLIGA BOSTADSBYGGN	26500	16720836	5245781	49655	20126	15952027	4992984	49127	6374	768809	252797	528
ASEMAKAAVA STADSPLAN	8740	8858990	2716322	29283	7779	8745587	2680478	29221	961	113403	35844	62
RAKENNUSKAAVA BYGGNAUSPLAN	6602	3986688	1283573	12317	5657	3880765	1248578	12256	945	105923	34995	61
RANTAKAAVA STRANDPLAN	18	6172	1857	15	13	5739	1692	15	5	433	165	-
YLEISKAAVA GENERALPLAN	691	275751	89536	590	504	253163	82007	576	187	22588	7529	14
EI KAAVAA INGEN PLAN	10362	3558230	1143807	7402	6123	3036758	971163	7011	4239	521472	172644	391
POIKKEUSLUPA UNDANT.TILLST	2540	1618162	506565	4514	2252	1567573	490449	4478	288	50589	16116	36
01 ERILLISET PIENTALOT FRISTÄENDE SMÅHUS	22686	8934788	2845167	18068	16390	8181177	2597017	17564	6296	753611	248150	504
ASEMAKAAVA STADSPLAN	6350	2985151	928048	6130	5455	2883405	895661	6083	895	101746	32387	47
RAKENNUSKAAVA BYGGNAUSPLAN	5337	2244582	726483	4691	4403	2142025	652619	4639	934	102557	33864	52
RANTAKAAVA STRANDPLAN	17	5432	1617	12	12	4999	1452	12	5	433	165	-
YLEISKAAVA GENERALPLAN	677	260219	84299	521	490	237631	76770	507	187	22588	7529	14
EI KAAVAA INGEN PLAN	10219	3405764	1094519	6666	5981	2884467	921934	6275	4238	521297	172585	391
POIKKEUSLUPA UNDANT.TILLST	2192	1034478	326134	2063	1910	987828	311390	2039	282	46650	14744	24
011 1-ASUNNON TALOT 1-BUSTADSHUS	20996	7991670	2551659	15308	15191	7340736	2336968	15191	5805	650934	214691	117
ASEMAKAAVA STADSPLAN	5641	2517381	787166	4851	4834	2430730	759540	4839	807	86651	27626	12
RAKENNUSKAAVA BYGGNAUSPLAN	5048	2085115	674281	4182	4169	1995082	644500	4170	879	90033	29781	12
RANTAKAAVA STRANDPLAN	16	5088	1463	10	11	4655	1298	10	5	433	165	-
YLEISKAAVA GENERALPLAN	646	244649	79296	476	473	224505	72617	473	173	20144	6679	3
EI KAAVAA INGEN PLAN	9560	3107033	999612	5743	5656	2658350	850792	5653	3904	448683	148820	90
POIKKEUSLUPA UNDANT.TILLST	2035	930963	293626	1789	1783	892379	281607	1766	252	38584	12019	3
012 2-ASUNNON TALOT 2-BUSTADSHUS	1653	923975	287851	2698	1173	823105	254971	2316	480	100870	32880	382
ASEMAKAAVA STADSPLAN	693	456328	137803	1249	609	441705	133209	1216	84	14623	4594	33
RAKENNUSKAAVA BYGGNAUSPLAN	284	155660	50941	492	230	143166	46868	452	54	12494	4073	40
RANTAKAAVA STRANDPLAN	1	344	154	2	1	344	154	2	-	-	-	-
YLEISKAAVA GENERALPLAN	31	15570	5003	45	17	13126	4153	34	14	2444	850	11
EI KAAVAA INGEN PLAN	643	294837	93590	908	315	223528	70227	610	328	71309	23363	298
POIKKEUSLUPA UNDANT.TILLST	154	102446	32117	270	126	95211	29688	252	28	7235	2429	18

6. VALMISTUNEET RAKENNUKSET JA ASUINHUONEISTOT KÄYTTÖTARKOITUKSEN JA KAAVA-ASTEEN MUKAAN VUONNA 1984
 (283) FÄRDIGSTÄLLDA BYGGNADER OCH BOSTADSLAGENHETER ENLIGT ANVÄNDNINGSSYFTE OCH PLANERINGSSKEDE ÅR 1984
 BUILDINGS AND DWELLINGS COMPLETED BY INTENDED USE OF BUILDINGS AND STAGE OF PLANNING IN 1984

ALUE/ KÄYTTÖ- TARCOITUS/ KAAVA-ASTE OMRÄDE/ ANVÄNDNINGSSYFTE/ PLANERINGSSKEDE	KAIKKI RAKENNUKSET ALLA BYGGNADER				UUDET RAKENNUKSET NYA BYGGNADER				LAAJENNUKSET UTVIDGNINGAR			
	LUKU ANTAL	TILAVUUS VOLYM M3	KERROS- ALA VÄNINGS- YTA M2	ASUN- NOT BO- STÄDER	LUKU ANTAL	TILAVUUS VOLYM M3	KERROS- ALA VÄNINGS- YTA M2	ASUN- NOT BO- STÄDER	LUKU ANTAL	TILAVUUS VOLYM M3	KERROS- ALA VÄNINGS- YTA M2	ASUN- NOT BO- STÄDER
KOKO MAA - HELA LANDET												
02 KYTKETTYI PIENTALOT SAMMANYBGGDA SMÄHUS ASEMAKAAVA STADSPLAN	2874	3546521	1152950	14253	2819	3537065	1149927	14240	55	9456	3023	13
RAKENNUSKAAVA BYGGNADSPÄN	1560	2054352	665476	7586	1516	2048262	663584	7582	44	6090	1892	4
RANTAKAAVA STRANDPLAN	1160	1343029	438742	5935	1149	1339663	437611	5926	11	3366	1131	9
YLEISKAAVA GENERALPLAN	1	740	240	3	1	740	240	3	-	-	-	-
EI KAAVAA INGEN PLAN	14	15532	5237	69	14	15532	5237	69	-	-	-	-
POIKKEUSLUPA UNDANT.TILLST	138	131503	42770	660	138	131503	42770	660	-	-	-	-
03 ASUINKERRUSTALOT FLERVÄNINGSBOSTADSHUS ASEMAKAAVA STADSPLAN	280	299152	97918	1340	278	298771	97784	1339	2	381	134	1
RAKENNUSKAAVA BYGGNADSPÄN	940	4239527	1247664	17334	917	4233785	1246040	17323	23	5742	1624	11
RANTAKAAVA STRANDPLAN	830	3819487	1122798	15567	808	3813920	1121233	15556	22	5567	1565	11
YLEISKAAVA GENERALPLAN	105	399077	118348	1691	105	399077	118348	1691	-	-	-	-
EI KAAVAA INGEN PLAN	-	-	-	-	-	-	-	-	-	-	-	-
POIKKEUSLUPA UNDANT.TILLST	5	20963	6518	76	4	20788	6459	76	1	175	59	-
04 VAPAA-AJAN ASUINRAKENNUKSET FRITIDSBOSTADSHUS ASEMAKAAVA STADSPLAN	68	284532	82513	1111	64	280974	81275	1100	4	3558	1238	11
RAKENNUSKAAVA BYGGNADSPÄN	8518	936186	337314	-	7727	882921	317593	-	791	53265	19721	-
RANTAKAAVA STRANDPLAN	41	5103	1764	-	36	4916	1687	-	5	187	77	-
YLEISKAAVA GENERALPLAN	55	7177	2312	-	45	6515	2068	-	10	662	244	-
EI KAAVAA INGEN PLAN	574	67093	23581	-	548	65721	23042	-	26	1372	539	-
POIKKEUSLUPA UNDANT.TILLST	207	24572	8670	-	174	22409	7845	-	33	2163	825	-
1 MYMALÄ-, MAJOITUS- JA RAVIITS BUTIKS-, INKVART.- O. BE ASEMAKAAVA STADSPLAN	7591	824877	298562	-	6881	776576	280708	-	710	48301	17854	-
RAKENNUSKAAVA BYGGNADSPÄN	800	102613	35312	-	747	98281	33809	-	53	4332	1503	-
RANTAKAAVA STRANDPLAN	1707	2303181	521904	343	1386	1934146	431829	337	321	369035	90075	6
YLEISKAAVA GENERALPLAN	352	1455219	291330	192	243	1240499	242140	191	109	214720	49190	1
EI KAAVAA INGEN PLAN	367	503898	129208	107	259	402673	103970	105	108	101225	25238	2
POIKKEUSLUPA UNDANT.TILLST	109	38483	11247	1	102	37495	10990	1	7	988	257	-
2 HOITOALAN RAKENNUKSET VÄRBYGGNADER ASEMAKAAVA STADSPLAN	53	25943	7629	1	46	21588	6353	1	7	4355	1276	-
RAKENNUSKAAVA BYGGNADSPÄN	618	278424	82145	42	729	231149	68139	39	89	47275	14006	3
RANTAKAAVA STRANDPLAN	356	638678	147181	63	312	557124	126118	61	44	81554	21063	2
YLEISKAAVA GENERALPLAN	215	763800	197220	51	122	531885	136015	44	93	231915	61205	7
EI KAAVAA INGEN PLAN	104	465411	117989	24	64	340527	86071	17	40	124884	31918	7
POIKKEUSLUPA UNDANT.TILLST	67	189014	50140	13	41	144353	37975	13	26	44661	12165	-
3 TOIMISTU- JA HALLINTORAKENNUK KONTORS- O. FÖRVALTNINGS ASEMAKAAVA STADSPLAN	-	-	-	-	-	-	-	-	-	-	-	-
RAKENNUSKAAVA BYGGNADSPÄN	5	5215	1362	-	2	3245	827	-	3	1970	535	-
RANTAKAAVA STRANDPLAN	39	104160	27729	14	15	43760	11142	14	24	60400	16587	-
YLEISKAAVA GENERALPLAN	37	104842	29064	28	24	63745	17368	22	13	41097	11696	6
EI KAAVAA INGEN PLAN	350	2431112	515082	94	232	1867261	411050	92	118	563851	104032	2
POIKKEUSLUPA UNDANT.TILLST	178	2033754	416141	48	113	1520771	325234	47	65	512983	90907	1
RAKENNUSKAAVA BYGGNADSPÄN	110	347620	86064	42	76	310965	76084	41	34	36655	9980	1
RANTAKAAVA STRANDPLAN	1	7650	900	-	-	-	-	-	1	7650	900	-
YLEISKAAVA GENERALPLAN	7	5906	1568	-	4	3467	1036	-	3	2439	532	-
EI KAAVAA INGEN PLAN	54	36182	10409	4	39	32058	8696	4	15	4124	1713	-
POIKKEUSLUPA UNDANT.TILLST	72	835221	173043	46	55	617156	136480	46	17	218065	36563	-

6. VALMISTUNEET RAKENNUKSET JA ASUINHUONEISTOJEN KÄYTTÖTARKOITUKSEN JA KAAVA-ASTEEN MUKAAN VUONNA 1984
 (283) FÄRDIGSTÄLLDA BYGGNADER OCH BOSTADSLÄGENHETER ENLIGT ANVÄNDNINGSSYFTE OCH PLANERINGSSKEDE ÅR 1984
 BUILDINGS AND DWELLINGS COMPLETED BY INTENDED USE OF BUILDINGS AND STAGE OF PLANNING IN 1984

ALUE/ KÄYTTÖ- TARKOITUS/ KAAVA-ASTE OMRÅDE/ ANVÄNDNINGSSYFTE/ PLANERINGSSKEDE	KAIKKI RAKENNUKSET ALLA BYGGNADER				UJDET RAKENNUKSET NYA BYGGNADER				LAAJENNUSKSET UTVIDGNINGAR			
	LUKU ANTAL	TILAVUUS VOLYM M3	KERROS- ALA VÄNINGS- YTA M2	ASUN- NOT BO- STÄDER	LUKU ANTAL	TILAVUUS VOLYM M3	KERROS- ALA VÄNINGS- YTA M2	ASUN- NOT BO- STÄDER	LUKU ANTAL	TILAVUUS VOLYM M3	KERROS- ALA VÄNINGS- YTA M2	ASUN- NOT BO- STÄDER
KOKO MAA - HELA LANDET												
4 KOKOONTUMISRAKENNUKSET												
BYGGNADER FÖR SAMLINGSLÖ	363	1067797	180089	41	257	969636	160827	37	106	98161	19262	4
ASEMAKAAVA												
STADSPLAN	95	632862	93247	20	72	600793	87960	20	23	32069	5287	-
RAKENNUSKAAVA												
BYGGNADSPLAN	108	301005	55803	16	68	246689	45116	14	40	54316	10687	2
RANTAKAAVA												
STRANDPLAN	5	11212	2497	-	4	10732	2331	-	1	480	166	-
YLEISKAAVA												
GENERALPLAN	12	12833	2936	-	10	12733	2899	-	2	100	37	-
EI KAAVAA												
INGEN PLAN	140	105459	24889	5	100	94263	21804	3	40	11196	3085	2
POIKKEUSLUPA												
UNDANT.TILLST	66	223162	40014	10	50	207216	36225	8	16	15946	3789	2
5 OPETUSRAKENNUKSET												
UNDERVÄRNINGSBYGGNADER	180	1004464	226151	45	75	718791	159957	42	105	285673	66194	3
ASEMAKAAVA												
STADSPLAN	84	687577	155136	36	40	533852	118164	34	44	153725	36972	2
RAKENNUSKAAVA												
BYGGNADSPLAN	38	158720	35461	3	15	87414	18829	3	23	71306	16632	-
RANTAKAAVA												
STRANDPLAN	-	-	-	-	-	-	-	-	-	-	-	-
YLEISKAAVA												
GENERALPLAN	6	50178	11434	1	4	44570	10463	1	2	5608	971	-
EI KAAVAA												
INGEN PLAN	52	107989	24120	5	16	52955	12501	4	36	55034	11619	1
POIKKEUSLUPA												
UNDANT.TILLST	28	142012	31437	3	13	107325	23327	3	15	34687	8110	-
6 TEOLLISUUSRAKENNUKSET												
INDUSTRIBYGGNADER	1807	7274279	1175450	61	1090	4624365	770302	56	717	2649914	405148	5
ASEMAKAAVA												
STADSPLAN	655	4033224	624703	34	395	2861160	450242	30	260	1172064	179461	4
RAKENNUSKAAVA												
BYGGNADSPLAN	517	1774319	292280	19	282	895539	158948	19	235	878780	133332	-
RANTAKAAVA												
STRANDPLAN	-	-	-	-	-	-	-	-	-	-	-	-
YLEISKAAVA												
GENERALPLAN	34	147881	24876	1	26	98165	19374	1	8	49716	5502	-
EI KAAVAA												
INGEN PLAN	597	1314895	227716	7	383	765541	140863	6	214	549354	86853	1
POIKKEUSLUPA												
UNDANT.TILLST	228	1665224	239088	13	153	1174341	172987	11	75	490883	66101	2
7 VARASTORAKENNUKSET												
LAGERBYGGNADER	1108	3755528	546045	17	830	2882067	418212	16	278	873461	127833	1
ASEMAKAAVA												
STADSPLAN	387	2386022	321365	10	271	1810626	242614	10	116	575396	78751	-
RAKENNUSKAAVA												
BYGGNADSPLAN	259	542063	85809	4	184	413581	63823	4	75	128482	21986	-
RANTAKAAVA												
STRANDPLAN	4	669	252	-	2	232	92	-	2	437	160	-
YLEISKAAVA												
GENERALPLAN	37	77649	15300	-	31	59760	12473	-	6	17889	2827	-
EI KAAVAA												
INGEN PLAN	413	746272	122537	3	335	595154	98471	2	78	151118	24066	1
POIKKEUSLUPA												
UNDANT.TILLST	99	754097	96581	2	83	668722	85357	1	16	85375	11224	1
8 MAA-, METSÄ- JA KALATAL. RAK.												
BYGG. FÖR JORDBRUK, SKOG	4762	5129389	1227424	4	3545	4319749	1027425	4	1217	809640	199999	-
ASEMAKAAVA												
STADSPLAN	21	21005	4377	-	15	18129	3633	-	6	2876	744	-
RAKENNUSKAAVA												
BYGGNADSPLAN	92	118203	35050	-	72	110996	33158	-	20	7207	1892	-
RANTAKAAVA												
STRANDPLAN	4	752	253	-	4	752	253	-	-	-	-	-
YLEISKAAVA												
GENERALPLAN	105	91644	20662	-	71	66879	15122	-	34	24765	5540	-
EI KAAVAA												
INGEN PLAN	4535	4891545	1165816	4	3380	4119458	974419	4	1155	772087	191397	-
POIKKEUSLUPA												
UNDANT.TILLST	49	115430	24724	1	40	108248	23220	1	9	7182	1504	-
9 LIIKENTEEN JA MUUT RAKENNUKSE												
TRAFIKBYGGNADER O. ÖVR.	14093	2853077	785225	26	13021	2563198	711770	21	1072	289879	73455	5
ASEMAKAAVA												
STADSPLAN	2363	1165139	278688	8	2111	1044172	250879	8	252	120967	27809	-
RAKENNUSKAAVA												
BYGGNADSPLAN	2223	433760	128026	6	1981	372632	111910	2	242	61128	16116	4
RANTAKAAVA												
STRANDPLAN	356	16675	6541	-	352	16446	6441	-	4	229	100	-
YLEISKAAVA												
GENERALPLAN	480	97669	27812	2	441	88227	25394	1	39	9442	2418	1
EI KAAVAA												
INGEN PLAN	8601	1127388	340251	10	8072	1030463	313593	10	529	96925	26658	-
POIKKEUSLUPA												
UNDANT.TILLST	904	489644	107877	4	859	462065	102184	3	45	27579	5693	1

7. VALMISTUNEET RAKENNUKSET KÄYTTÖTARKOITUKSEN JA OMISTAJALAJIN MUKAAN VUONNA 1984
(289) FÄRDIGSTÄLLDA BYGGNADER ENLIGT ANVÄNDNINGSSYFTE OCH TYP AV ÄGARE ÅR 1984
BUILDINGS COMPLETED BY INTENDED USE OF BUILDINGS AND TYPE OF OWNERSHIP IN 1984

ALUE/ OMISTAJALAJI OMRÅDE/ TYP AV ÄGARE	KAIKKI RAKENNUKSET ALLA BYGGNADER		ASUINRAKENNUKSET - BGSTADSBYGGNADER VARSINAISET ASUINRAKENNUKSET EGENTLIGA BOSTADSBYGGNADER ERILLISET KYTKETTY PIENTALOT PIENTALOT FRISTÄENDE SAMMANBYGGDA SMÅHUS SMÅHUS								ASUINKERROS- TALOT FLERVÅNINGS- BGSTADSHUS		VAPAA-AJAN ASUINRAK. FRITIDS- BYGGNADER		MYYMÄLÄ-,MAJ-, RAVITSEMISRAK. BUTIKS-, INKVART OCH BESPISNINGS BYGGNADER	
	(0)		(01)		(02)		(03)		(04)		(1)					
	KPL ST	1000M3	KPL ST	1000M3	KPL ST	1000M3	KPL ST	1000M3	KPL ST	1000M3	KPL ST	1000M3	KPL ST	1000M3		
KOKO MAA - HELA LANDET	59603	44240	35018	17657	22686	8935	2874	3547	940	4240	8518	936	1707	2303		
YKSIT.MAANVILJELIJÄ																
ENSKILD.LANTBR.FÖRET	9288	5270	4055	1038	3169	944	1	1	-	-	885	93	128	14		
MUU YKSITYINEN																
ANNAN ENSKILD	38005	10544	25636	8059	18123	7195	31	38	4	6	7478	820	379	180		
ASUNTO OY/-OSUUSKUNTA																
BOSTADS AB/-ANDELSLAG	4682	6798	3879	6532	917	572	2322	2946	635	3013	5	1	24	26		
KIINTEISTÖ OY																
FASTIGHETS AB	828	3522	448	1097	30	18	215	242	191	834	12	3	132	759		
YKSITYINEN YRITYS																
PRIVAT FÖRETAG	3808	11363	505	390	294	146	108	137	26	95	77	12	652	1029		
JULKINEN YRITYS																
OFFENTLIGT FÖRETAG	205	615	5	3	3	1	2	2	-	-	-	-	10	5		
KUNNALLINEN LIIKELAITOS																
KOMMUNALT AFFÄRSFÖRETAG	34	297	2	10	-	-	-	-	2	10	-	-	2	0		
VALTION LIIKELAITOS																
STATENS AFFÄRSFÖRETAG	57	280	3	9	1	0	-	-	2	9	-	-	5	1		
RAHOITUSLAITOS																
FINANSINSTITUT	125	640	21	18	3	1	16	16	-	-	2	0	17	58		
KUNTA, KUNTAINLIITTO																
KOMMUN, KOMMUNALFÖRBUND	1300	3144	225	266	92	40	81	82	46	142	6	1	90	53		
VALTIO																
STATEN	276	790	32	29	16	6	12	12	1	10	3	0	35	52		
SOSIAALITURVARAHASTO																
SOCIALSKYDDSFOND	12	28	8	24	2	1	-	-	5	24	1	0	1	1		
YHDISTYS YMS.																
FÖRENING O.D	872	830	169	177	20	7	84	68	28	97	37	5	210	102		
MUU																
ANNAT	96	114	19	4	5	1	2	1	-	-	12	2	22	24		

ALUE/ OMISTAJALAJI OMRÅDE/ TYP AV ÄGARE	HOITOALAN RAKENNUKSET		TOIMISTO- JA HALLINTORAK. KONTORS- OCH FÖRVALT.BYGGN.		KOKKONTUMIS- RAKENNUKSET SAMLINGSLOKAL- BYGGNADER		OPETUS- RAKENNUKSET UNDERVISNINGS- BYGGNADER		TEOLLISUUS- RAKENNUKSET INDUSTRI- BYGGNADER		MAATALOUS- RAKENNUKSET JORDBRUKS- BYGGNADER		VARASTO- JA MUUT RAKENNUKSET LAGER-O. ÖVRIGA BYGGNADER	
	(2)		(3)		(4)		(5)		(6)		(8)		(7,9)	
	KPL ST	1000M3	KPL ST	1000M3	KPL ST	1000M3	KPL ST	1000M3	KPL ST	1000M3	KPL ST	1000M3	KPL ST	1000M3
KOKO MAA - HELA LANDET	215	764	350	2431	363	1068	180	1004	1807	7274	4762	5129	15201	6609
YKSIT.MAANVILJELIJÄ	-	-	1	0	2	1	-	-	21	12	3943	3988	1138	217
ENSKILD.LANTBR.FÖRE MUU YKSITYINEN	-	-	17	9	7	9	2	0	193	232	607	763	11164	1292
ANNAN ENSKILD ASUNTO OY/-OSUUSKUNTA	1	0	10	94	3	1	-	-	8	3	-	-	757	142
KIINTEISTÖ OY FASTIGHETS AB	6	40	61	932	4	1	2	14	46	391	-	-	129	288
YKSITYINEN YRITYS PRIVAT FÖRETAG	4	30	137	418	27	105	4	60	1141	5484	114	255	1224	3593
JULKINEN YRITYS OFFENTLIGT FÖRETAG	5	12	8	138	2	0	3	6	95	267	6	30	71	154
KUNNALLINEN LIIKELAITOS KOMMUNALT AFFÄRSFÖR	-	-	-	-	1	0	-	-	21	270	-	-	8	17
VALTION LIIKELAITOS STATENS AFFÄRSFÖRET	1	0	-	-	-	-	-	-	5	26	-	-	43	243
RAHOITUSLAITOS FINANSINSTITUT	2	0	61	442	-	-	2	0	-	-	-	-	22	122
KUNTA, KUNTAINLIITTO KOMMUN, KOMMUNALFÖRB	164	570	32	198	136	614	131	663	244	541	11	9	267	229
VALTIO STATEN	5	36	19	199	3	11	21	192	21	19	13	27	127	225
SOSIAALITURVARAHASTO SOCIALSKYDDSFOND	-	-	-	-	1	2	-	-	-	-	-	-	2	0
YHDISTYS YMS. FÖRENING O.S.O	26	69	4	1	169	321	13	67	8	15	57	32	216	48
MUU ANNAT	1	5	-	-	8	1	2	2	4	16	10	24	30	38

8. VALMISTUNEET TEOLLISUUSKAKENNUKSET TOIMIALAN JA RAKENNUSAINEEEN MUKAAN VUONNA 1984
 (286) FÄRDIGSTÄLLDA INDUSTRIBYGGNADER ENLIGT NÄRINGSGRÉN OCH BYGGNADSMATERIAL ÅR 1984
 INDUSTRIAL BUILDINGS COMPLETED BY BRANCH OF INDUSTRY AND CONSTRUCTION MATERIAL IN 1984

ALUE/KÄYTTÖ- TARKOITUS/ TOIMIALA OMRÅDE ANVÄNDNINGSSYFTE/ NÄRINGSGRÉN	KAIKKI TEOLLISUUS- RAKENNUKSET ALLA INDUSTRI- BYGGNADER			RAKENNUSAINEE - KIVI - STEN			BYGGNADSMATERIAL SIITA - DÄRAV BETONI - BETONG			TERÄS - STÅL		
	LUKU ANTAL	TILAVUUS VOLYM M3	KERROS- ALA VÄNINGS- YTA M2	LUKU ANTAL	TILAVUUS VOLYM M3	KERROS- ALA VÄNINGS- YTA M2	LUKU ANTAL	TILAVUUS VOLYM M3	KERROS- ALA VÄNINGS- YTA M2	LUKU ANTAL	TILAVUUS VOLYM M3	KERROS- ALA VÄNINGS- YTA M2
KOKU MAA - HELA LANDET												
6 TEOLLISUUSRAK. INDUSTRIBYGGN.	1807	7274279	1175450	570	4551519	694905	473	4404807	665317	474	1342725	206734
61 ENERGIANTUOT. ENERGIPRODUKT.	371	579362	79594	104	418479	55194	69	406717	52857	152	123023	16087
611 VOIMALAITOSRAK KKAFTSVERKSB.	13	288463	32988	7	286796	32620	7	286796	32620	4	1617	348
612 MUUT ENERGIAR. ÖVK. ENERGI BYGG.	213	151104	23905	54	55397	10869	29	48653	9332	125	80929	9891
613 KAASU, VESI YMS GAS, VATTEN DVL.	145	139795	22701	43	76286	11705	33	71268	10905	23	40477	5848
69 MUUT TEOLL. RAK ÖVR. INDUSTRIB.	1436	6694917	1095856	466	4133040	639711	404	3998090	612460	322	1219702	190647
31 ELINTAR/TUPAKKA LIVSMEDEL/TOKAK	116	301872	53716	41	204438	32776	32	194724	30291	23	34666	6466
32 TEKSTIILI/NAHKA TEKSTIL/LÅDER	70	380569	66352	23	239645	39166	19	233708	37887	8	33692	6668
33 PUUTAVAKAN VALM TRÄVARUT ILLVER	248	641522	118316	49	312863	51143	40	301484	48405	28	61762	12931
34 PAPERI/GRAAFIN PAPPER/GRAFISK	71	668596	86176	38	613360	75132	35	611784	74692	11	19115	2966
35 KEMIALL. TUOTT. KEMISKA VAROR	79	482982	73094	30	314655	45870	27	313314	45541	20	33175	5893
36 SAVI/LASI/KIVI LER/GLAS/STEN	68	261459	37411	33	192557	25780	26	148818	19533	18	53757	8490
37 METALLIEN VALM. METALLFRAMSTÅL.	34	129129	21078	7	34255	5790	6	29715	4680	17	77808	11531
38 METALLITUOTTEET VERKSTADSVARUT.	316	1691463	261649	86	753702	115463	79	727626	110782	126	662240	94049
39 MUU VALMISTUS ANNAN TILLVERK.	363	1913675	341534	137	1325109	228698	122	1297942	221612	71	243487	41653
691 TEOLL. HALLIT INDUSTRIHALLAR	771	2883071	473970	189	1206877	181443	154	1139745	166818	211	861940	132927
31 ELINTAR/TUPAKKA LIVSMEDEL/TOKAK	41	64155	13516	7	8089	1983	4	4731	1153	6	11519	1937
32 TEKSTIILI/NAHKA TEKSTIL/LÅDER	34	99154	19241	9	24792	4804	7	22540	4292	4	23050	4740
33 PUUTAVAKAN VALM TRÄVARUT ILLVER	132	277568	55557	27	86381	16485	21	76564	14192	17	37679	7740
34 PAPERI/GRAAFIN PAPPER/GRAFISK	25	166720	21803	6	135679	15460	5	134442	15107	3	5583	881
35 KEMIALL. TUOTT. KEMISKA VAROR	40	197928	30834	14	112420	16272	12	111119	15962	9	16796	3036
36 SAVI/LASI/KIVI LER/GLAS/STEN	34	134022	18784	16	89129	10890	13	87871	10547	12	37040	6502
37 METALLIEN VALM. METALLFRAMSTÅL.	22	76904	11966	3	10465	1792	3	10465	1792	13	60279	8630
38 METALLITUOTTEET VERKSTADSVARUT.	210	1093842	164037	53	437554	64352	47	412618	59956	95	486349	68767
39 MUU VALMISTUS ANNAN TILLVERK.	188	635068	114424	43	237280	35973	34	217644	35199	52	183645	30694
699 MUUT TEOLL. RAK ÖVK. INDUSTRIB.	665	3811846	621886	277	2926163	458268	250	2858345	445642	111	357762	57720
31 ELINTAR/TUPAKKA LIVSMEDEL/TOKAK	75	237717	40200	34	196349	30793	28	189993	29138	17	23147	4529
32 TEKSTIILI/NAHKA TEKSTIL/LÅDER	36	281415	47111	14	214853	34362	12	211168	33595	4	10642	1928
33 PUUTAVAKAN VALM TRÄVARUT ILLVER	116	363954	62759	22	226482	34658	19	224920	34213	11	24083	5191
34 PAPERI/GRAAFIN PAPPER/GRAFISK	46	501876	64373	32	477681	59672	30	477342	59585	8	13532	2085
35 KEMIALL. TUOTT. KEMISKA VAROR	39	285054	42260	16	202235	29598	15	202195	29579	11	16379	2857
36 SAVI/LASI/KIVI LER/GLAS/STEN	34	127437	18627	17	103428	14890	13	60947	8986	6	16717	1988
37 METALLIEN VALM. METALLFRAMSTÅL.	12	52225	9112	4	23790	3998	3	19250	2888	4	17529	2901
38 METALLITUOTTEET VERKSTADSVARUT.	106	597621	97612	33	316148	51111	32	315008	50826	31	175891	25282
39 MUU VALMISTUS ANNAN TILLVERK.	175	1278607	227110	94	1087829	188725	88	1080298	186413	19	59842	10959

8. VALMISTUNEET TEOLLISUUSRAKENNUKSET TOIMIALAN JA RAKENNUSALUEEN MUKAAN VUONNA 1984
 (286) FÄRDIGSTÄLLDA INDUSTRIBYGGNADER ENLIGT NÄRINGSGRÄN OCH BYGGNADSMATERIAL ÅR 1984
 INDUSTRIAL BUILDINGS COMPLETED BY BRANCH OF INDUSTRY AND CONSTRUCTION MATERIAL IN 1984

ALUE/KÄYTTÖ- TARKOITUS/ TOIMIALA OMRÅDE ANVÄNDNINGSSYFTE/ NÄRINGSGRÄN	KAIKKI TEOLLISUUS- RAKENNUKSET ALLA INDUSTRI- BYGGNADER			R A K E N N U S A I N E - KIVI - STEN			B Y G G N A D S M A T E R I A L SIITÄ - DÄRAV BETONI - BETONG			T E R Ä S - S T Ä L		
	LUKU ANTAL	TILAVUUS VOLYM M3	KERROS- ALA VÄNINGS- YTA M2	LUKU ANTAL	TILAVUUS VOLYM M3	KERROS- ALA VÄNINGS- YTA M2	LUKU ANTAL	TILAVUUS VOLYM M3	KERROS- ALA VÄNINGS- YTA M2	LUKU ANTAL	TILAVUUS VOLYM M3	KERROS- ALA VÄNINGS- YTA M2
UUDENMAAN LÄÄNI												
NYLANDS LÄN												
6 TEOLLISUUSRAK. INDUSTRIBYGGN.	265	1889505	301870	121	1491056	232605	101	1432436	222456	78	288463	45889
61 ENERGIANTUOT. ENERGIPRODUKT.	39	277340	31164	11	269451	29197	7	267299	28751	17	4512	1037
611 VUIMALAITOSRAK KRAFTVERKSÖ.	4	266886	28649	2	265706	28380	2	265706	28380	2	1180	269
612 MUUT ENERGIAR. ÖVR. ENERGI BYGG.	20	2515	736	5	374	114	3	299	90	12	1674	477
613 KAASU, VESI YMS GAS, VÄTLEN DYL.	15	7939	1779	4	3371	703	2	1294	281	3	1658	291
69 MUUT TEOLL. RAK ÖVR. INDUSTRIB.	226	1612165	270706	110	1221605	203408	94	1165137	193705	61	283951	44852
31 ELINTAR/TUPAKKA LIVSMEDEL/TÖBÄK	13	83065	12494	10	81842	12123	7	80093	11552	3	1223	371
32 TEKSTIILI/NAHKA TEKSTIL/LÄDER	7	44046	8134	5	30336	5911	5	30336	5911	1	4570	993
33 PUUTAVARAN VALM TRÄVARUTILLVER	14	20539	4905	4	10453	2131	3	9115	1819	-	-	-
34 PAPERI/GRAAFIN PAPPER/GRAFISK	11	103564	14655	8	99055	13737	7	98984	13713	-	-	-
35 KEMIAALL. TUOTT. KEMISKA VAROR	21	112946	18576	8	94511	14975	7	94471	14956	11	15423	2887
36 SAVI/LASI/KIVI LER/GLAS/STEN	5	67467	7521	3	59467	6767	2	35867	4030	2	8000	754
37 METALLIEN VALM. METALLFRAMSTÄL.	6	22113	4228	1	5550	1150	1	5550	1150	4	14718	2506
38 METALLITUOTTEET VERKSTADSVARUT.	61	373693	59778	24	169668	28995	22	145923	24955	25	180778	26041
39 MUU VALMISTUS ANNAN TILLVERK.	81	774049	137918	44	665532	116307	39	660138	114487	15	59239	11300
691 TEOLL. HALLIT INDUSTRIHALLAR	89	433983	71674	26	178515	29130	20	150959	23950	31	206850	31577
31 ELINTAR/TUPAKKA LIVSMEDEL/TÖBÄK	1	1420	468	1	1420	468	-	-	-	-	-	-
32 TEKSTIILI/NAHKA TEKSTIL/LÄDER	3	17130	3114	2	12560	2121	2	12560	2121	1	4570	993
33 PUUTAVARAN VALM TRÄVARUTILLVER	11	15607	3993	3	5986	1366	2	4648	1054	-	-	-
34 PAPERI/GRAAFIN PAPPER/GRAFISK	3	16226	2358	1	13450	1843	1	13450	1843	-	-	-
35 KEMIAALL. TUOTT. KEMISKA VAROR	4	6574	1274	-	-	-	-	-	-	2	3562	560
36 SAVI/LASI/KIVI LER/GLAS/STEN	3	40617	4639	2	35867	4030	2	35867	4030	1	4750	609
37 METALLIEN VALM. METALLFRAMSTÄL.	3	4144	884	-	-	-	-	-	-	3	4144	884
38 METALLITUOTTEET VERKSTADSVARUT.	31	247898	38232	12	96899	16509	10	73154	12469	15	145845	20456
39 MUU VALMISTUS ANNAN TILLVERK.	26	79430	15629	4	11946	2655	3	11280	2433	9	43979	8075
699 MUUT TEOLL. RAK ÖVR. INDUSTRIB.	137	1178182	199032	84	1043090	174278	74	1014178	169755	30	77101	13275
31 ELINTAR/TUPAKKA LIVSMEDEL/TÖBÄK	12	81645	12026	9	80422	11655	7	80093	11552	3	1223	371
32 TEKSTIILI/NAHKA TEKSTIL/LÄDER	4	26916	5020	3	17776	3790	3	17776	3790	-	-	-
33 PUUTAVARAN VALM TRÄVARUTILLVER	3	4932	912	1	4467	765	1	4467	765	-	-	-
34 PAPERI/GRAAFIN PAPPER/GRAFISK	8	87338	12297	7	85605	11894	6	85534	11870	-	-	-
35 KEMIAALL. TUOTT. KEMISKA VAROR	17	106372	17302	8	94511	14975	7	94471	14956	9	11861	2327
36 SAVI/LASI/KIVI LER/GLAS/STEN	2	26850	2882	1	23600	2737	-	-	-	1	3250	145
37 METALLIEN VALM. METALLFRAMSTÄL.	3	17969	3344	1	5550	1150	1	5550	1150	1	10574	1622
38 METALLITUOTTEET VERKSTADSVARUT.	30	125795	21546	12	72769	12486	12	72769	12486	10	34933	5585
39 MUU VALMISTUS ANNAN TILLVERK.	55	694619	122289	40	653586	113652	36	648858	112054	6	15260	3225

8. VALMISTUNEET TEOLLISUUSRAKENNUKSET TOIMIALAN JA RAKENNUSAINEEEN MUKAAN VUONNA 1984
(286) FÄRDIGSTÄLLDA INDUSTRIBYGGNADER ENLIGT NÄRINGSREN OCH BYGGNADSMATERIAL ÅR 1984
INDUSTRIAL BUILDINGS COMPLETED BY BRANCH OF INDUSTRY AND CONSTRUCTION MATERIAL IN 1984

ALUE/KÄYTTÖ- TARKOITUS/ TOIMIALA OMRÅDE ANVÄNDNINGSSYFTE/ NÄRINGSREN	KAIKKI TEOLLISUUS- RAKENNUKSET ALLA INDUSTRI- BYGGNADER			R A K E N N U S A I N E E N - B Y G G N A D S M A T E R I A L KIVI - STEN			S I I T Ä - D Ä R Ä V BETONI - BETONG			T E R Ä S - S T Ä L		
	LUKU ANTAL	TILAVUUS VOLYM M3	KERROS- ALA VÄNINGS- YTA M2	LUKU ANTAL	TILAVUUS VOLYM M3	KERROS- ALA VÄNINGS- YTA M2	LUKU ANTAL	TILAVUUS VOLYM M3	KERROS- ALA VÄNINGS- YTA M2	LUKU ANTAL	TILAVUUS VOLYM M3	KERROS- ALA VÄNINGS- YTA M2
TURUN-PORIN LÄÄNI ÄBO-BJÖCKNEBORGS LÄN												
6 TEOLLISUUSRAK. INDUSTRIBYGGN.	322	1292082	213373	99	755552	119931	75	720779	112790	83	224913	33171
61 ENERGIANTUOT. ENERGIPRODUKT.	45	14584	3467	11	4317	994	4	2716	577	20	5641	1212
611 VOIMALAITOSRAK KRAFTSVERKSB.	2	2112	338	1	1890	306	1	1890	306	1	222	32
612 MUUT ENERGIAR. ÖVR. ENERGI BYGG.	27	5818	1419	6	1475	379	1	41	13	17	4056	927
613 KAASU, VESI YMS GAS, VATTEN DYL.	16	6654	1710	4	952	309	2	785	258	2	1363	253
69 MUUT TEOLL. RAK ÖVR. INDUSTRI B.	277	1277498	209906	88	751235	118937	71	718063	112213	63	219272	31959
31 ELINTAR/TUPAKKA LIVSMEDEL/TOBAC	24	31042	7422	9	19041	4500	5	14837	3376	4	1554	380
32 TEKSTIILI/NAHKA TEKSTIL/LÄDER	14	43795	8387	4	7237	1289	2	4852	730	4	12112	2572
33 PUUTAVARAN VALM TRÄVARUT ILLVER	36	84208	16090	4	26180	4292	3	25605	4123	5	12191	2127
34 PAPERI/GRAAFIN PAPPER/GRAFISK	19	171148	26266	10	149457	22480	8	147952	22064	5	8142	1153
35 KEMIAALL. TUOTT. KEMISKA VAROR	18	82519	12164	6	47017	6610	5	45737	6307	4	8899	1391
36 SAVI/LASI/KIVI LER/GLAS/STEN	13	55954	8675	7	51352	7692	4	32471	4525	2	2888	581
37 METALLIEN VALM. METALLFRAMSTÄL.	6	47354	5405	1	12500	1575	1	12500	1575	3	31444	3137
38 METALLITUOTTEET VERKSTÄDSVARUT.	57	240488	38761	8	50289	9040	7	50099	8990	26	127974	17639
39 MUU VALMISTUS ANNAN TILLVERK.	75	425715	73837	36	321295	53397	34	319923	53076	10	14068	2979
691 TEOLL. HALLIT INDUSTRIHALLAR	129	417065	73290	24	138964	23268	14	127532	20631	41	124918	19536
31 ELINTAR/TUPAKKA LIVSMEDEL/TOBAC	9	8923	2083	3	2946	650	1	1008	288	2	912	236
32 TEKSTIILI/NAHKA TEKSTIL/LÄDER	3	9980	2317	1	2060	464	-	-	-	1	7870	1838
33 PUUTAVARAN VALM TRÄVARUT ILLVER	16	24616	5407	1	575	169	-	-	-	3	6001	1092
34 PAPERI/GRAAFIN PAPPER/GRAFISK	6	27436	5021	2	13887	2388	1	12650	2035	-	-	-
35 KEMIAALL. TUOTT. KEMISKA VAROR	5	25619	3934	2	17940	2543	1	16660	2240	3	7679	1391
36 SAVI/LASI/KIVI LER/GLAS/STEN	5	7354	1211	1	3210	392	1	3210	392	1	2630	480
37 METALLIEN VALM. METALLFRAMSTÄL.	4	31934	3287	-	-	-	-	-	-	3	31444	3137
38 METALLITUOTTEET VERKSTÄDSVARUT.	36	119151	19671	4	28700	4521	3	28510	4471	20	57188	9021
39 MUU VALMISTUS ANNAN TILLVERK.	34	131538	25106	9	66866	11526	7	65494	11205	8	11194	2341
699 MUUT TEOLL. RAK ÖVR. INDUSTRI B.	148	860433	136616	64	612271	95669	57	590531	91582	22	94354	12423
31 ELINTAR/TUPAKKA LIVSMEDEL/TOBAC	15	22119	5339	6	16095	3850	4	13829	3088	2	642	144
32 TEKSTIILI/NAHKA TEKSTIL/LÄDER	11	33815	6070	3	5177	825	2	4852	730	3	4242	734
33 PUUTAVARAN VALM TRÄVARUT ILLVER	20	59592	10683	3	25605	4123	3	25605	4123	2	6190	1035
34 PAPERI/GRAAFIN PAPPER/GRAFISK	13	143712	21245	8	135570	20092	7	135302	20029	5	8142	1153
35 KEMIAALL. TUOTT. KEMISKA VAROR	13	56900	8230	4	29077	4067	4	29077	4067	1	1220	-
36 SAVI/LASI/KIVI LER/GLAS/STEN	8	48600	7464	6	48142	7300	3	29261	4133	1	258	101
37 METALLIEN VALM. METALLFRAMSTÄL.	2	15420	2118	1	12500	1575	1	12500	1575	-	-	-
38 METALLITUOTTEET VERKSTÄDSVARUT.	21	121337	19090	4	21589	4519	4	21589	4519	6	70786	8618
39 MUU VALMISTUS ANNAN TILLVERK.	41	294177	48731	27	254429	41871	27	254429	41871	2	2874	638

8. VALMISTUNEET TEOLLISUUSRAKENNUKSET TOIMIALAN JA RAKENNUSAINEEEN MUKAAN VUONNA 1984
(286) FÄRDIGSTÄLLDA INDUSTRIBYGGNADER ENLIGT NÄRINGSRETN OCH BYGGNADSMATERIAL ÅR 1984
INDUSTRIAL BUILDINGS COMPLETED BY BRANCH OF INDUSTRY AND CONSTRUCTION MATERIAL IN 1984

ALUE/KÄYTTÖ- TARKUUTUS/ TOIMIALA OMRÅDE ANVÄNDNINGSSYFTE/ NÄRINGSRETN	KAIKKI TEOLLISUUS- RAKENNUKSET ALLA INDUSTRI- BYGGNADER			R A K E N N U S A I N E E N - B Y G G N A D S M A T E R I A L KIVI - STEN SIITA - DÄRAV BETONI - BETONG TERÄS - STÅL								
	LUKU ANTAL	TILAVUUS VOLYM M3	KERROS- ALA VÄNINGS- YTA M2	LUKU ANTAL	TILAVUUS VOLYM M3	KERROS- ALA VÄNINGS- YTA M2	LUKU ANTAL	TILAVUUS VOLYM M3	KERROS- ALA VÄNINGS- YTA M2	LUKU ANTAL	TILAVUUS VOLYM M3	KERROS- ALA VÄNINGS- YTA M2
AHVENANMAAN MAAKUNTA LANDSKAPET ÅLAND												
6 TEOLLISUUSRAK. INDUSTRIBYGGN.	13	27087	5174	2	8591	1680	1	8471	1642	5	16261	2774
61 ENERGIANTUOT. ENERGIPRODUKT.	2	391	125	-	-	-	-	-	-	1	20	9
612 MUUT ENERGIAR. ÖVR. ENERGI BYGG.	1	20	9	-	-	-	-	-	-	1	20	9
613 KAASU, VESI YMS GAS, VATTEN ÖYL.	1	371	116	-	-	-	-	-	-	-	-	-
69 MUUT TEOLL. RAK. ÖVR. INDUSTRI B.	11	26696	5049	2	8591	1680	1	8471	1642	4	16241	2765
31 ELINTAR/TUPAKKA LIVSMEDEL/TOBAK	2	3341	645	-	-	-	-	-	-	2	3341	645
32 TEKSTIILI/NAHKA TEKSTIL/LÅDER	-	-	-	-	-	-	-	-	-	-	-	-
33 PUUTAVARAN VALM TRÄVARUTILLVER	1	188	65	-	-	-	-	-	-	-	-	-
34 PAPERI/GRAAFIN PAPPER/GRAFISK	-	-	-	-	-	-	-	-	-	-	-	-
35 KEMIAL. TUOTT. KEMISKA VAROR	-	-	-	-	-	-	-	-	-	-	-	-
36 SAVI/LASI/KIVI LÄR/GLAS/STEN	2	860	255	1	120	38	-	-	-	-	-	-
37 METALLIEN VALM. METALLFRAMSTÅL	-	-	-	-	-	-	-	-	-	-	-	-
38 METALLITUOTTEET VERKSTADSVARUT.	2	8741	1742	1	8471	1642	1	8471	1642	-	-	-
39 MUU VALMISTUS ANNAN TILLVERK.	3	13158	2206	-	-	-	-	-	-	2	12900	2120
691 TEOLL. HALLIT INDUSTRIHALLAR	7	15560	3231	2	8591	1680	1	8471	1642	3	6441	1365
31 ELINTAR/TUPAKKA LIVSMEDEL/TOBAK	2	3341	645	-	-	-	-	-	-	2	3341	645
32 TEKSTIILI/NAHKA TEKSTIL/LÅDER	-	-	-	-	-	-	-	-	-	-	-	-
33 PUUTAVARAN VALM TRÄVARUTILLVER	-	-	-	-	-	-	-	-	-	-	-	-
34 PAPERI/GRAAFIN PAPPER/GRAFISK	-	-	-	-	-	-	-	-	-	-	-	-
35 KEMIAL. TUOTT. KEMISKA VAROR	-	-	-	-	-	-	-	-	-	-	-	-
36 SAVI/LASI/KIVI LÄR/GLAS/STEN	1	120	38	1	120	38	-	-	-	-	-	-
37 METALLIEN VALM. METALLFRAMSTÅL	-	-	-	-	-	-	-	-	-	-	-	-
38 METALLITUOTTEET VERKSTADSVARUT.	2	8741	1742	1	8471	1642	1	8471	1642	-	-	-
39 MUU VALMISTUS ANNAN TILLVERK.	2	3358	806	-	-	-	-	-	-	1	3100	720
699 MUUT TEOLL. RAK. ÖVR. INDUSTRI B.	4	11136	1818	-	-	-	-	-	-	1	9800	1400
31 ELINTAR/TUPAKKA LIVSMEDEL/TOBAK	-	-	-	-	-	-	-	-	-	-	-	-
32 TEKSTIILI/NAHKA TEKSTIL/LÅDER	-	-	-	-	-	-	-	-	-	-	-	-
33 PUUTAVARAN VALM TRÄVARUTILLVER	1	188	65	-	-	-	-	-	-	-	-	-
34 PAPERI/GRAAFIN PAPPER/GRAFISK	-	-	-	-	-	-	-	-	-	-	-	-
35 KEMIAL. TUOTT. KEMISKA VAROR	-	-	-	-	-	-	-	-	-	-	-	-
36 SAVI/LASI/KIVI LÄR/GLAS/STEN	1	740	217	-	-	-	-	-	-	-	-	-
37 METALLIEN VALM. METALLFRAMSTÅL	-	-	-	-	-	-	-	-	-	-	-	-
38 METALLITUOTTEET VERKSTADSVARUT.	-	-	-	-	-	-	-	-	-	-	-	-
39 MUU VALMISTUS ANNAN TILLVERK.	1	9800	1400	-	-	-	-	-	-	1	9800	1400

8. VALMISTUNEET TEOLLISUUSRAKENNUKSET TOIMIALAN JA RAKENNUSAINEEEN MUKAAN VUONNA 1984
(286) FÄRDIGSTÄLLDA INDUSTRIBYGGNADER ENLIGT NÄRINGSGRÄN OCH BYGGNADSMATERIAL ÅR 1984
INDUSTRIAL BUILDINGS COMPLETED BY BRANCH OF INDUSTRY AND CONSTRUCTION MATERIAL IN 1984

ALUE/KÄYTTÖ- TARKOITUS/ TOIMIALA OMRÅDE ANVÄNDNINGSSYFTE/ NÄRINGSGRÄN	KAIKKI TEOLLISUUS- RAKENNUKSET ALLA INDUSTRI- BYGGNADER			R A K E N N U S A I N E E N - KIVI - STEN			B Y G G N A D S M A T E R I A L SIITÄ - DÄRÅV BETONI - BETONG			T E R Ä S - S T Ä L		
	LUKU ANTAL	TILAVUUS VOLYM M3	KERROS- ALA VÄNINGS- YTA M2	LUKU ANTAL	TILAVUUS VOLYM M3	KERROS- ALA VÄNINGS- YTA M2	LUKU ANTAL	TILAVUUS VOLYM M3	KERROS- ALA VÄNINGS- YTA M2	LUKU ANTAL	TILAVUUS VOLYM M3	KERROS- ALA VÄNINGS- YTA M2
HÄMEEN LÄÄNI TAVASTEHUS LÄN												
6 TEOLLISUUSRAK. INDUSTRIBYGGN.	275	1451634	223731	101	981330	143461	88	973858	141665	86	226334	38137
61 ENERGIANTUOT. ENERGIPRODUKT.	51	92726	14447	21	57623	9206	13	55978	8829	21	32065	4485
611 VOIMALAITOSRAK KRAFTSVERKSÖ.	1	215	47	-	-	-	-	-	-	1	215	47
612 MUUT ENERGIAR. ÖVR. ENERGI BYGG.	32	13157	3241	12	5501	1742	6	3956	1394	16	4997	877
613 KAASU, VESI YMS GAS, VATTEN DYLL.	18	79354	11159	9	52122	7464	7	52022	7435	4	26853	3561
69 MUUT TEOLL. RAK ÖVR. INDUSTRIÖ.	224	1358908	209284	80	923707	134255	75	917880	132836	65	194269	33652
31 ELINTAR/TUPAKKA LIVSMEDEL/TÖBAK	12	47934	7580	7	28860	4651	7	28860	4651	3	4988	1096
32 TEKSTIILI/NAHKA TEKSTIL/LÄDER	11	76645	13911	3	52990	8907	3	52990	8907	1	6400	1194
33 PUUTAVARAN VALM TRÄVARUTILLVER	33	184125	32225	14	154878	26683	11	150816	25696	6	14272	2439
34 PAPERI/GRAAFIN PAPPER/GRAFISK	5	112563	12326	1	103700	10270	1	103700	10270	1	3639	598
35 KEMIAALL. TUOTT. KEMISKA VAROR	18	186717	25669	7	109414	14606	7	109414	14606	3	7818	1374
36 SAVI/LASI/KIVI LER/GLAS/STEN	14	39595	7121	2	14834	2154	2	14834	2154	8	22823	4441
37 METALLIEN VALM. METALLFRAMSTÄL.	6	23472	4415	1	7750	1370	1	7750	1370	3	12562	2334
38 METALLITUOTTEET VERKSTADSVARUT.	57	384577	55256	24	293308	39921	24	293308	39921	21	42469	8095
39 MUU VALMISTUS ANNAN TILLVERK.	59	284537	47630	16	145069	23697	14	143304	23265	19	79298	12081
691 TEOLL. HALLIT INDUSTRIHALLAR	134	690252	102627	37	381832	50512	33	376237	49173	47	140380	23555
31 ELINTAR/TUPAKKA LIVSMEDEL/TÖBAK	1	13670	1734	-	-	-	-	-	-	-	-	-
32 TEKSTIILI/NAHKA TEKSTIL/LÄDER	3	6963	1584	-	-	-	-	-	-	-	-	-
33 PUUTAVARAN VALM TRÄVARUTILLVER	16	44298	8639	8	24036	4823	6	20206	3916	2	8474	1492
34 PAPERI/GRAAFIN PAPPER/GRAFISK	2	107339	10868	1	103700	10270	1	103700	10270	1	3639	598
35 KEMIAALL. TUOTT. KEMISKA VAROR	12	74272	10674	3	30767	4050	3	30767	4050	2	4520	844
36 SAVI/LASI/KIVI LER/GLAS/STEN	9	24396	4832	-	-	-	-	-	-	8	22823	4441
37 METALLIEN VALM. METALLFRAMSTÄL.	6	23472	4415	1	7750	1370	1	7750	1370	3	12562	2334
38 METALLITUOTTEET VERKSTADSVARUT.	39	216274	30592	14	149222	19867	14	149222	19867	16	30652	5285
39 MUU VALMISTUS ANNAN TILLVERK.	40	167499	27572	8	60127	9570	6	58362	9138	15	57710	8561
699 MUUT TEOLL. RAK ÖVR. INDUSTRIÖ.	90	668656	106657	43	541875	83743	42	541643	83663	18	53889	10097
31 ELINTAR/TUPAKKA LIVSMEDEL/TÖBAK	11	34264	5846	7	28860	4651	7	28860	4651	3	4988	1096
32 TEKSTIILI/NAHKA TEKSTIL/LÄDER	8	69682	12327	3	52990	8907	3	52990	8907	1	6400	1194
33 PUUTAVARAN VALM TRÄVARUTILLVER	17	139827	23586	6	130842	21860	5	130610	21780	4	5798	947
34 PAPERI/GRAAFIN PAPPER/GRAFISK	3	5224	1458	-	-	-	-	-	-	-	-	-
35 KEMIAALL. TUOTT. KEMISKA VAROR	6	112445	14995	4	78647	10556	4	78647	10556	1	3298	530
36 SAVI/LASI/KIVI LER/GLAS/STEN	5	15199	2289	2	14834	2154	2	14834	2154	-	-	-
37 METALLIEN VALM. METALLFRAMSTÄL.	-	-	-	-	-	-	-	-	-	-	-	-
38 METALLITUOTTEET VERKSTADSVARUT.	18	168303	24664	10	144086	20054	10	144086	20054	5	11817	2810
39 MUU VALMISTUS ANNAN TILLVERK.	19	117038	20058	8	84942	14127	8	84942	14127	4	21588	3520

8. VALMISTUNEET TEOLLISUUSRAKENNUKSET TOIMIALAN JA RAKENNUKSEINEEN MUKAAN VUONNA 1984
(286) FÄRDIGSTÄLLDA INDUSTRIBYGGNADER ENLIGT NÄRINGSGRÄN OCH BYGGNADSMATERIAL ÅR 1984
INDUSTRIAL BUILDINGS COMPLETED BY BRANCH OF INDUSTRY AND CONSTRUCTION MATERIAL IN 1984

ALUE/KÄYTTÖ- TARKOITUS/ TOIMIALA OMRÅDE ANVÄNDNINGSSYFTE/ NÄRINGSGRÄN	KAIKKI TEOLLISUUS- RAKENNUKSET ALLA INDUSTRI- BYGGNADER			R A K E N N U S A I N E - B Y G G N A D S M A T E R I A L S I I T Ä - D Ä R A V KIVI - STEN BETONI - BETONG TERÄS - STÅL								
	LUKU ANTAL	TILAVUUS VOLYM M3	KERROS- ALA VÄNINGS- YTA M2	LUKU ANTAL	TILAVUUS VOLYM M3	KERROS- ALA VÄNINGS- YTA M2	LUKU ANTAL	TILAVUUS VOLYM M3	KERROS- ALA VÄNINGS- YTA M2	LUKU ANTAL	TILAVUUS VOLYM M3	KERROS- ALA VÄNINGS- YTA M2
KYMEN LÄÄNI KYMENE LÄN												
6 TEOLLISUUSRAK. INDUSTRIBYGGN.	137	293923	47890	34	160084	23117	26	145898	19970	51	77575	12678
61 ENERGIANTUOT. ENERGIPRODUKT.	50	16565	3067	11	9478	1524	6	7742	1153	31	3819	856
612 MUUT ENERGIAR. ÖVR. ENERGI BYGG.	29	5816	1208	6	4817	799	2	3319	502	22	815	289
613 KAASU, VESI YMS GAS, VATTEN DYL.	21	10749	1859	5	4661	725	4	4423	651	9	3004	567
69 MUUT TEOLL. RAK. ÖVR. INDUSTRIB.	87	277358	44823	23	150606	21593	20	138156	18817	20	73756	11822
31 ELINTAR/TUPAKKA LIVSMEDEL/TOBAK	10	7363	1923	3	4048	1032	3	4048	1032	1	287	90
32 TEKSTIILI/NAHKA TEKSTIL/LÅDER	4	9703	1753	-	-	-	-	-	-	1	8680	1450
33 PUUTAVARAN VALM. TRÄVARUTILLVER	18	61466	8132	5	43397	4687	4	42867	4586	-	-	-
34 PAPERI/GRAAFIN PAPPER/GRAFISK	9	40176	6557	4	30429	4873	4	30429	4873	3	5444	785
35 KEMIALL. TUOTT. KEMISKA VAROR	3	13147	2087	1	6150	879	1	6150	879	-	-	-
36 SAVI/LASI/KIVI LER/GLAS/STEN	4	22270	2600	2	15233	1515	2	15233	1515	1	6497	942
37 METALLIEN VALM. METALLFRAMSTÅL.	2	2795	525	-	-	-	-	-	-	2	2795	525
38 METALLITUOTTEET VERKSTADSVARUT.	15	74749	11121	2	29011	3651	2	29011	3651	10	43083	6803
39 MUU VALMISTUS ANNAN TILLVERK.	11	32617	7404	3	18793	4233	2	7043	1619	2	6970	1227
691 TEOLL. HALLIT INDUSTRIHALLAR	42	144991	23144	11	60695	9179	9	48775	6504	14	58943	8882
31 ELINTAR/TUPAKKA LIVSMEDEL/TOBAK	3	513	151	1	50	13	1	50	13	-	-	-
32 TEKSTIILI/NAHKA TEKSTIL/LÅDER	3	9662	1737	-	-	-	-	-	-	1	8680	1450
33 PUUTAVARAN VALM. TRÄVARUTILLVER	7	18342	3391	2	3804	852	2	3804	852	-	-	-
34 PAPERI/GRAAFIN PAPPER/GRAFISK	3	2674	458	-	-	-	-	-	-	2	1944	283
35 KEMIALL. TUOTT. KEMISKA VAROR	1	6150	879	1	6150	879	1	6150	879	-	-	-
36 SAVI/LASI/KIVI LER/GLAS/STEN	3	21730	2457	2	15233	1515	2	15233	1515	1	6497	942
37 METALLIEN VALM. METALLFRAMSTÅL.	1	665	135	-	-	-	-	-	-	1	665	135
38 METALLITUOTTEET VERKSTADSVARUT.	9	57052	7767	1	18485	2138	1	18485	2138	8	38567	5629
39 MUU VALMISTUS ANNAN TILLVERK.	6	18926	4265	2	13973	3180	1	2223	566	1	2590	443
699 MUUT TEOLL. RAK. ÖVR. INDUSTRIB.	45	132367	21679	12	89911	12414	11	89381	12313	6	14813	2940
31 ELINTAR/TUPAKKA LIVSMEDEL/TOBAK	7	6850	1772	2	3998	1019	2	3998	1019	1	287	90
32 TEKSTIILI/NAHKA TEKSTIL/LÅDER	1	41	16	-	-	-	-	-	-	-	-	-
33 PUUTAVARAN VALM. TRÄVARUTILLVER	11	43124	4741	3	39593	3835	2	39063	3734	-	-	-
34 PAPERI/GRAAFIN PAPPER/GRAFISK	6	37502	6099	4	30429	4873	4	30429	4873	1	3500	502
35 KEMIALL. TUOTT. KEMISKA VAROR	2	6997	1208	-	-	-	-	-	-	-	-	-
36 SAVI/LASI/KIVI LER/GLAS/STEN	1	540	143	-	-	-	-	-	-	-	-	-
37 METALLIEN VALM. METALLFRAMSTÅL.	1	2130	390	-	-	-	-	-	-	1	2130	390
38 METALLITUOTTEET VERKSTADSVARUT.	6	17697	3354	1	10526	1513	1	10526	1513	2	4516	1174
39 MUU VALMISTUS ANNAN TILLVERK.	5	13691	3139	1	4820	1053	1	4820	1053	1	4380	784

8. VALMISTUNEET TEOLLISUUSRAKENNUKSET TOIMIALAN JA RAKENNUSAINEEEN MUKAAN VUONNA 1984
 (286) FÄRDIGSTÄLLDA INDUSTRIBYGGNADER ENLIGT NÄRINGSREN OCH BYGGNADSMATERIAL ÅR 1984
 INDUSTRIAL BUILDINGS COMPLETED BY BRANCH OF INDUSTRY AND CONSTRUCTION MATERIAL IN 1984

ALUE/KÄYTTÖ- TARKOITUS/ TOIMIALA OMRÅDE ANVÄNDNINGSSYFTE/ NÄRINGSREN	KAIKKI TEOLLISUUS- RAKENNUKSET ALLA INDUSTRI- BYGGNADER			R A K E N N U S A I N E E N - B Y G G N A D S M A T E R I A L								
	LUKU ANTAL	TILAVUUS VOLYM M3	KERROS- ALA VÄNINGS- YTA M2	KIVI - STEN			SIITA - DÄRAV BETONI - BETONG			TERÄS - STÅL		
	LUKU ANTAL	TILAVUUS VOLYM M3	KERROS- ALA VÄNINGS- YTA M2	LUKU ANTAL	TILAVUUS VOLYM M3	KERROS- ALA VÄNINGS- YTA M2	LUKU ANTAL	TILAVUUS VOLYM M3	KERROS- ALA VÄNINGS- YTA M2	LUKU ANTAL	TILAVUUS VOLYM M3	KERROS- ALA VÄNINGS- YTA M2
MIKKELIN LÄÄNI												
S:T MICHELS LÄN												
6 TEOLLISUUSRAK- INDUSTRIBYGGN.	93	251037	38260	20	97931	13781	18	94961	13156	30	91127	11386
61 ENERGIANTUOT. ENERGIPRODUKT.	18	52075	4067	6	9135	1244	5	8985	1194	6	42278	2635
612 MUUT ENERGIAR- ÖVR. ENERGI BYGG.	10	50069	3620	2	7530	909	1	7380	859	6	42278	2635
613 KAASU, VESI YMS GAS, VATTEN DYL.	8	2006	447	4	1605	335	4	1605	335	-	-	-
69 MUUT TEOLL. RAK ÖVR. INDUSTRIB.	75	198962	34193	14	88796	12537	13	85976	11962	24	48849	8751
31 ELINTAR/TUPAKKA LIVSMEDEL/TObAK	6	34618	4548	1	32042	3797	1	32042	3797	2	210	66
32 TEKSTIILI/NAHKA TEKSTIL/LÄDER	1	4400	798	-	-	-	-	-	-	-	-	-
33 PUUTAVARAN VALM TRÄVARUT ILLVER	20	39805	7937	4	20143	3224	3	17323	2649	4	5485	1590
34 PAPERI/GRAAFIN PAPPER/GRAFISK	2	939	124	-	-	-	-	-	-	1	900	109
35 KEMIAALL. TUOTT. KEMISKA VAROR	1	392	65	-	-	-	-	-	-	-	-	-
36 SAVI/LASI/KIVI LER/GLAS/STEN	3	6726	752	2	6630	720	2	6630	720	-	-	-
37 METALLIEN VALM. METALLFRAMSTÅL.	2	2410	414	1	1440	184	1	1440	184	-	-	-
38 METALLITUOTTEET VERKSTADSVARUT.	17	40738	6797	3	17526	2820	3	17526	2820	9	16255	2481
39 MUU VALMISTUS ANNAN TILLVERK.	20	66078	12079	3	11015	1792	3	11015	1792	8	25999	4505
691 TEOLL. HALLIT INDUSTRIHALLAR	52	113197	19888	9	37590	6141	8	34770	5566	18	41386	6642
31 ELINTAR/TUPAKKA LIVSMEDEL/TObAK	4	2492	721	-	-	-	-	-	-	1	126	36
32 TEKSTIILI/NAHKA TEKSTIL/LÄDER	-	-	-	-	-	-	-	-	-	-	-	-
33 PUUTAVARAN VALM TRÄVARUT ILLVER	11	19405	3985	2	9745	1861	1	6925	1286	3	3256	684
34 PAPERI/GRAAFIN PAPPER/GRAFISK	1	39	15	-	-	-	-	-	-	-	-	-
35 KEMIAALL. TUOTT. KEMISKA VAROR	1	392	65	-	-	-	-	-	-	-	-	-
36 SAVI/LASI/KIVI LER/GLAS/STEN	2	6026	683	1	5930	651	1	5930	651	-	-	-
37 METALLIEN VALM. METALLFRAMSTÅL.	2	2410	414	1	1440	184	1	1440	184	-	-	-
38 METALLITUOTTEET VERKSTADSVARUT.	14	30207	5068	2	9460	1653	2	9460	1653	8	15540	2331
39 MUU VALMISTUS ANNAN TILLVERK.	15	49570	8318	3	11015	1792	3	11015	1792	6	22464	3591
699 MUUT TEOLL. RAK ÖVR. INDUSTRIB.	23	85765	14305	5	51206	6396	5	51206	6396	6	7463	2109
31 ELINTAR/TUPAKKA LIVSMEDEL/TObAK	2	32126	3827	1	32042	3797	1	32042	3797	1	84	30
32 TEKSTIILI/NAHKA TEKSTIL/LÄDER	1	4400	798	-	-	-	-	-	-	-	-	-
33 PUUTAVARAN VALM TRÄVARUT ILLVER	9	20400	3952	2	10398	1363	2	10398	1363	1	2229	906
34 PAPERI/GRAAFIN PAPPER/GRAFISK	1	900	109	-	-	-	-	-	-	1	900	109
35 KEMIAALL. TUOTT. KEMISKA VAROR	-	-	-	-	-	-	-	-	-	-	-	-
36 SAVI/LASI/KIVI LER/GLAS/STEN	1	700	69	1	700	69	1	700	69	-	-	-
37 METALLIEN VALM. METALLFRAMSTÅL.	-	-	-	-	-	-	-	-	-	-	-	-
38 METALLITUOTTEET VERKSTADSVARUT.	3	10531	1729	1	8066	1167	1	8066	1167	1	715	150
39 MUU VALMISTUS ANNAN TILLVERK.	5	16508	3761	-	-	-	-	-	-	2	3535	914

8. VALMISTUNEET TEOLLISUUSRAKENNUKSET TOIMIALAN JA RAKENNUSAINEEEN MUKAAN VUONNA 1984
 (286) FÄRDIGSTÄLLDA INDUSTRIBYGGNADER ENLIGT NÄRINGSREN OCH BYGGNADSMATERIAL ÅR 1984
 INDUSTRIAL BUILDINGS COMPLETED BY BRANCH OF INDUSTRY AND CONSTRUCTION MATERIAL IN 1984

ALUE/KÄYTTÖ- TARKOITUS/ TOIMIALA OMRÅDE ANVÄNDNINGSSYFTE/ NÄRINGSREN	KAIKKI TEOLLISUUS- RAKENNUKSET ALLA INDUSTRI- BYGGNADER			R A K E N N U S A I N E E - KIVI - STEN			B Y G G N A D S M A T E R I A L SIITÄ - DARAV BETONI - BETONG			T E R Ä S - S T Ä L		
	LUKU ANTAL	TILAVUUS VOLYH M3	KERROS- ALA VÄNINGS- YTA M2	LUKU ANTAL	TILAVUUS VOLYH M3	KERROS- ALA VÄNINGS- YTA M2	LUKU ANTAL	TILAVUUS VOLYH M3	KERROS- ALA VÄNINGS- YTA M2	LUKU ANTAL	TILAVUUS VOLYH M3	KERROS- ALA VÄNINGS- YTA M2
POHJOIS-KARJALAN LÄÄNI												
NORRA KARELENS LÄN												
6 TEOLLISUUSRAK. INDUSTRIBYGGN.	69	152552	26450	18	50223	8312	17	50109	8267	9	23829	3613
61 ENERGIANTUOT. ENERGIPIRDUKT.	18	17119	3175	5	9294	2037	5	9294	2037	5	3437	345
611 VOIMALAITOSRAK KRAFTSVERKSÖ.	1	2257	314	1	2257	314	1	2257	314	-	-	-
612 MUUT ENERGIAR. ÖVR.ENERGIBYGG.	10	8210	1430	2	1106	491	2	1106	491	4	3405	332
613 KAASU, VESI YMS GAS, VATTEN DYL.	7	6652	1431	2	5931	1232	2	5931	1232	1	32	13
69 MUUT TEOLL.RAK ÖVR.INDUSTRIÖ.	51	135433	23275	13	40929	6275	12	40815	6230	4	20392	3268
31 EL INTAR/TUPAKKA LIVSMEDEL/TÖBAK	3	7528	1154	-	-	-	-	-	-	1	7140	1020
32 TEKSTIILI/NAHKA TEKSTIL/LÄDER	-	-	-	-	-	-	-	-	-	-	-	-
33 PUUTAVARAN VALM TRÄVARUT ILLVER	14	50011	8274	2	4545	827	2	4545	827	2	5117	1069
34 PAPERI/GRAAFIN PAPPER/GRAFISK	3	4794	988	2	4642	959	2	4642	959	-	-	-
35 KEMIAALL.TUOTT. KEMISKA VAROR	3	16382	2800	-	-	-	-	-	-	-	-	-
36 SAVI/LASI/KIVI LER/GLAS/STEN	1	114	45	1	114	45	-	-	-	-	-	-
37 METALLIEN VALM. METALLFRAMSTÄL.	1	1275	238	1	1275	238	1	1275	238	-	-	-
38 METALLITUOTTEET VERKSTADSVARUT.	11	35531	5855	2	18555	2351	2	18555	2351	1	8135	1179
39 MUU VALMISTUS ANNAN TILLVERK.	10	16841	3321	3	10787	1696	3	10787	1696	-	-	-
691 TEOLL.HALLIT INDUSTRIHALLAR	37	85745	15459	10	32024	4960	9	31910	4915	4	20392	3268
31 EL INTAR/TUPAKKA LIVSMEDEL/TÖBAK	3	7528	1154	-	-	-	-	-	-	1	7140	1020
32 TEKSTIILI/NAHKA TEKSTIL/LÄDER	-	-	-	-	-	-	-	-	-	-	-	-
33 PUUTAVARAN VALM TRÄVARUT ILLVER	9	12398	2623	2	4545	827	2	4545	827	2	5117	1069
34 PAPERI/GRAAFIN PAPPER/GRAFISK	3	4794	988	2	4642	959	2	4642	959	-	-	-
35 KEMIAALL.TUOTT. KEMISKA VAROR	3	16382	2800	-	-	-	-	-	-	-	-	-
36 SAVI/LASI/KIVI LER/GLAS/STEN	1	114	45	1	114	45	-	-	-	-	-	-
37 METALLIEN VALM. METALLFRAMSTÄL.	1	1275	238	1	1275	238	1	1275	238	-	-	-
38 METALLITUOTTEET VERKSTADSVARUT.	8	33255	5259	2	18555	2351	2	18555	2351	1	8135	1179
39 MUU VALMISTUS ANNAN TILLVERK.	6	7888	1912	1	2462	465	1	2462	465	-	-	-
699 MUUT TEOLL.RAK ÖVR.INDUSTRIÖ.	14	49688	7816	3	8905	1315	3	8905	1315	-	-	-
31 EL INTAR/TUPAKKA LIVSMEDEL/TÖBAK	-	-	-	-	-	-	-	-	-	-	-	-
32 TEKSTIILI/NAHKA TEKSTIL/LÄDER	-	-	-	-	-	-	-	-	-	-	-	-
33 PUUTAVARAN VALM TRÄVARUT ILLVER	5	37613	5651	-	-	-	-	-	-	-	-	-
34 PAPERI/GRAAFIN PAPPER/GRAFISK	-	-	-	-	-	-	-	-	-	-	-	-
35 KEMIAALL.TUOTT. KEMISKA VAROR	-	-	-	-	-	-	-	-	-	-	-	-
36 SAVI/LASI/KIVI LER/GLAS/STEN	-	-	-	-	-	-	-	-	-	-	-	-
37 METALLIEN VALM. METALLFRAMSTÄL.	-	-	-	-	-	-	-	-	-	-	-	-
38 METALLITUOTTEET VERKSTADSVARUT.	3	2276	596	-	-	-	-	-	-	-	-	-
39 MUU VALMISTUS ANNAN TILLVERK.	4	8953	1409	2	8325	1231	2	8325	1231	-	-	-

8. VALMISTUNEET TEOLLISUUSRAKENNUKSET TOIMIALAN JA RAKENNUSAINEEEN MUKAAN VUONNA 1984
 (286) FÄRDIGSTÄLLDA INDUSTRIBYGGNADER ENLIGT NÄRINGSRESEN OCH BYGGNADSMATERIAL ÅR 1984
 INDUSTRIAL BUILDINGS COMPLETED BY BRANCH OF INDUSTRY AND CONSTRUCTION MATERIAL IN 1984

ALUE/KÄYTTÖ- TARKOITUS/ TOIMIALA OMRÅDE ANVÄNDNINGSSYFTE/ NÄRINGSRESEN	KAIKKI TEOLLISUUS- RAKENNUKSET ALLA INDUSTRI- BYGGNADER			R A K E N N U S A I N E E N - KIVI - STEN			B Y G G N A D S M A T E R I A L SIITÄ - DÄRAV BETONI - BETONG			TERÄS - STÅL		
	LUKU ANTAL	TILAVUUS VOLYM M3	KERROS- ALA VÄNINGS- YTA M2	LUKU ANTAL	TILAVUUS VOLYM M3	KERROS- ALA VÄNINGS- YTA M2	LUKU ANTAL	TILAVUUS VOLYM M3	KERROS- ALA VÄNINGS- YTA M2	LUKU ANTAL	TILAVUUS VOLYM M3	KERROS- ALA VÄNINGS- YTA M2
KESKI-SJÖMEN LÄÄNI MELLERSTA FINLANDS LÄN												
6 TEOLLISUUSRAK. INDUSTRIBYGGN.	103	280177	48747	34	158671	25562	30	157175	25192	20	30323	6374
61 ENERGIANTUOT. ENERGIPRODUKT.	18	13891	2696	10	11355	2085	8	10904	1982	4	1303	315
611 VOIMALAITOSRAK KRAFTSVERKSB.	1	9920	1820	1	9920	1820	1	9920	1820	-	-	-
612 MUUT ENERGIAR. ÖVR.ENERGI BYGG.	8	2468	572	3	405	112	2	240	66	4	1303	315
613 KAASU, VESI YMS GAS, VATTEN DVL.	9	1503	304	6	1030	153	5	744	96	-	-	-
69 MUUT TEOLL. RAK ÖVR. INDUSTRI B.	85	266286	46051	24	147316	23477	22	146271	23210	16	29020	6059
31 ELINTAR/TUPAKKA LIVSMEDEL/TÖBÅK	5	5127	1111	-	-	-	-	-	-	2	908	294
32 TEKSTIILI/NAHKA TEKSTIL/LÅDER	5	8605	2016	1	2620	358	1	2620	358	-	-	-
33 PUUTAVARAN VALM TRÄVARUT ILLVER	14	44750	6736	3	11880	1701	3	11880	1701	1	2679	1012
34 PAPERI/GRAAFIN PAPPER/GRAFISK	8	35913	5741	3	29750	4236	3	29750	4236	1	990	321
35 KEMIALL. TUOTT. KEMISKA VAROR	3	7081	1152	2	4741	627	1	4720	620	-	-	-
36 SAVI/LASI/KIVI LER/GLAS/STEN	6	32215	4901	4	29778	4335	3	28754	4075	1	997	231
37 METALLIEN VALM. METALLFRAMSTÅL.	4	14702	2532	-	-	-	-	-	-	2	9000	1500
38 METALLITUOTTEET VERKSTADSVARUT.	16	58178	10417	3	34948	5868	3	34948	5868	4	6547	1193
39 MUU VALMISTUS ANNAN TILLVERK.	19	50779	9639	6	28081	5352	6	28081	5352	5	7899	1508
691 TEOLL. HALLIT INDUSTRIHALLAR	46	136832	23161	10	50959	8008	8	49914	7741	9	20366	3477
31 ELINTAR/TUPAKKA LIVSMEDEL/TÖBÅK	1	3620	624	-	-	-	-	-	-	-	-	-
32 TEKSTIILI/NAHKA TEKSTIL/LÅDER	3	3035	915	-	-	-	-	-	-	-	-	-
33 PUUTAVARAN VALM TRÄVARUT ILLVER	5	26886	3595	-	-	-	-	-	-	-	-	-
34 PAPERI/GRAAFIN PAPPER/GRAFISK	3	5040	1153	-	-	-	-	-	-	-	-	-
35 KEMIALL. TUOTT. KEMISKA VAROR	2	4741	627	2	4741	627	1	4720	620	-	-	-
36 SAVI/LASI/KIVI LER/GLAS/STEN	2	18348	2484	2	18348	2484	1	17324	2224	-	-	-
37 METALLIEN VALM. METALLFRAMSTÅL.	3	10000	1803	-	-	-	-	-	-	2	9000	1500
38 METALLITUOTTEET VERKSTADSVARUT.	13	29688	5238	2	11948	1848	2	11948	1848	3	4517	703
39 MUU VALMISTUS ANNAN TILLVERK.	10	27166	5111	3	11032	2244	3	11032	2244	4	6849	1274
699 MUUT TEOLL. RAK ÖVR. INDUSTRI B.	39	129454	22890	14	96357	15469	14	96357	15469	7	8654	2582
31 ELINTAR/TUPAKKA LIVSMEDEL/TÖBÅK	4	1507	487	-	-	-	-	-	-	2	908	294
32 TEKSTIILI/NAHKA TEKSTIL/LÅDER	2	5570	1101	1	2620	358	1	2620	358	-	-	-
33 PUUTAVARAN VALM TRÄVARUT ILLVER	9	17864	3141	3	11880	1701	3	11880	1701	1	2679	1012
34 PAPERI/GRAAFIN PAPPER/GRAFISK	5	30873	4588	3	29750	4236	3	29750	4236	1	990	321
35 KEMIALL. TUOTT. KEMISKA VAROR	1	2340	525	-	-	-	-	-	-	-	-	-
36 SAVI/LASI/KIVI LER/GLAS/STEN	4	13867	2417	2	11430	1851	2	11430	1851	1	997	231
37 METALLIEN VALM. METALLFRAMSTÅL.	1	4702	729	-	-	-	-	-	-	-	-	-
38 METALLITUOTTEET VERKSTADSVARUT.	3	28490	5179	1	23000	4020	1	23000	4020	1	2030	490
39 MUU VALMISTUS ANNAN TILLVERK.	9	23613	4528	3	17049	3108	3	17049	3108	1	1050	234

8. VALMISTUNEET TEOLLISUUSRAKENNUKSET TOIMIALAN JA RAKENNUSAINEEEN MUKAAN VUONNA 1984
 (286) FÄRDIGSTÄLLDA INDUSTRIBYGGNADER ENLIGT NÄRINGSGREN OCH BYGGNADSMATERIAL ÅR 1984
 INDUSTRIAL BUILDINGS COMPLETED BY BRANCH OF INDUSTRY AND CONSTRUCTION MATERIAL IN 1984

ALUE/KAYTTÖ- TARKOITUS/ TOIMIALA OMRÅDE ANVÄNDNINGSSYFTE/ NÄRINGSGREN	KAIKKI TEOLLISUUS- RAKENNUKSET ALLA INDUSTRI- BYGGNADER			R A K E N N U S A I N E E - KIVI - STEN			B Y G G N A D S M A T E R I A L SIITÄ - DARAV BETONI - BETONG			T E R Ä S - S T Ä L		
	LUKU ANTAL	TILAVUUS VOLYM M3	KERROS- ALA VÄNINGS- YTA M2	LUKU ANTAL	TILAVUUS VOLYM M3	KERROS- ALA VÄNINGS- YTA M2	LUKU ANTAL	TILAVUUS VOLYM M3	KERROS- ALA VÄNINGS- YTA M2	LUKU ANTAL	TILAVUUS VOLYM M3	KERROS- ALA VÄNINGS- YTA M2
VAASAN LÄÄNI - VASA LÄN												
6 TEOLLISUUSRAK- INDUSTRIBYGGN.	233	769228	126494	69	389705	61563	58	374281	57656	35	170924	21261
61 ENERGIANTUOT. ENERGIPRODUKT.	51	26093	4675	10	6693	1164	9	5333	912	16	9537	1576
612 MUUT ENERGIAR. ÖVR.ENERGIBYGG.	29	14642	2896	7	4206	1078	6	2846	826	15	7797	1106
613 KAASU, VESI YMS GAS, VATTEN DYLL.	22	11451	1779	3	2487	86	3	2487	86	1	1740	470
69 MUUT TEOLL. RAK ÖVR. INDUSTRIBYGGN.	182	743135	121819	59	383012	60399	49	368948	56744	19	161387	19685
31 ELINTAR/TUPAKKA LIVSMEDEL/TOBAK	18	38314	7030	6	28611	4529	5	27111	4048	-	-	-
32 TEKSTIILI/NAHKA TEKSTIL/LÅDER	18	99291	16207	7	67182	10840	5	63630	10120	-	-	-
33 PUUTAVARAN VALM TRÄVARUTILLVER	39	63724	13278	5	19172	3056	4	17918	2726	4	5229	1339
34 PAPERI/GRAAFIN PAPPER/GRAFISK	2	1540	289	1	1280	228	1	1280	228	-	-	-
35 KEMIALL. TUOTT. KEMISKA VAROR	4	30390	5078	2	27799	4380	2	27799	4380	-	-	-
36 SAVI/LASI/KIVI LER/GLAS/STEN	9	10222	1849	7	7532	1459	7	7532	1459	1	1732	180
37 METALLIEN VALM. METALLFRAMSTÄL.	2	1740	313	1	1200	163	1	1200	163	-	-	-
38 METALLITUOTTEET VERKSTADSVARUT.	41	304447	43644	10	99502	14484	8	98072	14127	11	149213	17273
39 MUU VALMISTUS ANNAN TILLVERK.	39	138377	25020	16	83314	14619	12	76986	12852	3	5213	893
691 TEOLL. HALLIT INDUSTRIHALLAR	114	521000	80192	35	230144	33196	29	224325	31561	15	154958	18962
31 ELINTAR/TUPAKKA LIVSMEDEL/TOBAK	8	9194	2339	-	-	-	-	-	-	-	-	-
32 TEKSTIILI/NAHKA TEKSTIL/LÅDER	12	33922	5458	4	5792	1151	3	5600	1103	-	-	-
33 PUUTAVARAN VALM TRÄVARUTILLVER	26	52336	10702	4	18982	3006	3	17728	2676	3	5042	1281
34 PAPERI/GRAAFIN PAPPER/GRAFISK	1	260	61	-	-	-	-	-	-	-	-	-
35 KEMIALL. TUOTT. KEMISKA VAROR	4	30390	5078	2	27799	4380	2	27799	4380	-	-	-
36 SAVI/LASI/KIVI LER/GLAS/STEN	4	5782	1101	4	5782	1101	4	5782	1101	-	-	-
37 METALLIEN VALM. METALLFRAMSTÄL.	1	540	150	-	-	-	-	-	-	-	-	-
38 METALLITUOTTEET VERKSTADSVARUT.	29	246936	32909	8	77873	10685	7	77583	10613	10	144913	16853
39 MUU VALMISTUS ANNAN TILLVERK.	23	88770	13919	10	46546	6238	7	42463	5053	2	5003	828
699 MUUT TEOLL. RAK ÖVR. INDUSTRIBYGGN.	48	222135	41627	24	152868	27203	20	144623	25183	4	6429	723
31 ELINTAR/TUPAKKA LIVSMEDEL/TOBAK	10	29120	4691	6	28611	4529	5	27111	4048	-	-	-
32 TEKSTIILI/NAHKA TEKSTIL/LÅDER	6	65369	10749	3	61390	9689	2	58030	9017	-	-	-
33 PUUTAVARAN VALM TRÄVARUTILLVER	13	11388	2576	1	190	50	1	190	50	1	187	58
34 PAPERI/GRAAFIN PAPPER/GRAFISK	1	1280	228	1	1280	228	1	1280	228	-	-	-
35 KEMIALL. TUOTT. KEMISKA VAROR	-	-	-	-	-	-	-	-	-	-	-	-
36 SAVI/LASI/KIVI LER/GLAS/STEN	5	4440	748	3	1750	358	3	1750	358	1	1732	180
37 METALLIEN VALM. METALLFRAMSTÄL.	1	1200	163	1	1200	163	1	1200	163	-	-	-
38 METALLITUOTTEET VERKSTADSVARUT.	12	57511	10735	2	21629	3799	1	20489	3514	1	4300	420
39 MUU VALMISTUS ANNAN TILLVERK.	16	49607	11101	6	36768	8381	5	34523	7799	1	210	65

8. VALMISTUNEET TEOLLISUUSRAKENNUKSET TOIMIALAN JA RAKENNUSAINEEEN MUKAAN VUONNA 1984
(286) FÄRDIGSTÄLLDA INDUSTRIBYGGNADER ENLIGT NÄRINGSGRÉN OCH BYGGNADSMATERIAL ÅR 1984
INDUSTRIAL BUILDINGS COMPLETED BY BRANCH OF INDUSTRY AND CONSTRUCTION MATERIAL IN 1984

ALUE/KÄYTTÖ- TARKOITUS/ TOIMIALA OMRÅDE ANVÄNDNINGSSYFTE/ NÄRINGSGRÉN	KAIKKI TEOLLISUUS- RAKENNUKSET ALLA INDUSTRI- BYGGNADER			R A K E N N U S A I N E E - B Y G G N A D S M A T E R I A L								
	LUKU ANTAL	TILAVUUS VOLYM M3	KERROS- ALA VÄNINGS- YTA M2	K I V I - S T E N			S I I T Ä - D Ä R Ä V B E T O N I - B E T O N G			T E R Ä S - S T Ä L		
				LUKU ANTAL	TILAVUUS VOLYM M3	KERROS- ALA VÄNINGS- YTA M2	LUKU ANTAL	TILAVUUS VOLYM M3	KERROS- ALA VÄNINGS- YTA M2	LUKU ANTAL	TILAVUUS VOLYM M3	KERROS- ALA VÄNINGS- YTA M2
OULUN LÄÄNI												
ULEÅBORG S LÄN												
6 TEOLLISUUSRAK. INDUSTRIBYGGN.	159	449303	69678	42	235256	28794	35	227300	27167	41	80837	13665
61 ENERGIANTUOT. ENERGIPRODUKT.	39	18134	3034	9	4874	725	5	2376	457	18	12201	2007
612 MUUT ENERGIAR. ÖVR. ENERGI BYGG.	24	8248	1728	6	1307	287	3	909	168	15	6374	1314
613 KAASU, VESI YMS GAS, VATTEN DY L.	15	9886	1306	3	3567	438	2	1467	289	3	5827	693
69 MUUT TEOLL. RAK ÖVR. INDUSTRI B.	120	431169	66644	33	230382	28069	30	224924	26710	23	68636	11658
31 ELINTAR/TUPAKKA LIVSMEDEL/TOBAK	12	16481	3341	3	4483	995	3	4483	995	4	9580	1729
32 TEKSTIILI/NAHKA TEKSTIL/LÅDER	3	9555	2084	1	1080	339	1	1080	339	-	-	-
33 PUUTAVARAN VALM TRÄVARUT ILLVER	32	55981	11953	6	19456	3731	6	19456	3731	2	6634	1091
34 PAPERI/GRAAFIN PAPPER/GRAFISK	7	144914	11826	5	142202	11025	5	142202	11025	-	-	-
35 KEMIALL. TUOTT. KEMISKA VAROR	2	2155	438	1	1890	350	1	1890	350	1	265	88
36 SAVI/LASI/KIVI LER/GLAS/STEN	7	9781	1559	2	2595	462	2	2595	462	2	540	96
37 METALLIEN VALM. METALLFRAMSTÄL.	4	10173	2483	1	4540	1110	-	-	-	2	4194	1004
38 METALLITUOTTEET VERKSTADSVARUT.	22	90486	14780	5	19413	3155	4	19053	3038	9	24678	4310
39 MUU VALMISTUS ANNAN TILLVERK.	28	81176	16226	9	34723	6902	8	34165	6770	3	22745	3340
691 TEOLL. HALLIT INDUSTRIHALLAR	64	197475	35546	16	49289	8793	15	48929	8676	13	46882	7741
31 ELINTAR/TUPAKKA LIVSMEDEL/TOBAK	3	1791	390	1	423	12	1	423	12	-	-	-
32 TEKSTIILI/NAHKA TEKSTIL/LÅDER	2	9090	1925	1	1080	339	1	1080	339	-	-	-
33 PUUTAVARAN VALM TRÄVARUT ILLVER	19	40089	8185	5	18708	3581	5	18708	3581	1	894	208
34 PAPERI/GRAAFIN PAPPER/GRAFISK	2	2712	801	-	-	-	-	-	-	-	-	-
35 KEMIALL. TUOTT. KEMISKA VAROR	2	2155	438	1	1890	350	1	1890	350	1	265	88
36 SAVI/LASI/KIVI LER/GLAS/STEN	3	5755	862	1	745	202	1	745	202	1	340	30
37 METALLIEN VALM. METALLFRAMSTÄL.	1	2464	640	-	-	-	-	-	-	1	2464	640
38 METALLITUOTTEET VERKSTADSVARUT.	17	78091	12303	4	13130	2006	3	12770	1889	6	20174	3435
39 MUU VALMISTUS ANNAN TILLVERK.	14	45523	8272	3	13313	2303	3	13313	2303	3	22745	3340
699 MUUT TEOLL. RAK ÖVR. INDUSTRI B.	56	233694	31098	17	181093	19276	15	175995	18034	10	21754	3917
31 ELINTAR/TUPAKKA LIVSMEDEL/TOBAK	9	14690	2951	2	4060	983	2	4060	983	4	9580	1729
32 TEKSTIILI/NAHKA TEKSTIL/LÅDER	1	465	159	-	-	-	-	-	-	-	-	-
33 PUUTAVARAN VALM TRÄVARUT ILLVER	13	15892	3768	1	748	150	1	748	150	1	5740	883
34 PAPERI/GRAAFIN PAPPER/GRAFISK	5	142202	11025	5	142202	11025	5	142202	11025	-	-	-
35 KEMIALL. TUOTT. KEMISKA VAROR	-	-	-	-	-	-	-	-	-	-	-	-
36 SAVI/LASI/KIVI LER/GLAS/STEN	4	4026	697	1	1850	260	1	1850	260	1	200	66
37 METALLIEN VALM. METALLFRAMSTÄL.	3	7709	1843	1	4540	1110	-	-	-	1	1730	364
38 METALLITUOTTEET VERKSTADSVARUT.	5	12395	2477	1	6283	1149	1	6283	1149	3	4504	875
39 MUU VALMISTUS ANNAN TILLVERK.	14	35653	7954	6	21410	4599	5	20852	4467	-	-	-

8. VALMISTUNEET TEOLLISUUSRAKENNUKSET TOIMIALAN JA RAKENNUSAINEEEN MUKAAN VUONNA 1984
 (286) FÄRDIGSTÄLLDA INDUSTRIBYGGNADER ENLIGT NÄRINGSGRÄN OCH BYGGNADSMATERIAL ÅR 1984
 INDUSTRIAL BUILDINGS COMPLETED BY BRANCH OF INDUSTRY AND CONSTRUCTION MATERIAL IN 1984

ALUE/KÄYTTÖ- TARKOITUS/ TOIMIALA OMRÅDE ANVÄNDNINGSSYFTE/ NÄRINGSGRÄN	KAIKKI TEOLLISUUS- RAKENNUKSET ALLA INDUSTRI- BYGGNADER			R A K E N N U S A I N E E - KIVI - STEN			B Y G G N A D S M A T E R I A L SIITÄ - DÄRÄV BETONI - BETUNG			T E R Ä S - S T Ä L		
	LUKU ANTAL	TILAVUUS VOLYM M3	KERROS- ALA VÄNINGS- YTA M2	LUKU ANTAL	TILAVUUS VOLYM M3	KERROS- ALA VÄNINGS- YTA M2	LUKU ANTAL	TILAVUUS VOLYM M3	KERROS- ALA VÄNINGS- YTA M2	LUKU ANTAL	TILAVUUS VOLYM M3	KERROS- ALA VÄNINGS- YTA M2
LAPIN LÄÄNI LAPPLANDS LÄN												
6 TEOLLISUUSRAK. INDUSTRIBYGGN.	68	172713	32314	9	92885	13949	7	92495	13820	14	23356	4629
61 ENERGIANTUOT. ENERGIPRODUKT.	17	12558	2902	4	6874	1806	3	6835	1794	4	537	254
611 VOIMALAITOSRAK KRAFTSVERKSB.	1	6600	1700	1	6600	1700	1	6600	1700	-	-	-
612 MUUT ENERGIAR. ÖVR. ENERGI BYGG.	10	3841	748	2	74	26	1	35	14	4	537	254
613 KAASU, VESI YMS GAS, VATTEN OYL.	6	2117	454	1	200	80	1	200	80	-	-	-
69 MUUT TEOLL. RAK ÖVR. INDUSTRIB.	51	160155	29412	5	86011	12143	4	85660	12026	10	22819	4375
31 ELINTAR/TUPAKKA LIVSMEDEL/TÖBAK	7	20163	4941	-	-	-	-	-	-	1	5435	775
32 TEKSTIILI/NAHKA TEKSTIL/LÄDER	5	79299	11874	1	74900	10793	1	74900	10793	-	-	-
33 PUUTAVARAN VALM TRÄVARUT ILLVER	20	28418	6288	-	-	-	-	-	-	3	9058	1926
34 PAPERI/GRAAFIN PAPPER/GRAFISK	1	480	98	1	480	98	1	480	98	-	-	-
35 KEMIALL. TUOIT. KEMISKA VAROR	1	770	153	-	-	-	-	-	-	1	770	153
36 SAVI/LASI/KIVI LER/GLAS/STEN	2	4853	707	1	3780	432	1	3780	432	-	-	-
37 METALLIEN VALM. METALLFRANSTÄL.	1	3095	525	-	-	-	-	-	-	1	3095	525
38 METALLITUOTTEET VERKSTADSVARUT.	5	5326	1354	1	351	117	-	-	-	3	3316	817
39 MUU VALMISTUS ANNAN TILLVERK.	9	17751	3472	1	6500	703	1	6500	703	1	1145	179
691 TEOLL. HALLIT INDUSTRIHALLAR	26	44039	9737	2	4131	549	1	3780	432	6	11884	2546
31 ELINTAR/TUPAKKA LIVSMEDEL/TÖBAK	3	7028	1989	-	-	-	-	-	-	-	-	-
32 TEKSTIILI/NAHKA TEKSTIL/LÄDER	3	4142	1003	-	-	-	-	-	-	-	-	-
33 PUUTAVARAN VALM TRÄVARUT ILLVER	9	20834	4223	-	-	-	-	-	-	2	7798	1576
34 PAPERI/GRAAFIN PAPPER/GRAFISK	-	-	-	-	-	-	-	-	-	-	-	-
35 KEMIALL. TUOIT. KEMISKA VAROR	1	770	153	-	-	-	-	-	-	1	770	153
36 SAVI/LASI/KIVI LER/GLAS/STEN	1	3780	432	1	3780	432	1	3780	432	-	-	-
37 METALLIEN VALM. METALLFRANSTÄL.	-	-	-	-	-	-	-	-	-	-	-	-
38 METALLITUOTTEET VERKSTADSVARUT.	4	3667	934	1	351	117	-	-	-	3	3316	817
39 MUU VALMISTUS ANNAN TILLVERK.	5	3818	1003	-	-	-	-	-	-	-	-	-
699 MUUT TEOLL. RAK ÖVR. INDUSTRIB.	25	116116	19675	3	81880	11594	3	81880	11594	4	10935	1829
31 ELINTAR/TUPAKKA LIVSMEDEL/TÖBAK	4	13135	2952	-	-	-	-	-	-	1	5435	775
32 TEKSTIILI/NAHKA TEKSTIL/LÄDER	2	75157	10871	1	74900	10793	1	74900	10793	-	-	-
33 PUUTAVARAN VALM TRÄVARUT ILLVER	11	7584	2065	-	-	-	-	-	-	1	1260	350
34 PAPERI/GRAAFIN PAPPER/GRAFISK	1	480	98	1	480	98	1	480	98	-	-	-
35 KEMIALL. TUOIT. KEMISKA VAROR	-	-	-	-	-	-	-	-	-	-	-	-
36 SAVI/LASI/KIVI LER/GLAS/STEN	1	1073	275	-	-	-	-	-	-	-	-	-
37 METALLIEN VALM. METALLFRANSTÄL.	1	3095	525	-	-	-	-	-	-	1	3095	525
38 METALLITUOTTEET VERKSTADSVARUT.	1	1659	420	-	-	-	-	-	-	-	-	-
39 MUU VALMISTUS ANNAN TILLVERK.	4	13933	2469	1	6500	703	1	6500	703	1	1145	179

9. VALMISTUNEET RAKENNUKSET JA ASUINHUONEISTOT KÄYTTÖTARKOITUKSEN JA RAKENNUSAINEEEN MUKAAN VUONNA 1984
(288) FÄRDIGSTÄLLDA BYGGNADER OCH BOSTADSLÄGENHETER ENLIGT ANVÄNDNINGSSYFTE OCH BYGGNADSMATERIAL ÅR 1984
BUILDINGS AND DWELLINGS COMPLETED BY INTENDED USE OF BUILDINGS AND CONSTRUCTION MATERIAL IN 1984

ALUE/ KÄYTTÖ- TARKOITUS/ OMRÅDE/ ANVÄNDNINGSSYFTE/	KAIKKI RAKENNUKSET ALLA BYGGNADER					KIVIRAKENNUKSET STENBYGGNADER				
	RAKEN- NUKSIA BYGG- NADER	TILAVUUS VOLYM M3	KERROS- ALA VÄNINGS- YTA M2	AS-HUONEISTOT BOSTADSLÄGENH. KPL ST	M2	RAKEN- NUKSIA BYGG- NADER	TILAVUUS VOLYM M3	KERROS- ALA VÄNINGS- YTA M2	AS-HUONEISTOT BOSTADSLÄGENH. KPL ST	M2
KOKO MAA - HELA LANDET										
KAIKKI RAKENNUKSET ALLA BYGGNADER	59603	44239649	10957685	50337	3966884	6087	20375117	4454391	23774	1531241
0 ASUINRAKENNUKSET BOSTADSBYGGNADER	35018	17657022	5583095	49655	3922173	3386	6352962	1902961	23302	1501658
01- VARS. ASUINRAKENNUKSET 03 EGENTLIGA BOSTADSBYGGNADER	26500	16720836	5245781	49655	3922173	3323	6345992	1900704	23302	1501658
01 ERILLISET PIENTALOT FRISTÄENDE SMÅHUS	22686	8934788	2845167	18068	1968209	1574	870617	261024	1624	190580
011 1-ASUNNON TALOT 1-BOSTADSHUS	20996	7991670	2551659	15308	1735903	1335	686525	206727	1187	147239
012 2-ASUNNON TALOT 2-BOSTADSHUS	1653	923975	287851	2698	227953	237	183457	54083	436	43192
02 KYTKETYT PIENTALOT SAMMANBYGGDA SMÅHUS	2874	3546521	1152950	14253	979061	822	1247119	395914	4387	338827
03 ASUINKERROSTALOT FLERVÄNINGSBOSTADSHUS	940	4239527	1247664	17334	974903	927	4228256	1243766	17291	972251
04 VAPAA-AJAN ASUINRAKENNUKSET FRITIDSBOSTADSHUS	8518	936186	337314	-	-	63	6970	2257	-	-
1 MYYMÄLÄ-, MAJOITUS- JA RAVITS.RAK. BUTIKS-, INKVART.- O. BESPIS.-BYGG.	1707	2303181	521904	343	22237	212	1442052	296999	277	16852
2 HOITOTALAN RAKENNUKSET VÄRDYBYGGNADER	215	763800	197220	51	3084	122	616286	156311	10	507
3 TOIMISTO- JA HALLINTORAKENNUKSET KONTORS- O. FÖRVALTNINGSBYGGNADER	350	2431112	515082	94	6382	191	2306386	478861	80	5484
4 KOKOONTUMISRAKENNUKSET BYGGNADER FÖR SAMLINGSLOKALER	363	1067797	180089	41	2658	88	643560	108254	27	1759
5 OPETUSRAKENNUKSET UNDERVISNINGSBYGGNADER	180	1004464	226151	45	2226	108	861700	192498	36	1576
6 TEOLLISUUSRAKENNUKSET INDUSTRIBYGGNADER	1807	7274279	1175450	61	4732	570	4551519	694905	28	2203
7 VARASTORAKENNUKSET LAGERBYGGNADER	1108	3755528	546045	17	1264	160	1733788	212756	6	460
8 MAA-, METSÄ- JA KALATAL. RAK. BYGG. FÖR JORDBRUK, SKOGSBRUK	4762	5129389	1227424	4	348	735	930322	214603	2	231
9 LIIKENTEEEN JA MUUT RAKENNUKSET TRAFIKBYGGNADER O. ÖVR. BYGGNADER	14093	2853077	785225	26	1780	515	936542	196243	6	511

9. VALMISTUNEET RAKENNUKSET JA ASUINHUONEISTOT KÄYTTÖTARKOITUKSEN JA RAKENNUSAINEEEN MUKAAN VUONNA 1984
(288) FÄRDIGSTÄLLDA BYGGNADER OCH BOSTADSLÄGENHETER ENLIGT ANVÄNDNINGSSYFTE OCH BYGGNADSMATERIAL ÅR 1984
BUILDINGS AND DWELLINGS COMPLETED BY INTENDED USE OF BUILDINGS AND CONSTRUCTION MATERIAL IN 1984

ALUE/ KÄYTTÖ- TARKOITUS/ OMRÅDE/ ANVÄNDNINGSSYFTE/	KAIKKI RAKENNUKSET ALLA BYGGNADER					KIVIRAKENNUKSET STENBYGGNADER				
	RAKEN- NUKSIA BYGG- NADER	TILAVUUS VOLYM M3	KERROS- ALA VÄNING- YTA M2	AS. HUONEISTOT BOSTADSLÄGENH. KPL ST	M2	RAKEN- NUKSIA BYGG- NADER	TILAVUUS VOLYM M3	KERROS- ALA VÄNING- YTA M2	AS. HUONEISTOT BOSTADSLÄGENH. KPL ST	M2
UUDENMAAN LÄÄNI NYLANDS LÄN										
KAIKKI RAKENNUKSET ALLA BYGGNADER	7681	10812534	2502672	13262	1007858	1572	7593130	1630961	8770	579213
0 ASUINRAKENNUKSET BOSTADSBYGGNADER	5012	4298781	1314627	13179	1002812	1092	2425054	726480	8707	575605
01- VARS. ASUINRAKENNUKSET 03 EGENTLIGA BOSTADSBYGGNADER	4388	4214344	1285240	13179	1002812	1086	2423903	726189	8707	575605
01 ERILLISET PIENTALOT FRISTÄENDE SMÅHUS	3330	1597275	487007	3309	359187	431	278203	79743	536	61233
011 1-ASUNNON TALOT 1-BOSTADSHUS	2736	1185026	361793	2217	259840	285	159571	44774	261	33146
012 2-ASUNNON TALOT 2-BOSTADSHUS	589	408367	124106	1085	98690	145	118121	34797	274	27938
02 KYTKETYT PIENTALOT SAMMANBYGGDA SMÅHUS	694	907199	291191	3110	247488	293	437873	140103	1419	118813
03 ASUINKERROSTALOT FLERVÄNINGSBOSTADSHUS	364	1709870	507042	6760	396137	362	1707827	506343	6752	395559
04 VAPAA-AJAN ASUINRAKENNUKSET FRITIDSBOSTADSHUS	624	84437	29387	-	-	6	1151	291	-	-
1 MYYMÄLÄ-, MAJOITUS- JA RAVITS.-RAK. BUTIKS-, INKVART.- O. BESPIS.-BYGG.	167	426505	88939	7	509	37	333209	66408	4	366
2 HOITOALAN RAKENNUKSET VÄRDYBYGGNADER	45	158917	40474	8	525	29	125966	31522	3	181
3 TOIMISTO- JA HALLINTORAKENNUKSET KONTORS- O. FÖRVALTNINGSBYGGNADER	80	1382832	272387	9	626	57	1370927	268429	9	626
4 KOKOONTUMISRAKENNUKSET BYGGNADER FÖR SAMLINGSLOKALER	63	258958	45879	7	424	24	217261	37531	5	296
5 OPETUSRAKENNUKSET UNDERVISNINGSBYGGNADER	40	287132	61853	21	561	25	261489	56116	20	488
6 TEOLLISUUSRAKENNUKSET INDUSTRIBYGGNADER	265	1889505	301870	23	1801	121	1491056	232605	17	1318
7 VARASTORAKENNUKSET LAGERBYGGNADER	174	1249542	171013	5	410	45	949404	119187	3	218
8 MAA-, METSÄ- JA KALATAL. RAK. BYGG. FÖR JORDBRUK, SKOGSBRUK	232	240547	48145	1	47	35	47798	9711	1	47
9 LIIKENTEEN JA MUUT RAKENNUKSET TRAFIKBYGGNADER O. ÖVR. BYGGNADER	1603	619815	157485	2	143	107	370966	82972	1	68

9. VALMISTUNEET RAKENNUKSET JA ASUINHUONEISTOT KÄYTTÖTARKOITUKSEN JA RAKENNUSAINEEEN MUKAAN VUONNA 1984
 (288) FÄRDIGSTÄLLDA BYGGNADER OCH BOSTADSLÄGENHETER ENLIGT ANVÄNDNINGSSYFTE OCH BYGGNADSMATERIAL ÅR 1984
 BUILDINGS AND DWELLINGS COMPLETED BY INTENDED USE OF BUILDINGS AND CONSTRUCTION MATERIAL IN 1984

ALUE/ KÄYTTÖ- TARKOITUS/ OMRÅDE/ ANVÄNDNINGSSYFTE/	KAIKKI RAKENNUKSET ALLA BYGGNADER					KIVIRAKENNUKSET STENBYGGNADER				
	RAKEN- NUKSIA BYGG- NADER	TILAVUUS VOLYM M3	KERROS- ALA VÄNINGS- YTA M2	AS. HUONEISTOT BOSTADSLÄGENH. KPL ST	M2	RAKEN- NUKSIA BYGG- NADER	TILAVUUS VOLYM M3	KERROS- ALA VÄNINGS- YTA M2	AS. HUONEISTOT BOSTADSLÄGENH. KPL ST	M2
TURUN-PORIN LÄÄNI ÄBO-BJÖRNEBORGS LÄN										
KAIKKI RAKENNUKSET ALLA BYGGNADER	8449	6310189	1512477	6097	517830	810	2366967	520968	2361	162509
0 ASUINRAKENNUKSET BOSTADSBYGGNADER	4846	2376069	752140	6038	513931	389	679196	207493	2333	160816
01- VARS. ASUINRAKENNUKSET 03 EGENTLIGA BOSTADSBYGGNADER	3732	2246701	706553	6038	513931	379	678377	207182	2333	160816
01 ERILLISET PIENTALOT FRISTÄENDE SMÅHUS	3277	1352142	424460	2493	286131	219	125049	37425	212	26524
011 1-ASUNNON TALOT 1-BOSTADSHUS	3110	1262994	397324	2251	265627	200	108423	32962	178	23076
012 2-ASUNNON TALOT 2-BOSTADSHUS	164	86550	26522	237	19968	19	16626	4463	34	3448
02 KYTKETYI PIENTALOT SAMMANBYGGDA SMÅHUS	376	475850	156009	1895	130635	85	135849	44087	475	37317
03 ASUINKERROSTALOT FLERVÄNINGSBOSTADSHUS	79	418709	126084	1650	97165	75	417479	125670	1646	96975
04 VAPAA-AJAN ASUINRAKENNUKSET FRITIDSBOSTADSHUS	1114	129368	45587	-	-	10	819	311	-	-
1 MYYMÄLÄ-, MAJOITUS- JA RAVITS-RAK. BUTIKS-, INKVART.- O. BESPI.S.BYGG.	213	233349	57876	12	793	23	117597	27489	7	384
2 HOITOALAN RAKENNUKSET VÄRDYGGNADER	24	123777	32082	8	283	14	106595	27622	-	-
3 TOIMISTO- JA HALLINTORAKENNUKSET KONTORS- O. FÖRVALTNINGSBYGGNADER	55	119749	32464	16	953	24	94951	25479	14	754
4 KOKOONTUMISRAKENNUKSET BYGGNADER FÖR SAMLINGSLOKALER	40	195303	24256	6	433	9	52333	9039	2	139
5 OPETUSRAKENNUKSET UNDERVISNINGSBYGGNADER	24	151681	31703	3	246	15	133418	27305	3	246
6 TEOLLISUUSRAKENNUKSET INDUSTRIBYGGNADER	322	1292082	213373	8	775	99	755552	119931	2	170
7 VARASTORAKENNUKSET LAGERBYGGNADER	212	622488	94024	3	186	32	195129	22358	-	-
8 MAA-, METSÄ- JA KALATAL. RAK. BYGG. FÖR JORDBRUK, SKOGSBRUK	818	854365	176025	-	-	128	153454	35716	-	-
9 LIIKENTEEN JA MUUT RAKENNUKSET TRAFIKBYGGNADER O. ÖVR. BYGGNADER	1895	341326	98534	3	230	77	78742	18536	-	-

9. VALMISTUNEET RAKENNUKSET JA ASUINHUONEISTOT KÄYTTÖTARKOITUKSEN JA RAKENNUSAINEEEN MUKAAN VUONNA 1984
(288) FÄRDIGSTÄLLDA BYGGNADER OCH BOSTADSLÄGENHETER ENLIGT ANVÄNDNINGSSYFTE OCH BYGGNADSMATERIAL ÅR 1984
BUILDINGS AND DWELLINGS COMPLETED BY INTENDED USE OF BUILDINGS AND CONSTRUCTION MATERIAL IN 1984

ALUE/ KÄYTTÖ- TARKOITUS/ OMRÅDE/ ANVÄNDNINGSSYFTE/	KAIKKI RAKENNUKSET ALLA BYGGNADER					KIVIRAKENNUKSET STENBYGGNADER				
	RAKEN- NUKSIA BYGG- NADER	TILAVUUS VDLYM M3	KERROS- ALA VÄNINGS- YTA M2	AS. HUONEISTOT BOSTADSLÄGENH. KPL ST	M2	RAKEN- NUKSIA BYGG- NADER	TILAVUUS VDLYM M3	KERROS- ALA VÄNINGS- YTA M2	AS. HUONEISTOT BOSTADSLÄGENH. KPL ST	M2
AHVENANMAAN MAAKUNTA LANDSKAPET ÅLAND										
KAIKKI RAKENNUKSET ALLA BYGGNADER	623	250936	68954	350	27752	31	56596	14436	144	8203
0 ASUINRAKENNUKSET BOSTADSBYGGNADER	356	129458	40538	346	27314	20	27681	8349	144	8203
01- VARS. ASUINRAKENNUKSET 03 EGENTLIGA BOSTADSBYGGNADER	188	110881	33914	346	27314	20	27681	8349	144	8203
01 ERILLISET PIENTALOT FRISTÄENDE SMÅHUS	165	70104	21467	138	15343	8	2366	702	4	432
011 1-ASUNNON TALOT 1-BOSTADSHUS	156	66515	20379	128	14640	8	2366	702	4	432
012 2-ASUNNON TALOT 2-BOSTADSHUS	8	3576	1083	10	703	-	-	-	-	-
02 KYTKETYT PIENTALOT SAMMANBYGGDA SMÅHUS	15	21632	6787	117	7518	4	6170	1987	49	3318
03 ASUINKERROSTALOT FLERVÄNINGSBOSTADSHUS	8	19145	5660	91	4453	8	19145	5660	91	4453
04 VAPAA-AJAN ASUINRAKENNUKSET FRITIDSBOSTADSHUS	168	18577	6624	-	-	-	-	-	-	-
1 MYYMÄLÄ-, MAJOITUS- JA RAVITS. RAK. BUTIKS-, INKVART.- O. BESPIS. BYGG.	76	14012	4179	-	-	1	3190	708	-	-
2 HOITOALAN RAKENNUKSET VÄRDYBYGGNADER	2	3333	1092	3	396	-	-	-	-	-
3 TOIMISTO- JA HALLINTORAKENNUKSET KONTORS- O. FÖRVALTNINGSBYGGNADER	3	10440	2367	-	-	3	10440	2367	-	-
4 KOKOONTUMISRAKENNUKSET BYGGNADER FÖR SAMLINGSLOKALER	3	930	354	-	-	-	-	-	-	-
5 OPETUSRAKENNUKSET UNDERVISNINGSBYGGNADER	1	1458	356	-	-	-	-	-	-	-
6 TEOLLISUUSRAKENNUKSET INDUSTRIBYGGNADER	13	27087	5174	1	42	2	8591	1680	-	-
7 VARASTORAKENNUKSET LAGERBYGGNADER	10	8833	1908	-	-	-	-	-	-	-
8 MAA-, METSÄ- JA KALATAL. RAK. BYGG. FÖR JORDBRUK, SKOGSBRUK	28	30319	6424	-	-	2	2914	522	-	-
9 LIIKENTEEN JA MUUT RAKENNUKSET TRAFIKBYGGNADER O. ÖVR. BYGGNADER	131	25066	6562	-	-	3	3780	810	-	-

9. VALMISTUNEET RAKENNUKSET JA ASUINHUONEISTOT KÄYTTÖTARKOITUKSEN JA RAKENNUSAINEEEN MUKAAN VUONNA 1984
(288) FÄRDIGSTÄLLDA BYGGNADER OCH BOSTADSLÄGENHETER ENLIGT ANVÄNDNINGSSYFTE OCH BYGGNADSMATERIAL ÅR 1984
BUILDINGS AND DWELLINGS COMPLETED BY INTENDED USE OF BUILDINGS AND CONSTRUCTION MATERIAL IN 1984

ALUE/ KÄYTTÖ- TARKOITUS/ OMRÅDE/ ANVÄNDNINGSSYFTE/	KAIKKI RAKENNUKSET ALLA BYGGNADER					KIVIRAKENNUKSET STENBYGGNADER				
	RAKEN- NUKSIA BYGG- NADER	TILAVUUS VOLYM M3	KERROS- ALA VÄNING- YTA M2	AS-HUONEISTOT BOSTADSLÄGENH. KPL ST	M2	RAKEN- NUKSIA BYGG- NADER	TILAVUUS VOLYM M3	KERROS- ALA VÄNING- YTA M2	AS-HUONEISTOT BOSTADSLÄGENH. KPL ST	M2
HÄMEEN LÄÄNI TAVASTEHS LÄN										
KAIKKI RAKENNUKSET ALLA BYGGNADER	6309	5897324	1335978	6138	488457	819	3122475	642258	3315	221937
0 ASUINRAKENNUKSET BOSTADSBYGGNADER	3835	2185830	679614	6040	481735	480	918847	274513	3238	216638
01- VARS. ASUINRAKENNUKSET 03 EGENTLIGA BOSTADSBYGGNADER	2892	2077892	641590	6040	481735	473	917665	274299	3238	216638
01 ERILLISET PIENTALOT FRISTÄENDE SMÅHUS	2393	1003185	310146	1912	214094	195	107120	31286	190	23008
011 1-ASUNNON TALOT 1-BOSTADSHUS	2288	944696	291917	1739	199434	173	91209	26547	150	19107
012 2-ASUNNON TALOT 2-BOSTADSHUS	104	58442	18211	172	14645	22	15911	4739	40	3901
02 KYTKETYT PIENTALOT SAMMANYGGDA SMÅHUS	391	523235	172023	2010	145111	173	263033	84990	945	72194
03 ASUINKERROSTALOT FLERVÄNINGSBOSTADSHUS	108	551472	159421	2118	122530	105	547512	158023	2103	121436
04 VAPAA-AJAN ASUINRAKENNUKSET FRITIDSBOSTADSHUS	943	107938	38024	-	-	7	1182	214	-	-
1 MYYMÄLÄ-, MAJOITUS- JA RAVITS.RAK. BUTIKS-, INKVART.- O. BESPIS.BYGG.	185	454881	90218	70	4422	32	324582	58853	59	3681
2 HOITDALAN RAKENNUKSET VÄRDBYGGNADER	22	122576	33177	-	-	16	115901	31297	-	-
3 TOIMISTO- JA HALLINTORAKENNUKSET KONTORS- O. FÖRVALTNINGSBYGGNADER	33	163682	34557	11	810	16	146167	29612	8	668
4 KOKOONTUMISRAKENNUKSET BYGGNADER FÖR SAMLINGSLOKALER	34	91684	15774	2	132	9	33240	6571	2	132
5 OPETUSRAKENNUKSET UNDERVISNINGSBYGGNADER	12	93853	21097	2	140	9	85075	19095	2	140
6 TEOLLISUUSRAKENNUKSET INDUSTRIBYGGNADER	275	1451634	223731	8	727	101	981330	143461	2	257
7 VARASTORAKENNUKSET LAGERBYGGNADER	132	604516	74544	3	247	24	224979	23974	2	177
8 MAA-, METSÄ- JA KALATAL. RAK. BYGG. FÖR JORDBRUK, SKOGSBRUK	356	356473	75080	-	-	68	100166	23495	-	-
9 LIIKENTEEN JA MUUT RAKENNUKSET TRAFIKBYGGNADER O. ÖVR. BYGGNADER	1425	372195	88186	2	244	64	192188	31387	2	244

9. VALMISTUNEET RAKENNUKSET JA ASUINHUONEISTOT KÄYTTÖTARKOITUKSEN JA RAKENNUSAINEEEN MUKAAN VUONNA 1984
(288) FÄRDIGSTÄLLDA BYGGNADER OCH BOSTADSLÄGENHETER ENLIGT ANVÄNDNINGSSYFTE OCH BYGGNADSMATERIAL ÅR 1984
BUILDINGS AND DWELLINGS COMPLETED BY INTENDED USE OF BUILDINGS AND CONSTRUCTION MATERIAL IN 1984

ALUE/ KÄYTTÖ- TARKOITUS/ OMRÅDE/ ANVÄNDNINGSSYFTE/	KAIKKI RAKENNUKSET ALLA BYGGNADER					KIVIRAKENNUKSET STENBYGGNADER				
	RAKEN- NUKSIA BYGG- NADER	TILAVUUS VOLYM M3	KERROS- ALA VÄNINGS- YTA M2	AS. HUONEISTOT BOSTADSLÄGENH. KPL ST	M2	RAKEN- NUKSIA BYGG- NADER	TILAVUUS VOLYM M3	KERROS- ALA VÄNINGS- YTA M2	AS. HUONEISTOT BOSTADSLÄGENH. KPL ST	M2
KYMMEN LÄÄNI KYMMENE LÄN										
KAIKKI RAKENNUKSET ALLA BYGGNADER	3758	2181931	554149	3192	229694	329	906352	200898	1513	83343
0 ASUINRAKENNUKSET BOSTADSBYGGNADER	2247	1052652	326920	3146	227168	181	359803	103926	1476	81550
01- VARS. ASUINRAKENNUKSET 03 EGENTLIGA BOSTADSBYGGNADER	1630	990401	304164	3146	227168	175	359263	103749	1476	81550
01 ERILLISET PIENTALOT FRISTÄENDE SMÅHUS	1384	513254	160088	1014	109312	77	39086	11673	70	8505
011 1-ASUNNON TALOT 1-BOSTADSHUS	1298	466387	145814	872	97624	73	36287	10696	63	7785
012 2-ASUNNON TALOT 2-BOSTADSHUS	85	46854	14268	142	11688	4	2799	977	7	720
02 KYTKETYT PIENTALOT SAMMANBYGGDA SMÅHUS	186	206327	68395	915	58568	38	49357	16395	189	13757
03 ASUINKERROSTALOT FLERVÄNINGSBOSTADSHUS	60	270820	75681	1217	59288	60	270820	75681	1217	59288
04 VAPAA-AJAN ASUINRAKENNUKSET FRITIDSBOSTADSHUS	617	62251	22756	-	-	6	540	177	-	-
1 MYYMÄLÄ-, MAJOITUS- JA RAVITS.RAK. BUTIKS-, INKVART.- O. BESPIS.BYGG.	81	118065	26933	23	1142	16	74941	17253	22	944
2 HOITOALAN RAKENNUKSET VÄRDYBYGGNADER	13	19086	5030	-	-	4	4904	1207	-	-
3 TOIMISTO- JA HALLINTORAKENNUKSET KONTORS- O. FÖRVALTNINGSBYGGNADER	28	70244	16584	2	120	13	63882	13884	1	51
4 KOKOONTUMISRAKENNUKSET BYGGNADER FÖR SAMLINGSLOKALER	21	67305	11267	11	585	8	43325	7552	10	551
5 OPETUSRAKENNUKSET UNDERVISNINGSBYGGNADER	12	58832	14101	3	194	7	48100	11398	2	121
6 TEOLLISUUSRAKENNUKSET INDUSTRIBYGGNADER	137	293923	47890	4	281	34	160084	23117	1	70
7 VARASTORAKENNUKSET LAGERBYGGNADER	62	148522	20834	-	-	8	90323	9585	-	-
8 MAA-, METSÄ- JA KALATAL. RAK. BYGG. FÖR JORDBRUK, SKOGSBRUK	211	194969	40380	-	-	23	14150	3519	-	-
9 LIIKENTEEN JA MUUT RAKENNUKSET TRAFIKBYGGNADER O. ÖVR. BYGGNADER	946	158333	44210	3	204	35	46840	9457	1	56

9. VALMISTUNEET RAKENNUKSET JA ASUINHUONEISTOT KÄYTTÖTARKOITUKSEN JA RAKENNUSAINEEEN MUKAAN VUONNA 1984
(288) FÄRDIGSTÄLLDA BYGGNADER OCH BOSTADSLÄGENHETER ENLIGT ANVÄNDNINGSSYFTE OCH BYGGNADSMATERIAL ÅR 1984
BUILDINGS AND DWELLINGS COMPLETED BY INTENDED USE OF BUILDINGS AND CONSTRUCTION MATERIAL IN 1984

ALUE/ KÄYTTÖ- TARKOITUS/ OMRÅDE/ ANVÄNDNINGSSYFTE/	KAIKKI RAKENNUKSET ALLA BYGGNADER					KIVIRAKENNUKSET STENBYGGNADER				
	RAKEN- NUKSIA BYGG- NADER	TILAVUUS VOLYM M3	KERROS- ALA VÄNINGS- YTA M2	AS. HUONEISTOT BOSTADSLÄGENH. KPL ST	M2	RAKEN- NUKSIA BYGG- NADER	TILAVUUS VOLYM M3	KERROS- ALA VÄNINGS- YTA M2	AS. HUONEISTOT BOSTADSLÄGENH. KPL ST	M2
MIKKELIN LÄÄNI S:t MICHELS LÄN										
KAIKKI RAKENNUKSET ALLA BYGGNADER	3769	1691554	447742	2399	178158	247	603164	137669	1046	61787
0 ASUINRAKENNUKSET BOSTADSBYGGNADER	2366	852410	277575	2324	174000	143	241760	72582	981	58235
01- VARS. ASUINRAKENNUKSET 03 EGENTLIGA BOSTADSBYGGNADER	1272	736807	235680	2324	174000	129	240513	72101	981	58235
01 ERILLISET PIENTALOT FRISTÄENDE SMÅHUS	1074	390768	128004	775	84900	52	25629	7729	49	5816
011 1-ASUNNON TALOT 1-BOSTADSHUS	1023	367671	120343	698	79278	49	23850	7129	43	5322
012 2-ASUNNON TALOT 2-BOSTADSHUS	51	23097	7661	77	5622	3	1779	600	6	494
02 KYTKETYT PIENTALOT SAMMANBYGGDA SMÅHUS	156	179998	59134	798	50094	35	48843	15830	181	13413
03 ASUINKERROSTALOT FLERVÄNINGSBOSTADSHUS	42	166041	48542	751	39006	42	166041	48542	751	39006
04 VAPAA-AJAN ASUINRAKENNUKSET FRITIDSBOSTADSHUS	1094	115603	41895	-	-	14	1247	481	-	-
1 MYYMÄLÄ-, MAJOKITUS- JA RAVITS.RAK. BUTIKS-, INKVART.- O. BESPIS.BYGG.	135	79778	21417	63	3524	14	47490	12116	60	3285
2 HOITOALAN RAKENNUKSET VÄRDBYGGNADER	8	14385	3626	-	-	6	10675	2835	-	-
3 TOIMISTO- JA HALLINTORAKENNUKSET KONTORS- O. FÖRVALTNINGSBYGGNADER	10	28255	6316	1	61	8	27935	6191	1	61
4 KOKOONTUHSRAKENNUKSET BYGGNADER FÖR SAMLINGSLOKALER	19	72020	10595	2	152	4	63695	8552	1	70
5 OPETUSRAKENNUKSET UNDERVISNINGSBYGGNADER	15	47306	11968	3	136	8	40693	10258	3	136
6 TEOLLISUUSRAKENNUKSET INDUSTRIBYGGNADER	93	251037	38260	3	126	20	97931	13781	-	-
7 VARASTORAKENNUKSET LAGERBYGGNADER	51	129656	19472	1	42	5	43741	4293	-	-
8 MAA-, METSÄ- JA KALATAL. RAK. BYGG. FÖR JORDBRUK, SKOGSBRUK	141	101333	24064	2	117	19	17183	4285	-	-
9 LIIKENTEEN JA MUUT RAKENNUKSET TRAFIKBYGGNADER O. ÖVR. BYGGNADER	931	115374	34449	-	-	20	12061	2776	-	-

9. VALMISTUNEET RAKENNUKSET JA ASUINHUONEISTOT KÄYTTÖTARKOITUKSEN JA RAKENNUSAINEEEN MUKAAN VUONNA 1984
(288) FÄRDIGSTÄLLDA BYGGNADER OCH BOSTADSLÄGENHETER ENLIGT ANVÄNDNINGSSYFTE OCH BYGGNADSMATERIAL ÅR 1984
BUILDINGS AND DWELLINGS COMPLETED BY INTENDED USE OF BUILDINGS AND CONSTRUCTION MATERIAL IN 1984

ALUE/ KÄYTTÖ- TARKOITUS/ OMRÅDE/ ANVÄNDNINGSSYFTE/	KAIKKI RAKENNUKSET ALLA BYGGNADER					KIVIRAKENNUKSET STENBYGGNADER				
	RAKEN- NUKSIA BYGG- NADER	TILAVUUS VOLYM M3	KERROS- ALA VÄNINGS- YTA M2	AS. HUONEISTOT BOSTADSLÄGENH. KPL ST	M2	RAKEN- NUKSIA BYGG- NADER	TILAVUUS VOLYM M3	KERROS- ALA VÄNINGS- YTA M2	AS. HUONEISTOT BOSTADSLÄGENH. KPL ST	M2
POHJOIS-KARJALAN LÄÄNI NORRA KARELENS LÄN										
KAIKKI RAKENNUKSET ALLA BYGGNADER	3116	1404981	388433	1867	142784	267	500714	121755	656	40427
0 ASUINRAKENNUKSET BOSTADSBYGGNADER	1873	664859	218950	1835	140113	132	171706	51575	637	38961
01- VARS. ASUINRAKENNUKSET 03 EGENTLIGA BOSTADSBYGGNADER	1304	610870	198982	1835	140113	130	171632	51541	637	38961
01 ERILLISET PIENTALOT FRISTÄENDE SMÅHUS	1150	374173	124772	781	80584	86	41102	13098	78	8820
011 1-ASUNNON TALOT 1-BOSTADSHUS	1084	342174	114263	658	72172	80	38329	12255	69	8205
012 2-ASUNNON TALOT 2-BOSTADSHUS	65	31317	10286	117	8226	6	2773	843	9	615
02 KYTKETYT PIENTALOT SAMMANBYGGDA SMÅHUS	121	120004	40157	549	32981	11	13837	4390	54	3593
03 ASUINKERROSTALOT FLERVÄNINGSBOSTADSHUS	33	116693	34053	505	26548	33	116693	34053	505	26548
04 VAPAA-AJAN ASUINRAKENNUKSET FRITIDSBOSTADSHUS	569	53989	19968	-	-	2	74	34	-	-
1 MYYMÄLÄ-, MAJOITUS- JA RAVITS. RAK. BUTIKS-, INKVART.- O. BESPIS. BYGG.	91	65028	17418	14	908	9	34138	9349	13	821
2 HOITOTALAN RAKENNUKSET VÄRDBYGGNADER	18	25237	7121	7	782	7	14800	4177	-	-
3 TOIMISTO- JA HALLINTORAKENNUKSET KONTORS- O. FÖRVALTNINGSBYGGNADER	20	74005	17424	7	705	12	72137	16825	6	645
4 KOKOONTUMISRAKENNUKSET BYGGNADER FÖR SAMLINGSLOKALER	20	31984	6131	1	65	5	26575	4592	-	-
5 OPETUSRAKENNUKSET UNDERVISNINGSBYGGNADER	7	12943	2600	1	75	3	9207	1709	-	-
6 TEOLLISUUSRAKENNUKSET INDUSTRIBYGGNADER	69	152552	26450	-	-	18	50223	8312	-	-
7 VARASTORAKENNUKSET LAGERBYGGNADER	48	69949	13435	-	-	3	24201	4028	-	-
8 MAA-, METSÄ- JA KALATAL. RAK. BYGG. FÖR JORDBRUK, SKOGSBRUK	207	182164	43527	-	-	57	68335	15105	-	-
9 LIIKENTEEN JA MUUT RAKENNUKSET TRAFIKBYGGNADER O. ÖVR. BYGGNADER	763	126260	35377	2	136	21	29392	6083	-	-

9. VALMISTUNEET RAKENNUKSET JA ASUINHUONEISTOT KÄYTTÖTARKOITUKSEN JA RAKENNUSAINEEEN MUKAAN VUONNA 1984
(288) FÄRDIGSTÄLLDA BYGGNADER OCH BOSTADSLÄGENHETER ENLIGT ANVÄNDNINGSSYFTE OCH BYGGNADSMATERIAL ÅR 1984
BUILDINGS AND DWELLINGS COMPLETED BY INTENDED USE OF BUILDINGS AND CONSTRUCTION MATERIAL IN 1984

ALUE/ KÄYTTÖ- TARKOITUS/ OMRÅDE/ ANVÄNDNINGSSYFTE/	KAIKKI RAKENNUKSET ALLA BYGGNADER					KIVIRAKENNUKSET STENBYGGNADER				
	RAKEN- NUKSIA BYGG- NADER	TILAVUUS VOLYM M3	KERROS- ALA VÄNINGS- YTA M2	AS-HUONEISTOT BOSTADSLÄGENH. KPL ST	M2	RAKEN- NUKSIA BYGG- NADER	TILAVUUS VOLYM M3	KERROS- ALA VÄNINGS- YTA M2	AS-HUONEISTOT BOSTADSLÄGENH. KPL ST	M2
KUOPIO LÄÄNI KUOPIO LÄN										
KAIKKI RAKENNUKSET ALLA BYGGNADER	3780	2406710	599741	2938	217462	336	940312	218770	1254	74654
0 ASUINRAKENNUKSET BOSTADSBYGGNADER	2210	973088	312168	2921	216138	178	316599	94289	1245	73983
01- VARS. ASUINRAKENNUKSET 03 EGENTLIGA BOSTADSBYGGNADER	1677	916474	291059	2921	216138	173	315987	94082	1245	73983
01 ERILLISET PIENTALOT FRISTÄENDE SMÅHUS	1444	485506	157653	996	107344	83	41721	12701	80	9203
011 1-ASUNNON TALOT 1-BOSTADSHUS	1372	450284	146636	884	98036	76	35880	11104	67	7903
012 2-ASUNNON TALOT 2-BOSTADSHUS	69	32521	10243	106	8790	7	5841	1597	13	1300
02 KYTKETYT PIENTALOT SAMMANBYGGDA SMÅHUS	171	194186	64388	915	54083	28	37484	12363	155	10069
03 ASUINKERROSTALOT FLERVÄNINGSBOSTADSHUS	62	236782	69018	1010	54711	62	236782	69018	1010	54711
04 VAPAA-AJAN ASUINRAKENNUKSET FRITIDSBOSTADSHUS	533	56614	21109	-	-	5	612	207	-	-
1 MYYMÄLÄ-, MAJOITUS- JA RAVITS-RAK- BUTIKS-, INKVART.- O. BESPISS-BYGG.	105	123118	24574	5	527	5	74967	11535	-	-
2 HOITOALAN RAKENNUKSET VÄRDYGGNAOER	13	46631	11683	-	-	8	39046	9419	-	-
3 TOIMISTO- JA HALLINTORAKENNUKSET KONTORS- O. FÖRVALTNINGSBYGGNADER	16	116184	26797	5	360	12	114161	26133	5	360
4 KOKOONTUMISRAKENNUKSET BYGGNADER FÖR SAMLINGSLOKALER	22	78907	14423	2	147	8	71202	12297	2	147
5 OPETUSRAKENNUKSET UNDERVISNINGSBYGGNADER	10	26403	6291	1	79	7	25079	5900	1	79
6 TEOLLISUUSRAKENNUKSET INDUSTRIBYGGNADER	70	245038	41469	2	148	21	130235	22150	1	85
7 VARASTORAKENNUKSET LAGERBYGGNADER	68	279034	39751	-	-	10	52144	9578	-	-
8 MAA-, METSÄ- JA KALATAL. RAK- BYGG. FÖR JORDBRUK, SKOGSBRUK	348	385222	79786	-	-	61	84511	17858	-	-
9 LIIKENTEEN JA MUUT RAKENNUKSET TRAFIKBYGGNADER O. ÖVR. BYGGNADER	918	133085	42799	2	63	26	32368	9611	-	-

9. VALMISTUNEET RAKENNUKSET JA ASUINHUONEISTOT KÄYTTÖTARKOITUKSEN JA RAKENNUSAINEEEN MUKAAN VUONNA 1984
(288) FÄRDIGSTÄLLDA BYGGNADER OCH BOSTADSLÄGENHETER ENLIGT ANVÄNDNINGSSYFTE OCH BYGGNADSMATERIAL ÅR 1984
BUILDINGS AND DWELLINGS COMPLETED BY INTENDED USE OF BUILDINGS AND CONSTRUCTION MATERIAL IN 1984

ALUE/ KÄYTTÖ- TARKOITUS/ OMRÅDE/ ANVÄNDNINGSSYFTE/	KAIKKI RAKENNUKSET ALLA BYGGNADER				KIVIRAKENNUKSET STENBYGGNADER					
	RAKEN- NUKSIA BYGG- NADER	TILAVUUS VOLYM M3	KERROS- ALA VÄNING- YTA M2	AS.HUONEISTOT BOSTADSLÄGENH. KPL ST	RAKEN- NUKSIA BYGG- NADER	TILAVUUS VOLYM M3	KERROS- ALA VÄNING- YTA M2	AS.HUONEISTOT BOSTADSLÄGENH. KPL ST		
KESKI-SUOMEN LÄÄNI MELLERSTA FINLANDS LÄN										
KAIKKI RAKENNUKSET ALLA BYGGNADER	3309	1845787	486792	2584	196210	283	756946	170631	1138	71520
0 ASUINRAKENNUKSET BOSTADSBYGGNADER	2022	905978	279592	2547	194041	167	313854	87388	1130	70979
01- VARS. ASUINRAKENNUKSET 03 EGENTLIGA BOSTADSBYGGNADER	1430	843956	257005	2547	194041	164	313325	87194	1130	70979
01 ERILLISET PIENTALOT FRISTÄENDE SMÅHUS	1233	451166	142022	908	97599	75	41836	11983	69	8266
011 1-ASUNNON TALOT 1-BOSTADSHUS	1160	413512	130267	789	87495	70	38025	10979	62	7487
012 2-ASUNNON TALOT 2-BOSTADSHUS	69	35064	11031	112	9456	5	3811	1004	7	779
02 KYTKETYT PIENTALOT SAMMANBYGGDA SMÅHUS	154	222619	64550	870	55046	47	101378	24800	292	21317
03 ASUINKERROSTALOT FLERVÄNINGSBOSTADSHUS	43	170171	50433	769	41396	42	170111	50411	769	41396
04 VAPAA-AJAN ASUINRAKENNUKSET FRITIDSBOSTADSHUS	592	62022	22587	-	-	3	529	194	-	-
1 MYYMÄLÄ-, MAJOITUS- JA RAVITS-RAK. BUTIKS-, INKVART.- O. BESPISSBYGG.	77	92934	22432	8	623	8	54659	12237	2	113
2 HOITOALAN RAKENNUKSET VÄRDBYGGNADER	16	85587	19633	17	673	9	67447	14353	-	-
3 TOIMISTO- JA HALLINTORAKENNUKSET KONTORS- O. FÖRVALTNINGSBYGGNADER	12	39117	9049	6	437	4	29169	5949	5	356
4 KOKKONTUMISRAKENNUKSET BYGGNADER FÖR SAMLINGSLOKALER	25	35103	6416	1	63	3	9934	1412	-	-
5 OPETUSRAKENNUKSET UNDERVISNINGSBYGGNADER	9	55837	12324	1	72	7	55407	12182	1	72
6 TEOLLISUUSRAKENNUKSET INDUSTRIBYGGNADER	103	280177	48747	2	198	34	158671	25562	-	-
7 VARASTORAKENNUKSET LAGERBYGGNADER	34	60614	9448	1	46	5	26399	2436	-	-
8 MAA-, METSÄ- JA KALATAL. RAK. BYGG. FÖR JORDBRUK, SKOGSBRUK	178	193952	49665	-	-	33	28114	6796	-	-
9 LIIKENTEEN JA MUUT RAKENNUKSET TRAFIKBYGGNADER O. ÖVR. BYGGNADER	833	96488	29486	1	57	13	13292	2316	-	-

9. VALMISTUNEET RAKENNUKSET JA ASUINHUONEISTOT KÄYTTÖTARKOITUKSEN JA RAKENNUSAINEEEN MUKAAN VUONNA 1984
(288) FÄRDIGSTÄLLDA BYGGNADER OCH BOSTADSLÄGENHETER ENLIGT ANVÄNDNINGSSYFTE OCH BYGGNADSMATERIAL ÅR 1984
BUILDINGS AND DWELLINGS COMPLETED BY INTENDED USE OF BUILDINGS AND CONSTRUCTION MATERIAL IN 1984

ALUE/ KÄYTTÖ- TARKOITUS/ OMRÅDE/ ANVÄNDNINGSSYFTE/	KAIKKI RAKENNUKSET ALLA BYGGNADER				KIVIRAKENNUKSET STENBYGGNADER					
	RAKEN- NUKSIA BYGG- NADER	TILAVUUS VOLYM M3	KERROS- ALA VÄNING- YTA M2	AS. HUONEISTOT BOSTADSLÄGENH. KPL ST	RAKEN- NUKSIA BYGG- NADER	TILAVUUS VOLYM M3	KERROS- ALA VÄNING- YTA M2	AS. HUONEISTOT BOSTADSLÄGENH. KPL ST		
VAASAN LÄÄNI - VASA LÄN										
KAIKKI RAKENNUKSET ALLA BYGGNADER	7534	5489345	1460471	4233	369867	667	1556715	350516	1388	91494
0 ASUINRAKENNUKSET BOSTADSBYGGNADER	3765	1634419	530098	4104	361048	257	356033	108661	1276	84096
01- VARS. ASUINRAKENNUKSET 03 EGENTLIGA BOSTADSBYGGNADER	3109	1562353	504204	4104	361048	257	356033	108661	1276	84096
01 ERILLISET PIENTALOT FRISTÅENDE SMÅHUS	2858	1118848	365957	2243	248536	158	78858	25641	148	17262
011 1-ASUNNON TALOT 1-BOSTADSHUS	2608	1021123	334449	1929	224557	144	71679	23314	127	15530
012 2-ASUNNON TALOT 2-BOSTADSHUS	243	96340	31078	310	23723	13	7055	2285	21	1732
02 KYTKETYT PIENTALOT SAMMANBYGGDA SMÅHUS	197	226939	75360	963	62815	47	62387	20729	242	17644
03 ASUINKERROSTALOT FLERVÄNINGSBOSTADSHUS	54	216566	62887	898	49697	52	214788	62291	886	49190
04 VAPAA-AJAN ASUINRAKENNUKSET FRITIDSBOSTADSHUS	656	72066	25894	-	-	-	-	-	-	-
1 MYYMÄLÄ-, MAJOITUS- JA RAVITS.RAK. BUTIKS-, INKVART.- O. BESPIS.BYGG.	133	278714	62839	92	6092	26	177867	37246	85	5340
2 HOITOALAN RAKENNUKSET VÄRDYGGNADER	18	31573	7951	1	76	8	18696	4373	1	76
3 TOIMISTO- JA HALLINTORAKENNUKSET KONTORS- O. FÖRVALTNINGSBYGGNADER	46	239365	53901	18	1250	21	207815	46586	16	1142
4 KOKOONTUMISRAKENNUKSET BYGGNADER FÖR SAMLINGSLOKALER	56	79270	16545	4	338	7	33407	5313	2	218
5 OPEUSRAKENNUKSET UNDERVISNINGSBYGGNADER	16	74374	16815	3	225	8	47034	10587	1	80
6 TEOLLISUUSRAKENNUKSET INDUSTRIBYGGNADER	233	769228	126494	7	468	69	389705	61563	4	214
7 VARASTORAKENNUKSET LAGERBYGGNADER	132	254227	46635	1	65	17	34554	6854	1	65
8 MAA-, METSÄ- JA KALATAL. RAK. BYGG. FÖR JORDBRUK, SKOGSBRUK	1456	1755571	496149	1	184	187	212568	52922	1	184
9 LIIKENTEEN JA MUUT RAKENNUKSET TRAFIKBYGGNADER O. ÖVR. BYGGNADER	1679	372604	103044	2	121	67	79036	16411	1	79

9. VALMISTUNEET RAKENNUKSET JA ASUINHUONEISTOT KÄYTTÖTARKOITUKSEN JA RAKENNUSAINEEEN MUKAAN VUONNA 1984
(288) FÄRDIGSTÄLLDA BYGGNADER OCH BOSTADSLÄGENHETER ENLIGT ANVÄNDNINGSSYFTE OCH BYGGNADSMATERIAL ÅR 1984
BUILDINGS AND DWELLINGS COMPLETED BY INTENDED USE OF BUILDINGS AND CONSTRUCTION MATERIAL IN 1984

ALUE/ KÄYTTÖ- TARKOITUS/ OMRÅDE/ ANVÄNDNINGSSYFTE/	KAIKKI RAKENNUKSET ALLA BYGGNADER					KIVIRAKENNUKSET STENBYGGNADER				
	RAKEN- NUKSIA BYGG- NADER	TILAVUUS VOLYM M3	KERROS- ALA VÄNINGS- YTA M2	AS. HUONEISTOT BOSTADSLÄGENH. KPL ST	M2	RAKEN- NUKSIA BYGG- NADER	TILAVUUS VOLYM M3	KERROS- ALA VÄNINGS- YTA M2	AS. HUONEISTOT BOSTADSLÄGENH. KPL ST	M2
OULUN LÄÄNI ULEÅBORGS LÄN										
KAIKKI RAKENNUKSET ALLA BYGGNADER	7459	4044056	1082162	5017	401240	550	1369252	314207	1583	99483
0 ASUINRAKENNUKSET BOSTADSBYGGNADER	4179	1720494	564909	4935	396094	262	383721	118997	1533	96260
01- VARS. ASUINRAKENNUKSET 03 ESENTLIGA BOSTADSBYGGNADER	3243	1622170	528654	4935	396094	256	383281	118807	1533	96260
01 ERILLISET PIENTALOT FRISTÄENDE SMÅHUS	2860	1025326	338736	2247	236430	143	67773	21770	143	16499
011 1-ASUNNON TALOT 1-BOSTADSHUS	2695	948732	313610	1990	216173	132	60680	19542	122	14622
012 2-ASUNNON TALOT 2-BOSTADSHUS	162	75997	24920	254	20092	11	7093	2228	21	1877
02 KYTKETYT PIENTALOT SAMMANBYGGDA SMÅHUS	321	349817	116146	1607	102109	52	70681	24034	313	22489
03 ASUINKERROSTALOT FLERVÄNINGSBOSTADSHUS	62	247027	73772	1081	57555	61	244827	73003	1077	57272
04 VAPAA-AJAN ASUINRAKENNUKSET FRITIDSBOSTADSHUS	936	98324	36255	-	-	6	440	190	-	-
1 MYYMÄLÄ-, MAJOITUS- JA RAVITS. RAK. BUTIKS-, INKVART.- O. BESPIS. BYGG.	210	196115	53305	41	2812	19	86151	22937	23	1713
2 HOITOALAN RAKENNUKSET VÄRDYGGNADER	27	117594	31018	6	250	17	104222	27279	6	250
3 TOIMISTO- JA HALLINTORAKENNUKSET KONTORS- O. FÖRVALTNINGSBYGGNADER	31	133811	30278	18	972	16	120032	25969	15	821
4 KOKOONTUMISRAKENNUKSET BYGGNADER FÖR SAMLINGSLOKALER	46	142651	25101	4	246	9	84958	13832	3	206
5 OPETUSRAKENNUKSET UNDERVISNINGSBYGGNADER	21	120053	28451	3	210	14	100196	24233	2	144
6 TEOLLISUUSRAKENNUKSET INDUSTRIBYGGNADER	159	449303	69678	2	124	42	235256	28794	1	89
7 VARASTORAKENNUKSET LAGERBYGGNADER	118	187478	34834	2	139	7	42078	5587	-	-
8 HAA-, METSÄ- JA KALATAL. RAK. BYGG. FÖR JORDBRUK, SKOGSBRUK	602	638465	145145	-	-	99	154268	34678	-	-
9 LIIKENTEEN JA MUUT RAKENNUKSET TRAFIKBYGGNADER O. ÖVR. BYGGNADER	2066	338092	99443	6	393	65	58370	11901	-	-

9. VALMISTUNEET RAKENNUKSET JA ASUINHUONEISTOT KÄYTTÖTARKOITUKSEN JA RAKENNUSAINEEEN MUKAAN VUONNA 1984
(288) FÄRDIGSTÄLLDA BYGGNADER OCH BOSTADSLÄGENHETER ENLIGT ANVÄNDNINGSSYFTE OCH BYGGNADSMATERIAL ÅR 1984
BUILDINGS AND DWELLINGS COMPLETED BY INTENDED USE OF BUILDINGS AND CONSTRUCTION MATERIAL IN 1984

ALUE/ KÄYTTÖ- TARKOITUS/ OMRÅDE/ ANVÄNDNINGSSYFTE/	KAIKKI RAKENNUKSET ALLA BYGGNADER					KIVIRAKENNUKSET STENBYGGNADER				
	RAKEN- NUKSIA BYGG- NADER	TILAVUUS VOLYM M3	KERROS- ALA VÄNINGS- YTA M2	AS.HUONEISTOT BOSTADSLÄGENH. KPL ST	M2	RAKEN- NUKSIA BYGG- NADER	TILAVUUS VOLYM M3	KERROS- ALA VÄNINGS- YTA M2	AS.HUONEISTOT BOSTADSLÄGENH. KPL ST	M2
LAPIN LÄÄNI LAPPLANDS LÄN										
KAIKKI RAKENNUKSET ALLA BYGGNADER	3816	1904302	518114	2260	189572	176	602494	131322	606	36671
0 ASUINRAKENNUKSET BOSTADSBYGGNADER	2307	862984	285964	2240	187779	85	158708	48708	602	36332
01- VARS. ASUINRAKENNUKSET 03 EGENTLIGA BOSTADSBYGGNADER	1635	787987	258736	2240	187779	81	158332	48550	602	36332
01 ERILLISET PIENTALOT FRISTÄENDE SMÅHUS	1518	553041	184855	1252	128749	47	21874	7273	45	5012
011 1-ASUNNON TALOT 1-BOSTADSHUS	1466	522556	174864	1153	121027	45	20226	6723	41	4624
012 2-ASUNNON TALOT 2-BOSTADSHUS	44	25850	8442	76	6350	2	1648	550	4	388
02 KYTKETYT PIENTALOT SAMMANBYGGDA SMÅHUS	92	118715	38810	504	32613	9	20227	6206	73	4903
03 ASUINKERROSTALOT FLERVÄNINGSBOSTADSHUS	25	116231	35071	484	26417	25	116231	35071	484	26417
04 VAPAA-AJAN ASUINRAKENNUKSET FRITIDSBOSTADSHUS	672	74997	27228	-	-	4	376	158	-	-
1 MYYMÄLÄ-, MAJOITUS- JA RAVITS-RAK. BUTIKS-, INKVART.- O. BESPIS-BYGG.	234	220682	51774	8	885	22	113261	20868	2	205
2 HOITOTALAN RAKENNUKSET VÄRDYBYGGNADER	9	15104	4333	1	99	4	8034	2227	-	-
3 TOIMISTO- JA HALLINTORAKENNUKSET KONTORS- O. FÖRVALTNINGSBYGGNADER	16	53428	12958	1	88	5	48770	11437	-	-
4 KOKKOONTUMISRAKENNUKSET BYGGNADER FÖR SAMLINGSLOKALER	14	13682	3348	1	73	2	7630	1563	-	-
5 OPETUSRAKENNUKSET UNDERVISNINGSBYGGNADER	13	74592	18592	4	288	5	56002	13715	1	70
6 TEOLLISUUSRAKENNUKSET INDUSTRIBYGGNADER	68	172713	32314	1	42	9	92885	13949	-	-
7 VARASTORAKENNUKSET LAGERBYGGNADER	67	140669	20147	1	129	4	50836	4876	-	-
8 MAA-, METSÄ- JA KALATAL. RAK. BYGG. FÖR JORDBRUK, SKOGSBRUK	185	196009	43034	-	-	23	46861	9996	-	-
9 LIIKENTEEN JA MUUT RAKENNUKSET TRAFIKBYGGNADER O. ÖVR. BYGGNADER	903	154439	45650	3	189	17	19507	3983	1	64

9. VALMISTUNEET RAKENNUKSET JA ASUINHUONEISTOT KÄYTTÖTARKOITUKSEN JA RAKENNUSAINEEN MUKAAN VUONNA 1984
 (288) FÄRDIGSTÄLLDA BYGGNADER OCH BOSTADSLÄGENHETER ENLIGT ANVÄNDNINGSSYFTE OCH BYGGNADSMATERIAL ÅR 1984
 BUILDINGS AND DWELLINGS COMPLETED BY INTENDED USE OF BUILDINGS AND CONSTRUCTION MATERIAL IN 1984

ALUE/ KÄYTTÖ- TARKOITUS/ OMRÅDE/ ANVÄNDNINGSSYFTE/	KAIKKI RAKENNUKSET ALLA BYGGNADER					KIVIRAKENNUKSET STENBYGGNADER				
	RAKEN- NUKSIA BYGG- NADER	TILAVUUS VOLYM M3	KERROS- ALA VÄNINGSS- YTA M2	AS. HUONEISTOT BOSTADSLÄGENH. KPL ST	AS. HUONEISTOT BOSTADSLÄGENH. M2	RAKEN- NUKSIA BYGG- NADER	TILAVUUS VOLYM M3	KERROS- ALA VÄNINGSS- YTA M2	AS. HUONEISTOT BOSTADSLÄGENH. KPL ST	AS. HUONEISTOT BOSTADSLÄGENH. M2
HELSINGIN SKA HELSINGFORS RPL										
KAIKKI RAKENNUKSET ALLA BYGGNADER	4372	8896943	2015772	10927	811093	1254	6826227	1466401	7790	511751
0 ASUINRAKENNUKSET BOSTADSBYGGNADER	3085	3404370	1031089	10856	806890	896	2145316	642449	7732	508458
01- VARS. ASUINRAKENNUKSET 03 EGENTLIGA BOSTADSBYGGNADER	2988	3389735	1026500	10856	806890	896	2145316	642449	7732	508458
01 ERILLISET PIENTALOT FRISTÄENDE SMÅHUS	2116	1108878	332834	2347	250296	317	219555	62180	427	48238
011 1-ASUNNON TALOT 1-BOSTADSHUS	1565	721531	215505	1319	156726	183	110977	30136	174	22528
012 2-ASUNNON TALOT 2-BOSTADSHUS	548	384170	116455	1023	93124	134	108578	32044	253	25710
02 KYTKETYT PIENTALOT SAMMANBYGGDA SMÅHUS	544	726643	231470	2380	196301	252	372487	118409	1180	100195
03 ASUINKERROSTALOT FLERVÄNINGSBOSTADSHUS	328	1554214	462196	6129	360293	327	1553274	461860	6125	360025
04 VAPAA-AJAN ASUINRAKENNUKSET FRITIDSBOSTADSHUS	97	14635	4589	-	-	-	-	-	-	-
1 HYYMÄLÄ-, MAJOITUS- JA RAVITS-RAK. BUTIKS-, INKVART.- O. BESPIS.BYGG.	72	371119	75482	5	408	31	313942	62288	3	303
2 HOITOALAN RAKENNUKSET VÄRDHYGGNADER	33	132902	33619	6	378	25	110690	27411	3	181
3 TOIMISTO- JA HALLINTORAKENNUKSET KONTORS- O. FÖRVALTNINGSBYGGNADER	66	1351358	264435	8	565	52	1342401	261430	8	565
4 KOKOONTUMISRAKENNUKSET BYGGNADER FÖR SÄMLINGSLOKALER	42	214530	37165	4	246	17	186576	31827	4	246
5 OPETUSRAKENNUKSET UNDERVISNINGSBYGGNADER	27	164653	36742	20	488	16	142667	31834	19	415
6 TEOLLISUUSRAKENNUKSET INDUSTRIBYGGNADER	182	1670812	267058	21	1586	97	1364304	215349	17	1318
7 VARASTORAKENNUKSET LAGERBYGGNADER	106	1063504	145119	5	410	37	858394	113195	3	218
8 MAA-, METSÄ- JA KALATAL. RAK. BYGG. FÖR JORDBRUK, SKOGSBRUK	56	60745	12578	1	47	9	21238	4240	1	47
9 LIIKENTEEN JA MUUT RAKENNUKSET TRAFIKBYGGNADER O. ÖVR. BYGGNADER	703	462950	112485	1	75	74	340699	76378	-	-

9. VALMISTUNEET RAKENNUKSET JA ASUINHUONEISTOT KÄYTTÖTARKOITUKSEN JA RAKENNUSAINEEEN MUKAAN VUONNA 1984
(288) FÄRDIGSTÄLLDA BYGGNADER OCH BOSTADSLÄGENHETER ENLIGT ANVÄNDNINGSSYFTE OCH BYGGNADSMATERIAL ÅR 1984
BUILDINGS AND DWELLINGS COMPLETED BY INTENDED USE OF BUILDINGS AND CONSTRUCTION MATERIAL IN 1984

ALUE/ KÄYTTÖ- TARKOITUS/ OMRÅDE/ ANVÄNDNINGSSYFTE/	KAIKKI RAKENNUKSET ALLA BYGGNADER					KIVIRAKENNUKSET STENBYGGNADER				
	RAKEN- NUKSIA BYGG- NADER	TILAVUUS VOLYM M3	KERROS- ALA VÄNINGS- YTA M2	AS.-HUONEISTOT BOSTADSLÄGENH. KPL ST	M2	RAKEN- NUKSIA BYGG- NADER	TILAVUUS VOLYM M3	KERROS- ALA VÄNINGS- YTA M2	AS.-HUONEISTOT BOSTADSLÄGENH. KPL ST	M2
ITÄ-UUDENMAAN SKA ÖSTRA NYLANDS RPL										
KAIKKI RAKENNUKSET ALLA BYGGNADER	1461	813800	214774	956	80381	125	307767	72990	392	27332
0 ASUINRAKENNUKSET BOSTADSBYGGNADER	856	368269	118357	952	80119	75	111636	34054	391	27259
01- VARS. ASUINRAKENNUKSET 03 EGENTLIGA BOSTADSBYGGNADER	644	340386	108466	952	80119	73	111122	33918	391	27259
01 ERILLISET PIENTALOT FRISTÄENDE SMÅHUS	574	211348	68300	430	47130	42	21743	6775	44	5168
011 1-ASUNNON TALOT 1-BOSTADSHUS	544	195277	63030	389	43539	34	15491	4842	29	3632
012 2-ASUNNON TALOT 2-BOSTADSHUS	28	15366	5036	39	3380	7	5741	1761	14	1387
02 KYTKETYT PIENTALOT SAMMANBYGGDA SMÅHUS	56	64223	21280	262	17759	18	25667	8620	91	7171
03 ASUINKERROSTALOT FLERVÄNINGSBOSTADSHUS	14	64815	18886	260	15230	13	63712	18523	256	14920
04 VAPAA-AJAN ASUINRAKENNUKSET FRITIDSBOSTADSHUS	212	27883	9891	-	-	2	514	136	-	-
1 NYMÄLÄ-, MAJOITUS- JA RAVITS.RAK. BUTIKS-, INKVART.- O. BESPI.S.BYGG.	30	29159	6735	-	-	2	13330	2697	-	-
2 HOITOALAN RAKENNUKSET VÄRDYGGNADER	5	19236	4867	1	61	3	13619	3646	-	-
3 TOIMISTO- JA HALLINTORAKENNUKSET KONTORS- O. FÖRVALTNINGSBYGGNADER	4	13001	3312	-	-	1	12140	3024	-	-
4 KOKOONTUMISRAKENNUKSET BYGGNADER FÖR SAMLINGSLOKALER	17	32196	6078	2	128	5	21575	3772	-	-
5 OPETUSRAKENNUKSET UNDERVISNINGSBYGGNADER	6	75435	13822	1	73	3	71794	12999	1	73
6 TEOLLISUUSRAKENNUKSET INDUSTRIBYGGNADER	38	74941	14634	-	-	10	40467	7771	-	-
7 VARASTORAKENNUKSET LAGERBYGGNADER	22	30767	6743	-	-	2	2949	720	-	-
8 MAA-, METSÄ- JA KALATAL. RAK. BYGG. FÖR JORDBRUK, SKOGSBRUK	96	95768	18598	-	-	9	8963	1675	-	-
9 LIIKENTEEN JA MUUT RAKENNUKSET TRAFIKBYGGNADER O. ÖVR. BYGGNADER	387	75028	21628	-	-	15	11294	2632	-	-

9. VALMISTUNEET RAKENNUKSET JA ASUINHUONEISTOT KÄYTTÖTARKOITUKSEN JA RAKENNUSAINEEEN MUKAAN VUONNA 1984
(288) FÄRDIGSTÄLLDA BYGGNADER OCH BOSTADSLÄGENHETER ENLIGT ANVÄNDNINGSSYFTE OCH BYGGNADSMATERIAL ÅR 1984
BUILDINGS AND DWELLINGS COMPLETED BY INTENDED USE OF BUILDINGS AND CONSTRUCTION MATERIAL IN 1984

ALUE/ KÄYTTÖ- TARKOITUS/ OMRÅDE/ ANVÄNDNINGSSYFTE/	KAIKKI RAKENNUKSET ALLA BYGGNADER					KIVIRAKENNUKSET STENBYGGNADER				
	RAKEN- NUKSIA BYGG- NADER	TILAVUUS VOLYM M3	KERROS- ALA VÄNINGSS- YTA M2	AS-HUONEISTOT BOSTADSLÄGENH. KPL ST	M2	RAKEN- NUKSIA BYGG- NADER	TILAVUUS VOLYM M3	KERROS- ALA VÄNINGSS- YTA M2	AS-HUONEISTOT BOSTADSLÄGENH. KPL ST	M2
LÄNSI-UUDENMAAN SKA VÄST-NYLANDS RPL										
KAIKKI RAKENNUKSET ALLA BYGGNADER	641	337490	93048	621	49906	77	113015	28833	262	17701
0 ASUINRAKENNUKSET BOSTADSBYGGNADER	412	218950	68699	618	49653	55	74243	22317	262	17701
01- VARS. ASUINRAKENNUKSET 03 EGENTLIGA BOSTADSBYGGNADER	292	205126	63685	618	49653	54	74193	22299	262	17701
01 ERILLISET PIENTALOT FRISTÄENDE SMÅHUS	232	105424	31880	197	22697	35	18838	5339	32	3841
011 1-ASUNNON TALOT 1-BOSTADSHUS	226	99754	30254	185	21294	32	15209	4398	26	3051
012 2-ASUNNON TALOT 2-BOSTADSHUS	6	5670	1626	12	1403	3	3629	941	6	790
02 KYTKETYT PIENTALOT SAMMANBYGGDA SMÅHUS	50	58137	19614	241	17242	9	13790	4769	50	4146
03 ASUINKERROSTALOT FLERVÄNINGSBOSTADSHUS	10	41565	12191	180	9714	10	41565	12191	180	9714
04 VAPAA-AJAN ASUINRAKENNUKSET FRITIDSBOSTADSHUS	120	13824	5014	-	-	1	50	18	-	-
1 NYMÄLÄ-, MAJOITUS- JA RAVITS-RAK. BUTIKS-, INKVART.- O. BESPIS.BYGG.	13	10443	2365	1	38	1	143	55	-	-
2 HOITOALAN RAKENNUKSET VÄRDBYGGNADER	1	20	8	-	-	-	-	-	-	-
3 TOIMISTO- JA HALLINTORAKENNUKSET KONTORS- O. FÖRVALTNINGSBYGGNADER	5	2377	734	-	-	1	1590	427	-	-
5 OPETUSRAKENNUKSET UNDERVISNINGSBYGGNADER	1	-	120	-	-	1	-	120	-	-
6 TEOLLISUUSRAKENNUKSET INDUSTRIBYGGNADER	17	44202	6224	2	215	5	25782	3474	-	-
7 VARASTORAKENNUKSET LAGERBYGGNADER	10	13443	3232	-	-	1	2410	575	-	-
8 MAA-, METSÄ- JA KALATAL. RAK. BYGG. FÖR JORDBRUK, SKOGSBRUK	22	25890	5111	-	-	8	6917	1381	-	-
9 LIIKENTEEN JA MUUT RAKENNUKSET TRAFIKBYGGNADER O. ÖVR. BYGGNADER	160	22165	6555	-	-	5	1930	484	-	-

9. VALMISTUNEET RAKENNUKSET JA ASUINHUONEISTOT KÄYTTÖTARKOITUKSEN JA RAKENNUSAINEEEN MUKAAN VUONNA 1984
(288) FÄRDIGSTÄLLDA BYGGNADER OCH BOSTADSLÄGENHETER ENLIGT ANVÄNDNINGSSYFTE OCH BYGGNADSMATERIAL ÅR 1984
BUILDINGS AND DWELLINGS COMPLETED BY INTENDED USE OF BUILDINGS AND CONSTRUCTION MATERIAL IN 1984

ALUE/ KÄYTTÖ- TARKOITUS/ OMRÅDE/ ANVÄNDNINGSSYFTE/	KAIKKI RAKENNUKSET ALLA BYGGNADER					KIVIRAKENNUKSET STENBYGGNADER				
	RAKEN- NUKSIA BYGG- NADER	TILAVUUS VOLYM M3	KERROS- ALA VÄNINGS- YTA M2	AS- HUONEISTOT BOSTADSLÄGENH. KPL ST	M2	RAKEN- NUKSIA BYGG- NADER	TILAVUUS VOLYM M3	KERROS- ALA VÄNINGS- YTA M2	AS- HUONEISTOT BOSTADSLÄGENH. KPL ST	M2
LÄNTISEN UUDENMAAN SKA VÄSTRA NYLANDS RPL										
KAIKKI RAKENNUKSET ALLA BYGGNADER	1021	652421	149210	644	56381	97	323075	56352	292	20172
0 ASUINRAKENNUKSET BOSTADSBYGGNADER	551	261267	81257	641	56207	58	83486	24666	289	19998
01- VARS. ASUINRAKENNUKSET 03 EGENTLIGA BOSTADSBYGGNADER	377	235477	72271	641	56207	55	82899	24529	289	19998
01 ERILLISET PIENTALOT FRISTÄENDE SMÅHUS	331	143227	44279	284	32886	31	15014	4472	28	3376
011 1-ASUNNON TALOT 1-BOSTADSHUS	326	140449	43436	275	32241	30	14841	4421	27	3325
012 2-ASUNNON TALOT 2-BOSTADSHUS	5	2778	843	9	645	1	173	51	1	51
02 KYTKETYT PIENTALOT SAMMANBYGGDA SMÅHUS	36	50294	16240	194	14000	14	25929	8305	98	7301
03 ASUINKERROSTALOT FLERVÄNINGSBOSTADSHUS	10	41956	11752	163	9321	10	41956	11752	163	9321
04 VAPAA-AJAN ASUINRAKENNUKSET FRITIDSBOSTADSHUS	174	25790	8986	-	-	3	587	137	-	-
1 MYYMÄLÄ-, MAJOITUS- JA RAVITS.RAK. BUTIKS-, INKVART.- O. BESPIS.BYGG.	49	13329	3857	1	63	3	5794	1368	1	63
2 HOITOALAN RAKENNUKSET VÄRDUBYGGNADER	5	5547	1620	-	-	1	1657	465	-	-
3 TOIMISTO- JA HALLINTORAKENNUKSET KONTORS- O. FÖRVALTNINGSBYGGNADER	3	15460	3769	1	61	2	14740	3530	1	61
4 KOKOONTUMISRAKENNUKSET BYGGNADER FÖR SAMLINGSLOKALER	4	12232	2636	1	50	2	9110	1932	1	50
5 OPETUSRAKENNUKSET UNDERVISNINGSBYGGNADER	5	44924	10564	-	-	4	44908	10558	-	-
6 TEOLLISUUSRAKENNUKSET INDUSTRIBYGGNADER	17	84476	10406	-	-	5	56679	4798	-	-
7 VARASTORAKENNUKSET LAGERBYGGNADER	32	135023	14514	-	-	5	85651	4697	-	-
8 MAA-, METSÄ- JA KALATAL. RAK. BYGG. FÖR JORDBRUK, SKOGSBRUK	36	28349	6142	-	-	7	4966	1140	-	-
9 LIIKENTEEN JA MUUT RAKENNUKSET TRAFIKBYGGNADER O. ÖVR. BYGGNADER	319	51814	14445	-	-	10	16084	3198	-	-

9. VALMISTUNEET RAKENNUKSET JA ASUINHUONEISTOT KÄYTTÖTARKOITUKSEN JA RAKENNUSAINEEEN MUKAAN VUONNA 1984
(288) FÄRDIGSTÄLLDA BYGGNADER OCH BOSTADSLÄGENHETER ENLIGT ANVÄNDNINGSSYFTE OCH BYGGNADSMATERIAL ÅR 1984
BUILDINGS AND DWELLINGS COMPLETED BY INTENDED USE OF BUILDINGS AND CONSTRUCTION MATERIAL IN 1984

ALUE/ KÄYTTÖ- TARKOITUS/ OMRÅDE/ ANVÄNDNINGSSYFTE/	KAIKKI RAKENNUKSET ALLA BYGGNADER					KIVIRAKENNUKSET STENBYGGNADER				
	RAKEN- NUKSIA BYGG- NADER	TILAVUUS VOLYM M3	KERROS- ALA VÄNINGS- YTA M2	AS-HUONEISTOT BOSTADSLÄGENH. KPL ST	M2	RAKEN- NUKSIA BYGG- NADER	TILAVUUS VOLYM M3	KERROS- ALA VÄNINGS- YTA M2	AS-HUONEISTOT BOSTADSLÄGENH. KPL ST	M2
VARSINAIS-SUOMEN SKA EGENTLIGA FINLANDS RPL										
KAIKKI RAKENNUKSET ALLA BYGGNADER	4717	3629195	875393	3594	296768	456	1527968	341947	1621	110993
0 ASUINRAKENNUKSET BOSTADSBYGGNADER	2606	1341768	421727	3571	295241	228	454440	139208	1616	110582
01- VARS. ASUINRAKENNUKSET 03 EGENTLIGA BOSTADSBYGGNADER	1865	1254554	391455	3571	295241	220	453746	138942	1616	110582
01 ERILLISET PIENTALOT FRISTÄENDE SMÅHUS	1584	668416	206593	1235	143743	115	69813	20121	113	14619
011 1-ASUNNON TALOT 1-BOSTADSHUS	1514	627101	194277	1119	133919	107	60477	17820	97	12810
012 2-ASUNNON TALOT 2-BOSTADSHUS	66	38670	11684	110	9273	8	9336	2301	16	1809
02 KYTKETYT PIENTALOT SAMMANBYGGDA SMÅHUS	231	297417	97349	1159	82323	56	95387	31367	326	26788
03 ASUINKERROSTALOT FLERVÄNINGSBOSTADSHUS	50	288721	87513	1177	69175	49	288546	87454	1177	69175
04 VAPAA-AJAN ASUINRAKENNUKSET FRITIDSBOSTADSHUS	741	87214	30272	-	-	8	694	266	-	-
1 MYYMÄLÄ-, MAJOITUS- JA RAVITS.RAK. BUTIKS-, INKVART.- O. BESPIS.BYGG.	129	133343	33286	2	180	11	76578	18216	-	-
2 HOITOALAN RAKENNUKSET VÄRDUBYGGNADER	17	102535	26713	7	222	11	96908	25030	-	-
3 TOIMISTO- JA HALLINTORAKENNUKSET KONTORS- O. FÖRVALTNINGSBYGGNADER	29	67807	19115	2	135	14	57500	15949	1	56
4 KOKOONTUMISRAKENNUKSET BYGGNADER FÖR SAMLINGSLOKALER	21	62866	10616	3	199	4	26215	4027	1	79
5 OPETUSRAKENNUKSET UNDERVISNINGSBYGGNADER	11	56319	11680	2	165	6	45918	9399	2	165
6 TEOLLISUUSRAKENNUKSET INDUSTRIBYGGNADER	182	796616	132887	4	398	58	515359	81299	1	111
7 VARASTORAKENNUKSET LAGERBYGGNADER	113	325978	53234	2	142	19	113122	15351	-	-
8 MAA-, METSÄ- JA KALATAL. RAK. BYGG. FÖR JORDBRUK, SKOGSBRUK	462	530146	105994	-	-	60	81494	19025	-	-
9 LIIKENTEEN JA MUUT RAKENNUKSET TRAFIKBYGGNADER O. ÖVR. BYGGNADER	1147	211817	60141	1	86	45	60434	14443	-	-

9. VALMISTUNEET RAKENNUKSET JA ASUINHUONEISTOT KÄYTTÖTARKOITUKSEN JA RAKENNUSAINEEEN MUKAAN VUONNA 1984
(288) FÄRDIGSTÄLLDA BYGGNADER OCH BOSTADSLÄGENHETER ENLIGT ANVÄNDNINGSSYFTE OCH BYGGNADSMATERIAL ÅR 1984
BUILDINGS AND DWELLINGS COMPLETED BY INTENDED USE OF BUILDINGS AND CONSTRUCTION MATERIAL IN 1984

ALUE/ KÄYTTÖ- TARKOITUS/ OMRÅDE/ ANVÄNDNINGSSYFTE/	KAIKKI RAKENNUKSET ALLA BYGGNADER					KIVIRAKENNUKSET STENBYGGNADER				
	RAKEN- NUKSIA BYGG- NADER	TILAVUUS VOLYM M3	KERROS- ALA VÄNINGS- YTA M2	AS- HUONEISTOT BOSTADSLÄGENH. KPL ST	M2	RAKEN- NUKSIA BYGG- NADER	TILAVUUS VOLYM M3	KERROS- ALA VÄNINGS- YTA M2	AS- HUONEISTOT BOSTADSLÄGENH. KPL ST	M2
AHVENANMAAN SKA ÅLANDS RPL										
KAIKKI RAKENNUKSET ALLA BYGGNADER	623	250936	68954	350	27752	31	56596	14436	144	8203
0 ASUINRAKENNUKSET BOSTADSBYGGNADER	356	129458	40538	346	27314	20	27681	8349	144	8203
01- VARS. ASUINRAKENNUKSET 03 EGENTLIGA BOSTADSBYGGNADER	188	110881	33914	346	27314	20	27681	8349	144	8203
01 ERILLISET PIENTALOT FRISTAENDE SMÅHUS	165	70104	21467	138	15343	8	2366	702	4	432
011 1-ASUNNON TALOT 1-BOSTADSHUS	156	66515	20379	128	14640	8	2366	702	4	432
012 2-ASUNNON TALOT 2-BOSTADSHUS	8	3576	1083	10	703	-	-	-	-	-
02 KYTKETYT PIENTALOT SAMMANBYGGDA SMÅHUS	15	21632	6787	117	7518	4	6170	1987	49	3318
03 ASUINKERROSTALOT FLERVÄNINGSBOSTADSHUS	8	19145	5660	91	4453	8	19145	5660	91	4453
04 VAPAA-AJAN ASUINRAKENNUKSET FRITIDSBOSTADSHUS	168	18577	6624	-	-	-	-	-	-	-
1 MYYMÄLÄ-, MAJOITUS- JA RAVITS.RAK. BUTIKS-, INKVART.- O. BESPI.S.BYGG.	76	14012	4179	-	-	1	3190	708	-	-
2 HOITOALAN RAKENNUKSET VÄRDYGGNADER	2	3333	1092	3	396	-	-	-	-	-
3 TOIMISTO- JA HALLINTORAKENNUKSET KONTORS- O. FÖRVALTNINGSBYGGNADER	3	10440	2367	-	-	3	10440	2367	-	-
4 KOKOONTUMISRAKENNUKSET BYGGNADER FÖR SAMLINGSLOKALER	3	930	354	-	-	-	-	-	-	-
5 OPETUSRAKENNUKSET UNDERVISNINGSBYGGNADER	1	1458	356	-	-	-	-	-	-	-
6 TEOLLISUUSRAKENNUKSET INDUSTRIBYGGNADER	13	27087	5174	1	42	2	8591	1680	-	-
7 VARASTORAKENNUKSET LAGERBYGGNADER	10	8833	1908	-	-	-	-	-	-	-
8 MAA-, METSÄ- JA KALATAL. RAK. BYGG. FÖR JORDBRUK, SKOGSBRUK	28	30319	6424	-	-	2	2914	522	-	-
9 LIIKENTEEN JA MUUT RAKENNUKSET TRAFIKBYGGNADER O. ÖVR. BYGGNADER	131	25066	6562	-	-	3	3780	810	-	-

9. VALMISTUNEET RAKENNUKSET JA ASUINHUONEISTOT KÄYTTÖTARKOITUKSEN JA RAKENNUSAINEEEN MUKAAN VUONNA 1984
(288) FÄRDIGSTÄLLDA BYGGNADER OCH BOSTADSLÄGENHETER ENLIGT ANVÄNDNINGSSYFTE OCH BYGGNADSMATERIAL ÅR 1984
BUILDINGS AND DWELLINGS COMPLETED BY INTENDED USE OF BUILDINGS AND CONSTRUCTION MATERIAL IN 1984

ALUE/ KÄYTTÖ- TARKOITUS/ OMRÅDE/ ANVÄNDNINGSSYFTE/	KAIKKI RAKENNUKSET ALLA BYGGNADER				KIVIRAKENNUKSET STENBYGGNADER							
	RAKEN- NUKSIA BYGG- NADER	TILAVUUS VOLYM M3	KERROS- ALA VÄNINGS- YTA M2	AS. HUONEISTOT BOSTADSLÄGENH. KPL ST	RAKEN- NUKSIA BYGG- NADER	TILAVUUS VOLYM M3	KERROS- ALA VÄNINGS- YTA M2	AS. HUONEISTOT BOSTADSLÄGENH. KPL ST	RAKEN- NUKSIA BYGG- NADER	TILAVUUS VOLYM M3	KERROS- ALA VÄNINGS- YTA M2	AS. HUONEISTOT BOSTADSLÄGENH. KPL ST
SATAKUNNAN SKA SATAKUNDA RPL												
KAIKKI RAKENNUKSET ALLA BYGGNADER	2901	2179396	508601	1976	176697	262	660192	139358	598	41574		
0 ASUINRAKENNUKSET BOSTADSBYGGNADER	1710	810102	261337	1952	175004	122	179600	55623	585	40871		
01- VARS. ASUINRAKENNUKSET 03 EGENTLIGA BOSTADSBYGGNADER	1481	784474	252098	1952	175004	122	179600	55623	585	40871		
01 ERILLISET PIENTALOT FRISTÄENDE SMÅHUS	1336	540277	174300	997	113984	74	38976	12712	72	8983		
011 1-ASUNNON TALOT 1-BOSTADSHUS	1261	502057	162037	895	105230	65	33587	10935	56	7521		
012 2-ASUNNON TALOT 2-BOSTADSHUS	75	38220	12263	102	8754	9	5389	1777	16	1462		
02 KYTKETYT PIENTALOT SAMMANYGGDA SMÅHUS	120	133925	44761	554	37476	26	31407	10229	116	8534		
03 ASUINKERROSTALOT FLERVÄNINGSBOSTADSHUS	25	110272	33037	401	23544	22	109217	32682	397	23354		
04 VAPAA-AJAN ASUINRAKENNUKSET FRITIDSBOSTADSHUS	229	25628	9239	-	-	-	-	-	-	-		
1 MYYMÄLÄ-, MAJOITUS- JA RAVITS. RAK. BUTIKS-, INKVART.- O. BESPIS. BYGG.	66	70924	17742	3	229	6	13515	3087	-	-		
2 HOITOALAN RAKENNUKSET VÄRBYGGNADER	7	21242	5369	1	61	3	9687	2592	-	-		
3 TOIMISTO- JA HALLINTORAKENNUKSET KONTORS- O. FÖRVALTNINGSBYGGNADER	20	44822	11512	13	742	8	34631	8873	12	622		
4 KOKOONTUMISRAKENNUKSET BYGGNADER FÖR SAMLINGSLOKALER	19	144217	15190	2	174	4	23418	4342	-	-		
5 OPETUSRAKENNUKSET UNDERVISNINGSBYGGNADER	9	86315	17590	1	81	7	83980	16880	1	81		
6 TEOLLISUUSRAKENNUKSET INDUSTRIBYGGNADER	89	346594	53467	2	262	23	158576	23781	-	-		
7 VARASTORAKENNUKSET LAGERBYGGNADER	81	259137	33641	-	-	10	77429	5838	-	-		
8 MAA-, METSÄ- JA KALATAL. RAK. BYGG. FÖR JORDBRUK, SKOGSBRUK	299	281745	59698	-	-	53	63104	14741	-	-		
9 LIIKENTEEN JA MUUT RAKENNUKSET TRAFIKBYGGNADER O. ÖVR. BYGGNADER	601	114298	33055	2	144	26	16252	3601	-	-		

9. VALMISTUNEET RAKENNUKSET JA ASUINHUONEISTOT KÄYTTÖTARKOITUKSEN JA RAKENNUSAINEEEN MUKAAN VUONNA 1984
(288) FÄRDIGSTÄLLDA BYGGNADER OCH BOSTADSLÄGENHETER ENLIGT ANVÄNDNINGSSYFTE OCH BYGGNADSMATERIAL ÅR 1984
BUILDINGS AND DWELLINGS COMPLETED BY INTENDED USE OF BUILDINGS AND CONSTRUCTION MATERIAL IN 1984

ALUE/ KÄYTTÖ- TARKOITUS/ OMRÅDE/ ANVÄNDNINGSSYFTE/	KAIKKI RAKENNUKSET ALLA BYGGNADER					KIVIRAKENNUKSET STENBYGGNADER				
	RAKEN- NUKSIA BYGG- NÄDER	TILAVUUS VOLYM M3	KERROS- ALA VÄNING- YTA M2	AS. HUONEISTOT BOSTADSLÄGENH. KPL ST	M2	RAKEN- NUKSIA BYGG- NÄDER	TILAVUUS VOLYM M3	KERROS- ALA VÄNING- YTA M2	AS. HUONEISTOT BOSTADSLÄGENH. KPL ST	M2
TAMPEREEN SKA TAMMERFORS RPL										
KAIKKI RAKENNUKSET ALLA BYGGNADER	4146	3648495	842647	3847	309336	539	1909208	396088	1896	131304
0 ASUINRAKENNUKSET BOSTADSBYGGNADER	2552	1402061	435281	3809	306951	319	544742	162755	1871	129783
01- VARS. ASUINRAKENNUKSET 03 EGENTLIGA BOSTADSBYGGNADER	1943	1333740	411113	3809	306951	312	543541	162548	1871	129783
01 ERILLISET PIENTALOT FRISTÄENDE SMÅHUS	1608	660977	201971	1223	136015	139	75854	21572	133	15358
011 1-ASUNNON TALOT 1-BOSTADSHUS	1519	613785	188156	1094	125319	119	60709	17285	100	12117
012 2-ASUNNON TALOT 2-BOSTADSHUS	89	47192	13815	129	10696	20	15145	4287	33	3241
02 KYTKETYT PIENTALOT SAMMANBYGGDA SMÅHUS	268	375620	122704	1458	102770	107	170594	54561	610	46259
03 ASUINKERROSTALOT FLERVÄNINGSBOSTADSHUS	67	297143	86438	1128	68166	66	297093	86415	1128	68166
04 VAPAA-AJAN ASUINRAKENNUKSET FRITIDSBOSTADSHUS	609	68321	24168	-	-	7	1201	207	-	-
1 HYYMÄLÄ-, MAJOITUS- JA RAVITS.RAK. BUTIKS-, INKVART.- O. BESPIS.BYGG.	104	276473	52662	18	1135	19	204574	36251	13	761
2 HOITOALAN RAKENNUKSET VÄRDUBYGGNADER	13	91201	24481	-	-	9	89766	24015	-	-
3 TOIMISTO- JA HALLINTORAKENNUKSET KONTORS- O. FÖRVALTNINGSBYGGNADER	19	81552	17045	7	468	8	69400	13840	6	412
4 KOKOONTUMISRAKENNUKSET BYGGNADER FÖR SAMLINGSLOKALER	20	49648	7901	2	121	5	11790	2558	2	121
5 OPETUSRAKENNUKSET UNDERVISNINGSBYGGNADER	12	56520	13412	1	65	7	42215	10003	1	65
6 TEOLLISUUSRAKENNUKSET INDUSTRIBYGGNADER	189	938080	145586	6	379	70	676604	98425	1	59
7 VARASTORAKENNUKSET LAGERBYGGNADER	75	313217	41222	3	161	10	89373	12208	1	47
8 MAA-, METSÄ- JA KALATAL. RAK. BYGG. FÖR JORDBRUK, SKOGSBRUK	227	213287	49615	-	-	47	62292	16132	-	-
9 LIIKENTEEN JA MUUT RAKENNUKSET TRAFIKBYGGNADER O. ÖVR. BYGGNADER	935	226456	55442	1	56	45	118452	19901	1	56

9. VALMISTUNEET RAKENNUKSET JA ASUINHUONEISTOT KÄYTTÖTARKOITUKSEN JA RAKENNUSAINEEEN MUKAAN VUONNA 1984
(288) FÄRDIGSTÄLLDA BYGGNADER OCH BOSTADSLÄGENHETER ENLIGT ANVÄNDNINGSSYFTE OCH BYGGNADSMATERIAL ÅR 1984
BUILDINGS AND DWELLINGS COMPLETED BY INTENDED USE OF BUILDINGS AND CONSTRUCTION MATERIAL IN 1984

ALUE/ KÄYTTÖ- TARKOITUS/ OMRÅDE/ ANVÄNDNINGSSYFTE/	KAIKKI RAKENNUKSET ALLA BYGGNADER					KIVIRAKENNUKSET STENBYGGNADER				
	RAKEN- NUKSIA BYGG- NADER	TILAVUUS VOLYM M3	KERROS- ALA VÄNINGS- YTA M2	AS. HUONEISTOT BOSTADSLÄGENH. KPL ST	M2	RAKEN- NUKSIA BYGG- NADER	TILAVUUS VOLYM M3	KERROS- ALA VÄNINGS- YTA M2	AS. HUONEISTOT BOSTADSLÄGENH. KPL ST	M2
KANTA-HÄMEEN SKA CENTRALA TAVASTLANDS RPL										
KAIKKI RAKENNUKSET ALLA BYGGNADER	1758	1489959	330856	1428	114369	174	671532	132869	703	44822
0 ASUINRAKENNUKSET BOSTADSBYGGNADER	1075	520373	162861	1385	111478	86	181389	54321	665	42275
01- VARS. ASUINRAKENNUKSET 03 EGENTLIGA BOSTADSBYGGNADER	757	481111	148973	1385	111478	85	181338	54291	665	42275
01 ERILLISET PIENTALOT FRISTÄENDE SMÅHUS	668	269808	84355	550	59820	43	23693	7301	46	5537
011 1-ASUNNON TALOT 1-BOSTADSHUS	638	254017	79092	496	55286	39	21026	6464	37	4700
012 2-ASUNNON TALOT 2-BOSTADSHUS	30	15791	5263	54	4534	4	2667	837	9	837
02 KYTKETYT PIENTALOT SAMMANBYGGDA SMÅHUS	67	77180	25423	327	21640	22	27432	9170	126	7814
03 ASUINKERROSTALOT FLERVÄNINGSBOSTADSHUS	22	134123	39195	508	30018	20	130213	37820	493	28924
04 VAPAA-AJAN ASUINRAKENNUKSET FRITIDSBOSTADSHUS	318	39262	13888	-	-	1	51	30	-	-
1 NYMÄLÄ-, MAJOITUS- JA RAVITS-RAK. BUTIKS-, INKVART.- O. BESPIS.BYGG.	54	119985	23895	40	2730	7	85872	15398	37	2472
2 HOITOALAN RAKENNUKSET VÄRDBYGGNADER	5	26710	7374	-	-	4	21930	6097	-	-
3 TOIMISTO- JA HALLINTORAKENNUKSET KONTORS- O. FÖRVALTNINGSBYGGNADER	11	44508	10945	2	86	4	38420	9185	-	-
4 KOKOONTUNISRAKENNUKSET BYGGNADER FÖR SAMLINGSLOKALER	7	5259	1348	-	-	2	1060	263	-	-
5 OPETUSRAKENNUKSET UNDERVISNINGSBYGGNADER	3	38030	8592	1	75	3	38030	8592	1	75
6 TEOLLISUUSRAKENNUKSET INDUSTRIBYGGNADER	64	256343	39715	-	-	21	124394	18671	-	-
7 VARASTORAKENNUKSET LAGERBYGGNADER	45	259784	27712	-	-	9	108537	7130	-	-
8 MAA-, METSÄ- JA KALATAL. RAK. BYGG. FÖR JORDBRUK, SKOGSBRUK	122	119894	23790	-	-	22	28533	5296	-	-
9 LIIKENTEEEN JA MUUT RAKENNUKSET TRAFIKBYGGNADER O. ÖVR. BYGGNADER	372	99073	24624	-	-	16	43367	7916	-	-

9. VALMISTUNEET RAKENNUKSET JA ASUINHUONEISTOT KÄYTTÖTARKOITUKSEN JA RAKENNUSAINEEEN MUKAAN VUONNA 1984
(288) FÄRDIGSTÄLLDA BYGGNADER OCH BOSTADSLÄGENHETER ENLIGT ANVÄNDNINGSSYFTE OCH BYGGNADSMATERIAL ÅR 1984
BUILDINGS AND DWELLINGS COMPLETED BY INTENDED USE OF BUILDINGS AND CONSTRUCTION MATERIAL IN 1984

ALUE/ KÄYTTÖ- TARKOITUS/ OMRÅDE/ ANVÄNDNINGSSYFTE/	KAIKKI RAKENNUKSET ALLA BYGGNADER					KIVIRAKENNUKSET STENBYGGNADER				
	RAKEN- NUKSIA BYGG- NADER	TILAVUUS VOLYM M3	KERROS- ALA VÄNINGS- YTA M2	AS. HUONEISTOT BOSTADSLÄGENH. KPL ST	M2	RAKEN- NUKSIA BYGG- NADER	TILAVUUS VOLYM M3	KERROS- ALA VÄNINGS- YTA M2	AS. HUONEISTOT BOSTADSLÄGENH. KPL ST	M2
PÄIJÄT-HÄMEEN SKA PÄIJÄNNE-TAVASTLAND RPL										
KAIKKI RAKENNUKSET ALLA BYGGNADER	1990	1782677	407454	1935	147194	260	933454	195102	1126	71022
0 ASUINRAKENNUKSET BOSTADSBYGGNADER	1184	671572	210456	1896	144521	144	301970	89430	1098	68989
01- VARS. ASUINRAKENNUKSET 03 EGENTLIGA BOSTADSBYGGNADER	822	633052	196400	1896	144521	141	301687	89320	1098	68989
01 ERILLISET PIENTALOT FRISTÄENDE SMÅHUS	672	290399	91960	539	62379	53	29007	8608	47	6189
011 1-ASUNNON TALOT 1-BOSTADSHUS	659	282837	89419	517	60379	53	29007	8608	47	6189
012 2-ASUNNON TALOT 2-BOSTADSHUS	13	7562	2541	22	2000	-	-	-	-	-
02 KYTKETYT PIENTALOT SAMMANBYGGDA SMÅHUS	117	156213	51614	591	42816	55	86240	27886	285	23474
03 ASUINKERROSTALOT FLERVÄNINGSBOSTADSHUS	33	186440	52826	766	39326	33	186440	52826	766	39326
04 VAPAA-AJAN ASUINRAKENNUKSET FRITIDSBOSTADSHUS	362	38520	14056	-	-	3	283	110	-	-
1 MYYMÄLÄ-, MAJOITUS- JA RAVITS.-RAK. BUTIKS-, INKVART.- O. BESPIS.-BYGG.	74	111357	26023	22	1060	15	79040	17062	18	917
2 HOITOALAN RAKENNUKSET VÄRDUBYGGNADER	9	13942	3935	1	86	7	12270	3438	-	-
3 TOIMISTO- JA HALLINTORAKENNUKSET KONTORS- O. FÖRVALTNINGSBYGGNADER	12	47438	9169	3	332	8	43283	7890	3	332
4 KOKOONTUMISRAKENNUKSET BYGGNADER FÖR SAMLINGSLOKALER	10	80695	11525	2	141	5	78745	10952	2	141
5 OPETUSRAKENNUKSET UNDERVISNINGSBYGGNADER	5	11943	2614	-	-	4	11073	2304	-	-
6 TEOLLISUUSRAKENNUKSET INDUSTRIBYGGNADER	102	490833	76617	7	589	35	274193	44010	2	257
7 VARASTORAKENNUKSET LAGERBYGGNADER	47	154013	23969	1	130	9	71547	9308	1	130
8 MAA-, METSÄ- JA KALATAL. RAK. BYGG. FÖR JORDBRUK, SKOGSBRUK	105	110694	21324	1	79	18	26197	5913	-	-
9 LIIKENTEEN JA MUUT RAKENNUKSET TRAFIKBYGGNADER O. ÖVR. BYGGNADER	442	90190	21822	2	256	15	35136	4795	2	256

9. VALMISTUNEET RAKENNUKSET JA ASUINHUONEISTOT KÄYTTÖTARKOITUKSEN JA RAKENNUSAINEEEN MUKAAN VUONNA 1984
(288) FÄRDIGSTÄLLDA BYGGNADER OCH BOSTADSLÄGENHETER EMLIGT ANVÄNDNINGSSYFTE OCH BYGGNADSMATERIAL ÅR 1984
BUILDINGS AND DWELLINGS COMPLETED BY INTENDED USE OF BUILDINGS AND CONSTRUCTION MATERIAL IN 1984

ALUE/ KÄYTTÖ- TARKOITUS/ OMRÅDE/ ANVÄNDNINGSSYFTE/	KAIKKI RAKENNUKSET ALLA BYGGNADER					KIVIRAKENNUKSET STENBYGGNADER				
	RAKEN- NUKSIA BYGG- NADER	TILAVUUS VOLYM M3	KERROS- ALA VÄNING- YTA M2	AS. HUONEISTOT BOSTADSLÄGENH. KPL ST	M2	RAKEN- NUKSIA BYGG- NADER	TILAVUUS VOLYM M3	KERROS- ALA VÄNING- YTA M2	AS. HUONEISTOT BOSTADSLÄGENH. KPL ST	M2
KYMMENLAAKSON SKA KYMMEDELENS RPL										
KAIKKI RAKENNUKSET ALLA BYGGNADER	1965	1285017	317477	1588	123771	173	513946	108513	558	34867
0 ASUINRAKENNUKSET BOSTADSBYGGNADER	1171	539962	171267	1569	122614	89	139166	42315	545	34110
01- VARS. ASUINRAKENNUKSET 03 EGENTLIGA BOSTADSBYGGNADER	899	511967	161030	1569	122614	86	138901	42230	545	34110
01 ERILLISET PIENTALOT FRISTÄENDE SMÅHUS	769	294199	91722	598	63870	47	24686	7136	44	5289
011 1-ASUNNON TALOT 1-BOSTADSHUS	715	264130	82058	503	55983	44	22186	6255	38	4648
012 2-ASUNNON TALOT 2-BOSTADSHUS	54	30069	9664	95	7887	3	2500	881	6	641
02 KYTKETYT PIENTALOT SAMMANBYGGDA SMÅHUS	109	125404	41791	559	36250	18	21851	7577	89	6327
03 ASUINKERROSTALOT FLERVÄNINGSBOSTADSHUS	21	92364	27517	412	22494	21	92364	27517	412	22494
04 VAPAA-AJAN ASUINRAKENNUKSET FRITIDSBOSTADSHUS	272	27995	10237	-	-	3	265	85	-	-
1 MYYMÄLÄ-, MAJOITUS- JA RAVITS. RAK. BUTIKS-, INKVART.- O. BESPIS. BYGG.	31	78277	16837	2	145	8	54586	11591	2	145
2 HOITOALAN RAKENNUKSET VÄRDUBYGGNADER	7	7049	2014	-	-	2	147	45	-	-
3 TOIMISTO- JA HALLINTORAKENNUKSET KONTORS- O. FÖRVALTNINGSBYGGNADER	21	58828	14208	1	69	10	53526	11858	-	-
4 KOKOONTUMISRAKENNUKSET BYGGNADER FÖR SAMLING SLOKALER	9	50922	8192	10	524	4	29100	5178	9	490
5 OPETUSRAKENNUKSET UNDERVISNINGSBYGGNADER	7	28622	7430	1	66	4	25900	6673	1	66
6 TEOLLISUUSRAKENNUKSET INDUSTRIBYGGNADER	77	175592	30279	3	211	15	89586	14183	-	-
7 VARASTORAKENNUKSET LAGERBYGGNADER	39	125285	16264	-	-	8	90323	9585	-	-
8 MAA-, NETSÄ- JA KALATAL. RAK. BYGG. FÖR JORDBRUK, SKOGSBRUK	109	130207	26139	-	-	11	7824	2127	-	-
9 LIIKENTEEN JA MUUT RAKENNUKSET TRAFIKBYGGNADER O. ÖVR. BYGGNADER	494	90273	24847	2	142	22	23788	4958	1	56

9. VALMISTUNEET RAKENNUKSET JA ASUINHUONEISTOT KÄYTTÖTARKOITUKSEN JA RAKENNUSAINEEEN MUKAAN VUONNA 1984
(288) FÄRDIGSTÄLLDA BYGGNADER OCH BOSTADSLÄGENHETER ENLIGT ANVÄNDNINGSSYFTE OCH BYGGNADSMATERIAL ÅR 1984
BUILDINGS AND DWELLINGS COMPLETED BY INTENDED USE OF BUILDINGS AND CONSTRUCTION MATERIAL IN 1984

ALUE/ KÄYTTÖ- TARKOITUS/ OMRÅDE/ ANVÄNDNINGSSYFTE/	KAIKKI RAKENNUKSET ALLA BYGGNADER					KIVIRAKENNUKSET STENBYGGNADER				
	RAKEN- NUKSIA BYGG- NADER	TILAVUUS VOLYM M3	KERROS- ALA VÄNING- YTA M2	AS. HUONEISTOT BOSTADSLÄGENH. KPL ST	M2	RAKEN- NUKSIA BYGG- NADER	TILAVUUS VOLYM M3	KERROS- ALA VÄNING- YTA M2	AS. HUONEISTOT BOSTADSLÄGENH. KPL ST	M2
ETELÄ-KARJALAN SKA SÖDRA KARELENS RPL										
KAIKKI RAKENNUKSET ALLA BYGGNADER	1793	896914	236672	1604	105923	156	392406	92385	955	48476
0 ASUINRAKENNUKSET BOSTADSBYGGNADER	1076	512690	155653	1577	104554	92	220637	61611	931	47440
01- VARS. ASUINRAKENNUKSET 03 EGENTLIGA BOSTADSBYGGNADER	731	478434	143134	1577	104554	89	220362	61519	931	47440
01 ERILLISET PIENTALOT FRISTÄENDE SMÅHUS	615	219055	68366	416	45442	30	14400	4537	26	3216
011 1-ASUNNON TALOT 1-BOSTADSHUS	583	202257	63756	369	41641	29	14101	4441	25	3137
012 2-ASUNNON TALOT 2-BOSTADSHUS	31	16785	4604	47	3801	1	299	96	1	79
02 KYTKETYT PIENTALOT SAMMANBYGGDA SMÅHUS	77	80923	26604	356	22318	20	27506	8818	100	7430
03 ASUINKERROSTALOT FLERVÄNINGSBOSTADSHUS	39	178456	48164	805	36794	39	178456	48164	805	36794
04 VAPAA-AJAN ASUINRAKENNUKSET FRITIDSBOSTADSHUS	345	34256	12519	-	-	3	275	92	-	-
1 NYMÄLÄ-, MAJOITUS- JA RAVITS.-RAK. BUTIKS-, INKVART.- O. BESPIS.-BYGG.	50	39788	10096	21	997	8	20355	5662	20	799
2 HOITOALAN RAKENNUKSET VÄRDYGGNADER	6	12037	3016	-	-	2	4757	1162	-	-
3 TOIMISTO- JA HALLINTORAKENNUKSET KONTORS- O. FÖRVALTNINGSBYGGNADER	7	11416	2376	1	51	3	10356	2026	1	51
4 KOKOONTUMISRAKENNUKSET BYGGNADER FÖR SAMLING-SLOKALER	12	16383	3075	1	61	4	14225	2374	1	61
5 OPETUSRAKENNUKSET UNDERVISNINGSBYGGNADER	5	30210	6671	2	128	3	22200	4725	1	55
6 TEOLLISUUSRAKENNUKSET INDUSTRIBYGGNADER	60	118331	17611	1	70	19	70498	8934	1	70
7 VARASTORAKENNUKSET LAGERBYGGNADER	23	23237	4570	-	-	-	-	-	-	-
8 MAA-, METSÄ- JA KALATAL.-RAK. BYGG. FÖR JORDBRUK, SKOGSBRUK	102	64762	14241	-	-	12	6326	1392	-	-
9 LIIKENTEEN JA MUUT RAKENNUKSET TRAFIKBYGGNADER O. ÖVR. BYGGNADER	452	68060	19363	1	62	13	23052	4499	-	-

9. VALMISTUNEET RAKENNUKSET JA ASUINHUONEISTOT KÄYTTÖTARKOITUKSEN JA RAKENNUSAINEEEN MUKAAN VUONNA 1984
(288) FÄRDIGSTÄLLDA BYGGNADER OCH BOSTADSLÄGENHETER ENLIGT ANVÄNDNINGSSYFTE OCH BYGGNADSMATERIAL ÅR 1984
BUILDINGS AND DWELLINGS COMPLETED BY INTENDED USE OF BUILDINGS AND CONSTRUCTION MATERIAL IN 1984

ALUE/ KÄYTTÖ- TARKOITUS/ OMRÅDE/ ANVÄNDNINGSSYFTE/	KAIKKI RAKENNUKSET ALLA BYGGNADER					KIVIRAKENNUKSET STENBYGGNADER				
	RAKEN- NUKSIA BYGG- NADER	TILAVUUS VOLYM M3	KERROS- ALA VÄNING- YTA M2	AS. HUONEISTOT BOSTADSLÄGENH. KPL M2	RAKEN- NUKSIA BYGG- NADER	TILAVUUS VOLYM M3	KERROS- ALA VÄNING- YTA M2	AS. HUONEISTOT BOSTADSLÄGENH. KPL M2		
ETELÄ-SAVON SKA SÖDRA SAVOLAX RPL										
KAIKKI RAKENNUKSET ALLA BYGGNADER	3201	1281225	361114	1968	150178	204	413298	101916	812	48775
0 ASUINRAKENNUKSET BOSTADSBYGGNADER	2028	714358	232892	1901	146414	121	188035	56245	750	45378
01- VARS. ASUINRAKENNUKSET 03 EGENTLIGA BOSTADSBYGGNADER	1115	618089	198102	1901	146414	109	187016	55852	750	45378
01 ERILLISET PIENTALOT FRISTÄENDE SMÅHUS	953	344616	113145	687	75362	48	23508	7103	45	5272
011 1-ASUNNON TALOT 1-BOSTADSHUS	905	323579	106171	616	70246	45	21729	6503	39	4778
012 2-ASUNNON TALOT 2-BOSTADSHUS	48	21037	6974	71	5116	3	1779	600	6	494
02 KYTKETYT PIENTALOT SAMMANBYGGDA SMÅHUS	128	146630	47902	647	41001	27	36665	11694	138	10055
03 ASUINKERROSTALOT FLERVÄNINGSBOSTADSHUS	34	126843	37055	567	30051	34	126843	37055	567	30051
04 VAPAA-AJAN ASUINRAKENNUKSET FRITIDSBOSTADSHUS	913	96269	34790	-	-	12	1019	393	-	-
1 NYYMÄLÄ-, MAJOITUS- JA RAVITS. RAK. BUTIKS-, INKVART.- O. BESPIS. BYGG.	109	58381	16403	60	3405	11	30090	8444	58	3200
2 HOITOALAN RAKENNUKSET VÄRDORBYGGNADER	4	6320	1373	-	-	2	2610	582	-	-
3 TOIMISTO- JA HALLINTORAKENNUKSET KONTORS- O. FÖRVALTNINGSBYGGNADER	9	26195	5688	1	61	7	25875	5563	1	61
4 KOKOONTUMISRAKENNUKSET BYGGNADER FÖR SAMLINGSLOKALER	16	16322	4045	1	82	2	8040	2020	-	-
5 OPETUSRAKENNUKSET UNDERVISNINGSBYGGNADER	12	45833	11485	3	136	6	40090	10085	3	136
6 TEOLLISUUSRAKENNUKSET INDUSTRIBYGGNADER	75	181361	30640	-	-	17	89511	12200	-	-
7 VARASTORAKENNUKSET LAGERBYGGNADER	38	51336	9667	1	42	4	3841	790	-	-
8 MAA-, METSÄ- JA KALATAL. RAK. BYGG. FÖR JORDBRUK, SKOGSBRUK	122	86200	20464	1	38	17	14897	3664	-	-
9 LIIKENTEEN JA MUUT RAKENNUKSET TRAFIKBYGGNADER O. ÖVR. BYGGNADER	788	94919	28457	-	-	17	10309	2323	-	-

9. VALMISTUNEET RAKENNUKSET JA ASUINHUONEISTOT KÄYTTÖTARKOITUKSEN JA RAKENNUSAINEEEN MUKAAN VUONNA 1984
(288) FÄRDIGSTÄLLDA BYGGNADER OCH BOSTADSLÄGENHETER ENLIGT ANVÄNDNINGSSYFTE OCH BYGGNADSMATERIAL ÅR 1984
BUILDINGS AND DWELLINGS COMPLETED BY INTENDED USE OF BUILDINGS AND CONSTRUCTION MATERIAL IN 1984

ALUE/ KÄYTTÖ- TARKOITUS/ OMRÅDE/ ANVÄNDNINGSSYFTE/	KAIKKI RAKENNUKSET ALLA BYGGNADER					KIVIRAKENNUKSET STENBYGGNADER				
	RAKEN- NUKSIA BYGG- NADER	TILAVUUS VOLYM M3	KERROS- ALA VÄNINGS- YTA M2	AS-HUONEISTOT BOSTADSLÄGENH. KPL ST	M2	RAKEN- NUKSIA BYGG- NADER	TILAVUUS VOLYM M3	KERROS- ALA VÄNINGS- YTA M2	AS-HUONEISTOT BOSTADSLÄGENH. KPL ST	M2
POHJIS-KARJALAN SKA NORRA KARELENS RPL										
KAIKKI RAKENNUKSET ALLA BYGGNADER	3116	1404981	388433	1867	142784	267	500714	121755	656	40427
0 ASUINRAKENNUKSET BOSTADSBYGGNADER	1873	664859	218950	1835	140113	132	171706	51575	637	38961
01- VARS. ASUINRAKENNUKSET 03 EGENTLIGA BOSTADSBYGGNADER	1304	610870	198982	1835	140113	130	171632	51541	637	38961
01 ERILLISET PIENTALOT FRISTÄENDE SMÅHUS	1150	374173	124772	781	80584	86	41102	13098	78	8820
011 1-ASUNNON TALOT 1-BOSTADSHUS	1084	342174	114263	658	72172	80	38329	12255	69	8205
012 2-ASUNNON TALOT 2-BOSTADSHUS	65	31317	10286	117	8226	6	2773	843	9	615
02 KYTKETTY PIENTALOT SAMMANBYGGDA SMÅHUS	121	120004	40157	549	32981	11	13837	4390	54	3593
03 ASUINKERROSTALOT FLERVÄNINGSBOSTADSHUS	33	116693	34053	505	26548	33	116693	34053	505	26548
04 VAPAA-AJAN ASUINRAKENNUKSET FRITIDSBOSTADSHUS	569	53989	19968	-	-	2	74	34	-	-
1 MYYMÄLÄ-, MAJOITUS- JA RAVITS.RAK. BUTIKS-, INKVART.- O. BESPIS-BYGG.	91	65028	17418	14	908	9	34138	9349	13	821
2 HOITOALAN RAKENNUKSET VÄRDBYGGNADER	18	25237	7121	7	782	7	14800	4177	-	-
3 TOIMISTO- JA HALLINTORAKENNUKSET KONTORS- O. FÖRVALTNINGSBYGGNADER	20	74005	17424	7	705	12	72137	16825	6	645
4 KOKOONTUMISRAKENNUKSET BYGGNADER FÖR SAMLINGSLOKALER	20	31984	6131	1	65	5	26575	4592	-	-
5 OPETUSRAKENNUKSET UNDERVISNINGSBYGGNADER	7	12943	2600	1	75	3	9207	1709	-	-
6 TEOLLISUUSRAKENNUKSET INDUSTRIBYGGNADER	69	152552	26450	-	-	18	50223	8312	-	-
7 VARASTORAKENNUKSET LAGERBYGGNADER	48	69949	13435	-	-	3	24201	4028	-	-
8 MAA-, METSÄ- JA KALATAL. RAK. BYGG. FÖR JORDBRUK, SKOGSBRUK	207	182164	43527	-	-	57	68335	15105	-	-
9 LIIKENTEEN JA MUUT RAKENNUKSET TRAFIKBYGGNADER O. ÖVR. BYGGNADER	763	126260	35377	2	136	21	29392	6083	-	-

9. VALMISTUNEET RAKENNUKSET JA ASUINHUONEISTOT KÄYTTÖTARKOITUKSEN JA RAKENNUSAINEEEN MUKAAN VUONNA 1984
(288) FÄRDIGSTÄLLDA BYGGNADER OCH BOSTADSLÄGENHETER ENLIGT ANVÄNDNINGSSYFTE OCH BYGGNADSMATERIAL ÅR 1984
BUILDINGS AND DWELLINGS COMPLETED BY INTENDED USE OF BUILDINGS AND CONSTRUCTION MATERIAL IN 1984

ALUE/ KÄYTTÖ- TARKOITUS/ OMRÅDE/ ANVÄNDNINGSSYFTE/	KAIKKI RAKENNUKSET ALLA BYGGNADER					KIVIRAKENNUKSET STENBYGGNADER				
	RAKEN- NUKSIA BYGG- NADER	TILAVUUS VOLYM M3	KERROS- ALA VÄNINGS- YTA M2	AS- HUONEISTOT BOSTADSLÄGENH. KPL ST	M2	RAKEN- NUKSIA BYGG- NADER	TILAVUUS VOLYM M3	KERROS- ALA VÄNINGS- YTA M2	AS- HUONEISTOT BOSTADSLÄGENH. KPL ST	M2
POHJOIS-SAVON SKA NORRA SAVOLAX RPL										
KAIKKI RAKENNUKSET ALLA BYGGNADER	3780	2406710	599741	2938	217462	336	940312	218770	1254	74654
0 ASUINRAKENNUKSET BOSTADSBYGGNADER	2210	973088	312168	2921	216138	178	316599	94289	1245	73983
01- VARS. ASUINRAKENNUKSET 03 EGENTLIGA BOSTADSBYGGNADER	1677	916474	291059	2921	216138	173	315987	94082	1245	73983
01 ERILLISET PIENTALOT FRISTÄENDE SMÅHUS	1444	485506	157653	996	107344	83	41721	12701	80	9203
011 1-ASUNNON TALOT 1-BOSTADSHUS	1372	450284	146636	884	98036	76	35880	11104	67	7903
012 2-ASUNNON TALOT 2-BOSTADSHUS	69	32521	10243	106	8790	7	5841	1597	13	1300
02 KYTKETYT PIENTALOT SAMMANBYGGDA SMÅHUS	171	194186	64388	915	54083	28	37484	12363	155	10069
03 ASUINKERROSTALOT FLERVÄNINGSBOSTADSHUS	62	236782	69018	1010	54711	62	236782	69018	1010	54711
04 VAPAA-AJAN ASUINRAKENNUKSET FRITIDSBOSTADSHUS	533	56614	21109	-	-	5	612	207	-	-
1 MYYMÄLÄ-, MAJOITUS- JA RAVITS.RAK. BUTIKS-, INKVART.- O. BESPIS.BYGG.	105	123118	24574	5	527	5	74967	11535	-	-
2 HOITOALAN RAKENNUKSET VÄRDUBYGGNADER	13	46631	11683	-	-	8	39046	9419	-	-
3 TOIMISTO- JA HALLINTORAKENNUKSET KONTORS- O. FÖRVALTNINGSBYGGNADER	16	116184	26797	5	360	12	114161	26133	5	360
4 KOKOONTUMISRAKENNUKSET BYGGNADER FÖR SAMLINGSLOKALER	22	78907	14423	2	147	8	71202	12297	2	147
5 OPETUSRAKENNUKSET UNDERVISNINGSBYGGNADER	10	26403	6291	1	79	7	25079	5900	1	79
6 TEOLLISUUSRAKENNUKSET INDUSTRIBYGGNADER	70	245038	41469	2	148	21	130235	22150	1	85
7 VARASTORAKENNUKSET LAGERBYGGNADER	68	279034	39751	-	-	10	52144	9578	-	-
8 MAA-, METSÄ- JA KALATAL. RAK. BYGG. FÖR JORDBRUK, SKOGSBRUK	348	385222	79786	-	-	61	84511	17858	-	-
9 LIIKENTEEN JA MUUT RAKENNUKSET TRAFIKBYGGNADER O. ÖVR. BYGGNADER	918	133085	42799	2	63	26	32368	9611	-	-

9. VALMISTUNEET RAKENNUKSET JA ASUINHUONEISTOT KÄYTTÖTARKOITUKSEN JA RAKENNUSAINEEEN MUKAAN VUONNA 1984
 (288) FÄRDIGSTÄLLDA BYGGNADER OCH BOSTADSLÄGENHETER ENLIGT ANVÄNDNINGSSYFTE OCH BYGGNADSMATERIAL ÅR 1984
 BUILDINGS AND DWELLINGS COMPLETED BY INTENDED USE OF BUILDINGS AND CONSTRUCTION MATERIAL IN 1984

ALUE/ KÄYTTÖ- TARKOITUS/ OMRÅDE/ ANVÄNDNINGSSYFTE/	KAIKKI RAKENNUKSET ALLA BYGGNADER				KIVIRAKENNUKSET STENBYGGNADER					
	RAKEN- NUKSIA BYGG- NADER	TILAVUUS VOLYM M3	KERROS- ALA VÄNINGSS- YTA M2	AS-HUONEISTOT BOSTADSLÄGENH. KPL ST	RAKEN- NUKSIA BYGG- NADER	TILAVUUS VOLYM M3	KERROS- ALA VÄNINGSS- YTA M2	AS-HUONEISTOT BOSTADSLÄGENH. KPL ST		
KESKI-SUOMEN SKA MELLERSTA FINLANDS RPL										
KAIKKI RAKENNUKSET ALLA BYGGNADER	3309	1845787	486792	2584	196210	283	756946	170631	1138	71520
0 ASUINRAKENNUKSET BOSTADSBYGGNADER	2022	905978	279592	2547	194041	167	313854	87388	1130	70979
01- VARS. ASUINRAKENNUKSET 03 EGENTLIGA BOSTADSBYGGNADER	1430	843956	257005	2547	194041	164	313325	87194	1130	70979
01 ERILLISET PIENTALOT FRISTÄENDE SMÅHUS	1233	451166	142022	908	97599	75	41836	11983	69	8266
011 1-ASUNNON TALOT 1-BOSTADSHUS	1160	413512	130267	789	87495	70	38025	10979	62	7487
012 2-ASUNNON TALOT 2-BOSTADSHUS	69	35064	11031	112	9456	5	3811	1004	7	779
02 KYTKETYI PIENTALOT SAMMANBYGGDA SMÅHUS	154	222619	64550	870	55046	47	101378	24800	292	21317
03 ASUINKERROSTALOT FLERVÄNINGSBOSTADSHUS	43	170171	50433	769	41396	42	170111	50411	769	41396
04 VAPAA-AJAN ASUINRAKENNUKSET FRITIDSBOSTADSHUS	592	62022	22587	-	-	3	529	194	-	-
1 MYYMÄLÄ-, MAJOITUS- JA RAVITS.RAK. BUTIKS-, INKVART.- O. BESPIS.BYGG.	77	92934	22432	8	623	8	54659	12237	2	113
2 HOITOALAN RAKENNUKSET VÄRDYGGNADER	16	85587	19633	17	673	9	67447	14353	-	-
3 TOIMISTO- JA HALLINTORAKENNUKSET KONTORS- O. FÖRVALTNINGSBYGGNADER	12	39117	9049	6	437	4	29169	5949	5	356
4 KOKOONTUNISRAKENNUKSET BYGGNADER FÖR SAMLING SLOKALER	25	35103	6416	1	63	3	9934	1412	-	-
5 OPETUSRAKENNUKSET UNDERVISNINGSBYGGNADER	9	55837	12324	1	72	7	55407	12182	1	72
6 TEOLLISUUSRAKENNUKSET INDUSTRIBYGGNADER	103	280177	48747	2	198	34	158671	25562	-	-
7 VARASTORAKENNUKSET LAGERBYGGNADER	34	60614	9448	1	46	5	26399	2436	-	-
8 MAA-, METSÄ- JA KALATAL. RAK. BYGG. FÖR JORDBRUK, SKOGSBRUK	178	193952	49665	-	-	33	28114	6796	-	-
9 LIIKENTEEN JA MUUT RAKENNUKSET TRAFIKBYGGNADER O. ÖVR. BYGGNADER	833	96488	29486	1	57	13	13292	2316	-	-

9. VALMISTUNEET RAKENNUKSET JA ASUINHUONEISTOT KÄYTTÖTARKOITUKSEN JA RAKENNUSAINEEEN MUKAAN VUONNA 1984
(288) FÄRDIGSTÄLLDA BYGGNADER OCH BOSTADSLÄGENHETER ENLIGT ANVÄNDNINGSSYFTE OCH BYGGNADSMATERIAL ÅR 1984
BUILDINGS AND DWELLINGS COMPLETED BY INTENDED USE OF BUILDINGS AND CONSTRUCTION MATERIAL IN 1984

ALUE/ KÄYTTÖ- TARKOITUS/ OMRÅDE/ ANVÄNDNINGSSYFTE/	KAIKKI RAKENNUKSET ALLA BYGGNADER					KIVIRAKENNUKSET STENBYGGNADER				
	RAKEN- NUKSIA BYGG- NADER	TILAVUUS VOLYM M3	KERROS- ALA VÄNINGS- YTA M2	AS. HUONEISTOT BOSTADSLÄGENH. KPL ST	M2	RAKEN- NUKSIA BYGG- NADER	TILAVUUS VOLYM M3	KERROS- ALA VÄNINGS- YTA M2	AS. HUONEISTOT BOSTADSLÄGENH. KPL ST	M2
VAASAN LÄÄNIN SKA VASA LÄNS RPL										
KAIKKI RAKENNUKSET ALLA BYGGNADER	7534	5489345	1460471	4233	369867	667	1556715	350516	1388	91494
0 ASUINRAKENNUKSET BOSTADSBYGGNADER	3765	1634419	530098	4104	361048	257	356033	108661	1276	84096
01- VARS. ASUINRAKENNUKSET 03 EGENTLIGA BOSTADSBYGGNADER	3109	1562353	504204	4104	361048	257	356033	108661	1276	84096
01 ERILLISET PIENTALOT FRISTÄENDE SMÅHUS	2858	1118848	365957	2243	248536	158	78858	25641	148	17262
011 1-ASUNNON TALOT 1-BOSTADSHUS	2608	1021123	334449	1929	224557	144	71679	23314	127	15530
012 2-ASUNNON TALOT 2-BOSTADSHUS	243	96340	31078	310	23723	13	7055	2285	21	1732
02 KYTKETYT PIENTALOT SAMMANBYGGDA SMÅHUS	197	226939	75360	963	62815	47	62387	20729	242	17644
03 ASUINKERROSTALOT FLERVÄNINGSBOSTADSHUS	54	216566	62887	898	49697	52	214788	62291	886	49190
04 VAPAA-AJAN ASUINRAKENNUKSET FRITIDSBOSTADSHUS	656	72066	25894	-	-	-	-	-	-	-
1 MYYMÄLÄ-, MAJOITUS- JA RAVITS. RAK. BUTIKS-, INKVART.- O. BESPIS. BYGG.	133	278714	62839	92	6092	26	177867	37246	85	5340
2 HOITOALAN RAKENNUKSET VÄRDUBYGGNADER	18	31573	7951	1	76	8	18696	4373	1	76
3 TOIMISTO- JA HALLINTORAKENNUKSET KONTORS- O. FÖRVALTNINGSBYGGNADER	46	239365	53901	18	1250	21	207815	46586	16	1142
4 KOKOONTUMISRAKENNUKSET BYGGNADER FÖR SAMLINGSLOKALER	56	79270	16545	4	338	7	33407	5313	2	218
5 OPETUSRAKENNUKSET UNDERVISNINGSBYGGNADER	16	74374	16815	3	225	8	47034	10587	1	80
6 TEOLLISUUSRAKENNUKSET INDUSTRIBYGGNADER	233	769228	126494	7	468	69	389705	61563	4	214
7 VARASTORAKENNUKSET LAGERBYGGNADER	132	254227	46635	1	65	17	34554	6854	1	65
8 MAA-, METSÄ- JA KALATAL. RAK. BYGG. FÖR JORDBRUK, SKOGSBRUK	1456	1755571	496149	1	184	187	212568	52922	1	184
9 LIIKENTEEN JA MUUT RAKENNUKSET TRAFIKBYGGNADER O. ÖVR. BYGGNADER	1679	372604	103044	2	121	67	79036	16411	1	79

9. VALMISTUNEET RAKENNUKSET JA ASUINHUONEISTOT KÄYTTÖTARKOITUKSEN JA RAKENNUSAINEEEN MUKAAN VUONNA 1984
(288) FÄRDIGSTÄLLDA BYGGNADER OCH BOSTADSLÄGENHETER ENLIGT ANVÄNDNINGSSYFTE OCH BYGGNADSMATERIAL ÅR 1984
BUILDINGS AND DWELLINGS COMPLETED BY INTENDED USE OF BUILDINGS AND CONSTRUCTION MATERIAL IN 1984

ALUE/ KÄYTTÖ- TARKOITUS/ OMRÅDE/ ANVÄNDNINGSSYFTE/	KAIKKI RAKENNUKSET ALLA BYGGNADER					KIVIRAKENNUKSET STENBYGGNADER				
	RAKEN- NUKSIA BYGG- NADER	TILAVUUS VOLYM M3	KERROS- ALA VÄNINGSS- YTA M2	AS-HUONEISTOT BOSTADSLÄGENH. KPL ST	M2	RAKEN- NUKSIA BYGG- NADER	TILAVUUS VOLYM M3	KERROS- ALA VÄNINGSS- YTA M2	AS-HUONEISTOT BOSTADSLÄGENH. KPL ST	M2
POHJ.-POHJANMAAN SKA NORRA ÖSTERBOTTENS RPL										
KAIKKI RAKENNUKSET ALLA BYGGNADER	5728	3204263	853604	4025	326226	431	1051996	240309	1250	78939
0 ASUINRAKENNUKSET BOSTADSBYGGNADER	3199	1368813	449560	3946	321203	199	297476	93084	1202	75809
01- VARS. ASUINRAKENNUKSET 03 EGENTLIGA BOSTADSBYGGNADER	2608	1305121	426400	3946	321203	195	297200	92961	1202	75809
01 ERILLISET PIENTALOT FRISTÄENDE SMÅHUS	2316	832946	275457	1829	193930	117	55753	17754	114	13507
011 1-ASUNNON TALOT 1-BOSTADSHUS	2197	778528	257477	1640	179107	110	50816	16332	101	12257
012 2-ASUNNON TALOT 2-BOSTADSHUS	116	53821	17774	186	14658	7	4937	1422	13	1250
02 KYTKETYT PIENTALOT SAMMANBYGGDA SMÅHUS	250	279800	92554	1271	81940	37	51272	17587	246	17252
03 ASUINKERROSTALOT FLERVÄNINGSBOSTADSHUS	42	192375	58389	846	45333	41	190175	57620	842	45050
04 VAPAA-AJAN ASUINRAKENNUKSET FRITIDSBOSTADSHUS	591	63692	23160	-	-	4	276	123	-	-
1 NYMÄLÄ-, MAJOITUS- JA RAVITS-RAK. BUTIKS-, INKVART.- O. BESPIS.BYGG.	173	146517	40254	41	2812	17	54807	15321	23	1713
2 HOITOTALAN RAKENNUKSET VÄRDUBYGGNADER	22	91949	24166	6	250	14	79166	20605	6	250
3 TOIMISTO- JA HALLINTORAKENNUKSET KONTORS- O. FÖRVALTNINGSBYGGNADER	25	106106	23647	17	942	13	94082	19882	15	821
4 KOKOONTUMISRAKENNUKSET BYGGNADER FÖR SAMLINGSLOKALER	34	91914	17171	2	153	5	36710	6664	1	113
5 OPETUSRAKENNUKSET UNDERVISNINGSBYGGNADER	16	109842	26426	3	210	10	92827	22665	2	144
6 TEOLLISUUSRAKENNUKSET INDUSTRIBYGGNADER	132	399460	59227	2	124	34	218223	25089	1	89
7 VARASTORAKENNUKSET LAGERBYGGNADER	95	163707	30316	2	139	6	35198	4431	-	-
8 MAA-, METSÄ- JA KALATAL- RAK. BYGG. FÖR JORDBRUK, SKÖGSBRUK	480	471832	106483	-	-	80	107269	25404	-	-
9 LIIKENTEEN JA MUUT RAKENNUKSET TRAFIKBYGGNADER O. ÖVR. BYGGNADER	1552	254123	76354	6	393	53	36238	7164	-	-

9. VALMISTUNEET RAKENNUKSET JA ASUINHUONEISTOT KÄYTTÖTARKOITUKSEN JA RAKENNUSAINEEN MUKAAN VUONNA 1984
(288) FÄRDIGSTÄLLDA BYGGNADER OCH BOSTADSLÄGENHETER ENLIGT ANVÄNDNINGSSYFTE OCH BYGGNADSMATERIAL ÅR 1984
BUILDINGS AND DWELLINGS COMPLETED BY INTENDED USE OF BUILDINGS AND CONSTRUCTION MATERIAL IN 1984

ALUE/ KÄYTTÖ- TARKOITUS/ OMRÅDE/ ANVÄNDNINGSSYFTE/	KAIKKI RAKENNUKSET ALLA BYGGNADER					KIVIRAKENNUKSET STENBYGGNADER				
	RAKEN- NUKSIA BYGG- NADER	TILAVUUS VOLYM M3	KERROS- ALA VÄNINGS- YTA M2	AS. HUONEISTOT BOSTADSLÄGENH. KPL ST	RAKEN- NUKSIA BYGG- NADER	TILAVUUS VOLYM M3	KERROS- ALA VÄNINGS- YTA M2	AS. HUONEISTOT BOSTADSLÄGENH. KPL ST		
KAINUUN SKA KAJANALANDS RPL										
KAIKKI RAKENNUKSET ALLA BYGGNADER	1731	839793	228558	992	75014	119	317256	73898	333	20544
0 ASUINRAKENNUKSET BOSTADSBYGGNADER	980	351681	115349	989	74891	63	86245	25913	331	20451
01- VARS. ASUINRAKENNUKSET 03 EGENTLIGA BOSTADSBYGGNADER	635	317049	102254	989	74891	61	86081	25846	331	20451
01 ERILLISET PIENTALOT FRISTAENDE SMÅHUS	544	192380	63279	418	42500	26	12020	4016	29	2992
011 1-ASUNNON TALOT 1-BOSTADSHUS	498	170204	56133	350	37066	22	9864	3210	21	2365
012 2-ASUNNON TALOT 2-BOSTADSHUS	46	22176	7146	68	5434	4	2156	806	8	627
02 KYTKETYT PIENTALOT SAMMANBYGGDA SMÅHUS	71	70017	23592	336	20169	15	19409	6447	67	5237
03 ASUINKERROSTALOT FLERVÄNINGSBOSTADSHUS	20	54652	15383	235	12222	20	54652	15383	235	12222
04 VAPAA-AJAN ASUINRAKENNUKSET FRITIDSBOSTADSHUS	345	34632	13095	-	-	2	164	67	-	-
1 MYYMÄLÄ-, MAJOITUS- JA RAVITS.-RAK. BUTIKS-, INKVART.- O. BESPIS.-BYGG.	37	49598	13051	-	-	2	31344	7616	-	-
2 HOITOTALAN RAKENNUKSET VÄRDUBYGGNADER	5	25645	6852	-	-	3	25056	6674	-	-
3 TOIMISTO- JA HALLINTORAKENNUKSET KONTORS- O. FÖRVALTNINGSBYGGNADER	6	27705	6631	1	30	3	25950	6087	-	-
4 KOKOONTUMISRAKENNUKSET BYGGNADER FÖR SAMLINGLOKALER	12	50737	7930	2	93	4	48248	7168	2	93
5 OPETUSRAKENNUKSET UNDERVISNINGSBYGGNADER	5	10211	2025	-	-	4	7369	1568	-	-
6 TEOLLISUUSRAKENNUKSET INDUSTRIBYGGNADER	27	49843	10451	-	-	8	17033	3705	-	-
7 VARASTORAKENNUKSET LAGERBYGGNADER	23	23771	4518	-	-	1	6880	1156	-	-
8 MAA-, METSÄ- JA KALATAL. RAK. BYGG. FÖR JORDBRUK, SKOGSBRUK	122	166633	38662	-	-	19	46999	9274	-	-
9 LIIKENTEEN JA MUUT RAKENNUKSET TRAFIKBYGGNADER O. ÖVR. BYGGNADER	514	83969	23089	-	-	12	22132	4737	-	-

9. VALMISTUNEET RAKENNUKSET JA ASUINHUONEISTOT KÄYTTÖTARKOITUKSEN JA RAKENNUSAINEEEN MUKAAN VUONNA 1984
 (288) FÄRDIGSTÄLLDA BYGGNADER OCH BOSTADSLÄGENHETER ENLIGT ANVÄNDNINGSSYFTE OCH BYGGNADSMATERIAL ÅR 1984
 BUILDINGS AND DWELLINGS COMPLETED BY INTENDED USE OF BUILDINGS AND CONSTRUCTION MATERIAL IN 1984

ALUE/ KÄYTTÖ- TARKOITUS/ OMRÅDE/ ANVÄNDNINGSSYFTE/	KAIKKI RAKENNUKSET ALLA BYGGNADER					KIVIRAKENNUKSET STENBYGGNADER				
	RAKEN- NUKSIA BYGG- NADER	TILAVUUS VOLYM M3	KERROS- ALA VÄNING- YTA M2	AS-HUONEISTOT BOSTADSLÄGENH. KPL ST	M2	RAKEN- NUKSIA BYGG- NADER	TILAVUUS VOLYM M3	KERROS- ALA VÄNING- YTA M2	AS-HUONEISTOT BOSTADSLÄGENH. KPL ST	M2
LAPIN SKA LAPPLANDS RPL										
KAIKKI RAKENNUKSET ALLA BYGGNADER	3816	1904302	518114	2260	189572	176	602494	131322	606	36671
0 ASUINRAKENNUKSET BOSTADSBYGGNADER	2307	862984	285964	2240	187779	85	158708	48708	602	36332
01- VARS. ASUINRAKENNUKSET 03 EGENTLIGA BOSTADSBYGGNADER	1635	787987	258736	2240	187779	81	158332	48550	602	36332
01 ERILLISET PIENTALOT FRISTÄENDE SMÅHUS	1518	553041	184855	1252	128749	47	21874	7273	45	5012
011 1-ASUMON TALOT 1-BOSTADSHUS	1466	522556	174864	1153	121027	45	20226	6723	41	4624
012 2-ASUMON TALOT 2-BOSTADSHUS	44	25850	8442	76	6350	2	1648	550	4	388
02 KYTKETTY PIENTALOT SAMMANYGGDA SMÅHUS	92	118715	38810	504	32613	9	20227	6206	73	4903
03 ASUINKERROSTALOT FLERVÄNINGSBOSTADSHUS	25	116231	35071	484	26417	25	116231	35071	484	26417
04 VAPAA-AJAN ASUINRAKENNUKSET FRITIDSBOSTADSHUS	672	74997	27228	-	-	4	376	158	-	-
1 MYYMÄLÄ-, MAJOITUS- JA RAVITS-RAK. BUTIKS-, INKVART.- O. BESPIS-BYGG.	234	220682	51774	8	885	22	113261	20868	2	205
2 HOITOALAN RAKENNUKSET VÄRDBYGGNADER	9	15104	4333	1	99	4	8034	2227	-	-
3 TOIMISTO- JA HALLINTORAKENNUKSET KONTORS- O. FÖRVALTNINGSBYGGNADER	16	53428	12958	1	88	5	48770	11437	-	-
4 KOKOONTUMISRAKENNUKSET BYGGNADER FÖR SAMLINGSLOKALER	14	13682	3348	1	73	2	7630	1563	-	-
5 OPETUSRAKENNUKSET UNDERVISNINGSBYGGNADER	13	74592	18592	4	288	5	56002	13715	1	70
6 TEOLLISUUSRAKENNUKSET INDUSTRIBYGGNADER	68	172713	32314	1	42	9	92885	13949	-	-
7 VARASTORAKENNUKSET LAGERBYGGNADER	67	140669	20147	1	129	4	50836	4876	-	-
8 MAA-, METSÄ- JA KALATAL. RAK. BYGG. FÖR JORDBRUK, SKOGSBRUK	185	196009	43034	-	-	23	46861	9996	-	-
9 LIIKENTEEN JA MUUT RAKENNUKSET TRAFIKBYGGNADER O. ÖVR. BYGGNADER	903	154439	45650	3	189	17	19507	3983	1	64

10. VALMISTUNEET RAKENNUKSET KÄYTTÖTARKOITUKSEN MUKAAN VUONNA 1984; KOKO MAA, LÄÄNIT JA KUNNAT
 (290) FÄRDIGSTÄLLDA BYGGNADER ENLIGT ANVÄNDNINGSSYFTE ÅR 1984; HELA LANDET, LÄN OCH KOMMUNERNA
 BUILDINGS COMPLETED BY INTENDED USE OF BUILDINGS IN 1984; WHOLE COUNTRY, PROVINCES AND MUNICIPALITIES

ALUE OMRÅDE	KAIKKI RAKENNUKSET ALLA BYGGNADER		ASUINRAKENNUKSET - BOSTADSBYGGNADER VARSINAISET ASUINRAKENNUKSET EGENTLIGA BOSTADSBYGGNADER ERILLISET PIENTALOT PIENTALOT FRISTÄENDE SMÅHUS						KYTKEITY PIENTALOT SAMMANBYGGDA SMÅHUS		ASUINKERROS- TALOT FLERVÄNING- BOSTADSHUS		VAPAA-AJAN ASUINRAK. FRITIDS- BYGGNADER		MYYMÄLÄ-MAJ- RAVITSEMISRAK. BUTIKS-, INKVART OCH BESPISNING- BYGGNADER	
			(0)		(01)		(02)		(03)		(04)		(1)			
	KPL ST	1000M3	KPL ST	1000M3	KPL ST	1000M3	KPL ST	1000M3	KPL ST	1000M3	KPL ST	1000M3	KPL ST	1000M3		
KOKO MAA	59603	44239,6	35018	17657,0	22686	8934,8	2874	3546,5	940	4239,5	8518	936,2	1707	2303,2		
HELÄ LANDET	48411	37246,0	27853	16834,9	16390	8181,2	2819	3537,1	917	4233,8	7727	882,9	1386	1934,1		
UUDISR.- NYBYGGN UUDENMAAN LÄÄNI																
NYLANDS LÄN	7681	10812,5	5012	4298,8	3330	1597,3	694	907,2	364	1709,9	624	84,4	167	426,5		
UUDISR.- NYBYGGN TURUN-PORIN LÄÄNI	6527	9224,9	4306	4195,5	2729	1509,4	677	902,0	355	1705,3	545	78,7	136	363,5		
ÅBO-BJÖRNEBORGS LÄN	8449	6310,2	4846	2376,1	3277	1352,1	376	475,8	79	418,7	1114	129,4	213	233,3		
UUDISR.- NYBYGGN ÅHVENANMAAN MAAKUNTA	6722	5327,3	3745	2244,0	2346	1234,0	349	473,0	73	417,8	977	119,2	157	178,1		
LANDSKAPET ÅLAND	623	250,9	356	129,5	165	70,1	15	21,6	8	19,1	168	18,6	76	14,0		
UUDISR.- NYBYGGN HÄMEEN LÄÄNI	505	220,7	283	123,7	132	66,5	15	21,6	7	19,1	129	16,4	56	8,1		
TAVASTEHUS LÄN	6309	5897,3	3835	2185,8	2393	1003,2	391	523,2	108	551,5	943	107,9	185	454,9		
UUDISR.- NYBYGGN KYMEN LÄÄNI	5168	4901,6	3131	2101,3	1803	926,5	389	522,9	105	551,4	834	100,5	157	424,3		
KYMMENE LÄN	3758	2181,9	2247	1052,7	1384	513,3	186	206,3	60	270,8	617	62,3	81	118,1		
UUDISR.- NYBYGGN MIKKELIN LÄÄNI	2939	1794,4	1711	998,8	925	464,1	185	206,2	60	270,8	541	57,7	62	94,4		
S:t MICHELIS LÄN	3769	1691,6	2366	852,4	1074	390,8	156	180,0	42	166,0	1094	115,6	135	79,8		
UUDISR.- NYBYGGN POHJOIS-KARJALAN LÄÄNI	3162	1412,0	1941	808,1	724	351,5	156	180,0	42	166,0	1019	110,6	118	67,8		
NORRA KARELENS LÄN	3116	1405,0	1873	664,9	1150	374,2	121	120,0	33	116,7	569	54,0	91	65,0		
UUDISR.- NYBYGGN KUOPIO LÄN	2430	1192,3	1386	617,1	710	329,1	120	120,0	32	116,7	524	51,3	72	46,1		
UUDISR.- NYBYGGN KESKI-SUOMEN LÄÄNI	3780	2406,7	2210	973,1	1444	485,5	171	194,2	62	236,8	533	56,6	105	123,1		
UUDISR.- NYBYGGN HELLERSTA FINLANDS LÄN	2957	2078,6	1634	910,9	904	426,2	170	194,1	62	236,8	498	53,8	93	115,2		
UUDISR.- NYBYGGN VAASAN LÄÄNI	3309	1845,8	2022	906,0	1233	451,2	154	222,6	43	170,2	592	62,0	77	92,9		
UUDISR.- NYBYGGN VASA LÄN	2663	1531,7	1579	861,7	828	409,3	154	222,6	42	170,1	555	59,7	60	43,2		
UUDISR.- NYBYGGN OULUN LÄÄNI	7534	5489,3	3765	1634,4	2858	1118,8	197	226,9	54	216,6	656	72,1	133	278,7		
UUDISR.- NYBYGGN ULÉBORGS LÄN	5849	4487,2	2845	1520,9	2025	1011,3	194	226,5	52	216,4	574	66,6	101	256,9		
UUDISR.- NYBYGGN LAPIN LÄÄNI	7459	4044,1	4179	1720,5	2860	1025,3	321	349,8	62	247,0	936	98,3	210	196,1		
UUDISR.- NYBYGGN LAPPLANDS LÄN	6193	3363,5	3341	1630,2	2076	938,4	318	349,4	62	247,0	885	95,4	168	138,6		
UUDISR.- NYBYGGN HELSINKI-HEL SINGFORS	3816	1904,3	2307	863,0	1518	553,0	92	118,7	25	116,2	672	75,0	234	220,7		
UUDISR.- NYBYGGN	3296	1711,9	1951	822,9	1188	514,9	92	118,7	25	116,2	646	73,1	206	197,9		
ESPOO-ESBO	1017	3649,8	689	1093,0	396	225,0	125	162,1	168	706,0	-	-	17	205,2		
UUDISR.- NYBYGGN	874	2983,3	623	1076,2	341	213,1	120	161,5	162	701,6	-	-	10	164,1		
ESPOO-ESBO	916	1683,1	687	803,7	474	284,5	161	232,9	44	284,6	8	1,6	13	31,6		
UUDISR.- NYBYGGN	819	1489,5	630	795,9	431	279,2	154	230,9	41	284,5	4	1,4	10	30,3		
HANKO-HANGÖ	50	34,1	30	14,7	25	9,5	-	-	1	4,8	4	0,4	2	1,2		
UUDISR.- NYBYGGN	38	30,7	22	13,5	18	8,4	-	-	1	4,8	3	0,3	1	1,1		
VANTAA-VANDA	759	1979,1	593	637,0	435	229,2	111	139,5	45	268,1	2	0,3	12	54,7		
UUDISR.- NYBYGGN	682	1777,0	539	625,1	381	217,3	111	139,5	45	268,1	2	0,3	11	54,6		
HYVINKÄÄ-HYVINGE	212	237,0	137	138,1	89	36,1	24	31,6	19	69,7	5	0,7	6	26,3		
UUDISR.- NYBYGGN	165	201,0	109	134,8	63	32,9	23	31,4	19	69,7	4	0,7	4	23,9		
JÄRVENPÄÄ	299	321,2	198	189,9	143	62,1	37	45,1	14	82,2	4	0,5	6	19,5		
UUDISR.- NYBYGGN	256	270,6	177	188,3	122	60,6	37	45,1	14	82,2	4	0,5	5	19,0		
KARJAA-KARIS	85	172,9	40	21,7	32	12,0	2	1,6	2	7,8	4	0,3	1	1,0		
UUDISR.- NYBYGGN	66	164,0	31	21,0	25	11,4	2	1,6	2	7,8	2	0,2	-	-		
KARKKILA	87	42,5	55	30,4	22	9,1	6	5,9	3	12,9	24	2,6	2	4,9		
UUDISR.- NYBYGGN	74	34,1	46	28,9	13	7,6	6	5,9	3	12,9	24	2,6	-	-		
KAUNIAINEN-GRANKULLA	32	50,5	28	48,0	18	16,1	8	14,2	2	17,8	-	-	1	0,1		
UUDISR.- NYBYGGN	27	46,2	24	46,0	14	14,0	8	14,2	2	17,8	-	-	1	0,1		
KERAVA-KERVO	170	239,5	122	116,8	73	32,9	30	33,1	19	50,7	-	-	7	21,5		
UUDISR.- NYBYGGN	148	172,3	111	115,0	62	31,1	30	33,1	19	50,7	-	-	4	17,3		
LOHJA-LOJO	91	86,1	68	69,8	47	21,3	14	19,8	7	28,7	-	-	-	-		
UUDISR.- NYBYGGN	80	78,3	64	69,3	43	20,8	14	19,8	7	28,7	-	-	-	-		
LOVISA-LOVISA	75	47,4	43	21,1	35	14,8	4	5,6	-	-	4	0,7	2	4,8		
UUDISR.- NYBYGGN	62	41,8	38	20,5	30	14,2	4	5,6	-	-	4	0,7	2	4,8		
PORVOO-BORGÅ	114	189,6	79	81,3	61	24,9	10	13,3	8	43,1	-	-	3	0,4		
UUDISR.- NYBYGGN	89	154,1	64	79,6	46	23,2	10	13,3	8	43,1	-	-	2	0,3		
TAMMISAARI-EKENÄS	183	87,1	96	45,3	40	18,4	3	3,2	4	15,9	49	7,8	10	2,1		
UUDISR.- NYBYGGN	168	74,3	87	44,5	37	18,0	3	3,2	4	15,9	43	7,3	9	2,0		

ALUE OMRÅDE	HOITOALAN RAKENNUKSET VÄRD- BYGGNADER		TOIMISTO- JA HALLINTORAK. KONTORS- OCH FÖRVALT.-BYGGN.		KOKOONTUMIS- RAKENNUKSET SAMLINGSLOKAL- BYGGNADER		OPETUS- RAKENNUKSET UNDERVISNINGS- BYGGNADER		TEOLLISUUS- RAKENNUKSET INDUSTRI- BYGGNADER		MAATALOUS- RAKENNUKSET JORDBRUKS- BYGGNADER		VARASTO-JA MUUT RAKENNUKSET LAGER-O. ÖVR IGA BYGGNADER	
	(2)		(3)		(4)		(5)		(6)		(8)		(7,9)	
	KPL ST	1000M3	KPL ST	1000M3	KPL ST	1000M3	KPL ST	1000M3	KPL ST	1000M3	KPL ST	1000M3	KPL ST	1000M3
KOKO MAA														
HELÄ LANDET	215	763,8	350	2431,1	363	1067,8	180	1004,5	1807	7274,3	4762	5129,4	15201	6608,6
UUDISR.- NYBYGGN	122	531,9	232	1867,3	257	969,6	75	718,8	1090	4624,4	3545	4319,7	13851	5445,3
UUDENMAAN LÄÄNI														
NYLANDS LÄN	45	158,9	80	1382,8	63	259,0	40	287,1	265	1889,5	232	240,5	1777	1869,4
UUDISR.- NYBYGGN	25	113,4	45	942,6	49	251,2	14	216,4	158	1343,6	184	206,3	1610	1592,5
TURUN-PÖRIN LÄÄNI														
ÅBO-BJÖRNEBORGS LÄN	24	123,8	55	119,7	40	195,3	24	151,7	322	1292,1	818	854,4	2107	963,8
UUDISR.- NYBYGGN	16	116,7	36	107,3	26	176,6	11	117,9	197	890,9	637	757,3	1897	738,6
ÅRVENANMAAN MAAKUNTA														
LANDSKAPET ÅLAND	2	3,3	3	10,4	3	0,9	1	1,5	13	27,1	28	30,3	141	33,9
UUDISR.- NYBYGGN	2	3,3	3	10,4	1	0,4	-	-	11	16,9	23	28,8	126	29,0
HÄMEEN LÄÄNI														
TAVASTEHUS LÄN	22	122,6	33	163,7	34	91,7	12	93,9	275	1451,6	356	356,5	1557	976,7
UUDISR.- NYBYGGN	12	79,0	21	138,0	26	84,6	8	63,9	143	839,7	282	319,3	1388	851,5
KYMEN LÄÄNI														
KYMENE LÄN	13	19,1	28	70,2	21	67,3	12	58,8	137	293,9	211	195,0	1008	306,9
UUDISR.- NYBYGGN	9	18,3	15	55,5	13	52,8	4	28,5	89	178,8	138	159,4	898	207,8
MIKKELIN LÄÄNI														
S:t MICHELIS LÄN	8	14,4	10	28,3	19	72,0	15	47,3	93	251,0	141	101,3	982	245,0
UUDISR.- NYBYGGN	3	5,9	4	12,1	15	71,5	4	24,3	52	144,7	98	80,4	927	197,1
POHJOIS-KARJALAN LÄÄNI														
NORRA KARELENS LÄN	18	25,2	20	74,0	20	32,0	7	12,9	69	152,6	207	182,2	811	196,2
UUDISR.- NYBYGGN	13	17,4	14	67,6	15	31,3	2	2,0	46	107,1	131	132,7	751	171,1
KUOPIO LÄÄNI														
KUOPIO LÄN	13	46,6	16	116,2	22	78,9	10	26,4	70	245,0	348	385,2	986	412,1
UUDISR.- NYBYGGN	6	9,4	12	105,4	16	74,0	2	7,4	54	203,3	226	285,0	914	368,1
KESKI-SUOMEN LÄÄNI														
HELLERSTÄ FINLANDS LÄN	16	85,6	12	39,1	25	35,1	9	55,8	103	280,2	178	194,0	867	157,1
UUDISR.- NYBYGGN	12	73,1	8	28,4	16	32,3	6	55,6	62	168,3	115	154,6	805	114,5
VAASAN LÄÄNI														
VASA LÄN	18	31,6	46	239,4	56	79,3	16	74,4	233	769,2	1456	1755,6	1811	626,8
UUDISR.- NYBYGGN	7	11,9	33	217,2	39	73,1	6	41,8	129	386,6	1083	1470,7	1606	508,1
OULUN LÄÄNI														
ULEÄBORGS LÄN	27	117,6	31	133,8	46	142,7	21	120,1	159	449,3	602	638,5	2184	525,6
UUDISR.- NYBYGGN	10	70,8	27	129,4	31	109,1	8	94,9	100	206,2	484	554,6	2024	429,6
LAPIN LÄÄNI														
LAPPLANDS LÄN	9	15,1	16	53,4	14	13,7	13	74,6	68	172,7	185	196,0	970	295,1
UUDISR.- NYBYGGN	7	12,6	14	53,3	10	12,7	10	66,0	49	138,4	144	170,6	905	237,4
HELSINKI-HELSINGFORS	10	55,1	34	998,6	6	95,6	12	51,9	50	675,4	1	16,1	198	458,9
UUDISR.- NYBYGGN	5	33,7	17	630,8	6	95,6	7	33,8	24	530,1	1	16,1	181	403,0
ESPOO-ESBO	14	53,8	18	246,5	15	30,8	5	16,7	21	234,1	1	1,6	142	264,3
UUDISR.- NYBYGGN	12	53,7	8	191,1	13	28,5	1	7,1	14	165,7	1	1,6	130	215,5
HANKO-HANGÖ	-	-	-	-	-	-	-	-	2	10,0	-	-	16	8,2
UUDISR.- NYBYGGN	-	-	-	-	-	-	-	-	1	9,6	-	-	14	6,5
VANTAA-VANDA	2	5,8	10	88,4	5	55,1	2	64,8	35	443,2	4	5,6	96	624,5
UUDISR.- NYBYGGN	2	5,8	8	86,1	4	55,0	1	62,5	26	340,0	4	5,6	87	542,2
HYVINKÄÄ-HYVINGE	1	0,4	-	-	4	3,9	2	4,5	16	22,5	5	5,6	41	35,6
UUDISR.- NYBYGGN	-	-	-	-	2	1,9	1	4,4	8	8,8	5	5,6	36	21,6
JÄRVENPÄÄ	-	-	1	0,1	3	12,8	2	8,5	12	63,5	3	3,6	74	23,3
UUDISR.- NYBYGGN	-	-	1	0,1	1	10,9	-	-	5	29,6	3	3,6	64	19,1
KARJAA-KARIS	2	3,5	1	9,7	-	-	3	32,0	4	1,5	7	7,6	27	95,8
UUDISR.- NYBYGGN	1	1,9	1	9,7	-	-	1	31,0	3	1,4	5	5,3	24	93,7
KARKKILÄ	-	-	-	-	-	-	-	-	-	-	1	2,0	29	5,2
UUDISR.- NYBYGGN	-	-	-	-	-	-	-	-	-	-	-	-	28	5,1
KAUNIAINEN-GRANKULLA	-	-	-	-	-	-	1	2,2	-	-	-	-	2	0,1
UUDISR.- NYBYGGN	-	-	-	-	-	-	-	-	-	-	-	-	2	0,1
KERAVA-KERVO	-	-	-	-	2	0,1	1	6,6	11	38,7	-	-	27	55,8
UUDISR.- NYBYGGN	-	-	-	-	1	0,0	-	-	9	24,2	-	-	23	15,8
LOHJA-LOJJO	1	0,0	3	0,4	-	-	1	-	5	8,9	-	-	13	7,1
UUDISR.- NYBYGGN	-	-	2	0,1	-	-	-	-	1	1,8	-	-	13	7,1
LOVISA-LÖVISA	-	-	1	0,1	1	1,7	1	0,1	1	9,6	-	-	26	10,1
UUDISR.- NYBYGGN	-	-	-	-	1	1,7	-	-	1	9,6	-	-	20	5,3
PORVOO-BORGÅ	1	12,9	1	12,1	2	3,3	1	62,0	6	11,2	-	-	21	6,5
UUDISR.- NYBYGGN	-	-	-	-	1	3,2	1	62,0	4	3,4	-	-	17	5,7
TAMMISAARI-EKENÄS	2	1,9	-	-	-	-	-	-	2	10,7	3	4,3	70	22,9
UUDISR.- NYBYGGN	1	1,6	-	-	-	-	-	-	1	0,1	2	3,5	68	22,7

10. VALMISTUNEET RAKENNUKSET KÄYTTÖTARKOITUKSEN MUKAAN VUONNA 1984; KOKO MAA, LÄÄNIT JA KUNNAT
 (290) FÄRDIGSTÄLLDA BYGGNADER ENLIGT ANVÄNDNINGSSYFTE ÅR 1984; HELA LANDET, LÄN OCH KOMMUNERNA
 BUILDINGS COMPLETED BY INTENDED USE OF BUILDINGS IN 1984; WHOLE COUNTRY, PROVINCES AND MUNICIPALITIES

ALUE OMRÅDE	KAIKKI RAKENNUKSET ALLA BYGGNADER		ASUINRAKENNUKSET - BOSTADSBYGGNADER										MYYMÄLÄ-,MAJ.-, RAVITSEMISRAK. BUTIKS-, INKVART OCH BESPISNINGS BYGGNADER			
			VARSINAISET ASUINRAKENNUKSET EGENTLIGA BOSTADSBYGGNADER ERILLISET PIENTALOT FRISTÄENDE SMÅHUS				KYTELYT PIENTALOT SAMMANBYGGDA SMÅHUS		ASUINKERROS- TALOT FLERVÄNING- BOSTADSHUS		VAPAA-AJAN ASUINRAK. FRITIDS- BYGGNADER					
			(0)		(01)		(02)		(03)		(04)				(1)	
KPL ST	1000M3	KPL ST	1000M3	KPL ST	1000M3	KPL ST	1000M3	KPL ST	1000M3	KPL ST	1000M3	KPL ST	1000M3			
ARTJÄRVI-ARTSJÖ UUDISR.- NYBYGGN	23 22	14,0 13,9	11 10	4,4 4,3	8 7	3,7 3,7	- -	- -	- -	- -	3 3	0,7 0,7	1 1	0,1 0,1		
ASKOLA UUDISR.- NYBYGGN	68 52	35,2 32,6	46 35	18,0 16,5	28 21	13,5 12,3	2 2	2,5 2,5	- -	- -	16 12	2,0 1,7	2 1	8,5 7,8		
INKOO-INGÅ UUDISR.- NYBYGGN	185 163	60,8 56,9	96 82	23,4 21,9	40 32	13,6 12,6	4 4	2,9 2,9	- -	- -	52 46	6,9 6,4	4 4	0,7 0,7		
KARJALOHJA-KARISLOJO UUDISR.- NYBYGGN	48 42	9,1 8,8	25 20	3,2 2,9	5 3	1,0 1,0	- -	- -	- -	- -	20 17	2,2 2,0	1 1	0,1 0,1		
KIRKKONUMMI-KYRKSLÄTT UUDISR.- NYBYGGN	244 220	205,7 171,4	164 149	110,3 108,5	118 106	58,5 56,7	20 20	34,8 34,8	3 3	13,4 13,4	23 20	3,7 3,6	6 6	5,4 5,4		
LAPINJÄRVI-LAPPTRÄSK UUDISR.- NYBYGGN	43 32	18,5 15,6	25 17	6,8 6,2	15 7	3,2 2,6	5 5	2,7 2,7	- -	- -	5 5	0,9 0,9	- -	- -		
LILJENDAL UUDISR.- NYBYGGN	23 18	8,9 8,1	11 6	2,0 1,2	7 2	1,8 1,0	- -	- -	- -	- -	4 4	0,3 0,3	- -	- -		
LOHJAN KUNTA UUDISR.- NYBYGGN	260 230	151,8 120,0	170 151	92,6 90,7	123 107	60,0 58,4	26 26	29,8 29,8	- -	- -	21 18	2,7 2,5	7 7	5,1 5,1		
MYRSKYLÄ-MÖRSKOM UUDISR.- NYBYGGN	43 29	13,2 10,8	23 15	8,2 7,3	15 7	4,7 3,8	2 2	2,7 2,7	- -	- -	6 6	0,9 0,9	1 -	0,3 -		
MÄNTSÄLÄ UUDISR.- NYBYGGN	266 217	129,1 115,7	159 125	63,4 59,1	122 90	47,7 43,6	14 13	13,0 12,9	- -	- -	23 22	2,6 2,5	2 2	6,7 6,7		
NUMMI_PUSULA UUDISR.- NYBYGGN	113 96	38,2 33,1	70 57	18,9 17,2	29 21	12,3 10,9	4 4	2,7 2,7	- -	- -	37 32	3,9 3,7	2 2	0,1 0,1		
NURMIJÄRVI UUDISR.- NYBYGGN	269 218	293,3 262,4	183 149	130,6 125,0	146 113	64,8 59,2	22 22	33,3 33,3	5 5	30,2 30,2	10 9	2,2 2,2	- -	- -		
ORIMATTILA UUDISR.- NYBYGGN	163 121	97,9 81,2	97 69	41,5 37,9	69 42	24,7 21,7	8 7	7,9 7,2	2 2	7,3 7,3	18 18	1,6 1,6	2 2	2,4 2,4		
PERNAJA-PERNÄ UUDISR.- NYBYGGN	82 67	23,9 21,1	59 49	16,3 14,5	24 17	8,5 7,1	2 2	2,6 2,6	- -	- -	33 30	5,1 4,8	2 -	0,1 -		
POHJA-POJO UUDISR.- NYBYGGN	41 34	16,3 15,5	26 22	7,6 7,1	15 12	6,3 5,9	- -	- -	- -	- -	11 10	1,2 1,2	- -	- -		
PORNAINEN-BORGNÄS UUDISR.- NYBYGGN	85 68	20,2 18,8	45 29	11,0 9,7	35 20	10,1 8,8	- -	- -	- -	- -	10 9	0,9 0,8	1 1	0,6 0,6		
PORVOON MLK-BORGÄ LK UUDISR.- NYBYGGN	390 309	180,1 145,4	223 168	84,7 77,8	142 100	49,1 44,4	16 15	19,3 17,6	2 2	7,3 7,3	63 51	9,0 8,4	- -	- -		
PUKKILA UUDISR.- NYBYGGN	56 52	23,0 22,4	23 21	3,7 3,6	5 4	1,9 1,9	- -	- -	- -	- -	18 17	1,8 1,8	15 15	2,0 2,0		
RUOTSINPYHTÄÄ UUDISR.- NYBYGGN	62 49	17,8 16,8	33 26	8,7 8,2	20 17	6,9 6,8	- -	- -	- -	- -	13 9	1,7 1,4	- -	- -		
SAMMATTI UUDISR.- NYBYGGN	42 34	9,8 8,9	24 17	4,1 3,1	6 2	1,7 1,0	- -	- -	- -	- -	18 15	2,4 2,2	1 1	0,2 0,2		
SIPOO-SIBBO UUDISR.- NYBYGGN	154 115	106,7 81,9	87 60	43,1 39,6	65 44	24,2 21,5	1 1	2,6 2,6	4 4	14,3 14,3	17 11	1,9 1,2	2 2	5,7 5,7		
SIUNTIO-SJUNDEÅ UUDISR.- NYBYGGN	122 105	56,7 54,1	66 55	29,2 27,8	47 36	19,6 18,2	7 7	7,8 7,8	- -	- -	12 12	1,8 1,8	1 1	0,1 0,1		
TENHOLA-TENALA UUDISR.- NYBYGGN	111 105	18,8 18,4	33 31	9,0 8,9	14 12	5,4 5,2	- -	- -	- -	- -	19 19	3,7 3,7	25 25	2,8 2,8		
TUUSULA-TUSBY UUDISR.- NYBYGGN	284 245	219,4 205,6	213 188	126,4 122,8	193 169	91,1 87,6	7 7	9,8 9,8	8 8	24,7 24,7	5 4	0,8 0,7	3 2	0,8 0,4		
VIHTI UUDISR.- NYBYGGN	414 336	224,0 168,2	235 190	120,9 114,9	149 112	67,1 61,7	19 18	25,1 25,1	4 4	20,3 20,3	63 56	8,5 7,8	7 4	11,5 5,8		
TURKU-ÅBO UUDISR.- NYBYGGN	426 337	1039,4 961,1	243 187	321,4 313,9	148 115	77,2 72,3	60 39	71,2 68,8	29 27	171,7 171,5	6 6	1,4 1,4	11 7	57,9 56,6		
HARJAVALTA UUDISR.- NYBYGGN	89 68	112,0 77,8	50 39	30,9 29,0	44 33	19,4 17,6	5 5	7,6 7,6	1 1	3,9 3,9	- -	- -	4 1	4,9 0,1		

ALUE OMRÅDE	HOITOALAN RAKENNUKSET VÄRD- BYGGNADER		TOIMISTO- JA HALLINTORAK- KONTORS- OCH FÖRVALT.-BYGGN.		KOKKOONTUMIS- RAKENNUKSET SAMLINGSLOKAL- BYGGNADER		OPETUS- RAKENNUKSET UNDERVISNINGS- BYGGNADER		TEOLLISUUS- RAKENNUKSET INDUSTRI- BYGGNADER		MAATALOUS- RAKENNUKSET JORDBRUKS- BYGGNADER		VARASTO-JA MUUT RAKENNUKSET LAGER-O. ÖVRIGA BYGGNADER	
	(2)		(3)		(4)		(5)		(6)		(8)		(7,9)	
	KPL ST	1000M3	KPL ST	1000M3	KPL ST	1000M3	KPL ST	1000M3	KPL ST	1000M3	KPL ST	1000M3	KPL ST	1000M3
ARTJÄRVI-ARTSJÖ UUDISR.- NYBYGGN	-	-	-	-	-	-	-	-	-	5	7,6	6	2,0	
ASKOLA UUDISR.- NYBYGGN	-	-	-	-	1	0,4	-	-	1	1,9	7	5,1	11	1,3
INKOO-INGÅ UUDISR.- NYBYGGN	-	-	-	-	-	-	-	-	2	0,2	10	5,0	73	31,5
KARJALOHJA-KARISLOJO UUDISR.- NYBYGGN	-	-	-	-	-	-	-	-	1	0,2	6	3,1	70	31,1
KIRKKONUMMI-KYRKSLÄT UUDISR.- NYBYGGN	-	-	1	0,7	3	7,8	1	4,6	5	57,9	3	2,2	61	16,9
LAPINJÄRVI-LAPPTRÄSK UUDISR.- NYBYGGN	-	-	-	-	1	0,2	-	-	1	0,3	7	6,4	9	4,8
LILJENDAL UUDISR.- NYBYGGN	-	-	-	-	1	0,2	-	-	-	-	9	6,6	2	0,1
LDHJAN KUNTA UUDISR.- NYBYGGN	-	-	-	-	-	-	-	-	9	33,1	13	10,0	61	11,0
MYRSKYLÄ-MÖRSKOM UUDISR.- NYBYGGN	-	-	-	-	-	-	-	-	4	4,5	10	9,1	58	10,6
MYRSKYLÄ-MÖRSKOM UUDISR.- NYBYGGN	-	-	-	-	-	-	-	-	1	0,0	5	2,9	13	1,8
MÄNTSÄLÄ UUDISR.- NYBYGGN	-	-	-	-	1	0,5	-	-	4	1,7	24	34,9	76	21,9
NUMMI-PUSULA UUDISR.- NYBYGGN	-	-	1	1,6	-	-	-	-	2	1,4	18	29,3	70	19,2
NUMMI-PUSULA UUDISR.- NYBYGGN	-	-	-	-	-	-	-	-	1	1,0	5	11,5	34	5,1
NURMIJÄRVI UUDISR.- NYBYGGN	3	11,5	1	14,3	4	11,6	1	7,2	12	97,9	12	10,3	53	10,0
ORIMATTILA UUDISR.- NYBYGGN	2	10,6	1	14,3	3	11,4	1	7,2	6	75,8	10	9,7	46	8,5
ORIMATTILA UUDISR.- NYBYGGN	1	1,2	2	0,6	-	-	1	2,1	11	15,1	17	22,2	32	12,7
ORIMATTILA UUDISR.- NYBYGGN	1	1,2	-	-	-	-	-	8	14,3	13	14,2	28	11,2	
PERNAJA-PERNÄ UUDISR.- NYBYGGN	-	-	-	-	-	-	1	0,7	3	2,9	3	1,8	14	2,1
POHJA-POJO UUDISR.- NYBYGGN	-	-	-	-	1	4,5	-	-	2	2,8	3	1,8	13	2,0
POHJA-POJO UUDISR.- NYBYGGN	-	-	-	-	1	4,5	-	-	1	3,5	-	-	13	0,8
POHJA-POJO UUDISR.- NYBYGGN	-	-	-	-	1	4,5	-	-	1	3,5	-	-	10	0,5
PORNAINEN-BORGNÄS UUDISR.- NYBYGGN	-	-	-	-	-	-	-	-	1	0,4	4	3,1	34	5,0
PORNAINEN-BORGNÄS UUDISR.- NYBYGGN	-	-	-	-	-	-	-	-	1	0,4	4	3,1	33	5,0
PORVOON MLK-BORGA LK UUDISR.- NYBYGGN	2	5,6	-	-	3	6,7	2	12,0	16	19,9	14	15,0	130	36,1
PORVOON MLK-BORGA LK UUDISR.- NYBYGGN	1	5,0	-	-	3	6,7	-	-	7	8,6	14	15,0	116	32,4
PUKKILA UUDISR.- NYBYGGN	-	-	-	-	2	0,7	-	-	-	-	10	10,4	6	6,1
PUKKILA UUDISR.- NYBYGGN	-	-	-	-	1	0,4	-	-	-	-	9	10,3	6	6,1
RUOTSINPYHTÄÄ UUDISR.- NYBYGGN	-	-	1	0,1	1	0,1	-	-	1	2,2	6	4,9	20	1,8
RUOTSINPYHTÄÄ UUDISR.- NYBYGGN	-	-	1	0,1	-	-	-	-	1	2,2	5	4,8	16	1,5
SAMMATTI UUDISR.- NYBYGGN	-	-	1	0,4	-	-	-	-	2	1,2	1	0,9	13	3,1
SAMMATTI UUDISR.- NYBYGGN	-	-	1	0,4	-	-	-	-	2	1,2	1	0,9	12	3,1
SIPOO-SIBBO UUDISR.- NYBYGGN	2	0,7	1	0,6	4	18,4	1	0,6	3	24,8	7	4,6	47	8,1
SIPOO-SIBBO UUDISR.- NYBYGGN	-	-	1	0,6	4	18,4	-	-	2	6,7	6	4,4	40	6,4
SIUNTIO-SJUNDEÅ UUDISR.- NYBYGGN	1	0,1	1	5,1	-	-	1	8,3	-	-	10	7,4	42	6,5
SIUNTIO-SJUNDEÅ UUDISR.- NYBYGGN	-	-	1	5,1	-	-	1	8,3	-	-	8	6,7	39	6,2
TENHOLA-TENALA UUDISR.- NYBYGGN	-	-	-	-	-	-	-	-	1	0,8	3	1,9	49	4,3
TENHOLA-TENALA UUDISR.- NYBYGGN	-	-	-	-	-	-	-	-	1	0,8	2	1,8	46	4,1
TUUSULA-TUSBY UUDISR.- NYBYGGN	1	1,7	-	-	1	0,3	1	2,2	19	63,4	7	3,7	39	21,0
TUUSULA-TUSBY UUDISR.- NYBYGGN	-	-	-	-	1	0,3	-	-	16	58,1	5	3,5	33	20,5
VIHTI UUDISR.- NYBYGGN	2	4,5	2	3,5	2	4,4	-	-	6	32,0	23	14,3	137	32,8
VIHTI UUDISR.- NYBYGGN	-	-	2	3,5	2	4,4	-	-	-	-	13	8,2	125	31,5
TURKU-ÅBO UUDISR.- NYBYGGN	1	45,7	5	34,4	4	9,3	1	15,1	40	350,4	4	33,6	117	171,5
TURKU-ÅBO UUDISR.- NYBYGGN	1	45,7	4	34,2	4	9,3	1	15,1	31	287,8	3	33,4	99	165,1
HARJAVALTA UUDISR.- NYBYGGN	2	9,6	-	-	2	8,8	1	1,6	7	35,0	3	3,6	20	17,8
HARJAVALTA UUDISR.- NYBYGGN	2	9,6	-	-	1	8,5	1	1,6	4	16,4	3	3,6	17	9,0

10. VALMISTUNEET RAKENNUKSET KÄYTTÖTARKOITUKSEN MUKAAN VUONNA 1984; KOKO MAA, LÄXNIT JA KUNNAT
(290) FÄRDIGSTÄLLDA BYGGNADER ENLIGT ANVÄNDNINGSSYFTE ÅR 1984; HELA LANDET, LÄN OCH KOMMUNERNA
BUILDINGS COMPLETED BY INTENDED USE OF BUILDINGS IN 1984; WHOLE COUNTRY, PROVINCES AND MUNICIPALITIES

ALUE OMRÅDE	KAIKKI RAKENNUKSET ALLA BYGGNADER		ASUINRAKENNUKSET - BOSTADSBYGGNADER												MYYMÄLÄ-,MAJ.-, RAVITSEMISRAK. BUTIKS-, INKVART OCH BESPISNING BYGGNADER	
			EGENTLIGA BOSTADSBYGGNADER				ASUINKERROS- TALOT				VAPAA-AJAN ASUINRAK- FRITIDS- BYGGNADER					
			(0)		(01)		(02)		(03)		(04)		(1)			
KPL ST	1000M3	KPL ST	1000M3	KPL ST	1000M3	KPL ST	1000M3	KPL ST	1000M3	KPL ST	1000M3	KPL ST	1000M3			
HUITTINEN UUDISR.- NYBYGGN	127 94	94,4 84,2	67 48	36,1 33,6	54 35	21,2 18,7	7 7	9,2 9,2	2 2	5,2 5,2	4 4	0,4 0,4	1 -	1,3 -		
IKAALINEN UUDISR.- NYBYGGN	157 132	125,8 92,3	115 105	44,6 43,2	64 54	31,0 29,5	4 4	8,8 8,8	- -	- -	47 47	4,9 4,9	4 4	13,8 13,8		
KANKAANPÄÄ UUDISR.- NYBYGGN	121 95	86,9 68,1	85 66	43,6 40,1	68 50	30,6 27,2	13 12	12,4 12,3	- -	- -	4 4	0,5 0,5	2 2	1,4 1,4		
KOKEMÄKI-KUMO UUDISR.- NYBYGGN	170 137	151,4 79,9	99 78	42,8 40,6	73 57	33,5 31,5	3 3	5,7 5,7	- -	- -	23 18	3,6 3,4	4 3	13,6 8,0		
LOIMAA UUDISR.- NYBYGGN	89 74	106,6 95,4	51 44	34,6 34,0	40 33	17,6 16,9	9 9	7,4 7,4	2 2	9,7 9,7	- -	- -	3 1	2,4 0,4		
NAANTALI-NÄDENDAL UUDISR.- NYBYGGN	77 65	128,1 101,2	56 50	54,2 53,6	41 36	23,2 22,7	10 10	12,3 12,3	3 3	18,4 18,4	2 1	0,3 0,3	3 1	5,2 2,6		
PARAINEN-PARGAS UUDISR.- NYBYGGN	197 166	104,3 100,0	118 93	54,6 51,5	56 38	22,1 19,4	2 2	3,9 3,9	3 3	20,4 20,4	57 50	8,1 7,7	2 2	0,3 0,3		
PARKANO UUDISR.- NYBYGGN	178 145	84,7 75,0	100 74	37,9 35,0	66 43	25,5 22,8	5 5	9,3 9,3	- -	- -	29 26	3,1 2,9	6 4	9,6 6,7		
PORI-BJÖRNEBORG UUDISR.- NYBYGGN	604 484	432,3 389,0	393 314	235,2 226,2	328 256	137,8 129,4	33 30	30,5 30,3	10 10	64,3 64,3	22 18	2,6 2,2	14 10	22,6 21,9		
RÄISIO-RESO UUDISR.- NYBYGGN	92 78	98,7 90,8	53 46	42,8 41,5	44 37	19,3 18,0	7 7	10,3 10,3	2 2	13,2 13,2	- -	- -	- -	- -		
RAUMA-RAUMO UUDISR.- NYBYGGN	189 132	431,6 338,2	114 83	83,2 79,9	82 56	32,2 29,6	19 17	24,4 24,3	8 5	25,9 25,4	5 5	0,6 0,6	9 4	8,9 2,3		
SALO UUDISR.- NYBYGGN	117 97	194,3 107,2	82 72	68,3 67,1	65 55	31,8 30,6	14 14	24,3 24,3	3 3	12,2 12,2	- -	- -	2 -	10,0 -		
UUSIKAUPUNKI-NYSTAD UUDISR.- NYBYGGN	228 197	79,4 73,3	122 105	31,1 29,9	44 33	15,4 14,7	4 4	6,8 6,8	- -	- -	74 68	9,0 8,4	11 9	4,3 1,5		
VAMMALA UUDISR.- NYBYGGN	154 123	129,3 112,1	101 77	62,0 58,9	81 58	31,4 28,4	6 6	11,0 11,0	4 4	18,7 18,7	10 9	0,9 0,8	2 2	3,9 3,9		
ALASTARO UUDISR.- NYBYGGN	91 68	60,5 57,3	39 23	15,3 13,7	35 19	11,8 10,2	2 2	3,4 3,4	- -	- -	2 2	0,1 0,1	- -	- -		
ASKAINEN-VILNÄS UUDISR.- NYBYGGN	63 59	15,1 14,7	28 24	5,8 5,4	12 9	3,9 3,6	- -	- -	- -	- -	16 15	1,9 1,8	2 2	0,1 0,1		
AURA UUDISR.- NYBYGGN	47 35	25,6 23,2	23 14	8,4 7,5	16 7	4,2 3,3	4 4	3,9 3,9	- -	- -	3 3	0,4 0,4	1 -	0,9 -		
DRAGSFJÄRD UUDISR.- NYBYGGN	45 37	19,4 12,9	28 25	10,7 10,4	11 8	3,0 2,6	1 1	2,3 2,3	1 1	3,4 3,4	15 15	2,1 2,1	1 -	0,7 -		
EURA UUDISR.- NYBYGGN	136 96	70,5 63,8	68 42	23,0 19,9	55 31	19,1 16,2	2 2	2,5 2,5	- -	- -	11 9	1,4 1,3	6 3	4,3 3,8		
EURAJOKI UUDISR.- NYBYGGN	84 58	64,1 48,8	31 18	12,5 9,6	27 14	10,3 7,4	1 1	1,8 1,8	- -	- -	3 3	0,4 0,4	3 2	2,0 1,0		
HALIKKO UUDISR.- NYBYGGN	127 99	94,9 62,0	66 48	33,5 31,6	59 41	24,7 22,8	6 6	8,7 8,7	- -	- -	1 1	0,1 0,1	1 1	0,3 0,3		
HONKAJOKI UUDISR.- NYBYGGN	63 39	50,1 46,1	26 13	6,8 5,3	24 11	6,7 5,2	- -	- -	- -	- -	2 2	0,1 0,1	- -	- -		
HOUTSKARI-HOUTSKÄR UUDISR.- NYBYGGN	45 39	6,3 5,7	23 19	3,7 3,5	2 2	0,8 0,8	2 2	1,3 1,3	- -	- -	19 15	1,7 1,5	5 5	0,3 0,3		
HÄMEENKYRÖ-TAVASTKYRÖ UUDISR.- NYBYGGN	183 125	91,8 65,8	94 65	36,4 33,7	68 43	26,2 23,7	3 3	7,0 7,0	- -	- -	23 19	3,2 3,1	- -	- -		
INIÖ UUDISR.- NYBYGGN	29 28	3,4 3,1	13 12	1,5 1,2	1 -	0,3 -	- -	- -	- -	- -	12 12	1,2 1,2	11 11	1,1 1,1		
JÄMIJÄRVI UUDISR.- NYBYGGN	56 33	22,1 16,1	27 13	7,3 6,0	24 11	7,0 5,8	- -	- -	- -	- -	3 2	0,3 0,2	- -	- -		
KAARINA-S:T KARINS UUDISR.- NYBYGGN	148 128	166,7 157,3	95 82	92,5 90,4	61 50	29,5 27,4	28 28	33,2 33,2	4 4	29,7 29,7	2 -	0,1 -	2 2	1,0 1,0		

ALUE OMRÅDE	HOIHDOLAN RAKENNUKSET VÄRD- BYGGNADER		TOIMISTO- JA HALLINTORAK. KONTORES- OCH FÖRVALT. BYGGN.		KOKOONTUMIS- RAKENNUKSET SÄHLINGSLOKAL- BYGGNADER		OPETUS- RAKENNUKSET UNDERVISNINGS- BYGGNADER		TEOLLISUUS- RAKENNUKSET INDUSTRI- BYGGNADER		MAATALOUS- RAKENNUKSET JORDBRUKS- BYGGNADER		VARASTO- JA MUUT RAKENNUKSET LAGER-O. ÖVRIGA BYGGNADER	
	(2)		(3)		(4)		(5)		(6)		(8)		(7,9)	
	KPL ST	1000M3	KPL ST	1000M3	KPL ST	1000M3	KPL ST	1000M3	KPL ST	1000M3	KPL ST	1000M3	KPL ST	1000M3
HUITTINEN UUDISR.- NYBYGGN	-	-	-	-	-	-	-	-	3	4,7	40	39,8	16	12,5
	-	-	-	-	-	-	-	-	3	4,7	29	34,2	14	11,7
IKAALINEN UUDISR.- NYBYGGN	-	-	2	3,8	1	2,7	1	5,5	6	36,4	10	10,5	18	8,5
	-	-	-	-	1	2,7	-	-	3	17,5	5	7,3	14	7,8
KANKAANPÄÄ UUDISR.- NYBYGGN	-	-	1	6,9	-	-	1	5,3	3	14,9	9	7,0	20	7,8
	-	-	-	6,9	-	-	1	5,3	2	3,3	6	3,9	17	7,2
KOKEMÄKI-KUMU UUDISR.- NYBYGGN	-	-	-	-	1	0,5	-	-	4	3,4	22	19,3	40	71,7
	-	-	-	-	1	0,5	-	-	2	2,1	16	16,0	37	12,7
LOIMAA UUDISR.- NYBYGGN	1	1,0	1	4,3	-	-	-	-	8	45,3	1	0,8	24	18,2
	-	-	1	4,3	-	-	-	-	6	41,0	-	-	22	15,7
NAANTALI-NÄDENDAL UUDISR.- NYBYGGN	1	25,1	1	0,3	2	18,7	-	-	5	9,9	-	-	9	14,7
	1	25,1	1	0,3	1	3,0	-	-	3	7,7	-	-	8	9,0
PARAINEN-PARGAS UUDISR.- NYBYGGN	-	-	-	-	1	0,4	-	-	5	6,6	4	5,6	67	36,7
	-	-	-	-	-	-	-	-	5	6,6	4	5,6	62	36,0
PARKANO UUDISR.- NYBYGGN	-	-	-	-	-	-	2	3,5	5	8,8	17	15,7	48	9,3
	-	-	-	-	-	-	1	0,8	5	8,8	16	15,2	45	8,5
PORI-BJÖRNEBORG UUDISR.- NYBYGGN	3	11,0	3	3,4	4	29,7	1	7,0	13	55,5	16	14,7	157	53,1
	2	10,7	2	1,7	3	29,5	-	-	6	45,8	12	13,8	135	39,4
RAISIO-RESO UUDISR.- NYBYGGN	-	-	-	-	2	3,8	-	-	6	29,6	2	5,3	29	17,2
	-	-	-	-	2	3,8	-	-	4	26,5	1	2,7	25	16,2
RAUMA-RAUMU UUDISR.- NYBYGGN	-	-	4	10,1	3	103,4	2	50,4	11	97,9	-	-	46	77,7
	-	-	1	9,1	2	103,3	1	50,1	5	78,3	-	-	36	15,2
SALO UUDISR.- NYBYGGN	1	1,0	-	-	1	0,9	-	-	8	74,2	3	5,6	20	34,2
	1	1,0	-	-	1	0,9	-	-	1	0,8	3	5,6	19	31,6
UUSIKAUPUNKI-NYSTAD UUDISR.- NYBYGGN	1	0,1	2	2,0	-	-	-	-	5	15,4	8	3,1	79	23,4
	-	-	2	2,0	-	-	-	-	4	14,8	7	2,6	70	22,4
VAMMALA UUDISR.- NYBYGGN	-	-	-	-	-	-	-	-	10	28,7	10	11,0	31	23,7
	-	-	-	-	-	-	-	-	7	16,7	7	9,0	30	23,6
ALASTARO UUDISR.- NYBYGGN	-	-	-	-	-	-	-	-	1	0,3	36	37,0	15	7,8
	-	-	-	-	-	-	-	-	-	-	30	35,7	15	7,8
ASKAINEN-VILLNÄS UUDISR.- NYBYGGN	-	-	1	1,2	-	-	-	-	-	-	5	5,8	27	2,2
	-	-	1	1,2	-	-	-	-	-	-	5	5,8	27	2,2
AURA UUDISR.- NYBYGGN	1	1,7	-	-	-	-	-	-	4	1,6	7	6,6	11	6,4
	1	1,7	-	-	-	-	-	-	3	1,4	6	6,2	11	6,4
DRAGSFJÄRD UUDISR.- NYBYGGN	1	4,5	-	-	-	-	-	-	-	-	1	0,7	14	2,8
	-	-	-	-	-	-	-	-	-	-	-	-	12	2,5
EURA UUDISR.- NYBYGGN	-	-	-	-	1	0,1	-	-	7	16,1	19	14,8	35	12,2
	-	-	-	-	1	0,1	-	-	5	15,4	15	12,7	30	11,9
EURAJOKI UUDISR.- NYBYGGN	-	-	1	0,4	-	-	-	-	6	17,5	12	14,2	31	17,6
	-	-	1	0,4	-	-	-	-	4	16,9	10	11,4	23	9,6
HALIKKO UUDISR.- NYBYGGN	-	-	2	1,4	-	-	-	-	6	36,4	15	18,5	37	4,8
	-	-	-	-	-	-	-	-	3	7,1	14	18,4	33	4,5
HONKAJOKI UUDISR.- NYBYGGN	-	-	1	0,6	1	0,7	-	-	1	24,1	24	13,8	10	4,1
	-	-	1	0,6	1	0,7	-	-	1	24,1	15	11,5	8	3,9
HOUTSKAPI-HOUTSKÄR UUDISR.- NYBYGGN	-	-	2	0,6	-	-	-	-	1	1,0	-	-	14	0,6
	-	-	1	0,3	-	-	-	-	1	1,0	-	-	13	0,4
HÄMEENKYRÖ-TAVASTKYR UUDISR.- NYBYGGN	-	-	1	2,0	-	-	1	0,1	19	32,1	18	9,6	50	11,6
	-	-	1	2,0	-	-	-	-	6	19,4	12	6,9	41	3,8
INIČ UUDISR.- NYBYGGN	-	-	-	-	-	-	-	-	-	-	-	-	5	0,7
	-	-	-	-	-	-	-	-	-	-	-	-	5	0,7
JÄMI JÄRVI UUDISR.- NYBYGGN	1	0,2	1	0,1	1	0,1	-	-	-	-	10	10,8	16	3,6
	-	-	-	-	-	-	-	-	-	-	6	8,7	14	1,4
KAARTINA-S:T KARINS UUDISR.- NYBYGGN	1	1,7	2	7,0	1	1,2	1	17,6	12	31,4	2	7,3	32	6,8
	1	1,7	1	7,0	-	-	1	17,6	9	25,7	2	7,3	30	6,6

10. VALMISTUNEET RAKENNUKSET KÄYTTÖTARKOITUKSEN MUKAAN VUONNA 1984; KOKO MAA, LÄÄNIT JA KUNNAT
(290) FÄRDIGSTÄLLDA BYGGNADER ENLIGT ANVÄNDNINGSSYFTE ÅR 1984; HELA LANDET, LÄN OCH KOMMUNERNA
BUILDINGS COMPLETED BY INTENDED USE OF BUILDINGS IN 1984; WHOLE COUNTRY, PROVINCES AND MUNICIPALITIES

ALUE OMRÅDE	KAIKKI RAKENNUKSET ALLA BYGGNADER		ASUINRAKENNUKSET - BOSTADSBYGGNADER										VAPAA-AJAN ASUINRAK. FRITIDIS- BYGGNADER		MYYMÄLÄ-MAJ.-, RAVITSEMISRAK- BUTIKS-, INKVART OCH BESPISNING BYGGNADER			
			(0)		(01)		(02)		(03)		(04)						(1)	
			KPL ST	1000M3	KPL ST	1000M3	KPL ST	1000M3	KPL ST	1000M3	KPL ST	1000M3					KPL ST	1000M3
KALANTI UUDISR.- NYBYGGN	119 100	44,0 41,1	57 43	18,2 16,9	42 29	15,1 13,9	1 1	1,4 1,4	- -	- -	14 13	1,7 1,6	- -	- -				
KARINAINEN UUDISR.- NYBYGGN	28 20	21,4 17,6	17 13	9,3 8,7	13 9	5,6 4,9	4 4	3,7 3,7	- -	- -	- -	- -	1 1	1,4 1,4				
KARVIA UUDISR.- NYBYGGN	61 51	49,6 43,5	29 23	11,9 10,8	27 21	11,7 10,6	- -	- -	- -	- -	2 2	0,2 0,2	2 2	0,1 0,1				
KEMIÖ-KIMITO UUDISR.- NYBYGGN	65 57	23,5 18,9	42 37	12,2 11,3	18 14	7,5 6,6	2 2	2,5 2,5	- -	- -	22 21	2,2 2,2	1 1	0,0 0,0				
KIHNIÖ UUDISR.- NYBYGGN	30 19	11,7 8,5	22 12	6,2 3,8	13 6	4,5 3,0	- -	- -	- -	- -	9 6	1,6 0,7	- -	- -				
KIIKALA UUDISR.- NYBYGGN	67 52	39,1 32,9	28 18	7,3 6,1	12 4	2,9 1,9	3 3	2,7 2,7	- -	- -	13 11	1,8 1,5	- -	- -				
KIIKOINEN UUDISR.- NYBYGGN	30 17	18,1 11,8	19 11	6,4 5,5	15 7	5,0 4,0	1 1	1,1 1,1	- -	- -	3 3	0,3 0,3	- -	- -				
KISKO UUDISR.- NYBYGGN	37 32	15,1 14,7	15 11	3,6 3,1	5 2	1,4 1,0	1 1	1,3 1,3	- -	- -	9 8	0,8 0,8	- -	- -				
KIUKAINEN UUDISR.- NYBYGGN	64 42	26,5 20,8	34 19	14,1 12,4	33 18	10,1 8,4	- -	- -	1 1	4,0 4,0	- -	- -	- -	- -				
KODISJOKI UUDISR.- NYBYGGN	11 10	5,5 5,3	7 6	1,7 1,6	3 2	1,2 1,1	- -	- -	- -	- -	4 4	0,4 0,4	- -	- -				
KORPPO-KORPO UUDISR.- NYBYGGN	62 57	6,5 6,2	31 26	3,7 3,3	7 4	1,3 1,0	- -	- -	- -	- -	24 22	2,4 2,3	10 10	0,8 0,8				
KOSKI TL UUDISR.- NYBYGGN	67 49	58,9 47,8	31 22	16,9 16,1	18 9	5,0 4,3	5 5	6,1 6,1	1 1	4,9 4,9	7 7	0,8 0,8	2 1	3,9 1,1				
KULLAA UUDISR.- NYBYGGN	20 14	13,6 7,2	15 11	5,2 4,6	13 9	4,9 4,3	- -	- -	- -	- -	2 2	0,2 0,2	- -	- -				
KUSTAVI-GUSTAVS UUDISR.- NYBYGGN	123 106	17,3 15,9	74 62	10,8 10,2	10 7	3,9 3,6	- -	- -	- -	- -	64 55	6,9 6,6	5 3	0,8 0,5				
KUUSJOKI UUDISR.- NYBYGGN	15 10	11,5 8,1	6 4	2,3 2,2	6 4	2,3 2,2	- -	- -	- -	- -	- -	- -	- -	- -				
KÖYLIO-KJULO UUDISR.- NYBYGGN	56 38	41,0 29,1	31 18	9,5 8,4	28 15	8,2 7,1	1 1	1,1 1,1	- -	- -	2 2	0,2 0,2	- -	- -				
LAITILA UUDISR.- NYBYGGN	171 138	120,5 102,1	87 67	36,6 34,3	68 51	29,6 27,6	4 4	5,0 5,0	- -	- -	15 12	1,9 1,7	3 3	2,7 2,7				
LAPPI UUDISR.- NYBYGGN	42 26	22,4 19,6	27 14	9,6 7,9	24 12	8,3 6,6	1 1	1,1 1,1	- -	- -	2 1	0,2 0,1	2 2	0,2 0,2				
LAVIA UUDISR.- NYBYGGN	84 63	26,3 22,9	37 25	9,5 8,3	19 9	6,3 5,2	2 2	1,8 1,8	- -	- -	16 14	1,3 1,2	1 1	0,4 0,4				
LEMU UUDISR.- NYBYGGN	41 38	11,0 10,8	21 18	6,3 6,0	12 11	5,3 5,1	- -	- -	- -	- -	9 7	1,0 0,9	- -	- -				
LIETO UUDISR.- NYBYGGN	158 134	116,1 111,1	112 96	69,3 67,5	96 80	46,4 44,6	12 12	22,5 22,5	- -	- -	4 4	0,4 0,4	3 1	2,4 0,4				
LOIMAAN KUNTA UUDISR.- NYBYGGN	121 102	94,3 80,0	58 44	21,9 20,3	46 33	18,6 17,0	1 1	1,9 1,9	- -	- -	11 10	1,4 1,3	- -	- -				
LUVIA UUDISR.- NYBYGGN	70 56	27,5 18,7	40 31	11,7 10,7	20 16	8,5 7,9	1 1	0,7 0,7	- -	- -	19 14	2,5 2,0	- -	- -				
MARTTILA UUDISR.- NYBYGGN	39 34	17,4 16,8	17 15	5,1 4,9	11 9	4,5 4,3	- -	- -	- -	- -	6 6	0,6 0,6	- -	- -				
MASKU UUDISR.- NYBYGGN	101 88	63,7 61,2	59 50	26,6 24,7	51 46	25,6 24,3	- -	- -	1 -	0,2 -	7 4	0,7 0,4	2 -	0,3 -				
MELLILÄ UUDISR.- NYBYGGN	14 11	14,7 13,2	5 3	3,0 2,6	3 1	1,3 0,9	1 1	1,6 1,6	- -	- -	1 1	0,1 0,1	- -	- -				
MERIKARVIA UUDISR.- NYBYGGN	132 105	46,9 39,4	73 57	17,4 15,4	39 25	13,7 11,8	- -	- -	- -	- -	34 32	3,7 3,6	2 2	0,6 0,6				

ALUE OMRÅDE	HOITOALAN RAKENNUKSET VÄRD- BYGGNADER		TOIMI STÖ- JA HALLINTORAK. KONTORS- OCH FÖRVALT. BYGGN.		KOKOONTUMIS- RAKENNUKSET SAMLINGSLOKAL- BYGGNADER		OPETUS- RAKENNUKSET UNDERVISNINGS- BYGGNADER		TEOLLISUUS- RAKENNUKSET INDUSTRI- BYGGNADER		MAATALOUS- RAKENNUKSET JORDBRUKS- BYGGNADER		VARASTO-JA MUUT RAKENNUKSET LAGER-O. ÖVRIGA BYGGNADER	
	(2)		(3)		(4)		(5)		(6)		(8)		(7,9)	
	KPL ST	1000M3	KPL ST	1000M3	KPL ST	1000M3	KPL ST	1000M3	KPL ST	1000M3	KPL ST	1000M3	KPL ST	1000M3
KALANTI UUDISR.- NYBYGGN	-	-	-	-	-	-	-	-	2	1,3	18	15,9	42	8,6
KARINAINEN UUDISR.- NYBYGGN	-	-	1	4,4	-	-	-	-	-	-	7	5,2	2	1,1
KARVIA UUDISR.- NYBYGGN	-	-	1	4,4	-	-	-	-	-	-	4	3,1	1	0,1
KEMIÖ-KIMITO UUDISR.- NYBYGGN	-	-	-	-	-	-	-	-	2	3,7	4	6,3	16	1,1
KIHNIÖ UUDISR.- NYBYGGN	-	-	-	-	-	-	-	-	1	1,0	3	5,6	15	1,0
KIIKALA UUDISR.- NYBYGGN	-	-	-	-	-	-	-	-	2	2,4	4	2,8	2	0,4
KIIKOINEN UUDISR.- NYBYGGN	-	-	-	-	-	-	-	-	1	1,6	4	2,8	2	0,4
KISKÖ UUDISR.- NYBYGGN	-	-	-	-	-	-	-	-	2	2,9	15	14,0	22	14,9
KIUKAINEN UUDISR.- NYBYGGN	-	-	1	0,3	2	0,1	-	-	1	1,9	12	12,3	21	12,7
KODISJOKI UUDISR.- NYBYGGN	-	-	-	-	-	-	-	-	3	4,5	6	4,1	2	3,0
KORPPÖÖ-KORPO UUDISR.- NYBYGGN	1	1,1	-	-	-	-	-	-	2	3,0	3	3,2	1	0,2
KOSKI TL UUDISR.- NYBYGGN	-	-	-	-	-	-	-	-	-	-	6	10,4	16	1,1
KULLAA UUDISR.- NYBYGGN	-	-	1	0,3	1	0,1	-	-	-	-	6	10,4	15	1,1
KUSTAVI-GUSTAVS UUDISR.- NYBYGGN	-	-	1	0,3	1	0,1	-	-	-	-	9	8,5	18	3,5
KUUSJOKI UUDISR.- NYBYGGN	-	-	-	-	-	-	-	-	-	-	6	5,0	15	3,0
KÖYLÖ-KJULO UUDISR.- NYBYGGN	-	-	-	-	-	-	-	-	-	-	2	3,0	2	0,7
KÖYLÖ-KJULO UUDISR.- NYBYGGN	-	-	-	-	-	-	-	-	-	-	2	3,0	2	0,7
KORPPÖÖ-KORPO UUDISR.- NYBYGGN	1	1,1	-	-	-	-	-	-	-	-	-	-	20	0,9
KORPPÖÖ-KORPO UUDISR.- NYBYGGN	1	1,1	-	-	-	-	-	-	-	-	-	-	20	0,9
KOSKI TL UUDISR.- NYBYGGN	-	-	-	-	-	-	-	-	5	3,4	21	22,2	8	12,5
KOSKI TL UUDISR.- NYBYGGN	-	-	-	-	-	-	-	-	2	0,1	16	18,0	8	12,5
KULLAA UUDISR.- NYBYGGN	-	-	-	-	-	-	1	5,6	1	1,4	2	1,4	1	0,0
KULLAA UUDISR.- NYBYGGN	-	-	-	-	-	-	-	-	1	1,4	1	1,1	1	0,0
KUSTAVI-GUSTAVS UUDISR.- NYBYGGN	-	-	-	-	-	-	-	-	1	0,6	3	2,7	40	2,4
KUSTAVI-GUSTAVS UUDISR.- NYBYGGN	-	-	-	-	-	-	-	-	1	0,6	3	2,7	37	2,0
KUUSJOKI UUDISR.- NYBYGGN	-	-	-	-	1	0,3	-	-	1	1,3	5	7,4	2	0,2
KUUSJOKI UUDISR.- NYBYGGN	-	-	-	-	1	0,3	-	-	-	-	3	5,5	2	0,2
KÖYLÖ-KJULO UUDISR.- NYBYGGN	-	-	1	0,0	-	-	-	-	3	11,0	11	17,1	10	3,3
KÖYLÖ-KJULO UUDISR.- NYBYGGN	-	-	-	-	-	-	-	-	2	2,9	8	14,5	10	3,3
LAITILA UUDISR.- NYBYGGN	1	7,5	1	0,1	-	-	1	3,6	8	29,9	22	19,4	48	20,9
LAITILA UUDISR.- NYBYGGN	1	7,5	1	0,1	-	-	-	-	4	24,7	17	17,5	45	15,4
LAPPI UUDISR.- NYBYGGN	-	-	-	-	1	0,3	-	-	1	0,5	5	4,3	6	7,5
LAPPI UUDISR.- NYBYGGN	-	-	-	-	-	-	-	-	-	-	4	4,1	6	7,5
LAVIA UUDISR.- NYBYGGN	-	-	-	-	-	-	-	-	2	0,5	19	11,6	25	4,2
LAVIA UUDISR.- NYBYGGN	-	-	-	-	-	-	-	-	-	-	12	9,9	25	4,2
LEMU UUDISR.- NYBYGGN	-	-	-	-	-	-	-	-	1	0,2	2	2,9	17	1,6
LEMU UUDISR.- NYBYGGN	-	-	-	-	-	-	-	-	1	0,2	2	2,9	17	1,6
LIETO UUDISR.- NYBYGGN	-	-	-	-	-	-	-	-	13	32,5	7	8,4	23	3,5
LIETO UUDISR.- NYBYGGN	-	-	-	-	-	-	-	-	12	31,9	6	8,1	19	3,2
LOIMAAN KUNTA UUDISR.- NYBYGGN	-	-	-	-	1	0,2	1	2,8	4	13,2	31	45,4	26	10,7
LOIMAAN KUNTA UUDISR.- NYBYGGN	-	-	-	-	-	-	-	-	2	3,6	31	45,4	25	10,7
LUVIA UUDISR.- NYBYGGN	-	-	-	-	-	-	-	-	7	11,5	2	1,6	21	2,7
LUVIA UUDISR.- NYBYGGN	-	-	-	-	-	-	-	-	2	3,7	2	1,6	21	2,7
MARTTILA UUDISR.- NYBYGGN	-	-	2	4,1	-	-	-	-	1	0,7	10	6,3	9	1,3
MARTTILA UUDISR.- NYBYGGN	-	-	2	4,1	-	-	-	-	1	0,7	8	6,1	8	1,1
MASKU UUDISR.- NYBYGGN	-	-	1	0,2	-	-	-	-	6	28,7	4	5,1	29	2,8
MASKU UUDISR.- NYBYGGN	-	-	1	0,2	-	-	-	-	6	28,7	4	5,1	27	2,5
MELLILÄ UUDISR.- NYBYGGN	-	-	-	-	-	-	-	-	1	1,4	6	10,2	2	0,0
MELLILÄ UUDISR.- NYBYGGN	-	-	-	-	-	-	-	-	1	1,4	5	9,1	2	0,0
MERIKARVIA UUDISR.- NYBYGGN	-	-	1	9,6	-	-	-	-	2	1,4	11	6,3	43	11,5
MERIKARVIA UUDISR.- NYBYGGN	-	-	1	9,6	-	-	-	-	1	0,6	7	3,9	37	9,3

10. VALMISTUNEET RAKENNUKSET KÄYTTÖTARKOITUKSEN MUKAAN VUONNA 1984; KOKO MAA, LÄÄNIT JA KUNNAT
(290) FÄRDIGSTÄLLDA BYGGNADER ENLIGT ANVÄNDNINGSSYFTE ÅR 1984; HELA LANDET, LÄN OCH KOMMUNERNA
BUILDINGS COMPLETED BY INTENDED USE OF BUILDINGS IN 1984; WHOLE COUNTRY, PROVINCES AND MUNICIPALITIES

ALUE OMRÅDE	KAIKKI RAKENNUKSET ALLA BYGGNADER		ASUINRAKENNUKSET - BOSTADSBYGGNADER									VAPAA-AJAN ASUINRAK- FRITIDS- BYGGNADER		MYYMÄLÄ-,MAJ.-, RAVITSENISSRAK- BUTIKS-,INKVART OCH BESPISNING BYGGNADER	
			(0)		(01)		(02)		(03)		(04)		(1)		
	KPL ST	1000M3	KPL ST	1000M3	KPL ST	1000M3	KPL ST	1000M3	KPL ST	1000M3	KPL ST	1000M3	KPL ST	1000M3	
MERIMASKU UUDISR.- NYBYGGN	62 54	20,4 15,6	34 30	11,3 11,0	17 16	8,7 8,7	- -	- -	- -	- -	17 14	2,6 2,2	- -	- -	
MIETOINEN UUDISR.- NYBYGGN	12 8	7,5 5,1	4 2	0,7 0,2	2 -	0,6 -	- -	- -	- -	- -	2 2	0,2 0,2	1 1	0,4 0,4	
MUHUJÄRVI UUDISR.- NYBYGGN	57 42	19,9 17,4	42 31	13,6 12,6	26 16	8,9 8,1	3 3	2,8 2,8	- -	- -	13 12	1,9 1,7	2 2	2,4 2,4	
MUURLA UUDISR.- NYBYGGN	17 12	9,4 8,5	12 8	5,4 5,2	10 7	4,1 3,9	1 1	1,3 1,3	- -	- -	1 -	0,0 -	- -	- -	
MYNÄMÄKI UUDISR.- NYBYGGN	100 82	64,7 48,5	49 38	18,6 17,3	36 25	13,0 11,6	4 4	5,1 5,1	- -	- -	9 9	0,5 0,5	5 4	9,7 9,2	
NAKKILA UUDISR.- NYBYGGN	66 56	63,8 62,3	41 32	20,0 18,9	40 31	18,8 17,7	1 1	1,2 1,2	- -	- -	- -	- -	- -	- -	
NAUVO-NAGU UUDISR.- NYBYGGN	135 115	24,6 21,8	67 53	11,5 10,4	15 7	4,2 3,5	1 1	1,2 1,2	- -	- -	51 45	6,1 5,7	6 6	0,4 0,4	
NORDMARKKU-NÖRRMARK UUDISR.- NYBYGGN	66 48	35,2 30,1	51 37	21,7 20,4	44 30	18,3 17,0	2 2	2,7 2,7	- -	- -	5 5	0,7 0,7	2 2	6,9 6,9	
NOUSIAINEN UUDISR.- NYBYGGN	77 66	39,4 37,8	51 43	23,3 22,4	32 24	12,8 11,8	4 4	8,1 8,1	- -	- -	15 15	2,4 2,4	- -	- -	
ORIPÄÄ UUDISR.- NYBYGGN	23 15	31,6 29,7	11 4	3,3 2,3	11 4	3,3 2,3	- -	- -	- -	- -	- -	- -	- -	- -	
PAIMIO-PEMAR UUDISR.- NYBYGGN	100 86	74,1 67,9	62 54	33,6 32,9	50 42	21,5 20,8	8 8	11,7 11,7	- -	- -	4 4	0,3 0,3	2 1	5,0 4,8	
PERNIÖ-BJÄRNÄ UUDISR.- NYBYGGN	75 53	27,7 17,3	41 29	14,6 13,2	29 20	13,3 12,0	- -	- -	- -	- -	12 9	1,3 1,2	- -	- -	
PERTTELI UUDISR.- NYBYGGN	78 53	55,7 42,7	37 24	13,3 12,1	28 16	9,6 8,5	3 3	3,0 3,0	- -	- -	6 5	0,6 0,6	- -	- -	
PIIKKIÖ-PIKIS UUDISR.- NYBYGGN	66 55	35,2 32,6	39 32	16,7 16,2	34 29	16,0 15,6	- -	- -	- -	- -	5 3	0,8 0,6	6 5	11,2 10,5	
POMARKKU-PÄMARK UUDISR.- NYBYGGN	73 59	19,5 18,2	47 36	11,4 10,2	19 9	5,3 4,2	4 4	3,9 3,9	- -	- -	24 23	2,2 2,1	- -	- -	
PUNKALADUJN UUDISR.- NYBYGGN	73 62	62,0 59,0	34 25	21,0 19,8	27 18	10,2 9,1	5 5	6,4 6,4	1 1	4,2 4,2	1 1	0,1 0,1	2 2	2,8 2,8	
PYHÄRANTA UUDISR.- NYBYGGN	53 39	19,3 17,1	33 23	10,0 8,8	20 15	8,7 8,0	- -	- -	- -	- -	13 8	1,3 0,8	1 -	0,2 -	
PÖYTYÄ UUDISR.- NYBYGGN	87 53	38,4 28,7	47 24	17,3 14,0	41 18	12,1 8,8	5 5	5,1 5,1	- -	- -	1 1	0,1 0,1	2 2	1,3 1,3	
RAUMAN MLK-RAUMD LK UUDISR.- NYBYGGN	144 109	53,9 49,3	105 78	39,4 35,7	91 66	37,9 34,4	- -	- -	- -	- -	14 12	1,5 1,4	- -	- -	
RUSKO UUDISR.- NYBYGGN	33 29	25,4 13,6	22 20	9,9 9,5	19 17	8,5 8,0	1 1	1,3 1,3	- -	- -	2 2	0,2 0,2	- -	- -	
RYMÄTTYLÄ-RIMITO UUDISR.- NYBYGGN	52 45	11,2 10,7	28 24	5,6 5,4	8 6	1,9 1,8	1 1	1,8 1,8	- -	- -	19 17	1,9 1,9	2 1	0,4 0,1	
SAUVO-SAGU UUDISR.- NYBYGGN	29 25	13,0 12,6	20 17	6,7 6,4	5 4	2,2 2,1	2 2	2,7 2,7	- -	- -	13 11	1,8 1,7	- -	- -	
SIIKAINEN UUDISR.- NYBYGGN	84 56	17,9 13,4	46 25	11,6 9,6	28 14	8,8 7,2	1 1	1,2 1,2	- -	- -	17 10	1,6 1,2	6 6	0,3 0,3	
SUODENNIEMI UUDISR.- NYBYGGN	42 31	14,3 10,1	30 21	7,4 4,7	13 4	4,3 1,6	1 1	1,3 1,3	- -	- -	16 16	1,7 1,7	1 -	0,6 -	
SUOMUSJÄRVI UUDISR.- NYBYGGN	88 71	22,9 17,4	46 39	7,4 6,6	6 1	0,8 0,2	1 1	1,3 1,3	- -	- -	39 37	5,3 5,1	1 -	0,6 -	
SÄKKYLÄ UUDISR.- NYBYGGN	110 85	67,4 60,8	62 49	26,8 25,8	47 37	20,4 19,6	4 4	3,5 3,5	1 1	1,9 1,9	10 7	0,9 0,8	5 -	0,3 -	
SÄRKISALO-FINBY UUDISR.- NYBYGGN	27 23	9,7 9,1	13 9	2,5 1,8	2 1	0,9 0,5	- -	- -	- -	- -	11 8	1,5 1,3	1 1	0,1 0,1	

ALUE OMRÅDE	HOITOALAN RAKENNUKSET VÄRD- BYGGNADER		TOIMISTO- JA HALLINTORAK. KONTORS- OCH FÖRVALT. BYGGN.		KOKOONTUMIS- RAKENNUKSET SAMLINGSLOKAL- BYGGNADER		OPETUS- RAKENNUKSET UNDERVISNINGS- BYGGNADER		TEOLLISUUS- RAKENNUKSET INDUSTRI- BYGGNADER		MAATALOUS- RAKENNUKSET JORDBRUKS- BYGGNADER		VARASTO-JA MUUT RAKENNUKSET LAGER-O. ÖVRIGA BYGGNADER	
	(2)		(3)		(4)		(5)		(6)		(8)		(7,9)	
	KPL ST	1000M3	KPL ST	1000M3	KPL ST	1000M3	KPL ST	1000M3	KPL ST	1000M3	KPL ST	1000M3	KPL ST	1000M3
MERIMASKU UUDISR.- NYBYGGN	-	-	-	-	-	-	1	4,2	-	-	3	3,2	24	1,7
	-	-	-	-	-	-	-	-	-	3	3,2	21	1,5	
MIETOINEN UUDISR.- NYBYGGN	-	-	-	-	-	-	-	-	1	1,8	1	0,1	5	4,5
	-	-	-	-	-	-	-	-	-	-	-	-	5	4,5
MOUHIJÄRVI UUDISR.- NYBYGGN	-	-	1	0,4	-	-	-	-	1	0,6	5	2,5	6	0,4
	-	-	1	0,4	-	-	-	-	1	0,6	2	1,2	5	0,3
MJURLA UUDISR.- NYBYGGN	-	-	-	-	1	2,4	-	-	-	-	2	1,2	2	0,3
	-	-	-	-	1	2,4	-	-	-	-	1	0,6	2	0,3
MYNÄMÄKI UUDISR.- NYBYGGN	-	-	-	-	-	-	1	2,9	5	3,9	9	10,4	31	19,2
	-	-	-	-	-	-	1	2,9	3	2,2	7	6,2	29	10,7
NAKKILA UUDISR.- NYBYGGN	-	-	2	6,6	-	-	-	-	5	26,1	8	7,0	10	4,2
	-	-	1	6,2	-	-	-	-	5	26,1	8	7,0	10	4,2
NAUVO-NAGU UUDISR.- NYBYGGN	1	1,4	3	3,4	-	-	-	-	-	-	7	4,6	51	3,3
	1	1,4	3	3,4	-	-	-	-	-	-	3	3,0	49	3,2
NOORMARKKU-NORRMARK UUDISR.- NYBYGGN	-	-	-	-	-	-	-	-	2	3,2	4	2,2	7	1,2
	-	-	-	-	-	-	-	-	-	-	3	2,0	6	0,9
NOUSIAINEN UUDISR.- NYBYGGN	-	-	-	-	-	-	-	-	-	-	15	14,4	11	1,6
	-	-	-	-	-	-	-	-	-	-	12	13,8	11	1,6
ORIPÄÄ UUDISR.- NYBYGGN	1	4,0	-	-	-	-	-	-	-	-	9	22,5	2	1,8
	1	4,0	-	-	-	-	-	-	-	-	8	21,7	2	1,8
PAIMIO-PEMAR UUDISR.- NYBYGGN	1	2,5	-	-	2	10,7	-	-	4	5,7	15	14,9	14	1,8
	1	2,5	-	-	2	10,7	-	-	2	0,8	15	14,9	11	1,4
PERNIÖ-BJÄRNÄ UUDISR.- NYBYGGN	-	-	-	-	1	0,1	1	0,1	2	6,4	9	4,6	21	1,8
	-	-	-	-	-	-	-	-	-	-	3	2,2	21	1,8
PERTTELI UUDISR.- NYBYGGN	2	2,9	1	0,0	-	-	1	6,1	4	8,4	14	20,5	19	4,6
	1	2,9	-	-	-	-	1	6,1	1	1,7	9	17,8	17	2,1
PIIKKIÖ-PIKIS UUDISR.- NYBYGGN	-	-	-	-	-	-	-	-	2	0,4	3	2,3	16	4,5
	-	-	-	-	-	-	-	-	2	0,4	2	2,0	14	3,4
POMARKKU-PÄMARK UUDISR.- NYBYGGN	-	-	-	-	2	0,1	-	-	-	-	5	5,5	19	2,5
	-	-	-	-	-	-	-	-	-	-	5	5,5	18	2,5
PUNKALAJUN UUDISR.- NYBYGGN	-	-	-	-	-	-	1	1,7	-	-	24	32,8	12	3,7
	-	-	-	-	-	-	-	-	-	-	23	32,6	12	3,7
PYHÄRANTA UUDISR.- NYBYGGN	-	-	-	-	-	-	1	3,6	-	-	5	3,8	13	1,7
	-	-	-	-	-	-	1	3,6	-	-	4	3,1	11	1,5
PÖYTYÄ UUDISR.- NYBYGGN	-	-	2	2,1	-	-	1	0,1	-	-	17	13,6	18	3,9
	-	-	-	-	-	-	-	-	-	-	11	11,9	16	1,5
RAUMAN MLK-RAUMO LK UUDISR.- NYBYGGN	-	-	-	-	-	-	-	-	1	4,8	5	4,3	33	5,4
	-	-	-	-	-	-	-	-	1	4,8	5	4,3	25	4,4
RUSKO UUDISR.- NYBYGGN	1	1,9	-	-	-	-	-	-	2	11,4	1	1,4	7	0,8
	1	1,9	-	-	-	-	-	-	-	-	1	1,4	7	0,8
RYMÄTTYLÄ-RIMITO UUDISR.- NYBYGGN	-	-	-	-	-	-	-	-	-	-	2	2,2	20	3,0
	-	-	-	-	-	-	-	-	-	-	2	2,2	18	3,0
SAUVO-SAGU UUDISR.- NYBYGGN	-	-	-	-	2	0,2	-	-	-	-	4	5,9	3	0,1
	-	-	-	-	1	0,2	-	-	-	-	4	5,9	3	0,1
SIKAINEN UUDISR.- NYBYGGN	-	-	1	0,2	-	-	-	-	3	1,4	8	2,9	20	1,6
	-	-	-	-	-	-	-	-	2	0,3	5	2,0	18	1,2
SUODENNIEMI UUDISR.- NYBYGGN	-	-	-	-	-	-	-	-	-	-	6	5,8	5	0,4
	-	-	-	-	-	-	-	-	-	-	5	5,0	5	0,4
SUOMUSJÄRVI UUDISR.- NYBYGGN	1	0,3	-	-	1	0,1	-	-	2	2,6	7	4,1	30	7,7
	-	-	-	-	1	0,1	-	-	-	-	5	3,2	26	7,5
SÄKKYLÄ UUDISR.- NYBYGGN	-	-	1	0,1	-	-	1	0,8	5	3,8	8	7,2	28	28,4
	-	-	1	0,1	-	-	1	0,8	3	1,4	6	5,7	25	27,0
SÄRKISALO-FINBY UUDISR.- NYBYGGN	-	-	-	-	-	-	-	-	1	0,3	1	6,3	11	0,6
	-	-	-	-	-	-	-	-	1	0,3	1	6,3	11	0,6

10. VALMISTUNEET RAKENNUKSET KÄYTTÖTARKDITUKSEN MUKAAN VUONNA 1984; KOKO MAA, LÄÄNIT JA KUNNAT
(290) FÄRDIGSTÄLLDA BYGGNADER ENLIGT ANVÄNDNINGSSYFTE ÅR 1984; HELA LANDET, LÄN OCH KOMMUNERNA
BUILDINGS COMPLETED BY INTENDED USE OF BUILDINGS IN 1984; WHOLE COUNTRY, PROVINCES AND MUNICIPALITIES

ALUE OMRÅDE	KAIKKI RAKENNUKSET ALLA BYGGNADER		ASUINRAKENNUKSET - BOSTADSBYGGNADER										VAPAA-AJAN ASUINRAK. FRITIDS- BYGGNADER		NYMÄLÄ-MAJ-, RAVITSEMISRAK. BUTIKS-, INKVART OCH BESPISNINGS BYGGNADER			
			(0)		(01)		(02)		(03)		(04)						(1)	
			KPL ST	1000M3	KPL ST	1000M3	KPL ST	1000M3	KPL ST	1000M3	KPL ST	1000M3					KPL ST	1000M3
TAIVASSALO-TÖVSALA UUDISR.- NYBYGGN	95 86	34,7 29,1	47 41	12,2 11,8	16 13	6,2 5,9	5 5	3,4 3,4	- -	- -	26 23	2,7 2,5	10 10	2,1 2,1				
TARVASJOKI UUDISR.- NYBYGGN	48 37	39,2 36,7	22 19	9,5 9,1	18 15	7,7 7,3	1 1	1,5 1,5	- -	- -	3 3	0,3 0,3	- -	- -				
ULVILA-ULVSBY UUDISR.- NYBYGGN	106 101	85,2 84,1	71 67	46,4 45,7	55 51	29,6 29,0	15 15	16,0 16,0	1 1	0,8 0,8	- -	- -	1 1	0,1 0,1				
VAHTO UUDISR.- NYBYGGN	53 48	19,2 18,5	34 32	14,6 14,4	26 24	11,8 11,6	3 3	2,4 2,4	- -	- -	5 5	0,4 0,4	3 2	0,4 0,2				
VAMPULA UUDISR.- NYBYGGN	33 25	35,9 33,5	8 4	2,3 1,8	6 3	2,1 1,8	- -	- -	- -	- -	2 1	0,2 0,0	1 1	0,2 0,2				
VEHMAA UUDISR.- NYBYGGN	55 45	22,1 18,8	33 28	9,6 9,1	16 12	6,9 6,5	3 3	1,4 1,4	- -	- -	14 13	1,3 1,2	1 1	0,0 0,0				
VELKUA UUDISR.- NYBYGGN	25 20	2,8 1,8	14 10	1,6 1,3	2 1	0,2 0,2	- -	- -	- -	- -	12 9	1,3 1,1	- -	- -				
VÄSTANFJÄRD UUDISR.- NYBYGGN	43 33	12,7 9,0	20 13	3,7 2,6	7 4	2,1 1,5	- -	- -	- -	- -	13 9	1,6 1,1	2 1	2,5 0,0				
VILJAKKALA UUDISR.- NYBYGGN	70 60	18,7 14,9	38 30	12,6 12,0	20 13	7,2 6,6	3 3	4,1 4,1	- -	- -	15 14	1,4 1,3	6 5	0,7 0,7				
YLÄNE UUDISR.- NYBYGGN	36 31	14,5 12,0	20 17	6,9 6,7	14 11	6,5 6,3	- -	- -	- -	- -	6 6	0,4 0,4	- -	- -				
ÄETSÄ UUDISR.- NYBYGGN	96 67	87,3 64,1	61 42	34,9 32,3	52 34	21,1 18,6	4 4	7,4 7,4	1 1	6,0 6,0	4 3	0,4 0,3	- -	- -				
MAARIANHAMINA-MARIEHAM UUDISR.- NYBYGGN	88 77	79,1 76,7	63 55	53,6 52,4	48 41	23,0 21,8	8 8	13,4 13,4	7 6	17,2 17,2	- -	- -	2 2	4,3 4,3				
BRÄNDÖ UUDISR.- NYBYGGN	15 12	3,2 3,0	13 10	2,8 2,6	7 6	2,2 2,2	- -	- -	- -	- -	6 4	0,6 0,4	1 1	0,2 0,2				
ECKERÖ UUDISR.- NYBYGGN	35 27	10,5 6,7	16 12	3,2 3,0	5 3	1,4 1,3	- -	- -	- -	- -	11 9	1,8 1,7	11 7	4,6 1,0				
FINSTRÖM UUDISR.- NYBYGGN	50 39	20,5 19,3	34 27	11,6 11,2	19 14	8,0 7,7	- -	- -	1 1	1,9 1,9	14 12	1,8 1,6	4 3	0,2 0,2				
FÖGLÖ UUDISR.- NYBYGGN	15 15	5,6 5,6	11 11	5,4 5,4	6 6	2,9 2,9	1 1	2,1 2,1	- -	- -	4 4	0,4 0,4	- -	- -				
GETA UUDISR.- NYBYGGN	55 41	7,3 6,0	18 16	3,1 3,0	3 3	1,1 1,1	- -	- -	- -	- -	15 13	2,0 1,9	23 12	1,2 0,4				
HAMMARLAND UUDISR.- NYBYGGN	27 18	8,3 7,7	18 10	5,3 4,7	6 5	2,6 2,3	1 1	1,7 1,7	- -	- -	11 4	1,0 0,6	- -	- -				
JOMALA UUDISR.- NYBYGGN	51 42	42,4 37,8	24 20	9,3 9,1	19 16	8,0 7,9	1 1	0,9 0,9	- -	- -	4 3	0,4 0,3	5 4	1,1 0,3				
KUMLINGE UUDISR.- NYBYGGN	32 23	4,9 2,7	19 13	2,3 1,9	4 1	0,9 0,6	- -	- -	- -	- -	15 12	1,4 1,3	1 1	0,1 0,1				
KÖKAR UUDISR.- NYBYGGN	17 12	3,6 1,7	14 10	1,9 1,5	3 2	1,0 0,8	- -	- -	- -	- -	11 8	1,0 0,8	1 1	0,2 0,2				
LEMLAND UUDISR.- NYBYGGN	62 54	11,4 10,8	37 29	8,0 7,5	13 10	5,1 4,9	- -	- -	- -	- -	24 19	2,9 2,6	6 6	0,6 0,6				
LUMPARLAND UUDISR.- NYBYGGN	28 27	2,7 2,7	7 6	1,2 1,2	2 2	0,9 0,9	- -	- -	- -	- -	5 4	0,3 0,3	16 16	0,5 0,5				
SALTVIK UUDISR.- NYBYGGN	61 53	34,2 25,5	31 26	10,6 10,3	17 14	7,8 7,6	2 2	1,4 1,4	- -	- -	12 10	1,3 1,3	2 2	0,3 0,3				
SÖTTUNGA UUDISR.- NYBYGGN	7 5	1,6 1,4	5 4	1,5 1,4	3 2	0,7 0,6	1 1	0,8 0,8	- -	- -	1 1	0,0 0,0	- -	- -				
SUND UUDISR.- NYBYGGN	46 30	10,7 8,7	26 17	5,7 4,8	7 4	2,5 2,0	1 1	1,3 1,3	- -	- -	18 12	1,9 1,5	4 1	0,7 0,1				
VÄRDÖ UUDISR.- NYBYGGN	34 30	4,8 4,4	20 17	3,8 3,6	3 3	2,0 2,0	- -	- -	- -	- -	17 14	1,8 1,6	- -	- -				

ALUE OMRÅDE	HOI TOALAN RAKENNUKSET VÄRD- BYGGNADER		TOIMISTO- JA HALLINTORAK. KONTORS- OCH FÖRVALT.-BYGGN.		KOKOONTUMIS- RAKENNUKSET SAMLINGSLOKAL- BYGGNADER		OPETUS- RAKENNUKSET UNDERVISNINGS- BYGGNADER		TEOLLISUUS- RAKENNUKSET INDUSTRI- BYGGNADER		MAATALOUS- RAKENNUKSET JORDBRUKS- BYGGNADER		VARASTO-JA MUUT RAKENNUKSET LAGER-O. ÖVRIGA BYGGNADER	
	(2)		(3)		(4)		(5)		(6)		(8)		(7,9)	
	KPL ST	1000M3	KPL ST	1000M3	KPL ST	1000M3	KPL ST	1000M3	KPL ST	1000M3	KPL ST	1000M3	KPL ST	1000M3
TAIVASSALO-TÖVSALA UUDISR.- NYBYGGN	-	-	-	-	-	-	-	-	3	4,7	7	6,7	28	9,0
	-	-	-	-	-	-	-	-	2	0,1	5	6,0	28	9,0
TARVASJOKI UUDISR.- NYBYGGN	-	-	-	-	-	-	1	0,1	1	5,3	11	10,2	13	14,1
	-	-	-	-	-	-	-	-	1	5,3	7	8,5	10	13,8
ULVILA-ULVSBY UUDISR.- NYBYGGN	1	0,5	2	6,6	1	0,4	1	14,0	1	4,1	5	6,6	23	6,6
	-	-	2	6,6	1	0,4	1	14,0	1	4,1	5	6,6	23	6,6
VAHTO UUDISR.- NYBYGGN	-	-	-	-	-	-	-	-	-	-	5	2,6	11	1,5
	-	-	-	-	-	-	-	-	-	-	5	2,6	9	1,3
VAMPULA UUDISR.- NYBYGGN	-	-	1	1,0	-	-	-	-	3	18,4	13	12,0	7	2,0
	-	-	1	1,0	-	-	-	-	3	18,4	10	10,1	6	2,0
VEHMAA UUDISR.- NYBYGGN	-	-	-	-	-	-	-	-	-	-	13	10,4	8	2,0
	-	-	-	-	-	-	-	-	-	-	10	7,8	6	1,8
VELKUA UUDISR.- NYBYGGN	-	-	-	-	-	-	-	-	-	-	1	0,8	10	0,5
	-	-	-	-	-	-	-	-	-	-	-	-	10	0,5
VÄSTANFJÄRD UUDISR.- NYBYGGN	-	-	-	-	-	-	-	-	-	-	3	5,0	18	1,5
	-	-	-	-	-	-	-	-	-	-	3	5,0	16	1,4
VILJAKKALA UUDISR.- NYBYGGN	-	-	1	0,2	-	-	-	-	1	3,1	1	0,4	23	1,6
	-	-	1	0,2	-	-	-	-	-	-	1	0,4	23	1,6
YLÄNE UUDISR.- NYBYGGN	-	-	1	1,3	-	-	-	-	1	0,5	6	5,0	8	0,8
	-	-	-	-	-	-	-	-	1	0,5	5	4,0	8	0,8
ÄETSÄ UUDISR.- NYBYGGN	-	-	1	0,8	-	-	-	-	7	37,1	10	9,7	17	4,9
	-	-	1	0,8	-	-	-	-	3	18,3	7	8,8	14	4,0
MÄÄRIANHAMINA-MARIEH UUDISR.- NYBYGGN	1	1,9	3	10,4	1	0,1	-	-	2	0,8	-	-	16	8,1
	1	1,9	3	10,4	-	-	-	-	2	0,8	-	-	14	6,9
BRÄNDÖ UUDISR.- NYBYGGN	-	-	-	-	-	-	-	-	-	-	-	-	1	0,3
	-	-	-	-	-	-	-	-	-	-	-	-	1	0,3
ECKERÖ UUDISR.- NYBYGGN	-	-	-	-	-	-	-	-	1	0,3	1	1,5	6	1,0
	-	-	-	-	-	-	-	-	1	0,3	1	1,5	6	1,0
FINSTRÖM UUDISR.- NYBYGGN	-	-	-	-	1	0,4	-	-	1	0,4	6	7,5	4	0,3
	-	-	-	-	1	0,4	-	-	1	0,4	4	7,0	3	0,0
FÖGLÖ UUDISR.- NYBYGGN	-	-	-	-	-	-	-	-	-	-	-	-	4	0,1
	-	-	-	-	-	-	-	-	-	-	-	-	4	0,1
GETA UUDISR.- NYBYGGN	-	-	-	-	-	-	-	-	-	-	4	2,3	10	0,7
	-	-	-	-	-	-	-	-	-	-	3	1,9	10	0,7
HAMMARLAND UUDISR.- NYBYGGN	-	-	-	-	-	-	-	-	-	-	2	2,5	7	0,5
	-	-	-	-	-	-	-	-	-	-	2	2,5	6	0,5
JOMALA UUDISR.- NYBYGGN	-	-	-	-	1	0,4	-	-	4	15,0	2	2,7	15	13,9
	-	-	-	-	-	-	-	-	3	13,3	2	2,7	13	12,3
KUMLINGE UUDISR.- NYBYGGN	-	-	-	-	-	-	-	-	-	-	-	-	12	2,5
	-	-	-	-	-	-	-	-	-	-	-	-	9	0,7
KÖKAR UUDISR.- NYBYGGN	-	-	-	-	-	-	1	1,5	-	-	-	-	1	0,0
	-	-	-	-	-	-	-	-	-	-	-	-	1	0,0
LEMLAND UUDISR.- NYBYGGN	1	1,5	-	-	-	-	-	-	-	-	-	-	18	1,3
	1	1,5	-	-	-	-	-	-	-	-	-	-	18	1,3
LUMPARLAND UUDISR.- NYBYGGN	-	-	-	-	-	-	-	-	-	-	-	-	5	1,0
	-	-	-	-	-	-	-	-	-	-	-	-	5	1,0
SALTVIK UUDISR.- NYBYGGN	-	-	-	-	-	-	-	-	2	10,1	8	10,4	18	2,9
	-	-	-	-	-	-	-	-	1	1,6	8	10,4	16	2,9
SOTTUNGA UUDISR.- NYBYGGN	-	-	-	-	-	-	-	-	-	-	-	-	2	0,0
	-	-	-	-	-	-	-	-	-	-	-	-	1	0,0
SUND UUDISR.- NYBYGGN	-	-	-	-	-	-	-	-	2	0,4	4	3,2	10	0,8
	-	-	-	-	-	-	-	-	2	0,4	3	2,8	7	0,7
VÄRDÖ UUDISR.- NYBYGGN	-	-	-	-	-	-	-	-	1	0,2	1	0,3	12	0,6
	-	-	-	-	-	-	-	-	1	0,2	-	-	12	0,6

10. VALMISTUNEET RAKENNUKSET KÄYTTÖTARKOITUKSEN MUKAAN VUONNA 1984; KOKO MAA, LÄÄNIT JA KUNNAT
 (290) FÄRDIGSTÄLLDA BYGGNADER ENLIGT ANVÄNDNINGSSYFTE ÅR 1984; HELA LANDET, LÄN OCH KOMMUNERNA
 BUILDINGS COMPLETED BY INTENDED USE OF BUILDINGS IN 1984; WHOLE COUNTRY, PROVINCES AND MUNICIPALITIES

ALUE OMRÅDE	KAIKKI RAKENNUKSET ALLA BYGGNADER		ASUINRAKENNUKSET - BOSTADSBYGGNADER										VAPAA-AJAN ASUINRAK. FRITIDS- BYGGNADER		MYYMÄLÄ-,MAJ-, RAVITSEMISRAK. BUTIKS-, INKVART OCH BESPÄNNINGS BYGGNADER	
			EGENTLIGA BOSTADSBYGGNADER		ERILLISET PIENTALOT		FRISTÄENDE SMÅHUS		KYTKEYT PIENTALOT SAMMANBYGGDA SMÅHUS		ASUINKERROSTALOT FLERVÄNINGS-BOSTADSHUS					
			(0)		(01)		(02)		(03)		(04)					
KPL ST	1000M3	KPL ST	1000M3	KPL ST	1000M3	KPL ST	1000M3	KPL ST	1000M3	KPL ST	1000M3	KPL ST	1000M3			
HÄMEENLINNA-TAVASTEHEUS UUDISR.- NYBYGGN	197 175	448,8 413,4	149 138	151,4 148,8	110 101	55,5 53,1	20 20	23,2 23,2	10 10	71,5 71,5	9 7	1,2 1,1	17 16	88,9 88,1		
FORSSA UUDISR.- NYBYGGN	130 108	180,6 111,6	72 64	48,9 47,8	58 50	25,8 24,7	7 7	8,8 8,8	2 2	13,5 13,5	5 5	0,8 0,8	2 1	7,7 7,1		
LAHTI UUDISR.- NYBYGGN	347 300	654,4 511,7	256 238	275,5 273,1	204 186	100,3 97,9	31 31	52,5 52,5	20 20	122,5 122,5	1 1	0,2 0,2	15 11	34,4 32,3		
MÄNTTÄ UUDISR.- NYBYGGN	58 51	147,6 144,9	39 34	24,0 22,5	31 27	15,0 13,5	7 7	9,0 9,0	- -	- -	1 -	0,0 -	2 2	13,7 13,7		
NOKIA UUDISR.- NYBYGGN	165 141	233,2 182,6	119 105	85,4 83,6	91 80	43,6 42,1	10 10	15,8 15,8	5 5	24,3 24,3	13 10	1,7 1,5	3 3	16,5 16,5		
RIIHIMÄKI UUDISR.- NYBYGGN	153 118	258,6 239,5	86 72	86,8 84,9	67 53	29,0 27,1	9 9	11,5 11,5	9 9	45,9 45,9	1 1	0,4 0,4	1 1	0,2 0,2		
TAMPERE-TAMMERFORS UUDISR.- NYBYGGN	633 536	1290,4 1151,9	456 405	497,1 490,4	284 241	147,5 141,6	96 96	136,5 136,5	43 42	208,5 208,5	33 26	4,5 3,8	17 13	168,3 160,7		
TOIJALA UUDISR.- NYBYGGN	78 59	59,8 51,5	40 27	22,1 20,9	33 21	12,0 10,8	6 6	10,1 10,1	- -	- -	1 -	0,0 -	1 1	5,4 5,4		
VALKEAKOSKI UUDISR.- NYBYGGN	169 124	136,6 125,8	108 76	53,6 51,0	62 36	22,1 20,0	20 19	22,1 21,8	3 1	7,3 7,3	23 20	2,1 2,0	1 -	0,3 -		
VIRVAT-VIRDOIS UUDISR.- NYBYGGN	172 138	51,0 43,1	93 71	25,0 22,0	51 30	16,7 13,8	3 3	3,7 3,7	- -	- -	39 38	4,6 4,5	7 5	1,2 0,4		
ASIKKALA UUDISR.- NYBYGGN	229 205	86,2 77,9	116 99	35,6 33,8	52 41	22,8 21,3	6 6	7,0 7,0	- -	- -	58 52	5,8 5,5	15 15	9,4 9,4		
HATTULA UUDISR.- NYBYGGN	181 157	86,3 73,8	111 95	38,9 36,7	73 60	29,0 27,1	5 5	6,1 6,1	- -	- -	33 30	3,9 3,6	5 4	8,7 0,7		
HAUHO UUDISR.- NYBYGGN	121 91	31,4 27,7	84 59	22,3 20,1	43 25	13,7 12,0	4 4	4,1 4,1	- -	- -	37 30	4,4 3,9	- -	- -		
HAUSJÄRVI UUDISR.- NYBYGGN	93 76	54,7 43,9	45 39	20,5 20,0	29 25	12,0 11,6	5 5	7,3 7,3	- -	- -	11 9	1,2 1,1	2 1	5,8 3,6		
HOLLOLA UUDISR.- NYBYGGN	274 216	240,9 188,0	148 121	87,8 83,4	97 75	46,0 42,1	25 25	31,6 31,6	1 1	7,4 7,4	25 20	2,8 2,8	3 3	24,9 24,9		
HUMPPILA UUDISR.- NYBYGGN	52 36	24,0 21,4	27 14	7,1 5,7	24 12	6,7 5,4	- -	- -	- -	- -	3 2	0,3 0,2	- -	- -		
JANAKKALA UUDISR.- NYBYGGN	116 94	85,3 75,2	74 61	30,3 28,6	53 41	21,7 20,1	4 4	3,1 3,1	1 1	3,2 3,2	16 15	2,2 2,2	2 -	1,8 -		
JOKIOINEN UUDISR.- NYBYGGN	69 51	36,9 32,7	45 32	16,6 14,9	38 27	13,6 12,3	2 2	2,2 2,2	- -	- -	5 3	0,7 0,5	1 1	0,5 0,5		
JUUPAJOKI UUDISR.- NYBYGGN	46 33	10,5 8,0	24 17	6,1 4,9	11 5	3,4 2,4	1 1	1,3 1,3	- -	- -	12 11	1,4 1,3	- -	- -		
KALVOLA UUDISR.- NYBYGGN	55 40	12,2 10,3	30 20	7,0 5,6	16 9	5,3 4,1	- -	- -	- -	- -	14 11	1,6 1,5	- -	- -		
KANGASALA UUDISR.- NYBYGGN	177 144	149,7 116,2	102 79	57,7 54,7	67 49	28,2 25,5	4 4	5,7 5,7	8 8	21,2 21,2	23 18	2,5 2,2	1 1	0,0 0,0		
KOSKI HL UUDISR.- NYBYGGN	43 33	19,8 15,8	25 19	8,1 7,5	12 7	4,4 3,8	3 3	3,0 3,0	- -	- -	10 9	0,7 0,7	2 2	0,2 0,2		
KUHMALAHTI UUDISR.- NYBYGGN	23 19	5,4 4,9	12 8	3,3 2,9	5 2	1,3 1,0	1 1	1,6 1,6	- -	- -	6 5	0,5 0,4	1 1	0,1 0,1		
KUOREVESI UUDISR.- NYBYGGN	54 40	10,9 7,5	22 15	4,7 3,9	14 7	3,9 3,1	- -	- -	- -	- -	8 8	0,8 0,8	2 -	0,4 -		
KURU UUDISR.- NYBYGGN	120 100	24,5 20,8	67 50	15,3 12,8	26 13	7,6 5,7	3 3	2,4 2,4	- -	- -	38 34	5,2 4,7	4 4	0,3 0,3		
KYLMÄKOSKI UUDISR.- NYBYGGN	69 54	43,3 25,9	30 23	11,9 11,3	21 14	8,6 8,0	2 2	2,6 2,6	- -	- -	7 7	0,7 0,7	6 6	0,4 0,4		
KÄRKYLÄ UUDISR.- NYBYGGN	61 49	35,2 33,2	35 27	18,0 17,4	29 21	10,6 10,0	5 5	7,2 7,2	- -	- -	1 1	0,2 0,2	- -	- -		

ALUE OMRÅDE	HOI TOALAN RAKENNUKSET VÄRD- BYGGNADER		TOIMISTO- JA HALLINTORAK- KONTORS- OCH FÖRVALT. BYGGN.		KOKOONTUMIS- RAKENNUKSET SAMLINGSLOKAL- BYGGNADER		OPETUS- RAKENNUKSET UNDERVISNINGS- BYGGNADER		TEOLLISUUS- RAKENNUKSET INDUSTRI- BYGGNADER		MAATALOUS- RAKENNUKSET JORDBRUKS- BYGGNADER		VARASTO-JA MUUT RAKENNUKSET LAGER-O. ÖVRIGA BYGGNADER	
	(2)		(3)		(4)		(5)		(6)		(8)		(7,9)	
	KPL ST	1000M3	KPL ST	1000M3	KPL ST	1000M3	KPL ST	1000M3	KPL ST	1000M3	KPL ST	1000M3	KPL ST	1000M3
HÄMEENLINNÄ-TAVASTE UUDISR.- NYBYGGN	2 1	7,0 4,8	4 2	12,0 1,1	1 -	0,2 -	3 2	38,0 24,9	5 4	26,0 25,8	1 1	0,1 0,1	15 11	125,2 119,8
FORSSA UUDISR.- NYBYGGN	2 -	19,4 -	- -	- -	2 2	3,7 3,7	- -	- -	11 5	57,2 25,4	3 2	2,5 1,4	38 34	41,2 26,2
LAHTI UUDISR.- NYBYGGN	1 1	2,5 2,5	3 3	38,0 38,0	2 2	6,3 6,3	1 -	8,3 -	30 13	206,8 96,7	1 1	0,9 0,9	38 31	81,7 61,8
MÄNTTÄ UUDISR.- NYBYGGN	- -	- -	- -	- -	- -	- -	- -	- -	1 1	103,7 103,7	- -	- -	16 14	6,2 5,1
NOKIA UUDISR.- NYBYGGN	1 -	0,3 -	1 1	0,8 0,8	- -	- -	1 1	10,6 10,6	5 2	49,3 2,6	3 2	0,7 0,7	32 27	69,6 67,8
RIIHIMÄKI UUDISR.- NYBYGGN	- -	- -	2 2	19,5 19,5	- -	- -	- -	- -	19 11	118,5 104,4	4 1	1,4 0,6	41 31	32,1 29,9
TAMPERE-TAMMERFORS UUDISR.- NYBYGGN	5 4	27,5 26,8	5 2	37,4 27,2	5 3	5,4 0,5	2 2	16,8 16,8	44 21	261,8 190,3	3 2	3,2 2,8	96 84	272,8 236,2
TOIJALA UUDISR.- NYBYGGN	1 1	12,3 12,3	- -	- -	1 1	0,3 0,3	- -	- -	5 2	11,1 4,2	4 4	2,3 2,3	26 23	6,3 6,1
VALKEAKOSKI UUDISR.- NYBYGGN	- -	- -	2 2	27,8 27,8	2 2	28,4 28,4	1 1	3,7 3,7	2 -	1,9 -	14 9	10,5 8,3	39 34	10,4 6,5
VIRRAAT-VIRDOIS UUDISR.- NYBYGGN	- -	- -	- -	- -	3 2	2,2 1,5	- -	- -	4 3	4,9 4,7	12 7	10,5 7,7	53 50	7,3 6,9
ASTIKKALA UUDISR.- NYBYGGN	- -	- -	1 -	0,1 -	1 1	0,1 0,1	- -	- -	6 3	15,6 10,2	13 13	17,8 17,8	77 74	7,6 6,5
HATTULA UUDISR.- NYBYGGN	- -	- -	- -	- -	- -	- -	- -	- -	5 2	5,7 3,6	4 4	2,1 2,1	56 52	30,8 30,7
HAUHO UUDISR.- NYBYGGN	- -	- -	- -	- -	- -	- -	- -	- -	1 -	0,2 -	7 6	7,0 6,3	29 26	1,9 1,3
HAUSJÄRVI UUDISR.- NYBYGGN	- -	- -	1 1	0,3 0,3	- -	- -	- -	- -	8 4	15,9 8,8	11 10	8,5 8,1	26 21	3,6 3,0
HÖLLÖLÄ UUDISR.- NYBYGGN	1 -	0,5 -	2 1	5,8 3,3	2 2	11,2 11,2	- -	- -	18 7	70,5 31,6	18 14	18,3 14,9	82 68	21,9 18,7
HUMPPILA UUDISR.- NYBYGGN	- -	- -	- -	- -	1 1	0,2 0,2	- -	- -	1 1	0,5 0,5	10 10	14,2 14,2	13 10	2,0 0,8
JANAKKALA UUDISR.- NYBYGGN	- -	- -	1 1	8,4 8,4	- -	- -	- -	- -	4 3	12,4 8,7	7 4	7,6 5,8	28 25	25,0 23,6
JOKIOINEN UUDISR.- NYBYGGN	- -	- -	1 -	1,0 -	- -	- -	- -	- -	1 1	0,8 0,8	14 11	17,2 15,8	7 6	0,9 0,8
JUUPAJOKI UUDISR.- NYBYGGN	- -	- -	1 -	0,2 -	- -	- -	- -	- -	1 1	0,1 0,1	5 3	3,2 2,2	15 12	0,9 0,7
KALVOLA UUDISR.- NYBYGGN	- -	- -	- -	- -	1 1	0,1 0,1	- -	- -	2 1	1,0 0,9	5 5	2,7 2,7	17 13	1,5 1,1
KANGASALA UUDISR.- NYBYGGN	2 1	37,0 18,4	1 1	2,9 2,9	3 2	1,9 1,8	- -	- -	12 9	36,5 27,3	6 5	4,7 4,1	50 46	8,8 6,9
KOSKI HL UUDISR.- NYBYGGN	1 1	1,6 1,6	1 -	0,4 -	- -	- -	- -	- -	2 1	3,4 0,6	8 7	5,8 5,8	4 3	0,2 0,2
KUHMALAHTI UUDISR.- NYBYGGN	- -	- -	- -	- -	- -	- -	- -	- -	- -	- -	- -	- -	10 10	1,9 1,9
KUOREVESI UUDISR.- NYBYGGN	1 -	1,3 -	- -	- -	- -	- -	- -	- -	2 1	1,2 0,6	1 1	1,7 1,7	26 23	1,5 1,3
KURU UUDISR.- NYBYGGN	- -	- -	1 1	1,0 1,0	- -	- -	- -	- -	1 -	0,2 -	8 7	5,7 4,7	39 38	2,1 2,0
KYLÄKOSKI UUDISR.- NYBYGGN	- -	- -	- -	- -	- -	- -	- -	- -	3 2	16,9 1,9	15 9	12,9 11,1	15 14	1,3 1,2
KÄRKÖLÄ UUDISR.- NYBYGGN	- -	- -	- -	- -	- -	- -	- -	- -	1 1	2,4 2,4	14 11	12,9 11,7	11 10	1,9 1,8

10. VALMISTUNEET RAKENNUKSET KÄYTTÖTARKOITUKSEN MUKAAN VUONNA 1984; KOKO MAA, LÄÄNIT JA KUNNAT
(290) FÄRDIGSTÄLLDA BYGGNADER ENLIGT ANVÄNDNINGSSYFTE ÅR 1984; HELA LANDET, LÄN OCH KOMMUNERNA
BUILDINGS COMPLETED BY INTENDED USE OF BUILDINGS IN 1984; WHOLE COUNTRY, PROVINCES AND MUNICIPALITIES

ALUE OMRÅDE	KAIKKI RAKENNUKSET ALLA BYGGNADER		ASUINRAKENNUKSET - BOSTADSBYGGNADER								VAPAA-AJAN ASUINRAK- FRITIDS- BYGGNADER		MYHMÄLÄ-,MAJ.-, RAVITSEMISRAK- BUTIKS-, INKVART OCH BESPISNING BYGGNADER					
			(0)				(01)				(02)		(03)		(04)		(1)	
	KPL ST	1000M3	KPL ST	1000M3	KPL ST	1000M3	KPL ST	1000M3	KPL ST	1000M3	KPL ST	1000M3	KPL ST	1000M3	KPL ST	1000M3	KPL ST	1000M3
LAMMI UUDISR.- NYBYGGN	150 126	66,1 54,8	90 75	24,6 23,3	35 23	13,2 12,0	5 5	5,0 5,0	- -	- -	50 47	6,5 6,3	5 5	0,4 0,4				
LEMPÄÄLÄ UUDISR.- NYBYGGN	135 113	125,1 95,6	78 68	56,1 53,9	57 47	27,0 24,8	11 11	17,1 17,1	3 3	11,1 11,1	7 7	0,9 0,9	1 -	2,5 -				
LOPPI UUDISR.- NYBYGGN	165 149	60,4 57,0	116 102	31,0 29,6	59 49	22,4 21,1	2 2	1,7 1,7	- -	- -	55 51	7,0 6,8	7 7	4,0 4,0				
LUOPIOINEN UUDISR.- NYBYGGN	106 80	20,6 17,4	71 49	13,7 11,9	26 12	6,9 5,6	3 3	3,1 3,1	- -	- -	42 34	3,8 3,2	5 4	0,9 0,4				
LÄNGELMÄKI UUDISR.- NYBYGGN	77 64	13,2 11,3	50 40	10,3 8,7	15 8	4,6 3,3	2 2	2,1 2,1	- -	- -	33 30	3,5 3,3	1 1	0,0 0,0				
NASTOLA UUDISR.- NYBYGGN	162 127	177,3 122,0	88 70	36,2 33,7	61 45	23,6 21,2	7 7	10,4 10,4	- -	- -	20 18	2,3 2,1	5 5	9,7 9,7				
ORIVES I UUDISR.- NYBYGGN	180 142	57,3 52,0	113 81	33,3 30,1	63 36	20,6 17,6	6 6	8,3 8,3	- -	- -	44 39	4,4 4,2	7 5	3,8 3,7				
PADASJOKI UUDISR.- NYBYGGN	120 106	46,7 42,9	70 63	26,5 26,0	19 15	8,2 7,9	4 4	3,3 3,3	2 2	10,0 10,0	45 42	5,0 4,8	5 3	8,8 8,2				
PIRKKALA UUDISR.- NYBYGGN	75 63	63,5 60,6	50 44	31,6 30,6	36 30	16,8 15,8	11 11	14,3 14,3	- -	- -	3 3	0,5 0,5	1 1	11,6 11,6				
PÄLKÄNE UUDISR.- NYBYGGN	88 70	48,5 18,6	48 36	12,0 10,8	31 21	10,4 9,3	- -	- -	- -	- -	17 15	1,6 1,5	6 6	2,3 2,3				
RENKO UUDISR.- NYBYGGN	80 72	90,7 89,0	43 35	11,0 9,3	19 12	6,9 5,3	2 2	1,7 1,7	- -	- -	22 21	2,4 2,3	3 3	0,4 0,4				
RUOVESI UUDISR.- NYBYGGN	74 59	35,4 31,9	36 25	13,3 12,6	23 13	6,4 5,8	5 5	6,1 6,1	- -	- -	8 7	0,7 0,7	1 1	4,7 4,7				
SAHALAHTI UUDISR.- NYBYGGN	49 42	58,4 56,4	22 18	7,7 7,5	12 8	4,0 3,8	3 3	2,7 2,7	- -	- -	7 7	1,1 1,1	- -	- -				
SOMERO UUDISR.- NYBYGGN	138 107	88,2 78,3	75 53	32,0 29,8	47 29	16,1 14,1	5 5	8,3 8,3	1 1	4,9 4,9	22 18	2,7 2,4	3 2	2,0 0,3				
TAMMELA UUDISR.- NYBYGGN	162 137	46,6 43,0	81 63	19,2 17,3	35 23	12,5 10,9	1 1	1,7 1,7	- -	- -	45 39	5,1 4,7	6 5	1,4 0,8				
TUULOS UUDISR.- NYBYGGN	34 27	7,3 6,4	22 17	4,8 4,5	9 5	2,5 2,2	1 1	0,9 0,9	- -	- -	12 11	1,4 1,3	3 3	0,4 0,4				
URJALA UUDISR.- NYBYGGN	145 104	55,2 43,4	87 59	25,6 22,5	52 27	15,4 12,5	4 4	7,5 7,5	- -	- -	31 28	2,7 2,5	5 5	2,7 2,7				
VESILAHTI UUDISR.- NYBYGGN	70 60	14,5 13,1	37 28	8,2 7,4	19 12	6,4 5,6	- -	- -	- -	- -	18 16	1,8 1,8	2 2	0,8 0,8				
VIIALA UUDISR.- NYBYGGN	47 34	22,1 18,9	25 19	11,5 11,0	21 15	8,2 7,7	3 3	3,1 3,1	- -	- -	1 1	0,1 0,1	1 1	0,1 0,1				
VILPPULA UUDISR.- NYBYGGN	136 99	126,5 49,0	60 36	19,3 16,9	31 9	6,8 4,4	9 8	9,9 9,9	- -	- -	20 19	2,6 2,6	3 2	5,2 5,0				
YL ÖJÄRVI UUDISR.- NYBYGGN	203 177	243,9 170,1	141 129	91,0 89,2	108 96	52,3 50,6	28 28	37,9 37,9	- -	- -	5 5	0,8 0,8	5 5	4,2 4,2				
YPÄJÄ UUDISR.- NYBYGGN	28 22	11,8 10,7	17 13	5,8 5,4	14 10	5,6 5,2	- -	- -	- -	- -	3 3	0,2 0,2	- -	- -				
KOUVOLA UUDISR.- NYBYGGN	165 140	213,6 189,4	109 97	87,9 86,5	89 77	45,1 43,7	15 15	22,3 22,3	5 5	20,5 20,5	- -	- -	5 5	36,6 36,6				
HAMINA-FREDRIKSHAMN UUDISR.- NYBYGGN	90 68	116,9 55,4	52 44	28,5 27,3	41 33	16,2 15,1	9 9	7,7 7,7	2 2	4,6 4,6	- -	- -	1 -	0,1 -				
IMATRA UUDISR.- NYBYGGN	214 179	141,6 123,3	137 116	95,9 94,1	104 83	44,0 42,1	27 27	22,8 22,8	6 6	29,2 29,2	- -	- -	8 4	13,2 6,4				
KOTKA UUDISR.- NYBYGGN	373 299	291,2 261,8	219 174	156,5 151,8	156 120	65,8 61,4	21 21	24,5 24,5	13 13	63,9 63,9	29 20	2,3 2,0	4 1	7,8 0,1				
KUUSANKOSKI UUDISR.- NYBYGGN	138 100	113,8 102,9	102 74	43,2 39,8	87 60	33,0 29,7	7 7	9,5 9,5	- -	- -	8 7	0,6 0,6	6 6	19,2 19,2				

ALUE OMRÅDE	HOITOALAN RAKENNUKSET VÄRD- BYGGNADER		TOIMISTO- JA HALLINTORAK. KONTORS- OCH FÖRVALT.BYGGN.		KOKOONTUMIS- RAKENNUKSET SAMLINGSLOKAL- BYGGNADER		OPETUS- RAKENNUKSET UNDERVISNINGS- BYGGNADER		TEOLLISUUS- RAKENNUKSET INDUSTRI- BYGGNADER		MAATALOUS- RAKENNUKSET JORDBRUKS- BYGGNADER		VARASTO-JA MUUT RAKENNUKSET LAGER-O.ÖVRIGA BYGGNADER	
	(2)		(3)		(4)		(5)		(6)		(8)		(7,9)	
	KPL ST	1000M3	KPL ST	1000M3	KPL ST	1000M3	KPL ST	1000M3	KPL ST	1000M3	KPL ST	1000M3	KPL ST	1000M3
LAMMI UUDISR.- NYBYGGN	1	0,4	1	1,6	2	1,1	-	-	3	10,7	15	18,1	33	9,2
	-	-	1	1,6	-	-	-	-	2	3,9	12	16,6	31	8,9
LEMPÄÄLÄ UUDISR.- NYBYGGN	-	-	-	-	2	5,4	3	13,4	12	26,0	3	4,1	36	17,6
	-	-	-	-	1	5,3	2	7,9	7	16,8	2	3,7	33	8,0
LOPPI UUDISR.- NYBYGGN	-	-	-	-	-	-	-	-	2	5,2	9	11,2	31	9,0
	-	-	-	-	-	-	-	-	2	5,2	8	10,6	30	7,5
LUOPIONIENEN UUDISR.- NYBYGGN	-	-	-	-	-	-	-	-	2	0,6	4	4,0	24	1,4
	-	-	-	-	-	-	-	-	2	0,6	2	3,2	23	1,3
LÄNGELMÄKI UUDISR.- NYBYGGN	-	-	-	-	-	-	-	-	-	-	2	0,6	24	2,3
	-	-	-	-	-	-	-	-	-	-	1	0,4	22	2,2
NASTOLA UUDISR.- NYBYGGN	1	0,1	2	0,3	2	7,5	-	-	14	105,6	5	5,1	45	12,8
	-	-	-	-	2	7,5	-	-	8	54,8	4	4,6	38	11,7
ORIVESI UUDISR.- NYBYGGN	1	0,6	1	4,3	-	-	-	-	-	-	5	4,9	53	10,3
	1	0,6	1	4,3	-	-	-	-	-	-	4	4,8	50	8,5
PADASJOKI UUDISR.- NYBYGGN	-	-	-	-	-	-	-	-	2	1,8	5	5,0	38	4,6
	-	-	-	-	-	-	-	-	1	0,2	4	4,6	35	3,9
PIRKKALA UUDISR.- NYBYGGN	-	-	-	-	-	-	-	-	4	11,9	1	0,5	19	7,8
	-	-	-	-	-	-	-	-	4	11,9	-	-	14	6,5
PÄLKÄNE UUDISR.- NYBYGGN	-	-	-	-	-	-	-	-	2	26,6	6	4,1	26	3,4
	-	-	-	-	-	-	-	-	-	-	4	3,4	24	2,2
RENKO UUDISR.- NYBYGGN	-	-	1	1,6	-	-	-	-	-	-	10	8,5	23	69,2
	-	-	1	1,6	-	-	-	-	-	-	10	8,5	23	69,2
RUOVESI UUDISR.- NYBYGGN	-	-	-	-	-	-	-	-	6	8,1	3	2,4	28	6,9
	-	-	-	-	-	-	-	-	4	6,7	2	1,1	27	6,8
SAHALAHTI UUDISR.- NYBYGGN	-	-	-	-	-	-	-	-	4	7,7	12	32,9	11	10,0
	-	-	-	-	-	-	-	-	2	6,2	11	32,6	11	10,0
SOMERO UUDISR.- NYBYGGN	-	-	-	-	1	14,5	-	-	3	4,8	25	24,0	31	10,9
	-	-	-	-	1	14,5	-	-	-	-	23	23,3	28	10,5
TAMMELA UUDISR.- NYBYGGN	-	-	-	-	-	-	-	-	2	2,1	20	17,5	53	6,4
	-	-	-	-	-	-	-	-	1	2,0	19	17,5	49	5,4
TUULOS UUDISR.- NYBYGGN	-	-	-	-	-	-	-	-	-	-	2	1,3	7	0,8
	-	-	-	-	-	-	-	-	-	-	1	1,1	6	0,4
URJALA UUDISR.- NYBYGGN	-	-	-	-	-	-	-	-	3	0,1	15	18,8	35	8,0
	-	-	-	-	-	-	-	-	-	-	13	14,7	27	3,5
VESILAHTI UUDISR.- NYBYGGN	-	-	-	-	1	0,2	-	-	2	0,6	4	2,1	24	2,5
	-	-	-	-	1	0,2	-	-	2	0,6	3	1,6	24	2,5
VIIALA UUDISR.- NYBYGGN	-	-	-	-	-	-	-	-	2	3,7	6	2,8	13	4,1
	-	-	-	-	-	-	-	-	1	3,6	3	1,8	10	2,4
VILPPULA UUDISR.- NYBYGGN	2	12,0	-	-	-	-	-	-	5	77,8	6	6,2	60	6,0
	2	12,0	-	-	-	-	-	-	3	4,1	3	5,3	53	5,6
YLÖJÄRVI UUDISR.- NYBYGGN	-	-	1	0,1	2	3,2	1	3,0	13	133,8	2	2,4	38	6,3
	-	-	1	0,1	2	3,2	-	-	5	67,2	1	1,0	34	5,2
YPÄJÄ UUDISR.- NYBYGGN	-	-	-	-	-	-	-	-	-	-	5	5,6	6	0,4
	-	-	-	-	-	-	-	-	-	-	3	4,9	6	0,4
KOUVOLA UUDISR.- NYBYGGN	2	1,2	5	31,1	2	6,2	2	2,9	20	33,7	1	1,3	19	12,6
	1	0,7	3	30,9	2	6,2	-	-	16	17,2	-	-	16	11,4
HAMINA-FREDRIKSHAMN UUDISR.- NYBYGGN	1	2,3	4	18,4	1	2,6	2	2,5	2	3,4	-	-	27	59,1
	1	2,3	2	15,4	1	2,6	-	-	2	3,4	-	-	18	4,3
IMATRA UUDISR.- NYBYGGN	-	-	1	6,3	2	0,8	-	-	7	10,4	3	0,8	56	14,2
	-	-	-	-	1	0,4	-	-	6	10,3	3	0,8	49	11,3
KOTKA UUDISR.- NYBYGGN	1	1,6	5	1,8	3	28,5	2	6,9	22	10,0	5	16,9	112	61,2
	1	1,6	2	1,1	3	28,5	-	-	18	7,9	4	16,3	96	54,6
KUUSANKOSKI UUDISR.- NYBYGGN	2	0,1	1	0,2	-	-	1	16,3	5	24,4	2	2,5	19	7,9
	-	-	1	0,2	-	-	1	16,3	3	18,8	2	2,5	13	6,1

10. VALMISTUNEET RAKENNUKSET KÄYTTÖTARKOITUKSEN MUKAAN VUONNA 1984; KOKO MAA, LÄÄNIT JA KUNNAT
(290) FÄRDIGSTÄLLDA BYGGNADER ENLIGT ANVÄNDNINGSSYFTE ÅR 1984; HELA LANDET, LÄN OCH KOMMUNERNA
BUILDINGS COMPLETED BY INTENDED USE OF BUILDINGS IN 1984; WHOLE COUNTRY, PROVINCES AND MUNICIPALITIES

ALUE OMRÅDE	KAIKKI RAKENNUKSET ALLA BYGGNADER		ASUINRAKENNUKSET - BOSTADSBYGGNADER												MYYMÄLÄ-MAJ- RAVITSEMISRAK- BUTIKS-, INKVART OCH BESPISNING BYGGNADER
			VARSINAISET ASUINRAKENNUKSET EGENTLIGA BOSTADSBYGGNADER				ERILLISET KYTKETYT PIENTALOT PIENTALOT FRISTÄENDE SAMMANBYGGDA SMÅHUS				ASUINKERROS- TALOT FLERVÄNINGSS- BOSTADSHUS		VAPAA-AJAN ASUINRAK- FRITIDS- BYGGNADER		
			(0)		(01)		(02)		(03)		(04)		(1)		
KPL ST	1000M3	KPL ST	1000M3	KPL ST	1000M3	KPL ST	1000M3	KPL ST	1000M3	KPL ST	1000M3	KPL ST	1000M3		
LAPPEENRANTA UUDISR.- NYBYGGN	408 290	388,0 336,8	274 192	228,7 220,7	210 130	76,1 68,3	18 17	23,9 23,7	26 26	126,4 126,4	20 19	2,4 2,3	4 1	7,7 7,5	
ANJALANKOSKI UUDISR.- NYBYGGN	138 104	84,1 72,4	80 57	37,5 35,1	60 37	20,1 17,7	12 12	13,3 13,3	1 1	3,4 3,4	7 7	0,7 0,7	3 3	11,5 11,5	
ELINÄKI UUDISR.- NYBYGGN	120 68	94,8 48,5	59 32	19,9 16,7	52 25	12,9 9,6	6 6	6,9 6,9	- -	- -	1 1	0,1 0,1	- -	- -	
IITTI UUDISR.- NYBYGGN	185 150	100,4 52,1	94 76	25,9 24,0	38 25	12,8 11,4	9 9	8,0 8,0	- -	- -	47 42	5,1 4,6	1 1	0,2 0,2	
JAALA UUDISR.- NYBYGGN	92 80	20,7 17,1	41 33	8,8 8,1	17 12	6,5 6,0	- -	- -	- -	- -	24 21	2,4 2,0	7 6	1,2 0,7	
JOUTSENO UUDISR.- NYBYGGN	129 97	71,8 55,6	65 47	33,4 31,8	51 34	20,2 18,7	3 3	3,0 3,0	2 2	9,0 9,0	9 8	1,2 1,1	5 4	0,7 0,6	
LEMI UUDISR.- NYBYGGN	67 56	24,2 22,7	40 30	11,8 10,9	24 16	9,4 8,5	2 2	1,1 1,1	- -	- -	14 12	1,3 1,3	2 2	1,4 1,4	
LUUMÄKI UUDISR.- NYBYGGN	211 174	54,0 46,5	108 83	34,7 32,4	36 17	12,3 10,3	5 5	7,1 7,1	3 3	7,8 7,8	64 58	7,4 7,2	2 2	1,1 1,1	
MIEHIKKÄLÄ UUDISR.- NYBYGGN	53 37	12,5 10,9	37 24	9,2 8,1	24 11	6,1 5,0	2 2	1,9 1,9	- -	- -	11 11	1,2 1,2	- -	- -	
MUIJAMAA UUDISR.- NYBYGGN	28 15	5,6 4,4	20 7	3,5 2,3	17 5	3,3 2,1	- -	- -	- -	- -	3 2	0,2 0,2	- -	- -	
PARIKKALA UUDISR.- NYBYGGN	87 58	41,4 35,7	57 38	15,1 12,7	26 9	6,6 4,3	2 2	2,4 2,4	1 1	3,5 3,5	28 26	2,6 2,5	2 2	3,9 3,9	
PYHTÄÄ-PYTTIS UUDISR.- NYBYGGN	112 81	20,4 17,1	61 40	13,6 11,5	24 12	6,4 4,9	4 4	4,0 4,0	- -	- -	33 24	3,2 2,7	- -	- -	
RAUTJÄRVI UUDISR.- NYBYGGN	96 75	25,7 23,0	60 43	15,4 14,6	31 17	8,4 7,7	5 5	4,7 4,7	- -	- -	24 21	2,3 2,1	2 1	0,6 0,4	
RUOKOLAHTI UUDISR.- NYBYGGN	150 127	33,4 29,4	84 66	17,0 15,0	30 14	8,6 6,7	3 3	3,9 3,9	- -	- -	51 49	4,5 4,4	- -	- -	
SAARI UUDISR.- NYBYGGN	17 11	4,8 3,6	8 5	1,9 1,4	5 2	1,5 1,0	- -	- -	- -	- -	3 3	0,4 0,4	- -	- -	
SAVITAIPALE UUDISR.- NYBYGGN	115 93	50,2 38,0	53 43	15,7 14,8	18 9	5,0 4,1	6 6	5,4 5,4	1 1	2,6 2,6	28 27	2,7 2,7	4 3	8,1 1,8	
SUOMENNIEMI UUDISR.- NYBYGGN	48 39	7,1 6,0	28 22	4,9 4,6	3 1	0,4 0,3	2 2	2,4 2,4	- -	- -	23 19	2,1 1,9	- -	- -	
TAIPALSAARI UUDISR.- NYBYGGN	134 117	29,1 27,4	87 74	22,6 21,3	39 33	16,4 15,5	3 3	2,3 2,3	- -	- -	45 38	3,9 3,5	20 20	3,0 3,0	
UUKUNIEMI UUDISR.- NYBYGGN	9 8	1,5 1,5	7 6	1,1 1,0	1 1	0,5 0,5	- -	- -	- -	- -	6 5	0,6 0,5	- -	- -	
VALKEALA UUDISR.- NYBYGGN	192 157	71,7 62,6	117 94	36,5 34,1	71 53	27,3 25,5	4 4	4,6 4,6	- -	- -	42 37	4,7 4,1	2 -	1,0 -	
VEHKALAHTI UUDISR.- NYBYGGN	213 183	122,2 114,4	149 125	61,6 59,0	84 65	36,0 33,6	17 17	20,1 20,1	- -	- -	48 43	5,5 5,3	1 1	0,1 0,1	
VIROLAHTI UUDISR.- NYBYGGN	94 66	22,9 19,2	51 30	10,8 9,1	26 11	5,9 4,6	3 3	2,6 2,6	- -	- -	22 16	2,3 1,8	1 -	0,5 -	
YLÄMAA UUDISR.- NYBYGGN	80 67	18,6 16,7	48 39	10,8 10,1	20 13	6,3 5,7	1 1	1,8 1,8	- -	- -	27 25	2,7 2,6	1 -	0,2 -	
MIKKELI-S: T MICHEL UUDISR.- NYBYGGN	137 105	194,7 109,7	95 79	76,9 75,3	81 65	34,1 32,5	6 6	8,0 8,0	8 8	34,8 34,8	- -	- -	4 2	11,8 4,4	
HEINOLA UUDISR.- NYBYGGN	115 97	221,7 211,2	74 66	83,8 83,3	46 39	20,9 20,5	17 17	23,3 23,3	8 8	39,2 39,2	3 2	0,4 0,3	7 7	17,1 17,1	
PIEKSIÄMÄKI UUDISR.- NYBYGGN	115 96	121,4 105,2	82 70	70,3 69,0	62 50	28,0 26,8	11 11	12,3 12,3	9 9	30,0 30,0	- -	- -	2 1	11,6 11,5	
SAVOLINNA-NYSLOTT UUDISR.- NYBYGGN	393 333	203,0 181,7	295 251	123,9 120,5	131 94	49,0 46,0	25 25	32,2 32,2	8 8	31,1 31,1	131 124	11,6 11,2	4 2	10,5 10,2	

ALUE OMRÅDE	HOITOALAN RAKENNUKSET VÄRD- BYGGNADER		TOIMISTO- JA HALLINTORAK- KONTORS- OCH FÖRVALT. BYGGN.		KOKOONTUMIS- RAKENNUKSET SAMLINGSLOKAL- BYGGNADER		OPETUS- RAKENNUKSET UNDERVISNINGS- BYGGNADER		TEOLLISUUS- RAKENNUKSET INDUSTRI- BYGGNADER		MAATALOUS- RAKENNUKSET JORDBRUKS- BYGGNADER		VARASTO- JA MUUT RAKENNUKSET LAGER-O. ÖVRIGA BYGGNADER	
	(2)		(3)		(4)		(5)		(6)		(8)		(7,9)	
	KPL ST	1000M3	KPL ST	1000M3	KPL ST	1000M3	KPL ST	1000M3	KPL ST	1000M3	KPL ST	1000M3	KPL ST	1000M3
LAPPEENRANTA UUDISR.- NYBYGGN	1 1	4,0 4,0	3 1	0,9 0,2	3 3	11,1 11,1	3 1	22,2 4,2	17 10	49,9 46,7	23 13	20,0 14,9	80 68	43,5 27,4
ANJALANKOSKI UUDISR.- NYBYGGN	- -	- -	2 -	2,2 -	1 -	0,3 -	- -	- -	6 2	14,5 8,3	15 14	9,3 8,8	31 28	8,9 8,7
ELIMÄKI UUDISR.- NYBYGGN	- -	- -	1 1	0,0 0,0	- -	- -	- -	- -	7 3	42,1 14,4	27 12	19,1 9,5	26 20	13,7 7,9
IITTI UUDISR.- NYBYGGN	- -	- -	1 1	2,3 2,3	1 -	13,1 -	- -	- -	6 3	32,5 2,8	17 12	14,8 12,9	65 57	11,5 9,8
JAALA UUDISR.- NYBYGGN	- -	- -	1 -	1,7 -	- -	- -	- -	- -	- -	- -	5 4	4,3 3,8	38 37	4,7 4,6
JOUTSENO UUDISR.- NYBYGGN	1 1	2,0 2,0	1 1	0,1 0,1	1 1	2,8 2,8	1 1	1,5 1,5	10 5	22,3 9,2	6 3	3,1 1,9	39 34	6,0 5,7
LEMI UUDISR.- NYBYGGN	- -	- -	- -	- -	- -	- -	1 1	6,5 6,5	- -	- -	5 4	3,1 2,5	19 19	1,3 1,3
LUUMÄKI UUDISR.- NYBYGGN	1 -	0,1 -	- -	- -	- -	- -	- -	- -	2 2	1,9 1,9	20 11	11,8 6,8	78 76	4,3 4,2
MIEHIKKÄLÄ UUDISR.- NYBYGGN	- -	- -	- -	- -	1 1	0,2 0,2	- -	- -	- -	- -	4 3	2,0 1,9	11 9	1,1 0,7
NUIJAMAA UUDISR.- NYBYGGN	- -	- -	1 1	0,6 0,6	- -	- -	- -	- -	- -	- -	2 2	1,3 1,3	5 5	0,2 0,2
PARIKKALA UUDISR.- NYBYGGN	- -	- -	1 1	3,5 3,5	1 -	0,1 -	- -	- -	3 1	15,9 14,4	4 -	1,5 -	19 16	1,4 1,2
PYHTÄÄ-PYTTIS UUDISR.- NYBYGGN	- -	- -	- -	- -	- -	- -	- -	- -	- -	- -	3 2	1,4 1,0	48 39	5,5 4,5
RAUTJÄRVI UUDISR.- NYBYGGN	1 1	0,7 0,7	- -	- -	1 1	0,9 0,9	- -	- -	2 1	1,5 0,7	4 2	2,5 1,6	26 26	4,1 4,1
RUOKOLAHTI UUDISR.- NYBYGGN	- -	- -	- -	- -	- -	- -	- -	- -	5 3	5,0 4,5	8 5	6,3 4,8	53 53	5,2 5,2
SAARI UUDISR.- NYBYGGN	- -	- -	- -	- -	- -	- -	- -	- -	- -	- -	4 2	2,2 1,5	5 4	0,7 0,7
SAVITAIPALE UUDISR.- NYBYGGN	1 1	4,5 4,5	- -	- -	3 -	0,4 -	- -	- -	8 3	10,0 6,1	7 6	6,9 6,4	39 37	4,4 4,3
SUOMENNIEMI UUDISR.- NYBYGGN	1 1	0,7 0,7	- -	- -	- -	- -	- -	- -	3 2	0,3 0,2	1 -	0,5 -	15 14	0,6 0,5
TAIPALSAARI UUDISR.- NYBYGGN	- -	- -	- -	- -	1 -	0,2 -	- -	- -	1 1	0,4 0,4	4 3	1,0 1,0	21 19	1,8 1,7
UUKUNIEMI UUDISR.- NYBYGGN	- -	- -	- -	- -	- -	- -	- -	- -	1 1	0,4 0,4	1 1	0,1 0,1	- -	- -
VALKEALA UUDISR.- NYBYGGN	- -	- -	- -	- -	- -	- -	- -	- -	3 2	1,3 1,2	6 4	23,1 22,3	64 57	9,6 4,9
VEHKALAHTI UUDISR.- NYBYGGN	1 1	1,7 1,7	1 1	1,1 1,1	- -	- -	- -	- -	6 4	13,6 9,5	7 5	29,1 28,5	48 46	14,8 14,6
VIROLAHTI UUDISR.- NYBYGGN	- -	- -	- -	- -	- -	- -	- -	- -	- -	- -	17 13	6,5 5,5	25 23	5,1 4,6
YLÄMAA UUDISR.- NYBYGGN	- -	- -	- -	- -	- -	- -	- -	- -	1 1	0,3 0,3	10 8	3,7 2,9	20 19	3,5 3,4
MIKKELI-S:T MICHEL UUDISR.- NYBYGGN	2 1	2,2 0,4	1 -	0,9 -	1 1	0,2 0,2	2 1	7,8 2,2	10 6	68,4 14,4	- -	- -	22 15	26,5 12,8
HEINOLA UUDISR.- NYBYGGN	3 1	4,6 2,2	- -	- -	1 1	54,2 54,2	2 -	0,9 -	5 2	45,9 41,2	- -	- -	23 20	15,0 13,2
PIEKSAMÄKI UUDISR.- NYBYGGN	- -	- -	2 -	14,2 -	2 2	1,0 1,0	- -	- -	3 3	12,5 12,5	- -	- -	24 20	11,9 11,2
SAVONLINNA-NYSLÖTT UUDISR.- NYBYGGN	- -	- -	1 -	- -	4 2	4,2 4,0	2 1	23,0 12,9	14 10	20,2 16,9	6 4	4,3 3,9	67 63	17,0 13,3

10. VALMISTUNEET RAKENNUKSET KÄYTTÖTARKOITUKSEN MUKAAN VUONNA 1984; KOKO MAA, LÄÄNIT JA KUNNAT
(290) FÄRDIGSTÄLLDA BYGGNADER ENLIGT ANVÄNDNINGSSYFTE: ÅR 1984; HELA LANDET, LÄN OCH KOMMUNERNA
BUILDINGS COMPLETED BY INTENDED USE OF BUILDINGS IN 1984; WHOLE COUNTRY, PROVINCES AND MUNICIPALITIES

ALUE OMRÅDE	KAIKKI RAKENNUKSET ALLA BYGGNADER		ASUINRAKENNUKSET - BOSTADSBYGGNADER VAR SINAISET ASUINRAKENNUKSET EGENTLIGA BOSTADSBYGGNADER										VAPAA-AJAN ASUINRAK- FRITIDS- BYGGNADER		HYYMÄLÄ-,MAJ- RAVITSEMISRÄK. BUTIKS-,INKVART OCH BESPISNING BYGGNADER	
			(0)		(01)		(02)		(03)		(04)		(1)			
	KPL ST	1000M3	KPL ST	1000M3	KPL ST	1000M3	KPL ST	1000M3	KPL ST	1000M3	KPL ST	1000M3	KPL ST	1000M3		
ANTTOLA UUDISR.- NYBYGGN	56 51	8,5 8,2	33 28	5,1 4,9	10 7	3,2 3,0	- -	- -	- -	- -	23 21	1,9 1,9	- -	- -		
ENONKOSKI UUDISR.- NYBYGGN	69 59	23,9 19,9	43 38	15,6 15,0	16 11	5,9 5,4	10 10	7,8 7,8	- -	- -	17 17	1,8 1,8	3 3	0,3 0,3		
HARTOLA UUDISR.- NYBYGGN	152 143	36,0 33,5	117 110	19,1 18,1	18 11	5,4 4,4	5 5	4,2 4,2	- -	- -	94 94	9,4 9,4	6 6	1,5 1,5		
HAUKI VUORI UUDISR.- NYBYGGN	33 27	9,8 7,8	19 16	4,9 4,4	8 5	2,3 1,8	3 3	1,8 1,8	- -	- -	8 8	0,9 0,9	1 -	0,1 -		
HEINOLAN MLK UUDISR.- NYBYGGN	178 142	113,8 85,3	85 63	18,4 16,0	36 21	12,3 10,4	1 1	1,3 1,3	- -	- -	48 41	4,8 4,4	10 9	0,8 0,6		
HEINÄVESI UUDISR.- NYBYGGN	108 85	33,2 31,3	64 46	19,7 18,4	32 15	8,1 6,8	- -	- -	2 2	8,0 8,0	30 29	3,6 3,5	6 4	0,4 0,4		
HIRVENSALMI UUDISR.- NYBYGGN	77 73	30,7 30,3	40 36	9,7 9,3	11 9	4,6 4,3	2 2	2,2 2,2	- -	- -	27 25	2,8 2,8	- -	- -		
JOROINEN UUDISR.- NYBYGGN	118 97	34,8 29,5	75 58	22,0 19,6	47 32	16,4 14,2	2 2	2,5 2,5	- -	- -	26 24	3,1 2,8	9 9	0,1 0,1		
JUVA UUDISR.- NYBYGGN	182 135	57,4 38,0	108 79	33,3 30,1	65 38	20,9 17,8	6 6	5,8 5,8	1 1	3,2 3,2	36 34	3,4 3,3	3 2	0,5 0,2		
JÄPPILÄ UUDISR.- NYBYGGN	58 47	17,8 14,3	32 24	9,3 8,3	18 11	6,1 5,2	2 2	2,1 2,1	- -	- -	12 11	1,1 1,0	- -	- -		
KANGASLAMP I UUDISR.- NYBYGGN	40 29	7,2 5,9	24 17	4,6 4,0	12 6	3,2 2,7	- -	- -	- -	- -	12 11	1,4 1,3	2 -	0,3 -		
KANGASNIEMI UUDISR.- NYBYGGN	220 193	57,8 50,2	120 102	34,8 32,8	52 39	19,5 17,9	6 6	7,8 7,8	- -	- -	62 57	7,4 7,0	1 1	2,5 2,5		
KERIMÄKI UUDISR.- NYBYGGN	109 97	30,5 29,0	53 43	18,3 17,4	38 29	14,3 13,5	2 2	2,5 2,5	- -	- -	13 12	1,4 1,4	28 28	4,9 4,9		
MIKKELIN MLK UUDISR.- NYBYGGN	263 217	125,9 102,3	177 144	74,6 70,3	98 73	38,5 34,8	20 20	22,7 22,7	2 2	7,5 7,5	57 49	5,9 5,3	6 6	6,9 6,9		
MÄNTYHARJU UUDISR.- NYBYGGN	304 264	91,0 75,0	178 151	43,7 40,2	51 31	19,6 16,6	4 4	5,6 5,6	2 2	6,2 6,2	121 114	12,2 11,7	8 7	2,4 0,6		
PERTUNMAA UUDISR.- NYBYGGN	109 103	18,5 18,0	73 68	14,6 14,1	14 9	4,3 3,8	2 2	2,6 2,6	- -	- -	57 57	7,7 7,7	17 16	0,6 0,6		
PIEKSAÄEN MLK UUDISR.- NYBYGGN	163 132	47,1 42,4	101 79	29,7 27,1	61 39	20,0 17,4	5 5	5,5 5,5	- -	- -	35 35	4,2 4,2	3 2	2,4 1,4		
PUNKAHARJU UUDISR.- NYBYGGN	112 89	25,3 22,7	84 63	20,5 18,5	30 19	9,6 8,1	3 3	2,9 2,9	1 1	3,2 3,2	50 40	4,8 4,3	1 1	0,3 0,3		
PUUMALA UUDISR.- NYBYGGN	134 121	28,0 25,9	82 72	20,9 19,7	15 8	5,6 4,7	7 7	8,0 8,0	- -	- -	60 57	7,3 7,1	3 2	1,2 1,0		
RANTASALMI UUDISR.- NYBYGGN	88 73	31,4 26,6	48 40	14,9 14,2	18 13	8,2 7,7	4 4	4,4 4,4	- -	- -	26 23	2,3 2,2	5 4	0,3 0,1		
RISTIINA UUDISR.- NYBYGGN	100 89	30,0 28,6	61 51	16,8 15,5	26 18	10,1 9,2	2 2	2,8 2,8	- -	- -	33 31	3,8 3,4	1 1	0,3 0,3		
SAVONRANTA UUDISR.- NYBYGGN	103 77	30,7 26,9	64 42	13,2 11,1	26 6	5,3 3,3	3 3	4,1 4,1	- -	- -	35 33	3,8 3,7	1 1	0,8 0,8		
SULKAVA UUDISR.- NYBYGGN	76 53	16,3 14,1	53 34	12,5 11,0	21 7	4,7 3,4	2 2	2,3 2,3	1 1	2,9 2,9	29 24	2,6 2,4	1 1	0,1 0,1		
SYSMÄ UUDISR.- NYBYGGN	123 105	38,8 32,3	62 51	16,8 15,7	21 13	7,5 6,5	5 5	4,6 4,6	- -	- -	36 33	4,7 4,5	3 3	1,9 1,9		
VIRTASALMI UUDISR.- NYBYGGN	34 30	6,6 6,1	24 20	4,9 4,4	10 6	3,1 2,7	1 1	0,6 0,6	- -	- -	13 13	1,1 1,1	- -	- -		
JOENSUU UUDISR.- NYBYGGN	340 274	305,5 264,1	223 181	188,5 185,5	159 119	61,1 58,2	39 38	49,5 49,5	22 21	77,7 77,7	3 3	0,3 0,3	10 7	19,0 9,8		
OUTOKUMPU UUDISR.- NYBYGGN	174 139	65,0 60,9	79 50	15,7 12,8	47 21	12,3 9,5	- -	- -	- -	- -	32 29	3,4 3,2	- -	- -		

ALUE OMRÅDE	HOITOALAN RAKENNUKSET VÄRD- BYGGNADER		TOIMISTO- JA HALLINTORAK- KONTORS- OCH FÖRVALT.BYGGN.		KOKOONTUMIS- RAKENNUKSET SAMLINGSLOKAL- BYGGNADER		OPETUS- RAKENNUKSET UNDERVISNINGS- BYGGNADER		TEOLLISUUS- RAKENNUKSET INDUSTRI- BYGGNADER		MAATALOUS- RAKENNUKSET JORDBRUKS- BYGGNADER		VARASTO-JA MUUT RAKENNUKSET LAGER-D. ÖVRIGA BYGGNADER	
	(2)		(3)		(4)		(5)		(6)		(8)		(7,9)	
	KPL ST	1000M3	KPL ST	1000M3	KPL ST	1000M3	KPL ST	1000M3	KPL ST	1000M3	KPL ST	1000M3	KPL ST	1000M3
ANTTOLA UUDISR.- NYBYGGN	-	-	-	-	-	-	-	-	-	2	2,5	21	0,8	
ENONKOSKI UUDISR.- NYBYGGN	-	-	1	0,2	-	-	-	-	3	1,1	3	3,1	16	3,5
HARTOLA UUDISR.- NYBYGGN	-	-	-	-	1	1,5	-	-	2	0,9	3	2,1	23	11,0
HAUKIVUORI UUDISR.- NYBYGGN	-	-	-	-	1	1,5	-	-	2	0,9	2	1,5	22	10,0
HEINOLAN MLK UUDISR.- NYBYGGN	-	-	1	2,1	-	-	1	0,5	7	19,5	6	2,7	68	69,8
HEINÄVESI UUDISR.- NYBYGGN	-	-	-	-	1	7,3	-	-	2	3,1	4	0,7	31	2,0
HIRVENSALMI UUDISR.- NYBYGGN	-	-	2	9,9	-	-	-	-	2	6,8	1	0,6	32	3,7
JÖRGINEN UUDISR.- NYBYGGN	1	0,8	-	-	1	0,1	-	-	1	0,5	10	8,9	21	2,4
JUVA UUDISR.- NYBYGGN	-	-	-	-	-	-	1	5,2	4	3,8	15	8,4	51	6,1
JÄPPIÄ UUDISR.- NYBYGGN	-	-	-	-	1	1,1	-	-	-	-	6	5,3	19	2,2
KANGASLÄMPI UUDISR.- NYBYGGN	-	-	-	-	1	1,1	-	-	-	-	3	2,8	19	2,2
KANGASNIEMI UUDISR.- NYBYGGN	-	-	2	1,1	-	-	-	-	6	8,4	6	3,9	85	7,1
KERIMÄKI UUDISR.- NYBYGGN	-	-	1	0,2	-	-	-	-	2	4,6	5	3,5	82	6,7
MIKKELIN MLK UUDISR.- NYBYGGN	-	-	-	-	-	-	-	-	1	2,3	6	3,2	21	1,8
MÄNTYHARJU UUDISR.- NYBYGGN	1	3,3	-	-	2	0,7	-	-	1	2,3	5	2,7	20	1,7
PERTUNMAA UUDISR.- NYBYGGN	-	-	-	-	1	0,3	-	-	5	9,4	10	21,0	58	9,3
PIEKÄMÄEN MLK UUDISR.- NYBYGGN	-	-	-	-	1	0,3	-	-	2	9,3	5	4,1	54	7,1
PUNKAHARJU UUDISR.- NYBYGGN	1	3,3	-	-	2	0,7	-	-	6	8,0	10	6,2	99	26,7
PUUMALA UUDISR.- NYBYGGN	-	-	-	-	2	0,7	-	-	2	0,9	6	4,1	95	25,2
RANTASALMI UUDISR.- NYBYGGN	-	-	-	-	1	0,3	-	-	-	-	2	1,0	16	1,9
RISTIINA UUDISR.- NYBYGGN	-	-	-	-	1	0,3	-	-	3	0,3	11	8,4	45	6,3
SAVONRANTA UUDISR.- NYBYGGN	-	-	-	-	-	-	-	-	1	0,1	9	7,8	41	6,0
SULKAVA UUDISR.- NYBYGGN	-	-	-	-	2	1,0	-	-	-	-	2	1,3	23	2,1
SYSMÄ UUDISR.- NYBYGGN	-	-	-	-	1	0,7	-	-	-	-	2	1,3	22	1,9
VIRTASALMI UUDISR.- NYBYGGN	-	-	-	-	-	-	-	-	1	2,1	3	0,5	45	3,4
JOENSUU UUDISR.- NYBYGGN	-	-	-	-	1	0,4	-	-	1	2,1	2	0,4	44	2,7
OUTOKUMPU UUDISR.- NYBYGGN	-	-	-	-	1	0,4	-	-	2	1,3	13	12,9	19	1,6
	-	-	-	-	1	0,4	-	-	1	0,2	8	10,1	19	1,6
	-	-	-	-	-	-	1	0,0	1	8,1	3	3,3	33	1,5
	-	-	-	-	-	-	-	-	1	8,1	3	3,3	33	1,5
	-	-	-	-	-	-	1	0,4	2	12,5	3	0,9	32	2,8
	-	-	-	-	-	-	-	-	2	12,5	1	0,3	31	2,2
	-	-	-	-	-	-	-	-	3	0,6	1	0,3	18	2,7
	-	-	-	-	-	-	-	-	-	-	1	0,3	17	2,7
	1	3,4	-	-	1	0,0	-	-	4	3,3	10	10,3	42	3,0
	-	-	-	-	-	-	-	-	2	1,6	9	10,2	40	2,9
	-	-	-	-	-	-	-	-	-	-	2	1,4	8	0,4
	-	-	-	-	-	-	-	-	-	-	2	1,4	8	0,4
	6	9,5	2	11,0	1	9,9	1	3,0	6	24,2	-	-	91	40,4
	5	7,8	1	10,8	1	9,9	-	-	3	3,8	-	-	76	36,4
	-	-	-	-	2	16,4	1	1,2	7	13,0	9	12,0	76	6,7
	-	-	-	-	2	16,4	1	1,2	6	12,5	7	11,4	73	6,6

10. VALMISTUNEET RAKENNUKSET KÄYTTÖTARKOITUKSEN MUKAAN VUONNA 1984; KOKO MAA, LÄINIT JA KUNNAT
 (290) FÄRDIGSTÄLLDA BYGGNADER ENLIGT ANVÄNDNINGSSYFTE ÅR 1984; HELA LANDET, LÄN OCH KOMMUNERNA
 BUILDINGS COMPLETED BY INTENDED USE OF BUILDINGS IN 1984; WHOLE COUNTRY, PROVINCES AND MUNICIPALITIES

ALUE OMRÅDE	KAIKKI RAKENNUKSET ALLA BYGGNADER		ASUINRAKENNUKSET - BOSTADSBYGGNADER						ASUINKERROS- TALOT FLERVÄNINGS- BOSTADSHUS		VAPAA-AJAN ASUINRAK- FRITIDS- BYGGNADER		MYYMÄLÄ-,MAJ.-, RAVITSEMISRAK- BUTIKS-, INKVART OCH BESPISNING BYGGNADER	
			(0)		(01)		(02)		(03)		(04)		(11)	
	KPL ST	1000M3	KPL ST	1000M3	KPL ST	1000M3	KPL ST	1000M3	KPL ST	1000M3	KPL ST	1000M3	KPL ST	1000M3
LIEKSA UUDISR.- NYBYGGN	365 291	118,9 96,2	192 144	66,3 61,1	126 80	44,2 39,1	5 5	5,2 5,2	3 3	11,0 11,0	58 56	5,8 5,8	22 19	4,1 3,8
NURMES UUDISR.- NYBYGGN	189 145	79,5 65,0	111 83	42,0 39,1	75 49	24,1 21,3	7 7	5,5 5,5	3 3	9,6 9,6	26 24	2,7 2,6	6 4	1,5 0,5
ENO UUDISR.- NYBYGGN	145 107	76,3 71,3	72 42	17,3 14,3	48 21	11,3 8,5	4 4	4,3 4,3	- -	- -	20 17	1,7 1,5	2 1	12,5 12,5
ILOMANTSI UUDISR.- NYBYGGN	215 179	78,5 73,6	134 104	30,1 27,4	62 35	18,9 16,4	1 1	0,9 0,9	1 1	3,7 3,7	70 67	6,6 6,4	11 11	5,7 5,7
JUUKA UUDISR.- NYBYGGN	228 169	81,4 69,6	145 109	37,7 34,5	63 30	16,0 13,1	8 8	7,5 7,5	2 2	7,2 7,2	72 69	7,1 6,7	4 1	0,7 0,5
KESÄLAHTI UUDISR.- NYBYGGN	90 72	28,6 18,8	56 39	11,6 9,9	25 12	6,2 4,7	4 4	3,0 3,0	- -	- -	27 23	2,4 2,1	- -	- -
KIIHTELYSVAARA UUDISR.- NYBYGGN	93 76	35,9 31,5	51 41	17,7 17,3	37 27	13,5 13,1	5 5	3,3 3,3	- -	- -	9 9	1,0 1,0	- -	- -
KITEE UUDISR.- NYBYGGN	149 117	86,2 65,3	92 70	37,8 35,0	64 43	24,0 21,2	4 4	3,9 3,9	2 2	7,5 7,5	22 21	2,4 2,4	18 15	11,0 3,5
KONTIOLAHTI UUDISR.- NYBYGGN	214 165	87,1 79,2	166 122	49,0 45,1	124 85	40,6 37,0	5 5	4,9 4,9	- -	- -	37 32	3,5 3,2	- -	- -
LIPERI UUDISR.- NYBYGGN	220 179	74,1 61,6	122 98	29,7 27,1	46 28	16,5 14,4	10 10	7,1 7,1	- -	- -	66 60	6,1 5,7	9 7	2,3 1,9
POLVIJÄRVI UUDISR.- NYBYGGN	95 75	26,4 20,5	70 55	14,0 12,7	29 17	7,9 6,8	6 6	2,8 2,8	- -	- -	35 32	3,4 3,1	1 -	0,2 -
PYHÄSELKÄ UUDISR.- NYBYGGN	258 193	103,5 79,9	150 109	49,5 45,0	116 79	41,7 37,3	6 6	5,8 5,8	- -	- -	28 24	2,0 1,9	2 2	6,3 6,3
RÄÄKKYLÄ UUDISR.- NYBYGGN	76 48	27,2 21,4	48 27	8,6 6,5	29 10	6,3 4,3	1 1	0,8 0,8	- -	- -	18 16	1,5 1,4	1 -	0,1 -
TOHMAJÄRVI UUDISR.- NYBYGGN	89 69	37,3 29,3	51 35	18,3 16,0	32 16	10,1 7,9	6 6	6,8 6,8	- -	- -	13 13	1,3 1,3	1 1	0,2 0,2
TUUPOVAARA UUDISR.- NYBYGGN	71 55	14,9 12,1	43 30	9,0 8,1	20 11	5,0 4,3	3 3	2,4 2,4	- -	- -	20 16	1,6 1,4	2 2	1,3 1,3
VALTIMO UUDISR.- NYBYGGN	86 60	50,5 44,0	52 33	16,6 14,4	38 19	11,1 8,9	5 5	4,6 4,6	- -	- -	9 9	0,9 0,9	2 2	0,0 0,0
VÄRTSILÄ UUDISR.- NYBYGGN	19 17	28,1 27,9	16 14	5,3 5,2	10 8	3,3 3,2	2 2	1,6 1,6	- -	- -	4 4	0,4 0,4	- -	- -
KUOPIO UUDISR.- NYBYGGN	570 494	679,3 627,4	327 283	289,3 284,3	205 167	89,4 84,6	35 34	40,3 40,3	40 40	154,4 154,4	47 42	5,1 4,9	32 27	50,8 44,6
IISALMI UUDISR.- NYBYGGN	275 212	182,0 155,5	180 137	97,6 93,0	140 100	53,2 48,7	7 7	9,2 9,2	8 8	33,1 33,1	25 22	2,1 2,0	5 4	30,8 30,7
SUONENJOKI UUDISR.- NYBYGGN	136 102	66,0 58,5	79 55	31,3 29,4	61 38	19,0 17,3	2 2	2,1 2,1	2 2	8,7 8,7	14 13	1,4 1,2	3 2	4,4 4,0
VARKAUS UUDISR.- NYBYGGN	207 163	298,2 261,9	130 103	83,8 80,8	100 73	39,4 36,5	22 22	24,9 24,9	5 5	18,7 18,7	3 3	0,7 0,7	8 7	8,3 8,3
JUANKOSKI UUDISR.- NYBYGGN	151 112	72,8 60,0	83 55	22,1 19,4	53 26	14,6 12,0	6 6	5,0 5,0	- -	- -	24 23	2,5 2,5	8 8	3,2 3,2
KAAVI UUDISR.- NYBYGGN	94 78	26,0 22,9	59 45	10,4 9,2	23 10	5,5 4,4	2 2	1,9 1,9	- -	- -	34 33	3,0 2,9	2 2	0,2 0,2
KARTTULA UUDISR.- NYBYGGN	99 77	24,0 18,9	61 43	15,3 13,4	33 17	9,6 7,7	2 2	1,7 1,7	- -	- -	26 24	4,0 3,9	- -	- -
KEITELE UUDISR.- NYBYGGN	69 38	25,9 20,4	46 20	10,8 8,3	37 11	7,6 5,1	2 2	2,3 2,3	- -	- -	7 7	0,9 0,9	- -	- -
KIURUVESI UUDISR.- NYBYGGN	245 186	172,4 145,2	127 88	54,2 48,8	97 59	30,7 25,3	11 11	17,8 17,8	1 1	4,0 4,0	18 17	1,7 1,6	- -	- -
LAPINLAHTI UUDISR.- NYBYGGN	194 138	88,2 59,5	129 85	40,6 34,4	97 55	30,0 24,3	7 7	7,8 7,8	- -	- -	25 23	2,8 2,3	1 1	0,4 0,4

ALUE OMRÅDE	HOITOALAN RAKENNUKSET VÄRD- BYGGNADER		TOIMISTO- JA HALLINTORAK. KONTORS- OCH FÖRVALT.BYGGN.		KOKOONTUMIS- RAKENNUKSET SAMLINGSLOKAL- BYGGNADER		OPETUS- RAKENNUKSET UNDERVISNINGS- BYGGNADER		TEOLLISUUS- RAKENNUKSET- INDUSTRI- BYGGNADER		MAATALOUS- RAKENNUKSET JORDBRUKS- BYGGNADER		VARASTO-JA MUUT RAKENNUKSET LAGER-O.ÖVRIGA BYGGNADER	
	(2)		(3)		(4)		(5)		(6)		(8)		(7,9)	
	KPL ST	1000M3	KPL ST	1000M3	KPL ST	1000M3	KPL ST	1000M3	KPL ST	1000M3	KPL ST	1000M3	KPL ST	1000M3
LIEKSA UUDISR.- NYBYGGN	-	-	2	0,7	4	1,0	1	0,0	13	15,1	22	17,2	109	14,4
	-	-	2	0,7	2	0,7	-	-	6	7,0	13	11,3	105	11,6
NURMES UUDISR.- NYBYGGN	3	4,3	2	0,1	1	0,3	-	-	1	0,8	14	17,0	51	13,5
	3	4,3	1	0,0	1	0,3	-	-	1	0,8	5	9,9	47	10,0
ENO UUDISR.- NYBYGGN	-	-	1	0,3	1	0,0	-	-	5	34,6	8	4,8	56	6,7
	-	-	-	-	1	0,0	-	-	5	34,6	7	3,5	51	6,4
ILOMANTSI UUDISR.- NYBYGGN	-	-	3	29,0	3	1,0	2	1,1	3	2,3	13	5,5	46	3,6
	-	-	2	28,9	3	1,0	1	0,8	3	2,3	10	3,9	45	3,6
JUUKA UUDISR.- NYBYGGN	-	-	1	13,5	1	0,1	-	-	1	0,1	25	15,2	51	14,1
	-	-	1	13,5	-	-	-	-	-	-	11	9,0	47	12,1
KESÄLAHTI UUDISR.- NYBYGGN	-	-	-	-	-	-	-	-	3	10,6	3	4,3	28	2,2
	-	-	-	-	-	-	-	-	2	2,5	3	4,3	28	2,2
KIIHTELYSVAARA UUDISR.- NYBYGGN	3	1,9	1	0,6	1	0,0	-	-	1	3,4	9	4,5	27	7,7
	2	1,4	1	0,6	-	-	-	-	1	3,4	6	4,1	25	4,7
KITEE UUDISR.- NYBYGGN	-	-	2	2,4	1	0,1	1	6,2	4	16,2	3	3,0	28	9,4
	-	-	1	1,9	1	0,1	-	-	2	15,3	1	0,2	27	9,2
KONTIOLAHTI UUDISR.- NYBYGGN	1	1,4	3	7,1	-	-	-	-	5	4,3	7	5,9	32	19,4
	1	1,4	3	7,1	-	-	-	-	4	3,5	4	4,0	31	18,1
LIPERI UUDISR.- NYBYGGN	2	5,2	-	-	2	0,7	-	-	5	11,3	18	13,2	62	11,7
	-	-	-	-	1	0,5	-	-	4	10,7	13	11,0	56	10,4
POLVIJÄRVI UUDISR.- NYBYGGN	-	-	1	3,8	-	-	-	-	1	0,0	4	4,1	18	4,2
	-	-	1	3,8	-	-	-	-	1	0,0	3	2,2	15	1,7
PYHKSELKÄ UUDISR.- NYBYGGN	1	1,6	2	5,4	-	-	-	-	6	10,2	22	18,2	75	12,3
	1	1,6	1	0,2	-	-	-	-	3	8,1	12	10,5	65	8,2
RÄÄKKYLÄ UUDISR.- NYBYGGN	-	-	-	-	-	-	-	-	2	1,0	16	16,9	9	0,6
	-	-	-	-	-	-	-	-	1	0,1	11	14,1	9	0,6
TOHMAJÄRVI UUDISR.- NYBYGGN	-	-	-	-	2	0,2	-	-	3	5,2	9	8,8	23	4,5
	-	-	-	-	2	0,2	-	-	2	2,3	6	6,1	23	4,5
TUUPOVAARA UUDISR.- NYBYGGN	1	0,4	-	-	-	-	1	1,4	1	0,1	1	0,1	22	2,5
	-	-	-	-	-	-	-	-	1	0,1	1	0,1	21	2,4
VALTIMO UUDISR.- NYBYGGN	1	0,8	-	-	1	2,1	-	-	2	0,1	22	30,1	6	0,8
	1	0,8	-	-	1	2,1	-	-	1	0,0	16	25,9	6	0,8
VÄRTSILÄ UUDISR.- NYBYGGN	-	-	-	-	-	-	-	-	-	-	2	1,2	1	21,5
	-	-	-	-	-	-	-	-	-	-	2	1,2	1	21,5
KUOPIO UUDISR.- NYBYGGN	5	12,8	6	83,8	3	3,1	4	13,5	18	93,0	12	9,2	163	123,8
	3	6,6	4	75,6	2	2,9	1	1,2	17	91,9	8	7,8	149	112,7
IISALMI UUDISR.- NYBYGGN	3	2,7	1	4,8	2	1,4	-	-	6	16,7	13	12,6	65	15,5
	1	1,8	1	4,8	2	1,4	-	-	2	1,0	10	9,9	55	13,1
SUONENJOKI UUDISR.- NYBYGGN	-	-	-	-	-	-	-	-	2	9,1	10	11,0	42	10,2
	-	-	-	-	-	-	-	-	2	9,1	5	6,0	38	9,9
VARKAUS UUDISR.- NYBYGGN	2	13,4	2	1,8	2	35,5	3	6,5	3	14,4	-	-	57	134,5
	-	-	1	0,3	2	35,5	-	-	2	4,2	-	-	48	132,8
JUANKOSKI UUDISR.- NYBYGGN	-	-	-	-	-	-	-	-	2	21,0	19	20,5	39	5,9
	-	-	-	-	-	-	-	-	1	20,2	10	11,8	38	5,4
KAAVI UUDISR.- NYBYGGN	-	-	-	-	1	1,3	-	-	2	3,8	7	8,7	23	1,4
	-	-	-	-	-	-	-	-	2	3,8	6	8,3	23	1,4
KARTTULA UUDISR.- NYBYGGN	-	-	-	-	1	0,1	-	-	2	1,6	6	5,8	29	1,3
	-	-	-	-	1	0,1	-	-	2	1,6	2	2,6	29	1,3
KEITELE UUDISR.- NYBYGGN	-	-	2	2,6	1	3,1	-	-	-	-	8	8,7	12	0,7
	-	-	1	1,4	1	3,1	-	-	-	-	5	7,0	11	0,6
KIURUVESI UUDISR.- NYBYGGN	-	-	1	19,3	1	13,9	-	-	4	10,6	63	65,0	49	9,3
	-	-	1	19,3	1	13,9	-	-	1	1,1	49	54,5	46	7,6
LAPINLAHTI UUDISR.- NYBYGGN	-	-	-	-	2	0,9	-	-	3	0,5	16	22,6	43	23,1
	-	-	-	-	-	-	-	-	3	0,5	11	16,4	38	7,7

10. VALMISTUNEET RAKENNUKSET KÄYTTÖTARKOITUKSEN MUKAAN VUONNA 1984; KOKO MAA, LÄÄNIT JA KUNNAT
(290) FÄRDIGSTÄLLDA BYGGNADER ENLIGT ANVÄNDNINGSSYFTE ÅR 1984; HELA LANDET, LÄN OCH KOMMUNERNA
BUILDINGS COMPLETED BY INTENDED USE OF BUILDINGS IN 1984; WHOLE COUNTRY, PROVINCES AND MUNICIPALITIES

ALUE OMRÅDE	KAIKKI RAKENNUKSET ALLA BYGGNADER		ASUINRAKENNUKSET - BOSTADSBYGGNADER VAR SINAISET ASUINRAKENNUKSET EGENTLIGA BOSTADSBYGGNADER ERILLISET KYTKETYI PIENTALOT PIENTALOT FRISTÄENDE SAMMANBYGGDA SMÅHUS SMÅHUS						ASUINKERROS- TALOT FLERVÄNINGS- BOSTADSHUS		VAPAA-AJAN ASUINRAK- FRITIDS- BYGGNADER		MYHMÄÄ-,MAJ.-, RAVITSEMISRÄK- BUTIKS-, INKVART OCH BESPISNING BYGGNADER	
			(0)		(01)		(02)		(03)		(04)		(11)	
	KPL ST	1000M3	KPL ST	1000M3	KPL ST	1000M3	KPL ST	1000M3	KPL ST	1000M3	KPL ST	1000M3	KPL ST	1000M3
LEPPÄVIRTA UUDISR.- NYBYGGN	287 237	120,7 108,3	169 132	56,8 52,2	86 51	29,0 24,5	20 20	19,2 19,2	1 1	2,4 2,4	62 60	6,4 6,2	10 10	0,6 0,6
MAANINKA UUDISR.- NYBYGGN	82 56	45,6 35,7	41 25	13,7 11,9	33 17	9,2 7,5	2 2	3,9 3,9	- -	- -	6 6	0,5 0,5	2 2	0,1 0,1
NILSIÄ UUDISR.- NYBYGGN	189 146	77,8 61,6	105 73	29,4 26,7	60 32	16,1 13,7	11 11	10,2 10,2	- -	- -	34 30	3,1 2,8	18 18	6,7 6,7
PIELAVESI UUDISR.- NYBYGGN	148 111	61,9 51,5	79 54	27,0 24,4	57 32	16,9 14,2	4 4	4,7 4,7	1 1	3,4 3,4	17 17	2,0 2,0	3 1	4,1 3,8
RAUTALAMPI UUDISR.- NYBYGGN	54 38	18,2 14,5	39 26	10,1 8,8	25 13	7,0 5,7	1 1	1,9 1,9	- -	- -	13 12	1,3 1,2	1 1	1,7 1,7
RAUTAVAARA UUDISR.- NYBYGGN	71 50	20,5 17,7	30 15	6,4 5,4	24 9	5,0 3,9	1 1	1,2 1,2	- -	- -	5 5	0,3 0,3	2 1	0,5 0,0
SIILINJÄRVI UUDISR.- NYBYGGN	259 225	170,8 165,4	154 128	72,3 69,9	101 76	37,9 35,5	19 19	21,2 21,2	3 3	9,9 9,9	31 30	3,3 3,3	2 2	3,8 3,8
SONKAJÄRVI UUDISR.- NYBYGGN	111 80	52,8 24,2	59 43	18,3 16,3	40 25	13,1 11,1	3 3	4,2 4,2	- -	- -	16 15	1,0 1,0	2 2	0,1 0,1
TERVO UUDISR.- NYBYGGN	79 58	43,6 39,1	50 32	12,7 10,9	28 13	7,4 5,8	2 2	2,5 2,5	- -	- -	20 17	2,8 2,6	- -	- -
TUUSNIEMI UUDISR.- NYBYGGN	102 82	33,8 29,6	57 40	13,5 11,8	29 16	8,3 7,0	3 3	2,9 2,9	- -	- -	25 21	2,3 1,9	4 4	6,8 6,8
VARPAISJÄRVI UUDISR.- NYBYGGN	59 40	30,3 22,5	34 24	8,3 7,3	19 10	6,0 5,0	1 1	1,2 1,2	- -	- -	14 13	1,2 1,1	- -	- -
VEHMER SALMI UUDISR.- NYBYGGN	114 99	23,5 20,4	66 55	14,4 13,7	23 14	7,0 6,5	3 3	3,1 3,1	- -	- -	40 38	4,2 4,1	- -	- -
VESANTO UUDISR.- NYBYGGN	93 69	22,6 15,7	56 36	15,2 12,6	34 14	10,0 7,5	3 3	2,3 2,3	- -	- -	19 19	2,9 2,9	1 1	0,1 0,1
VIEREMÄ UUDISR.- NYBYGGN	92 66	49,9 42,1	50 37	19,4 18,0	39 26	13,7 12,3	2 2	2,6 2,6	1 1	2,1 2,1	8 8	1,0 1,0	1 -	0,3 -
JYVÄSKYLÄ UUDISR.- NYBYGGN	313 273	480,8 424,6	233 214	257,1 254,9	155 137	81,5 79,3	47 47	70,4 70,4	28 27	105,1 105,0	3 3	0,2 0,2	4 1	23,4 0,1
JÄMSÄ UUDISR.- NYBYGGN	121 100	65,3 58,8	71 58	35,9 34,0	49 36	18,5 16,6	5 5	8,0 8,0	2 2	7,8 7,8	15 15	1,5 1,5	4 4	6,8 6,8
SUOLAHTI UUDISR.- NYBYGGN	60 50	45,2 34,1	31 29	14,2 14,1	28 26	11,8 11,6	2 2	2,4 2,4	- -	- -	1 1	0,0 0,0	1 -	0,0 -
ÄÄNEKOSKI UUDISR.- NYBYGGN	168 136	124,6 119,6	90 68	46,4 45,0	49 31	15,5 14,3	6 6	7,1 7,1	5 5	21,0 21,0	30 26	2,8 2,6	1 1	5,9 5,9
HANKASALMI UUDISR.- NYBYGGN	171 131	76,6 59,7	94 69	23,3 21,3	54 29	15,3 13,3	5 5	4,5 4,5	- -	- -	35 35	3,4 3,4	2 2	4,5 4,5
JOUTSA UUDISR.- NYBYGGN	126 119	44,2 40,4	72 67	21,5 20,9	31 26	12,7 12,1	3 3	3,9 3,9	- -	- -	38 38	4,9 4,9	1 -	2,4 -
JYVÄSKYLÄN MLK UUDISR.- NYBYGGN	200 173	135,8 129,2	149 129	92,2 89,7	124 106	55,6 53,3	11 11	17,2 17,2	3 3	18,4 18,4	11 9	0,9 0,7	2 2	2,4 2,4
JÄMSÄNKOSKI UUDISR.- NYBYGGN	38 33	10,6 9,8	21 18	8,3 8,0	15 12	6,5 6,3	1 1	1,0 1,0	- -	- -	5 5	0,7 0,7	2 2	0,2 0,2
KANNONKOSKI UUDISR.- NYBYGGN	76 70	19,7 18,3	40 35	7,5 7,1	15 10	5,1 4,8	- -	- -	- -	- -	25 25	2,3 2,3	5 5	3,0 3,0
KARSTULA UUDISR.- NYBYGGN	112 84	109,1 97,2	55 39	44,9 43,5	35 19	11,4 10,0	7 7	32,3 32,3	- -	- -	13 13	1,2 1,2	4 3	3,2 3,2
KEURUU UUDISR.- NYBYGGN	138 117	78,1 49,3	77 64	31,1 29,7	42 30	15,9 14,6	7 7	8,8 8,8	1 1	3,6 3,6	27 26	2,7 2,7	6 4	2,8 2,5
KINNULA UUDISR.- NYBYGGN	61 40	32,1 27,9	40 25	13,0 11,2	26 11	6,7 5,0	4 4	5,1 5,1	- -	- -	10 10	1,1 1,1	2 2	2,4 2,4
KIVIJÄRVI UUDISR.- NYBYGGN	57 48	13,1 11,3	40 33	8,6 7,8	15 9	5,3 4,6	- -	- -	- -	- -	25 24	3,3 3,2	1 1	0,1 0,1

ALUE OMRÅDE	HOI TOALAN RAKENNUKSET VÄRD- BYGGNADER		TOIMISTO- JA HALLINTORAK. KONTORS- OCH FÖRVALT.-BYGGN.		KOKOONTUMIS- RAKENNUKSET SAMLINGSLOKAL- BYGGNADER		OPETUS- RAKENNUKSET UNDERVISNINGS- BYGGNADER		TEOLLISUUS- RAKENNUKSET INDUSTRI- BYGGNADER		MAATALOUS- RAKENNUKSET JORDBRUKS- BYGGNADER		VARASTO-JA MUUT RAKENNUKSET LAGER-O. ÖVRIGA BYGGNADER	
	(2)		(3)		(4)		(5)		(6)		(8)		(7,9)	
	KPL ST	1000M3	KPL ST	1000M3	KPL ST	1000M3	KPL ST	1000M3	KPL ST	1000M3	KPL ST	1000M3	KPL ST	1000M3
LEPPÄVIRTA UUDISR.- NYBYGGN	-	-	1	1,0	2	1,2	-	-	6	13,9	14	15,2	85	31,9
	-	-	1	1,0	2	1,2	-	-	4	13,6	8	7,9	80	31,7
MAANINKA UUDISR.- NYBYGGN	-	-	-	-	-	-	-	-	4	3,2	21	25,6	14	2,9
	-	-	-	-	-	-	-	-	4	3,2	13	17,6	12	2,8
NILSIÄ UUDISR.- NYBYGGN	-	-	-	-	2	0,2	-	-	3	5,5	31	33,2	30	2,9
	-	-	-	-	2	0,2	-	-	2	2,3	21	22,9	30	2,9
PIELAVESI UUDISR.- NYBYGGN	-	-	-	-	1	2,4	-	-	2	0,6	21	23,3	42	4,4
	-	-	-	-	1	2,4	-	-	1	0,1	13	16,4	41	4,4
RAUTALAMPI UUDISR.- NYBYGGN	1	0,9	-	-	-	-	-	-	-	-	6	5,1	7	0,4
	1	0,9	-	-	-	-	-	-	-	-	4	2,8	6	0,2
RAUTAVAARA UUDISR.- NYBYGGN	-	-	-	-	-	-	-	-	2	0,1	12	10,8	25	2,7
	-	-	-	-	-	-	-	-	2	0,1	9	10,1	23	2,1
SIILIJÄRVI UUDISR.- NYBYGGN	-	-	1	2,3	2	12,8	1	6,2	7	46,9	11	9,3	81	17,3
	-	-	1	2,3	1	12,7	1	6,2	7	46,9	6	6,5	79	17,1
SONKAJÄRVI UUDISR.- NYBYGGN	2	16,8	-	-	-	-	1	0,1	1	0,1	13	8,5	33	8,9
	1	0,1	-	-	-	-	-	-	-	-	5	5,0	29	2,7
TERVO UUDISR.- NYBYGGN	-	-	1	0,6	-	-	-	-	2	2,0	7	26,7	19	1,5
	-	-	1	0,6	-	-	-	-	1	1,7	5	24,4	19	1,5
TUUSNIEMI UUDISR.- NYBYGGN	-	-	-	-	-	-	-	-	1	2,0	7	9,5	33	2,1
	-	-	-	-	-	-	-	-	1	2,0	5	7,0	32	2,0
VAPPAISJÄRVI UUDISR.- NYBYGGN	-	-	-	-	-	-	-	-	-	-	16	18,8	9	3,1
	-	-	-	-	-	-	-	-	-	-	9	13,2	7	2,0
VEHMERSALMI UUDISR.- NYBYGGN	-	-	-	-	1	2,3	-	-	-	-	3	4,8	44	1,9
	-	-	-	-	-	-	-	-	-	-	3	4,8	41	1,8
VESANTO UUDISR.- NYBYGGN	-	-	1	0,1	-	-	-	-	-	-	5	2,9	30	4,4
	-	-	1	0,1	-	-	-	-	-	-	2	0,6	29	2,3
VIEREMÄ UUDISR.- NYBYGGN	-	-	-	-	1	0,6	1	0,1	-	-	27	27,5	12	2,1
	-	-	-	-	1	0,6	-	-	-	-	17	21,5	11	2,0
JYVÄSKYLÄ UUDISR.- NYBYGGN	2	32,6	5	24,0	1	1,9	3	48,3	19	53,9	1	21,4	45	18,3
	2	32,6	2	15,1	1	1,9	3	48,3	10	34,1	1	21,4	39	16,1
JÄMSÄ UUDISR.- NYBYGGN	-	-	-	-	1	0,1	-	-	4	7,8	7	4,6	34	10,0
	-	-	-	-	-	-	-	-	3	7,0	3	2,4	32	8,7
SUOLAHTI UUDISR.- NYBYGGN	2	10,0	2	9,6	-	-	1	3,1	4	4,2	2	1,2	17	2,8
	1	0,4	2	9,6	-	-	1	3,1	2	3,9	1	0,4	14	2,7
ÄÄNEKOSKI UUDISR.- NYBYGGN	1	2,6	1	1,9	3	4,6	-	-	9	48,8	9	8,2	54	6,2
	1	2,6	-	-	3	4,6	-	-	7	47,7	6	7,6	50	6,1
HANKASALMI UUDISR.- NYBYGGN	-	-	1	0,0	1	0,6	-	-	3	31,7	14	9,5	56	7,0
	-	-	1	0,0	1	0,6	-	-	1	24,4	8	5,3	49	3,5
JOUTSA UUDISR.- NYBYGGN	-	-	-	-	-	-	1	0,4	5	8,0	6	7,6	41	4,3
	-	-	-	-	-	-	1	0,4	5	8,0	5	6,8	41	4,3
JYVÄSKYLÄN MLK UUDISR.- NYBYGGN	5	21,9	-	-	3	0,8	2	4,0	5	9,3	3	1,8	31	3,5
	5	21,9	-	-	2	0,1	1	3,9	3	7,2	1	0,7	30	3,4
JÄMSÄNKOSKI UUDISR.- NYBYGGN	-	-	-	-	1	0,6	-	-	-	-	1	0,6	13	1,0
	-	-	-	-	-	-	-	-	-	-	1	0,6	12	0,9
KANNONKOSKI UUDISR.- NYBYGGN	-	-	-	-	1	0,3	-	-	2	0,6	6	6,8	22	1,5
	-	-	-	-	1	0,3	-	-	2	0,6	5	5,8	22	1,5
KARSTULA UUDISR.- NYBYGGN	-	-	-	-	1	8,9	-	-	3	4,1	23	42,5	26	5,4
	-	-	-	-	1	8,9	-	-	2	4,1	14	32,2	25	5,3
KEURUU UUDISR.- NYBYGGN	-	-	-	-	2	6,0	-	-	6	32,7	6	2,7	41	2,9
	-	-	-	-	2	6,0	-	-	4	6,0	3	2,3	40	2,8
KINNULA UUDISR.- NYBYGGN	1	6,8	-	-	1	0,0	-	-	-	-	8	8,5	9	1,4
	1	6,8	-	-	-	-	-	-	-	-	5	6,4	7	1,1
KIVIJÄRVI UUDISR.- NYBYGGN	-	-	-	-	-	-	-	-	-	-	3	3,7	13	0,6
	-	-	-	-	-	-	-	-	-	-	2	2,8	12	0,5

10. VALMISTUNEET RAKENNUKSET KÄYTTÖTARKOITUKSEN MUKAAN VUONNA 1984; KOKO MAA, LÄÄNIT JA KUNNAT
 (290) FÄRDIGSTÄLLDA BYGGNADER ENLIGT ANVÄNDNINGSSYFTE ÅR 1984; HELA LANDET, LÄN OCH KOMMUNERNA
 BUILDINGS COMPLETED BY INTENDED USE OF BUILDINGS IN 1984; WHOLE COUNTRY, PROVINCES AND MUNICIPALITIES

ALUE OMRÅDE	KAIKKI RAKENNUKSET ALLA BYGGNADER		ASUINRAKENNUKSET - BOSTADSBYGGNADER										VAPAA-AJAN ASUINRAK- FRITIDS- BYGGNADER		MYNNÄLÄ--MAJ.--, RAVITSEMISRAK- BUTIKS--INKVART OCH BESPISNING BYGGNADER			
			(0)		(01)		(02)		(03)		(04)						(1)	
			KPL ST	1000M3	KPL ST	1000M3	KPL ST	1000M3	KPL ST	1000M3	KPL ST	1000M3					KPL ST	1000M3
KONGINKANGAS UUDISR.- NYBYGGN	22 20	8,4 8,3	10 9	1,7 1,6	2 1	0,5 0,4	1 1	0,6 0,6	- -	- -	7 7	0,6 0,6	- -	- -				
KONNEVESI UUDISR.- NYBYGGN	86 66	24,3 17,2	48 35	9,1 8,3	18 7	4,1 3,3	2 2	2,3 2,3	- -	- -	28 26	2,7 2,6	3 2	4,5 3,9				
KORPILAHTI UUDISR.- NYBYGGN	94 82	20,2 18,3	52 45	15,9 15,1	18 13	6,6 5,9	6 6	6,2 6,2	- -	- -	28 26	3,2 3,1	5 4	0,3 0,2				
KUHMOINEN UUDISR.- NYBYGGN	142 121	23,4 19,6	79 63	14,1 12,5	23 12	6,2 5,0	3 3	2,9 2,9	- -	- -	53 48	5,1 4,7	- -	- -				
KYYJÄRVI UUDISR.- NYBYGGN	40 18	18,0 7,9	20 6	3,9 2,6	18 5	3,7 2,5	- -	- -	- -	- -	2 1	0,2 0,1	2 -	1,4 -				
LAUKAA UUDISR.- NYBYGGN	282 205	149,4 96,0	170 119	59,2 53,8	142 92	49,5 44,3	7 7	7,4 7,4	- -	- -	21 20	2,4 2,2	3 2	22,4 2,7				
LEIVONMÄKI UUDISR.- NYBYGGN	37 28	9,4 8,4	26 18	6,7 6,0	12 6	2,6 2,0	2 2	3,1 3,1	- -	- -	12 10	1,0 0,9	- -	- -				
LUHANKA UUDISR.- NYBYGGN	45 39	8,4 6,8	30 25	5,5 5,1	8 5	2,8 2,6	1 1	0,5 0,5	- -	- -	21 19	2,2 2,0	1 1	0,4 0,4				
MULTIA UUDISR.- NYBYGGN	31 28	8,6 7,8	22 19	7,5 6,8	14 11	6,0 5,3	- -	- -	- -	- -	8 8	1,5 1,5	- -	- -				
MUURAME UUDISR.- NYBYGGN	91 77	55,3 42,7	61 52	32,0 31,5	46 39	20,5 20,1	6 6	6,8 6,8	1 1	3,6 3,6	8 6	1,1 1,0	3 2	1,0 0,2				
PETÄJÄVESI UUDISR.- NYBYGGN	90 74	32,1 20,3	51 40	13,9 12,8	22 13	7,2 6,2	- -	- -	- 1	3,7 3,7	28 26	2,9 2,8	1 1	0,0 0,0				
PIHTIPUDAS UUDISR.- NYBYGGN	118 84	48,0 38,4	78 53	20,6 18,8	51 28	14,0 12,3	4 4	4,0 4,0	- -	- -	23 21	2,6 2,5	3 2	4,2 3,5				
PYLKÖNMÄKI UUDISR.- NYBYGGN	46 32	13,7 9,5	27 19	7,3 5,9	11 4	3,2 1,8	3 3	2,9 2,9	- -	- -	13 12	1,2 1,2	- -	- -				
SAARIJÄRVI UUDISR.- NYBYGGN	191 132	51,7 43,2	123 74	36,3 31,5	84 38	22,3 17,8	10 10	11,5 11,5	- -	- -	29 26	2,5 2,3	12 11	0,7 0,5				
SUMIAINEN UUDISR.- NYBYGGN	64 47	11,8 9,5	43 27	9,3 7,2	21 7	5,3 3,3	1 1	1,4 1,4	- -	- -	21 19	2,6 2,4	- -	- -				
SÄYNÄTSALO UUDISR.- NYBYGGN	36 31	50,5 26,7	27 23	12,7 12,3	26 22	10,4 10,0	- -	- -	1 1	2,2 2,2	- -	- -	- -	- -				
TOIVAKKA UUDISR.- NYBYGGN	28 16	6,5 5,4	22 11	5,9 5,1	16 5	3,0 2,1	1 1	2,3 2,3	- -	- -	5 5	0,6 0,6	- -	- -				
UURAINEN UUDISR.- NYBYGGN	58 47	14,9 13,8	34 25	10,4 9,6	20 11	6,7 5,8	2 2	2,5 2,5	- -	- -	12 12	1,2 1,2	7 7	0,7 0,7				
VIITASAARI UUDISR.- NYBYGGN	167 142	56,1 51,7	86 68	30,1 28,0	43 27	14,7 12,7	7 7	7,3 7,3	1 1	4,7 4,7	35 33	3,4 3,4	2 1	0,2 0,0				
VAASA-VASA UUDISR.- NYBYGGN	356 271	540,2 485,7	195 174	185,9 183,7	133 119	66,6 64,8	15 14	22,2 22,1	22 21	94,7 94,5	25 20	2,4 2,2	7 5	84,7 84,3				
ALAVUS-ALAVO UUDISR.- NYBYGGN	215 156	153,1 131,2	112 78	39,7 36,7	76 47	24,4 21,6	14 14	13,1 13,1	- -	- -	22 17	2,2 2,0	7 6	11,2 11,1				
KASKINEN-KASKÖ UUDISR.- NYBYGGN	22 21	9,7 9,6	13 13	5,7 5,7	10 10	4,3 4,3	2 2	1,3 1,3	- -	- -	1 1	0,1 0,1	- -	- -				
KOKKOLA-KARLEBY UUDISR.- NYBYGGN	356 271	236,7 183,8	190 134	102,3 94,8	151 97	52,9 45,4	17 17	19,6 19,6	7 6	28,3 28,3	15 14	1,5 1,5	8 4	19,7 17,4				
KRISTIIINANKAUPUNKI UUDISR.- NYBYGGN	170 126	97,3 87,8	94 63	34,0 30,2	65 40	25,1 22,0	3 3	4,9 4,9	- -	- -	26 20	4,0 3,4	3 3	5,8 5,8				
KURIKKA UUDISR.- NYBYGGN	196 141	125,0 108,1	100 72	46,1 43,7	86 58	30,9 28,5	8 8	8,1 8,1	1 1	6,2 6,2	5 5	0,7 0,7	3 2	3,2 1,6				
LAPUA-LAPPO UUDISR.- NYBYGGN	199 142	154,8 138,8	110 75	52,4 48,0	94 60	35,2 30,8	5 5	6,8 6,8	2 2	9,5 9,5	9 8	0,9 0,9	5 4	13,8 13,6				
PIETARSAARI-JAKOBSTAD UUDISR.- NYBYGGN	136 111	108,5 88,4	79 65	43,0 41,6	70 57	27,5 26,2	1 1	9,1 9,1	1 1	5,8 5,8	7 6	0,5 0,4	3 2	1,2 0,7				

ALUE OMRÅDE	HOITOALAN RAKENNUKSET VÄRD- BYGGNADER		TOIMISTO- JA HALLINTORAK. KONTORS- OCH FÖRVALT.-BYGGN.		KOKKOONTUMIS- RAKENNUKSET SÄMLINGSLOKAL- BYGGNADER		OPETUS- RAKENNUKSET UNDERVISNINGS- BYGGNADER		TEOLLISUUS- RAKENNUKSET INDUSTRI- BYGGNADER		MAATALOUS- RAKENNUKSET JORDBRUKS- BYGGNADER		VARASTO-JA MUUT RAKENNUKSET LAGER-O. ÖVRIGA BYGGNADER	
	(2)		(3)		(4)		(5)		(6)		(8)		(7,9)	
	KPL ST	1000M3	KPL ST	1000M3	KPL ST	1000M3	KPL ST	1000M3	KPL ST	1000M3	KPL ST	1000M3	KPL ST	1000M3
KONGINKANGAS UUDISR.- NYBYGGN	1	5,6	-	-	-	-	-	-	1	0,1	-	-	10	1,0
	1	5,6	-	-	-	-	-	-	1	0,1	-	-	9	0,9
KONNEVESI UUDISR.- NYBYGGN	-	-	-	-	-	-	-	-	3	5,6	5	3,3	27	1,7
	-	-	-	-	-	-	-	-	2	2,6	2	0,9	25	1,5
KORPILAHTI UUDISR.- NYBYGGN	-	-	-	-	-	-	-	-	1	0,4	3	1,1	33	2,4
	-	-	-	-	-	-	-	-	1	0,4	1	0,5	31	2,0
KUHMOINEN UUDISR.- NYBYGGN	-	-	-	-	1	0,7	-	-	4	2,3	4	3,7	54	2,6
	-	-	-	-	1	0,7	-	-	1	0,6	3	3,2	53	2,5
KYYJÄRVI UUDISR.- NYBYGGN	-	-	-	-	1	0,4	-	-	1	5,5	2	1,5	14	5,3
	-	-	-	-	-	-	-	-	-	-	1	1,2	11	4,1
LAUKAA UUDISR.- NYBYGGN	1	0,7	2	3,4	1	0,1	1	0,1	8	26,2	22	21,1	74	16,3
	-	-	2	3,4	-	-	-	-	3	3,9	14	16,6	65	15,7
LEIVONMÄKI UUDISR.- NYBYGGN	-	-	-	-	1	0,3	-	-	1	0,5	-	-	9	1,9
	-	-	-	-	-	-	-	-	1	0,5	-	-	9	1,9
LUHANKA UUDISR.- NYBYGGN	-	-	-	-	-	-	-	-	2	1,4	1	0,5	11	0,6
	-	-	-	-	-	-	-	-	1	0,2	1	0,5	11	0,6
MULTIA UUDISR.- NYBYGGN	-	-	-	-	-	-	-	-	-	-	1	0,2	8	0,8
	-	-	-	-	-	-	-	-	-	-	1	0,2	8	0,8
MUURAME UUDISR.- NYBYGGN	1	3,1	-	-	-	-	-	-	3	13,3	2	3,8	21	2,1
	1	3,1	-	-	-	-	-	-	3	2,0	2	3,8	19	2,0
PETÄJÄVESI UUDISR.- NYBYGGN	-	-	-	-	-	-	-	-	1	2,9	7	5,3	30	10,0
	-	-	-	-	-	-	-	-	-	-	7	5,3	26	2,2
PIHTIPUDAS UUDISR.- NYBYGGN	-	-	-	-	1	0,3	-	-	2	3,7	14	16,0	20	3,3
	-	-	-	-	1	0,3	-	-	-	-	10	13,1	18	2,8
PYLKÖNMÄKI UUDISR.- NYBYGGN	-	-	-	-	1	0,3	-	-	3	0,8	3	1,8	12	3,5
	-	-	-	-	-	-	-	-	2	0,2	-	-	11	3,4
SAARIJÄRVI UUDISR.- NYBYGGN	1	0,9	1	0,3	1	0,4	1	0,0	3	2,1	8	5,4	41	5,6
	-	-	1	0,3	1	0,4	-	-	2	1,1	5	4,0	38	5,3
SUMIAINEN UUDISR.- NYBYGGN	-	-	-	-	-	-	-	-	1	0,8	3	0,8	17	0,9
	-	-	-	-	-	-	-	-	1	0,8	2	0,7	17	0,9
SÄYNÄTSALO UUDISR.- NYBYGGN	-	-	-	-	1	8,4	-	-	-	-	-	-	8	29,5
	-	-	-	-	1	8,4	-	-	-	-	-	-	7	6,0
TOIVAKKA UUDISR.- NYBYGGN	-	-	-	-	-	-	-	-	-	-	1	0,3	5	0,3
	-	-	-	-	-	-	-	-	-	-	-	-	5	0,3
UURAINEN UUDISR.- NYBYGGN	-	-	-	-	1	0,1	-	-	-	-	4	3,1	12	0,7
	-	-	-	-	-	-	-	-	-	-	3	2,9	12	0,7
VIITASAARI UUDISR.- NYBYGGN	1	1,3	-	-	1	0,0	-	-	9	13,6	9	6,9	59	4,0
	-	-	-	-	1	0,0	-	-	7	12,9	8	6,9	57	3,8
VAASA-VASA UUDISR.- NYBYGGN	-	-	6	104,5	2	0,9	2	21,1	10	56,3	1	0,3	133	86,7
	-	-	5	103,1	-	-	2	21,1	6	17,2	1	0,3	118	76,1
ALAVUS-ALAVO UUDISR.- NYBYGGN	-	-	2	8,6	-	-	-	-	7	56,3	37	29,7	50	7,6
	-	-	2	8,6	-	-	-	-	5	46,9	21	20,9	44	7,0
KASKINEN-KASKÖ UUDISR.- NYBYGGN	-	-	-	-	-	-	-	-	-	-	1	3,0	8	1,0
	-	-	-	-	-	-	-	-	-	-	1	3,0	7	0,9
KOKKOLA-KARLEBY UUDISR.- NYBYGGN	1	0,8	-	-	2	0,4	2	9,9	14	59,5	16	15,9	123	28,3
	-	-	-	-	1	0,2	-	-	7	39,9	11	10,2	114	21,4
KRISTIIANKAUPUNKI UUDISR.- NYBYGGN	-	-	1	1,3	1	1,7	-	-	5	4,7	27	34,0	39	15,9
	-	-	1	1,3	1	1,7	-	-	2	1,9	24	33,0	32	13,8
KURIKKA UUDISR.- NYBYGGN	-	-	-	-	1	18,3	-	-	7	6,8	55	43,9	30	6,6
	-	-	-	-	1	18,3	-	-	4	4,6	34	33,7	28	6,1
LAPUA-LAPPO UUDISR.- NYBYGGN	-	-	-	-	2	0,8	1	4,1	5	23,6	43	46,6	33	13,4
	-	-	-	-	1	0,8	1	4,1	3	22,5	30	40,9	28	8,9
PIETARSAARI-JAKOBSTA UUDISR.- NYBYGGN	1	0,4	3	20,9	2	4,1	-	-	5	23,1	3	0,4	40	15,3
	-	-	2	18,6	2	4,1	-	-	2	12,3	2	0,3	36	10,8

10. VALMISTUNEET RAKENNUKSET KÄYTTÖTARKOITUKSEN MUKAAN VUONNA 1984; KOKO MAA, LÄÄNIT JA KUNNAT
(290) FÄRDIGSTÄLLDA BYGGNADER ENLIGT ANVÄNDNINGSSYFTE ÅR 1984; HELA LANDET, LÄN OCH KOMMUNERNA
BUILDINGS COMPLETED BY INTENDED USE OF BUILDINGS IN 1984; WHOLE COUNTRY, PROVINCES AND MUNICIPALITIES

ALUE OMRÅDE	KAIKKI RAKENNUKSET ALLA BYGGNADER		ASUINRAKENNUKSET - BOSTADSBYGGNADER								VAPAA-AJAN ASUINRAK- FRITIDS- BYGGNADER		MYNNÄLÄ-,MAJ-, RAVITSEMISRAK- BUTIKS-, INKVART OCH BESPISNING BYGGNADER			
			EGENTLIGA BOSTADSBYGGNADER				VARSINAISET ASUINRAKENNUKSET				ASUINKERROS- TALOT FLERVÄNINGIS- BOSTADSHUS					
	KPL ST	1000M3	(0)		(01)		(02)		(03)		(04)		(1)			
		KPL ST	1000M3	KPL ST	1000M3	KPL ST	1000M3	KPL ST	1000M3	KPL ST	1000M3	KPL ST	1000M3	KPL ST	1000M3	
SEINÄJOKI UUDISR.- NYBYGGN	196 168	302,2 269,3	131 117	119,6 117,2	101 87	47,2 44,9	18 18	25,4 25,4	12 12	47,0 47,0	- -	- -	7 6	16,7 15,4		
UUSIKAARLEPPY UUDISR.- NYBYGGN	268 232	208,6 159,9	76 66	24,1 22,5	32 26	14,9 13,5	4 4	3,6 3,6	1 1	1,8 1,8	39 35	3,8 3,6	11 10	13,3 13,3		
ALAHÄRMÄ UUDISR.- NYBYGGN	99 86	142,9 106,2	46 37	19,9 18,7	45 36	19,7 18,5	- -	- -	- -	- -	1 1	0,1 0,1	2 2	3,8 3,8		
ALAJÄRVI UUDISR.- NYBYGGN	179 132	123,8 96,7	95 62	33,9 29,7	76 43	25,1 21,0	3 3	4,5 4,5	1 1	2,6 2,6	15 15	1,6 1,6	2 1	5,4 4,5		
EVIJÄRVI UUDISR.- NYBYGGN	51 43	25,0 20,8	28 23	9,9 8,7	18 13	7,5 6,3	2 2	1,6 1,6	- -	- -	8 8	0,9 0,9	1 1	0,5 0,5		
HALSUA UUDISR.- NYBYGGN	52 48	33,2 32,8	25 22	8,3 8,0	19 16	7,2 7,0	1 1	0,7 0,7	- -	- -	5 5	0,4 0,4	- -	- -		
HIMANKA UUDISR.- NYBYGGN	95 71	39,3 32,9	54 39	11,9 10,1	30 17	8,0 6,3	2 2	1,6 1,6	- -	- -	22 20	2,3 2,2	2 2	0,1 0,1		
ILMAJOKI UUDISR.- NYBYGGN	219 151	120,2 100,8	117 75	45,4 40,2	110 68	40,6 35,4	2 2	2,8 2,8	1 1	1,8 1,8	4 4	0,2 0,2	1 1	1,5 1,5		
ISOJOKI-STORÄ UUDISR.- NYBYGGN	34 23	23,8 19,7	15 9	5,9 5,0	8 3	2,3 1,4	2 2	3,1 3,1	- -	- -	5 4	0,6 0,5	1 1	0,2 0,2		
ISOKYRÖ-STORKYRÖ UUDISR.- NYBYGGN	101 70	57,1 43,9	58 39	23,0 20,2	52 33	19,2 16,4	4 4	3,5 3,5	- -	- -	2 2	0,3 0,3	1 -	0,3 -		
JALASJÄRVI UUDISR.- NYBYGGN	151 107	114,2 82,0	86 65	35,8 32,6	69 48	27,1 24,0	10 10	8,0 8,0	- -	- -	7 7	0,6 0,6	1 -	8,1 -		
JURVA UUDISR.- NYBYGGN	70 53	38,4 33,5	38 25	13,5 11,6	33 20	11,0 9,2	2 2	2,1 2,1	- -	- -	3 3	0,3 0,3	1 1	0,0 0,0		
KANNUS UUDISR.- NYBYGGN	88 73	43,6 42,0	35 24	12,5 11,3	34 23	12,4 11,2	- -	- -	- -	- -	1 1	0,1 0,1	1 1	1,3 1,3		
KARIJOKI-BÖTÖM UUDISR.- NYBYGGN	29 21	15,6 13,5	12 7	2,9 2,2	9 5	2,5 2,1	1 -	0,2 -	- -	- -	2 2	0,2 0,2	- -	- -		
KAUHAJOKI UUDISR.- NYBYGGN	256 189	159,5 126,6	143 102	60,5 55,9	118 77	44,2 39,6	14 14	15,0 15,0	- -	- -	11 11	1,3 1,3	2 1	5,1 3,8		
KAUHAVA UUDISR.- NYBYGGN	133 102	114,2 96,2	66 46	27,8 26,1	63 43	22,4 20,6	- -	- -	2 2	5,3 5,3	1 1	0,2 0,2	1 1	1,4 1,4		
KAUSTINEN-KAUSTBY UUDISR.- NYBYGGN	73 62	35,3 31,1	38 34	14,4 13,7	30 26	12,6 11,9	1 1	1,0 1,0	- -	- -	7 7	0,7 0,7	2 2	0,4 0,4		
KORSNÄS UUDISR.- NYBYGGN	83 69	49,0 44,1	37 32	12,7 12,3	19 18	10,3 10,1	1 1	0,6 0,6	- -	- -	17 13	1,9 1,5	1 1	0,1 0,1		
KORTESJÄRVI UUDISR.- NYBYGGN	64 47	49,0 40,9	35 27	11,9 10,2	29 21	11,3 9,6	- -	- -	- -	- -	6 6	0,6 0,6	- -	- -		
KRUUNUPYY-KRONÖBY UUDISR.- NYBYGGN	136 101	109,1 58,7	66 54	23,8 22,4	48 38	21,2 20,0	1 1	1,0 1,0	- -	- -	17 15	1,6 1,4	3 3	4,3 4,3		
KUORTANE UUDISR.- NYBYGGN	81 53	32,9 27,0	45 28	13,8 11,8	39 23	12,8 11,0	1 -	0,1 -	- -	- -	5 5	0,8 0,8	5 2	2,0 1,9		
KÄLVIA UUDISR.- NYBYGGN	72 63	26,4 24,0	42 36	14,0 13,6	33 28	13,2 12,8	- -	- -	- -	- -	9 8	0,8 0,8	2 2	0,4 0,4		
LAIHIA UUDISR.- NYBYGGN	132 107	82,6 72,9	69 51	28,0 26,2	64 46	25,1 23,3	3 3	2,7 2,7	- -	- -	2 2	0,1 0,1	2 2	10,3 10,3		
LAPPAJÄRVI UUDISR.- NYBYGGN	89 74	67,1 60,6	50 39	19,1 17,1	35 25	14,1 12,1	1 1	1,6 1,6	1 1	2,0 2,0	13 12	1,5 1,5	1 -	0,7 -		
LEHTINÄKI UUDISR.- NYBYGGN	49 37	23,4 19,1	17 10	4,3 3,6	12 6	3,4 2,8	- -	- -	- -	- -	5 4	0,9 0,8	- -	- -		
LESTIJÄRVI UUDISR.- NYBYGGN	63 58	23,5 22,5	33 31	9,6 9,5	17 16	7,6 7,6	- -	- -	- -	- -	16 15	2,0 2,0	- -	- -		
LOHTAJA UUDISR.- NYBYGGN	72 56	30,6 23,2	38 30	12,2 10,7	30 22	11,3 9,8	- -	- -	- -	- -	8 8	0,9 0,9	1 1	0,0 0,0		

ALUE OMRÅDE	HOITDALAN RAKENNUKSET VÄRD- BYGGNADER		TOIMISTO- JA HALLINTORAK. KONTORS- OCH FÖRVALT. BYGGN.		KOKOONTUMIS- RAKENNUKSET SAMLINGSLOKAL- BYGGNADER		OPETUS- RAKENNUKSET UNDERVISNINGS- BYGGNADER		TEOLLISUUS- RAKENNUKSET INDUSTRI- BYGGNADER		MAATALOUS- RAKENNUKSET JORDBRUKS- BYGGNADER		VARASTO-JA MUUT RAKENNUKSET LAGER-D. ÖVRIGA BYGGNADER	
	(2)		(3)		(4)		(5)		(6)		(8)		(7,9)	
	KPL ST	1000M3	KPL ST	1000M3	KPL ST	1000M3	KPL ST	1000M3	KPL ST	1000M3	KPL ST	1000M3	KPL ST	1000M3
SEINÄJOKI UUDISR.- NYBYGGN	3	5,0	2	5,1	2	6,4	-	-	9	85,1	3	2,3	39	62,0
	-	-	2	5,1	1	5,6	-	-	8	81,3	2	2,2	32	42,5
UUSIKAARLEPPY UUDISR.- NYBYGGN	2	6,1	-	-	1	0,8	-	-	6	26,3	112	126,6	60	11,4
	1	0,8	-	-	1	0,8	-	-	4	3,3	96	109,3	54	10,1
ALAHÄRMÄ UUDISR.- NYBYGGN	-	-	1	9,6	1	0,3	-	-	9	45,5	31	50,1	9	13,8
	-	-	1	9,6	1	0,3	-	-	7	10,8	29	49,4	9	13,8
ALAJÄRVI UUDISR.- NYBYGGN	1	7,8	2	1,3	1	1,7	-	-	7	11,2	27	40,2	44	22,4
	-	-	1	1,1	1	1,7	-	-	2	0,5	23	37,3	42	21,8
EVIJÄRVI UUDISR.- NYBYGGN	-	-	-	-	2	0,0	-	-	-	-	12	13,5	8	1,1
	-	-	-	-	2	0,0	-	-	-	-	9	10,5	8	1,1
HALSUA UUDISR.- NYBYGGN	-	-	-	-	-	-	-	-	-	-	19	23,9	8	1,0
	-	-	-	-	-	-	-	-	-	-	19	23,9	7	0,8
HIMANKA UUDISR.- NYBYGGN	1	0,2	2	8,4	-	-	-	-	1	0,8	19	15,0	16	2,8
	-	-	2	8,4	-	-	-	-	-	-	14	11,9	14	2,3
ILMAJOKI UUDISR.- NYBYGGN	-	-	1	0,1	4	2,7	-	-	7	5,6	50	44,6	39	20,4
	-	-	1	0,1	4	2,7	-	-	2	2,3	33	34,5	35	19,7
ISOJOKI-STORÅ UUDISR.- NYBYGGN	-	-	1	2,9	-	-	-	-	3	4,1	6	5,9	8	4,7
	-	-	1	2,9	-	-	-	-	2	3,4	3	3,5	7	4,6
ISOKYRÖ-STORKYRÖ UUDISR.- NYBYGGN	-	-	-	-	-	-	-	-	3	7,5	26	23,6	13	2,6
	-	-	-	-	-	-	-	-	1	4,0	20	18,3	10	1,5
JALASJÄRVI UUDISR.- NYBYGGN	-	-	1	9,4	1	2,0	-	-	2	5,7	55	51,7	5	1,6
	-	-	1	9,4	1	2,0	-	-	-	-	36	36,5	4	1,5
JURVA UUDISR.- NYBYGGN	-	-	-	-	-	-	-	-	4	4,0	10	9,7	17	11,3
	-	-	-	-	-	-	-	-	4	4,0	6	6,6	17	11,3
KANNUS UUDISR.- NYBYGGN	-	-	1	0,1	1	0,4	-	-	8	8,7	12	14,2	30	6,4
	-	-	-	-	1	0,4	-	-	7	8,5	11	14,1	29	6,4
KARIJOKI-BÖTÖM UUDISR.- NYBYGGN	-	-	-	-	1	0,4	-	-	3	3,1	9	8,1	4	1,1
	-	-	-	-	1	0,4	-	-	3	3,1	6	6,6	4	1,1
KAUHAJOKI UUDISR.- NYBYGGN	-	-	1	6,7	3	5,0	2	9,6	5	7,4	36	44,4	64	20,9
	-	-	1	6,7	2	4,7	1	3,1	3	5,0	25	37,0	54	10,4
KAUHAVA UUDISR.- NYBYGGN	-	-	1	0,9	2	4,1	1	6,5	3	25,2	33	39,3	26	9,0
	-	-	1	0,9	1	2,4	-	-	3	25,2	26	32,1	24	8,0
KAUSTINEN-KAUSTBY UUDISR.- NYBYGGN	-	-	1	0,3	-	-	-	-	2	0,6	17	12,7	13	6,9
	-	-	-	-	-	-	-	-	1	0,4	13	10,8	12	5,8
KORSNÄS UUDISR.- NYBYGGN	-	-	-	-	1	0,2	-	-	-	-	22	31,7	22	4,2
	-	-	-	-	-	-	-	-	-	-	19	27,9	17	3,8
KORTESJÄRVI UUDISR.- NYBYGGN	-	-	-	-	2	0,5	-	-	3	11,1	19	23,5	5	2,0
	-	-	-	-	-	-	-	-	2	8,8	14	20,5	4	1,5
KRUUNUPYY-KRONOBY UUDISR.- NYBYGGN	1	1,1	-	-	-	-	1	0,1	6	27,9	29	38,1	30	13,9
	1	1,1	-	-	-	-	-	-	2	1,8	16	18,0	25	11,3
KUORTANE UUDISR.- NYBYGGN	-	-	1	0,0	2	2,5	1	4,1	3	2,2	7	5,5	17	2,8
	-	-	-	-	1	1,9	1	4,1	1	0,2	4	4,6	16	2,6
KÄLVIA UUDISR.- NYBYGGN	-	-	-	-	-	-	-	-	-	-	10	9,8	18	2,3
	-	-	-	-	-	-	-	-	-	-	8	8,3	17	1,7
LAIHIA UUDISR.- NYBYGGN	-	-	2	10,7	1	0,1	-	-	1	5,5	27	21,8	30	6,2
	-	-	1	10,5	-	-	-	-	-	-	24	20,6	29	5,3
LAPPAJÄRVI UUDISR.- NYBYGGN	-	-	1	10,4	-	-	1	9,5	1	0,1	15	25,5	20	1,8
	-	-	1	10,4	-	-	1	9,5	1	0,1	12	21,7	20	1,8
LEHTIMÄKI UUDISR.- NYBYGGN	-	-	-	-	-	-	-	-	1	0,9	17	16,3	14	1,9
	-	-	-	-	-	-	-	-	-	-	15	13,8	12	1,7
LESTIJÄRVI UUDISR.- NYBYGGN	-	-	-	-	1	0,1	-	-	-	-	9	12,6	20	1,2
	-	-	-	-	-	-	-	-	-	-	8	11,9	19	1,1
LOHTAJA UUDISR.- NYBYGGN	1	1,5	-	-	-	-	-	-	2	0,9	14	14,2	16	1,7
	1	1,5	-	-	-	-	-	-	1	0,9	8	8,4	15	1,6

10. VALMISTUNEET RAKENNUKSET KÄYTTÖTARKOITUKSEN MUKAAN VUONNA 1984; KOKO MAA, LÄÄNIT JA KUNNAT
(290) FÄRDIGSTÄLLDA BYGGNADER ENLIGT ANVÄNDNINGSSYFTE ÅR 1984; HELA LANDET, LÄN OCH KOMMUNERNA
BUILDINGS COMPLETED BY INTENDED USE OF BUILDINGS IN 1984; WHOLE COUNTRY, PROVINCES AND MUNICIPALITIES

ALUE OMRÅDE	KAIKKI RAKENNUKSET ALLA BYGGNADER		ASUINRAKENNUKSET - BOSTADSBYGGNADER												MYYMÄLÄ-,MAJ.-, RAVITSEMISRAK- BUTIKS-, INKVART OCH BESPISNINGS BYGGNADER		
			VARSINAISET ASUINRAKENNUKSET EGENTLIGA BOSTADSBYGGNADER ERILLISET PIENTALOT FRISTÄENDE SMÅHUS						KTYKETYT PIENTALOT SAMMANBYGGDA SMÅHUS		ASUINKERRÖS- TALOT FLERVÄNINGS- BOSTADSHUS		VAPAA-AJAN ASUINRAK- FRITIDS- BYGGNADER			(1)	
			(0)		(01)		(02)		(03)		(04)						
KPL ST	1000M3	KPL ST	1000M3	KPL ST	1000M3	KPL ST	1000M3	KPL ST	1000M3	KPL ST	1000M3	KPL ST	1000M3	KPL ST	1000M3		
LUOTO-LARSMO UUDISR.- NYBYGGN	158 138	24,7 21,8	86 71	16,7 14,9	28 19	10,8 9,3	- -	- -	- -	- -	58 52	5,9 5,6	2 1	1,1 0,1	- -	- -	
MAALAHTI-MALAX UUDISR.- NYBYGGN	138 105	72,7 59,6	60 47	21,0 19,1	45 34	19,5 17,7	- -	- -	- -	- -	15 13	1,6 1,4	- -	- -	- -	- -	
MAKSAMAA-MAXMO UUDISR.- NYBYGGN	49 39	19,7 15,5	25 18	4,0 3,0	5 3	2,2 1,5	- -	- -	- -	- -	20 15	1,8 1,5	- -	- -	- -	- -	
MUSTASAARI-KORSHOLM UUDISR.- NYBYGGN	513 394	298,4 218,1	242 183	82,4 75,7	139 93	55,9 50,1	17 17	15,8 15,8	- -	- -	86 73	10,7 9,7	9 5	23,2 22,1	- -	- -	
NURMO UUDISR.- NYBYGGN	153 131	89,6 80,2	100 86	50,2 48,1	88 74	38,6 36,6	9 9	11,2 11,2	- -	- -	3 3	0,4 0,4	2 2	1,4 1,4	- -	- -	
NÄRPIÖ-NÄRPES UUDISR.- NYBYGGN	383 279	399,2 345,2	109 81	51,3 49,2	72 55	34,0 32,6	4 4	3,6 3,6	2 2	9,8 9,8	31 20	3,9 3,2	2 1	2,7 2,5	- -	- -	
ORAVAINEN-ORAVAIS UUDISR.- NYBYGGN	90 64	73,9 43,3	33 25	10,3 9,4	20 13	8,8 7,9	- -	- -	- -	- -	13 12	1,4 1,4	1 1	0,1 0,1	- -	- -	
PERHO UUDISR.- NYBYGGN	126 99	49,5 36,8	61 39	19,7 15,9	53 32	18,0 14,6	1 1	0,7 0,7	- -	- -	7 6	1,0 0,6	3 3	0,8 0,8	- -	- -	
PERÄSEINÄJOKI UUDISR.- NYBYGGN	41 27	60,5 10,8	18 13	5,8 5,5	17 12	5,7 5,4	- -	- -	- -	- -	1 1	0,1 0,1	- -	- -	- -	- -	
PIETARSAAREN MLK UUDISR.- NYBYGGN	270 222	278,1 239,6	93 78	42,6 40,2	79 65	37,9 35,7	3 3	3,8 3,8	- -	- -	11 10	0,9 0,8	1 1	0,6 0,6	- -	- -	
SOINI UUDISR.- NYBYGGN	45 28	29,0 25,6	29 17	8,5 6,3	27 15	8,3 6,1	- -	- -	- -	- -	2 2	0,2 0,2	3 3	12,0 12,0	- -	- -	
TEUVA-ÖSTERMARK UUDISR.- NYBYGGN	87 69	60,0 52,5	54 41	23,0 21,0	48 35	17,7 15,8	4 4	5,0 5,0	- -	- -	2 2	0,2 0,2	1 1	0,4 0,4	- -	- -	
TOHGLAMPI UUDISR.- NYBYGGN	65 52	53,0 43,5	27 23	10,5 10,1	24 20	10,3 9,9	- -	- -	- -	- -	3 3	0,2 0,2	1 1	0,1 -	- -	- -	
TÖYSÄ UUDISR.- NYBYGGN	109 82	30,5 22,0	50 34	12,5 11,0	34 18	10,7 9,2	- -	- -	- -	- -	16 16	1,8 1,8	5 4	0,9 0,5	- -	- -	
ULLAVA UUDISR.- NYBYGGN	20 16	6,3 5,8	15 13	6,0 5,6	12 10	5,5 5,1	- -	- -	- -	- -	3 3	0,5 0,5	1 1	0,1 0,1	- -	- -	
VETELI-VETIL UUDISR.- NYBYGGN	92 72	65,9 61,2	56 43	23,4 22,1	48 35	19,6 18,2	4 4	3,6 3,6	- -	- -	4 4	0,3 0,3	1 -	0,7 -	- -	- -	
VIMPELI-VINDALA UUDISR.- NYBYGGN	63 42	43,0 31,5	35 24	12,2 10,7	32 22	11,7 10,2	- -	- -	- -	- -	3 2	0,5 0,5	1 -	0,3 -	- -	- -	
VÄHÄKYRÖ-LILLKYRÖ UUDISR.- NYBYGGN	114 98	59,7 46,9	61 51	25,3 24,1	52 42	21,4 20,2	3 3	3,2 3,2	- -	- -	6 6	0,6 0,6	- -	- -	- -	- -	
VÖYRI-VÖRÄ UUDISR.- NYBYGGN	61 44	31,0 26,9	29 22	10,3 9,0	22 16	9,6 8,4	- -	- -	- -	- -	7 6	0,6 0,6	2 2	6,1 6,1	- -	- -	
YLIHÄRMÄ UUDISR.- NYBYGGN	60 42	70,2 26,2	33 21	14,5 12,9	26 14	8,2 6,6	7 7	6,3 6,3	- -	- -	- -	- -	- -	- -	- -	- -	
YLISTARO UUDISR.- NYBYGGN	187 136	93,5 79,8	91 64	32,5 30,1	79 55	27,3 25,1	4 4	4,5 4,5	- -	- -	8 5	0,7 0,5	5 3	4,9 4,8	- -	- -	
ÄHTÄRI UUDISR.- NYBYGGN	125 95	65,0 60,2	70 47	24,1 21,6	50 28	15,7 13,3	3 3	5,0 5,0	1 1	1,8 1,8	16 15	1,6 1,5	6 6	7,9 7,9	- -	- -	
OULU-ULEÅBORG UUDISR.- NYBYGGN	815 743	950,4 754,4	503 470	447,3 443,6	389 356	179,6 175,8	81 81	116,3 116,3	29 29	151,2 151,2	4 4	0,3 0,3	10 7	19,8 16,1	- -	- -	
HAAPAJÄRVI UUDISR.- NYBYGGN	149 108	112,5 87,3	81 57	38,3 35,2	76 53	27,6 24,6	1 1	1,6 1,6	3 3	8,9 8,9	1 -	0,1 -	7 5	5,0 3,3	- -	- -	
KAJAANI UUDISR.- NYBYGGN	295 241	290,1 237,5	185 145	119,3 114,9	124 88	49,0 44,8	22 22	27,9 27,9	16 16	39,9 39,9	23 19	2,4 2,2	10 7	37,4 5,0	- -	- -	
OULAINEN UUDISR.- NYBYGGN	86 69	40,1 32,7	55 46	23,7 22,9	48 39	17,3 16,5	4 4	4,5 4,5	1 1	1,8 1,8	2 2	0,1 0,1	2 -	4,2 -	- -	- -	
RAAHE-BRAHESTAD UUDISR.- NYBYGGN	296 244	154,9 140,0	126 96	48,0 46,2	103 78	36,4 34,7	10 10	8,3 8,3	1 1	2,6 2,6	12 7	0,8 0,6	10 8	12,2 10,8	- -	- -	

ALUE OMRÅDE	HOI DALAN RAKENNUKSET VÄRD- BYGGNADER		TOIMISTO- JA HALLINTORAK. KONTORS- OCH FÖRVALT. BYGGN.		KOKOONTUMIS- RAKENNUKSET SAMLINGSLOKAL- BYGGNADER		OPETUS- RAKENNUKSET UNDERVISNINGS- BYGGNADER		TEOLLISUUS- RAKENNUKSET INDUSTRI- BYGGNADER		MAATALOUS- RAKENNUKSET JORDBRUKS- BYGGNADER		VARASTO- JA MUUT RAKENNUKSET LAGER- O. ÖVRIGA BYGGNADER	
	(2)		(3)		(4)		(5)		(6)		(8)		(7,9)	
	KPL ST	1000M3	KPL ST	1000M3	KPL ST	1000M3	KPL ST	1000M3	KPL ST	1000M3	KPL ST	1000M3	KPL ST	1000M3
LUOTO-LARSMO UUDISR.- NYBYGGN	1	0,0	-	-	-	-	-	-	-	3	1,2	66	5,6	
	-	-	-	-	-	-	-	-	-	3	1,2	63	5,6	
MAALAHTI-MALAX UUDISR.- NYBYGGN	-	-	4	4,7	1	0,1	-	-	8	4,5	28	33,1	37	9,3
	-	-	3	3,3	1	0,1	-	-	4	2,9	20	26,8	30	7,4
MAKSAMAA-MAXMO UUDISR.- NYBYGGN	-	-	-	-	-	-	-	-	-	8	13,7	16	1,9	
	-	-	-	-	-	-	-	-	-	6	10,6	15	1,8	
MUSTASAARI-KORSHOLM UUDISR.- NYBYGGN	1	0,1	1	0,3	2	1,2	1	1,1	21	80,2	66	79,2	170	30,7
	-	-	-	-	2	1,2	-	-	10	34,0	50	63,4	144	21,8
NURMO UUDISR.- NYBYGGN	1	2,6	-	-	1	4,2	-	-	4	8,5	6	10,1	39	12,4
	1	2,6	-	-	1	4,2	-	-	3	6,4	5	10,0	33	7,4
NÄRPIÖ-NÄRPES UUDISR.- NYBYGGN	1	4,2	-	-	3	1,5	-	-	5	8,6	162	296,2	101	34,6
	1	4,2	-	-	2	1,5	-	-	3	6,8	106	250,4	85	30,6
ORAVAINEN-ORAVAIS UUDISR.- NYBYGGN	-	-	2	2,1	-	-	1	2,1	1	14,0	32	29,1	20	16,2
	-	-	1	1,0	-	-	-	-	-	-	19	16,8	18	16,0
PERHO UUDISR.- NYBYGGN	-	-	1	1,1	-	-	-	-	2	0,3	18	15,5	41	12,1
	-	-	1	1,1	-	-	-	-	2	0,3	14	11,5	40	7,1
PERÄSEINÄJOKI UUDISR.- NYBYGGN	-	-	1	7,6	1	0,1	-	-	3	40,3	7	5,4	11	1,3
	-	-	-	-	-	-	-	-	2	0,4	5	4,2	7	0,7
PIETARSAAREN MLK UUDISR.- NYBYGGN	-	-	-	-	2	0,5	2	6,4	13	13,7	97	190,1	62	24,2
	-	-	-	-	2	0,5	-	-	5	6,4	84	181,8	52	10,1
SOINI UUDISR.- NYBYGGN	-	-	-	-	-	-	-	-	2	2,8	6	4,1	5	1,6
	-	-	-	-	-	-	-	-	1	2,0	3	3,8	4	1,5
TEUVA-ÖSTERMARK UUDISR.- NYBYGGN	-	-	2	13,1	-	-	-	-	6	6,4	12	11,6	12	5,6
	-	-	2	13,1	-	-	-	-	4	3,3	9	9,1	12	5,6
TOHOLAMPI UUDISR.- NYBYGGN	-	-	1	6,8	2	0,4	-	-	-	-	22	21,1	12	14,2
	-	-	-	-	1	0,3	-	-	-	-	16	18,9	12	14,2
TÖYSÄ UUDISR.- NYBYGGN	1	0,0	1	1,3	2	0,4	-	-	4	2,9	13	8,6	33	3,9
	-	-	1	1,3	2	0,4	-	-	3	0,1	9	5,5	29	3,3
ULLAVA UUDISR.- NYBYGGN	-	-	-	-	-	-	-	-	-	-	1	0,1	3	0,2
	-	-	-	-	-	-	-	-	-	-	-	-	2	0,2
VETELI-VETIL UUDISR.- NYBYGGN	-	-	1	0,3	2	0,6	1	0,1	1	0,3	19	35,8	11	4,7
	-	-	1	0,3	1	0,0	-	-	1	0,3	16	34,0	10	4,5
VIMPELI-VINDALA UUDISR.- NYBYGGN	1	0,9	-	-	-	-	-	-	4	3,8	12	15,1	10	10,7
	1	0,9	-	-	-	-	-	-	2	1,7	5	7,4	10	10,7
VÄHKYRÖ-LILLKYRÖ UUDISR.- NYBYGGN	1	0,8	-	-	-	-	-	-	4	15,0	17	12,9	31	5,8
	1	0,8	-	-	-	-	-	-	1	8,4	14	7,9	31	5,8
VÖYRI-VÖRÄ UUDISR.- NYBYGGN	-	-	-	-	-	-	-	-	3	1,3	17	11,9	10	1,5
	-	-	-	-	-	-	-	-	-	-	13	10,4	7	1,3
YLIHÄRMÄ UUDISR.- NYBYGGN	-	-	1	0,4	-	-	-	-	2	41,5	17	12,8	7	1,0
	-	-	-	-	-	-	-	-	-	-	15	12,3	6	1,0
YLISTARO UUDISR.- NYBYGGN	-	-	1	0,4	1	0,0	-	-	3	3,0	54	42,7	32	9,9
	-	-	1	0,4	1	0,0	-	-	2	2,8	39	35,8	26	5,9
ÄHTÄRI UUDISR.- NYBYGGN	-	-	-	-	3	16,9	-	-	5	2,2	10	6,7	31	7,3
	-	-	-	-	3	16,9	-	-	3	1,7	9	6,4	27	5,8
OULU-ULEÅBORG UUDISR.- NYBYGGN	7	40,5	6	46,1	3	11,5	2	54,2	29	222,7	5	4,6	250	103,7
	4	22,0	5	45,1	2	10,0	2	54,2	12	62,5	5	4,6	236	96,3
HAAPAJÄRVI UUDISR.- NYBYGGN	1	3,3	-	-	1	0,3	1	2,4	10	25,0	21	27,6	27	10,6
	1	3,3	-	-	1	0,3	-	-	4	13,2	14	21,9	26	10,3
KAJAANI UUDISR.- NYBYGGN	1	1,3	3	9,9	2	42,2	-	-	9	14,6	9	11,1	76	54,3
	-	-	3	9,9	2	42,2	-	-	7	13,0	7	10,4	70	42,2
OULAINEN UUDISR.- NYBYGGN	-	-	-	-	-	-	-	-	3	2,2	9	6,7	17	3,3
	-	-	-	-	-	-	-	-	-	-	9	6,7	14	3,0
RAAHE-BRAHESTAD UUDISR.- NYBYGGN	2	11,6	1	1,6	-	-	4	22,3	9	20,1	9	7,4	135	31,6
	1	11,4	1	1,6	-	-	2	19,1	8	19,2	7	6,4	121	25,4

10. VALMISTUNEET RAKENNUKSET KÄYTTÖTARKOITUKSEN MUKAAN VUONNA 1984; KOKO MAA, LÄÄNIT JA KUNNAT
(290) FÄRDIGSTÄLLDA BYGGNADER ENLIGT ANVÄNDNINGSSYFTE ÅR 1984; HELA LANDET, LÄN OCH KOMMUNERNA
BUILDINGS COMPLETED BY INTENDED USE OF BUILDINGS IN 1984; WHOLE COUNTRY, PROVINCES AND MUNICIPALITIES

ALUE OMRÅDE	KAIKKI RAKENNUKSET ALLA BYGGNADER		ASUINRAKENNUKSET - BOSTADSBYGGNADER VARSINAISET ASUINRAKENNUKSET EGENTLIGA BOSTADSBYGGNADER ERILLISET KYTKETTY PIENTALOT PIENTALOT FRISTÄENDE SAMMANBYGGDA SMÅHUS SMÅHUS						ASUINKERROS- TALOT FLERVÄNINGS- BOSTADSHUS		VAPAA-AJAN ASUINRAK- FRITIDS- BYGGNADER		MYYMÄLÄ-,MAJ-, RAVITSEMISRAK- BUTIKS-,INKVART OCH BESPISNING BYGGNADER	
			(0)		(01)		(02)		(03)		(04)		(1)	
	KPL ST	1000M3	KPL ST	1000M3	KPL ST	1000M3	KPL ST	1000M3	KPL ST	1000M3	KPL ST	1000M3	KPL ST	1000M3
YLIVIESKA UUDISR.- NYBYGGN	247 196	163,3 113,8	120 89	56,4 52,8	97 66	33,1 29,5	12 12	11,8 11,8	3 3	10,6 10,6	8 8	0,8 0,8	4 4	5,9 5,9
ALAVIESKA UUDISR.- NYBYGGN	58 48	33,5 31,6	29 22	12,0 11,2	28 21	10,5 9,8	1 1	1,4 1,4	- -	- -	- -	- -	- -	- -
HAAPAVESI UUDISR.- NYBYGGN	168 133	93,4 68,1	78 57	27,2 24,9	66 45	21,1 18,8	5 5	5,2 5,2	- -	- -	7 7	1,0 1,0	3 2	3,7 2,4
HAILUOTO-KARLÖ UUDISR.- NYBYGGN	70 58	18,0 15,5	27 22	4,9 4,5	11 8	3,6 3,2	- -	- -	- -	- -	16 14	1,3 1,3	- -	- -
HAUKIPUDAS UUDISR.- NYBYGGN	280 218	120,6 81,6	156 112	47,8 43,6	121 79	37,3 33,2	10 10	7,6 7,6	- -	- -	25 23	2,9 2,8	4 2	4,9 4,6
HYRYSALMI UUDISR.- NYBYGGN	65 55	49,7 45,0	30 25	8,7 8,3	17 12	5,8 5,3	1 1	1,4 1,4	- -	- -	12 12	1,5 1,5	2 1	0,5 0,1
II UUDISR.- NYBYGGN	139 109	34,1 30,0	85 61	19,3 17,4	54 30	13,2 11,3	2 2	3,1 3,1	- -	- -	29 29	3,0 3,0	5 4	5,5 5,3
KALAJOKI UUDISR.- NYBYGGN	172 134	120,5 112,3	86 63	29,9 27,1	68 46	23,0 20,2	5 5	5,5 5,5	- -	- -	13 12	1,5 1,4	5 4	0,2 0,2
KEMPELE UUDISR.- NYBYGGN	105 88	56,0 51,9	66 55	30,3 28,0	66 55	30,3 28,0	- -	- -	- -	- -	- -	- -	2 2	4,8 4,8
KESTILÄ UUDISR.- NYBYGGN	41 28	21,8 17,1	17 10	5,2 4,3	14 7	4,1 3,2	1 1	0,9 0,9	- -	- -	2 2	0,2 0,2	6 4	5,8 5,0
KIIMINKI UUDISR.- NYBYGGN	163 133	55,4 52,4	94 71	34,8 32,6	73 53	26,0 23,9	7 7	7,8 7,8	- -	- -	14 11	1,0 0,9	3 3	4,5 4,5
KUHMO UUDISR.- NYBYGGN	346 303	109,2 95,4	179 151	49,7 46,7	89 62	32,6 29,7	14 14	9,4 9,4	- -	- -	76 75	7,7 7,7	4 3	1,3 0,6
KUIVANIEMI UUDISR.- NYBYGGN	70 55	22,0 16,9	41 28	10,9 9,0	22 10	6,1 4,2	4 4	3,0 3,0	- -	- -	15 14	1,9 1,8	- -	- -
KUUSAMO UUDISR.- NYBYGGN	524 459	195,5 168,4	329 284	99,7 93,9	139 99	50,7 45,2	23 23	21,3 21,3	2 2	6,9 6,9	165 160	20,7 20,4	39 35	18,8 16,5
KÄRSÄMÄKI UUDISR.- NYBYGGN	59 47	37,1 31,1	36 27	13,0 12,3	27 18	7,9 7,2	7 7	4,9 4,9	- -	- -	2 2	0,3 0,3	1 1	3,4 3,4
LIMINKA UUDISR.- NYBYGGN	100 73	43,0 24,3	61 46	19,0 17,2	48 34	15,6 13,9	3 3	2,7 2,7	- -	- -	10 9	0,6 0,6	1 1	0,9 0,9
LUMIJOKI UUDISR.- NYBYGGN	38 29	18,0 17,0	22 14	6,6 5,7	20 13	6,5 5,7	- -	- -	- -	- -	2 1	0,1 0,0	- -	- -
MERIJÄRVI UUDISR.- NYBYGGN	17 13	8,4 7,8	12 9	5,2 4,9	11 8	3,4 3,1	- -	- -	1 1	1,7 1,7	- -	- -	- -	- -
MUHOS UUDISR.- NYBYGGN	139 120	57,7 51,4	98 88	40,0 38,9	72 63	31,2 30,1	8 8	7,0 7,0	- -	- -	18 17	1,9 1,8	3 2	0,5 0,4
NIVALA UUDISR.- NYBYGGN	205 171	129,8 114,9	106 86	39,8 37,6	95 75	34,5 32,3	6 6	4,9 4,9	- -	- -	5 5	0,4 0,4	2 1	9,6 9,3
OULUNSALO UUDISR.- NYBYGGN	154 128	55,8 43,8	76 61	35,5 34,0	67 54	25,5 24,1	3 2	3,7 3,6	1 1	5,9 5,9	5 4	0,5 0,4	- -	- -
PALTAMO UUDISR.- NYBYGGN	133 117	40,6 38,7	84 70	27,4 25,8	45 33	15,9 14,4	10 10	8,4 8,4	- -	- -	29 27	3,1 3,0	- -	- -
PATTIJOKI UUDISR.- NYBYGGN	99 87	38,8 37,0	61 52	24,6 23,3	49 41	17,8 16,6	5 5	6,4 6,4	- -	- -	7 6	0,4 0,3	2 1	0,5 0,1
PIIPPOLA UUDISR.- NYBYGGN	43 33	10,3 7,7	17 11	4,7 4,3	16 10	4,6 4,2	- -	- -	- -	- -	1 1	0,1 0,1	1 1	0,0 0,0
PUDASJÄRVI UUDISR.- NYBYGGN	306 262	126,7 112,3	179 145	51,4 47,1	78 46	24,1 19,9	17 17	18,8 18,8	- -	- -	84 82	8,6 8,4	20 19	16,6 16,3
PULKKILA UUDISR.- NYBYGGN	35 29	16,3 14,9	20 16	6,2 5,8	16 12	5,8 5,4	- -	- -	- -	- -	4 4	0,4 0,4	- -	- -
PUOLANKA UUDISR.- NYBYGGN	131 116	45,6 35,6	80 68	20,7 19,2	41 31	15,2 13,9	2 1	2,2 1,9	- -	- -	37 36	3,4 3,3	- -	- -

ALUE OMRÅDE	HOITOALAN RAKENNUKSET VÄRD- BYGGNADER		TOIMISTO- JA HALLINTORAK- KONTORS- OCH FÖRVALT.BYGGN.		KOKOONTUMIS- RAKENNUKSET SAMLINGLOKAL- BYGGNADER		OPETUS- RAKENNUKSET UNDERVISNINGS- BYGGNADER		TEOLLISUUS- RAKENNUKSET INDUSTRI- BYGGNADER		MAATALOUS- RAKENNUKSET JORDBRUKS- BYGGNADER		VARASTO-JA MUUT RAKENNUKSET LAGER-O.ÖVRIGA BYGGNADER	
	(2)		(3)		(4)		(5)		(6)		(8)		(7,9)	
	KPL ST	1000M3	KPL ST	1000M3	KPL ST	1000M3	KPL ST	1000M3	KPL ST	1000M3	KPL ST	1000M3	KPL ST	1000M3
YLIVIESKA UUDISR.- NYBYGGN	2	1,0	1	3,1	1	1,5	1	8,1	8	9,8	17	17,3	93	60,2
	-	-	1	3,1	1	1,5	1	8,1	5	3,0	15	15,9	80	23,5
ALAVIESKA UUDISR.- NYBYGGN	-	-	-	-	1	0,4	-	-	1	0,5	16	17,3	11	3,3
	-	-	-	-	1	0,4	-	-	-	-	14	16,6	11	3,3
HAAPAVESI UUDISR.- NYBYGGN	-	-	-	-	1	12,8	-	-	9	14,9	18	20,7	59	13,9
	-	-	-	-	1	12,8	-	-	3	2,8	13	15,7	57	9,5
HAILUOTO-KARLÖ UUDISR.- NYBYGGN	-	-	-	-	-	-	-	-	-	-	6	7,8	37	5,4
	-	-	-	-	-	-	-	-	-	-	4	6,2	32	4,8
HAUKIPUDAS UUDISR.- NYBYGGN	-	-	2	3,7	4	23,6	2	12,2	9	11,6	9	4,8	94	12,1
	-	-	2	3,7	-	-	1	4,6	8	11,1	8	4,3	85	9,6
HYRYNSALMI UUDISR.- NYBYGGN	-	-	1	17,0	2	3,8	-	-	2	8,1	5	7,0	23	4,6
	-	-	1	17,0	1	3,2	-	-	1	6,2	5	7,0	21	3,2
II UUDISR.- NYBYGGN	-	-	-	-	1	0,2	1	0,5	1	1,1	1	0,5	45	7,0
	-	-	-	-	1	0,2	-	-	1	1,1	1	0,5	41	5,6
KALAJOKI UUDISR.- NYBYGGN	1	8,3	1	0,1	3	26,8	1	0,4	5	8,9	28	31,9	42	14,0
	1	8,3	1	0,1	2	26,6	-	-	4	8,5	22	29,1	37	12,3
KEMPELE JUDISR.- NYBYGGN	-	-	-	-	1	0,7	-	-	7	7,8	6	5,1	23	7,3
	-	-	-	-	1	0,7	-	-	6	6,3	6	5,1	18	6,9
KESTILÄ UUDISR.- NYBYGGN	-	-	-	-	-	-	-	-	-	-	11	8,6	7	2,2
	-	-	-	-	-	-	-	-	-	-	8	7,0	6	0,8
KIIMINKI UUDISR.- NYBYGGN	1	2,0	-	-	1	0,3	-	-	3	5,3	2	1,0	59	7,6
	1	2,0	-	-	-	-	-	-	3	5,3	2	1,0	53	7,1
KUHMO UUDISR.- NYBYGGN	-	-	-	-	-	-	-	-	4	7,3	31	36,0	128	15,0
	-	-	-	-	-	-	-	-	2	5,0	23	30,1	124	13,0
KUIVANIEMI UUDISR.- NYBYGGN	-	-	-	-	-	-	-	-	2	2,2	9	7,5	18	1,3
	-	-	-	-	-	-	-	-	1	0,3	8	6,3	18	1,3
KUUSAMO UUDISR.- NYBYGGN	1	9,3	2	15,5	3	0,4	2	5,9	4	2,1	19	24,2	125	19,6
	-	-	2	15,5	3	0,4	-	-	4	2,1	15	21,2	116	18,8
KÄRSÄMÄKI UUDISR.- NYBYGGN	1	3,3	1	6,2	-	-	-	-	1	0,3	4	4,5	15	6,4
	-	-	1	6,2	-	-	-	-	1	0,3	3	3,7	14	5,3
LIMINKA UUDISR.- NYBYGGN	1	5,6	-	-	-	-	-	-	2	6,9	15	8,5	20	2,2
	-	-	-	-	-	-	-	-	-	-	10	4,3	16	1,9
LUMIJOKI UUDISR.- NYBYGGN	-	-	-	-	-	-	-	-	1	1,7	10	9,4	5	0,3
	-	-	-	-	-	-	-	-	1	1,7	9	9,3	5	0,3
MERIJÄRVI UUDISR.- NYBYGGN	-	-	-	-	-	-	-	-	1	0,3	2	2,7	2	0,2
	-	-	-	-	-	-	-	-	-	-	2	2,7	2	0,2
MUHOS UUDISR.- NYBYGGN	2	0,9	-	-	-	-	1	1,3	1	0,8	5	2,0	29	12,2
	-	-	-	-	-	-	-	-	1	0,8	4	1,8	25	9,6
NIVALA UUDISR.- NYBYGGN	-	-	1	14,5	1	2,1	-	-	3	2,9	40	54,0	52	6,9
	-	-	1	14,5	1	2,1	-	-	2	2,5	30	42,2	50	6,8
OULUNALO UUDISR.- NYBYGGN	1	0,7	-	-	3	4,9	-	-	1	0,7	6	4,6	67	9,5
	-	-	-	-	1	0,1	-	-	1	0,7	5	1,9	60	7,0
PALTAMO UUDISR.- NYBYGGN	-	-	2	0,8	-	-	-	-	-	-	4	7,4	43	5,0
	-	-	2	0,8	-	-	-	-	-	-	3	7,2	42	4,9
PATTIJOKI UUDISR.- NYBYGGN	-	-	-	-	-	-	-	-	-	-	3	9,0	33	4,6
	-	-	-	-	-	-	-	-	-	-	3	9,0	31	4,5
PIIPPOLA UUDISR.- NYBYGGN	-	-	-	-	1	0,1	-	-	-	-	9	3,9	15	1,7
	-	-	-	-	1	0,1	-	-	-	-	5	1,6	15	1,7
PUDASJÄRVI UUDISR.- NYBYGGN	-	-	2	3,2	1	0,9	1	2,7	5	6,6	25	24,8	73	20,4
	-	-	-	-	1	0,9	1	2,7	3	3,5	23	24,2	70	17,6
PULKKILA UUDISR.- NYBYGGN	-	-	-	-	1	0,6	-	-	-	-	8	7,6	6	1,9
	-	-	-	-	1	0,6	-	-	-	-	6	6,7	6	1,9
PUDLANKA UUDISR.- NYBYGGN	-	-	-	-	2	3,0	-	-	1	8,0	7	9,3	41	4,5
	-	-	-	-	1	2,8	-	-	-	-	6	9,0	41	4,5

10. VALMISTUNEET RAKENNUKSET KÄYTTÖTARKOITUKSEN MUKAAN VUONNA 1984; KOKO MAA, LÄÄNIT JA KUNNAT
 (290) FÄRDIGSTÄLLDA BYGGNADER ENLIGT ANVÄNDNINGSSYFTE ÅR 1984; HELA LANDET, LÄN OCH KOMMUNERNA
 BUILDINGS COMPLETED BY INTENDED USE OF BUILDINGS IN 1984; WHOLE COUNTRY, PROVINCES AND MUNICIPALITIES

ALUE OMRÅDE	KAIKKI RAKENNUKSET ALLA BYGGNADER		ASUINRAKENNUKSET - BOSTADSBYGGNADER VARSINAISET ASUINRAKENNUKSET EGENTLIGA BOSTADSBYGGNADER ERILLISET KYTKETYT PIENTALOT PIENTALOT FRISTÄENDE SAMMANBYGGDA SMÅHUS SMÅHUS						ASUINKERROS- TALOT FLERVÄNINGS- BOSTADSHUS		VAPAA-AJAN ASUINRAK. FRITIDS- BYGGNADER		MYYMÄLÄ-, MAJ.-, RAVITSEMISRAK. BUTIKS- INKVART OCH BESPISNING BYGGNADER	
	(0)		(01)		(02)		(03)		(04)		(1)			
	KPL ST	1000M3	KPL ST	1000M3	KPL ST	1000M3	KPL ST	1000M3	KPL ST	1000M3	KPL ST	1000M3	KPL ST	1000M3
PYHÄJOKI UUDISR.- NYBYGGN	90 59	23,5 15,0	43 21	10,9 8,8	35 16	8,7 6,8	1 1	1,7 1,7	- -	- -	7 4	0,5 0,3	1 -	2,8 -
PYHÄJÄRVI UUDISR.- NYBYGGN	163 129	63,4 53,4	102 76	32,5 30,0	69 44	20,5 18,0	8 7	6,3 6,3	1 1	2,7 2,7	24 24	3,0 3,0	3 1	0,4 0,3
PYHÄNTÄ UUDISR.- NYBYGGN	25 22	9,1 7,8	15 14	6,7 6,6	7 6	2,7 2,6	4 4	3,6 3,6	- -	- -	4 4	0,4 0,4	- -	- -
RANTSILA UUDISR.- NYBYGGN	58 48	30,5 28,2	24 16	5,7 4,7	19 11	4,9 3,8	- -	- -	- -	- -	5 5	0,8 0,8	4 4	0,1 0,1
REISJÄRVI UUDISR.- NYBYGGN	53 43	26,3 24,8	31 24	10,1 9,4	21 14	6,7 6,0	2 2	2,2 2,2	- -	- -	8 8	1,2 1,2	1 -	0,0 -
RISTIJÄRVI UUDISR.- NYBYGGN	100 83	25,4 21,8	50 38	11,0 9,6	22 11	6,4 5,1	3 3	2,1 2,1	- -	- -	25 24	2,4 2,4	- -	- -
RUUKKI UUDISR.- NYBYGGN	105 87	54,4 50,3	52 39	19,4 18,3	41 28	13,7 12,6	4 4	4,8 4,8	- -	- -	7 7	0,8 0,8	2 2	4,3 4,3
SIEVI UUDISR.- NYBYGGN	86 63	52,5 44,6	59 42	19,9 17,8	51 34	16,3 14,1	4 4	3,3 3,3	- -	- -	4 4	0,4 0,4	- -	- -
SIIKAJOKI UUDISR.- NYBYGGN	57 49	16,8 15,9	27 21	6,8 6,2	15 10	5,5 5,0	- -	- -	- -	- -	12 11	1,3 1,2	1 1	0,1 0,1
SOTKAMO UUDISR.- NYBYGGN	247 198	79,1 70,5	137 98	46,3 43,1	91 59	29,9 27,2	3 3	3,5 3,5	3 3	8,6 8,6	40 33	4,2 3,8	10 6	8,0 7,2
SUOMUSSALMI UUDISR.- NYBYGGN	150 127	78,3 66,7	92 78	38,4 37,2	54 40	18,2 17,0	11 11	11,7 11,7	1 1	6,1 6,1	26 26	2,4 2,4	5 5	2,1 2,1
VAALA UUDISR.- NYBYGGN	205 181	106,1 102,5	108 92	20,8 19,4	42 28	13,6 12,3	1 1	0,8 0,8	- -	- -	65 63	6,4 6,2	6 6	0,4 0,4
TAIVALKOSKI UUDISR.- NYBYGGN	109 86	33,3 27,3	55 39	11,9 9,8	31 15	8,4 6,4	1 1	1,3 1,3	- -	- -	23 23	2,2 2,2	7 5	1,1 0,3
TEMMES UUDISR.- NYBYGGN	14 12	6,9 6,9	5 3	1,3 1,2	3 1	0,5 0,4	1 1	0,7 0,7	- -	- -	1 1	0,1 0,1	1 1	1,9 1,9
TYRNÄVÄ UUDISR.- NYBYGGN	89 78	36,0 31,9	39 34	13,5 12,8	35 30	13,3 12,5	- -	- -	- -	- -	4 4	0,3 0,3	2 1	2,2 0,2
UTAJÄRVI UUDISR.- NYBYGGN	107 86	54,9 41,0	64 47	18,5 16,5	38 22	11,8 9,8	5 5	4,6 4,6	- -	- -	21 20	2,1 2,0	17 16	5,1 4,7
VIHANTI UUDISR.- NYBYGGN	104 73	36,2 28,9	50 36	16,3 15,3	40 26	12,9 11,9	3 3	2,7 2,7	- -	- -	7 7	0,7 0,7	2 1	0,6 0,4
VUOLIJOKI UUDISR.- NYBYGGN	59 50	15,6 14,5	35 28	9,3 8,7	19 12	5,8 5,2	4 4	2,5 2,5	- -	- -	12 12	1,1 1,1	- -	- -
YLI-II UUDISR.- NYBYGGN	30 27	11,0 10,8	15 12	4,9 4,7	10 7	2,8 2,7	2 2	1,8 1,8	- -	- -	3 3	0,3 0,3	1 1	0,1 0,1
YLIKIIHINKI UUDISR.- NYBYGGN	60 45	15,4 12,1	37 26	8,4 7,0	27 17	7,6 6,2	- -	- -	- -	- -	10 9	0,8 0,8	1 1	0,9 0,9
ROVANIEMI UUDISR.- NYBYGGN	260 251	302,9 290,5	195 191	190,5 190,1	160 156	79,9 79,5	19 19	36,4 36,4	16 16	74,3 74,3	- -	- -	11 10	37,0 36,6
KEMI UUDISR.- NYBYGGN	220 183	249,0 229,9	135 111	82,5 80,9	112 88	42,4 40,8	19 19	21,7 21,7	4 4	18,3 18,3	- -	- -	3 1	37,5 37,1
KEMIJÄRVI UUDISR.- NYBYGGN	234 200	92,8 84,5	145 121	54,8 51,9	100 77	37,6 34,8	7 7	7,4 7,4	1 1	5,3 5,3	37 36	4,4 4,4	15 14	17,4 16,4
TORNIO-TORNEÅ UUDISR.- NYBYGGN	388 335	260,3 225,7	205 169	83,9 80,2	165 131	57,9 54,5	6 6	9,0 9,0	3 3	13,4 13,4	31 29	3,5 3,3	13 12	9,6 8,4
ENONTEKIÖ UUDISR.- NYBYGGN	78 68	33,6 31,7	33 28	11,9 10,5	15 10	5,9 4,5	4 4	4,5 4,5	- -	- -	14 14	1,5 1,5	20 19	13,8 13,7
INARI-ENARE UUDISR.- NYBYGGN	276 245	83,1 76,4	146 127	35,3 33,8	85 66	25,2 23,6	4 4	4,4 4,4	- -	- -	57 57	5,7 5,7	36 33	28,3 26,1
KEMINMAA UUDISR.- NYBYGGN	61 57	37,7 37,6	28 24	9,8 9,7	24 20	9,4 9,2	- -	- -	- -	- -	4 4	0,5 0,5	4 4	7,0 7,0

ALUE OMRÅDE	HOITOTALAN RAKENNUKSET VÄRD- BYGGNADER		TOIMISTO- JA HALLINTORAK- KONTORS- OCH FÖRVALT.BYGGN.		KOKOONTUNIS- RAKENNUKSET SAMLINGSLOKAL- BYGGNADER		OPETUS- RAKENNUKSET UNDERVISNINGS- BYGGNADER		TEOLLISUUS- RAKENNUKSET INDUSTRI- BYGGNADER		MAATALOUS- RAKENNUKSET JORDBRUKS- BYGGNADER		VARASTO-JA MUUT RAKENNUKSET LAGER-O.ÖVRIGA BYGGNADER	
	(2)		(3)		(4)		(5)		(6)		(8)		(7,9)	
	KPL ST	1000M3	KPL ST	1000M3	KPL ST	1000M3	KPL ST	1000M3	KPL ST	1000M3	KPL ST	1000M3	KPL ST	1000M3
PYHÄJOKI UUDISR.- NYBYGGN	-	-	-	-	-	-	-	-	-	-	5 2	3,5 0,4	41 36	6,3 5,9
PYHÄJÄRVI UUDISR.- NYBYGGN	2	5,4	-	-	-	-	-	-	2 2	1,7 1,7	13 11	14,2 12,3	41 39	9,2 9,0
PYHÄNTÄ UUDISR.- NYBYGGN	-	-	-	-	-	-	-	-	1 1	0,2 0,2	2 1	1,4 0,3	7 6	0,8 0,7
RANTSILA UUDISR.- NYBYGGN	-	-	-	-	-	-	-	-	1 -	0,4 -	20 19	23,7 22,9	9 9	0,6 0,6
REISJÄRVI UUDISR.- NYBYGGN	-	-	1 1	7,1 7,1	-	-	-	-	-	-	5 3	6,8 6,0	15 15	2,3 2,3
RISTIJÄRVI UUDISR.- NYBYGGN	-	-	-	-	3 3	0,1 0,1	-	-	2 2	0,7 0,7	13 8	9,8 7,5	32 32	3,9 3,9
RUUKKI UUDISR.- NYBYGGN	-	-	1 1	1,0 1,0	2 2	1,3 1,3	-	-	1 1	2,9 2,9	25 20	21,1 18,1	22 22	4,3 4,3
SIEVI UUDISR.- NYBYGGN	-	-	-	-	-	-	-	-	3 2	19,0 18,4	10 7	8,7 5,5	14 12	4,8 3,0
SIIKAJOKI UUDISR.- NYBYGGN	-	-	1 1	1,0 1,0	1	0,2	-	-	2 2	0,5 0,5	9 8	6,4 6,4	16 16	1,7 1,7
SJKAMO UUDISR.- NYBYGGN	-	-	-	-	-	-	2 2,9	2,9	5 3	2,7 1,9	12 10	10,2 9,2	81 81	9,0 9,0
SUOMUS SALMI UUDISR.- NYBYGGN	2	0,6	-	-	3 2	1,6 1,5	3 1	7,3 6,3	1 -	8,1 -	14 12	17,7 17,0	30 29	2,6 2,6
VAALA UUDISR.- NYBYGGN	2 2	23,8 23,8	-	-	-	-	-	-	1 1	0,0 0,0	21 19	53,8 52,0	67 61	7,4 7,0
TAIVALKOSKI UUDISR.- NYBYGGN	-	-	3 2	1,3 1,1	-	-	-	-	1 1	1,3 1,3	15 12	14,5 11,6	28 27	3,1 3,1
TEMMES UUDISR.- NYBYGGN	-	-	-	-	-	-	-	-	-	-	4 4	3,2 3,2	4 4	0,5 0,5
TYRNÄVÄ UUDISR.- NYBYGGN	-	-	1 1	1,3 1,3	-	-	-	-	1 1	0,9 0,9	22 20	13,9 13,5	24 21	4,2 3,3
UTAJÄRVI UUDISR.- NYBYGGN	-	-	-	-	-	-	-	-	3 2	17,6 7,8	12 10	13,1 11,3	11 11	0,6 0,6
VIHANTI UUDISR.- NYBYGGN	-	-	1 1	0,2 0,2	3 1	2,9 0,9	-	-	1 1	0,1 0,1	13 9	9,3 7,7	34 24	6,7 4,2
VUOLIJOKI UUDISR.- NYBYGGN	-	-	-	-	-	-	-	-	2 2	0,5 0,5	6 4	4,3 3,9	16 16	1,5 1,5
YLI-II UUDISR.- NYBYGGN	-	-	-	-	-	-	-	-	1 1	0,1 0,1	7 7	5,0 5,0	6 6	0,8 0,8
YLIKIIHINKI UUDISR.- NYBYGGN	-	-	-	-	1 1	0,3 0,3	-	-	-	-	5 3	3,2 1,3	16 14	2,6 2,5
ROVANIEMI UUDISR.- NYBYGGN	2 2	1,6 1,6	6 6	35,9 35,9	-	-	2 1	14,1 12,4	2 1	6,9 1,5	-	-	42 40	16,8 12,5
KEMI UUDISR.- NYBYGGN	1 1	3,0 3,0	1 1	14,7 14,7	-	-	3 3	37,6 37,6	6 5	8,2 4,4	1 1	0,0 0,0	70 60	65,6 52,3
KEMIJÄRVI UUDISR.- NYBYGGN	-	-	-	-	-	-	-	-	5 2	4,0 2,3	12 8	8,3 5,6	57 55	8,3 8,3
TORNIO-TORNEÄ UUDISR.- NYBYGGN	-	-	1 1	0,5 0,5	3 3	1,4 1,4	-	-	7 4	81,6 77,8	19 15	12,6 10,7	140 131	70,6 46,6
ENONTEKIÖ UUDISR.- NYBYGGN	1 1	0,8 0,8	-	-	-	-	1 1	2,4 2,4	1 1	0,2 0,2	3 3	2,1 2,1	19 15	2,5 2,1
INAFI-ENAFI UUDISR.- NYBYGGN	-	-	1 1	0,0 0,0	-	-	-	-	4 3	1,8 0,7	12 9	7,3 7,0	77 72	10,4 8,8
KEMINNAÄ UUDISR.- NYBYGGN	-	-	-	-	1 1	4,4 4,4	-	-	5 5	12,8 12,8	-	-	23 23	3,8 3,8

10. VALMISTUNEET RAKENNUKSET KÄYTTÖTARKOITUKSEN MUKAAN VUONNA 1984; KOKO MAA, LÄÄNIT JA KUNNAT
(290) FÄRDIGSTÄLLDA BYGGNADER ENLIGT ANVÄNDNINGSSYFTE ÅR 1984; HELA LANDET, LÄN OCH KOMMUNERNA
BUILDINGS COMPLETED BY INTENDED USE OF BUILDINGS IN 1984; WHOLE COUNTRY, PROVINCES AND MUNICIPALITIES

ALUE OMRÅDE	KAIKKI RAKENNUKSET ALLA BYGGNADER		ASUINRAKENNUKSET - BOSTADSBYGGNADER										MYYMÄLÄ-, MAJ.-, RAVITSEMISRAK. BUTIKS-, INKVART OCH BESPISNINGS BYGGNADER			
			VARSINAISET ASUINRAKENNUKSET EGENTLIGA BOSTADSBYGGNADER ERILLISET PIENTALOT FRISTÄENDE SMÅHUS				KYTKETYT PIENTALOT SAMMANBYGGDA SMÅHUS				ASUINKERROS- TALOT FLERVÄNINGS- BOSTADSHUS		VAPAA-AJAN ASUINRAK. FRITIDS- BYGGNADER			
			(0)		(01)		(02)		(03)		(04)		(1)			
	KPL ST	1000M3	KPL ST	1000M3	KPL ST	1000M3	KPL ST	1000M3	KPL ST	1000M3	KPL ST	1000M3	KPL ST	1000M3	KPL ST	1000M3
KITTIILÄ	148	50,3	112	26,5	54	15,4	4	3,2	-	-	54	7,8	13	14,4		
UUDISR.- NYBYGGN	128	47,4	94	23,8	36	12,7	4	3,2	-	-	54	7,8	12	14,3		
KOLARI	146	52,7	109	29,9	66	21,3	3	2,7	-	-	40	5,8	17	8,2		
UUDISR.- NYBYGGN	122	45,1	90	27,5	49	19,1	3	2,7	-	-	38	5,7	15	3,7		
MUONIO	117	35,9	67	17,6	35	12,4	2	2,0	-	-	30	3,2	11	3,4		
UUDISR.- NYBYGGN	104	31,4	58	16,7	26	11,4	2	2,0	-	-	30	3,2	9	0,4		
PELKOSENNIEMI	38	22,7	17	8,1	10	3,7	2	3,5	-	-	5	0,9	6	5,4		
UUDISR.- NYBYGGN	31	21,4	13	7,5	6	3,1	2	3,5	-	-	5	0,9	6	5,4		
POSIO	176	50,9	104	20,8	47	15,8	-	-	-	-	57	4,9	6	0,7		
UUDISR.- NYBYGGN	147	41,4	85	18,6	33	14,0	-	-	-	-	52	4,7	6	0,7		
RANUA	125	64,8	64	16,1	29	9,3	3	3,8	-	-	32	3,0	6	2,1		
UUDISR.- NYBYGGN	98	46,0	52	13,9	18	7,2	3	3,8	-	-	31	2,9	3	1,5		
ROVANIEMEN MLK	531	203,7	325	110,1	214	85,6	8	8,2	1	4,9	102	11,4	13	8,5		
UUDISR.- NYBYGGN	464	177,0	283	105,2	177	81,0	8	8,2	1	4,9	97	11,1	11	7,9		
SALLA	144	51,5	93	23,5	61	17,4	3	3,4	-	-	29	2,7	11	3,6		
UUDISR.- NYBYGGN	112	44,6	68	20,6	36	14,5	3	3,4	-	-	29	2,7	8	3,3		
SAVUKOSKI	57	28,5	22	6,9	13	6,2	-	-	-	-	9	0,6	1	0,0		
UUDISR.- NYBYGGN	55	28,4	22	6,9	13	6,2	-	-	-	-	9	0,6	1	0,0		
SIMO	100	35,4	62	15,4	35	12,0	1	1,2	-	-	26	2,2	1	0,2		
UUDISR.- NYBYGGN	86	33,6	49	14,2	27	11,0	1	1,2	-	-	21	1,9	1	0,2		
SODANKYLÄ	257	104,9	175	44,7	105	32,8	4	3,9	-	-	66	8,0	10	12,7		
UUDISR.- NYBYGGN	228	99,2	150	42,3	81	30,4	4	3,9	-	-	65	8,0	10	12,7		
TERVOLA	85	37,9	44	14,5	34	11,6	2	2,0	-	-	8	0,8	3	1,1		
UUDISR.- NYBYGGN	70	33,3	36	13,7	26	10,9	2	2,0	-	-	8	0,8	1	0,1		
PELLO	171	55,6	109	28,2	84	25,3	-	-	-	-	25	2,9	5	4,9		
UUDISR.- NYBYGGN	129	44,0	78	24,9	55	22,3	-	-	-	-	23	2,6	3	0,7		
UTSJOKI	86	14,9	39	8,4	19	6,3	-	-	-	-	20	2,1	27	1,7		
UUDISR.- NYBYGGN	81	14,2	34	7,6	15	5,6	-	-	-	-	19	2,0	27	1,7		
YLITORNIO-ÖVERTORNEÅ	118	35,2	78	23,6	51	19,6	1	1,2	-	-	26	2,8	2	3,1		
UUDISR.- NYBYGGN	102	28,4	68	22,5	42	18,6	1	1,2	-	-	25	2,8	-	-		

ALUE OMRÅDE	HOITOALAN RAKENNUKSET VÄRD- BYGGNADER		TOIMISTO- JA HALLINTORAK. KONTORS- OCH FÖRVALT. BYGGN.		KOKOONTUMIS- RAKENNUKSET SAMLINGSLOKAL- BYGGNADER		OPETUS- RAKENNUKSET UNDERVISNINGS- BYGGNADER		TEOLLISUUS- RAKENNUKSET INDUSTRI- BYGGNADER		MAATALOUS- RAKENNUKSET JORDBRUKS- BYGGNADER		VARASTO-JA MUUT RAKENNUKSET LAGER-D. ÖVRIGA BYGGNADER	
	(2)		(3)		(4)		(5)		(6)		(8)		(7,9)	
	KPL ST	1000M3	KPL ST	1000M3	KPL ST	1000M3	KPL ST	1000M3	KPL ST	1000M3	KPL ST	1000M3	KPL ST	1000M3
KITTILÄ UUDISR.- NYBYGGN.	-	-	-	-	1	0,1	-	-	-	-	6	6,5	16	2,8
KOLARI UUDISR.- NYBYGGN.	-	-	1	0,0	2	0,7	-	-	-	-	4	6,2	13	7,8
MUONIO UUDISR.- NYBYGGN.	1	5,1	-	-	-	-	-	-	3	1,7	4	2,9	31	5,1
PELKOENNIEMI UUDISR.- NYBYGGN.	-	-	-	-	1	0,3	-	-	2	1,7	4	4,0	8	3,3
POSIO UUDISR.- NYBYGGN.	1	1,3	3	0,3	1	0,1	2	0,5	2	0,9	14	20,0	43	6,2
RANUA UUDISR.- NYBYGGN.	-	-	-	-	1	0,3	1	4,4	5	5,1	12	28,7	36	8,1
ROVANIEMEN MLK UUDISR.- NYBYGGN.	-	-	-	-	1	2,3	1	2,5	4	9,2	31	36,0	156	35,2
SALLA UUDISR.- NYBYGGN.	-	-	-	-	-	-	-	-	2	5,4	13	16,1	25	2,8
SAVUKOSKI UUDISR.- NYBYGGN.	-	-	-	-	-	-	-	-	6	10,0	2	2,2	26	9,4
SIMO UUDISR.- NYBYGGN.	-	-	-	-	1	3,2	1	3,6	-	-	4	4,2	31	8,7
SODANKYLÄ UUDISR.- NYBYGGN.	1	1,0	1	1,3	-	-	1	6,4	9	16,7	19	14,9	41	7,1
TERVOLA UUDISR.- NYBYGGN.	1	1,2	-	-	-	-	1	3,1	-	-	11	13,9	25	4,1
PELLO UUDISR.- NYBYGGN.	-	-	-	-	1	0,6	-	-	4	5,9	6	4,8	46	11,1
UTSJOKI UUDISR.- NYBYGGN.	1	1,1	1	0,6	-	-	-	-	-	-	3	2,0	15	1,2
YLITORNIO-ÖVERTORNEÄ UUDISR.- NYBYGGN.	-	-	1	0,1	1	0,3	-	-	1	0,8	5	3,1	30	4,2

11. MYÖNNETYT RAKENNUSLUVAT KÄYTTÖTARKOITUKSEN, LÄMMITYSAINEEN/LÄMMÖNLÄHTEN JA LÄMMITYSTAVAN MUKAAN VUONNA 1984
(103) BEVILJADE BYGGNADSTILLSTÄND ENLIGT ANVÄNDNINGSSYFTE, BRÄNSLE/VÄRMEKÄLLA OCH UPPVÄRMNINGSSÄTT ÅR 1984
BUILDING PERMITS GRANTED BY INTENDED USE OF BUILDINGS, FUEL/ENERGY SOURCE AND HEATING SYSTEM IN 1984

ALUE/ KÄYTTÖ- TARKOITUS/LÄM- MITYSÄINE/LÄM- MÖNLÄHDE OMRÅDE/ ANVÄND- NINGSSYFTE BRÄNSLE/VÄRMEKÄLLA	KAIKKI RAKENNUKSET ALLA BYGGNADER		L Ä M M I T Y S T A P A - U P P V Ä R M N I N G S S Ä T T									
			VESIKESKUS- LÄMMITYS VATTENCENTRAL- VÄRME		ILMAKESKUS- LÄMMITYS LUFTCENTRAL- VÄRME		SUORA SÄHKÖ- LÄMMITYS DIREKT ELUPP- VÄRMNING		UUNILÄMMITYS UNGSELDNING		EI KIINTEÄ LÄMMITYSLAITETTA EJ FAST VÄRMEANORDNING	
	LUKU ANTAL	TILAVUUS VOLYM M3	LUKU ANTAL	TILAVUUS VOLYM M3	LUKU ANTAL	TILAVUUS VOLYM M3	LUKU ANTAL	TILAVUUS VOLYM M3	LUKU ANTAL	TILAVUUS VOLYM M3	LUKU ANTAL	TILAVUUS VOLYM M3
012 2-ASUNNON TALOT 2-BOSTADSHUS	2213	1216370	983	496517	17	12313	1161	687161	39	19354	13	1025
KAUKO-/ALUELÄMPÖ FJÄRR-E.BLOCKV.	442	282126	436	277722	6	4404	-	-	-	-	-	-
KEVYT POLTTOÖLJY LÄTT BRÄNNOLJA	125	31755	124	31579	1	176	-	-	-	-	-	-
RASKAS POLTTOÖLJY TUNG BRÄNNOLJA	5	1731	5	1731	-	-	-	-	-	-	-	-
SÄHKÖ - EL	1219	717145	51	25816	5	4020	1161	687161	2	148	-	-
KIVIHIILI, KOKSI STENKOL, KOKS	3	1429	3	1429	-	-	-	-	-	-	-	-
PUU - VED	395	174935	354	152108	4	3621	-	-	37	19206	-	-
TURVE - TORV	3	1042	3	1042	-	-	-	-	-	-	-	-
MAALÄMPÖ JORDVÄRME	7	4342	6	4250	1	92	-	-	-	-	-	-
MUU, TUNTEMATON ÖVRIG, OKÄND	1	840	1	840	-	-	-	-	-	-	-	-
02 KYTK. PIENTALOT SAMMANB-SMÅHUS	3423	3908929	1935	2254977	12	18235	1442	1626981	18	7416	16	1320
KAUKO-/ALUELÄMPÖ FJÄRR-E.BLOCKV.	1551	1872327	1540	1856247	11	16080	-	-	-	-	-	-
KEVYT POLTTOÖLJY LÄTT BRÄNNOLJA	275	269908	275	269908	-	-	-	-	-	-	-	-
RASKAS POLTTOÖLJY TUNG BRÄNNOLJA	22	28217	22	28217	-	-	-	-	-	-	-	-
SÄHKÖ - EL	1522	1711526	79	82390	1	2155	1442	1626981	79	-	-	-
KIVIHIILI, KOKSI STENKOL, KOKS	1	1366	1	1366	-	-	-	-	-	-	-	-
PUU - VED	25	12455	7	5039	-	-	-	-	18	7416	-	-
TURVE - TORV	4	4735	4	4735	-	-	-	-	-	-	-	-
MAALÄMPÖ JORDVÄRME	1	600	1	600	-	-	-	-	-	-	-	-
MUU, TUNTEMATON ÖVRIG, OKÄND	6	6475	6	6475	-	-	-	-	-	-	-	-
03 AS. KERROSTALOT FLERVÅN.BOST.H.	1192	4658794	1131	4507489	6	18042	52	131863	-	-	3	1400
KAUKO-/ALUELÄMPÖ FJÄRR-E.BLOCKV.	1050	4273438	1044	4255396	6	18042	-	-	-	-	-	-
KEVYT POLTTOÖLJY LÄTT BRÄNNOLJA	47	143527	47	143527	-	-	-	-	-	-	-	-
RASKAS POLTTOÖLJY TUNG BRÄNNOLJA	12	26734	12	26734	-	-	-	-	-	-	-	-
SÄHKÖ - EL	73	193825	21	61962	-	-	52	131863	21	-	-	-
KIVIHIILI, KOKSI STENKOL, KOKS	-	-	-	-	-	-	-	-	-	-	-	-
PUU - VED	-	-	-	-	-	-	-	-	-	-	-	-
TURVE - TORV	3	13650	3	13650	-	-	-	-	-	-	-	-
MAALÄMPÖ JORDVÄRME	-	-	-	-	-	-	-	-	-	-	-	-
MUU, TUNTEMATON ÖVRIG, OKÄND	4	6220	4	6220	-	-	-	-	-	-	-	-
04 VAPAA-AJ. AS. RAK. FRITIDSBÖST.HUS	11363	1318580	16	5013	1	400	1459	233143	8578	976812	1309	103212
KAUKO-/ALUELÄMPÖ FJÄRR-E.BLOCKV.	-	-	-	-	-	-	-	-	-	-	-	-
KEVYT POLTTOÖLJY LÄTT BRÄNNOLJA	13	1259	4	358	-	-	-	-	9	901	-	-
RASKAS POLTTOÖLJY TUNG BRÄNNOLJA	-	-	-	-	-	-	-	-	-	-	-	-
SÄHKÖ - EL	1481	236760	2	1110	1	400	1459	233143	19	2107	-	-
KIVIHIILI, KOKSI STENKOL, KOKS	-	-	-	-	-	-	-	-	-	-	-	-
PUU - VED	8554	976653	8	3251	-	-	-	-	8546	973402	-	-
TURVE - TORV	3	320	-	-	-	-	-	-	3	320	-	-
MAALÄMPÖ JORDVÄRME	2	294	2	294	-	-	-	-	-	-	-	-
MUU, TUNTEMATON ÖVRIG, OKÄND	1	82	-	-	-	-	-	-	1	82	-	-
1 HYVM. MAJJA RAV. BUTIKS- E.D. B.	2272	3172224	426	2110489	61	325668	1228	631943	376	53856	181	50268
KAUKO-/ALUELÄMPÖ FJÄRR-E.BLOCKV.	275	2020423	245	1822121	30	198302	-	-	-	-	-	-
KEVYT POLTTOÖLJY LÄTT BRÄNNOLJA	146	264653	134	215081	12	49572	-	-	-	-	-	-
RASKAS POLTTOÖLJY TUNG BRÄNNOLJA	10	27150	10	27150	-	-	-	-	-	-	-	-
SÄHKÖ - EL	1258	694522	13	13631	16	48784	1228	631943	1	164	-	-
KIVIHIILI, KOKSI STENKOL, KOKS	-	-	-	-	-	-	-	-	-	-	-	-
PUU - VED	388	67023	15	13891	-	-	-	-	373	53132	-	-
TURVE - TORV	7	8150	5	7590	-	-	-	-	2	560	-	-
MAALÄMPÖ JORDVÄRME	2	2863	1	1500	1	1363	-	-	-	-	-	-
MUU, TUNTEMATON ÖVRIG, OKÄND	5	37172	3	9525	2	27647	-	-	-	-	-	-

11. MYÖNNETYT RAKENNUSLUVAT KÄYTTÖTARKOITUKSEN, LÄMMITYSAINEEN/LÄMMÖNLÄHTEEN JA LÄMMITYSTAVAN MUKAAN VUONNA 1984
(103) BEVILJADE BYGGNADSTILLSTÄND ENLIGT ANVÄNDNINGSSYFTE, BRÄNSLE/VÄRMEKÄLLA OCH UPPVÄRMNINGSSÄTT ÅR 1984
BUILDING PERMITS GRANTED BY INTENDED USE OF BUILDINGS, FUEL/ENERGY SOURCE AND HEATING SYSTEM IN 1984

ALUE/ KÄYTTÖ- TARKOITUS/LÄM- MITYSÄINE/LÄM- MÖNLÄHDE OMRÅDE/ ANVÄND- NINGSSYFTE BRÄNSLE/VÄRMEKÄLLA	KAIKKI RAKENNUKSET ALLA BYGGNADER		L Ä M M I T Y S T A P A - U P P V Ä R M N I N G S S Ä T T									
			VESIKESKUS- LÄMMITYS VATTENCENTRAL- VÄRME		ILMAKESKUS- LÄMMITYS LUFTCENTRAL- VÄRME		SUORA SÄHKÖ- LÄMMITYS DIREKT ELUPP- VÄRMNING		UUNILÄMMITYS UNGSELONING		EI KIINTEÄÄ LÄMMITYSLAITETTA EJ FAST VÄRMEANORDNING	
	LUKU ANTAL	TILAVUUS VOLYM M3	LUKU ANTAL	TILAVUUS VOLYM M3	LUKU ANTAL	TILAVUUS VOLYM M3	LUKU ANTAL	TILAVUUS VOLYM M3	LUKU ANTAL	TILAVUUS VOLYM M3	LUKU ANTAL	TILAVUUS VOLYM M3
2 HOITOALAN RAK. VÄRDYGGNADER	235	893069	185	820036	1	17250	45	55542	-	-	4	241
KAUKO-/ALUELÄMPÖ												
FJÄRR-E.BLOCKV.	119	637812	118	620562	1	17250	-	-	-	-	-	-
KEVYT POLTTOÖLJY												
LÄTT BRÄNNOLJA	45	108855	45	108855	-	-	-	-	-	-	-	-
RASKAS POLTTOÖLJY												
TUNG BRÄNNOLJA	11	62638	11	62638	-	-	-	-	-	-	-	-
SÄHKÖ - EL	51	78762	6	23220	-	-	45	55542	-	-	-	-
KIVIHIILI, KOKSI	-	-	-	-	-	-	-	-	-	-	-	-
STENKÖL, KOKS	-	-	-	-	-	-	-	-	-	-	-	-
PUU - VED	5	4761	5	4761	-	-	-	-	-	-	-	-
TURVE - TORV	-	-	-	-	-	-	-	-	-	-	-	-
MAALÄMPÖ	-	-	-	-	-	-	-	-	-	-	-	-
JORDVÄRME	-	-	-	-	-	-	-	-	-	-	-	-
MUJ, TUNTEMATON	-	-	-	-	-	-	-	-	-	-	-	-
ÖVRIG, OKÄND	-	-	-	-	-	-	-	-	-	-	-	-
3 TSTO-JA HALL.RAK KONTORS-, FÖRVALT	431	2094910	213	1727368	14	193552	192	159694	1	82	11	14214
KAUKO-/ALUELÄMPÖ												
FJÄRR-E.BLOCKV.	168	1814438	159	1623392	9	191046	-	-	-	-	-	-
KEVYT POLTTOÖLJY												
LÄTT BRÄNNOLJA	40	80605	39	80491	1	114	-	-	-	-	-	-
RASKAS POLTTOÖLJY												
TUNG BRÄNNOLJA	6	9377	6	9377	-	-	-	-	-	-	-	-
SÄHKÖ - EL	199	170004	6	10015	1	295	192	159694	-	-	-	-
KIVIHIILI, KOKSI	-	-	-	-	-	-	-	-	-	-	-	-
STENKÖL, KOKS	-	-	-	-	-	-	-	-	-	-	-	-
PUU - VED	4	1942	2	1300	1	560	-	-	1	82	-	-
TURVE - TORV	-	-	-	-	-	-	-	-	-	-	-	-
MAALÄMPÖ	-	-	-	-	-	-	-	-	-	-	-	-
JORDVÄRME	-	-	-	-	-	-	-	-	-	-	-	-
MUJ, TUNTEMATON	-	-	-	-	-	-	-	-	-	-	-	-
ÖVRIG, OKÄND	3	4330	1	2793	2	1537	-	-	-	-	-	-
4 KOKUONTUMI RAK. SAMLINGS-, BYGGN.	408	917748	109	594116	14	139700	183	117383	15	3088	87	63461
KAUKO-/ALUELÄMPÖ												
FJÄRR-E.BLOCKV.	78	586144	73	514574	5	71570	-	-	-	-	-	-
KEVYT POLTTOÖLJY												
LÄTT BRÄNNOLJA	28	51189	25	38519	3	12670	-	-	-	-	-	-
RASKAS POLTTOÖLJY												
TUNG BRÄNNOLJA	4	31405	4	31405	-	-	-	-	-	-	-	-
SÄHKÖ - EL	193	175431	4	2588	6	55460	183	117383	-	-	-	-
KIVIHIILI, KOKSI	-	-	-	-	-	-	-	-	-	-	-	-
STENKÖL, KOKS	-	-	-	-	-	-	-	-	-	-	-	-
PUU - VED	18	10118	3	7030	-	-	-	-	15	3088	-	-
TURVE - TORV	-	-	-	-	-	-	-	-	-	-	-	-
MAALÄMPÖ	-	-	-	-	-	-	-	-	-	-	-	-
JORDVÄRME	-	-	-	-	-	-	-	-	-	-	-	-
MUJ, TUNTEMATON	-	-	-	-	-	-	-	-	-	-	-	-
ÖVRIG, OKÄND	-	-	-	-	-	-	-	-	-	-	-	-
5 UPETUSRAKENN. UNDERVISNINGSB.	216	1338086	180	1284721	3	34469	22	13661	1	31	10	5204
KAUKO-/ALUELÄMPÖ												
FJÄRR-E.BLOCKV.	104	1008371	102	976230	2	32141	-	-	-	-	-	-
KEVYT POLTTOÖLJY												
LÄTT BRÄNNOLJA	56	192024	56	192024	-	-	-	-	-	-	-	-
RASKAS POLTTOÖLJY												
TUNG BRÄNNOLJA	9	66705	9	66705	-	-	-	-	-	-	-	-
SÄHKÖ - EL	25	24169	2	8180	1	2328	22	13661	-	-	-	-
KIVIHIILI, KOKSI	-	-	-	-	-	-	-	-	-	-	-	-
STENKÖL, KOKS	1	115	1	115	-	-	-	-	-	-	-	-
PUU - VED	9	23638	8	23607	-	-	-	-	1	31	-	-
TURVE - TORV	2	17860	2	17860	-	-	-	-	-	-	-	-
MAALÄMPÖ	-	-	-	-	-	-	-	-	-	-	-	-
JORDVÄRME	-	-	-	-	-	-	-	-	-	-	-	-
MUJ, TUNTEMATON	-	-	-	-	-	-	-	-	-	-	-	-
ÖVRIG, OKÄND	-	-	-	-	-	-	-	-	-	-	-	-
6 TEOLLISUUSRAK. INDUSTRIBYGGN.	1925	7660478	684	3947069	216	1725024	589	1196158	18	12460	418	779767
KAUKO-/ALUELÄMPÖ												
FJÄRR-E.BLOCKV.	269	3245040	213	2484279	56	760761	-	-	-	-	-	-
KEVYT POLTTOÖLJY												
LÄTT BRÄNNOLJA	276	910842	202	560690	72	348939	-	-	2	1213	-	-
RASKAS POLTTOÖLJY												
TUNG BRÄNNOLJA	93	641346	74	367368	19	273978	-	-	-	-	-	-
SÄHKÖ - EL	657	1447463	30	83101	37	164214	589	1196158	1	3990	-	-
KIVIHIILI, KOKSI	-	-	-	-	-	-	-	-	-	-	-	-
STENKÖL, KOKS	8	25002	8	25002	-	-	-	-	-	-	-	-
PUU - VED	164	242252	126	184727	24	50708	-	-	14	6817	-	-
TURVE - TORV	5	9653	5	9653	-	-	-	-	-	-	-	-
MAALÄMPÖ	-	-	-	-	-	-	-	-	-	-	-	-
JORDVÄRME	2	2180	2	2180	-	-	-	-	-	-	-	-
MUJ, TUNTEMATON	-	-	-	-	-	-	-	-	-	-	-	-
ÖVRIG, OKÄND	33	356933	24	230069	8	126424	-	-	1	440	-	-

11. MYÖNNETYT RAKENNUSLUVAT KÄYTTÖTARKOITUKSEN, LÄMMITYSAINEEN/LÄMMÖNLÄHTEN JA LÄMMITYSTAVAN MUKAAN VUONNA 1984
(103) BEVILJADE BYGGNADSTILLSTÄND ENLIGT ANVÄNDNINGSSYFTE, BRÄNSLE/VÄRMEKÄLLA OCH UPPVÄRMNINGSSÄTT ÅR 1984
BUILDING PERMITS GRANTED BY INTENDED USE OF BUILDINGS, FUEL/ENERGY SOURCE AND HEATING SYSTEM IN 1984

ALUE/ KÄYTTÖ- TARKOITUS/LÄM- MITYSAINEEN/LÄM- MÖNLÄHDE OMRÅDE/ ANVÄND- NINGSSYFTE BRÄNSLE/VÄRMEKÄLLA	KAIKKI RAKENNUKSET ALLA BYGGNADER		L Ä M M I T Y S T A P A - U P P V Ä R M N I N G S S Ä T T									
			VESIKESKUS- LÄMMITYS- VÄRME		ILMAKESKUS- LÄMMITYS LUFTCENTRAL- VÄRME		SUORA SÄHKÖ- LÄMMITYS DIREKT ELUPP- VÄRMNING		UUNILÄMMITYS UNGSSELÖNING		EI KIINTEÄÄ LÄMMITYSLAITETTA EJ FAST VÄRMEANORDNING	
	LUKU ANTAL	TILAVUUS VOLYM M3	LUKU ANTAL	TILAVUUS VOLYM M3	LUKU ANTAL	TILAVUUS VOLYM M3	LUKU ANTAL	TILAVUUS VOLYM M3	LUKU ANTAL	TILAVUUS VOLYM M3	LUKU ANTAL	TILAVUUS VOLYM M3
7 VARASTORAKENN- LAGEBYGGNADER	1196	4519284	138	1782967	37	230352	189	470429	3	1100	829	2034436
KAJKU-/ALUELÄMPÖ	86	1687177	79	1588032	7	99145	-	-	-	-	-	-
FJÄRR-E-BLOCKV. KEVYT POLTTOÖLJY	47	133702	32	84135	14	48697	-	-	1	870	-	-
LÄTT BRÄNNOLJA RASKAS POLTTOÖLJY	11	113352	8	53632	3	59720	-	-	-	-	-	-
TUNG BRÄNNOLJA SÄHKÖ - EL	201	498645	3	9328	9	18888	189	470429	-	-	-	-
KIVIHILII, KOKSI STENKÖL, KOKS	1	880	-	-	1	880	-	-	-	-	-	-
PUU - VED	18	21637	13	18385	3	3022	-	-	2	230	-	-
TURVE - TORV	1	25320	1	25320	-	-	-	-	-	-	-	-
MAALÄMPÖ JORDVÄRME	-	-	-	-	-	-	-	-	-	-	-	-
MUJ, TUNTEMATON ÖVRIG, OKÄND	2	4135	2	4135	-	-	-	-	-	-	-	-
8 MAATALOUSRAKENN- JOKDRUKSBYGGN.	5474	5651654	453	821122	214	169732	529	524773	303	198696	3975	3937331
KAJKU-/ALUELÄMPÖ	19	42939	17	42057	2	882	-	-	-	-	-	-
FJÄRR-E-BLOCKV. KEVYT POLTTOÖLJY	436	427886	109	199800	186	140929	-	-	141	87157	-	-
LÄTT BRÄNNOLJA RASKAS POLTTOÖLJY	58	241205	55	219045	1	160	-	-	2	22000	-	-
TUNG BRÄNNOLJA SÄHKÖ - EL	551	552247	13	12835	8	14496	529	524773	1	143	-	-
KIVIHILII, KOKSI STENKÖL, KOKS	-	-	-	-	-	-	-	-	-	-	-	-
PUU - VED	412	407295	239	307674	15	10649	-	-	158	88972	-	-
TURVE - TORV	10	18010	9	16290	1	1720	-	-	-	-	-	-
MAALÄMPÖ JORDVÄRME	1	1792	1	1792	-	-	-	-	-	-	-	-
MUJ, TUNTEMATON ÖVRIG, OKÄND	12	22949	10	21629	1	896	-	-	1	424	-	-
9 MUUT RAKENNUKSET ÖVRIGA BYGGNADER	19382	3509424	695	841046	76	170910	1750	615107	4600	248578	12261	1633783
KAJKU-/ALUELÄMPÖ	272	582110	261	491550	10	90396	-	-	1	164	-	-
FJÄRR-E-BLOCKV. KEVYT POLTTOÖLJY	235	276535	192	216930	40	56537	-	-	3	3068	-	-
LÄTT BRÄNNOLJA RASKAS POLTTOÖLJY	18	28094	17	27594	1	500	-	-	-	-	-	-
TUNG BRÄNNOLJA SÄHKÖ - EL	1803	658723	31	21724	16	21305	1750	615107	6	587	-	-
KIVIHILII, KOKSI STENKÖL, KOKS	2	166	1	84	-	-	-	-	1	82	-	-
PUU - VED	4772	308425	182	62621	8	2066	-	-	4582	243738	-	-
TURVE - TORV	11	2938	5	2044	-	-	-	-	6	894	-	-
MAALÄMPÖ JORDVÄRME	3	514	2	408	1	106	-	-	-	-	-	-
MUJ, TUNTEMATON ÖVRIG, OKÄND	5	18136	4	18091	-	-	-	-	1	45	-	-

12. Keskenäiset talonrakennustyöt vuosina 1976-1984; tilavuus milj. m³
 Pågående husbyggnadsarbeten åren 1976-1984; volym milj. m³
 Building works not completed in 1976-1984; volume in million m³

Vuosi ja neljännes År och kvartal Year and quarter	Kaikki rakennukset Alla byggnader All buildings	Asuinrakennukset - Bostadsbyggnader - Residential buildings						Myymälä-, majoitus- ja ravitsemisrakennukset Butiks-, inkvarterings- och bespisningsbyggnader Shop, accommodation and restaurant buildings
		Varsinaiset asuinrakennukset Egentliga bostadsbyggnader Residential buildings proper			Vapaa-ajan asuinrakennukset Fritidsbostadshus Vacation residential buildings			
		Erilliset pientalot Fristående småhus Detached houses	Kytkeytyt pientalot Sammanbyggda småhus Terraced houses	Asuin-kerrostalot Flervåningsbostadshus Residential blocks of flats				
Koko maa - Hela landet - Whole country								
1976	31.3.	48,82 ¹⁾	17,81	8,23	2,01	6,03	1,54	2,17
	30.6.	51,73	20,85	11,66	2,04	5,36	1,79	2,15
	30.9.	55,22	23,05	13,52	2,25	5,45	1,83	2,20
	31.12.	51,85	20,34	10,46	2,45	5,71	1,73	2,30
1977	31.3.	47,95	18,48	8,92	2,16	5,73	1,67	2,10
	30.6.	51,52	21,61	12,73	1,95	5,06	1,87	2,07
	30.9.	52,69	23,28	13,89	2,25	5,03	2,11	2,05
	31.12.	48,12	19,90	10,69	2,54	4,91	1,75	1,94
1978	31.3.	44,63	17,71	8,75	2,26	5,02	1,68	1,68
	30.6.	47,46	20,38	12,12	2,11	4,29	1,86	1,66
	30.9.	48,76	21,05	12,85	2,21	4,23	1,76	1,93
	31.12.	42,78	17,91	9,64	2,37	4,25	1,66	2,09
1979	31.3.	38,86	16,21	8,05	2,19	4,37	1,61	1,88
	30.6.	47,27	20,37	11,79	2,38	4,37	1,83	1,63
	30.9.	51,91	22,19	13,17	2,82	4,38	1,82	1,93
	31.12.	47,62	18,99	10,26	2,89	4,08	1,76	1,99
1980	31.3.	43,61	16,71	8,51	2,51	4,02	1,66	1,59
	30.6.	52,38	21,35	13,02	2,46	3,99	1,87	1,79
	30.9.	53,72	22,49	13,87	2,69	4,14	1,78	1,92
	31.12.	49,83	19,36	10,75	2,84	4,06	1,71	1,88
1981	31.3.	44,47	16,85	8,92	2,44	3,81	1,68	1,56
	30.6.	50,90	20,07	12,23	2,33	3,69	1,81	1,33
	30.9.	53,75	21,96	13,63	2,78	3,76	1,79	1,28
	31.12.	47,17	19,43	10,91	2,92	3,91	1,70	1,09
1982	31.3.	44,41	17,28	9,38	2,47	3,66	1,78	1,09
	30.6.	51,52	20,94	13,20	2,31	3,47	1,96	1,45
	30.9.	56,52	22,07	14,06	2,67	3,43	1,90	1,83
	31.12.	50,32	19,43	10,85	3,00	3,80	1,78	2,07
1983	31.3.	45,55	16,92	8,91	2,57	3,69	1,75	1,87
	30.6.	52,74	21,18	12,92	2,47	3,80	1,99	2,19
	30.9.	58,14	22,57	13,83	2,99	3,80	1,95	2,40
	31.12.	51,44	19,58	10,92	3,06	3,79	1,81	2,36
1984	31.3.	46,23	16,92	9,03	2,54	3,52	1,84	2,29
	30.6.	51,59	20,66	12,68	2,34	3,59	2,05	2,41
	30.9.	55,86	22,61	13,94	2,76	3,91	1,99	2,54
	31.12.	52,13	20,10	11,37	3,00	3,85	1,88	2,60

1) Ks. taulukko 1.
 Se tabell 1.
 See table 1.

Vuosi ja neljännes År och kvartal Year and quarter	Hoitoalan rakennukset Vårdbyggnader Institutional buildings	Toimistojen hallintorakennukset Kontors- och förvaltningsbyggnader Office buildings	Kokoontumisrakennukset Byggnader för samlingslokaler Buildings for assembly	Opetusrakennukset Undervisningsbyggnader Educational buildings	Teollisuusrakennukset Industribyggnader Industrial buildings	Maatalousrakennukset Jordbruksbyggnader Buildings in agriculture	Varastojen muut rakennukset Lager- och övriga byggnader Warehouses and other buildings
--	---	---	---	--	--	--	--

Koko maa - Hele landet - Whole country

1976	31.3.	1,08	3,24	0,89	1,77	13,87	3,35	4,64
	30.6.	1,05	3,54	0,89	1,75	12,15	4,55	4,80
	30.9.	1,06	3,44	1,02	1,62	12,53	4,82	5,48
	31.12.	1,17	3,18	1,05	1,85	12,88	4,00	5,08
1977	31.3.	1,38	3,95	1,05	1,76	11,03	3,66	4,54
	30.6.	1,11	3,64	1,00	1,63	10,85	4,65	4,96
	30.9.	1,04	3,46	1,04	1,45	10,08	5,09	5,20
	31.12.	1,17	3,29	1,19	1,58	9,43	4,50	5,12
1978	31.3.	1,24	3,35	1,09	1,44	8,80	4,05	5,26
	30.6.	1,12	3,35	1,22	1,27	7,69	5,36	5,41
	30.9.	0,86	3,39	1,37	1,01	8,17	5,73	5,25
	31.12.	0,75	2,95	1,29	1,13	7,41	5,00	4,25
1979	31.3.	0,78	2,72	1,24	1,22	6,30	4,47	4,04
	30.6.	0,75	2,44	1,34	1,11	8,59	6,32	4,71
	30.9.	0,75	2,33	1,36	1,16	9,76	6,93	5,49
	31.12.	0,78	2,19	1,53	1,26	9,69	6,00	5,20
1980	31.3.	0,84	2,07	1,35	1,26	8,38	5,47	5,24
	30.6.	0,91	2,44	1,40	1,29	8,98	7,48	6,26
	30.9.	0,84	2,52	1,32	1,00	8,85	7,65	6,80
	31.12.	0,92	2,64	1,51	0,96	9,51	6,35	6,44
1981	31.3.	1,04	2,46	1,21	0,79	8,89	5,92	5,72
	30.6.	1,01	2,25	1,13	0,83	9,97	7,60	6,64
	30.9.	1,05	2,15	1,34	0,69	10,17	7,86	7,21
	31.12.	0,97	1,71	1,19	0,94	8,67	6,65	6,48
1982	31.3.	1,07	1,87	1,30	1,20	8,16	6,27	6,17
	30.6.	1,00	2,06	1,41	1,18	8,17	8,27	7,03
	30.9.	1,00	2,80	1,41	1,24	9,37	8,72	8,07
	31.12.	1,07	2,90	1,26	1,41	8,40	6,73	7,05
1983	31.3.	1,28	3,02	1,25	1,47	7,62	5,95	6,16
	30.6.	1,13	3,04	1,45	1,34	8,23	7,73	6,44
	30.9.	1,18	3,16	1,60	1,19	10,67	7,87	7,49
	31.12.	1,27	2,89	1,65	1,01	9,58	6,44	6,66
1984	31.3.	1,17	2,72	1,46	1,13	8,41	5,80	6,34
	30.6.	1,14	2,78	1,61	1,26	7,67	7,25	6,80
	30.9.	1,19	2,83	1,58	1,08	8,90	7,61	7,52
	31.12.	1,29	2,55	1,53	1,33	8,87	6,27	7,60

13. Aloitetut talonrakennustyöt vuosina 1976-1984; tilavuus milj. m³
 Påbörjade husbyggnadsarbeten åren 1976-1984; volym milj. m³
 Building works started in 1976-1984; volume in million m³

Vuosi ja neljännes År och kvartal Year and quarter	Kaikki rakennukset Alla byggnader All buildings	Asuinrakennukset - Bostadsbyggnader - Residential buildings					Myymälä-, majoitus- ja ravitsemisrakennukset Butiks-, inkvarterings- och bespisningsbyggnader Shop, accommodation and restaurant buildings	
		Varsinaiset asuinrakennukset Egentliga bostadsbyggnader Residential buildings proper			Vapaa-ajan asuinrakennukset Fritidsbostadshus Vacation residential buildings			
		Erilliset pientalot Fristående småhus Detached houses	Kytkeytyt pientalot Sammanbyggda småhus Terraced houses	Asuin-kerrostalot Flervåningsbostadshus Residential blocks of flats				
Koko maa - Hela landet - Whole country								
1976	I-IV	40,05 ¹⁾	18,80	8,91	2,55	6,32	1,02	2,03
	I	4,84	1,74	0,16	0,21	1,32	0,05	0,34
	II	12,34	6,96	4,55	0,70	1,27	0,44	0,45
	III	12,98	6,24	3,48	0,80	1,57	0,39	0,50
	IV	9,89	3,86	0,72	0,84	2,16	0,14	0,74
1977	I-IV	39,08	17,92	8,87	2,70	5,42	0,95	1,94
	I	5,57	1,68	0,18	0,24	1,21	0,05	0,56
	II	12,00	7,14	5,00	0,61	1,15	0,38	0,40
	III	12,09	5,69	2,95	0,92	1,45	0,38	0,59
	IV	9,42	3,41	0,74	0,93	1,61	0,14	0,39
1978	I-IV	38,79	17,70	8,71	2,84	5,20	0,94	1,72
	I	6,21	2,00	0,21	0,38	1,37	0,04	0,27
	II	12,86	7,20	4,89	0,80	1,10	0,41	0,33
	III	12,33	5,27	2,93	0,78	1,19	0,37	0,54
	IV	7,39	3,23	0,68	0,88	1,54	0,12	0,58
1979	I-IV	43,85	18,47	9,09	3,61	4,87	0,92	2,05
	I	4,74	1,91	0,16	0,52	1,20	0,04	0,26
	II	16,32	7,66	5,04	0,97	1,28	0,37	0,49
	III	12,93	5,48	2,99	1,14	1,01	0,35	0,65
	IV	9,86	3,42	0,90	0,98	1,38	0,16	0,65
1980	I-IV	45,57	18,62	9,89	3,23	4,63	0,87	1,82
	I	4,56	1,67	0,20	0,40	1,02	0,04	0,16
	II	17,18	8,30	6,00	0,90	1,02	0,39	0,47
	III	13,37	5,45	2,99	1,02	1,11	0,33	0,59
	IV	10,46	3,20	0,70	0,91	1,48	0,11	0,60
1981	I-IV	39,72	17,87	9,58	3,35	4,10	0,84	1,12
	I	3,66	1,40	0,22	0,36	0,78	0,04	0,14
	II	14,32	7,19	4,97	0,95	0,95	0,32	0,29
	III	12,62	5,79	3,42	1,03	0,98	0,35	0,30
	IV	9,11	3,48	0,96	1,01	1,39	0,13	0,38
1982	I-IV	48,07 ²⁾	18,35	9,76	3,59	4,11	0,90	2,28
	I	5,47	1,53	0,28	0,47	0,74	0,03	0,25
	II	17,31	8,17	5,70	0,98	1,08	0,40	0,69
	III	14,68	5,10	2,88	1,04	0,85	0,32	0,68
	IV	10,88	3,59	0,91	1,10	1,44	0,14	0,66
1983	I-IV	48,59	18,65	9,85	3,63	4,17	1,00	2,49
	I	5,39	1,53	0,31	0,39	0,78	0,05	0,28
	II	17,82	8,57	5,72	1,17	1,23	0,45	0,95
	III	16,57	5,38	2,89	1,11	1,01	0,36	0,71
	IV	8,87	3,19	0,94	0,96	1,15	0,13	0,56
1984	I-IV	45,70	18,48	9,62	3,55	4,35	0,97	2,54
	I	4,70	1,46	0,26	0,41	0,74	0,04	0,38
	II	16,23	8,03	5,29	1,03	1,30	0,41	0,62
	III	14,06	5,65	3,10	1,07	1,12	0,36	0,74
	IV	10,76	3,36	0,97	1,04	1,19	0,16	0,81

1) Ks. taulukko 1. - Se tabell 1. - See table 1.

2) Vuosisumma ei ole sama kuin neljänneksen summa, koska vuosisummassa ei ole mukana jonakin tiettyinä neljänneksenä aloitetuksi ilmoitetut, mutta myöhempanä neljänneksenä peruutetuiksi tai rauenneiksi ilmoitetut hankkeet.

Årssumman stämmer inte med summan för kvartalen då det i årssumman inte ingår projekt för vilka gjorts anmälan om att arbetena inletts ett kvartal men annullerats avskrivits ett senare kvartal.

The total for the year is not the same as the sum of the quarterly figures because it does not include projects reported as started in a given quarter but cancelled or dropped in a later quarter.

Vuosi ja neljännes År och kvartal Year and quarter	Hoitoalan rakennukset Vårdbyggnader Institutional buildings	Toimistojen hallintorakennukset Kontors- och förvaltningsbyggnader Office buildings	Kokoontumisrakennukset Byggnader för samlingslokaler Buildings for assembly	Opetusrakennukset Undervisningsbyggnader Educational buildings	Teollisuusrakennukset Industribyggnader Industrial buildings	Maatalousrakennukset Jordbruksbyggnader Buildings in agriculture	Varastojen muut rakennukset Lager- och övriga byggnader Warehouses and other buildings
--	---	---	---	--	--	--	--

Koko maa - Hela landet - Whole country

1976	I-IV	0,87	1,39	0,95	1,37	6,56	3,38	4,69
	I	0,25	0,32	0,14	0,38	0,96	0,12	0,59
	II	0,13	0,32	0,19	0,22	1,25	1,56	1,26
	III	0,12	0,34	0,31	0,29	2,23	1,31	1,64
	IV	0,37	0,41	0,31	0,49	2,12	0,39	1,20
1977	I-IV	0,80	2,11	0,98	1,13	6,17	3,54	4,49
	I	0,27	1,09	0,15	0,22	0,98	0,16	0,46
	II	0,06	0,22	0,21	0,30	1,22	1,33	1,12
	III	0,14	0,31	0,24	0,28	1,97	1,48	1,39
	IV	0,33	0,49	0,38	0,33	2,00	0,57	1,52
1978	I-IV	0,56	1,54	0,97	1,03	6,19	4,41	4,67
	I	0,18	0,46	0,08	0,30	1,56	0,25	1,11
	II	0,12	0,41	0,29	0,17	1,14	1,92	1,28
	III	0,06	0,44	0,35	0,20	2,38	1,67	1,42
	IV	0,20	0,23	0,25	0,36	1,11	0,57	0,86
1979	I-IV	0,73	1,20	1,22	1,16	8,50	5,35	5,16
	I	0,20	0,22	0,15	0,27	0,74	0,17	0,81
	II	0,11	0,42	0,35	0,22	3,41	2,34	1,34
	III	0,17	0,23	0,28	0,34	2,15	1,88	1,76
	IV	0,25	0,33	0,44	0,33	2,20	0,96	1,25
1980	I-IV	0,87	1,63	1,29	0,76	8,11	5,10	7,20
	I	0,18	0,27	0,24	0,17	0,61	0,23	0,96
	II	0,24	0,52	0,27	0,20	2,41	2,77	1,95
	III	0,15	0,29	0,34	0,15	2,33	1,62	2,42
	IV	0,30	0,55	0,44	0,24	2,76	0,48	1,87
1981	I-IV	0,84	0,75	0,82	1,02	6,85	5,02	5,43
	I	0,21	0,04	0,08	0,14	0,86	0,16	0,64
	II	0,16	0,12	0,08	0,18	2,25	2,40	1,64
	III	0,27	0,23	0,31	0,25	2,08	1,76	1,64
	IV	0,20	0,36	0,35	0,45	1,67	0,70	1,51
1982	I-IV	0,91	2,43	1,20	1,31	8,21	6,10	7,27
	I	0,23	0,41	0,28	0,31	1,28	0,23	0,94
	II	0,21	0,45	0,28	0,34	2,15	2,87	2,17
	III	0,26	0,96	0,38	0,28	2,47	2,16	2,40
	IV	0,22	0,62	0,26	0,38	2,44	0,85	1,87
1983	I-IV	1,22	1,72	1,53	0,94	9,50	5,63	6,90
	I	0,43	0,36	0,17	0,27	1,25	0,32	0,78
	II	0,21	0,42	0,44	0,18	2,49	2,65	1,90
	III	0,24	0,50	0,49	0,29	4,40	2,01	2,56
	IV	0,36	0,44	0,43	0,19	1,38	0,66	1,67
1984	I-IV	0,78	1,94	1,01	1,31	7,03	5,05	7,54
	I	0,15	0,30	0,15	0,26	0,91	0,15	0,92
	II	0,15	0,70	0,38	0,31	1,86	2,22	1,96
	III	0,23	0,45	0,27	0,25	2,20	2,04	2,24
	IV	0,25	0,51	0,20	0,48	2,06	0,64	2,44

14. Myönnettyt rakennusluvut vuosina 1976-1984; tilavuus milj. m³
 Beviljade byggnadsstillstånd åren 1976-1984; volym milj. m³
 Building permits granted in 1976-1984; volume in million m³

Vuosi ja neljännes År och kvartal Year and quarter	Kaikki rakennukset Alla byggnader All buildings	Asuinrakennukset - Bostadsbyggnader - Residential buildings						Myymäla-, majoitus- ja ravitsemisrakennukset Butiks-, inkvarterings- och bespisningsbyggnader Shop, accommodation and restaurant buildings
		Varsinaiset asuinrakennukset Egentliga bostadsbyggnader Residential buildings proper			Vapaa-ajan asuinrakennukset Fritidsbostadshus Vacation residential buildings			
		Erilliset pientalot Fristående småhus Detached houses	Kytkeytyt pientalot Sammanbyggda småhus Terraced houses	Asuin-kerrostalot Flervåningsbostadshus Residential blocks of flats				
Koko maa - Hela landet - Whole country								
1976	I-IV	46,89 ¹⁾	20,71	9,93	2,96	6,46	1,35	2,70
	I	8,52	3,16	1,40	0,44	1,09	0,23	0,34
	II	14,00	7,80	5,11	0,91	1,30	0,47	0,54
	III	12,42	5,61	2,17	0,90	2,16	0,38	0,90
	IV	11,96	4,14	1,25	0,71	1,91	0,27	0,92
1977	I-IV	41,88	19,81	9,41	3,13	6,10	1,17	1,78
	I	6,73	3,00	1,34	0,30	1,16	0,19	0,47
	II	13,22	7,40	5,05	0,88	1,05	0,42	0,46
	III	11,41	5,03	1,95	1,09	1,65	0,35	0,45
	IV	10,52	4,38	1,07	0,86	2,24	0,21	0,40
1978	I-IV	41,98	19,00	9,21	3,23	5,39	1,18	1,80
	I	10,21	3,90	1,52	0,67	1,51	0,20	0,42
	II	12,92	6,92	4,94	0,78	0,77	0,43	0,43
	III	11,07	4,44	1,73	0,81	1,58	0,33	0,57
	IV	7,79	3,74	1,02	0,97	1,53	0,22	0,38
1979	I-IV	48,64	19,83	9,83	3,77	5,05	1,19	2,24
	I	7,75	3,51	1,41	0,71	1,20	0,20	0,31
	II	19,16	7,88	5,33	1,07	1,04	0,44	0,73
	III	11,74	4,77	1,99	1,11	1,34	0,33	0,77
	IV	9,99	3,67	1,10	0,88	1,47	0,22	0,43
1980	I-IV	50,53	20,71	10,73	3,83	5,02	1,12	2,28
	I	8,55	3,57	1,72	0,62	1,03	0,19	0,37
	II	18,92	8,60	5,91	1,17	1,10	0,42	0,81
	III	11,97	4,95	1,93	1,18	1,54	0,30	0,51
	IV	11,09	3,59	1,17	0,86	1,35	0,21	0,59
1981	I-IV	44,73	18,76	10,04	3,70	4,03	1,01	1,42
	I	7,17	3,07	1,68	0,42	0,81	0,17	0,21
	II	16,83	7,85	5,32	1,21	0,97	0,35	0,45
	III	10,88	4,64	1,95	1,22	1,18	0,30	0,35
	IV	9,84	3,20	1,09	0,85	1,07	0,19	0,41
1982	I-IV	52,17	19,30	10,01	3,62	4,57	1,10	2,55
	I	9,10	3,36	1,87	0,47	0,84	0,18	0,42
	II	19,17	7,96	5,32	1,09	1,14	0,40	0,87
	III	12,80	4,59	1,69	1,25	1,34	0,30	0,64
	IV	10,88	3,32	1,10	0,79	1,23	0,21	0,58
1983	I-IV	51,78	19,66	10,36	3,74	4,35	1,21	2,73
	I	9,85	4,18	2,18	0,72	1,04	0,23	0,47
	II	19,12	7,95	5,18	1,14	1,18	0,46	1,09
	III	14,22	4,23	1,81	1,14	0,99	0,30	0,69
	IV	8,59	3,31	1,20	0,75	1,14	0,22	0,47
1984	I-IV	49,68	19,92	10,04	3,91	4,66	1,32	3,17
	I	9,18	3,87	1,92	0,73	0,98	0,24	0,55
	II	17,32	7,77	4,98	1,11	1,22	0,46	0,90
	III	12,91	4,85	2,01	1,27	1,22	0,35	0,99
	IV	10,28	3,44	1,13	0,80	1,23	0,27	0,74

1) Ks. taulukko 1.
 Se tabell 1.
 See table 1.

Vuosi ja neljännes År och kvartal Year and quarter	Hoitoalan rakennukset Vårdbyggnader Institutional buildings	Toimistojen hallintorakennukset Kontors- och förvaltningsbyggnader Office buildings	Kokoontumisrakennukset Byggnader för samlingslokaler Buildings for assembly	Opetusrakennukset Undervisningsbyggnader Educational buildings	Teollisuusrakennukset Industribyggnader Industrial buildings	Maatalousrakennukset Jordbruksbyggnader Buildings in agriculture	Varastojen muut rakennukset Lager- och övriga byggnader Warehouses and other buildings
--	---	---	---	--	--	--	--

Koko maa - Hela landet - Whole country

1976	I-IV	0,98	2,36	1,14	1,30	8,07	3,93	5,71
	I	0,16	0,86	0,30	0,36	1,64	0,73	0,97
	II	0,12	0,37	0,25	0,13	1,45	1,80	1,54
	III	0,26	0,52	0,18	0,37	2,22	0,71	1,65
	IV	0,44	0,61	0,41	0,44	2,76	0,69	1,55
1977	I-IV	0,72	2,06	1,03	1,15	6,43	4,23	4,67
	I	0,09	0,84	0,19	0,13	0,83	0,66	0,52
	II	0,10	0,18	0,33	0,31	1,54	1,71	1,19
	III	0,16	0,71	0,17	0,38	1,89	1,06	1,56
	IV	0,37	0,33	0,34	0,33	2,17	0,80	1,40
1978	I-IV	0,67	1,39	1,40	1,12	6,57	4,97	5,07
	I	0,12	0,42	0,49	0,27	2,00	1,02	1,57
	II	0,16	0,50	0,19	0,18	1,12	2,17	1,25
	III	0,09	0,24	0,31	0,33	2,66	1,04	1,39
	IV	0,30	0,23	0,41	0,34	0,79	0,74	0,86
1979	I-IV	0,76	1,26	1,40	1,30	9,25	6,34	6,26
	I	0,12	0,31	0,27	0,33	0,72	1,23	0,95
	II	0,13	0,27	0,25	0,18	4,82	2,77	2,14
	III	0,19	0,38	0,25	0,51	1,82	1,32	1,73
	IV	0,32	0,30	0,63	0,28	1,89	1,02	1,44
1980	I-IV	0,99	1,58	1,44	1,12	9,16	5,49	7,76
	I	0,11	0,41	0,22	0,19	1,16	1,05	1,48
	II	0,30	0,30	0,46	0,25	3,01	2,64	2,56
	III	0,26	0,46	0,22	0,32	2,04	1,05	2,16
	IV	0,32	0,41	0,54	0,36	2,95	0,75	1,56
1981	I-IV	0,96	1,40	0,91	0,88	7,70	5,78	7,13
	I	0,21	0,07	0,17	0,08	1,28	0,94	1,22
	II	0,27	0,29	0,19	0,19	2,49	2,79	2,45
	III	0,25	0,41	0,21	0,26	1,80	1,16	1,69
	IV	0,23	0,63	0,34	0,35	2,13	0,89	1,77
1982	I-IV	1,09	2,29	1,19	1,22	9,43	6,73	8,37
	I	0,15	0,40	0,26	0,30	1,59	1,29	1,32
	II	0,29	0,81	0,30	0,19	2,57	3,15	3,02
	III	0,29	0,64	0,40	0,34	2,30	1,38	2,22
	IV	0,36	0,43	0,22	0,39	2,93	0,88	1,76
1983	I-IV	1,02	1,94	1,63	1,00	9,65	6,44	7,71
	I	0,19	0,29	0,35	0,16	1,91	1,28	1,01
	II	0,27	0,64	0,46	0,28	2,46	3,14	2,83
	III	0,15	0,56	0,54	0,22	4,33	1,07	2,43
	IV	0,42	0,45	0,27	0,33	0,95	0,95	1,44
1984	I-IV	0,89	2,09	0,92	1,34	7,66	5,65	8,03
	I	0,11	0,34	0,25	0,25	1,46	1,12	1,22
	II	0,23	0,67	0,28	0,26	2,38	2,44	2,39
	III	0,31	0,49	0,19	0,54	2,00	1,28	2,27
	IV	0,24	0,59	0,20	0,28	1,82	0,81	2,16

15. Myönnettyt rakennusluvut, aloitetut talonrakennustyöt ja valmistuneet rakennukset lääneittäin vuosina 1981-1984; tilavuus 1 000 m³
 Beviljade byggnadstillstånd, påbörjade husbyggnadsarbeten och färdigställda byggnader enligt län åren 1981-1984; volym 1 000 m³
 Building permits granted, building works started and buildings completed in 1981-1984 by provinces; volume in 1 000 m³

Vuosi ja neljännes År och kvartal Year and quarter	Uudenmaan lääni Nylands län	Turun-Porin lääni Åbo-Björneborgs län	Ahvenanmaan maakunta Landskapet Åland	Hämeen lääni Tavastehus län	Kymen lääni Kymmene län	Mikkelin lääni S:t Michels län
--	--------------------------------	--	--	--------------------------------	----------------------------	-----------------------------------

Myönnettyt rakennusluvut - Beviljade byggnadstillstånd - Building permits granted

1981	I-IV	8 626	6 491	239	5 419	2 998	1 775
1982	I-IV	11 736	7 332	247	6 880	2 952	2 090
	I	2 367	1 216	60	1 234	501	331
	II	3 796	2 862	59	2 321	1 037	710
	III	2 922	1 688	50	1 785	833	564
	IV	2 605	1 511	76	1 488	580	480
1983	I-IV	10 886	7 712	307	6 666	3 109	2 232
	I	2 060	1 315	67	1 399	495	536
	II	3 843	2 886	90	2 160	1 218	752
	III	3 093	2 058	78	1 990	801	546
	IV	1 891	1 454	72	1 117	595	398
1984	I-IV	12 030	7 548	210	6 581	2 772	2 054
	I	2 170	1 477	35	1 634	394	338
	II	4 011	2 739	66	2 026	1 080	580
	III	2 687	1 819	64	1 576	732	694
	IV	3 162	1 513	45	1 346	565	443

Aloitetut talonrakennustyöt - Påbörjade husbyggnadsarbeten - Building works started

1981	I-IV	6 823	5 963	225	4 867	2 905	1 764
1982	I-IV	10 635	6 504	236	6 563	2 725	1 937
	I	1 766	529	39	864	251	240
	II	2 999	2 404	101	2 110	1 042	671
	III	3 366	2 006	56	2 017	858	596
	IV	2 656	1 572	40	1 576	575	432
1983	I-IV	10 446	6 942	270	6 237	2 979	2 059
	I	1 424	702	38	703	292	394
	II	3 406	2 388	105	2 276	1 234	697
	III	3 656	2 453	73	2 290	850	560
	IV	1 965	1 411	54	977	603	408
1984	I-IV	11 126	6 608	209	6 087	2 478	1 835
	I	1 388	535	25	1 013	131	179
	II	3 400	2 414	92	2 298	951	554
	III	3 132	2 059	56	1 433	794	538
	IV	3 231	1 604	36	1 350	603	567

Valmistuneet rakennukset - Färdigställda byggnader - Buildings completed

1981	I-IV	8 583	5 572	265	5 403	2 584	1 692
1982	I-IV	7 618	6 439	265	5 604	3 110	1 900
	I	1 413	1 088	38	1 005	513	278
	II	2 279	1 715	96	1 284	598	465
	III	1 611	1 282	57	1 082	490	523
	IV	2 316	2 354	74	2 233	1 510	634
1983	I-IV	9 588	7 159	289	5 685	3 331	1 911
	I	2 271	1 601	76	1 116	924	326
	II	2 394	1 719	60	1 547	563	368
	III	2 017	1 616	67	1 189	613	542
	IV	2 907	2 224	86	1 833	1 231	675
1984	I-IV	10 813	6 310	251	5 897	2 182	1 692
	I	2 562	1 299	56	1 324	438	283
	II	2 633	1 789	78	1 576	584	455
	III	2 350	1 294	53	977	421	420
	IV	3 268	1 928	64	2 020	739	534

Vuosi ja neljännes År och kvartal Year and quarter	Pohjois-Karjalan lääni Norra Karelen län	Kuopion lääni Kuopio län	Keski-Suomen lääni Mellersta Finlands län	Vaasan lääni Vasa län	Oulun lääni Uleåborgs län	Lapin lääni Lapplands län
--	---	-----------------------------	--	--------------------------	------------------------------	------------------------------

Myönnetyt rakennusluvat - Beviljade byggnadstillstånd - Building permits granted

1981	I-IV	1 683	2 814	2 015	5 868	4 624	2 175
1982	I-IV	2 064	2 554	2 064	7 124	4 856	2 277
	I	333	396	357	1 310	725	265
	II	718	1 053	793	2 721	2 074	1 026
	III	511	712	389	1 701	1 090	558
	IV	490	389	517	1 386	949	404
1983	I-IV	1 770	2 627	2 897	6 121	5 059	2 392
	I	417	572	976	1 096	643	272
	II	616	1 029	1 112	2 567	1 821	1 023
	III	419	688	478	1 499	1 990	586
	IV	318	338	331	959	606	511
1984	I-IV	1 799	2 658	2 079	5 557	4 188	2 205
	I	276	514	356	1 128	619	237
	II	710	923	753	2 038	1 602	791
	III	491	773	590	1 437	1 246	799
	IV	322	448	381	954	721	378

Aloitettut talonrakennustyöt - Påbörjade husbyggnadsarbeten - Building works started

1981	I-IV	1 554	2 475	1 811	5 104	4 160	2 066
1982	I-IV	1 778	2 589	1 980	6 433	4 568	2 120
	I	94	342	230	652	358	101
	II	846	951	747	2 637	1 970	833
	III	488	573	526	2 070	1 311	814
	IV	364	722	483	1 158	930	373
1983	I-IV	1 625	2 578	2 657	5 896	4 583	2 321
	I	146	332	269	582	282	222
	II	730	1 057	1 178	2 484	1 532	727
	III	524	697	708	1 940	2 124	694
	IV	229	492	508	896	647	679
1984	I-IV	1 703	2 365	2 008	5 273	3 935	2 068
	I	107	185	303	313	414	103
	II	730	943	761	1 960	1 514	613
	III	546	819	523	1 870	1 277	1 014
	IV	320	420	432	1 129	732	338

Valmistuneet rakennukset - Färdigställda byggnader - Buildings completed

1981	I-IV	1 403	2 387	2 023	5 492	4 193	1 619
1982	I-IV	1 710	2 711	1 839	6 197	4 228	2 116
	I	170	568	290	977	836	349
	II	285	539	355	1 236	800	434
	III	422	642	486	1 487	967	528
	IV	832	962	709	2 498	1 626	805
1983	I-IV	1 820	2 431	2 001	6 510	4 418	2 226
	I	294	515	453	1 504	837	372
	II	364	472	382	1 264	1 003	428
	III	497	538	474	1 796	1 179	529
	IV	665	906	692	1 946	1 399	896
1984	I-IV	1 405	2 407	1 846	5 489	4 044	1 904
	I	190	514	367	1 071	884	365
	II	274	590	375	1 217	827	387
	III	358	519	371	1 537	860	538
	IV	583	784	733	1 664	1 473	614

LIITE 1 RAKENNUKSEN KÄYTTÖTARKOITUSLUOKITUS

0 ASUINRAKENNUKSET

01-03 VARSINAISET ASUINRAKENNUKSET

01 ERILLISET PIENTALOT

011 1-ASUNNON TALOT

012 2-ASUNNON TALOT

013 MUUT ERILLISET PIENTALOT

02 KYTKETYT PIENTALOT

021 RIVITALOT

022 KETJUTALOT

03 ASUINKERROSTALOT

031 PISTE- ELI TORNITALOT

032 LUHTITALOT

039 MUUT KERROSTALOT

04 VAPAA-AJAN ASUINRAKENNUKSET

1 MYYMÄLÄ-, MAJOITUS- JA RAVITSEMISRAKENNUKSET

11 MYYMÄLÄRAKENNUKSET

111 MYYMÄLÄHALLIRAKENNUKSET

119 MUUT MYYMÄLÄRAKENNUKSET

12 MAJOITUSLIIKERAKENNUKSET

121 HOTELLIT, MOTELLIT

122 MATKUSTAJAKODIT

123 LOMA-, LEPO- JA VIRKISTYSKODIT

124 VUOKRATTAVAT LOMAMÖKIT

129 MUUT MAJOITUSLIIKERAKENNUKSET

13 MUUT MAJOITUSRAKENNUKSET

131 ASUNTOLAT

139 MUUT MAJOITUSRAKENNUKSET

14 RAVITSEMISRAKENNUKSET

2 HOITOALAN RAKENNUKSET

21 TERVEYDENHOITORAKENNUKSET

211 KESKUSSAIRAALAT

212 MIELISAIRAALAT

213 MUUT SAIRAALAT

214 TERVEYSKESKUKSET

215 KUNTOUTUSLAITOKSET

219 MUUT TERVEYDENHOITORAKENNUKSET

22 HUOLTOLAITOSRAKENNUKSET

221 KUNNALLIS- JA VANHAINKODIT

222 LASTENKODIT, KOULUKODIT

223 KEHITYSVAMMAISTEN HOITOLAITOKSET

224 PÄIHTEIDEN VÄÄRINKÄYTTÄJIEN HOITOLAITOKSET

229 MUUT HUOLTOLAITOKSET

23 SOSIAALIHUOLLON MUUT RAKENNUKSET

231 LASTEN PÄIVÄKODIT

239 MUUT SOSIAALIHUOLLON RAKENNUKSET

24 RANGAISTUSLAITOSRAKENNUKSET

241 VANKILAT

249 MUUT RANGAISTUSLAITOKSET

3 TOIMISTO- JA HALLINTORAKENNUKSET

31 JULKISET HALLINTORAKENNUKSET

32 MUUT TOIMISTO- JA HALLINTORAKENNUKSET

321 TEOLLISUUDEN TOIMISTORAKENNUKSET

329 MUUT TOIMISTORAKENNUKSET

4 KOKOONTUMISRAKENNUKSET

41 TEATTERI- JA KONSERTTIRAKENNUKSET

411 TEATTERIT

412 KONSERTTI- JA KONGRESSIRAKENNUKSET

413 ELOKUVATEATTERIT

42 KIRJASTO-, MUSEO- JA NÄYTTELYRAKENNUKSET

421 KIRJASTOT, ARKISTOT

422 MUSEOT JA TAIDEGALLERIAM

423 NÄYTTELYHALLIT

43 SEURA-, KERHO- YMS. RAKENNUKSET

431 SEURAKUNTATALOT

432 YLIOPPILAS- JA OSAKUNTATALOT

433 NUORISO-, SEURA- YMS. TALOT

44 KIRKKORAKENNUKSET

45 URHEILU- JA KUNTOILURAKENNUKSET

451 JÄÄHALLIT

452 UIMAHALLIT

453 MONITOIMI- JA MUUT URHEILUHALLIT

454 STADION- JA KATSOMORAKENNUKSET

459 MUUT URHEILU- JA KUNTOILURAKENNUKSET

49 MUUT KOKOONTUMISRAKENNUKSET

5 OPETUSRAKENNUKSET

51 PERUSKOULU-, LUKIO- YMS. RAKENNUKSET

511 PERUSKOULUT, LUKIOT

512 ERITYISKOULUT

513 MUUT YLEISKOULUTUSTA ANTAVAT OPPILAITOKSET

52 AMMATILLISET OPPILAITOKSET

521 AMMATIKOULUT

529 MUUT AMMATILLISET OPPILAITOKSET

53 KORKEAKOULUT JA TUTKIMUSLAITOKSET

531 KORKEAKOULUT, YLIOPISTOT

532 TUTKIMUSLAITOKSET

6 TEOLLISUUSRAKENNUKSET

61 ENERGIANTUOTANTO- YMS. RAKENNUKSET

611 VOIMALAITOSRAKENNUKSET

612 MUUT ENERGIANTUOTANTO- JA SIIRTORAKENNUKSET

613 KAASU-, VESI- JA JÄTEHUOLLON RAKENNUKSET

69 MUUT TEOLLISUUDEN TUOTANTORAKENNUKSET

691 TEOLLISUUSHALLIT

699 MUUT TEOLLISUUDEN TUOTANTORAKENNUKSET

7 VARASTORAKENNUKSET

71 SIILORAKENNUKSET

72 NESTEVARASTORAKENNUKSET

79 MUUT VARASTORAKENNUKSET

791 TEOLLISUUSVARASTOT

792 KAUPPAVARASTOT

799 MUUT VARASTOT

8 MAA-, METSÄ- JA KALATALOUDEN RAKENNUKSET

81 KOTIELÄINRAKENNUKSET

811 NAVETAT

819 MUUT KOTIELÄINRAKENNUKSET

89 MUUT MAA-, METSÄ- JA KALATALOUDEN RAKENNUKSET

891 VILJANKUIVAAMOT JA VILJAN SÄILYTYSRAKENNUKSET

892 KASVIHUONEET

893 TURKISTARHAT

899 MUUT MAA-, METSÄ- JA KALATALOUDEN RAKENNUKSET

9 LIIKENTEEEN RAKENNUKSET JA MUUT RAKENNUKSET

91 LIIKENTEEEN RAKENNUKSET

911 MOOTTORIAJONEUVOSUOJAT

912 MOOTTORIAJONEUVOJEN HUOLTORAKENNUKSET

913 MUIDEN KULKUNEUVOJEN SUOJA- JA HUOLTORAKENNUKSET

914 RAUTATIEASEMAT

915 LINJA-AUTOASEMAT

916 LENTOASEMAT

917 SATAMIEN MATKUSTAJATERMINAALIT

918 PYSÄKÖINTITALOT

919 MUUT LIIKENTEEEN RAKENNUKSET

92 TIETOLIIKENNERAKENNUKSET

921 PUHELINKESKUSRAKENNUKSET

922 LINKKI-, VIESTI- YMS. ASEMARAKENNUKSET

929 MUUT TIETOLIIKENNERAKENNUKSET

93 SAUNARAKENNUKSET

931 SAUNAT

939 LIIKESAUNAT

94 TALOUSRAKENNUKSET

941 ASUINRAKENNUSTEN TALOUSRAKENNUKSET

942 HENKILÖSTÖ- JA SOSIAALITILARAKENNUKSET

949 MUUT TALOUSRAKENNUKSET

99 MUUT RAKENNUKSET

991 PALOASEMAT

993 RAVIRATOJEN YMS. ELÄINSUOJAT

994 VÄESTÖSUOJAT

999 MUUT RAKENNUKSET

BILAGA 1 KLASSIFICERINGEN AV BYGGNADERNAS ANVÄNDNINGSSYFTE

0 BOSTADSBYGGNADER

01-03 EGENTLIGA BOSTADSBYGGNADER

01 FRISTÅENDE SMÅHUS
 011 HUS MED EN BOSTAD
 012 HUS MED TVÅ BOSTÄDER
 013 ÖVRIGA FRISTÅENDE SMÅHUS

02 SAMMANBYGGDA SMÅHUS
 021 RADHUS
 022 KEDJEHUS

03 FLERVÅNINGSBOSTADSHUS
 031 PUNKT- ELLER TORNHUS
 032 LOFTGÅNGSHUS
 039 ÖVRIGA FLERVÅNINGSHUS

04 FRITIDSBOSTADSHUS

1 BUTIKS-, INKVARTERINGS- OCH BESPISNINGSBYGGNADER

11 BUTIKSBYGGNADER
 111 BUTIKSHALLBYGGNADER
 119 ÖVRIGA BUTIKSBYGGNADER

12 BYGGNADER FÖR INKVARTERINGSRÖRELSE
 121 HOTELL, MOTELL
 122 RESANDEHEM
 123 SEMESTER-, VILO- OCH REKREATIONSHEM
 124 SEMESTERSTUGOR FÖR UTHYRNING
 129 ÖVRIGA BYGGNADER FÖR INKVARTERINGSRÖRELSE

13 ÖVRIGA INKVARTERINGSBYGGNADER
 131 INTERNAT
 139 ÖVRIGA INKVARTERINGSBYGGNADER

14 BESPISNINGSBYGGNADER

2 VÅRDBYGGNADER

21 HÄLSOVÅRDSBYGGNADER
 211 CENTRALSJUKHUS
 212 MENTALSJUKHUS
 213 ÖVRIGA SJUKHUS
 214 HÄLSOVÅRDSCENTRALER
 215 REHABILITERINGSINRÄTTNINGAR
 219 ÖVRIGA HÄLSOVÅRDSBYGGNADER

22 VÅRDANSTALTSBYGGNADER
 221 KOMMUNAL-, ÅLDERDOMSHEM
 222 BARNHEM, SKOLHEM
 223 VÅRDANSTALTER FÖR UTVECKLINGSSTÖRDA
 224 VÅRDANSTALTER FÖR RUSMEDELSMISSBRUKARE
 229 ÖVRIGA VÅRDANSTALTSBYGGNADER

23 SOCIALVÅRDENS ÖVRIGA BYGGNADER
 231 BARNDAGHEM
 239 SOCIALVÅRDENS ÖVRIGA BYGGNADER

24 STRAFFANSTALTSBYGGNADER
 241 FÅNGELSER
 249 ÖVRIGA STRAFFANSTALTER

3 KONTORS- OCH FÖRVALTNINGSBYGGNADER

31 OFFENTLIGA FÖRVALTNINGSBYGGNADER

32 ÖVRIGA KONTORS- OCH FÖRVALTNINGSBYGGNADER

321 INDUSTRIKONTORSBYGGNADER

329 ÖVRIGA KONTORSBYGGNADER

4 BYGGNADER FÖR SAMLINGSLOKALER

41 TEATER- OCH KONSERTBYGGNADER

411 TEATRAR

412 KONSERT- OCH KONGRESSHUS

413 BIOGRAFER

42 BIBLIOTEKS-, MUSEI- OCH UTSTÄLLNINGSHALLBYGGNADER

421 BIBLIOTEK OCH ARKIV

422 MUSEER OCH KONSTGALLERIER

423 UTSTÄLLNINGSHALLAR

43 SAMLINGSLOKALS-, KLUBBLOKALSBYGGNADER

431 FÖRSAMLINGSHUS

432 STUDENT- OCH NATIONSHUS

433 UNGDOMSGÅRDAR, FÖRENINGSHUS

44 KYRKOBYGGNADER

45 IDRÖTT- OCH MOTIONSBYGGNADER

451 ISHALLAR

452 SIMHALLAR

453 SPORT- OCH ÖVRIGA IDRÖTTSHALLAR

454 STADION- OCH ÅSKÅRDARLÄKTARBYGGNADER

459 ÖVRIGA IDRÖTT- OCH MOTIONSBYGGNADER

49 ÖVRIGA BYGGNADER FÖR SAMLINGSLOKALER

5 UNDERVISNINGSBYGGNADER

51 GRUNDSKOLE-, GYMNASIE- O.DYL. BYGGNADER

511 GRUNDSKOLOR, GYMNASIER

512 SPECIALSKOLOR

513 ÖVRIGA ALLMÄNBILDANDE LÄROANSTALTER

52 YRKESLÄROANSTALTSBYGGNADER

521 YRKESSKOLOR

529 ÖVRIGA YRKESLÄROANSTALTER

53 HÖGSKOLE- OCH FORSKNINGSANSTALTSBYGGNADER

531 HÖGSKOLOR

532 FORSKNINGSANSTALTSBYGGNADER

6 INDUSTRIBYGGNADER

61 ENERGIPRODUKTIONS- O.DYL. BYGGNADER

611 KRAFTVERKSBYGGNADER

612 ÖVRIGA ENERGIPRODUKTIONSBYGGNADER

613 BYGGNADER FÖR GAS-, VATTENANLÄGGNINGAR

69 INDUSTRI ÖVRIGA PRODUKTIONSBYGGNADER

691 INDUSTRIHALLAR

699 ÖVRIGA PRODUKTIONSBYGGNADER

7 LAGERBYGGNADER

71 SILOBYGGNADER

72 BYGGNADER FÖR VÄTSKEUPPBEVARING

79 ÖVRIGA LAGERBYGGNADER

791 INDUSTRILAGER

792 HANDELSLAGER

799 ÖVRIGA LAGER

8 BYGGNADER FÖR JORDBRUK, SKOGSBRUK OCH FISKE

81 HUSDJURSBYGGNADER

811 LADUGÅRDAR

819 ÖVRIGA HUSDJURSBYGGNADER

89 ÖVRIGA BYGGNADER FÖR JORDBRUK, SKOGSBRUK OCH FISKE

891 SPANNMÅLSTORKAR OCH UPPBEVARING AV SPANNMÅL

892 VÄXTHUS

893 PÅLSDJURFARMER

899 ÖVRIGA BYGGNADER FÖR JORDBRUK, SKOGSBRUK OCH FISKE

9 TRAFIKBYGGNADER OCH ÖVRIGA BYGGNADER

91 TRAFIKBYGGNADER

911 MOTORFORDONSGARAGE

912 SERVICEBYGGNADER FÖR MOTORFORDON

913 GARAGE OCH SERVICEBYGGNADER FÖR ÖVRIGA FORDON

914 JÄRNVÄGSSTATIONER

915 BUSSTATIONER

916 FLYGSTATIONER

917 HAMNARNAS PASSAGERAR TERMINALER

918 PARKERINGSHUS

919 ÖVRIGA TRAFIKBYGGNADER

92 TELEKOMMUNIKATIONSBYGGNADER

921 TELEFONCENTRALER

922 LÄNK-, SIGNAL- O. DYL. BYGGNADER

929 ÖVRIGA TELEKOMMUNIKATIONSBYGGNADER

93 BASTUBYGGNADER

931 BOSTADSHUSENS BASTUBYGGNADER

939 AFFÄRSBASTUR

94 EKONOMIBYGGNADER

941 BOSTADSHUSENS EKONOMIBYGGNADER

942 BYGGNADER FÖR PERSONAL- OCH SOCIALUTRYMMEN

949 ÖVRIGA EKONOMIBYGGNADER

99 ÖVRIGA BYGGNADER

991 BRANDSTATIONER

993 DJURSTALLAR OCH -BURAR

994 SKYDDSRUM

999 ÖVRIGA BYGGNADER

APPENDIX 1 CLASSIFICATION OF BUILDINGS BY INTENDED USE

0 RESIDENTIAL BUILDINGS

01-03 RESIDENTIAL BUILDINGS, PROPER

01 DETACHED HOUSES

011 ONE-DWELLING HOUSES

012 TWO-DWELLING HOUSES

013 RESIDENTIAL BUILDING COMPARABLE TO DETACHED HOUSES

02 TERRACED HOUSES

021 ROW HOUSES

022 CHAIN HOUSES

03 RESIDENTIAL BLOCKS OF FLATS

031 ONE-STAIRCASE BUILDINGS

032 BALCONY-ACCESS BLOCKS

039 OTHER BLOCKS OF FLATS

04 VACATION RESIDENTIAL BUILDINGS

1 SHOP, ACCOMMODATION AND RESTAURANT BUILDINGS

11 SHOP BUILDINGS

111 SHOPPING HALL BUILDINGS

119 OTHER SHOP BUILDINGS

12 ACCOMMODATION TRADE BUILDINGS

121 HOTELS, MOTELS

122 TRAVELLER'S HOMES, MOTOR INNS

123 VACATION, REST AND RECREATION HOMES

124 HOLIDAY COTTAGES FOR RENT

129 OTHER ACCOMMODATION TRADE BUILDINGS

13 OTHER ACCOMMODATION BUILDINGS

131 BOARDING HOUSES

139 OTHER ACCOMMODATION BUILDINGS

14 RESTAURANT BUILDINGS

2 INSTITUTIONAL BUILDINGS

21 BUILDINGS FOR HEALTH CARE SERVICES

211 CENTRAL HOSPITALS

212 MENTAL HOSPITALS

213 OTHER HOSPITALS

214 HEALTH CENTRES

215 REHABILITATION CENTRES

219 OTHER BUILDINGS FOR HEALTH CARE SERVICES

22 NURSING INSTITUTION BUILDINGS

221 MUNICIPAL NURSING HOMES AND OLD PEOPLE'S HOMES

222 ORPHANAGES, APPROVER SCHOOLS, FIRST HOMES

223 NURSING HOMES FOR THE RETARDED

224 INSTITUTIONS FOR ALCOHOL AND DRUG ABUSERS

229 OTHER INSTITUTIONAL BUILDINGS

23 OTHER BUILDINGS FOR SOCIAL WELFARE

231 CHILDREN'S DAY CARE CENTRES

239 OTHER BUILDINGS FOR SOCIAL WELFARE

24 PENAL INSTITUTIONS

241 PRISONS

249 OTHER PENAL INSTITUTIONS, JAILS, WORK CAMPS

3 OFFICE BUILDINGS

31 BUILDINGS FOR PUBLIC ADMINISTRATION

32 PRIVATE OFFICE BUILDINGS

321 INDUSTRIAL OFFICE BUILDINGS

329 OTHER PRIVATE OFFICE BUILDINGS

4 BUILDINGS FOR ASSEMBLY

41 THEATRE AND CONCERT HALLS

411 THEATRES

412 CONCERT AND CONGRESS HALLS AND OPERAS

413 CINEMAS

42 LIBRARY, MUSEUM AND EXHIBITION HALL BUILDINGS

421 LIBRARIES AND ARCHIVES

422 MUSEUMS AND ART GALLERIES

423 EXHIBITION HALLS AND PLANETARIUMS

43 ASSOCIATION, CLUB ETC. BUILDINGS

431 PARISH BUILDINGS

432 STUDENT UNION BUILDINGS

433 WORKER'S AND YOUNG PEOPLE'S AND ASSOCIATION BUILDINGS

44 CHURCHES

45 BUILDINGS FOR SPORTS AND PHYSICAL EXERCISE

451 INDOOR SKATING RINKS

452 INDOOR SWIMMING POOLS

453 GYMNASIUMS AND OTHER SPORTS HALLS

454 STADIUMS AND SPECTATOR BUILDINGS

459 OTHER BUILDINGS FOR SPORTS AND PHYSICAL EXERCISE

49 OTHER BUILDINGS FOR ASSEMBLY

5 EDUCATIONAL BUILDINGS

51 COMPREHENSIVE AND SENIOR SECONDARY SCHOOL AND OTHER BUILDINGS

511 COMPREHENSIVE AND SENIOR SECONDARY SCHOOLS

512 SPECIAL SCHOOLS

513 OTHER BUILDINGS FOR GENERAL EDUCATION

52 BUILDINGS FOR VOCATIONAL EDUCATION

521 VOCATIONAL SCHOOLS

529 OTHER BUILDINGS FOR VOCATIONAL EDUCATION

53 COLLEGE, UNIVERSITY AND RESEARCH INSTITUTE BUILDINGS

531 COLLEGES, UNIVERSITIES

532 RESEARCH INSTITUTE BUILDINGS

6 INDUSTRIAL BUILDINGS

61 BUILDINGS FOR ENERGY PRODUCTION ETC.

611 POWER STATION BUILDINGS

612 OTHER BUILDINGS FOR ENERGY PRODUCTION AND TRANSMISSION

613 GAS, WATER AND SEWAGE TREATMENT BUILDINGS

69 OTHER INDUSTRIAL BUILDINGS

691 INDUSTRIAL HALLS

699 OTHER INDUSTRIAL BUILDINGS

7 WAREHOUSES

71 SILOS

72 BUILDINGS FOR LIQUID STORAGE

79 OTHER WAREHOUSES

791 INDUSTRIAL WAREHOUSES

792 COMMERCIAL WAREHOUSES

799 OTHER WAREHOUSES

8 BUILDINGS IN AGRICULTURE, FORESTRY AND FISHERIES

81 LIVESTOCK BUILDINGS

811 COW HOUSES

819 OTHER LIVESTOCK BUILDINGS

89 OTHER BUILDINGS IN AGRICULTURE, FORESTRY AND FISHERIES

891 GRAIN DRYING PLANTS AND GRAIN STORAGE BUILDINGS

892 GREENHOUSES

893 FUR FARMS

899 OTHER BUILDINGS IN AGRICULTURE, FORESTRY AND FISHERIES

9 TRANSPORT SERVICE BUILDINGS AND OTHER BUILDINGS

91 TRANSPORT SERVICE BUILDINGS

911 MOTOR VEHICLE DEPOTS

912 MOTOR VEHICLE SERVICE BUILDINGS

913 GARAGES AND SERVICE BUILDINGS FOR OTHER TYPES OF VEHICLES

914 RAILWAY STATIONS

915 BUS STATIONS

916 AIRPORTS AND AIR TERMINAL BUILDINGS

917 PORT PASSENGER TERMINALS

918 CAR PARK HOUSES

919 OTHER TRANSPORT SERVICE BUILDINGS

92 COMMUNICATIONS BUILDINGS

921 TELEPHONE EXCHANGES, AUTOMATIC TELEPHONE EXCHANGES

922 LINK, SIGNAL, WEATHER, RADIO, RADAR, TELE ETC. STATIONS

929 OTHER COMMUNICATIONS BUILDINGS

93 SAUNA BUILDINGS

931 SAUNA BUILDINGS FOR RESIDENTIAL BUILDINGS

939 OTHER SAUNA BUILDINGS, PUBLIC SAUNA BATHS

94 UTILITY BUILDINGS

941 UTILITY BUILDINGS FOR RESIDENTIAL BUILDINGS

942 BUILDINGS AND ROOMS FOR PERSONNEL

949 OTHER UTILITY BUILDINGS

99 OTHER BUILDINGS

991 FIRE STATIONS

993 ANIMAL SHEDS

994 CIVIL DEFENCE SHELTERS

999 OTHER BUILDINGS

LIITE 2

Teollisuuden tuotantorakennusten toimialakoodi

- 31 Elintarvikkeiden, juomien ja tupakan valmistus
- 32 Tekstiilien, vaatteiden, nahan ja nahkatuotteiden valmistus
- 33 Puutavaran valmistus
- 34 Paperiteollisuustuotteiden valmistus, graafinen tuotanto
- 35 Kemiallisten, maaöljy-, kumi- ja muovituotteiden valmistus
- 36 Savi-, lasi- ja kivituuotteiden valmistus
- 37 Metallien valmistus
- 38 Metall- ja konepajatuotteiden valmistus
- 39 Muu valmistus

BILAGA 2

Näringsgrenskod för industrins produktionsbyggnader

- 31 Livsmedels-, dryckesvaru- och tobaksvarutillverkning
- 32 Textil-, beklädnads-, läder- och lädervarutillverkning
- 33 Trävarutillverkning
- 34 Tillverkning av pappersindustriprodukter, grafisk produktion
- 35 Tillverkning av kemiska- och petroleumprodukter, gummi- och plastvaror
- 36 Ler-, glas- och stenproduktstillverkning
- 37 Metallframställning
- 38 Verkstadsvarutillverkning
- 39 Annan tillverkning

APPENDIX 2

The industrial codes of buildings for industrial production

- 31 Manufacture of food, beverages and tobacco
- 32 Textile, wearing apparel and leather industries
- 33 Manufacture of wood and wood and cork products, except furniture
- 34 Manufacture of paper and paper products, printing and publishing
- 35 Manufacture of chemicals and of chemical, petroleum, coal, rubber petroleum and plastic products
- 36 Manufacture of non-metallic mineral products, except products of petroleum and coal
- 37 Basic metal industries
- 38 Manufacture of fabricated metal products, machinery and equipment
- 39 Other manufacturing industries



VÄESTÖREKISTERIKESKUS

RH 1

Viranomaisen täyttää
kohdat 1-3Hakija täyttää
kohdat 4-33

1. RAKENNUSLUVAN TUNNUS		myöntämisvuosi		ilmoituspäivä	
kunta	lupnumero	rakno	vuosi	kk	vuosi
2. RAKENNUKSEN KOORDINAATIT			Karttalehti		
vyöh.	p-koord.	i-koord.			
3. RAKENNUSTUNNUS		Kiinteistötunnus		Rakennusnumero	
4. RAKENNUKSEN SIAINTIKUNTA			Kylä/kaupunginosa		
5. TILAN RNO/KORTTELI JA TONTTI				1 koko tila	
				2 määräala	
6. TILAN NIMI					
7. RAKENNUSPAIKAN LÄHIOISITE					
8. POSTINUMERO		Postitoimipaikka			
9. KAAVALLINEN VALMIUSASTE			3 rantakaava		
1 asemakaava			4 yleiskaava		
2 rakennuskaava			5 ei kaavaa		
10. POIKKEUSLUPA			1 rakennuskielto		
			2 muu syy		
11. RAKENNUSPAIKAN/TONTIN HALLINTAPERUSTE			1 oma		
			2 vuokrattu		
12. RAKENNUKSEN OMISTAJAN NIMI (Sukunimi, etunimet)					
12.1. RAKENNUKSEN OMISTAJAN HENKILÖTUNNUS		Synt.pv		tunnusosa	
		kk		vuosi	
13. LÄHIOISITE					
14. POSTINUMERO		Postitoimipaikka			
15. OMISTAJALAJI					
1 yksityinen maatalousyrittäjä		8 valtion liikelaitos (esim. valtionrautatiet)			
2 muu yksit. henkilö tai perikunta		9 pankki tai vakuutuslaitos			
3 asunto oy tai asunto-osuuskunta		10 kunta tai kunta-inliitto			
4 kiinteistö oy		11 valtio			
5 yksit. yritys (osake-, avoin tai kommand.yhtiö, osuuskunta)		12 sosiaaliturvarahasto			
6 valtio- tai kuntaenemm. yritys		13 uskonnollinen yhteisö, säätiö puolue tai yhdistys			
7 kunnan liikelaitos		14 muu			
16. RAKENNUKSEN PÄÄASIALLINEN RAKENTAJA			2 rakennusliike, yksityinen urakoitsija tms.		
1 omistaja itse			3 muu ulkopuolinen		
17. VALTION TAI KUNNAN LAINOITUS			2 muu valtion laina		
1 aravalaina			3 kuntalaina		
18. RAKENTAMISTOIMENPIDE			3 uudestaan rakentamiseen verrattava muutos		
1 uusi rakennus			4 muu muutostyö		
2 laajennus			5 tilapäisen luvan jatkaminen		
19. RAKENNUKSEN PÄÄASIALLINEN KÄYTTÖTARKOITUS					
		koodi		teoll. rak. toimiala	
KOHTIEN 20 JA 21 TÄYTTÄMISESTÄ LAAJENNUKSEN OSALTA KS. OHJE					
20. Rakennuksen tilavuus (m ³)			Rakennuksen kerrosala (m ²)		
21. Rakennuksen kokonaisala (m ²)		Kerrosala (kpl)		Kellarin pinta-ala (m ²)	
22. KANTAVIEN PYSTYRAKENTEIDEN PÄÄASIALLINEN LAJI, vain yksi rasti!			2 pilarit		
1 seinät			3 muu, mikä		
23. KANTAVIEN RAKENTEIDEN PÄÄASIALLINEN RAKENNUKSAINE, vain yksi rasti!			4 teräs		
1 betoni			5 puu		
2 tiili			6 muu, mikä		
3 kevytbetoni					
24. PÄÄASIALLINEN JULKISIVUMATERIAALI, vain yksi rasti!			4 metallilevy		
1 betoni			5 kivinäispohjainen levy		
2 tiili			6 puu		
3 kevytbetoni			7 muu, mikä		

Liite 3 - Bilaga 3 - Appendix 3

RAKENNUSHANKEILMOITUS

Täyttöohjeet kääntöpuolella

25. RAKENNUSRUNGON PÄÄASIALLINEN RAKENTAMISTAPA, vain yksi rasti		2 puolieleменти	
1 täyselementti		3 paikalla tehty	
26. LIITTYMÄT VERKOSTOIHIN			
1 viemäri		3 sähkö	
2 vesijohto		4 maakaasu	
27. LÄMMITYSTAPA (alleiviivaa lisäksi tärkein)			
1 vesikeskuslämmitys		3 suora sähkölämmitys	
2 ilmakekuslämmitys		4 uunilämmitys	
		5 ei kiinteää lämmityslaitetta	
28. POLTTOAINE/LÄMMÖNLÄHDE (alleiviivaa lisäksi tärkein)			
1 kauko- tai aluelämpö		6 kivihiili, koksi tms.	
2 kevyt polttoöljy		7 puu	
3 raskas polttoöljy		8 turve	
4 sähkö		9 maalämpö tms.	
5 kaasu		10 muu, mikä	
29. RAKENNUKSEN VARUSTEET			
1 sähkö		8 koneellinen ilmastointi	
2 kaasu		9 rakennus jäädytetty	
3 viemäri		10 pesutupa	
4 vesijohto		11 talokohtaisia saunoja _____ kpl	
5 lämmin vesi		12 uima-altaita _____ kpl	
6 jäädytetty kellari		13 väestönsuoja _____ hengelle	
7 hissi			
30. RAKENNUKSEN HUONEISTOALA ERITELTYNÄ koskee uutta rakennusta tai laajennusta			
1 asuntotilaa (ei vapaa-ajan asunnoista)		m ²	
2 myymälä-, majoitus- ja ravitsemistilaa		m ²	
3 hoitotilaa		m ²	
4 toimisto- ja hallintotilaa		m ²	
5 kokoontumistilaa		m ²	
6 opetustilaa		m ²	
7 tuotantotilaa (teollisuus)		m ²	
8 varastotilaa		m ²	
9 muuta huoneistoalaan kuuluvaa tilaa		m ²	
10 huoneistoala yhteensä		m ²	
31. MUUTOSTYÖT (alleiviivaa lisäksi tärkein) koskee rakentamistoimenpiteitä 3 ja 4			
perustusten ja kantavien rakent.		huone-, säilytys-, yms. sisätilojen	
1 muutos- ja korjaustyöt		4 muutos- ja korjaustyöt	
2 lämmöneristystyöt		5 käyttötarkoituksen muutos	
3 LVI- ja sähkötyöt		6 muut työt	
32. MUUTOSTYÖN KOKONAISKUSTANNUSARVIO _____ mk			
33. ASUINHUONEISTOTIEDOT			
1 Ei asuntoja rakennuksessa tai asuntoihin ei tehdä muutoksia			
Yksi asunto uudessa rakennuksessa		Huoneiston tunniste	
2 nuksessa		Huone-luku ilman keittiötä (kpl)	
		Keittiö-tyyppi	
		1 keittiö	
		2 keittokomero	
		3 keittotila	
		Huoneistoala (m ²)	
		1 WC	
		2 amma/suihku	
		3 sauna	
		4 parveke/terassi	
Useampia asuntoja uudessa rakennuksessa tai asuntoon tehdään 3 muutoksia (täytä erillinen »asuinhuoneistot»-lomake)		Uusia asuntoja yhteensä (kpl)	
		Näiden huoneistoala yhteensä (m ²)	
Paikka ja aika (Hakemuksen n:o, ks. ohje)			
Ilmoittajan allekirjoitus (luvan hakija tai tämän edustaja)			
Nimi tekstaaamalla ja puhelinnumero			
Allekirjoitus tai nimileima (kunnan viranomaisen)			



BEFOLKNINGSREGISTERCENTRALEN

Liite 3 - Bilaga 3 - Appendix 3

RH 1

Ifyllningsanvisningar
på omstående sida

BYGGNADSPROJEKTANMÄLAN

Myndigheterna
ifyller punkterna 1-3Ansökare ifyller
punkterna 4-33

1. BYGGN.TILLSTÅNDETS BETECKNING		beviljat		Datum av anmälan	
kommun	tillståndsnr	byggnr	år	mån.	dag
2. BYGGNADENS KOORDINATER		Kartblad			
zon.	p-koord.	i-koord.			
3. BYGGNADENS FASTIGHETS- BETECKNING		Fastighetsbeteckning		Byggnadsnr	
4. KOMMUN VARI BYGGNADEN LIGGER		By/stadsdel			
5. LÄGENHETENS RNR/KVARTER OCH TOMT		1 hela lägenheten 2 visst område			
6. LÄGENHETENS NAMN					
7. BYGGNADSPLATSENS NÄRADRESS					
8. POSTNUMMER		Postanstalt			
9. PLANERINGSSKEDE		3 strandplan 4 generalplan 5 ingen plan			
10. UNDANTAGSTILLSTÅND		1 byggnadsförbud 2 annan orsak			
11. BYGGNADSPLATSENS/TOMTENS BESITTNINGSART		1 egen 2 hyrd			
12. BYGGNADENS ÄGARES NAMN (Släktnamn, förnamn)					
12.1. BYGGNADSÄGARENS PERSONBETECKNING					
Föd.dag		månad		år	
				signumdel	
13. NÄRADRESS					
14. POSTNUMMER		Postanstalt			
15. SLAG AV ÄGARE					
1 privat lantbruksföretagare		8 statens affärsföretag (t.ex. statens järnvägar)			
2 annan enskild person eller arvingar		9 bank eller försäkringsanstalt			
3 bostads ab eller bostadsandelstads		10 kommun eller kommunalförbund			
4 fastighets ab		11 staten			
5 privat företag (aktie-, öppet eller kommanditbolag)		12 socialskyddsfond			
6 företag med statl. el. kommunal maj.		13 religiöst samfund, stiftelse, parti eller förening			
7 kommunalt affärsföretag		14 annat			
16. BYGGNADENS HUVUDSAKLIGA BYGGARE		2 byggnadsfirma, privat entreprenör o.dyl. 3 annan utomstående			
17. LÅN FRÅN STATEN ELLER KOMMUN		2 annat statligt lån 3 lån från kommun			
18. BYGGNADSÄTGÅRD		3 med ombyggande jämförig ändring 4 annat ändringsarbete 5 förlängning av temporärt lov			
19. BYGGNADENS HUVUDSAKLIGA BRUKSÄNDAMÅL					
		kod		industribyggnads bransch	
IFYLLANDET AV PUNKTERNA 20 OCH 21 VID UTVIDGNING, SE ANVISNINGARNA					
20. Byggnadens volym (m ³)		Byggnadens våningsyta (m ²)			
21. Byggnadens hela areal (m ²)		Våningstal (st.)		Källarareal (m ²)	
22. DE BÄR. VERTIKALA KONSTRUK- TIONERNAS HUVUDSAKL. SLAG		2 pelare 3 annat, vilket			
23. DE BÄR. KONSTRUKTIONERNAS HUVUDSAKL. BYGGN.MATERIAL		4 stål 5 trä 6 annat, vilket			
24. HUVUDSAKLIGT FASAD- MATERIAL		4 metallplåt 5 skiva på mineralbas 6 trä 7 annat, vilket			

25. BYGGNADSPROJEKTENS HUVUD- SAKLIGA BYGGNADSSÄTT, endast ett kryss		2 halvelement 3 uppförd på platsen	
26. ANSLUTNINGAR TILL NÄT		3 el 4 naturgas	
27. UPPVÄRMNINGSSÄTT (det viktigaste understrykas också)		3 direkt eluppvärmning 4 ugnselning 5 ej fast värmeanordn.	
28. BRÄNSLE/VÄRMEKÄLLA (det viktigaste understrykas också)		6 stenkol, koks o.dyl. 7 ved 8 torv 9 jordvärme o.dyl. 10 annat, vilket	
29. BYGGNADENS UTRUSTNING		8 mekanisk luftkonditionering 9 byggnaden kyld 10 tvättstuga 11 gårdsbastu _____ st 12 simbassäng _____ st 13 skyddsrum för _____ pers.	
30. BYGGNADENS LÄGENHETSUTA SPECIFICERAD		gäller ny byggnad eller utvidgning	
1 bostadsutrymme (ej fritidsbostad)		m ²	
2 butiks-, hårbärings- och förplägningsutrymme		m ²	
3 vårdutrymme		m ²	
4 kontors- och förvaltningsutrymme		m ²	
5 samlingsutrymme		m ²	
6 undervisningsutrymme		m ²	
7 produktionsutrymme (industri)		m ²	
8 lagerutrymme		m ²	
9 annat utrymme tillhörig lägenhetsyta		m ²	
10 lägenhetsyta sammanlagt		m ²	
31. ÄNDRINGSARBETEN (det viktig. understrykas också) gäller byggn.åtgärder 3 o. 4			
1 ändringar och reparationer av 1 grunder och bärande konstr.		ändrings- o. reparationsarbeten i rum, 4 förvarings- o.dyl. utrymmen inom hus	
2 värmeisoleringsarbeten		5 ändring av användningssyftet	
3 VVS- och elarbeten		6 andra arbeten	
32. ÄNDRINGSARBETETS TOTALKOSTNADSFÖRSLAG		_____ mk	
33. BOSTADSLÄGENHETSUTA			
1 Ej bostäder i byggnaden eller ändringar görs ej i bostäderna			
Lägenhets- beteckning		Antal rum utan kök (st)	
Köks- typ		Lä- gen- hets- yta (m ²)	
Utrustning			
1 WC			
2 badkar/dusch			
3 bastu			
4 balkong/terrass			
En bostad i ny 2 byggnad		trappa nr	
Flera bostäder i ny byggnad eller ändringar görs i 3 bostaden (ifyll den separata blanketten »bostadslägenheter»)		Nya bostäder sammanlagt (antal)	
		Dessas lägenhetsyta sammanlagt (m ²)	
Ort och tid (Ansökningens nr, se anvisn.)			
Anmälares underskrift (Ansökare eller dennes företrädare)			
Namnet textat och telefonnummer			
Underskrift eller namnstämpel (Kommunal myndighet)			

Tätä julkaisua myy

**VALTION
PAINATUSKESKUS**

POSTIMYYNTI

PL 516
00101 Helsinki
Vaihde (90) 539 011
Telex 123458 vapk sf
KIRJAKAUPAT HELSINGISSÄ
Annankatu 44
(Et. Rautatiekadun kulma)
Vaihde (90) 17 341

Eteläesplanadi 4
Puh. (90) 662 801

Denna publikation säljes
av

**STATENS
TRYCKERICENTRAL**

POSTFÖRSÄLJNING

PB 516
00101 Helsingfors
Växel (90) 539 011
Telex 123458 vapk sf
BOKHANDLAR I HELSINGFORS
Annegatan 44
(I hörnet av S. Järnv.g.)
Växel (90) 17 341

Södra esplanaden 4
Tel. (90) 662 801

This publication is
available from

**GOVERNMENT
PRINTING CENTRE**

MAIL ORDERS

P.O. BOX 516
SF-00101 Helsinki Finland
Phone internat.
+ 358 0 539 011
Telex 123458 vapk sf
BOOKSHOPS IN HELSINKI
Annankatu 44
Phone (90) 17 341
Eteläesplanadi 4
Phone (90) 662 801

ISSN 0430-5604
ISBN 951-46-9135-0