

Konkurssitiedote

10/1991
22.11.1991

Konkurssit tammi-syyskuussa 1991

Tammi-syyskuussa pantiin vireille 4 387 konkurssia, mikä on 1 921 (+78%) enemmän kuin edellisen vuoden vastaavana aikana.

Verrattuna viime vuoden tammi-syyskuuhun konkurssit lisääntyivät kaikilla toimialoilla ja kaikissa lääneissä. Eniten konkurssit lisääntyivät Kymen (+138%) ja Lapin (+113%) lääneissä, vähiten Pohjois-Karjalan (+36%) ja Mikkelin (+56%) lääneissä. Päätoimialoista eniten konkurssit lisääntyivät kaupan alalla (+88%) ja vähiten maataloudessa (+48%).

Konkurssien takia uhanalaiseksi joutui tammi-syyskuussa 28 900 työpaikkaa, noin 15 400 enemmän kuin viime vuoden vastaavana ajankohtana. Yksinomaan Helsingissä joutui uhanalaiseksi yli 5 800 työpaikkaa, 20 prosenttia koko maan uhanalaisista työpaikoista. Syyskuussa haettiin konkurssiin kolme yli 100 työntekijän yritystä, yksi niistä valmistusti lankoja ja kankaita, toinen harjoitti vaatetusalan vähittäiskauppaa ja kolmas tieliikenteen tavarankuljetuksia.

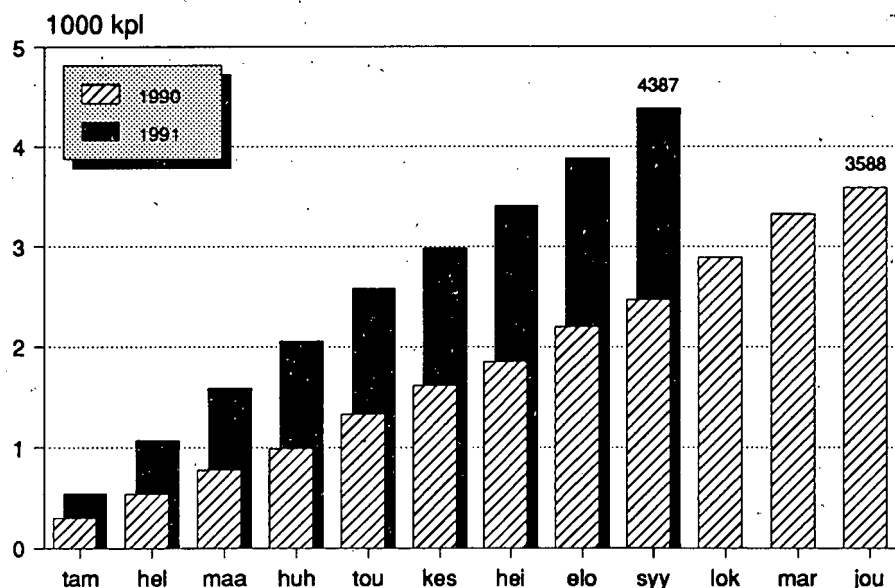
Konkurssien määrän kasvuvauhti on hidastunut vuoden loppupuolella. Vuoden ensimmäisellä neljänneksellä konkurssien määrä kasvoi 105 prosenttia, toisella neljänneksellä 66 prosenttia ja kolmannella neljänneksellä 65 prosenttia verrattuna viime vuoden vastaaviin ajankohtiin.

Tilastotaulut

Sivu

1. Konkurssiin haetut yritykset, yrittäjät ja yksityishenkilöt lääneittäin toimialan ja henkilökunnan määrän mukaan:
A. Tammi- syyskuussa 4
B. Syyskuussa 5
2. Viisikymmentä kuntaa, joissa joutui eniten uhanalaiseksi työpaikkoja vireille pantujen konkurssien takia:
A. Tammi-syyskuussa 6
B. Syyskuussa 7
3. Konkurssiin haetut yritykset toimialan ja henkilökunnan määrän mukaan 8
4. Vireille pannut konkurssit velallisen toimialan mukaan 12
5. Konkurssiin haetut yritykset, yrittäjät ja yksityishenkilöt hakijan, juridisen muodon ja perustamisvuoden mukaan toimialoittain.. 12

Vireille pannut konkurssit
kumulatiivisesti vuosille 1990 ja 1991

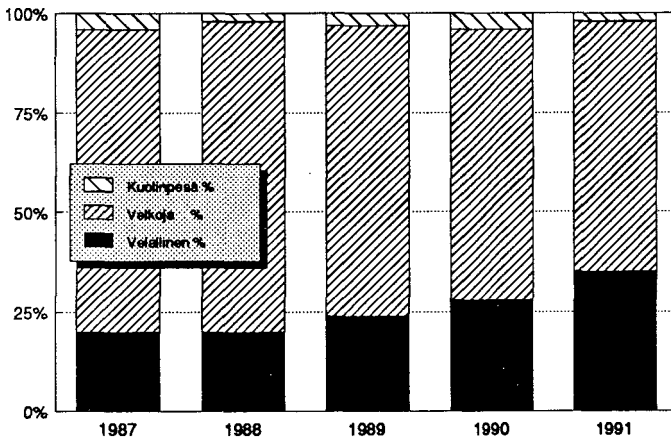


Velallisaloitteisten konkurssien osuus kasvanut

Vireille pannut konkurssit ovat yhä useammin velallisen itsensä alulle laittamia. Velkoja-aloitteisten konkurssien suhteellinen osuus kaikista konkurseista on viidessä vuodessa pudonnut 76 prosentista 63 prosenttiin. Samana ajanjaksona on velallisen itsensä hakemien konkurssien osuus kasvanut 20 prosentista 35 prosenttiin. Muutos on pääosin tapahtunut viimeisen kolmen vuoden aikana.

Kuolinpesän osakkaiden suhteellinen osuus hakijoista on viimeisen viiden vuoden aikana vaihdellut melko satunnaisesti kahden ja neljän prosentin välillä, eikä mitään muutoksia tiettyyn suuntaan voida havaita.

Konkurssiin haetut hakijan mukaan tammi-syyskuussa 1987-1991



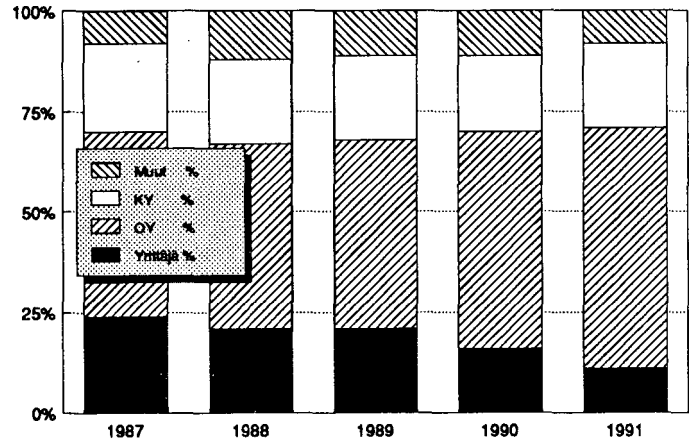
Osakeyhtiöiden osuus konkurseista lisääntynyt

Konkurssivelallisten suurimmat ryhmät ovat osakeyhtiö, kommandiittiyhtiö ja yrittäjät. Yhteensä nämä kolme ryhmää kattavat n. 90 prosenttia kaikista konkurssivelallisista.

Tarkasteltaessa kehitystä näissä kolmessa pääryhmässä viiden viime vuoden aikana, voidaan havaita, että osakeyhtiöiden osuus on kasvanut 46 prosentista 60 prosenttiin. Suurin syy muutokseen lienee se, että osakeyhtiöiden osuus myös perustetuista yrityksistä on kasvanut.

Yrittäjien osuus on vastaavana ajankohtana supistunut 24 prosentista 11 prosenttiin. Kommandiittiyhtiöiden osuus on pysynyt koko ajanjakson lähes samana, eli noin 20 prosentissa.

Konkurssiin haetut konkurssivelallisen mukaan tammi-syyskuussa 1987-1991



Vireille pannut konkurssit hakijan ja konkurssivelallisen mukaan tammi-syyskuussa 1987-1991

Hakija	1987	1988	1989	1990	1991
	%	%	%	%	%
Velkoja	76	78	73	68	63
Velallinen	20	20	24	28	35
Kuolinpesä	4	2	3	4	2
Yhteensä	100	100	100	100	100
Konkurssivelallinen					
Osakeyhtiö	46	46	47	54	60
Kommandiittiyhtiö	22	21	21	19	21
Yrittäjä	24	21	21	16	11
Muut	8	12	11	11	8
Yhteensä	100	100	100	100	100

Konkurssiyritysten osuus kunnittain

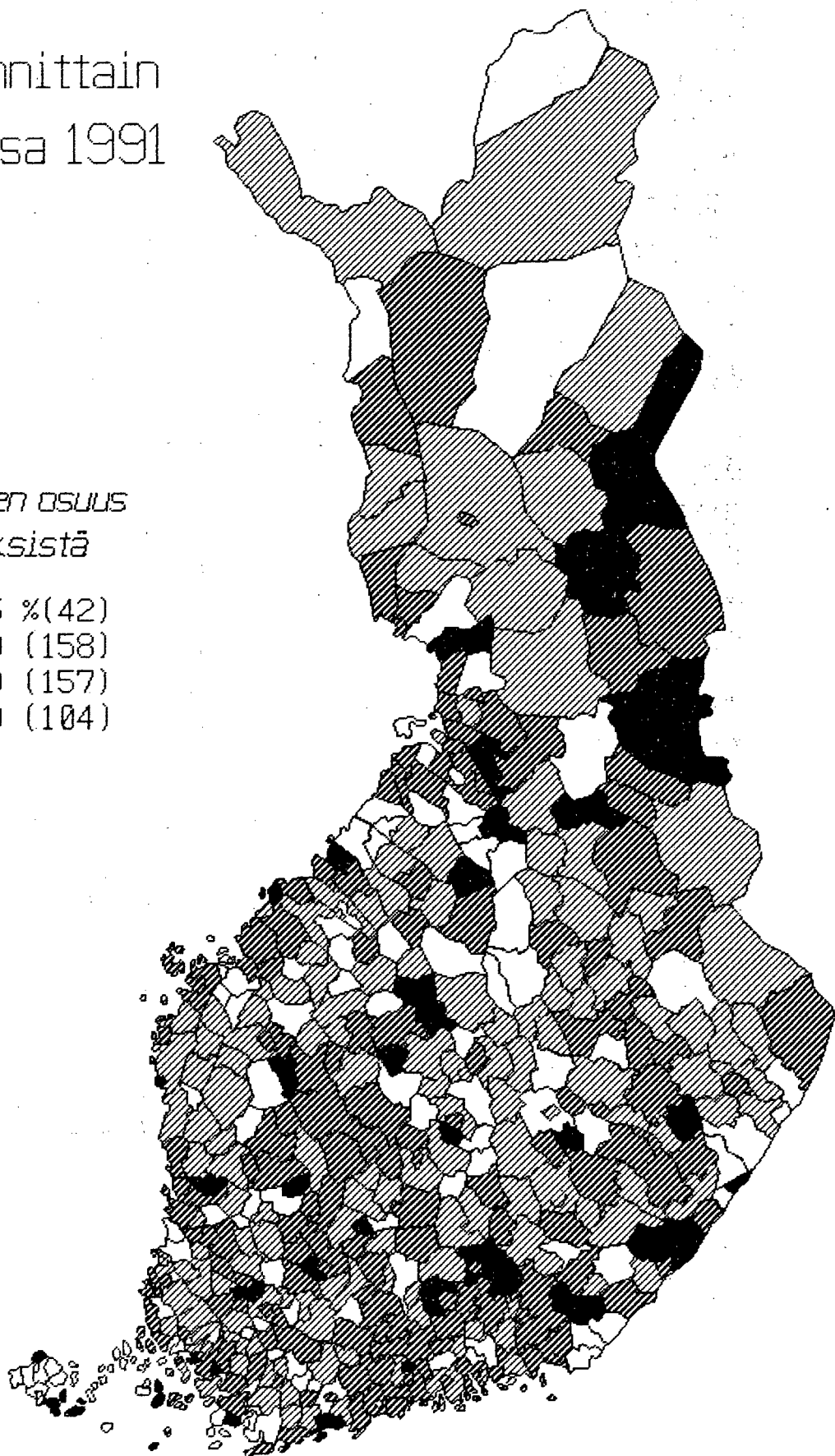
Konkurssiyritysten osuus koko maan yrityksistä oli 2.9 %. Alla olevassa taulukossa on lueteltu kymmenen kuntaa, joissa konkurssiyritysten osuus oli suurin.

Kunta	Konkurssiyritysten osuus %
1. Savonranta	15.2
2. Kylmäkoski	8.8
3. Lumparland	8.3
4. Viljakkala	8.3
5. Kuivaniemi	8.1
6. Heinolan mlk	7.8
7. Uukuniemi	7.7
8. Kärämäki	7.6
9. Muhos	7.5
10. Säynätsalo	7.4

Konkurssit kunnittain tammi-syyskuussa 1991

*Konkurssiyrittäjien osuus
kaikista yrityksistä*

■	5	-	15.15	%(42)
▨	2.5	-	4.99	(158)
▧	1	-	2.49	(157)
□	0	-	0.99	(104)



3. KONKURSSIIN HAETUT YRITTAJÄT JA YRITYKSET TOIMIALAN JA HENKILÖKUNNAN MÄÄRÄN MUKAAN
TAMMI - SYYSKUU 1991

12.11.1991

TOIMIALA	KONKURSSIIN HAETTUJA YHTEENSÄ	HENKILÖKUNNAN MÄÄRÄ									EI TIETOA	HENKILÖ- KUNTA LKM
		ALLE 2	2-4	5-9	10-19	20-49	50-99	100-199	200-			
YHTEENSÄ	4310	2059	907	616	427	231	50	14	6	-	28860	
A MAATALOUS, KALA- JA RIISTATALOUS	39	28	5	4	2	-	-	-	-	-	101	
01 MAATALOUS	35	26	4	3	2	-	-	-	-	-	89	
011 Peltoviljely, kotieläintalous	1	-	1	-	-	-	-	-	-	-	2	
012 Puutarhatalous	8	2	2	2	2	-	-	-	-	-	52	
014 Turkistarhaus	4	3	-	1	-	-	-	-	-	-	10	
015 Maataloutta palveleva toiminta	1	-	1	-	-	-	-	-	-	-	3	
02 KALA- JA RIISTATALOUS	4	2	1	1	-	-	-	-	-	-	12	
021 Kalatalous	4	2	1	1	-	-	-	-	-	-	12	
B METSÄATALOUS	4	2	-	2	-	-	-	-	-	-	15	
04 METSÄATALOUS	4	2	-	2	-	-	-	-	-	-	15	
041 Puunkorjuu	4	2	-	2	-	-	-	-	-	-	15	
C KAIIVOS- JA KAIVANNAISTOIMINTA	9	5	2	2	-	-	-	-	-	-	27	
06 FOSSIILISTEN POLTTOAINEIDEN KAIVU	1	-	1	-	-	-	-	-	-	-	4	
061 Kivi- ja ruskohiilen kaivu	1	-	1	-	-	-	-	-	-	-	4	
09 MUU KAIVANNAISTOIMINTA	8	5	1	2	-	-	-	-	-	-	23	
091 Kivenlouhinta	1	1	-	-	-	-	-	-	-	-	1	
092 Saven, soran ja hiekan otto	2	-	1	1	-	-	-	-	-	-	13	
093 Turpeen nosto ja muokkaus	2	1	-	1	-	-	-	-	-	-	6	
D TEOLLISUUS	933	265	193	178	150	107	26	8	6	-	12180	
11 ELINTARVIKE JA TUPAKKATEOLLISUUS	67	13	16	19	13	5	1	-	-	-	588	
111-115 Elintarvikkeiden valmistus	65	13	16	17	13	5	1	-	-	-	573	
111 Liha-, kasvis- ja kalatuot valm	21	5	6	2	4	3	1	-	-	-	231	
112 Meijerituot ja jäätelön valmistus	3	-	-	2	-	1	-	-	-	-	50	
114 Leipomotuotteiden valmistus	36	6	7	13	9	1	-	-	-	-	282	
115 Muu elintarvikkeiden valmistus	5	2	3	-	-	-	-	-	-	-	10	
119 Rehujen valmistus	2	-	-	2	-	-	-	-	-	-	15	
12 TEKSTIILIEN VALMISTUS	42	6	10	10	5	8	2	1	-	-	675	
121 Lankojen ja kankaiden valmistus	10	-	5	3	-	1	-	1	-	-	211	
122 Neulosten ja neuletuott valmistus	13	2	1	2	3	4	1	-	-	-	254	
123 Muiden tekstiilien valmistus	19	4	4	5	2	3	1	-	-	-	209	
13 VAATTEIDEN, NAHKATUOT JA JALK VALM	73	13	12	7	16	17	4	1	3	-	2698	
131 Vaatteiden valmistus	61	12	6	6	16	14	4	1	2	-	2178	
132 Nahan ja nahkatuotteiden valmistus	10	-	6	1	-	3	-	-	-	-	125	
133 Jalkineiden valmistus	2	1	-	-	-	-	-	-	1	-	395	
14-15 METSÄTEOLLISUUSTUOTTEIDEN VALM	106	24	24	27	17	12	2	-	-	-	978	
14 PUUTAVARAN JA PUUTUOTT VALMISTUS	103	23	23	26	17	12	2	-	-	-	967	
141 Puun sahaus, höyläys ja kyllästys	23	5	6	4	5	3	-	-	-	-	201	
142 Vanerin ja puulevyjen valmistus	1	-	-	-	1	-	-	-	-	-	10	
143 Rakennuspuusepäntuott valmistus	58	12	11	18	8	7	2	-	-	-	600	
144 Puupakk ja -laatikoiden valmistus	9	2	2	4	-	1	-	-	-	-	64	
145 Muiden puutuotteiden valmistus	11	3	4	-	3	1	-	-	-	-	91	
15 MASSAN, PAPERIN, PAPERITUOTT VALM	4	2	1	1	-	-	-	-	-	-	12	
151 Massan, paperin, kartongin valm	1	1	-	-	-	-	-	-	-	-	1	
152 Paperi- ja kartonkipakk valmistus	1	1	-	-	-	-	-	-	-	-	1	
153 Muu pap- ja kartonkituott valm	2	-	1	1	-	-	-	-	-	-	10	
16 KUSTANTAMINEN JA PAINAMINEN	112	42	20	20	13	10	5	1	1	-	1399	
161 Yhdist kustantaminen ja painaminen	39	11	10	10	4	3	1	-	-	-	330	
162 Erillinen painaminen	64	28	9	9	6	6	4	1	1	-	989	
163 Painamista palveleva toiminta	9	3	1	1	3	1	-	-	-	-	79	
17 HUONEKALUJEN VALMISTUS	61	8	14	18	10	9	1	1	-	-	806	
18 KEMIK JA KEMIAALL TUOTT VALMISTUS	9	5	2	1	-	1	-	-	-	-	39	
181 Peruskemikaalien valmistus	1	-	-	-	-	1	-	-	-	-	25	
183 Hartsien ja muovainneiden valm	3	2	1	-	-	-	-	-	-	-	4	
186 Maalien ja painovärien valmistus	2	2	-	-	-	-	-	-	-	-	2	
188 Pesuain, kosmet, toalettituott valm	2	1	1	-	-	-	-	-	-	-	3	
189 Muiden kemiall tuotteiden valmistus	1	-	-	1	-	-	-	-	-	-	5	
19 ÖLJY- JA KIVIHILITUOTT VALMISTUS	52	52	-	-	-	-	-	-	-	-	52	
21 KUMI- JA MUOVITUOTTEIDEN VALMISTUS	21	6	4	2	5	4	-	-	-	-	210	
211 Kumituotteiden valmistus	1	1	-	-	-	-	-	-	-	-	1	
212 Muovituotteiden valmistus	20	5	4	2	5	4	-	-	-	-	209	
22 LASI-, SAVI- JA KIVITUOTT VALMISTUS	24	6	4	4	6	4	-	-	-	-	278	
221 Lasin ja lasituotteiden valmistus	5	-	2	1	2	-	-	-	-	-	38	
223 Rakennuskeramiikan valmistus	1	-	-	-	1	-	-	-	-	-	16	
225 Betonin, betoni- ja kipsituott valm	14	5	1	2	2	4	-	-	-	-	201	
228 Kivituott valm ja sepelein murskaus	3	-	1	1	1	-	-	-	-	-	22	
229 Muiden lasi-, savi-, kivituott valm	1	1	-	-	-	-	-	-	-	-	1	
23-27 METALLITEOLLISUUS	339	78	81	67	62	36	10	3	2	-	4179	
23 METALLIEN VALMISTUS	9	1	3	1	2	1	1	-	-	-	156	
231 Raudan ja teräksen valmistus	2	-	-	-	2	-	-	-	-	-	32	
232 Muiden kuin rautametallien valm	3	1	-	-	-	1	1	-	-	-	108	
233 Metallien valu	4	-	3	1	-	-	-	-	-	-	16	
24 METALLITUOTTEIDEN VALMISTUS	155	42	37	29	29	12	4	2	-	-	1629	
241 Metallirakenteiden yms valmistus	61	11	13	12	14	7	2	2	-	-	950	
248 Muiden metallituotteiden valmistus	60	21	13	7	13	4	2	-	-	-	516	

12.11.1991

3. KONKURSSIIN HAETUT YRITTÄJÄT JA YRITYKSET TOIMIALAN JA HENKILÖKUNNAN MÄÄRÄN MUKAAN
TAMMI - SYYSKUU 1991

TOIMIALA	KONKURSSIIN HAETTUJA YHTEENSÄ	HENKILÖKUNNAN MÄÄRÄ									EI TIETOA	HENKILÖ- KUNTA LKM
		ALLE 2	2-4	5-9	10-19	20-49	50-99	100-199	200-	200-		
249 Metallituott valmist palv toiminta	33	9	11	10	2	1	-	-	-	-	-	162
25 KONEIDEN JA LAITTEIDEN VALMISTUS	93	15	27	21	10	14	4	-	2	-	-	1401
251 Yleiskäyttöisten koneiden valmistus	43	7	16	6	6	4	4	-	-	-	-	497
252 Erikoiskoneiden valmistus	29	2	2	12	3	8	-	-	2	-	-	761
253 Erill koneiden korjaus ja asennus	20	5	9	3	1	2	-	-	-	-	-	142
26 SÄHKÖTEKN TUOTT JA INSTRUM VALMISTUS	45	14	6	8	10	6	1	-	-	-	-	493
261 Tieto- ja konttorikoneiden valmistus	3	2	-	-	-	1	-	-	-	-	-	31
262 Elektron ja tietoliikennevälin valm	11	3	1	3	2	2	-	-	-	-	-	124
263 Sähkö- ja kotitalokoneiden valmistus	26	8	5	3	6	3	1	-	-	-	-	286
264 Instrum ja hienomek tuotteiden valm	5	1	-	2	2	-	-	-	-	-	-	52
27 KULKUNEUVOJEN VALMISTUS	39	8	8	8	11	3	-	1	-	-	-	502
271 Laivojen valmistus ja korjaus	1	-	-	1	-	-	-	-	-	-	-	189
272 Veneiden valmistus ja korjaus	16	3	3	3	5	2	-	-	-	-	-	305
274 Autojen ja perävaunujen valmistus	21	4	5	4	6	1	-	1	-	-	-	2
279 Muiden ajoneuvojen valmistus	1	1	-	-	-	-	-	-	-	-	-	2
29 MUU VALMISTUS	24	9	6	3	3	1	1	1	-	-	-	275
E ENERGIA- JA VESIHUOLTO	1	1	-	-	-	-	-	-	-	-	-	1
31-33 energiahuolto	1	1	-	-	-	-	-	-	-	-	-	1
32 LÄMMÖN ERILLISTUOTANTO JA JAKELU	1	1	-	-	-	-	-	-	-	-	-	1
321 Kaukolämmön erillistuot ja jakelu	1	1	-	-	-	-	-	-	-	-	-	1
F RAKENTAMINEN	672	290	127	129	81	38	6	1	-	-	-	4416
35 TALONRAKENTAMINEN	294	65	75	80	44	25	5	-	-	-	-	2564
351 Talojen rakentaminen ja korjaus	220	42	52	62	38	21	5	-	-	-	-	2172
352 Talonrakentamisen osatyöt	73	22	23	18	6	4	-	-	-	-	-	391
36 RAKENNUSASENNUS JA VIIMEISTELY	138	41	29	30	26	11	-	1	-	-	-	1169
361 Lämpö- ja vesiasennus	26	11	6	4	4	1	-	-	-	-	-	150
362 Ilmastointiasennus	8	3	-	2	2	-	-	1	-	-	-	193
363 Sähköasennus	50	8	12	13	12	5	-	-	-	-	-	420
364 Lasitus	8	5	1	1	-	1	-	-	-	-	-	54
365 Lattianpäällystys	5	3	-	1	1	-	-	-	-	-	-	25
366 Maalaus ja seinien verho	41	11	10	9	7	4	-	-	-	-	-	327
37 MAA- JA VESIRAKENTAMINEN	71	25	19	14	11	1	1	-	-	-	-	454
371 Maa- ja pohjarakentaminen	60	23	16	12	8	-	1	-	-	-	-	342
372 Teiden ja siltojen rakentaminen	3	1	1	-	-	-	1	-	-	-	-	47
374 Vesirakentaminen	1	-	-	1	-	-	-	-	-	-	-	6
375 Vesi- ja energialaitosten rakent	1	-	-	1	-	-	-	-	-	-	-	7
379 Muu maa- ja vesirakentaminen	5	-	2	-	3	-	-	-	-	-	-	50
38 RAKENTAMISTA PALVELEVA TOIMINTA	17	7	4	5	-	1	-	-	-	-	-	77
381 Rakennuttajatoiminta	9	6	2	1	-	-	-	-	-	-	-	22
382 Rakennuskonevuokraus	4	-	1	3	-	-	-	-	-	-	-	22
389 Muu rakentamista palveleva toiminta	4	1	1	1	-	1	-	-	-	-	-	34
G KAUPPA	1225	652	319	144	74	30	5	1	-	-	-	4826
41 TUKKUKAUPPA	312	135	96	46	23	12	-	-	-	-	-	1397
412 Ravinto- ja nautintoainetukkukauppa	29	8	11	6	2	2	-	-	-	-	-	168
413 Tekst,vaatt ja nahkatuott tukkukaup	27	18	5	4	-	-	-	-	-	-	-	57
414 Rauta- ja rakennustarvitetukkukaup	59	16	24	10	5	4	-	-	-	-	-	370
415 Sähkötarv ja kodintekn tukkukauppa	19	9	3	2	2	3	-	-	-	-	-	144
416 Polttoaine- ja raaka-ainetukkukaup	25	15	7	2	1	-	-	-	-	-	-	60
417 Koneiden ja muu pääomatav tukkukaup	91	33	32	12	12	2	-	-	-	-	-	426
418-419 muu tukkukauppa	62	36	14	10	1	1	-	-	-	-	-	172
42 AGENTUURITOIMINTA	30	21	8	1	-	-	-	-	-	-	-	47
421 Yleisagentuuritoiminta	3	3	-	-	-	-	-	-	-	-	-	3
422 Elintarv- ja nautintoaineagentuurit	2	2	-	-	-	-	-	-	-	-	-	1
423 Tekstiili- ja vaatetus agentuurit	9	7	2	-	-	-	-	-	-	-	-	9
424 Kestokulutustavaroiden agentuurit	2	2	-	-	-	-	-	-	-	-	-	3
425 Koneiden ja laitteiden agentuurit	3	1	1	1	-	-	-	-	-	-	-	9
426 Puu- ja paperialan agentuurit	4	3	1	-	-	-	-	-	-	-	-	8
427 Raaka-ain ja polttoain agentuurit	1	-	1	-	-	-	-	-	-	-	-	4
429 Muu agentuuritoiminta	6	3	3	-	-	-	-	-	-	-	-	11
43-44 VÄHITTÄISKAUPPA	468	228	138	62	28	9	2	1	-	-	-	1872
431 Tavaratalokauppa	1	-	-	-	-	1	-	-	-	-	-	27
432 Päivittäistav yleisvähittäiskauppa	30	9	7	9	3	2	-	-	-	-	-	193
433 Päivittäistav erikoisvähittäiskaup	30	15	12	2	1	-	-	-	-	-	-	65
435-436 Tekst,vaatt,jalkin vähittäiskau	120	50	35	25	6	1	2	1	-	-	-	643
437 Rauta- ja rakennustarv vähittäiskaup	53	25	16	7	2	3	-	-	-	-	-	237
438 Sähkötarv ja kodintek vähittäiskaup	57	32	15	4	6	-	-	-	-	-	-	182
439 Sisustustarvikkeiden vähittäiskaup	36	14	15	3	3	1	-	-	-	-	-	155
441 Apteekki- ja kemikal vähittäiskaup	3	1	1	1	-	-	-	-	-	-	-	12
442 Kirjojen, toimistotarv vähittäiskaup	5	1	2	1	1	-	-	-	-	-	-	25
443 Kultasepänt., kellojen vähittäiskaup	9	7	2	-	-	-	-	-	-	-	-	14
444 Valokuv-, opt, tervehoitalein vähkäuppa	16	10	5	-	1	-	-	-	-	-	-	36
445 Kukkien, puutarha-alan vähittäiskaup	17	10	2	3	1	1	-	-	-	-	-	62
446 Urheilutarv, veneiden vähittäiskaup	46	26	15	3	2	-	-	-	-	-	-	113
448 Muu vähittäiskauppa	37	23	10	2	2	-	-	-	-	-	-	86
449 Kotitalouksesineiden korjaus	8	5	1	2	-	-	-	-	-	-	-	22
45 MOOTTORIAJONEUV KAUPPA, HUOLTO JA KOR	261	114	77	35	23	9	3	-	-	-	-	1355
451 Moottoriajoneuv ja -osien tukkukaup	15	9	2	1	2	1	-	-	-	-	-	62
452 Moot. ajoneuv ja -osien vähittäiskaup	121	52	36	13	12	6	2	-	-	-	-	732
453 Huoltamatoiminta	43	7	16	13	6	1	-	-	-	-	-	245
454 Moottoriajoneuvojen korjaus	82	46	23	8	3	1	1	-	-	-	-	316
H MAJOITUS- JA RAVITSEMISTOIMINTA	225	60	60	38	43	20	3	1	-	-	-	1987

3. KONKURSSIIN HAETUT YRITTÄJÄT JA YRITYKSET TOIMIALAN JA HENKILÖKUNNAN MÄÄRÄN MUKAAN
TAMMI - SYYSKUU 1991

12.11.1991

TOIMIALA	KONKURSSIIN HAETTUJA YHTEENSÄ	HENKILÖKUNNAN MÄÄRÄ								EI TIETOA	HENKILÖ- KUNTA LKM
		ALLE 2	2-4	5-9	10-19	20-49	50-99	100-199	200-		
47 HOTELLI- JA MUU MAJOITUSTOIMINTA	44	7	7	9	13	7	1	-	-	-	502
471 Hotellit, joissa anniskeluravintola	29	2	3	6	10	7	1	-	-	-	421
472 Muut hotellit	7	1	2	2	2	-	-	-	-	-	48
473 Matkustajakodit ja täysihoidot	1	1	-	-	-	-	-	-	-	-	0
475 Lomakylät	3	2	1	-	-	-	-	-	-	-	5
476 Muut luvanvaraiset majoitusliikkeet	1	1	-	-	-	-	-	-	-	-	1
477 Leirintäalueet	3	-	1	1	1	-	-	-	-	-	26
48 RAVITSEMISTOIMINTA	181	53	53	29	30	13	2	1	-	-	1485
481 Anniskeluravintolat	65	10	10	13	19	10	2	1	-	-	973
482 Kahvilat, baarit yms	92	35	37	10	9	1	-	-	-	-	372
483 Henkilöstöravintolat, laitosruokalat	2	-	1	-	1	-	-	-	-	-	15
484 Kahvin, makkaran yms. kojumyynti	17	5	5	6	1	-	-	-	-	-	72
485 Ateriapalvelu	3	1	-	-	-	2	-	-	-	-	52
I KULJETUS	175	59	53	28	20	10	4	1	-	-	1390
52 TIELIIKENNE	123	20	45	24	20	10	3	1	-	-	1215
522 Linja-autoliikenne	7	1	3	-	2	1	-	-	-	-	59
523 Taksiliikenne	3	2	1	-	-	-	-	-	-	-	4
524 Tieliikeyrityksen tavarankuljetus	113	17	41	24	18	9	3	1	-	-	1151
53 VESILIIKENNE	3	-	2	1	-	-	-	-	-	-	13
532 Rannikko- ja sisävesiliikenne	3	-	2	1	-	-	-	-	-	-	13
54 ILMALIIKENNE	3	-	3	-	-	-	-	-	-	-	9
56 LIIKENNETÄ PALVELEVA TOIMINTA	10	3	3	3	-	-	1	-	-	-	118
564 Matkatoimistot	4	2	-	1	-	-	1	-	-	-	95
565 Huolinta, rahtaus, kuljetusväylitys	3	1	1	1	-	-	-	-	-	-	9
567 Varastointipalvelut	3	-	2	1	-	-	-	-	-	-	14
K RAHOITUS- JA VAKUUSTOIMINTA	34	20	10	3	1	-	-	-	-	-	73
61 RAHOITUS JA RAHOITUSPALVELU	34	20	10	3	1	-	-	-	-	-	73
612 Muu rahoitustoiminta	2	1	1	-	-	-	-	-	-	-	4
613 Sijoitustoiminta	28	15	9	3	1	-	-	-	-	-	65
614 Rahoituspalvelu	4	4	-	-	-	-	-	-	-	-	4
L KIINTEISTÖ-, PUHTAUS-, VUOKRAUSPALV	163	62	41	28	23	8	-	1	-	-	1007
65 KIINTEISTÖPALVELU	68	29	22	10	6	1	-	-	-	-	262
651 Asuntojen ja kiinteistöjen vuokraus	18	8	6	3	1	-	-	-	-	-	64
652 Asuntojen, kiint väylitys ja kauppa	25	16	6	2	1	-	-	-	-	-	58
653 Kiinteistöhuolto ja isännöinti	24	4	10	5	4	1	-	-	-	-	139
66 PUHTAANAPITO JA PESULATOIMINTA	55	10	9	13	16	6	-	1	-	-	624
661 Siivous	37	6	6	9	12	3	-	1	-	-	457
662 Ympäristöhuolto	4	1	2	1	-	-	-	-	-	-	15
663 Pesulatoiminta	14	3	1	3	4	3	-	-	-	-	152
67 KONEIDEN JA LAITTEIDEN VUOKRAUS	40	23	10	5	1	1	-	-	-	-	121
671 Kulkuneuvojen vuokraus	15	11	2	2	-	-	-	-	-	-	30
673 Rakennuskon ja -laitt vuokraus	15	7	5	1	1	1	-	-	-	-	63
675 Kotitaloustavaroiden vuokraus	6	2	2	2	-	-	-	-	-	-	20
679 Muiden koneiden ja laitt vuokraus	4	3	1	-	-	-	-	-	-	-	7
M TEKN PALV, PALVELUT LIIKE-ELÄMÄLLE	203	69	59	39	18	14	3	1	-	-	1531
71 TEKNINEN PALVELU	48	14	8	15	4	5	2	-	-	-	491
712 Rakennustekninen palvelu	28	8	6	9	3	2	-	-	-	-	187
713 Kone- ja prosessisuunnittelu	6	1	-	2	-	2	1	-	-	-	159
719 Muu tekninen palvelu	13	4	2	4	1	1	1	-	-	-	145
72 TIETOJENKÄSITTELYPALVELU	33	8	9	9	2	4	-	1	-	-	387
721 Tietokone- ja käsittelypalvelu	6	-	4	-	1	1	-	-	-	-	80
722 Atk-suunnittelu ja ohjelmointi	24	7	4	9	1	3	-	-	-	-	175
729 Muu tietojenkäsittelypalvelu	3	1	1	-	-	-	-	1	-	-	131
75 LIIKKEENHOID, LAKIAS, MARKKIN PALVELU	91	38	33	9	8	3	-	-	-	-	382
751 Liikkeenjohdon ja hallinnon palvelu	28	14	9	3	2	-	-	-	-	-	89
752 Kirjanpito- ja laskutuspalvelu	18	7	9	1	-	1	-	-	-	-	70
753 Lakiasian palvelu	1	1	-	-	-	-	-	-	-	-	1
754 Markkinointipalvelu	43	15	15	5	6	2	-	-	-	-	221
76 MUUT PALVELUT LIIKE-ELÄMÄLLE	29	9	9	5	3	2	1	-	-	-	250
761 Työvoiman väylitys ja vuokraus	4	3	-	-	-	1	-	-	-	-	39
763 Vartiointi- ja turvallisuuspalvelu	5	-	-	3	-	1	1	-	-	-	132
764 Muita palveluita liike-elämälle	20	6	9	2	3	-	-	-	-	-	79
77 HALLINTAYHTIÖT	2	-	-	1	1	-	-	-	-	-	20
O KOULUTUS JA TUTKIMUS	8	-	3	3	2	-	-	-	-	-	54
85 KOULUTUS	8	-	3	3	2	-	-	-	-	-	54
852 Muu koulutus	8	-	3	3	2	-	-	-	-	-	54
P TERVEYS- JA SOSIAALIPALVELU	23	3	3	9	6	2	-	-	-	-	223
87 TERVEYDEN- JA SAIRAANHOITOPALVELU	20	3	1	9	6	1	-	-	-	-	193
871 Sairaalahoido	1	-	-	-	-	1	-	-	-	-	43
872 Avoterveydenhoito	5	1	-	1	3	-	-	-	-	-	52
873 Muu terveydenhoitopalvelu	14	2	1	8	3	-	-	-	-	-	98
88 SOSIAALIPALVELUT	3	-	2	-	-	1	-	-	-	-	30
881 Lasten päivähoito	2	-	2	-	-	-	-	-	-	-	7
885 Laitoshuolto	1	-	-	-	-	1	-	-	-	-	23



PL-PB 504
00101 Helsinki-Helsingfors

Virkalähetys
Tjänsteförsändelse

Konkurssitiedote

SVT Suomen Virallinen Tilasto
Finlands Officiella Statistik
Official Statistics of Finland

Central Statistical
Office of Finland

Justice
1991:20

Tiedustelut - Förfrågningar

Eeva Heinonen
Riitta Forsman
Kimmo Moisio
(90) 17 341

Julkaisujen myynti:

Försäljning:

Hinta — Pris

Tilastokeskus
PL 504
00101 Helsinki
Puh. (90) 173 41

Statistikcentralen
PB 504
00101 Helsingfors
Tel. (90) 173 41

mk 30

ISSN 0784-8366
= Oikeus
ISSN 0784-8811