

Tukku- ja vähittäiskauppa

Parti- och detaljhandeln
1992, Maaliskuu-Mars

16.6.1992

Alkuvuoden jyrkkä lasku tasoittui tukkukaupassa

Tilastokeskuksen ennakkotietojen mukaan tukkukaupan myynnin määrä laski maaliskuussa enää 1,7 prosenttia ja vähittäiskaupan myynnin määrä laski 7,9 prosenttia edellisen vuoden maaliskuuhun verrattuna. Tammi-maaliskuun myynnin määrät laskivat edellisestä vuodesta 13,4 prosenttia tukkukaupassa ja 5,8 prosenttia vähittäiskaupassa.

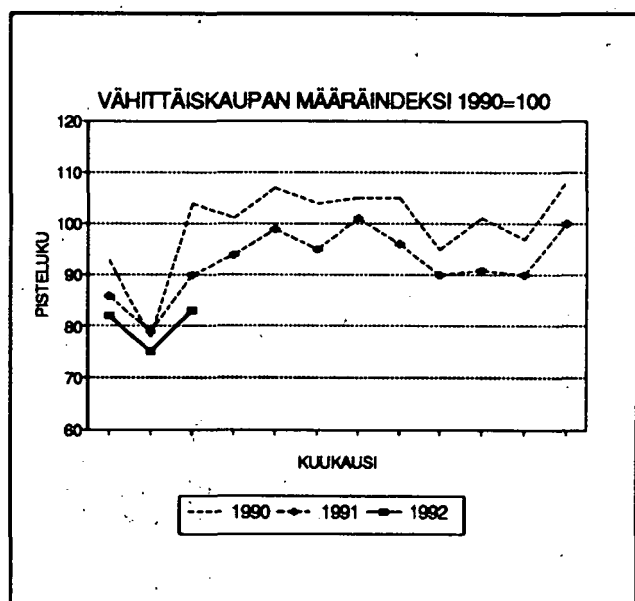
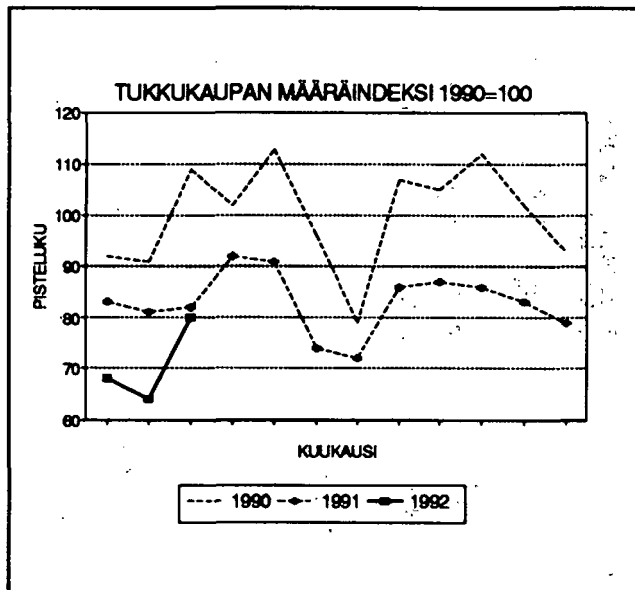
Raaka-ainetukkukaupan myynnin määrä nousi vuoden takaisesta tasostaan noin neljänneksen. Suurista toimialoista maaliskuussa nousivat ravinto- ja nautintoainetukku kaksitoista prosenttia sekä yleistukku kolme prosenttia. Koneiden ja muiden pääomatavaroiden myynti laski runsaat kuusitoista prosenttia vertailuajankohdasta sekä polttoainetukku kukauppa vajaat kolmetoista prosenttia.

Vähittäiskaupassa nousivat edellisen vuoden maaliskuusta urheilutarvikkeiden ja veneiden kaupan sekä apteekkien myynnit. Eniten laskivat muun vähittäiskaupan, valokuvaus-, optisen ja terveydenhoitoalan sekä alkoholijuomien myynnit.

Lungt inom handeln i mars

Enligt Statistikcentralens förhandsuppgifter sjönk försäljningsvolymen i mars 1992 med 1,7 procent inom paruhandeln och med 7,9 procent inom detaljhandeln jämfört med mars året förut. Under perioden januari-mars var ändringen av försäljningsvolymen inom partihandeln -13,4 procent och inom detaljhandeln -5,8 procent.

Julkaisu sisältää myös kaupan yritysten neljännesvuosittaisen varastotilaston.



TUKKUKAUPPA HYÖDYKERYHMITÄIN - PARTIHANDELN ENLIGT VARUGRUPP

| HYÖDYKERYHMÄ - VARUGRUPP | MYNTI MMK - FÖRSÄLJNING | | MUUTOS ED.VUOTEEN %:NA-FÖRÄNDR.FRÅN FG.ÅR I % | |
|--|-------------------------|-----------------------------------|---|---------------------------------|
| | MAALIS MARS | TAMMI- MAALIS JAN.- MARS | ARVO - VÄRDE MAALIS MARS | MÄÄRÄ - VOLYM MAALIS MARS |
| KOKO TUKKUKAUPPA HELA PARTIHANDELN | | | | |
| 1. ELINTARVIKKEET JA MUUT PÄIVITTÄISTAV. LIVSMEDEL OCH ÖVRIGA DAGLIGVAROR | 5 270.0 | 14 532.5 | 12.8 | 10.5 |
| 2. TEKSTIILI,VAATETUS JA JALKINEET TEXTIL,KLÄDER OCH SKOR | 857.3 | 1 901.6 | 20.7 | 16.2 |
| 3. VILJA,REHUT,SIEMENET JA LANNOITTEET SPANNMAL,FODER,UTSÄDE OCH GÖDSEL | 1 336.7 | 3 441.7 | 36.4 | 33.5 |
| 4. MAATALOUSKONEET JA -TARVIKKEET LANTBRUKSMASKINER OCH -FÖRNÖDENHETER | 391.4 | 1 038.3 | 19.6 | 18.7 |
| 5. RAUTA-,RAKENNUS-JA SÄHKÖTARVIKKEET JÄRN- OCH BYGGNADSVAROR OCH ELARTIKLAR | 2 312.5 | 6 040.7 | -35.7 | -36.4 |
| 6. VIIHDE-ELEKTRONIIKKA JA KODINKONEET UNDERHALLNINGSELEKTRONIK OCH HUSHALLSM. | 255.0 | 745.0 | -26.2 | -29.6 |
| 7. INVESTOINTITAVARAT (TEOLL.,KONTT.-TIETOK.) INVESTERINGSVAROR (INDUSTRI-,KONTORS-,DATAM.) | 1 613.9 | 3 842.7 | -5.5 | -10.9 |
| 8. RAAKA-AINEET JA KEMIKAALIT RAMATERIAL,BRÄNSLEN OCH KEMIKALIER | 1 381.0 | 3 160.1 | 19.1 | 18.7 |
| 9. POLTTOAINEET BRÄNSLEN | 1 204.3 | 3 427.0 | -12.8 | -13.6 |
| 10. AUTOALAN TARVIKKEET BILAR OCH BILFÖRNÖDENHETER | 1 072.9 | 2 807.2 | -4.8 | -11.1 |
| 11. MUUT ÖVRIGA | 2 252.0 | 6 500.9 | 23.7 | 20.7 |
| 12. YHTEENSÄ SAMMANLAGT | 17 955.6 | 47 478.5 | 0.7 | -1.7 |

VÄHITTÄISKAUPAN MYYNTI - DETALJHANDELNS FÖRSÄLJNING

| | MYYNTI MMK FÖRSÄLJNING MMK | | INDEKSIT - INDEX (1990=100) | | MUUTOKSET %:NA - FÖRÄNDRINGAR I % | | | | | |
|---|-------------------------------|------------------------------|--------------------------------|----------------|-----------------------------------|------------------|------------------------------------|------------------------------------|-------|------|
| | MAALIS MARS | TAMMI- MAALIS JAN-MARS | ARVO VÄRDE | MÄÄRÄ VOLYM | ARVO - VÄRDE | MÄÄRÄ - VOLYM | | | | |
| | | | | | | | ED.V.- FG.ÄR ED.KK FG.MÄN | ED.V.- FG.ÄR ED.KK FG.MÄN | | |
| MAALISKUU 1992 - MARS 1992 | | | | | | | | | | |
| TOIMIALA - NÄRINGSGREN | | | | | | | | | | |
| KOKO VÄHITTÄISKAUPPA HELA DETALJHANDELN | 12 974.2 | 37 355.6 | 88 | 83 | -5.3 | -3.0 | 11.5 | -7.9 | -5.8 | 11.1 |
| 4310 TAVARATALOKAUPPA VARUHUSHANDEL | 1 437.5 | 4 288.8 | 92 | 86 | -3.7 | 1.9 | 7.4 | -6.5 | -1.0 | 6.1 |
| 4321 SUPERMARKETTIKAUPPA SUPERMARKETHANDEL | 1 483.1 | 4 434.8 | 100 | 95 | -6.0 | 3.4 | 1.4 | -7.9 | 1.2 | 1.1 |
| 4322 PÄIVITTÄISTAVAR. YLEISVÄH.KAUPPA ALLMÄN DETALJHANDEL MED DAGL. VAR | 2 023.3 | 5 849.6 | 93 | 88 | -7.3 | -2.1 | 5.3 | -9.2 | -4.3 | 4.9 |
| 4330 PÄIVITTÄISTAVAR. ERIKOISVÄH.KAUPP SPECIAL DETALJHANDEL MED DAGL. VA | 124.8 | 364.6 | 92 | 89 | -0.1 | 5.6 | 5.5 | -1.6 | 3.8 | 5.3 |
| 4337 KIOSKIKAUPPA KIOSKHANDEL | 182.2 | 496.8 | 101 | 93 | -6.4 | -3.1 | 15.8 | -8.7 | -5.8 | 16.0 |
| 4340 ALKOHOLIJUOMIEN KAUPPA HANDEL MED ALKOHOLDRYCKER | 753.1 | 2 144.2 | 81 | 72 | -16.8 | -9.8 | 7.6 | -20.1 | -13.4 | 7.6 |
| 4350 TEKSTIILIJEN JA VAATTEIDEN VK. TEXTIL OCH BEKLÄNADSDETALJHANDEL | 647.9 | 1 948.3 | 77 | 71 | -8.9 | -9.0 | 12.7 | -12.5 | -12.6 | 9.1 |
| 4356 JALKINEIDEN VÄHITTÄISKAUPPA SKODETALJHANDEL | 86.0 | 249.6 | 77 | 72 | -10.9 | -6.0 | 20.9 | -12.7 | -7.1 | 19.3 |
| 4370 RAUTA- JA RAKENNUSTARV. VÄH.KAUPP HANDEL MED JÄRN- OCH BYGGVAROR | 695.5 | 1 871.4 | 66 | 64 | -4.0 | -9.7 | 25.6 | -4.7 | -11.5 | 27.6 |
| 4380 SÄHKÖTARV. JA KODINTEKN. VÄH.KAUP HANDEL MED ELART. OCH HUSHALLSMAS | 429.2 | 1 290.6 | 79 | 75 | -2.9 | -7.9 | 3.2 | -7.3 | -11.8 | 2.0 |
| 4390 SISUSTUSTARVIKKEIDEN VÄH.KAUPPA DETALJHANDEL MED INREDNINGSVAROR | 331.1 | 936.9 | 85 | 81 | -10.8 | -9.4 | 8.9 | -12.4 | -11.4 | 8.9 |
| 4411 APTEEKIT APOTEKS | 427.9 | 1 291.8 | 117 | 105 | 10.8 | 7.6 | 10.9 | 5.0 | 1.8 | 10.7 |
| 4412 KEMIKAALITUOTTEIDEN VÄHITTÄISKAUP KEMIKALIEVARUDETALJHANDEL | 50.5 | 154.0 | 96 | 86 | -11.3 | -2.9 | -5.3 | -16.2 | -7.7 | -7.6 |

VÄHITTÄISKAUPAN MYYNTI - DETALJHANDELNS FÖRSÄLJNING

| MAALISKUU 1992 - MARS 1992 | MYYNTI MMK FÖRSÄLJNING MMK | INDEKSIT - INDEX (1990=100) | | MUUTOKSET %:NA - FÖRÄNDRINGAR I % | | | | | |
|--|-------------------------------|--------------------------------|----------------|---|--|------------------------|------------------------|-------|-------|
| | | ARVO VÄRDE | MÄÄRÄ VOLYM | ARVO - VÄRDE ED.V.-FG.AR ED.KK FG.MAN | MÄÄRÄ - VOLYM ED.V.-FG.AR ED.KK FG.MAN | | | | |
| TOIMIALA - NÄRINGSRE | TAMMI- MAALIS MARS | MAALIS MARS | MAALIS MARS | MAALIS MARS | MAALIS MARS | TAMMI- JAN- MARS | TAMMI- JAN- MARS | | |
| 4420 KIRJOJEN JA TOIMISTOTARV. VÄH.KAU HANDEL MED BÖCKER OCH BYRAVAROR | 190.1 | 79 | 74 | 1.0 | -6.9 | 4.5 | -2.9 | -10.0 | 4.4 |
| 4430 KULTASEPÄNTEOSTEN JA KELLOJEN VÄH HANDEL MED GULDSEMEDSVAROR OCH UR | 82.3 | 81 | 79 | 1.2 | -2.9 | 18.3 | -1.0 | -5.0 | 17.1 |
| 4440 VALOK., OPTISEN JA TERV.H.ALAN V.K HANDEL MED FOTO-, OPT.-, HÄLSÖVÄRDS | 136.3 | 67 | 63 | -25.9 | -27.0 | 1.6 | -31.2 | -31.8 | 1.5 |
| 4450 KUKKIEN JA PUUTARHA-ALAN VÄH.KAUP HANDEL MED BLOMSTER OCH TRÄDGÅRDS | 85.2 | 83 | 80 | -15.5 | -6.8 | 6.4 | -16.2 | -7.5 | 6.5 |
| 4460 URHEILUTARV. JA VENEIDEN VÄH.KAUP HANDEL MED SPORTARTIKLAR OCH BÄTA | 205.0 | 113 | 106 | 20.4 | 22.8 | 12.9 | 16.0 | 19.6 | 8.9 |
| 4480 MUU VÄHITTÄISKAUPPA ANNAN DETALJHANDEL | 76.9 | 58 | 55 | -34.4 | -25.0 | -24.2 | -36.8 | -27.3 | -24.9 |
| 4520 MOOTTORIAJON. JA N. OSIEN VÄH.KAU HANDEL MED MOTORFORDON, -DELAR | 2 530.1 | 91 | 86 | 1.6 | -0.3 | 35.1 | -3.6 | -5.0 | 34.2 |
| 4530 HUOLTAMOTOIMINTA SERVICESTATIONSVERKSAMHET | 996.4 | 86 | 84 | -9.1 | -8.8 | 4.2 | -6.1 | -7.9 | 6.2 |

MAALISKUU 1992 - MARS 1992

MYNTI - FÖRSÄLJNING MUUTOS EDELLISEEN VUOTEEN %:NA
MMIK FÖRÄNDRING FRÅN FÖREG. ÅR I %

| | MAALIS | TAMMI- MAALIS JAN- MARS | ARVO - VÄRDE | MAÄRÄ - VOLYM |
|--|--------|----------------------------------|--------------|----------------------------------|
| | | | MAALIS | TAMMI- MAALIS JAN- MARS |
| | | | MARS | MARS |

HYÖDYKERYHMÄ - VARUGRUPP

KOKO VÄHITTÄISKAUPPA
HELA DETALJHANDELN

| | | | | | | |
|---|----------|----------|-------|-------|-------|-------|
| ELINTARVIKKEET JA MUUT PÄIVITTÄISTAVARAT | 5 215.6 | 15 217.9 | -3.6 | 3.9 | -5.2 | 2.0 |
| LIVSMEDEL OCH ÖVRIGA DAGLIGVAROR | 1 084.4 | 3 249.6 | -9.6 | -7.5 | -13.0 | -10.8 |
| TEKSTIILI, VAALETUS JA JALKINEET | 2 530.1 | 6 855.1 | 1.6 | -0.3 | -3.6 | -5.0 |
| TEXTIL, KLÄDER OCH SKOR | 961.2 | 2 758.6 | -9.4 | -9.2 | -6.5 | -8.3 |
| AUTOALAN TARVIKKEET | 427.9 | 1 291.8 | 10.8 | 7.6 | 5.0 | 1.8 |
| BILAR OCH BILFÖRÖDENHETER | 2 753.7 | 7 995.9 | -12.4 | -13.4 | -15.0 | -16.0 |
| HUOLTOASEMAT(EI ELINTARVIKKEET JA TEKSTIILIT) | 12 974.2 | 37 355.6 | -5.3 | -3.0 | -7.9 | -5.8 |
| SERVICESTATIONVERKSAMHET(EJ LIVSMEDEL OCH TEXTI | | | | | | |
| APTEEKITAVARAT | | | | | | |
| APOTEKSVAROR | | | | | | |
| MUUT | | | | | | |
| ÖVRIGA | | | | | | |
| YHTEENSÄ | | | | | | |
| SAMMANLAGT | | | | | | |

4310 TAVARATALOKAUPPA
VARUHUSHANDEL

| | | | | | | |
|--|---------|---------|------|------|------|------|
| ELINTARVIKKEET JA MUUT PÄIVITTÄISTAVARAT | 723.6 | 2 167.0 | -8.1 | 2.2 | -9.6 | 0.3 |
| LIVSMEDEL OCH ÖVRIGA DAGLIGVAROR | 360.5 | 1 072.7 | 2.1 | 4.3 | -1.8 | 0.5 |
| TEKSTIILI, VAALETUS JA JALKINEET | 353.4 | 1 059.1 | 0.2 | -0.9 | -2.7 | -3.9 |
| TEXTIL, KLÄDER OCH SKOR | 1 437.5 | 4 288.8 | -3.7 | 1.9 | -6.5 | -1.0 |
| MUUT | | | | | | |
| ÖVRIGA | | | | | | |
| YHTEENSÄ | | | | | | |
| SAMMANLAGT | | | | | | |

4321 SUPERMARKETTIKAUPPA
SUPERMARKETHANDEL

| | | | | | | |
|--|---------|---------|-------|-------|-------|-------|
| ELINTARVIKKEET JA MUUT PÄIVITTÄISTAVARAT | 1 426.3 | 4 280.6 | 11.8 | 24.1 | 10.0 | 21.7 |
| LIVSMEDEL OCH ÖVRIGA DAGLIGVAROR | 38.0 | 99.8 | -25.1 | -18.7 | -28.0 | -21.4 |
| TEKSTIILI, VAALETUS JA JALKINEET | 18.8 | 54.0 | -92.5 | -92.5 | -92.7 | -92.7 |
| TEXTIL, KLÄDER OCH SKOR | 1 483.1 | 4 434.8 | -6.0 | 3.4 | -7.9 | 1.2 |
| MUUT | | | | | | |
| ÖVRIGA | | | | | | |
| YHTEENSÄ | | | | | | |
| SAMMANLAGT | | | | | | |

4322 PÄIVITTÄISTAVAR. YLEISVÄH.KAUPPA
ALLMÄN DETALJHANDEL MED DAGL. VAROR

| | | | | | | |
|--|---------|---------|-------|-------|-------|-------|
| ELINTARVIKKEET JA MUUT PÄIVITTÄISTAVARAT | 1 964.5 | 5 634.9 | -5.9 | -1.6 | -7.5 | -3.5 |
| LIVSMEDEL OCH ÖVRIGA DAGLIGVAROR | 13.8 | 45.4 | -66.2 | -60.4 | -67.5 | -61.7 |
| TEKSTIILI, VAALETUS JA JALKINEET | | | | | | |
| TEXTIL, KLÄDER OCH SKOR | | | | | | |

| HYÖDYKERYHMÄ - VARUGRUPP | MYYNTI MMK - FÖRSÄLJNING | | MUUTOS ED. VUOTEEN %:NA-FÖRÄNDR. FRÅN FG.ÅR I % | | MÄÄRÄ - VOLYM |
|--|--------------------------|-----------------------------------|---|-----------------------------------|---------------|
| | MAALIS MARS | TAMMI- MAALIS JAN.- MARS | MAALIS MARS | TAMMI- MAALIS JAN.- MARS | |
| 4110 YLEISTUKKUKAUPPA ALLMÅN PARTIHANDEL | | | | | |
| 1. ELINTARVIKKEET JA MUUT PÄIVITTÄISTAV. LIVSMEDEL OCH ÖVRIGA DAGLIGVAROR | 2 331.6 | 6 828.8 | 35.3 | 32.6 | 30.0 |
| 2. TEKSTIILI, VAATETUS JA JALKINEET TEXTIL, KLÄDER OCH SKÖR | 211.1 | 441.3 | -6.1 | -9.6 | -36.9 |
| 3. VILJA, REHUT, SIEMENET JA LANNOITTEET SPANMÅL, FÖDER, UTSÄDE OCH GÖDSEL | 282.4 | 664.9 | -35.2 | -57.1 | -57.9 |
| 4. MAATALOUSKONEET JA -TARVIKKEET LANTBRUKSMASKINER OCH -FÖRNÖDENHETER | 72.1 | 188.5 | -66.3 | -68.4 | -68.8 |
| 5. RAUTA-, RAKENNUS- JA SÄHKÖTARVIKKEET JÄRN- OCH BYGGNADSVAROR OCH ELARTIKLAR | 297.5 | 765.6 | -28.2 | -45.9 | -46.6 |
| 6. VIIHDE-ELEKTRONIIKKA JA KODINKONEET UNDERHÅLLNINGSELEKTRONIK OCH HUSHÅLLSM. | 48.5 | 129.9 | -0.7 | -21.7 | -25.0 |
| 7. INVESTOINTITAVARAT (TEOLL.-, KONTT.-TJETOK.) INVESTERINGSVAROR (INDUSTRI-, KONTORS-, DATAM.) | 54.2 | 131.7 | -31.9 | -42.5 | -45.9 |
| 8. RAAKA-AINEET JA KEMIKAALIT RAMATERIAL, BRÄNSLEN OCH KEMIKALIER | 74.0 | 166.1 | -4.6 | -37.3 | -36.8 |
| 9. POLTTOAINEET BRÄNSLEN | - | - | - | - | - |
| 10. AUTOALAN TARVIKKEET BILAR OCH BILFÖRNÖDENHETER | - | - | - | - | - |
| 11. MUUT ÖVRIGA | 308.6 | 628.4 | 9.7 | -31.2 | 7.1 |
| 12. YHTEENSÄ SAMMANLAGT | 3 679.9 | 9 945.3 | 5.2 | -9.2 | 2.9 |
| | | | | | -11.2 |

Kaupan varastot pienenevät edelleen

Tukku- ja vähittäiskaupan yritysten varastojen kokonaismäärä väheni vuoden 1992 ensimmäisellä neljänneksellä 4,6 prosenttia edelliseen neljännekseen verrattuna. Vähittäiskaupan varastot pienentyivät 7 ja tukkukaupan varastot 2,5 prosenttia.

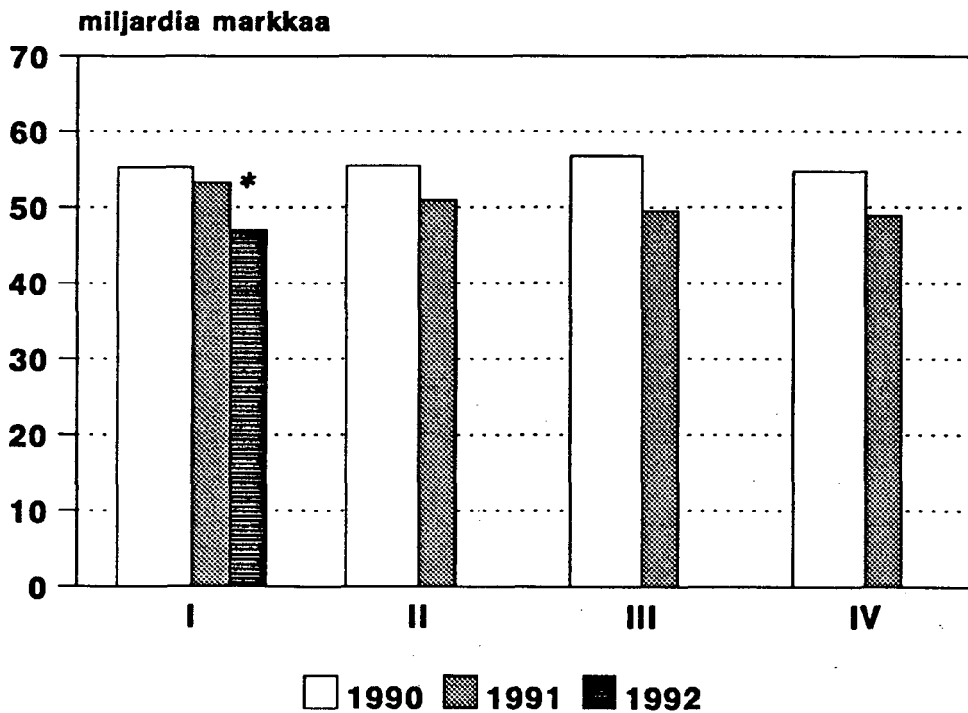
Ennakkotietojen lisäksi julkaistaan myös tarkistetut tiedot edelliseltä neljännekseltä.

Totalvolymen av lager har minskat igen

Totalvolymen av lager för detalj- och partihandels företag minskade under det första kvartalet 1992 med 4,6 procent jämfört med det föregående kvartalet. Detaljhandels lager minskade med 7 procent och partihandels lager minskade med 2,5 procent.

Förutom förhandsuppgifterna publiceras även de revirade uppgifterna för det föregående kvartalet.

Kaupan varastojen arvo 1990-1992 vuosineljänneksittäin



Taulukko 1. Tukku- ja vähittäiskaupan varastojen muutokset edellisestä neljänneksestä 31.12.1991 ja 31.03.1992

Tabell 1. Ändringar av parti- och detaljhandels lager föregående kvartal 31.12.1991 och 31.03.1992

| Toimiala-Näringsgren | TOL-numero NI-nummer | Muutos edellisestä neljänneksestä Förändring från föregående kvartal | | | |
|-------------------------------|-------------------------|---|-----------------------|---|-----------------------|
| | | Käyvin hinnoin Till löpande priser | | Joulukuun 1976 hinnoin Till december månads priser 1976 | |
| | | 31.12.1991 1991/IV | 31.03.1992 1992/I* | 31.12.1991 1991/IV | 31.03.1992 1992/I* |
| Yhteensä -Summa | 60,61,62 | -1,4% | -4,0% | -3,0% | -4,6% |
| Tukkukauppa -Partihandel | 60,61 | -3,9% | -1,9% | -5,4% | -2,5% |
| Vähittäiskauppa -Detaljhandel | 62 | 1,5% | -6,1% | -0,2% | -7,0% |

*ennakkotieto

Taulukko 2. Tukku- ja vähittäiskaupan varastojen muutokset edellisen vuoden vastaavasta neljänneksestä 31.12.1991 ja 31.03.1992

Tabell 2. Ändringar av parti- och detaljhandels lager från motsvarande kvartal föregående år 31.12.1991 och 31.03.1992

| Toimiala-Näringsgren | TOL-numero NI-nummer | Muutos edellisen vuoden vastaavasta neljänneksestä Förändring från motsvarande kvartal föregående år | | | |
|-------------------------------|-------------------------|---|-----------------------|---|-----------------------|
| | | Käyvin hinnoin Till löpande priser | | Joulukuun 1976 hinnoin Till december månads priser 1976 | |
| | | 31.12.1991 1991/IV | 31.03.1992 1992/I* | 31.12.1991 1991/IV | 31.03.1992 1992/I* |
| Yhteensä -Summa | 60,61,62 | -10,7% | -11,8% | -12,7% | -13,8% |
| Tukkukauppa -Partihandel | 60,61 | -16,9% | -12,2% | -17,9% | -14,3% |
| Vähittäiskauppa -Detaljhandel | 62 | -3,2% | -11,4% | -6,0% | -13,3% |

*ennakkotieto



Tukku- ja vähittäiskauppa

Parti- och detaljhandeln
1992, Maaliskuu-Mars

SVT Suomen Virallinen Tilasto
Finlands Officiella Statistik
Official Statistics of Finland

Central Statistical
Office of Finland

Trade
1992:7

Tiedustelut - Förfrågningar

| | | | |
|--------------|------|------|------|
| Veijo Ritola | (90) | 1734 | 3388 |
| Aila Kovanen | (90) | 1734 | 3384 |
| Eeva Immonen | (90) | 1734 | 3464 |

Käsitteitä ja tutkimusmenetelmiä on selostettu vuositilastossa
1990 (Kauppa 1991:12)

Begrepp och undersökningsmetod har förklarats i årsstatistik
1990 (Handel 1991:12)

Julkaisujen myynti:

Försäljning:

Hinta — Pris

Tilastokeskus
PL 504
00101 Helsinki
Puh. (90) 173 41

Statistikcentralen
PB 504
00101 Helsingfors
Tel. (90) 173 41

30 mk

ISSN 0784-834X
= Kauppa
ISSN 0785-6288