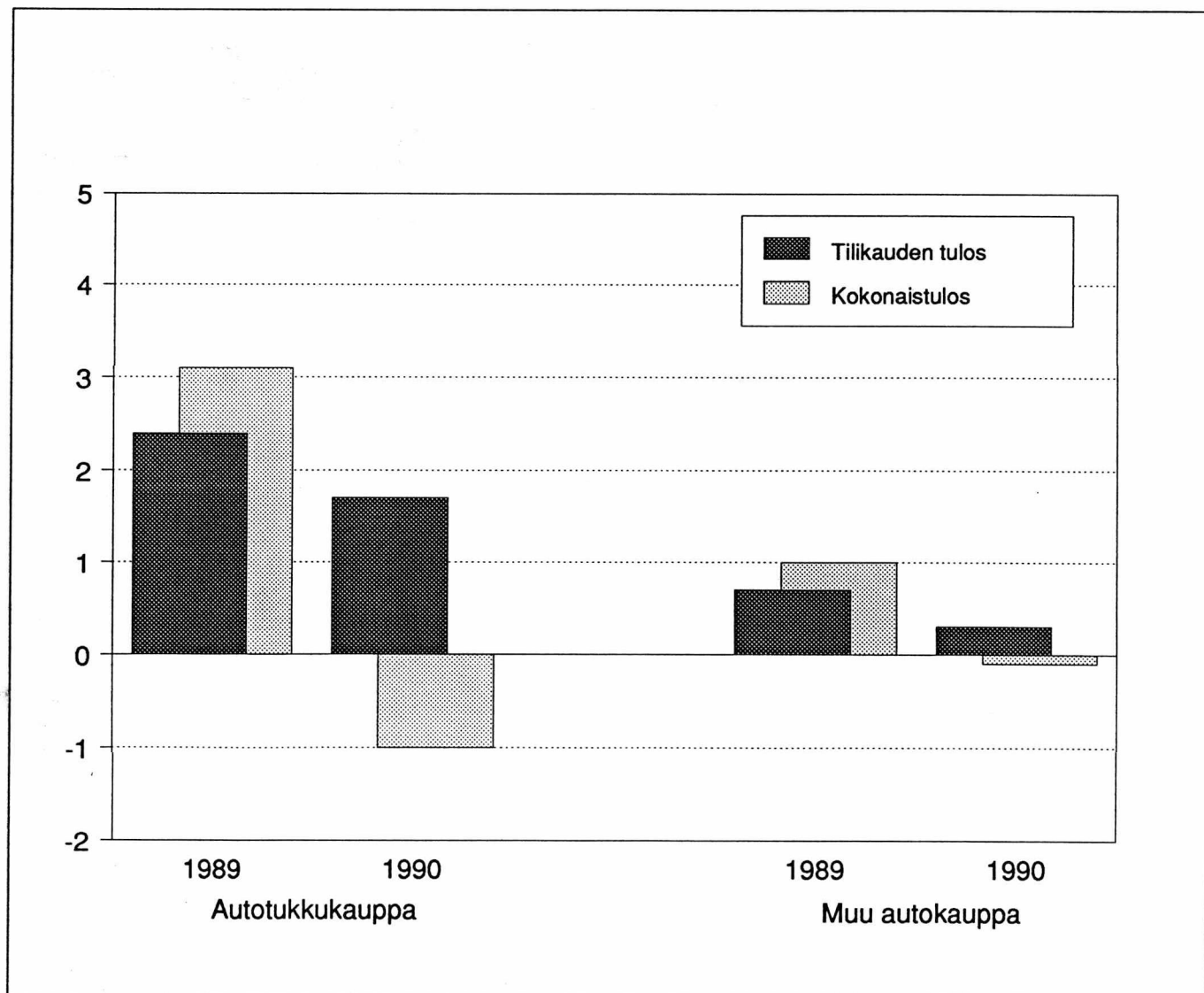


Autokaupan tilinpäätöstilasto

Bilhandelns bokslutsstatistik
1990

26.11.1991

Autokaupan tulos 1989-1990



Katsaus

Liikevaihto lähti laskuun

Autokaupan liikevaihto oli 61 miljardia markkaa. Se laski edellisvuodesta melkein kahdeksan prosenttia eli yli 5 miljardia. Autotukkukauppa keräsi vajaat 17 miljardia ja muu autoala runsaat 44 miljardia. Suhdannekäänne näkyi selvästi tukkukaupassa, jonka liikevaihto putosi edellisvuodesta peräti 15 prosenttia. Muussa autokaupassa pahin lienee vasta edessä, sillä alan liikevaihto pieneni selvästi vähemmän, vajaat viisi prosenttia.

Syy liikevaihdon putoamiseen näkyy uusien autojen rekisteröintiluvuista. Viime vuonna merkittiin rekisteriin runsaat 171 000 uutta ajoneuvoa, mikä on viidenneksen vähemmän kuin edellisvuonna. Kuluva vuosi näyttää vieläkin surkeammalta: tammi-lokakuussa on uusia ajoneuvoja rekisteröity alle sata tuhatta, kun samaan aikaan viime vuonna niitä oli yli 150 000.

Kannattavuus heikkeni selvästi

Myyntikatteella mitattuna alalla meni vielä viime vuonna hyvin, mutta käyttökate osoittaa kannattavuuden kääntyneen laskuun. Koko autokaupan myyntikate jopa hieman kasvoi, kun aine- ja tavaraostot pienenivät kymmeneksellä. Kiinteät kulut jatkoivat kuitenkin kasvuaan ja varsinkin vuokriin ja henkilöstöön meni liikevaihdosta yhä suurempi osuus. Niinpä käyttökate putosikin miljardilla ja oli enää 3,6 prosenttia liikevaihdosta.

Rahoitustulos oli vielä vuonna 1989 kolme prosenttia liikevaihdosta, mutta viime vuonna enää puolitoista prosenttia. Autotukkukaupan rahoitustulos oli neljä prosenttia ja muun autokaupan vain puoli prosenttia liikevaihdosta.

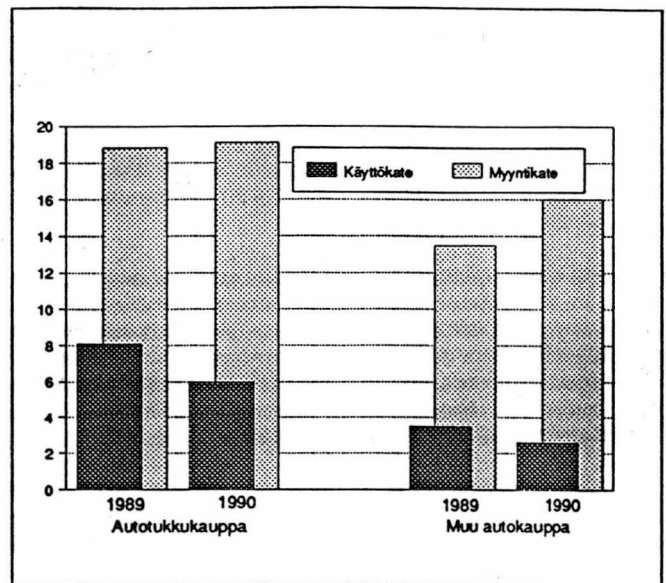
Kokonaistulos painui peräti negatiiviseksi. Vielä vuonna 1989 se oli 1,6 prosenttia liikevaihdosta, nyt 0,4 prosenttia pakkasen puolella. Suuntaus oli saman suuntainen kummassakin ryhmässä.

Varauksia oli purettava 650 miljoonalla markalla. Suurimman osan, 450 miljoonaa, purki autotukkukauppa. Pääasiassa käytettiin varastovarausta.

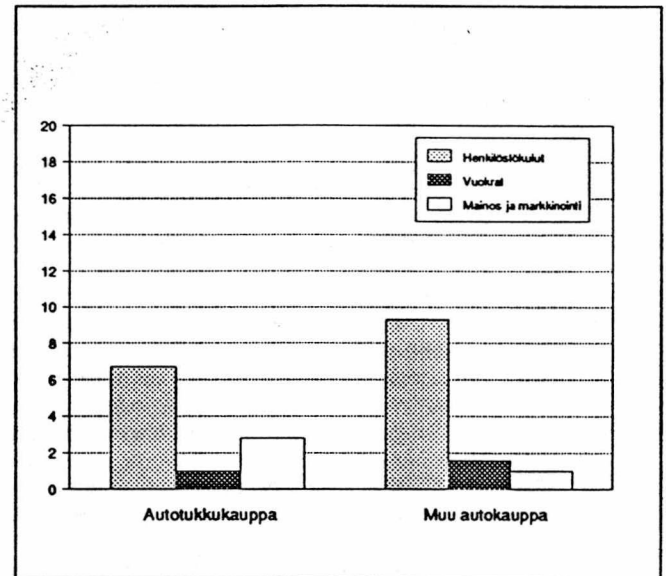
Korko rasittaa

Korkokuluja autokauppiat maksoivat lähes neljänneksen edellisvuotta enemmän. Kun uutta korollista velkaa lisättiin samaan aikaan 13 prosenttia, nousi korkojen määrä vauhdilla. Korkoja maksettiin 1,8 miljardia ja korkotuottoja saatiin 1,1 miljardia markkaa. Nettokorkoja oli 1,3 prosenttia liikevaihdosta, edellisvuonna 0,9 prosenttia.

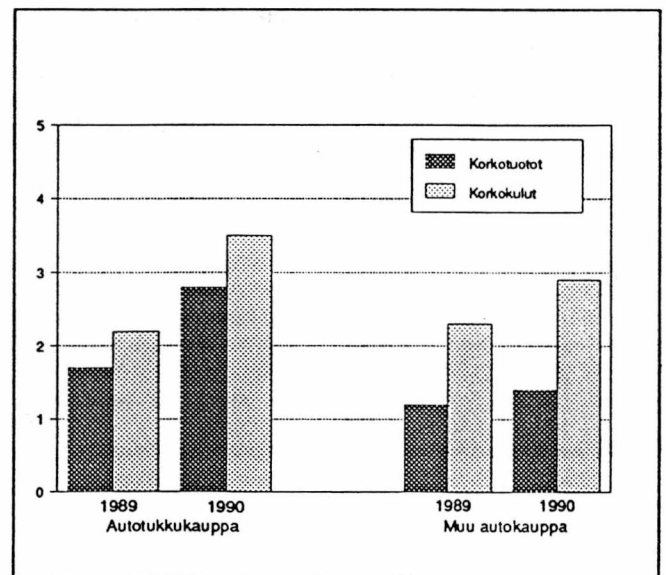
Veroja ala maksoi neljäsataa miljoonaa markkaa, runsaat sata miljoonaa vähemmän kuin vuonna 1989. Koko sata miljoonaa on pois autotukkurien veroista. Kirjanpidon voittoa autokauppa näytti 430 miljoonaa markkaa, noin puolet edellisvuodesta.



Kuvio 1. Myyntikate ja käyttökate toimialoittain, prosenttia liikevaihdosta.



Kuvio 2. Tuloslaskelman kulueriä toimialoittain, prosenttia liikevaihdosta.



Kuvio 3. Korkotuotot ja korkokulut toimialoittain, prosenttia liikevaihdosta.

Velkaantuneisuus kasvaa

Vierasta pääomaa on autokauppiilla paljon. Koko toimialan velkaantumisaste, siis vieraan pääoman suhde laajaan omaan pääomaan, oli viime vuonna jo 3,4, mitä on pidettävä korkeana. Tukkukaupalla on velkaa 2,2 kertaa, mutta muulla autokaupalla jo 4,8 kertaa oma pääoma ja varaukset.

Velkaantumisasteen ero ei silti kerro muun autokaupan suurista veloista, vaan ryhmien erilaisesta yritysraenteesta. Muuhun autokauppaan kuuluu paljon pieniä henkilöyhtiöitä, joiden oma pääoma on pieni ja silloin velkaa on suhteessa siihen paljon. Itse asiassa tukkukauppa on autokaupan aloista velkaisempi: vierasta pääomaa on liikevaihdosta enemmän kuin muussa autokaupassa.

Omavaraisuusaste heikkeni sekin vauhdilla. Vuoden 1989 yli 25 prosentista tultiin 2,5 prosenttiyksikköä alaspäin. Muussa autokaupassa omaa pääomaa ja varauksia on enää 17,2 prosenttia taseesta.

Nettoinvestoinnit 2 miljardia

Nettoinvestoinnit vähenivät hieman. Uutta käyttöomaisuutta ostettiin 3,2 miljardilla markalla ja vanhaa myytiin 1,4 miljardilla. Nettoinvestointeja tehtiin kolme prosenttia liikevaihdosta.

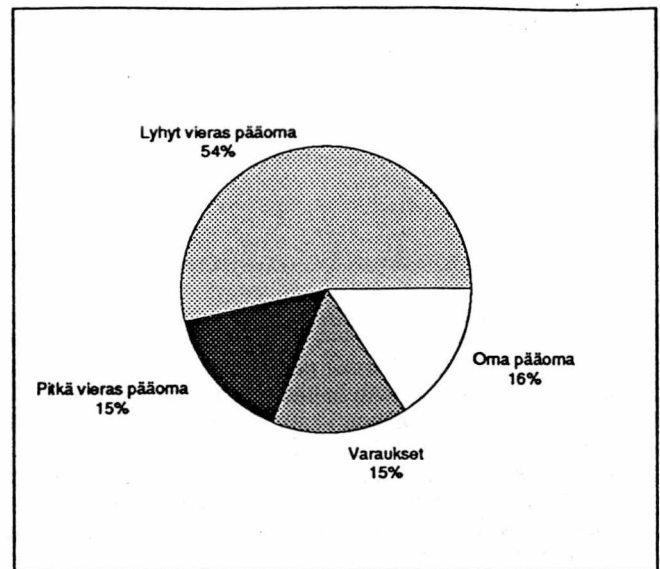
Autokaupan ryhmät eroavat tässäkin. Tukkurit investoivat 4,7 prosenttia liikevaihdosta, mutta muu autokauppa vain 2,4 prosenttia. Vuonna 1990 kummankaan toimialan rahoitustulos ei enää riittänyt kattamaan investointeja.

Yritysten määrä ei enää kasva

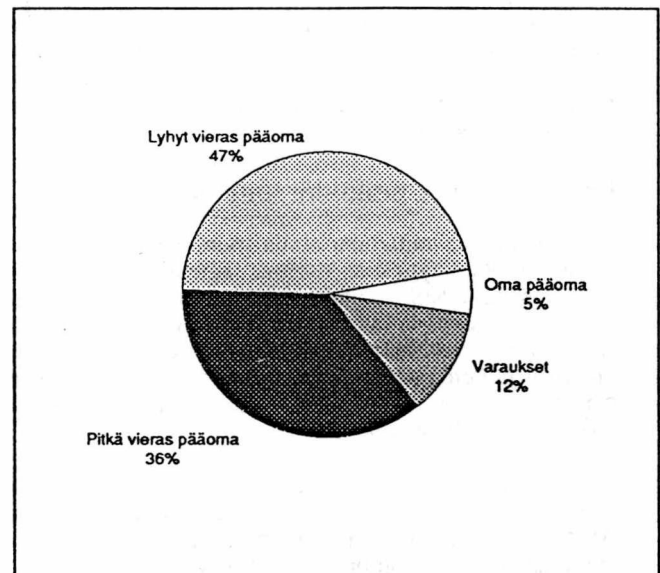
Autokaupassa toimi viime vuonna 11 300 yritystä. Näistä tukkukauppaa harjoitti 600 yritystä ja vähittäiskauppaa, huoltamotoimintaa ja moottoriajoneuvojen korjausta 10 700 yritystä. Suuria, yli 100 henkilön yrityksiä oli 40, keskisuuria 50-99 henkeä työllistäviä 56 ja alle 50 henkilön yrityksiä yli 11 200. Ala on hyvin pienyritysvaltainen, sillä alle viisi henkilöä työllistäviä yrityksiä oli yli 9 400.

Vuoden 1990 aikana aloitti 80 uutta tukkukauppaa ja 1 150 muuta autoalan yritystä. Toimintansa lopetti yli 1 200 yritystä, joista tukkukauppoja seitsemänkymmentä.

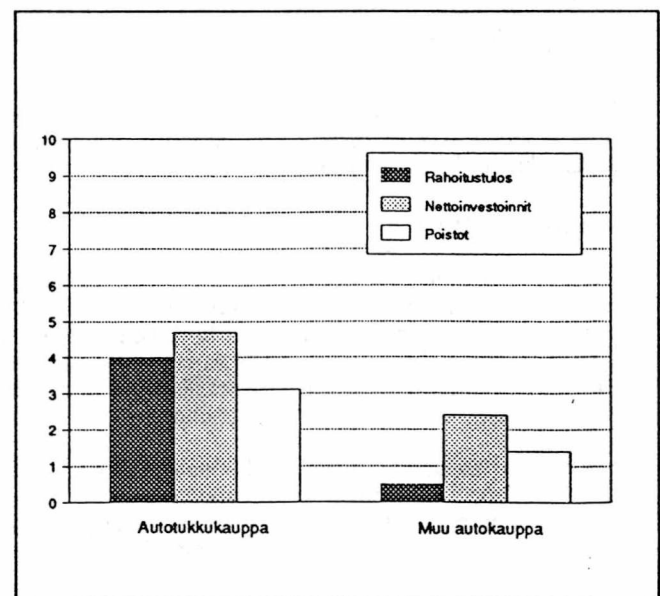
Liikevaihto henkeä kohti oli tukkukaupassa 2,5 miljoonaa ja muussa autokaupassa 1,1 miljoonaa markkaa. Vuonna 1989 tämä tehokkuusluku oli molemmilla toimialoilla niukasti parempi. Viime vuonna ala työllisti 45 000 henkilöä. Autotukkukaupassa oli 6 600 ja muussa autokaupassa 38 600 toimihenkilöä ja työntekijää.



Kuvio 4. Autotukkukaupan tase, vastattavaa.



Kuvio 5. Muun autokaupan tase, vastattavaa.



Kuvio 6. Rahoitustulos, nettoinvestoinnit ja poistot, prosenttia liikevaihdosta.

1. Tunnuslukuja ja muita eriä
Nyckeltal och övriga poster
Key ratios and other items

	451 Autotukku- kauppa Partihandel med bilar	455 Muu autokauppa Övrig bilhandel	45 Autokauppa yhteensä Bilhandel sammanlagt
Laajuus			
Omfattning			
Liikevaihto			
Omsättning, milj.mk			
1989	19 576,6	46 729,5	66 306,1
1990	16 716,8	44 455,6	61 172,4
Henkilöstö			
Personal			
1989	7 286	38 825	46 111
1990	6 635	38 627	45 262
Tehokkuus			
Effektivitet			
Liikevaihto / henkilöstö			
Omsättning / personal, 1000 mk			
1989	2 686,9	1 203,6	1 438,0
1990	2 519,5	1 150,9	1 351,5
Palkat / henkilöstö			
Löner / personal, 1000 mk			
1989	118,7	68,0	76,0
1990	131,0	85,1	91,8
Palkat ja muut henkilöstökulut / henkilöstö			
Löner och övriga personalkostnader / personal, 1000 mk			
1989	156,8	85,6	96,8
1990	169,8	107,4	116,6
Kulurakenne, % liikevaihdosta			
Kostnadsstruktur i % av omsättning			
Aineet ja tarvikkeet			
Material och förnödenheter			
1989	83,1	87,2	86,0
1990	75,4	80,9	79,4
Palkat			
Löner			
1989	4,4	5,6	5,3
1990	5,2	7,4	6,8
Palkat ja muut henkilöstökulut			
Löner och övriga personalkostnader			
1989	5,8	7,1	6,7
1990	6,7	9,3	8,6
Vuokrat			
Hyror			
1989	0,7	1,0	0,9
1990	1,0	1,6	1,4
Mainos- ja markkinointikulut			
Reklam- och marknadsföringskostnader			
1989	2,1	0,9	1,2
1990	2,8	1,0	1,5
Poistot			
Avskrivningar			
1989	2,5	1,2	1,6
1990	3,1	1,4	1,9

1. Tunnuslukuja ja muita eriä
Nyckeltal och övriga poster
Key ratios and other items

	451 Autotukku- kauppa Partihandel med bilar	455 Muu autokauppa Övrig bilhandel	45 Autokauppa yhteensä Bilhandel sammanlagt
Korkokulut Räntekostnader			
1989	2,2	2,3	2,3
1990	3,5	2,9	3,1
Verot Skatter			
1989	1,5	0,4	0,8
1990	1,2	0,4	0,6
Kannattavuus Lönsamhet			
Myyntikate-% Försäljningsbidrag i %			
1989	18,8	13,5	15,0
1990	19,1	16,0	16,9
Käyttökate-% Driftsbidrag i %			
1989	8,1	3,5	4,8
1990	6,0	2,6	3,6
Rahoitustulos-% Finansieringsresultat i %			
1989	6,1	1,7	3,0
1990	4,0	0,5	1,5
Kokonaistulos-% Totalresultat i %			
1989	3,1	1,0	1,6
1990	-1,0	-0,1	-0,4
Sijoitetun pääoman tuotto-% Avkastnings-% på investerat kapital			
1989	17,5	14,7	15,9
1990	11,8	9,8	10,6
Rahoitus Finansiering			
Nettokorot / liikevaihto Räntor (netto) / omsättning, %			
1989	-0,5	-1,1	-0,9
1990	-0,7	-1,4	-1,3
Kokonaisvelat / liikevaihto Skulder totalt / omsättning, %			
1989	40,3	30,8	33,6
1990	49,0	34,8	38,6
Omavaraisuusaste Soliditet			
1989	35,2	18,5	25,3
1990	31,2	17,2	22,7
Velkaantumisaste Skuldsättningsgrad			
1989	1,8	4,4	3,0
1990	2,2	4,8	3,4
Quick ratio			
1989	0,8	0,7	0,8
1990	0,9	0,8	0,8

	451 Autotukku- kauppa Partihandel med bilar	455 Muu autokauppa Övrig bilhandel	45 Autokauppa yhteensä Bilhandel sammanlagt
Investoinnit			
Investeringar			
Nettoinvestoinnit / liikevaihto			
Nettoinvesteringar / omsättning, %			
1989	4,8	2,5	3,2
1990	4,7	2,4	3,0
Rahoitustulos / investoinnit			
Finansieringsresultat / investeringar, %			
1989	84,7	39,7	58,5
1990	49,6	11,9	27,5
Poistot / investoinnit			
Avskrivningar / investeringar, %			
1989	35,0	29,0	31,5
1990	38,0	33,0	35,1
Varaukset			
Reserveringar			
Varastovaraus-%			
Lagerreserv i %			
1989	30,6	19,8	23,8
1990	24,8	18,2	20,6
Toimintavaraus / palkat			
Driftsreservering / löner, %			
1989	15,9	12,3	13,2
1990	11,9	14,6	14,0

Tunnusluvut – Nyckeltal

Rahoitustulos	= Käyttökate + rahoitustuotot ja -kulut ./ oikaistut verot
Finansieringsresultat	Driftsbidrag + finansieringsintäkter och -kostnader ./ korrigerade skatter
Kokonaistulos	= Rahoitustulos ./ kirjanpidon poistot + käyttöomaisuuden myyntivoitot + saadut konserniavustukset ./ maksetut konserniavustukset + muut tuotot ja kulut
Totalresultat	Finansieringsresultat ./ bokföringsmässiga avskrivningar + försäljningsvinst av anläggningstillgångar + erhållna koncernbidrag ./ betalda koncernbidrag + övriga intäkter och kostnader
Sijoitetun pääoman tuotto-%	= Kokonaistulos + korkokulut / korollinen vieras pääoma + oma pääoma + varaukset + arvostuserät
Avkastnings-% på investerat kapital	Totalresultat + räntekostnader / räntebelagt främmande kapital + eget kapital + reserveringar + värderingsposter
Omavaraisuusaste	= Oma pääoma + varaukset + arvostuserät / vastattavaa yhteensä ./ ennakkomaksut
Soliditet	Eget kapital + reserveringar + värderingsposter / passiva sammanlagt ./ förskottsbetaln.
Velkaantumisaste	= Vieras pääoma ./ ennakkomaksut / oma pääoma + varaukset + arvostuserät
Skuldsättningsgrad	Främmande kapital ./ förskottsbetalningar / eget kapital + reserveringar + värderingsp.
Quick ratio	= Rahoitusomaisuus / lyhytaikainen vieras pääoma ./ ennakkomaksut
	Finansieringstillgångar / kortfristigt främmande kapital ./ förskottsbetalningar

2. Tuloslaskelma
Resultaträkning
Income statement

1 000 000 mk	451 Autotukku- kauppa Partihandel med bilar	455 Muu autokauppa Övrig bilhandel	45 Autokauppa yhteensä Bilhandel sammanlagt
Liikevaihto			
Omsättning	16 716,8	44 455,6	61 172,4
Muuttuvat kulut:			
Rörliga kostnader:			
Aineet ja tarvikkeet/Tavarat Material och förnödenheter/Varor	-12 611,2	-35 963,3	-48 574,5
Palkat Löner	-127,3	-673,7	-801,0
Muut henkilöstökulut Övriga personalkostnader	-33,0	-154,2	-187,2
Muut muuttuvat kulut Övriga rörliga kostnader	-80,1	-86,8	-167,0
Valmistus omaan käyttöön Tillverkning till eget bruk	0,5	7,3	7,8
Varastojen muutos, aliarvostamaton ¹ Förändring i lager, icke nedskrivna	-667,6	-458,9	-1 126,5
Muuttuvat kulut yhteensä			
Rörliga kostnader sammanlagt	-13 518,6	-37 329,6	-50 848,3
Myyntikate			
Försäljningsbidrag	3 198,2	7 125,9	10 324,1
Kiinteät kulut:			
Fasta kostnader:			
Palkat Löner	-742,0	-2 612,0	-3 354,0
Muut henkilöstökulut Övriga personalkostnader	-224,6	-710,5	-935,1
Leasing-vuokrat Leasinghyror	-18,0	-33,5	-51,5
Muut vuokrat Övriga hyror	-140,9	-674,2	-815,2
Mainos- ja markkinointikulut Reklam- och marknadsföringskostnader	-462,0	-442,9	-905,0
Muut kiinteät kulut Övriga fasta kostnader	-608,0	-1 480,8	-2 088,8
Kiinteät kulut yhteensä			
Fasta kostnader sammanlagt	-2 195,5	-5 954,0	-8 149,5
Käyttökate			
Driftsbidrag	1 002,7	1 171,9	2 174,6
Kirjanpidon poistot Bokföringsmässiga avskrivningar	-514,6	-632,4	-1 147,0
Liiketulos			
Rörelseresultat	488,1	539,5	1 027,6

¹ Lisäys +, vähennys –
Ökning +, minskning –

1 000 000 mk	451 Autotukku- kauppa Partihandel med bilar	455 Muu autokauppa Övrig bilhandel	45 Autokauppa yhteensä Bilhandel sammanlagt
Rahoitustuotot ja -kulut:			
Finansieringsintäkter och -kostnader:			
Korkotuotot			
Ränteintäkter	465,2	636,5	1 101,7
Osingot ja osuuskorot			
Dividender och andelsröntor	12,0	13,0	25,0
Kurssivoitot			
Kursvinster	3,0	6,2	9,2
Muut rahoitustuotot			
Övriga finansieringsintäkter	3,6	32,3	36,0
Korkokulut			
Räntekostnader	-586,4	-1 280,6	-1 867,1
Kurssitappiot			
Kursförluster	-13,3	-6,7	-19,9
Muut vieraan pääoman kulut			
Övriga kostnader för främmande kapital	-22,0	-147,4	-169,5
Rahoitustuotot ja -kulut yhteensä			
Finansieringsintäkter och -kostnader sammanlagt	-137,9	-746,8	-884,7
Tulos rahoituserien jälkeen			
Resultat efter finansieringsposter	350,2	-207,3	142,9
Käyttöomaisuuden myyntivoitot (verolliset ja verovapaat)			
Försäljningsvinst av anläggningstillgångar (skattepliktig och skattefri)	1,5	30,3	31,9
Saadut konserniavustukset			
Erhållna koncernbidrag	78,7	266,8	345,5
Maksetut konserniavustukset			
Betalda koncernbidrag	-437,1	-146,3	-583,4
Muut tuotot ja kulut			
Övriga intäkter och kostnader	26,9	206,0	232,9
Tulos ennen varauksia ja veroja			
Resultat före reserveringar och skatter	20,3	149,5	169,8

2. Tuloslaskelma
Resultaträkning
Income statement

1 000 000 mk	451 Autotukku- kauppa Partihandel med bilar	455 Muu autokauppa Övrig bilhandel	45 Autokauppa yhteensä Bilhandel sammanlagt
Varausten muutos:¹			
Förändring av reserveringar:			
Investointivaraus Investeringsreservering	-0,0	-27,8	-27,8
Luottotappiovaraus Kreditförlustreservering	12,4	0,7	13,1
Toimintavaraus Driftsreservering	29,8	3,8	33,6
Varastovaraus (varaston aliarvostus) Lagerreserv (nedskrivning av lager)	412,2	229,8	642,0
Muut varaukset Övriga reserveringar	0,1	-4,2	-4,2
Varausten muutos yhteensä Förändring av reserveringar sammanlagt	454,4	202,3	656,7
Verovapaiden tuottojen siirrot omaan pääomaan Överföring av skattefria intäkter mot eget kapital	-	-0,3	-0,3
Välittömät verot:			
Direkta skatter:			
Välittömät verot/veronpalautukset Direkta skatter/skatteåterbäring	-193,4	-198,2	-391,7
Omasta pääomasta katetut verot Skatter täckta med eget kapital	1,7	0,2	1,9
Veronpalautusten siirrot omaan pääomaan Överföring av skatteåterbäring mot eget kapital	-2,6	-	-2,6
Välittömät verot yhteensä Direkta skatter sammanlagt	-194,3	-198,1	-392,4
Tilikauden tulos Räkenskapsperiodens resultat	280,3	153,5	433,8

¹ Lisäys -, vähennys +
Ökning -, minskning +

3. Tase
Balans
Balance sheet

1 000 000 mk	451 Autotukku- kauppa Partihandel med bilar	455 Muu autokauppa Övrig bilhandel	45 Autokauppa yhteensä Bilhandel sammanlagt
Vastaavaa			
Aktiva			
Rahoitusomaisuus:			
Finansieringstillgångar:			
Rahat ja pankkisaamiset			
Kassa och banktillgodohavanden	316,5	875,0	1 191,5
Myyntisaamiset			
Försäljningsfordringar	3 566,6	3 333,7	6 900,3
Lainasaamiset			
Lånefordringar	540,3	1 377,5	1 917,8
Ennakkomaksut			
Förskottsbetalningar	345,6	51,4	397,0
Siirtosaamiset			
Resultatregleringar	342,6	585,1	927,8
Muut rahoitusvarat			
Övriga finansieringstillgångar	406,1	324,5	730,6
Rahoitusomaisuus yhteensä			
Finansieringstillgångar sammanlagt	5 517,8	6 547,2	12 065,0
Vaihto-omaisuus			
Omsättningstillgångar	3 736,5	6 673,6	10 410,0
Käyttöomaisuus ja muut pitkävaikutteiset menot:			
Anläggningstillgångar och övriga utgifter med lång verkningsstid:			
Keskeneräiset omat työt			
Halvfärdiga egna arbeten	9,5	48,4	57,9
Ennakkomaksut			
Förskottsbetalningar	0,1	1,2	1,3
Tontit, maa- ja vesialueet			
Tomter, jord- och vattenområden	140,3	365,5	505,8
Rakennukset ja rakennelmat			
Byggnader och konstruktioner	768,7	1 929,1	2 697,9
Koneet, kalusto ja kuljetusvälineet			
Maskiner, inventarier och transportmedel	1 016,0	1 681,2	2 697,2
Muut aineelliset hyödykkeet			
Övriga materiella tillgångar	2,3	22,4	24,7
Osakkeet ja osuudet			
Aktier och andelar	545,7	1 138,7	1 684,4
Aineettomat oikeudet			
Immateriella rättigheter	7,1	17,4	24,5
Muut pitkävaikutteiset menot			
Övriga utgifter med lång verkningsstid	136,7	148,0	284,7
Käyttöomaisuus ja muut pitkävaikutteiset menot yhteensä			
Anläggningstillgångar och övriga utgifter med lång verkningsstid sammanlagt	2 626,4	5 352,0	7 978,4

3. Tase
Balans
Balance sheet

1 000 000 mk	451 Autotukku- kauppa Partihandel med bilar	455 Muu autokauppa Övrig bilhandel	45 Autokauppa yhteensä Bilhandel sammanlagt
Muut pitkäaikaiset sijoitukset Övriga långfristiga placeringar	6,3	38,0	44,4
Arvostuserät Värderingsposter	1,5	13,1	14,7
Vastaavaa yhteensä Aktiva sammanlagt	11 888,5	18 624,0	30 512,4
Vastattavaa Passiva			
Lyhytaikainen vieras pääoma: Kortfristig främmande kapital:			
Ostovelat Leverantörsskulder	2 294,7	4 186,1	6 480,8
Ennakkomaksut Förskottsbetalningar	37,4	221,3	258,6
Siirtovelat Resultatregleringar	962,9	1 302,5	2 265,4
Rahoitusvkselit Finansieringsväxlar	86,7	171,5	258,2
Muut lyhytaikaiset velat Övriga kortfristiga lån	2 985,1	2 808,9	5 793,9
Lyhytaikainen vieras pääoma yhteensä Kortfristig främmande kapital sammanlagt	6 366,8	8 690,2	15 057,0
Pitkäaikainen vieras pääoma: Långfristigt främmande kapital:			
Lainat rahoituslaitoksilta Lån av penninginrättningar	800,2	4 708,5	5 508,7
Eläkelainat Pensionslån	418,7	1 098,0	1 516,7
Muut pitkäaikaiset velat Övriga långfristiga lån	604,0	956,3	1 560,3
Pitkäaikainen vieras pääoma yhteensä Långfristigt främmande kapital sammanlagt	1 823,0	6 762,7	8 585,7
Arvostuserät Värderingsposter	-	4,4	4,4

1 000 000 mk	451 Autotukku- kauppa Partihandel med bilar	455 Muu autokauppa Övrig bilhandel	45 Autokauppa yhteensä Bilhandel sammanlagt
Varaukset:			
Reserveringar:			
Investointivaraus Investeringsreservering	627,6	447,1	1 074,7
Luottotappiovaraus Kreditförlustreservering	98,2	77,3	175,6
Toimintavaraus Driftsreservering	103,7	478,7	582,3
Varastovaraus (varaston aliarvostus) Lagerreserv (nedskrivning av lager)	926,1	1 215,6	2 141,7
Muut varaukset Övriga reserveringar	50,8	10,9	61,7
Varaukset yhteensä			
Reserveringar sammanlagt	1 806,4	2 229,7	4 036,1
Oma pääoma:			
Eget kapital:			
Osake- tai osuuspääoma tai yhtiömiesten sijoittama kiinteä pääoma Aktie- eller andelskapital eller fast kapital som bolagsmännen placerat	798,5	528,1	1 326,7
Osakeanti (rekisteröimätön osakepääoma) Aktieemission (oregistrerat aktiekapital)	0,5	0,0	0,5
Vararahasto Reservfond	48,1	49,4	97,5
Arvonkorotusrahasto Värdförhöjningsfond	197,7	338,6	536,3
Muu oma pääoma/pääomanvaja Övrigt eget kapital/kapitalunderskott	567,1	-132,7	434,5
Tilikauden tulos Räkenskapsperiodens resultat	280,3	153,5	433,8
Oma pääoma yhteensä			
Eget kapital sammanlagt	1 892,3	937,0	2 829,3
Vastattavaa yhteensä			
Passiva sammanlagt	11 888,5	18 624,0	30 512,4
Korollinen vieras pääoma			
Räntebelagt främmande kapital	4 546,4	9 310,1	13 856,5

4. Investoinnit
Investeringar
Investments

1 000 000 mk	451 Autotukku- kauppa Partihandel med bilar	455 Muu autokauppa Övrig bilhandel	45 Autokauppa yhteensä Bilhandel sammanlagt
Tontit, maa- ja vesialueet Tomter, jord- och vattenområden			
Lisäykset - Ökningar	14,2	32,8	47,0
Vähennykset - Minskningar	-8,3	-1,9	-10,3
Rakennukset ja rakennelmat Byggnader och konstruktioner			
Lisäykset - Ökningar	191,3	351,7	542,9
Vähennykset - Minskningar	-52,0	-64,5	-116,5
Koneet, kalusto ja kuljetusvälineet Maskiner, inventarier och transportmedel			
Lisäykset - Ökningar	928,8	1 301,0	2 229,8
Vähennykset - Minskningar	-505,9	-733,4	-1 239,3
Osakkeet ja osuudet Aktier och andelar			
Lisäykset - Ökningar	130,6	150,5	281,1
Vähennykset - Minskningar	-3,8	-31,2	-35,1
Muu käyttöomaisuus Övriga anläggningstillgångar			
Lisäykset - Ökningar	87,8	78,2	166,0
Vähennykset - Minskningar	-5,2	-24,3	-29,5
Käyttöomaisuus ja muut pitkävaikutteiset menot Anläggningstillgångar och övriga utgifter med lång verkningstid			
Lisäykset - Ökningar	1 352,8	1 914,0	3 266,8
Vähennykset - Minskningar	-575,2	-855,4	-1 430,6

5. Käyttöomaisuus
Anläggningstillgångar
Fixed assets

1 000 000 mk	451 Autotukku- kauppa Partihandel med bilar	455 Muu autokauppa Övrig bilhandel	45 Autokauppa yhteensä Bilhandel sammanlagt
Kirjanpitoarvo tilikauden alussa ilman arvonorotuksia Bokföringsvärde vid räkenskapsperiodens början utan värdehöjningar	2 217,0	4 521,1	6 738,0
Edellisten tilikausien arvonorotukset Värdeförhöjningar under tidigare räkenskapsperioder	191,8	346,0	537,9
Kirjanpitoarvo tilikauden alussa Bokföringsvärde vid räkenskapsperiodens början	2 408,8	4 867,1	7 275,9
Lisäykset (hankintameno) Ökningar (anskaffningsutgift)	1 352,8	1 914,0	3 266,8
Katettu varauksilla, investointiavustuksilla yms. Täckta med reserveringar, investeringsbidrag o.d.	-57,1	-15,8	-73,0
Vähennykset (luovutushinta, muu vastike) Minskningar (överlåtelsepris, övrigt vederlag)	-575,2	-855,4	-1 430,6
Myyntivoitto/-tappio tai vastaava Försäljningsvinst/-förlust eller dylik	1,5	23,3	24,8
Kirjanpidon poistot Bokföringsmässiga avskrivningar	-514,6	-632,4	-1 147,0
Arvonorotukset tilikauden aikana (peruutukset miinus-merkkisinä) Värdeförhöjningar under räkenskapsperioden (annullering med minusförtecken)	10,2	51,2	61,4
Kirjanpitoarvo tilikauden lopussa Bokföringsvärde vid räkenskapsperiodens slut	2 626,4	5 352,0	7 978,4



PL-PB 504
00101 Helsinki-Helsingfors

Autokaupan tilinpäätöstilasto

Bilhandelsns bokslutsstatistik
1990

SVT Suomen Virallinen Tilasto
Finlands Officiella Statistik
Official Statistics of Finland

Central Statistical
Office of Finland

Tiedustelut - Förfrågningar:

Kari Sinisalo
Kari-Pekka Niemi
Aulikki Aho
(90) 17 341

Julkaisujen myynti:

Försäljning:

Hinta — Pris

Tilastokeskus
PL 504
00101 Helsinki
Puh. (90) 173 41

Statistikcentralen
PB 504
00101 Helsingfors
Tel. (90) 173 41

40 mk