

SVT VI : 69

041	kieli	finswefre
245	nimeke	Avioliittojen hedelmällisyys
246	rinnakkaisn. swe	Den äktenskapliga fruktsamheten
246	rinnakkaisn. fre	Fécondité des mariages en Finlande
260	julkaisija	Helsinki : [Tilastollinen päätoimisto], 1930
440	sarja fin	Suomen virallinen tilasto 6 : 69
500	ylänimeke	Väestötilastoa
598	huom.	svt
650	svt aihealue	Väestö - Befolkning - Population
650	tietovuosi	1920
651	alue	Suomi - Finland

SUOMEN VIRALLINEN TILASTO — FINLANDS OFFICIELLA STATISTIK

VI

VÄESTÖTILASTOA

69

AVIOLIITTOJEN HEDELMÄLLISYYS

VI

BEFOLKNINGSSTATISTIK

69

DEN ÄKTENSKAPLIGA FRUKTSAMHETEN

FÉCONDITÉ DES MARIAGES EN FINLANDE

HELSINKI 1930 HELSINGFORS
VALTIONEUUVOSTON KIRJAPAINO — STATSRÅDETS TRYCKERI

**Tilastokirjasto
Statistikbiblioteket**

Alkusanat.

Joulukuussa 1920 maamme 10 suurimmassa kaupungissa suoritettua todellisen väestölaskennan yhteydessä koottiin erityisillä henkilökortteihin liittyvillä „liitekor-teilla” ensi kerran maassamme tietoja hedelmällisyystilastoa varten. Tietoja kerä-ttiin kysymyksessä olevissa kaupungeissa kaikilta naimisissa olevilta naisilta, leski-miehiltä ja leskivaimoilta sekä avioeron saaneilta miehiltä ja vaimoilta. Liitekor-teissa kysyttiin aviopuolisoiden syntymä-ajan ja miehen ammatin lisäksi, joista tie-dot oli merkitty jo henkilökortteihin, voi-massa olevan tai viimeksi päättäneen avio-liiton solmimisaikaa, aviopuolisoiden päi-kieltä ja syntymäkuntaa sekä avioliitosta elävänä ja kuolleena syntyneiden lasten lu-kua; edelleen oli ilmoitettava kunkin lap-sen sukupuoli ja syntymäaika, äidinmai-dolla ruokinnan pituus sekä kuolleiden las-ten kuolinaika.

Varsinaisen, henkilökortein suoritettua, väestölaskennan tulokset on jo aikaisem-min julkaistu „Suomen virallisen tilaston” VI sarjassa. Esillä oleva julkaisu sisältää tulokset liitekorkein kerätyistä, hedelmälli-syystilastoa koskevasta aineistosta. Sen valmistuminen on viivästynyt sen takia, että se on täytynyt suorittaa ylimääräisenä työnä muiden töiden ohessa, ja osittain myös painatusmäärärahojen niukkuuden vuoksi. Edellisestä syystä johtuu myös, että julkaisun valmistaminen on ollut useamman henkilön suoritettavana. Aineis-ton käsittelyä ovat ohjanneet silloinen en-simmäinen aktuaari filosofiantohtori A. E. Tudeer ja filosofianmaisteri Iisakki Laati. Tekstin ovat kirjoittaneet tohtori Tudeer ja yliaktuaari filosofianmaisteri G. Modeen.

Helsingissä, Tilastollisessa päätoimistossa, kesäkuussa 1930.

MARTTI KOVERO.

J. T. Hanho.

Förord.

I samband med den faktiska folkräkning, som anordnades i december 1920 i landets 10 största städer, insamlades medelst sär-skilda „tilläggskort”, vilka anslöto sig till personkorten, för första gången i vårt land uppgifter för en fruktsamhetsstatistik. Uppgifter införskaffades i ifrågavarande städer för alla gifta kvinnor, änklingar och änkor samt fränskilda män och kvinnor. Tilläggskortet innehöll frågor rörande makarnas födelsedatum och mannens yrke — dessa uppgifter antecknades även på personkorten — samt om tiden, då nuva-rande eller senast upplösta äktenskap in-gåtts, makarnas huvudspråk och födelseort samt antalet inom äktenskapet levande- och dödfödda barn; vidare gällde frågorna barnens kön och födelsedatum, tiden, då de uppfötts med modersmjölk, samt, för den händelse de sedermera avlidit, dödsdatum.

Resultaten av den egentliga, med till-hjälp av personkort verkställda folkräk-ningen ha redan tidigare publicerats i „Finlands officiella statistik”, serie VI. Föreliggande publikation innehåller resul-taten av det genom tilläggskortet insam-lade materialet rörande fruktsamhetsför-hållandena. Publikationen har fördröjts dels därigenom att den måst utarbetas som extra arbete vid sidan av andra arbeten, dels även på grund av bristande tryck-ningsanslag. Förstnämnda sakförhållande utgör även orsak till att utarbetandet av publikationen omhänderhafts av flere olika personer. Bearbetningen av materialet har skett under ledning av dåvarande första aktuarien filosofiedoktor A. E. Tudeer och filosofiemagister Iisakki Laati. Texten åter har författats av doktor Tudeer och överaktuarien filosofiemag-ister G. Modeen.

Helsingfors, å Statistiska centralbyrån, i juni 1930.

A. Karjalainen.

Sisällys.

Innehåll.

<i>Teksti.</i>	<i>Siv.</i>
Johdanto	1
1. Hedelmällisyys avioliiton kestämisajan ja vaimon avioliittoonmenoiän mukaan	5
2. Avioliitot ryhmitettyinä lapsiluvun mukaan ..	16
3. Lapsettomat avioliitot	24
4. Hedelmällisyys eri kaupungeissa	27
5. Eri ammatti- ja yhteiskuntaluokkien hedelmällisyys	34
6. Eri kieliryhmien hedelmällisyys	41
7. Ennen vuotta 1890 solmittujen avioliittojen hedelmällisyys	45
8. Avioliitot ryhmitettyinä ensimmäisen lapsen syntymääajan mukaan	49

<i>Text.</i>	<i>Sid.</i>
Inledning	1
1. Fruktsamheten efter den tid äktenskapet varat samt efter hustruns ålder vid äktenskapets ingående	5
2. Äktenskapen fördelade efter antalet barn	16
3. Barnlösa äktenskap	24
4. Fruktsamheten i olika städer	27
5. Fruktsamheten inom olika yrkes- och samhällsklasser	34
6. Fruktsamheten inom olika språkgrupper	41
7. Fruktsamheten inom äktenskap ingångna före år 1890	45
8. Äktenskapen fördelade efter tidpunkten för det första barnets födelse	49

Taulusto.

Taulu I. Avioliitot ryhmitettyinä kestämis-aikansa ja vaimon iän mukaan avioliittoa solmittaessa sekä niistä elävänä syntyneiden lasten luku	2
» II. Lapsia keskimäärin avioliittoa kohden	10
» III. Avioliitot ryhmitettyinä lapsiluvun ja vaimon iän mukaan avioliittoa solmittaessa	17
» IV. Avioliitot ryhmitettyinä kestämis-aikansa ja lapsiluvun mukaan	22
» V. Avioliitot ryhmitettyinä kestämis-aikansa, vaimon iän ja lapsiluvun mukaan	26
» VI. Avioliitot, joita solmittaessa vaimon ikä oli 20—24 v. ja jotka olivat kestäneet vähintään 15 v., ryhmitettyinä kestämisaikansa, miehen ammatin ja lapsiluvun mukaan	34
» VII. Avioliitot, joita solmittaessa vaimon ikä oli 20—24 v. ja jotka olivat kestäneet vähintään 15 v., ryhmitetyt vaimon puhekielen mukaan	38
» VIII. Avioliitot, joita solmittaessa vaimon ikä oli 20—24 v. ja jotka olivat kestäneet vähintään 30 v., ryhmitettyinä kymmenvuotisjaksoihin	39
» IX. Avioliitot ryhmitettyinä ensimmäisen lapsen syntymisajan mukaan	42

Tabellbilaga.

Tabell I. Äktenskapen grupperade efter den tid de varat och efter hustruns ålder vid äktenskapets ingående samt antalet i dem levande födda barn	2
» II. Barn i medeltal per äktenskap	10
» III. Äktenskapen fördelade efter barnens antal och hustruns ålder vid äktenskapets ingående	17
» IV. Äktenskapen fördelade efter deras längd och barnens antal	22
» V. Äktenskapen fördelade efter deras längd, hustruns ålder och barnens antal	26
» VI. Äktenskap, vid vilkas ingående hustrun varit i åldern 20—24 år och vilka varat minst 15 år, fördelade efter äktenskapets längd, mannens yrke och barnens antal	34
» VII. Äktenskap, vid vilkas ingående hustrun varit i åldern 20—24 år och vilka varat minst 15 år, fördelade efter hustruns talspråk	38
» VIII. Äktenskap, vid vilkas ingående hustrun varit i åldern 20—24 år och vilka varat minst 30 år, fördelade i tioårsperioder efter tiden för deras ingående	39
» IX. Äktenskapen fördelade efter tiden för det första barnets födelse	42

Table des matières.

Texte.

	Pag.
Introduction	1
1. Fécondité d'après la durée des mariages et l'âge de la femme à la conclusion du mariage	5
2. Mariages selon le nombre des enfants	16
3. Mariages stériles	24
4. Fécondité dans les villes différentes	27
5. Fécondité de certains groupes de professions et sociaux	34
6. Fécondité des groupes de langue différents	41
7. Fécondité des mariages conclus avant 1890	45
8. Mariages selon la date de la naissance du premier enfant	49

Tableaux.

Tableau I. Mariages groupés selon leur durée et selon l'âge de la femme à la conclusion du mariage; nombre des enfants en issus vivants	2
» II. Nombre moyen des enfants par mariage	10
» III. Mariages selon le nombre des enfants et selon l'âge de la femme à la conclusion du mariage ..	17
» IV. Mariages selon leur durée et selon le nombre des enfants	22
» V. Mariages selon leur durée, selon l'âge de la femme et selon le nombre des enfants	26
» VI. Mariages à la conclusion desquels l'âge de la femme était 20—24 ans et qui avaient duré au moins 15 ans, répartis selon leur durée, la profession du mari et le nombre des enfants ..	34
» VII. Mariages, à la conclusion desquels l'âge de la femme était 20—24 ans et qui avaient duré au moins 15 ans répartis selon la langue parlée de la femme	38
» VIII. Mariages, à la conclusion desquels l'âge de la femme était 20—24 ans et qui avaient duré au moins 30 ans, répartis d'après le temps de la conclusion	39
» IX. Mariages répartis d'après le date de la naissance du premier enfant	42

Johdanto.

Kun Tilastollisessa päätoimistossa valmisteltiin suunnitelmaa sitä todellista väenlaskentaa varten, joka kymmenen vuoden väliajan jälkeen joulukuussa 1920 suoritettiin maamme suurimmissa kaupungeissa, päätettiin muiden tietojen lisäksi kerätä tietoja hedelmällisyystilastoa varten. Varhemmissa todellisissa väenlaskennoissa enempää kuin koko maan käsittävässä kymmenvuotistaulustoissa ei tällaisia tietoja ole koottu, joten tämä on ensimmäinen kerta, jolloin täällä saadaan lasketuksi hedelmällisyystilastoa. Nytkin se rajoittuu niihin kymmeneen kaupunkiin, jotka todellinen väenlaskenta käsitti, s. o. Helsinkiin, Turkuun, Viipuriin, Tampereeseen, Vaasaan, Ouluun, Poriin, Kuopioon, Lahteen ja Kotkaan. Niin kauan kuin väestöä koskevat tiedot maan muista osista saadaan valmiiden taulustojen muodossa, ei valitettavasti voida ajatellakaan maan koko väestöön kohdistuvan hedelmällisyystutkimuksen toimeenpanemista.

Niiden tietojen hankkimista varten, joita hedelmällisyysuhteiden laskeminen edellyttää, käytettiin erikoista henkilökorttiin liittyvää „liitekorttia”, joka toisessa yhteydessä on julkaistu.¹⁾

Liitekorttiin oli merkittävä osaksi samoja tietoja, jotka jo oli annettu aviopuolisoiden henkilökorteissa, mutta jotka täten saatiin yhdistetyiksi samalle kortille, osaksi taas sellaisia, jotka eivät käyneet esille mistään muusta väenlaskentakaavakeesta. Tärkeimmät edellisistä koskevat aviopuolisoiden syntymäaikaa ja miehen ammattia, jälkimmäisistä taas avioliiton — voimassa olevan tai viimeksi päättyneen — solmimisaikaa sekä siitä elävänä ja kuolleen syntyneiden lasten lukua. Edelleen oli liitekortissa mainittava aviopuolisoiden

¹⁾ Vrt. S. V. T. VI Väestötilastoa, 55: 11, Helsingin, Turun, Viipurin, Tampereen, Vaasan, Oulun, Porin, Kuopion, Lahden ja Kotkan väenlaskenta joulukuun 8 p. 1920. Helsingissä 1923.

Inledning.

När å Statistiska centralbyrån utarbetades planen för den faktiska folkräkning, som efter en mellantid av tio år anordnades i rikets största städer i december 1920, beslöts att förutom övriga uppgifter insamla sådana även för sammanställandet av en fruktsamhetsstatistik. Varken vid tidigare faktiska folkräkningar eller i decennietabellerna, som omfatta hela landet, ha dylika uppgifter hittills införskaffats, varför detta är första gången, som en fruktsamhetsstatistik här utarbetats. Även nu inskränker den sig till de tio städer, vilka den faktiska folkräkningen omfattade, d. v. s. Helsingfors, Åbo, Viborg, Tammerfors, Vasa, Uleåborg, Björneborg, Kuopio, Lahti och Kotka. Så länge befolkningsuppgifterna för de övriga delarna av landet erhållas i form av färdiga tabeller, kan man beklagligtvis icke anordna en fruktsamhetsundersökning, som skulle omfatta landets hela befolkning.

För införskaffandet av de uppgifter, som behövas för utredandet av fruktsamhetsförhållandena, användes ett särskilt „tilläggs-kort”, vilket anslöt sig till personkortet och som publicerats i ett annat sammanhang.¹⁾

På tilläggs-kortet skulle antecknas dels samma uppgifter, som redan meddelats å makarnas personkort, men som härigenom sammanfördes på ett och samma kort, dels åter sådana uppgifter, som icke framgingo ur något annat vid folkräkningen använt formulär. De viktigaste av de förstnämnda röra makarnas födelsedatum och mannens yrke, av de senare åter tidpunkten för ingäendet av det nu gällande eller det senast tilländalupna äktenskapet samt antalet i detsamma levande och dödfödda barn. Vidare skulle i tilläggs-kortet uppgivas ma-

¹⁾ Jmfr. F. O. S. VI Befolkningsstatistik 55: 11. Folkräkningen i Helsingfors, Åbo, Viborg, Tammerfors, Vasa, Uleåborg, Björneborg, Kuopio, Lahti och Kotka den 8 december 1920. Helsingfors 1923.

pääkieli ja syntymäkunta; samoin sisältyi siihen luettelo kaikista avioliitossa syntyneistä lapsista, jossa luettelossa oli mainittava kunkin lapsen sukupuoli, syntymäaika, kuinka kauan sitä oli ruokittu äidinmaidolla sekä, jos lapsi oli kuollut, sen kuolinaika.

Liitekortti oli kaikkien niiden täytettävä, jotka olivat tai olivat olleet naimisissa; kuitenkin ei naimisissa olevien miesten sitä tarvinnut tehdä, jottei saataisi kahteen kertaan tietoja heidän avioliitoistaan. Siten liitekortit lopullisesti saatiin kaikilta naimisissa olevilta naisilta, leskimiehiltä ja leskivaimoilta sekä avioeron saaneilta miehiltä ja vaimoilta. Tällä tavoin menettelen jäi pienehkö määrä kaupunkien voimassa olevia avioliittoja laskennasta pois, nimittäin ne, joista vaimot laskentahetkenä olivat poissa kaupungista. Toiselta puolen saatiin ilmeisesti kaksinkertaiset tiedot eräistä päättäneistä avioliitoista, nimittäin niistä, joissa molemmat entiset aviopuolisot avioeron jälkeen olivat elossa ja uusiin naimisiin menemättä. Nämä poikkeukset koskevat kuitenkin siksi harvoja avioliittoja, ettei voida katsoa niiden vaikuttaneen häiritsevästi aineiston laatuun.

Aineistoa tarkastettaessa ilmeni, että eräät liitekortit oli täytetty siksi vaillinaisesti, ettei niitä voitu tilastoa laadittaessa ottaa huomioon. Käyttökelpoisiksi tärkeimpiin seikkoihin nähden osoittautui kaikkiaan 92,770 liitekorttia, joten näin monen avioliiton hedelmällisyys on seuraavassa esitettyjen laskujen pohjana. Väenlaskennan tuloksista näkyy, että niissä kymmenessä kaupungissa, jotka laskenta käsitti, oli:

68 882	naimisissa olevaa naista
24 722	leskivaimoa
4 722	leskimiestä
1 289	avioeron saanutta naista ja
706	„ „ miestä

yhteensä 100 321 henkeä, joiden tuli täyttää liitekortti.

Täten jäi siis 7 551 avioliittoa eli 7.5 % yllä mainitusta luvusta käsittelyyn ottamatta. Niiden lukumäärä eri kaupungeissa oli:

Helsingissä — Helsingfors	8.7 %
Turussa — Åbo	7.5 „

karnas språk och födelseort; likaså ingick i detsamma en förteckning över samtliga i äktenskapet födda barn, i vilken förteckning skulle uppgivas varje barns kön, tidpunkten för födseln, huru länge det uppfötts med modersmjölk samt, om barnet avlidit, ytterligare dödsdatum.

Tilläggskort borde ifyllas för alla, som voro eller varit gifta, dock med det undantaget, att gifta män icke behövde ifylla dessa kort, för att icke dubbla uppgifter om deras äktenskap skulle införskaffas. Sålunda erhöles tilläggskort för samtliga gifta kvinnor, änklingar och änkor samt fränskilda män och kvinnor. Genom detta tillvägagångssätt lämnades ett mindre antal äktenskap i städerna utanför räkningen, nämligen de, där hustrun vid tidpunkten för räkningen icke befann sig i staden. Å andra sidan erhöles uppenbarligen dubbla uppgifter om en del avslutade äktenskap, nämligen för dem, där bägge de förutvarande makarna efter skilsmässan voro vid liv och icke ingått nytt äktenskap. Dessa avvikelser beröra emellertid så få äktenskap, att de icke kunna anses ha inverkat störande på materialets beskaffenhet.

Vid granskningen av materialet framgick, att en del tilläggskort ifyllts så ofullständigt, att de icke kunde beaktas vid uppgörandet av statistiken. Inalles 92,770 tilläggskort visade sig vara användbara i fråga om de viktigaste punkterna, varför sålunda fruktsamheten för detta antal äktenskap utgör grunden för de i det följande meddelade beräkningarna. Ur resultatet av folkräkningen framgår, att i de tio städer, som räkningen omfattade, funnos:

68 882	gifta kvinnor
24 722	änkor
4 722	änklingar
1 289	fränskilda kvinnor och
706	„ „ män

inalles 100 321 personer, vilka borde ifylla tilläggskort.

Sålunda medtogos 7 551 äktenskap eller 7.5 % av nyssanförda antal icke i utredningen. Antalet äktenskap, som lämnades utanför statistiken, var i de olika städerna följande:

Viipurissa — Viborg	7.8 %
Tampereella — Tammerfors	5.6 „
Vaasassa — Vasa	5.6 „
Oulussa — Uleåborg	5.9 „
Porissa — Björneborg	4.2 „
Kuopiossa — Kuopio	7.3 „
Lahdessa — Lahti	8.4 „
Kotkassa — Kotka	5.2 „

Enimmän puutteellisia tietoja saatiin Helsingistä ja Lahdesta, kun taas Kotkan, Oulun, Tampereen ja Vaasan aineistot olivat täydellisimmät.

Yllä sanottu koskee, niinkuin mainittu, niitä tietoja, jotka ovat tärkeimmät hedelmällisyystilastossa. Eräät vähemmän merkittävät tiedot olivat tuntuvasti puutteellisemmat. Tämän johdosta on, katsoen myös siihen, että erikoisselvitysten aikaansaaminen lisämäärärahojen puutteessa olisi lykännyt tilaston valmistumisen kovin kauaksi, katsottu parhaaksi jättää eräät alkuaan suunnitellut selvittelyt sikseen ja rajoittaa tutkimus hedelmällisyystilaston keskeisimpiin kysymyksiin.

Yleisen hedelmällisyystilaston laatimissa on ennen kaikkea otettava huomioon neljä jakoperustetta, nimittäin avioliittojen ryhmittäminen niiden kestämisajan, vaimon ja miehen avioliittonmenoiän ja avioliitosta syntyneiden lasten luvun mukaan. Näistä on kolmas jakoperuste, miehen avioliittonmenoiä, jätetty kokonaan pois. Tämä on tapahtunut etupäässä kustannusten säästämiseksi, ja puolustaa tällaista menetelmää se tosiasia, että miehen iän suoranainen vaikutus avioliiton hedelmällisyyteen on verraten rajoitettu. Todellisuudessa tosin, niinkuin ulkomailla suoritettut laskennat osoittavat, on olemassa sangen läheinen suhde miehen iän ja avioliiton hedelmällisyyden välillä, mutta on edellisen vaikutus välillinen, s. o. tuloksena siitä, että miehet yleisimmin menevät naimisiin naisten kanssa, joiden ikä verraten vähän eroaa heidän iästään. Siten juuri vaimon iän vaikutus hedelmällisyyteen tosiasiallisesti on pohjana myös miehen iän vaikutuksessa avioliittojen hedelmällisyyteen.

Ryhmiteltäessä avioliitot niiden kestävyysajan ja vaimon avioliittoiän mukaan

Det största antalet bristfälliga uppgifter erhölls från Helsingfors och Lahti, medan uppgifterna voro fullständigast för Kotka, Uleåborg, Tammerfors och Vasa.

Det ovanstående gäller, såsom nämndes, de uppgifter, vilka äro de viktigaste i fruktsamhetsstatistiken. En del mindre betydelsefulla uppgifter voro kännbart bristfälligare. På grund härav har man ansett det lämpligast att, icke minst på grund av att utarbetandet av specialutredningar i brist på tilläggsanslag skulle ha framskjutit färdigställandet av statistiken i alltför hög grad, lämna en del ursprungligen planerade utredningar därhän och begränsa undersökningen till de centralaste frågorna inom fruktsamhetsstatistiken.

Vid utarbetandet av en allmän fruktsamhetsstatistik böra främst fyra indelningsgrunder beaktas, nämligen grupperingen av äktenskapen efter den tid de varat, efter hustruns ålder vid ingäendet av äktenskapet, efter mannens ålder vid samma tidpunkt samt efter antalet barn, som fötts i äktenskapet. Av dessa har den tredje indelningsgrunden, mannens ålder vid ingäendet av äktenskapet, helt och hållet bortlämnats. Detta har skett i främsta rummet i syfte att inbespara kostnader och försvaras detta tillvägagångssätt av det faktum, att den direkta inverkan av mannens ålder på äktenskapets fruktsamhet är jämförelsevis begränsad. I verkligheten finnes det, såsom i utlandet utförda beräkningar vidhandengiva, ett nära samband mellan mannens ålder och äktenskapets fruktsamhet, men är den förras inverkan medelbar, d. v. s. ett resultat därav, att männen allmännast ingå äktenskap med kvinnor, vilkas ålder jämförelsevis skiljer sig från deras. Sålunda är det inverkan av hustruns ålder på fruktsamheten, som utgör den faktiska grunden även för det inflytande mannens ålder utövar på den äktenskapliga fruktsamheten.

Då man fördelade äktenskapen efter deras längd och hustruns ålder vid äktenska-

on katsottu olevan syytä muodostaa viisivuotisryhmiä, koska satunnaiset seikat muuten, käsiteltyjen avioliittojen kokonaisluvun ollessa verrattain pieni, voisivat vaikuttaa liian häiritsevästi. Varsinkin yksityisiä kaupunkeja koskevat luvut olisivat olleet kovin sattuman varassa, ellei näin olisi menetelty. Tämä rajoitus on kuitenkin tuonut mukanaan sen valitettavan asianhaaran, ettei ole saatu aivan seikka-peräistä kuvaa hedelmällisyysuhteista avioliiton eri kestämisaikoina ja vaimon eri ikävuosina. Sen lisäksi vaikeutuu siten vertailujen tekeminen ulkomailla laajempien aineistojen pohjalla suoritettujen täydellisempien laskentojen tuloksiin. — Ainoastaan nuorimpiin ikäluokkiin ja avioliittojen lyhyimpiin kestävyysaikoihin nähden on otettu jokainen vuosi erikseen, koska niiden mielenkiintoisuus on erikoisen suuri.

Lasten lukua laskettaessa on seuravassa, niinkuin yleensä ulkomailla, otettu huomioon yksinomaan elävänä syntyneet lapset, mutta jätetty kuolleena syntyneet kokonaan käsittelemättä. Tämän johdosta saadut hedelmällisyysluvut ovat kauempana fysiologisesta hedelmällisyydestä kuin mitä niiden tarvitsisi olla.

Milloin liitekortin täyttäjä oli ollut naimisissa useammin kuin yhden kerran, oli kaikki tiedot annettava vain viimeisestä avioliitosta, olipa tämä vielä kestävä tai jo päättynyt.

pets ingående, ansågs det vara skäl att bilda femårsgrupper, enär tillfälligheter annars skulle kunna inverka alltför störande i de fall då totalantalet äktenskap var relativt litet. I synnerhet hade siffrorna rörande de enskilda städerna i hög grad varit beroende av tillfälligheter, i fall detta förfaringssätt icke följts. Denna begränsning har dock medfört den beklagliga omständigheten, att man icke erhållit en fullständigt detaljerad bild av fruktsamhetsförhållandena inom de olika långa perioder, som äktenskapen varat samt vid hustruns olika åldersår. Vidare försvåras härigenom jämförelser med resultatet av i utlandet anordnade räkningar, vilka bygga på ett mer omfattande material. Endast beträffande de yngsta åldersklasserna och de kortaste perioder, som äktenskapen varat, har varje år behandlats särskilt, enär det intresse de erbjuda är särskilt stort.

Vid uträkningen av barnantalet har i det följande, såsom i allmänhet utomlands, beaktats endast de levande födda, medan de dödfödda alls icke medtagits. De på grund härav erhållna fruktsamhetssiffrorna skilja sig därför mer från den fysiologiska fruktsamheten än vad som vore nödvändigt.

I de fall då den person, som ifyllt tilläggskortet, varit gift mer än en gång, skulle uppgifter avgivas endast rörande det senaste äktenskapet oberoende av om detta ännu varade eller redan upplösts.

1. Hedelmällisyys avioliiton kestämisajan ja vaimon avioliittoonmenoiän mukaan.

Seuraava tutkimus käsittää, niinkuin on mainittu, kaikkiaan 92 770 avioliittoa. Liitekorttien mukaan oli niistä vuoteen 1920 mennessä syntynyt kaikkiaan 277 335 elävää lasta. Sataa avioliittoa kohden tuli siten keskimäärin 299 elävänä syntyneitä lasta. Näistä avioliitosta kuolleena syntyneiden lasten lukua ei ole laskettu, mutta kun yleisestä väestötilastosta tiedetään, että kaupunkien avioliitoksista viime aikoina suunnilleen 20 % on ollut kuolleena syntyneitä, voidaan siis sanoa, että kokonaishedelmällisyys oli 305 lasta 100 avioliittoa kohden.

Mainittu keskiluku, 299 elävänä syntyneitä lasta 100 avioliittoa kohden, antaa kuitenkin hyvin puutteellisen käsityksen tutkittavina olevien avioliittojen hedelmällisyydestä. Sen perustana olevista avioliitosta on näet osa vasta solmittuja, kun taas toinen osa on kestänyt vuosia ja vuosikymmeniä; samoin ovat toiset avioliitot sellaisia, joissa vaimo avioliittoon menessään oli nuori, toiset taas sellaisia, joissa vaimo silloin jo oli parhaan ikänsä sivuuttanut. Koska hedelmällisyys näiden jakoperusteiden mukaan muodostetuissa avioliittoryhmissä on hyvin erilainen, ei kokonaishedelmällisyys riipu ainoastaan eri avioliittoryhmien lapsiluvusta, vaan myös siitä, miten runsaslukuisesti eri ryhmät ovat edustettuina tutkittavana olevassa, avioliittoja koskevassa aineistossa. Osoitukseksi siitä, minkälainen kaupunkien avioliittojen kokoonpano näissä suhteissa on, esitetään seuraavalla sivulla oleva taulukko.

Niinkuin taulukon lukusarjoista näkyy, on yleisenä sääntönä, että äskettäin solmittuja avioliittoja on enimmäen, kun taas avioliittojen luku säännöllisesti vähenee siirryttäessä kauemmin kestäneiden avioliittojen ryhmiin. Tämä on luonnollinen seuraus siitä, että osa avioliitossa olevista vuosittain kuolee. Kun kuolleisuus kasvaa iän lisääntyessä, vähenee avioliittojenkin luku

1. Fruktusamheten efter den tid äktenskapet varat samt efter hustruns ålder vid äktenskapets ingående.

Den följande undersökningen omfattar, såsom nämndes, inalles 92 770 äktenskap. Enligt tilläggskortet hade i dem intill år 1920 fötts inalles 277 335 levande födda barn. På 100 äktenskap kom det sålunda i genomsnitt 299 levande födda barn. Antalet i dessa äktenskap dödfödda barn har icke uträknats, men då man ur den allmänna befolkningsstatistiken erfar, att av de inom äktenskapet födda barnen i städerna på senare tider omkring 20 % varit dödfödda, kan man alltså säga, att den totala fruktusamheten var 305 barn per 100 äktenskap.

Nyssnämnda medeltal, 299 levande födda barn per 100 äktenskap, giver dock en mycket bristfällig uppskattning om fruktusamheten inom de äktenskap, som beröras av undersökningen. Ty av de äktenskap, som ligga till grund för detsamma, har en del nyligen ingåtts, en annan del har varit i år och årtionden, vidare äro en del äktenskap sådana, där hustrun vid äktenskapets ingående var ung, andra åter sådana, där hustrun då redan passerat den bästa åldern. Enär fruktusamheten är mycket olikartad i de enligt dessa principer bildade grupperna av äktenskap, beror den totala fruktusamheten icke endast av barnantalet inom de olika äktenskapsgrupperna utan även därav, huru talrikt de olika grupperna äro företrädda inom de äktenskap, som utgöra föremål för undersökning. Tabellen på följande sida belyser äktenskapens i städerna fördelning i dessa hänseenden.

Såsom ur sifferserierna i tabellen framgår, är det en allmän regel, att de nyligen ingångna äktenskapen äro de talrikaste, medan åter antalet kontinuerligt minskas, om man går till de grupper av äktenskap, som varit en längre tid. Detta är en naturlig följd därav, att en del av de gifta årligen avlida. Då dödligheten stegras med stigande ålder, nedgår antalet äktenskap

Avioliittonmenon vuosi — Året, då äktenskapet ingåtts — <i>Année de la conclusion du mariage</i>	Avioliiton kestä- misaika, vuosia — Den tid äkten- skapet varat, år — <i>Durée du mariage, ans</i>	Vaimon ikä avioliittoa solmittaessa — Hustruns ålder vid ingåendet av äktenskapet — <i>Age de la femme à la conclusion du mariage</i>													Kaikkiaan avioliit- toja — Äktenskap, hännes — Total des mariages
		-16	17	18	19	-19	20-24	25-29	30-34	35-39	40-44	45-49	50-		
		v. — år — ans													
1920.....	0	8	41	116	157	322	1 570	1 191	531	246	128	61	71	4 120	
1919.....	1	10	29	76	138	253	1 334	1 008	437	212	99	55	36	3 434	
1918.....	2	8	37	86	151	282	1 292	988	432	149	91	47	40	3 321	
1917.....	3	9	65	117	201	392	1 421	993	403	196	101	46	35	3 587	
1916.....	4	17	61	117	173	368	1 420	993	399	159	78	45	39	3 501	
1916—20.....	0—4	52	233	512	820	1 617	7 037	5 173	2 202	962	497	254	221	17 963	
1911—15.....	5—9	125	274	537	884	1 820	6 902	4 332	1 812	772	370	166	140	16 314	
1906—10.....	10—14	141	286	565	927	1 919	6 650	3 923	1 606	658	283	135	97	15 271	
1901—05.....	15—19	179	267	548	769	1 763	5 209	3 189	1 162	475	251	102	40	12 191	
1896—1900.....	20—24	133	292	491	721	1 637	4 843	2 800	1 048	453	169	64	16	11 030	
1891—95.....	25—29	130	181	335	500	1 146	3 162	1 836	696	326	110	35	10	7 321	
1890 ja sitä ennen — och därförinnan — <i>et auparavant</i>	30—	259	400	671	908	2 238	5 732	3 145	1 105	328	93	36	3	12 680	
Yhteensä — Sum- ma — Total ..		1 019	1 933	3 659	5 529	12 140	39 535	24 398	9 631	3 974	1 773	792	527	92 770	
% yhtä kauan kestäneistä avioliitoista — I % av alla äktenskap, som varat lika länge — <i>En % des mariages de la même durée</i>															
1916—20.....	0—4	0.3	1.3	2.8	4.6	9.0	39.2	28.8	12.3	5.3	2.8	1.4	1.2	100.0	
1911—15.....	5—9	0.8	1.7	3.3	5.4	11.2	42.3	26.5	11.1	4.7	2.3	1.0	0.9	100.0	
1906—10.....	10—14	0.9	1.9	3.7	6.1	12.6	43.5	25.7	10.5	4.3	1.9	0.9	0.6	100.0	
1901—05.....	15—19	1.5	2.2	4.5	6.3	14.5	42.7	26.2	9.5	3.9	2.1	0.8	0.3	100.0	
1896—1900.....	20—24	1.2	2.6	4.5	6.5	14.8	43.9	25.4	9.5	4.1	1.6	0.6	0.1	100.0	
1891—95.....	25—29	1.8	2.5	4.6	6.8	15.7	43.2	25.1	9.5	4.4	1.5	0.5	0.1	100.0	
—1890.....	30—	2.0	3.2	5.3	7.2	17.7	45.2	24.8	8.7	2.6	0.7	0.3	[0.62]	100.0	
Kaikki — Samt- liga — Total ..		1.1	2.1	3.9	6.0	13.1	42.6	26.3	10.4	4.3	1.9	0.8	0.6	100.0	
% samassa iässä solmituista avioliitoista — I % av vid samma ålder ingångna äktenskap — <i>En % des mariages conclus à la même âge</i>															
1916—20.....	0—4	5.1	12.0	14.0	14.8	13.3	17.8	21.2	22.9	24.2	28.0	32.1	41.9	19.3	
1911—15.....	5—9	12.3	14.2	14.7	16.0	15.0	17.5	17.7	18.8	19.4	20.9	21.0	26.6	17.6	
1906—10.....	10—14	13.8	14.8	15.4	16.8	15.8	16.8	16.1	16.7	16.5	16.0	17.0	18.4	16.5	
1901—05.....	15—19	17.6	13.8	15.0	13.9	14.5	13.2	13.1	12.0	12.0	14.2	12.9	7.6	13.1	
1896—1900.....	20—24	13.0	15.1	13.4	13.0	13.5	12.2	11.5	10.9	11.4	9.5	8.1	3.0	11.9	
1891—95.....	25—29	12.8	9.4	9.2	9.1	9.5	8.0	7.5	7.2	8.2	6.2	4.4	1.9	7.9	
—1890.....	30—	25.4	20.7	18.3	16.4	18.4	14.5	12.9	11.5	8.3	5.2	4.5	0.6	13.7	
Yhteensä — Sum- ma — Total ..		100.0	100.0	100.0	100.0	100.0	100.0	100.0	100.0	100.0	100.0	100.0	100.0	100.0	

sitä nopeammin, toiselta puolen kuta kauemmin avioliitot ovat kestäneet, toiselta puolen kuta myöhäisemmällä iällä ne on solmittu. Koska täten nuorempina solmitut avioliitot yleensä kestävät kauemmin kuin vanhemmalla iällä solmitut, on siitä seurauksena, että vain lyhyen aikaa kestäneiden avioliittojen joukossa on suhteellisesti enemmän vanhemmalla iällä solmituja avioliittoja kuin kauemmin kestäneiden joukossa. Puheena olevan taulukon sarjat osoittavat tässä suhteessa yleensä sangen säännöllistä kehitystä, jota vain joku poikkeustapaus häiritsee. Ainoastaan

desto snabbare, å ena sidan ju längre tid äktenskapet varat, å andra sidan vid ju högre ålder de ingåtts. Enär sålunda de i yngre år ingångna äktenskapen i allmänhet vara längre än de, som ingåtts vid en mer framskriden ålder, följer härav, att bland de äktenskap, som varat endast en kort tid, finnes proportionsvis flere vid en framskriden ålder ingångna äktenskap än bland dem, som varat en längre tid. Sifferserierna i den ifrågavarande tabellen utvisa i detta hänseende i allmänhet en rätt regelmässig utveckling, som avbrytes av endast något undantagsfall. Blott i ett av-

eräissä suhteessa vaatii mainitusta säännöllisyydestä ilmenevä poikkeus erikoista huomiota osakseen. Nuorimmissa ikäluokissa kasvaa näet avioliittojen luku alimmista kestävyysluokista aina 10—14 ja 15—19 vuotta kestäneisiin saakka. Tämä osoittaa, että aivan nuorena solmittujen avioliittojen luku viime aikoina on nopeasti vähentynyt.

Olisi mielenkiintoista verrata edellä olevan taulukon tietoja eri aikoina solmittujen avioliittojen koko lukuihin, mutta valitettavasti ei ole olemassa sopivaa vertailukohtaa. Niistä avioliitoista, jotka määrätynä hetkenä ovat kaupungeissa olemassa, on tosin suuri osa paikkakunnalla solmittuja, ja niitä voitaisiin verrata kaupungeissa eri aikoina solmittujen avioliittojen kokonaislukuihin, vaikka näistä pienekö osa ilmeisesti on siirtynyt muille paikkakunnille. Mutta melkoinen osa kaupungeissa voimassa olevista avioliitoista on maaseudulta peräisin, ja kun näiden määräästä puuttuu tietoja, tulisi vertailusta virheellinen.

Kun tämän jälkeen palataan hedelmällisyysuhteiden selvittämiseen, esitetään aluksi seuraava lukusarja, joka antaa yleiskuvan siitä, miten lapsiluku 100 avioliittoa kohden kasvaa avioliiton kestämisajan mukaan.

Avioliiton kestämis aika Den tid äktenskapet varat	Lapsia 100 avioliittoa kohden Barn per 100 äktenskap
alle 1 vuoden — under 1 år	21
1 vuosi — 1 år	55
2 vuotta — 2 år	79
3 ” — 3 ”	105
4 ” — 4 ”	122
0—4 ” — ”	74
5—9 ” — ”	186
10—14 ” — ”	273
15—19 ” — ”	362
20—24 ” — ”	424
25—29 ” — ”	469
30— ” — ”	532

Edellä oleva lukusarja osoittaa, miten nopeasti avioliittojen lapsiluku keskimäärin kasvaa sen mukaan, kuinka monta vuotta avioliitto on kestänyt. Huomattava on, että luvut eivät kohdistu eri ajanjaksojen loppuun, vaan ilmaisevat, kuinka suuri lapsiluku keskimäärin oli kaikissa niissä avioliitoissa, jotka kuuluivat määrättyyn kestä-

seende tilldrager sig en avvikelse från nyssnämnda regelmässighet särskild uppmärksamhet. I de lägsta åldersklasserna ökas nämligen antalet äktenskap som varat intill 10—14 och 15—19 år. Detta giver vid handen, att antalet äktenskap, som ingåtts i helt unga år, snabbt nedgått på senare tider.

Det vore intressant att jämföra uppgifterna i föregående tabell med totalantalet vid olika tidpunkter ingångna äktenskap, men beklagligt nog finnes ingen lämplig utgångspunkt för denna jämförelse. Av de äktenskap, som vid en viss tidpunkt förefinnas i städerna, ha visserligen en stor del ingåtts på vederbörande ort, och kunde de ju jämföras med totalsumman av i staden under olika tider ingångna äktenskap, ehuru av dessa en mindre del uppenbarligen överflyttat till andra orter. Men en avsevärd del av de i städerna existerande äktenskapen härstamma från landsbygden, och då uppgifter om antalet av dessa saknas, bleve jämförelsen felaktig.

Då man härefter återgår till klarläggandet av fruktsamhetsförhållandena, meddelas till en början följande sifferserie, som giver en allmän bild av huru antalet barn per 100 äktenskap stegras jämsides med den tid äktenskapen varat.

Denna sifferserie utvisar, med vilken snabbhet äktenskapens barnantal ökas jämsides med det antal år äktenskapet varat. Att märka är, att siffrorna icke avse de olika periodernas utgång utan ange de, huru många barn det kom i genomsnitt på alla de äktenskap, vilka varat intill ett visst antal år. Sälunda var det genomsnitt-

vyysluokkaan. Siten esim. keskimääräinen lapsiluku oli 0.21 kaikissa niissä avioliitoissa, jotka eivät vielä olleet kestäneet yhtäkään vuotta, 0.55 niissä, jotka olivat kestäneet vuoden, mutta ei kahta, sekä 1.86 niissä, jotka olivat kestäneet vähintään 5, mutta ei vielä 10 vuotta, j. n. e.

Verrattaessa näitä lukusarjoja lasten yleiseen keskilukuun, 299 lapseen 100 avioliittoa kohden, huomataan, että tämä vastaa suunnilleen 14 vuotta kestäneiden avioliittojen lapsilukua. Mutta niissä avioliitoissa, jotka kestävät kauemmin, ja niinhän on laita hyvinkin suuren osan kaupunkien avioliittoja, kasvaa lasten keskiluku paljon suuremmaksi, nousten vähintään 30 vuotta kestäneissä avioliitoissa 532 lapseen 100 avioliittoa kohden. Vuotuisen hedelmällisyyden vanhemmalla iällä vähetessä hidastuu lapsiluvun kasvaminen, kuta kauemmin avioliitot ovat kestäneet. Jos edellä esitetyn sarjan nojalla graafillisen menetelmän avulla lasketaan, montako lasta keskimäärin syntyi avioliittojen eri kestävyyskausina, saadaan seuraava lukusarja, joka osoittaa, kuinka monta lasta keskimäärin syntyi vuodessa 100 avioliittoa kohden. Ensimmäinen avioliittovuosi on erikoisasemansa johdosta jätetty syrjään.

	2:nen vuosi	—		2:ndra året	27
	3:s	”		3:dje	”	26
	4:s	”		4:de	”	22
	5:s	”		5:te	”	17
keskim.	1—5:s	”	i medeltal	1:sta—5:te året	26.1
”	6—10:s	”	”	6:te—10:de	”	19.2
”	11—15:s	”	”	11:te—15:de	”	17.3
”	16—20:s	”	”	16:de—20:de	”	15.0
”	21—25:s	”	”	21:sta—25:te	”	11.0

Edellä olevassa lukusarjassa on omansa herättämään huomiota, että hedelmällisyys ensimmäisen viisivuotiskauden lopulla alenee tuntuvasti alle sen tason, joka on toisen viisivuotiskauden keskimääränä. Huolimatta siitä rajoituksesta, joka varhemmin esitettiin, voidaan tämä säännöttömältä näyttävä kehitys selittää ottamalla huomioon, että esitetyt hedelmällisyysluvut eivät osoita samojen avioliittojen hedelmällisyyttä niiden eri kestämiskausina, vaan suurimmalta osalta vuonna 1920 olleiden, silloin määrätyn ajan kestäneiden avioliittojen hedelmällisyysuhteita. Näin ollen eri kestävyysluokat jossain määrin vastaa-

liga antalet barn 0.21 för alla de äktenskap, som icke varat ens ett år, 0.55 för dem, som varat från ett år intill två år, samt 1.86 för dem, som varat från minst 5 år intill 10 år, o. s. v.

Vid en jämförelse av dessa sifferserier med det allmänna medelantalet, 299 barn per 100 äktenskap, kan man iakttaga, att detta ungefärligen motsvarar antalet barn för äktenskap, som varat 14 år. Men i de äktenskap, som vara en längre tid, och det är ju fallet med en mycket stor del av äktenskapen i städerna, växer genomsnittsantalet barn mycket mer, i det detsamma för äktenskap, som varat minst 30 år, när ett antal av 532 barn per 100 äktenskap. Då den årliga fruktsamheten avtager vid en mer framskriden ålder, ökas barnantalet allt långsammare ju längre tid äktenskapen vara. Om man på grundvalen av den tidigare meddelade serien med tillhjälp av den grafiska metoden uträknar, huru många barn i medeltal föddes inom olika perioder av äktenskapen, erhållas följande tal, som ange, huru många barn det föddes i genomsnitt per år på 100 äktenskap. Det första äktenskapsåret har på grund av sin särställning utelämnats.

Dessa sifferserier väcka intresse i synnerhet i det avseendet, att fruktsamheten i slutet av den första femårsperioden sjunker kännbart under medelnivån för den följande perioden på fem år. Oavsett den begränsning, som tidigare framhölls, kan denna utveckling, vilken förefaller oregelmässig, förklaras därigenom att de meddelade fruktsamhetssiffrorna icke avse samma äktenskaps fruktsamhet under de olika perioder de varat utan till största delen fruktsamhetsförhållandena för de år 1920 gällande äktenskap, som då varat en viss tid. Härigenom motsvara de olika grupperna i någon mån de olika åren eller

vat eri vuosia tai viisivuotiskausia, joten siis hedelmällisyyden vaihtelut myös ovat läheisessä suhteessa syntyneisyydessä tapahtuneisiin muutoksiin.

Kuten tunnettua, on syntyneisyys viime aikoina alentunut, maailmansodan aikana erittäin nopeastikin, saavuttaen vuonna 1919 minimin, josta se jälleen on noussut jonkin verran. Näin ollen on ilmeistä, että tämän seikan vaikutus ilmenee voimakkaampana niissä avioliitoissa, jotka ovat olleet voimassa vain kysymyksessä olevan vuosikymmenen jälkipuoliskolla, jolloin syntyneisyysuhteet olivat epäedulliset, kuin niissä, jotka olivat olemassa jo edellisenäkin aikana, jolloin syntyneisyys vielä oli suurempi.

Sama tosiasia, syntyneisyydessä tapahtuneet muutokset, selittää vielä erään seikan, joka muuten on omansa vetämään huomiota puoleensa. Niinkuin edellä on esitetty, tuli 100 avioliittoa kohden 25—29 vuoden jälkeen keskimäärin 469 lasta, mutta 100:aa vähintään 30 vuotta kestänyttä avioliittoa kohden 532 lasta. Koska suurin osa näin kauan avioliitossa olleista naisista jo on saavuttanut sen iän, jolloin luonnollinen hedelmällisyyskausi on päättynyt, tuntuu omituiselta, että lasten luku osoittaa nousua ainakaan ja varsinkin näin suurta lisäystä. Selityksenä on juuri se tosiasia, että kauemmin kestäneet avioliitot ovat peräisin ajalta, jolloin syntyneisyys oli suurempi, minkä johdosta niiden kokonaishedelmällisyysskin on suurempi, niinkuin edempänä tullaan osoittamaan.

Yllä sanotun nojalla voidaan edelleen pitää varmana, että vuotuisen hedelmällisyyden väheneminen avioliittoaikojen lisääntyessä todellisuudessa on suurempi, kuin mitä äsken esitetty lukusarja osoittaa. Toisin sanoen on kauan kestäneiden avioliittojen hedelmällisyys niiden ensimmäisinä kestävyysvuosina, siis 15—30 vuotta sitten, ollut suurempi kuin puheenalaisen asetelman ensimmäiset tekijät, samaten kuin täytyy edellyttää, etteivät äskettäin perustetut avioliitot 15—30 vuoden päästä tule saavuttamaan niin suuria lapsilukuja, kuin puheena oleva lukusarja antaisi syytä olettaa.

Nyt käsiteltävänä olevan lukusarjan antama kuva lapsiluvun ja avioliiton kestämisajan keskinäisestä suhteesta ei ole aivan tarkka eräästä toisestakaan syystä.

femårsperioderna, varför således växlingarna i fruktsamheten även stå i nära samband med det inflytande, som gjort sig gällande med avseende å nativiteten.

Såsom bekant, har nativiteten nedgått på senare tider, t. o. m. i synnerligen snabbt tempo under världskriget, och nått sitt minimum år 1919, varefter den åter stegrats något. Det är då tydligt, att inverkan av denna omständighet framträder starkare för de äktenskap, som förefunnits endast under den senare hälften av det senaste decenniet, då nativitetsförhållandena voro ogynnsamma, än för dem, som existerat även under ett tidigare tidsskede, då nativiteten ännu var högre.

Samma omständighet, förändringen i nativiteten, giver förklaringen till ytterligare en företeelse, som för övrigt är ägnad att tilldraga sig särskild uppmärksamhet. Som tidigare anförts, kom det per 100 äktenskap efter 25—29 år i genomsnitt 469 barn, men per 100 äktenskap, som varat minst 30 år, 532 barn. Enär största delen av de kvinnor, som varit gifta så lång tid, redan nått den ålder, då den naturliga fruktsamhetsperioden avslutats, förefaller det märkvärdigt, att barnantalet alls utvisar en stegring och i synnerhet en så stor sådan. Förklaringen gives just av det sakförhållandet, att de äktenskap, som varat längst, härstamma från de tidsskeden, då nativiteten var högre, varför även deras totala fruktsamhet är större, såsom i det följande skall påvisas.

På grund av det ovensagda kan vidare anses för säkert, att minskningen i den årliga fruktsamheten jämsides med ökningen i äktenskapets längd i verkligheten är större, än vad den nyss anförda sifferserien utvisar. Med andra ord: fruktsamheten inom långvariga äktenskap under de första åren dessa varade, alltså för 15—30 år sedan var större än de första faktorerna inom ifrågavarande sammanställning, liksom man måste förutsätta, att de nyligen ingångna äktenskapen icke efter en tid av 15—30 år komma att uppvisa ett så stort antal barn, vartill den ifrågavarande sifferserien gäve anledning att förutsätta.

Den bild berörda sifferserie giver for inbördesförhållandet mellan antalet barn och den tid äktenskapet varat är icke alldeles exakt även av ett annat skäl. Enär bland

Koska vähän aikaa kestäneissä avioliitoissa, niinkuin edellä on osoitettu, on suhteellisesti enemmän vanhalla iällä solmittuja avioliittoja kuin kauemmin kestäneissä, esiintyy syntyneisyyden aleneminen avioliiton kestämisajan mukaan mainitussa lukusarjassa liian hitaana. Oikea kuva suhteista saadaan vain tarkastamalla avioliiton kestämisajan vaikutusta lapsiluvun kasvamiseen siten, että jaetaan avioliitot ryhmiin sen mukaan, minkä ikäisenä vaimo on mennyt naimisiin. Tätä ennen on kuitenkin syytä luoda silmäys ensimmäisen avioliittovuoden hedelmällisyyteen.

Niinkuin edellä on mainittu, syntyi 100 avioliittoa kohden, jotka eivät vielä olleet kestäneet vuottakaan, 21 elävää lasta. Tämän luvun arvostelemiseksi on otettava huomioon seuraavaa. Kun laskenta kohdistui joulukuun 8:nteen päivään ja avioliiton kestävyysvuodet on laskettu sen solmimisvuoden mukaan, kuuluvat alimpaan kestävyysluokkaan vain 11 kuukauden 1 viikon ajalla solmitut avioliitot.¹⁾ Useimmat näistä ovat siis kestäneet paljon lyhyemmän ajan kuin vuoden, joten ei vielä voida odottaa niistä syntyneen lapsia. Ainoastaan niistä avioliitoista, jotka solmittiin tammi- ja helmikuun aikana, viimeistään maaliskuun alussa, on ehtinyt syntyä lapsi ensimmäisen kestävyysvuoden kuluessa. Koska avioliitot yleensä jakaantuvat vuoden eri osille siten, että alkuvuodesta solmitaan verraten vähän, mutta loppuvuodesta suhteellisen paljon avioliittoja, ja nämä suhteet ovat tunnetut, voidaan laskea, että vain 14,3 % avioliitoista on peräisin kysymyksessä olevalta vuoden alkujalta. Jos näistä kaikista avioliitoista syntyisi lapsi lyhyimmän mahdollisen ajan kuluessa, olisi siis 100:aa vähemmän kuin vuoden (s. o. 11 kuukautta 8 päivää) kestänyttä avioliittoa kohden tullut runsaasti 14 lasta. Koska näin ei suinkaan ole asian laita, on keskiluku 14 lasta 100 avioliittoa kohden sekin tuntuvasti liian suuri. Kun äsken saatiin keskiluvuksi 21 lasta, osoittaa tämä siis, että odottamattoman monessa avioliitossa ensimmäisen vuoden aikana

¹⁾ Tämä koskee niitä avioliittoja, jotka eivät avioeron tai kuoleman johdosta ole purkautuneet ennen ensimmäisen vuoden päättymistä. Viimemainittujen avioliittojen kestävyys on laskettu solmimispäivästä purkautumispäivään, joten myös ensimmäinen vuosi käsittää 12 kuukautta.

de äktenskap, som varat en kortare tid, såsom tidigare ådagalagts, finnes relativt flere sådana, som ingåtts vid en framskriden ålder än bland dem, som varat en längre tid, gör sig nedgången i nativiteteten efter den tid äktenskapet varat gällande alltför långsamt i nämnda sifferserie. En riktig bild av förhållandena får man endast genom att undersöka inverkan av den tid äktenskapet varat på tillväxten av barnens antal, i det man indelar äktenskapen i grupper efter den ålder hustrun hade vid äktenskapets ingående. Härförinnan är det dock skäl att kasta en blick på frukt-samheten under det första äktenskapsåret.

Såsom tidigare nämndes, kom det per 100 äktenskap, som varat intill ett år, 21 levande födda barn. För att rätt uppfatta innebörden av denna siffra bör man beakta följande. Då räkningen försiggick den 8 december och det antal år äktenskapen varat uträknats med ledning av det år äktenskapet ingåtts, höra till den första gruppen sådana äktenskap, som varat endast intill 11 månader 1 vecka.¹⁾ De flesta av dessa ha sålunda varat en mycket kortare tid än ett år, varför man icke kan vänta, att i dem ännu fötts barn. Endast inom de äktenskap, som ingingos i januari och februari, senast i början av mars, har det hunnit födas barn under det första året. Enär äktenskapen i allmänhet fördela sig på de olika delarna av året så, att i början av året ingås jämförelsevis få, men i slutet av detsamma jämförelsevis många äktenskap, kan man räkna ut, att endast 14,3 % av äktenskapen förskriva sig från början av ifrågavarande år. Om i samtliga dessa äktenskap skulle födas barn inom den kortaste möjliga tiden, skulle således på 100 äktenskap, som icke varat fullt ett år (d. v. s. 11 månader 8 dagar), kommit drygt 14 barn. Enär detta visst icke är fallet, är medeltalet 14 barn per 100 äktenskap även det avsevärt för stort. Det nyss erhållna medeltalet, 21 barn, utvisar sålunda, att inom oväntat många äktenskap under det första året födas barn, som avlats redan före ingäendet av äktenskapet. Enär denna fråga senare återupptages,

¹⁾ Detta gäller de äktenskap, som icke upplösts genom skilsmässa eller dödsfall före utgången av det första året. Den tid sistnämnda äktenskap varat har beräknats från den dag de ingåtts till den dag de upplösts, varför även det första året omfattar 12 månader.

syntyy lapsi, joka on siitetty jo ennen avioliiton solmimista. Koska myöhemmin palataan tähän kysymykseen, voidaan tässä jättää enempi selvittely sikseen.

On jo huomautettu, ettei tähän asti käsitellyssä lukusarjassa ole otettu huomioon sitä vaikutusta hedelmällisyyteen, mikä vaimon avioliittomenoilla on. Tätä seikkaa valaisee seuraava taulukko.

kan en ytterligare utredning av densamma i detta sammanhang förbigås.

Det framhålls redan, att i den hittills behandlade sifferserien icke beaktats den inverkan på fruktsamheten, som hustruns ålder vid äktenskapets ingående utövar. Denna omständighet belyses i följande tabell.

Lapsia avioliittoa kohden. (Kaikki kaupungit). — Antalet barn per äktenskap. (Samtliga städer). —
Nombre des enfans par mariage. (Toutes les villes).

Avioliitto kestänyt, vuosia — Äktenskapet varat, år — <i>Durée du mariage, ans</i>	Vaimon ikä avioliittoa solmittaessa — Hustruns ålder vid äktenskapets ingående — <i>Age de la femme à la conclusion du mariage</i>														Kaikki avioliitot — Samtliga äktenskap — <i>Total des mariages</i>
	—16	17	18	19	—19	20—24	25—29	30—34	35—39	40—44	45—49	50—	v. — år — ans		
0	0.25	0.31	0.38	0.27	0.32	0.27	0.19	0.17	0.10	0.04	0.00	0.00			0.21
1	0.70	0.90	0.81	0.72	0.76	0.65	0.53	0.45	0.31	0.10	0.05	0.00			0.55
2	1.13	1.11	1.02	1.01	1.06	0.93	0.76	0.67	0.48	0.24	0.02	0.00			0.79
3	1.67	1.34	1.14	1.29	1.26	1.17	1.10	0.90	0.67	0.21	0.09	0.00			1.05
4	1.41	1.56	1.65	1.39	1.50	1.37	1.21	1.09	0.82	0.28	0.09	0.03			1.22
0—4	1.10	1.13	1.01	0.98	1.01	0.86	0.74	0.63	0.44	0.16	0.05	0.01			0.74
5—9	2.20	2.17	2.18	2.09	2.13	2.03	1.81	1.54	1.04	0.35	0.10	0.04			1.86
10—14	2.99	3.22	3.17	3.30	3.23	3.07	2.72	2.11	1.38	0.42	0.11	0.05			2.73
15—19	4.11	4.03	4.45	4.52	4.39	4.10	3.53	2.54	1.49	0.49	0.20	0.00			3.62
20—24	4.79	5.43	5.51	5.17	5.29	4.87	3.83	2.82	1.53	0.67	0.33	0.00			4.24
25—29	5.12	6.25	5.74	6.00	5.86	5.41	4.25	2.89	1.78	0.78	0.31	0.00			4.69
30—	6.33	6.66	6.74	6.55	6.60	5.89	4.68	3.14	1.91	1.09	0.31	0.00			5.32
Kaikki — Samtliga — Total	4.35	4.31	4.12	3.75	4.09	3.45	2.74	1.97	1.19	0.42	0.14	0.03			2.99

Tarkastettaessa avioliittojen kestämisajan vaikutusta niiden lapsilukuun voidaan yleensä kuhunkin, vaimon avioliittomenoian nojalla muodostettuun ryhmään nähdä tehdä samat huomiot, joita edellä on kosketeltu kaikkiin avioliittoihin nähden. Niitä ei siis kannata toistaa. Sen sijaan on pantava merkille, kuinka suuri vaimon iän vaikutus lapsilukuun on. Kun enintään 19 vuoden ikäisinä avioliittoon menneet naiset saivat keskimäärin 409 lasta 100 avioliittoa kohden, saivat 20—24 vuoden vanhoina avioliittonsa solmineet naiset vastaavasti 345 lasta. Tällainen avioliiton lykkääminen merkitsee siis 64 lapsen vähennyttä 100 avioliiton osalta. Jos avioliitto edelleen lykätään, kunnes vaimo on saavuttanut 25—29 vuoden iän, vähenee lasten todennäköinen luku 71:llä 100 avioliittoa kohden. Samoin merkitsee lykkäys seuraaviin

Vid en granskning av den inverkan, som den tid äktenskapet varat utövar på antalet barn i äktenskapet kan man rörande varje grupp, som bildats med hustruns äktenskapsålder som utgångspunkt, i allmänhet göra samma iakttagelser, som redan tidigare framförts i fråga om samtliga äktenskap. Det lönar sig därför ej att upprepa dem. Däremot bör man observera, huru stort inflytandet av hustruns ålder är på barnantalet. Medan kvinnor, som ingått äktenskap vid en ålder av högst 19 år, fingo i genomsnitt 409 barn per 100 äktenskap, fingo de kvinnor, som ingått äktenskap vid 20—24 års ålder, resp. 345 barn. Ett dylikt uppskov av äktenskapet betyder en minskning av 64 barn per 100 äktenskap. Om äktenskapet ytterligare uppskjutes, till dess kvinnan nått en ålder av 25—29 år, minskas det sannolika antalet barn med 71 per 100

viisivuotisikäluokkiin vastaavasti 77, 78, 77, 28 ja 11 lapsen vähennystä 100 avioliittoa kohden. Tämä lukusarja osoittaa tosin vaimon avioliittoonmenoiän vaikutuksen liian jyrkkänä, koska myöhemmällä iällä solmituista avioliitoista suurempi osa on kestänyt vähemmän aikaa kuin nuorella iällä solmituista, mutta suunta on kuitenkin todellisuuden mukainen.

Eri iässä solmittujen avioliittojen lapsiluku osoittaa kaikissa kestävyysluokissa samaan suuntaan käyviä eroavaisuuksia. Jo ensimmäisen avioliittovuoden aikana syntyy paljon useampia lapsia 100 avioliittoa kohden nuorella kuin vanhemmalla iällä solmituissa avioliitoissa, ja kuta kauemmin avioliitto kestää, sitä suuremmaksi eroavaisuudet tulevat. Tämä johtuu tietysti, paitsi vanhempien vaimojen hedelmällisyyden pienemmyydestä, siitä, että avioliitot sitä nopeammin saavuttavat hedelmällisyyskauden lopun, kuta vanhempi vaimo on avioliittoon mennessään.

Vaikka kunkin vuoden hedelmällisyys vähenee avioliiton kestämisajan kasvaessa, nousee lasten keskiluku kuitenkin, muutamaa absoluuttisten lukujen pienuudesta johtuvaa poikkeusta lukuun ottamatta, sitä suuremmaksi, mitä kauemmin avioliitto on kestänyt.

Havainnollisen kuvan lapsiluvun kasvamisesta antaa seuraavalla sivulla oleva diagramma, joka valaisee tätä ilmiötä sekä kaikkiin avioliittoihin nähden yhtenä kokonaisuutena että erikseen eri iässä solmittuihin avioliittoihin nähden.

Käyrät puhuvat ilman lisäselvityksiä puolestaan. On vain syytä kohdistaa huomiota erääseen seikkaan. Lapsiluvun nousu esiintyy kaikissa käyrissä erikoisen voimakkaana viimeiseen kestävyysluokkaan siirryttäessä. Tähän on, paitsi edellä kosketeltua historiallista seikkaa, vaikuttanut se, että kun viimeinen kestävyyskausi ei ole rajoitettu, se tulee tosiasiallisesti käsittämään enemmän kuin 5 vuotta, siis pitemmän ajan kuin kaikki edelliset kaudet.

Jos taas tarkastetaan, kuinka suuri hedelmällisyys oli eri viisivuotiskausina avioliittojen kestämisajan mukaan, saa-

äktenskap. Likaså betyder ett uppskov till de följande femårsgrupperna en minskning av respektive 77, 78, 77, 28 och 11 barn per 100 äktenskap. Denna sifferserie framställer visserligen betydelsen av hustruns äktenskapsålder såsom alltför avgörande, enär av de vid en senare ålder ingångna äktenskapen större delen varat en kortare tid än av dem, som ingåtts vid en tidigare ålder, men överensstämmer tendensen dock med det verkliga förhållandet.

Antalet barn inom äktenskap, som ingåtts vid olika ålder, utvisar inom samtliga kategorier i samma riktning gående skiljaktigheter. Redan under det första äktenskapsåret födes det flere barn per 100 äktenskap inom de äktenskap, som ingåtts vid en lägre ålder än inom dem, som ingåtts vid en mer framskriden ålder och ju längre tid äktenskapet varar, dess större bli skiljaktigheterna. Detta beror naturligtvis, utom av de äldre hustrurnas sjunkande fruktsamhet, därav, att äktenskapen snabbare nå fruktsamhetsperiodens utgång ju äldre hustrun är, då äktenskapet ingås.

Ehuru fruktsamheten för varje år minskas i den mån äktenskapets längd ökas, stiger genomsnittsantalet barn dock ju längre äktenskapet varar. En del undantag finnas emellertid, vilka bero av de absoluta talens litenhet.

En åskådlig bild av barnantalets tillväxt giver diagrammet på följande sida, som belyser denna företeelse såväl beträffande alla äktenskap betraktade såsom en helhet som särskilt för de vid olika åldersår ingångna äktenskapen.

Kurvorna tala för sig själva, och äro några ytterligare förklaringar knappast av nöden. En omständighet må dock framhållas. Stegringen i antalet barn gör sig gällande för samtliga kurvor med symmetrisk styrka, då övergången till den sista gruppen äger rum. Härtill har, utom det i det föregående berörda historiska momentet bidragit, att då den sista gruppen icke är begränsad, kommer den sista intervallen faktiskt att omfatta mer än 5 år, alltså en längre tid än alla de tidigare intervallerna.

Om man åter undersöker, huru stor fruktsamheten var under de olika femårsperioderna av den tid äktenskapen varade, er-

Lapsia
avioliittoa
kohden

Antalet
barn per
äktenskap

Nombre
des
enfants
par
mariage

Avioliiton kestämisaika, vuosia

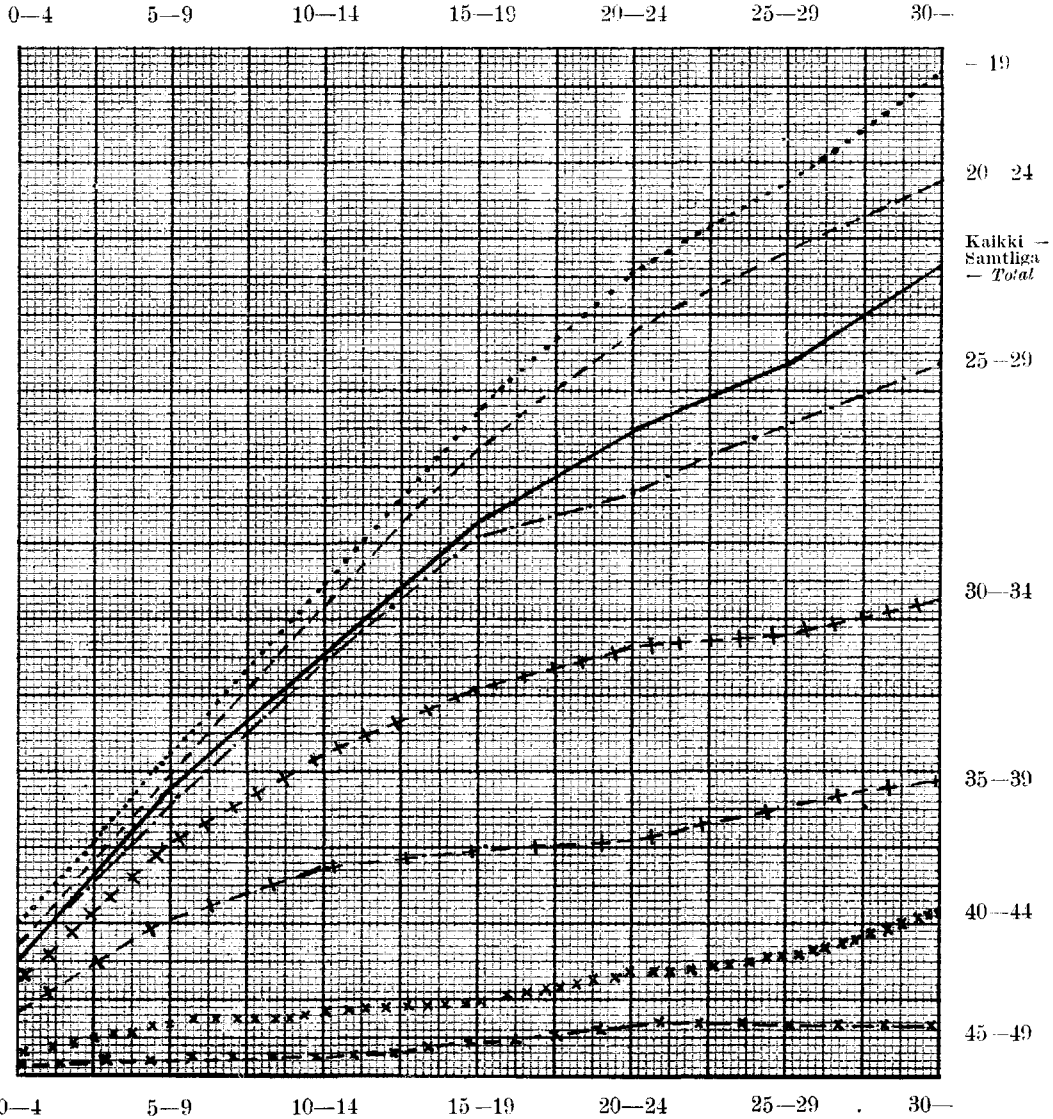
Den tid äktenskapet varat, år

Durée du mariage, ans

Vaimon ikä
avioliittoa
solmittaessa

Hustruns
ålder vid äk-
tenskaps
ingående

Age de la
femme à la
conclusion
du mariage



daan asiasta havainnollinen yleiskäsitys seuraavasta diagrammasta, joka osoittaa, kuinka monta lasta keskimäärin syntyi vuodessa 100 avioliittoa kohden.

hälles en överskådlig totaluppfattning härom ur följande diagram, vilket utvisar, huru många barn, som föddes i medeltal per år inom 100 äktenskap.

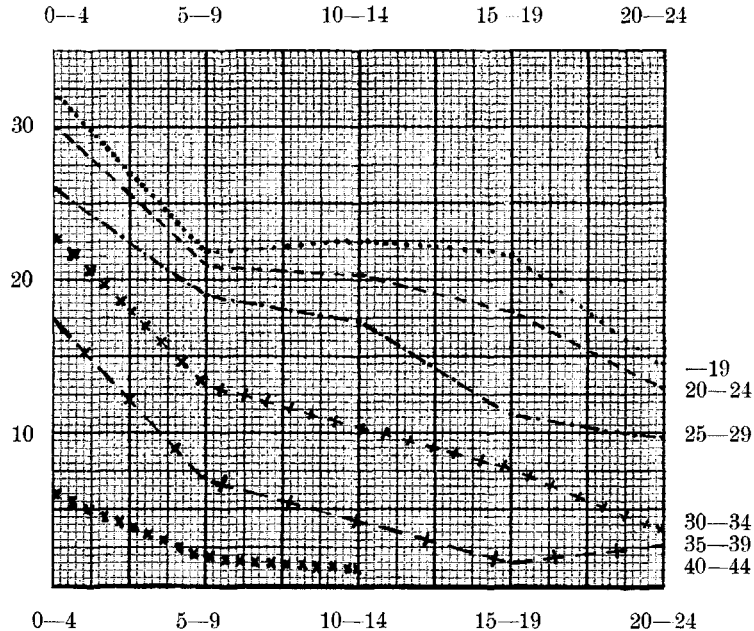
Lapsia vuodessa 100 avioliittoa kohden
Barn per år för 100 äktenskap
Nombre annuel des enfans par 100 mariages

Avioliiton kestämis aika, vuosia
Den tid äktenskapet varat, år
Durée du mariage, ans

Vaimon ikä avioliittoa solmittaessa

Hustruns ålder vid äktenskapets ingående

Age de la femme à la conclusion du mariage



Tämä diagramma antaa ilman lisäselvityksiä kuvan siitä, miten kunkin ikäluokan vuotuinen hedelmällisyys vähenee avioliiton kestämisajan kasvaessa ja miten paljon suurempi nuorella iällä solmittujen avioliittojen hedelmällisyys eri kestävyysluokissa oli verrattuna vanhemmalla iällä solmittujen avioliittojen hedelmällisyyteen.

Viimemainittuja vertailuja tehtäessä on kuitenkin muistettava, että samoihin kestävyysluokkiin kuuluvat avioliitot eroavat toisistaan sikäli, että kuta nuoremmalla iällä avioliitto on solmittu, sitä nuorempi on myös vaimo kuhunkin kestävyysluokkaan kuuluessaan. Näiden lukujen nojalla voidaan kuitenkin verrata toisiinsa myös, miten vaimon avioliittoikä vaikuttaa hedelmällisyyteen hänen eri ikäkausinaan. Siten voidaan laskea, että vaimon ollessa suunnilleen 27,5–32,5 vuoden ikäinen, 100 avioliittoa kohden syntyi vuosittain 21

Detta diagram belyser utan kompletterande förklaringar, huru den årliga fruktsamheten inom varje åldersklass avtager jämsides med att äktenskapets längd ökas och huru mycket större fruktsamheten var inom de äktenskap, som ingåtts i unga år, jämförd med fruktsamheten inom äktenskap, som ingåtts vid en mer framskriden ålder.

Vid anställandet av sistnämnda jämförelser bör man dock ihågkomma, att de till samma klasser hörande äktenskapen äro olikartade därutinnan, att vid ju yngre år äktenskapet ingåtts, dess yngre är hustrun även under den tid hon tillhör varje klass. På grund av dessa siffror kan man dock anställa en jämförelse även om huru hustruns äktenskapsålder inverkar på hennes fruktsamhet under hennes olika åldersskeden. Sålunda kan man räkna ut, att då hustrun var omkring 27,5–32,5 år gammal, föddes det per 100 äktenskap 21 barn per

lasta, jos vaimo avioliittoon mennessään oli 20—24 vuotta vanha, mutta 26 lasta, jos vaimon ikä silloin oli 25—29 vuotta. Samalla tavalla voidaan todeta, että vaimon iän ollessa noin 32.5—37.5 vuotta, syntyi vuosittain 100 avioliittoa kohden:

20.5 lasta, jos vaimon aviol.-ikä oli 20—24 v.
19.0 „ „ „ „ „ 25—29 „
23.2 „ „ „ „ „ 30—34 „

sekä edelleen, että vastaavat luvut, vaimon iän ollessa 37.5—42.5 vuotta, olivat:

18.0 lasta, jos vaimon aviol.-ikä oli 20—24 v.
17.5 „ „ „ „ „ 25—29 „
13.1 „ „ „ „ „ 30—34 „
17.6 „ „ „ „ „ 35—39 „

ja vaimon iän ollessa 42.5—47.5 vuotta vastaavasti

13.0 lasta, jos vaimon aviol.-ikä oli 20—24 v.
11.0 „ „ „ „ „ 25—29 „
10.0 „ „ „ „ „ 30—34 „
7.1 „ „ „ „ „ 35—39 „
6.0 „ „ „ „ „ 40—44 „

Näistä lukusarjoista voidaan nähdä, että samanikäisten naisten hedelmällisyys yleensä oli sitä pienempi, mitä vanhempana vaimo oli mennyt naimisiin. Tästä säännöstä näyttää nuorempiin ikäluokkiin nähden olevan se tärkeä poikkeus, että aivan äskettäin naimisiin menneiden hedelmällisyys on suurempi kuin nuorempina vihittyjen ja siis jo kauemmin naimisissa olleiden naisten hedelmällisyys.

är, om hon ingått äktenskap vid en ålder av 20—24 år, men 26 barn, om hustrun vid den tidpunkt äktenskapet ingåtts var 25—29 år. På samma sätt kan man konstatera, att då hustrun var 32.5—37.5 år, föddes årligen per 100 äktenskap:

20.5 barn, om hustr. äkt.-ålder var 20—24 år
19.0 „ „ „ „ „ 25—29 „
23.2 „ „ „ „ „ 30—34 „

samt vidare, att motsvarande siffror, då hustrun var 37.5—42.5 år, voro:

18.0 barn, om hustr. äkt.-ålder var 20—24 år
17.5 „ „ „ „ „ 25—29 „
13.1 „ „ „ „ „ 30—34 „
17.6 „ „ „ „ „ 35—39 „

och då hustrun var 42.5—47.5 år respektive

13.0 barn, om hustr. äkt.-ålder var 20—24 år
11.0 „ „ „ „ „ 25—29 „
10.0 „ „ „ „ „ 30—34 „
7.1 „ „ „ „ „ 35—39 „
6.0 „ „ „ „ „ 40—44 „

Av dessa sifferserier synes det, att fruktsamheten för kvinnor i samma ålder i allmänhet var mindre, vid ju mer framskriden ålder hustrun ingått äktenskap. Från denna regel synes beträffande de yngre åldersklasserna gälla den viktiga avvikelser, att fruktsamheten för dem, som helt nyligen ingått äktenskap, är större än för de kvinnor, som ingått äktenskap vid unga år och sålunda redan varit en längre tid gifta.

2. Avioliitot ryhmitettyinä lapsiluvun mukaan.

Edellisessä on osoitettu, että avioliittojen lapsiluku kasvaa avioliiton kestämisajan mukaan nousten sitä nopeammin, mitä nuoremalla iällä avioliitto on solmittu. Kaikki esitetyt luvut ovat kuitenkin vain keskilukuja, jotka peittävät todellisuudessa ilmenevät suuret eroavaisuudet. Jos kaikki tutkitut avioliitot jaetaan lapsiluvun mukaan, saadaan seuraava asetelma:

Lapsia Barn	Avioliittoja — Äktenskap		‰
	Luku—Antal	‰	
0	18 443	198.8	198.8
1	16 683	179.8	336.5
2	14 541	156.7	
3	11 185	120.6	
4	8 516	91.8	282.6
5	6 514	70.2	
6	5 167	55.7	
7	3 878	41.8	150.8
8	2 972	32.0	
9	1 979	21.3	
10	1 409	15.2	30.7
11	750	8.1	
12	439	4.7	
13	172	1.9	0.6
14	70	0.8	
15	27	0.3	
16	15	0.2	0.6
17	4	[0.04]	
18	5	0.1	
19	1	[0.01]	
Yhteensä — Summa		92 770	1 000.0

Väärinkäsitysten välttämiseksi on syytä heti huomauttaa, että esitetyt luvut eivät ilmaise perheiden lapsilukua, vaan eri avioliitoista kaikkiaan elävänä syntyneiden lasten luvut. Koska viimeksimainituista osa on kuollut, on perheiden lapsiluku yleensä pienempi. Toiselta puolen on taas muistettava, että moneen perheeseen kuulun

2. Äktenskapen fördelade efter antalet barn.

I det föregående har ådagalagts, att antalet barn inom äktenskapen tillväxer i proportion med den tid äktenskapet varat och stegras snabbare, vid ju yngre år äktenskapet ingåtts. Alla de meddelade siffrorna äro dock endast genomsnittssiffror, vilka överskylda de i verkligheten förekommande skiljaktigheterna. Om alla de ifrågavarande äktenskapen fördelas efter antalet barn, erhålles följande sammanställning:

För undvikande av missförstånd är det skäl att genast framhålla, att de meddelade siffrorna icke ange familjernas barnantal utan hela antalet levande födda barn inom dessa äktenskap. Enär av de sistnämnda en del avlidit, är familjernas barnantal i allmänhet mindre. Å andra sidan bör man beakta, att till många familjer höra barn,

useammasta avioliitosta syntyneitä lapsia. Kun seuraavassa kuitenkin käytetään nimitystä „niin tai niin monilapsinen perhe“, tapahtuu se nimityksen lyhyden vuoksi ja tarkoitetaan sillä avioliittoa, josta on syntynyt mainittu luku eläviä lapsia.

Asken esitetty lukusarja on erinomaisen säännöllinen. Pieniä perheitä on enimmänsä ja niiden luku vähenee lapsiluvun kasvaessa. Ihmettelyä on omansa herättämään se seikka, että elävänä syntyneiden lasten luku eräissä tapauksissa on kovin suuri ja että yleensä avioliittoja, joista on syntynyt 10 tai useampia lapsia, on odottamattoman paljon. Jos kuolleiden lasten luku vähennettäisiin elävänä syntyneiden luvusta ja avioliitot siten järjestettäisiin elossa olevien lasten luvun mukaan, vähenisi varsinkin niiden avioliittojen luku, joilla on hyvin monta lasta, sillä pikkulasten kuolleisuus on yleensä suurempi niissä kuin pienissä perheissä.

Avioliittojen jakaantuminen lasten luvun mukaan on tietenkin aivan erilainen vastaperustetuissa kuin jo kauan kestäneissä avioliitoissa. Tätä valaisee selvästi taulu liite II. Sen yhdistelmänä esitetään seuraava taulukko, joka osoittaa eri kauan kestäneiden avioliittojen suhteellisen jakaantumisen eri luokkiin lasten luvun mukaan.

som fötts i olika äktenskap. Då i det följande dock användes benämningen „en familj på så och så många barn“, sker det för korthetens skull och avses därmed ett äktenskap, i vilket fötts nämnda antal levande barn.

Den nyss meddelade sifferserien är synnerligen regelmässig. De små familjerna äro talrikast och minskas deras antal i samma mån som barnantalet ökas. Det väcker förvåning, att antalet levande födda barn i en del fall är mycket högt och att det i allmänhet finnes öfverant väntat mycket äktenskap, i vilka fötts 10 eller flere barn. Om antalet avlidna barn avdroges från antalet levande födda och äktenskapen sålunda bleve ordnade efter antalet barn som äro vid liv, skulle antalet sådana äktenskap minskas särskilt i sådana fall, där antalet barn är mycket stort, ty småbarnsdödligheten är i allmänhet större inom dem än i mindre familjer.

Fördelningen av äktenskapen efter barnantalet är naturligtvis helt olika för nyss ingångna äktenskap och sådana, som varat en längre tid. Detta framgår tydligt ur tabellbilagan II. Som sammandrag därav meddelas följande tabell, vilken utvisar den relativa fördelningen av äktenskap, som varat olika lång tid, på olika klasser efter antalet barn.

Avioliiton kestämisaika — Den tid äktenska- pet varat — <i>Durée</i> <i>du mariage, ans</i>	Lapsia — Barn — <i>Enfants</i>									
	0	1	2	3	4	5—6	7—8	9—10	11—14	15—
0 v.—år	792.0	203.6	4.1	0.3	—	—	—	—	—	—
1 »	491.6	473.8	32.3	2.3	—	—	—	—	—	—
2 »	363.2	492.0	137.3	6.9	0.3	0.3	—	—	—	—
3 »	292.2	404.5	267.3	34.3	1.7	0.3	—	—	—	—
4 »	259.1	357.6	293.9	80.0	7.7	1.7	—	—	—	—
0—4 v.—år..	451.6	378.7	143.2	24.2	1.9	0.4	—	—	—	—
5—9 » ..	199.7	244.3	266.3	176.2	79.1	31.8	2.3	0.3	—	—
10—14 » ..	146.6	143.3	201.2	181.8	141.0	149.0	32.9	3.7	0.5	—
15—19 » ..	127.1	97.3	137.4	151.8	141.1	207.6	102.6	29.1	5.9	0.1
20—24 « ..	116.0	94.0	108.0	120.7	118.6	213.2	143.8	63.5	21.8	0.4
25—29 » ..	113.9	82.1	96.7	103.4	110.4	202.6	149.9	96.3	43.3	1.4
30— » ..	92.3	69.6	77.0	91.5	94.9	198.3	187.4	123.5	62.6	2.9

Yllä oleva taulukko antaa havainnollisen kuvan siitä, miten ensimmäisenä avioliittovuotena useimmat avioliitot vielä ovat lapsittomat ja kuinka ensin 1-lapsiset ja vähitellen sitten yhä useampilapsiset tapaukset tulevat tavallisimmiksi. Vähintään 30

Ovan meddelade tabell giver en åskådlig bild därav, huru ännu under det första äktenskapsåret de flesta äktenskap äro barnlösa och huru först äktenskap med 1 barn och sedan småningom sådana med flere barn bliva allmänna. Inom äkten-

vuotta kestäneissä avioliitoissa oli jo tavallisinta, että avioliitosta oli syntynyt 5—6 lasta, olivatpa 7—8-lapsiset perheet melkein yhtä yleisiä.

Edellisessä ei ole otettu huomioon sitä vaikutusta, mikä vaimon avioliittoonmenoiällä on lapsilukuun. Yleiskatsauksen antamiseksi sen vaikutuksesta tässä suhteessa esitetään seuraava asetelma, joka osoittaa, kuinka suuri osa eri iässä solmituista avioliitoista kuului mihinkin niitä ryhmiä, jotka on muodostettu lasten luvun mukaan.

Vaimon ikä avioliittoa solmittaessa — Hustruns ålder vid äktenskaps ingående — <i>Age de la femme à la conclusion du mariage, ans</i>	Lapsia — Barn — <i>Enfants</i>									
	0	1	2	3	4	5—6	7—8	9—10	11—14	15—
—19 v.—är..	90.5	154.3	150.3	125.8	103.2	155.6	103.9	71.4	42.8	2.2
20—24 » ..	130.9	177.5	159.8	129.0	99.8	139.8	92.6	50.2	19.8	0.6
25—29 » ..	202.2	188.9	165.5	122.4	94.7	132.7	69.0	19.8	4.7	0.1
30—34 » ..	300.6	206.1	165.1	117.9	86.7	94.8	22.6	4.8	1.2	0.2
35—39 » ..	449.4	213.3	164.6	99.9	39.8	26.7	4.5	1.8	—	—
40—44 » ..	734.3	174.3	57.0	19.2	7.9	3.9	3.4	—	—	—
45—49 » ..	931.7	43.0	15.2	5.1	1.3	1.2	2.5	—	—	—
50— » ..	981.0	13.3	5.7	—	—	—	—	—	—	—

Yllä olevat lukusarjat antavat kuvan siitä, miten todennäköisyys saada useampia lapsia nopeasti vähenee, kuta vanhempi vaimo on avioliittoon mennessään. Koska tämän taulukon luvut käsittävät kaikki avioliitot riippumatta siitä, kuinka kauan ne ovat kestäneet, joten siinä ovat mukana sekä ne avioliitot, joiden hedelmällisyyskausi jo on päättynyt, että sellaiset, joista vielä voi syntyä uusia lapsia, ei siitä saada käsitystä siitä, miten avioliitot jakaantuvat niistä kaikkiaan syntyneiden lasten luvun mukaan. Jos tahdottaisiin selvitystä siitä, kuinka monta lasta yleensä syntyy avioliitoista, olisi tarkasteltava päättyneiden avioliittojen lapsilukua. Todellisuudessa päättyneitä ovat tietenkin vain ne avioliitot, jotka ovat purkautuneet, olkoonpa purkautumisen syynä jommankumman puolison kuolema taikka avioero. Myöskin vielä kestäneitä avioliittoja koskevia lukuja voidaan kuitenkin käyttää tähän tarkoitukseen, kunhan rajoitetaan niiden avioliittojen tarkastamiseen, joiden hedelmällisyyskausi jo on päättynyt. Tähän luokkaan voidaan taas lukea joko ne

skap, som varat minst 30 år, var det redan det vanligaste, att i äktenskapet fötts 5—6 barn. Familjer på 7—8 barn voro t. o. m. nära nog lika allmänt förekommande.

I det föregående beaktades icke den inverkan, som hustruns ålder vid äktenskapets ingående utövar på barnantalet. För erhållandet av en allmän översikt av nämnda inverkan meddelas följande sammanställning, vilken utvisar, huru stor del av de vid olika åldersår ingångna äktenskapen, som tillhörde respektive grupper bildade med ledning av barnantalet.

Ovananförda sifferserier giva en bild därav, huru sannolikheten att få flere barn snabbt avtager, ju äldre hustrun är vid ingäendet av äktenskapet. Enär siffrorna i denna tabell omfatta alla äktenskap oberoende därav huru lång tid de varat, varför i den medtagits såväl de äktenskap, vilkas fruktsamhetsperiod redan avslutats som de äktenskap, i vilka ännu kunna födas barn, kan man ej därav få en uppfattning om, huru äktenskapen fördela sig efter totalantalet i dem födda barn. Om man önskade utredning därom, huru många barn det i allmänhet födes i äktenskapen, borde man granska de avslutade äktenskapens barnantal. Faktiskt avslutade äro naturligtvis endast de äktenskap, som upplösts, oberoende av om orsaken till upplösningen är någondera makens död eller skilsmässa. Även siffror rörande ännu existerande äktenskap kunna dock brukas för detta ändamål, om man inskränker sig till att undersöka de äktenskap, vilkas fruktsamhetsperiod redan avslutats. Till denna kategori kunna åter hänföras antingen de äktenskap, i vilka hustrun re-

avioliitot, joissa vaimo jo on saavuttanut määrätyn iän, joksi ulkomailta yleensä on otettu noin 45 vuotta, taikka ne, jotka ovat kestäneet vähintään 30 vuotta. Näillä eri tavoilla laskien saadaan kaikkiin avioliittoihiin nähden melko erilaiset tulokset, mutta jos tarkastetaan eri iässä solmittujen avioliittojen vastaavia suhteita, vievät molemmat tiet kutakuinkin samaan tulokseen. Tähän katsoen ja jotta vältettäisiin paljotoinen ensiaineiston uudestaankäsittely, on seuraavassa, kuvan antamiseksi päättyneiden avioliittojen lapsiluvusta, otettu tarkastelun kohteeksi kaikki avioliitot, niin hyvin päättyneet kuin myös jatkuvat, jotka ovat kestäneet vähintään 30 vuotta. Kun nämä ryhmitetään vaimon avioliittoonmenoian mukaan ja lasketaan, monellako 1 000 avioliitosta oli mikin lapsiluku, saadaan seuraava asetelma.

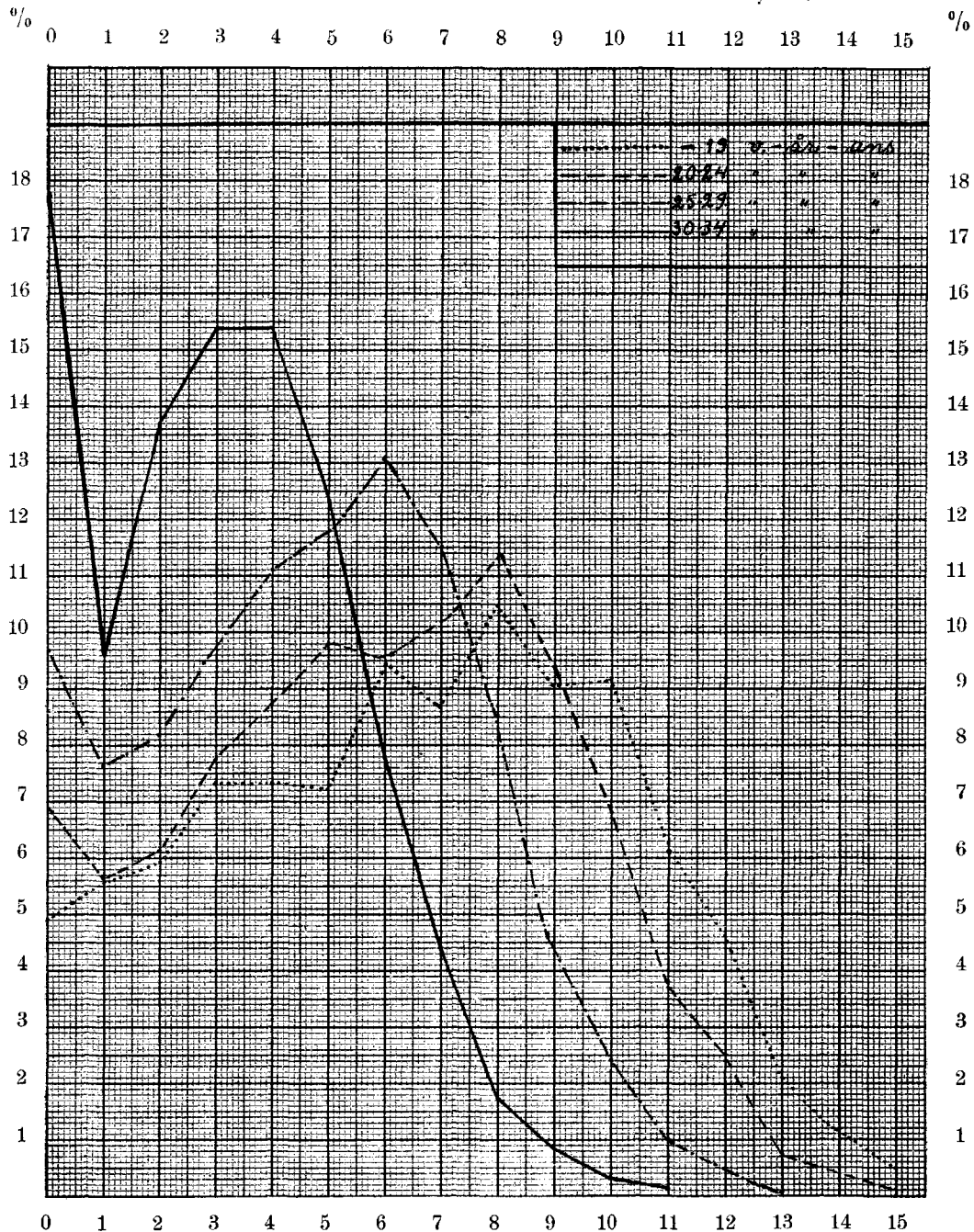
dan nått en viss ålder, vartill i utlandet i allmänhet tagits 45 år, eller de, vilka varat minst 30 år. Vid uträkning enligt dessa olika sätt erhålles beträffande samtliga äktenskap rätt olikartade resultat. Om man emellertid beaktar motsvarande relation för äktenskap, som ingåtts vid olika ålder, föra bägge vägarna något så när till samma resultat. Med beaktande härav och i syfte att undvika en förnyad bearbetning av det arbetsdryga primärmaterialet har i det följande för givandet av en bild av de avslutade äktenskapens barnantal samtliga äktenskap beaktats, såväl de avslutade som av dem vilka fortgå, de som varat minst 30 år. Då dessa grupperas efter hustruns ålder vid ingäendet av äktenskapet och härvid uträknas, huru många äktenskap per 1 000 sådana som hade vederbörande antal barn, erhålles följande sammanställning.

Vaimonikä avioliittoa solmittaessa — Hustruns ålder vid äktenskaps ingående — <i>Age de la femme à la conclusion du mariage, ans</i>	Lasten luku — Antalet barn — <i>Nombre d'enfants</i>													Summa — <i>Total</i>	Yhteensä — <i>Total</i>
	0	1	2	3	4	5	6	7	8	9	10	11—14	15—19		
—16 v.—år	81.1	38.6	73.4	73.4	57.9	54.1	139.0	96.5	115.8	54.1	77.2	115.8	23.1	1 000.0	
17 »	47.5	32.5	42.5	70.0	85.0	75.0	75.0	62.5	97.5	100.0	87.5	165.0	10.0	1 000.0	
18 »	44.7	50.7	52.2	70.0	79.0	59.6	101.3	95.4	119.3	87.9	80.5	150.5	8.9	1 000.0	
19 »	43.0	52.9	68.3	78.2	67.2	84.8	84.8	88.1	95.8	98.0	105.7	127.7	5.5	1 000.0	
—19 »	48.7	55.9	59.4	73.7	72.8	71.9	94.3	86.7	105.4	90.3	91.6	139.9	9.4	1 000.0	
20—24 »	68.6	55.8	61.8	78.9	86.4	98.6	95.4	102.4	113.7	93.5	68.0	74.3	2.6	1 000.0	
25—29 »	97.3	76.3	81.7	98.6	111.0	117.6	130.4	115.4	85.5	45.2	24.2	16.5	0.3	1 000.0	
30—34 »	178.3	96.8	136.7	153.9	153.9	124.0	78.7	44.3	18.1	9.0	3.6	2.7	—	1 000.0	
35—39 »	277.4	186.0	201.2	176.8	70.1	51.9	21.4	6.1	6.1	3.0	—	—	—	1 000.0	
40—44 »	483.9	247.3	139.8	53.8	32.3	10.7	10.7	21.5	—	—	—	—	—	1 000.0	
45—49 »	777.8	138.9	83.3	—	—	—	—	—	—	—	—	—	—	1 000.0	
50— »	1 000.0	—	—	—	—	—	—	—	—	—	—	—	—	1 000.0	

Edellä esitetty taulukko antaa hyvän yleiskäsityksen siitä, miten todennäköisyys suuren lapsiluvun saamisesta nopeasti vähenee sen mukaan, mitä vanhempi vaimo oli avioliittoon mennessään. Vielä havainnollisemmin näkyy eri iässä solmittujen avioliittojen erilainen jakaantuminen lasten luvun mukaan seuraavasta diagrammasta, joka niinikään kohdistuu vähintään 30 vuotta kestäneisiin avioliittoihin. Siitä on jätetty kokonaan pois vanhemmalla iällä solmitut avioliitot, niistä kun suurin osa oli lapsettomia tai sellaisia, joista oli syntynyt vain yksi tai pari lasta.

Den nyssmeddelade tabellen giver en god totaluppfattning därom, huru sannolikheten för ett stort antal barn snabbt minskas, ju äldre hustrun är vid ingäendet av äktenskapet. Ännu åskådligare framträder den olikartade fördelningen av de vid olika ålder ingångna äktenskapen efter barnens antal i följande diagram, vilket likaså gäller äktenskap, som varat minst 30 år. Ur detsamma ha helt och hållet bortlämnats äktenskap ingångna vid en mer framskriden ålder, enär av dem största delen voro barnlösa eller sådana, i vilka fötts endast ett eller par barn.

Lasten luku — Antalet barn — Nombre d'enfants



Jos taas tahdotaan saada selvitettyksi, miten todennäköistä on, että avioliitosta syntyy vähintään jokin vissi määrä lapsia, saa siitä käsityksen seuraavalla sivulla esitetystä taulukosta, jossa avioliitot on ryh-

Om man åter önskar få utrett, huru stor sannolikheten är för att i äktenskapet födes minst ett bestämt antal barn, erhålles en uppfattning härom ur tabellen på följande sida, i vilken äktenskapen äro grupperade

mitetty sen mukaan, minkä ikäinen vaimo oli naimisiin mennessään. Tämäkin taulukko koskee vain niitä avioliittoja, jotka ovat kestäneet vähintään 30 vuotta. Siitä ei siis saa selvitystä lyhyemmän aikaa kestäneiden avioliittojen todennäköisistä lapsiluvuista. — 1000:sta vähintään 30 vuotta kestäneestä avioliitosta sai alla mainittu määrä vähintään sen lapsiluvun, mikä on merkitty eri sarakkeisiin.

efter hustruns ålder vid ingäendet av äktenskapet. Även denna tabell berör endast de äktenskap, som varat minst 30 år. Ur den får man alltså icke uppgift om det sannolika barnantalet för de äktenskap, som varat en kortare tid. — Av 1000 äktenskap, som varat minst 30 år, föddes inom nedanstående antal minst det antal barn, som är angivet i tabellhuvudet.

Vaimon ikä avioliittoa solmittaessa—Hustruns ålder vid äktenskapets ingående — <i>Age de la femme à la conclusion du mariage, ans</i>	Lasten luku — Antalet barn — <i>Nombre d'enfants</i>												
	0	1	2	3	4	5	6	7	8	9	10	11—14	15—19
—19 v.—är	1 000.0	951.3	895.4	836.0	762.3	689.5	617.6	523.3	436.6	331.2	240.9	149.3	9.4
20—24 »	1 000.0	931.4	875.6	813.8	734.9	648.5	549.7	454.5	352.1	238.4	144.9	76.9	2.6
25—29 »	1 000.0	902.7	826.4	744.7	646.1	535.1	417.5	287.1	171.7	86.2	41.0	16.8	0.3
30—34 »	1 000.0	821.7	724.9	588.2	434.3	280.4	156.4	77.7	33.4	15.3	6.3	2.7	—
35—39 »	1 000.0	722.6	536.6	335.4	158.6	88.5	36.6	15.2	9.1	3.0	—	—	—
40—44 »	1 000.0	516.1	268.8	129.0	75.2	42.9	32.2	21.5	—	—	—	—	—
45—49 »	1 000.0	222.2	83.3	—	—	—	—	—	—	—	—	—	—
50— »	1 000.0	—	—	—	—	—	—	—	—	—	—	—	—

Niinkuin tästä taulukosta näkyy, sai puolet eri iässä solmituista avioliitoista vähintään seuraavan luvun lapsia, nimittäin 7, jos vaimo oli avioliittoon mennessään enintään 19 vuotta vanha, 6, jos vaimo silloin oli 20—24 vuoden ikäinen, 5, jos hän jo oli 25—29-vuotias, 3, jos hän oli 30—34 vuotta vanha, 2, jos hän kuului ikäluokkaan 35—39 vuotta, mutta vain 1:n, jos hän jo oli sivuutanut 40:n ikävuotensa. Jos vaimo jo oli vähintään 45 vuotta vanha, oli todennäköisintä, että avioliitto jäisi lapsettomaksi.

Toisella tavalla lukien voidaan sanoa, että todennäköisyys saada esim. vähintään 6 lasta oli 0.62, jos vaimo avioliittoon mennessään oli enintään 19 vuotta vanha, 0.55, jos hän oli 20—24-vuotias, 0.42, jos hän kuului ikäluokkaan 25—29 vuotta, j. n. e. sekä vain 0.03, jos hän oli 40—44 vuoden ikäinen, kun taas sitä vanhempina avioliittoon menneistä todennäköisesti ei ainoakaan saa kuutta lasta.

Jos päinvastoin tahdotaan päästä selville siitä, miten todennäköistä on, että avioliiton lapsiluku ei nouse määrättyä lukua suuremmaksi, saadaan seuraava asetelma. Sen luvut osoittavat, miten suuri osa 1000:sta vähintään 30 vuotta kestäneestä avioliitosta sai enintään sen lapsiluvun, mikä on eri sarakkeiden otsikossa.

Såsom ur denna tabell framgår, föddes inom hälften av de vid en olika ålder ingångna äktenskapen minst följande antal barn, nämligen 7, om hustrun var högst 19 år vid ingäendet av äktenskapet, 6, om hustrun då var 20—24 år, 5, om hon var 25—29 år, 3, om hon var 30—34 år gammal, 2, om hon hörde till åldersklassen 35—39 år, men endast 1, om hon fyllt 40 år. Om hustrun var minst 45 år, var det sannolikt, att äktenskapet skulle förbliva barnlöst.

Enligt ett annat beräkningssätt kan man säga, att sannolikheten att få exempelvis minst 6 barn var 0.62, om hustrun vid ingäendet av äktenskapet var högst 19 år, 0.55, om hon var 20—24 år gammal, 0.42, om hon tillhörde åldersklassen 25—29 år, o. s. v. samt endast 0.03, om hon befann sig i åldern 40—44 år, medan däremot av dem, som ingått äktenskap vid en högre ålder än den nyss angivna, sannolikt ej en enda får sex barn.

Om man tvärtom önskar utreda, med vilken sannolikhet antalet barn i äktenskapet icke överstiger en fixerad siffra, erhålles följande sammanställning. Siffrorna i densamma utvisa, i huru många äktenskap av 1000, som varat minst 30 år, det föddes högst det antal barn, som angives i tabellhuvudet.

Vaimon ikä avioliittoa solmitessa—Hustruns ålder vid äktenskaps ingående— <i>Age de la femme à la conclusion, du mariage, ans</i>	Lasten luku — Antalet barn — <i>Nombre d'enfants</i>												
	0	1	2	3	4	5	6	7	8	9	10	11—14	15—19
—19 v.—år	48.7	104.6	164.0	237.7	310.5	382.4	476.7	563.4	668.8	759.1	850.7	990.6	1 000.0
20—24 »	68.6	124.4	186.2	265.1	351.5	450.1	545.5	647.9	761.6	855.1	923.1	497.4	1 000.0
25—29 »	97.3	173.6	255.3	353.9	464.9	582.5	712.9	828.3	913.8	959.0	983.2	999.7	1 000.0
30—34 »	178.3	275.1	411.8	565.7	719.6	843.6	922.3	966.6	984.7	993.7	997.3	1 000.0	1 000.0
35—39 »	277.4	463.4	664.6	841.4	911.5	963.4	984.8	990.9	997.0	1 000.0	1 000.0	1 000.0	1 000.0
40—44 »	483.9	731.2	871.0	924.8	957.1	967.8	978.5	1 000.0	1 000.0	1 000.0	1 000.0	1 000.0	1 000.0
45—49 »	777.8	916.7	1 000.0	1 000.0	1 000.0	1 000.0	1 000.0	1 000.0	1 000.0	1 000.0	1 000.0	1 000.0	1 000.0
50— »	1 000.0	1 000.0	1 000.0	1 000.0	1 000.0	1 000.0	1 000.0	1 000.0	1 000.0	1 000.0	1 000.0	1 000.0	1 000.0

Yllä olevista lukusarjoista voidaan, samalla tavalla kuin äsken, nähdä m. m., että todennäköisyys, että lasten luku ei nouse kahta suuremmaksi, on vain 0.16, jos vaimo avioliittoon mennessään on enintään 19 vuotta vanha, mutta että se kasvaa yhä nopeammin vaimon avioliittoonmenoiän lisääntyessä, niin että jo 35—39-vuotiaista $\frac{2}{3}$ ei saa sen useampia lapsia, kun taas 45 vuotta täyttäneistä todennäköisesti kaikki saavat niitä vähemmän.

Vastaavalla tavalla voidaan kahdesta edellä esitetystä taulukosta laskea, miten suuri todennäköinen mahdollisuus eri iässä solmituilla avioliitoilla on saada lapsia vähintään tai enintään mikä muu määrä tahansa tai jäädä kokonaan lapsettomiksi. Viimemainittuun seikkaan palataan seuraavassa luvussa.

Niinkuin jo on huomautettu, eivät tässä esitetyt, vähintään 30 vuotta kestäneiden avioliittojen lapsiluvut ole tarkoin samankaltaisia kuin niiden avioliittojen, joiden hedelmällisyys jo on päättynyt. Kysymys siitä, miten luotettavan kuvan viimemainittujen avioliittojen hedelmällisyydestä ne antavat, riippuu siitä, onko avioliiton kestämisajan nojalla valittu aineisto jossain suhteessa yksipuolinen avioliittojen lapsilukun nähden. Onko, toisin sanoen, todennäköistä, että joko ne avioliitot, joista on syntynyt keskimäärää enemmän lapsia, taikka ne, joiden lapsiluku on keskimääräistä pienempi, kestävät tavallista kauemmin, joten niitä siis on suhteellisesti enemmän 30 vuotta kestäneiden kuin kaikkien avioliittojen joukossa? Edelliseen mahdollisuuteen viittaa se seikka, että tuntuu todennäköiseltä, että terveillä vanhemmilla, joiden siis voidaan edellyttää elävän melko kauan, on enemmän lapsia kuin sairaalloisilla. Jälkimmäisen mahdollisuuden puo-

Ur nyssmeddelade sifferserier kan man, i likhet med här ovan, bl. a. sluta sig till, att sannolikheten för att antalet barn icke överstiger två är endast 0.16, om hustrun är högst 19 år gammal, men att den växer allt snabbare, ju högre hustruns äktenskapsålder är, så att redan av 35—39-åringarna $\frac{2}{3}$ icke få flere barn, medan de som fyllt 45 år sannolikt alla få färre barn.

På motsvarande vis kan man med stöd av de tvenne ovan meddelade tabellerna uträkna, med vilken sannolikhet det i de vid olika åldersår ingångna äktenskapen kommer att födas minst eller högst ett visst antal barn eller med vilken sannolikhet de komma att bli barnlösa. Till sistnämnda detalj återkomma vi i följande kapitel.

Såsom redan framhållits, överensstämde här meddelade uppgifterna om antalet barn i sådana äktenskap, som varat minst 30 år, icke noggrant med motsvarande uppgifter för sådana, vilkas fruktsamhet redan upphört. Frågan om en huru tillförlitlig bild de giva av de sistnämnda äktenskapens fruktsamhet beror därpå, huruvida det material, som utvalts med hänsyn till den tid äktenskapet varat, är i något hänseende ensidigt med avseende på äktenskapens barnantal. Är det med andra ord sannolikt, att antingen de äktenskap, i vilka fötts ett större antal barn än genomsnittsantalet, eller de, i vilka antalet barn understiger genomsnittssiffran, vara i medeltal en längre tid, varför deras antal sålunda är relativt taget större bland de äktenskap, som varat 30 år, än bland samtliga äktenskap? På den förstnämnda möjligheten tyder den omständigheten, att det är sannolikare, att friska föräldrar, vilka alltså kunna förutsättas leva rätt länge,

lesta puhuu taas se tosiasia, että monen lapsen saaminen on äidille rasittavaa, joten suhteellisesti useampi suuren kuin pienen lapsijoukon äiti joutuu kuolemaan jo parhaassa iässään.

Samalla tavoin kuin edellä on tarkastettu vähintään 30 vuotta kestäneiden avioliittojen jakaantumista lapsiluvun mukaan avioliittojen eri luokissa, voidaan II taululiitteen nojalla tehdä vastaavia laskelmia lyhyemmän aikaa kestäneisiin avioliittoihin nähden ja siten m. m. saada selville eri iässä solmittujen avioliittojen todennäköisyys saada määrätty luku lapsia, ennenkuin ne ovat kestäneet niin tai niin monta vuotta.

ha flere barn än sjukliga föräldrar. För den senare möjligheten åter talar den omständigheten, att födandet av många barn är ansträngande för moderns hälsa, varför av mödrar till en större barnskara proportionsvis flere än av sådana med en mindre barnskara avlida redan i sina bästa år.

På samma sätt som i det föregående till föremål för utredning tagits fördelningen av de äktenskap, som varat minst 30 år, efter antalet barn i olika kategorier, kan man enligt tabellbilagan II utföra motsvarande beräkningar rörande de äktenskap, som varat en kortare tid, och sålunda bl. a. utreda sannolikheten för att i äktenskap ingångna vid olika åldersår födes ett visst antal barn, förrän de varat så och så många år.

3. Lapsettomat avioliitot.

Edellä käsitellyissä taulukoissa on esitetty eräitä lapsettomia avioliittoja koskevia lukuja. Nämä avioliitot ovat erikoislaatuisuutensa vuoksi omansa herättämään erikoista huomiota. Tämän johdosta julkaistaan alempana taulukko, joka osoittaa, kuinka suuri osa 1 000:sta eri iässä solmitusta ja eri kauan kestäneestä avioliitosta oli lapsettomia.

3. Barnlösa äktenskap.

I de tidigare behandlade tabellerna ha meddelats en del siffror rörande barnlösa äktenskap. Dessa äktenskap äro på grund av sin särart förtjänta av speciell uppmärksamhet. Fördenskull meddelas här nedan en tabell, vilken utvisar antalet barnlösa äktenskap av 1 000 äktenskap, som ingåtts vid olika åldersår och som varat olika lång tid.

Vaimon ikä avioliittoon solmittaessa — Hustruns ålder vid äktenskapets ingående — Age de la femme à la conclusion du mariage, ans	Avioliiton kestämis aika, vuosia — Den tid äktenskapet varat, år — Durée du mariage, ans											Kaikki avioliitot — Samtliga äktenskap — Totalt des nuptiales
	0	1	2	3	4	5—9	10—14	15—19	20—24	25—29	30—	
—16 v.—år.....	750.0	428.6	125.0	0.0	0.0	120.0	63.8	72.6	97.7	100.0	81.1	92.2
17 »	658.5	206.9	162.2	153.8	98.4	109.5	62.9	56.2	71.9	60.8	47.5	86.9
18 »	620.7	210.5	220.9	196.6	59.8	108.0	61.9	54.7	38.6	56.7	44.7	89.6
19 »	726.1	318.8	185.4	159.2	156.1	82.4	57.2	57.2	51.3	36.0	43.0	92.1
—19 »	680.1	272.7	187.9	165.8	108.7	96.7	59.9	57.8	55.0	53.2	48.7	90.5
20—24 »	740.1	398.8	250.8	203.4	178.6	116.5	79.8	68.9	63.8	68.6	68.6	130.9
25—29 »	808.1	497.0	386.6	279.0	255.8	191.4	133.6	107.6	127.9	107.3	97.3	202.2
30—34 »	832.4	583.5	453.7	372.2	345.9	288.1	242.2	222.0	188.9	215.5	178.3	300.6
35—39 »	906.5	712.3	617.4	535.7	503.1	462.4	386.0	374.7	333.3	319.0	277.4	449.4
40—44 »	960.9	919.2	802.2	831.7	769.2	748.6	731.4	701.2	597.6	590.9	483.9	734.3
45—49 »	1 000.0	963.6	978.7	934.7	955.6	945.8	925.9	921.6	890.6	857.1	777.8	930.6
50— »	986.8	1 000.0	1 000.0	1 000.0	974.4	971.4	958.8	1 000.0	1 000.0	1 000.0	1 000.0	981.0
Kaikki — Samtliga — Ensemble	792.0	491.6	363.2	292.2	259.1	199.7	146.6	127.1	116.0	113.9	92.3	198.8

Kun jätetään huomioon ottamatta eräät poikkeukset, jotka ilmeisesti ovat johtuneet suhdelukujen perustana olevien absoluuttisten lukujen pienuudesta, osoittavat yllä olevan taulukon lukusarjat suurta säännöllisyyttä. Toiselta puolen on lapsettomien avioliittojen suhdeluku sitä suurempi, kuta vanhempi vaimo oli avioliittoon mennessään, toiselta puolen vähenee lapsettomien avioliittojen luku avioliittojen kestämisajan kasvaessa. Tämä väheneminen on aluksi nopeata, mutta hidastuu vähitellen, kuta kauemmin avioliitto on kestänyt.

Edellä olevan taulukon lukuja voidaan käsitellä todennäköisyyslukuina, jotka siis ilmaisevat, miten todennäköistä on, että avioliitto, jota solmittaessa vaimo oli määrättyssä iässä, yhden tai kahden vuoden tai

Om man icke beaktar en del avvikelser, som tydligen berott av att som grund för de relativa talen legat så små absoluta tal, utvisa talserierna i ovanstående tabell en stor regelbundenhet. Å ena sidan är det relativa antalet barnlösa äktenskap större, ju äldre hustrun var vid ingäendet av äktenskapet, medan å andra sidan antalet barnlösa äktenskap minskas, allteftersom äktenskapstidens längd tillväxer. Denna minskning är till en början snabb, men blir den småningom långsammare, ju längre äktenskapet varat.

Talen i ovananfödda tabell kunna betraktas som sannolikhetstal, vilka alltså utvisa, med vilken sannolikhet ett äktenskap, vid vars ingående hustrun var i en viss ålder, efter ett eller två år eller efter ett bestämt

minkä hyvänsä ajan kuluttua vielä oli lapseton. Samaten voidaan siinä esitettyjen lukujen nojalla laskea, millä tavalla esikoiset jakaantuivat sen mukaan, minä avioliittovuonna ne ovat syntyneet. Koska tähän palataan toisessa yhteydessä, ei ole syytä sitä tässä käsitellä.

Puheena olevan taulukon lukuja voidaan käyttää vielä eräeseen todennäköisyyslaskelmaan, nimittäin sen seikan selvittämiseen, miten todennäköistä on, että avioliitto, joka jo on ollut jonkin aikaa lapseton, edelleen tulee sellaisena pysymään, taikka päinvastoin, miten todennäköistä on, että lapsettomasta avioliitosta määräjän sisällä syntyy lapsi. Viimemainitun seikan selvittämiseksi on syytä esittää muutamia lukusarjoja. Todennäköisyys, että lapsettomasta avioliitosta syntyy lapsi, voidaan ilmaista seuraavasti:

Vastaperustetut avioliitot — Nyssingångna äktenskap	Kaikki ikäluokat Samtliga åldersklasser	Vaimon ikä avioliittoa solmittaessa Hustruns ålder vid äktenskapets ingående		
		—19 v. - år	20—24 v. - år	25—29 v. - år
.....	0.21	0.32	0.26	0.19
1 vuoden kestäneet avioliitot — Äktenskap, som varat 1 år	0.38	0.60	0.46	0.38
2 vuotta kestäneet avioliitot — Äktenskap, som varat 2 år	0.26	0.31	0.37	0.22
3 vuotta kestäneet avioliitot — Äktenskap, som varat 3 år	0.20	0.12	0.15	0.28
4 vuotta kestäneet avioliitot — Äktenskap, som varat 4 år	0.11	0.34	0.12	0.08

Samoin voidaan laskea, että todennäköisyys seuraavien viiden vuoden aikana saada ensimmäinen lapsi oli 0.23, jos avioliitto neljän vuoden jälkeen oli lapseton. Jos taas avioliitto jonakin viisivuotiskautena oli lapseton, osoittavat alempana olevat luvut todennäköisyyttä saada seuraavan viisivuotiskauden aikana ensimmäinen lapsi:

Avioliitto kestänyt — Äktenskapet	varat	5—9 v. — år	0.27
” ” — ”	”	10—14 ” — ”	0.13
” ” — ”	”	15—19 ” — ”	0.09
” ” — ”	”	20—24 ” — ”	0.02

Niinikään voidaan laskea esim., miten suuri yleensä on mahdollisuus saada lapsi avioliitosta, joka jo on kestänyt 4 vuotta ja on vielä lapseton. Tämä oli, vaimon naimisiinmenoiän ollessa:

antal är överhuvud ännu var barnlös. Likaså kan man med stöd av i densamma meddelade siffror räkna ut, på vilket sätt de förstfödda fördela sig efter det äktenskapsår, då de fötts. Enär denna sak upptages i ett annat sammanhang, är det icke skäl att beröra den här.

Siffrorna i ifrågavarande tabell kunna ytterligare användas för en sannolikhetsberäkning, nämligen för utredandet därav, med vilken sannolikhet ett äktenskap, som redan någon tid varit barnlöst, fortfarande kommer att förbliva sådant, eller tvärtom, med vilken sannolikhet det i ett barnlöst äktenskap inom en bestämd tid födes barn. För klargörandet av sistnämnda omständighet är det skäl att anföra några sifferserier. Sannolikheten att det i ett barnlöst äktenskap födes barn, kan uttryckas på följande sätt:

Likaså kan man räkna ut, att sannolikheten av att under de följande fem åren få det första barnet var 0.23, om äktenskapet efter att ha varat fyra år var barnlöst. Om åter äktenskapet vid en viss femårsperiod var barnlöst, utvisa nedan anförda tal sannolikheten av att det första barnet skall födas under följande femårsperiod:

På samma sätt kan man räkna ut, huru stor möjligheten är att det födes barn i ett äktenskap, som varat 4 år och ännu är barnlöst. Denna var, då hustruns ålder vid äktenskapets ingående var:

—19 v. — år	0.55
20—24 „ — „	0.62
25—29 „ — „	0.62
30—34 „ — „	0.48
35—39 „ — „	0.44
40—44 „ — „	0.37
45—49 „ — „	0.19

Lukusarjat eivät aina ole oikein tasaisia, mikä johtuu siitä, että niiden pohjana olevien suhdelukujen epätasaisuudet helposti tässä esiintyvät kaksinkertaisina. Joka tapauksessa niistä saa hyvän käsityksen siitä, miten todennäköisyys, että lapsettomasta avioliitosta vielä syntyy lapsi, vähenee sitä myöten kuin avioliiton kestämis-aika kasvaa. Ne valaisevat myös vaimon iän vaikutusta tähän todennäköisyyteen.

Samanlaisia lukusarjoja, kuin edellä on esitetty, voitaisiin tietysti laskea enemmänkin, niinkuin myös edellisessä luvussa esitettyjen lukusarjojen nojalla olisi voitu tehdä joukko todennäköisyyslaskelmia. Yllä olevat riittävät kuitenkin osoittamaan, miten tässä esitettyjä lukusarjoja voidaan käyttää.

Talserierna äro icke alltid alldeles jämna beroende därpå, att ojämnheterna i de relationstal, som bilda basen för desamma, lätt uppträda dubbelt i dem. I varje fall erhåller man ur dem en god uppfattning därom, huru sannolikheten av att i ett barnlöst äktenskap ännu kommer att födas barn, minskas jämsides med att äktenskaps-längd tillväxer. Vidare belysa de inflytandet av hustruns ålder på detta sannolikhetstal.

Av liknande talserier, som meddelats i det föregående, skulle naturligtvis ännu flere kunna uträknas, likasom man även på basen av de i föregående kapitel anförda talserierna hade kunnat göra en mängd sannolikhetsberäkningar. De ovannestående äro dock tillfyllest för att utvisa, huru de meddelade talserierna kunna användas.

4. Hedelmällisyys eri kaupungeissa.

Eri kaupunkien välillä voidaan havaita eräitä eroavaisuuksia hedelmällisyyden suuruuteen nähden. Jos kaupungit järjestetään kaikkien avioliittojen keskimääräisen lapsiluvun mukaan, saadaan seuraava lukusarja:

Oulu — Uleåborg	367
Vaasa — Vasa	350
Kuopio	339
Tampere — Tammerfors	335
Lahti	329
Pori — Björneborg	328
Kotka	327
Turku — Åbo	309
Viipuri — Viborg	298
Helsinki — Helsingfors	263

Voidaan siis todeta, että ennen kaikkea Helsinki, vähemmässä määrin myös Viipuri ja Turku erosivat toisista kaupungeista pienen hedelmällisyytensä puolesta, kun taas Oulu ja Vaasa päinvastoin osoittivat erikoisen suurta hedelmällisyyttä. Sen sijaan ei muiden kaupunkien keskinäiselle järjestykselle voida antaa sanottavaa merkitystä. Koska näet eroavaisuudet ovat niin pienet, on mahdollista, että ne perustuvat avioliittojen erilaiseen kokoomukseen joko vaimon avioliittoikään tai avioliittojen kestämisäikaan nähden. Avioliittoikään nähden voidaan todeta, että nuorten solmimia avioliittoja oli tuntuvasti enemmän Kotkassa, Viipurissa ja Lahdessa kuin muissa kaupungeissa. Kaikista tutkimuksessa käsitellyistä avioliitoista oli niissä 67.2—61.1 % solmittu, ennenkuin vaimo oli täyttänyt 25 vuotta. Vähemmän tällaisia avioliittoja oli sen sijaan Turussa, Oulussa ja Helsingissä, joiden vastaava suhdeluku oli 52.8—53.0. Kun hedelmällisyys nuoremmassa ikäluokissa on

4. Fruktusamheten i olika städer.

Mellan de olika städerna kan man iakttaga en del skiljaktigheter i fråga om fruktsamhetens storlek. Om städerna ordnas efter genomsnittsantalet barn per äktenskap, erhålles följande sifferserie:

Lapsia 100 avio-
liittoa kohden
Antalet barn per
100 äktenskap

Man kan sålunda konstatera, att framför allt Helsingfors samt i mindre utsträckning även Viborg och Åbo skiljde sig från de övriga städerna genom sin låga fruktsamhet, medan åter Uleåborg och Vasa tvärtom uppvisade en särskilt stor fruktsamhet. Däremot kan de övriga städernas inbördes ordningsföljd icke tillmätas någon nämnvärd betydelse. Enär dessa skiljaktigheter äro så små, är det möjligt, att de bero av äktenskapens olika struktur antingen med avseende å hustruns äktenskapsålder eller äktenskapets längd. I fråga om äktenskapsåldern kan man konstatera, att antalet av unga personer ingångna äktenskap var kunnbart större i Kotka, Viborg och Lahti än i andra städer. Av samtliga i undersökningen behandlade äktenskap hade i dessa städer 67.2—61.1 % ingåtts, innan hustrun fyllt 25 år. Däremot fanns det minsta antalet dylika äktenskap i Åbo, Uleåborg och Helsingfors, för vilka motsvarande relationstal var 52.8—53.0. Då fruktsamheten inom de yngre åldersklas-

tuntuvasti suurempi kuin myöhemmin, osoittavat siis juuri esitetyt luvut, että avioliittoikä on omansa koroittamaan kolmen ensinmainitun kaupungin yleistä hedelmällisyysslukua ja taas alentamaan kolmen viimeainitun kaupungin vastaavia lukuja. Kun kaupunkien väkiluku on kasvanut eri tavalla ja verraten kauan kestäneitä avioliittoja yleensä on enemmän siellä, missä väenlisäys viime vuosikymmeninä on ollut verraten pieni, kuin toisissa kaupungeissa, joiden väenlisäys myös viime aikoina on ollut suuri, on tässäkin suhteessa eri kaupunkien välillä huomattavia eroavaisuuksia, jotka ovat omiansa vaikuttamaan yleiseen hedelmällisyyssluukuun. Osoitukseksi kaupunkien välisistä eroavaisuuksista mainittakoon, että vähintään 20 vuotta kestäneitä avioliittoja oli enimmäen Porissa (40.7 %) ja sitä lähinnä Vaasassa sekä Turussa ja Tampereella (38.0—36.6 %), vähimmän taas Helsingissä (30.2 %) ja sitä lähinnä Kotkassa ja Viipurissa (32.0—32.6 %).

Mutta vaikka näiden seikkojen vaikutus eliminoitaisiinkin, on kuitenkin havaittavissa melkoisia eroavaisuuksia eri kaupunkien hedelmällisyyssuhteiden välillä. Näitä valaisevat seikkaperäisesti II taululiitteen lukusarjat. Kyseessä olevien eroavaisuuksien selvittämiseksi esitetään seuraavassa kaksi yhdistelmää, joissa kaupungit on järjestetty yleisen hedelmällisyyssluvun suuruuden mukaan. Edellinen yhdistelmä esittää eri kaupunkien keskimääräisen lapsiluvun kasvamisen avioliiton kestämisajan mukaan, jälkimmäinen eri iässä solmittujen avioliittojen keskimääräisen lapsiluvun vähintään 30 vuotta kestäneissä avioliitoissa.

100:aa kuhunkin luokkaan kuuluvaa avioliittoa kohden oli syntynyt seuraava lukumäärä lapsia.

terna är kännbart större än senare, ådagalägga de nyss anförda talen, att äktenskapsåldern är ägnad att höja den allmänna fruktsamhetssiffran för de tre förstnämnda städerna och åter sänka denna siffra för de tre sistnämnda städerna. Då städernas folkmängd ökats på olika sätt och enär det i allmänhet finnes mer sådana äktenskap, vilka varat jämförelsevis länge, där varest folkökningen under de senaste årtiondena varit relativt liten, än i städer, där folkökningen varit stor även under de senaste tiderna, kunna i detta hänseende iakttagas anmärkningsvärda skiljaktigheter, vilka äro ägnade att inverka på den allmänna fruktsamhetssiffran. Som bevis på skiljaktigheterna mellan städerna må nämnas, att sådana äktenskap, som varat minst 20 år, voro talrikast i Björneborg (40.7 %) och därefter i Vasa samt i Åbo och Tammerfors (38.0—36.6 %), minst åter i Helsingfors (30.2 %) och sedan i Kotka och Viborg (32.0—32.6 %).

Men även om inverkan av dessa företeelser bleve eliminerad, kunna avsevärda skiljaktigheter observeras mellan fruktsamhetsförhållandena i de olika städerna. Dessa belysas i detalj av sifferserierna i tabellbilagan II. För klargörandet av ifrågavarande olikheter meddelas i det följande tvenne sammanställningar, i vilka städerna äro ordnade efter den allmänna fruktsamhetssiffrans storlek. Den förstnämnda sammanställningen utvisar för de olika städerna ökningen i genomsnittsan-talet barn efter den tid äktenskapet varat, den senare åter medelantalet barn per vid olika ålder ingångna äktenskap, som varat minst 30 år.

Per 100 äktenskap inom vederbörande kategori föddes följande antal barn.

Kaupungit — Städer — Villes	Avioliiton kestämis aika, vuosia — Den tid äktenskapet varat, år — <i>Durée du mariage, ans</i>										
	0	1	2	3	4	5—9	10—14	15—19	20—24	25—29	30—
Oulu — Uleåborg	0.24	0.62	0.94	1.28	1.50	2.12	3.32	4.55	5.07	5.18	5.93
Vaasa — Vasa	0.21	0.68	0.88	1.23	1.39	2.21	3.00	4.13	4.71	5.12	5.73
Kuopio	0.39	0.71	0.97	1.24	1.22	2.04	3.19	4.01	4.74	5.19	5.66
Tampere — Tammerfors ..	0.26	0.57	0.77	1.15	1.31	1.91	2.90	3.82	4.63	5.32	5.75
Lahti	0.20	0.59	0.90	1.32	1.29	2.05	3.09	3.67	4.88	5.11	5.17
Pori — Björneborg	0.23	0.60	1.01	1.04	1.44	1.93	2.79	3.57	4.27	4.79	5.30
Kotka	0.19	0.70	0.83	1.12	1.59	1.90	3.16	4.18	4.76	5.00	5.68
Turku — Åbo	0.27	0.65	0.90	1.15	1.27	1.94	2.87	3.55	4.06	4.69	4.99
Viipuri — Viborg	0.18	0.53	0.76	1.03	1.16	1.79	2.78	3.63	4.34	4.65	5.37
Helsinki — Helsingfors	0.18	0.47	0.71	0.94	1.14	1.62	2.46	3.35	3.86	4.29	5.11

Vaikka satunnaisuudet ovat tässä taulukossa osittain vaikuttaneet yksityisten kaupunkien hedelmällisyyslukuihin, voi niistä nähdä, että kaupungit järjestyvät eri kestävyysluokkien hedelmällisyyden mukaan suurin piirtein samalla tavalla kuin yleisten hedelmällisyyslukujen mukaan. Varsinkin ovat Helsingin ja Viipurin kauttaaltaan pienet luvut silmiinpistäviä.

Kun edellä oleva taulukko koskee kaikkia avioliittoja, ei siitä ole eliminoitu eri iässä solmittujen avioliittojen erilaisen runsauden vaikutusta. Tätä taas valaisee seuraava taulukko, joka osoittaa, kuinka monta lasta oli syntynyt 100:sta eri iässä solmitusta, vähintään 30 vuotta kestäneestä avioliitosta.

Æhuru tillfälligheter delvis inverkat på de enskilda städernas fruktsamhetssiffror i föregående tabell, kan man av dem se, att städerna ordna sig efter fruktsamheten i äktenskap av olika längd i stora drag på samma sätt som efter de allmänna fruktsamhetssiffrorna. I synnerhet äro de genomgående låga siffrorna för Helsingfors och Viborg iögonenfallande.

Då tabellen gäller samtliga äktenskap, har i densamma icke eliminerats inverkan av den växlande frekvensen av äktenskap, vilka ingåtts vid olika åldersår. Detta åter belyses i följande tabell, vilken utvisar, huru många barn som fötts i 100 vid olika åldersår ingångna äktenskap, vilka varat minst 30 år.

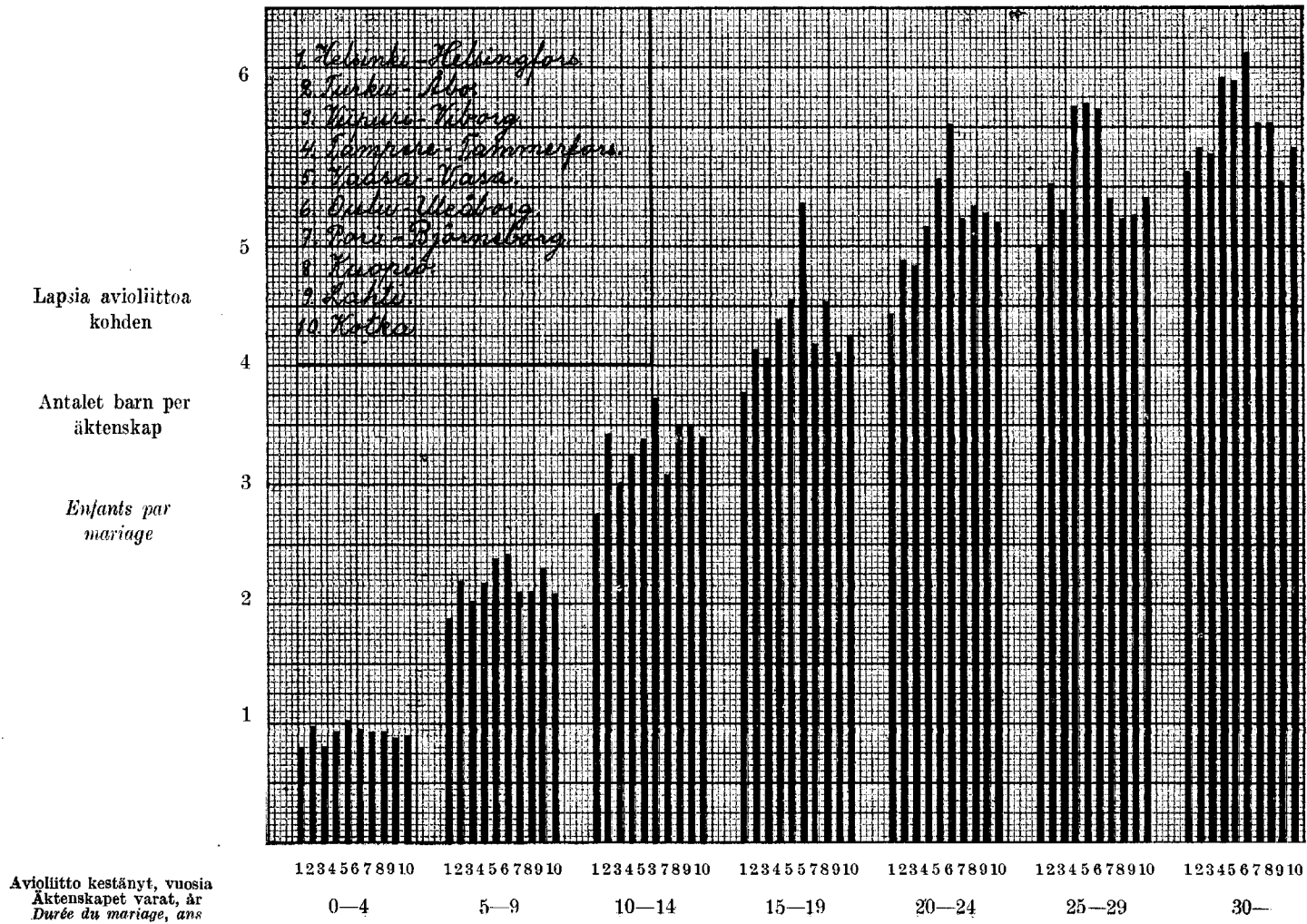
Kaupungit — Städer — Villes	Vaimon ikä avioliittoa solmittaessa, vuosia — Hustruns ålder vid äktenskapets ingående, år — Age de la femme à la conclusion du mariage, ans							
	—19	20—24	25—29	30—34	35—39	40—44	45—49	50—
Oulu — Uleåborg	828	662	539	373	236	125	0	0
Vaasa — Vasa	696	638	505	308	188	160	—	—
Kuopio	671	602	502	344	221	33	—	—
Tampere — Tammerfors ..	735	641	496	327	152	55	0	—
Lahti	600	553	437	332	340	67	—	—
Pori — Björneborg	644	603	460	308	132	50	100	—
Kotka	690	582	471	357	233	100	—	—
Turku — Åbo	624	582	442	281	180	100	23	0
Viipuri — Viborg	642	577	442	306	110	121	0	—
Helsinki — Helsingfors	633	561	463	313	209	134	50	0

Näiden lukusarjojen mukaan oli hedelmällisyys — tässä tapauksessa siis kauan kestäneiden avioliittojen käytännöllisesti katsoen lopullinen lapsiluku — yleensä suurin Oulussa ja sitä lähinnä Vaasassa ja Kotkassa, kun taas pienimmät luvut esiintyvät Viipurissa ja Turussa.

Koska avioliittojen luku on verraten pieni osittain alimmassa, mutta varsinkin ylemmissä ikäluokissa, on sattuma tuntuvasti vaikuttanut useihin yllä olevan taulukon hedelmällisyyslukuihin. Tämän vuoksi on vielä syytä luoda silmäys siihen avioliittoluokkaan, johon kuuluu verrattomasti enemmän avioliittoja kuin mihinkään muuhun ryhmään, nimittäin niihin avioliittoihin, jotka on solmittu vaimon ollessa 20—24 vuoden iässä. Näiden avioliittojen lapsiluvun kehittymistä eri kaupungeissa valaisee seuraava diagramma. Siitä saadaan havainnollinen kuva niistä eroavaisuuksista, joita tässä suhteessa on olemassa eri kaupunkien välillä.

Enligt dessa sifferserier var fruktsamheten — i detta fall alltså det praktiskt taget definitiva antalet barn i äktenskap, som varat en längre tid — vanligen störst i Uleåborg och därefter i Vasa och Kotka, medan åter de minsta siffrorna förekommo i Viborg och Åbo.

Enär antalet äktenskap är jämförelsevis litet dels i den lägsta, men i synnerhet i de högsta åldersklasserna, ha tillfälligheter kännbart inverkat på flere av fruktsamhetssiffrorna i ovan anförda tabell. På grund härav är det ytterligare skäl att kasta en blick på den kategori av äktenskap, vilken omfattar ojämförligt flere äktenskap än någon annan kategori, nämligen de äktenskap, vid vilkas ingående hustrun var 20—24 år. Utvecklingen av barnantalet i dessa äktenskap i olika städer belyses i följande diagram. Detta diagram giver en åskådlig bild av de olikheter, som förefinnas i detta hänseende mellan de olika städerna.



Niinkuin diagrammasta näkyy, on Helsingin hedelmällisyys nyt käsiteltävässä avioliittoryhmässä kauttaaltaan tuntuvasti pienempi kuin muiden kaupunkien. Lähinnä seuraavat, kahta viimeistä patsasryhmää lukuun ottamatta, Viipurin hedelmällisyyttä osoittavat patsaat, kun taas Turun hedelmällisyys tässä avioliittoluokassa on kauttaaltaan suurempi. Huippua edustaa Oulu, jota lähinnä seuraavat enimäkseen Vaasan, mutta osaksi myös Kuopion ja Tampereen patsaat.

Tämän jälkeen luotakoon vielä silmäys eri kaupunkien avioliittojen jakaantumiseen lapsiluvun mukaan. Jotta saataisiin käsiteltäväksi mahdollisimman yhdenmukainen avioliittoryhmä, silti rajoittamatta aineistoa liian pieneksi, on seuraavassa tarkastelun kohteeksi otettu kaikki vähintään 15 vuotta kestäneet avioliitot, joita solmittaessa vaimo oli 20—24 vuoden ikäinen. Yleiskatsauksen helpottamiseksi on avioliitot lapsiluvun mukaan yhdistetty ryhmiksi. Kun kaupungit järjestetään, samoin kuin edellä, niiden avioliittojen yleisen hedelmällisyyden suuruuden mukaan, saadaan seuraava asetelma, joka osoittaa avioliittojen suhteellisen jakaantumisen promillesilvuihin eri ryhmiin.

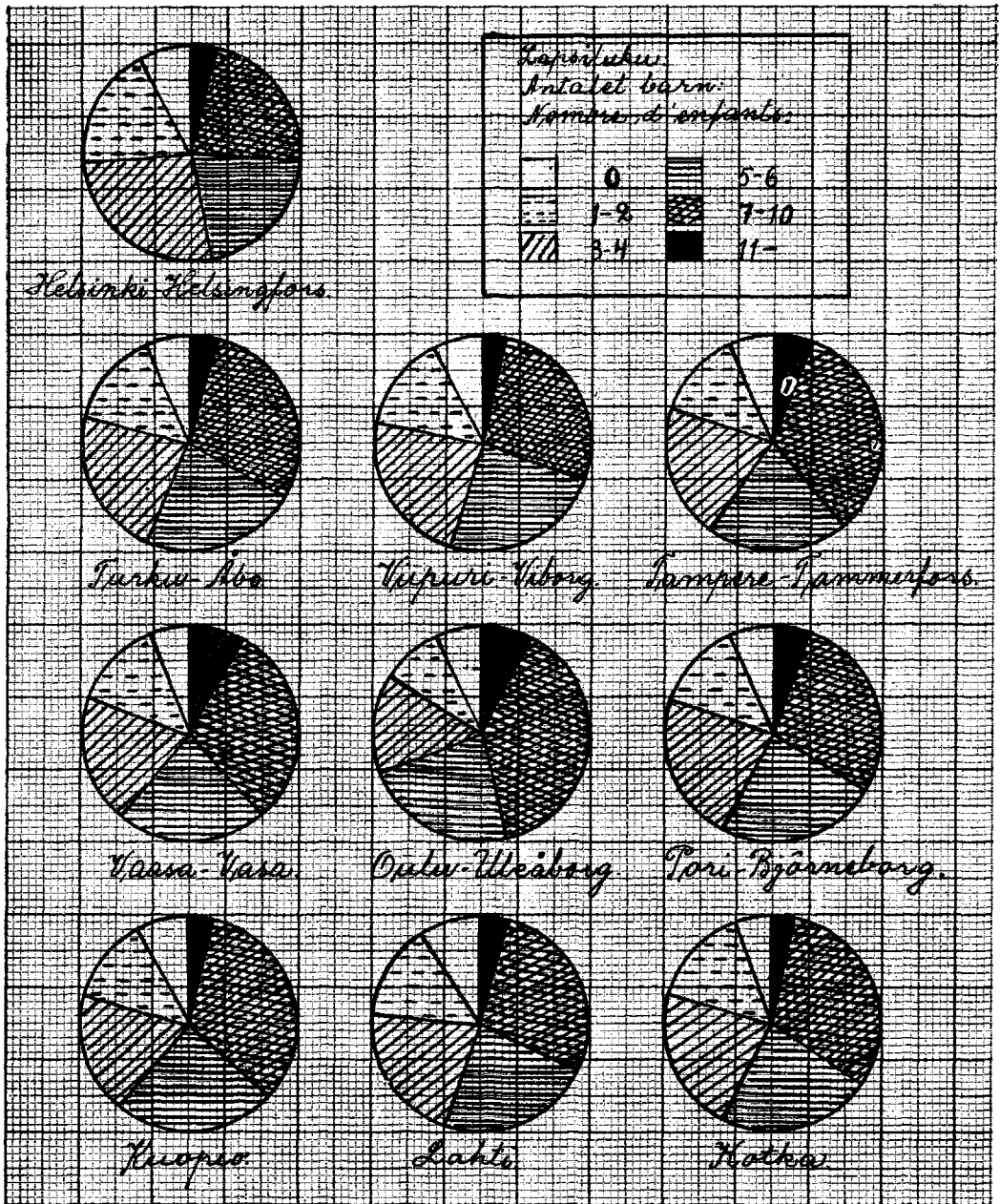
Kaupungit — Städer — Villes	Lapsia — Barn — Enfants					
	0	1—2	3—4	5—6	7—10	11—
Oulu — Uleåborg	62.3	97.1	153.1	222.9	391.1	73.5
Vaasa — Vasa	55.7	137.3	196.6	222.6	303.3	84.5
Kuopio	74.0	121.1	184.4	255.8	325.7	39.0
Tampere — Tammerfors ..	60.2	135.8	200.2	203.4	348.5	51.9
Lahti	79.7	152.3	214.0	235.2	279.8	39.0
Pori — Björneborg	62.2	133.5	225.3	242.6	288.5	47.9
Kotka	49.2	158.5	224.1	227.6	308.0	32.6
Turku — Åbo	62.5	153.7	228.3	227.8	291.0	36.7
Viipuri — Viborg	68.7	155.1	241.2	227.2	279.0	28.8
Helsinki — Helsingfors ...	74.2	186.2	266.7	205.7	230.7	36.5

Eri kaupunkien avioliitot eroavat, niinkuin edellä olevista lukusarjoista näkyy, osittain hyvinkin tuntuvasti toisistaan lapsilukuun nähden. Kun esim. Oulussa lähes puolella kaikista niistä avioliitoista, joita käsiteltävänä oleva asetelma koskee, oli vähintään 7 lasta, oli Helsingissä näin lapsirikkaita avioliittoja vain vähän enemmän kuin neljännes vastaavista avioliitoista. Tarkastettaessa äsken esitettyjä

Såsom härav framgår, är fruktsamheten i Helsingfors i den ifrågavarande kategorin av äktenskap genomgående kännbart lägre än i övriga städer. Närmast följa längs större delen av sträckan de staplar, som angiva fruktsamheten i Viborg, medan åter fruktsamheten i Åbo genomgående var större inom denna grupp av äktenskap. Maximum företrädes av Uleåborg, till större delen närmast följd av Vasa, men delvis även av Kuopio och Tammerfors.

Härefter må ytterligare ägnas uppmärksamhet åt fördelningen av äktenskapen i de olika städerna efter antalet barn. I syfte att för denna granskning erhålla en så enhetlig grupp av äktenskap som möjligt, utan att fördenskull inskränka materialet alltför mycket, har i det följande till föremål för undersökningen tagits samtliga äktenskap, som varat minst 15 år och vid vilkas ingående hustrun var 20—24 år. För överskådlighetens skull ha äktenskapen sammanförts till grupper efter barnantalet. Då städerna ordnas efter den nyss tillämpade indelningsgrunden, alltså efter äktenskapens allmänna fruktsamhet, erhålles på så sätt följande sammanställning, vilken utvisar äktenskapens relativa fördelning i promillesiffror på olika grupper.

Äktenskapen i de olika städerna förete, såsom ur de ovanstående sifferserierna framgår, delvis mycket kännbara olikheter i fråga om barnantalet. Då exempelvis i Uleåborg inemot hälften av alla de äktenskap, som ifrågavarande sammanställning berör, hade minst 7 barn, utgjorde i Helsingfors dylika barnrika äktenskap endast något över fjärdedelen av motsvarande antal äktenskap. Vid en granskning av nyss



lukusarjoja voidaan muuten tehdä seuraavat huomiot. Lapsettomien avioliittojen suhteellinen luku ei näytä olevan missään määrättyssä suhteessa yleiseen hedelmällisyyslukuun, mutta muuten on ilmeistä, että puheena olevan asetelman lukusarjat ovat omiansa osoittamaan, että lapsiluvun erilaisuudet siinä avioliittoluokassa, joka on otettu seikkaperäisemmän käsittelyn alaiseksi, suurin piirtein käyvät samaan suuntaan kuin yleisten hedelmällisyyslukujen väliset eroavaisuudet. Toisin sanoen voidaan todeta, että se seikka, että eri kaupunkien avioliittojen kokoomus ei ole samanlainen vaimon avioliittoikään enempää kuin avioliittojen kestämis aikaan nähden, ei ole sanottavasti vaikuttanut avioliittojen keskimääräiseen lapsilukuun, vaan että viime mainittu, mikäli eroavaisuudet eivät ole aivan pieniä, antaa sangen oikean kuvan hedelmällisyysuhteiden erilaisuuksista.

Sivulla 32 esitetään havainnollisuuden vuoksi diagramma, joka osoittaa, millä tavalla ne avioliitot, joissa vaimo oli 20—24 vuotta vanha avioliittoa solmittaessa ja jotka ovat kestäneet vähintään 30 vuotta, jakaantuivat lasten luvun mukaan.

meddelade sifferserier, kan man för övrigt göra följande iakttagelser. Det relativa antalet barnlösa äktenskap synes icke stå i någon bestämd proportion till den allmänna fruktsamhetssiffran, men för övrigt äro sifferserierna i ifrågavarande sammanställning ägnade att utvisa, att växlingarna i barnantalet i den kategori av äktenskap, som gjorts till föremål för en noggrannare behandling, i stora drag gå i samma riktning som skiljaktigheterna mellan de allmänna fruktsamhetssiffrorna. Man kan med andra ord konstatera, att den omständigheten, att äktenskapsbeståndet i de olika städerna icke är likartat, varken beträffande hustruns äktenskapsålder eller med avseende å den tid äktenskapen varat, icke nämnvärt inverkat på genomsnittsantalet barn per äktenskap, utan att det sistnämnda, i den mån skiljaktigheterna icke äro helt små, giva en mycket riktig bild av olikheterna i fruktsamhetsförhållandena.

På sidan 32 meddelas för överskådlighetens skull ett diagram, som utvisar, på vilket sätt de äktenskap, i vilka hustrun var 20—24 år gammal vid äktenskapets ingående och vilka varat minst 30 år, fördelade sig efter antalet barn.

5. Eri ammatti- ja yhteiskuntaluokkien hedelmällisyys.

Jotta saataisiin selville, missä määrin erilainen ammatti ja yhteiskunta-asema vaikuttavat hedelmällisyyteen, on avioliitot miehen ammatin ja yhteiskunnallisen aseman mukaan jaettu neljäentoista ryhmään. Ettei avioliittojen mahdollisesti hyvinkin erilainen kokoonpano sen mukaan, kuinka kauan ne ovat kestäneet ja miten vanha vaimo oli avioliittoon mennessään, pääsisi vaikuttamaan liian häiritsevästi tuloksiin ja ettei kuitenkaan jouduttaisi tekemään johtopäätöksiä liian suppean aineiston varassa, on seuraavan esityksen pohjaksi otettu kaikki ne avioliitot, jotka ovat kestäneet vähintään 15 vuotta ja joita solmittaessa vaimo oli 20—24 vuoden ikäinen. Täten seuraava tutkimus käsittää 18 946 avioliittoa eli runsaasti viidenneksen avioliittojen kokonaisuudesta. Kun avioliittojen luku ei ole tätä suurempi, ei ole katsottu tarkoituksenmukaiseksi käsitellä kaupunkeja erikseen, koska satunnaiset seikat silloin pääsisivät liian paljon vaikuttamaan tulokseen.

Muodostettaessa ammatti- ja yhteiskunnallisia ryhmiä käytettiin aluksi jaoitusta 22 luokkaan. Koska kuitenkin eräisiin ryhmiin tuli kuulumaan kovin vähän avioliittoja, katsottiin tarkoituksenmukaiseksi yhdistää eräät toisilleen läheiset ryhmät, joiden hedelmällisyysuhteissa esiintyi vain vähäisiä eroavaisuuksia. Ne neljätoista ryhmää, joita seuraavassa on käsitelty ja joihin kuuluvat tärkeimmät ammatit, ovat seuraavat:

1. Maanviljelijät (maanomistajat ja torpparit);
2. Maataloustyöväki (muonarengit, rengit maatyössä, maatyöläiset ja päiväpalkkalaiset);
3. Teollisuus ja kauppa, itsenäiset (tehtailijat, tehtaanpäällystö, tehtaaninsinöörit, itsenäiset liikkeenharjoittajat);
4. Käsiteollisuus (käsityöläiset, mestarit, itsenäiset ammatinharjoittajat, työnjohtajat);
5. Teollisuustyöväki (ammattityöläiset toisen palveluksessa);
6. Liikenne, itsenäiset (ajurit, laivurit omalla aluk-

5. Fruktusamheten inom olika yrkes- och samhällsklasser.

I syfte att klargöra, i vilken mån olikheten i yrke eller samhällsställning inverkar på fruktsamheten, ha äktenskapen fördelats efter mannens yrke och samhällsställning i fjorton grupper. För att den möjligen mycket olikartade struktur äktenskapen förete med avseende därå, huru länge de varat samt av vilken ålder hustrun var vid äktenskapets ingående, icke skulle inverka alltför störande på resultatet och för att icke behöva draga slutsatser på grund av ett alltför begränsat material, har som bas för den följande framställningen tagits alla de äktenskap, som varat minst 15 år och vid vilkas ingående hustrun varit 20—24 år. Härigenom omfattar följande undersökning 18 946 äktenskap eller drygt en femtedel av hela antalet äktenskap. Då antalet äktenskap icke är dess större, har det icke ansetts ändamålsenligt att behandla städerna var för sig, enär i så fall tillfälligheter kunde inverka alltför mycket på resultatet.

Vid sammanställningen av grupper enligt yrke och samhällsställning användes ursprungligen 22 kategorier. Enär en del av dessa dock omfattade ett alltför litet antal äktenskap, ansågs det sakenligare att sammanslå några nära varandra stående grupper, vilkas fruktsamhetsförhållanden likaså utvisade endast små skiljaktigheter. De fjorton grupper, vilka behandlats i det följande och vilka omfatta de viktigaste yrkena, äro följande:

1. Jordbrukare (jordägare och torppare);
2. Jordbruksarbetare (statkarlar, drängar i lantarbete, lantarbetare och daglönare);
3. Industri och handel, självständiga (fabrikörer, chefskap i fabriker, fabriksingenjörer, självständiga affärsidkare);
4. Hantverk (hantverkare, mästare, självständiga yrkesidkare, arbetsledare);
5. Industrierbetare (yrkesarbetare i annans tjänst);
6. Samfärdsel, självständiga (åkare, skeppare på egen farkost);
7. Sjöfolk (sjömän

sella); 7. Meriväki (laivojen merimiehet ja lämmittäjät); 8. Konttori- ja kauppa-apulaiset (konttorihenkilöt teollisuuden ja kaupan palveluksessa, kauppapalvelijat); 9. Virkamiehet (virkamiehet julkisessa toiminnassa, rautateiden, tulli-, lennätin- ja postilaitoksen virkailijat, korkeakoulujen, oppilaitosten ja kansakoulujen opettajat); 10. Palveluskunta (vahtimestarit, poliisit, tullimiehet, majakanvartijat, postiljoonit, sotilaat, rautateiden palveluskunta, talonmiehet, puhtaanapitolaitoksen työläiset); 11. Vapaat ammatit (lääkärit, apteekkarit, asianajajat, sanomalehtimiehet, taiteilijat); 12. Talonomistajat (talonomistajat, koroillaaneläjät ja eläkkeennauttijat, joilla ei ole muuta tointa); 13. Sekatyöläiset (seka- ja ulkotyöläiset); sekä 14. Muut (tuntematon ammatti).

Jos edellä luetellut ryhmät järjestetään sen mukaan, kuinka monta lasta keskimäärin tuli 100 avioliittoa kohden, saadaan seuraava asetelma, jossa samalla esitetään myös eri ryhmiin kuuluvien avioliittojen kokonaisluvut.

och eldare på fartyg); 8. Kontors- och handelsbiträden (kontorspersonal i industrius och handels tjänst, handelsbiträden); 9. Tjänstemän (tjänstemän i offentlig tjänst, vid järnvägarna, tull-, telegraf- och postväsendet, lärare vid högskolor, läroverk och folkskolor); 10. Tjänstepersonal (vaktmästare, poliser, tullpersonal, fyrvaktare, postiljoner, soldater, tjänstepersonal vid järnvägarna, gårdskarlar, arbetare vid renhållningsverk); 11. Fria yrken (läkare, apotekare, advokater, tidningsmän, konstnärer); 12. Gårdsägare (gårdsägare, rentier och pensionstagare utan annat yrke); 13. Grovarbetare (grov- och utarbetare); samt 14. Övriga (okänt yrke).

Då ovan uppräknade grupper fördelas efter huru många barn det kom i genomsnitt per 100 äktenskap, erhålles följande sammanställning, i vilken samtidigt meddelas även totalsiffrorna för de till de olika grupperna hörande äktenskapen.

Ammatti- ja yhteiskuntaluokka — Yrkes- och samhällsklasser — <i>Profession, classe sociale</i>	Lapsia 100 avioliittoa kohden Antalet barn per 100 äktenskap <i>Enfants par 100 mariages</i>	Avioliittojen luku Antalet äktenskap <i>Nombre des mariages</i>
Maataloustyöväki — Jordbruksarbetare — <i>Ouvriers agricoles</i>	579	290
Maanviljelijät — Jordbrukare — <i>Propriétaires fonciers</i>	571	698
Liikenne, itsenäiset — Samfärdsel, självständiga — <i>Communications, indépendants</i> ..	558	767
Talonomistajat — Gårdsägare — <i>Propriétaires de maisons</i>	552	104
Teollisuustyöväki — Industrierbetare — <i>Ouvriers industriels</i>	541	3 734
Käsiteollisuus — Hantverk — <i>Artisans</i>	534	4 312
Sekatyöläiset — Grovarbetare — <i>Ouvriers manuels</i>	525	1 947
Meriväki — Sjöfolk — <i>Marins</i>	513	193
Palveluskunta — Tjänstepersonal — <i>Subalternes</i>	489	2 089
»Muut» — »Övriga» — <i>Autres»</i>	452	927
Teollisuus ja kauppa, itsenäiset — Industri och handel, självständiga — <i>Industriels et marchands</i>	443	1 706
Virkamiehet — Tjänstemän — <i>Fonctionnaires publics</i>	419	1 486
Konttori- ja kauppa-apulaiset — Kontors- och handelsbiträden — <i>Employés et commis</i>	417	277
Vapaat ammatit — Fria yrken — <i>Professions libres</i>	361	416

Niinkuin yllä olevasta näkyy, ovat eroavaisuudet eri ammatti- ja yhteiskuntaluokkien hedelmällisyyslukujen välillä hyvin tuntuvat, kun suurin keskimääräinen lapsiluku on runsaasti 60 % pienintä keskimäärää suurempi. Avioliittojen luku on useimmissa ryhmissä siksi suuri, ettei luulisi satunnaisuusien vallan pahoin häiritsevän hedelmällisyyslukujen luotettavuutta. Vain talonomistajain ja meriväen, kenties myös konttori- ja kauppa-apulaisten sekä

Såsom av ovanstående framgår, äro skiljaktigheterna mellan fruktsamhetssiffrorna för olika yrkes- och samhällsgrupper mycket kännbara, då det största medeltalet var drygt 60 % större än den minsta genomsnittssiffran. Antalet äktenskap är inom flertalet av grupperna så stort, att tillförlitligheten av fruktsamhetssiffrorna icke alltför mycket torde kunna rubbas av tillfälligheter. Endast för gårdsgårdarnas och sjöfolkets vidkommande samt

maataloustyöväen luvut ovat suhteellisen pienet. Mitä muuton tulee maataloustyöväkeen ja vielä enemmän maanviljelijöihin, on muistettava, että tämä tutkimus kohdistuu vain eräiden kaupunkien väestöön, joten mainittujen ryhmien kokoonpano saattaa olla poikkeuksellinen. Niihin kuuluu näet kyllä maalaisväestö siltä kaupunkia ympäröivältä alueelta, joka väenlaskennassa on otettu huomioon, mutta sen lisäksi kaupungissa laskentahetkenä enemmän tai vähemmän satunnaisesti oleskeleita henkilöitä, matkustavia maalaisia ja sitäpaitsi kaupunkeihin asettuneita entisiä maalaisia ja näiden leskiä, jotka eivät kaupungissa ole hankkineet uutta ammattia. Näin ollen ei näitä lukuja ilman muuta voida pitää tunnusomaisina maamme maalaisväestölle, vaikka se olisikin houkuttelevaa. Näiden väestöryhmien suuri lapsiluku viittaa kuitenkin siihen, että niiden hedelmällisyysuhteet ovat lähempänä maalaisväestön oloja kuin muun „kaupunkilaisväestön”.

Suurin hedelmällisyys oli, paitsi äsken mainituilla kahdella ryhmällä, joiden keskimääräinen lapsiluku jättää muut paljon taakseen, pikkuporvariston ja työväestön eri ryhmillä sekä sen lisäksi talonomistajilla. Vähemmän lapsia oli vapaiden ammattien harjoittajilla, konttori- ja kauppa-apulaisilla sekä virkamiehillä.

Mistä tämä eroavaisuus on johtunut?

Ennenkuin käydään muita syitä etsimään, on tarpeen tarkastaa, onko mahdollisesti eri ryhmiin kuuluvien avioliittojen kokoomus erilainen. Niinkuin aineisto tässä on rajoitettu, ei tarvitse pelätä, että näin olisi laita vaimon avioliittoonmenokään nähden. Sen sijaan on kyllä mahdollista, että avioliiton kestämisajkaan nähden on eroavaisuuksia olemassa. Jos eri ryhmiin kuuluvat avioliitot jaetaan tämän näkökohdan perusteella, saadaan seuraava asetelma. 100 avioliitosta oli sellaisia, jotka olivat kestäneet:

mähända även beträffande kontors- och handelsbiträdena samt jordbruksarbetarna är antalet relativt litet. Vad för övrigt jordbruksarbetarna och än mer jordbrukarna vidkommer bör man observera, att denna undersökning gäller endast befolkningen i en del städer, varför nämnda gruppers struktur kan vara av exceptionell art. Till dem hör nämligen nog landsbefolkningen å det omkring staden belägna området, som medtogs i folkräkningen, men därjämte i städerna vid tidpunkten för räkningen mer eller mindre tillfälligt vistande personer, resande landsbor och dessutom f. d. landsbor, som bosatt sig i städerna, samt äncor till landsbor, vilka icke förskaffat sig något nytt yrke i staden. Sålunda kunna dessa siffror icke utan vidare anses vara kännetecknande för vår landsbefolkning, även om detta låge nära till hands. Det stora barnantalet för dessa befolkningsgrupper tyder dock därpå, att deras fruktsamhetsförhållanden stå närmare landsbefolkningens än dem, som gälla för den övriga „stadsbefolkningen”.

Den största fruktsamheten uppvisade, utom de tvenne nyssnämnda grupperna, vilkas genomsnittsantal barn lämnar de övriga långt bakom sig, de olika småborgerliga och arbetargrupperna samt därjämte gårdsägarna. Det minsta antalet barn hade utövarna av fria yrken, kontors- och handelsbiträdena samt tjänstemännen.

Varpå beror denna skiljaktighet?

Förrän man går att framleta andra skäl härför, bör man undersöka, huruvida de till de olika grupperna hörande äktenskapsstruktur är olikartad. Såsom materialet härvid begränsats, behöver man icke frukta för att detta vore fallet med hustruns äktenskapsålder. Däremot är det nog möjligt, att olikheter förefinnas i fråga om den tid äktenskapet varat. Om de till olika grupper hörande äktenskapen fördelas efter denna synpunkt, erhålles följande sammanställning. Av 100 äktenskap voro sådana, som varat:

	15—19 v.-år	20—24 v.-år	25—29 v.-år	30— v.-år
Maataloustyöväki — Jordbruksarbetare ...	15.9	21.4	17.9	44.8
Maanviljelijät — Jordbrukare	15.8	21.8	14.7	47.7
Liikenne, itsenäiset — Samfärdsel, självständiga	29.5	26.7	15.6	28.2
Talonomistajat — Gårdsägare	15.4	20.2	17.3	47.1
Teollisuustyöväki — Industriarbetare	28.3	27.0	16.6	28.1

	15—19 v.-år	20—24 v.-år	25—29 v.-år	30—v.-år
Käsiteollisuus — Hantverk	25.5	25.4	17.1	32.0
Sekatyöläiset — Grovarbetare	27.9	24.4	16.1	31.5
Meriväki — Sjöfolk	18.1	20.7	13.0	48.2
Palveluskunta — Tjänstepersonal	30.9	27.9	16.6	24.6
„Muut” — „Övriga”	26.1	25.6	14.4	33.9
Teollisuus ja kauppa, itsenäiset — Industri och handel, självständiga	32.0	25.9	17.2	24.9
Virkamiehet — Tjänstemän	25.6	24.2	18.2	32.0
Konttori- ja kauppa-apulaiset — Kontors- och handelsbiträden	48.4	23.1	16.6	11.9
Vapaat ammatit — Fria yrken	30.5	24.0	20.0	25.5

Selvää on, että mitä enemmän ylimpään kestävyysluokkaan kuuluvia avioliittoja jossakin ammattiluokassa on, sitä suuremaksi tulee lasten keskiluku, ja että päinvastoin lasten keskiluku pyrkii tulemaan pieneksi siellä, missä on suhteellisen paljon vain 15—19 ja 20—24 vuotta kestäneitä avioliittoja. Silmäiltäessä edellä olevia lukusarjoja voidaan todeta, että mainittu seikka jossain määrin on ollut vaikuttamassa siihen järjestykseen, mihin eri ammatti- ja yhteiskuntaluokat ovat lasten keskiluvun mukaan joutuneet. Varsinkin koskee tämä toiselta puolen maatalousväestön molempia ryhmiä, toiselta puolen konttori- ja kauppa-apulaisia. Ratkaisevaa merkitystä ei tällä seikalla suinkaan ole ollut. Sitä käsitystä tukee seuraava asetelma, jossa on laskettu lasten keskiluku 100 avioliittoa kohden kussakin kestävyysluokassa.

Det är klart, att ju mer äktenskap tillhörande den högsta kategorin någon yrkesgrupp omfattar, dess större blir medeltalet barn, och att tvärtom genomsnittantalet barn är lågt, där det finnes relativt taget många äktenskap, som varat endast 15—19 och 20—24 år. Vid en blick på ovan meddelade sifferserier kan man konstatera, att nämnda omständighet i någon mån inverkat på den ordningsföljd yrkes- och samhällskategorierna intaga efter medelantalet barn. Detta gäller i synnerhet å ena sidan de bägge grupperna av jordbruksbefolkningen, å andra sidan kontors- och handelsbiträdena. Någon avgörande betydelse har denna omständighet dock icke haft. Detta bestyrkes av följande tabell, i vilken uträknats medelantalet barn per 100 äktenskap inom varje kategori.

Ammatti- ja yhteiskuntaluokka — Yrkes- och samhällsklasser — Profession, classe sociale	Larsia 100 avioliittoa kohden avioliitoissa, jotka ovat kestäneet — Barn per 100 äktenskap för äktenskap, som varat — <i>Enfant's par 100 mariages, qui ont duré</i>			
	15—19 v.-år ans	20—24 v.-år ans	25—29 v.-år ans	30— v.-år ans
Maataloustyöväki — Jordbruksarbetare — <i>Ouvriers agricoles</i>	426	558	598	636
Maanviljelijät — Jordbrukare — <i>Propriétaires fonciers, agriculteurs</i>	459	532	547	634
Liikenne, itsenäiset — Samfärdsel, självständiga — <i>Communications, indépendants</i>	462	565	606	625
Talonomistajat — Gäldsägare — <i>Propriétaires de maisons</i>	600	481	433	610
Teollisuustyöväki — Industriarbetare — <i>Ouvriers industriels</i>	439	530	584	631
Käsiteollisuus — Hantverk — <i>Artisans</i>	424	516	589	607
Sekatyöläiset — Grovarbetare — <i>Ouvriers manuels</i>	433	517	545	602
Meriväki — Sjöfolk — <i>Marins</i>	454	468	528	552
Palveluskunta — Tjänstepersonal — <i>Subalternes</i>	393	474	549	582
»Muut» — »Övriga» — »Autres»	365	425	485	524
Teollisuus ja kauppa, itsenäiset — Industri och handel, självständiga — <i>Industriels et marchands</i>	381	411	467	540
Virkamiehet — Tjänstemän — <i>Fonctionnaires publics</i>	346	366	453	495
Konttori- ja kauppa-apulaiset — Kontors- och handelsbiträden — <i>Employés et commis</i>	375	431	450	515
Vapaat ammatit — Fria yrken — <i>Professions libres</i>	316	362	318	448

Kun jätetään syrjään eräät, ilmeisesti sattunnaisuuksien aiheuttamat poikkeukset, voidaan todeta, että eri kestävyysluokkien hedelmällisyysluvat suurin piirtein ovat sopuosinnussa yleisten hedelmällisyyslukujen kanssa. Jossain määrin erilaiseksi tulee tosin ammattiluokkien järjestys, jos ne järjestetään jonkin lyhemmän kestävyysluokan lukujen mukaan, mutta jos yhtäkaa otetaan huomioon kaikkien neljän kestävyysluokan hedelmällisyysluvat, tullaan kutakuinkin samaan järjestykseen, kuin jos perustana pidetään yleistä hedelmällisyyslukua. Ainoastaan liikenteen itsenäisten sekä konttori- ja kauppa-apulaisten hedelmällisyys näyttää olevan vähän suurempi, kuin mitä yleinen hedelmällisyysluku osoittaa, talonomistajain sitä vastoin melkoista pienempi.

Pohjaltaan ovat siis ne eroavaisuudet, joita edellisessä on valaistu, todellisia eivätkä aineiston erilaisuuteen perustuvia. Ei kuitenkaan ole syytä otaksua, että taulukon luvut olisivat ilmauksena eri ammatti- ja yhteiskuntaluokkiin kuuluvien avioliittojen erilaisesta fysiologisesta hedelmällisyydestä, s. o. mahdollisuudesta saada lapsia. Jossain määrin tämäkin seikka on voinut vaikuttaa — siihen viittaa m. m. lapsettomien avioliittojen erilainen suhdeluku, niinkuin tuonnempana osoitetaan — mutta pääasiallinen syy on epäilemättä haettava muualta. Täytyy näet edellyttää, että lähinnä on kysymys tahdonilmauksesta, toisin sanoen siitä, että niiden ammatti- ja yhteiskuntaluokkien keskuuteen, joiden hedelmällisyys on pieni, on melkoisesti levinnyt halu rajoittaa lasten luvun kasvamista. Tässä on tarpeetonta käydä esittämään niitä sielullisia, moraalisia ja taloudellisia syitä, jotka ovat aiheuttaneet mainitun ilmiön; tosiasian toteaminen riittää.

Lopuksi on syytä luoda lyhyt silmäys siihen, miten eri ammatti- ja yhteiskuntaluokkiin kuuluvat avioliitot jakaantuvat lapsiluvun mukaan. Yleiskatsaus siitä saadaan seuraavasta asetelmasta, josta näkyy promillelukuvin avioliittojen suhteellinen jakaantuminen eri ryhmiin.

Om man förbigår en del tydligen av tillfälligheter förorsakade avvikelser, kan man iakttaga, att fruktsamhetssiffrorna inom olika grupper av äktenskap i stora drag stå i samklang med de allmänna fruktsamhetssiffrorna. Yrkesgruppernas ordningsföljd blir visserligen en något annan, om de ordnas efter siffrorna för någon kortvarigare äktenskapskategori, men om man samtidigt beaktar fruktsamhetssiffrorna för alla fyra kategorier, erhåller man något så när samma ordningsföljd, som då man till utgångspunkt tager den allmänna fruktsamhetssiffran. Endast fruktsamheten för självständiga yrkesutövare inom samfärdseln samt för kontors- och handelsbiträdena synes vara något större än vad den allmänna fruktsamhetssiffran utvisar, för gårdsägarna däremot avsevärt mindre.

I grunden äro alltså de skiljaktigheter, som belysts här ovan, verkliga och icke beroende av materialets olikartade beskaffenhet. Det är emellertid ej skäl att antaga, att siffrorna i tabellen vore utslag av de till olika yrkes- och samhällsklasser hörande äktenskapens olika fysiologiska fruktsamhet, d. v. s. möjlighet att få barn. I någon mån kan även denna omständighet ha inverkat i detta avseende — därpå tyder bl. a. det avvikande relationsantalet för barnlösa äktenskap, som senare skall påvisas — men huvudorsaken bör utan tvivel sökas på annat håll. Man måste nämligen förutsätta, att det närmast är fråga om en viljeakt, med andra ord därom, att i de yrkes- och samhällsklasser, inom vilka fruktsamheten är låg, har önskan att begränsa ökningen i barnantalet vunnit en avsevärd utbredning. Det är icke nödigt att här framlägga de psykiska, moraliska och ekonomiska skäl, vilka givit upphov till denna företeelse. Konstaterandet av faktum är tillfyllest.

Slutligen må här anföras en kort utredning därom, huru de till olika yrkes- och samhällsgrupper hörande äktenskapen fördela sig efter antalet barn. En allmän överblick därav får man i följande tabell, varur framgår den relativa fördelningen av äktenskapen på olika grupper, i promillesiffror.

	Lapsia -- Barn					
	0	1-2	3-4	5-6	7-10	11--
Maataloustyöväki — Jordbruksarbetare ..	34.5	158.6	151.7	217.2	393.1	44.9
Maanviljelijät — Jordbrukare	57.3	137.5	167.6	227.8	332.4	77.4
Liikenne, itsenäiset — Samfärdsel, självständiga	44.3	127.7	208.6	234.7	329.9	54.8
Talonomistajat — Gårdsägare	67.3	173.1	163.5	182.7	355.8	57.6
Teollisuustyöväki — Industriarbetare	56.2	141.4	201.9	217.4	335.1	48.0
Käsateollisuus — Hantverk	62.4	135.5	222.2	217.1	313.5	49.3
Sekatyöläiset — Grovarbetare	66.3	144.4	203.9	228.6	319.4	37.4
Meriväki — Sjöfolk	62.2	155.4	227.9	253.9	253.9	46.7
Palveluskunta — Tjänstepersonal	68.9	156.1	261.3	226.9	249.4	37.4
„Muut” — „Övriga”	96.0	196.3	229.8	223.3	225.4	29.2
Teollisuus ja kauppa, itsenäiset — Industri och handel, självständiga	86.2	194.0	278.4	215.8	191.6	34.0
Virkamiehet — Tjänstemän	84.8	197.8	321.7	204.6	168.2	22.9
Konttori- ja kauppa-apulaiset — Kontors- och handelsbiträden	68.6	234.7	296.0	198.5	176.9	25.3
Vapaat ammatit — Fria yrken	101.0	278.9	329.3	158.7	110.5	21.6

Niinkuin yllä olevista lukusarjoista näkyy, kuului kaikkiin luokkiin sekä lapsettomia avioliittoja että sellaisia, joista on syntynyt vain harvoja, kuin myös sellaisia, joista on syntynyt suuri määrä lapsia. Mutta vaikka ammatti- ja yhteiskuntaluokat tässä suhteessa ovat samanlaiset, on niiden välillä olemassa hyvin selviä eroavaisuuksia, niinkuin ilmenee yllä olevan asetelman luvuista. Kun esim. maataloustyöväen ja maanviljelijäin sekä talonomistajain ryhmissä enemmän kuin $\frac{2}{5}$ avioliitosta oli sellaisia, joilla oli vähintään 7 lasta, ei tällaisia avioliittoja vapaiden ammattien ryhmässä ollut edes $\frac{1}{7}$:aa, ja virkamiesten ja konttoriapulaisten ryhmissä niitä oli vain viidenneksen paikkeilla. Päinvastoin oli jälkimmäisissä ryhmissä huomattavasti enemmän lapsettomia ja vähälapsisia avioliittoja.

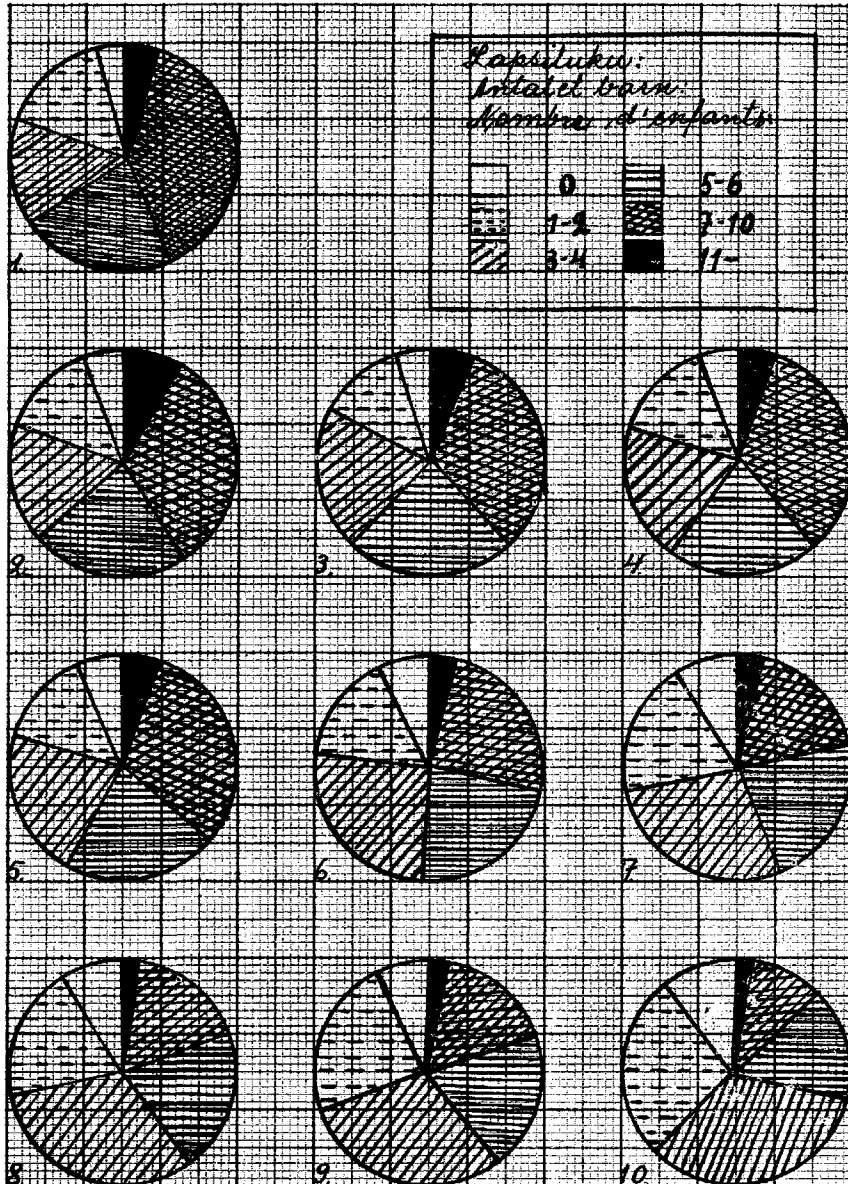
Havainnollinen kuva puheena olevista eroavaisuuksista saadaan seuraavalla sivulla olevasta diagrammasta, jossa on esitetty tärkeimpiin ammatti- ja yhteiskuntaluokkiin kuuluvien avioliittojen vastaava prosentittainen jakaantumisen lapsiluvun mukaan.

Kuviot eivät kaipaa selostusta, niin selvä on niiden antama kuva eri ammatti- ja yhteiskuntaluokkien erilaisista hedelmällisyysuhteista ja eri perhetyyppien erilaisesta yleisyydestä.

Ur ovan anförda sifferserier synes, att till samtliga kategorier hörde såväl barnlösa äktenskap och sådana äktenskap, i vilka fötts endast ett fåtal barn, som sådana, i vilka fötts ett stort antal barn. Men ehuru yrkes- och samhällsgrupperna i detta avseende äro likartade, förete de mycket tydliga avvikelser, såsom siffrorna i ovanstående tabell giva vidhanden. Medan exempelvis inom grupperna jordbruksarbetare, jordbrukare och gårdsägare mer än $\frac{2}{5}$ av äktenskapen voro sådana, i vilka det fanns minst 7 barn, utgjorde antalet dylika äktenskap i gruppen fria yrken icke ens $\frac{1}{7}$ och uppgingo de i grupperna tjänstemän och kontorsbiträden endast till omkring $\frac{1}{5}$. I motsats härtill fanns det i de senare grupperna märkbart mer barnlösa äktenskap och sådana med ett fåtal barn.

En åskådlig bild av ifrågavarande skiljaktigheter erhålles ur diagrammet på följande sida, i vilket angivits motsvarande fördelning för de till de viktigaste yrkes- och samhällsgrupperna hörande äktenskapen i procentsiffror.

Diagrammet erfordrar icke någon förklaring, så klar är den bild det giver av de olikartade fruktsamhetsförhållandena inom de olika yrkes- och samhällsgrupperna samt den växlande frekvensen av olika familjetyper inom dem.



1. Maataloustyöväki — Jordbruksarbetare — *Ouvriers agricoles.*
2. Maanomistajat — Jordägare — *Propriétaires fonciers.*
3. Itsenäiset liikennöitsijät — Samfärdsel, självständiga — *Communications, indépendants.*
4. Teollisuustyöväki — Industriarbetare — *Ouvriers industriels.*
5. Käsityöväki — Hantverk — *Artisans.*
6. Palveluskunta — Tjänstepersonal — *Subalternes.*
7. Teollisuus ja kauppa, itsenäiset — Industri och handel, självständiga — *Industriels et marchands.*
8. Julkinen toiminta — Offentlig verksamhet — *Services publics.*
9. Kauppa-apulaiset — Handelsbiträden — *Commis.*
10. Vapaat ammatit — Fria yrken — *Professions libres.*

6. Eri kieliryhmien hedelmällisyys.

Onko olemassa mitään eroavaisuuksia maamme suomen- ja ruotsinkielisen väestön hedelmällisyyden välillä? Tätä kysymystä on varhemmin pohdittu syntyneisyyslukujen nojalla, ja on nyt katsottu olevan syytä tarkastaa, antaako tässä käytetty uusi aineisto lisävalaistusta sen selvittämiseksi. Samoin kuin viime luvussa on tässäkin tarkastelun kohteeksi otettu vain ne avioliitot, jotka ovat kestäneet vähintään 15 vuotta ja joita solmittaessa vaimo oli 20—24 vuoden ikäinen. Kielijaon perustana on vaimon kieli, paitsi milloin lisäkortin on täyttänyt leskimies tai eron saanut mies, jolloin hänen kielensä on ollut määräävänä, kummassakin tapauksessa kokonaan katsomatta siihen, mikä toisen aviopuolison puhekieli on tai on ollut. Koska on melkoinen määrä sellaisia avioliittoja, joissa puoliset puhuvat tai ainakin alkuaan ovat puhuneet eri kieliä, ei täten menetellen ole saatu kieliryhmiä tarkoin toisistaan erotetuiksi. Vaikka tämä seikka tietysti on omansa vähentämään tulosten tarkkuutta, voidaan kuitenkin pitää seuraavassa esitettyjen lukujen antamaa kuvaa suurin piirtein oikeana.

Siihen avioliittoryhmään, jota tässä käsitellään, kuuluu kaikkiaan 18 946 avioliittoa, joista on syntynyt yhteensä 95 801 lasta. Kielen mukaan jakaantuivat avioliitot siten, että suomenkielisiä oli 13 697, ruotsinkielisiä 4 771 ja muunkielisiä 478, kun taas lasten vastaava luku oli 71 351, 22 637 ja 1 813. Kun 100 avioliittoa kohden syntyi keskimäärin 506 lasta, oli keskiluku suomenkielisissä avioliitoissa 521, mutta ruotsinkielisissä vain 474 ja muunkielisissä ainoastaan 379. Nämä luvut ovat siis täysin sopusoinnussa sen ennen todetun tosiasian kanssa, että syntyneisyys on suurempi maamme suomenkielisen kuin sen ruotsinkielisen väestön keskuudessa.

6. Fruktamheten inom olika språkgrupper.

Förefinnes det några skiljaktigheter mellan fruktsamheten hos landets finskspråkiga och dess svenskspråkiga befolkning? Denna fråga har tidigare behandlats på basen av nativitetssiffrorna och har det nu ansetts vara skäl att undersöka, huruvida det här behandlade nya materialet giver någon ytterligare belysning av densamma. Likasom i det senaste kapitlet har även här till föremål för granskning upptagits endast de äktenskap, som varat minst 15 år och vid vilkas ingående hustrun varit i en ålder av 20—24 år. Basen för språkfördelningen är hustruns språk, utom då tilläggskortet ifyllts av änkring eller fränskild man, i vilket fall dennes språk varit det avgörande, i bägge fallen helt oberoende däraf, vilket den andra makens talspråk är eller varit. Enär det finnes ett avsevärt antal sådana äktenskap, i vilka makarna tala eller åtminstone ursprungligen talat olika språk, har man icke härigenom kunnat noggrant avskilja språkgrupperna från varandra. Ehuru denna omständighet naturligtvis är ägnad att minska noggrannheten av resultatet, kan man dock anse den bild de i det följande anförda talen giva vara i huvudsak riktig.

Till den grupp av äktenskap, som här behandlas, höra sammanlagt 18 946 äktenskap, i vilka fötts inalles 95 801 barn. Efter språk fördelade sig äktenskapen sålunda, att 13 697 voro finskspråkiga, 4 771 svenskspråkiga och 478 med ett främmande språk, medan åter det motsvarande antalet barn var 71 351, 22 637 och 1 813. Då per 100 äktenskap föddes i medeltal 506 barn, var genomsnittssiffran för de finskspråkiga äktenskapen 521, men för de svenskspråkiga endast 474 och för äktenskap med ett främmande språk 379. Dessa siffror överensstämma alltså fullständigt med det tidigare iakttagna sakförhållandet, att nativiteten är större inom landets finskspråkiga än inom dess svenskspråkiga befolkning.

Ennenkuin koetetaan selittää tämän eroavaisuuden syytä, on paikallaan tarkistaa tulosta. Ensiksikin on katsottava, ilmeneekö samaan suuntaan käyviä eroavaisuuksia, jos tässä käsitellyt avioliitot vielä jaetaan pienempiin ryhmiin avioliiton kestämisajan mukaan. Näin menetellen saadaan seuraava asetelma, jonka mukaan elävänä syntyneitä lapsia oli 100 avioliittoa kohden:

Avioliitto kestänyt Äktenskapets längd	Suomenkielisissä avioliitoissa	Ruotsinkielisissä avioliitoissa	Muunkielisissä avioliitoissa
	I finskspråkiga äktenskap	I svenskspråkiga äktenskap	I äktenskap med främmande språk
15—19 v. — år	422	384	281
20—24 ” — ”	506	440	362
25—29 ” — ”	565	490	369
30— ” — ”	606	557	483

Niinkuin näistä lukusarjoista näkyy, on erikielisten avioliittojen lapsilukujen välinen suhde melkein sama kaikissa kestävyysluokissa, joten nämä luvut kaikin puolin vahvistavat äsken saatua tulosta.

Jos taas käännetään huomio yksityisiin kaupunkeihin, saadaan seuraavat lukusarjat, kun ei oteta huomioon muunkielisiä avioliittoja, joiden luku useimmissa kaupungeissa on mitättömän pieni. 100 avioliittoa kohden oli elävänä syntyneitä:

	suomenkielisissä avioliitoissa i finskspråkiga äktenskap	ruotsinkielisissä avioliitoissa i svenskspråkiga äktenskap
Helsingissä — Helsingfors	479	463
Turussa — Åbo	521	479
Viipurissa — Viborg	511	384
Tampereella — Tammerfors	555	476
Vaasassa — Vasa	568	558
Oulussa — Uleåborg	608	541
Porissa — Björneborg	533	444
Kuopiossa — Kuopio	472	448
Lahdessa — Lahti	508	338
Kotkassa — Kotka	517	390

Kaikissa kaupungeissa on siis suomenkielisen väestön hedelmällisyys suurempi kuin ruotsinkielisen. Niissäkin kaupungeissa, joissa eroavaisuus on pieni, se esiintyy kauttaaltaan kaikissa kestävyysluokissa, joten ei ole syytä otaksua, että se olisi vain satunnaisuuksista johtuva.

Mistä tämä eroavaisuus johtuu? Onko se todistuksena siitä, että eri rotujen fyysiloginen hedelmällisyys on erilainen,

Innan man försöker utröna orsakerna till denna olikhet, är det skäl att underkasta resultatet en granskning. Först bör man undersöka, om skiljaktigheter i samma riktning göra sig gällande, i fall de här behandlade äktenskapen ytterligare indelas i mindre grupper efter den tid äktenskapet varat. Enligt denna synpunkt erhålles följande tabell, ur vilken framgår antalet levande födda barn per 100 äktenskap.

Såsom ur dessa sifferserier synes, är förhållandet mellan barnantalet inom de grupper av äktenskap, som företräda olika språk, nära nog detsamma beträffande alla årsklasser, varför dessa siffror på allt vis bekräfta det nyss erhållna resultatet.

Om man åter ägnar uppmärksamhet åt de enskilda städerna, erhålles följande sifferserier. Härvid har icke beaktats äktenskap med främmande språk, vilkas antal i de flesta städer är helt obetydligt. Per 100 äktenskap voro levande födda i:

I samtliga städer är alltså fruktsamheten inom den finskspråkiga befolkningen större än inom den svenskspråkiga. Även i de städer, där skillnaden är liten, är den genomgående för alla de kategorier, i vilka äktenskapen indelats efter sin längd, varför det icke är orsak att antaga, att den skulle bero enbart av tillfälligheter.

Varpå beror denna skiljaktighet? Utgör den ett bevis därpå, att de olika rasernas fysiologiska fruktsamhet är olikartad, så-

niinkuin välistä on väitetty? Niin voisi luulla, mutta tosiasiallinen selitys on kyllä toinen. Ensiksikin on syytä muistaa, etteivät kieliryhmät sellaisinaan, vielä vähemmän siten määriteltyinä, kuin tässä on ollut pakko tehdä, vastaa rotuja, vaan että ne veriheimolaisuuden puolesta ovat sangen sekoitettuja. Jo tästä syystä on vähemmän luultavaa, että äsken esitetyt luvut ilmaisivat erilaista fysiologista hedelmällisyyttä. Sitäpaitsi on selvää, että avioliittojen lapsiluku ei osoita niiden fysiologista, vaan ainoastaan niiden n. s. historiallista hedelmällisyyttä. Jälkimmäiseen ovat monet muutkin seikat vaikuttaneet, ennen kaikkea — tosin vain rajoitetussa määrässä — aviopuolisoiden oma tahto.

Kun edelleen otetaan huomioon, kuinka suuria eroavaisuudet eri ammatti- ja yhteiskuntaluokkien hedelmällisyyden välillä ovat, niinkuin edellisessä luvussa on osoitettu, on pikemminkin syytä tarkastaa, eikö tämä selittäisi myös äsken osoitettua, kieliryhmien välistä eroavaisuutta. Onhan tunnettua, että ruotsinkielinen väestö maan vanhana sivistyssäätynä ja suuremman varallisuuden omistajana yleensä suuremmassa määrin kuuluu ylempiin yhteiskuntaluokkiin, kun taas suomenkielisestä väestöstä huomattava osa on ensipolven kaupunkilaisia, jotka suorittavat kärkeat ruumiilliset työt, ovat alemmissa viroissa j. n. e. Kun edellisestä on nähty, että edellisten väestöryhmien hedelmällisyys yleensä on pienempi kuin jälkimmäisten, voidaan pitää varmana, että tämä eroavaisuus, erilainen yhteiskunnallinen rakenne, on syynä kieliryhmien erilaiseen hedelmällisyyteen.

Tämä johtopäätös saa tukea myös edellä esitetystä asetelmasta. On näet huomattava, että suomen- ja ruotsinkielisten hedelmällisyyslukujen ero on pienin Vaasassa, jossa kieliryhmät ovat verraten tasaväkiset, ja samoin aivan pieni Helsingissä ja Turussa, joissa kaupungeissa niinkään on lukuista ruotsinkielinen väestö. Sen sijaan on ero tuntuva, osittain hyvinkin suuri kaikissa muissa kaupungeissa. Vain Kuopio näyttää tässä suhteessa olevan poikkeusasemassa. On ilmeistä, että kolmessa ensinmainitussa kaupungissa voi-

som emellanåt påståtts? Det vore man böjd att tro, men den faktiska förklaringen är nog en annan. Först och främst är det skäl att erinra sig, att språkgrupperna icke som sådana och ännu mindre fixerade på det sätt, som man här varit tvungen att tillgripa, motsvara raser, utan att de i fråga om blodsförvantskap äro mycket blandade. Redan av denna orsak är det mindre troligt, att de nyss meddelade siffrorna skulle ådagalägga en olikartad fysiologisk fruktsamhet. Dessutom är det klart, att äktenskapens barnantal icke utvisar deras fysiologiska utan endast deras s. a. s. historiska fruktsamhet. På den senare ha även många andra omständigheter inverkat, framför allt — ehuru visserligen endast i begränsad utsträckning — makarnas egen vilja.

Då man vidare beaktar, huru stora skillaktigheterna äro beträffande fruktsamheten inom olika yrkes- och samhällsklasser, såsom i föregående kapitel ådagalagts, är det snarare skäl att utreda, huruvida detta icke även utgör en förklaring till olikheten mellan språkgrupperna. Det är ju känt, att den svenskspråkiga befolkningen i sin egenskap av landets bildade klass av gammalt och ägande en större förmögenhet i allmänhet i större utsträckning tillhör de högre samhällsklasserna, medan åter av den finskspråkiga befolkningen en betydande del utgöres av stadsbor i första generationen, vilka utföra grovt kroppsarbete, inneha lägre befattningar o. s. v. Då ur det föregående framgått, att de förstnämnda befolkningsgruppernas fruktsamhet i allmänhet är mindre än de senares, kan man anse det för säkert, att denna skillaktighet, den olikartade samhälleliga strukturen, utgör orsaken till språkgruppernas olikartade fruktsamhet.

Denna slutledning erhåller bekräftelse även av den tidigare meddelade sammanställningen. Det är nämligen att märka, att skillnaden mellan fruktsamhetssiffrorna för de finsk- och svenskspråkiga är minst i Vasa, där språkgrupperna äro jämförelsevis jämnstarka, och likaså rätt ringa i Helsingfors och Åbo, i vilka städer ävenledes finnes en talrik svenskspråkig befolkning. Däremot är skillnaden kännbar, delvis mycket stor i alla andra städer. Endast Kuopio synes vara i en undantagsställning i detta avseende. Det är uppen-

daan edellyttää kieliryhmien olevan yhteiskunnalliselta rakenteeltaan vähemmän poikkeavia toisistaan kuin muissa kaupungeissa, joissa ruotsinkielisiä on vain muutama prosentti kokonaisväestöstä ja joissa nämä enimmäkseen kuuluvat ylempiin ja varakkaampiin kansanluokkiin. Tarkemmin tutkimatta, miten suomen- ja ruotsinkielinen väestö jakaantuu ammatin ja yhteiskunnallisen aseman mukaan, voidaan edellisen nojalla päätellä, että näissä suhteissa vallitsevat erilaisuudet ovat syynä tässä esitettyihin hedelmällisyyslukujen välisiin eroavaisuuksiin.

Samat seikat ovat, ainakin osaksi, selityksenä muunkielisten pieniin hedelmällisyyslukuihin. Onhan näet tunnettua, että täällä oleskelevat ulkomaalaiset enimmäkseen ovat sivistynyttä, melko korkeassa yhteiskunnallisessa asemassa olevaa väkeä.

Onko tässä edellä sanotun lisäksi ollut vaikuttamassa myös erilainen maailmankatsomus, esim. se seikka, että toiset nopeammin olisivat omaksuneet viimeaikaisen ratsionalistisen katsantokannan ja elämässään soveltaneet sitä, jääköön ratkaisematta. Todennäköisesti näin on laita, mutta ilmeistä on myös, että tämän asiahaaran vaikutus on tullut näkyviin jo eri ammatti- ja yhteiskuntaluokkien välisissä eroavaisuuksissa.

bart, att man beträffande de tre förstnämnda städerna kan förutsätta, att språkgrupperna med avseende å sin samhällsliga struktur avvika mindre inbördes än i övriga städer, där de svenskspråkiga utgöra endast någon procent av totalbefolkningen och där de mestadels tillhöra de högre och burgnare samhällsklasserna. Utan att närmare undersöka, huru den finsk- och svenskspråkiga befolkningen fördelar sig efter yrke och samhällsställning, kan man med stöd av det föregående sluta sig till att de i detta hänseende rådande olikheterna äro orsaken till skiljaktigheterna mellan de här meddelade fruktsamhetssiffrorna.

Samma omständigheter utgöra, åtminstone delvis, en förklaring till de låga fruktsamhetssiffrorna hos personer med främmande språk till modersmål. Det är ju bekant, att de här vistande utlänningarna mestadels äro bildat folk i rätt hög samhällsställning.

Huruvida härvid förutom det nyssanförda även en olikartad världsåskådning gör sig gällande, exempelvis den omständigheten, att en del snabbare tillägnat sig det nutida rationalistiska åskådningssättet och tillämpat det i sitt liv, må förbliva oavgjort. Det är troligt, att så är fallet, men det är likaså uppenbart, att inverkan av denna omständighet kommit till synes redan i skiljaktigheterna mellan olika yrkes- och samhällsklasser.

7. Ennen vuotta 1890 solmittujen avioliittojen hedelmällisyys.

Jotta saataisiin selville, kuinka viime vuosikymmeninä tapahtunut yleinen synyneisyyden aleneminen kuvastuu käsiteltävänä olevassa aineistossa, on ne avioliitot, jotka on solmittu ennen vuotta 1890 ja joiden hedelmällisyyskausi siis laskentahetkellä oli päättynyt, jaettu niiden solmimishetken mukaan kymmenvuotisryhmiin. Avioliittoa kohden syntyneen lapsimäärän lisäksi on myös merkitty 5 vuotta nuorempina kuolleiden lasten luku. On näet yleisesti todettu, että hedelmällisyys ja lasten kuolleisuus ovat vuorovaikutuksessa keskenään. Taulustoon otetusta aineistosta saadaan seuraava yhdistelmä.

7. Fruktusamheten inom äktenskap ingångna före år 1890.

I avsikt att utreda, huru den allmänna nedgången i nativitetens under de senaste årtiondena avspeglar sig i förevarande material, ha de äktenskap, vilka ingåtts före år 1890 och vilkas fruktsamhetsperiod alltså avslutats vid tiden för räkningen, fördelats i tioårsgrupper efter den tidpunkt, då de ingåtts. Utom antalet barn, som fötts per äktenskap, har även antecknats det antal barn som avlidit förrän de nått 5 års ålder. Det har ju allmänt iakttagits, att fruktsamheten och barndödligheten ömsesidigt påverka varandra. Ett sammandrag av det i tabellbilagorna avtryckta materialet meddelas här nedan.

Avioliitto solmittu vuosina: — Äktenskapet ingåtts åren: — Mariages conclus en:

Lapsia avioliittoa kohden Barn per äkten- skap <i>Nombre des enfants par mariage</i>	1881—90					1871—80					—1870						
	Avioliittoa — Äktenskap <i>Mariages</i>	%	Lapsia — Barn <i>Enfants</i>			Avioliittoa — Äktenskap <i>Mariages</i>	%	Lapsia — Barn <i>Enfants</i>			Avioliittoa — Äktenskap <i>Mariages</i>	%	Lapsia — Barn <i>Enfants</i>				
			syntyneitä — <i>nés</i>	5 v. nuorempina kuolleita — döda <i>au-dessous de 5 ans</i>	%			syntyneitä — <i>nés</i>	5 v. nuorempina kuolleita — döda <i>au-dessous de 5 ans</i>	%			syntyneitä — <i>nés</i>	5 v. nuorempina kuolleita — döda <i>au-dessous de 5 ans</i>	%		
0.....	228	7.2	—	—	—	117	6.3	—	—	—	48	6.5	—	—	—	—	—
1.....	183	5.8	183	15	8.2	99	5.4	99	13	13.1	38	5.1	38	8	21.1	—	—
2.....	217	6.9	434	40	9.2	99	5.4	198	36	18.2	38	5.1	76	5	6.6	—	—
3.....	263	8.4	789	115	14.6	136	7.4	408	44	10.8	53	7.2	159	21	13.2	—	—
4.....	311	9.9	1 244	167	13.4	136	7.4	544	59	10.9	48	6.5	192	25	13.0	—	—
5.....	330	10.5	1 650	233	14.1	174	9.4	870	135	15.5	61	8.2	305	50	16.4	—	—
6.....	327	10.4	1 962	313	16.0	155	8.4	930	131	13.8	65	8.8	390	52	13.3	—	—
7.....	314	10.0	2 198	317	14.4	202	10.9	1 414	233	16.5	71	9.6	497	62	12.5	—	—
8—10.....	765	24.3	6 751	1 140	16.9	559	30.3	4 941	775	15.7	254	34.3	2 248	305	13.6	—	—
11—.....	208	6.6	2 459	460	18.7	169	9.1	2 007	367	18.3	64	8.7	753	103	13.7	—	—
Yhteensä — Summa — <i>Total</i>	3 146	100.0	17 670	2 800	15.8	1 846	100.0	11 411	1 793	15.7	740	100.0	4 658	631	13.5	—	—

Hedelmällisyyden aleneminen oli vielä 1870-luvulla varsin vähäpätöinen. Tähän valittujen avioliittojen lasten keskiluku oli ennen vuotta 1870 solmituissa avioliitossa 6.3 ja vuosina 1871—1880 solmituissa 6.2. Aleneminen on siis vain 0.1. Seuraavalla

Fruktusamheten nedgick ännu på 1870-talet rätt obetydligt. Medeltalet barn i de äktenskap, som här utvalts, var för de före år 1870 ingångna äktenskapen 6.3 och för dem, som ingåtts åren 1871—1880, 6.2. Nedgången är alltså endast 0.1. Under följande

vuosikymmenellä, 1880-luvulla, on hedelmällisyyden väheneminen sitävastoin aivan selvä. Lasten luku vuosina 1881—90 solmittuja avioliittoja kohden oli näet keskimäärin 5,6, ja väheneminen lähinnä edelliseen ryhmään verrattuna siis 0,6.

Veisi liian pitkälle tässä yhteydessä lähemmin eritellä tämän alenemisen syytä. Kun aineisto on rajoittaen valittu, ovat vain harvat syntyneisyyden yleisen alenemisen aiheuttaneista syistä voineet olla tässä vaikuttamassa. Sellainen syy, jonka merkitystä ei kuitenkaan voida lähemmin saada selville, on se, että vaimon avioliittonumeroikä on tänä aikana voinut kohota. Jos suhteellisesti suurempi määrä avioliitoista on solmittu esimerkiksi vaimon ollessa 23—24-vuotias, samalla kuin varhemmin 20—23-vuotiasten ikäluokat ovat olleet lukuisammin edustettuja, on tämä voinut osaltaan edistää hedelmällisyyden alenemistä. Toinen vaikutuksiltaan samanlainen seikka on se, että ne yhteiskuntaryhmät, joiden hedelmällisyys on alhaisempi, ovat olleet voimakkaammin edustettuina vuosikymmenen 1881—90 kuluessa kuin varhemmin solmituissa avioliitoissa. Viimemainittu seikka sisältää osittain — ja tässä tulemme hedelmällisyyden alenemisen epäilemättä tärkeimpään syyhyn — että tahallinen lasten rajoittaminen on ilmeisesti alkanut voittaa enemmän alaa maassamme 1880-luvulla.

Jos tarkastetaan tarkemmin puheena olevina vuosikymmeninä solmittujen avioliittojen suhteellista lukumäärää niistä syntyneiden lasten luvun mukaan, voidaan ensinnäkin huomata, että lapsetonien avioliittojen luku on hiukan vähentynyt 1870-luvulla, mutta sen sijaan huomattavasti lisääntynyt 1880-luvulla solmittujen avioliittojen keskuudessa. Sellaiset avioliitot, joista on syntynyt 1—5 lasta, ovat säännöllisesti lisääntyneet 1870- ja 1880-luvuilla. Myös 6-lapsisten avioliittojen lisääntyminen voidaan todeta, jos koko kolmikymmenvuotiskausi otetaan lukuun. Sen sijaan sellaisilla avioliitoilla, joista on syntynyt 7 lasta, on jo toinen kehitys-suunta. Niidenkin osuus kaikista avioliitoista tosin lisääntyi vielä 1870-luvulla, mutta väheni sekin jo seuraavalla vuosikymmenellä solmittujen avioliittojen keskuudessa. Seurauksena juuri esitetyistä

årtionde, på 1880-talet, är minskningen i fruktsamheten däremot alldeles tydlig. Antalet barn per äktenskap, som ingåtts mellan åren 1881—90, var nämligen i genomsnitt 5,6 och minskningen i jämförelse med närmast föregående grupp alltså 0,6.

Det skulle föra för långt att i detta sammanhang närmare analysera orsakerna till denna nedgång. Såsom materialet i detta hänseende utvalts, är det endast ett fåtal av de orsaker, som bidragit till den allmänna nedgången i nativiteten, som här kunnat spela in. En dylik orsak, vars betydelse dock icke närmare kan utrönas, är den, att en förskjutning i hustruns äktenskapsålder kan ha ägt rum under denna tid. Om ett proportionsvis större antal av äktenskapen ingåtts exempelvis då hustrun var 23—24 år, medan tidigare åldersklasserna 20—23 år varit talrikare företrädda, kan detta ha bidragit till fruktsamhetens nedgång. En annan omständighet med liknande verkningar är den, att de samhällsgrupper, inom vilka fruktsamheten är lägre, varit starkare representerade bland de äktenskap, som ingåtts under årtiondet 1881—90 än bland de tidigare ingångna äktenskapen. Sistnämnda omständighet innebär delvis — och här komma vi till den otvivelaktigt betydelsefullaste orsaken till fruktsamhetens nedgång — att den avsiktliga barnbegränsningen uppenbarligen begynt vinna större terräng i vårt land på 1880-talet.

Om man närmare granskar det relativa antalet under ifrågavarande decennier ingångna äktenskap efter antalet i dem födda barn, kan man främst iakttaga, att antalet barnlösa äktenskap obetydligt nedgått på 1870-talet, medan detsamma däremot avsevärt ökats bland de på 1880-talet ingångna äktenskapen. Antalet sådana äktenskap, i vilka fötts 1—5 barn, har regelmässigt ökats från tiden före 1870 till 1870-talet och från detta till följande årtionde. Även för äktenskapen med 6 barn kan en ökning konstateras, om hela trettioårsperioden beaktas. För sådana äktenskap, i vilka fötts 7 barn, är tendensen redan en annan. Deras andel av samtliga äktenskap ökades på 1870-talet, men minskades även den bland de under följande årtionde ingångna äktenskapen. Som en konsekvens av de nyss refererade förändringarna, vilka resulterat i att antalet äktenskap med färre

muutoksista, mitkä ovat johtuneet siitä, että vähempilapsiset avioliitot ovat suhteellisesti lisääntyneet, on niiden avioliittojen suhteellinen luku, joista on syntynyt paljon lapsia, 8—10 sekä 11 ja enemmän, varsin tuntuvasti vähentynyt. Ennen vuotta 1870 solmituista avioliitoista oli sellaisia, joista oli syntynyt 8—10 lasta, 34.3 % ja 11- tai useampilapsisia 8.7 %. Seuraavalla vuosikymmenellä solmituista avioliitoista olivat vastaavat prosenttiluvut 30.3 ja 9.1. Viimemainittu luku on tosin hieman suurempi kuin äsken esitetty, vuotta 1870 varhaisemman ajan vastaava luku, mutta aineisto on tässä kohden niin pieni, että satunnaisuudet ovat voineet aiheuttaa tämän poikkeuksen. 1880-luvulla solmituissa avioliitoissa tämä kehitystaipumus on vielä selvempi: vain 24.3 %:sta avioliittoja syntyi 8—10 lasta ja 6.6 %:sta 11 tai useampia lapsia.

Suurimman ryhmän muodostivat sekä ennen vuotta 1870 että 1870-luvulla solmituista avioliitoista ne, joista syntyi 8 lasta. Seuraavalla vuosikymmenellä solmituista avioliitoista olivat sitävastoin 5- ja 6-lapsiset lukuisimmat.

Aikaisemmin esitettyyn yhdistelmään on, kuten mainittiin, otettu myös 5 vuotta nuorempina kuolleiden lasten luku ja on jokaisesta avioliittoryhmästä laskettu, kuinka monta prosenttia kuolleet lapset olivat kaikista kyseessä olevasta ryhmästä syntyneistä lapsista. Niinkuin taulukosta käy selville, on 5 vuotta nuorempien lasten kuolleisuus ollut melkein yhtä suuri 1870-luvulla kuin seuraavalla vuosikymmenellä solmituissa avioliitoissa, nimittäin 15.7 % ja 15.8 % kaikista lapsista, jotka ovat syntyneet kyseessä olevista avioliittoryhmistä. Ennen vuotta 1870 solmittuja avioliittoja koskeva aineisto on tässä suhteessa niin puutteellista, ettei kannata ulottaa vertausta niihin.

Se seikka, että 5 vuotta nuorempien lasten kuolleisuus yleensä kasvaa sen mukaan, mitä lapsirikkaampia avioliitot ovat, ei ilmene, nähtävästi osittain juuri aineiston puutteellisuuden ja eräiden ryhmien liiallisen pienuuden vuoksi, selvästi ja säännöllisesti ennen vuotta 1870 solmituissa avioliitoissa. 1870-luvun avioliittojen suhteen se on jo selvempi, vaikka vielä niihinkin nähden huomattavia epäsäännöllisyyksiä on olemassa. Niinpä oli kuolleisuus 1- ja

barn proportionsvis ökats, har det relativa antalet äktenskap, i vilka fötts ett stort antal barn, 8—10 samt 11 och därutöver, starkt nedgått. Bland de före år 1870 ingångna äktenskapen utgjorde de, i vilka fötts 8—10 barn, 34.3 % och de med 11 eller flere barn 8.7 %. För de under följande årtionde ingångna äktenskapen voro motsvarande procentsiffror 30.3 och 9.1. Sistnämnda siffra är obetydligt högre än den nysciterade för tiden före 1870, men är materialet här så litet, att tillfälligheter kunnat förorsaka denna avvikelse. För de på 1880-talet ingångna äktenskapen är utvecklingstendensen ännu tydligare: endast i 24.3 % av äktenskapen föddes 8—10 barn och i 6.6 % 11 eller flere barn.

Den största gruppen bildade såväl bland de före år 1870 som bland de på 1870-talet ingångna äktenskapen de, i vilka föddes 8 barn. Av de under följande decennium ingångna äktenskapen voro däremot de med 5 och 6 barn de talrikaste.

I den tidigare anförda sammanställningen har, såsom nämndes, intagits antalet under 5 år avlidna barn och har för varje grupp av äktenskap uträknats, huru många procent de avlidna barnen utgjorde av samtliga inom vederbörande grupp födda barn. Såsom ur tabellen framgår, har dödligheten bland barn under 5 år varit ungefär lika stor beträffande de på 1870-talet som i fråga om de under följande årtionde ingångna äktenskapen, nämligen 15.7 % och 15.8 % av samtliga barn, som fötts inom ifrågavarande grupper av äktenskap. Beträffande de före år 1870 ingångna äktenskapen är materialet i detta hänseende så bristfälligt, att det icke lönar sig att utsträcka jämförelsen till dem.

Den omständigheten, att dödligheten bland barn under 5 år i allmänhet växer ju barnrikare äktenskapen äro, framträder icke, synbarligen delvis just på grund av materialets bristfällighet och en del gruppers alltför ringa storlek, med tydlighet och regelbundenhet bland de före år 1870 ingångna äktenskapen. I fråga om äktenskapen från 1870-talet är den redan tydligare, ehuru även beträffande dem betydande oregelmässigheter göra sig gällande.

2-lapsisissa avioliitoissa suuri, 3- ja 4-lapsisissa sitävastoin verraten pieni; 5—10-lapsisissa avioliitoissa vaihtelut olivat suhteellisesti vähäisiä, ja 11- ja useampilapsisissa avioliitoissa kuolleisuus oli kaikkein suurin. 1880-luvulla solmituissa avioliitoissa, joita koskeva aineisto on suurempi ja täydellisempi, on lasten kuolleisuuden lisääntyminen avioliiton lapsiluvun kasvaessa yleensä säännöllinen, lukuun ottamatta 3- ja 6-lapsisia avioliittoja, joissa lasten kuolleisuus on ollut suhteellisesti suurempi kuin lähinnä seuraavissa ryhmissä. Yksi- ja kaksilapsisissa avioliitoissa on lasten kuolleisuus ollut pieni, mutta se kohoaa huomattavasti 3-lapsisista avioliitoista alkaen ja pysyy sitten suunnilleen samalla tasolla 7-lapsisiin avioliittoihin asti. Niissä avioliitoissa, joiden lapsiluku vaihteli 8—10, lasten kuolleisuus oli jo huomattavasti suurempi ja viimeisessä ryhmässä, johon on laskettu kaikki avioliitot, joista on syntynyt vähintään 11 lasta, se oli suurin eli enemmän kuin kaksi kertaa niin suuri kuin 1- ja 2-lapsisissa avioliitoissa.

Sålunda var dödligheten för äktenskap med 1 och 2 barn stor, för äktenskap med 3 och 4 barn däremot jämförelsevis liten; för äktenskapen med 5—10 barn voro växlingarna förhållandevis ringa. För äktenskap med 11 eller flere barn var dödligheten allra störst. För de på 1880-talet ingångna äktenskapen, rörande vilka materialet är större och fullständigare, är ökningen i barndödligheten jämsides med stegringen i antalet barn i äktenskapet i allmänhet regelmässig med undantag för äktenskap med 3 och med 6 barn, för vilka barndödligheten varit proportionsvis större än för de närmast därpåföljande grupperna. För äktenskap med 1 och 2 barn har barndödligheten varit liten, men stiger den avsevärt från och med äktenskapen med 3 barn och håller sig sedan på ungefär samma nivå ända upp till äktenskap med 7 barn. I de äktenskap, där antalet barn var 8—10, var barndödligheten redan avsevärt större och i den sista gruppen, till vilken räknats alla äktenskap, i vilka fötts minst 11 barn, var densamma störst eller mer än dubbelt så hög som för äktenskap med 1 och 2 barn.

8. Avioliitot ryhmitettyinä ensimmäisen lapsen syntymäajan mukaan.

Seuraavasta asetelmasta käy selville ensimmäisen lapsen syntymäaika verrattuna avioliiton solmimishetkeen.

8. Äktenskapen fördelade efter tidpunkten för det första barnets födelse.

Följande sammanställning giver upplysning om tidpunkten för det första barnets födelse i förhållande till tiden för äktenskapets ingående.

Aika avioliiton solmimisesta ensimmäisen lapsen syntymiseen — Tiden från äktenskapets ingående till första barnets födelse — <i>Temps écoulé de la conclusion du mariage à la naissance du premier enfant</i>		Vainon ikä avioliittoa solmittaessa, vuosia — Hustruns ålder vid äktenskapets ingående, år — <i>Age de la femme à la conclusion du mariage, ans</i>								Kaikkiaan Inalles Total	
		—19	%	20—24	%	25—29	%	30—	%		
Kuukausia — Månader — <i>Mois</i>	0—6.....	1 888	15.1	6 274	50.1	3 052	24.4	1 295	10.4	12 509	17.5
	7—9.....	1 096	13.5	3 924	48.1	2 166	26.6	959	11.8	8 145	11.4
	10—12.....	1 756	12.5	6 785	48.2	3 958	28.1	1 570	11.2	14 069	19.7
Vuosia — År — <i>Ans</i>	alle — under — <i>au moins 1¹⁾</i>	5 157	13.4	18 538	48.2	10 224	26.6	4 519	11.8	38 438	53.9
	1—4.....	4 575	16.1	12 533	44.2	7 312	25.8	3 931	13.9	28 351	39.7
	5—9.....	469	20.0	992	42.4	612	26.2	267	11.4	2 340	3.3
	10—.....	199	30.7	287	44.3	125	19.3	37	5.7	648	0.9
Ensimmäinen lapsi syntynyt ennen avioliiton solmimista, kuukausia — Första barnet fötts före ingäendet av äktenskapet, månader — <i>Naissance du 1^{er} enfant avant le mariage, mois</i>		10 400	14.9	32 350	46.3	18 273	26.2	8 754	12.6	69 777	97.8
0—12		169	10.7	777	49.2	433	27.4	200	12.7	1 579	2.2
Yhteensä — Summa — <i>Total</i>		10 569	14.8	33 127	46.4	18 706	26.2	8 954	12.6	71 356	100.0

Puheena olevaa suhdetta valaisevia tietoja on saatu kaikkiaan 71 356 avioliitosta. Näistä oli 2.2 % sellaisia, joiden ensimmäinen lapsi on syntynyt jo ennen avioliiton solmimista, kun taas 17.5 % avioliitoista on saanut ensimmäisen lapsensa 0—6 kuukautta avioliiton solmimisen jälkeen. Kaikkiaan oli siis sellaisia avioliittoja, joiden ensimmäinen lapsi on varmasti siitetty ennen avioliiton solmimista, 19.7 % eli noin 1/5 kaikista avioliitoista. Kysymyksen arkaluontoisuuteen katsoen on viimeainittukin luku todennäköisesti vielä jossain määrin liian alhainen.

Erityinen ryhmä on muodostettu niistä avioliitoista, joiden ensimmäinen lapsi on

Uppgifter ha erhållits i detta hänseende för inalles 71 356 äktenskap. Av dem voro 2.2 % sådana, i vilka det första barnet fötts redan före äktenskapets ingående, medan åter i 17.5 % av äktenskapen det första barnet fötts 0—6 månader efter ingäendet av äktenskapet. Inalles utgjorde alltså de äktenskap, där det första barnet med säkerhet avlats före ingäendet av äktenskapet, 19.7 % eller i det närmaste 1/5 av totalantalet äktenskap. I betraktande av frågans ömtåliga natur är det antagligt att sistnämnda siffra t. o. m. är något för låg.

En särskild grupp har bildats av de äktenskap, i vilka första barnet fötts 7—9

¹⁾ Tähän sisältyvät myös ne ensimmäisenä avioliittovuotena syntyneet lapset, joista ei ole tarkemmin ilmoitettu, monenko kuukauden kuluttua avioliiton solmimisesta laskien ne ovat syntyneet. — Häri ingår även ett antal under det första äktenskapsåret födda barn, för vilka icke noggrannare uppgivits, huru många månader efter äktenskapets ingående de blivit födda.

syntynyt 7—9 kuukautta avioliiton solmimisen jälkeen. Näitä oli 11.4 % kaikista avioliitoista. On todennäköistä, että suurin osa näistäkin on sellaisia, joissa lapsi on siitetty jo ennen avioliiton solmimista. Kun kuitenkin sikiön täysiaikaiseksi (elin-kykyiseksi) kehittymisen alimpana ikärajana pidetään 6 kuukautta, on katsottu parhaaksi muodostaa näistä epävarmoista tapauksista eri ryhmänsä.

Vähän enemmän kuin puolet eli 53.9 % fässä käsitellyistä avioliitoista on saanut ensimmäisen lapsensa jo ensimmäisen avioliittovuoden kuluessa. Huomattavan paljon eli 39.7 % on niitäkin avioliittoja, joiden ensimmäinen lapsi on syntynyt 1—4 vuoden kuluttua avioliiton solmimisesta. Sen sijaan on niitä avioliittoja, joista ensimmäinen lapsi on syntynyt vasta enemmän kuin 5 vuoden kuluttua, varsin vähän. Niitä avioliittoja, joiden solmimista esiköisen syntymään on kulunut 5—9 vuotta, oli vain 3.3 % ja sellaisia, joissa mainittu välikausi oli enemmän kuin 10 vuotta, 0.9 % kaikista avioliitoista.

Jos tarkastetaan vaimon avioliittoonmenoiän ja esiköisen syntymisajan välistä suhdetta, voidaan huomata, että niitä avioliittoja, joiden esiköinen on syntynyt ennen avioliiton solmintaa, oli suhteellisesti vähemmän niissä ryhmissä, joissa vaimon avioliittoikä oli 20 vuotta alhaisempi, ja sen jälkeen niissä, joissa se oli 30 vuotta korkeampi. Enemmän oli niitä sellaisissa tapauksissa, joissa vaimo oli avioliittoon mennessään 20—24-vuotias, sekä sen jälkeen sellaisissa avioliitoissa, joita solmittaessa vaimo oli täyttänyt 25—29 vuotta. Niitäkin tapauksia, jolloin esiköinen syntyi 0—6 kuukautta avioliiton solmimisen jälkeen, oli suhteellisesti lukuisimmin niissä avioliitoissa, joissa vaimon avioliittoikä oli 20—24 vuotta; sen jälkeen seurasi kuitenkin 20 vuotta nuorempien ja vasta sitten 25—29-vuotiasten ryhmä.

Ne tapaukset, jolloin ensimmäinen lapsi syntyi 10—12 kuukautta avioliiton solmimisen jälkeen, esiintyivät lukuisimmin niissä avioliitoissa, joita solmittaessa vaimon ikä oli 25—29 vuotta, mutta 20—24-vuotiaana ja 30 vuotta vanhempina naimisiin menneiden ryhmien suhdeluvut ovat vain hieman pienemmät.

Ne avioliittoryhmät, joiden ensimmäinen lapsi syntyi 1—4 vuotta avioliiton solmin-

månader efter det äktenskapet ingåtts. Dessa utgjorde 11.4 % av samtliga äktenskap. Det är att antaga, att även större delen av dessa utgöres av sådana, där barnet avlats redan före ingäendet av äktenskapet. Då emellertid gränsen för att ett foster skall anses fullgånget drages vid 6 månader, har det ansetts riktigast att hålla dessa osäkra fall för sig.

I något mer än hälften eller 53.9 % av de här behandlade äktenskapen har det första barnet fötts redan inom det första äktenskapsåret. En rätt betydande del eller 39.7 % bilda även de äktenskap, i vilka första barnet fötts 1—4 år efter det äktenskapet ingåtts. Däremot är antalet äktenskap, där mer än 5 år förgått förrän första barnet fötts, mycket lågt. De äktenskap, där 5—9 år förflutit mellan äktenskapets ingående och det första barnets födelse, utgjorde endast 3.3 % av samtliga äktenskap och de, där ifrågavarande intervall var över 10 år, 0.9 %.

Om man undersöker, i vilken relation hustruns ålder vid äktenskapets ingående står till tidpunkten för det första barnets födelse, kan man iakttaga, att antalet äktenskap, där första barnet fötts före äktenskapet, var proportionsvis lägst i sådana fall, där hustruns ålder understeg 20 år och därefter i de fall, då den översteg 30 år. Störst var deras antal i de fall, då hustrun var 20—24 år och därefter i sådana äktenskap, där hustrun var 25—29 år vid äktenskapets ingående. Även de fall, då det första barnet föddes 0—6 månader efter äktenskapets ingående, voro proportionsvis talrikast bland de äktenskap, där hustruns ålder var 20—24 år, därefter följde emellertid gruppen under 20 år och först efter denna gruppen 25—29 år.

De fall, då det första barnet föddes 10—12 månader efter ingäendet av äktenskapet, äro talrikast företrädda bland de äktenskap, där hustruns ålder var 25—29 år, men är proportionen endast obetydligt mindre för grupperna 20—24 år och över 30 år.

De grupper av äktenskap, där det första barnet föddes mellan 1 och 4 år efter in-

nan jälkeen, esiintyivät huomattavan tasaisesti kaikissa vaimon avioliittoian mukaan muodostetuissa luokissa. Sitävastoin on mainittujen luokkien välillä havaittavissa selvä eroavaisuus, kun on kysymys niistä tapauksista, jolloin esikoinen syntyi myöhemmin kuin 5 vuotta avioliiton solminnan jälkeen. Näitä tapauksia oli huomattavasti enemmän niissä avioliitoissa, joissa vaimon avioliittoikä oli 20 vuotta alhaisempi, kuin muissa. Ensimmäisten prosenttiluku on 6,3, samalla kuin kolmen muun ryhmän vastaava luku vaihtelee 3—4. Mahdollisuus, että avioliitosta, joka on ollut 5 vuotta lapseton, vielä sen jälkeen syntyy lapsi, on siis lähes kaksi kertaa suurempi, jos vaimo on mennyt naimisiin 20 vuotta nuorempana, kuin jos hänen ikänsä silloin ylitti tämän rajan.

gäendet av äktenskapet, voro aumärkningsvärt jämnt företrädda inom de olika kategorier, som indelningen efter hustruns äktenskapsålder giver till resultat. Däremot råder en tydlig skillnad mellan sistnämnda kategorier, då det är fråga om de fall, då första barnet föddes mer än fem år efter äktenskapets ingående. Dessa voro märkbart talrikare bland de äktenskap, där hustruns ålder var under 20 år, än bland de övriga. Procentsiffran för dem är 6,3, medan den för de övriga tre kategorierna varierar mellan 3 och 4 procent. Möjligheten att i äktenskap, vilka 5 år varit barnlösa, ännu därefter födes barn är alltså inemot dubbelt större, om hustruns ålder vid ingäendet av äktenskap understeg 20 år, än om den översteg denna gräns.

AVIOLIITTOJEN HEDELMÄLLISYYS
DEN ÄKTENSKAPLIGA FRUKTSAMHETEN
FÉCONDITÉ DES MARIAGES

TAULUSTO
TABELLBILAGA
TABLEAUX

I. Avioliitot ryhmitettyinä kestämissaikansa ja vaimon iän mukaan
Äktenskapen grupperade efter den tid de varat och efter hustruns ålder
Mariages groupés selon leur durée et selon l'âge de la femme à la

Avioliitto kestänyt, vuosia Äktenskap- pet varat, år — <i>Durée</i> <i>du mariage,</i> ans	Kaupungit — Städer <i>Villes</i>	Vaimon ikä avioliittoa solmittaessa — Hustruns ålder vid									
		Alle 17 v. Under 17 år <i>Moins de 17 ans</i>		17 v. — 17 år <i>17 ans</i>		18 v. — 18 år <i>18 ans</i>		19 v. — 19 år <i>19 ans</i>		Yht. alle 20 v. S. under 20 år <i>T. moins de 20 ans</i>	
		Avioliittoa Äktenskap Mortages	Lapsia Barn Enfants	Avioliittoa Äktenskap Mortages	Lapsia Barn Enfants	Avioliittoa Äktenskap Mortages	Lapsia Barn Enfants	Avioliittoa Äktenskap Mortages	Lapsia Barn Enfants	Avioliittoa Äktenskap Mortages	Lapsia Barn Enfants
0 v. — 0 år — 0 ans	Helsinki — Helsingfors	3	—	12	4	41	19	62	14	118	37
	Turku — Åbo	—	—	5	2	9	6	17	7	31	15
	Viipuri — Viborg	2	—	9	3	16	5	31	5	58	13
	Tampere — Tammerfors	—	—	2	—	11	4	14	4	27	8
	Vaasa — Vasa	2	1	3	2	10	1	4	1	19	5
	Oulu — Uleåborg	—	—	5	3	5	1	3	2	13	6
	Pori — Björneborg	—	—	2	—	7	1	7	3	16	4
	Kuopio	—	—	1	—	6	4	9	5	16	9
	Lahti	—	—	—	—	4	1	5	1	9	2
	Kotka	1	1	2	—	7	2	5	1	15	4
Kaikki kaupungit — Samtliga städer — <i>Ensemble</i>		8	2	41	14	116	44	157	43	322	103
1 v. — 1 år — 1 ans	Helsinki — Helsingfors	7	5	11	12	34	25	49	37	101	79
	Turku — Åbo	—	—	3	2	6	6	16	13	25	21
	Viipuri — Viborg	1	1	4	2	10	9	20	11	35	23
	Tampere — Tammerfors	1	—	1	1	6	5	16	12	24	18
	Vaasa — Vasa	—	—	—	—	5	4	9	5	15	9
	Oulu — Uleåborg	—	—	2	2	—	—	3	2	5	4
	Pori — Björneborg	—	—	4	4	4	3	10	7	18	14
	Kuopio	—	—	2	2	5	4	6	5	13	11
	Lahti	1	1	—	—	2	2	5	3	8	6
	Kotka	—	—	1	1	4	3	4	4	9	8
Kaikki kaupungit — Samtliga städer — <i>Ensemble</i>		10	7	29	26	76	61	138	99	253	193
2 v. — 2 år — 2 ans	Helsinki — Helsingfors	2	2	11	10	33	32	55	55	101	99
	Turku — Åbo	1	1	8	11	11	14	23	28	43	54
	Viipuri — Viborg	3	4	5	5	15	14	26	26	49	49
	Tampere — Tammerfors	1	2	3	3	7	7	13	16	24	28
	Vaasa — Vasa	—	—	2	3	6	3	5	7	13	13
	Oulu — Uleåborg	—	—	—	—	4	5	5	6	9	11
	Pori — Björneborg	—	—	2	3	4	7	6	6	12	16
	Kuopio	—	—	2	2	2	3	8	7	12	12
	Lahti	—	—	1	1	2	2	4	4	7	7
	Kotka	1	—	3	3	2	1	6	6	12	10
Kaikki kaupungit — Samtliga städer — <i>Ensemble</i>		8	9	37	41	86	88	151	161	282	299
3 v. — 3 år — 3 ans	Helsinki — Helsingfors	4	5	23	29	45	45	89	109	161	188
	Turku — Åbo	—	—	8	12	16	19	17	24	41	55
	Viipuri — Viborg	3	5	16	20	21	25	29	37	69	87
	Tampere — Tammerfors	1	4	4	6	7	10	25	29	37	49
	Vaasa — Vasa	—	—	1	1	6	9	7	7	14	17
	Oulu — Uleåborg	—	—	5	8	3	2	6	10	14	20
	Pori — Björneborg	1	1	4	5	8	9	7	10	20	25
	Kuopio	—	—	2	3	6	6	11	15	19	24
	Lahti	—	—	1	2	2	3	3	5	6	10
	Kotka	—	—	1	1	3	5	7	13	11	19
Kaikki kaupungit — Samtliga städer — <i>Ensemble</i>		9	15	65	87	117	133	201	259	392	494

avioliittoa solmittaessa sekä niistä elävänä syntyneiden lasten luku.
vid äktenskapets ingående samt antalet i dem levande födda barn.
conclusion du mariage; nombre des enfants en issus vivants.

äktenskapets ingående — <i>Age de la femme à la conclusion du mariage</i>														Yhteensä Summa <i>Total</i>	
20—24 v. 20—24 år 20—24 ans		25—29 v. 25—29 år 25—29 ans		30—34 v. 30—34 år 30—34 ans		35—39 v. 35—39 år 35—39 ans		40—44 v. 40—44 år 40—44 ans		45—49 v. 45—49 år 45—49 ans		50 v. — 50-år 50 ans et plus		Avioliittoa Äktenskap Mortages	Lapsia Barn Enfants
Avioliittoa Äktenskap Mortages	Lapsia Barn Enfants	Avioliittoa Äktenskap Mortages	Lapsia Barn Enfants	Avioliittoa Äktenskap Mortages	Lapsia Barn Enfants	Avioliittoa Äktenskap Mortages	Lapsia Barn Enfants	Avioliittoa Äktenskap Mortages	Lapsia Barn Enfants	Avioliittoa Äktenskap Mortages	Lapsia Barn Enfants	Avioliittoa Äktenskap Mortages	Lapsia Barn Enfants		
703	177	593	87	273	44	107	5	58	1	23	—	29	—	1904	351
166	51	145	38	62	12	34	8	21	2	7	—	3	—	469	126
224	52	141	22	58	8	31	3	16	1	10	—	12	—	550	99
135	45	107	28	46	10	22	4	9	—	6	—	8	—	360	95
74	18	37	8	19	5	11	1	6	—	2	—	5	—	173	37
68	19	41	11	25	3	12	3	4	—	5	—	5	—	173	42
65	20	48	13	16	2	9	—	8	—	4	—	3	—	169	39
49	15	34	15	12	7	5	—	4	1	1	—	2	1	123	48
47	11	26	6	9	1	5	—	—	—	3	—	2	—	101	20
39	11	19	4	11	—	10	—	2	—	—	—	2	—	98	19
1 570	419	1 191	232	531	92	246	24	128	5	61	—	71	1	4 120	876
592	338	500	228	210	81	109	24	40	3	29	3	14	—	1 595	756
147	122	119	72	59	31	28	14	19	4	5	—	5	—	407	264
169	101	120	67	47	23	24	5	12	1	3	—	7	—	417	220
138	90	106	63	49	23	16	7	12	1	4	—	3	—	352	202
65	54	41	26	16	13	6	1	4	1	3	—	1	—	151	104
51	41	28	15	15	6	9	4	1	1	4	—	4	—	113	70
45	31	30	21	12	3	6	3	5	—	2	—	4	—	122	72
62	45	34	24	10	10	4	—	1	—	2	—	1	—	127	90
35	21	18	14	13	4	8	6	2	—	2	—	2	—	87	51
30	24	12	7	6	3	2	2	3	—	1	—	—	—	63	44
1 334	867	1 008	537	437	197	212	66	99	10	55	3	36	—	3 434	1 873
589	504	486	315	230	144	70	31	36	7	22	1	15	—	1 549	1 101
163	166	113	102	46	40	26	12	13	5	9	—	6	—	419	379
162	141	129	97	31	15	23	10	11	2	5	—	1	—	411	314
136	126	97	76	45	34	10	—	11	1	6	—	4	—	333	265
60	56	41	37	17	14	5	2	5	4	1	—	1	—	143	126
43	46	28	26	12	10	3	3	3	—	1	—	3	—	102	96
37	48	30	28	11	9	5	2	4	—	—	—	3	—	102	103
51	55	27	31	24	17	1	5	4	3	—	—	6	—	127	123
24	22	21	24	11	6	3	3	3	—	—	—	—	—	69	62
27	32	16	10	5	—	3	3	1	—	1	—	1	—	66	55
1 292	1 196	988	746	432	289	149	71	91	22	47	1	40	—	3 321	2 624
616	644	482	489	208	160	86	46	45	2	20	—	12	—	1 630	1 529
200	265	113	139	54	58	34	15	9	2	7	—	5	—	463	534
194	223	121	126	37	30	22	16	13	1	6	—	5	—	467	483
141	177	87	89	38	46	21	21	7	2	3	2	3	—	337	386
57	91	38	47	16	14	5	5	5	2	7	—	2	—	145	178
43	51	46	69	8	8	6	9	8	5	1	—	1	—	127	162
46	55	35	35	18	19	9	5	3	1	—	—	3	—	134	140
53	68	32	45	12	15	5	7	7	4	—	—	3	—	131	163
43	53	25	40	8	9	4	3	—	—	1	—	—	—	87	115
28	30	14	15	4	4	4	4	4	2	1	—	—	—	66	74
1 421	1 657	993	1 094	403	363	196	131	101	21	46	4	35	—	3 587	3 764

(Jatkoa —

Avioliitto kestänyt, vuosia Äktenska- pet varat, år — <i>Durée</i> <i>du mariage.</i> ans	Kaupungit — Städer <i>Villes</i>	Vaimon ikä avioliittoa solmittaessa — Hustruns ålder vid									
		Alle 17 v. Under 17 år <i>Moins de 17 ans</i>		17 v. — 17 år <i>17 ans</i>		18 v. — 18 år <i>18 ans</i>		19 v. — 19 år <i>19 ans</i>		Yht. alle 20 v. S. under 20 år <i>T. moins de 20 ans</i>	
		Avioliittoja Äktenskap <i>Mariages</i>	Lapsia Barn <i>Enfants</i>	Avioliittoja Äktenskap <i>Mariages</i>	Lapsia Barn <i>Enfants</i>	Avioliittoja Äktenskap <i>Mariages</i>	Lapsia Barn <i>Enfants</i>	Avioliittoja Äktenskap <i>Mariages</i>	Lapsia Barn <i>Enfants</i>	Avioliittoja Äktenskap <i>Mariages</i>	Lapsia Barn <i>Enfants</i>
4 v. — 4 år — 4 ans	Helsinki — Helsingfors	7	10	19	25	41	60	67	81	134	176
	Turku — Åbo	1	3	6	11	16	30	20	36	43	80
	Viipuri — Viborg	2	3	12	19	19	28	23	25	56	75
	Tampere — Tammerfors	1	1	5	9	15	23	22	39	43	72
	Vaasa — Vasa	2	3	4	4	10	17	7	9	23	33
	Oulu — Uleåborg	—	—	2	3	2	4	9	14	13	21
	Pori — Björneborg	—	—	5	12	7	16	13	17	25	45
	Kuopio	—	—	2	4	1	2	6	9	9	15
	Lahti	1	1	3	4	2	4	5	8	11	17
	Kotka	3	3	3	4	4	9	1	2	11	18
Kaikki kaupungit — Samtliga städer — <i>Ensemble</i>		17	24	61	95	117	193	173	240	368	552
0—4 v. — 0—4 ans	Helsinki — Helsingfors	23	22	76	80	194	181	322	296	615	579
	Turku — Åbo	2	4	30	38	58	75	93	108	183	225
	Viipuri — Viborg	11	13	46	49	81	81	129	104	267	247
	Tampere — Tammerfors	4	7	15	19	46	49	90	100	155	175
	Vaasa — Vasa	4	4	11	10	37	34	32	29	84	77
	Oulu — Uleåborg	—	—	14	16	14	12	26	34	54	62
	Pori — Björneborg	1	1	17	24	30	36	43	43	91	104
	Kuopio	—	—	9	11	20	19	40	41	69	71
	Lahti	2	2	5	7	12	12	22	21	41	42
	Kotka	5	4	10	9	20	20	23	26	58	59
Kaikki kaupungit — Samtliga städer — <i>Ensemble</i>		52	57	233	263	512	519	820	802	1 617	1 641
5—9 v. — 5—9 ans	Helsinki — Helsingfors	42	101	86	167	192	385	359	686	679	1 339
	Turku — Åbo	18	42	42	96	47	102	108	239	215	479
	Viipuri — Viborg	29	62	47	99	114	237	145	289	335	687
	Tampere — Tammerfors	13	24	21	44	54	120	72	160	160	348
	Vaasa — Vasa	3	8	8	22	17	45	31	78	59	153
	Oulu — Uleåborg	4	8	14	43	19	56	32	65	69	172
	Pori — Björneborg	3	8	14	29	28	58	41	94	86	189
	Kuopio	4	6	15	31	26	70	40	100	85	207
	Lahti	6	9	12	31	13	33	25	66	56	139
	Kotka	3	7	15	35	27	63	31	67	76	172
Kaikki kaupungit — Samtliga städer — <i>Ensemble</i>		125	275	274	597	537	1 169	884	1 844	1 820	3 885
10—14 v. — 10—14 ans	Helsinki — Helsingfors	55	141	98	299	218	664	359	1 116	730	2 220
	Turku — Åbo	16	48	33	103	53	169	113	405	215	725
	Viipuri — Viborg	29	94	70	236	111	355	148	475	358	1 160
	Tampere — Tammerfors	8	26	26	70	55	167	84	254	173	517
	Vaasa — Vasa	4	20	9	34	29	90	41	153	83	297
	Oulu — Uleåborg	3	9	12	49	18	66	44	160	77	284
	Pori — Björneborg	11	34	11	32	24	78	40	144	86	288
	Kuopio	3	9	8	21	18	65	32	120	61	215
	Lahti	6	19	6	24	14	53	32	112	58	208
	Kotka	6	22	13	53	25	82	34	119	78	276
Kaikki kaupungit — Samtliga städer — <i>Ensemble</i>		141	422	286	921	565	1 789	927	3 058	1 919	6 190

Forts.)

äktenskapets ingående — <i>Age de la femme à la conclusion du mariage</i>															Yhteensä Summa <i>Total</i>	
20—24 v. 20—24 år <i>20—24 ans</i>		25—29 v. 25—29 år <i>25—29 ans</i>		30—34 v. 30—34 år <i>30—34 ans</i>		35—39 v. 35—39 år <i>35—39 ans</i>		40—44 v. 40—44 år <i>40—44 ans</i>		45—49 v. 45—49 år <i>45—49 ans</i>		50 v. — 50 år <i>50 ans et plus</i>		Avioliittoja Äktenskap <i>Mariages</i>	Lapsia Barn <i>Enfants</i>	
Avioliittoja Äktenskap <i>Mariages</i>	Lapsia Barn <i>Enfants</i>	Avioliittoja Äktenskap <i>Mariages</i>	Lapsia Barn <i>Enfants</i>	Avioliittoja Äktenskap <i>Mariages</i>	Lapsia Barn <i>Enfants</i>	Avioliittoja Äktenskap <i>Mariages</i>	Lapsia Barn <i>Enfants</i>	Avioliittoja Äktenskap <i>Mariages</i>	Lapsia Barn <i>Enfants</i>	Avioliittoja Äktenskap <i>Mariages</i>	Lapsia Barn <i>Enfants</i>					
627	825	467	519	189	196	77	49	37	10	20	4	16	—	—	1 567	1 779
201	256	127	161	69	98	23	19	10	3	7	—	5	—	—	485	617
188	256	107	106	45	46	20	20	10	3	7	—	3	—	1	436	507
133	193	104	149	39	28	10	8	7	—	1	—	7	—	—	344	450
70	113	39	52	13	16	8	13	4	—	5	—	1	—	—	163	227
41	77	27	47	13	15	8	6	4	—	1	—	4	—	—	111	167
62	83	29	38	11	16	3	5	—	—	—	—	—	—	—	130	187
43	58	41	52	7	7	5	4	3	—	1	—	3	—	—	112	137
33	51	27	31	9	9	3	2	—	—	—	—	1	—	—	85	110
22	35	25	42	4	5	2	4	3	—	—	—	1	—	—	68	108
1 420	1 947	993	1 197	399	436	159	130	78	22	45	4	39	1	—	3 501	4 289
3 127	2 488	2 528	1 638	1 110	625	449	155	216	23	114	8	86	—	—	8 245	5 516
877	860	617	512	290	239	145	68	72	16	35	—	24	—	—	2 243	1 920
937	773	618	418	218	122	120	54	62	8	31	—	28	—	1	2 281	1 623
683	631	501	405	217	141	79	40	46	4	20	2	25	—	—	1 726	1 398
326	332	196	170	81	62	35	22	24	7	18	2	11	—	—	775	672
246	234	170	168	73	42	38	25	20	6	12	—	13	—	—	626	537
255	237	172	135	68	49	32	15	20	1	6	—	13	—	—	657	541
258	241	168	167	65	56	20	16	19	9	8	—	13	—	1	620	561
182	158	117	115	50	29	23	14	5	—	7	—	4	—	—	429	358
146	132	86	78	30	12	21	13	13	6	3	—	4	—	—	361	300
7 037	6 086	5 173	3 806	2 202	1 377	962	422	497	80	254	12	221	2	—	17 963	13 426
2 931	5 442	1 947	3 047	844	1 142	347	335	137	42	54	1	47	—	—	6 986	11 349
916	1 980	573	1 184	226	369	101	113	50	11	35	7	24	—	2	2 140	4 145
872	1 764	470	850	185	230	105	107	46	20	19	2	13	—	2	2 045	3 662
708	1 526	441	850	169	289	72	67	43	15	14	—	17	—	—	1 624	3 095
311	728	203	469	75	169	27	54	22	7	11	4	10	—	—	718	1 584
242	574	170	403	80	161	38	39	21	17	13	3	12	—	1	645	1 370
282	595	147	275	66	128	26	34	17	8	7	—	7	—	—	638	1 229
252	535	156	348	75	152	27	29	17	5	7	—	7	—	—	626	1 276
188	432	128	254	40	57	16	19	8	1	2	—	1	—	—	439	902
200	413	97	172	52	94	13	9	9	2	4	—	2	—	—	453	862
6 902	13 989	4 332	7 852	1 812	2 791	772	806	370	128	166	17	140	6	—	16 314	29 474
2 751	7 563	1 729	4 283	724	1 326	297	380	114	50	49	6	38	—	3	6 432	15 831
838	2 863	565	1 585	224	448	99	136	43	15	20	4	9	—	—	2 013	5 776
893	2 688	433	1 204	155	328	53	53	34	10	20	2	16	—	—	1 962	5 445
676	2 196	425	1 203	155	430	60	73	25	13	11	—	6	—	—	1 531	4 432
281	946	169	519	94	237	35	71	19	14	8	—	6	—	—	695	2 084
274	1 025	146	512	71	207	33	56	9	3	7	—	13	—	2	630	2 089
274	859	134	369	58	123	23	37	13	9	11	3	7	—	—	606	1 688
236	825	129	431	53	131	26	44	7	2	3	—	2	—	—	517	1 648
230	806	109	317	46	103	14	24	13	3	3	—	—	—	—	473	1 461
197	671	84	249	26	72	18	31	6	1	3	—	—	—	—	412	1 300
6 650	20 442	3 923	10 672	1 606	3 405	658	905	283	120	135	15	97	5	—	15 271	41 754

(Jatkoa —

Avioliitto kestänyt, vuosia Äktenskap- et varat, år — <i>Durée</i> <i>du mariage,</i> ans	Kaupungit — Städer <i>Villes</i>	Vaimon ikä avioliittoa solmittaessa — Hurtruns ålder vid										Yhteensä Summa <i>Total</i>	
		Alle 17 v. Under 17 år <i>Moins de 17 ans</i>		17 v. — 17 år <i>17 ans</i>		18 v. — 18 år <i>18 ans</i>		19 v. — 19 år <i>19 ans</i>		Yht. alle 20 v. S. under 20 år <i>T. moins de 20 ans</i>			
		Avioliittoja Äktenskaps Mätningar	Lapsia Barn Enfants	Avioliittoja Äktenskaps Mätningar	Lapsia Barn Enfants	Avioliittoja Äktenskaps Mätningar	Lapsia Barn Enfants	Avioliittoja Äktenskaps Mätningar	Lapsia Barn Enfants	Avioliittoja Äktenskaps Mätningar	Lapsia Barn Enfants		
15—19 v. — 15—19 år <i>15—19 ans</i>	Helsinki — Helsingfors	64	239	84	335	208	880	283	1 165	639	2 619		
	Turku — Åbo	12	55	35	149	60	279	93	388	200	871		
	Viipuri — Viborg	37	160	49	187	96	432	135	593	317	1 372		
	Tampere — Tammerfors	14	44	27	138	45	221	71	322	157	725		
	Vaasa — Vasa	2	7	9	48	27	124	36	179	74	358		
	Oulu — Uleåborg	9	43	8	39	22	112	30	173	69	367		
	Pori — Björneborg	9	44	17	71	30	106	41	184	97	405		
	Kuopio	8	48	13	68	16	66	28	136	65	318		
	Lahti	5	17	14	67	24	105	28	140	71	329		
	Kotka	19	79	11	72	20	115	24	99	74	365		
Kaikki kaupungit — Samtliga städer — <i>Ensemble</i>		179	736	267	1 174	548	2 440	769	3 379	1 763	7 729		
20—24 v. — 20—24 år <i>20—24 ans</i>	Helsinki — Helsingfors	44	192	88	480	161	758	240	1 218	533	2 648		
	Turku — Åbo	16	95	33	166	61	379	90	388	200	1 028		
	Viipuri — Viborg	28	137	79	435	93	475	114	596	314	1 643		
	Tampere — Tammerfors	13	51	25	142	50	322	94	517	182	1 032		
	Vaasa — Vasa	8	49	6	22	19	124	34	192	67	387		
	Oulu — Uleåborg	6	35	13	70	15	96	30	230	64	431		
	Pori — Björneborg	3	6	10	59	24	123	44	212	81	400		
	Kuopio	4	16	15	89	29	193	19	87	67	385		
	Lahti	4	22	11	67	19	107	34	196	68	392		
	Kotka	7	35	12	57	20	126	22	94	61	312		
Kaikki kaupungit — Samtliga städer — <i>Ensemble</i>		133	638	292	1 587	491	2 703	721	3 730	1 637	8 658		
25—29 v. — 25—29 år <i>25—29 ans</i>	Helsinki — Helsingfors	51	261	53	294	110	557	166	929	380	2 041		
	Turku — Åbo	14	69	24	169	45	274	60	372	143	884		
	Viipuri — Viborg	34	157	31	184	71	387	78	401	214	1 129		
	Tampere — Tammerfors	7	21	25	160	23	164	75	495	130	840		
	Vaasa — Vasa	4	30	9	59	15	87	22	132	50	308		
	Oulu — Uleåborg	2	5	7	39	18	125	10	70	37	239		
	Pori — Björneborg	9	62	18	130	15	69	32	207	74	468		
	Kuopio	—	—	5	37	14	105	25	194	44	336		
	Lahti	3	13	5	29	13	102	19	133	40	277		
	Kotka	6	48	4	30	11	54	13	65	34	197		
Kaikki kaupungit — Samtliga städer — <i>Ensemble</i>		130	666	181	1 131	335	1 924	500	2 998	1 146	6 719		
30-v. — 30-år <i>30 ans et plus</i>	Helsinki — Helsingfors	84	536	130	848	226	1 466	305	1 864	745	4 714		
	Turku — Åbo	31	195	42	291	77	451	108	672	258	1 609		
	Viipuri — Viborg	55	337	64	370	88	624	139	892	346	2 223		
	Tampere — Tammerfors	33	224	45	341	85	645	102	737	265	1 947		
	Vaasa — Vasa	6	29	10	74	39	269	58	414	113	786		
	Oulu — Uleåborg	8	54	23	199	25	202	39	332	95	787		
	Pori — Björneborg	16	97	23	142	44	271	53	366	136	876		
	Kuopio	11	62	30	201	31	223	44	293	116	779		
	Lahti	5	34	18	98	32	194	31	190	86	516		
	Kotka	10	72	15	102	24	178	29	186	78	538		
Kaikki kaupungit — Samtliga städer — <i>Ensemble</i>		259	1 640	400	2 666	671	4 523	908	5 946	2 238	14 775		

Forts.)

Äktenskapets ingående — <i>Age de la femme à la conclusion du mariage</i>														Yhteensä Summa <i>Total</i>		
20—24 v. 20—24 år <i>20—24 ans</i>		25—29 v. 25—29 år <i>25—29 ans</i>		30—34 v. 30—34 år <i>30—34 ans</i>		35—39 v. 35—39 år <i>35—39 ans</i>		40—44 v. 40—44 år <i>40—44 ans</i>		45—49 v. 45—49 år <i>45—49 ans</i>		50-v. — 50-år <i>50 ans et plus</i>		Avioliittoja Äktenskaps Mätningar	Lapsia Barn Enfants	
Avioliittoja Äktenskaps Mätningar	Lapsia Barn Enfants	Avioliittoja Äktenskaps Mätningar	Lapsia Barn Enfants	Avioliittoja Äktenskaps Mätningar	Lapsia Barn Enfants	Avioliittoja Äktenskaps Mätningar	Lapsia Barn Enfants	Avioliittoja Äktenskaps Mätningar	Lapsia Barn Enfants	Avioliittoja Äktenskaps Mätningar	Lapsia Barn Enfants					
1 984	7 461	1 280	4 276	509	1 208	192	289	92	55	35	4	11	—	—	4 745	15 912
706	2 923	503	1 781	171	426	85	136	49	17	14	—	6	—	—	1 734	6 154
722	2 926	360	1 202	112	257	58	74	25	10	13	—	4	—	—	1 611	5 841
549	2 402	372	1 356	120	342	39	45	30	13	10	1	2	—	—	1 279	4 884
269	1 222	154	604	54	211	24	52	8	5	9	1	2	—	—	594	2 453
239	1 279	143	647	49	153	26	40	12	9	8	1	2	—	—	548	2 496
229	959	133	433	48	116	18	22	12	7	8	13	2	—	—	547	1 955
182	824	106	456	40	81	16	29	14	5	1	—	4	—	—	428	1 713
159	654	86	292	40	107	13	17	7	1	2	—	3	—	—	381	1 400
170	723	52	206	19	53	4	4	2	—	2	—	1	—	—	324	1 351
5 209	21 373	3 189	11 253	1 162	2 954	475	708	251	122	102	20	40	—	—	12 191	44 159
1 760	7 776	1 105	3 969	457	1 273	178	227	70	53	24	—	5	—	—	4 132	15 946
668	3 261	432	1 549	180	485	79	131	22	11	8	3	4	—	—	1 593	6 468
616	2 984	322	1 215	108	313	46	73	19	7	8	—	5	—	—	1 438	6 235
584	3 010	336	1 432	85	237	45	65	15	10	3	1	—	—	—	1 250	5 787
279	1 499	138	589	47	144	30	76	10	7	2	—	1	—	—	574	2 702
186	1 119	123	560	42	124	19	31	10	8	6	12	1	—	—	451	2 285
263	1 372	135	487	58	180	17	12	15	13	8	1	—	—	—	577	2 465
179	952	88	404	37	104	24	49	4	2	1	—	—	—	—	400	1 896
156	826	61	271	21	52	10	19	2	2	2	—	—	—	—	320	1 562
152	790	60	242	13	45	5	11	2	1	2	4	—	—	—	295	1 405
4 843	23 589	2 800	10 718	1 048	2 957	453	694	169	114	64	21	16	—	—	11 030	46 751
1 151	5 739	742	2 977	297	802	126	238	45	29	15	3	4	—	—	2 760	11 829
455	2 508	317	1 349	111	351	70	129	14	14	3	—	3	—	—	1 116	5 235
421	2 224	186	752	69	174	24	32	13	18	4	7	1	—	—	932	4 336
350	2 164	196	922	58	182	43	88	10	5	2	—	—	—	—	789	4 201
186	1 156	93	450	41	127	20	31	9	4	7	1	—	—	—	406	2 077
139	858	96	462	42	142	12	24	7	9	1	—	2	—	—	336	1 734
168	907	77	293	40	113	12	12	3	2	1	—	—	—	—	375	1 795
127	664	54	270	19	72	9	15	7	4	2	—	—	—	—	262	1 361
84	443	46	201	6	9	7	11	1	—	—	—	—	—	—	184	941
81	437	29	127	13	42	3	1	1	1	—	—	—	—	—	161	805
3 162	17 100	1 836	7 803	696	2 014	326	581	110	86	35	11	10	—	—	7 321	34 314
2 006	11 248	1 144	5 295	413	1 293	119	249	29	39	12	6	1	—	—	4 469	22 844
909	5 274	538	2 379	188	528	69	124	16	16	13	3	1	—	—	1 992	9 933
671	3 870	297	1 314	86	263	21	23	14	17	1	—	—	—	—	1 436	7 710
675	4 329	379	1 881	153	501	25	38	11	6	5	—	—	—	—	1 513	8 702
344	2 195	188	950	63	194	16	30	5	10	—	—	—	—	—	729	4 165
239	1 582	157	846	74	276	28	66	4	5	3	—	1	—	—	601	3 562
321	1 937	173	796	61	188	25	33	6	3	2	—	—	—	—	724	3 835
255	1 536	118	592	34	117	14	31	3	1	—	—	—	—	—	540	3 056
166	918	92	402	19	63	5	17	3	2	—	—	—	—	—	371	1 918
146	850	59	278	14	50	6	14	2	2	—	—	—	—	—	305	1 732
5 732	33 739	3 145	14 733	1 105	3 473	328	625	93	101	36	11	3	—	—	12 680	67 457

(Jatkoa —

Avioliitto kestänyt, vuosia Äktenska- pet varat, år. — <i>Durée du mariage,</i> ans	Kaupungit — Städer <i>Villes</i>	Vaimon ikä avioliittoa solmittaessa — Hustruns ålder vid									
		Alle 17 v. Under 17 år <i>Moins de 17 ans</i>		17 v. — 17 år <i>17 ans</i>		18 v. — 18 år <i>18 ans</i>		19 v. — 19 år <i>19 ans</i>		Yht. alle 20 v. S. under 20 år <i>T. moins de 20 ans</i>	
		Avioliittoja Äktenskap Mätningar	Lapsia Barn Enfants	Avioliittoja Äktenskap Mätningar	Lapsia Barn Enfants	Avioliittoja Äktenskap Mätningar	Lapsia Barn Enfants	Avioliittoja Äktenskap Mätningar	Lapsia Barn Enfants	Avioliittoja Äktenskap Mätningar	Lapsia Barn Enfants
Kaikki avioliitot Samtliga äktenskap <i>Total des mariages</i>	Helsinki — Helsingfors	363	1 492	615	2 503	1 309	4 891	2 034	7 274	4 321	16 160
	Turku — Åbo	109	508	239	1 012	401	1 729	665	2 572	1 414	5 821
	Viipuri — Viborg	223	960	386	1 560	654	2 591	888	3 350	2 151	8 461
	Tampere — Tammerfors	92	397	184	914	358	1 688	588	2 585	1 222	5 584
	Vaasa — Vasa	31	147	62	269	183	773	254	1 177	530	2 366
	Oulu — Uleåborg	32	154	91	455	131	669	211	1 064	465	2 342
	Pori — Björneborg	52	252	110	487	195	741	294	1 250	651	2 730
	Kuopio	30	141	95	458	154	741	228	971	507	2 311
	Lahti	31	116	71	323	127	606	191	858	420	1 903
	Kotka	56	267	80	358	147	638	176	656	459	1 919
Kaikki kaupungit — Samtliga städer — <i>Ensemble</i>	1 019	4 434	1 933	8 339	3 659	15 067	5 529	21 757	12 140	49 597	

(Forts.)

Äktenskapets ingående — Age de la femme à la conclusion du mariage.														Yhteensä Summa <i>Total</i>	
20—24 v. 20—24 år <i>20—24 ans</i>		25—29 v. 25—29 år <i>25—29 ans</i>		30—34 v. 30—34 år <i>30—34 ans</i>		35—39 v. 35—39 år <i>35—39 ans</i>		40—44 v. 40—44 år <i>40—44 ans</i>		45—49 v. 45—49 år <i>45—49 ans</i>		50-v. — 50-år <i>50 ans et plus</i>		Avioliittoja Äktenskap Mätningar	Lapsia Barn Enfants
Avioliittoja Äktenskap Mätningar	Lapsia Barn Enfants	Avioliittoja Äktenskap Mätningar	Lapsia Barn Enfants	Avioliittoja Äktenskap Mätningar	Lapsia Barn Enfants	Avioliittoja Äktenskap Mätningar	Lapsia Barn Enfants	Avioliittoja Äktenskap Mätningar	Lapsia Barn Enfants	Avioliittoja Äktenskap Mätningar	Lapsia Barn Enfants				
15 710	47 717	10 475	25 485	4 354	7 669	1 708	1 873	703	291	303	28	195	4	37 769	99 227
5 369	19 669	3 545	10 339	1 390	2 846	648	837	266	100	128	17	71	2	12 831	39 631
5 132	17 229	2 686	6 955	933	1 687	427	416	213	90	96	11	67	3	11 705	34 852
4 225	16 258	2 650	8 049	957	2 122	363	416	180	66	65	4	50	—	9 712	32 499
1 996	8 078	1 141	3 751	455	1 144	187	336	97	54	55	8	30	—	4 491	15 737
1 565	6 671	1 005	3 598	431	1 105	194	281	83	57	50	16	44	3	3 837	14 073
1 792	6 866	971	2 788	399	897	153	165	86	43	43	19	29	—	4 124	13 508
1 489	5 577	819	2 668	323	713	136	213	71	28	22	—	26	1	3 393	11 511
1 165	4 237	639	1 852	222	420	88	121	39	9	16	—	8	—	2 597	8 542
1 092	4 016	467	1 352	167	368	70	83	35	13	14	4	7	—	2 311	7 755
39 535	136 318	24 398	66 837	9 631	18 971	3 974	4 741	1 773	751	792	107	527	13	92 770	277 335

II. Lapsia keskimäärin avioliittoa kohden. —

Avioliitto kestävyyt, vuosia Äktenskapets varakt, år Durée du mariage, ans	Vaimon ikä avioliittoa solmittaessa, vuosia — Hustruns ålder vid äktenskapets ingående, år — Age de la femme à la conclusion du mariage, ans												Kaikki avioliitot Samtliga äktenskap Ensemble des mariages
	Alle 17 v. Under 17 år Moins de 17 ans	17 v. 17 ans	18 v. 18 ans	19 v. 19 ans	Yhteensä alle 20 v. — Samtliga Under 20 år — Total moins de 20 ans	20—24	25—29	30—34	35—39	40—44	45—49	50—	
Kaikki kaupungit yhteensä — Samtliga städer — Ensemble des villes													
a) Molemmat aviopuolisot syntyneet asuinpaikkakunnalla — Båda makarna födda på boningsorten — Les deux époux nés au lieu du domicile													
0	0.00	0.33	0.35	0.31	0.32	0.32	0.17	0.15	0.14	0.00	0.00	0.00	0.25
1	—	1.00	0.92	0.80	0.86	0.65	0.34	0.55	0.30	0.00	0.00	—	0.56
2	1.00	1.50	1.08	1.04	1.09	0.93	0.72	0.78	0.86	0.38	0.00	0.00	0.84
3	1.00	1.40	1.18	1.52	1.38	1.30	1.22	0.93	0.85	0.63	0.00	0.00	1.20
4	1.33	2.00	1.69	1.32	1.50	1.32	1.14	1.24	1.40	0.50	0.00	0.00	1.26
0—4	1.00	1.14	1.04	0.98	1.02	0.86	0.69	0.68	0.60	0.26	0.00	0.00	0.79
5—9	1.40	2.06	2.28	2.01	2.06	2.03	1.92	1.77	1.27	0.30	0.00	0.00	1.90
10—14	3.82	3.12	3.17	3.43	3.42	3.14	2.76	2.03	0.92	0.40	0.20	0.20	2.89
15—19	4.40	4.48	5.02	4.70	4.75	4.28	3.86	2.44	1.48	0.50	0.00	0.00	3.97
20—24	5.71	5.34	5.94	6.15	5.90	5.03	3.96	2.65	1.31	0.45	0.00	—	4.55
25—29	5.10	6.38	6.54	6.87	6.56	5.28	4.24	2.92	1.22	0.43	0.00	—	4.87
30—	5.59	6.70	6.72	6.71	6.57	6.02	4.58	2.94	2.18	1.67	0.50	—	5.48
	4.14	3.87	3.99	3.88	3.93	3.27	2.66	1.91	1.15	0.42	0.06	0.02	2.99
b) Vaimo syntynyt asuinpaikkakunnalla, mies muualla — Hustrun född på boningsorten, mannen annorstädes — Femme née au lieu du domicile, mari ailleurs													
0	—	0.30	0.41	0.18	0.29	0.27	0.23	0.13	0.16	0.11	0.00	0.00	0.23
1	1.00	1.20	0.77	0.90	0.90	0.65	0.52	0.35	0.38	0.00	0.00	0.00	0.57
2	1.00	1.00	0.95	1.30	1.11	0.93	0.66	0.58	0.40	0.30	0.00	0.00	0.78
3	—	1.00	1.00	1.17	1.09	1.17	1.12	1.07	0.58	0.20	1.00	0.00	1.07
4	—	1.63	1.75	1.59	1.63	1.45	1.14	1.03	1.00	0.13	0.00	0.11	1.25
0—4	1.00	0.97	0.83	0.96	0.92	0.86	0.71	0.58	0.43	0.15	0.09	0.03	0.74
5—9	2.36	2.66	2.40	1.97	2.22	2.03	1.86	1.68	1.04	0.15	0.04	0.13	1.87
10—14	2.75	3.59	3.03	3.43	3.29	3.07	2.70	1.95	1.11	0.62	0.06	0.00	2.74
15—19	4.05	4.32	5.02	4.18	4.42	4.14	3.44	2.43	1.24	0.36	0.00	0.00	3.63
20—24	4.93	5.20	5.71	4.96	5.23	4.77	3.66	2.75	1.30	1.16	0.20	0.00	4.17
25—29	6.26	6.83	5.48	5.55	5.82	5.36	3.98	2.91	1.56	0.43	—	—	4.68
30—	7.24	6.83	5.69	6.99	6.52	5.96	4.75	2.70	2.00	0.93	0.00	—	5.32
	4.39	4.22	3.86	3.64	3.86	3.26	2.57	1.87	1.07	0.44	0.06	0.05	2.87
c) Mies syntynyt asuinpaikkakunnalla, vaimo muualla — Mannen född på boningsorten, hustrun annorstädes — Mari né au lieu du domicile, femme ailleurs													
0	—	0.25	0.38	0.30	0.32	0.27	0.22	0.16	0.11	0.05	0.00	0.09	0.22
1	—	0.67	0.60	0.78	0.73	0.67	0.49	0.55	0.31	0.07	0.00	0.00	0.56
2	—	0.50	1.13	1.18	1.11	0.99	0.82	0.62	0.65	0.50	0.00	0.00	0.84
3	1.00	1.30	1.55	1.18	1.27	1.16	1.21	0.96	0.92	0.18	0.00	—	1.11
4	1.00	1.67	1.68	1.28	1.46	1.40	1.30	1.08	0.53	0.20	0.00	0.00	1.25
0—4	1.00	1.03	1.16	1.00	1.05	0.88	0.77	0.64	0.46	0.20	0.00	0.03	0.77
5—9	3.00	2.44	2.02	2.25	2.24	2.06	1.80	1.41	0.84	0.45	0.08	0.00	1.81
10—14	3.91	2.80	3.15	3.53	3.33	3.22	2.70	2.13	1.55	0.13	0.00	0.00	2.83
15—19	5.05	5.13	4.85	4.28	4.69	4.09	3.35	2.36	1.55	0.46	0.89	0.00	3.61
20—24	2.71	5.65	5.96	4.53	5.07	4.95	3.98	2.62	2.12	0.44	0.00	0.00	4.26
25—29	2.92	5.64	4.75	6.60	5.63	5.26	4.26	3.03	1.81	0.92	0.20	—	4.57
30—	5.00	6.24	7.05	6.41	6.44	5.50	4.47	3.05	1.63	1.50	0.00	—	4.90
	3.88	3.83	3.77	3.56	3.68	3.07	2.49	1.75	1.15	0.38	0.13	0.02	2.67

Barn i medeltal per äktenskap. — Nombre moyen des enfants par mariage.

Aviollitto kestävät, vuosia Äktenskapet varat, år Durée du mariage, ans	Vaimon ikä aviollittoa solmittaessa, vuosia — Hustruns ålder vid äktenskapets ingående, år — Age de la femme à la conclusion du mariage, ans													Kaikki aviollitot Samtliga äktenskap Ensemble des mariages
	Alle 17 v. Under 17 år Moins de 17 ans	17 v. 17 år 17 ans	18 v. 18 år 18 ans	19 v. 19 år 19 ans	Virtensä alle 20 v. — Summa under 20 år Total moins de 20 ans	20—24	25—29	30—34	35—39	40—44	45—49	50—		
d) Molemmat puoliset syntyneet muualla kuin asuinpaikkakunnalla — Båda makarna födda annorstädes än på boningsorten — Les deux époux nés ailleurs qu'au lieu du domicile														
0	0.33	0.43	0.37	0.30	0.34	0.24	0.18	0.17	0.07	0.01	0.00	0.00	0.19	
1	0.80	0.81	0.80	0.61	0.70	0.65	0.57	0.44	0.30	0.14	0.02	0.00	0.54	
2	1.20	1.05	1.00	1.00	1.01	0.90	0.75	0.68	0.39	1.10	0.03	0.00	0.77	
3	1.83	1.48	1.10	1.29	1.27	1.14	1.05	0.86	0.62	0.15	0.06	0.00	1.00	
4	1.50	1.42	1.62	1.39	1.48	1.36	1.21	1.08	0.81	0.35	0.14	0.00	1.21	
0—4	1.21	1.15	1.03	0.97	1.02	0.86	0.74	0.62	0.42	0.14	0.04	0.00	0.73	
5—9	2.21	2.05	2.15	2.11	2.12	2.02	1.80	1.51	1.08	0.37	0.12	0.05	1.78	
10—14	2.91	3.33	3.17	3.19	3.19	3.05	2.72	2.16	1.45	0.46	0.13	0.00	2.71	
15—19	4.04	4.33	4.19	4.11	4.29	4.08	3.53	2.57	1.51	0.49	0.12	0.00	3.59	
20—24	4.98	5.47	5.39	5.15	5.26	4.89	3.82	2.87	1.46	0.63	0.20	0.00	4.23	
25—29	5.26	6.28	5.94	5.84	5.88	5.47	4.31	2.88	1.89	0.77	0.37	0.00	4.71	
30—	6.27	6.93	6.94	6.56	6.68	5.94	4.72	3.24	1.90	0.89	0.38	0.00	5.39	
	4.45	4.53	4.27	4.07	4.24	3.59	2.82	2.02	1.24	0.42	0.13	0.02	3.08	
Helsinki — Helsingfors														
0	0.00	0.33	0.46	0.23	0.31	0.25	0.15	0.16	0.05	0.02	0.00	0.00	0.18	
1	0.71	1.09	0.74	0.76	0.78	0.57	0.46	0.39	0.22	0.08	0.10	0.00	0.47	
2	1.00	0.91	0.97	1.00	0.98	0.86	0.65	0.63	0.44	0.19	0.05	0.00	0.71	
3	1.25	1.26	1.00	1.22	1.17	1.05	1.01	0.77	0.53	0.04	0.00	0.00	0.94	
4	1.43	1.32	1.46	1.21	1.31	1.32	1.11	1.04	0.64	0.27	0.20	0.00	1.14	
0—4	0.96	1.05	0.93	0.92	0.94	0.80	0.65	0.56	0.35	0.11	0.07	0.00	0.67	
5—9	2.40	1.94	2.01	1.91	1.97	1.86	1.56	1.35	0.97	0.31	0.02	0.02	1.62	
10—14	2.56	3.05	3.05	3.11	3.04	2.75	2.48	1.83	1.28	0.44	0.12	0.08	2.46	
15—19	3.74	3.99	4.23	4.12	4.10	3.76	3.34	2.37	1.51	0.60	0.11	0.00	3.35	
20—24	4.36	5.45	4.71	5.08	4.97	4.42	3.59	2.79	1.28	0.76	0.00	0.00	3.86	
25—29	5.12	5.55	5.06	5.60	5.37	4.99	4.01	2.70	1.89	0.64	0.20	0.00	4.29	
30—	6.38	6.52	6.89	6.11	6.33	5.61	4.63	3.13	2.09	1.34	0.50	0.00	5.11	
	4.11	4.07	3.74	3.58	3.74	3.04	2.43	1.76	1.10	0.61	0.09	0.02	2.63	
a)	3.36	3.36	3.42	3.28	3.34	2.66	2.25	1.52	0.87	0.48	0.00	0.00	2.43	
b)	4.44	4.22	3.45	3.24	3.54	2.72	2.06	1.48	1.03	0.60	0.00	0.05	2.38	
c)	2.45	3.17	2.99	2.87	2.92	2.54	2.08	1.37	0.95	0.41	0.00	0.00	2.18	
d)	4.15	4.22	4.01	3.73	3.90	3.20	2.54	1.85	1.15	0.39	0.12	0.01	2.74	

a) Molemmat puoliset syntyneet asuinpaikkakunnalla. — Båda makarna födda på boningsorten. —
Les deux époux nés au lieu du domicile

b) Vaino syntynyt asuinpaikkakunnalla, mies muualla. — Hustrun född på boningsorten, mannen annorstädes. —
Femme née au lieu du domicile, mari ailleurs.

c) Mies syntynyt asuinpaikkakunnalla, vaimo muualla. — Mannen född på boningsorten, hustrun annorstädes. —
Mari né au lieu du domicile, femme ailleurs.

d) Molemmat puoliset syntyneet muualla kuin asuinpaikkakunnalla. — Båda makarna födda annorstädes än
på boningsorten. — Les deux époux nés ailleurs qu'au lieu du domicile.

(Jatkoa — Forts.)

Avioliitto kestävyyt, vuosina Äktenskapet varar, år Durée du mariage, ans	Vaimon ikä avioliittoa solmittaessa, vuosia — Hustruns ålder vid äktenskapets ingående, år — Age de la femme à la conclusion du mariage, ans												Kaikki avioliitot Samtliga äktenskap Ensemble des mariages
	Alle 17 v. Under 17 år Moins de 17 ans	17 v. 17 år 17 ans	18 v. 18 år 18 ans	19 v. 19 år 19 ans	Yhteensä alle 20 v. — Summa runder 20 år — Totalt motus de 20 ans	20—24	25—29	30—34	35—39	40—44	45—49	50—	
Turku — Åbo													
0	—	0.40	0.67	0.41	0.48	0.31	0.26	0.19	0.24	0.10	0.00	0.00	0.27
1	—	0.67	1.00	0.81	0.84	0.83	0.61	0.53	0.50	0.21	0.00	0.00	0.65
2	1.00	1.38	1.27	1.22	1.25	1.02	0.90	0.87	0.46	0.38	0.00	0.00	0.90
3	0.00	1.50	1.19	1.41	1.34	1.33	1.23	1.07	0.44	0.22	0.00	0.00	1.15
4	3.00	1.83	1.88	1.80	1.86	1.27	1.27	1.42	0.83	0.30	0.00	0.00	1.27
0—4	2.00	1.27	1.29	1.16	1.23	0.98	0.83	0.82	0.47	0.22	0.00	0.00	0.86
5—9	2.22	2.29	2.17	2.21	2.23	2.16	2.07	1.63	1.12	0.22	0.20	0.08	1.94
10—14	3.00	3.12	3.19	3.58	3.37	3.42	2.81	2.00	1.37	0.35	0.20	0.00	2.87
15—19	4.58	4.26	4.65	4.17	4.36	4.14	3.54	2.49	1.60	0.35	0.00	0.00	3.55
20—24	5.94	5.03	6.21	4.31	5.14	4.88	3.59	2.69	1.66	0.50	0.38	0.00	4.06
25—29	4.93	7.04	6.09	6.20	6.18	5.51	4.26	3.16	1.84	1.00	0.00	0.00	4.69
30—	6.29	6.93	5.86	6.22	6.24	5.82	4.42	2.81	1.80	1.00	0.23	0.00	4.99
	4.66	4.23	4.31	3.87	4.12	3.66	2.92	2.05	1.29	0.38	0.13	0.03	3.09
a)	4.70	2.96	3.98	3.38	3.57	2.98	2.46	1.80	1.11	0.50	0.14	0.00	2.69
b)	4.56	4.55	4.16	3.54	3.96	3.68	2.69	1.78	1.10	0.31	0.06	0.00	3.01
c)	5.22	4.21	3.13	3.74	3.75	3.24	2.64	1.96	1.29	0.34	0.18	0.00	2.77
d)	4.71	4.39	4.70	4.09	4.36	3.91	3.09	2.17	1.35	0.38	0.15	0.05	3.26
Viipuri — Viborg													
0	0.00	0.33	0.31	0.16	0.22	0.23	0.16	0.14	0.10	0.06	0.00	0.00	0.18
1	1.00	0.50	0.90	0.55	0.66	0.60	0.56	0.49	0.21	0.08	0.00	0.00	0.53
2	1.33	1.00	0.93	1.00	1.00	0.87	0.75	0.42	0.43	0.18	0.00	0.00	0.76
3	1.67	1.25	1.19	1.28	1.26	1.15	1.04	0.81	0.73	0.08	0.00	0.00	1.03
4	1.50	1.58	1.47	1.09	1.34	1.36	0.99	1.02	1.00	0.30	0.00	0.33	1.16
0—4	1.18	1.07	1.00	0.81	0.93	0.82	0.68	0.56	0.45	0.13	0.00	0.04	0.71
5—9	2.14	2.11	2.08	1.99	2.05	2.02	1.81	1.24	1.02	0.43	0.11	0.15	1.79
10—14	3.24	3.37	3.20	3.21	3.24	3.01	2.78	2.12	1.00	0.29	0.10	0.00	2.78
15—19	4.32	3.82	4.50	4.39	4.33	4.05	3.34	2.29	1.28	0.40	0.00	0.00	3.63
20—24	4.89	5.51	5.11	5.23	5.23	4.84	3.77	2.90	1.59	0.37	0.60	0.00	4.34
25—29	4.62	5.94	5.45	5.14	5.28	5.28	4.04	2.52	1.33	1.38	1.75	0.00	4.65
30—	6.13	5.78	7.09	6.42	6.42	5.77	4.42	3.06	1.10	1.21	0.00	—	5.37
	4.30	4.04	3.96	3.77	3.93	3.36	2.59	1.81	0.97	0.42	0.11	0.04	2.98
a)	4.23	4.06	4.20	4.35	4.27	3.48	2.40	1.94	0.96	0.38	0.00	0.00	3.26
b)	4.31	3.79	4.02	3.33	3.71	3.09	2.62	1.64	0.94	0.43	0.00	0.10	2.88
c)	4.80	3.36	3.79	3.21	3.58	3.08	2.50	1.25	0.95	0.43	0.00	0.00	2.69
d)	4.42	4.23	3.93	3.80	3.99	3.43	2.60	1.90	1.00	0.40	0.18	0.05	2.99

(Jatkoa — Forts.)

Avioliitto kestänyt, vuosia Äktenskapet varakt, år Durée du mariage, ans	Vaimon ikä avioliittoa solmittaessa, vuosia — Hustruns ålder vid äktenskapets ingående, år — Age de la femme à la conclusion du mariage, ans												Kalkki avioliitto Santliga äktenskap Épousmde des mariages
	Alle 17 v. Under 17 år Moins de 17 ans	17 v. 17 år 17 ans	18 v. 18 år 18 ans	19 v. 19 år 19 ans	Yhteensä alle 20 v. — Summa under 20 år Total moins de 20 ans	20—24	25—29	30—34	35—39	40—44	45—49	50—	
		0	1	2		3	4	0—4	5—9	10—14	15—19	20—24	
Tampere — Tammerfors													
0	—	0.00	0.36	0.29	0.30	0.33	0.26	0.22	0.18	0.00	0.00	0.00	0.26
1	—	1.00	0.83	0.75	0.83	0.65	0.59	0.47	0.44	0.08	0.00	0.00	0.57
2	2.00	1.00	0.86	1.23	1.17	0.93	0.76	0.78	0.00	0.09	0.00	0.00	0.77
3	4.00	1.50	1.43	1.16	1.32	1.26	1.02	1.21	1.00	0.29	0.67	0.00	1.15
4	1.00	1.80	1.53	1.77	1.67	1.45	1.43	0.72	0.80	0.06	0.00	0.00	1.31
0—4	1.75	1.27	1.07	1.11	1.13	0.92	0.81	0.65	0.51	0.09	0.10	0.00	0.81
5—9	1.85	2.10	2.22	2.22	2.18	2.16	1.93	1.71	0.93	0.33	0.00	0.00	1.91
10—14	3.25	2.69	3.04	3.02	2.93	3.25	2.83	2.60	1.22	0.52	0.00	0.00	2.90
15—19	3.14	5.11	4.91	4.54	4.62	4.38	3.65	2.85	1.08	0.43	0.10	0.00	3.82
20—24	3.92	5.68	6.44	5.50	5.67	5.15	4.26	2.79	1.44	0.67	0.33	—	4.63
25—29	3.00	6.40	7.13	6.60	6.46	6.18	4.70	3.14	2.05	0.50	0.00	—	5.32
30—	6.79	7.58	7.58	7.23	7.35	6.41	4.96	3.27	1.52	0.55	0.00	—	5.75
	4.32	4.97	4.72	4.40	4.57	3.85	3.04	2.22	1.15	0.37	0.06	0.00	3.35
a)	2.33	2.00	4.85	3.39	3.86	3.49	2.95	1.98	0.95	0.33	0.00	0.00	3.17
b)	3.45	3.46	4.53	4.01	4.02	3.58	3.07	2.06	1.12	1.18	0.38	0.00	3.20
c)	3.13	4.48	4.21	4.34	4.26	3.36	2.88	2.10	1.02	0.21	0.00	0.00	2.97
d)	4.95	5.60	4.84	4.68	4.90	4.08	3.11	2.26	1.24	0.46	0.03	0.00	3.50
Vaasa — Vasa													
0	0.50	0.67	0.10	0.25	0.26	0.24	0.22	0.26	0.09	0.00	0.00	0.00	0.21
1	—	0.00	0.80	0.56	0.60	0.83	0.64	0.81	0.17	0.25	0.00	0.00	0.68
2	—	1.50	0.50	1.40	1.00	0.93	0.90	0.82	0.40	0.80	0.00	0.00	0.88
3	—	1.00	1.50	1.00	1.21	1.60	1.24	0.88	1.00	0.40	0.29	0.00	1.23
4	1.50	1.00	1.70	1.29	1.43	1.61	1.33	1.23	1.63	0.00	0.00	0.00	1.39
0—4	1.00	0.91	0.92	0.91	0.92	1.02	0.87	0.77	0.63	0.29	0.11	0.00	0.87
5—9	2.67	2.75	2.65	2.52	2.59	2.34	2.31	2.25	2.00	0.32	0.36	0.00	2.21
10—14	5.00	3.78	3.10	3.73	3.58	3.37	3.07	2.52	2.03	0.74	0.00	0.00	3.00
15—19	3.50	5.33	4.59	4.97	4.84	4.54	3.92	3.91	2.17	0.63	0.11	0.00	4.13
20—24	6.13	3.67	6.53	5.65	5.78	5.57	4.27	3.06	2.53	0.70	0.00	0.00	4.71
25—29	7.50	6.56	5.80	6.00	6.16	6.22	4.84	3.10	1.55	0.44	0.14	—	5.12
30—	4.83	7.40	6.90	7.14	6.96	6.38	5.05	3.08	1.88	1.60	—	—	5.71
	4.74	4.34	4.22	4.63	4.28	4.95	3.29	2.51	1.80	0.56	0.15	0.00	3.50
a)	5.00	2.33	3.47	5.79	4.67	3.57	3.13	2.23	1.46	1.13	0.00	0.00	3.27
b)	4.00	3.86	3.67	3.88	3.80	3.74	2.68	2.53	1.43	0.55	0.00	0.00	3.15
c)	0.00	5.00	4.74	3.39	3.92	3.72	2.97	2.38	1.70	0.22	0.20	0.00	3.16
d)	5.00	4.30	4.47	4.89	4.71	4.24	3.52	2.49	1.98	0.40	0.13	0.00	3.68

(Jatkoa — Forts.)

Avioliitto kestävät, vuosia Äktenskapet varakt, år Durée du mariage, ans	Vaimon ikä avioliittoa solmittaessa, vuosia — Hustruns ålder vid äktenskapets ingående, år — Age de la femme à la conclusion du mariage, ans												Kokki avioliitto Samtliga äktenskap Ensemble des mariages
	Alle 17 v. Under 17 år Moins de 17 ans	17 v. 17 år 17 ans	18 v. 18 år 18 ans	19 v. 19 år 19 ans	Yhteensä alle 20 v. — Summa under 20 år — Totalt moans de 20 ans	20—24	25—29	30—34	35—39	40—44	45—49	50—	
Oulu — Uleåborg													
0	—	0.60	0.20	0.67	0.46	0.28	0.27	0.12	0.25	0.00	0.00	0.00	0.24
1	—	1.00	—	0.67	0.80	0.80	0.54	0.40	0.44	0.00	0.00	—	0.62
2	—	—	1.25	1.20	1.22	1.07	0.93	0.83	1.00	0.00	0.00	0.00	0.94
3	—	1.60	0.67	1.67	1.43	1.19	1.50	1.00	1.50	0.63	0.00	0.00	1.28
4	—	1.50	2.00	1.56	1.62	1.88	1.74	1.15	0.75	0.25	0.00	0.00	1.50
0—4	—	1.14	0.86	1.31	1.15	0.95	0.99	0.58	0.66	0.30	0.00	0.00	0.86
5—9	2.00	3.07	2.95	2.00	2.49	2.37	2.41	2.01	1.03	0.81	0.23	0.08	2.12
10—14	3.00	4.08	3.67	3.64	3.69	3.74	3.51	2.92	1.70	0.33	0.00	0.15	3.32
15—19	4.78	4.88	5.09	5.77	5.32	5.35	4.52	3.12	1.54	0.75	0.13	0.00	4.55
20—24	5.83	5.38	6.40	7.67	6.73	6.02	4.55	2.95	1.63	0.80	2.00	0.00	5.07
25—29	2.50	5.57	6.94	7.00	6.41	6.17	4.81	3.43	2.00	1.29	0.00	0.00	5.18
30—	6.75	8.65	8.08	8.51	8.28	6.62	5.39	3.73	2.36	1.25	0.00	0.00	5.93
	4.81	5.00	5.11	5.04	5.04	4.26	3.58	2.56	1.45	0.69	0.32	0.07	3.67
a)	4.50	4.08	4.32	6.08	4.97	3.73	3.35	2.35	0.69	0.00	0.00	—	3.50
b)	4.00	4.57	4.40	4.83	4.59	3.92	4.14	2.81	1.06	0.73	0.00	0.13	3.59
c)	5.67	4.38	6.06	5.30	5.27	3.70	2.91	2.47	1.40	0.73	0.00	0.00	3.27
d)	4.58	5.70	5.31	4.81	5.11	4.63	3.68	2.56	1.65	0.77	0.12	0.07	3.82
Pori — Björneborg													
0	—	0.00	0.14	0.43	0.25	0.31	0.27	0.13	0.00	0.00	0.00	0.00	0.23
1	—	1.00	0.75	0.70	0.78	0.69	0.70	0.25	0.50	0.00	0.00	0.00	0.60
2	—	1.50	1.75	1.00	1.33	1.30	0.93	0.82	0.40	0.00	—	0.00	1.01
3	1.00	1.25	1.13	1.43	1.25	1.20	1.00	1.06	0.56	0.33	—	0.00	1.04
4	—	2.40	2.29	1.31	1.80	1.34	1.31	1.45	1.67	—	—	—	1.44
0—4	1.00	1.41	1.20	1.00	1.14	0.93	0.78	0.72	0.47	0.05	0.00	0.00	0.82
5—9	2.67	2.07	2.07	2.29	2.20	2.11	1.87	1.94	1.31	0.47	0.00	0.00	1.93
10—14	3.09	2.91	3.25	3.60	3.25	3.14	2.76	2.12	1.61	0.69	0.27	0.00	2.79
15—19	4.89	4.18	3.53	4.49	4.18	4.19	3.26	2.42	1.22	0.42	1.63	0.00	3.57
20—24	2.00	5.90	5.13	4.82	4.94	5.22	3.61	3.10	0.71	0.87	0.13	—	4.27
25—29	6.89	7.22	4.60	6.47	6.32	5.40	3.81	2.83	1.00	0.67	0.00	—	4.79
30—	6.06	6.17	6.16	6.91	6.44	6.03	4.60	3.08	1.32	0.50	1.00	—	5.30
	4.85	4.43	3.80	4.25	4.19	3.83	2.87	2.25	1.08	0.50	0.44	0.00	3.28
a)	3.59	3.73	2.15	3.63	3.27	3.12	2.74	2.33	0.76	0.20	0.40	0.00	3.22
b)	5.00	4.91	2.84	4.54	4.19	3.54	2.79	2.41	1.13	0.11	0.13	—	3.20
c)	3.57	4.00	4.37	3.94	4.07	3.35	2.41	1.92	0.96	0.38	1.14	0.00	2.89
d)	5.70	4.95	4.49	4.50	4.65	4.26	3.07	2.26	1.18	0.73	0.35	0.00	3.54

(Jatkoa — Forts.)

Avioliitto keskim. vuosia Äktenskapets varakt, år Durée du mariage, ans	Vaimon ikä avioliittoon solmittaessa, vuosi — Hustruns ålder vid äktenskapets ingående, år — Age de la femme à la conclusion du mariage, ans												Kaikki avioliitot Samtliga äktenskap Ensemble des mariages
	Alle 17 v. Under 17 år Moins de 17 ans	17 v. 17 år 17 ans	18 v. 18 år 18 ans	19 v. 19 år 19 ans	Yhteensä alle 20 v. — Summa under 20 år Totalt mindre än 20 ans	20—24	25—29	30—34	35—39	40—44	45—49	50—	
Kuopio													
0	—	—	0.67	0.56	0.56	0.31	0.44	0.58	0.00	0.25	0.00	0.50	0.39
1	—	1.00	0.80	0.83	0.85	0.73	0.71	1.00	0.00	0.00	0.00	0.00	0.71
2	—	1.00	1.50	0.87	1.00	1.08	1.15	0.78	5.00	0.75	0.00	0.00	0.97
3	—	1.50	1.00	1.36	1.26	1.28	1.41	1.25	1.40	0.57	—	0.00	1.24
4	—	2.00	2.00	1.50	1.67	1.35	1.27	1.00	0.80	0.33	0.00	0.00	1.22
0—4	—	1.22	0.95	1.03	1.03	0.93	0.99	0.86	0.80	0.47	0.00	0.08	0.90
5—9	1.50	2.07	2.69	2.50	2.44	2.12	2.23	2.03	1.07	0.29	0.00	0.00	2.04
10—14	2.67	2.63	3.61	3.75	3.52	3.50	3.34	2.47	1.69	0.29	0.00	0.00	3.19
15—19	6.00	5.23	4.12	4.86	4.89	4.53	4.30	2.03	1.81	0.36	0.00	0.00	4.01
20—24	4.00	5.93	6.66	4.58	5.75	5.32	4.59	2.81	2.04	0.50	0.00	—	4.74
25—29	—	7.00	7.50	7.76	7.64	5.23	5.00	3.79	1.67	0.57	0.00	—	5.19
30—	5.63	6.70	7.19	6.67	6.71	6.02	5.02	3.44	2.21	0.33	—	—	5.66
	4.70	4.82	4.81	4.26	4.56	3.75	3.26	2.21	1.57	0.39	0.00	0.04	3.39
a)	4.89	5.13	4.81	3.58	4.42	4.34	3.48	1.79	2.07	0.38	0.00	0.00	3.75
b)	1.50	5.71	4.19	4.20	4.43	3.74	3.09	2.41	0.82	0.30	0.00	0.00	3.26
c)	8.00	5.00	4.79	4.02	4.43	3.29	3.17	2.25	2.28	0.46	0.00	0.33	3.14
d)	4.08	4.21	4.66	4.88	4.64	3.69	3.13	2.25	1.29	0.38	0.00	0.00	3.35
Lahti													
0	—	—	0.25	0.20	0.22	0.23	0.23	0.11	0.00	—	0.00	0.00	0.20
1	1.00	—	1.00	0.60	0.75	0.60	0.78	0.31	0.75	0.00	0.00	0.00	0.59
2	—	1.00	1.00	1.00	1.00	0.92	1.14	0.55	1.00	0.00	—	—	0.90
3	—	2.00	1.50	1.67	1.67	1.23	1.20	1.13	0.75	—	0.00	—	1.32
4	1.00	1.33	2.00	1.60	1.55	1.55	1.15	1.00	—	0.00	0.00	0.00	1.29
0—4	1.00	1.40	1.00	0.95	1.02	0.87	0.98	0.58	0.61	0.06	0.00	0.00	0.83
5—9	1.50	2.58	2.54	2.72	2.48	2.30	1.98	1.43	1.19	0.13	0.00	0.00	2.05
10—14	3.17	4.00	3.79	3.50	3.59	3.50	2.91	2.24	1.72	0.23	0.00	—	3.09
15—19	3.20	4.79	4.38	5.00	4.63	4.11	3.40	2.68	1.31	0.14	0.00	0.00	3.67
20—24	5.50	6.09	5.63	5.76	5.74	5.29	4.44	2.48	1.90	1.00	0.00	—	4.88
25—29	4.33	5.20	7.85	7.00	6.93	5.27	4.37	1.50	1.57	0.00	—	—	5.11
30—	6.80	5.44	6.06	6.13	6.00	5.53	4.37	3.32	3.40	0.67	—	—	5.17
	3.74	4.55	4.77	4.49	4.53	3.71	2.90	1.89	1.38	0.23	0.00	0.00	3.29
a)	4.70	2.67	4.93	3.86	4.36	4.81	3.43	2.54	3.20	0.00	—	—	4.13
b)	4.25	4.71	4.08	4.83	4.57	3.67	2.62	1.50	1.50	0.00	0.00	—	3.33
c)	4.50	3.50	4.00	4.07	4.02	3.66	2.15	1.05	1.40	0.75	0.00	0.00	3.03
d)	2.20	4.73	4.98	4.58	4.30	3.49	2.96	1.99	1.16	0.21	0.00	0.00	3.24

(Jatkoa — Forts.)

Avioliitto keskeytyksen Äktenskapet varakt, år Durée du mariage, ans	Vaimon ikä avioliittoa solmittaessa, vuosia — Hustruns ålder vid äktenskapets ingående, år — Age de la femme à la conclusion du mariage, ans											Kaikki avioliitot Samtliga äktenskap Ensemble des mariages	
	Alle 17 v. Under 17 år Moins de 17 ans	17 v. 17 år 17 ans	18 v. 18 år 18 ans	19 v. 19 år 19 ans	Xiteensä alle 30 v. — Summa under 30 år — Total moins de 30 ans	20—24	25—29	30—34	35—39	40—44	45—49		50—
Kotka													
0	1.00	0.00	0.27	0.20	0.27	0.28	0.21	0.00	0.00	0.00	—	0.00	0.19
1	—	1.00	0.75	1.00	0.89	0.80	0.58	0.50	1.00	0.00	0.00	—	0.70
2	0.00	1.00	0.50	1.00	0.83	1.19	0.63	0.00	1.00	0.00	0.00	0.00	0.83
3	—	1.00	1.67	1.86	1.73	1.07	1.07	1.00	1.00	0.50	0.00	—	1.12
4	1.00	1.33	2.25	2.00	1.64	1.59	1.68	1.25	2.00	1.33	—	0.00	1.59
0—4	0.80	0.90	1.00	1.13	1.02	0.90	0.91	0.40	0.62	0.46	0.00	0.00	0.83
5—9	2.33	2.33	2.33	2.16	2.26	2.07	1.77	1.81	0.69	0.22	0.00	0.00	1.90
10—14	3.67	4.03	3.28	3.50	3.54	3.41	2.95	2.77	1.72	0.17	0.00	—	3.16
15—19	4.32	6.55	5.75	4.12	4.97	4.25	3.96	2.79	1.00	0.00	0.00	0.00	4.18
20—24	5.00	4.75	6.30	4.27	5.11	5.20	4.03	3.46	2.20	0.50	2.00	0.00	4.76
25—29	8.00	7.50	4.91	5.00	5.79	5.40	4.38	3.23	0.33	1.00	—	—	5.00
30—	6.70	6.80	7.42	6.42	6.90	5.82	4.71	3.57	2.33	1.00	—	—	5.68
	4.77	4.48	4.34	3.73	4.18	3.68	2.90	2.20	1.21	0.37	0.29	0.00	3.27
a)	—	4.60	4.79	2.63	4.11	2.61	2.71	2.00	0.33	—	—	—	3.03
b)	5.22	3.33	4.19	3.18	3.92	3.14	1.97	2.67	2.50	—	—	—	3.11
c)	3.00	2.00	3.81	2.42	3.09	3.13	2.50	1.00	0.80	0.00	—	0.00	2.74
d)	4.78	5.04	4.46	3.93	4.38	3.81	2.95	2.16	1.26	0.35	0.29	0.00	3.44

III. Avioliitot ryhmitettyinä lapsiluvun ja vaimon iän mukaan avioliittoa solmittaessa. Äktenskapen fördelade efter barnens antal och hustruns ålder vid äktenskapets ingående. Mariages selon le nombre des enfants et selon l'âge de la femme à la conclusion du mariage.

Lapsiluku Barnens antal Nombre des enfants	Vaimon ikä avioliittoa solmittaessa, vuosia — Hustruns ålder vid äktenskapets ingående, år Age de la femme à la conclusion du mariage, ans											Kaikki avioliitot Samtliga äktenskap Total des mariages	
	Alle 17 v. Under 17 år Moins de 17 ans	17	18	19	Yhteensä alle 20 v. Summa under 20 år Total moins de 20 ans	20—24	25—29	30—34	35—39	40—44	45—49		50—
Kaikki kaupungit. — Samtliga städer. — Ensemble des villes.													
0	94	168	327	509	1 098	5 174	4 934	2 895	1 786	1 302	737	517	18 443
1	133	269	568	903	1 873	7 017	4 610	1 985	848	309	34	7	16 683
2	116	288	533	888	1 825	6 318	4 038	1 590	654	101	12	3	14 541
3	136	242	461	689	1 528	5 100	2 986	1 136	397	34	4	—	11 185
4	107	189	382	575	1 253	3 948	2 307	835	158	14	1	—	8 516
5	93	171	278	459	1 001	3 056	1 789	591	73	3	1	—	6 514
6	102	133	290	363	888	2 470	1 450	322	33	4	—	—	5 167
7	64	114	212	298	688	1 992	1 022	158	12	5	1	—	3 878
8	54	92	187	240	573	1 670	661	60	6	1	1	—	2 972
9	40	80	132	211	463	1 170	313	30	3	—	—	—	1 979
10	27	76	120	181	404	815	170	16	4	—	—	—	1 409
11	25	47	75	113	260	406	76	8	—	—	—	—	750
12	13	31	54	82	150	256	30	2	—	—	1	—	439
13	4	22	23	28	77	86	8	1	—	—	—	—	172
14	4	5	9	14	32	36	2	—	—	—	—	—	70
15	5	1	4	3	13	11	1	2	—	—	—	—	27
16	2	3	1	1	7	8	—	—	—	—	—	—	15
17	—	—	3	1	4	—	—	—	—	—	—	—	4
18	—	1	—	1	2	2	1	—	—	—	—	—	5
19	—	1	—	—	1	—	—	—	—	—	—	—	1
	1 019	1 933	3 659	5 529	12 140	39 535	24 398	9 631	3 974	1 773	792	527	92 770
Helsinki — Helsingfors													
0	31	66	137	208	442	2 434	2 473	1 467	829	530	282	191	8 648
1	57	94	229	392	772	3 150	2 160	937	359	109	16	4	7 507
2	56	97	183	358	694	2 764	1 834	718	260	40	3	—	6 313
3	47	75	192	246	560	2 040	1 198	485	146	12	2	—	4 443
4	33	58	138	204	433	1 525	870	314	59	4	—	—	3 205
5	30	52	93	154	329	1 066	637	211	32	2	—	—	2 277
6	33	36	92	120	281	789	533	122	12	2	—	—	1 739
7	23	32	74	101	230	609	338	52	6	4	—	—	1 239
8	17	30	61	79	187	489	227	25	1	—	—	—	929
9	9	22	33	48	112	347	107	11	2	—	—	—	579
10	5	16	36	63	120	243	51	5	2	—	—	—	421
11	9	15	18	33	75	125	30	5	—	—	—	—	235
12	4	6	14	16	40	72	12	—	—	—	—	—	124
13	3	8	7	6	24	30	3	—	—	—	—	—	57
14	3	4	1	4	12	16	1	—	—	—	—	—	29
15	2	1	—	1	4	6	—	2	—	—	—	—	12
16	1	3	—	—	4	3	—	—	—	—	—	—	7
17	—	—	1	1	2	—	—	—	—	—	—	—	2
18	—	—	—	—	—	—	1	—	—	—	—	—	3
	363	615	1 309	2 034	4 321	15 710	10 475	4 354	1 708	703	303	195	37 769

(Jatkoa — Forts.)

Lapsiluku Barnens antal <i>Nombre des enfants</i>	Vaimon ikä avioliittoa solmittaessa, vuosia — Hustrans ålder vid äktenskapets ingående, år <i>Age de la femme à la conclusion du mariage, ans</i>											Kaikki aviolittot Samtliga äktenskap <i>Total des mariages</i>	
	Alle 17 v. Under 17 år <i>Moins de 17 ans</i>	17	18	19	Yhteensä alle 20 v. Summa under 20 år <i>Total moins de 20 ans</i>	20—24	25—29	30—34	35—39	40—44	45—49		50—
Turku — Åbo													
0	8	19	28	50	105	534	591	360	266	195	116	70	2 237
1	10	31	67	114	222	934	640	307	146	53	9	—	2 311
2	9	42	68	107	226	837	597	234	115	11	2	1	2 023
3	16	31	44	84	175	738	456	200	69	5	1	—	1 644
4	18	30	34	74	156	541	394	130	31	1	—	—	1 253
5	9	19	29	64	121	465	292	78	10	—	—	—	966
6	11	9	28	50	98	358	249	40	4	1	—	—	750
7	7	16	20	30	73	300	150	22	3	—	—	—	548
8	9	9	29	32	79	253	82	9	2	—	—	—	425
9	5	9	15	22	51	187	53	6	1	—	—	—	298
10	1	11	16	18	46	121	31	3	1	—	—	—	202
11	3	5	11	13	32	48	7	1	—	—	—	—	88
12	1	4	6	2	13	35	2	—	—	—	—	—	50
13	1	3	2	5	11	10	1	—	—	—	—	—	22
14	—	—	2	—	2	6	—	—	—	—	—	—	8
15	1	—	1	—	2	1	—	—	—	—	—	—	3
16	—	—	—	—	—	1	—	—	—	—	—	—	1
17	—	—	1	—	1	—	—	—	—	—	—	—	1
18	—	1	—	—	1	—	—	—	—	—	—	—	1
	109	239	401	665	1 414	5 369	3 545	1 390	648	266	128	71	12 831
Vilpuri — Viborg													
0	22	38	62	100	222	716	598	324	209	161	93	65	2 388
1	29	48	98	135	310	887	513	181	89	34	—	1	2 015
2	26	59	91	141	317	805	423	150	80	9	2	1	1 787
3	30	53	82	121	286	673	347	105	35	3	—	—	1 449
4	20	37	76	91	224	547	248	68	10	4	—	—	1 101
5	23	38	54	74	189	364	186	54	2	1	—	—	796
6	20	37	65	59	181	356	146	25	2	—	—	—	710
7	13	23	38	48	122	259	111	15	—	—	1	—	508
8	13	17	30	32	92	238	70	5	—	1	—	—	406
9	11	10	24	38	83	129	31	6	—	—	—	—	249
10	6	13	13	19	51	87	6	—	—	—	—	—	144
11	5	8	9	16	38	44	4	—	—	—	—	—	86
12	3	1	8	7	19	20	2	—	—	—	—	—	41
13	—	3	2	5	10	4	1	—	—	—	—	—	15
14	1	—	2	—	3	1	—	—	—	—	—	—	4
15	1	—	—	1	2	1	—	—	—	—	—	—	3
16	—	—	—	—	—	1	—	—	—	—	—	—	1
17	—	—	—	—	—	—	—	—	—	—	—	—	—
18	—	—	—	1	1	—	—	—	—	—	—	—	1
19	—	1	—	—	1	—	—	—	—	—	—	—	1
	223	386	654	888	2 151	5 132	2 686	933	427	213	96	67	11 705

(Jatkoa — Forts.)

Lapsiluku Barnens antal Nombre des enfants	Vaimon ikä avioliittoa solmittaessa, vuosia — Hustruns ålder vid äktenskapets ingående, år Age de la femme à la conclusion du mariage, ans												Kaikki avioliitot Samtliga äktenskap Total des mariages
	Alle 17 v. Under 17 år Moins de 17 ans	17	18	19	Yhteensä alle 20 v. Summa under 20 år Total moins de 20 ans	20—24	25—29	30—34	35—39	40—44	45—49	50—	
Tampere — Tammerfors													
0	13	12	22	47	94	479	483	247	159	133	61	50	1 706
1	9	22	53	80	164	668	460	186	79	31	4	—	1 592
2	10	24	53	97	184	642	372	168	71	13	—	—	1 450
3	14	16	38	76	144	505	342	107	35	3	—	—	1 136
4	7	17	36	47	107	421	280	99	9	—	—	—	916
5	9	23	22	50	104	331	220	67	6	—	—	—	728
6	6	14	25	32	77	280	161	49	4	—	—	—	571
7	6	13	20	34	73	249	164	25	—	—	—	—	511
8	4	7	26	31	68	229	88	5	—	—	—	—	390
9	5	7	19	37	68	196	38	1	—	—	—	—	303
10	6	11	20	28	65	113	25	3	—	—	—	—	206
11	1	8	12	10	31	61	15	—	—	—	—	—	107
12	1	9	5	8	23	37	2	—	—	—	—	—	62
13	—	1	2	6	9	10	—	—	—	—	—	—	19
14	—	—	2	5	7	3	—	—	—	—	—	—	10
15	1	—	2	—	3	—	—	—	—	—	—	—	3
16	—	—	1	—	1	1	—	—	—	—	—	—	2
	92	184	358	588	1 222	4 225	2 650	957	363	180	65	50	9 712
Vaasa — Vasa													
0	2	4	24	20	50	204	179	88	62	67	50	30	730
1	3	12	28	31	74	307	174	93	34	17	2	—	701
2	3	8	25	30	66	280	184	79	32	7	3	—	651
3	4	6	18	29	57	252	148	50	29	4	—	—	540
4	3	8	19	36	66	193	117	56	13	1	—	—	446
5	2	4	12	24	42	183	100	52	10	—	—	—	387
6	7	5	11	16	39	139	84	19	3	—	—	—	284
7	2	2	9	16	29	119	56	9	3	1	—	—	217
8	2	4	7	11	24	95	48	5	—	—	—	—	172
9	—	3	9	10	22	68	19	1	—	—	—	—	110
10	1	2	7	14	24	65	19	1	1	—	—	—	110
11	2	1	7	5	15	39	4	1	—	—	—	—	59
12	—	2	3	6	11	33	6	1	—	—	—	—	51
13	—	1	3	3	7	15	2	—	—	—	—	—	24
14	—	—	—	2	2	2	1	—	—	—	—	—	5
15	—	—	—	1	1	1	—	—	—	—	—	—	2
16	—	—	—	—	—	1	—	—	—	—	—	—	1
17	—	—	1	—	1	—	—	—	—	—	—	—	1
	31	62	183	254	530	1 996	1 141	455	187	97	55	30	4 491
Oulu — Uleåborg													
0	2	6	9	16	33	168	144	101	77	52	47	42	664
1	4	12	11	20	47	207	142	70	43	16	1	1	527
2	1	11	15	33	60	195	135	63	25	8	—	—	487
3	3	12	17	18	50	168	138	56	24	5	1	—	442
4	4	4	15	17	40	166	89	51	15	1	—	—	362
5	3	10	12	18	43	146	97	48	6	—	—	—	340
6	7	6	9	16	38	120	84	21	3	1	—	—	267
7	4	5	7	13	29	111	70	11	—	—	—	—	221
8	1	3	7	16	27	103	59	4	1	—	—	—	194
9	1	8	12	20	41	60	20	2	—	—	—	—	123
10	1	5	8	9	23	62	16	2	—	—	—	—	103
11	1	6	2	6	15	25	8	1	—	—	—	—	49
12	—	3	4	4	11	24	2	—	—	—	1	—	38
13	—	—	2	3	5	8	1	—	—	—	—	—	15
14	—	—	1	2	3	2	—	—	—	—	—	—	5
	32	91	131	211	465	1 565	1 005	431	194	83	50	44	3 837

(Jatkoa — Forts.)

Lapsiluku Barnens antal Nombre des enfants	Vaimon ikä avioliittoa solmittaessa, vuosia — Hustruns ålder vid äktenskapets ingående, år Age de la femme à la conclusion du mariage, ans													Kaikki avioliitot Samtliga äktenskap Total des mariages
	Alle 17 v. Under 17 år Moins de 17 ans	17	18	19	Yhteensä alle 20 v. Summa under 20 år Total moins de 20 ans	20—24	25—29	30—34	35—39	40—44	45—49	50—		
Pori — Björneborg														
0	6	7	19	23	55	194	168	108	76	56	37	29	723	
1	3	18	31	43	95	267	193	69	26	23	2	—	675	
2	7	15	33	43	98	269	147	60	26	4	2	—	606	
3	6	18	27	35	86	234	116	51	18	—	—	—	505	
4	5	7	21	32	65	185	109	46	3	3	—	—	411	
5	6	6	15	23	50	155	82	37	3	—	1	—	328	
6	2	11	16	25	54	143	60	17	1	—	—	—	275	
7	3	4	10	21	38	101	49	7	—	—	—	—	195	
8	2	6	7	13	28	87	28	2	—	—	1	—	146	
9	7	7	2	11	27	75	12	1	—	—	—	—	115	
10	2	6	3	13	24	35	5	1	—	—	—	—	65	
11	1	1	3	7	12	24	2	—	—	—	—	—	38	
12	2	1	5	3	11	14	—	—	—	—	—	—	25	
13	—	3	2	—	5	4	—	—	—	—	—	—	9	
14	—	—	—	1	1	2	—	—	—	—	—	—	3	
15	—	—	1	—	1	2	—	—	—	—	—	—	3	
16	—	—	—	1	1	1	—	—	—	—	—	—	2	
	52	110	195	294	651	1 792	971	399	153	86	43	29	4 124	
Kuopio														
0	4	5	10	15	34	187	104	78	46	52	22	25	548	
1	2	16	17	39	74	232	134	68	31	11	—	1	551	
2	—	12	18	30	60	209	157	54	22	7	—	—	509	
3	3	9	21	32	65	182	103	42	20	1	—	—	413	
4	6	10	18	20	54	134	85	32	11	—	—	—	316	
5	3	4	10	20	37	140	79	28	4	—	—	—	288	
6	6	6	11	20	43	115	56	11	1	—	—	—	226	
7	—	8	13	11	32	99	39	6	—	—	—	—	176	
8	3	7	8	8	26	76	27	2	1	—	—	—	132	
9	1	8	12	9	30	41	17	1	—	—	—	—	89	
10	1	5	9	12	27	44	8	1	—	—	—	—	80	
11	—	2	2	10	14	16	5	—	—	—	—	—	35	
12	1	1	4	2	8	13	4	—	—	—	—	—	25	
13	—	1	—	—	1	1	—	—	—	—	—	—	2	
14	—	1	1	—	2	—	—	—	—	—	—	—	2	
15	—	—	—	—	—	—	1	—	—	—	—	—	1	
	30	95	154	228	507	1 489	819	323	136	71	22	26	3 393	
Lahti														
0	4	4	4	16	28	146	109	77	34	31	16	8	449	
1	5	6	18	22	51	189	111	42	23	7	—	—	423	
2	3	11	20	20	54	157	118	37	12	1	—	—	379	
3	3	12	8	21	44	149	78	21	12	—	—	—	304	
4	7	7	11	30	55	129	63	20	3	—	—	—	270	
5	4	8	16	19	47	107	58	6	—	—	—	—	218	
6	1	6	17	14	38	89	44	10	3	—	—	—	184	
7	—	5	12	12	29	62	25	6	—	—	—	—	122	
8	2	4	4	10	20	51	16	1	1	—	—	—	89	
9	—	2	2	11	15	41	9	1	—	—	—	—	66	
10	1	2	6	5	14	23	7	—	—	—	—	—	44	
11	—	—	5	11	16	13	1	—	—	—	—	—	30	
12	—	2	3	—	5	3	—	1	—	—	—	—	9	
13	—	2	1	—	3	2	—	—	—	—	—	—	5	
14	—	—	—	—	—	4	—	—	—	—	—	—	4	
15	—	—	—	—	—	—	—	—	—	—	—	—	—	
16	1	—	—	—	1	—	—	—	—	—	—	—	1	
	31	71	127	191	420	1 165	639	222	88	39	16	8	2 597	

(Jatkoa — Forts.)

Lapsiluku Barnens antal <i>Nombre des enfants</i>	Vaimon ikä avioliittoon solmittaessa, vuosia — Hustruns ålder vid äktenskapets ingående, år <i>Age de la femme à la conclusion du mariage, ans</i>												Kaikki aviollitot Santliga äktenskap <i>Total des mariages</i>
	Alle 17 v. Under 17 år <i>Moins de 17 ans</i>	17	18	19	Yhteensä alle 20 v. Summa under 20 år <i>Total moins de 20 ans</i>	20—24	25—29	30—34	35—39	40—44	45—49	50—	
Kotka													
0	2	7	12	14	35	112	85	45	28	25	13	7	350
1	11	10	16	27	64	176	83	32	18	8	—	—	381
2	1	9	27	29	66	160	71	27	11	1	—	—	336
3	10	10	14	27	61	159	60	19	9	1	—	—	309
4	4	11	14	24	53	107	52	19	4	—	1	—	236
5	4	7	15	13	39	99	38	10	—	—	—	—	186
6	9	3	16	11	39	81	33	8	—	—	—	—	161
7	6	6	9	12	33	83	20	5	—	—	—	—	141
8	1	5	8	8	22	49	16	2	—	—	—	—	89
9	1	4	4	5	14	26	7	—	—	—	—	—	47
10	3	5	2	—	10	22	2	—	—	—	—	—	34
11	3	1	6	2	12	11	—	—	—	—	—	—	23
12	1	2	2	4	9	5	—	—	—	—	—	—	14
13	—	—	2	—	2	2	—	—	—	—	—	—	4
	56	80	147	176	459	1 092	467	167	70	35	14	7	2 311

IV. Avioliitot ryhmitettyinä kestämisajankansa ja lapsiluvun mukaan.
 Äktenskapen fördelade efter deras längd och barnens antal.
 Mariages selon leur durée et selon le nombre des enfants.

Lapsiluku Barnens antal Nombre des enfants	Avioliitto kestänyt — Äktenskapet varat — <i>Durée du mariage</i>											Kaikki avioliitot Samtliga äktenskap <i>Total des mariages</i>	
	0 v. 0 år 0 ans	1 v. 1 år 1 ans	2 v. 2 år 2 ans	3 v. 3 år 3 ans	4 v. 4 år 4 ans	0-4 v. 0-4 år 0-4 ans	5-9 v. 5-9 år 5-9 ans	10-14 v. 10-14 år 10-14 ans	15-19 v. 15-19 år 15-19 ans	20-24 v. 20-24 år 20-24 ans	24-29 v. 24-29 år 24-29 ans		30 v. 30 år 30 ans
Kaikki kaupungit. — Samtliga städer. — Ensemble des villes.													
0	3 263	1 688	1 206	1 048	907	8 112	3 258	2 238	1 550	1 280	834	1 171	18 443
1	839	1 627	1 634	1 451	1 252	6 803	3 985	2 188	1 186	1 037	601	883	16 683
2	17	111	456	959	1 029	2 572	4 346	3 073	1 675	1 191	708	976	14 541
3	1	8	23	122	280	434	2 875	2 778	1 850	1 331	757	1 160	11 185
4	—	—	1	6	27	34	1 290	2 153	1 720	1 308	808	1 203	8 516
5	—	—	1	1	5	7	407	1 448	1 391	1 221	789	1 251	6 514
6	—	—	—	—	1	1	111	827	1 140	1 131	694	1 263	5 167
7	—	—	—	—	—	—	31	345	771	920	614	1 197	3 878
8	—	—	—	—	—	—	6	158	480	666	483	1 179	2 972
9	—	—	—	—	—	—	4	44	228	423	389	891	1 979
10	—	—	—	—	—	—	1	12	127	277	317	675	1 409
11	—	—	—	—	—	—	—	7	47	134	175	387	750
12	—	—	—	—	—	—	—	—	21	65	89	264	439
13	—	—	—	—	—	—	—	—	4	32	41	95	172
14	—	—	—	—	—	—	—	—	—	10	12	48	70
15	—	—	—	—	—	—	—	—	—	3	5	19	27
16	—	—	—	—	—	—	—	—	—	1	3	11	15
17	—	—	—	—	—	—	—	—	—	—	1	3	4
18	—	—	—	—	—	—	—	—	1	—	1	3	5
19	—	—	—	—	—	—	—	—	—	—	—	1	1
	4 120	3 434	3 321	3 587	3 501	17 963	16 314	15 271	12 191	11 030	7 321	12 680	92 770
Helsinki — Helsingfors													
0	1 561	888	634	542	456	4 081	1 583	1 054	642	531	335	422	8 648
1	335	661	741	693	572	3 002	1 878	1 083	520	444	267	313	7 507
2	8	43	163	352	429	995	1 913	1 448	720	537	324	376	6 313
3	—	3	10	40	96	149	1 031	1 140	791	546	326	460	4 443
4	—	—	1	3	10	14	418	811	673	495	315	479	3 205
5	—	—	—	—	3	3	112	470	516	433	295	448	2 277
6	—	—	—	—	1	1	39	252	372	384	237	454	1 739
7	—	—	—	—	—	—	10	99	243	303	196	388	1 239
8	—	—	—	—	—	—	2	53	147	192	153	382	929
9	—	—	—	—	—	—	—	14	52	117	121	275	579
10	—	—	—	—	—	—	—	5	41	76	95	204	421
11	—	—	—	—	—	—	—	3	18	41	50	123	235
12	—	—	—	—	—	—	—	—	8	19	21	76	124
13	—	—	—	—	—	—	—	—	2	9	16	30	57
14	—	—	—	—	—	—	—	—	—	1	5	23	29
15	—	—	—	—	—	—	—	—	—	3	2	7	12
16	—	—	—	—	—	—	—	—	—	1	1	5	7
17	—	—	—	—	—	—	—	—	—	—	—	2	2
18	—	—	—	—	—	—	—	—	—	—	1	2	3
	1 904	1 595	1 549	1 630	1 567	8 245	6 986	6 432	4 745	4 132	2 760	4 469	37 769

(Jatkoa — Forts.)

Lapsikku Barnens antal Nombre des enfants	Aviollitto kestänyt — Äktenskapet varat — <i>Durée du mariage</i>											Kaikki aviollitot Samtliga äktenskap <i>Total des mariages</i>	
	0 v. 0 år 0 ans	1 v. 1 år 1 ans	2 v. 2 år 2 ans	3 v. 3 år 3 ans	4 v. 4 år 4 ans	0-4 v. 0-4 år 0-4 ans	5-9 v. 5-9 år 5-9 ans	10-14 v. 10-14 år 10-14 ans	15-19 v. 15-19 år 15-19 ans	20-24 v. 20-24 år 20-24 ans	24-29 v. 24-29 år 24-29 ans		30 v. 30 år 30 ans
	Turku — Åbo												
0	346	164	127	111	104	852	355	272	232	202	120	204	2 237
1	120	223	208	194	190	935	517	277	187	151	89	155	2 311
2	3	19	81	135	152	390	565	389	232	187	87	173	2 023
3	—	1	3	22	34	60	418	383	247	203	132	201	1 644
4	—	—	—	1	4	5	215	270	244	188	141	190	1 253
5	—	—	—	—	1	1	50	195	215	179	122	204	966
6	—	—	—	—	—	—	10	128	147	156	114	195	750
7	—	—	—	—	—	—	8	61	103	117	88	171	548
8	—	—	—	—	—	—	—	27	71	77	75	175	425
9	—	—	—	—	—	—	2	6	33	70	54	133	298
10	—	—	—	—	—	—	—	3	18	33	50	98	202
11	—	—	—	—	—	—	—	2	3	13	26	44	88
12	—	—	—	—	—	—	—	—	1	9	10	30	50
13	—	—	—	—	—	—	—	—	—	7	6	9	22
14	—	—	—	—	—	—	—	—	—	1	—	7	8
15	—	—	—	—	—	—	—	—	—	—	1	2	3
16	—	—	—	—	—	—	—	—	—	—	—	1	1
17	—	—	—	—	—	—	—	—	—	—	—	—	1
18	—	—	—	—	—	—	—	—	1	—	—	—	1
	469	407	419	463	485	2 243	2 140	2 013	1 734	1 593	1 116	1 992	12 831
	Viipuri — Viborg												
0	451	210	148	142	116	1 067	428	277	206	169	121	120	2 388
1	99	194	213	186	169	861	474	258	142	131	54	95	2 015
2	—	13	49	121	116	299	548	383	219	122	96	120	1 787
3	—	—	1	17	34	52	380	396	250	166	81	124	1 449
4	—	—	—	1	1	2	149	288	234	181	113	134	1 101
5	—	—	—	—	—	—	48	177	178	148	110	135	796
6	—	—	—	—	—	—	14	118	171	159	90	158	710
7	—	—	—	—	—	—	1	42	100	152	77	136	508
8	—	—	—	—	—	—	2	15	66	100	74	149	406
9	—	—	—	—	—	—	1	7	29	56	49	107	249
10	—	—	—	—	—	—	—	—	10	28	31	75	144
11	—	—	—	—	—	—	—	—	1	20	21	42	86
12	—	—	—	—	—	—	—	—	4	2	9	26	41
13	—	—	—	—	—	—	—	—	—	4	3	8	15
14	—	—	—	—	—	—	—	—	—	—	1	3	4
15	—	—	—	—	—	—	—	—	—	—	1	2	3
16	—	—	—	—	—	—	—	—	—	—	1	—	1
17	—	—	—	—	—	—	—	—	—	—	—	—	—
18	—	—	—	—	—	—	—	—	—	—	—	1	1
19	—	—	—	—	—	—	—	—	—	—	—	1	1
	550	417	411	467	436	2 281	2 045	1 962	1 611	1 438	932	1 436	11 705
	Tampere — Tammerfors												
0	265	160	116	81	92	714	309	202	150	117	79	135	1 706
1	95	183	169	137	98	682	363	197	96	102	57	95	1 592
2	—	8	48	109	114	279	427	291	179	123	55	96	1 450
3	—	1	—	9	36	46	309	276	185	139	64	117	1 136
4	—	—	—	1	4	5	150	238	195	141	68	119	916
5	—	—	—	—	—	—	48	173	155	145	80	127	728
6	—	—	—	—	—	—	16	95	117	136	78	129	571
7	—	—	—	—	—	—	1	37	95	119	84	175	511
8	—	—	—	—	—	—	1	19	49	96	70	155	390
9	—	—	—	—	—	—	—	3	30	63	62	145	303
10	—	—	—	—	—	—	—	—	19	36	48	103	206
11	—	—	—	—	—	—	—	—	7	17	23	60	107
12	—	—	—	—	—	—	—	—	2	9	14	37	62
13	—	—	—	—	—	—	—	—	—	4	5	10	19
14	—	—	—	—	—	—	—	—	—	3	1	6	10
15	—	—	—	—	—	—	—	—	—	—	—	3	3
16	—	—	—	—	—	—	—	—	—	—	1	1	2
	360	352	333	337	344	1 726	1 624	1 531	1 279	1 250	789	1 513	9 712

(Jatkoa — Forts.)

Iäsiätkin Barrens antal Nombre des années	Avioliitto kestänyt — Äktenskapet varat — <i>Durée du mariage</i>												Kaikki avioliitot Samtliga äktenskap <i>Total des mariages</i>
	0 v. 0 år 0 ans	1 v. 1 år 1 ans	2 v. 2 år 2 ans	3 v. 3 år 3 ans	4 v. 4 år 4 ans	0-4 v. 0-4 år 0-4 ans	5-9 v. 5-9 år 5-9 ans	10-14 v. 10-14 år 10-14 ans	15-19 v. 15-19 år 15-19 ans	20-24 v. 20-24 år 20-24 ans	25-29 v. 25-29 år 25-29 ans	30 v. 30 år 30 ans	
	Vaasa — Vasa												
0	138	53	47	41	31	310	102	94	57	58	48	61	730
1	33	92	69	39	61	294	137	87	56	49	34	44	701
2	2	6	24	56	50	138	196	124	62	50	31	50	651
3	—	—	3	9	18	30	149	122	75	72	34	58	540
4	—	—	—	—	3	3	79	96	94	69	41	64	446
5	—	—	—	—	—	—	44	87	66	66	46	78	387
6	—	—	—	—	—	—	7	51	69	52	30	75	284
7	—	—	—	—	—	—	3	18	55	43	34	64	217
8	—	—	—	—	—	—	—	12	28	37	24	71	172
9	—	—	—	—	—	—	1	4	14	20	24	47	110
10	—	—	—	—	—	—	—	—	9	26	28	47	110
11	—	—	—	—	—	—	—	—	5	12	14	28	59
12	—	—	—	—	—	—	—	—	4	13	12	22	51
13	—	—	—	—	—	—	—	—	—	4	4	16	24
14	—	—	—	—	—	—	—	—	—	3	1	1	5
15	—	—	—	—	—	—	—	—	—	—	1	1	2
16	—	—	—	—	—	—	—	—	—	—	1	1	1
17	—	—	—	—	—	—	—	—	—	—	1	1	1
	173	151	143	145	163	775	718	695	594	574	406	729	4 491
	Oulu — Uleåborg												
0	131	46	29	27	23	256	113	91	60	47	44	53	664
1	42	64	51	48	27	232	117	54	33	40	19	32	527
2	—	3	21	42	44	110	159	80	51	28	22	37	487
3	—	—	1	10	16	27	134	90	70	44	28	49	442
4	—	—	—	—	1	1	83	117	55	39	28	39	362
5	—	—	—	—	—	—	33	117	61	38	36	55	340
6	—	—	—	—	—	—	6	39	72	54	39	57	267
7	—	—	—	—	—	—	—	25	51	48	34	63	221
8	—	—	—	—	—	—	—	11	52	42	29	60	194
9	—	—	—	—	—	—	—	5	19	28	16	55	123
10	—	—	—	—	—	—	—	1	17	22	20	43	103
11	—	—	—	—	—	—	—	—	5	13	8	23	49
12	—	—	—	—	—	—	—	—	1	5	10	22	38
13	—	—	—	—	—	—	—	—	1	2	3	9	15
14	—	—	—	—	—	—	—	—	—	1	—	4	5
	173	113	102	127	111	626	645	630	548	451	336	601	3 837
	Pori — Björneborg												
0	130	56	28	38	27	279	108	85	65	68	35	83	723
1	39	60	46	55	43	243	168	83	58	42	29	52	675
2	—	6	27	38	37	108	156	120	80	60	40	42	606
3	—	—	1	3	22	26	123	114	79	60	38	65	505
4	—	—	—	—	1	1	51	89	76	82	47	65	411
5	—	—	—	—	—	—	21	57	68	68	32	82	328
6	—	—	—	—	—	—	6	34	56	77	37	65	275
7	—	—	—	—	—	—	5	15	27	46	38	64	195
8	—	—	—	—	—	—	—	8	19	25	23	71	146
9	—	—	—	—	—	—	—	1	14	30	26	44	115
10	—	—	—	—	—	—	—	—	2	12	21	30	65
11	—	—	—	—	—	—	—	—	3	4	4	27	38
12	—	—	—	—	—	—	—	—	—	2	2	21	25
13	—	—	—	—	—	—	—	—	—	1	2	6	9
14	—	—	—	—	—	—	—	—	—	—	1	2	3
15	—	—	—	—	—	—	—	—	—	—	—	3	3
16	—	—	—	—	—	—	—	—	—	—	—	2	2
	169	122	102	134	130	657	638	606	547	577	375	724	4 124

(Jatkoa — Forts.)

Lapsilukku Barrens antal Nombre des enfants	Avioliitto kestänyt — Äktenskapet varat — <i>Durée du mariage</i>											Kaikki avioliitot Samtliga äktenskap <i>Total des mariages</i>	
	0 v. 0 år 0 ans	1 v. 1 år 1 ans	2 v. 2 år 2 ans	3 v. 3 år 3 ans	4 v. 4 år 4 ans	5-9 v. 5-9 år 5-9 ans	10-14 v. 10-14 år 10-14 ans	15-19 v. 15-19 år 15-19 ans	20-24 v. 20-24 år 20-24 ans	25-29 v. 25-29 år 25-29 ans	30 v. 30 år 30 ans		
	Kuopio												
0	81	49	36	29	31	226	99	66	62	33	22	40	548
1	37	69	65	51	37	259	129	44	28	31	23	37	551
2	4	6	22	43	35	110	168	90	50	35	22	34	509
3	1	3	3	7	7	21	143	96	55	43	21	34	413
4	—	—	—	—	1	1	60	84	50	34	27	60	316
5	—	—	1	1	1	3	23	68	49	65	26	54	288
6	—	—	—	—	—	—	—	2	40	54	30	52	226
7	—	—	—	—	—	—	—	1	19	31	38	24	176
8	—	—	—	—	—	—	—	1	6	21	36	18	132
9	—	—	—	—	—	—	—	—	2	18	15	13	89
10	—	—	—	—	—	—	—	—	1	7	17	17	80
11	—	—	—	—	—	—	—	—	1	2	2	14	35
12	—	—	—	—	—	—	—	—	—	—	—	16	25
13	—	—	—	—	—	—	—	—	—	—	—	2	2
14	—	—	—	—	—	—	—	—	—	—	—	2	2
15	—	—	—	—	—	—	—	—	—	—	—	1	1
	123	127	127	131	112	620	626	517	428	400	262	540	3 393
	Lahti												
0	81	41	18	20	20	180	80	53	52	29	15	40	449
1	20	41	40	23	29	153	90	65	40	28	14	33	423
2	—	5	11	40	27	83	109	75	42	23	22	25	379
3	—	—	—	4	9	13	86	82	51	26	22	24	304
4	—	—	—	—	—	—	49	83	54	40	11	33	270
5	—	—	—	—	—	—	16	55	46	45	18	38	218
6	—	—	—	—	—	—	6	36	42	31	22	47	184
7	—	—	—	—	—	—	2	17	29	23	16	35	122
8	—	—	—	—	—	—	—	5	10	36	8	30	89
9	—	—	—	—	—	—	—	2	12	14	14	24	66
10	—	—	—	—	—	—	1	—	1	16	6	20	44
11	—	—	—	—	—	—	—	—	1	7	9	13	30
12	—	—	—	—	—	—	—	—	—	—	4	5	9
13	—	—	—	—	—	—	—	—	1	1	—	3	5
14	—	—	—	—	—	—	—	—	—	1	3	—	4
15	—	—	—	—	—	—	—	—	—	—	—	—	—
16	—	—	—	—	—	—	—	—	—	—	—	1	1
	101	87	69	87	85	429	439	473	381	320	184	371	2 597
	Kotka												
0	79	21	23	17	7	147	81	44	24	26	15	13	350
1	19	40	32	25	26	142	112	40	26	19	15	27	381
2	—	2	10	23	25	60	105	73	40	26	9	23	336
3	—	—	1	1	8	10	102	79	47	32	11	28	309
4	—	—	—	—	2	2	36	77	45	39	17	20	236
5	—	—	—	—	—	—	12	49	37	34	24	30	186
6	—	—	—	—	—	—	5	34	40	34	17	31	161
7	—	—	—	—	—	—	—	12	37	31	23	38	141
8	—	—	—	—	—	—	—	2	17	25	9	36	89
9	—	—	—	—	—	—	—	—	7	10	10	20	47
10	—	—	—	—	—	—	—	—	2	3	11	17	34
11	—	—	—	—	—	—	—	—	1	5	6	11	23
12	—	—	—	—	—	—	—	—	—	3	2	9	14
13	—	—	—	—	—	—	—	—	—	—	2	2	4
	98	63	66	66	68	361	453	412	324	295	161	305	2 311

V. Avioliitot ryhmitettyinä kestämisajansa,
Äktenskapen fördelade efter deras längd,
Mariages selon leur durée, selon l'âge de
Kaikki kaupungit. — Samtliga

Avioliitto kestänyt, vuosia Äktenskapet varat, år <i>Durée du mariage, ans</i>	Avioliitosta syntyneiden lasten luku — Antalet barn							
	0	1	2	3	4	5	6	7
1. Vaimon ikä avioliittoa solmittaessa alle 17 vuoden. — Hustruns ålder vid äktenskapets								
0	6	2	—	—	—	—	—	—
1	3	7	—	—	—	—	—	—
2	1	5	2	—	—	—	—	—
3	—	5	3	—	1	—	—	—
4	—	11	5	1	—	—	—	—
0—4	10	30	10	1	1	—	—	—
5—9	15	27	32	32	14	1	2	1
10—14	9	25	24	29	19	25	9	1
15—19	13	21	15	30	24	20	26	11
20—24	13	13	9	13	11	18	14	17
25—29	13	7	7	12	23	15	15	9
30—	21	10	19	19	15	14	36	25
Yhteensä — Summa — Total	94	133	116	136	107	93	102	64
Lapsia — Barn — Enfants	—	133	232	408	428	465	612	448
2. Vaimon ikä avioliittoa solmittaessa 17 vuotta. — Hustruns ålder vid äktenskapets								
0	27	14	—	—	—	—	—	—
1	6	20	3	—	—	—	—	—
2	5	23	9	—	—	—	—	—
3	10	23	32	—	—	—	—	—
4	6	23	24	8	—	—	—	—
0—4	54	103	68	8	—	—	—	—
5—9	30	63	67	71	32	8	2	1
10—14	18	29	60	61	48	40	19	8
15—19	15	23	33	34	37	38	30	26
20—24	21	11	27	26	24	36	35	40
25—29	11	7	16	14	14	19	17	14
30—	19	33	17	28	34	30	30	25
Yhteensä — Summa — Total	168	269	288	242	189	171	133	114
Lapsia — Barn — Enfants	—	269	576	726	756	855	798	798
3. Vaimon ikä avioliittoa solmittaessa 18 vuotta — Hustruns ålder vid								
0	72	44	—	—	—	—	—	—
1	16	59	1	—	—	—	—	—
2	19	47	19	1	—	—	—	—
3	23	57	35	2	—	—	—	—
4	7	44	51	13	2	—	—	—
0—4	137	251	106	16	2	—	—	—
5—9	58	109	166	120	56	24	4	—
10—14	35	60	126	116	99	71	36	14
15—19	30	45	49	82	87	64	79	50
20—24	19	41	31	46	51	47	69	54
25—29	19	27	20	34	34	32	34	30
30—	30	34	35	47	53	40	68	64
Yhteensä — Summa — Total	328	567	533	461	382	278	290	212
Lapsia — Barn — Enfants	—	567	1 066	1 383	1 528	1 390	1 740	1 484

vaimon iän ja lapsiluvun mukaan.
hustruns ålder och barnens antal.
la femme et selon le nombre des enfants.
städer. — Ensemble des villes.

födda i äktenskapet — <i>Nombre des enfants issus du mariage</i>											Yhteensä avioliittoja Summa äktenskap <i>Total des mariages</i>	Yhteensä lapsia Summa barn <i>Total des enfants</i>	
8	9	10	11	12	13	14	15	16	17	18			19
ingående under 17 år. — <i>Age de la femme à la conclusion du mariage moins de 17 ans.</i>													
—	—	—	—	—	—	—	—	—	—	—	—	8	2
—	—	—	—	—	—	—	—	—	—	—	—	10	7
—	—	—	—	—	—	—	—	—	—	—	—	8	9
—	—	—	—	—	—	—	—	—	—	—	—	9	15
—	—	—	—	—	—	—	—	—	—	—	—	17	24
—	—	—	—	—	—	—	—	—	—	—	—	52	57
1	—	—	—	—	—	—	—	—	—	—	—	125	275
—	—	—	—	—	—	—	—	—	—	—	—	141	422
—	—	—	—	—	—	—	—	—	—	—	—	179	736
12	3	2	1	1	—	—	—	—	—	—	—	133	638
10	10	1	2	—	1	—	—	—	1	—	—	130	666
1	13	4	9	1	1	—	—	—	—	—	—	259	1 640
30	14	20	13	11	2	4	5	1	—	—	—	—	—
54	40	27	25	13	4	4	5	2	—	—	—	1 019	—
432	360	270	275	156	52	56	75	32	—	—	—	—	4 434
ingående 17 år. — <i>Age de la femme à la conclusion du mariage 17 ans.</i>													
—	—	—	—	—	—	—	—	—	—	—	—	41	14
—	—	—	—	—	—	—	—	—	—	—	—	29	26
—	—	—	—	—	—	—	—	—	—	—	—	37	41
—	—	—	—	—	—	—	—	—	—	—	—	65	87
—	—	—	—	—	—	—	—	—	—	—	—	61	95
—	—	—	—	—	—	—	—	—	—	—	—	233	263
—	—	—	—	—	—	—	—	—	—	—	—	274	597
1	1	1	—	—	—	—	—	—	—	—	—	286	921
12	13	4	—	1	—	—	—	—	—	—	—	267	1 174
26	14	17	9	3	3	—	—	—	—	1	—	292	1 587
14	12	19	9	8	6	—	—	—	—	—	—	181	1 131
39	40	35	29	19	13	5	1	2	—	—	—	400	2 666
92	80	76	47	31	22	5	1	3	—	1	—	1 933	—
736	720	760	517	372	286	70	15	48	—	18	19	—	8 339
äktenskapets ingående 18 år. — <i>Age de la femme à la conclusion du mariage 18 ans.</i>													
—	—	—	—	—	—	—	—	—	—	—	—	116	44
—	—	—	—	—	—	—	—	—	—	—	—	76	61
—	—	—	—	—	—	—	—	—	—	—	—	86	88
—	—	—	—	—	—	—	—	—	—	—	—	117	133
—	—	—	—	—	—	—	—	—	—	—	—	117	193
—	—	—	—	—	—	—	—	—	—	—	—	512	519
—	—	—	—	—	—	—	—	—	—	—	—	537	1 169
8	—	—	—	—	—	—	—	—	—	—	—	565	1 789
28	15	12	5	1	1	—	—	—	—	—	—	548	2 440
49	32	30	16	4	1	1	—	—	—	—	—	491	2 703
22	26	24	14	12	5	—	—	—	—	—	—	335	1 924
80	59	54	40	37	16	8	3	1	2	—	—	671	4 523
187	132	120	75	54	23	9	4	1	3	—	—	3 659	—
1 496	1 188	1 200	825	648	299	126	60	16	51	—	—	—	15 067

(Jatkoa —

Avioliitto kestänyt, vuosia Äktenskapet varat, år <i>Durée du mariage, ans</i>	Avioliitosta syntyneiden lasten luku — Antalet barn							
	0	1	2	3	4	5	6	7
4. Vaimon ikä avioliittoa solmittaessa 19 vuotta. — Hustruns ålder vid								
0	114	43	—	—	—	—	—	—
1	44	89	5	—	—	—	—	—
2	28	87	34	2	—	—	—	—
3	32	86	76	7	—	—	—	—
4	27	70	60	14	2	—	—	—
0—4	245	375	175	23	2	—	—	—
5—9	73	232	282	183	81	27	4	1
10—14	53	117	170	190	152	135	59	26
15—19	44	53	89	112	134	93	85	62
20—24	37	44	68	76	89	80	93	82
25—29	18	34	42	34	56	47	45	47
30—	39	48	62	71	61	77	77	80
Yhteensä — Summa — <i>Total</i>	509	903	888	689	575	459	363	298
Lapsia — Barn — <i>Enfants</i>	—	903	1 776	2 067	2 300	2 295	2 178	2 086
1—4. Vaimon ikä avioliittoa solmittaessa alle 20 vuotta, yht. — Hustruns ålder vid äktenskapets								
0	219	103	—	—	—	—	—	—
1	69	175	9	—	—	—	—	—
2	53	162	64	3	—	—	—	—
3	65	171	146	9	1	—	—	—
4	40	148	140	36	4	—	—	—
0—4	446	759	359	48	5	—	—	—
5—9	176	431	547	406	183	60	12	3
10—14	115	231	380	396	318	271	123	49
15—19	102	142	186	258	282	215	220	149
20—24	90	109	135	161	175	181	211	193
25—29	61	75	85	94	127	113	111	100
30—	109	125	133	165	163	161	211	194
Yhteensä — Summa — <i>Total</i>	1 099	1 872	1 825	1 528	1 253	1 001	888	688
Lapsia — Barn — <i>Enfants</i>	—	1 872	3 650	4 584	5 012	5 005	5 328	4 816
5. Vaimon ikä avioliittoa solmittaessa 20—24 vuotta. — Hustruns ålder vid äktenskapets								
0	1 162	398	9	1	—	—	—	—
1	532	740	59	3	—	—	—	—
2	324	753	203	11	—	—	—	—
3	289	658	424	49	1	—	—	—
4	254	553	467	129	13	3	1	—
0—4	2 561	3 102	1 162	193	15	3	1	—
5—9	804	1 764	2 037	1 413	618	186	60	14
10—14	531	875	1 399	1 323	1 066	694	443	191
15—19	359	401	677	848	796	675	543	411
20—24	309	359	443	559	621	592	557	469
25—29	217	196	246	312	337	341	319	320
30—	393	320	354	452	495	565	547	587
Yhteensä — Summa — <i>Total</i>	5 174	7 017	6 318	5 100	3 948	3 056	2 470	1 992
Lapsia — Barn — <i>Enfants</i>	—	7 017	12 636	15 300	15 792	15 280	14 820	13 944

Forts.)

födda i äktenskapet — <i>Nombre des enfants issus du mariage</i>												Yhteensä avioliittoja Summa äktenskap <i>Total des mariages</i>	Yhteensä lapsia Summa barn <i>Total des enfants</i>	
8	9	10	11	12	13	14	15	16	17	18	19			
äktenskapets ingående 19 år. — <i>Age de la femme à la conclusion du mariage 19 ans.</i>												157	43	
—	—	—	—	—	—	—	—	—	—	—	—	—	138	99
—	—	—	—	—	—	—	—	—	—	—	—	—	151	161
—	—	—	—	—	—	—	—	—	—	—	—	—	201	259
—	—	—	—	—	—	—	—	—	—	—	—	—	173	240
—	—	—	—	—	—	—	—	—	—	—	—	—	820	802
—	1	—	—	—	—	—	—	—	—	—	—	—	884	1 844
16	7	1	1	—	—	—	—	—	—	—	—	—	927	3 058
43	30	15	6	2	1	—	—	—	—	—	—	—	769	3 379
49	39	33	19	6	4	2	—	—	—	—	—	—	721	3 730
45	45	36	33	7	7	3	1	—	—	—	—	—	500	2 998
87	89	96	54	37	16	9	2	1	1	1	—	—	908	5 946
240	211	181	113	52	28	14	3	1	1	1	—	—	5 529	—
1 920	1 899	1 810	1 243	624	364	196	45	16	17	18	—	—	—	21 757
ingående under 20 år, s.a. — <i>Age de la femme à la conclusion du mariage moins de 20 ans, total.</i>												322	103	
—	—	—	—	—	—	—	—	—	—	—	—	—	253	193
—	—	—	—	—	—	—	—	—	—	—	—	—	282	299
—	—	—	—	—	—	—	—	—	—	—	—	—	392	494
—	—	—	—	—	—	—	—	—	—	—	—	—	368	552
—	—	—	—	—	—	—	—	—	—	—	—	—	1 617	1 641
1	1	—	—	—	—	—	—	—	—	—	—	—	1 820	3 885
25	8	2	1	—	—	—	—	—	—	—	—	—	1 919	6 190
95	61	33	12	5	2	—	—	—	—	—	—	—	1 763	7 729
134	95	81	46	13	9	3	—	—	—	—	—	—	1 637	8 658
82	96	83	65	28	19	3	2	1	1	—	—	—	1 146	6 719
236	202	205	136	104	47	26	11	5	3	1	1	—	2 238	14 775
573	463	404	260	150	77	32	13	7	4	2	1	—	12 140	—
4 584	4 167	4 040	2 860	1 800	1 001	448	195	112	68	36	19	—	—	49 597
ingående 20—24 år. — <i>Age de la femme à la conclusion du mariage 20—24 ans.</i>												1 570	419	
—	—	—	—	—	—	—	—	—	—	—	—	—	1 334	867
—	—	—	—	—	—	—	—	—	—	—	—	—	1 292	1 196
—	—	—	—	—	—	—	—	—	—	—	—	—	1 421	1 657
—	—	—	—	—	—	—	—	—	—	—	—	—	1 420	1 947
—	—	—	—	—	—	—	—	—	—	—	—	—	7 037	6 086
3	2	1	—	—	—	—	—	—	—	—	—	—	6 902	13 989
96	21	7	4	—	—	—	—	—	—	—	—	—	6 650	20 442
269	123	68	28	10	1	—	—	—	—	—	—	—	5 209	21 373
375	251	161	71	48	21	6	—	—	—	—	—	—	4 843	23 589
275	237	188	85	56	20	8	3	2	—	—	—	—	3 162	17 100
652	536	390	218	142	44	22	7	6	—	—	—	—	5 732	33 739
1 670	1 170	815	406	256	86	36	11	8	—	—	—	—	39 535	—
13 360	10 530	8 150	4 466	3 072	1 118	504	165	128	—	—	—	—	—	136 318

(Jatkoa —

Avioliitto kestänyt, vuosia Äktenskapet varat, år Durée du mariage, ans	Avioliitosta syntyneiden lasten luku — Antalet barn							
	0	1	2	3	4	5	6	7
9. Vaimon ikä avioliittoa solmittaessa 40—44 — Hustruns ålder vid								
0	123	5	—	—	—	—	—	—
1	91	7	—	1	—	—	—	—
2	73	15	2	1	—	—	—	—
3	84	14	2	1	—	—	—	—
4	60	16	—	2	—	—	—	—
0—4	431	57	4	5	—	—	—	—
5—9	277	69	17	5	1	—	1	—
10—14	207	48	16	8	4	—	—	—
15—19	176	44	22	5	3	—	—	1
20—24	101	44	16	3	1	1	1	2
25—29	65	24	13	3	2	1	1	—
30—	45	23	13	5	3	1	1	2
Yhteensä — Summa — Total Lapsia — Barn — Enfants	1 302	309	101	34	14	3	4	5
	—	309	202	102	56	15	24	35
10. Vaimon ikä avioliittoa solmittaessa 45—49 vuotta. — Hustruns ålder vid								
0	61	—	—	—	—	—	—	—
1	53	1	1	—	—	—	—	—
2	46	1	—	—	—	—	—	—
3	43	2	1	—	—	—	—	—
4	43	1	—	1	—	—	—	—
0—4	246	5	2	1	—	—	—	—
5—9	157	3	4	2	—	—	—	—
10—14	125	6	3	1	—	—	—	—
15—19	94	5	1	—	—	1	—	—
20—24	57	5	—	—	1	—	—	—
25—29	30	4	—	—	—	—	—	1
30—	28	5	3	—	—	—	—	—
Yhteensä — Summa — Total Lapsia — Barn — Enfants	737	33	13	4	1	1	—	1
	—	33	26	12	4	5	—	7
11. Vaimon ikä avioliittoa solmittaessa 50— vuotta. — Hustruns ålder vid								
0	70	1	—	—	—	—	—	—
1	36	—	—	—	—	—	—	—
2	40	—	—	—	—	—	—	—
3	35	—	—	—	—	—	—	—
4	38	1	—	—	—	—	—	—
0—4	219	2	—	—	—	—	—	—
5—9	136	2	2	—	—	—	—	—
10—14	93	3	1	—	—	—	—	—
15—19	40	—	—	—	—	—	—	—
20—24	16	—	—	—	—	—	—	—
25—29	10	—	—	—	—	—	—	—
30—	3	—	—	—	—	—	—	—
Yhteensä — Summa — Total Lapsia — Barn — Enfants	517	7	3	—	—	—	—	—
	—	7	6	—	—	—	—	—

Forts.)

födda i äktenskapet — Nombre des enfants issus du mariage												Yhteensä avioliittoja Summa äktenskap Total des mariages	Yhteensä lapsia Summa barn Total des enfants	
8	9	10	11	12	13	14	15	16	17	18	19			
äktenskapets ingående 40—44 år. — Age de la femme à la conclusion du mariage 40—44 ans.														
—	—	—	—	—	—	—	—	—	—	—	—	—	128	5
—	—	—	—	—	—	—	—	—	—	—	—	—	99	10
—	—	—	—	—	—	—	—	—	—	—	—	—	91	22
—	—	—	—	—	—	—	—	—	—	—	—	—	101	21
—	—	—	—	—	—	—	—	—	—	—	—	—	78	22
—	—	—	—	—	—	—	—	—	—	—	—	—	497	80
—	—	—	—	—	—	—	—	—	—	—	—	—	370	128
—	—	—	—	—	—	—	—	—	—	—	—	—	283	120
—	—	—	—	—	—	—	—	—	—	—	—	—	251	122
—	—	—	—	—	—	—	—	—	—	—	—	—	169	114
1	—	—	—	—	—	—	—	—	—	—	—	—	110	86
—	—	—	—	—	—	—	—	—	—	—	—	—	93	101
1	—	—	—	—	—	—	—	—	—	—	—	—	1 773	—
8	—	—	—	—	—	—	—	—	—	—	—	—	—	751
äktenskapets ingående 45—49 år. — Age de la femme à la conclusion du mariage 45—49 ans.														
—	—	—	—	—	—	—	—	—	—	—	—	—	61	—
—	—	—	—	—	—	—	—	—	—	—	—	—	55	3
—	—	—	—	—	—	—	—	—	—	—	—	—	47	1
—	—	—	—	—	—	—	—	—	—	—	—	—	46	4
—	—	—	—	—	—	—	—	—	—	—	—	—	45	4
—	—	—	—	—	—	—	—	—	—	—	—	—	254	12
—	—	—	—	—	—	—	—	—	—	—	—	—	166	17
—	—	—	—	—	—	—	—	—	—	—	—	—	135	15
1	—	—	—	—	—	—	—	—	—	—	—	—	102	20
—	—	—	—	—	—	—	—	—	—	—	—	—	64	21
—	—	—	—	—	—	—	—	—	—	—	—	—	35	11
—	—	—	—	—	—	—	—	—	—	—	—	—	36	11
1	—	—	—	—	1	—	—	—	—	—	—	—	792	—
8	—	—	—	—	12	—	—	—	—	—	—	—	—	107
äktenskapets ingående 50— år. — Age de la femme à la conclusion du mariage 50 ans et plus.														
—	—	—	—	—	—	—	—	—	—	—	—	—	71	1
—	—	—	—	—	—	—	—	—	—	—	—	—	36	—
—	—	—	—	—	—	—	—	—	—	—	—	—	40	—
—	—	—	—	—	—	—	—	—	—	—	—	—	35	—
—	—	—	—	—	—	—	—	—	—	—	—	—	39	1
—	—	—	—	—	—	—	—	—	—	—	—	—	221	2
—	—	—	—	—	—	—	—	—	—	—	—	—	140	6
—	—	—	—	—	—	—	—	—	—	—	—	—	97	5
—	—	—	—	—	—	—	—	—	—	—	—	—	40	—
—	—	—	—	—	—	—	—	—	—	—	—	—	16	—
—	—	—	—	—	—	—	—	—	—	—	—	—	10	—
—	—	—	—	—	—	—	—	—	—	—	—	—	3	—
—	—	—	—	—	—	—	—	—	—	—	—	—	527	—
—	—	—	—	—	—	—	—	—	—	—	—	—	—	13

VI. Avioliitot, joita solmittaessa vaimon ikä oli 20—24 v. ja jotka olivat kestäneet vähin-
 Äktenskap, vid vilkas ingående hustrun varit i åldern 20—24 år och vilka varat
Mariages à la conclusion desquels l'âge de la femme était 20—24 ans et qui avaient duré

Avioliitto kestänyt, vuosia — Äktenskapet varat, år <i>Durée du mariage, ans</i>						Avioliitto kestänyt, vuosia — Äktenskapet varat, år <i>Durée du mariage, ans</i>						
Lapsiluku avioli. kohden: Barn per äktenskap <i>Enfants par mariage</i>	15—19	20—24	25—29	30—	Kaikkiaan Summa <i>Total</i>	Lapsiluku avioli. kohden: Barn per äktenskap <i>Enfants par mariage</i>	15—19	20—24	25—29	30—	Kaikkiaan Summa <i>Total</i>	
												Avioliittoja Äktenskap <i>Mariages</i>
Maatilanomistajia y. m. — Lantbrukare <i>Propriétaires fonciers</i>						Maataloustyöväkeä — Jordbruksarbetare <i>Ouvriers agricoles</i>						
0	4	9	6	21	40	0	2	2	2	4	10	
1	8	11	5	13	37	1	4	3	4	12	23	
2	13	13	14	19	59	2	8	6	3	6	23	
3	13	11	7	27	58	3	7	4	1	5	17	
4	18	14	9	18	59	4	2	11	5	9	27	
5	13	26	16	40	95	5	6	6	4	13	29	
6	18	15	6	25	64	6	7	5	9	13	34	
7	9	11	8	30	58	7	6	5	10	13	34	
8	5	17	11	46	79	8	3	6	3	18	30	
9	7	9	9	35	60	9	1	10	4	19	34	
10	1	9	6	19	35	10	—	2	5	9	16	
11	1	5	2	22	30	11	—	2	1	3	6	
12	—	2	3	12	17	12	—	—	—	—	3	
13	—	—	—	2	2	13	—	—	1	2	3	
14	—	—	1	1	2	14	—	—	—	—	—	
15	—	—	—	1	1	15	—	—	—	—	—	
16	—	—	—	1	1	16	—	—	—	—	—	
17	—	—	—	—	—	17	—	—	—	—	—	
18	—	—	—	1	1	18	—	—	—	1	18	
Avioliittoja-Äktenskap) <i>Mariages)</i>	110	152	103	333	698	Avioliittoja-Äktenskap) <i>Mariages)</i>	46	62	52	130	290	1 680
Lapsia — Barn — <i>Enfants</i>	505	809	563	2 112	—	Lapsia — Barn — <i>Enfants</i>	196	346	311	827	—	—
Liikenne. — Kommunikationer. — <i>Communications.</i> Itsenäisiä. — Självständiga. — <i>Indépendants.</i>						Tehtailijoita ja kauppiaita. — Fabrikanter och handlande. — <i>Industriels et marchands.</i>						
0	11	4	9	10	34	0	40	39	28	40	147	—
1	15	8	5	8	36	1	49	41	23	16	129	129
2	25	15	5	17	62	2	77	52	35	38	202	404
3	33	21	12	12	78	3	89	68	33	41	231	693
4	26	27	11	18	82	4	101	57	40	46	244	976
5	36	24	12	21	93	5	69	47	25	50	191	955
6	20	24	13	30	87	6	46	59	26	46	177	1 062
7	29	28	7	22	86	7	38	29	23	25	115	805
8	18	25	10	17	70	8	22	24	15	37	98	784
9	7	11	15	25	58	9	10	14	19	28	71	639
10	2	14	7	16	39	10	2	6	15	20	43	430
11	2	—	9	8	19	11	3	3	9	17	32	352
12	2	3	4	8	17	12	—	1	1	13	15	180
13	—	—	1	1	2	13	—	2	1	2	5	65
14	—	—	—	3	3	14	—	—	1	3	4	56
15	—	1	—	—	1	15	—	—	—	2	2	30
16	—	—	—	—	—	16	—	—	—	—	—	—
Avioliittoja-Äktenskap) <i>Mariages)</i>	226	205	120	216	767	Avioliittoja-Äktenskap) <i>Mariages)</i>	546	442	294	424	1 706	7 560
Lapsia — Barn — <i>Enfants</i>	1 044	1 159	727	1 349	—	Lapsia — Barn — <i>Enfants</i>	2 080	1 818	1 373	2 289	—	—

tään 15 v., ryhmitettyinä kestämisajankansa, miehen ammatin ja lapsiluvun mukaan.
 minst 15 år, fördelade efter äktenskapets längd, mannens yrke och barnens antal.
 au moins 15 ans, répartis selon leur durée, la profession du mari et le nombre des enfants.

Avioliitto kestänyt, vuosia — Äktenskapet varat, år <i>Durée du mariage, ans</i>							Avioliitto kestänyt, vuosia — Äktenskapet varat, år <i>Durée du mariage, ans</i>						
Lapsiluku avioliit. kohden Barn per äktenskap <i>Enfants par mariage</i>	15—19	20—24	25—29	30—	Kaikkiaan Summa <i>Total</i>	Lapsia Barn <i>Enfants</i>	Lapsiluku avioliit. kohden Barn per äktenskap <i>Enfants par mariage</i>	15—19	20—24	25—29	30—	Kaikkiaan Summa <i>Total</i>	Lapsia Barn <i>Enfants</i>
Teollisuuden konttorihenkilökunta ja kauppa-apulaiset Kontorspersonal och biträden inom industri och handel <i>Employés et commis de l'industrie et du commerce</i>							Julkinen toiminta — Offentlig verksamhet <i>Services publics</i>						
0	7	5	5	2	19	—	0	35	39	20	32	126	—
1	12	6	2	5	25	25	1	35	38	25	27	125	125
2	25	7	4	4	40	80	2	55	47	25	42	169	338
3	25	10	6	1	42	126	3	82	58	44	68	252	756
4	19	9	9	3	40	160	4	73	58	30	65	226	904
5	17	6	6	3	32	160	5	41	43	36	62	182	910
6	11	7	2	3	23	138	6	23	33	29	37	122	732
7	9	5	6	2	22	154	7	17	23	14	36	90	630
8	7	4	2	4	17	136	8	13	6	15	33	67	536
9	1	3	1	2	7	63	9	3	7	13	35	58	522
10	1	—	1	1	3	30	10	3	2	11	19	35	350
11	—	1	—	1	2	22	11	1	2	4	10	17	187
12	—	—	2	—	4	48	12	—	1	2	6	9	108
13	—	1	—	—	1	13	13	—	2	1	1	4	52
14	—	—	—	—	—	—	14	—	1	—	2	3	42
15	—	—	—	—	—	—	15	—	—	—	—	—	—
16	—	—	—	—	—	—	16	—	—	1	—	1	16
17	—	—	—	—	—	—	17	—	—	—	—	—	—
18	—	—	—	—	—	—	18	—	—	—	—	—	—
Avioliittoja-Äktenskap) <i>Mariages)</i>	134	64	46	33	277	1 115	Avioliittoja-Äktenskap) <i>Mariages)</i>	381	360	270	475	1 486	6 208
Lapsia — Barn — <i>Enfants</i>	502	276	207	170	—	—	Lapsia — Barn — <i>Enfants</i>	1 317	1 317	1 223	2 351	—	—
Terveydenhoito ja vapaat ammatit. — Hälsovård och fria yrken. — <i>Service sanitaire et professions libres.</i>							Pääomalla, koroilla tai eläkkeellä eläjiä. — Personer som leva av kapital, räntor och pension. — <i>Capitalistes, rentiers et pensionnaires.</i>						
0	10	6	10	16	42	—	0	—	—	1	6	7	—
1	17	7	10	7	41	41	1	1	4	2	3	10	10
2	26	26	16	7	75	150	2	1	2	4	1	8	16
3	26	16	16	14	72	216	3	1	3	1	3	8	24
4	24	17	12	12	65	260	4	2	3	1	3	9	36
5	7	7	6	15	35	175	5	2	1	2	7	12	60
6	5	12	6	8	31	186	6	3	1	2	1	7	42
7	6	4	4	8	22	154	7	1	2	2	2	7	49
8	4	2	—	6	12	96	8	—	1	2	6	9	72
9	1	—	1	1	3	27	9	3	3	1	8	15	135
10	1	1	—	7	9	90	10	2	—	—	4	6	60
11	—	—	1	3	4	44	11	—	—	—	3	3	33
12	—	—	1	1	2	24	12	—	1	—	1	2	24
13	—	2	—	1	3	39	13	—	—	—	1	1	13
14	—	—	—	—	—	—	14	—	—	—	—	—	—
15	—	—	—	—	—	—	15	—	—	—	—	—	—
16	—	—	—	—	—	—	16	—	—	—	—	—	—
Avioliittoja-Äktenskap) <i>Mariages)</i>	127	100	83	106	416	1 502	Avioliittoja-Äktenskap) <i>Mariages)</i>	16	21	18	49	104	574
Lapsia — Barn — <i>Enfants</i>	401	362	264	475	—	—	Lapsia — Barn — <i>Enfants</i>	96	101	78	299	—	—

(Jatkoa — Forts.)

Avioliitto kestänyt, vuosi — Äktenskapet varat, år <i>Durée du mariage, ans</i>							Avioliitto kestänyt, vuosia — Äktenskapet varat, år <i>Durée du mariage, ans</i>							
Lapsiluku avioliittokohden Barn per äktenskap <i>Enfants par mariage</i>	15—19	20—24	25—29	30—	Kaikkiaan Summa <i>Total</i>		Lapsiluku avioliittokohden Barn per äktenskap <i>Enfants par mariage</i>	15—19	20—24	25—29	30—	Kaikkiaan Summa <i>Total</i>		
					Avioliittoja Äktenskaps Märriages	Lapsia Barn <i>Enfants</i>						Avioliittoja Äktenskaps Märriages	Lapsia Barn <i>Enfants</i>	Lapsia Barn <i>Enfants</i>
Käsityöläisiä — Hantverkare — Artisans							Palveluskunta — Tjänstepersonal — Subalternes							
0	79	61	36	93	269	—	0	45	30	27	42	144	—	
1	67	65	42	76	250	250	1	45	55	10	24	134	134	
2	128	97	45	64	334	668	2	83	50	23	36	192	384	
3	186	100	66	102	454	1 362	3	122	74	35	35	266	798	
4	162	146	82	114	504	2 016	4	110	77	48	45	280	1 120	
5	150	136	70	121	477	2 385	5	88	74	42	46	250	1 250	
6	117	142	69	132	460	2 760	6	65	74	33	52	224	1 344	
7	100	113	77	161	451	3 157	7	42	48	30	62	182	1 274	
8	58	78	75	163	374	2 992	8	23	46	32	59	160	1 280	
9	28	66	70	149	313	2 817	9	14	17	24	42	97	873	
10	19	47	59	89	214	2 140	10	4	20	21	37	82	820	
11	5	21	21	61	108	1 188	11	2	11	12	11	36	396	
12	1	17	17	39	74	888	12	2	4	5	12	23	276	
13	1	3	5	10	19	247	13	—	3	3	5	11	143	
14	—	1	3	4	8	112	14	—	—	—	5	5	70	
15	—	—	1	1	1	15	15	—	—	1	1	2	30	
16	—	—	1	1	2	32	16	—	—	—	1	1	16	
Avioliittoja-Äktenskap) <i>Mariages)</i>	1 101	1 093	739	1 379	4 312	23 029	Avioliittoja-Äktenskap) <i>Mariages)</i>	645	583	346	515	2 089	10 208	
Lapsia — Barn — <i>Enfants</i>	4 667	5 642	4 354	8 366	—	—	Lapsia — Barn — <i>Enfants</i>	2 537	2 764	1 899	3 008	—	—	
Teollisuustyöväkeä. — Industrierbetare. — <i>Ouvriers industriels.</i>							Seka- ja ulkotyöväkeä. — Grovarbetare. — <i>Ouvriers manuels</i>							
0	56	60	36	58	210	—	0	42	28	24	35	129	—	
1	71	66	35	60	232	232	1	48	33	19	36	136	136	
2	134	72	34	56	296	592	2	61	29	20	35	145	290	
3	163	94	49	57	363	1 089	3	58	54	29	56	197	591	
4	153	121	47	70	391	1 564	4	72	54	28	46	200	800	
5	136	122	73	96	427	2 135	5	71	64	36	50	221	1 105	
6	117	111	61	96	385	2 310	6	86	42	39	57	224	1 344	
7	101	119	91	128	439	3 073	7	45	56	37	60	198	1 386	
8	72	98	64	145	379	3 032	8	31	53	26	84	194	1 552	
9	23	64	54	106	247	2 223	9	14	39	21	59	133	1 197	
10	16	39	39	92	186	1 860	10	13	13	17	54	97	970	
11	9	21	15	43	88	968	11	3	4	9	25	41	451	
12	5	13	13	30	61	732	12	—	3	5	11	19	228	
13	—	5	5	7	17	221	13	—	3	3	6	12	156	
14	—	4	2	3	9	126	14	—	—	—	—	—	—	
15	—	—	—	3	3	45	15	—	—	1	—	1	15	
16	—	—	—	1	1	16	16	—	—	—	—	—	—	
Avioliittoja-Äktenskap) <i>Mariages)</i>	1 056	1 009	618	1 051	3 734	20 218	Avioliittoja-Äktenskap) <i>Mariages)</i>	544	475	314	614	1 947	10 221	
Lapsia — Barn — <i>Enfants</i>	4 631	5 343	3 608	6 636	—	—	Lapsia — Barn — <i>Enfants</i>	2 355	2 457	1 711	3 698	—	—	

(Jatkoa — Forts.)

Avioliitto kestänyt, vuosia — Äktenskapet varat, år <i>Durée du mariage, ans</i>						Avioliitto kestänyt, vuosia — Äktenskapet varat, år <i>Durée du mariage, ans</i>					
Lapsiluku avioliit. kohden Barn per äktenskap <i>Enfants par mariage</i>	15—19	20—24	25—29	30—	Kaikkiaan Summa <i>Total</i>	Lapsiluku avioliit. kohden Barn per äktenskap <i>Enfants par mariage</i>	15—19	20—24	25—29	30—	Kaikkiaan Summa <i>Total</i>
					Avioliittoja Äktenskap <i>Mariages</i>						Lapsia Barn <i>Enfants</i>
Merimiehiä (miehistöä) — Sjömän (manskap), <i>Marins</i>						Muu ammatti (tai tuntematon) — Annat yrke (eller okänt) <i>Autre profession (ou inconnue)</i>					
0	1	2	4	5	12	0	27	24	9	29	89
1	3	4	1	6	14	1	26	18	13	27	84
2	4	3	2	7	16	2	36	24	16	22	98
3	6	5	1	8	20	3	39	41	12	23	115
4	6	5	1	12	24	4	28	22	14	34	98
5	4	5	1	10	20	5	33	31	12	31	107
6	3	5	8	13	29	6	23	27	16	34	100
7	1	6	—	6	13	7	7	20	11	32	70
8	4	2	3	8	17	8	9	13	17	26	65
9	2	1	1	5	9	9	9	7	4	22	42
10	—	2	2	6	10	10	4	6	5	17	32
11	1	—	—	4	5	11	1	1	2	7	11
12	—	—	—	2	2	12	—	3	3	2	8
13	—	—	—	—	—	13	—	—	—	6	6
14	—	—	1	1	2	14	—	—	—	—	—
15	—	—	—	—	—	15	—	—	—	—	—
16	—	—	—	—	—	16	—	—	—	2	2
Avioliittoja-Äktenskap <i>Mariages</i>	35	40	25	93	193	Avioliittoja-Äktenskap <i>Mariages</i>	242	237	134	314	927
Lapsia — Barn — <i>Enfants</i>	159	187	132	513	—	Lapsia — Barn — <i>Enfants</i>	883	1 008	650	1 646	—

VII. Avioliitot, joita solmittaessa vaimon ikä oli 20—24 v. ja jotka olivat kestäneet vähintään 15 v., ryhmitetyt vaimon puhekielen mukaan.

Äktenskap, vid vilkas ingående hustrun varit i åldern 20—24 år och vilka varat minst 15 år, fördelade efter hustruns talspråk.

Mariages, à la conclusion desquels l'âge de la femme était 20—24 ans et qui avaient duré au moins 15 ans répartis selon la langue parlée de la femme.

Avioliitto kestänyt, vuosia — Äktenskapet varat, år — Durée du mariage, ans	Suomi Finska Finnois			Ruotsi Svenska Suédois			Muu kieli Annat språk Autre langue			Avioliitto kestänyt, vuosia — Äktenskapet varat, år — Durée du mariage, ans	Suomi Finska Finnois			Ruotsi Svenska Suédois			Muu kieli Annat språk Autre langue													
	Lapsia Barn Enfants			Lapsia Barn Enfants			Lapsia Barn Enfants				Lapsia Barn Enfants			Lapsia Barn Enfants			Lapsia Barn Enfants													
	Avioliittoja Äktenskaps Mariages			Avioliittoja Äktenskaps Mariages			Avioliittoja Äktenskaps Mariages				Avioliittoja Äktenskaps Mariages			Avioliittoja Äktenskaps Mariages			Avioliittoja Äktenskaps Mariages													
	knoluit alle 5 v. dieda under 5 år morts à l'âge de 0-5 ans			knoluit alle 5 v. dieda under 5 år morts à l'âge de 0-5 ans			knoluit alle 5 v. dieda under 5 år morts à l'âge de 0-5 ans			knoluit alle 5 v. dieda under 5 år morts à l'âge de 0-5 ans			knoluit alle 5 v. dieda under 5 år morts à l'âge de 0-5 ans			knoluit alle 5 v. dieda under 5 år morts à l'âge de 0-5 ans			knoluit alle 5 v. dieda under 5 år morts à l'âge de 0-5 ans											
	syntyvät födda nés			syntyvät födda nés			syntyvät födda nés			syntyvät födda nés			syntyvät födda nés			syntyvät födda nés			syntyvät födda nés											
	Tapsiluku avioliit. kohden Barn per äktenskap Enfants par mariage			Tapsiluku avioliit. kohden Barn per äktenskap Enfants par mariage			Tapsiluku avioliit. kohden Barn per äktenskap Enfants par mariage			Tapsiluku avioliit. kohden Barn per äktenskap Enfants par mariage			Tapsiluku avioliit. kohden Barn per äktenskap Enfants par mariage			Tapsiluku avioliit. kohden Barn per äktenskap Enfants par mariage			Tapsiluku avioliit. kohden Barn per äktenskap Enfants par mariage											
0	250	274	29	96	112	2	13	15	—	0	147	123	15	61	64	3	9	9	—	0	123	98	15	64	3	9	9	—		
1	274	274	29	112	112	2	15	15	—	1	123	123	15	64	64	3	9	9	—	1	123	123	15	64	3	9	9	—		
2	487	974	100	163	326	30	27	54	1	2	139	278	55	94	188	7	13	26	—	2	139	278	55	94	188	7	13	26	—	
3	603	1 809	201	218	654	44	27	81	2	3	194	582	85	102	306	24	16	48	5	3	194	582	85	102	306	24	16	48	5	
4	576	2 304	299	199	796	81	21	84	2	4	246	984	128	79	316	37	12	48	2	4	246	984	128	79	316	37	12	48	2	
5	529	2 645	364	138	690	88	8	40	3	5	251	1 255	161	80	400	50	10	50	7	5	251	1 255	161	80	400	50	10	50	7	
6	438	2 628	421	102	612	89	3	18	4	6	240	1 440	233	73	438	48	6	36	6	6	240	1 440	233	73	438	48	6	36	6	
7	328	2 296	356	80	560	80	3	21	4	7	241	1 687	260	78	546	70	1	7	2	7	241	1 687	260	78	546	70	1	7	2	
8	218	1 744	301	48	384	68	3	24	3	8	220	1 760	288	53	424	58	2	16	1	8	220	1 760	288	53	424	58	2	16	1	
9	102	918	192	21	189	42	—	—	—	9	181	1 629	283	52	468	77	4	36	2	9	181	1 629	283	52	468	77	4	36	2	
10	49	490	109	19	190	27	—	—	—	10	151	1 510	276	36	360	65	1	10	1	10	151	1 510	276	36	360	65	1	10	1	
11	19	209	34	9	99	22	—	—	—	11	70	770	156	15	165	31	—	—	—	11	70	770	156	15	165	31	—	—	—	—
12	8	96	21	2	24	10	—	—	—	12	43	516	94	12	144	25	—	—	—	12	43	516	94	12	144	25	—	—	—	—
13	1	13	—	—	—	—	—	—	—	13	13	169	23	7	91	3	—	—	—	13	13	169	23	7	91	3	—	—	—	—
14	—	—	—	—	—	—	—	—	—	14	6	84	26	2	28	1	—	—	—	14	6	84	26	2	28	1	—	—	—	—
15	—	—	—	—	—	—	—	—	—	15	2	30	3	1	15	—	—	—	—	15	2	30	3	1	15	—	—	—	—	—
16	—	—	—	—	—	—	—	—	—	16	—	—	—	1	16	—	—	—	—	16	—	—	—	—	1	16	—	—	—	—
Yht.—Summa Total)	3 882	16 400	2 427	1 207	4 636	583	120	337	26	Yht.—Summa Total)	2 267	12 817	2 086	810	3 969	504	85	314	37	Yht.—Summa Total)	2 267	12 817	2 086	810	3 969	504	85	314	37	
0	206	—	—	92	—	—	11	—	—	0	268	—	—	114	—	—	11	—	—	0	268	—	—	114	—	—	—	—	—	—
1	252	252	23	88	88	9	19	19	—	1	225	225	24	87	87	11	8	8	1	1	225	225	24	87	87	11	8	8	1	
2	296	592	67	125	250	24	22	44	1	2	216	432	48	125	250	30	13	26	3	2	216	432	48	125	250	30	13	26	3	
3	357	1 071	136	182	546	45	20	60	2	3	286	858	120	151	453	55	15	45	5	3	286	858	120	151	453	55	15	45	5	
4	456	1 824	246	147	588	74	18	72	4	4	284	1 136	152	186	744	93	25	100	6	4	284	1 136	152	186	744	93	25	100	6	
5	456	2 280	329	129	645	61	7	35	3	5	363	1 815	279	178	890	125	24	120	14	5	363	1 815	279	178	890	125	24	120	14	
6	445	2 670	392	99	594	61	13	78	1	6	389	2 334	348	147	882	145	11	66	3	6	389	2 334	348	147	882	145	11	66	3	
7	382	2 674	414	79	553	78	8	56	5	7	423	2 961	463	155	1 085	139	9	63	10	7	423	2 961	463	155	1 085	139	9	63	10	
8	306	2 448	454	63	504	87	6	48	7	8	471	3 768	540	173	1 384	236	8	64	8	8	471	3 768	540	173	1 384	236	8	64	8	
9	211	1 899	292	36	324	68	4	36	10	9	404	3 636	564	127	1 143	191	5	45	7	9	404	3 636	564	127	1 143	191	5	45	7	
10	137	1 370	235	23	230	35	1	10	1	10	290	2 900	506	94	940	157	6	60	11	10	290	2 900	506	94	940	157	6	60	11	
11	54	594	122	17	187	27	—	—	—	11	157	1 727	347	56	616	86	5	55	8	11	157	1 727	347	56	616	86	5	55	8	
12	34	408	84	14	168	30	—	—	—	12	118	1 416	214	23	276	52	1	12	1	12	118	1 416	214	23	276	52	1	12	1	
13	8	104	27	12	156	30	1	13	—	13	28	364	57	15	195	34	1	13	3	13	28	364	57	15	195	34	1	13	3	
14	3	42	3	3	42	15	—	—	—	14	15	210	53	6	84	18	—	—	—	14	15	210	53	6	84	18	—	—	—	—
15	1	15	—	—	—	—	—	—	—	15	3	45	15	4	60	18	—	—	—	15	3	45	15	4	60	18	—	—	—	—
16	—	—	—	—	—	—	—	—	—	16	4	64	14	2	32	1	—	—	—	16	4	64	14	2	32	1	—	—	—	—
17	—	—	—	—	—	—	—	—	—	17	—	—	—	—	—	—	—	—	—	17	—	—	—	—	—	—	—	—	—	—
18	—	—	—	—	—	—	—	—	—	18	—	—	—	2	36	9	—	—	—	18	—	—	—	—	2	36	9	—	—	—
Yht.—Summa Total)	3 604	18 243	2 824	1 109	4 875	644	130	471	34	Yht.—Summa Total)	3 944	23 891	3 744	1 645	9 157	1 400	143	691	80	Yht.—Summa Total)	3 944	23 891	3 744	1 645	9 157	1 400	143	691	80	

VIII. Avioliitot, joita solmittaessa vaimon ikä oli 20—24 v. ja jotka olivat kestäneet vähintään 30 v., ryhmitettyinä kymmenvuotisjaksoihin. — Äktenskap, vid vilkas ingående hustrun varit i åldern 20—24 år och vilka varat minst 30 år, fördelade i tioårsperioder efter tiden för deras ingående. — *Mariages, à la conclusion desquels l'âge de la femme était 20—24 ans et qui avaient duré au moins 30 ans, répartis d'après le temps de la conclusion.*

Avioliitto solmittu vv. — Äktenskapet ingåtts åren <i>Mariage contracté en</i>										Avioliitto solmittu vv. — Äktenskapet ingåtts åren <i>Mariage contracté en</i>																			
1890—81					1880—71					—1870					1890—81					1880—71					—1870				
Lapsiluokan avioliittojen Barn per äktenskap <i>Enfants par mariage</i>		Lapsia Barn <i>Enfants</i>			Lapsia Barn <i>Enfants</i>			Lapsia Barn <i>Enfants</i>			Lapsiluokan avioliittojen Barn per äktenskap <i>Enfants par mariage</i>		Lapsia Barn <i>Enfants</i>			Lapsia Barn <i>Enfants</i>			Lapsia Barn <i>Enfants</i>			Lapsia Barn <i>Enfants</i>							
Avioliittoja Äktenskap <i>Mariages</i>		Kuolleet alle 5 v. döda under 5 år <i>morts à l'âge de 0-5 ans</i>			Kuolleet alle 5 v. döda under 5 år <i>morts à l'âge de 0-5 ans</i>			Kuolleet alle 5 v. döda under 5 år <i>morts à l'âge de 0-5 ans</i>			Avioliittoja Äktenskap <i>Mariages</i>		Kuolleet alle 5 v. döda under 5 år <i>morts à l'âge de 0-5 ans</i>			Kuolleet alle 5 v. döda under 5 år <i>morts à l'âge de 0-5 ans</i>			Kuolleet alle 5 v. döda under 5 år <i>morts à l'âge de 0-5 ans</i>			Kuolleet alle 5 v. döda under 5 år <i>morts à l'âge de 0-5 ans</i>							
syntyneet födda <i>nés</i>		syntyneet födda <i>nés</i>			syntyneet födda <i>nés</i>			syntyneet födda <i>nés</i>			syntyneet födda <i>nés</i>		syntyneet födda <i>nés</i>			syntyneet födda <i>nés</i>			syntyneet födda <i>nés</i>			syntyneet födda <i>nés</i>							
Kaikki kaupungit — Samtliga städer <i>Ensemble des villes</i>										Helsinki — Helsingfors																			
0	228	—	—	117	—	—	48	—	—	0	86	—	—	41	—	—	16	—	—										
1	183	183	15	99	99	13	38	38	8	1	80	80	6	28	28	1	7	7	3										
2	217	434	40	99	198	36	38	76	5	2	75	150	7	48	96	17	16	32	—										
3	263	789	115	136	408	44	53	159	21	3	110	330	47	54	162	20	20	60	9										
4	311	1 244	167	136	544	59	48	192	25	4	138	552	66	56	224	33	21	84	13										
5	330	1 650	233	174	870	135	61	305	50	5	121	605	72	65	325	53	23	115	11										
6	327	1 962	313	155	930	131	65	390	52	6	105	630	84	57	342	50	26	156	26										
7	314	2 198	317	202	1 414	233	71	497	62	7	98	686	80	71	497	71	20	140	17										
8	319	2 552	390	230	1 840	269	103	824	125	8	87	696	130	78	624	100	37	296	44										
9	261	2 349	396	189	1 701	277	86	774	89	9	82	738	118	57	513	67	28	252	18										
10	185	1 850	354	140	1 400	229	65	650	91	10	61	610	105	41	410	56	17	170	29										
11	105	1 155	244	78	858	129	35	385	68	11	27	297	43	26	286	30	12	132	22										
12	63	756	107	61	732	139	18	216	21	12	16	192	35	15	180	27	7	84	11										
13	25	325	55	13	169	28	6	78	11	13	5	65	7	4	52	9	3	39	5										
14	6	84	17	12	168	51	4	56	3	14	3	42	5	8	112	24	2	28	3										
15	5	75	26	2	30	7	—	—	—	15	2	30	11	1	15	—	—	—	—										
16	4	64	11	1	32	4	—	—	—	16	3	48	3	—	—	—	—	—	—										
17	—	—	—	—	18	9	1	18	—	17	—	—	—	1	18	9	1	18	—										
3 146 17 670 2 800 1 846 11 411 1 793 740 4 658 631										1 099 5 751 819 651 3 884 567 256 1 613 211																			
Turku — Åbo										Viipuri — Viborg																			
0	29	—	—	25	—	—	8	—	—	0	23	—	—	12	—	—	2	—	—										
1	24	24	2	17	17	4	9	9	—	1	23	23	3	12	12	1	4	4	—										
2	38	76	6	15	30	8	8	16	2	2	26	52	5	17	34	4	4	8	2										
3	45	135	17	19	57	4	9	27	2	3	28	84	14	20	60	8	3	9	2										
4	49	196	31	17	68	4	8	32	5	4	41	164	21	20	80	8	5	20	2										
5	53	265	41	30	150	20	10	50	5	5	35	175	35	19	95	15	5	25	2										
6	51	306	63	24	144	16	16	96	17	6	49	294	43	23	138	21	6	36	2										
7	47	329	52	33	231	45	17	119	10	7	38	266	31	26	182	40	7	49	6										
8	53	424	59	32	256	46	20	160	24	8	41	328	50	31	248	26	10	80	20										
9	48	432	79	25	225	32	14	126	15	9	29	261	53	19	171	26	10	90	8										
10	28	280	48	18	180	31	12	120	12	10	21	210	42	19	190	36	7	70	9										
11	15	165	32	8	88	12	2	22	1	11	11	121	37	8	88	10	3	33	5										
12	9	108	12	8	96	8	4	48	8	12	5	60	10	6	72	9	1	12	—										
13	2	26	2	1	13	—	1	13	—	13	2	26	3	—	—	—	—	—	—										
14	2	28	7	2	28	12	2	28	—	14	—	—	—	—	—	—	—	—	—										
15	—	—	—	1	15	7	—	—	—	15	—	—	—	—	—	—	—	—	—										
16	1	16	8	—	—	—	—	—	—	16	—	—	—	—	—	—	—	—	—										
17	—	—	—	—	—	—	—	—	—	17	—	—	—	—	—	—	—	—	—										
494 2 810 459 275 1 598 249 140 866 101										372 2 064 347 232 1 370 204 67 436 58																			

(Jatkoa — Forts.)

Avioliitto solmittu vv. — Äktenskapet ingåtts åren <i>Marriage contracté en</i>										Avioliitto solmittu vv. — Äktenskapet ingåtts åren <i>Marriage contracté en</i>									
1890—81			1880—71			—1870				1890—81			1880—71			—1870			
Lapsia Barn <i>Enfants</i>			Lapsia Barn <i>Enfants</i>			Lapsia Barn <i>Enfants</i>				Lapsia Barn <i>Enfants</i>			Lapsia Barn <i>Enfants</i>			Lapsia Barn <i>Enfants</i>			
Avioliittoja Äktenskap <i>Marriages</i>			Avioliittoja Äktenskap <i>Marriages</i>			Avioliittoja Äktenskap <i>Marriages</i>				Avioliittoja Äktenskap <i>Marriages</i>			Avioliittoja Äktenskap <i>Marriages</i>			Avioliittoja Äktenskap <i>Marriages</i>			
knolult alle 5 v. döda under 5 år morts à l'âge de 0-5 ans			knolult alle 5 v. döda under 5 år morts à l'âge de 0-5 ans			knolult alle 5 v. döda under 5 år morts à l'âge de 0-5 ans				knolult alle 5 v. döda under 5 år morts à l'âge de 0-5 ans			knolult alle 5 v. döda under 5 år morts à l'âge de 0-5 ans			knolult alle 5 v. döda under 5 år morts à l'âge de 0-5 ans			
syntyvät födda <i>nés</i>			syntyvät födda <i>nés</i>			syntyvät födda <i>nés</i>				syntyvät födda <i>nés</i>			syntyvät födda <i>nés</i>			syntyvät födda <i>nés</i>			
Tampere — Tammerfors										Vaasa — Vasa									
0	28	—	—	11	—	—	5	—	—	0	11	—	—	6	—	—	2	—	—
1	17	17	1	11	11	2	6	6	1	1	7	7	1	7	7	1	2	2	1
2	23	46	5	5	10	1	3	6	—	2	15	30	6	5	10	4	2	4	1
3	22	66	13	13	39	2	11	33	3	3	12	36	5	4	12	1	2	6	—
4	30	120	14	11	44	4	3	12	2	4	16	64	12	5	20	—	4	16	—
5	34	170	24	11	55	9	3	15	7	5	17	85	14	15	75	16	9	45	10
6	30	180	31	20	120	21	4	24	—	6	22	132	26	6	36	7	5	30	5
7	39	273	47	28	196	25	8	56	8	7	21	147	19	6	42	13	6	42	10
8	37	296	43	33	264	42	14	112	10	8	19	152	19	12	96	11	8	64	7
9	43	387	54	35	315	54	16	144	24	9	8	72	14	15	135	39	5	45	14
10	31	310	73	16	160	31	8	80	12	10	11	110	28	11	110	20	4	40	8
11	15	165	33	11	121	34	11	121	18	11	12	132	32	5	55	6	4	44	13
12	7	84	4	14	168	43	—	24	1	12	4	48	5	6	72	14	2	24	1
13	4	52	13	—	13	—	2	—	—	13	4	52	10	4	52	15	1	13	2
14	—	—	—	1	14	10	—	—	—	14	—	—	—	—	—	—	—	—	—
15	—	—	—	—	—	—	—	—	—	15	1	15	7	—	—	—	—	—	—
16	—	—	—	—	—	—	—	—	—	16	—	—	—	1	16	—	—	—	—
	360	2166	355	221	1530	278	94	633	86		180	1082	198	108	738	147	56	375	72
Oulu — Uleåborg										Kuopio									
0	12	—	—	5	—	—	1	—	—	0	11	—	—	4	—	—	3	—	—
1	5	5	—	6	—	2	2	2	1	1	6	6	1	6	6	1	2	2	1
2	6	12	—	1	2	—	1	2	—	2	12	24	4	3	6	1	—	—	—
3	6	18	1	3	9	4	3	9	3	3	6	18	3	7	21	1	—	—	—
4	8	32	3	7	28	1	1	4	4	4	10	40	5	5	20	3	4	16	3
5	8	40	3	3	15	1	6	30	9	5	20	100	12	7	35	8	1	5	—
6	13	78	15	4	24	4	3	18	2	6	15	90	9	6	36	1	3	18	—
7	12	84	22	7	49	5	5	35	7	7	19	133	23	10	70	13	3	21	3
8	15	120	15	10	80	7	7	56	8	8	14	112	19	11	88	1	3	24	7
9	10	90	22	9	81	13	3	27	2	9	11	99	11	10	90	14	2	18	2
10	11	110	29	13	130	11	3	30	5	10	10	100	11	6	60	16	8	80	9
11	4	44	9	7	77	14	—	—	—	11	3	33	4	3	33	8	1	11	4
12	7	84	15	5	60	14	1	12	—	12	6	72	10	3	36	14	—	—	—
13	4	52	8	1	13	—	—	—	—	13	—	—	—	1	13	1	—	—	—
14	—	—	—	1	14	5	—	—	—	14	—	—	—	—	—	—	—	—	—
15	—	—	—	—	—	—	—	—	—	15	—	—	—	—	—	—	—	—	—
16	—	—	—	—	—	—	—	—	—	16	—	—	—	—	—	—	—	—	—
	121	769	142	82	588	81	36	225	37		143	827	112	82	514	82	30	195	29

(Jatkoa — Forts.)

Avioliitto solmittu vv. — Äktenskapet ingåtts åren <i>Mariage contracté en</i>										Avioliitto solmittu vv. — Äktenskapet ingåtts åren <i>Mariage contracté en</i>											
1890—81			1880—71			—1870				1890—81			1880—71			—1870					
Lapsiluku Barn <i>Enfants</i>	Lapsia Barn <i>Enfants</i>		Avioliittoja Äktenskap <i>Mariages</i>	Avioliittoja Äktenskap <i>Mariages</i>	Lapsia Barn <i>Enfants</i>	Avioliittoja Äktenskap <i>Mariages</i>	Avioliittoja Äktenskap <i>Mariages</i>	Lapsia Barn <i>Enfants</i>	Avioliittoja Äktenskap <i>Mariages</i>	Lapsiluku Barn <i>Enfants</i>	Lapsia Barn <i>Enfants</i>		Avioliittoja Äktenskap <i>Mariages</i>	Avioliittoja Äktenskap <i>Mariages</i>	Lapsia Barn <i>Enfants</i>	Avioliittoja Äktenskap <i>Mariages</i>	Lapsia Barn <i>Enfants</i>	Avioliittoja Äktenskap <i>Mariages</i>	Lapsiluku Barn <i>Enfants</i>	Avioliittoja Äktenskap <i>Mariages</i>	
	synnynt födda <i>nés</i>	kuollut alle 5 v. döda under 5 år <i>morts à l'âge de 0-5 ans</i>									synnynt födda <i>nés</i>	kuollut alle 5 v. döda under 5 år <i>morts à l'âge de 0-5 ans</i>									synnynt födda <i>nés</i>
Pori — Björneborg																					
0	14	—	7	—	7	—	—	—	0	5	—	1	—	—	—	—	—	0	5	—	
1	8	8	4	—	2	—	—	—	1	4	4	2	—	—	—	—	—	1	4	4	
2	10	20	1	4	1	1	—	—	2	11	22	3	6	—	—	—	2	11	22		
3	19	57	7	12	3	4	12	2	3	5	15	3	9	1	—	—	3	5	15		
4	8	32	10	8	1	1	4	4	4	4	16	2	12	—	—	—	4	4	16		
5	20	100	18	12	4	20	6	6	5	11	55	10	7	5	—	—	5	11	55		
6	22	132	25	6	2	2	12	1	6	7	42	6	5	3	—	—	6	7	42		
7	18	126	24	6	2	2	14	1	7	14	98	14	8	3	—	—	7	14	98		
8	32	256	36	8	3	3	24	4	8	9	72	7	10	—	—	—	8	9	72		
9	15	135	28	10	4	36	5	5	9	6	54	8	5	1	—	—	9	6	54		
10	7	70	12	6	2	20	2	2	10	1	10	2	7	2	—	—	10	1	10		
11	10	110	33	7	1	11	11	11	11	3	33	6	2	3	—	—	11	3	33		
12	6	72	11	4	1	12	—	—	12	1	12	2	—	—	—	—	12	1	12		
13	2	26	1	13	3	—	—	—	13	—	—	—	—	—	—	—	13	—	—		
14	1	14	5	—	—	—	—	—	14	—	—	—	—	—	—	—	14	—	—		
15	2	30	8	—	—	—	—	—	15	—	—	—	—	—	—	—	15	—	—		
16	—	—	1	16	4	—	—	—	16	—	—	—	—	—	—	—	16	—	—		
	194	1188	229	93	580	100	34	169	20	81	433	64	56	367	65	9	50	11			
Lahti																					
0	9	—	5	—	3	—	—	—	0	—	—	—	—	—	—	—	—	0	—	—	
1	9	9	6	6	2	2	—	—	1	9	9	—	—	—	—	—	—	1	9	9	
2	1	2	1	1	2	2	—	—	2	1	2	—	—	—	—	—	—	2	1	2	
3	10	30	5	3	1	3	—	—	3	10	30	—	—	—	—	—	—	3	10	30	
4	7	28	4	16	—	—	—	—	4	7	28	—	—	—	—	—	—	4	7	28	
5	11	55	5	25	—	—	—	—	5	11	55	—	—	—	—	—	—	5	11	55	
6	13	78	11	24	3	—	—	—	6	13	78	—	—	—	—	—	—	6	13	78	
7	8	56	7	49	4	3	—	—	7	8	56	—	—	—	—	—	—	7	8	56	
8	12	96	5	40	6	1	—	—	8	12	96	—	—	—	—	—	—	8	12	96	
9	9	81	4	36	4	3	—	—	9	9	81	—	—	—	—	—	—	9	9	81	
10	4	40	3	30	2	2	—	—	10	4	40	—	—	—	—	—	—	10	4	40	
11	5	55	1	11	1	1	—	—	11	5	55	—	—	—	—	—	—	11	5	55	
12	2	24	3	—	—	—	—	—	12	2	24	—	—	—	—	—	—	12	2	24	
13	2	26	4	—	—	—	—	—	13	2	26	—	—	—	—	—	—	13	2	26	
14	—	—	—	—	—	—	—	—	14	—	—	—	—	—	—	—	—	14	—	—	
15	—	—	—	—	—	—	—	—	15	—	—	—	—	—	—	—	—	15	—	—	
16	—	—	—	—	—	—	—	—	16	—	—	—	—	—	—	—	—	16	—	—	
	102	580	75	46	242	20	18	96	6												

IX. Avioliitot ryhmitettyinä ensimmäisen lapsen syntymisajan mukaan.
 Äktenskapen fördelade efter tiden för det första barnets födelse.
 Mariages répartis d'après la date de la naissance du premier enfant.

Aika avioliiton solmimisesta lapsen syntymiseen Tiden från äktenskapets ingå- ende till barnets födelse Date de la naissance de l'enfant après la conclusion du mariage	Vaimon ikä avioliittoa solmittaessa, vuosia — Hustruns ålder vid äktenskapets ingående, år Age de la femme à la conclusion du mariage, ans											Kaikkiaan Inalles Ensemble	
	alle 17 v. under 17 år de 17 ans	17 v. 17 år 17 ans	18 v. 18 år 18 ans	18 v. 18 år 18 ans	19 v. 19 år 19 ans	20—24	25—29	30—34	35—39	40—44	45—49		50—
Kuukausia — Månader — Mois	0—1	7	20	44	76	537	277	87	29	7	2	—	1 086
	1—2	13	32	87	123	817	404	122	45	6	—	—	1 649
	2—3	15	53	121	171	1 107	494	159	63	9	—	1	2 193
	3—4	13	51	111	174	1 281	577	178	45	9	—	—	2 445
	4—5	23	54	125	191	1 300	623	185	69	14	1	—	2 585
	5—6	16	65	111	186	1 232	677	208	43	13	—	—	2 551
	6—7	18	32	103	160	1 096	593	224	68	8	1	1	2 304
	7—8	14	39	107	163	1 077	576	168	61	11	1	—	2 217
	8—9	22	69	144	225	1 751	997	315	85	14	2	—	3 624
	9—10	57	102	207	366	2 907	1 784	489	149	26	2	—	6 089
	10—11	38	82	166	269	2 198	1 262	389	98	24	2	—	4 528
	11—12	32	78	152	207	1 680	912	293	80	16	1	1	3 452
	—12 ¹⁾	26	64	121	206	1 555	1 048	457	180	46	11	1	3 715
Vuosia — År — Ans	0—1	300	741	1 599	2 517	18 538	10 224	3 274	1 015	203	23	4	38 438
	1—2	229	479	883	1 291	8 369	4 707	1 810	600	118	13	2	18 501
	2—3	101	188	308	427	2 521	1 547	571	207	55	4	—	5 929
	3—4	51	70	152	172	1 068	709	255	86	20	3	1	2 567
	4—5	34	40	69	101	575	349	132	46	7	—	1	1 354
	5—6	20	34	42	64	369	252	81	22	2	—	—	886
	6—7	27	18	34	29	249	138	66	16	3	1	—	581
	7—8	16	24	27	26	176	102	26	8	1	—	—	406
	8—9	12	14	8	16	120	75	18	3	2	—	—	268
	9—10	10	14	17	17	78	45	13	4	1	—	—	199
	10—11	19	10	12	14	74	59	7	1	—	1	—	177
	11—12	13	13	7	11	53	26	5	—	—	—	—	128
	12—13	3	3	6	7	41	27	3	3	—	—	—	93
	13—14	3	5	3	9	36	10	2	4	—	—	—	72
	14—15	2	1	3	7	21	10	1	3	—	—	—	48
	15—16	1	2	7	4	23	4	3	1	—	—	—	45
	16—17	2	3	3	2	13	4	—	—	—	—	—	27
	17—18	1	2	—	3	5	2	—	—	—	—	—	13
18—	6	1	6	5	21	3	1	1	1	—	—	45	
Ensimmäinen lapsi syntynyt ennen avioliiton solmimista Första barnet föttis innan äktenskapets ingående Naissance du 1er enfant avant la conclusion du mariage Kuukausia — månader — mois	0—1	3	6	5	21	141	67	27	11	2	—	—	283
	1—2	3	3	13	16	137	65	21	13	2	—	—	273
	2—3	4	4	4	12	91	60	16	7	1	—	—	199
	3—4	2	4	2	9	91	54	16	6	—	—	—	186
	4—5	1	—	5	9	60	39	10	1	1	—	—	124
	5—6	—	—	1	8	65	36	9	5	—	1	—	125
	6—7	—	—	2	7	48	25	16	1	3	—	—	102
	7—8	1	—	1	2	51	35	5	1	3	—	—	99
	8—9	2	1	—	7	45	24	5	2	1	—	—	87
	9—10	2	1	1	4	31	18	5	1	—	—	—	63
	10—11	—	—	1	2	16	9	5	2	1	—	—	36
	11—12	—	—	—	—	1	1	—	—	—	—	—	2
Kaikki yhteensä — Inalles Ensemble	18	19	35	97	777	433	135	50	14	1	—	1 579	
	868	1 681	3 201	4 819	33 127	18 706	6 403	2 070	427	46	8	71 356	

¹⁾ Kuukausimäärä ilmoittamaton. — Antalet månader ouppgivet. — Nombre des mois non indiqué.

²⁾ Sitä 1:ssä 29 vuoden jälkeen. — Därav 1 fall efter 29 år. — Dans 1 cas 29 ans après la conclusion du mariage.