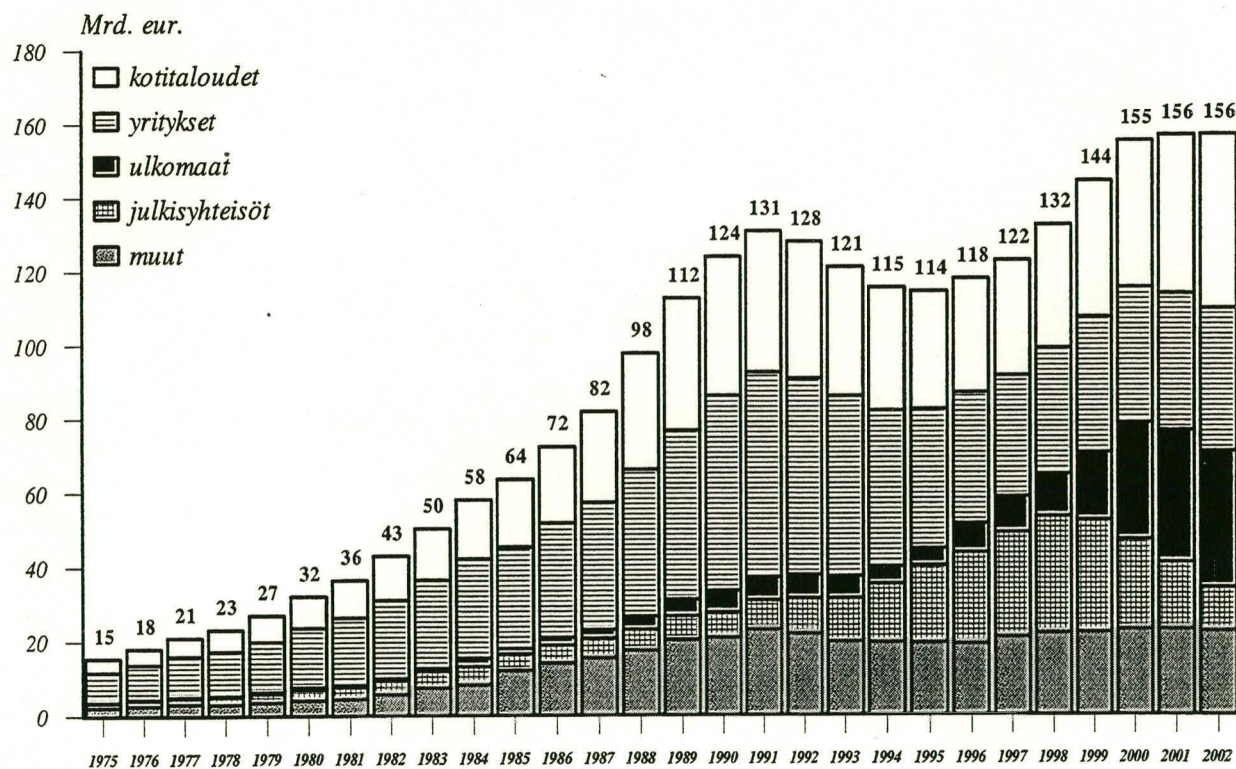


Luottokanta, ennakkotietoja

Kreditbeståndet, preliminära uppgifter

2002

Luottokanta* luotonsaajittain vuosina 1975-2002, mrd. euroa



* luottokantaan ml. pysyviin vastaaviin (sijoitusomaisuuteen) kuuluvat jvk:t
vuodesta 1996 lähtien luokituksina ISL-1995
vuodesta 2001 lähtien luokituksina ISL-2000

Sisälllys

	Sivu
Katsaus	2
Asetelmat	3
Taulukot:	
2. Uudet luotot neljänneksen aikana	
2.1 Luotonantaja- ja luotonsaajasektoreittain	4
2.3 Luotonantajasektoreittain ja luotonsaajatoimialoittain	5
3. Luottokanta neljänneksen lopussa	
3.1 Luotonantaja- ja luotonsaajasektoreittain	6
3.2 Luotonantajasektoreittain ja luotonsaajatoimialoittain	7
8. Luotonanto neljänneksittäin vuoden 2002 aikana	
8.1 Uudet luotot luotonsaajasektoreittain	8
8.3 Uudet luotot luotonsaajatoimialoittain	9
Termiluettelo	10
Yhteenveto	12

JULKAISTAAN KESÄKUUSSA 2003

Taulukot:

1. Luotonanto vaaderyhmittäin	
1.1 Luotonanto neljänneksittäin	
1.2 Luotonsaajasektoreittain	
1.3 Luotonsaajatoimialoittain	
4. Sijoitusomaisuusjoukkovelkakirjalainat	
4.1 Neljänneksittäin	
4.2 Luotonantajan ja liikkeeseenlaskijan sektorin mukaan	
4.3 Luotonantajasektoreittain ja liikkeeseenlaskijan toimialan mukaan	
5. Asunto- ja kulutusluotot	
5.1 Neljänneksittäin	
5.2 Asuntoluottokanta luotonantajan ja luotonsaajasektorin mukaan	
5.2.1 Uudet asuntoluotot luotonantaja- ja luotonsaajasektorin mukaan	
5.3 Kotitalouksien asunto- ja kulutusluottokanta luotonantaja- ja luotonsaajasektoreittain	
5.3.1 Kotitalouksien uudet asunto- ja kulutusluotot	
6. Eläkevakuutusta harjoittavien laitosten luotonanto	
6.1 Koko luotonanto luotonsaajasektoreittain	
6.2 Koko luotonanto luotonsaajatoimialoittain	
6.3 Takaisinlainaus luotonsaajasektoreittain	
6.4 Takaisinlainaus luotonsaajatoimialoittain	
7. Muut kuin sijoitusomaisuusjoukkovelkakirjat sekä jälkimarkkinakelpoiset velkapaperit	
7.1 Muut kuin sijoitusomaisuusjoukkovelkakirjat liikkeeseenlaskijan sektorin mukaan	
7.2 Yritysten liikkeeseenlaskemat muut kuin sijoitusomaisuusjoukkovelkakirjat toimialoittain	
7.3 Jälkimarkkinakelpoiset velkapaperit liikkeeseenlaskijan sektorin mukaan	
7.4 Yritystodistukset yritysten toimialan mukaan	
8. Luotonanto neljänneksittäin vuoden 2002 aikana	
8.2 Luottokanta luotonsaajasektoreittain	
8.4 Luottokanta luotonsaajatoimialoittain	
9. Ulkomailta Suomeen myönnetyt pitkäaikaiset luotot vaaderyhmittäin ja luotonsaajasektoreittain neljänneksen lopussa	

Tuoteseloste

Innehåll

	Sida
Översikt	2
Tablåer	3
Tabeller:	
2. Nya krediter under kvartalet	
2.1 Enligt kreditgivarens och kredittagarens sektor	4
2.3 Enligt kreditgivarens sektor och kredittagarens näringsgren ..	5
3. Kreditbeståndet i slutet av kvartalet	
3.1 Enligt kreditgivarens och kredittagarens sektor	6
3.2 Enligt kreditgivarens sektor och kredittagarens näringsgren ..	7
8. Utlåning kvartalsvis under 2002	
8.1 Nya krediter enligt kredittagarsektor	8
8.3 Nya krediter enligt kredittagarnäringsgren	9
Terminologi	10
Sammandrag	12

PUBLICERAS I JUNI 2003

Tabeller:

1. Kreditgivning enligt fordringsgrupp	
1.1 Enligt årskvartalet	
1.2 Enligt kredittagarsektor	
1.3 Enligt kredittagarnäringsgren	
4. Masskuldebrev bland investeringstillgångar	
4.1 Enligt årskvartalet	
4.2 Enligt kreditgivarens sektor och emittentens sektor	
4.3 Enligt kreditgivarens sektor och emittentens näringsgren	
5. Bostads- och konsumtionskrediter	
5.1 Enligt årskvartalet	
5.2 Bostadskreditbeståndet enligt kreditgivarens och kredittagarens sektor	
5.2.1 Nya bostadskrediter enligt kreditgivarens och kredittagarens sektor	
5.3 Hushållsektorens bostads- och konsumtionskreditbestånd	
5.3.1 Hushållsektorens nya bostads- och konsumtionskrediter	
6. Pensionsförsäkringsanstaltarnas utlåning	
6.1 Kreditgivning enligt kredittagarsektor	
6.2 Kreditgivning enligt kredittagarnäringsgren	
6.3 Återlåning enligt kredittagarsektor	
6.4 Återlåning enligt kredittagarnas näringsgren	
7. Andra än investeringsmasskuldebrev samt skuldepapper, som omsätts på andrahandsmarknaden	
7.1 Andra än investeringsmasskuldebrev enligt emittentens sektor	
7.2 De företagens emitterade andra än investeringsmasskuldebrev enligt näringsgren	
7.3 Skuldepapper enligt emittentens sektor	
7.4 Företagscertificat enligt näringsgren	
8. Utlåning kvartalsvis under 2002	
8.2 Kreditbeståndet enligt kredittagarsektor	
8.4 Kreditbeståndet enligt kredittagarnäringsgren	
9. Från utlandet till Finland beviljade långfristiga krediter enligt fordran och kredittagarens sektor i slutet av kvartalet	

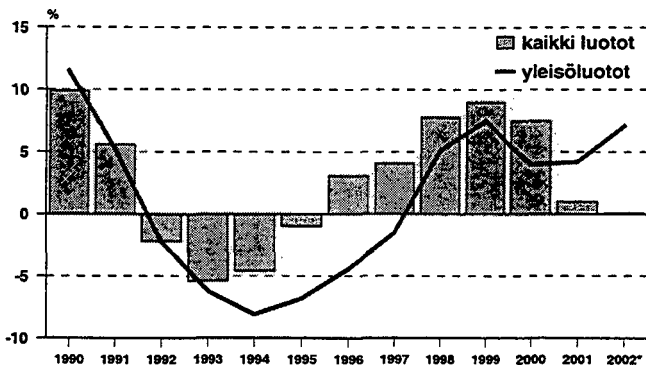
Produktdeklaration

Luottomarkkinat 2002, ennakkotiedot

Uusien luottojen nostot kasvuun

Kotimaisten rahoituslaitosten, valtion ja sosiaaliturvarahastojen luottokanta pysyi ennakkotietojen mukaan lähes ennallaan vuonna 2002. Luottokanta vuoden lopussa oli 156 miljardia euroa. Uusien luottojen nostot lähtivät jälleen kasvuun; niitä nostettiin vuoden aikana yhteensä 144 miljardilla eurolla eli kuusi prosenttia edellisvuotta enemmän.

Kuvio 1: Luottokannan kehitys 1990-2002*, muutos edellisestä vuodesta, %



Yleisöluottokanta puolestaan kasvoi seitsemän prosenttia edellisvuoteen verrattuna, ja oli vuoden lopussa 103 miljardia euroa. Vuoden 2002 aikana nostettiin uusia yleisöluottoja kaikkiaan 54 miljardilla eurolla eli 14 prosenttia enemmän kuin edellisena vuotena.

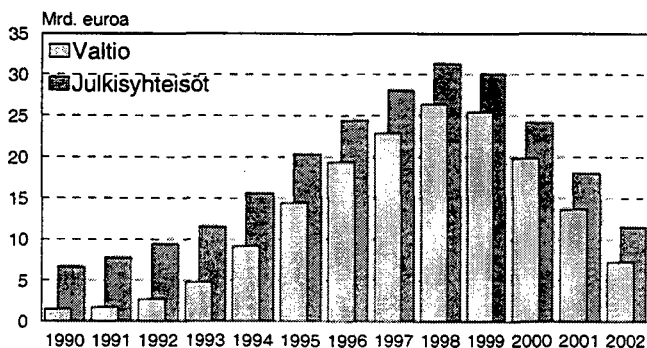
Yleisöluottojen ja koko luottokannan kehityksen ero johtuu niiden kattavuuseroista. Yleisöluottoihin ei lueta rahoitus- ja vakuutuslaitosten, valtion ja sosiaaliturvarahastojen keskinäistä luotonantoa, eikä valtion varoista välitettäväksi annettuja luottoja tai ulkomaille myönnettyjä luottoja.

Julkisyhteisöjen luottokanta pieneni yli kolmanneksen

Julkisyhteisöjen luottokanta oli vuoden 2002 lopussa 12 miljardia euroa, 36 prosenttia vähemmän kuin vuotta aiemmin. Etenkin valtio maksoi luottojaan pois — sen luottokanta pieneni vuoden aikana 47 prosenttia. Julkisyhteisöjen osuus yhteenlasketusta luottokannasta oli vuoden lopussa enää runsaat seitsemän prosenttia.

Luottokannan pienentymisestä huolimatta julkisyhteisöt nostivat uusia luottoja 11 miljardilla eurolla eli 20 prosenttia enemmän kuin edellisvuotena.¹

Kuvio 2: Valtionhallinnon ja julkisyhteisöjen (sis. valtio) luottokanta 1990-2002*, mrd. euroa



Valtio kuitenkin pienensi luotonottoaan. Valtio nosti uusia luottoja yhdeksän prosenttia edellisvuotta vähemmän, yhteensä kahdeksalla miljardilla eurolla. Kunnat puolestaan nostivat uusia luottoja 43 prosenttia edellisvuotta enemmän.

Suurin luotonsaajasektori viime vuoden lopussa oli kotitaloudet 30 prosentin osuudella. Yrityksillä oli 25 prosenttia ja ulkomailla 23 prosenttia koko luottokannasta. Kaikki pääsektorit ulkomaita lukuun ottamatta nostivat vuoden aikana enemmän uusia luottoja kuin vuotta aiemmin.

Kotitalouksien luotonotto nopeutui

Kotitalouksien yhteenlaskettu luottokanta kasvoi vuoden 2002 aikana kymmenen prosenttia, ja oli vuoden lopussa 47 miljardia euroa. Tästä asuntoluottoja oli 32 miljardia, kulutusluottoja seitsemän miljardia ja opintolainoja hieman yli miljardi euroa. Kotitaloudet nostivat vuonna 2002 uusia luottoja 20 miljardilla eurolla, 16 prosenttia enemmän kuin vuotta aiemmin. Uusista luotoista 11 miljardia euroa oli asuntolainoja ja seitsemän miljardia kulutusluottoja.

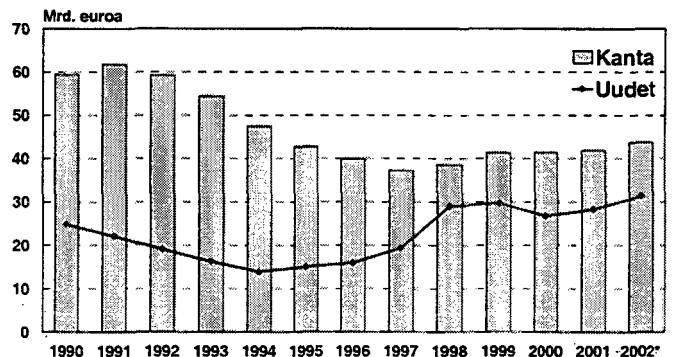
Kotitalouksien yhteenlasketusta luottokannasta 38 miljardia euroa oli palkansaajakotitalouksien luottoja. Elinkeinonharjoittajien kotitalouksilla oli luottoja 5,2 miljardia euroa.

Yritystoiminnan luottokanta kasvussa, myös uudet luotot lisääntyivät²

Yritystoiminnan² luottokanta oli vuoden 2002 lopussa yhteensä 44 miljardia euroa, yli neljä prosenttia edellisvuotta enemmän. Yritystoiminnan toimialoista kiinteistö-, vuokraus- ja tutkimuspalvelut; liike-elämän palvelut -toimialalla oli suurin luottokanta, 14 miljardia euroa. Teollisuudella oli toiseksi eniten luottoja, yhteensä 12 miljardia euroa.

Yritykset ja elinkeinonharjoittajien kotitaloudet nostivat uusia luottoja vuoden 2002 aikana yhteensä 31 miljardilla eurolla, 11 prosenttia enemmän kuin vuotta aiemmin. Yksittäisistä toimialoista uusia luottoja nostivat eniten teollisuus, kymmenellä miljardilla eurolla sekä kiinteistö-, vuokraus ja tutkimuspalvelut; liike-elämän palvelut, seitsemällä miljardilla eurolla.

Kuvio 3: Yritysten ja elinkeinonharjoittajien kotitalouksien luottokanta ja uudet luotot 1990-2002*, milj. euroa



¹ ei sisällä eläkesäätöiden nostamia uusia luottoja

² Toimialojen sisällöstä enemmän tietoa: "Toimialaluokitus 1995", Käsikirjoja Nro 4, Tilastokeskus.

³ Yritystoiminta = Yritykset (S.111) ja Elinkeinonharjoittajien kotitaloudet (S.141)

Asetelma 1. Rahoitus- ja vakuutuslaitosten, valtion ja sosiaaliturvarahastojen luottokanta neljänneksen lopussa, Milj. €
(M% = prosenttimuutos edellisen vuoden vastaavasta neljänneksestä, R% = rakenneprosentti)

Luotonsaajat:	3/2001		4/2001		1/2002		2/2002		3/2002		4/2002				
	Milj. €	M% ed.v.	Milj. €	M% ed.v.	Milj. €	M% ed.v.	Milj. €	M% ed.v.	Milj. €	M% ed.v.	Milj. €	M% ed.v.			
Yritykset ja asuntoyhteisöt	48 427	0,1	31,0	48 817	1,3	31,3	49 479	2,4	32,1	50 597	4,5	31,9	51 113	4,7	32,7
Rahoitus- ja vakuutuslaitokset	10 058	-10,5	6,4	9 705	-3,3	6,2	10 198	0,7	6,6	9 932	-1,3	6,3	8 441	-13,0	5,4
Julkisyhteisöt	19 109	-24,7	12,2	18 054	-25,4	11,6	14 275	-38,2	9,3	13 592	-35,4	8,7	13 126	-31,3	8,3
Kotiloudeet	42 032	7,3	28,9	42 833	7,8	27,4	43 499	8,7	28,2	44 805	9,2	28,7	46 013	9,5	29,0
Kotital. palv. voittoa tav.ittomat yhteisöt	1 236	5,5	0,8	1 223	3,2	0,8	1 240	4,5	0,8	1 250	4,1	0,8	1 272	2,9	0,8
Ulkomaat	35 263	16,9	22,6	35 579	13,1	22,8	35 623	11,8	23,1	36 440	8,3	23,4	37 606	6,6	23,7
Kaikkiaan	156 125	0,4	100,0	156 211	0,9	100,0	154 314	-0,2	100,0	158 545	1,5	100,0	156 384	0,1	100,0
Luotonanto yleisölle	94 861	3,2	60,8	96 158	4,2	61,6	97 566	5,3	63,2	101 260	6,7	63,9	102 965	7,1	65,8

Asetelma 2. Uusien luottojen nostot neljänneksen aikana, Milj. €

Luotonsaajat:	4/2000		1/2001		2/2001		3/2001		4/2001		1/2002		2/2002		3/2002		4/2002	
	Milj. €	M% ed.v.	Milj. €	M% ed.v.	Milj. €	M% ed.v.	Milj. €	M% ed.v.	Milj. €	M% ed.v.	Milj. €	M% ed.v.	Milj. €	M% ed.v.	Milj. €	M% ed.v.	Milj. €	M% ed.v.
Yritykset ja asuntoyhteisöt	8 178	-8,5	6 727	15,8	7 596	4,4	6 438	4,8	7 930	4,4	7 491	11,4	9 193	21,0	6 784	5,4	8 442	6,5
Rahoitus- ja vakuutuslaitokset	5 729	13,8	5 371	18,5	4 690	4,2	4 413	-12,1	3 690	-22,7	4 150	-22,7	4 763	1,6	6 397	45,0	5 241	42,0
Julkisyhteisöt	2 658	-40,4	2 261	-49,9	3 283	50,4	2 025	-28,8	1 892	-19,8	2 419	7,0	3 936	19,9	2 460	21,5	2 498	32,0
Kotiloudeet	3 993	-4,2	3 734	2,5	4 764	14,6	4 481	-5,8	4 545	13,8	4 300	15,2	5 626	18,1	5 253	17,2	5 227	15,0
Kotital. palv. voittoa tav.ittomat yhteisöt	63	-20,0	46	-19,9	53	5,7	56	5,7	63	1,9	63	4,4	77	45,3	110	96,4	132	109,5
Ulkomaat	35 713	550,7	17 714	34,4	14 122	3,9	15 763	0,7	13 342	-62,6	14 822	-16,3	12 335	-12,7	17 317	9,9	14 555	9,1
Kaikkiaan	56 335	100,0	35 852	13,0	34 508	8,8	33 175	1,6	31 462	-44,2	33 226	-7,3	35 929	4,1	38 321	15,5	36 095	14,7
Luotonanto yleisölle	12 470	-7,4	10 676	9,9	12 605	8,7	11 158	6,8	12 843	3,0	12 065	13,0	15 293	21,2	12 316	10,4	14 158	10,2

Asetelma 3. Asuntoluottokanta neljänneksen lopussa, ilman vapaa-ajan asuntoluottoja, Milj. €

Luotonsaajat:	3/2001		4/2001		1/2002		2/2002		3/2002		4/2002							
	Milj. €	M% ed.v.	Milj. €	M% ed.v.	Milj. €	M% ed.v.	Milj. €	M% ed.v.	Milj. €	M% ed.v.	Milj. €	M% ed.v.						
Yritykset ja asuntoyhteisöt	13 985	..	33,2	13 702	..	32,2	13 840	3,5	31,9	13 973	1,7	31,4	14 158	1,2	31,1	14 166	3,4	30,4
Rahoitus- ja vakuutuslaitokset	4	5,0	0,0	4	16,7	0,0	4	..	0,0	3	-22,4	0,0	3	-25,0	0,0	3	-25,0	0,0
Julkisyhteisöt	240	-1,0	0,6	228	-4,4	0,5	224	-5,8	0,5	208	-14,4	0,5	207	-13,8	0,5	206	-9,7	0,4
Kotiloudeet	27 212	9,7	64,6	27 886	10,5	65,6	28 570	11,4	65,9	29 577	11,9	66,5	30 528	12,2	67,0	31 371	12,5	67,4
Kotital. palv. voittoa tav.ittomat yhteisöt	673	..	1,6	660	..	1,6	681	5,6	1,6	677	1,5	1,5	668	-0,7	1,5	778	17,9	1,7
Ulkomaat	28	9,9	0,1	31	23,3	0,1	28	12,0	0,1	27	-6,7	0,1	28	0,1	27	27	-12,9	0,1
Kaikkiaan	42 140	7,9	100,0	42 511	8,4	100,0	43 347	8,5	100,0	44 465	8,2	100,0	45 592	8,2	100,0	46 551	9,5	100,0

Asetelma 4. Uudet asuntoluotot neljänneksen aikana, ilman vapaa-ajan asuntoluottoja, Milj. €

Luotonsaajat:	4/2000		1/2001		2/2001		3/2001		4/2001		1/2002		2/2002		3/2002		4/2002	
	Milj. €	M% ed.v.	Milj. €	M% ed.v.	Milj. €	M% ed.v.	Milj. €	M% ed.v.	Milj. €	M% ed.v.	Milj. €	M% ed.v.	Milj. €	M% ed.v.	Milj. €	M% ed.v.	Milj. €	M% ed.v.
Yritykset ja asuntoyhteisöt	136	19,4	636	..	484	..	409	..	595	..	470	-26,1	605	25,0	463	13,1	666	11,9
Rahoitus- ja vakuutuslaitokset	0	..	0	..	0	..	0	..	0	..	0	..	0	..	0	..	0	..
Julkisyhteisöt	2	-36,8	6	153,8	4	733,3	6	600,0	4	83,3	3	-50,0	3	-28,7	3	-49,0	12	200,0
Kotiloudeet	1 829	-5,1	1 782	-5,3	2 409	17,9	2 238	15,4	2 275	24,4	2 205	23,7	2 955	22,7	2 728	21,9	2 691	18,3
Kotital. palv. voittoa tav.ittomat yhteisöt	379	-13,1	14	..	19	..	33	..	20	..	13	-7,1	29	54,0	22	-33,3	40	100,0
Ulkomaat	2	-50,0	1	-57,9	5	115,4	2	-67,6	5	158,3	4	300,0	4	-15,1	4	110,0	4	-20,0
Kaikkiaan	2 347	-5,5	2 440	14,1	2 921	15,0	2 688	9,9	2 899	23,5	2 695	10,5	3 596	23,1	3 219	19,8	3 412	17,7

x = muutosprosentti suurempi kuin 999,9

☐ = korjatut tiedot

.. = tietoa ei saatavilla

* Asetelmissa 1 ja 2 asuntoyhteisöt sisällytetty yrityksiin ja asuntoyhteisöihin. * Asetelmissa 3 ja 4 asuntoyhteisöt sis. voittoa tavoittelemattomaan sektoriin 4. neljännes 2000 asti.

Voudesta 2001.1. neljänneksestä lähtien asuntoyhteisöt yrityksiä ja asuntoyhteisöissä.

* **ennakkotiedot**

Tilastokeskus - Luottokantatilasto

IV neljännes 2002

Uudet luotot luotonantajasektoreittain ja luotonasaajasektoreittain neljänneksen aikana, milj. euroa

Taulu 2.1

Luotonantajasektorit:		S.12	S.121	S.1221	S.1223	S.123	S.125	S.13	S.1311	S.13131-2	S.1314	S.13141	S.13149	S.12...S.13
Luotonantajasektorit:		Rahoitus- ja vakuutuslaitokset	Suomen Pankki	Talletus- pankit	Muut rahalaitokset	Muut rahoituslaitokset	Vakuutuslaitokset	Julkis-yhteisöt	Valtionhallinto	Kunnat ja kuntayht. val.t.var.	Sosiaaliturvarahastot	Työeläkelaitokset	Muut sos. turvarahastot	Kaikkiaan
Luotonasaajasektorit:														
S.11	Yritykset ja asuntoyht.:	7 889	-	5 063	2 391	196	239	554	145	12	397	396	1	8 442
S.1111	Julkiset yritykset	614	-	471	128	1	15	60	21	1	38	37	1	675
S.1112	Yksityiset yritykset	6 767	-	4 251	2 107	196	213	377	37	2	339	339	-	7 144
S.112	Asuntoyhteisöt	508	-	341	156	0	11	116	88	9	19	19	-	624
S.12	Rahoitus- ja vak.lait.:	5 176	-	4 808	266	16	86	65	34	-	31	31	-	5 241
S.121	Suomen Pankki	-	-	-	-	-	-	-	-	-	-	-	-	-
S.1221	Talletuspankit	467	-	285	165	0	18	56	34	-	22	22	-	524
S.1222	Rahamarkkinarahastot	0	-	-	-	0	-	-	-	-	-	-	-	0
S.1223	Muut rah. väl. rahalait.	2 404	-	2 315	88	-	-	-	-	-	-	-	-	2 404
S.123	Muut rahoituslaitokset	74	-	41	13	16	4	2	0	-	2	2	-	76
S.124	Rah. ja vak. väl. avust.l.	2 166	-	2 166	0	-	-	-	-	-	-	-	-	2 166
S.125	Vakuutuslaitokset	65	-	-	0	-	65	7	-	-	7	7	-	72
S.13	Julkisyhteisöt:	1 194	-	225	168	33	768	1 304	18	0	1 287	1 229	58	2 498
S.1311	Valtionhallinto	869	-	71	0	31	768	1 257	-	-	1 257	1 199	58	2 127
S.13131	Kunnat	300	-	137	160	2	-	38	18	0	21	21	-	338
S.13132	Kuntayhtymät	25	-	17	8	0	-	9	-	-	9	9	-	33
S.13133	Ahvenanmaan maakuntlah.	-	-	-	-	-	-	-	-	-	-	-	-	-
S.1314	Sosiaaliturvarahastot	-	-	-	-	-	-	-	-	-	-	-	-	-
S.13141	Työeläkelaitokset	-	-	-	-	-	-	-	-	-	-	-	-	-
S.13149	Muut sosiaaliturvarah.	-	-	-	-	-	-	-	-	-	-	-	-	-
S.14	Kotitaloudet:	5 223	-	3 762	1 331	129	1	4	1	0	3	3	-	5 227
S.141	Elinkeinonharjoittajat	427	-	385	33	9	-	1	1	-	0	0	-	428
S.1411	Maailtalai. harjoittajat	240	-	226	13	0	-	1	1	-	0	0	-	241
S.1419	Muut elinkeinonharjoitt.	187	-	158	20	9	-	0	-	-	0	0	-	187
S.143	Palkansaajakotitaloudet	4 451	-	3 066	1 266	118	1	3	0	0	3	3	-	4 454
S.14C	Muut kotitaloudet	345	-	311	32	2	0	-	-	-	-	-	-	345
S.15	Voittoa tav.mattomat yht.:	115	-	97	18	0	-	17	14	2	1	1	-	132
S.151	Valtionkirjot	2	-	2	0	0	-	-	-	-	-	-	-	2
S.152	Muut voit. tav.mattomat	113	-	95	18	0	-	17	14	2	1	1	-	130
S.2	Ulkomaat	5 293	-	2 073	312	220	2 689	9 261	-	-	9 261	9 251	10	14 555
S.21	Euroopan Unioni	4 833	-	1 849	211	120	2 653	7 881	-	-	7 881	7 871	10	12 713
S.22	Muut maat ja kv.järjestöt	461	-	224	101	100	36	1 381	-	-	1 381	1 381	-	1 841
S.11...S.2	Kaikkiaan	24 890	-	16 026	4 486	595	3 783	11 205	212	14	10 979	10 910	69	36 095
Siltä:	Luotonanto yleisölle	13 551	-	9 075	3 908	327	240	608	164	14	430	429	1	14 158

Tilastokeskus - Luotokantatilasto

IV neljännes 2002

Uudet luotot luotonantajasektoreittain ja luotonantajalimiittain neljänneksen aikana, milj. euroa

Taulu 2.3

	S.12	S.121	S.1221	S.1223	S.123	S.125	S.13	S.1311	S.13131-13132	S.1314	S.13141	S.13149	S.12...S.13
	Rahoitus- ja vakuutuslaitokset	Suomen Pankki	Talletuspankit	Muut rah.väl. rahalaitokset	Muut rahoituslaitokset	Vakuutuslaitokset	Julkis-yhteisöt	Vaitionhallinto	Kunnat ja kuntayht. valit.var.	Sosiaaliturvalaitokset	Työeläkelaitokset	Muut sos. turvalaitokset	Kaikkiaan
Luotonantajalimialat:													
00	Erittelemätön	408	-	226	152	29	1	17	5	12	12	-	426
A	Maatal. riista- ja metsät	308	-	274	27	1	5	27	1	26	26	-	335
B	Kalatalous	4	-	4	0	0	-	0	0	-	-	-	4
C	Mihneraalien kaivu	42	-	37	4	1	-	0	0	-	-	-	42
D	Teollisuus:	2 821	-	1 746	959	54	62	127	10	117	117	-	2 947
15-16	Eiintarvik. jne. valm.	-	-	-	-	-	-	-	-	-	-	-	-
17-19	Tekstiilit. jne. valmistus	-	-	-	-	-	-	-	-	-	-	-	-
20	Puutuot. jne. valmistus	-	-	-	-	-	-	-	-	-	-	-	-
21	Massan ja pap. valm.	-	-	-	-	-	-	-	-	-	-	-	-
22	Kustant. ja painaminen	-	-	-	-	-	-	-	-	-	-	-	-
23-25	Kemikaal. jne. valm.	-	-	-	-	-	-	-	-	-	-	-	-
26	Ei-metall. mine. tuott. valm.	-	-	-	-	-	-	-	-	-	-	-	-
27-28	Metalituot. valmistus	-	-	-	-	-	-	-	-	-	-	-	-
29-35	Koneiden ja lait. jne. v.	-	-	-	-	-	-	-	-	-	-	-	-
36-37	Muu valmistus, kierrätys	-	-	-	-	-	-	-	-	-	-	-	-
E	Säh., kaasu- ja vesihuol.	254	-	156	98	0	-	1	-	1	1	-	255
F	Rakentaminen	229	-	153	69	6	0	5	0	5	5	-	233
G	Tukku- ja vähittäiskauppa	1 315	-	519	726	70	0	18	1	17	17	-	1 333
H	Majoitus- ja ravits.toim.	60	-	49	2	8	2	5	-	5	5	-	65
I	Kulj. varast. ja tietol.	378	-	230	121	10	17	20	0	20	20	-	398
K	Kiint., vuok.- ja tut.pal.	1 883	-	1 623	99	20	140	214	41	170	169	1	2 096
M	Koulutus	4	-	3	1	0	-	3	-	3	3	-	6
N	Terv. ja sosiaalipaiv.	39	-	33	3	2	1	1	0	0	0	-	39
O	Muut yhteiskunn.paivel.	64	-	53	6	5	-	1	0	1	1	-	66
00...O	Kaikkiaan	7 808	-	5 106	2 268	206	228	439	58	377	376	1	8 246

Tilastokeskus - Luottokantatilasto

IV neljännes 2002

Luottokanta luotonantajasektoreittain ja luotonantajasektoreittain neljänneksen lopussa, milj. euroa

Taulu 3.1

Luotonantajasektori:	S.12	S.121	S.1221	S.1223	S.123	S.125	S.13	S.1311	S.13131-2	S.1314	S.13141	S.13149	S.12...S.13
Luotonantajasektorit:	Rahoitus- ja vakuutuslaitokset	Suomen Pankki	Talletuspankit	Muut rah. väl. rahoituslaitokset	Muut rahoituslaitokset	Vakuutuslaitokset	Julkisyhteisöt	Valtionhallinto	Kunnat ja kuntayht. valt.var.	Sosiaali- turvalaitokset	Työeläkelaitokset	Muut sos. turvalaitokset	Kaikkiaan
S.11 Yritykset ja asuntoyht.	34 872	0	25 803	6 127	1 501	1 419	16 241	8 035	516	7 690	7 675	15	51 113
S.1111 Julkiset yritykset	2 867	-	2 059	689	36	83	2 530	1 600	87	843	841	2	5 397
S.11112 Yksityiset yritykset	26 709	22	20 355	3 716	1 465	1 150	6 477	862	94	5 520	5 507	13	33 185
S.112 Asuntoyhteisöt	5 297	-	3 389	1 721	0	186	7 234	5 573	334	1 928	1 328	-	12 531
S.12 Rahoitus- ja vak.lait.	6 837	0	6 357	98	81	301	1 604	726	-	878	870	8	8 441
S.121 Suomen Pankki	-	-	-	-	-	-	-	-	-	-	-	-	-
S.1221 Talletuspankit	1 487	0	1 318	2	18	148	1 195	719	-	476	471	5	2 682
S.1222 Rahamarkkinarahastot	0	-	-	-	0	-	6	-	-	6	6	-	6
S.1223 Muut rah. väl. rahalait.	4 863	0	4 794	27	42	42	112	2	-	111	108	3	4 976
S.123 Muut rahoituslaitokset	247	-	147	68	16	16	220	5	-	215	215	-	467
S.124 Rah. ja vak. väl. avust.l	107	-	98	0	8	1	32	0	-	32	32	-	139
S.125 Vakuutuslaitokset	133	-	0	0	40	93	39	1	-	38	38	-	172
S.13 Julkisyhteisöt:	4 989	-	1 642	1 587	50	1 711	6 588	1 098	13	5 478	5 363	114	11 577
S.1311 Valtionhallinto	2 207	-	450	23	27	1 707	5 073	-	-	5 073	4 959	114	7 280
S.13131 Kunnat	2 538	-	1 065	1 446	23	4	1 479	1 095	13	372	372	-	4 017
S.13132 Kuntayhtymät	236	-	119	117	0	-	35	3	0	31	31	-	270
S.13133 Ahvenanmaan maakuntah.	0	-	0	-	-	-	2	-	-	2	2	-	2
S.1314 Sosiaaliturvarahastot	8	-	8	1	-	-	0	0	-	-	-	-	8
S.13141 Työeläkelaitokset	8	-	8	1	-	-	0	0	-	-	-	-	8
S.13149 Muut sosiaaliturvarah.	0	-	0	-	-	-	-	-	-	-	-	-	0
S.14 Kotitaloudet:	46 544	0	42 206	3 508	810	20	544	112	391	40	40	-	47 088
S.141 Elinkeinonharjoittajat	5 065	-	4 705	270	91	0	104	101	0	4	4	-	5 169
S.1411 Maatillat. harjoittajat	3 105	-	2 984	121	0	0	98	96	-	1	1	-	3 203
S.1419 Muut elinkeinonharjoitt.	1 960	-	1 720	149	90	0	7	4	0	2	2	-	1 967
S.143 Palkansaajakotitaloudet	38 017	0	34 234	3 052	714	16	439	11	391	36	36	-	38 456
S.14C Muut kotitaloudet	3 462	-	3 267	186	6	4	0	-	-	0	0	-	3 462
S.15 Voittoa tav.mattomat yht.	860	-	786	72	2	1	569	454	34	81	81	-	1 429
S.151 Valtionkirjot	33	-	33	0	0	-	3	1	-	2	2	-	36
S.152 Muut voit. tav.mattomat	827	-	754	71	2	1	566	453	34	79	79	-	1 393
S.2 Ulkomaat	11 643	-	2 742	921	540	7 439	25 092	59	-	25 033	25 001	33	36 735
S.21 Euroopan Unioni	8 681	-	1 547	259	121	6 755	21 276	-	-	21 276	21 243	33	29 957
S.22 Muut maat ja kv järjestöt	2 962	-	1 196	662	420	684	3 817	59	-	3 757	3 757	-	6 778
S.11...S.2 Kaikkiaan	105 746	22	79 536	12 312	2 985	10 890	50 638	10 484	954	39 200	39 030	170	156 384
Siitä: Luotonanto yleisölle	85 050	22	69 979	11 270	2 336	1 444	17 915	8 744	954	8 216	8 201	15	102 965

Tilastokeskus - Luottokantatilasto
 Luottokanta luotonantajasektoreittain ja luotonsaajatoimialoitain neljänneksen lopussa, milj. euroa
 Taulu 3.2

IV neljännes 2002

	S.12	S.121	S.1221	S.1223	S.123	S.125	S.13	S.1311	S.13131-2	S.1314	S.13141	S.13149	S.12...S.13
	Rahoitus- ja vakuutuslaitokset	Suomen Pankki	Talletuspankit	Muut rah. välittävät rahalaitokset	Muut rahoituslaitokset	Vakuutuslaitokset	Julkis-yhteisöt	Valtionhallinto	Kunnat ja kuntayht. valt.var.	Sosiaali-turva-rahastot	Työeläke-laitokset	Muut sos. turva-rahastot	Kaikkiaan
Luotonsaajatoimialat:													
00 Eritelemätön	1 224	-	971	93	145	16	75	40	2	33	33	-	1 300
A Maatal. riista- ja metsät	3 781	-	3 447	258	20	56	204	102	-	102	102	-	3 985
B Kalatalous	40	-	36	1	3	0	0	0	-	0	0	-	40
C Mineraalien kaivu	177	-	141	29	6	1	11	1	-	10	10	-	188
D Teollisuus:	8 945	22	6 563	1 352	736	274	2 884	163	0	2 721	2 712	9	11 830
15-16 Elintarvik. jne. valm.	1 016	-	814	121	58	23	206	2	-	204	204	-	1 223
17-19 Tekstiili, jne. valmistus	260	-	206	26	28	0	82	2	-	80	80	-	342
20 Puutuot. jne. valmistus	853	-	613	89	150	1	252	7	0	245	245	-	1 105
21 Massan ja pap. valm.	1 344	22	970	184	27	141	980	4	-	976	973	3	2 324
22 Kustant. ja painaminen	613	-	466	96	30	21	184	1	-	182	182	-	797
23-25 Kemikaal. jne. valm.	890	-	640	196	51	3	396	32	-	364	363	1	1 286
26 Ei-metall. mine. tuott. valm.	258	-	211	13	22	12	51	3	-	48	48	-	309
27-28 Metallituot. valmistus	1 415	-	984	284	127	20	294	15	-	279	274	5	1 709
29-35 Koneiden ja lait. jne. v.	1 920	-	1 406	271	195	48	386	92	-	294	294	-	2 306
36-37 Muu valmistus, kierrätys	377	-	253	70	49	5	53	4	-	48	48	-	429
E Säh., kaasu- ja vesihuol.	1 282	-	740	516	6	21	246	0	-	245	243	2	1 528
F Rakentaminen	1 389	-	1 012	317	49	11	204	48	-	156	156	-	1 593
G Tukku- ja vähittäiskauppa	3 816	-	3 165	501	143	7	450	15	-	435	435	-	4 266
H Majoitus- ja ravitsem.	567	-	460	17	81	9	75	7	-	68	68	-	642
I Kulj. varast. ja tietol.	2 443	-	1 516	718	107	103	380	2	-	378	378	-	2 824
K Kiint. vuok.- ja tut. pal.	9 842	-	8 125	781	205	731	4 389	2 176	179	2 034	2 030	4	14 231
M Koulutus	61	-	49	7	4	0	14	4	-	10	10	-	75
N Terv. ja sosiaalipalv.	333	-	265	41	25	3	67	3	0	64	64	-	400
O Muut yhteiskunn. palvel.	739	-	629	46	63	1	111	1	-	110	110	-	851
00...O Kaikkiaan	34 641	22	27 119	4 676	1 592	1 233	9 111	2 563	182	6 366	6 351	15	43 751

Taulu 8.1

Luotonsaajien sektorit:		01 yht.	I/02	II/02	III/02	IV/02	02 yht.
S.11	Yritykset ja asuntoyht.:	28 690	7 491	9 193	6 784	8 442	31 910
S.1111	Julkiset yritykset	2 091	365	445	1 279	675	2 764
S.1112	Yksityiset yritykset	24 797	6 723	8 109	5 061	7 144	27 037
S.112	Asuntoyhteisöt	1 802	403	638	444	624	2 109
S.12	Rahoitus- ja vak.lait.:	18 163	4 150	4 763	6 397	5 241	20 551
S.121	Suomen Pankki	-	-	-	-	-	-
S.1221	Talletuspankit	4 724	1 000	1 126	801	524	3 451
S.1222	Rahamarkkinarahastot	-	-	-	-	0	0
S.1223	Muut rah. väl. rahalait.	10 976	2 556	2 889	3 162	2 404	11 011
S.123	Muut rahoituslaitokset	237	45	104	80	76	305
S.124	Rah. ja vak. väl. avust.l	1 066	219	430	2 354	2 166	5 170
S.125	Vakuutuslaitokset	1 160	330	214	0	72	615
S.13	Julkisyhteisöt:	9 461	2 419	3 936	2 460	2 498	11 312
S.1311	Valtionhallinto	8 568	1 404	2 075	2 232	2 127	7 839
S.13131	Kunnat	773	223	394	151	338	1 106
S.13132	Kuntayhtymät	118	18	9	33	33	93
S.13133	Ahvenanmaan maakuntah.	2	-	1	-	-	1
S.1314	Sosiaaliturvarahastot	-	774	1 457	43	-	2 275
S.13141	Työeläkelaitokset	-	774	1 457	43	-	2 275
S.13149	Muut sosiaaliturvarah.	-	0	-	-	-	0
S.14	Kotitaloudet:	17 524	4 300	5 626	5 253	5 227	20 405
S.141	Elinkeinonharjoittajat	1 470	328	443	368	428	1 567
S.1411	Maatilatal. harjoittajat	836	180	267	209	241	897
S.1419	Muut elinkeinonharjoitt.	634	148	175	159	187	669
S.143	Palkansaajakotitaloudet	14 980	3 710	4 845	4 531	4 454	17 540
S.14C	Muut kotitaloudet	1 074	262	338	354	345	1 299
S.15	Voittoa tav:mattomat yht:	218	44	77	110	132	364
S.151	Valtionkirkot	10	1	4	1	2	8
S.152	Muut voitt. tav:mattomat	208	43	73	109	130	356
S.2	Ulkomaat	60 940	14 822	12 335	17 317	14 555	59 028
S.21	Euroopan Unioni	49 207	12 254	10 636	15 169	12 713	50 772
S.22	Muut maat ja kv järjestöt	11 733	2 568	1 699	2 148	1 841	8 256
S.11..S.2	Kaikkiaan	134 997	33 226	35 929	38 321	36 095	143 571
Siitä:	Luotonanto yleisölle	47 283	12 065	15 283	12 316	14 158	53 822

Taulu 8.3

Luotonsaajien toimialat:	01 yht.	I/02	II/02	III/02	IV/02	02 yht.
00 Erittelemätön	1 819	1 126	1 974	422	426	3 947
A Maatalous, riista- ja metsätalous	1 162	269	329	282	335	1 215
B Kalatalous	12	2	5	3	4	15
C Mineraalien kaivu	113	13	14	11	42	79
D Teollisuus:	10 552	2 517	2 387	2 094	2 947	9 945
15-16 Elintarvikkeiden jne. valmistus	-	-	-	-	-	-
17-19 Tekstiilien jne. valmistus	-	-	-	-	-	-
20 Puutuotteiden jne. valmistus	-	-	-	-	-	-
21 Massan ja paperin jne. valmistus	-	-	-	-	-	-
22 Kustantaminen ja painaminen	-	-	-	-	-	-
23-25 Kemikaalien jne. valmistus	-	-	-	-	-	-
26 Ei- metallisten mineraalituott. valmistus	-	-	-	-	-	-
27-28 Perusmetallien ja metallituotteiden valm.	-	-	-	-	-	-
29-35 Koneiden ja laitteiden jne. valmistus	-	-	-	-	-	-
36-37 Muu valmistus, kierrätys	-	-	-	-	-	-
E Sähkö, kaasun- ja vesihuolto	721	423	226	156	255	1 060
F Rakentaminen	838	197	282	268	233	980
G Tukku- ja vähittäiskauppa	5 605	1 288	1 357	1 146	1 333	5 125
H Majoitus- ja ravitsemistoiminta	155	58	63	43	65	229
I Kuljetus, varastointi ja tietoliikenne	1 898	417	480	334	398	1 630
K Kiinteistö-, vuokraus- ja tutkimuspalvelut	5 104	1 003	1 771	1 821	2 096	6 691
M Koulutus	20	5	10	8	6	29
N Terveys ja sosiaalipalvelut	119	32	32	39	39	142
O Muut yhteiskunnalliset palvelut	241	67	68	81	66	281
00...O Kaikkiaan	28 358	7 416	8 997	6 708	8 246	31 368

TERMILUETTELO

Rahoitus- ja vakuutuslaitosten, valtion ja sosiaaliturvarahastojen luottokanta

Luotonantajasektorit

S.12 Rahoitus- ja vakuutuslaitokset

- S.121 Suomen Pankki
S.1221 Talletuspankit
Kotimaiset talletuspankit
Ulkomaaalaisten omistamat talletuspankit
S.1223 Muut rahoitusta välittävät rahoituslaitokset
S.123 Muut rahoituslaitokset
S.125 Vakuutuslaitokset
S.13 Julkisyhteisöt
S.1311 Valtionhallinto
S.13131- Kunnat ja kuntayhtymät; vain
S.13132 valtion varoista välitettävät varat

- S.1314 Sosiaaliturvarahastot
S.13141 Työeläkelaitokset
S.13149 Muut sosiaaliturvarahastot
Siitä: luotonanto yleisölle

Vaateet

- Sekkiluotot
Vekselit
Velkakirjalainat
Valtion varoista välitetyt lainat
Muut lainat
Sijoitusomaisuusjoukkovelkakirjalainat / pysyvät vastaavat jvk:t

Lisäksi vuoden vaihteesta:

- Muut kuin sij.omaisuusjvk:t / vaihtuvat vastaavat jvk:t
Jälkimarkkinakelpoiset velkaperit; pysyvät + vaihtuvat vastaavat

Euroantolainaus

Euroluottokanta = euroantolainaus + valtion varoista välitetyt lainat + euromääräiset sij.om.jvk:t / pysyvät vastaavat jvk:t

Valuutta-antolainaus

Valuuttaluottokanta = valuutta-antolainaus + valuuttamääräiset sij.om.jvk:t / pys. vastaavat

Luottokanta

= euroluottokanta + muun valuutan määräinen luottokanta

Uudet luotot

Laskennalliset kuoletukset
Nettomuutokset (sekkiluotoista ja vekseleistä)

Kurssimuutokset

Luotonsaajasektorit

S.11 Yritykset ja asuntoyhteisöt

- S. 1111 Julkiset yritykset
S. 1112 Yksityiset yritykset
S. 112 Asuntoyhteisöt
S. 12 Rahoitus- ja vakuutuslaitokset
S. 121 Suomen Pankki
S. 1221 Talletuspankit
S. 1222 Rahamarkkinarahastot
S. 1223 Muut rahoitusta välittävät rahoituslaitokset
S. 123 Muut rahoituslaitokset
S. 124 Rahoituksen ja vakuutuksen välitystä avustavat laitokset
S. 125 Vakuutuslaitokset

TERMINOLOGI

Finansiella institutens och försäkringsanstalternas, statens och socialskyddsfondernas kreditbestånd

Kreditgivarsektorer

- S.12 Finansiella företag och försäkringsföretag
S.121 Finlands Bank
S.1221 Depositionsbanker
Finländska depositionsbanker
Depositionsbanker i utländsk ägo
S.1223 Övriga monetära finansinstitut som förmedlar finansiering
S.123 Övriga finansinstitut
S.125 Försäkringsföretag
S.13 Offentlig sektor
S.1311 Staten
S.13131- Kommuner och samkommuner; enbart statskrediter förmedlade av kommuner och samkommuner
S.13132 Socialskyddsfonder
S.1314 Arbetspensionsanstalter
S.13149 Övriga socialskyddsfonder
Därav: utlåning till allmänheten

Fordringar

- Checkkrediter
Växlar
Direkta skuldebrevslån
Lån förmedlade ur statens medel
Övriga lån
Investeringsmasskuldebrev

Från årsskiftet dessutom:

- Andra än investeringsmasskuldebrev
Omsättningsbara skuldebrev

Utlåning i euro

Kreditbeståndet i euro = utlåning i euro + lån förmedlade ur statsmedel + investeringsmasskuldebrev i euro

Utlåning i utländsk valuta

Kreditbeståndet i valuta = utlåning i valuta + investeringsmasskuldebrev i valuta

Kreditbeståndet

= kreditbeståndet i euro + kreditbeståndet i utländsk valuta

Nya krediter

Kalkylerade amorteringar
Nettoförändringar (av checkkrediter och växlar)
Kursförändringar

Kredittagarsektorer

- S.11 Icke-finansiella företag och bostadssamfund
S. 1111 Offentligt ägda icke-finansiella företag
S. 1112 Privata icke-finansiella företag
S. 112 Bostadssamfund
S. 12 Finansiella företag och försäkringsföretag
S. 121 Finlands Bank
S. 1221 Depositionsbanker
S. 1222 Penningmarknadsfonder
S. 1223 Övriga monetära finansinstitut som förmedlar finansiering
S. 123 Övriga finansinstitut
S. 124 Institut för finansierings- och försäkringsverksamhet
S. 125 Försäkringsföretag

GLOSSARY

Outstanding credit of financial and insurance institutions, central government and social security funds

Lender sectors

- S.12 Financial and insurance corporations
S.121 Bank of Finland
S.1221 Deposit banks
Finnish deposit banks
Foreign-owned deposit banks
S.1223 Other monetary financial institutions practising financial intermediation
S.123 Other financial intermediaries
S.125 Insurance corporations
S.13 General government
S.1311 Central government
S.13131- Municipalities and joint municipal authorities; loans granted from government funds for further intermediation only
S.13132 Social security funds
S.13141 Employment pension schemes
S.13149 Other social security funds
Of which: Loans to the public

Claims

- Overdraft facilities
Bills of exchange
Direct promissory notes
Loans granted from state funds
Other loans
Bonds classified as investments

In addition at the end of the year:

- Other than investment-bonds
Promissory notes tradable on the secondary markets

Lending in euro

Stock in euro = lending in euro + loans granted from state funds + investment-bonds in euro

Lending in foreign currency

Stock in foreign currency = lending in currency + investment-bonds in currency

Total stock

= Stock in euro + stock in foreign currency

New lending

Computed redemptions
Net changes (in overdrafts and bills of exchange)
Exchange rate changes

Borrower sectors

- S.11 Non-financial corporations and housing corporations
S. 1111 Public non-financial corporations
S. 1112 Private non-financial corporations
S. 112 Housing corporations
S. 12 Financial and insurance corporations
S. 121 Bank of Finland
S. 1221 Deposit banks
S. 1222 Money market funds
S. 1223 Other monetary financial institutions practising financial intermediation
S. 123 Other financial intermediaries
S. 124 Financial auxiliaries
S. 125 Insurance corporations

S. 13	Julkisyhteisöt	S. 13	Offentlig sektor	S. 13	General government
S. 1311	Valtionhallinto	S. 1311	Staten	S. 1311	Central government
S. 13131	Kunnat	S. 13131	Kommuner	S. 13131	Municipalities
S. 13132	Kuntayhtymät	S. 13132	Samkommuner	S. 13132	Joint municipal authorities
S. 13133	Ahvenanmaan maakuntahallinto	S. 13133	Ålands landskapsstyrelse	S. 13133	Government of Åland
S. 1314	Sosiaaliturvarahastot	S. 1314	Socialskyddsfonder	S. 1314	Social security funds
S. 13141	Työeläkelaitokset	S. 13141	Arbetspensionsanstalter	S. 13141	Employment pension schemes
S. 13149	Muut sosiaaliturvarahastot	S. 13149	Övriga socialskyddsfonder	S. 13149	Other social security funds
S. 14	Kotitaloudet	S. 14	Hushåll	S. 14	Households
S. 141	Työnantaja- ja muut elinkeinonharjoittajien kotitaloudet	S. 141	Arbetsgivarhushåll och andra näringsidkarhushåll	S. 141	Employers and other own-account workers
S. 1411	Maatilataloudenharjoittajien kotitaloudet	S. 1411	Gårdsbrukarhushåll	S. 1411	Employers and own-account workers in agriculture
S. 1419	Muut elinkeinonharjoittajien kotitaloudet	S. 1419	Övriga näringsidkarhushåll	S. 1419	Other employers and own-account workers
S. 143	Palkansaajakotitaloudet	S. 143	Löntagarhushåll	S. 143	Employees
S. 14C	Muut kotitaloudet	S. 14C	Övriga hushåll	S. 14C	Other households
S. 15	Kotitalouksia palvelevat voittoa tavoittelemattomat yhteisöt	S. 15	Hushållens icke-vinstsyftande organisationer	S. 15	Non-profit institutions serving households
S. 151	Valtionkirkot	S. 151	Statskyrkor	S. 151	State churches
S. 152	Muut voittoa tavoittelemattomat yhteisöt	S. 152	Övriga icke-vinstsyftande organisationer	S. 152	Other non-profit institutions serving households
S. 2	Ulkomaat	S. 2	Utlandet	S. 2	Rest of the world
S. 21	Euroopan unioni	S. 21	Europeiska unionen	S. 21	The European Union
S. 22	Muut maat ja kansainväliset järjestöt	S. 22	Övriga utlandet och internationella organisationer	S. 22	Other countries and international organisations
S.1...S.2	Kaikkiaan	S.1...S.2	Sammanlagt	S.1...S.2	Total
Luotonsaajatoimialat (TOL 1995)		Kredittagarens näringsgren (NI 1995)		Economic activity of borrower (SIC 1995)	
00	Erittelemätön	00	Odifferentierad	00	Not specified
A	Maatalous, riista- ja metsätalous	A	Jordbruk, jakt och skogsbruk	A	Agriculture, hunting and forestry
B	Kalatalous	B	Fiske	B	Fishing
C	Mineraalien kaivu	C	Utvinning av mineral	C	Mining and quarrying
D	Teollisuus	D	Tillverkning	D	Manufacturing
15-16	Elintarvikkeet, juomat ja tupakka	15-16	Livsmedel, dryckesvaror och tobak	15-16	Food products, beverages and tobacco products
17-19	Tekstiilit, vaatteet, nahka ja nahkatuotteet	17-19	Textil, kläder, läder och lädervaror	17-19	Textiles, textile products
20	Puutavara ja puutuotteet	20	Trävaror	20	Wood and wood products
21	Massa, paperi ja paperituotteet	21	Massa, papper och pappersvaror	21	Pulp, paper and paper products
22	Kustantaminen, painaminen sekä talenteiden jäljentäminen	22	Förlagsverksamhet; grafisk produktion och reproduktion av inspelningar	22	Publishing, printing and reproduction of recorded media
23-25	Koksi, öljytuotteet, ydinpolttoaine, kemikaalit, kemialliset tuotteet, teko-kuidut, kumi- ja muovituotteet	23-25	Stenkols- och petroleumprodukter, kämbränsle, kemikalier och kemiska produkter, gummi- och plastvaror	23-25	Coke, refined petroleum products nuclear fuel, chemicals and chemical products, and rubber and plastic
26	Ei-metallisten mineraalituotteet	26	Icke-metalliska mineraliska produkter	26	Other non-metallic mineral products
27-28	Perusmetallit ja metallituotteet (pl koneet ja laitteet)	27-28	Metallframställning, metallvaror (utom maskiner och apparater)	27-28	Basic metals and fabricated metal products
29-35	Koneet ja laitteet, sähkötekniset tuotteet ja optiset laitteet, kulkuneuvot	29-35	Maskiner och utrustning, el- och optikprodukter, transportmedel	29-35	Machinery and equipment n.e.c., electrical and optical equipment, transport equipment
36-37	Muu valmistus	36-37	Övrig tillverkning	36-37	Manufacturing n.e.c.
E	Sähkö-, kaasu- ja vesihuolto	E	El-, gas-, värme- och vattenförsörjning	E	Electricity, gas and water supply
F	Rakentaminen	F	Byggsverksamhet	F	Construction
G	Tukku- ja vähittäiskauppa	G	Parti- och detaljhandel.	G	Wholesale and retail trade
H	Majoitus- ja ravitsemistoiminta	H	Hotell- och restaurangverksamhet	H	Hotels and restaurants
I	Kuljetus, varastointi ja tietoliikenne	I	Transport, magasineri och kommunikation	I	Transport, storage and communications
K	Kiinteistö-, vuokraus- ja tutkimuspalvelut; liike-elämän palvelut	K	Fastighets-, uthyrings- och forskningsverksamhet; företagstjänster	K	Real estate, renting and business activities
M	Koulutus	M	Utbildning	M	Education
N	Terveystiete- ja sosiaalipalvelut	N	Hälsa- och sjukvård, sociala tjänster	N	Health and social work
O	Muut yhteiskunnalliset palvelut	O	Andra samhällliga och personliga tjänster	O	Other community, social and personal service activities
Asuntoluotot		Bostadskrediter		Housing loans	
	Asuinrakennukset		Bostadsbyggnader		Residential buildings
	Osakkeet ja osuudet		Aktier och andelar		Shares and partnerships
	Vapaa-ajan asunnot		Fritidsbostäder		Leisure homes
Kulutustuotot		Konsumtionskrediter		Consumer credits	
	Opintolainat		Studielån		Study loans
	Kulutustuotot		Konsumtionskrediter		Consumer credits

Yhteenveto - Sammandrag - Summary

Kuhunkin luottokantakäsitteeseen sisältyvästi seuraavaan kaavioon mukaan Z:lla merkityt luotonantajasektorit. Luottokannan tiedonantajasektorit merkittyinä X:llä. - Sammliga kreditbeståndsbegrepp innefattar de kreditlagarsektorer som utmärks med Z i schemat nedan. Kreditgivarsektorer utmärks med X. - The summary below shows the borrower sectors (Z) included in each concept of lending. The lender sectors of the outstanding credit statistics are marked with X.

F	Luotonantajasektorit - Kreditlagarsektorer - Borrower sector	Luottokannan tiedonantaja - Kreditbeståndets uppgiftslämnare - Correspondent of the outstanding credit statistics	Koko luotonanto - Det totala kreditbeståndet - Total lending	Luotonanto yleisölle - Kreditgivning till allmänheten - Loans to the public	Luotonanto yritystoiminnalle - Kreditgivning till företagsverksamheten - Loans to industries
S.11	Yritykset ja asuntoyhteisöt - Icke-finansiella företag och bostadsansamfund - Non-financial corporations and housing corporations		Z	Z	
S.111	Yritykset - Icke-finansiella företag - Non-financial corporations		Z	Z	Z
S.112	Asuntoyhteisöt - Bostadsansamfund - Housing corporations		Z	Z	
S.12	Rahoitus- ja vakuutuslaitokset - Finansiella företag och försäkringsföretag - Financial and insurance corporations		Z		
S.121	Suomen Pankki - Finlands Bank - Bank of Finland	X	Z		
S.1221	Talletuspankit - Depositionsbanker - Deposit banks	X	Z		
S.1222	Rahamarkkinarahastot - Penningmarknadsfonder - Money market funds		Z		
S.1223	Muut rahoitusta välittävät rahalaitokset - Övriga monetära finansinstitut som förmedlar finansiering - Other monetary financial institutions practising financial intermediation	X	Z		
S.123	Muut rahoituslaitokset - Övriga finansinstitut - Other financial intermediaries	X ²⁾	Z		
S.124	Rahoituksen ja vakuutuksen välittävät avustavat laitokset - Institut för finansierings- och försäkringsverksamhet - Financial auxiliaries		Z		
S.125	Vakuutuslaitokset - Försäkringsföretag - Insurance corporations	X ²⁾	Z		
S.13	Julkisyhteisöt - Offentlig sektor - General government		Z		
S.1311	Valtionhallinto - Staten - Central government	X	Z		
S.13131	Kunnat - Kommuner - Municipalities	X ¹⁾⁴⁾	Z	Z ⁴⁾	
S.13132	Kuntayhtymät - Samkommuner - Joint municipal authorities	X ¹⁾⁴⁾	Z	Z ⁴⁾	
S.13133	Ahvenanmaan maakuntahallinto - Ålands landskapsstyrelse - Government of Åland		Z	Z	
S.1314	Sosiaaliturvarahastot - Socialskyddsfonder - Social security funds	X ²⁾	Z		
S.14	Kotitaloudet - Hushåll - Households		Z	Z	
S.141	Elinkeinonharjoittajien kotitaloudet - Arbetsgivarhushåll och näringsstärkeshushåll - Employers and other own-account workers		Z	Z	Z
S.143	Palkansaajakotitaloudet - Anställda - Employees		Z	Z	
S.14C	Muut kotitaloudet - Övriga hushåll - Other households		Z	Z	
S.15	Kotitalouksia palvelevat voittoa tavoittelemattomat yhteisöt - Hushållens icke-vinstsyftande organisationer - Non-profit institutions serving households		Z	Z	
S.2	Ulkomaat - Utlandet - Rest of the world	X ³⁾	Z		
S.21	Euroopan unioni - Europeiska unionen - The European Union		Z		
S.22	Muut maat ja kansainväliset järjestöt - Övriga länder och internationella organisationer - Other countries and international organisations		Z		

1) Vain kuntien ja kuntayhtymien valtion varoista edelleen välittämät luotot. - Enbart statskrediter förmedlade av kommuner och samkommuner - Loans granted from central government to local government or intermunicipal authorities for further intermediation only.

2) Vain osa sektoriin kuuluvista yrityksistä on Luottokantatilaston tiedonantaja. - Enbart en del av företag inom denna sektor är kreditbeståndets uppgiftslämnare. - Only part of corporations within this sector are correspondents of the Outstanding credit statistics.

3) Vain Taulu 9. Lähde: Maksutase, Suomen Pankki - Enbart Tabell 9. Källa: Betalningsbalans, Finlands Bank - Table 9 only. Source: Balance of Payments, Bank of Finland

4) Kuntien ja kuntayhtymien valtion varoista edelleen välittämät luottoja ei lueta yleisluottoihin - Statskrediter förmedlade av kommuner och samkommuner hör inte till kreditgivning till allmänheten - Loans granted from central government to local government or intermunicipal authorities for further intermediation are not included in loans to the public.

SVT Suomen virallinen tilasto
Finlands officiella statistik
Official Statistics of Finland

Rahoitus 2003:6
Finansiering
Financing

Lisätietoja – Förfrågningar – Inquiries:

Susanna Laine (09) 1734 3539
Kerttu Helin (09) 1734 3354

Vastaava tilastojohtaja – Ansvarig statistikdirektör –
Director in charge:

Ari Tyrkkö

Luottokanta 2002 (tarkistetut tiedot) julkaistaan yhdessä alueellisten luottokantatietojen kanssa alkukesällä 2003.