

Tukku- ja vähittäiskauppa

Parti- och detaljhandeln
1992, Kesäkuu-Juni

18.9.1992

Tukkukauppa piristyi lievästi kesäkuussa

Tilastokeskuksen ennakkotietojen mukaan tukkukaupan myynnin määrä nousi kesäkuussa 3,3 prosenttia ja vähittäiskaupan myynnin määrä laski 8,4 prosenttia edellisen vuoden kesäkuuhun verrattuna. Tammi-kesäkuun myynnin määrät laskivat edellisestä vuodesta 12,8 prosenttia tukkukaupassa ja 7,9 prosenttia vähittäiskaupassa.

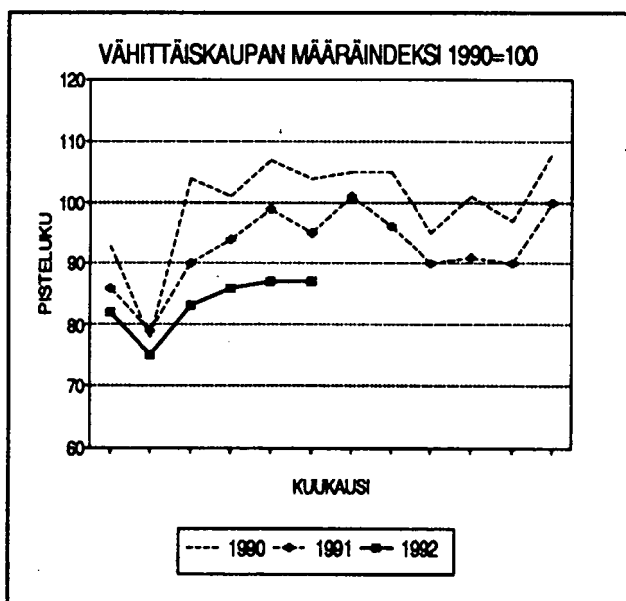
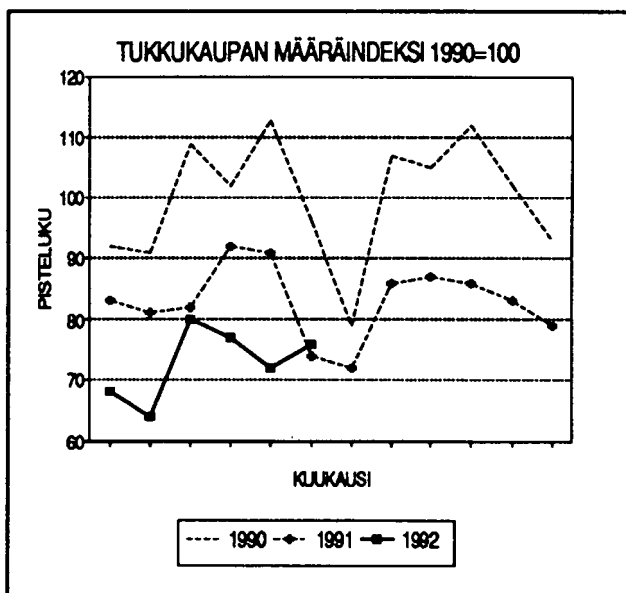
Tukkukaupassa raaka-aineiden kauppa nousi lähes neljänneksen viime vuoden kesäkuusta. Moottorijoneuvojen ja niiden osien kauppa nousi yli kymmenen prosenttia. Myös ravinto- ja nautinto-aineiden kauppa sekä rauta- ja rakennustarvikkeiden kauppa nousivat edellisvuodesta.

Vähittäiskaupassa nousivat edellisen vuoden kesäkuusta urheilutarvikkeiden ja veneiden kauppa sekä kirjojen ja toimistotarvikkeiden vähittäiskaupan määrät. Eniten laskivat valokuvausalan, optisen ja terveydenhoitoalan vähittäiskaupan, muun vähittäiskaupan sekä kukkien ja puutarha-alan vähittäiskaupan myynnit.

Partihandelns volym ökade i juni

Enligt Statistikcentralens förhandsuppgifter ökade försäljningsvolymen i juni 1992 med 3,3 procent inom partihandeln och sjönk med 8,4 procent inom detaljhandeln jämfört med juni året förut. Under perioden januari-juni var ändringen av försäljningsvolymen inom partihandeln -12,8 procent och inom detaljhandeln -7,9 procent.

Julkaisu sisältää myös kaupan yritysten neljännesvuosittaisen varastotilaston.



KESÄKUU 1992 - JUNI 1992	MYYNТИ MMK - FÖRSÄLJNING	MUUTOS ED.VUOTEEN %:NA--FÖRÄNDR. FRÅN FG.ÅR I %				
		ARVO - VÄRDE	MÄÄRÄ - VOLYM			
HYÖDYKERYHMÄ - VARUGRUPP	KESÄ JUNI	TAMMI- KESÄ JAN.- JUNI	TAMMI- KESÄ JAN.- JUNI			
KOKO TUKKUKAUPPA HELA PARTIHADELN						
1. ELINTARVIKKEET JA MUUT PÄIVITTÄISTAV. LIVSMEDEL OCH ÖVRIGA DAGLIGVAROR	6 198.7	31 999.0	31.2	12.5	29.5	10.5
2. TEKSTIILI, VAATETUS JA JALKINEET TEXTIL, KLÄDER OCH SKOR	369.3	3 472.1	8.9	-5.2	6.3	-8.2
3. VILJA, REHUT, SIEMENET JA LANNOITTEET SPANNMAL, FODER, UTSÅDE OCH GÖDSEL	1 178.2	7 354.8	2.4	-3.6	1.1	-5.3
4. MAATALOUSKONEET JA -TARVIKKEET LANTBRUKSMASKINER OCH -FÖRNÖDENHETER	510.9	2 596.0	53.3	22.0	52.9	21.0
5. RAUTA-, RAKENNUS- JA SÄHKÖTARVIKKEET JÄRN- OCH BYGGNADSVAROR OCH ELARTIKLAR	2 351.7	12 682.3	-31.8	-44.7	-32.9	-45.6
6. VIIHDE-ELEKTRONIIKKA JA KODINKONEET UNDERHÅLLNINGSELEKTRONIK OCH HUSHÅLLSM.	263.0	1 477.8	-22.8	-40.2	-25.3	-42.6
7. INVESTOINTITAVARAT (TEOLL., KONTTI-, TIETOK.) INVESTERINGSVAROR (INDUSTRI-, KONTORS-, DATAM.)	952.7	6 657.7	-31.9	-31.7	-35.4	-35.5
8. RAAKA-AINEET JA KEMIKAALIT RAWATERIAL, BRÄNSLEN OCH KEMIKALIER	1 105.6	6 328.3	40.5	-12.3	36.4	-12.9
9. POLTTOAINEET BRÄNSLEN	1 116.7	6 742.5	-10.4	-19.0	-15.0	-19.1
10. AUTOALAN TARVIKKEET BILAR OCH BILFÖRNÖDENHETER	846.1	5 479.0	21.4	-5.6	11.5	-12.5
11. MUUT ÖVRIGA	2 128.0	13 182.8	32.2	14.9	30.1	12.2
12. YHTEENSÄ SAMMANLAGT	17 041.9	98 034.2	6.0	-10.7	3.3	-12.8

VÄHITTÄISKAUPAN MYYNTI - DETALJHANDELNS FÖRSÄLJNING

KESÄKUU 1992 - JUNI 1992	MYYNTI MMK FÖRSÄLJNING MMK		INDEKSIT - INDEX (1990=100)		MUUTOKSET %-NA - FÖRÄNDRINGAR I %					
	KESÄ JUNI	TAMMI- KESÄ JAN-JUNI	ARVO VÄRDE KESÄ JUNI	MÄÄRÄ VOLYM KESÄ JUNI	ARVO - VÄRDE ED.V.-FG.ÄR ED.KK FG.MÄN KESÄ JUNI	MÄÄRÄ - VOLYM ED.V.-FG.ÄR ED.KK FG.MÄN KESÄ JUNI				
TOIMIALA - NÄRINGSGREN										
4420 KIRJOJEN JA TOIMISTOTARV. VÄH.KAU HANDEL MED BÖCKER OCH BYRÄVAROR	149.3	1 133.0	62	58	4.9	-8.8	-12.4	2.3	-11.5	-12.7
4430 KULTASEPÄNTEOSTEN JA KELLOJEN VÄH HANDEL MED GULDSEDSVAROR OCH UR	107.5	539.6	106	102	3.7	-2.3	0.8	0.3	-4.9	0.8
4440 VALOK., OPTISEN JA TERV.H.ALAN V.K HANDEL MED FOTO-, OPT. -, HALSÖVÄRDS	125.9	777.4	62	58	-39.2	-32.0	-1.2	-43.3	-36.4	-1.1
4450 KUKKIEN JA PUUTARHA-ALAN VÄH.KAUP HANDEL MED BLOMSTER OCH TRÄDGÅRDS	109.4	647.4	106	101	-25.6	-7.8	-44.4	-27.6	-9.6	-44.8
4460 URHEILUTARV. JA VENEIDEN VÄH.KAUP HANDEL MED SPORTARTIKLAR OCH BÅTA	258.6	1 387.8	125	116	8.9	5.2	-17.3	4.6	1.8	-17.6
4480 MUU VÄHITTÄISKAUPPA ANNAN DETALJHANDEL	85.4	522.8	64	61	-31.4	-30.3	11.3	-33.8	-32.6	10.9
4520 MOOTTORIAJON. JA N. OSIEN VÄH.KAU HANDEL MED MOTORFORDON, -DELAR	2 071.5	13 727.6	74	70	-3.7	-1.8	-13.6	-10.1	-6.6	-14.2
4530 HUOLTAMOTOIMINTA SERVICESTATIONSVERKSAMHET	1 207.6	6 318.4	104	96	-4.1	-6.8	2.9	-5.5	-5.8	-1.5

HYÖDYKERYHMÄ - VARUGRUPP	MYYNТИ - FÖRSÄLJNING		MUUTOS EDELLISEEN VUOTEEN FÖRÄNDRING FRÅN FÖREG. ÅR I %		MÄÄRÄ - VOLYM	
	MMK		ARVO - VÄRDE		TAMMI- KESÄ	
	KESÄ JUNI	TAMMI- KESÄ JAN- JUNI	KESÄ JUNI	TAMMI- KESÄ JAN- JUNI	KESÄ JUNI	TAMMI- KESÄ JAN- JUNI
KOKO VÄHITTÄISKAUPPA HELA DETALJHANDELN						
ELINTARVIKKEET JA MUUT PÄIVITTÄISTAVARAT	5 744.8	31 883.0	1.6	2.3	0.8	0.8
LIVSMEDEL OCH ÖVRIGA DAGLIGVAROR	1 160.0	6 900.8	-7.6	-10.2	-10.2	-13.3
TEKSTIILI, VAADETUS JA JALKINEET	6 753.6	39 389.6	-10.9	-9.7	-13.2	-12.3
MUUT						
ÖVRIGA	13 671.7	78 184.2	-5.7	-5.2	-8.4	-7.9
YHTEENSÄ						
SAMMANLAGT						
4310 TAVARATALOKAUPPA VARUHUSHANDEL						
ELINTARVIKKEET JA MUUT PÄIVITTÄISTAVARAT	795.4	4 449.5	3.3	1.9	2.5	0.4
LIVSMEDEL OCH ÖVRIGA DAGLIGVAROR	322.2	2 147.2	-7.2	-1.8	-9.8	-5.1
TEKSTIILI, VAADETUS JA JALKINEET	384.1	2 192.2	-14.1	-8.8	-16.3	-11.4
MUUT						
ÖVRIGA	1 502.0	8 799.8	-4.0	-1.7	-6.1	-4.4
YHTEENSÄ						
SAMMANLAGT						

Kaupan varastot pienenevät edelleen

Tukku- ja vähittäiskaupan yritysten varastojen kokonaismäärä väheni vuoden 1992 toisella neljänneksellä 5,2 prosenttia edelliseen neljännekseen verrattuna. Vähittäiskaupan varastot pienentyivät 4 ja tukkukaupan varastot 6,2 prosenttia.

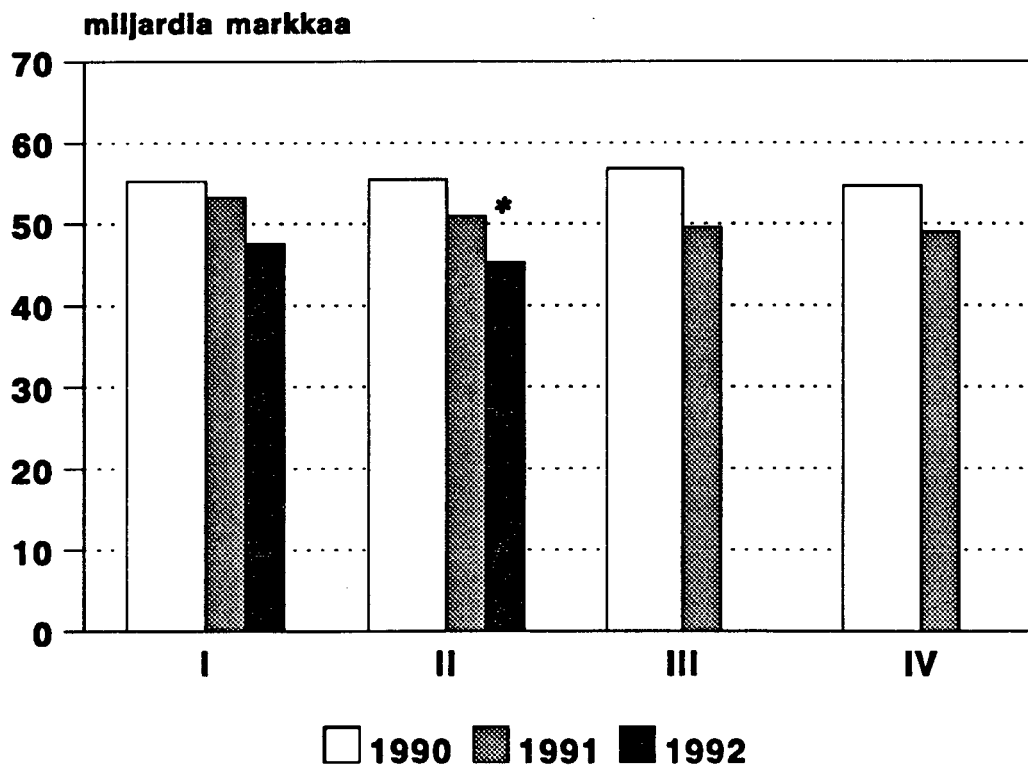
Ennakkotietojen lisäksi julkaistaan myös tarkistetut tiedot edelliseltä neljännekseltä.

Totalvolymen av lager har minskat igen

Totalvolymen av lager för detalj- och partihandels företag minskade under det andra kvartalet 1992 med 5,2 procent jämfört med det föregående kvartalet. Detaljhandels lager minskade med 4 procent och partihandels lager minskade med 6,2 procent.

Förutom förhandsuppgifterna publiceras även de revirade uppgifterna för det föregående kvartalet.

Kaupan varastojen arvo 1990-1992 vuosineljänneksittain



Taulukko 1. Tukku- ja vähittäiskaupan varastojen muutokset edellisestä neljänneksestä
31.03.1992 ja 30.06.1992

Tabell 1. Ändringar av parti- och detaljhandelns lager föregående kvartal
31.03.1992 och 30.06.1992

Toimiala-Näringsgren	TOL-numero NI-nummer	Muutos edellisestä neljänneksestä Förändring från föregående kvartal			
		Käyvin hinnoin Till löpande priser		Joulukuun 1976 hinnoin Till december månads priser 1976	
		31.03.1992 1992/I	30.06.1992 1992/II*	31.03.1992 1992/I	30.06.1992 1992/II*
Yhteensä -Summa	60,61,62	-2.7%	-4.8%	-3.3%	-5.2%
Tukkukauppa -Partihandel	60,61	-0.0%	-5.6%	-0.6%	-6.2%
Vähittäiskauppa -Detaljhandel	62	-5.4%	-4.0%	-6.3%	-4.0%

*ennakkotieto

Taulukko 2. Tukku- ja vähittäiskaupan varastojen muutokset edellisen vuoden vastaavasta neljänneksestä
31.03.1992 ja 30.06.1992

Tabell 2. Ändringar av parti- och detaljhandelns lager från motsvarande kvartal föregående år
31.03.1992 och 30.06.1992

Toimiala-Näringsgren	TOL-numero NI-nummer	Muutos edellisen vuoden vastaavasta neljänneksestä Förändring från motsvarande kvartal föregående år			
		Käyvin hinnoin Till löpande priser		Joulukuun 1976 hinnoin Till december månads priser 1976	
		31.03.1992 1992/I	30.06.1992 1992/II*	31.03.1992 1992/I	30.06.1992 1992/II*
Yhteensä -Summa	60,61,62	-10.6%	-11.2%	-12.7%	-13.6%
Tukkukauppa -Partihandel	60,61	-10.5%	-12.4%	-12.7%	-15.1%
Vähittäiskauppa -Detaljhandel	62	-10.7%	-9.8%	-12.6%	-11.8%

*ennakkotieto



Tukku- ja vähittäiskauppa

Parti- och detaljhandeln
1992, Kesäkuu-Juni

SVT Suomen Virallinen Tilasto
Finlands Officiella Statistik
Official Statistics of Finland

Central Statistical
Office of Finland

Trade
1992:11

Tiedustelut - Förfrågningar

Veijo Ritola	(90) 1734 3388
Aila Kovanen	(90) 1734 3384
Eeva Immonen	(90) 1734 3464

Käsitteitä ja tutkimusmenetelmiä on selostettu vuositilastossa
1991 (Kauppa 1992:10)

Begrepp och undersökningsmetod har förklarats i årsstatistik
1991 (Handel 1992:10)

Julkaisujen myynti:

Försäljning:

Hinta — Pris

Tilastokeskus
PL 504
00101 Helsinki
Puh. (90) 173 41

Statistikcentralen
PB 504
00101 Helsingfors
Tel. (90) 173 41

30 mk

ISSN 0784-834X
= Kauppa
ISSN 0785-6288