

F1217

Tilastokeskus
Statistikcentralen
Central Statistical
Office of Finland



Suomen virallinen tilasto
Finlands officiella statistik
Official Statistics of Finland

VI C:107

Väestölaskenta 1985
Folkräkningen 1985
Population Census 1985
Osa IV
Del IV
Volume IV

Rakennukset ja asunnot

Byggnader och bostäder
Buildings and dwellings



F1 2.4

Tilastokeskus
Statistikcentralen
Central Statistical
Office of Finland



Suomen virallinen tilasto
Finlands officiella statistik
Official Statistics of Finland

VI C:107

Väestölaskenta 1985
Folkräkningen 1985
Population Census 1985

Osa IV
Del IV
Volume IV

21.9.88

Rakennukset ja asunnot

Byggnader och bostäder

Buildings and dwellings

136497

Tilastokirjasto
Statistikbiblioteket

Tiedustelut — Förfrågningar
Jorma Huttunen
(90) 17 341

Kansikuva — Pärmbild
Christer Nyman

Helsinki — Helsingfors 1988
Painokaari Oy

Väestölaskennan julkaisut
Folkräkningens publikationer
Population Census Publications

- I Väestön taloudellinen toiminta
Befolkningens ekonomiska verksamhet
Economic activity of the population
- II Asuntokunnat ja perheet
Bostadshushåll och familjer
Household-dwelling units and families
- III Asuinolot
Boendeförhållanden
Housing conditions
- IV Rakennukset ja asunnot
Byggnader och bostäder
Buildings and dwellings
- V Kunnittaiset tiedot
Kommunvisa uppgifter
Municipal data

Alkusanat

Förord

Tilastokeskus pani toimeen 17.11.1985 lakisääteisen väestölaskennan. Projektin johtajana on toiminut Lauri Yli-Pekka. Atk-työ on tehty erikoistutkija Risto Heinosen johdolla.

Laskennan tietoja julkaistaan viitenä niteenä. Käsillä olevan 'Rakennukset ja asunnot'-osan ovat toimittaneet yliaktuaari Jorma Huttunen ja tilastonlaatijat Jaana Jokinen ja Kaisa Holm. Tilastotaulukoiden atk-suunnittelusta on vastannut vanhempi suunnittelija Helena Kauppinen.

Helsingissä, Tilastokeskuksessa toukokuussa 1988

Olavi E. Niitamo

Statistikcentralen förrättade den 17.11.1985 en lagstadgad folkräkning. Lauri Yli-Pekka har verkat som ledare för projektet. Adb-arbetet har gjorts under ledning av specialforskare Risto Heinonen.

Resultaten av folkräkningen publiceras i fem volymer. Denna del, 'Byggnader och bostäder', har redigerats av överaktuar Jorma Huttunen och statistikförarna Jaana Jokinen och Kaisa Holm. Adb-planeringen och programmeringen har gjorts av äldre planerar Helena Kauppinen.

Helsingfors, Statistikcentralen i maj 1988

Aarno Laihonon

Sisältö

Alkusanat	3
Johdanto	8
Käsitteitä ja määritelmiä	15
Finnish-English glossary	15
Yleiskatsaus	35
Vertailtavuus	52

VERTAILUTAULUT

A. Asunnot hallintaperusteen mukaan vuosina 1970, 1975, 1980 ja 1985	54
B. Asunnot pinta-alan mukaan vuosina 1975, 1980 ja 1985	55
C. Asunnot varusteiden mukaan vuosina 1970, 1975, 1980 ja 1985	56
D. Asumistiheys vakinaisesti asutuissa asunnoissa talotyypin mukaan vuosina 1975 ja 1985	57
E. Rakennukset lämmitystavan mukaan 1980 ja 1985	58
F. Rakennukset pääasiallisen käytön ja rakentamisvuoden mukaan 31.12.1985	59
G. Rakennukset pääasiallisen käytön ja lämmitysaineen mukaan 1980 ja 1985	60
H. Rakennukset rakennusaineen mukaan vuosina 1980 ja 1985	61

TAULUT

IV:1 Rakennukset käyttötarkoituksen, rakennusaineen ja rakentamisvuoden mukaan 31.12.1985; koko maa, läänit ja pääkaupunkiseutu	64
IV:2 Rakennukset käyttötarkoituksen, lämmitystavan, lämmitysaineen ja kerrosalan mukaan 31.12.1985; koko maa, läänit ja pääkaupunkiseutu	88
IV:3 Rakennukset käyttötarkoituksen, lämmitystavan, rakentamisvuoden ja kerrosalan mukaan 31.12.1985; koko maa, läänit ja pääkaupunkiseutu	170
IV:4 Rakennukset käyttötarkoituksen, rakennusaineen, kerros luvun ja kerrosalan mukaan 31.12.1985; koko maa, läänit ja pääkaupunkiseutu	252
IV:5 Rakennukset käyttötarkoituksen, rakennuksen varusteiden, rakennusaineen ja verkostoliittymien mukaan 31.12.1985; koko maa, läänit ja pääkaupunkiseutu	300
IV:6 Asuinrakennukset talotyypin, rakennusaineen, rakentamisvuoden ja kerrosluvun mukaan 31.12.1985; koko maa	342

Innehåll

Förord	3
Inledning	8
Begrepp och definitioner	15
Finnish-English glossary	32
Översikt	35
Jämförbarhet	52

JÄMFÖRELSETABELLER

A. Bostäder efter upplåtelseform åren 1970, 1975, 1980 och 1985	54
B. Bostäder efter golvyta åren 1975, 1980 och 1985	55
C. Bostäder efter utrustning åren 1970, 1975, 1980 och 1985	56
D. Boendetiäthet i stadigvarande bebodda bostäder efter hustyp åren 1975 och 1985	57
E. Byggnader efter uppvärmningssätt åren 1980 och 1985	58
F. Byggnader efter huvudsaklig användning och byggnadsår 31.12.1985	59
G. Byggnader efter huvudsaklig användning och bränsle åren 1980 och 1985	60
H. Byggnader efter byggnadsmaterial åren 1980 och 1985	61

TABELLER

IV:1 Byggnader efter användningssyfte, byggnadsmaterial och byggnadsår 31.12.1985; hela landet, länen och huvudstadsregionen	64
IV:2 Byggnader efter användningssyfte, uppvärmningssätt, bränsle för uppvärmning och våningsyta 31.12.1985; hela landet, länen och huvudstadsregionen	88
IV:3 Byggnader efter användningssyfte, uppvärmningssätt, byggnadsår och våningsyta 31.12.1985; hela landet, byggnadsår och våningsyta 31.12.1985; hela landet, länen och huvudstadsregionen	170
IV:4 Byggnader efter användningssyfte, byggnadsmaterial, våningsantal och våningsyta 31.12.1985; hela landet, länen och huvudstadsregionen	252
IV:5 Byggnader efter användningssyfte, byggnadens utrustning, byggnadsmaterial och anslutning till områdets avloppsnät 31.12.1985; hela landet, länen och huvudstadsregionen	300
IV:6 Bostadsbyggnader efter hustyp, byggnadsmaterial, byggnadsår och våningsantal 31.12.1985; hela landet	342

IV:7	Asunnot talotyyppin, hallintaperusteen, huoneistotyyppin ja asumistiheyden mukaan 31.12.1985; koko maa	346	IV:7	Bostäder efter hustyp, upplåtelseform, lägenhetstyp och boendetäthet 31.12.1985; hela landet	346
IV:8	Asunnot talotyyppin, varustetason ja huoneluvun mukaan 31.12.1985; koko maa, läänit ja pääkaupunkiseutu	362	IV:8	Bostäder efter hustyp, utrustningsnivå och rumsantal 31.12.1985; hela landet, länen och huvudstadsregionen	362
IV:9	Asunnot ja asuntoväestö talotyyppin, asunnon varusteiden ja käytössäolutilanteen mukaan 31.12.1985; koko maa, läänit ja pääkaupunkiseutu	404	IV:9	Bostäder och bostadsbefolkning efter hustyp, bostadens utrustning och användningssituation 31.12.1985; hela landet, länen och huvudstadsregionen	404
IV:10	Asunnot talotyyppin, pinta-alan, lämmitystavan ja lämmitysaineen mukaan 31.12.1985; koko maa, läänit ja pääkaupunkiseutu	422	IV:10	Bostäder efter hustyp, golvyta, uppvärmningssätt och bränsle för uppvärmning 31.12.1985; hela landet, länen och huvudstadsregionen	422
IV:11	Asuntojen lukumäärä ja pinta-ala (100 m ²) rakennuksen käyttötarkoituksen ja rakentamisvuoden mukaan 31.12.1985; koko maa, läänit ja pääkaupunkiseutu	444	IV:11	Bostädernas antal och golvyta (100 m ²) efter byggnadens användningssyfte och byggnadsår 31.12.1985; hela landet, länen och huvudstadsregionen	444
IV:12	Asunnot hallintaperusteen, varusteiden ja huoneluvun mukaan 31.12.1985; koko maa, läänit ja pääkaupunkiseutu	460	IV:12	Bostäder efter upplåtelseform, utrustning och rumsantal 31.12.1985; hela landet, länen och huvudstadsregionen	460
IV:13	Asuntojen lukumäärä ja keskipinta-ala hallintaperusteen, varustetason ja rakentamisvuoden mukaan 31.12.1985; koko maa, läänit ja pääkaupunkiseutu	482	IV:13	Bostädernas antal och medelgolvyta efter upplåtelseform, utrustningsnivå och byggnadsår 31.12.1985; hela landet, länen och huvudstadsregionen	482
IV:14	Asunnot pinta-alan ja talotyyppin mukaan 31.12.1985; koko maa, läänit ja pääkaupunkiseutu	516	IV:14	Bostäder efter golvyta och hustyp 31.12.1985; hela landet, länen och huvudstadsregionen	516
LIITTEET			BILAGOR		
	Rakennuksen käyttötarkoitusero	524		Klassificeringen av byggnadernas användningssyfte	528
	Kunnittaisen tilastopaketin taulut	536		Tabellerna i det kommunvis uppgjorda tabellpaketet	538

Contents

Foreword	000	IV:6 Residential buildings by type of building, construction material, year of completion and number of storeys 31.12.1985; whole country	342
Introduction	12	IV:7 Dwellings by type of building, tenure status, type of dwelling and occupancy rate 31.12.1985; whole country	346
Concepts and definitions	26	IV:8 Dwellings by type of building, standard of equipment and number of rooms 31.12.1985; whole country, provinces and capital region	362
Finnish-English glossary	32	IV:9 Dwellings and dwelling population by type of building, equipment of dwelling and occupancy status 31.12.1985; whole country, provinces and capital region	404
Overview	47	IV:10 Dwellings by type of building, floor area, heating system and heating fuel 31.12.1985; whole country, provinces and capital region	422
Comparability (in Finnish and Swedish only)	52	IV:11 Number and floor area (100 m ²) of dwellings by intended use and year of completion of building 31.12.1985; whole country, provinces and capital region	444
COMPARING TABLES		IV:12 Dwellings by tenure status, equipment and number of rooms 31.12.1985; whole country, provinces and capital region	460
A. Dwellings by tenure status in 1970, 1975, 1980 and 1985	54	IV:13 Number and average floor area of dwellings by tenure status, standard of equipment and year of completion 31.12.1985; whole country, provinces and capital region	482
B. Dwellings by floor area in 1975, 1980 and 1985	55	IV:14 Dwellings by floor area and type of building 31.12.1985; whole country, provinces and capital region	516
C. Dwellings by equipment in 1970, 1975, 1980 and 1985	56	APPENDICES	
D. Occupancy rate in permanently inhabited dwellings by type of building in 1975 and 1985	57	Classification of buildings by intended use	532
E. Buildings by heating system in 1980 and 1985	58	A set of statistical tables compiled by municipality	540
F. Buildings by main use and year of completion 31.12.1985	59	TABLES	
G. Buildings by main use and fuel in 1980 and 1985	60	IV:1 Buildings by intended use, construction material and year of completion 31.12.1985; whole country, provinces and capital region	64
H. Buildings by construction material in 1980 and 1985	61	IV:2 Buildings by intended use, heating system, heating fuel and floorage 31.12.1985; whole country, provinces and capital region	88
TABLES		IV:3 Buildings by intended use, heating system, year of completion and floorage 31.12.1985; whole country, provinces and capital region	170
IV:1 Buildings by intended use, construction material and year of completion 31.12.1985; whole country, provinces and capital region	64	IV:4 Buildings by intended use, construction material, number of storeys and floorage 31.12.1985; whole country, provinces and capital region	252
IV:2 Buildings by intended use, heating system, heating fuel and floorage 31.12.1985; whole country, provinces and capital region	88	IV:5 Buildings by intended use, equipment of building, construction material and connection to regional networks 31.12.1985; whole country, provinces and capital region	300
IV:3 Buildings by intended use, heating system, year of completion and floorage 31.12.1985; whole country, provinces and capital region	170		
IV:4 Buildings by intended use, construction material, number of storeys and floorage 31.12.1985; whole country, provinces and capital region	252		
IV:5 Buildings by intended use, equipment of building, construction material and connection to regional networks 31.12.1985; whole country, provinces and capital region	300		

Lakisääteinen väestölaskenta 1985

Väestölaskennan tavoitteena on tuottaa hallinnon, suunnittelun ja tutkimustoiminnan tarvitsemaa tietoa väestön taloudellisesta toiminnasta, perheistä ja asuinoloista sekä rakennus- ja asuntokannasta. Pyrkimyksenä on tuottaa erityisesti sellaisia alueellisesti yksityiskohtaisia tietoja, joita tarvitaan muun muassa yhteiskunnan peruspalvelujen mitoittamisessa ja joita ei muulla tavoin voida saada.

Vuoden 1938 väestölaskentalain (154/38) mukaan Suomessa tulee tehdä väestölaskenta ja siihen liittyvä asunto- ja kiinteistölaskenta joka kymmenes vuosi. Tämän lain mukaisia laskentoja on tehty vuosina 1950, 1960, 1970 ja 1980. Lisäksi vuonna 1975 tehtiin erillisen lain (924/75) nojalla asunto- ja elinkeinotutkimus. Myös vuoden 1985 väestölaskenta perustuu erillislakiin vuoden 1985 ammatti- ja elinkeinotutkimuksesta (377/85).

Perusjoukot, tietosisältö ja tiedonkeruu

Vuoden 1985 väestölaskennan henkilöperusjoukon muodostavat 17.11.1985 maassa vakinaisesti asuneet henkilöt. Perheet ja asuntokunnat taas on muodostettu ajankohdan 31.12.1985 tilanteen perusteella. Myös asunto- ja rakennuskanta ovat ajankohdalta 31.12.1985. Kaikki havaintoyksiköt on määritelty väestön keskusrekisterissä olevien tietojen perusteella.

Laskennan tiedot saatiin sekä hallinnollisista rekistereistä että lomakekyselyn avulla. Kysely koski väestön pääasiallista toimintaa, ammattiasemaa, työpaikkaa, ammattia sekä työssäolo- ja työttömyyskautuksia.

Lomaketiedustelu ajoittui viikolle 11.11.—17.11.1985. Kyselylomake lähetettiin kaikille 15—74-vuotiaille perusjoukkoon kuuluneille henkilöille. Kyselyn vastausprosentti ennen täydennystiedustelua oli noin 95 %.

Toukokuussa 1986 lähetettiin uusi lomake puutteellisesti vastanneille ja kokonaan vastaamatta jättäneille. Täydennystiedustelussa palautettiin suunnilleen puolet lähetetyistä lomakkeista. Täydennystiedustelun jälkeen puuttuvia lomaketietoja täydennettiin mahdollisuuksien mukaan eri hallinnollisista rekistereistä.

Lagstadgad folkräkning 1985

Folkräkningens målsättning är att för förvaltningen, samhällsplaneringen och forskningen sammanställa uppgifter om befolkningens ekonomiska verksamhet, familjer och boendeförhållanden samt uppgifter om byggnads- och bostadsbeståndet. Strävan är att producera speciellt sådana regionalt detaljerade uppgifter som inte kan erhållas på annat sätt, men som behövs bl.a. för att kunna dimensionera samhällets bastjänster.

Enligt folkräkningslagen (154/38) av år 1938 skall folkräkning och en därtill ansluten bostads- och fastighetsräkning genomföras vart tionde år. Med stöd av denna lag har folkräkningar förrättats åren 1950, 1960, 1970 och 1980. Dessutom gjordes år 1975 med stöd av en separat lag (924/75) en bostads- och näringsutredning. Också folkräkningen från år 1985 stöder sig på en egen lag – lagen om 1985 års yrkes- och näringsutredning (377/85).

Populationer, innehåll och datainsamling

Folkräkningens individpopulation består av den i riket stadigvarande bosatta befolkningen 17.11.1985. Familjer och bostadshushåll har igen bildats utgående från situationen 31.12.1985. Också bostads- och byggnadsbeståndet är från tidpunkten 31.12.1985. Samtliga observationsenheter har definierats utgående från uppgifter i centrala befolkningsregistret.

Folkräkningens uppgifter erhöles både från administrativa register och genom en direkt blankettförfrågan. Postenkäten gällde uppgifter om huvudsaklig verksamhet, yrkesställning, arbetsplats, yrke samt arbets- och arbetslöshetsmånader.

Blankettförfrågan skedde under veckan 11.11.—17.11.1985. Folkräkningsblanketten postades till samtliga 15—74-åringar som tillhörde undersökningspopulationen. Förfråganens svarsprocent var omkring 95 %.

I maj 1986 postades en ny blankett till alla dem, som vid den egentliga förfråganen helt låtit bli att svara eller vars svar krävde kompletteringar. Vid kompletteringsförfråganen returnerades omkring hälften av de utsända formulärens. De uppgifter som efter det här ännu saknades togs i mån av möjlighet från olika register.

Lomakekeruun keskeisimpiä tietoja oli henkilön pääasiallinen toiminta. Tämän tiedon suhteen oli peittävyysaste tiedonkeruun päättyessä 98,6 %.

Uutta tämänkertaisessa väestölaskennassa oli, että se suoritettiin kokonaan ilman paikallisorganisaatiota. Palautetut lomakkeet toimitettiin suoraan tallennettaviksi ilman esitarkastusta. Lomaketietojen käsittely ja kooditustyö tapahtui keskitetysti sekä koneellisina eräajoina että manuaalisena päätetyönä.

Eri rekisteritietoja hyödynnettiin enemmän kuin aikaisemmin. Oheisesta kuvasta käy ilmi rekisterien käytön lisääntyminen tietolähteenä eri väestölaskennoissa.

Blankettförfrågningens kanske viktigaste uppgift gällde den huvudsakliga verksamheten. Täckningsgraden för denna uppgift var vid datainsamlingens slutskede 98,6 %.

Nytt för denna folkräkning var att den genomfördes helt utan någon lokal organisation. De returnerade blanketterna sändes direkt till datainskrivning utan förhandskontroll. Bearbetningen och kodningen av blankettmaterialet gjordes centralt både genom maskinella satsvisa körningar och som manuellt terminalarbete.

Olika registeruppgifter utnyttjades nu i högre grad än tidigare. Ur vidstående figur framgår hur användningen av registeruppgifter ökat från folkräkning till folkräkning.

Väestölaskentojen pääasiallinen sisältö Folkräkningarnas huvudsakliga innehåll

	1950	1960	1970	1975	1980	1985
Henkilöt — Personer						
Demografiset tiedot — <i>Demografiska uppgifter</i>						
Sukupuoli, syntymäaika, siviilisääty						
<i>Kön, födelseid, civilstånd</i>	x	x	x	⊗	⊗	⊗
Äidinkieli — <i>Modersmål</i>	x	x	x	⊗	⊗	⊗
Kansalaisuus — <i>Medborgarskap</i>	x	x		⊗	⊗	⊗
Syntymäkotikunta — <i>Födelsekommun</i>	x	x	⊗		⊗	⊗
Taloudelliset tiedot — <i>Ekonomiska uppgifter</i>						
Pääasiallinen toiminta, pääammatti						
<i>Huvudsaklig verksamhet, huvudyrke</i>	x	x	x	x	x	x
Elinkeino, ammattiasema						
<i>Näringsgren, yrkesställning</i>	x	x	x	x	x	x
Työnantaja, työpaikan sijainti						
<i>Arbetsgivare, arbetsplatsens belägenhet</i>	x	x	x	x	x	x
Sosioekonominen asema						
<i>Socioekonomisk ställning</i>		x	x	x	x	x
Tulot — <i>Inkomster</i>			⊗	⊗	⊗	⊗
Koulutustiedot — <i>Uppgifter om utbildningen</i>						
Suoritetut tutkinnot — <i>Avlagda examina</i>	x	x	x	⊗	⊗	⊗
Asunto/ruokakunta- ja perhetiedot						
<i>Uppgifter om bostadshushåll och familjer</i>						
Asunto/ruokakuntatyyppi ja -asema						
<i>Bostadshushållstyp och ställning i hushållet</i>	x	x	x	x	⊗	⊗
Perhetyyppi ja -asema						
<i>Familjetyp och ställning i familjen</i>	x	x	x	x	⊗	⊗
Asunnot — Bostäder						
Pinta-ala — <i>Golvyta</i>		x	x	x	x	⊗
Huoneluku ja varusteet						
<i>Antal rum och utrustning</i>	x	x	x	x	x	⊗
Hallintaperuste — <i>Upplåtelseform</i>	x	x	x	x	x	⊗
Rakennukset — Byggnader						
Rakennusaine, valmistumisvuosi						
<i>Byggnadsmaterial, byggnadsår</i>	x	x	x		x	⊗
Käyttötarkoitus (talotyyppi)						
<i>Användningssyfte (hustyp)</i>	x	x	x		x	⊗
Asuinhuoneistojen lukumäärä						
<i>Antalet bostadslägenheter</i>	x	x	x		x	⊗
Lämmitystapa — <i>Uppvärmningssätt</i>		x	x		x	⊗
Koordinaatit — <i>Koordinater</i>			x	⊗	⊗	⊗

x = Lomaketieto — *Blankettuppgift*
⊗ = Rekisteritieto — *Registeruppgift*

Väestön keskusrekisterin tietojen lisäksi laskennassa tarvittavia tietoja saatiin mm. verohallituksen verotusrekisteristä ja Tilastokeskuksen tutkintorekisteristä. Lukuunottamatta rakennus- ja huoneistotietoja, joille tehtiin lukuisia koneellisia tarkistuksia ja korjauksia, rekisteritietoja käytettiin sellaisinaan.

Väestölaskennan ajankohta

Kaikki laskennan tiedot eivät ole täsmälleen samalta ajankohdalta. Henkilöihin liittyvät taustatiedot kuten esim. ikä, siviilisääty ja asuinpaikka ovat ajankohdalta 17.11.1985. Lomakkeella kysyttiin lähinnä tietoja toiminnasta viikolla 11.11.—17.11.1985. Tulotiedot perustuvat vuoden 1985 henkilöverotukseen ja koulutustiedot ovat ajankohdan 31.12.1985 tasalla.

Asuntokuntia ja perheitä koskevat tiedot ovat ajankohdalta 31.12.1985. Poikkeuksen muodostavat kuitenkin lomaketiedoista johdetut tiedot, kuten esim. tieto perheenjäsenten työllisyydestä.

Vuoden 1986 henkikirjoituksen yhteydessä tarkistettiin väestön keskusrekisterin rakennus- ja huoneistotiedot. Tiedot asunnoista ja rakennuksista perustuvat tarkistuksen jälkeiseen rekisteritilanteeseen 31.12.1985.

Kaikki aluejaotukset ovat ajankohdalta 31.12.1985.

Väestölaskennan tulosteet

Vuoden 1985 väestölaskennasta on tehty viisi julkaisua Suomen virallinen tilasto -sarjassa. Julkaisut ovat

- I Väestön taloudellinen toiminta
- II Asuntokunnat ja perheet
- III Asuinolot
- IV Rakennukset ja asunnot
- V Kunnittaiset tiedot

Julkaisuissa olevien taulujen lisäksi väestölaskennan tiedoista on tehty eri tietovälineille — kuten paperi, magneettinauhat ja levykkeet — runsaasti muitakin tulosteita. Kunnittaista, osa-alueittaista, taajamittaista ja karttaruutujakoon perustuvaa tietoa on tuotettu seuraavassa laajuudessa:

- kunnittaisia tauluja 58 kpl
- osa-alueittaisia tauluja 23 kpl
- taajamittaisia tauluja 5 kpl
- karttaruuduittaisia tauluja 14 kpl

Luettelo kunnittaisista tauluista on liitteenä 2. Näitä tauluja voi tilata Tilastokeskuksen arkistosta.

Förutom uppgifter från centrala befolkningsregistret utnyttjades bl.a. skattestyrelsens beskattningsregister och Statistikcentralens examensregister. Med undantag av bostads- och byggnadsuppgifterna, som på maskinell väg blev granskade och korrigerade, användes de olika registeruppgifterna som sådana.

Folkräkningens tidpunkt

Alla folkräkningsuppgifter är inte från exakt samma tidpunkt. I statistiken över befolkningens ekonomiska verksamhet är bakgrundsdata såsom t.ex. ålder, civilstånd och bostadsort från 17.11.1985. Blankettuppgifterna gäller i huvudsak verksamheten veckan 11.11.—17.11.1985. Inkomstuppgifterna grundar sig på 1985 års personbeskattning medan utbildningsuppgifterna motsvarar situationen 31.12.1985.

Uppgifterna om bostadshushåll och familjer är från tidpunkten 31.12.1985. Ett undantag utgörs dock av de uppgifter som erhållits genom folkräkningsblanketten, såsom t.ex. uppgiften om familjemedlemmarnas huvudsakliga verksamhet.

I samband med mantalsskrivningen 1986 granskades befolkningsregistercentralens uppgifter om bostäder och byggnader. Samtliga uppgifter i tabellerna grundar sig på situationen efter granskningen 31.12.1985.

Alla områdesindelningar är enligt situationen 31.12.1985.

Folkräkningens resultat

Resultaten från folkräkningen 1985 har sammanställts i fem publikationer, som ingår i serien Finlands officiella statistik. Publikationerna är

- I Befolkningens ekonomiska verksamhet
- II Bostadshushåll och familjer
- III Boendeförhållanden
- IV Byggnader och bostäder
- V Kommunvisa uppgifter

Förutom tabellerna i publikationen har en mängd uppgifter från folkräkningen producerats både som pappersutskrift, disketter och magnetband. Uppgifter efter kommun, kommunernas delområden, tätorter och kartrutor har sammanställts i följande omfattning:

- kommunerna 58 tabeller
- kommunernas delområden 23 tabeller
- tätorter 5 tabeller
- kartrutor 14 tabeller

En förteckning över kommuntabellerna ingår som bilaga 2. Tabellerna kan beställas från Statistikcentralens arkiv.

Tilastokeskuksen aluetietokanta ALTIKA sisältää runsaasti väestölaskentatietoja. Kaikista väestölaskennan aineistoista voidaan tehdä myös maksullisia erityisselvityksiä.

Eroja aikaisempiin laskentoihin

Väestölaskentojen tavoitteena on aina ollut mahdollisimman hyvä vertailukelpoisuus aikaisempiin laskentoihin. Vuoden 1985 laskennassa käytetyt luokitukset ovatkin lähes poikkeuksetta samat kuin vuoden 1980 laskennassa. Laskentaan sisältyy kuitenkin joitakin erityispiirteitä, jotka on syytä ottaa huomioon.

Vuoden 1985 väestölaskennan tietosisältö on jonkin verran suppeampi kuin vuoden 1980 laskennassa. Tiedostot eivät tällä kertaa sisällä lainkaan tietoja esim. työmatkan pääasiallisesta kulkutavasta, toimitiloista, kesämökeistä eivätkä myöskään tietoja väestön sairastavuudesta. Vuoden 1980 laskennassa oli myös tarkempia tietoja muun muassa eläkkeensaajista ja viljelijäväestöstä.

Lukuunottamatta edellä mainittuja eroja tietojen keruussa ja rekisterien käytössä on merkittävin ero edelliseen laskentaan verrattuna se, että pääasiallisen toiminnan luokituksessa käsite ”ammatissa toimiva väestö” on korvattu sisällöltään erilaisella työvoimakäsitteellä. Käytetty viiteajanjakso on siten yksi viikko, kun se vuoden 1980 laskennassa oli 12 kuukautta. Myös asuntokuntakäsite poikkeaa vuoden 1980 laskennan vastaavasta käsitteestä. Vuoden 1985 laskennassa asuntolarakennuksissa asuvat henkilöt eivät muodosta asuntokuntaa, ellei heidän asuntonsa täytä asuinhuoneiston määritelmää. Vuoden 1980 laskennassa näistäkin henkilöistä muodostettiin asuntokuntia.

Till Statistikcentralens regionaldatabas ALTIKA har förts ett flertal folkräkningsuppgifter. Utgående från folkräkningens material kan avgiftsbelagda specialutredningar också utföras.

Skillnader jämfört med tidigare räkningar

Folkräkningarnas mål har alltid varit en möjligast god jämförbarhet med tidigare räkningar. De klassifikationer som använts vid folkräkningen 1985 är också nästan utan undantag samma som år 1980. Den nu aktuella folkräkningen har dock några särdrag som det kan vara skäl att beakta.

Mängden av data i folkräkningen 1985 är något mindre än vid folkräkningen 1980. Datamaterialet innehåller t.ex inte denna gång uppgifter om huvudsakligt färd sätt till och från arbetet, verksamhetslokaler, sommarstugor och inte heller uppgifter om befolkningens sjuklighet. År 1980 fanns det också noggrannare uppgifter om bl.a. lantbrukarbefolkningen och om pensionstagare.

Förutom de tidigare nämnda skillnaderna vad gäller datainsamlingsmetoder och användningen av register är kanske den mest betydande förändringen jämfört med folkräkningen 1980, att man i klassificeringen efter huvudsaklig verksamhet har ersatt indelningen efter yrkesverksamhet med en indelning efter arbetskraftstillhörighet, vilket innebär att referensperioden nu är en vecka och inte som vid folkräkningen 1980 tolv månader. Även begreppet bostadshushåll avviker från motsvarande begrepp år 1980. Vid folkräkningen 1985 har bostadshushåll ej bildats av personer som bor i internatbyggnader ifall bostaden inte uppfyller definitionen på bostadslägenhet. Vid folkräkningen 1980 bildades bostadshushåll även av dessa personer.

Introduction

Statutory Population and Housing Census 1985

The aim of the Population and Housing Census is to satisfy the information needs of administration, planning and research as regards the economic activity, families and housing conditions of the population and the stock of buildings and dwellings. In particular, the aim is to provide planners of basic social services with regionally detailed data which cannot be obtained in any other way.

The 1938 Census Act of Finland (154/38) provides for a population census and a related census of dwellings and buildings every ten years. Censuses in accordance with this act have been carried out in 1950, 1960, 1970 and 1980. In addition, a census was carried out in 1975 on the basis of a separate act (925/75). The 1985 Population and Housing Census is also based on a special act on the 1985 survey of occupations and industries (377/85).

Populations, data content and data collection

The population of the 1985 census consists of persons resident in Finland on a permanent basis on 17 November 1985. The data on families and household-dwelling units reflect the situation prevailing on 31 December 1985. The data on the dwelling and building stock also relate to 31 December 1985. All observation units have been defined using information in the Central Population Register.

The census data were obtained from administrative

registers or were collected using a questionnaire. The survey covered the population's main activity, industrial status, place of work, occupation, and months of employment and unemployment.

The survey took place in the week 11—17 November 1985. The questionnaire was mailed to all members of the population aged 15—74. The response rate of the survey was approximately 95 %.

In May 1986, a new questionnaire was sent to those who had responded insufficiently or not at all. Roughly half of the questionnaires sent out were returned in the supplementary survey. Insufficient questionnaire data were supplemented, whenever possible, with information drawn from various administrative registers.

One of the most important items on the questionnaire was the main activity of the person. With respect to this information, the coverage rate at the end of data collection was 98.6 %.

A novel feature of this census was that it was carried out entirely without a local organisation. The returned questionnaires were forwarded for recording without any preliminary inspection. The processing and coding of questionnaire data took place centrally as regards both computer batch runs and manual terminal work.

Various register data were utilized to a greater degree than earlier. The increased use of registers as a data source in different censuses can be seen from the accompanying table.

Main topics covered by population and housing censuses

	1950	1960	1970	1975	1980	1985
Persons						
Demographic data						
Sex, date of birth, marital status	x	x	x	⊗	⊗	⊗
Mother tongue	x	x	x	⊗	⊗	⊗
Citizenship	x	x		⊗	⊗	⊗
Municipality of birth	x	x	⊗		⊗	⊗
Economic data						
Main type of activity, main occupation	x	x	x	x	x	x
Industry, industrial status (status in employment)	x	x	x	x	x	x
Employer, location of workplace	x	x	x	x	x	x
Socio-economic status		x	x	x	x	x
Income			⊗	⊗	⊗	⊗
Educational data						
Educational qualifications	x	x	x	⊗	⊗	⊗
Household-dwelling unit and family data						
Type of and status in household-dwelling unit	x	x	x	x	⊗	⊗
Type of and status in family	x	x	x	x	⊗	⊗
Dwellings						
Floor area		x	x	x	x	⊗
Number of rooms and facilities	x	x	x	x	x	⊗
Tenure status	x	x	x	x	x	⊗
Buildings						
Construction material, year of completion	x	x	x		x	⊗
Intended use (type) of building	x	x	x		x	⊗
Number of dwellings	x	x	x		x	⊗
Heating system		x	x		x	⊗
Coordinates			x	⊗	⊗	⊗

x = Questionnaire data
 ⊗ = Register data

In addition to the Central Population Register, the data sources of the census included the Taxation Register of the National Board of Taxes and the Central Statistical Office Register of Completed Education and Degrees. With the exception of building and dwelling data, register data were not checked or corrected before use.

Time of the Population and Housing Census

Not all the census data relate to exactly the same point of time. The background information on persons, such as age, marital status and domicile, relates to 17 November 1985. The questionnaire was used to collect information mainly on activity during the week 11—17 November 1985. The income data are based on personal taxation for the year 1985, and the educational data are as of 31 December 1985.

The data on household-dwelling units and families are as of 31 December 1985, with the exception of the data derived from questionnaire information, such as the data on the employment of family members.

The Central Population Register data on buildings and dwellings were checked in connection with the annual census registration of 1986. The data on dwellings and buildings are based on the checked register data from 31 December 1985.

All regional divisions are as of 31 December 1985.

Data output of the Population and Housing Census

Five publications have been compiled on the 1985 Population and Housing Census for issue in the Official Statistics of Finland series. The publications are

- I Economic activity of the population
- II Household-dwelling units and families
- III Housing conditions
- IV Buildings and dwellings
- V Municipal data

In addition to the tables appearing in the publications, many other types of output have been prepared for different media, such as paper, magnetic tape and

diskettes. Information by municipality, sub-region, built-up area and map grid division has been prepared as follows:

- 58 tabulations by municipality
- 23 tabulations by sub-region
- 5 tabulations by built-up area
- 14 tabulations by map grid division

A list of tables by municipality can be found in Appendix 2. These tables can be ordered from the archives of the Central Statistical Office of Finland.

FINREGION, the regional data base of the Central Statistical Office, contains a large amount of census data. In addition, chargeable special compilations can be made of the data in any of the census data files.

Differences compared with earlier censuses

One aim of the population censuses has always been to maintain as high a degree of comparability as possible with earlier censuses. The classifications used in the 1985 census are almost without exception the same as in the 1980 census. However, the 1985 census shows some special features that should be taken into account.

The 1985 census has a somewhat more limited data content than the 1980 census. This time around, the data files do not contain any information on, for instance, the main means of travelling to and from work, business premises, summer cottages, or the morbidity of the population. The 1980 census also contained more detailed information on, for instance, pensioners and the farm population.

Apart from the differences in data collection and register use mentioned above, the most significant difference compared with the previous census is that in the classification concerning the main type of activity the concept economically active population has been replaced by the labour force concept, which employs a different time frame. Thus, the time reference period used in the new census is one week, whereas in the 1980 census it was 12 months. The household-dwelling unit concept also differs from the corresponding concept employed in the 1980 census. In the 1985 census, persons living in collective living quarters do not constitute a household-dwelling unit unless their living quarters meet the specifications of a dwelling. In the 1980 census, such persons were also grouped into household-dwelling units.

Käsitteitä ja määritelmiä

Begrepp och definitioner

Käsitteet

Ahtaasti asutut asunnot
Asuinkerrostalo
Asuinrakennus
Asumistiheys
Asunnon hallintaperuste
Asunnon keskikoko
Asunnon käytössäolotilanne
Asunnon pinta-ala
Asunnon varusteet
Asunnon varustetaso
Asunto
Asuntola-asunto
Asuntolarakennus
Asuntoväestö
Erillinen pientalo
Hallintaperuste
Huone ja huoneluku
Huoneiden keskikoko
Huoneistotyyppi
Keittiö
Keittiötyyppi
Kerrosala
Kerrosuku
Kytetty pientalo
Käyttötarkoitus
Lämmitysaine/lämmönlähde
Lämmitystapa
Muu asuinrakennus
Muu rakennus
Perusparannusvuosi
Rakennuksen kerrosala
Rakennuksen käyttötarkoitus
Rakennuksen varusteet
Rakennus
Rakennusaine
Rakentamisvuosi
Talotyyppi
Varsinainen asuinrakennus
Varustetaso
Verkostoliittymä

Ahtaasti asutut asunnot

Taulu IV:7, IV:8

Asunto on alla olevien normien mukaan ahtaasti asuttu, jos siinä asuu

Begrepp

Användningssyfte
Bebodda och obebodda bostäder
Boendetäthet
Bostad
Bostadens medelstorlek
Bostadens utrustning
Bostadens utrustningsnivå
Bostadens yta
Bostadsbefolkning
Bostadsbyggnader
Bostadsupplåtelseform
Bränsle/värmekälla
Byggnad
Byggnadens användningssyfte
Byggnadens utrustning
Byggnadens våningsyta
Byggnadsmaterial
Byggnadsår
Egentliga bostadsbyggnader
Flervåningsbostadshus
Fristående småhus
Hustyp
Internat
Internatbostad
Kök
Kökstyp
Lägenhetstyp
Nätanslutning
Ombyggnadsår
Rum och rumsantal
Rummens medelstorlek
Sammanbyggda småhus
Trångbodda bostäder
Upplåtelseform
Uppvärmningssätt
Utrustningsnivå
Våningsantal
Våningsyta
Övriga bostadsbyggnader
Övriga byggnader

Användningssyfte

Se BYGGNADENS ANVÄNDNINGSSYFTE.

normi 1: enemmän kuin 2 henkilöä huonetta kohti,
kun keittiö lasketaan huonelukuun

normi 2: enemmän kuin 2 henkilöä huonetta kohti,
kun keittiötä ei lasketa huonelukuun

normi 3: enemmän kuin 1 henkilö huonetta kohti,
kun keittiö lasketaan huonelukuun.

Asuinkerrostalo

Katso TALOTYYPPI.

Asuinrakennus

Katso VARSINAINEN ASUINRAKENNUS ja
MUU ASUINRAKENNUS.

Asumistiheys

Taulu IV:7

Asumistiheys on asunnon koon ja siinä asuvien henkilöiden lukumäärän välinen suhdeluku. Asunnon koko ilmaistaan joko huonelukuna tai asunnon pinta-alana.

Asunnon hallintaperuste

Taulu IV:7, IV:12, IV:13

Vakinaisesti asutut asunnot ryhmitellään hallintaperusteen mukaan seuraavasti:

— omistusasunto:

- asunnon haltija omistaa talon tai
- asunnon haltija omistaa asunnon osakkeet

— virka- tai työsuhdeasunto

— vuokra-asunto ja

— muu hallintaperuste (esim. syytinki, sukulaisuus) tai hallintaperuste tuntematon.

Virka- ja työsuhdeasunnot sekä vuokra-asunnot on jaettu valtion osalainoittamiin arava-asuntoihin sekä muihin vuokra- ja työsuhdeasuntoihin.

Asunnon keskikoko

Taulu IV:12, IV:13

Asunnon keskikoko on asuinhuoneistojen kokonaisalan ja asuntojen yhteismäärän välinen suhdeluku.

Bebodda och obebodda bostäder

Se BOSTAD.

Boendetäthet

Tabell IV:7

Boendetäthet anges av relationstalet mellan bostadens storlek och det antal person som bor i den. Bostadens storlek anges antingen i antal rum eller som bostadens yta.

Bostad

Tabell IV:6, IV:7, IV:8, IV:9, IV:10, IV:11, IV:12,
IV:13, IV:14

Med bostad avses en med kök, kokvrå eller kokutrymme försedd helhet med ett eller flera bostadsrum, som är avsedd för boende året runt och vars lägenhetsyta är minst 7 kvadratmeter och som omfattar de nödvändiga utrymmen och den nödvändiga utrustning som behövs för boendet. Varje bostad skall ha en egen direkt ingång. Som ingång anses också en separat s.k. veranda (farstu) i t.ex. ett egenhemshus. Om man går in till den helhet som bildar bostadslägenheten genom utrymmen som egentligen hör till en annan bostadslägenhet, anses den försträmda inte utgöra en separat bostadslägenhet, utan de två helheterna bildar en enda bostadslägenhet.

Permanent bebodd bostad. En bostad anses vara permanent bebodd, om åtminstone en person som bor i den har sin lagenliga hemvist där.

Lägenhet som inte är permanent bebodd. En bostad är inte permanent bebodd, om inte en enda person hade sin lagenliga hemvist i bostaden vid statistikföringstidpunkten. Till denna grupp räknas också tillfälligt bebodda bostäder, eftersom dessa inte har kunnat hänföras till en egen grupp på grund av stor undertäckning i registeruppgiften.

Det bostadsbestånd som enligt byggnads- och lägenhetsuppgifterna i det centrala befolkningsregistret saknar stadigvarande invånare omfattar också de bostäder som i verkligheten hör till avgången i bostadsbeståndet eller som utgör registerfel. Av denna orsak har ur registret uteslutits de bostäder (med undantag för arava-bostäder och bostäder som enligt registret är tillfälligt bebodda) som vid statistikföringstidpunkten dels saknade stadigvarande invånare och dels

— fanns i byggnader som var under uppförande,

— sedan registret grundades saknas stadigvarande invånare (med undantag för byggnader där det också fanns permanent eller tillfälligt bebodda bostäder),

Asunnon käytössäolotilanne

Katso ASUNTO.

Asunnon pinta-ala

Taulu IV:10, IV:11, IV:14

Asunnon pinta-ala lasketaan rajoittavien seinien sisäpinoista. Asunnon pinta-alaan lasketaan myös aputilojen (kodinhuone, vaatehuone, tms.), kylpyhuone, askarteluhuone, takkahuone, huoneistokohtainen sauna, pesu- ja pukuhuoneen pinta-ala sekä työtiloina käytetyt huoneet, jos niissä työskentele palkattuja työntekijöitä.

Asunnon pinta-alaan ei lasketa mukaan autotallia, kellaria, kalustamattomassa pohjakerroksessa olevaa saunatilaa, kylmää varastotilaa, parveketta, kuistia, vilpolaa, tuulikaappia eikä ullakon muita kuin asuintiloja.

Asunnon varusteet

Taulu IV:9, IV:12

Asunnon varusteita ovat:

- viemäri
- vesijohto
- WC
- lämminvesi
- peseytymistilat
- suihku-/kylpyhuone
- huoneistokohtainen sauna ja
- keskus- tai sähkölämmitys.

Asunnon varustetaso

Taulu IV:8, IV:13

Asunnon varustetasoja ovat:

- hyvin varustettu asunto eli asunnossa on vesijohto, viemäri, lämminvesi, WC, peseytymistilat (joko suihku/kylpyhuone tai huoneistokohtainen sauna) ja keskus- tai sähkölämmitys
- puutteellisesti varustettu asunto eli asunnosta puuttuu vain peseytymistilat ja/tai keskuslämmitys (tai sähkölämmitys)
- erittäin puutteellisesti varustettu asunto eli asunnosta puuttuu jokin seuraavista varusteista: vesijohto, viemäri, lämminvesi tai WC.

— bostäder i flervåningshus, som enligt registret saknat stadigvarande invånare vid två skilda tidpunkter (med ett års mellanrum) och dessutom var bristfälligt utrustade och minst 40 år gamla,

— andra bostad i ett fristående småhus med en bostad,

— fanns i ett minst 65 år gammalt fristående småhus,

— fanns i ett fristående eller sammanbyggt, minst 40 år gammalt småhus med bristfällig eller ytterst bristfällig utrustning som inte var anslutet till de lokala vatten- och avloppsnäten,

— fanns i ett fristående småhus med flera än tre bostäder,

— fanns i ett sammanbyggt småhus med färre än två bostäder eller

— utgjorde bostäder för vilka de viktigaste identifieringsuppgifterna saknades, såsom lägenhetstyp, yta och upplåtelseform.

Bostadens medelstorlek

Tabell IV:12, IV:13

Bostadens medelstorlek anges av relationstalet för bostadslägenheternas totala yta och det sammanlagda antalet bostäder.

Bostadens utrustning

Tabell IV:9, IV:12

Bostadens utrustning består av:

- avlopp
- vattenledning
- WC
- varmvatten
- tvättutrymmen
- duschrum
- bastu i lägenheten och
- central- eller elvärme.

Bostadens utrustningsnivå

Tabell IV:8, IV:13

Nivåerna för bostadens utrustning är tre:

- välutrustad bostad, dvs. i bostaden finns vattenledning, avlopp, varmvatten, WC, tvättutrymmen (antingen dusch/badrum eller bastu i lägenheten) samt central- eller elvärme

Asunto

Taulu IV:6, IV:7, IV:8, IV:9, IV:10, IV:11, IV:12, IV:13, IV:14

Asunnolla tarkoitetaan keittiöllä, keittokomerolla tai keittiötalalla varustettua yhden tai useampia asuinhuoneita käsittävää, ympärivuotiseen asumiseen tarkoitettua kokonaisuutta, jonka huoneistoala on vähintään 7 neliometriä ja joka sisältää asumiseen tarvittavat välttämättömät varusteet ja tilat. Jokaisella asunnolla on oltava oma välitön sisäänkäyntinsä. Sisäänkäyntiksi luetaan esim. omakotitaloissa erillinen ns. ulko-veranta (eteinen). Mikäli käynti asuinhuoneistokokonaisuuteen tapahtuu toiseen asuinhuoneistoon varsinaisesti kuuluvien tilojen läpi, ei edellistä pidetä erillisenä asuinhuoneistona, vaan nämä kokonaisuudet muodostavat yhden asuinhuoneiston.

Vakinaisesti asuttu asunto. Asunto katsotaan vakinaisesti asutuksi, jos yhdelläkin siinä asuvalla on lainmukainen kotipaikka tässä asunnossa.

Ei vakinaisessa asuinkäytössä oleva asunto. Asunto on vailla vakinaisia asukkaita, jos yhdelläkään henkilöllä ei ole tilastointihetkellä ollut lainmukaista kotipaikkaa tässä asunnossa. Tähän ryhmään luetaan kuuluvaksi myös tilapäisesti asutut asunnot, koska näitä ei ole voitu erotella omaksi ryhmäkseen rekisteritiedon merkittävän alipeiton vuoksi.

Väestön keskusrekisterin rakennus- ja huoneistotietojen mukaan vailla vakinaisia asukkaita oleva asuntokanta sisältää myös ne asunnot, jotka todellisuudessa kuuluvat asuntokannan poistumaan tai ovat rekisterivirheitä. Tämän vuoksi rekisterin asuntokannasta on poistettu asunnot (lukuunottamatta arava-asuntoja ja rekisterin mukaan tilapäisesti asuttuja asuntoja), jotka olivat tilastointihetkellä sekä vailla vakinaisia asukkaita että

- keskeneräisissä rakennuksissa,
- rekisterin perustamisesta lähtien vailla vakinaisia asukkaita (lukuunottamatta rakennuksia, joissa oli myös vakinaisesti ja tilapäisesti asuttuja asuntoja),
- kerrostaloasuntoja, jotka olivat rekisterin mukaan vailla vakinaisia asukkaita kahtena eri ajankohtana (vuoden välein) ja joiden varustetaso oli puutteellinen ja ikä vähintään 40 vuotta,
- yhden asunnon erillisessä pientalossa toisena asuntona,
- vähintään 65 vuotta vanhassa erillisessä pientalossa,
- erillisessä tai kytkeytyssä pientalossa, jonka varus-

- bristfälligt utrustad bostad, dvs. bostaden saknar antingen endast tvättutrymmen och/eller centralvärme (eller elvärme)
- ytterst bristfälligt utrustad bostad, dvs. bostaden saknar något av de följande: vattenledning, avlopp, varmvatten eller WC.

Bostadens yta

Tabell IV:10, IV:11, IV:14

Bostadens yta beräknas från insidorna av de väggar som omsluter lägenheten. Till bostadens golvyta räknas också hjälputrymmen (hemvårdsutrymmen, klädrum, o.dyl.), badrum, hobbyrum, brasrum, samt om det finns bastu i lägenheten, bastuns, tvätt- och omklädningsrummets golvyta, samt rum som används såsom arbetsutrymmen, om det inte arbetar avlönade arbetstagare i dem.

Till bostadens golvyta räknas inte garage, källare, bastu i oinredd bottenvåning, kallt förrådsutrymmen, balkong, farstukvist, veranda, vindfång eller vindsutrymmen som inte används för boende.

Bostadsbefolkning

Tabell IV:7, IV:9, IV:12

Till bostadsbefolkningen hör enligt det centrala befolkningsregistret de personer som vid utgången av år 1985 var stadigvarande bosatta i bostäderna. De som vårdas på anstalt, bor i internat och utomlands samt bostadslösa hör inte till bostadsbefolkningen. Inte heller de som bor i byggnader som klassificeras som internat räknas till bostadsbefolkningen, om deras bostad inte uppfyller definitionen på bostadslägenhet.

Bostadsbyggnader

Se EGENTLIGA BOSTADSBYGGNADER och ÖVRIGA BOSTADSBYGGNADER.

Bostadsupplåtelseform (bostadens besittningsgrund)

Tabell IV:7, IV:12, IV:13

De permanent bebodda bostäderna indelas enligt upplåtelseformen på följande sätt:

- ägarbostad
- bostadsinnehavaren äger huset eller

tetaso oli puutteellinen tai erittäin puutteellinen ja ikä vähintään 40 vuotta ja joka ei ollut paikallisessa vesijohto- ja viemärioliittymissä,

- erillisessä pientalossa, jonka asuntojen lukumäärä oli enemmän kuin kolme,
- kytketyssä pientalossa, jossa asuntojen lukumäärä oli vähemmän kuin kaksi tai
- asuntoja, joilta puuttuivat keskeisimmät ominaisuustiedot kuten huoneistotyyppi, pinta-ala ja hallintaperuste.

Asuntola-asunto

Käyttötarkoitukseltaan asuntolarakennukseksi luokitellussa rakennuksessa sijaitseva asunto katsotaan normaaliksi asunnoksi silloin, kun asunnossa

- huoneluku keittiö mukaanlukien suurempi kuin yksi,
- vähintään keittiö tai keittokomero,
- WC ja
- suihku, amme tai huoneistokohtainen sauna.

Vuoden 1980 väestö- ja asuntolaskennasta poiketen asuntola-asuntoja ei kuvata omana ryhmänä, vaan em. määritelmän mukaiset asuntola-asunnot kuuluvat normaaliin asuntokantaan. Asuntola-asunnot, joilla edellä mainitut ehdot eivät täyty, ei ole tilastoitu asuntokantaan lainkaan.

Asuntolarakennus

Taulu IV:1

Asuntolalla (erityisrakenteisella asuntolalla) tarkoitetaan yhteisasumiseen tarkoitettua rakennusta, jossa asukkailla on yhteiset keittiö-, oleskelu- ja/tai saniteettitilat. Tämän tyyppisessä asuntolassa ei yleensä ole varsinaisia asuinhuoneistoja. Rakennusteknisesti ei erityisrakenteinen asuntola juuri poikkea majoitusrakennuksesta. Asuntola on tarkoitettu erityisryhmille kuten opiskelijoille, vammaisille tms. Erityisryhmille rakennetut tavalliset asuinrakennukset, joiden tilaratkaisuissa ei ole mitään poikkeavaa (esim. yhteistiloja) eivät ole asuntolarakennuksia.

Asuntoväestö

Taulu IV:7, IV:9, IV:12

Asuntoväestöön kuuluvat väestön keskusrekisterin mukaan vuoden 1985 lopussa asunnoissa vakinaisesti asuvat henkilöt. Laitoksissa hoidettavina olevat, asuntoloissa ja ulkomailla asuvat sekä asunnottomat

— bostadsinnehavaren äger de aktier som berättigar till bostaden

— tjänste- eller arbetsbostad (bostad i anslutning till arbetsförhållandet)

— hyresbostad och

— annan upplåtelseform (t.ex. sytning, släktskap) eller okänd upplåtelseform. Tjänste- och arbetsbostäderna samt hyresbostäderna har indelats i aravabostäder, delvis byggda med lån från staten samt andra hyres- och arbetsbostäder.

Bränsle/värmekälla

Tabell IV:2, IV:10

Med bränsle/värmekälla avses det bränsle eller den värmekälla som huvudsakligen används för uppvärmningen av byggnaden. Klassificeringen är följande:

- fjärr- eller regionvärme
- olja, gas
- stenkol
- el
- trä, torv och
- annat, okänt.

Med fjärr- eller regionvärme avses uppvärmning som sker genom att värme leds till byggnaden från en värmecentral som befinner sig utanför byggnaden och som gemensam för flera fastigheter. Det bränsle som används vid fjärr- och regionuppvärmning är obekant.

Byggnad

Tabell IV:1, IV:2, IV:3, IV:4, IV:5, IV:6

Med byggnad avses en fast, fristående konstruktion med egen ingång som är byggd eller uppförd på platsen. Byggnaden utgör ett täckt utrymme, avsett för skilda funktioner, som i allmänhet är begränsat av ytterväggar eller andra väggar som avskiljer det från andra konstruktioner (byggnader).

Berggrum eller andra underjordiska utrymmen, vars huvudsakliga inneryta består av bergvägg eller liknande och/eller som inte har konstruktioner som är jämförbara med innerkonstruktionerna i egentliga husbyggnader, t.ex. underjordiska oljecisterner, är inte byggnader.

Skyddstak av lätt konstruktion, kiosker o.dyl. som inte omfattar utrymmen som är avskilda med slutna väggar, samt mobila hhusvagnar, fartyg o.dyl. anses inte heller utgöra byggnader.

henkilöt eivät kuulu asuntoväestöön. Myöskään ne asuntolarakennuksiksi luokitelluissa rakennuksissa asuvat henkilöt, joiden asunto ei täytä em. asuinhuoneiston määritelmää, eivät kuulu asuntoväestöön.

Erillinen pientalo

Katso TALOTYYPPI.

Hallintaperuste

Katso ASUNNON HALLINTAPERUSTE.

Huone ja huoneluku

Taulu IV:7, IV:8, IV:12

Huone on ikkunallinen tila, jonka lattiapinta-ala on vähintään 7 neliometriä ja keskikorkeus vähintään 2 metriä. Eteistä, vilpolaa, makuualkovia tai muuta vastaavaa ei katsota huoneeksi. Huonelukuun sisältyy myös keittiö, mikäli toisin ei ole mainittu.

Huoneiden keskikoko

Taulu IV:12

Huoneiden keskikoko on huoneistoalan ja huoneluvun (ml. keittiö) välinen suhdeluku.

Huoneistotyyppi

Katso HUONELUKU.

Keittiö

Taulu IV:7

Keittiö on huone, joka on sisustettu ruoanlaittoa varten. Alle 7 neliometrinen suuruinen ruoanlaittoa varten sisustettu tila katsotaan keittokomeroksi tai keittotilaksi.

Keittiötyyppi

Taulu IV:7

Asunnot ryhmitellään keittiötyyppin mukaan seuraavasti:

- asunnossa on keittiö
- asunnossa on keittokomero
- asunnossa on keittotila
- asunnossa ei ole keittomahdollisuutta ja
- asunnon keittiötyyppi on tuntematon.

Till de byggnader som tas med i folkräkningen har räknats samtliga byggnader med undantag för:

- sommarstugor, utom då de är permanent bebodda
- byggnader för vätskeupplag
- byggnader som enbart används inom lantbruksproduktion
- bostadsbyggnadernas bastubyggnader
- bostadsbyggnadernas ekonomibyggnader
- försvarsmaktens byggnader
- byggnader avsedda för husdjur och
- skyddsrum.

Byggnadens användningssyfte

Tabell IV:1, IV:2, IV:3, IV:4, IV:5

Byggnadens huvudsakliga användningssyfte bestäms i enlighet med för vilket ändamål största delen av byggnadens våningsyta används.

Huvudgrupperna i byggnadsklassificeringen är:

0. Bostadsbyggnader
1. Butiks-, inkvarterings- och bespinningsbyggnader
2. Hälsovårdsbyggnader
3. Kontors- och förvaltningsbyggnader
4. Byggnader för samlingslokaler
5. Undervisningsbyggnader
6. Industribyggnader
7. Lagerbyggnader
8. Byggnader för jordbruk, skogbruk och fiske
9. Trafikbyggnader och övriga byggnader.

Byggnadsklassificeringen ingår i Statistikcentralens serie Handböcker: Nr 16 Byggnadsklassificering (1982). Se bilaga 1.

Byggnadens utrustning

Tabell IV:5

En byggnads utrustning består av:

- el
- avlopp
- vattenledning
- varmvatten
- hiss
- tvättstuga
- bastu i huset
- simbassäng
- källare med kylanordning
- maskinell ventilation
- skyddrum.

Kerrosala

Taulu IV:2, IV:3, IV:4

Rakennuksen kerrosalaan luetaan kerrosten pinta-alat ja se ullakon tai kellarikerrosten ala, johon sijoitetaan asuin- tai työhuoneita taikka rakennuksen pääasiallisen käyttötarkoituksen mukaisia tiloja.

Kerroksen ala on vaakasuora pinta-ala, jota rajoittavat kerrosten seinien ulkopinnat tai niiden ajateltu jatke ulkoseinien pinnassa olevien aukkojen ja koristeosien osalta.

Kerrosuku

Taulu IV:4, IV:6

Rakennuksen kerrosukuun lasketaan mukaan kaikki ne pääasiallisesti maanpinnan yläpuolella olevat kerrokset, joissa on asuin- tai työhuoneita tai rakennuksen käyttötarkoituksen mukaisia tiloja. Kun rakennuksen kerrosten lukumäärä vaihtelee rakennuksen eri osissa, kerrosluvulla tarkoitetaan rakennuksen suurinta kerrosukua.

Milloin rakennuksen tietyn kerroksen kerrosalan osuus rakennuksen pääasiallisten kerrosten alasta on hyvin pieni, niin kerrosuku ilmoitetaan kokonaisuuden huomioon ottavana keskiarvolukuna. Esimerkiksi jos suuri teollisuushalli on muuten yksikerroksinen, mutta kerrosalaltaan pienet toimistotilat ovat kolmessa kerroksessa, niin kerrosluvuksi ilmoitetaan yksi.

Kytkeyty pientalo

Katso TALOTYYPPI.

Käyttötarkoitus

Katso RAKENNUKSEN KÄYTTÖTARKOITUS.

Lämmitysaine/lämmönlähde

Taulu IV:2, IV:10

Lämmitysaineella/lämmönlähteellä tarkoitetaan rakennuksen lämmityksessä pääasiallisesti käytettyä polttoainetta tai lämmönlähdettä. Luokittelu on seuraava:

- kauko- tai aluelämpö
- öljy, kaasu
- kivihiili
- sähkö

Byggnadens våningsyta

Se VÅNINGSYTA.

Byggnadsmaterial

Tabell IV:1, IV:4, IV:5, IV:6, IV:11

Med byggnadsmaterial avses det material som byggnadens bärande konstruktioner i huvudsak är gjorda av. Byggnadsmaterialet klassificeras i två grupper:

1. sten
trä
2. betong, lättbetong
tegel
stål
trä
annat.

Klassen "sten" omfattar betong, lättbetong, tegel och stål. Klassen "annat" omfattar också okänt material.

Byggnadsår

Tabell IV:1, IV:3, IV:6, IV:11, IV:13

Med byggnadsår avses det år byggnaden blev färdig för användning. Om det i byggnaden gjorts ombyggnader som kan jämföras med ett nyuppförande, uppges ombyggnadsåret som byggnadsår.

Egentliga bostadsbyggnader

Tabell IV:1, IV:2, IV:3, IV:4, IV:5, IV:6

En egentlig bostadsbyggnad är en byggnad som är avsedd för boende året runt och där mer än hälften av lägenhetsytan utgör bostadslägenhetsyta.

Flervåningsbostadshus

Se HUSTYP.

Fristående småhus

Se HUSTYP.

- puu, turve ja
- muu, tuntematon.

Kauko- tai aluelämmöllä tarkoitetaan lämmitystä, jossa lämpö johdetaan rakennukseen sen ulkopuolella sijaitsevasta useamman kiinteistön yhteisestä lämpökeskuksesta. Kauko- ja aluelämmityksessä käytettyä polttoainetta ei ole tiedossa.

Lämmitystapa

Taulu IV:2, IV:3, IV:10

Lämmitystavalla tarkoitetaan rakennuksen lämmittämiseksi pääasiallisesti käytettyä lämmitystapaa. Luokittelu on seuraava:

- vesikeskuslämmitys
- ilmakekuslämmitys
- suora sähkölämmitys
- uuni- tai kamiinalämmitys
- ei kiinteää lämmityslaitetta
- tuntematon.

Vesikeskuslämmityksessä rakennusta lämmitetään kiertävällä vedellä, ilmakekuslämmityksessä kiertävällä ilmalla. Suorassa sähkölämmityksessä rakennusta lämmitetään suoraan sähköverkkoon kytketyn kiinteän lämpöpatterin tms. avulla.

Uuni- tai kamiinalämmityksessä lämmitys tapahtuu puilla tai muulla polttoaineella lämpöä varastoivan muurin (uunin) avulla. Uunilämmitykseen luetaan myös muurin sisään asennetut sähköllä toimivat lämpövaraajat, erilliset kiinteät öljylämmittimet sekä lämpöä varastoivat takat (ei kevytrakenteiset). Saunan lämmitykseen käytettäviä kiukaita ei lueta lämmityslaitteiksi.

Muu asuinrakennus

Katso TALOTYYPPI.

Muu rakennus

Taulu IV:1, IV:2, IV:3, IV:4, IV:5

”Muut rakennukset” -ryhmään luetaan kuuluvaksi varastorakennukset, metsä- ja kalatalouden rakennukset, henkilöstö- ja sosiaalirakennukset, paloasemat, eläinsuojat, väestösuojat ja käyttötarkoitukseltaan tuntemattomat rakennukset.

Perusparannusvuosi

Katso RAKENTAMISVUOSI.

Hustyp

Tabell IV:1, IV:2, IV:3, IV:4, IV:5, IV:6, IV:7, IV:8, IV:9, IV:10, IV:11, IV:14

Bostadsbyggnaderna klassificeras enligt hustyp på följande sätt:

Fristående småhus. Till gruppen räknas bostadshus med 1-2 bostäder, inklusive s.k. parhus dvs. ”radhus med två bostäder” samt fristående bostadsbyggnader som kan jämföras med småhus.

Sammanbyggda småhus. Till gruppen hänförs bostadsbyggnader som består av minst tre sammankopplade småhus. Gruppen omfattar rad- och kedjehus.

Flevåningsbostadshus. Gruppen omfattar hus med minst tre bostäder, där minst två bostäder finns ovanpå varandra och som inte kan hänföras till de föregående klasserna.

Övriga bostadsbyggnader. Gruppen omfattar de bostadsbyggnader vilkas hustyp är okänd.

Internat

Tabell IV:1

Med internat (specialkonstruerade internat) avses för samboende avsedd byggnad, där invånarna har gemensamma köks-, vistelse- och eller sanitetsutrymmen. I denna typ av internat finns det allmänhet inte några egentliga bostadslägenheter. I byggnadstekniskt hänseende skiljer sig ett specialbyggt internat inte nämnbart från en inkvarteringsbyggnad. Ett internat är avsett för specialgrupper, såsom studerande, handikappade o.dyl. För specialgrupper uppförda vanliga bostadsbygganden som inte uppvisar något avvikande i rumsdispositionen, (t.ex. inga samfällda utrymmen) är inte internat.

Internatbostad

En bostad som finns i en byggnad som klassificerats såsom internatbyggnad anses utgöra en normal bostad, när den har

- flera rum än ett, köket medräknat,
- åtminstone kök eller kokvrå,
- WC och
- dusch, badkar eller bastu i lägenheten.

Med avvikelser från folkräkningen 1980 anges inte internatbostäderna som en egen grupp, utan internatbostäder som stämmer överens med den ovanstående definitionen ingår i det normala bostadsbeståndet. Internatbostäder, som inte uppfyller de ovan nämnda kriterierna, har inte alls tagits med i statistiken över bostadsbeståndet.

Rakennuksen kerrosala

Katso KERROSALA.

Rakennuksen käyttötarkoitus

Taulu IV:1, IV:2, IV:3, IV:4, IV:5

Rakennuksen pääasiallinen käyttötarkoitus määräytyy sen mukaan, mihin suurinta osaa rakennuksen kerrosalasta käytetään.

Rakennusluokituksen pääryhmät ovat:

0. Asuinrakennukset
1. Myymälä-, majoitus- ja ravitsemusrakennukset
2. Hoitoalan rakennukset
3. Toimisto- ja hallintorakennukset
4. Kokoontumisrakennukset
5. Opetusrakennukset
6. Teollisuusrakennukset
7. Varastorakennukset
8. Maa-, metsä- ja kalatalouden rakennukset
9. Liikenteen rakennukset ja muut rakennukset.

Rakennusluokitus on ilmestynyt Tilastokeskuksen Käsi-
kirjoja-sarjassa: Nro 16 Rakennusluokitus (1982).
Katso liite 1.

Rakennuksen varusteet

Taulu IV:5

Rakennuksen varusteita ovat:

- sähkö
- viemäri
- vesijohto
- lämminvesi
- hissi
- pesutupa
- talosauna
- uima-allas
- jäädytetty kellari
- koneellinen ilmastointi
- väestösuoja.

Rakennus

Taulu IV:1, IV:2, IV:3, IV:4, IV:5, IV:6

Rakennuksella tarkoitetaan erillistä, sijaintipaikalleen kiinteästi rakennettua tai pystytettyä, omalla sisäänkäynnillä varustettua rakennelmaa, joka sisältää eri toimintoihin tarkoitettua katettua ja yleensä ulkoseinien tai muista rakennelmista (rakennuksista) erottavien seinien rajoittamaa tilaa.

Kök

Tabell IV:7

Ett kök är ett rum som är inrett med tanke på matlagning. Ett utrymme som är inrett för matlagning, men som är mindre än 7 kvadratmeter, anses som kokvrå eller kokutrymme.

Kökstyp

Tabell IV:7

Bostäderna grupperas på följande sätt enligt kökstyp:

- bostaden har kök
- bostaden har kokvrå
- bostaden har kokutrymme
- bostaden saknar kokmöjligheter och
- bostadens kökstyp är okänd.

Lägenhetstyp

Se RUMSANTAL.

Nätanslutning

Tabell IV:5

Med nät avses områdets

- avloppsnät
- vattenledningsnät
- elnät eller
- naturgasnät.

Ombyggnadsår

Se BYGGNADSÅR.

Rum och rumsantal

Tabell IV:7, IV:8, IV:12

Rum är ett utrymme med fönster, vars golvyta är minst 7 kvadratmeter och medelhöjd minst 2 meter. Farstu, veranda, sovalkov eller annat motsvarande utrymme anses inte såsom rum. I rumsantalet ingår också kök, om annat inte anges.

Kallioluolat tai muut maanalaiset tilat, joiden pääasiallisena sisäpintana on kalliöseinä tai vastaava ja/ tai jotka eivät sisällä varsinaisten talorakennusten sisä rakenteisiin verrattavia rakenteita, esimerkiksi maanalaiset öljysäiliöt, eivät ole rakennuksia.

Myöskään kevytrakenteisia katoksia, kioskeja yms. jotka eivät sisällä umpinaisin seinin erotettuja tiloja samoin kuin siirrettävissä olevia matkailuvaunuja, laivoja yms. ei lueta rakennuksiksi.

Väestölaskennassa laskettaviin rakennuksiin ovat kuuluneet kaikki muut rakennukset lukuunottamatta:

- kesämökkejä, paitsi silloin kun ne ovat vakinaisesti asuttuja
- nestevarastorakennuksia
- yksinomaan maataloustuotannossa käytettäviä rakennuksia
- asuinrakennusten saunarakennuksia
- asuinrakennusten talousrakennuksia
- puolustusvoimien rakennuksia
- kotieläinrakennuksia ja
- väestösuojia.

Rakennusaine

Taulu IV:1, IV:4, IV:5, IV:6, IV:11

Rakennusaineella tarkoitetaan sitä ainetta, josta rakennuksen kantavat pystyrakenteet on pääasiallisesti tehty. Rakennusaineluokitteluja on kaksi:

1. kivi
puu
2. betoni, kevytbetoni
tiili
teräs
puu
muu.

Luokka ”kivi” sisältää betonin, kevytbetonin, tiilen ja teräksen. Luokka ”muu” sisältää myös tuntemattomat.

Rakentamisvuosi

Taulu IV:1, IV:3, IV:6, IV:11, IV:13

Rakentamisvuodella tarkoitetaan vuotta, jona rakennus valmistui käyttökuntoon. Jos rakennuksessa on tehty sellaisia perusparannuksia, jotka ovat rinnastettavissa uudelleen rakentamiseen, rakentamisvuosi on perusparannusvuosi.

Rummens medelstorlek

Tabell IV:12

Rummens medelstorlek anges av relationstalet för lägenhetsytan och rumsantalet (inkl. köket).

Sammanbyggda småhus

Se HUSTYP.

Trångbodda bostäder

Tabell IV:7, IV:8

En bostad är enligt nedanstående normer trångbodd, om i den bor

norm 1: flera än 2 personer per rum, när köket räknas med i rumsantalet

norm 2: flera än 2 personer per rum, när köket inte räknas med i rumsantalet

norm 3: flera än 1 person per rum, när köket räknas med i rumsantalet.

Upplåtelseform (besittningsgrund)

Se BOSTADSUPPLÅTELSEFORM.

Uppvärmningssätt

Tabell IV:2, IV:3, IV:10

Med uppvärmningssätt avses den uppvärmningsmetod som huvudsakligen används för att värma upp byggnaden. Klassificeringen är följande:

- vattencentralvärme
- luftcentralvärme
- direkt eluppvärmning
- ugn- eller kaminuppvärmning
- ej fast värmeanordning
- okänt.

En byggnad med vattencentralvärme värms upp med cirkulerande vatten, en byggnad med luftcentralvärme med cirkulerande luft. Vid direkt eluppvärmning värms byggnaden upp direkt med ett fast värmeelement som är kopplat till elnätet eller på något motsvarande sätt.

Vid ugn- eller kaminuppvärmning uppvärms en mur som magasinerar värmen med ved eller något annat bränsle. Till ugnsuppvärmning hänförs också inmurade elektriska värmekondensatorer, separata fasta oljevärmare samt öppna spisar med varmluftscirkulation

Talotyypit

Taulu IV:1, IV:2, IV:3, IV:4, IV:5, IV:6, IV:7, IV:8, IV:9, IV:10, IV:11, IV:14

Asuinrakennukset ryhmitellään talotyypin mukaan seuraavasti:

Erilliset pientalot. Ryhmään luetaan 1-2 asunnon asuintalot eli ns. paritalot eli ”kahden asunnon rivitalot” sekä pientaloihin verrattavat erilliset asuinrakennukset.

Kytkeytyt pientalot. Ryhmään luetaan asuinrakennukset, joissa on vähintään kolme yhteen kytkettyä pientaloa. Ryhmä sisältää rivi- ja ketjutalot.

Asuinkerrostalot. Ryhmä sisältää vähintään kolmen asunnon talot, joissa ainakin kaksi asuntoa sijaitsee päällekkäin ja jotka eivät kuulu edellisiin luokkiin.

Muu asuinrakennus. Ryhmä sisältää asuinrakennukset, joiden talotyyppi on tuntematon.

Varsinainen asuinrakennus

Taulu IV:1, IV:2, IV:3, IV:4, IV:5, IV:6

Varsinainen asuinrakennus on ympärivuotiseen asumiseen tarkoitettu rakennus, jonka huoneistoalasta enemmän kuin puolet on asuinhuoneistoalaa.

Varustetaso

Katso ASUNNON VARUSTETASO.

Verkostoliittymä

Taulu IV:5

Verkostoilla tarkoitetaan alueen

- viemäriverkkoa
- vesijohtoverkkoa
- sähköverkkoa tai
- maakaasuverkkoa.

(inte i lättkonstruktion). Ugnar för bastuuppvärmning räknas inte till uppvärmningsanordningarna.

Urustningsnivå

Se BOSTADENS UTRUSTNINGSNIVÅ.

Våningsantal

Tabell IV:4, IV:6

I byggnadens våningsantal medräknas alla de huvudsakligen ovanför markytan belägna våningar, där det finns bostads- eller arbetsrum eller utrymmen som stämmer överens med byggnadens användningssyfte. Om våningsantalet varierar i byggnadens olika delar, avses med våningsantal det största antalet våningar i byggnaden.

När våningsytan i en viss våning av byggnaden utgör en mycket liten del av de huvudsakliga våningarna i byggnaden, anges våningsantalet som ett medeltal som beaktar helheten. Om t ex en stor industrihall annars består av en våning, men kontorsutrymmen med liten våningsyta finns i tre våningar, anges våningsantalet vara ett.

Våningsyta

Tabell IV:2, IV:3, IV:4

Till en byggnads våningsyta hänförs golvyta i byggnadens våningar samt den del av vinden eller källarvåningarna där det finns bostads- eller arbetsrum eller där det finns utrymmen som stämmer överens med byggnadens huvudsakliga användningssyfte.

Våningsytan är den vågräta yta som begränsas av yttersidan på våningarnas väggar eller deras tänkta fortsättning vid öppningar eller dekorationsdetaljer i ytterväggarnas yta.

Övriga bostadsbyggnader

Se HUSTYP.

Övriga byggnader

Tabell IV:1, IV:2, IV:3, IV:4, IV:5

Till gruppen ”Övriga byggnader” hänförs förrådsbyggnader, byggnader för skogsbruk och fiskerihushållning, personal- och socialbyggnader, brandstationer, inhängnad för djur, skyddsrum och byggnader med okänt användningssyfte.

Concepts and definitions

Concepts

Average floor area of a dwelling
Average floor area of rooms
Block of flats
Boarding house building
Boarding house dwelling
Building
Connection to regional networks
Construction material
Detached house
Dwelling
Dwelling population
Equipment of a building
Equipment of a dwelling
Floor area of a dwelling
Floorage
Heating fuel/source of heat
Heating system
Intended use of building
Kitchen
Level of equipment of a dwelling
Number of storeys
Occupancy rate
Occupancy status of a dwelling
Other building
Other residential building
Overcrowding
Residential building proper
Room/number of rooms
Tenure status of a dwelling
Terraced house
Type of building
Type of dwelling
Type of kitchen
Year of basic repairs
Year of completion

Average floor area of a dwelling

Tables IV:12, IV:13

The average floor area of a dwelling is the ratio between the total floor area of dwellings and the total number of dwellings.

Average floor area of rooms

Table IV:12

The average size of rooms is the ratio between the floor area and the number of rooms (incl. kitchen).

Block of flats

See TYPE OF BUILDING.

Boarding house building

Table IV:1

A boarding house refers to a building specifically intended for communal habitation in which the occupants have a common kitchen, living quarters and/or sanitary facilities. A boarding house of this type does not usually contain dwellings proper. Structurally, a boarding house differs very little from accommodation buildings. A boarding house is intended for special groups such as students, disabled persons etc. Conventional residential buildings constructed for special groups in which there are no special provisions for communal habitation (e.g. common quarters) are not boarding house buildings.

Boarding house dwelling

A dwelling located in a building classified as a boarding house building by intended use is regarded as a conventional dwelling if it has:

- more than one room, including kitchen
- at least a kitchen or a kitchenette
- a flush toilet and
- a shower, bath or in-dwelling sauna.

In contrast to the 1980 Population and Housing Census, boarding house dwellings are not described as a separate group. Rather, boarding house dwellings conforming to the above definition are included in the normal stock of dwellings. Boarding house dwellings that do not meet the above conditions are not included in the stock of dwellings.

Building

Tables IV:1, IV:2, IV:3, IV:4, IV:5, IV:6

A building refers to any independent structure perma-

nently constructed or erected on its site and which has its own entrance, contains covered space usually enclosed within outer walls or walls separating it from other structures (buildings).

Caves and other subterranean spaces which are mainly enclosed within rock or similar walls and/or which do not contain structures comparable to the interior structures of buildings proper, as, for example, underground oil tanks, are not regarded as buildings.

Stalls, booths, kiosks and other similar structures of light construction which do not contain any spaces enclosed within solid walls, as well as movable caravans, ships etc. are not regarded as buildings.

All except the following buildings were recorded in the Housing and Population Census:

- summer cottages, except when they are permanently occupied
- buildings intended for storing liquids
- buildings used only in agricultural production
- sauna buildings belonging to residential buildings
- outhouses of residential buildings
- buildings of the armed forces
- buildings used for keeping livestock and
- civil defence shelters.

Connection to regional networks

Table IV:5

Networks refer to the area's

- sewer network
- piped water network
- electricity network
- natural gas network.

Construction material

Tables IV:1, IV:4, IV:5, IV:6, IV:11

Construction material refers to the material of which the supporting vertical structures of a building have mainly been made. There are two construction material classifications:

1. stone
wood
2. concrete, light concrete
brick
steel
wood
other.

The category "stone" comprises concrete, light concrete, brick and steel. The category "other" also includes unknown materials.

Detached house

See TYPE OF BUILDING.

Dwelling

Tables IV:6, IV:7, IV:8, IV:9, IV:10, IV:11, IV:12, IV:13, IV:14

A dwelling refers to a room or a suite of rooms which is intended for year-round habitation, is furnished with a kitchen, kitchenette or cooking area, has a floor area of at least 7 square metres and is furnished with equipment and facilities necessary for habitation. Every dwelling must have its own direct entrance. The entrance of, for example, a detached house may be an enclosed porch or veranda. If a dwelling is entered through the premises of another dwelling, the former is not regarded as a separate dwelling but the two together constitute one dwelling.

Permanently occupied dwelling. A dwelling is regarded as being permanently occupied if at least one of its occupants is legally domiciled in it.

Dwelling not permanently occupied. A dwelling is not permanently occupied if nobody is legally domiciled in it at the time of the census. This category also includes temporarily occupied dwellings as these could not be classified into a separate category because of significant undercoverage of register data.

According to the building and dwelling data of the Central Population Register, the stock of dwellings not permanently occupied also includes dwellings that have been removed from the stock of dwellings or which are register errors. Thus, in addition to dwellings not permanently occupied at the time of the census, the following dwellings (with the exception of state co-financed dwellings and dwellings that, according to register, are temporarily inhabited) have been removed from the stock of dwellings:

- dwellings located in uncompleted buildings;
- dwellings not permanently occupied since the establishment of the register (with the exception of buildings which also contained both permanently and temporarily occupied dwellings);
- flats which, according to the register, were not permanently occupied at two different points in

time (at one-year intervals), were poorly equipped and were at least 40 years old;

- dwellings which were second dwellings in a one-dwelling detached house;
- dwellings located in a detached house at least 65 years old;
- dwellings located in a detached or terraced house which was poorly equipped or with a substandard level of equipment, at least 40 years old and which was not connected to local water and sewer systems;
- dwellings situated in a detached house with more than three dwellings;
- dwellings situated in a terraced house with less than two dwellings;
- all dwellings for which essential data on things such as type of dwelling, floor area and tenure status were lacking.

Dwelling population

Tables IV:7, IV:9, IV:12

The dwelling population comprises persons permanently who, according to the Central Population Register, permanently resided in dwellings at the end of 1985. Persons receiving treatment in institutions, residing in boarding houses and abroad and homeless persons are not included in the dwelling population. In addition, persons living in buildings classified as boarding house buildings whose living quarters do not meet the definition of a dwelling are not included in the dwelling population.

Equipment of a building

Table IV:5

The equipment of a building includes:

- electricity
- sewer
- piped water installation
- hot water
- lift
- laundry room
- in-building sauna
- swimming pool
- refrigerated cellar
- automated ventilation
- civil defence shelter.

Equipment of a dwelling

Tables IV:9, IV:12

The equipment of a dwelling includes:

- a sewer
- a piped water installation
- flush toilet
- hot water
- bathing facilities
- a shower/bath room
- an in-dwelling sauna and
- central or electrical heating.

Floor area of a dwelling

Tables IV:10, IV:11, IV:14

The floor area of a dwelling is calculated according to the inside walls enclosing the dwelling. Also included in the floor area of a dwelling are the floor area of ancillary facilities (house space, cloakrooms etc.), bathrooms, hobby rooms, fireplace rooms, in-dwelling saunas, wash and dressing rooms and rooms used as work spaces provided that they are used by paid employees.

The floor area of a dwelling does not include garages, cellars, saunas located in unfurnished basements, unheated storage space, balconies, porches, verandas, outer vestibules and non-habitable attic space.

Floorage

Tables IV:2, IV:3, IV:4

The floorage of a building comprises the floor areas of the different storeys and the area of attic or basement storeys in which there are dwelling or working rooms or other space conforming to the principal intended use of the building.

The floorage is the horizontal area enclosed by the outer surfaces of the walls of the storeys or their imagined continuation for openings and decorations on the surface of the outer walls.

Heating fuel, source of heat

Tables IV:2, IV:10

Heating fuel/source of heat refers to the main fuel or

energy source used in the heating of the building. The classification is as follows:

- district heating
- oil, gas
- coal
- electricity
- electricity
- wood, peat and
- other, unknown.

District heating refers to heating in which heat is supplied to a building from an external heating plant serving several properties. There is no data on the type of fuel used in district heating.

Heating system

Tables IV:2, IV:3, IV:10

The heating system refers to the main method of heating used in the heating of the building. The classification is as follows:

- water central heating system
- air central heating system
- direct electric heating
- stove heating
- no fixed heating installation
- unknown.

In a water central heating system, the building is heated with circulating water, and in air central heating system with circulating air. In direct electric heating the building is heated with the aid of a fixed radiator etc. connected directly to the electric network.

In stove heating, heating is carried out using wood or other fuels with the aid of a fireplace (stove) that stores heat. Stove heating also includes electric heat reservoirs installed inside fireplaces, separate fixed oil heaters and heat-preserving fireplaces (not of light construction). Stoves used for heating saunas are not regarded as heating equipment.

Intended use of building

Tables IV:1, IV:2, IV:3, IV:4, IV:5

The principal intended use of a building is determined according to the purpose for which the major part of the floorage of the building is used.

The main categories of classification of buildings are:

0. Residential buildings
 1. Shop, hotel and restaurant buildings
 2. Health care buildings
 3. Office and administrative buildings
 4. Assembly buildings
 5. Educational buildings
 6. Industrial buildings
 7. Warehouses
 8. Agricultural, forestry and fishing industry buildings
 9. Transport and other buildings.

The classification of buildings has been published in the Handbook series of the Central Statistical Office of Finland: No. 16 Classification of buildings (1982). See appendix 1.

Kitchen

Table IV:7

A kitchen is defined as a room furnished for cooking. A space of less than 7 square metres furnished for cooking is regarded as kitchenette or cooking area.

Level of equipment of a dwelling

Tables IV:8, IV:3

The levels of equipment of a dwellings are as follows:

- a well-equipped dwelling has a piped-water installation, sewer, hot water, flush toilet, bathing facilities (shower/bathroom or indwelling sauna) and central or electrical heating;
- a poorly equipped dwelling lacks bathing facilities and/or central or electrical heating;
- a dwelling with a substandard level of equipment lacks at least one of the following amenities: piped water installation, sewer, hot water and flush toilet.

Number of storeys

Tables IV:4, IV:6

The number of storeys of a building consists of all the storeys that are primarily above ground level and in

which there are dwelling or working rooms or other space conforming to the intended use of the building. If the number of storeys in a building varies in different parts of the building, the number of storeys refers to the greatest number of storeys in the building.

When the share of the floorage of a certain storey of a building in the area of the main storeys of the building is very small, then the number of storeys is expressed as an average number taking into account the building in its entirety. For example, if a large industrial workshop is basically a one-storey building, but office space with small floorage is located on three storeys, then the number of storeys is given as one.

Occupancy rate

Table IV:7

The occupancy rate is the ratio between the size of a dwelling and the number of persons occupying it. The size of a dwelling is expressed either as the number of rooms or as the floor area of the dwelling.

Occupancy status of a dwelling

See DWELLING.

Other building

Tables IV:1, IV:2, IV:3, IV:4, IV:5

The group "other buildings" includes warehouses, forestry and fishery buildings, staff and social buildings, fire stations, animal shelters, civil defence shelters and buildings for which the intended use is not known.

Other residential building

See TYPE OF BUILDING.

Overcrowding

Tables IV:7, IV:8

A dwelling is overcrowded with respect to the standards below, if it is occupied by

Standard 1: more than 2 persons per room, with the kitchen included in the number of rooms

Standard 2: more than 2 persons per room, with the kitchen not included in the number of rooms

Standard 3: more than 1 person per room, with the kitchen included in the number of rooms.

Residential building proper

Tables IV:1, IV:2, IV:3, IV:4, IV:5, IV:6

A residential building proper is a building designed for year-round habitation and in which more than one half of the floor area consists of living quarters.

Room/number of rooms

Tables IV:7, IV:8, IV:12

A room is defined as a space with one or more windows with a floor area is at least 7 square metres and an average height of at least 2 metres. A hall, porch, bed-recess and other such space are not regarded as separate rooms. The number of rooms includes a kitchen, unless otherwise specified.

Tenure status of a dwelling

Tables IV:7, IV:12, IV:1

Permanently occupied dwellings are classified on the basis of tenure status as follows:

- owner-occupied dwelling:
- the occupant owns the house or
- the occupant of the dwelling owns the shares in the housing company entitling him/her to the dwelling
- official residence or employer-provided dwelling
- rented dwelling and
- other tenure status (e.g. life annuity, kinship), or tenure status unknown.

Official residences and employer-provided dwellings as well as rented dwellings are divided into dwellings co-financed by the state and other rented or employer-provided dwellings.

Terraced house

See TYPE OF BUILDING.

Type of building

Tables IV:1, IV:2, IV:3, IV:4, IV:5, IV:6, IV:7, IV:8, IV:9, IV:10, IV:11, IV:14

Residential buildings are classified by type as follows:

Detached houses. This category comprises residential buildings containing 1 or 2 dwellings, incl. semi-detached houses and other comparable detached residential buildings.

Terraced houses. This category consists of residential buildings with at least three adjoining dwellings (row and chain houses).

Blocks of flats. The category includes residential buildings of at least three dwellings in which at least two dwellings are located on one above the other and which do not belong to the preceding categories.

Other residential buildings. This category consists of residential buildings whose type is unknown.

Type of dwelling

See NUMBER OF ROOMS.

Type of kitchen

Table IV:7

Dwellings are classified according to the type of kitchen as follows:

- dwelling with kitchen
- dwelling with kitchenette
- dwelling with cooking area
- dwelling without cooking facilities and
- type of kitchen in dwelling unknown.

Year of basic repairs

See YEAR OF COMPLETION.

Year of completion

Tables IV:1, IV:3, IV:6, IV:11, IV:13

The year of completion refers to the year in which the building was completed for use. If basic repairs have been carried out in the building which are comparable to rebuilding, the year of completion is the year of basic repairs.

Finnish-English glossary

Ahtaasti asuttuja asuntoja	Dwellings with a high occupancy rate
Ahtaasti asutut asunnot	Dwellings with a high occupancy rate
Alle 4 kerrosta	Less than four storeys
Alue	Region
Arava-virka- tai työsuhdeasunto	Official residence or employer-provided dwelling in a building financed with a government housing loan
Aravavuokra-asunto	Rented dwelling in a building financed with a government housing loan
As.	Dwelling
Asuinkerrostaloissa	In blocks of flats
Asuinkerrostalot	Blocks of flats
Asuinrakennukset	Residential buildings
Asukkaita	Inhabitants
Asumistiheys	Occupancy rate
Asunnon huoneluku	Number of rooms of dwelling
Asunnon keskikoko	Average floor area of dwelling
Asunnon pinta-ala	Floor area of dwelling
Asunnon varusteet	Equipment of dwelling
Asunnot	Dwellings
Asuntoja	Dwellings
Asuntoja ilman	Dwellings without
Asuntoja joissa	Dwellings with
Asuntojen lukumäärä	Number of dwellings
Asuntola-asunto	Boarding-house dwelling
Asuntolarakennukset	Boarding houses
Asuntoväestö	Dwelling population
Betoni, kevytbetoni	Concrete, light concrete
Ei kiinteää lämmityslaitetta	Non-installed heating system
Ei vakinaisessa asuinkäytössä	Not in continuous residential use
Ei varusteita	Unequipped
Erilliset pientalot	Detached houses
Erillisissä pientaloissa	In detached houses
Erittäin puutteellisesti varustettu	With a substandard level of equipment
Hallintaperuste	Tenure status
Henkilö	Person
Henkilöitä	Persons
Hissi	Lift
Huone	Room
Huoneiden keskikoko	Average size of rooms
Huoneistokohtainen sauna	Sauna in dwelling
Huoneistotyyppi	Type of dwelling
Huoneita	Rooms
Huoneluku	Number of rooms

Huonetta	Rooms
Hyvin varustettu	Well equipped
Ilmakeskuslämmitys	Air central heating system
Ja	And
Jäähdytetty kellari	Refrigerated cellar
Kaikki asunnot	All dwellings
Kaikki rakennukset	All buildings
Kauko- tai aluelämpö	District heating
Kaupungit	Urban municipalities
Keittiö	Kitchen
Keittiötyyppi	Type of kitchen
Keittokomero	Kitchenette
Keittomahdollisuus	With cooking facilities
Keittotila	Cooking area
Kerrosala	Floorage
Kerrosuku	Number of storeys
Keskipinta-ala	Average floor area
Keskuslämmitys	Central heating
Keskus- tai sähkölämmitys	Central or electric heating
Keskus-/sähkölämmitys	Central or electric heating
Kivi	Stone
Kivihili	Coal
Kivirakennuksissa	In stone buildings
Koko maa	Whole country
Koneellinen ilmastointi	Automated ventilation
Kpl	Number
Kunnat	Municipalities
Kuntamuoto	Type of municipality
Kytkeyt pientalot	Terraced houses
Kytkeytyissä pientaloissa	In terraced houses
Käyttötarkoitus	Intended use of building
Käytössäolotilanne	Occupancy status
Lukumäärä	Number
Lämminvesi	Hot water
Lämmitysaine/lämmönlähde	Heating fuel, source of heat
Lämmitystapa	Heating system
Lääni	Province
Läänit	Provinces
Maakaasu	Natural gas
Mukaan	By
Muu hallintaperuste	Other tenure status
Muu tai tuntematon	Other or unknown
Muut asuinrakennukset	Other residential buildings
Muut kunnat	Rural municipalities
Muut (rakennukset)	Other (buildings)
Omistaa asunnon osakkeet	Owner of flat
Omistaa talon	Owner of house
Omistusasunto	Owner occupied dwelling
Perusparannusvuosi	Year of rebuilding
Peseytymistilat	Bathing facilities
Pesutupa	Laundry room
Pinta-ala	Floor area

Puu (rakennusaine)	Wood (construction material)
Puu, turve (lämmitysaine)	Wood, peat (fuel)
Puurakennuksissa	In wood buildings
Puutteellisesti varustettu	Poorly equipped
Rakennuksen käyttötarkoitus (luokitus, Liite 1)	Intended use of building (classification, Appendix 1)
Rakennuksen varusteet	Equipment of building
Rakennuksia yhteensä	Buildings total
Rakennus	Building
Rakennusaine	Construction material
Rakentamisvuosi	Year of completion
Suora sähkölämmitys	Direct electric heating
Sähkö	Electricity
Talosauna	Sauna in building
Talotyyppejä	Type of building
Teräs	Steel
Tiili	Brick
Tuntematon	Unknown
Tuntemattomat	Unknowns
Uima-allas	Swimming pool
Uuni- tai kamiinalämmitys	Stove heating
Vakinaisesti asutut asunnot	Continuously occupied dwellings
Varsinaiset asuinrakennukset	Residential buildings proper
Varusteet	Equipment
Varustetaso	Standard of equipment
Varustetaso tuntematon	Standard of equipment unknown
Verkostoliittymät	Connections to regional networks
Vesijohto	Piped water
Vesikeskuslämmitys	Water central heating system
Viemäri	Sewer
Virka- tai työsuhteisuus	Official residence or employer-provided dwelling
Vuokra-asunto	Rented dwelling
Väestösuoja	Civil defence shelter
Vähintään 4 kerrosta	At least four storeys
WC	Toilet
Yhteensä	Total
Öljy, kaasu	Oil, gas

Yleiskatsaus

Asunto- ja rakennuskantatilastot tuotettiin vuoden 1985 väestölaskennan yhteydessä ensimmäisen kerän väestön keskusrekisterin rakennus- ja huoneistotiedoista. Aikaisemmin Tilastokeskus on kerännyt itse väestö- ja asuntolaskennan rakennus- ja asuntokantatiedot.

Rakennus- ja huoneistotiedot ovat entistä kiinteistörekisteriä laajennettaessa otettu vuoden 1980 väestö- ja asuntolaskennan lomakeaineistosta. Rakennuslupien kautta tietovarantoa on täydennetty ja vuosittaisten henkikirjoitusten sivutuotoksena sitä on pyritty pitämään ajantasalla.

Rekisterin tietoja on tarkistettu myös erillisillä määräaikaistarkistuksilla. Tiettyjen tietoryhmien oikeellisuuden tarkistustarve on määritelty tietyn ajankohdan rekisteritilanteen mukaan. Määräaikaistarkistukset on suoritettu omana erillisenä lomakekyselyinä.

Rakennukset ja asunnot -julkaisussa kuvataan Suomen asunto- ja rakennuskantaa 14 taulukolla. Näiden pääasiallinen sisältö kattaa vain ne rekisterin tiedot, joiden alipeitto on vähemmän kuin 5 prosenttia ja joiden luotettavuus täyttää tilastolliset minimivaatimukset. Tietojen tarkempi sisältö on kuvattu julkaisun Käsitteitä ja määritelmiä -osassa.

Yleiskatsauksessa kuvataan rakennus- ja asuntokannan ajallista kehitystä vertailukohtana aikaisemmat väestölaskennat siltä osin kuin tiedot ovat olleet saatavilla ja suoraan vertailukelpoisia. Alueellisena tarkastelukulmana on koko maa.

Kahden miljoonan raja ylittyi

Maamme asuntojen yhteismäärä ylitti kahden miljoonan rajan. Edellisen kerran vastaavanlainen miljoonaraja ohitettiin viisikymmentäluvun alkupuolella. Asuntojen kokonaismäärä oli vuoden 1985 lopussa 2 020 139 asuntoa. Asuntokanta on kasvanut vuodesta 1980 noin 10 prosenttia.

	Asuntoja
1950	999 000
1960	1 211 000
1970	1 463 000
1975	1 618 000
1980	1 838 000
1985	2 020 000

Översikt

Statistiken över bostads- och byggnadsbeståndet sammanställdes i samband med folkräkningen år 1985 för första gången på basen av byggnads- och lägenhetsuppgifterna i det centrala befolkningsregistret. Tidigare samlade Statistikcentralen själv in uppgifterna om byggnads- och bostadsbeståndet i samband med folk- och bostadsräkningen.

Byggnads- och lägenhetsuppgifterna togs från blankettmaterialet från 1980 års folk- och bostadsräkning i och med att det tidigare fastighetsregistret utvidgades. Dataregistret har kompletterats med uppgifter om byggnadslov, och med hjälp av de årliga mantalskrivningarna har man försökt hålla det jour.

Registeruppgifterna har kontrollerats också genom särskilda regelbundna kontroller. Behovet av att kontrollera vissa grupperns riktighet har fastställts utgående från registersituationen vid en viss tidpunkt. De återkommande kontrollerna har utförts som separata blankettförfrågningar.

I publikationen Byggnader och bostäder beskrivs bostads- och byggnadsbeståndet i Finland med hjälp av 14 tabeller. Det huvudsakliga innehållet i dessa täcker endast de registeruppgifter, vars undertäckning är mindre än 10 procent och vars tillförlitlighet uppfyller de statistiska minimikraven. Mera detaljerade uppgifter finns i avsnittet begrepp och definitioner.

Denna översikt beskriver byggnads- och bostadsbeståndets utveckling. Situationen jämförs med uppgifterna från tidigare folkräkningar till den del dessa uppgifter har varit tillgängliga och direkt jämförbara. Översikten täcker hela landet.

Tvåmiljonersstrecket överskreds

Det totala antalet bostäder i vårt land överskred två miljoner. Senast ett miljonstreck passerades var i början av 1950-talet. Antalet bostäder uppgick i slutet av år 1985 till 2 020 139 bostäder. Från år 1980 hade bostadsbeståndet vuxit med omkring tio procent.

	Bostäder
1950	999 000
1960	1 211 000
1970	1 463 000
1975	1 618 000
1980	1 838 000
1985	2 020 000

Asunnot jakaantuivat eri talotyyppisiin vuosina 1980 ja 1985 seuraavasti:

Åren 1980 och 1985 fördelade sig bostäderna på olika hustyper enligt följande:

	1980	%	1985	%
Kaikki rakennukset				
<i>Alla byggnader</i>	1 838 000	100	2 020 000	100
Asuinrakennukset				
<i>Bostadsbyggnader</i>	1 769 000	96	1 937 000	96
Erilliset pientalot				
<i>Fristående småhus</i>	826 000	45	857 000	42
Kytkeyt pientalot				
<i>Sammanbyggda småhus</i>	132 000	7	212 000	11
Kerrostalot				
<i>Flervåningshus</i>	811 000	44	861 000	43
Muut rakennukset				
<i>Övriga byggnader</i>	60 000	3	82 000	4

Erillisissä pientaloissa olevien asuntojen lukumäärä lisääntyi 1980-luvun ensimmäisellä puoliskolla noin 4 prosenttia, mikä on merkittävästi vähemmän kuin vastaavalla edellisen vuosikymmenen jälkipuoliskolla, jolloin kasvu oli 16 prosenttia.

Kytkeytyissä pientaloissa sijaitsevien asuntojen suhteellinen osuus on kasvanut huomattavasti enemmän verrattuna muihin talotyyppisiin. Kytkeytyjen pientalojen asuntojen (lähinnä rivitaloasuntojen) määrä kasvoi 1970-luvun jälkipuoliskolla 58 prosenttia ja 1980-luvun alkupuoliskolla 61 prosenttia. Osuus koko asuntokannasta jäi kuitenkin vielä alle 11 prosenttiin.

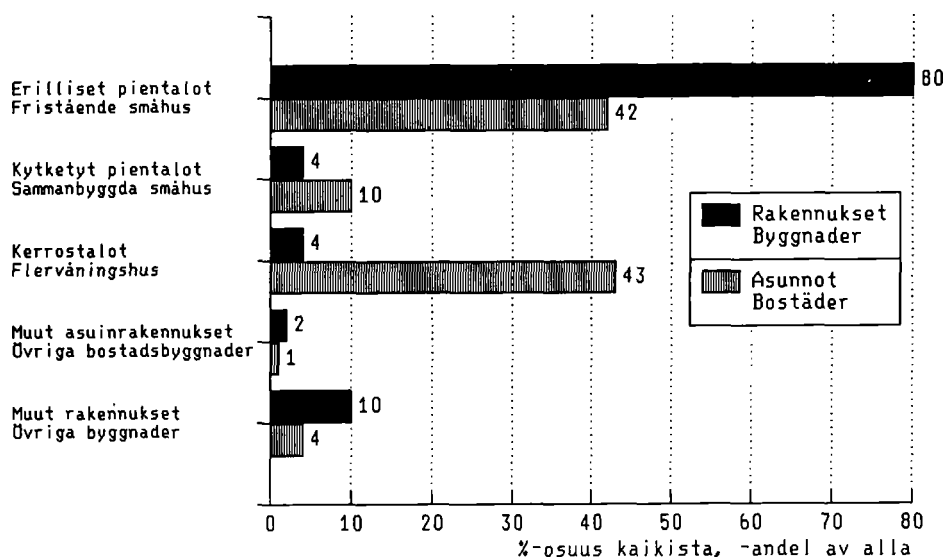
Vastaavasti kerrostaloasuntojen määrän kasvu on taantunut ja muutokset olivat vähäisempiä verrattuna muiden talotyyppien vastaaviin muutoksiin. Kerrostaloasuntojen määrä kasvoi 1970-luvun jälkipuoliskolla 9 prosenttia ja 1980-luvun alkupuoliskolla 6 prosenttia.

Antalet bostäder i fristående småhus ökade under förra hälften av 1980-talet med cirka fyra procent, vilket är avsevärt mindre än under senare hälften av 1970-talet, då tillväxten var 16 procent.

Den relativa andelen bostäder i sammanbyggda småhus ökade avsevärt i jämförelse med övriga hustyper. Antalet bostäder i sammanbyggda småhus (främst radhus) ökade under senare hälften av 1970-talet med 58 procent och under förra hälften av 1980-talet med 61 procent. De sammanbyggda småhusens andel av hela bostadsbeståndet låg emellertid fortfarande under 11 procent.

På motsvarande sätt har tillväxten i fråga om bostäder i flervåningshus avstannat, och förändringarna var här mindre än motsvarande förändringar beträffande övriga hustyper. Antalet bostäder i flervåningshus ökade under senare hälften av 1970-talet 9 procent och under förra hälften av 1980-talet 6 procent.

Kuvio RAKENNUKSET JA ASUNNOT TALOTYYPEITTÄIN 31.12.1985
Figur BYGGNADER OCH BOSTÄDER EFTER HUSTYP



Asuntojen keskikoko kasvoi

Asuntojen keskipinta-ala on kasvanut lähes täsaisesti kymmenvuotiskaudella 1975 — 1985. Vuodesta 1980 asuntojen keskipinta-ala kasvoi vajaalla 6 prosentilla. Edellisellä vuosikymmenellä vastaava kasvu oli 15 prosenttia. Poikkeuksen muodostavat kytketyt pientalot, joissa asuntojen keskipinta-ala on hieman laskenut.

Vuosina 1975, 1980 ja 1985 asuntojen keskipinta-alat (m²/asunto) olivat:

	1975	1980	1985
Erilliset pientalot	72	84	92
Kytkeytyt pientalot	73	72	71
Kerrostalot	53	55	56
Kaikki rakennukset	64	69	73

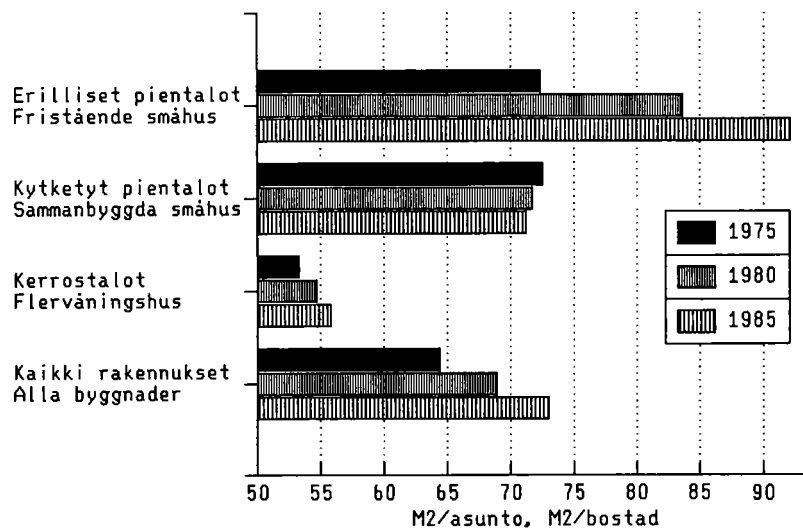
Bostäderna i medeltal större

Bostädernas medelstorlek har ökat nästan oavbrutet under tioårsperioden 1975 — 1985. Från år 1980 ökade medelstorleken med knappt 6 procent. Föregående årtionde var motsvarande tillväxt 15 procent. Ett undantag utgör de sammanbyggda småhusen, där bostädernas medelstorlek sjönk något.

Åren 1975, 1980 och 1985 var bostädernas medelstorlek (m² per bostad) följande:

	1975	1980	1985
Fristående småhus	72	84	92
Sammanbyggda småhus	73	72	71
Flervåningshus	53	55	56
Alla byggnader	64	69	73

Kuvio ASUNTOJEN KESKIPINTA-ALA TALOTYYPEITTÄIN 1975, 1980 JA 1985
Figur BOSTÄDERNAS MEDELYTA EFTER HUSTYP ÅREN 1975, 1980 OCH 1985



Huoneiden keskipinta-ala on muuttunut viimeisellä viisivuotiskaudella vain erillisissä pientaloissa ja muissa kuin asuinrakennuksissa sijaitseissa asunnoissa.

Huoneiden keskipinta-alat (m²/huone) talotyypeittäin vuosina 1980 ja 1985 olivat:

	1980	1985
Erilliset pientalot	21,0	21,3
Kytkeytyt pientalot	20,8	20,8
Kerrostalot	19,9	19,9
Muut rakennukset	20,2	20,4
Kaikki rakennukset	20,6	20,8

Den genomsnittliga rumsstorleken ändrades under den senaste femårsperioden endast i fristående småhus och i bostäder som fanns i andra än bostadsbyggnader.

De genomsnittliga rumsstorlekarna (m² per rum) enligt hustyp åren 1980 och 1985 var följande:

	1980	1985
Fristående småhus	21,0	21,3
Sammanbyggda småhus	20,8	20,8
Flervåningshus	19,9	19,9
Övriga byggnader	20,2	20,4
Alla byggnader	20,6	20,8

Asuntojen keskikoko - keskimääräinen huoneluku keittiö mukaanluettuna - on hienokseltaan kasvanut vuodesta 1980 lukuunottamatta kytkettyjä pientaloja ja kerrostaloja, joissa olevien asuntojen keskimääräinen huoneluku on pysynyt lähes samana:

	1980	1985
Asuinrakennukset	3,3	3,5
Erilliset pientalot	4,0	4,3
Kytkeytyt pientalot	3,4	3,4
Kerrostalot	2,8	2,8
Muut rakennukset	2,9	2,8
Kaikki rakennukset	3,4	3,5

Asuntojen keskipinta-alan kasvu on siis enemminkin seurausta huoneluvun lisääntymisestä kuin huoneiden keskipinta-alan kasvusta.

Alle 30 neliömetrin asuntojen määrä väheni viidessä vuodessa yli 12 prosenttia. Tällaisia asuntoja oli vuonna 1980 noin 154 700 ja vuonna 1985 noin 135 400.

Kaikissa muissa pinta-alaluokissa asuntojen määrä kasvoi. Suhteessa eniten lisääntymistä oli yli 90 neliömetrin asunnoissa, joiden määrä kasvoi vastaavana aikana 27 prosenttia. Näitä oli vuonna 1980 noin 437 000 ja vuonna 1985 noin 555 000.

Asumisväljyys lisääntynyt

Asumisväljyys - pinta-ala asukasta kohden - on lisääntynyt myös viimeisen viiden vuoden aikana. Asumisväljyys oli vuonna 1985 vajaat 29 neliometriä asukasta kohti vakinaisesti asutuissa asunnoissa. Lisäys vuodesta 1980 oli vajaat kolme neliometriä asukasta kohti. Edellisellä vuosikymmenellä asumisväljyys kasvoi seitsemällä neliometrillä.

Asumisväljyys (m²/asukas) talotyypeittäin vuosina 1980 ja 1985 oli:

	1980	1985
Asuinrakennukset	26,4	28,9
Erilliset pientalot	27,7	30,6
Kytkeytyt pientalot	26,4	27,7
Kerrostalot	24,5	26,9
Muut rakennukset	23,8	25,9
Kaikki rakennukset	26,3	28,9

Bostädernas medelstorlek - antalet rum i medeltal, inklusive köket - ökade något från år 1980, med undantag av sammanbyggda småhus och flervåningshus, där situationen förblev nästan oförändrad:

	1980	1985
Bostadsbyggnader	3,3	3,5
Fristående småhus	4,0	4,3
Sammanbyggda småhus	3,4	3,4
Flervåningshus	2,8	2,8
Övriga byggnader	2,9	2,8
Alla byggnader	3,4	3,5

Att bostädernas medelstorlek har ökat är således en följd snarare av att rumsantalet har ökat än av att rummens medelstorlek skulle ha vuxit.

Antalet bostäder under 30 kvadratmeter minskade under fem år med över 12 procent. År 1980 uppgick de till ca 154 700 och år 1985 till ca 135 400.

I alla övriga storleksklasser ökade antalet bostäder. Den största relativa ökningen gällde klassen över 90 kvadratmeter, där bostädernas antal under samma tidsperiod ökade med 27 procent. År 1980 var de ca 437 000 och år 1985 ca 555 000.

Boenderymligheten ökar

Boende rymmligheten - bostadsytan per invånare - fortsatte att utvecklas gynnsamt under de senaste fem åren. Boenderymligheten var år 1985 knappt 29 kvadratmeter per invånare i permanent bebodda bostäder. Det innebär en ökning på knappt tre kvadratmeter i jämförelse med år 1980. Under föregående årtionde var ökningen sju kvadratmeter per invånare.

Boenderymligheten (m²/invånare) enligt hustyp åren 1980 och 1985:

	1980	1985
Bostadsbyggnader	26,4	28,9
Fristående småhus	27,7	30,6
Sammanbyggda småhus	26,4	27,7
Flervåningshus	24,5	26,9
Övriga byggnader	23,8	25,9
Alla byggnader	26,3	28,9

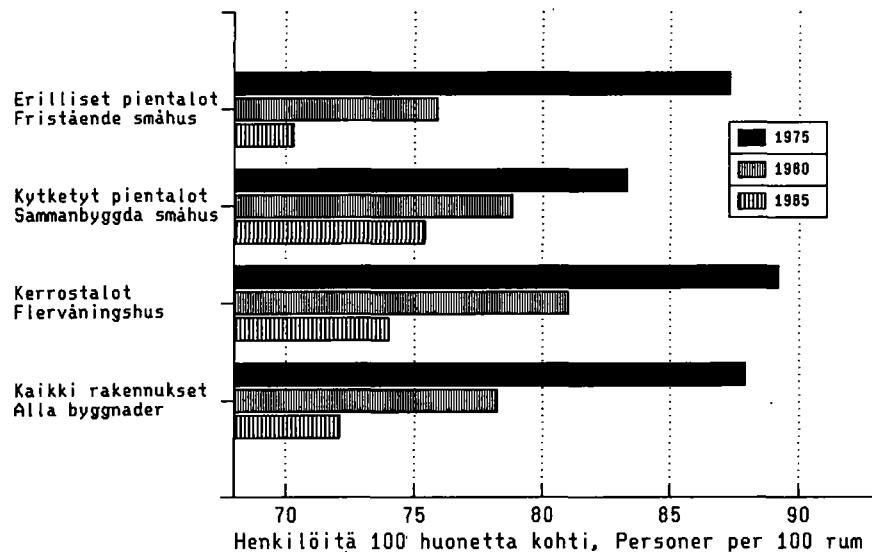
Asumisväljyyttä voidaan mitata myös henkilöiden ja huoneiden lukumäärän välisellä suhteella. Vuosina 1980 ja 1985 asumisväljyysluvut vakinaisesti asutussa asunnoissa ilmaistuna henkilöillä sataa huonetta kohti olivat talotyypeittäin:

	1980	1985
Asuinrakennukset	78	72
Erilliset pientalot	76	70
Kytkeytyt pientalot	79	75
Kerrostalot	81	74
Kerrostalot	81	74
Muut rakennukset	85	84
Kaikki rakennukset	78	72

Boendetätheten kan också mätas som relationen mellan antalet personer och antalet rum. Åren 1980 och 1985 var boendetätheten i de permanent bebodda bostäderna enligt hustyp följande (personer per hundra rum):

	1980	1985
Bostadsbyggnader	78	72
Fristående småhus	76	70
Sammanbyggda småhus	79	75
Flervåningshus	81	74
Övriga byggnader	85	84
Alla byggnader	78	72

Kuvio ASUMISTIHEYD TALOTYYPEITTÄIN VUOSINA 1975, 1980 JA 1985
Figur BOENDETÄTHET EFTER HUSTYP ÅREN 1975, 1980 OCH 1985



Vuokra-asuntokanta vähentynyt

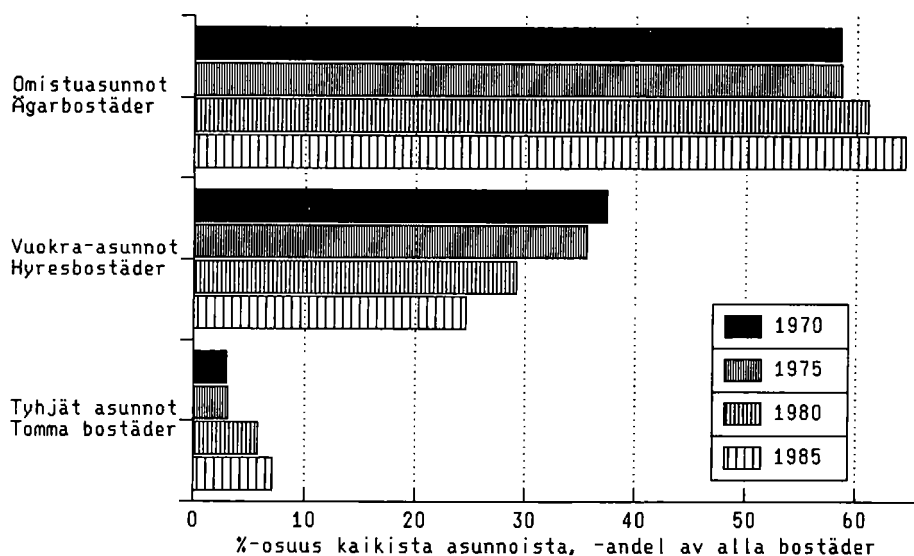
Hieman yli 64 prosenttia koko asuntokannasta oli asuttuja omistusasuntoja. Asunnonomistajista 56 prosenttia asui omistamassaan talossa ja 44 prosenttia osakehuoneistoissa. Edellisellä vuosikymmenellä talonomistajien osuus lisääntyi noin 5 prosenttiyksikköä, jota seuranneella viisivuotiskaudella lisäys on ollut vain vajaan prosenttiyksikön.

Vuokra-asuntoja oli asuntokannasta vajaat 25 prosenttia. Näistä työsuhdeasuntoja oli 23 prosenttia ja aravavuokra-asuntoja 36 prosenttia. Työsuhdeasunnoista oli aravavuokra-asuntoja runsaat 22 prosenttia. Viisivuotiskaudella vuokra-asuntojen osuus väheni vajaalla viidellä prosenttiyksiköllä.

Färre hyresbostäder

Något över 64 procent av hela bostadsbeståndet var bebodda ägarbostäder. Av bostadsägarna bodde 56 procent i egnahemshus och 44 procent i aktielägenhet. Under föregående decennium ökade husägarnas andel med cirka 5 procentenheter, men under 1980-talets fem första år var ökningen endast en knapp procentenhet. Hyresbostädernas andel av hela bostadsbeståndet var knappt 25 procent. Av hyresbostäderna var 23 procent arbetsbostäder och 36 procent arava-hyresbostäder. Av arbetsbostäderna var i sin tur drygt 22 procent arava-hyresbostäder. Under den senaste femårsperioden minskade hyresbostädernas andel med knappt fem procentenheter.

Kuvio ASUNNOT HALLINTAPERUSTEEN MUKAAN VUOSINA 1970, 1975, 1980 JA 1985
Figur BOSTÄDER EFTER UPPLÄTELSEFORM ÄREN 1970, 1975, 1980 OCH 1985



Edellisellä vuosikymmenellä vuokra-asuntokanta pieneni noin viidellä prosentilla. Viimeisellä viisivuotiskaudella vuokra-asuntokannan väheneminen oli vain vajaan puolen prosentin luokkaa, kun työsuhdeasuntoja ei lueta mukaan.

Vuokra-asuntokannan väheneminen on siis hieman nopeutunut viimeisellä viisivuotiskaudella verrattuna edelliseen vastaavaan ajanjaksoon, kun luvuissa ovat myös työsuhdeasunnot mukana:

	Muutos-%
1970 — 1975	+ 5,2
1975 — 1980	- 6,6
1980 — 1985	- 7,6

Virka- ja työsuhdeasuntojen määrän lasku oli vaikuttamassa voimakkaasti koko vuokra-asuntokannan laskuun.

Hallintaperusteessa tapahtuneet muutokset noudattelivat siis jo kymmenen vuotta jatkunutta kehitystä, jossa pienentynyt vuokra-asuntokanta on korvautunut kasvaneella omistusasuntokannalla.

	1980	1985
Omistusasuntoja	61	64
Vuokra-asuntoja	29	25
Tyhjiä asuntoja	6	7

Hallintaperusteeltaan tuntemattomia oli molempina vuosina 4 prosenttia.

Under 1970-talet minskade antalet hyresbostäder med omkring fem procent. Under den senaste femårsperioden var minskningen knappt en procent, om arbetsbostäderna inte medräknas.

Då arbetsbostäderna medräknas har hyresbostadsbeståndet minskat något snabbare under den senaste femårsperioden jämfört med föregående femårsperiod:

	Förändring (%)
1970 — 1975	+ 5,2
1975 — 1980	- 6,6
1980 — 1985	- 7,6

Minskningen av antalet arbets- och tjänstebostäder var således en kraftigt bidragande orsak till att hela hyresbostadsbeståndet minskade.

Förändringarna beträffande besittningsgrund följde den trend som hade fortgått redan tio år, dvs. det sjunkande antalet hyresbostäder ersätts av ett växande antal ägarbostäder.

	1980	1985
Ägarbostäder	61	64
Hyresbostäder	29	25
Tomma bostäder	6	7

Vid bägge tidpunkterna var 4 procent av bostäderna sådana där besittningsgrunden var okänd.

Tyhjillä asunnoilla tarkoitetaan vailla vakinaisia asukkaita olevia asuntoja, joihin luetaan kuuluvaksi myös tilapäisesti asutut asunnot. Vuonna 1980 tyhjiä asuntoja oli yhteensä noin 107 000 ja vuonna 1985 noin 144 000. Tyhjien asuntojen osuus on lisääntynyt 1,3 prosenttiyksiköllä ja määrä 35 prosentilla.

Med tomma bostäder avses bostäder som inte har stadigvarande bosatta invånare, och till denna grupp räknas också tillfälligt bebodda bostäder. År 1980 fanns det ca 107 000 och år 1985 ca 144 000 tomma bostäder. De tomma bostädernas andel har ökat med 1,3 procentenheter och deras antal med 35 procent.

Öljylämmityksen osuus pienentynyt

Nestemäisten polttoaineiden käyttö asuntojen lämmityksessä on vähentynyt merkittävästi 70-luvun ”öljykriisiin” aiheuttamien hintasuhteiden muutosten johdosta. Vielä vuosikymmenen vaihteessa niiden osuus asuntojen lämmitysaineista oli noin 36 prosenttia, kun mukaan ei lueta pääasiallisesti öljyä polttoaineena käytävän kauko- ja aluelämmityksen osuutta, josta tietoa silloin ei kerätty.

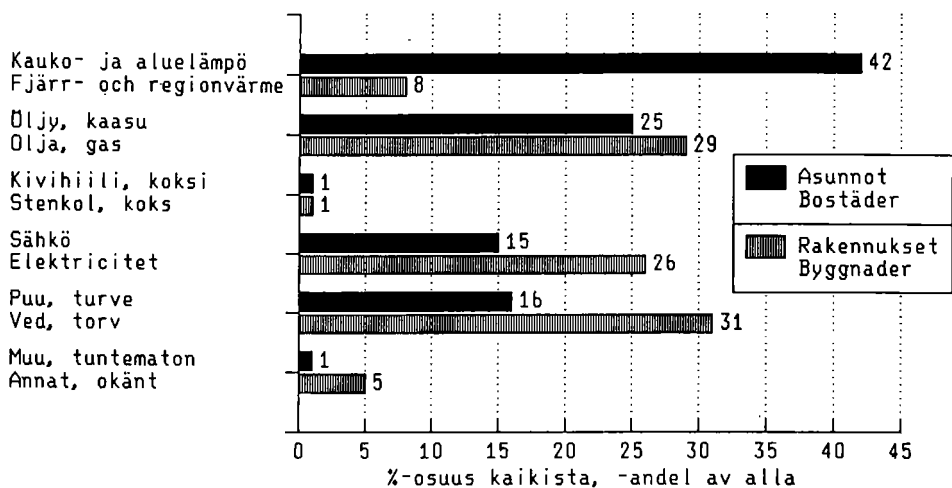
Vuonna 1985 öljylämmityksen osuus on supistunut 25 prosenttiin. Tosin huomattava osa aikaisemmin öljylämmitteisiä asuntoja on siirtynyt kauko- tai aluelämmön käyttäjiksi. Öljyn osuutta kaukolämmityksessä ei ole tiedossa nytkään. Toisaalta öljylämmitteisiä pientaloja on muutettu sähköllä lämmitettäväksi.

Oljeeldningens andel sjönk

Vid uppvärmningen av bostäder sjönk användningen av flytande bränslen avsevärt till följd av de förändringar i prisrelationerna som förorsakades av den sk. ”öljekrisen” på 1970-talet. Ännu vid decennieskiftet var de flytande bränslenas andel omkring 36 procent, om man inte medräknar fjärr- och regionvärmen, som huvudsakligen drivs med olja och som inte då ingick i statistiken.

År 1985 hade oljeeldningens andel gått ner till 25 procent. Å andra sidan bör det konstateras, att en betydande del av de bostäder som tidigare uppvärms med olja hade övergått till fjärr- eller regionvärme. Oljans andel inom fjärrvärmen kan inte heller idag fastslås. Å andra sidan har många oljeeldade småhus övergått till elvärme.

Kuvio RAKENNUKSET JA ASUNNOT LÄMMITYSAINEEN MUKAAN 31.12.1985
Figur BYGGNADER OCH BOSTÄDER EFTER BRÄNSLE



Ölly- ja kaasulämmitteisten asuntojen prosentiosuudet kussakin talotyypissä vuosina 1980 ja 1985 olivat:

	1980	1985
Asuinrakennukset	35	25
Erilliset pientalot	37	30
Kytkeytyt pientalot	56	35
Kerrostalot	30	16
Muut rakennukset	50	38
Kaikki rakennukset	36	25

De med olja och gas uppvärma bostäderna i procent av de olika hustyperna år 1980 och 1985:

	1980	1985
Bostadsbyggnader	35	25
Fristående småhus	37	30
Sammanbyggda småhus	56	35
Flervåningshus	30	16
Övriga byggnader	50	38
Alla byggnader	36	25

Asunnon lämmittäminen rakennuksen omalla lämmityksiköllä käynee tulevaisuudessa yhä harvinaisemaksi etenkin kaupungeissa. Nyt julkaistavien tilastojen mukaan vaikuttaa siltä, että kauko- ja aluelämmityksen osuus varsinkin kerrostaloissa tulee olemaan jo lähitulevaisuudessa lähes sataprosenttinen. Haja-asutusalueiden pientalot jäänevät vastaisuudessaakin kaukolämmityksen ulkopuolelle.

Kauko- ja aluelämmityksen prosenttiosuudet kussakin talotyyppissä olivat vuosina 1980 ja 1985:

	1980	1985
Asuinrakennukset	33	42
Erilliset pientalot	2	4
Kytkeytyt pientalot	28	41
Kerrostalot	64	81
Muut rakennukset	13	39
Kaikki rakennukset	32	42

Lämmitysenergiana sähkö valtaa lisää alaa lähinnä öljyltä mutta myös muilta fossiilisilta polttoaineilta sekä puulta.

Sähkölämmityksen osuus on kasvanut varsinkin pientaloasuntojen lämmityksessä. Vuonna 1980 sähkölämmitteisten asuntojen osuus oli kaikista asunnoista vajaat 11 prosenttia, kun se vuonna 1985 oli runsaat 15 prosenttia.

Sähkölämmitteisten asuntojen prosenttiosuudet kussakin talotyyppissä olivat vuosina 1980 ja 1985:

	1980	1985
Asuinrakennukset	11	15
Erilliset pientalot	20	29
Kytkeytyt pientalot	11	19
Kerrostalot	1	1
Muut rakennukset	5	10
Kaikki rakennukset	11	15

Asuntojen varustelutaso parantunut

Asuntojen varustelu on parantunut sitä mukaa kun vanhaa asutokantaa on peruskorjattu ja korvattu uudella. Keskeisimmät varusteet - viemäri, vesijohto, WC, lämminvesi ja kylpyhuone - olivat jo noin 85 prosentissa asunnoista. Lämpimän veden ja kylpyhuoneen osuudet ovat nousseet eniten.

Vuosina 1970, 1975, 1980 ja 1985 näitä varusteita oli prosentteina koko asutokannasta:

I framtiden torde det framförallt i städerna bli alltså allt sälsyntare att bostäder uppvärms med en egen uppvärmningsenhet i byggnaden. På basen av den statistisk som nu publiceras ser det ut som om fjärr- och regionvärmens andel särskilt i flervåningshus redan inom en snar framtid kommer att vara nästan hundra procent. Småhus på glest bebodda områden torde däremot även framdeles stå utanför fjärrvärmens nät.

Fjärr- och regionvärmens i procent av de olika hustyperna år 1980 och 1985:

	1980	1985
Bostadsbyggnader	33	42
Fristående småhus	2	4
Sammanbyggda småhus	28	41
Flervåningshus	64	81
Övriga byggnader	13	39
Alla byggnader	32	42

Elektriciteten vinner terräng som uppvärmningsenergi på framförallt oljans, men också övriga fossila bränslen och vedeldningens bekostnad.

Elvärmens andel har ökat framförallt i småhus. År 1980 var de eluppvärmda bostädernas andel av samtliga bostäder knappt 11 procent, medan den år 1985 redan var drygt 15 procent.

De eluppvärmda bostädernas andel enligt hustyp åren 1980 och 1985:

	1980	1985
Bostadsbyggnader	11	15
Fristående småhus	20	29
Sammanbyggda småhus	11	19
Flervåningshus	1	1
Övriga byggnader	5	10
Alla byggnader	11	15

Högre utrustningsnivå

Bostädernas utrustning har förbättrats i takt med att det gamla bostadsbeståndet har rustats upp och moderniserats och ersatts med nya bostäder. Omkring 85 procent av bostäderna var redan försedda med det mest centrala: avlopp, vattenledning, WC, varmvatten och badrum. Det är framförallt varmvattnets och badrummens andel som har stigit mest.

Bostädernas utrustning åren 1970, 1975, 1980 och 1985 framgår ur följande tabell (andel i procent av hela byggnadsbeståndet):

	1970	1975	1980	1985
Viemäri	74	85	90	96
Vesijohto	72	84	89	94
WC	61	76	84	91
Lämminvesi	52	69	80	87
Kylpyhuone	39	62	68	85

	1970	1975	1980	1985
Avlopp	74	85	90	96
Vattenledning	72	84	89	94
WC	61	76	84	91
Varmvatten	52	69	80	87
Badrum	39	62	68	85

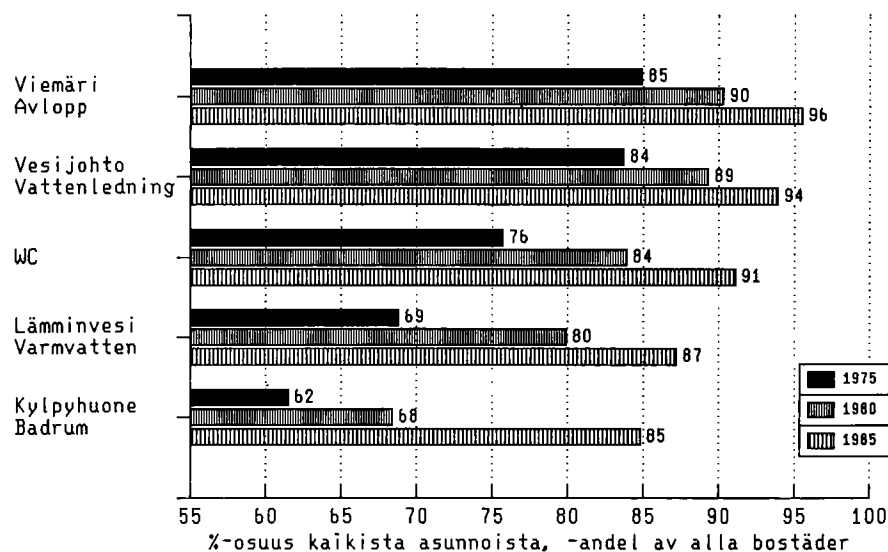
Huoneistokohtaiset saunat ovat yleistyneet merkittävästi varsinkin uudemmissa pientaloissa. Vanhempaankin asuntokantaan on peruskorjausten yhteydessä rakennettu huoneistokohtaisia saunoja. Tosin tilasto on tältä osin alipeittainen, koska kaikkia vanhempaan asuntokantaan tehdyistä korjauksista ei ole ilmoitettu rakennusluvalla peruskorjaushankkeeksi.

Asuinhuoneistoissa oli yhteensä 756 800 saunaa, joista erillisten pientalojen asunnoissa oli 74 prosenttia, kytkettyjen pientalojen asunnoissa 17 prosenttia, kerrostaloasunnoissa 7 prosenttia ja muiden rakennusten asunnoissa 2 prosenttia. Vuodesta 1980 huoneistokohtaisten saunojen määrä on lisääntynyt 38 prosenttia.

Bastu i lägenheten har blivit allt vanligare, särskilt i nyare småhus. Också i det gamla bostadsbeståndet har man ofta i samband medi ombyggnad försett bostäder med bastu. På denna punkt är statistiken emellertid bristfällig, eftersom alla reparationer av gamla bostäder inte har anmälts som ombyggnad för vilka byggnadslov bör erhållas.

I bostadslägenheterna fanns det sammanlagt 756 800 bastur, varav 74 procent i fristående småhus, 17 procent i sammanbyggda småhus, 7 procent i flervåningshus och 2 procent i övriga bostadsbyggnader. Antalet lägenhetsbastur har ökat med 38 procent sedan 1980.

Kuvia ASUNNOT VARUSTEIDEN MUKAAN VUOSINA 1975, 1980 JA 1985
Figur BOSTÄDER EFTER UTRUSTNING ÄREN 1975, 1980 OCH 1985



Rakennuksien määrä ylitti myös miljoonarajan

Rakennuksien yhteismäärä on ylittänyt yhden miljoonan rajan. Vuonna 1985 rakennuksien yhteismäärä oli 1 029 000, joista asuinrakennuksia oli 90 prosenttia.

Rakennuskanta on kasvanut vuodesta 1980 noin 10 prosentilla. Asuinrakennusten määrän kasvu oli hieman suurempi (10 %) kuin muiden rakennusten (7 %).

Även antalet byggnader överskred miljonstrecket

Det sammanlagda antalet byggnader i vårt land överstiger nu en miljon. År 1985 var antalet byggnader 1 029 000, varav bostadsbyggnadernas andel var 90 procent.

Byggnadsbeståndet växte från år 1980 med cirka 10 procent. Från och med år 1980 var tillväxten för bostadsbyggnadernas del något större (10 %) än för övriga byggnader (7 %).

	1980	1985	Kasvu
Asuinrakennukset	90	90	10
Erilliset pientalot	83	81	7
Kytkeytyt pientalot	2	4	72
Kerrostalot	.	4	.
Muut rakennukset	10	10	8

Vuonna 1980 kerrostaloihin luettiin kuuluvaksi myös "Muut asuinrakennukset", mutta vuonna 1985 ne olivat omana ryhmänään.

Rakennuskannan jakaantuminen rakennuksien käyttötarkoituksen mukaisesti luokkiin (1-numerotasolla) oli vuosina 1980 ja 1985:

	1980	1985
Asuinrakennukset	842 700	927 100
Myymälä-, majoitus- ja ravitsemisrakennukset	21 900	21 200
Hoitoalan rakennukset	4 000	4 400
Toimisto- ja hallintorakennukset	7 600	8 200
Kokoontumisrakennukset	6 700	6 900
Opetusrakennukset	7 700	7 800
Teollisuusrakennukset	19 500	19 900
Muut rakennukset	24 800	33 600

Vuonna 1980 asuinrakennuksiin luettiin mukaan myös asuntolarakennukset, jotka uuden rakennusluokituksen mukaan luetaan kuuluvaksi myymälä-, majoitus- ja ravitsemisrakennuksiin. Näiden määrällinen merkitys oli kuitenkin vähäinen.

Rakennusaine säilynyt lähes ennallaan

Pääryhmittelynä rakennusaineissa on jo perinteisesti ollut "Kivi", "Puu" ja "Muu". Ryhmä "Muu" sisältää myös rakennusaineeltaan tuntemattomat rakennukset. Mineraalipohjaiset rakennusaineet, eli lyhyesti kivi, käsittää betonin, tiilen ja teräksen. Rakennusten rakennusaineen mukaiset prosentiosuudet talotyypeittäin olivat vuonna 1985:

	Kivi	Puu	Muu
Asuinrakennukset	12	86	2
Erilliset pientalot	8	91	1
Kytkeytyt pientalot	37	61	2
Kerrostalot	76	23	1
Muut rakennukset	34	46	21

	1980	1985	Till-
Bostadsbyggnader	90	90	10
Fristående småhus	83	81	7
Sammanbyggda småhus	2	4	72
Flervåningshus	.	4	.
Övriga byggnader	10	10	8

År 1980 medräknades också "Övriga bostadsbyggnader" i flervåningshusen, men år 1985 bildar de en egen grupp.

Byggnadsbeståndets fördelning på de olika klasserna i enlighet med byggnadens användningssyfte (1-siffernivå) åren 1980 och 1985:

	1980	1985
Bostadsbyggnader	842 700	927 100
Butiks-, inkvarterings- och bospisningsbyggnader	21 900	21 200
Hälsovårdsbyggnader	4 000	4 000
Kontors- och förvaltningsbyggnader	7 600	8 200
Byggnader för samlingslokaler	6 700	6 900
Undervisningsbyggnader	7 700	7 800
Industribyggnader	19 500	19 900
Övriga byggnader	24 800	33 600

År 1980 medräknades i bostadsbyggnader också internatbyggnader, som enligt den nya byggnadsklassificeringen räknas till butiks-, inkvarterings- och bospisningsbyggnader. Deras kvantitativa betydelse var emellertid obetydlig.

Byggnadsmaterialen i stort sett de samma

Huvudklassificeringen av byggnadsmaterial har traditionellt varit "Sten", "Trä" och "Annat". I den sistnämnda gruppen medräknas också sådana byggnader, vars byggnadsmaterial är okänt. De mineralbaserade byggnadsmaterialen - i korthet "sten" - omfattar betong, tegel och stål. Byggnadernas procentuella fördelning enligt byggnadsmaterial var år 1985 för de olika hustyperna följande:

	Sten	Trä	Annat
Bostadsbyggnader	12	86	2
Fristående småhus	8	91	1
Sammanbyggda småhus	37	61	2
Flervåningshus	76	23	1
Övriga byggnader	34	46	21

Rakennusaineiden muutokset ovat olleet vähäisiä lukuunottamatta kerrostaloja, joiden rakennusaineena kivi on yleistynyt voimakkaasti. Tähän on syynä vanhojen puurakenteisten kerrostalojen häviäminen uudisrakentamisen tieltä etenkin vanhoissa kaupungeissa.

Byggnadsmateriaalien on muuttanut paljon, ja erityisesti kerrostalot, joissa on käytetty paljon kiveä, on korvattu puurakenteisilla. Tämä johtuu siitä, että vanhojen puurakenteisten kerrostalojen häviäminen on nopeutunut uudisrakentamisen tieltä etenkin vanhoissa kaupungeissa.

	Kivi — Sten 1980	Puu — Trä 1985	1980	1985
Asuinrakennukset				
<i>Bostadsbyggnader</i>	11	12	89	86
Erilliset pientalot				
<i>Fristående småhus</i>	7	8	93	91
Kytkeytyt pientalot				
<i>Sammanbyggda småhus</i>	40	37	58	61
Kerrostalot				
<i>Flervåningshus</i>	63	76	35	23
Muut rakennukset				
<i>Övriga byggnader</i>	34	34	57	46

Prosenttiluvuissa on otettu huomioon asuntolarakennusten siirtyminen asuinrakennuksista muihin rakennuksiin.

I procentuppgifterna har överföringen av internat från bostadsbyggnader till övriga byggnader beaktats.

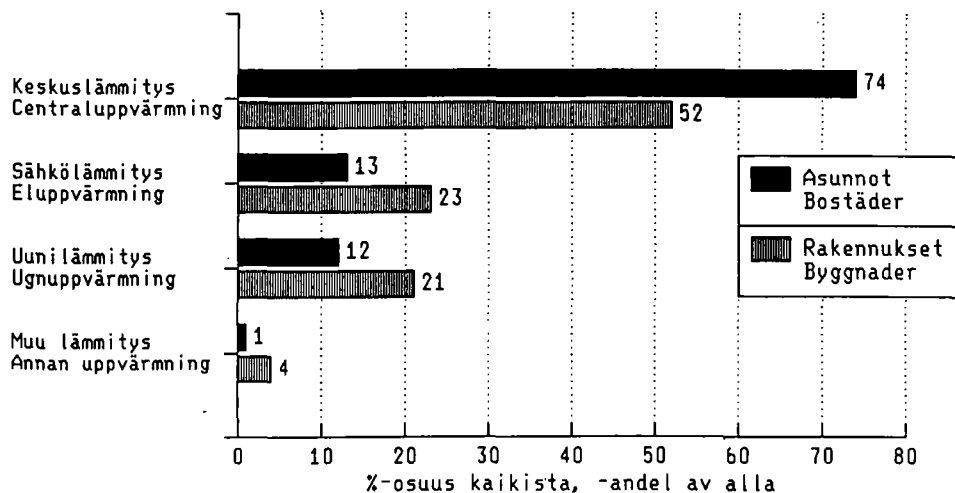
Lämmitystavassa muutoksia

Rakennusten lämmitystavassa on tapahtunut merkittäviä muutoksia keskuslämmityksen ja suoran sähkölämmityksen hyväksi. Suoran sähkölämmityksen prosenttiosuus on kasvanut vuodesta 1980 noin 7 prosenttiyksikköä, mikä merkitsi 54 prosentin lisäystä. Pientaloissa suoran sähkölämmityksen kasvu on tapahtunut öljylämmitteisen keskuslämmityksen ja uunilämmityksen vähenemisen myötä. Varaavan sähkölämmityksen osuus oli noin 4 prosenttia kaikista rakennuksista ja 14 prosenttia sähkölämmitteisistä ra-

Förändringar i uppvärmningssättet

I fråga om bostädernas uppvärmning har det skett en betydande förskjutning till förmån för centralvärme och direkt eluppvärmning. Den direkta eluppvärmningens procentuella andel ökade från år 1980 med omkring 7 procentenheter, vilket innebar en ökning på 54 procent. I småhusen har den direkta eluppvärmningen ökat i takt med att den på olja baserade centralvärmens samt ugn- eller kaminuppvärmningen har minskat. Den ackumulerande elvärmens andel var cirka 4 procent av samliga byggnader och 14 procent

Kuvio RAKENNUKSET JA ASUNNOT LÄMMITYSTAVAN MUKAAN 31.12.1985
Figur BYGGNADER OCH BOSTÄDER EFTER UPPVÄRMNINGSSÄTT



kennuksista. Kaikkiaan 268 700 rakennusta lämmitettiin sähköllä.

Uunilämmityksen osuus rakennusten lämmityksessä on vähentynyt vajaat 12 prosenttiyksikköä, vaikkakin erillisten pientalojen asunnoista 26 prosenttia lämmitettiin vielä vuonna 1985 uunilla tai kamiinalla.

Lämmitystapojen prosenttiosuudet rakennusten lämmityksessä vuosina 1980 ja 1985 olivat:

	Rakennukset		Asunnot 1985
	1980	1985	
Keskuslämmitys	49	52	74
Sähkölämmitys	17	23	13
Uunilämmitys	32	21	12
Muu lämmitys	2	4	1

Keskuslämmityksen osuus asuntojen lämmittämisessä on jo kohonnut kolmeen neljännekseen ja rakennusistakin yli puoleen. Kauko- ja aluelämmön osuus keskuslämmitteisistä asunnoista oli vajaat 48 prosenttia ja rakennuksista 16 prosenttia.

av de eluppvärmda byggnaderna. Sammanlagt uppvärmdes 268 700 byggnader med elektricitet.

Ugnsuppvärmningens andel har minskat med knappt 12 procentenheter, trots att 26 procent av bostäderna i fristående småhus ännu år 1985 uppvärmdes med kakelugn eller kamin.

De olika uppvärmningssättens procentuella andelar i byggnader åren 1980 och 1985:

	Byggnader		Bostäder 1985
	1980	1985	
Centralvärme	49	52	74
Eluppvärmning	17	23	13
Ugnsuppvärmning	32	21	12
Annan uppvärmning	2	4	1

Centralvärmens andel i uppvärmningen av bostäder uppgår redan till tre fjärdedelar, och också för byggnadernas del är andelen över hälften. Fjärr- och regionvärmens andel av bostäder med centralvärme var knappt 48 procent och för byggnadernas del 16 procent.

Overview

The dwelling and building stock statistics compiled in connection with the 1985 Population and Housing Census were for the first time derived from the building and dwelling data of the Central Population Register. Previously, the Central Statistical Office had itself collected the building and dwelling stock data of the housing and population census.

In enlarging the former real estate register, use has been made of the questionnaire data of the 1980 Population and Housing Census. The data base has been complemented with data obtained from building permits and efforts have been made to keep it up-to-date utilizing data collected in connection with the annual civil registration.

The register data has also been checked by means of separate periodical checks. The need for checking the correctness of certain groups of data was determined according to the register situation at a given date. The periodical reviews were carried out as a separate questionnaire survey.

The publication "Buildings and Dwellings" describes Finland's dwelling and building stock with the aid of 14 tables. For the most part, the tables cover only such register data for which undercoverage is less than 10 per cent and whose reliability satisfies minimum statistical requirements. A more detailed description of the data content can be found in the publication "Concepts and Definitions".

This overview describes developments in the building and dwelling stock over time, using previous censuses as points of reference to the extent that relevant data are available and directly comparable. Developments are described from point of view of the whole country.

Stock of dwellings passes the two million mark

The total number of dwellings in Finland exceeded the two-million mark in 1985. The one-million mark had been passed in the early 1950s. There was a total of 2 020 139 dwellings at the end of 1985. The dwelling stock has grown by about 10 per cent since 1980.

Dwellings	
1950	999 000
1960	1 211 000
1970	1 463 000
1975	1 618 000
1980	1 838 000
1985	2 020 000

Dwellings were distributed among different types of buildings in 1980 and 1985 as follows:

	1980	%	1985	%
All buildings	1 838 000	100	2 020 000	100
Residential buildings	1 769 000	96	1 937 000	96
Detached houses	826 000	45	857 000	42
Terraced houses	132 000	7	212 000	11
Blocks of flats	811 000	44	861 000	43
Other buildings	60 000	3	82 000	4

The number of dwellings in detached houses increased by about 4 per cent in the first half of the 1980s, which is significantly less than in the latter half of the 1970s when the increase amounted to 16 per cent.

The relative share of dwellings located in terraced houses has grown notably faster in comparison with other types of buildings. The number of dwellings in terraced houses (mainly row houses) increased by 58 per cent in the latter half of the 1970s and by 61 per cent in the first half of the 1980s. Their share in the total dwelling stock still remained below 11 per cent, however.

By contrast, the growth of the number of dwellings in blocks of flats has stagnated and the changes have been less pronounced in comparison to corresponding changes in other types of buildings. The number of dwellings in blocks of flats grew by 9 per cent in the latter half of the 1970s and by 6 per cent in the first half of the 1980s.

Average size of dwellings increases

The average floor area of dwellings has grown fairly evenly in the ten-year period 1975 - 1985. Between 1980 and 1985, the average floor area of dwellings increased by 6 per cent. In the previous decade, the corresponding increase was 15 per cent. An exception are terraced houses, in which the average floor area of dwellings has declined slightly.

The average floor areas of dwellings (square metres per dwelling) in 1975, 1980 and 1985 were as follows:

	1975	1980	1985
Detached houses	72	84	92
Terraced houses	73	72	71
Blocks of flats	53	55	56
All buildings	64	69	73

In the most recent five-year period, the average floor area of rooms changed only in detached houses and in dwellings located in buildings other than residential buildings proper.

The average floor areas of rooms (square metres per room) by type of building in 1980 and 1985 were as follows:

	1980	1985
Detached houses	21.0	21.3
Terraced houses	20.8	20.8
Blocks of flats	19.9	19.9
Other buildings	20.2	20.4
All buildings	20.6	20.8

The average size of dwellings - average number of rooms including kitchen - increased slightly between 1980 and 1985, with the exception of terraced houses and blocks of flats, in which the average number of rooms in dwelling remained practically the same:

	1980	1985
Residential buildings	3.3	3.5
Detached houses	4.0	4.3
Terraced houses	3.4	3.4
Blocks of flats	2.8	2.8
Other buildings	2.9	2.8
All buildings	3.4	3.5

Thus the growth in the average floor area of dwellings is due more to an increase in the number of rooms than to growth in the average floor area of rooms.

The number of dwellings of less than 30 square metres declined by over 12 per cent in the five-year period 1980 — 1985. There were about 154 700 of these dwellings in 1980 and about 135 400 in 1985.

The number of dwellings in all other floor area classes increased. The relatively largest increase took place in dwellings of over 90 square metres, the number of which increased by 27 per cent in the 1980 — 1985 period. They totalled about 437 000 in 1980 and about 555 000 in 1985.

Increased spaciousness

Spaciousness - floor area per person - also increased during the most recent five-year period. Floor area per person was just under 29 square metres in permanently occupied dwellings in 1985. The increase from 1980 was just under three square metres per person. In the previous decade, floor area per person increased by seven square metres.

Spaciousness (square metres per inhabitant) by type of building in 1980 and 1985 was as follows:

	1980	1985
Residential buildings	26.4	28.9
Detached houses	27.7	30.6
Terraced houses	26.4	27.7
Blocks of flats	24.5	26.9
Other buildings	23.8	25.9
All buildings	26.3	28.9

Spaciousness can also be measured as the ratio of the number of persons to the number of rooms. In 1980 and 1985, the spaciousness figures for permanently inhabited dwellings, expressed as the number of persons per hundred rooms, by type of building were as follows:

	1980	1985
Residential buildings	78	72
Detached houses	76	70
Terraced houses	79	75
Blocks of flats	81	74
Other buildings	85	84
All buildings	78	72

Stock of rented dwellings declines

Just over 64 per cent of the total stock of dwellings were owner-occupied dwellings. Of owner-occupiers, 56 per cent lived in houses and 44 per cent in flats. In the 1970s, the share of owner-occupiers living in houses increased by about 5 percentage points, while the increase in the next five-year period amounted to less than one percentage point.

Rented dwellings made up just under 25 per cent of the total stock of dwellings. Of these, 23 per cent were employer-provided dwellings and 36 per cent rented dwellings in buildings financed with government housing loans. Of employer-provided dwellings, just over 22 per cent were employer-provided dwellings in buildings financed with government housing loans. In the five-year period 1980 — 1985, the share of rented dwellings declined by just under 5 percentage points.

In the 1970s, the stock of rented dwellings declined by about 5 per cent. In the most recent five-year period, the reduction in the stock of rented dwellings was only just under a half per cent, when employer-provided dwellings are excluded.

Thus, the decline in the stock of rented dwellings accelerated slightly in 1980 — 1985 as compared with the previous five-year period, when employer-provided dwellings are included in the figures:

	Change, %
1970 — 1975	+ 5.2
1975 — 1980	- 6.6
1980 — 1985	- 7.6

The decline in the number of official residences and employer - provided dwellings made a major contribution to the decline in the entire stock of rented dwellings.

Thus the changes that took place in tenure status broadly followed the developments that have already continued for ten years, in which the reduced stock of rented dwellings has been replaced by an increased stock of owner-occupied dwellings.

	1980	1985
Owner-occupied dwellings	61	64
Rented dwellings	29	25
Empty dwellings	6	7

Unknown tenure status amounted to 4 per cent in both years.

Empty dwellings refer to all dwellings without permanent occupants; these dwellings also include temporarily inhabited dwellings. The total number of empty dwellings was about 107 000 in 1980, and about 144 000 in 1985. The share of empty dwellings has increased by 1.3 percentage points and their number by 35 per cent.

Share of oil-heated dwellings down

The use of liquid fuels in the heating of buildings has declined significantly because of changes in relative prices caused by the "oil crises" of the 1970s. At the turn of the decade, the share of liquid fuels in the sources of heat used in dwellings was still about 36 per cent, when the share of district heating using mainly oil as a fuel is excluded, information on which was not collected then.

In 1985, the share of oil heating had fallen to 25 per cent. Admittedly, a significant proportion of dwellings previously heated with oil have switched to the use of district heating. There is still no data on the share of oil in district heating. On the other hand, houses heated with oil have changed over to electricity as a source of heat.

The percentage shares of dwellings heated with oil and gas in each type of building in 1980 and 1985 were as follows:

	1980	1985
Residential buildings	35	25
Detached houses	37	30
Terraced houses	56	35
Blocks of flats	30	16
Other buildings	50	38
All buildings	36	25

The heating of dwellings using the building's own heating unit is likely to become increasingly rare in the future, especially in urban areas. In the light of the statistics now published, it appears that, especially in blocks of flats, the share of district heating will soon approach 100 per cent. Detached houses in rural areas are likely to remain outside district heating networks in the future as well.

Percentage shares of district heating in each type of building in 1980 and 1985 were as follows:

	1980	1985
Residential buildings	33	42
Detached houses	2	4
Terraced houses	28	41
Blocks of flats	64	81
Other buildings	13	39
All buildings	32	42

Electricity is gaining ground as a source of heat primarily at the expense of oil but also of other fossil fuels and wood.

The share of electric heating has grown especially in the heating of dwellings in detached houses. In 1980, the share of dwellings using electricity for heating was just under 11 per cent of all dwellings, while in 1985 it was already just over 15 per cent.

The percentage shares of dwellings heated with electricity in each type of building in 1980 and 1985 were as follows:

	1980	1985
Residential buildings	11	15
Detached houses	20	29
Terraced houses	11	19
Blocks of flats	1	1
Other buildings	5	10
All buildings	11	15

Higher standard of equipment

The standard of equipment in dwellings has improved as the old dwelling stock has been renovated and replaced. The most essential equipment - sewer, piped water, flush toilet, hot water and bathroom facilities - already existed in about 85 per cent of all dwellings in 1985. The share of hot water and bathroom facilities have increased most.

The percentage shares of these items of equipment in the total stock of dwellings in 1970, 1975, 1980 and 1985 were as follows:

	1970	1975	1980	1985
Sewer	74	85	90	96
Piped water	72	84	89	94
Flush toilet	61	76	84	91
Hot water	52	69	80	87
Bathroom	39	62	68	85

In-dwelling saunas have become particularly common in newer detached houses. In-dwelling saunas have also been built in older dwellings in connection with basic repairs. Admittedly, there is under coverage in these statistics because not all repairs made to older dwellings have been reported as basic repairs projects requiring a building permit.

There was a total of 756 800 in-dwelling saunas in 1985, of which 74 per cent were in dwellings in detached houses, 17 per cent in dwellings in terraced houses, 7 per cent in blocks of flats and 2 per cent in dwellings in other buildings.

Number of buildings passes the million mark

The total number of buildings has passed the one million mark. In 1985, the total number of buildings was 1 029 000, of which 90 per cent were residential buildings.

The building stock increased by about 10 per cent between 1980 and 1985. The growth in the number of residential buildings was slightly higher (10 %) than that of other buildings (7 %).

	1980	1985	Growth
Residential buildings	90	90	10
Detached houses	83	81	7
Terraced houses	2	4	72
Blocks of flats	.	4	.
Other buildings	10	10	8

In 1980, blocks of flats also included "Other residential buildings", but these constituted their own group in 1985. The distribution of the building stock according to intended use (at 1-digit level) in 1980 and 1985 was as follows:

	1980	1985
Residential buildings	842 700	927 100
Shop, hotel and restaurant buildings	21 900	21 200
Health care buildings	4 000	4 400
Office and administrative buildings	7 600	8 200
Assembly buildings	6 700	6 900
Educational buildings	7 700	7 800
Industrial buildings	19 500	19 900
Other buildings	24 800	33 600

In 1980, residential buildings also included boarding-house dwellings, which in accordance with the new building classification are included in shop, hotel and restaurant buildings. Their quantitative significance is nevertheless modest.

Little change in construction materials

Building materials have traditionally been classified into the main groups "Stone", "Wood" and "Other". The group "Other" also includes buildings for which the construction material is unknown. Construction materials with a mineral base, or briefly stone, comprise concrete, brick and steel. The percentage shares of construction materials of buildings by type of building in 1985 were as follows:

	Stone	Wood	Other
Residential buildings	12	86	2
Detached houses	8	91	1
Terraced houses	37	61	2
Blocks of flats	76	23	1
Other buildings	34	46	21

There have been only minor changes in construction materials, with the exception of blocks of flats in which stone has gained much ground. This is due to the fact that old timber-framed blocks of flats have been replaced by new buildings, especially in the older cities.

	Stone		Wood	
	1980	1985	1980	1985
Residential buildings	11	12	89	86
Detached houses	7	8	93	91
Terraced houses	40	37	58	61
Blocks of flats	63	76	35	23
Other buildings	34	34	57	46

Account has been taken in the figures for percentage shares of the removal of boarding-house buildings from residential buildings and their inclusion in other buildings.

Changes in heating systems

This has been a marked trend in buildings' heating systems towards central heating and direct electric heating. The percentage share of direct electric heating increased by about 7 percentage points between 1980 and 1985, which was equivalent to an increase of 54 per cent. In detached and terraced houses, the growth of direct electric heating has taken place with the decline in oil-burning central heating and stove heating. The share of heat-storing electric heating was about 4 per cent of all buildings and 14 per cent of electrically heating buildings. A total of 268 700 buildings were heated with electricity.

The share of stove heating in the heating of buildings has declined by just under 12 percentage points, although in 1985 26 per cent of dwellings in detached houses were still heated by stove heating.

Percentage shares of heating systems in the heating of buildings in 1980 and 1985 were as follows:

	Buildings		Dwellings
	1980	1985	1985
Central heating	49	52	74
Electric heating	17	23	13
Stove heating	32	21	12
Other heating	12	4	1

The share of district heating in the heating of dwellings has already risen to three-quarters and to more than one half of all buildings. In 1985, the share of district heating in centrally heated dwellings was just under 48 per cent, and 16 per cent of all buildings.

Asuinolotilastot

Väestölaskennan määritelmän mukaan asutokunta muodostuu kaikista niistä henkilöistä, jotka väestön keskusrekisterin mukaan asuvat vakinaisesti samassa asuinhuoneistossa. Asutokuntien määrä on periaatteessa yhtä suuri kuin vakinaisesti asuttujen asuntojen lukumäärä.

Vertailtaessa asuinolotilastoja asutokantatilastoihin osoittautuikin, etteivät tilastoissa mainitut luvut ole identtiset: koko maassa oli yhteensä 1 887 710 asutokuntaa kun taas vakinaisesti asuttujen asuntojen määrä on yhteensä 1 876 022. Molempien populaatioiden välinen erotus on itseasiassa suurempi kuin nettoerotus: koko maassa oli yhteensä 23 851 asutokuntaa, joita ei lähinnä rekisteriteknisistä syistä kyetty liittäämään relevantteihin asuntotietoihin. Näissä asutokunnissa oli yhteensä 40 140 henkilöä.

Asuinolo- ja asutokantatilastot eroavat myös asuntojen hallintaperusteen mukaisissa jakautumisissa. Asuinolotilaston mukaan maassamme oli vuokralla asuvia asutokuntia yhteensä 490 125, joista arava-vuokra-asunnossa asuvia asutokuntia oli yhteensä 176 841. Asutokantatilastossa vuokra-asuntojen määrä oli yhteensä 496 521, joista aravavuokra-asuntoja oli 179 351. Erotus johtuu siitä, että hallintaperustetieto esiintyy asutokantatilastossa myös silloin, kun vailla vakinaisia asukkaita olevien asuntojen hallintaperusteena on vuokra-asunto.

Vuoden 1980 väestö- ja asuntolaskenta

Väestön keskusrekisterin rakennus- ja huoneistotietoihin on tehty tarkistuksia sekä henkikirjoitusten että määrääikaistarkistuksien yhteydessä. Näiden seurauksena rekisteri on ”elänyt”, mikä on aiheuttanut muutoksia mm. rakennus- ja asutokannan jakautumisessa rakentamisvuosiluokkiin. Suurimmillaan erot eri rakentamisvuosiluokissa ovat noin 27 prosentin luokkaa.

Statistik över boendeförhållanden

Enligt folkräkningens definition utgörs ett bostadshushåll av alla som enligt det centrala befolkningsregistret permanent bor i samma bostadslägenhet. Antalet bostadshushåll är i princip lika stort som antalet permanent bebodda bostadslägenheter.

En jämförelse mellan tabellerna över boendeförhållanden och tabellerna över bostadsbeståndet visar dock att siffrorna i statistiken inte är helt identiska: i hela landet fanns det sammanlagt 1 887 710 bostadshushåll, medan antalet permanent bebodda bostäder har uppgetts vara 1 876 022. Skillnaden mellan de båda populationerna är i själva verket större än nettodifferensen: i hela landet fanns det inalles 23 851 bostadshushåll som på grund av registertekniska skäl inte kunde sammankopplas till relevanta bostadsdata. I dessa hushåll fanns det sammanlagt 40 140 personer.

Statistiken över boendeförhållanden och bostadsbeståndet skiljer sig även när det gäller fördelning enligt bostadens besittningsform. Enligt statistiken över boendeförhållanden fanns det sammanlagt 490 125 bostadshushåll som bodde på hyra. Av dessa bodde sammanlagt 176 841 bostadshushåll i arava-hyreslägenheter. Enligt statistiken över bostadsbeståndet var det sammanlagda antalet hyresbostäder 496 521, av vilka 179 351 var arava-hyresbostäder. Skillnaden beror på att uppgiften om besittningsform uppges i statistiken över bostadsbeståndet även då bostäder som saknar stadigvarande invånare är hyresbostad.

Folk- och bostadsräkningen år 1980

Det centrala befolkningsregistrets uppgifter om byggnader och lägenheter har reviderats både i samband med mantalsskrivningar och regdbundet utförda revideringar. På grund av dessa justeringar är registret ”levande”, vilket medför ändringar bl.a. i byggnads- och bostadsbeståndets klasser enligt byggnadsår. De största skillnaderna i de olika klasserna är ca 27 procent.

Vertailutaulut

Jämförelsetabeller

Comparing tables

A. Asunnot hallintaperusteen mukaan vuosina 1970, 1975, 1980 ja 1985
Bostäder efter upplåtelseform åren 1970, 1975, 1980 och 1985
Dwellings by tenure status in 1970, 1975, 1980 and 1985

Hallintaperuste Upplåtelseform Tenure status	1970	%	1975	%	1980	%	1985	%	Muutos Förändring % Change		
									1970—75	1975—80	1980—85
Koko maa — Hela landet Whole country											
Asuntoja yhteensä Bostäder inalles Total of dwellings	1 463 221	100.0	1 617 952	100.0	1 838 058	100.0	2 020 139	100.0	+10.6	+13.6	+9.9
Omistusasuntoja Ägarbostäder Owner occupied dwellings	856 613	58.5	948 373 ¹⁾	58.6	1 120 637	61.0	1 301 912	64.4	+10.7	+18.2	+16.2
Vuokra- tai työ- suhdeasuntoja Hyres- eller tjänstebostäder Main tenant dwelling provided by employer	546 718	37.4	575 217 ¹⁾	35.6	537 320	29.2	496 521	24.6	+5.2	-6.6	-7.6
Vailla vakinaisia asukkaita Utan stadigvarande invånare Without permanent occupants	44 139	3.0	49 451	3.1	106 847	5.8	144 117	7.1	+12.0	+116.1	+34.9
Hallintaperuste muu tai tuntematon Annan upplåtelse- form eller okänt Tenure status other or unknown	15 751	1.1	44 911	2.8	73 254	4.0	77 589	3.8	+185.1	+63.1	+5.9

1) Vain vakinaisesti asutut asunnot

1) Endast stadigvarande bebodda bostäder

1) Only permanently inhabited dwellings

B. Asunnot pinta-alan mukaan vuosina 1975, 1980 ja 1985
Bostäder efter golvyta åren 1975, 1980 och 1985
Dwellings by floor area in 1975, 1980 and 1985

Pinta-ala Golvyta Floor area	1975	%	1980	%	1985	%	Muutos — Förändring — Change			
							1975—1980	%	1980—1985	%
Koko maa — Hela landet — <i>Whole country</i>										
Asuntoja yhteensä <i>Bostäder inalles</i>										
Total of dwellings	1 617 952	100,0	1 838 058	100,0	2 020 139	100,0	+220 106	+13,6	+182 081	+9,9
m ² 7—29	164 977	10,2	154 676	8,4	135 476	6,7	-10 301	-6,2	-19 200	-12,4
30—49	392 940	24,3	405 155	22,0	396 981	19,7	+12 215	+3,1	-8 174	-2,0
50—69	441 838	27,3	487 305	26,5	518 838	25,7	+45 467	+10,3	+31 534	+6,5
70—89	297 145	18,4	345 842	18,8	394 800	19,5	+48 697	+16,4	+48 958	+14,2
90—139	245 599	15,2	358 186	19,5	458 499	22,7	+112 587	+45,8	+100 313	+28,0
140+	49 975	3,1	78 000	4,3	96 490	4,8	+28 825	+57,7	+17 690	+22,4
Tuntematon — <i>Okänt</i> Unknown	25 478	1,6	8 094	0,4	19 054	0,9	-17 384	-68,2	+10 960	+135,4
Kaupungit — Städer <i>Urban municipalities</i>										
Asuntoja yhteensä <i>Bostäder inalles</i>										
Total of dwellings	1 019 353	100,0	1 161 633	100,0	1 283 884	100,0	+142 280	+14,0	+122 251	+10,5
m ² 7—29	119 408	11,7	110 503	9,5	101 286	7,9	-8 905	-7,5	-9 217	-8,3
30—49	266 665	26,2	280 086	24,1	282 406	22,0	+13 421	+5,0	+2 320	+0,8
50—69	293 789	28,8	331 888	28,6	358 208	27,9	+38 099	+13,0	+26 320	+7,9
70—89	180 297	17,7	218 092	18,8	255 226	19,9	+37 795	+21,0	+37 134	+17,0
90—139	127 418	12,5	182 597	15,7	231 705	18,0	+55 179	+43,3	+49 108	+26,9
140+	23 720	2,3	35 784	3,1	43 869	3,4	+12 064	+50,9	+8 085	+22,6
Tuntematon — <i>Okänt</i> Unknown	8 056	0,8	2 683	0,2	11 184	0,9	-5 373	-66,7	+8 501	+316,8
Muut kunnat — Övriga kommuner <i>Rural municipalities</i>										
Asuntoja yhteensä <i>Bostäder inalles</i>										
Total of dwellings	598 599	100,0	676 425	100,0	736 255	100,0	+77 826	+13,0	+59 830	+8,8
m ² 7—29	45 569	7,6	44 173	6,5	34 190	4,6	-1 396	-3,1	-9 983	-22,6
50—69	148 049	24,7	155 417	32,0	160 631	21,8	+7 368	+5,0	+5 214	+3,4
70—89	116 848	19,5	127 750	18,9	139 574	19,0	+10 902	+9,3	+11 824	+9,3
90—139	118 181	19,7	175 589	26,0	226 794	30,8	+57 408	+48,6	+51 205	+29,2
140+	26 255	4,4	43 016	6,4	52 621	7,1	+16 761	+63,8	+9 605	+22,3
Tuntematon — <i>Okänt</i> Unknown	17 422	2,9	5 411	0,8	7 870	1,1	-12 011	-68,9	+2 459	+45,4

C. Asunnot varusteiden mukaan vuosina 1970, 1975, 1980 ja 1985
Bostäder efter utrustning åren 1970, 1975, 1980 och 1985
Dwellings by equipment in 1970, 1975, 1980 and 1985

Varuste Urustning Equipment	1970	%	1975	%	1980	%	1985	% Muutos Förändring % Change			
								1970—75	1975—80	1980—85	
Koko maa — Hela landet											
Whole country											
Asuntoja yhteensä											
Bostäder inalles											
Total of dwellings	1 463 221	100,0	1 617 952	100,0	1 838 058	100,0	2 020 139	100,0	+10,6	+13,6	+9,9
Viemäri											
Avlopp											
Sewer	1 088 789	74,4	1 373 183	84,9	1 659 765	90,3	1 936 370	95,9	+26,1	+20,9	+16,7
Vesijohto											
Vattenledning											
Piped water	1 054 301	72,1	1 353 698	83,7	1 642 188	89,3	1 897 604	93,9	+28,4	+21,3	+15,6
WC	897 768	61,4	1 225 020	75,7	1 542 514	83,9	1 840 582	91,1	+36,5	+25,9	+19,3
Lämminvesi											
Varmvatten											
Hot water	760 178	52,0	1 112 506	68,8	1 465 347	79,7	1 760 590	87,2	+46,3	+31,7	+20,1
Kylpy-/suihkuhuone											
Bad-/duschrum											
Bath-/shower room	571 453	39,1	994 590	61,5	1 256 644	68,4	1 713 965	84,8	+74,0	+26,3	+36,4
Keskuslämmitys											
Centralvärme											
Central heating	819 665	56,0	1 202 225	74,3	1 474 325	80,2	1 762 340	87,2	+46,7	+22,6	+19,5

D. Asumistiheys vakinaisesti asutuissa asunnoissa talotyyppin mukaan vuosina 1975 ja 1985
Boendetätthet i stadlgvarande bebodda bostäder efter hustyp åren 1975 och 1985
Occupancy rate in permanently inhabited dwellings by type of building in 1975 and 1985

Talotyyppi, huoneluku <i>Hustyp, rumsantal</i> Type of building, number of rooms	Henkilöitä 100 huonetta kohti <i>Personer per 100 rum</i> Persons per 100 rooms		Pinta-ala henkilöä kohti <i>Golvyta per person</i> Floor area per person		Pinta-ala huoneistoa kohti <i>Golvyta per bostad</i> Floor area per dwelling		Pinta-ala huonetta kohti <i>Golvyta per rum</i> Floor area per room	
	1975	1985	1975	1985	1975	1985	1975	1985
Koko maa — Hela landet Whole country								
Kaikki rakennukset <i>Alla byggnader</i> All buildings	88	72	22,4	28,9	64,7	73,9	19,6	20,8
Asuinrakennukset <i>Bostadsbyggnader</i> Residential buildings	88	72	22,5	28,9	64,4	74,3	19,6	20,8
Erilliset pientalot <i>Fristående småhus</i> Detached houses	87	70	22,8	30,6	73,2	92,8	19,7	21,3
Kytetyt pientalot <i>Sammanbyggda småhus</i> Terraced houses	83	75	25,0	27,7	72,5	72,0	20,5	20,8
Asuinkerrostalot <i>Flervåningsbostadshus</i> Residential blocks of flats	89	74	22,0	26,9	53,3	56,3	19,5	19,9
Muut rakennukset <i>Övriga byggnader</i> Other buildings	98	84	19,9	25,9	55,9	59,1	19,2	20,6

E. Rakennukset lämmitystavan mukaan vuosina 1980 ja 1985
Byggnader efter uppvärmningssätt åren 1980 och 1985
Buildings by heating system in 1980 and 1985

Vuosi, muutos År, förändring Year, change	Yhteensä Inalles Total	Lämmitystapa — Uppvärmningssätt — Type of heating system									
		Keskuslämmitys Centralvärme Central heating		Uuni- tai kamina- lämmitys Urgs- eller kamin- uppvärmning Stove heating		Ei kiinteää lämmityslaitetta Inga fasta upp- värmningsanordning Non-installed heating system		Tuntematon Okänt Unknown			
		%	%	%	%	%	%	%	%	%	%
Koo maa — Hela landet Whole country											
Kaikki rakennukset <i>Alla byggnader</i> All buildings											
1980	934 845	100,0	611 535	65,4	301 350	32,2	7 307	0,8	14 653	1,6	
1985	1 029 124	100,0	778 105	75,6	211 340	20,5	5 438	0,5	34 241	3,3	
Muutos — Förändring Change	+94 279	+10,1	+166 570	+27,2	-90 010	-29,9	-1 869	-25,6	+19 588	+133,7	
Asuinrakennukset <i>Bostadsbyggnader</i> Residential buildings											
1980	840 343	100,0	540 409	64,3	292 955	34,9	746	0,1	6 235	0,7	
1985	927 102	100,0	703 226	75,9	205 538	22,2	1 328	0,1	17 010	1,8	
Muutos — Förändring Change	+86 759	+10,3	+162 817	+30,1	-87 417	-29,8	+582	+78,0	+10 777	+172,9	
Varsinaiset asuinrakennukset <i>Egentliga bostadsbyggn.</i> Residential buildings proper											
1980	909 805	100,0	697 441	76,7	203 223	22,3	1 082	0,1	8 059	0,9	
1985	909 805	100,0	697 441	76,7	203 223	22,3	1 082	0,1	8 059	0,9	
Muutos — Förändring Change	
Erilliset pientalot <i>Fristående småhus</i> Detached houses											
1980	773 359	100,0	481 693	62,3	285 502	36,9	732	0,1	5 432	0,7	
1985	827 33	100,0	619 466	74,9	199 318	24,1	1 049	0,1	7 498	0,9	
Muutos — Förändring Change	+53 972	+7,0	+137 773	+28,6	-86 184	-30,2	+317	+43,3	+2 066	+38,0	
Kytkeytyt pientalot <i>Sammanbyggda småhus</i> Terraced houses											
1980	22 613	100,0	21 013	92,9	1 354	6,0	2	0,0	244	1,1	
1985	38 932	100,0	37 602	96,6	943	2,4	11	0,0	376	1,0	
Muutos — Förändring Change	+16 319	+72,2	+16 589	+78,9	-411	-30,4	+9	+450,0	+132	+54,1	
Asuinkerrostalot¹⁾ <i>Flervåningsbostadshus¹⁾</i> Residential blocks of flats ¹⁾											
1980	44 371	100,0	37 703	85,0	6 099	13,7	12	0,0	557	1,3	
1985	43 542	100,0	40 373	92,7	2 962	6,8	22	0,1	185	0,4	
Muutos — Förändring Change	-829	-1,9	+2 670	+7,1	-3 137	-51,4	+10	+83,3	-372	-66,8	
Muut asuinrakennukset <i>Övriga bostadsbyggn.</i> Other residential buildings											
1980	
1985	17 297	100,0	5 785	33,4	2 315	13,4	246	1,4	8 951	51,7	
Muutos — Förändring Change	
Muut rakennukset <i>Övriga byggnader</i> Other buildings											
1980	94 502	100,0	71 126	75,3	8 395	8,9	6 561	6,9	8 420	8,9	
1985	102 022	100,0	74 879	73,4	5 802	5,7	4 110	4,0	17 231	16,9	
Muutos — Förändring Change	+7 520	+8,0	+3 753	+5,3	-2 593	-30,9	-2 451	-37,4	+8 811	+104,6	

¹⁾ Vuonna 1980 "Asuinkerrostalot" sisältävät myös ryhmän "Muut asuinrakennukset"

¹⁾ Gruppen "Bostadsflervåningshus" från året 1980 omfattar även gruppen "Övriga bostadsbyggnader"

¹⁾ In 1980 "Residential blocks of flats" also include the group "Other residential buildings"

F. Rakennukset pääasiallisen käytön ja rakentamistavan mukaan 31.12.1985
Byggnader efter huvudsaklig användning och byggnadsår
Buildings by main use and year of completion

Pääasiallinen käyttö <i>Huvudsaklig användning</i> Main use	Yhteensä <i>Inalles</i> Total	Rakentamisvuosi — <i>Byggnadsår</i> — Year of completion											Tuntematon <i>Okänt</i> Unknown	%													
		—1920	1921—1949	1950—1969	1970—1979	1980—1985	%	%	%	%	%	%															
Koko maa — <i>Hela landet</i> Whole country																											
Kaikki rakennukset <i>Alla byggnader</i> All buildings														1 029 124	100,0	145 441	100,0	163 487	100,0	293 649	100,0	192 610	100,0	211 013	100,0	22 924	100,0
Asuinrakennukset <i>Bostadsbyggnader</i> Residential buildings														927 102	90,1	127 176	87,4	152 957	93,6	271 705	92,5	173 892	90,3	184 897	87,6	16 475	71,9
Varsinaiset asuinrakennukset <i>Egentliga bostadsbyggnader</i> Residential buildings proper														909 805	88,4	123 220	84,7	152 671	93,4	271 307	92,4	170 694	88,6	180 930	85,7	10 983	47,9
Erilliset pientalot <i>Fristående småhus</i> Detached houses														827 331	80,4	115 675	79,5	145 650	89,1	254 072	86,5	144 887	75,2	157 044	74,4	10 003	43,6
Kytkeytyt pientalot <i>Sammanbyggda småhus</i> Terraced houses														38 392	3,8	2 882	2,0	851	0,5	3 807	1,3	13 620	7,1	17 160	8,1	612	2,7
Asuinkerrostalot <i>Flervåningsbostadshus</i> Residential blocks of flats														43 542	4,2	4 663	3,2	6 170	3,8	13 428	4,6	12 187	6,3	6 726	3,2	368	1,6
Muut asuinrakennukset <i>Övriga bostadsbyggnader</i> Other residential buildings														17 297	1,7	3 956	2,7	286	0,2	398	0,1	3 198	1,7	3 967	1,9	5 492	24,0
Myymälä-, majoitus- ja ravitsemisrakennukset <i>Butiks-, inkvarterings- och bospisningsbyggnader</i> Shop, accommodation and restaurant buildings														21 230	2,1	2 974	2,0	2 265	1,4	5 066	1,7	4 408	2,3	5 827	2,8	690	3,0
Hoitoalan rakennukset <i>Vårdbyggnader</i> Institutional buildings														4 461	0,4	868	0,6	459	0,3	1 007	0,3	750	0,4	1 275	0,6	102	0,4
Toimisto- ja hallintorakennukset <i>Kontors- och förvaltningsbyggn.</i> Office buildings														8 189	0,8	1 530	1,1	748	0,5	2 060	0,7	1 344	0,7	2 319	1,1	188	0,8
Kokoontumisrakennukset <i>Byggnader för samlingslokaler</i> Buildings for assembly														6 901	0,7	2 009	1,4	932	0,6	1 254	0,4	916	0,5	1 514	0,7	276	1,2
Opetusrakennukset <i>Undervisningsbyggnader</i> Educational buildings														7 839	0,8	1 836	1,3	1 021	0,6	2 429	0,8	781	0,4	1 581	0,7	191	0,8
Teollisuusrakennukset <i>Industribyggn.</i> Industrial buildings														19 883	1,9	2 834	1,9	1 464	0,9	3 782	1,3	4 230	2,2	6 806	3,2	767	3,3
Liikenteen rakennukset <i>Trafikbyggnader</i> Transport service buildings														7 844	0,8	827	0,6	402	0,2	1 977	0,7	1 403	0,7	1 916	0,9	1 319	5,8
Muut rakennukset ja tuntemattomat <i>Övriga byggnader och okänt</i> Other buildings and unknown														25 675	2,5	5 387	3,7	3 239	2,0	4 369	1,5	4 886	2,5	4 878	2,3	2 916	12,7

G. Rakennukset pääasiallisen käytön ja lämmitysalteen mukaan vuosina 1980 ja 1985
Byggnader efter huvudsaklig användning och bränsle åren 1980 och 1985
Buildings by main use and fuel in 1980 and 1985

Pääasiallinen käyttö Huvudsaklig användning Main use	Yhteensä Inalles Total	Lämmitysalteen — Bränsle — Fuel												
		Kauko- tai aluelämpö Fjärr- eller regionvärme Long-distance or regional heating	Öljy, kaasu Olja, gas Oil, gas	Kivihiili, koksi Stenkol, koks Coal, coke	Sähkö Elektricitet Electricity	Puu, turve Ved, torv Wood, peat	Muu tai tuntematon Annat eller okänt Other or unknown	%	%	%	%	%	%	
Koko maa — Hela landet Whole country														
Kaikki rakennukset <i>Alla byggnader</i> All buildings														
1980	934 845	100,0	48 538	5,2	347 498	37,2	11 794	1,3	178 707	19,1	327 730	35,1	20 578	2,2
1985	1 029 124	100,0	86 018	8,4	301 461	29,3	9 167	0,9	268 725	26,1	314 056	30,5	49 697	4,8
Asuinrakennukset <i>Bostadsbyggnader</i> Residential buildings														
1980	840 343	89,9	37 124	4,4	306 905	36,5	11 285	1,3	160 564	19,1	318 532	37,9	5 933	0,7
1985	927 102	90,1	69 335	7,5	268 310	28,9	8 613	1,0	251 104	27,1	305 270	32,9	24 270	2,6
Varsinaiset asuinrakennukset <i>Egentliga bostadsbyggn.</i> Residential buildings proper														
1980														
1985	909 805	88,4	69 110	7,6	267 413	29,4	8 787	1,0	249 018	27,4	301 980	33,2	13 497	1,5
Erilliset pientalot <i>Firstående småhus</i> Detached houses														
1980	773 359	82,7	12 572	1,6	277 199	35,8	10 846	1,4	155 628	20,1	311 706	40,3	5 408	0,7
1985	827 331	80,4	26 502	3,2	243 833	29,5	8 547	1,0	238 541	28,9	297 596	36,0	12 312	1,5
Kytkeytyt pientalot <i>Sammanbyggda småhus</i> Terraced houses														
1980	22 613	2,4	6 399	28,3	12 001	53,1	55	0,2	2 646	11,7	1 351	6,0	161	0,7
1985	38 932	3,8	15 720	40,4	12 716	32,7	58	0,1	8 343	21,4	1 289	3,3	806	2,1
Asuinkerrostalot¹⁾ <i>Flervåningsbostadshus¹⁾</i> Residential blocks of flats ¹⁾														
1980	44 371	4,7	18 153	40,9	17 705	39,9	384	0,9	2 290	5,2	5 475	12,3	364	0,8
1985	43 542	4,2	26 888	61,8	10 864	25,0	182	0,4	2 134	4,9	3 095	7,1	379	0,9
Muut asuinrakennukset <i>Övriga bostadsbyggnader</i> Other residential buildings														
1980														
1985	17 297	1,7	225	1,3	897	5,2	26	0,2	2 086	12,1	3 290	19,0	10 773	62,3
Muut rakennukset ja tuntemattomat <i>Övriga byggnader och okänt</i> Other buildings and unknown														
1980	94 502	10,1	11 414	12,1	40 593	43,0	509	0,5	18 143	19,2	9 198	9,7	14 645	15,5
1985	102 022	9,9	16 683	16,4	33 151	32,5	354	0,3	17 621	17,3	8 786	8,6	25 427	24,9

¹⁾ Vuonna 1980 "Asuinkerrostalot" sisältävät myös ryhmän "Muut asuinrakennukset"

¹⁾ Gruppen "Bostadsflervåningshus" från året 1980 omfattar även gruppen "Övriga bostadsbyggnader"

¹⁾ In 1980 "Blocks of flats" also include the group "Other residential buildings"

H. Rakennukset rakennusaineen mukaan vuosina 1980 ja 1985
Byggnader efter byggnadsmaterial åren 1980 och 1985
Buildings by construction material in 1980 and 1985

Vuosi År Year	Yhteensä Inalles Total	Siitä rakennusaine — Därav byggnadsmaterial Of which: construction material					
		Kivi Sten Stone		Puu Trä Wood		Muu tai tuntematon Annat eller okänt Other or unknown	
			%		%		%
Koko maa — Hela landet Whole country							
Kaikki rakennukset <i>Alla byggnader</i> All buildings							
1980	934 845	120 608	12,9	800 790	85,7	13 447	1,4
1985	1 020 124	144 018	14,0	842 302	81,8	42 804	4,2
Asuinrakennukset <i>Bostadsbyggnader</i> Residential buildings							
1980	840 343	88 469	10,5	747 188	88,9	4 686	0,6
1985	927 102	109 829	11,8	795 566	85,8	21 707,3	
Varsinaiset asuinrakennukset <i>Egentliga bostadsbyggnader</i> Residential buildings proper							
1980	909 805	109 275	12,0	789 502	86,8	11 028	1,2
1985							
Erilliset pientalot <i>Fristående småhus</i> Detached houses							
1980	773 359	51 257	6,6	718 525	92,9	3 577	0,5
1985	827 331	61 884	7,5	755 814	91,4	9 633	1,2
Kytkeytyt pientalot <i>Sammanbyggda småhus</i> Terraced houses							
1980	22 613	9 080	40,2	13 103	57,9	430	1,9
1985	38 932	14 401	37,0	23 649	60,7	882	2,3
Asuinkerrostalot¹⁾ <i>Flervåningsbostadshus¹⁾</i> Residential blocks of flats ¹⁾							
1980	44 371	28 132	63,4	15 560	35,1	679	1,5
1985	43 542	32 990	75,8	10 039	23,1	513	1,2
Muut asuinrakennukset <i>Övriga bostadsbyggnader</i> Other residential buildings							
1980	17 297	554	3,2	6 064	35,1	10 679	61,7
1985							
Muut rakennukset <i>Övriga byggnader</i> Other buildings							
1980	94 502	32 139	34,0	53 602	56,7	8 761	9,3
1985	102 022	34 189	33,5	46 736	45,8	21 097	20,7

¹⁾ Vuonna 1980 "Asuinkerrostalot" sisältävät myös ryhmän "Muut asuinrakennukset"

¹⁾ Gruppen "Bostadsflervåningshus" från året 1980 omfattar även gruppen "Övriga bostadsbyggnader"

¹⁾ In 1980 "Residential blocks of flats" also include the group "Other residential buildings"

Taulut Tabeller Tables

Taulu IV:1

Rakennukset käyttötarkoituksen, rakennusajankohdan ja rakentamisvuoden mukaan 31.12.1985

Huomautuksia:

Taulu on yksikaistainen.

Prosenttiosuudet on laskettu sarakkeittain siten, että peruslukuna on käytetty "Kaikki rakennukset"-riviä.

Rakentamisvuosiluokissa asuntojen lukumäärät ovat muuttuneet vertailtaessa niitä vuoden 1980 väestö- ja asuntolaskennan (VAL80) vastaaviin lukumääriin. Syynä tähän on rakennus- ja huoneistorekisterin määräraikaistarkistus ja henkikirjoitusten yhteydessä suoritettujen rakennustietojen tarkistukset.

VAL80:sta poiketen asuntolarakennukset eivät enää sisälly asuinrakennuksiin.

Katso RAKENTAMISVUOSI, RAKENNUSAJANKOHDAN, TALOTYYPPI, ASUNTOLARAKENNUS.

Julkaistu aluejako:

Koko maa, läänit ja pääkaupunkiseutu

Lisäksi arkistoversioina saatavissa:

Vastaava kunnittainen taulu on K 80 (aluejako: koko maa, läänit, seutukaava-alueet kuntamuodon mukaan, pääkaupunkiseutu, kunnat).

Aikaisemmat väestölaskennat:

1980 SVT, VI C:106, osa X, taulu 1 (801), 4 (804)
1970 SVT, VI C:104, osa X, taulu 1 (150)
1960 SVT, VI C:103, osa X, taulu 1 (40)
1950 SVT, VI C:102, osa VI, taulu 4 (34)

Tabell IV:1

Byggnader efter användningssyfte, byggnadsmaterial och byggnadsår 31.12.1985

Anmärkningar:

Tabellen är enspaltig.

Procentandelarna har beräknats kolumnvis. Som grundtal har använts totalantalet byggnader i varje kolumn.

Bostädernas antal har ändrats i de olika byggnadsårsklasserna då de jämförs med motsvarande antal i folk- och bostadsräkningen 1980 (FoB80). Orsaken är att byggnads- och lägenhetsregistret med jämna mella rum reviderats samt revideringen av byggnadsuppgifterna i samband med mantalsskrivningarna.

Avvikande från FoB80 ingår internatbyggnader inte mera i bostadsbyggnader.

Se BYGGNADSÅR, BYGGNADSMATERIAL, HUSTYP, BESPISNINGSBYGGNADER.

Områdesindelning i publikationen:

Hela landet, länen och huvudstadsregionen

Dessutom tillgänglig som arkivversion:

Motsvarande kommuntabell är K 80 (områdesindelning: hela landet, länen, regionplaneområdena enligt kommunform, huvudstadsregionen, kommunerna).

Tidigare folkräkningar:

1980 FOS, VI C:106, del X, tabell 1 (801), 4 (804)
1970 FOS, VI C:104, del X, tabell 1 (150)
1960 FOS, VI C:103, del X, tabell 1 (40)
1950 FOS, VI C:102, del VI, tabell 4 (34)

IV:1 Rakennukset käyttötarkoituksen, rakennusaineen ja rakentamivuoden mukaan 31.12.1985

Byggnader efter användningssyfte, byggnadsmaterial och byggnadsår

Buildings by intended use, construction material and year of completion

Alue, käyttötarkoitus Område användningssyfte	Kaikki rakennukset - Alla byggnader						Rakentamivuosi - Byggnadsår									
	Yhteensä Inalles	Rakennusaine - Byggnadsmaterial				-1920	1921- 1929	1930- 1939	1940- 1949	1950- 1959	1960- 1969	1970- 1979	1980- 1985	Tunte- maton Okänt		
		Kivi - Sten		Puu - Trä												
		Kpl - St	%	Kpl - St	%											

KOKO MAA - HELA LANDET

Kaikki rakennukset - Alla byggnader	1029124	144018	100.0	842302	100.0	145441	28949	46578	87960	164676	128973	192610	211013	22924
01- Vars. asuinrakenn. - 03 Egentl. bostadsbyggn. 01 Erilliset pientalot - Fristående småhus	909805	109275	76.9	789502	93.7	123220	26635	42731	83305	164193	117114	170694	180930	10983
02 Kytkeytyt pientalot - Sammaanbyggda småhus	827331	61884	43.0	765814	89.7	115675	24721	40451	80478	148236	105836	144887	157044	10003
03 Asuinkerrostalot - Flörvåningsbostadsh.	38932	14401	10.0	23649	2.8	2882	263	195	403	776	3031	13620	17160	612
Muut asuinrakennukset - Övriga bostadsbyggnader	43642	32990	22.9	10039	1.2	4663	1661	2085	2424	5181	8247	12187	6726	368
1 Myymälä-, majoitus- ja ravitsemisrakennukset - Butiks-, inkvarterings- o. bespisningsbyggnader	17297	554	0.4	6064	0.7	3955	52	97	137	245	153	3198	3967	5492
11 Myymälä- ja ravitsemis- rakennukset - Butiksbyggnader	21230	6920	4.1	13702	1.6	2974	387	843	1035	2113	2953	4408	5827	690
12 Majoitusliikkeen rakenn. - Byggnader för inkvar- teringsrörelse	12265	3942	2.7	7645	0.9	1671	293	664	807	1667	2032	1899	3063	269
13 Muut majoitusrakenn. - Övriga inkvart. bygn.	4633	524	0.4	3687	0.4	668	48	87	105	217	572	1516	1113	201
131 Asuntolarakennukset - Inkvarteringsbygn.	3138	1182	0.8	1735	0.2	513	38	71	105	193	293	760	1011	154
14 Ravitsemisrakennukset - Bespisningsbyggnader	2145	1109	0.8	924	0.1	361	31	50	90	162	267	697	398	69
2 Hoitoalan rakennukset - Vårdbyggnader	757	175	0.1	492	0.1	135	8	20	18	35	49	70	370	52
21 Terveystieteiden rakenn. - Hälsövärdshusbyggnader	4461	2297	1.6	1954	0.2	868	85	169	205	494	513	750	1275	102
22 Huoltolaitosrakenn. - Vårdanstaltsbyggnader	1784	1003	0.7	704	0.1	334	32	67	119	249	211	230	495	47
23 Sosiaalihuollon muut rakennukset - Socialvårdens övriga byggnader	1188	679	0.5	461	0.1	246	25	56	40	156	163	172	290	20
24 Rangaistuslaitosrak. - Straffanstaltsbygn.	1441	692	0.4	766	0.1	267	28	43	46	86	107	348	481	35
3 Toimisto- ja hallinto- rakennukset - Kontors- och förvalt- ningsbyggnader	48	23	0.0	23	0.0	21	-	2	1	3	12	-	9	-
31 Julkiset hallinto- rakennukset - Offentliga förvalt- ningsbyggnader	8189	4348	3.0	3419	0.4	1630	167	272	319	902	1168	1344	2319	188
32 Yksityiset toimisto- ja hallintorakenn. - Privata kontors- och förvaltningsbyggnader	2416	1347	0.9	976	0.1	637	45	84	95	257	265	371	613	55
4 Kokoonntumisrakennukset - Byggnader för samlings- lokaler	5768	2996	2.1	2443	0.3	891	111	188	220	645	903	972	1706	132
41 Teatteri- ja konsert- tirakennukset - Teater- och konsert- byggnader	6901	1818	1.3	4646	0.6	2009	281	373	278	619	635	916	1514	276
42 Kirjasto-, museo- ja näyttelyhallirakenn. - Biblioteks-, musei- o. utställningshallbyggn.	132	71	0.0	58	0.0	38	6	15	9	21	13	8	21	3
43 Seura-, kerho- yms. rakennukset Samlingslokals-, klubb- lokals- m.fl. bygn.	921	305	0.2	535	0.1	381	29	27	19	42	44	90	198	91
44 Kirkkorakennukset - Kyrkobyggnader	3105	652	0.5	2341	0.3	859	177	207	159	295	294	411	615	78
	1327	422	0.3	783	0.1	486	50	80	35	146	145	143	204	36

Alue, käyttötarkoitus Ömråde användningssyfte	Kaikki rakennukset - Alla byggnader						Rakentamisvuosi - Byggnadsår									
	Rakennusaine - Byggnadsmateriaal						-1920	1921- 1929	1930- 1939	1940- 1949	1950- 1959	1960- 1969	1970- 1979	1980- 1985	Tuntematon Okänt	
																Kivi - Sten
	Yhteensä Inalles		Kpl - St	%	Kpl - St	%										

KOKO MAA - HELA LANDET

45 Urheilu- ja kuntoilu- rakennukset - Idrotts- och motions- byggnader	893	314	0.2	490	0.1	114	5	19	16	67	94	192	336	50
49 Muut kokoontumisrak. - Övriga byggnader för samlingslokaler	522	54	0.0	438	0.1	131	13	27	30	46	45	72	140	18
5 Opetusrakennukset - Undervisningsbyggnader	7839	3576	2.5	3942	0.5	1836	343	418	260	1660	869	781	1561	191
51 Peruskoulu-, lukio- yms. rakennukset Grundskole-, gymnasie- o. dyl. byggnader	6375	2577	1.8	3563	0.4	1479	308	379	230	1439	700	625	1166	149
52 Ammatilliset oppilait- tosrakennukset - Yrkesläroanstaltsbygg- nader	1097	733	0.5	295	0.0	218	28	24	24	96	130	202	343	32
53 Korkeakoulu- ja tutki- muslaitosrakennukset - Högskole- och forsk- ningsanstaltsbyggnader	367	265	0.2	84	0.0	139	7	16	6	25	39	54	72	10
6 Teollisuusrakennukset - Industribyggnader	19883	9764	6.8	7355	0.9	2834	277	471	716	1495	2287	4230	6806	767
61 Energiantuotanto- yms. rakennukset - Energiproduktions- o. dyl. byggnader	2630	1692	1.2	489	0.1	376	29	38	49	165	306	603	915	149
69 Muut teollisuuden tuo- tantorakennukset - Industrins övriga pro- duktionsbyggnader	17253	8072	5.6	6866	0.8	2458	248	433	667	1330	1981	3627	5891	618
91- Liikenteen rakennukset- 92 Trafikbyggnader	7844	2807	1.9	3038	0.4	827	92	140	170	687	1290	1403	1916	1319
91 Liikenteen rakenn. - Trafikbyggnader	7125	2469	1.7	2746	0.3	701	85	125	161	638	1193	1153	1799	1270
92 Tietoliikenne- ja Telekommunikationsb.	719	338	0.2	292	0.0	126	7	15	9	49	97	250	117	49
7- Muut rakennukset ja 8. tuntemattomat 93- Övriga byggnader och 99 okända	25675	3659	2.5	8680	1.0	5387	640	1055	1534	2368	2001	4886	4878	2915

UUDENMAAN LÄÄNI
NYLANDS LÄN

Kaikki rakennukset - Alla byggnader	158225	39633	100.0	109526	100.0	21951	4494	6887	11987	25140	21226	31016	31067	4457
01- Vars. asuinrakenn. - 03 Egentl. bostadsbyggn.	136744	32017	80.8	102642	93.7	17624	4114	6251	11366	23546	19271	26559	26260	1753
01 Erilliset pientalot - Fristående småhus	114187	15656	39.5	96915	88.5	15382	3437	5512	10824	21782	15779	19685	20240	1546
02 Kytkeytyt pientalot - Sammanbyggda småhus	9072	4847	12.2	3969	3.6	552	28	25	45	250	832	3370	3857	116
03 Asuinrakennukset - Flervåningsbostadsh.	13485	11514	29.1	1758	1.6	1690	649	716	497	1514	2660	3504	2163	92
Muut asuinrakennukset - Övriga bostadsbyggnader	4148	152	0.4	1344	1.2	1010	12	20	28	72	33	1064	1013	896
1 Myymälä-, majoitus- ja ravitsemisrakennukset - Butiks-, inkvarterings- o. bespisningsbyggnader	2687	1213	3.1	1244	1.1	474	77	113	132	273	389	539	590	100
11 Myymälä- ja Butiksbyggnader	1608	792	2.0	714	0.7	211	50	87	97	207	266	274	370	46
12 Majoitusliikkeen Byggnader för inkvar- teringsrörelse	294	90	0.2	191	0.2	117	13	10	12	23	35	57	18	9
13 Muut majoitusrakenn. - Övriga inkvart. byggn.	603	280	0.7	281	0.3	107	12	14	21	40	81	163	135	30

Alue, käyttötarkoitus Område användningssyfte	Kaikki rakennukset - Alla byggnader					Rakentamivuosi - Byggnadsår									
	Yhteensä Inalles	Rakennusaine - Byggnadsmaterial				-1920	1921- 1929	1930- 1939	1940- 1949	1950- 1959	1960- 1969	1970- 1979	1980- 1986	Tunte- maton Okänt	
		Kivi - Sten		Puu - Trä											
		Kpl - St	%	Kpl - St	%										

UUDENMAAN LÄÄNI
NYLANDS LÄN

131 Asuntorakennukset - Inkvarteringsbyggn.	450	263	0.7	169	0.2	79	12	12	20	37	74	154	52	10
14 Ravitsemisrakennukset - Bespisningsbyggnader	80	22	0.1	44	0.0	14	2	2	2	3	7	7	31	12
2 Hoitoalan rakennukset - Vårdbyggnader	875	508	1.3	324	0.3	190	20	25	34	82	110	177	219	18
21 Terveystieteiden rakenn. - Hälsövärdbyggnader	270	186	0.5	75	0.1	70	9	10	18	29	36	29	68	1
22 Huoltolaitosrakenn. - Vårdanstaltsbyggnader	211	129	0.3	76	0.1	49	5	11	9	29	32	37	34	5
23 Sosiaalihuollon muut rakennukset - Socialvårdens övriga byggnader	376	188	0.5	160	0.1	63	6	3	7	24	33	111	117	12
24 Rangaistuslaitosrak. - Straffanstaltsbyggn.	18	5	0.0	13	0.0	8	-	1	-	-	9	-	-	-
3 Toimisto- ja hallinto- rakennukset - Kontors- och förvalt- ningsbyggnader	1700	1142	2.9	463	0.4	382	40	76	69	144	223	288	445	43
31 Julkiset hallinto- rakennukset - Offentliga förvalt- ningsbyggnader	435	270	0.7	140	0.1	149	9	22	11	33	37	57	107	10
32 Yksityiset toimisto- ja hallintorakenn. - Privata kontors- och förvaltningsbyggnader	1261	868	2.2	323	0.3	231	30	64	48	111	186	231	338	32
4 Kokoontumisrakennukset - Byggnader för samlings- lokaler	1076	378	1.0	622	0.6	354	44	79	41	105	101	119	194	39
41 Teatteri- ja konsert- tirakennukset - Teater- och konsert- byggnader	22	12	0.0	10	0.0	9	-	2	-	3	2	2	4	-
42 Kirjasto-, museo- ja näyttelyhallirakenn. - Biblioteks-, musei- o. utställningshallbyggn.	151	81	0.2	55	0.1	72	3	4	2	10	7	16	29	8
43 Seura-, kerho- yms. rakennukset Samlingslokals-, klubb- lokals- m.fl. byggn.	494	108	0.3	367	0.3	160	33	47	33	45	48	45	74	9
44 Kirkkorakennukset - Kyrkobyggnader	204	98	0.2	81	0.1	76	6	19	2	29	26	22	17	7
45 Urheilu- ja kuntailu- rakennukset - Idrotts- och motions- byggnader	148	66	0.2	67	0.1	30	2	2	1	15	9	26	50	13
49 Muut kokoontumisrak. - Övriga byggnader för samlingslokaler	57	13	0.0	42	0.0	7	-	5	3	3	9	8	20	2
5 Opetusrakennukset - Undervisningsbyggnader	1219	749	1.9	416	0.4	325	55	64	21	172	135	129	236	42
51 Peruskoulu-, lukio- yms. rakennukset Grundskole-, gymnasie- o.dyl. byggnader	897	502	1.3	358	0.3	229	46	46	14	143	93	98	202	26
52 Ammatilliset oppilait- osrakennukset - Yrkesläroanstaltsbygg- nader	191	133	0.3	47	0.0	41	6	4	4	19	25	18	64	10
53 Korkeakoulu- ja tutki- muslaitosrakennukset - Högskole- och forsk- ningsanstaltsbyggnader	131	114	0.3	10	0.0	55	3	4	3	10	17	13	20	6
6 Teollisuusrakennukset - Industribyggnader	3220	1977	5.0	761	0.7	629	40	93	119	284	413	679	940	123
61 Energiantuotanto- yms. rakennukset - Energiproduktions- o.dyl. byggnader	375	260	0.7	46	0.0	67	4	8	10	25	51	80	95	35
69 Muut teollisuuden tuo- tantorakennukset - Industrins övriga pro- duktionsbyggnader	2845	1717	4.3	715	0.7	462	36	85	109	259	362	599	845	88

Alue, käyttötarkoitus Område användningssyfte	Kaikki rakennukset - Alla byggnader					Rakentamisvuosi - Byggnadsår									
	Yhteensä Inalles	Rakennusaine - Byggnadsmaterial					-1920	1921- 1929	1930- 1939	1940- 1949	1950- 1959	1960- 1969	1970- 1979	1980- 1985	Tunte- maton Ökänt
		Kivi - Sten		Puu - Trä											
		Kpl - St	%	Kpl - St	%	%									

UUDENMAAN LÄÄNI
NYLANDS LÄN

91- Liikenteen rakennukset- 92 Trafikbyggnader	1674	549	1.4	350	0.3	164	11	22	23	130	183	238	252	651
91 Liikenteen rakenn. - Trafikbyggnader	1567	472	1.2	324	0.3	141	10	18	20	111	175	207	240	645
92 Tietoliikenne- ja Telekommunikationsb.	107	77	0.2	26	0.0	23	1	4	3	19	8	31	12	6
7- Muut rakennukset ja 8, tuntemattomat														
93- Övriga byggnader och 99 okända	4882	948	2.4	1361	1.2	899	81	154	164	332	368	1224	868	792

TURUN-PORIN LÄÄNI
ÅBO-BJÖRNEBORGS LÄN

Kaikki rakennukset - Alla byggnader	168508	20612	100.0	140674	100.0	30837	6161	8838	15369	25355	20117	29322	28956	3554
01- Vars. asuinrakenn. - 03 Egentl. bostadsbyggn.	147777	14916	72.4	131181	93.3	25893	5626	8021	14498	23560	18075	25924	24383	1797
01 Erilliset pientalot - Fristående småhus	136424	8974	43.5	125968	89.5	24498	5300	7709	14075	22850	16640	22449	21276	1627
02 Kytkeytyt pientalot - Sammanbyggda småhus	5726	1767	8.6	3809	2.7	761	146	89	110	120	415	1599	2368	118
03 Asuinkerrostalot - Flervåningsbostadsh.	5627	4176	20.3	1404	1.0	634	180	223	313	590	1020	1876	739	52
Muut asuinrakennukset - Övriga bostadsbyggnader	2513	100	0.5	1151	0.8	710	12	17	12	31	17	379	671	664
1 Myymälä-, majoitus- ja ravitsemisrakennukset - Butiks-, inkvarterings- o. bespisningsbyggnader	3104	924	4.5	1974	1.4	576	72	155	157	319	442	551	726	106
11 Myymälä- ja Butiksbyggnader	2018	641	3.1	1267	0.9	326	59	123	138	272	301	295	456	48
12 Majoitusliikkeen rakenn. - Byggnader för inkvar- teringsrörelse	497	75	0.4	398	0.3	100	4	16	9	23	111	133	85	16
13 Muut majoitusrakenn. - Övriga inkvart. byggn.	405	169	0.8	204	0.1	102	7	12	6	20	22	99	107	30
131 Asuntolarakennukset - Inkvarteringsbyggn.	281	158	0.8	107	0.1	86	6	7	5	17	20	95	32	13
14 Ravitsemisrakennukset - Bespisningsbyggnader	129	31	0.2	80	0.1	34	2	4	4	4	8	11	50	12
2 Hoitoalan rakennukset - Vårdbyggnader	653	354	1.7	271	0.2	139	17	29	26	83	58	97	190	14
21 Terveystieteiden rakenn. - Hälsövärdbyggnader	262	155	0.8	97	0.1	50	3	11	16	53	22	27	71	9
22 Huoltolaitosrakenn. - Vårdanstaltsbyggnader	176	112	0.5	51	0.0	29	4	15	2	17	25	17	64	2
23 Sosiaalihuollon muut rakennukset - Socialvårdens övriga byggnader	212	85	0.4	121	0.1	57	10	3	8	13	10	53	55	3
24 Rangaistuslaitosrak. - Straffanstaltsbyggn.	4	2	0.0	2	0.0	3	-	-	-	-	1	-	-	-
3 Toimisto- ja hallinto- rakennukset - Kontors- och förvalt- ningsbyggnader	1413	693	3.4	648	0.5	319	31	44	58	175	206	188	348	44
31 Julkiset hallinto- rakennukset - Offentliga förvalt- ningsbyggnader	395	195	0.9	189	0.1	120	7	12	17	49	52	39	88	11
32 Yksityiset toimisto- ja hallintorakenn. - Privata kontors- och förvaltningsbyggnader	1018	498	2.4	459	0.3	199	24	32	41	126	154	149	260	33
4 Kokoontumisrakennukset - Byggnader för samlings- lokaler	1162	276	1.3	814	0.6	403	39	65	34	84	94	136	209	98
41 Teatteri- ja konsert- tirakennukset - Teater- och konsert- byggnader	23	12	0.1	10	0.0	7	-	2	1	5	2	1	4	1
42 Kirjasto-, museo- ja näyttelyhallirakenn. - Biblioteks-, musei- o. utställningshallbyggn.	205	46	0.2	147	0.1	79	7	5	3	9	10	8	23	61

Alue, käyttötarkoitus Område användningssyfte	Kaikki rakennukset - Alla byggnader					Rakentamisvuosi - Byggnadsår								
	Yhteensä Inalles	Rakennusaine - Byggnadsmateriaali				-1920	1921- 1929	1930- 1939	1940- 1949	1950- 1959	1960- 1969	1970- 1979	1980- 1985	Tuntematon Okänt
		Kivi - Sten		Puu - Trä										
		Kpl - St	%	Kpl - St	%									

TURUN-PORIN LÄÄNI
ÅBO-BJÖRNEBORGS LÄN

43 Seura-, kerho- yms. rakennukset Samlingslokals-, klubblokals- m.fl. byggn.	536	117	0.6	401	0.3	184	24	38	22	42	60	67	92	17
44 Kirkkorakennukset - Kyrkobyggnader	177	46	0.2	105	0.1	89	6	15	4	10	10	13	25	5
45 Urheilu- ja kuntoilurakennukset - Idrotts- och motionsbyggnader	146	48	0.2	84	0.1	16	1	4	-	13	15	36	48	13
49 Muut kokoontumisrak. - Övriga byggnader för samlingslokaler	75	7	0.0	67	0.0	28	1	1	4	5	7	11	17	1
5 Opetusrakennukset - Undervisningsbyggnader	1101	491	2.4	580	0.4	316	52	71	39	193	109	109	191	21
51 Peruskoulu-, lukio- yms. rakennukset Grundskole-, gymnasie- o.dyl. byggnader	890	347	1.7	521	0.4	253	48	66	31	176	78	77	145	18
52 Ammatilliset oppilaitosrakennukset - Yrkesläroanstaltsbyggnader	151	100	0.5	45	0.0	32	3	4	8	12	22	27	41	2
53 Korkeakoulu- ja tutkimuslaitosrakennukset - Högskole- och forskningsanstaltsbyggnader	60	44	0.2	14	0.0	31	1	2	-	6	9	5	5	1
6 Teollisuusrakennukset - Industribyggnader	3645	1701	8.3	1447	1.0	601	63	102	147	278	428	769	1102	155
61 Energiantuotanto- yms. rakennukset - Energiproduktions- o.dyl. byggnader	399	257	1.2	66	0.0	79	4	3	9	17	46	101	104	37
69 Muut teollisuuden tuotantorakennukset - Industrins övriga produktionsbyggnader	3246	1444	7.0	1381	1.0	522	59	99	138	261	383	668	998	118
91- Liikenteen rakennukset- 92 Trafikbyggnader	1194	478	2.3	513	0.4	152	19	31	37	113	257	222	236	125
91 Liikenteen rakenn. - Trafikbyggnader	1082	429	2.1	458	0.3	132	19	29	35	107	237	182	220	121
92 Tietoliikennarakenn. - Telekommunikationsb.	112	49	0.2	55	0.0	20	-	2	2	6	20	40	18	4
7- Muut rakennukset ja 8. tuntemattomat 93- Övriga byggnader och 99 okänt	5946	679	3.3	2095	1.5	1728	230	303	361	519	431	947	897	530

AHVENANMAAN MAAKUNTA
LANDSKAPET ÅLAND

Kaikki rakennukset - Alla byggnader	7784	1174	100.0	5589	100.0	1610	174	372	350	842	804	1613	1420	599
01- Vars. asuinrakenn. - 03 Egentl. bostadsbyggn.	6299	959	81.7	5175	92.6	1425	167	352	334	794	736	1213	1111	157
01 Erilliset pientalot - Fristående småhus	6914	764	65.1	4991	89.3	1396	162	322	317	749	675	1102	1030	161
02 Kytkeytyt pientalot - Sammaanbyggda småhus	106	36	3.1	66	1.2	2	-	-	-	2	17	35	46	4
03 Asuinkeuhkot - Flervåningsbostadsh.	279	159	13.5	118	2.1	27	5	30	17	43	44	76	35	2
Muut asuinrakennukset - Övriga bostadsbyggnader	882	23	2.0	128	2.3	84	-	1	-	1	1	266	117	412
1 Myymälä-, majoitus- ja ravitsemisrakennukset - Butiks-, inkvarterings- o. bespisningsbyggnader	190	46	3.8	115	2.1	19	4	5	5	13	18	63	68	5
11 Myymälä- ja ravitsemisrakennukset - Butiksbyggnader	68	32	2.7	31	0.6	6	2	2	4	13	9	13	19	-
12 Majoitusliikkerakenn. - Byggnader för inkvarteringsrörelse	90	7	0.6	71	1.3	11	2	3	1	-	7	39	22	5
13 Muut majoitusrakenn. - Övriga inkvart. byggn.	10	4	0.3	5	0.1	2	-	-	-	-	1	2	5	-

Alue, käyttötarkoitus Område användningssyfte	Kaikki rakennukset - Alla byggnader					Rakentamisvuosi - Byggnadsår									
	Yhteensä Inalles	Rakennusaine - Byggnadsmaterial					-1920	1921- 1929	1930- 1939	1940- 1949	1950- 1959	1960- 1969	1970- 1979	1980- 1985	Tuntematon Okänt
		Kivi - Sten		Puu - Trä											
Kpl - St	%	Kpl - St	%												

 AHVENANMAAN MAAKUNTA
 LANDSKAPET ÅLAND

131 Asuntolarakennukset - Inkvarteringsbyggn.	8	4	0.3	4	0.1	2	-	-	-	-	1	2	3	-
14 Ravitsemisrakennukset - Bespisningsbyggnader	5	-	0.0	5	0.1	-	-	-	-	-	1	-	4	-
2 Hoitoalan rakennukset - Vårdbyggnader	28	11	0.9	17	0.3	6	1	1	-	6	4	3	8	-
21 Terveystieteiden rakennukset - Hälsövärdbyggnader	8	4	0.3	4	0.1	2	-	-	-	3	-	-	3	-
22 Huolto- ja korjausrakennukset - Vårdsanstaltsbyggnader	9	6	0.4	4	0.1	1	-	-	-	1	2	2	3	-
23 Sosiaalihuollon muut rakennukset - Socialvårdens övriga byggnader	11	2	0.2	9	0.2	3	1	1	-	1	2	1	2	-
24 Rangaistuslaitosrakennukset - Straffanstaltsbyggn.	-	-	0.0	-	0.0	-	-	-	-	-	-	-	-	-
3 Toimisto- ja hallintorakennukset - Kontors- och förvaltningsbyggnader	61	26	2.2	28	0.5	11	-	4	1	3	8	9	22	3
31 Julkiset hallintorakennukset - Offentliga förvaltningsbyggnader	16	4	0.3	10	0.2	5	-	-	1	-	2	2	5	1
32 Yksityiset toimisto- ja hallintorakennukset - Privata kontors- och förvaltningsbyggnader	45	22	1.9	18	0.3	6	-	4	-	3	6	7	17	2
4 Kokoonntumisrakennukset - Byggnader för samlingslokaler	32	7	0.6	23	0.4	8	1	1	1	3	6	1	11	-
41 Teatteri- ja konserttirakennukset - Teater- och konsertbyggnader	-	-	0.0	-	0.0	-	-	-	-	-	-	-	-	-
42 Kirjasto-, museo- ja näyttelyhallirakennukset - Biblioteks-, musei- o. utställningshallbyggn.	2	2	0.2	-	0.0	-	-	-	1	-	-	-	1	-
43 Seura-, kerho- yms. rakennukset Samningslokals-, klubblokals- m.fl. byggn.	22	-	0.0	20	0.4	6	1	-	-	1	4	1	9	-
44 Kirkkorakennukset - Kyrkobyggnader	3	2	0.2	1	0.0	2	-	-	-	-	1	-	-	-
45 Urheilu- ja kuntoilurakennukset - Idrotts- och motionsbyggnader	3	3	0.3	-	0.0	-	-	-	-	1	1	-	1	-
49 Muut kokoonntumisrakennukset - Övriga byggnader för samlingslokaler	2	-	0.0	2	0.0	-	-	1	-	1	-	-	-	-
5 Opetusrakennukset - Undervisningsbyggnader	41	22	1.9	16	0.3	6	1	2	1	11	4	6	9	1
51 Peruskoulu-, lukio- yms. rakennukset Grundskole-, gymnasie- o.dyl. byggnader	34	17	1.4	15	0.3	6	-	2	1	11	3	5	7	-
52 Ammatilliset oppilaitosrakennukset - Yrkesläroanstaltsbyggnader	6	6	0.4	1	0.0	1	1	-	-	-	1	1	2	-
53 Korkeakoulu- ja tutkimuslaitosrakennukset - Högskole- och forskningsanstaltsbyggnader	1	-	0.0	-	0.0	-	-	-	-	-	-	-	-	1
6 Teollisuusrakennukset - Industribyggnader	103	43	3.7	44	0.8	11	-	4	4	6	15	24	36	3
61 Energiantuotanto- yms. rakennukset - Energiproduktions- o.dyl. byggnader	8	6	0.4	2	0.0	-	-	1	1	-	-	2	3	1
69 Muut teollisuuden tuotantorakennukset - Industrins övriga produktionsbyggnader	95	38	3.2	42	0.8	11	-	3	3	6	15	22	33	2

Alue, käyttötarkoitus Område användningssyfte	Kaikki rakennukset - Alla byggnader						Rakentamisvuosi - Byggnadsår							
	Yhteensä Inalles	Rakennusaine - Byggnadsmaterial				1920	1921- 1929	1930- 1939	1940- 1949	1950- 1959	1960- 1969	1970- 1979	1980- 1985	Tuntematon Okänt
		Kivi - Sten		Puu - Trä										
		Kpl - St	%	Kpl - St	%									

 AHVENANMAAN MAAKUNTA
 LANDSKAPET ÅLAND

91- Liikenteen rakennukset-														
92 Trafikbyggnader	29	15	1.3	10	0.2	4	-	-	-	1	1	9	14	-
91 Liikenteen rakenn. - Trafikbyggnader	24	13	1.1	7	0.1	3	-	-	-	1	-	6	14	-
92 Tietoliikenne- ja Telekommunikationsb.	5	2	0.2	3	0.1	1	-	-	-	-	1	3	-	-
7- Muut rakennukset ja 8, tuntemattomat														
93- Övriga byggnader och 99 okända	119	23	2.0	33	0.6	36	-	2	4	5	11	19	34	8

 HÄMEEN LÄÄNI
 TAVASTEHUS LÄN

Kaikki rakennukset - Alla byggnader	131937	22076	100.0	104810	100.0	17240	5185	7384	14201	22515	15436	22576	24351	3049
01- Vars. asuinrakenn. - 03 Egentl. bostadsbyggn.	116953	16995	77.0	98826	94.3	14724	4842	6845	13529	21205	13891	19817	20750	1350
01 Erilliset pientalot - Fristående småhus	104660	9433	42.7	94233	89.9	13700	4417	6319	12819	20267	12185	16301	17416	1236
02 Kytkeytyt pientalot - Sammanbyggda småhus	4870	2556	11.6	2257	2.2	299	14	28	58	76	284	1639	2422	50
03 Asuinrakennukset - Flervåningsbostadsh.	7423	5006	22.7	2336	2.2	725	411	498	652	862	1422	1877	912	64
Muut asuinrakennukset - Övriga bostadsbyggnader	2538	87	0.4	573	0.5	376	7	23	30	27	17	471	406	1181
1 Myymälä-, majoitus- ja ravitsemisrakennukset - Butiks-, inkvarterings- o. bespisningsbyggnader	2450	811	3.7	1486	1.4	339	48	106	118	271	362	531	624	51
11 Myymälä- ja Butiksbyggnader	1483	555	2.5	837	0.8	194	36	81	90	199	254	237	367	25
12 Majoitusliiketoiminta- Byggnader för inkvar- teringsrörelse	430	69	0.3	347	0.3	53	9	11	16	45	51	173	85	7
13 Muut majoitusrakenn. - Övriga inkvart. byggn.	413	157	0.7	238	0.2	73	3	8	10	22	51	97	135	13
131 Asuntolarakennukset - Inkvarteringsbyggn.	289	148	0.7	127	0.1	50	3	7	10	22	47	91	51	8
14 Ravitsemisrakennukset - Bespisningsbyggnader	84	18	0.1	58	0.1	12	-	6	2	4	6	3	46	5
2 Hoitoalan rakennukset - Vårdbyggnader	516	297	1.3	198	0.2	101	16	20	36	63	60	70	135	15
21 Terveystieteiden rakenn. - Hälsövårdsbyggnader	194	118	0.6	69	0.1	44	5	8	23	25	17	13	53	6
22 Huoltolaitosrakenn. - Vårdanstaltsbyggnader	141	89	0.4	48	0.0	24	6	7	4	24	26	18	29	3
23 Sosiaalihuollon muut rakennukset - Socialvårdens övriga byggnader	174	83	0.4	81	0.1	31	5	5	8	12	17	39	51	6
24 Rangaistuslaitosrak. - Streffanstaltsbyggn.	7	7	0.0	-	0.0	2	-	-	1	2	-	-	2	-
3 Toimisto- ja hallinto- rakennukset - Kontors- och förvalt- ningsbyggnader	961	515	2.3	389	0.4	177	30	40	34	92	140	153	273	22
31 Julkiset hallinto- rakennukset - Offentliga förvalt- ningsbyggnader	260	158	0.7	91	0.1	68	11	10	12	20	27	43	66	3
22 Yksityiset toimisto- ja hallintorakenn. - Privata kontors- och förvaltningsbyggnader	701	357	1.6	298	0.3	109	19	30	22	72	113	110	207	19
4 Kokoontumisrakennukset - Byggnader för samlings- lokaler	902	268	1.2	583	0.6	279	45	48	39	88	79	140	157	27
41 Teatteri- ja konsertti- rakennukset - Teater- och konsert- byggnader	15	10	0.0	5	0.0	4	1	2	2	2	-	1	3	-
42 Kirjasto-, museo- ja näyttelyhallirakenn. - Biblioteks-, musei- o. utställningshallbyggn.	124	42	0.2	72	0.1	55	7	5	3	5	6	13	21	9

Alue, käyttötarkoitus Område användningssyfte	Kaikki rakennukset - Alla byggnader						Rakentamisvuosi - Byggnadsår							
	Yhteensä Inalles	Rakennusaine - Byggnadsmaterial				-1920	1921- 1929	1930- 1939	1940- 1949	1950- 1959	1960- 1969	1970- 1979	1980- 1985	Tunte- maton Okant
		Kivi - Sten		Puu - Trä										
		Kpl - St	%	Kpl - St	%									

HÄMEEN LÄÄNI
TAVASTEHUS LÄN

43 Seura-, kerho- yms. rakennukset Samlingslokals-, klubb- lokals- m.fl. byggn.	394	95	0.4	290	0.3	129	24	26	26	39	35	52	54	9
44 Kirkkorakennukset - Kyrkobyggnader	164	65	0.3	86	0.1	68	10	8	1	25	17	21	21	3
45 Urheilu- ja kuntoilu- rakennukset - Idrotts- och motions- byggnader	136	61	0.2	70	0.1	12	1	5	5	8	18	40	42	5
49 Muut kokoontumisrak. - Övriga byggnader för samlingslokaler	69	5	0.0	60	0.1	21	2	2	2	9	3	13	16	1
5 Opetusrakennukset - Undervisningsbyggnader	880	462	2.1	382	0.4	230	49	38	26	165	85	87	184	16
51 Peruskoulu-, lukio- yms. rakennukset Grundskole-, gymnasie- o.dyl. byggnader	698	338	1.5	334	0.3	180	42	34	24	152	66	56	131	13
52 Ammatilliset oppilait- tosrakennukset - Yrkesläroanstaltsbygg- nader	153	99	0.4	45	0.0	40	6	4	1	12	18	27	43	2
53 Korkeakoulu- ja tutki- muslaitosrakennukset - Högskole- och forsk- ningsanstaltsbyggnader	29	25	0.1	3	0.0	10	1	-	1	1	1	4	10	1
6 Teollisuusrakennukset - Industribyggnader	3081	1703	7.7	1023	1.0	417	55	80	154	240	359	650	1034	92
61 Energiantuotanto- yms. rakennukset - Energiproduktions- o.dyl. byggnader	384	268	1.2	55	0.1	46	4	7	5	29	43	107	130	13
69 Muut teollisuuden tuot- tantorakennukset - Industrins övriga pro- duktionsbyggnader	2697	1435	6.5	968	0.9	371	51	73	149	211	316	543	904	79
91- Liikenteen rakennukset- 92 Trafikbyggnader	919	405	1.8	367	0.4	81	7	31	31	111	189	181	224	64
91 Liikenteen rakenn. - Trafikbyggnader	820	365	1.6	334	0.3	70	4	26	30	105	172	153	212	48
92 Tietoliikenne- ja Telekommunikationsb.	99	50	0.2	33	0.0	11	3	5	1	6	17	28	12	16
7- Muut rakennukset ja 8, tuntemattomat 93- Övriga byggnader och 99 okända	2737	533	2.4	983	0.9	516	86	153	204	253	254	476	564	231

KYMEEN LÄÄNI
KYMENE LÄN

Kaikki rakennukset - Alla byggnader	78856	10542	100.0	66239	100.0	11264	2395	4715	7378	14050	11089	13300	13489	1176
01- Vars. asuinrakenn. - 03 Egentl. bostadsbyggn.	71376	8024	76.1	62820	94.8	9795	2273	4435	7063	13385	10280	12117	11433	605
01 Erilliset pientalot - Fristående småhus	65908	5006	47.5	60436	91.2	9269	2127	4239	6798	12939	9530	10436	10021	549
02 Kytkeytyt pientalot - Sammanbyggda småhus	2307	787	7.5	1478	2.2	165	15	9	58	40	177	821	988	34
03 Asuinkerrostalot - Flervåningsbostadsh.	3161	2231	21.2	906	1.4	361	131	187	197	406	573	860	424	22
Muut asuinrakennukset - Övriga bostadsbyggnader	798	31	0.3	410	0.6	263	3	4	4	13	6	107	238	160
1 Myymälä-, majoitus- ja ravitsemusrakennukset - Butiks-, inkvarterings- o. bespisningsbyggnader	1521	476	4.5	936	1.4	192	23	62	88	161	217	280	444	54
11 Myymälärakennukset - Butiksbyggnader	946	344	3.3	569	0.9	106	17	47	70	138	157	126	269	16
12 Majoitusliikkerakenn. - Byggnader för inkvar- teringsrörelse	245	36	0.3	179	0.3	45	3	3	7	7	44	84	34	18
13 Muut majoitusrakenn. - Övriga inkvart. byggn.	234	72	0.7	131	0.2	27	2	11	10	12	11	60	86	15

Alue, käyttötarkoitus Område användningssyfte	Kaikki rakennukset - Alla byggnader						Rakentamisvuosi - Byggnadsår									
	Yhteensä Inalles	Rakennusaine - Byggnadsmaterial						-1920	1921- 1929	1930- 1939	1940- 1949	1950- 1959	1960- 1969	1970- 1979	1980- 1985	Tunte- maton Ökänt
		Kivi - Sten			Puu - Trä											
		Kp1 - St	%		Kp1 - St	%										
KYMEN LÄÄNI																
KYMMENE LÄN																
131 Asuntolarakennukset - Inkverteringsbyggn.	131	61	0.6	61	0.1	17	-	6	6	9	8	48	35	3		
14 Ravitsemisrakennukset - Bespisningsbyggnader	66	16	0.1	44	0.1	7	1	1	1	4	4	6	38	4		
2 Hoitoalan rakennukset - Vårdbyggnader	322	184	1.7	122	0.2	56	3	13	20	40	51	37	97	5		
21 Terveystieteiden rakenn. - Hälsövärdshusbyggnader	129	79	0.7	46	0.1	16	1	7	11	25	17	15	34	4		
22 Huoltolaitosrakenn. - Vårdanstaltsbyggnader	91	55	0.5	31	0.0	17	1	-	6	12	25	5	25	-		
23 Sosiaalihuollon muut rakennukset - Socialvårdens övriga byggnader	90	45	0.4	41	0.1	20	1	5	3	3	7	17	33	1		
24 Rangaistuslaitosrak. - Straffanstaltsbyggn.	12	5	0.0	5	0.0	4	-	1	-	-	2	-	5	-		
3 Toimisto- ja hallinto- rakennukset - Kontors- och förvalt- ningsbyggnader	582	288	2.7	264	0.4	104	5	32	24	58	72	88	184	15		
31 Julkiset hallinto- rakennukset - Offentliga förvalt- ningsbyggnader	161	90	0.9	67	0.1	39	1	13	5	22	9	15	54	3		
32 Yksityiset toimisto- ja hallintorakenn. - Privata kontors- och förvaltningsbyggnader	421	198	1.9	197	0.3	65	4	19	19	36	63	73	130	12		
4 Kokoontumisrakennukset - Byggnader för samlings- lokaler	498	166	1.6	296	0.4	145	18	35	25	40	44	59	109	23		
41 Teatteri- ja konsert- tirakennukset - Teater- och konsert- byggnader	14	11	0.1	3	0.0	4	-	3	-	4	1	1	1	-		
42 Kirjasto-, museo- ja näyttelyhallirakenn. - Biblioteks-, musei- o. utställningshallbyggn.	51	16	0.2	27	0.0	20	1	3	2	2	1	5	12	5		
43 Seura-, kerho- yms. rakennukset Samlingslokals-, klubb- lokals- m.fl. byggn.	216	57	0.5	149	0.2	67	11	14	13	17	21	23	42	8		
44 Kirkkorakennukset - Kyrkobyggnader	91	46	0.4	41	0.1	24	6	9	3	11	13	10	13	2		
45 Urheilu- ja kuntoilu- rakennukset - Idrotts- och motions- byggnader	65	25	0.2	33	0.0	7	-	2	3	4	3	13	29	4		
49 Muut kokoontumisrak. - Övriga byggnader för samlingslokaler	61	11	0.1	43	0.1	23	-	4	4	2	5	7	12	4		
5 Opetusrakennukset - Undervisningsbyggnader	494	242	2.3	228	0.3	114	27	29	13	87	46	44	121	13		
51 Peruskoulu-, lukio- yms. rakennukset Grundskole-, gymnasie- o.dyl. byggnader	413	185	1.8	210	0.3	105	25	28	13	77	38	30	85	11		
52 Ammatilliset oppilai- tosrakennukset - Yrkesläroanstaltsbygg- nader	71	50	0.5	15	0.0	8	2	1	-	8	8	13	30	1		
53 Korkeakoulu- ja tutki- muslaitosrakennukset - Högskole- och forsk- ningsanstaltsbyggnader	10	7	0.1	3	0.0	1	-	-	-	2	-	1	5	1		
6 Teollisuusrakennukset - Industrbyggnader	1378	675	6.4	477	0.7	216	16	37	61	101	166	238	458	95		
61 Energiantuotanto- yms. rakennukset - Energiproduktions- o.dyl. byggnader	248	166	1.6	33	0.0	31	3	5	7	16	29	51	95	11		
69 Muut teollisuuden tuo- tantorakennukset - Industrins övriga pro- duktionsbyggnader	1130	509	4.8	444	0.7	185	12	32	44	85	137	187	363	85		

Alue, käyttötarkoitus Område användningssyfte	Kaikki rakennukset - Alla byggnader					Rakentamivuosi - Byggnadsår									
	Yhteensä Inalles	Rakennusaine - Byggnadsmaterial					-1920	1921- 1929	1930- 1939	1940- 1949	1950- 1959	1960- 1969	1970- 1979	1980- 1985	Tuntematon Okänt
		Kivi - Sten		Puu - Trä											
		Kpl - St	%	Kpl - St	%	%									

KYMEN LÄÄNI
KYMENE LÄN

91- Liikenteen rakennukset- 92 Trafikbyggnader	546	226	2.1	215	0.3	55	1	9	14	48	119	98	141	60
91 Liikenteen rakenn. - 92 Trafikbyggnader	516	208	2.0	206	0.3	49	1	9	13	48	112	87	138	59
92 Tietoliikennarakenn. - Telekommunikationsb.	29	18	0.2	9	0.0	6	-	-	1	-	7	11	3	1
7- Muut rakennukset ja 8. tuntemattomat 93- Övriga byggnader och 99 okända	1342	230	2.2	471	0.7	314	27	69	96	127	88	232	264	145

MIKKELIN LÄÄNI
S:T MICHELS LÄN

Kaikki rakennukset - Alla byggnader	51148	6802	100.0	43772	100.0	7305	1598	2454	4716	8617	5983	8847	10699	929
01- Vars. asuinrakenn. - 03 Egentl. bostadsbyggn.	45540	4320	74.5	40760	93.1	6396	1507	2267	4468	8135	5455	7721	9125	466
01 Erilliset pientalot - Fristående småhus	42113	2429	41.9	39263	89.7	6183	1491	2234	4362	7928	4993	6570	7916	436
02 Kytkeytyt pientalot - Sammanbyggda småhus	1747	563	9.7	1162	2.7	104	4	3	13	22	120	593	872	16
03 Asuinrakennukset - Flervåningsbostadsh.	1680	1328	22.9	335	0.8	109	12	30	93	185	342	558	337	14
Muut asuinrakennukset - Övriga bostadsbyggnader	776	17	0.3	249	0.6	148	1	6	11	14	4	136	163	293
1 Myymälä-, majoitus- ja ravitsemisrakennukset - Butiks-, inkvarterings- o. bespishningsbyggnader	1396	260	4.5	1043	2.4	193	18	54	81	117	158	382	362	31
11 Myymälä- ja ravitsemis- rakennukset - Butiksbyggnader	622	142	2.4	450	1.0	82	11	34	57	92	108	83	142	13
12 Majoitusliikkeen rakenn. - Byggnader för inkvar- teringsrörelse	500	36	0.6	441	1.0	60	5	9	11	11	35	232	129	8
13 Muut majoitusrakenn. - Övriga inkvart. byggn.	180	62	1.1	106	0.2	35	2	8	13	11	10	38	57	6
131 Asuntolarakennukset - Inkvarteringsbyggn.	128	60	1.0	65	0.1	23	-	6	13	7	9	30	38	2
14 Ravitsemisrakennukset - Bespishningsbyggnader	63	15	0.3	40	0.1	13	-	3	-	3	5	14	22	3
2 Hoitoalan rakennukset - Vårdbyggnader	248	103	1.8	132	0.3	45	1	12	14	22	23	56	73	2
21 Terveystieteiden rakenn. - Hälsövärdshusbyggnader	100	53	0.9	43	0.1	17	-	3	9	11	10	17	31	2
22 Huoltolaitosrakenn. - Vårdanstaltsbyggnader	79	31	0.5	44	0.1	21	1	4	3	8	10	20	12	-
23 Sosiaalihuollon muut rakennukset - Socialvårdens övriga byggnader	67	18	0.3	44	0.1	6	-	5	2	2	3	19	30	-
24 Rangaistuslaitosrak. - Straffanstaltsbyggn.	2	1	0.0	1	0.0	1	-	-	-	1	-	-	-	-
3 Toimisto- ja hallinto- rakennukset - Kontors- och förvalt- ningsbyggnader	378	183	3.2	178	0.4	52	8	6	19	42	46	70	125	11
31 Julkiset hallinto- rakennukset - Offentliga förvalt- ningsbyggnader	137	74	1.3	57	0.1	30	3	3	7	11	12	25	39	7
32 Yksityiset toimisto- ja hallintorakenn. - Privata kontors- och förvaltningsbyggnader	241	109	1.9	121	0.3	22	5	3	12	31	33	45	86	4
4 Kokoontumisrakennukset - Byggnader för samlings- lokaler	351	84	1.4	244	0.6	84	19	22	18	26	27	58	93	4
41 Teatteri- ja konsert- tirakennukset - Teater- och konsert- byggnader	2	1	0.0	1	0.0	1	-	-	-	-	-	-	1	-
42 Kirjasto-, museo- ja näyttelyhallirakenn. - Biblioteks-, musei- o. utställningshallbyggn.	58	15	0.3	38	0.1	23	-	-	1	1	4	7	21	1

Alue, käyttötarkoitus Område användningssyfte	Kaikki rakennukset - Alla byggnader					Rakentamivuosi - Byggnadsår									
	Yhteensä Inalles	Rakennusaine - Byggnadsmaterial					-1920	1921- 1929	1930- 1939	1940- 1949	1950- 1959	1960- 1969	1970- 1979	1980- 1985	Tunte- maton Okänt
		Kivi - Sten		Puu - Trä											
		Kpl - St	%	Kpl - St	%	%									

 MIKKELIN LÄÄNI
 S:T MICHELS LÄN

43 Seura-, kerho- yms. rakennukset Samlingslokals-, klubb- lokals- m.fl. byggn.	150	31	0.5	113	0.3	27	13	14	13	16	8	25	34	-
44 Kirkkorakennukset - Kyrkobyggnader	70	22	0.4	42	0.1	23	3	3	2	7	10	11	10	1
45 Urheilu- ja kuntoilu- rakennukset - Idrotts- och motions- byggnader	35	11	0.2	18	0.0	3	-	1	-	-	3	11	16	1
49 Muut kokoontumisrak. - Övriga byggnader för samlingslokaler	35	4	0.1	31	0.1	7	2	4	2	2	2	4	11	1
5 Opetusrakennukset - Undervisningsbyggnader	411	162	2.8	234	0.6	92	13	19	8	86	58	37	92	6
51 Peruskoulu-, iukio- yms. rakennukset Grundskole-, gymnasie- o.dyl. byggnader	344	113	1.9	217	0.5	76	13	19	8	79	50	23	70	6
52 Ammatilliset oppilai- tosrakennukset - Yrkesläroanstaltsbygg- nader	58	43	0.7	14	0.0	14	-	-	-	7	7	12	18	-
53 Korkeakoulu- ja tutki- muslaitosrakennukset - Högskole- och forsk- ningsanstaltsbyggnader	9	6	0.1	3	0.0	2	-	-	-	-	1	2	4	-
6 Teollisuusrakennukset - Industribyggnader	956	425	7.3	416	1.0	106	8	22	38	69	95	214	381	23
61 Energiantuotanto- yms. rakennukset - Energiproduktions- o.dyl. byggnader	132	85	1.6	32	0.1	9	-	3	3	10	14	29	61	3
69 Muut teollisuuden tuo- tantorakennukset - Industrins övriga pro- duktionsbyggnader	824	340	6.9	384	0.9	97	8	19	35	59	81	185	320	20
91- Liikenteen rakennukset- 92 Trafikbyggnader	343	129	2.2	169	0.4	35	3	14	15	37	62	65	91	21
91 Liikenteen rakenn. - Trafikbyggnader	313	114	2.0	159	0.4	33	3	13	14	34	56	56	86	19
92 Tietoliikenne- Telekommunikationsb.	30	15	0.3	10	0.0	2	-	1	1	3	6	10	5	2
7- Muut rakennukset ja 8, tuntemattomat 93- Övriga byggnader och 99 okända	749	119	2.1	347	0.8	154	20	32	44	69	56	108	194	72

 PUHJOIS-KARJALAN LÄÄNI
 NORRA KARELENS LÄN

Kaikki rakennukset - Alla byggnader	46027	4739	100.0	39306	100.0	5093	897	1924	4303	8165	5042	8249	10998	1355
01- Varc. asuinrakenn. - 03 Egentl. bostadsbyggn.	40574	3431	72.4	36612	93.1	4264	829	1789	4109	7678	4644	7296	9409	566
01 Erilliset pientalot - Fristående småhus	37226	2075	43.8	34692	88.3	4051	810	1758	4051	7479	4355	6024	8199	499
02 Kytkeytyt pientalot - Sammanbyggda småhus	2104	428	9.0	1624	4.1	115	3	1	6	38	108	883	911	39
03 Asuinrakennukset - Flervåningsbostadsh.	1244	928	19.6	296	0.8	98	16	30	52	161	181	369	299	16
Muut asuinrakennukset - Övriga bostadsbyggnader	1286	36	0.8	518	1.3	300	3	4	9	8	8	171	216	567
1 Myymälä-, majoitus- ja ravitsemisrakennukset - Butiks-, inkvarterings- o. bespisningsbyggnader	1051	206	4.3	699	1.8	104	9	22	61	111	118	231	339	56
11 Myymälä- ja ravitsemis- Butiksbyggnader	574	138	2.9	409	1.0	52	8	17	45	89	89	85	178	11
12 Majoitusliikkeen rakenn. - Byggnader för inkvar- teringsrörelse	203	14	0.3	160	0.4	24	1	4	7	9	14	71	46	27
13 Muut majoitusrakenn. - Övriga inkvart. byggn.	144	43	0.9	89	0.2	15	-	1	6	9	13	42	50	8

Alue, käyttötarkoitus Område användningssyfte	Kaikki rakennukset - Alla byggnader					Rakentamivuosi - Byggnadsår								
	Yhteensä Inalles	Rakennusaine - Byggnadsmaterial				-1920	1921- 1929	1930- 1939	1940- 1949	1950- 1959	1960- 1969	1970- 1979	1980- 1985	Tuntematon Okänt
		Kivi - Sten		Puu - Trä										
		Kpl - St	%	Kpl - St	%									

 POHJOIS-KARJALAN LÄÄNI
 NORRA KARELENS LÄN

131 Asuntolarakennukset - Inkvarteringsbyggn.	100	38	0.8	55	0.1	11	-	1	5	8	13	38	18	6
14 Ravitsemisrakennukset - Bespisningsbyggnader	33	5	0.1	23	0.1	5	-	-	3	4	2	3	12	4
2 Hoitoalan rakennukset - Vårdbyggnader	226	120	2.5	93	0.2	35	2	8	12	20	20	44	80	5
21 Terveystieteiden rakenn. - Hälsövärdshusbyggnader	108	60	1.3	42	0.1	17	-	6	6	11	14	20	32	2
22 Huoltolaitosrakenn. - Vårdanstaltsbyggnader	54	34	0.7	17	0.0	12	2	1	2	5	3	11	16	2
23 Sosiaalihuollon muut rakennukset - Socialvårdens övriga byggnader	63	26	0.5	33	0.1	6	-	1	4	4	3	13	31	1
24 Rangaistuslaitosrak. - Straffanstaltsbyggn.	1	-	0.0	1	0.0	-	-	-	-	-	-	-	1	-
3 Toimisto- ja hallinto- rakennukset - Kontors- och förvalt- ningsbyggnader	317	156	3.3	145	0.4	44	2	10	15	36	39	51	117	3
31 Julkiset hallinto- rakennukset - Öffentliga förvalt- ningsbyggnader	127	72	1.5	51	0.1	23	-	6	2	18	8	25	44	1
32 Yksityiset toimisto- ja hallintorakenn. - Privata kontors- och förvaltningsbyggnader	190	84	1.8	94	0.2	21	2	4	13	18	31	26	73	2
4 Kokoontumisrakennukset - Byggnader för samlings- lokaler	297	60	1.3	221	0.6	58	12	19	18	31	29	41	77	12
41 Teatteri- ja konsertti- rakennukset - Teater- och konsert- byggnader	5	-	0.0	5	0.0	-	1	1	-	-	-	1	2	-
42 Kirjasto-, museo- ja näyttelyhallinrakenn. - Biblioteks-, musei- o. utställningshallbyggn.	37	9	0.2	25	0.1	10	1	1	2	3	2	5	12	1
43 Seura-, kerho- yms. rakennukset Samlingslokals-, klubb- lokals- m.fl. byggn.	121	25	0.5	92	0.2	20	8	7	12	13	11	22	24	4
44 Kirkkorakennukset - Kyrkobyggnader	70	15	0.3	49	0.1	24	1	4	2	11	9	2	12	5
45 Urheilu- ja kuntoilu- rakennukset - Idrotts- och motions- byggnader	39	11	0.2	25	0.1	-	-	1	1	1	3	7	25	1
49 Muut kokoontumisrak. - Övriga byggnader för samlingslokaler	25	-	0.0	25	0.1	4	1	5	1	3	4	4	2	1
5 Opetusrakennukset - Undervisningsbyggnader	441	195	4.2	224	0.6	83	15	32	17	121	40	30	86	15
51 Peruskoulu-, lukio- yms. rakennukset Grundskole-, gymnasie- o. dyl. byggnader	378	153	3.2	209	0.5	73	13	31	13	115	36	18	66	13
52 Ammatilliset oppilaitos- rakennukset - Yrkesläroanstaltsbygg- nader	47	37	0.8	9	0.0	7	-	1	4	4	4	6	17	2
53 Korkeakoulu- ja tutki- muslaitosrakennukset - Högskole- och forsk- ningsanstaltsbyggnader	16	9	0.2	6	0.0	3	2	-	-	2	-	4	5	-
6 Teollisuusrakennukset - Industribyggnader	775	318	6.7	325	0.8	76	4	8	15	52	46	190	364	20
61 Energiantuotanto- yms. rakennukset - Energiproduktions- o. dyl. byggnader	124	79	1.7	22	0.1	15	1	-	-	9	11	29	54	5
69 Muut teollisuuden tuot- antorakennukset - Industrins övriga pro- duktionsbyggnader	651	239	5.0	303	0.8	61	3	8	15	43	35	161	310	15

Alue, käyttötarkoitus Område användningssyfte	Kaikki rakennukset - Alla byggnader					Rakentamisvuosi - Byggnadsår								Tuntematon Okänt
	Yhteensä Inalles	Rakennusaine - Byggnadsmaterial				-1920	1921- 1929	1930- 1939	1940- 1949	1950- 1959	1960- 1969	1970- 1979	1980- 1985	
		Kivi - Sten		Puu - Trä										
		Kpl - St	%	Kpl - St	%									

POHJOIS-KARJALAN LÄÄNI
NORRA KARELENS LÄN

91- Liikenteen rakennukset- 92 Trafikbyggnader	359	115	2.4	184	0.5	32	6	2	4	44	65	64	117	35
91 Liikenteen rakenn. - Trafikbyggnader	328	105	2.2	168	0.4	27	6	2	4	42	51	52	110	34
92 Tietoliikenne- ja Telekommunikationsb. rakennukset	31	10	0.2	16	0.0	5	-	-	-	2	4	12	7	1
7- Muut rakennukset ja 8, tuntemattomat 93- Övriga byggnader och 99 okända	701	98	2.1	285	0.7	97	15	30	43	65	43	131	191	86

KUOPIO LÄÄNI
KUOPIO LÄN

Kaikki rakennukset - Alla byggnader	56417	7545	100.0	46643	100.0	6221	1512	2514	5017	9960	6686	10284	13035	1188
01- Vars. asuinrakenn. - 03 Egentl. bostadsbyggn. 01 Erilliset pientalot - Fristående småhus	50194	6689	75.4	43973	94.3	5184	1378	2246	4745	9325	6032	9263	11481	540
02 Kytkeytyt pientalot - Sammanbyggda småhus 03 Asuinkerrostalot - Flervåningsbostadsh.	45649	3181	42.2	42009	90.1	4906	1318	2181	4632	9028	5385	7740	9978	481
2374	824	10.9	1496	3.2	128	16	12	29	31	204	845	1072	37	
2171	1684	22.3	468	1.0	150	44	53	84	266	443	678	431	22	
Muut asuinrakennukset - Övriga bostadsbyggnader	471	15	0.2	160	0.3	70	6	8	9	32	15	72	144	115
1 Myymälä-, majoitus- ja ravitsemisrakennukset - Butiks-, inkvarterings- o. bespisningsbyggnader	1129	335	4.4	752	1.6	160	23	45	43	118	165	219	329	27
11 Myymälä- ja Butiksbyggnader	699	225	3.0	452	1.0	86	18	38	35	93	120	112	184	13
12 Majoitusliikerakenn. - Byggnader för inkvar- teringsörelse	212	35	0.5	174	0.4	53	2	5	7	7	28	67	40	3
13 Muut majoitusrakenn. - Övriga inkvart. byggn.	164	57	0.8	100	0.2	8	3	-	1	16	15	38	74	9
12 ¹ Asuntolarakennukset - Inkvarteringsbyggn.	116	57	0.8	52	0.1	8	2	-	-	14	14	37	35	6
14 Ravitsemisrakennukset - Bespisningsbyggnader	36	11	0.1	21	0.0	5	-	1	-	2	2	2	22	2
2 Hoitoalan rakennukset - Vårdbyggnader	220	121	1.6	93	0.2	54	2	13	14	24	20	31	61	1
21 Terveystieteiden rakenn. - Hälsövårdsbyggnader	104	59	0.8	43	0.1	22	2	4	8	11	10	17	29	1
22 Huoltolaitosrakenn. - Vårdanstaltsbyggnader	61	38	0.5	21	0.0	21	-	5	1	10	7	7	10	-
23 Sosiaalihuollon muut rakennukset - Socialvårdens övriga byggnader	54	23	0.3	29	0.1	10	-	4	5	3	3	7	22	-
24 Rangaistuslaitosrak. - Straffanstaltsbyggn.	1	1	0.0	-	0.0	-	-	-	-	-	-	-	-	-
3 Toimisto- ja hallinto- rakennukset - Kontors- och förvalt- ningsbyggnader	413	242	3.2	157	0.3	87	9	16	16	40	59	61	119	6
3 ¹ Julkiset hallinto- rakennukset - Öffentliga förvalt- ningsbyggnader	146	86	1.1	54	0.1	42	5	8	6	13	13	23	32	4
32 Yksityiset toimisto- ja hallintorakenn. - Privata kontors- och förvaltningsbyggnader	267	156	2.1	103	0.2	45	4	8	10	27	46	38	87	2
4 Kokoontumisrakennukset - Byggnader för samlings- lokaler	410	108	1.4	265	0.6	108	19	22	15	51	34	51	96	14
41 Teatteri- ja konsert- tirakennukset - Teater- och konsert- byggnader	9	4	0.1	4	0.0	1	1	-	2	1	1	-	2	1
42 Kirjasto-, museo- ja näyttelyhallirakenn. - Biblioteks-, musei- o. utställningshallbyggn.	52	18	0.2	25	0.1	21	4	1	2	2	4	4	14	-

Alue, käyttötarkoitus Område användningssyfte	Kaikki rakennukset - Alla byggnader					Rakentamisvuosi - Byggnadsår									
	Rakennusaine - Byggnadsmaterial					-1920	1921- 1929	1930- 1939	1940- 1949	1950- 1959	1960- 1969	1970- 1979	1980- 1985	Tunte- maton Okänt	
	Kivi - Sten		Puu - Trä												
	Kpl - St		%	Kpl - St	%										

KUOPION LÄÄNI
KUOPIO LÄN

43. Seura-, kerho- yms. rakennukset Samlingslokals-, klubb- lokals- m.fl. byggn.	185	45	0.6	131	0.3	37	9	12	8	27	21	26	38	7
44. Kirkkorakennukset - Kyrkobyggnader	78	22	0.3	48	0.1	29	4	6	2	9	6	7	14	2
45. Urheilu- ja kuntoilu- rakennukset - Idrotts- och motions- byggnader	51	17	0.2	29	0.1	15	-	-	-	5	1	9	18	3
49. Muut kokoontumisrak. - Övriga byggnader för samlingslokaler	35	2	0.0	28	0.1	5	1	3	1	7	2	5	10	1
5. Opetusrakennukset - Undervisningsbyggnader	474	211	2.8	240	0.6	110	19	37	11	84	60	47	96	10
51. Peruskoulu-, lukio- yms. rakennukset Grundskole-, gymnasie- o.dyl. byggnader	395	159	2.1	219	0.5	97	18	32	9	79	50	31	73	6
62. Ammatilliset oppilai- tosrakennukset - Yrkesläroanstaltsbygg- nader	69	45	0.6	18	0.0	12	1	2	2	5	10	13	20	4
53. Korkeakoulu- ja tutki- muslaitosrakennukset - Högskole- och forsk- ningsanstaltsbyggnader	10	7	0.1	3	0.0	1	-	3	-	-	-	3	3	-
6. Teollisuusrakennukset - Industribyggnader	864	492	6.5	266	0.6	108	8	19	22	56	102	187	341	21
61. Energiantuotanto- yms. rakennukset - Energiproduktions- o.dyl. byggnader	157	113	1.5	18	0.0	17	1	2	1	8	14	44	67	3
69. Muut teollisuuden tuo- tantorakennukset - Industrins övriga pro- duktionsbyggnader	707	379	5.0	248	0.6	91	7	17	21	48	88	143	274	18
91- Liikenteen rakennukset- 92. Trafikbyggnader	363	144	1.9	143	0.3	50	6	6	3	23	62	68	108	37
91. Liikenteen rakenn. - Trafikbyggnader	326	120	1.6	133	0.3	44	5	5	3	21	56	64	103	35
92. Tietoliikenne- Telekommunikationsb.	37	24	0.3	10	0.0	6	1	1	-	2	6	14	5	2
7- Muut rakennukset ja 8, tuntemattomat 93- Övriga byggnader och 99. okända	1879	188	2.5	594	1.3	290	42	102	139	207	137	285	260	417

KESKI-SUOMEN LÄÄNI
MELLERSTA FINLANDS LÄN

Kaikki rakennukset - Alla byggnader	57353	6595	100.0	48168	100.0	7010	1560	2930	5031	10467	6658	9638	12513	1546
01- Vars. asuinrakenn. - 03. Egentl. bostadsbyggn.	50939	4925	74.7	45394	94.2	5920	1414	2688	4769	9856	6042	8570	10919	751
01. Erilliset pientalot - Fristående småhus	47142	2807	42.6	43799	90.9	5616	1371	2607	4626	9651	5573	7332	9671	695
02. Kytkeytyt pientalot - Sammanbyggda småhus	1984	683	10.4	1250	2.5	147	5	10	22	26	150	677	902	45
03. Asuinkerrostalot - Flervåningsbostadsh.	1813	1435	21.8	345	0.7	157	38	71	121	179	319	561	346	21
Muut asuinrakennukset - Övriga bostadsbyggnader	978	18	0.3	332	0.7	226	3	2	1	10	16	116	203	401
1. Myymälä-, majoitus- ja ravitsemisrakennukset - Butiks-, inkvarterings- o. bespisningsbyggnader	1150	338	5.1	716	1.5	147	19	50	61	117	163	226	304	63
11. Myymälä- Butiksbyggnader	649	206	3.1	393	0.8	75	15	39	47	91	100	83	167	32
12. Majoitusliikerakenn. - Byggnader för inkvar- teringsrörelse	247	29	0.4	202	0.4	33	1	7	7	10	40	81	53	15
13. Muut majoitusrakenn. - Övriga inkvart. byggn.	196	83	1.3	98	0.2	32	3	4	7	13	20	52	52	13



Alue, käyttötarkoitus Område användningssyfte	Kaikki rakennukset - Alla byggnader						Rakentamisvuosi - Byggnadsår									
	Yhteensä Inalles	Rakennusaine - Byggnadsmaterial						-1920	1921- 1929	1930- 1939	1940- 1949	1950- 1959	1960- 1969	1970- 1979	1980- 1985	Tunte- maton Ökänt
		Kivi - Sten			Puu - Trä											
		Kpl - St	%		Kpl - St	%										

KESKI-SUOMEN LÄÄNI

MELLERSTA FINLANDS LÄN

131 Asuntolarakennukset - Inkvarteringsbyggn.	124	76	1.2	41	0.1	28	2	4	5	6	14	45	14	6
14 Ravitsemisrakennukset - Bespisningsbyggnader	42	17	0.3	21	0.0	6	-	-	-	3	3	3	24	3
2 Hoitoalan rakennukset - Vårdbyggnader	257	131	2.0	118	0.2	50	3	14	12	25	21	31	92	9
21 Terveystieteiden rakennukset - Hälsövärdbyggnader	107	59	0.9	41	0.1	21	2	5	3	15	11	8	36	6
22 Huoltolaitosrakennukset - Vårdanstaltsbyggnader	85	43	0.7	42	0.1	17	1	7	7	6	8	8	29	2
23 Sosiaalihuollon muut rakennukset - Socialvårdens övriga byggnader	65	29	0.4	35	0.1	12	-	2	2	4	2	15	27	1
24 Rangaistuslaitosrakennukset - Straffanstaltsbyggn.	-	-	0.0	-	0.0	-	-	-	-	-	-	-	-	-
3 Toimisto- ja hallinto- rakennukset - Kontors- och förvalt- ningsbyggnader	376	188	2.9	158	0.3	51	3	9	15	51	42	72	121	12
31 Julkiset hallinto- rakennukset - Offentliga förvalt- ningsbyggnader	140	72	1.1	59	0.1	16	1	5	5	16	16	31	44	6
32 Yksityiset toimisto- ja hallintorakennukset - Privata kontors- och förvaltningsbyggnader	236	116	1.8	99	0.2	35	2	4	10	35	26	41	77	6
4 Kokoonntumisrakennukset - Byggnader för samlings- lokaler	392	118	1.8	253	0.6	91	24	21	17	33	34	52	106	14
41 Teatteri- ja konsertti- rakennukset - Teater- och konsert- byggnader	4	3	0.0	-	0.0	1	-	-	-	-	2	-	-	1
42 Kirjasto-, museo- ja näyttelyhallirakennukset - Biblioteks-, musei- o. utställningshallbyggn.	36	21	0.3	12	0.0	13	1	-	2	2	-	8	8	2
43 Seura-, kerho- yms. rakennukset Samningslokals-, klubb- lokals- m.fl. byggn.	186	43	0.7	139	0.3	44	18	15	6	16	15	22	46	4
44 Kirkkorakennukset - Kyrkobyggnader	85	25	0.4	53	0.1	20	5	2	6	8	9	9	23	4
45 Urheilu- ja kuntoilu- rakennukset - Idrotts- och motions- byggnader	41	21	0.3	17	0.0	3	-	2	1	5	5	10	14	1
49 Muut kokoonntumisrakennukset - Övriga byggnader för samlingslokaler	39	5	0.1	32	0.1	10	-	2	2	2	3	3	15	2
5 Opetusrakennukset - Undervisningsbyggnader	455	234	3.5	199	0.4	87	16	32	11	91	43	54	105	16
51 Peruskoulu-, lukio- yms. rakennukset Grundskole-, gymnasie- o. dyl. byggnader	367	166	2.5	187	0.4	67	16	30	9	82	36	31	82	14
52 Ammatilliset oppilaitos- rakennukset - Yrkesläroanstaltsbyggnader	63	48	0.7	10	0.0	10	-	1	2	7	6	20	15	2
53 Korkeakoulu- ja tutki- muslaitosrakennukset - Högskole- och forsk- ningsanstaltsbyggnader	25	20	0.3	2	0.0	10	-	1	-	2	1	3	8	-
6 Teollisuusrakennukset - Industribyggnader	972	378	5.7	412	0.9	150	17	13	33	49	92	200	362	56
61 Energiantuotanto- yms. rakennukset - Energiproduktions- o. dyl. byggnader	129	81	1.2	27	0.1	20	5	4	6	2	10	30	42	10
69 Muut teollisuuden tuot- antorakennukset - Industrins övriga pro- duktionsbyggnader	843	297	4.5	385	0.8	130	12	9	27	47	82	170	320	46

Alue, käyttötarkoitus Område användningssyfte	Kaikki rakennukset - Alla byggnader						Rakentamisvuosi - Byggnadsår							
	Yhteensä Inalles	Rakennusaine - Byggnadsmaterial				-1920	1921- 1929	1930- 1939	1940- 1949	1950- 1959	1960- 1969	1970- 1979	1980- 1985	Tunte- maton Ökänt
		Kivi - Sten		Puu - Trä										
		Kpl - St	%	Kpl - St	%									

KESKI-SUOMEN LÄÄNI
MELLERSTA FINLANDS LÄN

91- Liikenteen rakennukset - 92 Trafikbyggnader	393	143	2.2	162	0.3	43	6	4	8	34	85	74	90	49
91 Liikenteen rakenn. - Trafikbyggnader	348	120	1.8	149	0.3	35	5	4	7	32	76	61	82	46
92 Tietoliikenne- ja Telekommunikationsb.	45	23	0.3	13	0.0	8	1	-	1	2	9	13	8	3
7- Muut rakennukset ja 8, tuntemattomat														
93- Övriga byggnader och 99 okända	1441	122	1.8	424	0.9	245	55	97	104	201	120	243	211	166

VAASAN LÄÄNI
VASA LÄN

Kaikki rakennukset - Alla byggnader	117481	11385	100.0	102040	100.0	20863	3059	5408	7740	15910	13701	22892	25321	2587
01- Vars. asuinrakenn. - 03 Egenf. bostadsbyggn.	106005	8024	70.5	96274	94.3	18733	2841	5030	7391	14985	12591	20876	21921	1637
01 Erilliset pientalot - Fristående småhus	100241	5578	49.0	93072	91.2	18011	2716	4864	7228	14556	11872	19147	20323	1524
02 Kytkeytyt pientalot - Sammanbyggda småhus	2916	741	6.5	2089	2.0	274	6	7	9	57	221	1037	1223	82
03 Asuinrakennukset - Flervåningsbostadsh.	2848	1705	15.0	1113	1.1	448	119	169	154	372	498	692	375	31
Muut asuinrakennukset - Övriga bostadsbyggnader	1510	29	0.3	581	0.6	403	3	2	9	10	12	271	343	457
1 Myymälä-, majoitus- ja ravitsemisrakennukset - Butiks-, inkvarterings- o. bespisningsbyggnader	2076	570	5.0	1363	1.3	281	42	136	99	231	276	387	576	48
11 Myymälä- ja Butiksbyggnader	1527	429	3.8	1008	1.0	203	38	122	85	203	235	253	359	29
12 Majoitusliikkeen - Byggnader för inkvar- teringsrörelse	191	37	0.3	150	0.1	22	2	7	7	9	22	58	60	4
13 Muut majoitusrakenn. - Övriga inkvart. byggn.	232	77	0.7	142	0.1	33	1	5	5	13	17	54	93	11
131 Asuntolarakennukset - Inkvarteringsbyggn.	165	75	0.7	79	0.1	27	1	4	4	12	16	53	41	7
14 Ravitsemisrakennukset - Bespisningsbyggnader	87	22	0.2	54	0.1	19	1	2	2	6	2	11	41	3
2 Hoitoalan rakennukset - Vårdbyggnader	490	220	1.9	231	0.2	98	7	22	10	52	64	83	131	23
21 Terveystieteiden - Hälsövårdsbyggnader	230	112	1.0	102	0.1	38	5	11	7	34	31	27	66	11
22 Huoltolaitosrakenn. - Vårdanstaltsbyggnader	116	66	0.6	42	0.0	25	-	4	1	11	23	26	24	3
23 Sosiaalihuollon muut rakennukset - Socialvårdens övriga byggnader	143	41	0.4	87	0.1	34	2	7	2	7	10	31	41	9
24 Rangaistuslaitosrak. - Straffanstaltsbyggn.	1	1	0.0	-	0.0	1	-	-	-	-	-	-	-	-
3 Toimisto- ja hallinto- rakennukset - Kontors- och förvalt- ningsbyggnader	862	424	3.7	392	0.4	140	14	23	27	105	138	137	268	10
31 Julkiset hallinto- rakennukset - Offentliga förvalt- ningsbyggnader	215	132	1.2	77	0.1	66	3	3	8	19	25	38	50	3
32 Yksityiset toimisto- ja hallintorakenn. - Privata kontors- och förvaltningsbyggnader	647	292	2.6	315	0.3	74	11	20	19	86	113	99	218	7
4 Kokoontumisrakennukset - Byggnader för samlings- lokaler	827	161	1.4	610	0.6	267	30	35	26	67	61	104	214	23
41 Teatteri- ja konsert- tirakennukset - Teater- och konsert- byggnader	21	12	0.1	9	0.0	8	3	1	1	5	2	-	1	-
42 Kirjasto-, museo- ja näyttelyhallirakenn. - Biblioteks-, musei- o. utställningshallbyggn.	100	19	0.2	69	0.1	54	2	4	-	5	4	7	22	2

Alue, käyttötarkoitus Område användningssyfte	Kaikki rakennukset - Alla byggnader					Rakentamivuosi - Byggnadsår									
	Yhteensä Inalles	Rakennusaine - Byggnadsmaterial					-1920	1921- 1929	1930- 1939	1940- 1949	1950- 1959	1960- 1969	1970- 1979	1980- 1985	Tunte- maton Okänt
		Kivi - Sten		Puu - Trä											
		Kpl - St	%	Kpl - St	%	%									

VAASAN LÄÄNI
VASA LÄN

43 Seura-, kerho- yms. rakennukset Samlingslokals-, klubb- lokals- m.fl. byggn.	351	53	0.5	287	0.3	100	17	19	12	29	26	50	90	8
44 Kirkkorakennukset - Kyrkobyggnader	193	45	0.4	134	0.1	73	5	10	8	14	15	25	38	5
45 Urheilu- ja kuntoilu- rakennukset - Idrotts- och motions- byggnader	106	31	0.3	62	0.1	18	-	1	2	8	12	17	43	5
49 Muut kokoontumisrak. - Övriga byggnader för samlingslokaler	56	1	0.0	49	0.0	14	3	-	3	6	2	5	20	3
5 Opetusrakennukset - Undervisningsbyggnader	844	310	2.7	493	0.6	239	46	45	14	129	88	89	165	29
51 Peruskoulu-, lukio- yms. rakennukset Grundskole-, gymnasie- o. dyl. byggnader	724	230	2.0	459	0.4	212	43	40	12	119	77	67	127	27
52 Ammatilliset oppilait- tosrakennukset - Yrkesläroanstaltsbygg- nader	104	72	0.6	26	0.0	20	3	5	2	10	11	17	34	2
53 Korkeakoulu- ja tutki- muslaitosrakennukset - Högskole- och forsk- ningsanstaltsbyggnader	16	8	0.1	8	0.0	7	-	-	-	-	-	5	4	-
6 Teollisuusrakennukset - Industribyggnader	2534	1072	9.4	1122	1.1	323	44	62	90	181	265	558	901	110
61 Energiantuotanto- yms. rakennukset - Energiproduktions- o. dyl. byggnader	250	132	1.2	80	0.1	38	5	1	3	11	20	50	108	14
69 Muut teollisuuden tuot- antorakennukset - Industrins övriga produ- ktionsbyggnader	2284	940	8.3	1042	1.0	285	39	61	87	170	245	508	793	96
91- Liikenteen rakennukset- 92 Trafikbyggnader	856	274	2.4	371	0.4	100	5	13	17	62	104	143	285	127
91 Liikenteen rakenn. - Trafikbyggnader	782	251	2.2	333	0.3	91	4	13	17	59	95	113	271	119
92 Tietoliikennesrakenn. - Telekommunikationsb.	74	23	0.2	38	0.0	9	1	-	-	3	9	30	14	8
7- Muut rakennukset ja 8, tuntemattomat 93- Övriga byggnader och 99 okända	1477	301	2.6	603	0.6	279	27	40	57	88	102	244	517	123

OULUN LÄÄNI
ULEÅBORGS LÄN

Kaikki rakennukset - Alla byggnader	103573	9442	100.0	90462	100.0	11241	1330	2321	6831	16028	14388	23871	25953	1710
01- Vars. asuinrakenn. - 03 Egentl. bostadsbyggn.	92575	6806	72.1	84702	93.6	9308	1130	2052	6442	14829	13096	21896	22937	885
01 Eriilliset pientalot - Fristående småhus	85935	4122	43.7	80850	89.4	8903	1087	1978	6284	14336	12274	19640	20617	816
02 Kytkeytyt pientalot - Sammanbyggda småhus	4147	789	8.4	3270	3.6	243	15	13	29	80	332	1535	1852	48
03 Asuinkerrostalot - Flervåningsbostadsh.	2493	1895	20.1	582	0.6	162	28	61	129	413	490	721	468	21
Muut asuinrakennukset - Övriga bostadsbyggnader	997	29	0.3	426	0.5	275	2	9	5	14	13	106	262	311
1 Myymälä-, majoitus- ja ravitsemisrakennukset - Butiks-, inkvarterings- o. bespisningsbyggnader	2237	457	4.8	1635	1.8	274	42	76	82	227	327	439	702	58
11 Myymälä- ja ravitsemis- rakennukset - Butiksbyggnader	1308	284	3.0	962	1.1	159	34	60	63	185	241	216	328	22
12 Majoitusliikerakenn. - Byggnader för inkvar- teringsrörelse	519	46	0.5	429	0.5	56	6	8	9	24	49	140	197	30
13 Muut majoitusrakenn. - Övriga inkvarterings- byggn.	303	112	1.2	177	0.2	39	1	7	9	17	33	65	120	12

Alue, käyttötarkoitus Område användningssyfte	Kaikki rakennukset - Alla byggnader					Rakentamisvuosi - Byggnadsår									
	Yhteensä Inalles	Rakennusaine - Byggnadsmaterial					-1920	1921- 1929	1930- 1939	1940- 1949	1950- 1959	1960- 1969	1970- 1979	1980- 1985	Tunte- maton Ökänt
		Kivi - Sten		Puu - Trä											
		Kpl - St	%	Kpl - St	%	%									

OULUN LÄÄNI
ULEBORGES LÄN

131 Asuntolarakennukset - Inkvarteringsbyggn.	211	106	1.1	96	0.1	27	1	3	7	15	33	63	56	6
14 Ravitsemisrakennukset - Bespisningsbyggnader	70	11	0.1	53	0.1	17	1	1	1	1	4	6	35	4
2 Hoitoalan rakennukset - Vårdbyggnader	420	161	1.7	243	0.3	70	10	10	19	46	55	77	128	5
21 Terveystieteiden rakenn. - Hälsövärdshusbyggnader	176	80	0.8	89	0.1	26	4	2	13	21	25	40	43	2
22 Huoltolaitosrakenn. - Vårdanstaltsbyggnader	117	49	0.5	64	0.1	24	4	2	3	15	18	13	36	2
23 Sosiaalihuollon muut rakennukset - Socialvårdens övriga byggnader	125	31	0.3	89	0.1	19	2	6	3	10	12	24	48	1
24 Rangaistuslaitosrak. - Straffanstaltsbyggn.	2	1	0.0	1	0.0	1	-	-	-	-	-	-	1	-
3 Toimisto- ja hallinto- rakennukset - Kontors- och förvalt- ningsbyggnader	727	324	3.4	374	0.4	116	8	10	21	104	119	141	193	15
31 Julkiset hallinto- rakennukset - Offentliga förvalt- ningsbyggnader	232	122	1.3	105	0.1	58	3	1	11	34	29	41	52	3
32 Yksityiset toimisto- ja hallintorakenn. - Privata kontors- och förvaltningsbyggnader	494	201	2.1	269	0.3	58	5	9	10	70	90	99	141	12
4 Kokoontumisrakennukset - Byggnader för samlings- lokaler	640	131	1.4	480	0.5	155	22	19	25	53	83	99	169	15
41 Teatteri- ja konsert- tirakennukset - Teater- och konsert- byggnader	12	5	0.1	7	0.0	2	-	2	2	-	1	2	3	-
42 Kirjasto-, museo- ja näyttelyhallirakenn. - Biblioteks-, musei- o. utställningshallbyggn.	62	24	0.3	35	0.0	25	-	2	-	2	3	11	17	2
43 Seura-, kerho- yms. rakennukset Samlingslokals-, klubb- lokals- m.fl. byggn.	308	57	0.6	240	0.3	65	16	10	15	27	38	53	78	6
44 Kirkkorakennukset - Kyrkobyggnader	135	22	0.2	104	0.1	48	3	4	3	14	21	16	24	2
45 Urheilu- ja kuntoilu- rakennukset - Idrotts- och motions- byggnader	76	19	0.2	54	0.1	5	-	1	2	5	14	11	35	3
49 Muut kokoontumisrak. - Övriga byggnader för samlingslokaler	47	4	0.0	40	0.0	10	3	-	3	5	6	6	12	2
5 Opetusrakennukset - Undervisningsbyggnader	952	305	3.2	616	0.7	163	35	46	44	252	125	91	165	18
51 Peruskoulu-, lukio- yms. rakennukset Grundskole-, gymnasie- o.dyl. byggnader	793	221	2.3	554	0.6	128	32	39	43	254	111	54	121	11
52 Ammatilliset oppilai- tosrakennukset - Yrkesläroanstaltsbygg- nader	120	66	0.7	43	0.0	18	6	2	1	8	9	30	39	7
53 Korkeakoulu- ja tutki- muslaitosrakennukset - Högskole- och forsk- ningsanstaltsbyggnader	39	19	0.2	19	0.0	17	-	5	-	-	5	7	5	-
6 Teollisuusrakennukset - Industrbyggnader	1648	733	7.8	712	0.8	239	15	26	25	123	212	361	596	51
61 Energiantuotanto- yms. rakennukset - Energiproduktions- o.dyl. byggnader	296	187	2.0	65	0.1	41	1	4	3	25	43	55	111	12
69 Muut teollisuuden tuo- tantorakennukset - Industrins övriga pro- duktionsbyggnader	1352	546	5.8	647	0.7	198	14	22	22	98	169	305	485	39

Aine, käyttötarkoitus Område användningssyfte	Kaikki rakennukset - Alla byggnader						Rakentamisvuosi - Byggnadsår								
	Rakennusaine - Byggnadsmaterial						-1920	1921- 1929	1930- 1939	1940- 1949	1950- 1959	1960- 1969	1970- 1979	1980- 1985	Tuntematon Okänt
	Kivi - Sten			Puu - Trä											
	Yhteensä Inalles		Kpl	St	%	Kpl	St	%							

 OULUN LÄÄNI
 ULEÅBORGS LÄN

91- Liikenteen rakennukset - 92 Trafikbyggnader	802	211	2.2	367	0.4	72	21	7	5	52	119	148	242	136
91 Liikenteen rakenn. - Trafikbyggnader	720	184	1.9	322	0.4	49	21	5	5	50	112	119	225	134
92 Tietoliikenne- ja telekommunikationsb.	82	27	0.3	45	0.0	23	-	2	-	2	7	29	17	2
7- Muut rakennukset ja 8. tuntemattomat														
93- Övriga byggnader och 99 okända	2675	284	3.0	907	1.0	569	42	66	163	318	239	513	559	206

 LAPIN LÄÄNI
 LAPPLANDS LÄN

Kaikki rakennukset - Alla byggnader	51715	4473	100.0	45073	100.0	4816	584	831	5037	7616	7843	11002	13212	774
01- Vars. asuinrakenn. - 03 Egentl. bostadsbyggn.	44829	3169	70.8	41143	91.3	3954	514	755	4601	6895	7001	9442	11201	466
01 Erilliset pientalot - Fristående småhus	41932	1859	41.6	39586	87.8	3760	485	728	4462	6671	6575	8461	10357	433
02 Kytkeytyneet pientalot - Sammanbyggda småhus	1579	380	8.5	1179	2.6	92	1	-	24	34	171	586	647	24
03 Asuinrakennukset - Fierväningsbostadsh.	1318	930	20.8	378	0.8	102	28	27	116	190	255	395	197	9
Muut asuinrakennukset - Övriga bostadsbyggnader	400	17	0.4	192	0.4	91	-	1	19	13	11	39	191	35
1 Myymälä-, majoitus- ja ravitsemisrakennukset - Butike-, inkvarterings- o. bespisningsbyggnader	2239	285	6.4	1739	3.9	215	10	19	108	155	318	560	773	81
11 Myymälä- ja butiksbyggnader	753	154	3.4	553	1.2	71	5	14	76	85	152	122	224	14
12 Majoitusliikkeen rakenn. - Byggnader för inkvarterings- rörelse	1105	50	1.1	945	2.1	94	-	4	12	49	142	381	364	59
13 Muut majoitusrakenn. - Övriga inkvart. byggn.	254	66	1.5	164	0.4	40	4	1	17	19	19	50	97	7
131 Asuntolarakennukset - Inkvarteringsbyggn.	142	63	1.4	68	0.2	23	4	1	15	15	18	41	23	2
14 Ravitsemisrakennukset - Bespisningsbyggnader	62	8	0.2	49	0.1	3	1	-	3	1	5	4	45	-
2 Hoitoalan rakennukset - Vårdbyggnader	206	87	1.9	112	0.2	24	3	1	9	32	27	44	61	5
21 Terveystieteiden rakenn. - Hälsovårdsbyggnader	96	38	0.8	54	0.1	12	1	-	5	11	18	17	29	3
22 Huoltolaitosrakenn. - Vårdanstaltsbyggnader	49	28	0.6	21	0.0	6	1	-	2	18	4	9	8	1
23 Sosiaalihuollon muut rakennukset - Socialvårdens övriga byggnader	61	21	0.5	37	0.1	6	1	1	2	3	5	18	24	1
24 Rangaistuslaitosrak. - Straffanstaltsbyggn.	-	-	0.0	-	0.0	-	-	-	-	-	-	-	-	-
3 Toimisto- ja hallinto- rakennukset - Kontors- och förvalt- ningsbyggnader	399	167	3.7	223	0.5	47	7	2	30	52	67	86	104	4
31 Julkiset hallinto- rakennukset - Offentliga förvalt- ningsbyggnader	152	72	1.6	76	0.2	21	2	1	14	22	25	32	32	3
32 Yksityiset toimisto- ja hallintorakenn. - Privata kontors- och förvaltningsbyggnader	247	95	2.1	147	0.3	26	5	1	16	30	42	54	72	1
4 Kokoontumisrakennukset - Byggnader för samlings- lokaler	314	61	1.4	235	0.5	57	8	7	19	38	43	56	79	7
41 Teatteri- ja konsertti- rakennukset - Teater- och konsert- byggnader	5	1	0.0	4	0.0	1	-	-	1	1	2	-	-	-
42 Kirjasto-, museo- ja näyttelyhallirakenn. - Biblioteks-, musei- o. utställningshallbyggn.	43	12	0.3	30	0.1	9	3	2	1	1	3	6	18	-

Alue, käyttötarkoitus Område användningssyfte	Kaikki rakennukset - Alla byggnader					Rakentamisvuosi - Byggnadsår								Tuntematon Okänt
	Yhteensä Inalles	Rakennusaine - Byggnadsmateriaali				-1920	1921- 1929	1930- 1939	1940- 1949	1950- 1959	1960- 1969	1970- 1979	1980- 1985	
		Kivi - Sten		Puu - Trä										
		Kpl - St	%	Kpl - St	%									
43 Seura-, kerho- yms. rakennukset Samlingslokals-, klubb- lokals- m.fl. byggn.	142	21	0.5	112	0.2	20	3	5	9	23	17	25	34	6
44 Kirkkorakennukset - Kyrkobyggnader	56	14	0.3	39	0.1	20	1	-	2	10	9	7	7	-
45 Urheilu- ja kuntoilu- rakennukset - Idrotts- och motions- byggnader	47	11	0.2	31	0.1	5	1	-	1	2	10	12	15	1
49 Muut kokoontumisrak. - Övriga byggnader för samlingslokaler	21	2	0.0	19	0.0	2	-	-	5	1	2	6	5	-
5 Opetusrakennukset - Undervisningsbyggnader	527	188	4.2	315	0.7	71	12	13	55	159	76	58	79	4
51 Peruskoulu-, lukio- yms. rakennukset Grundskole-, gymnasie- o. dyl. byggnader	442	146	3.3	280	0.6	54	12	13	53	153	62	35	56	4
52 Ammatilliset oppilait- tosrakennukset - Yrkesläroanstaltsbygg- nader	64	35	0.8	22	0.0	15	-	-	-	4	9	16	20	-
53 Korkeakoulu- ja tutki- muslaitosrakennukset - Högskole- och forsk- ningsanstaltsbyggnader	21	7	0.2	13	0.0	2	-	-	2	2	5	7	3	-
6 Teollisuusrakennukset - Industribygnader	707	247	5.5	350	0.8	58	8	5	18	56	94	160	291	17
61 Energiantuotanto- yms. rakennukset - Energiproduktions- o. dyl. byggnader	128	59	1.3	43	0.1	13	1	-	1	13	26	24	45	5
69 Muut teollisuuden tuot- antorakennukset - Industrins övriga pro- duktionsbyggnader	579	188	4.2	307	0.7	45	7	5	17	43	68	135	246	12
91- Liikenteen rakennukset- 92 Trafikbyggnader	367	118	2.6	187	0.4	39	7	1	13	32	54	93	114	14
91 Liikenteen rakenn. - Trafikbyggnader	299	98	2.2	153	0.3	27	7	1	13	28	51	64	98	10
92 Tietoliikenne- ja Telekommunikationsb.	68	20	0.4	34	0.1	12	-	-	-	4	3	29	16	4
7- Muut rakennukset ja 8. tuntemattomat 93- Övriga byggnader och 99 okända	1727	134	3.0	577	1.3	260	15	27	165	184	152	464	319	141

 LAPIN LÄÄNI
LAPPLANDS LÄN

43 Seura-, kerho- yms. rakennukset Samlingslokals-, klubb- lokals- m.fl. byggn.	142	21	0.5	112	0.2	20	3	5	9	23	17	25	34	6
44 Kirkkorakennukset - Kyrkobyggnader	56	14	0.3	39	0.1	20	1	-	2	10	9	7	7	-
45 Urheilu- ja kuntoilu- rakennukset - Idrotts- och motions- byggnader	47	11	0.2	31	0.1	5	1	-	1	2	10	12	15	1
49 Muut kokoontumisrak. - Övriga byggnader för samlingslokaler	21	2	0.0	19	0.0	2	-	-	5	1	2	6	5	-
5 Opetusrakennukset - Undervisningsbyggnader	527	188	4.2	315	0.7	71	12	13	55	159	76	58	79	4
51 Peruskoulu-, lukio- yms. rakennukset Grundskole-, gymnasie- o. dyl. byggnader	442	146	3.3	280	0.6	54	12	13	53	153	62	35	56	4
52 Ammatilliset oppilait- tosrakennukset - Yrkesläroanstaltsbygg- nader	64	35	0.8	22	0.0	15	-	-	-	4	9	16	20	-
53 Korkeakoulu- ja tutki- muslaitosrakennukset - Högskole- och forsk- ningsanstaltsbyggnader	21	7	0.2	13	0.0	2	-	-	2	2	5	7	3	-
6 Teollisuusrakennukset - Industribygnader	707	247	5.5	350	0.8	58	8	5	18	56	94	160	291	17
61 Energiantuotanto- yms. rakennukset - Energiproduktions- o. dyl. byggnader	128	59	1.3	43	0.1	13	1	-	1	13	26	24	45	5
69 Muut teollisuuden tuot- antorakennukset - Industrins övriga pro- duktionsbyggnader	579	188	4.2	307	0.7	45	7	5	17	43	68	135	246	12
91- Liikenteen rakennukset- 92 Trafikbyggnader	367	118	2.6	187	0.4	39	7	1	13	32	54	93	114	14
91 Liikenteen rakenn. - Trafikbyggnader	299	98	2.2	153	0.3	27	7	1	13	28	51	64	98	10
92 Tietoliikenne- ja Telekommunikationsb.	68	20	0.4	34	0.1	12	-	-	-	4	3	29	16	4
7- Muut rakennukset ja 8. tuntemattomat 93- Övriga byggnader och 99 okända	1727	134	3.0	577	1.3	260	15	27	165	184	152	464	319	141

 PÄÄKAUPUNKISEUTU
HUVUDSTADSREGIONEN

Kaikki rakennukset - Alla byggnader	65611	25626	100.0	35285	100.0	6578	1645	2760	3798	11266	10638	12876	13956	2084
01- Vars. asuinrakenn. - 03 Egentl. bostadsbyggn.	55382	21148	82.5	33345	94.5	4908	1494	2492	3596	10503	9539	10429	11860	561
01 Erilliset pientalot - Fristående småhus	40037	8620	33.6	30864	87.5	3693	945	1905	3297	9102	6876	6096	7782	441
02 Kytkeytyt pientalot - Sammanbyggda småhus	5520	3476	13.6	1877	5.3	250	12	10	18	197	602	1967	2404	60
03 Asuinkeuhkot - Flervåningsbostadsh.	9825	9052	35.3	604	1.7	1065	537	577	281	1204	2061	2366	1674	60
Muut asuinrakennukset - Övriga bostadsbyggnader	1290	42	0.2	134	0.4	146	5	7	15	44	20	467	440	147
1 Myymälä-, majoitus- ja ravitsemisrakennukset - Butiks-, inkvarterings- o. bespisningsbyggnader	1088	678	2.6	295	0.8	182	22	39	27	117	208	250	203	40
11 Myymälä- ja Butiksbyggnader	604	403	1.6	151	0.4	65	10	24	12	79	139	125	135	15
12 Majoitusliikkeen rakenn. - Byggnader för inkvar- teringsrörelse	84	31	0.1	45	0.1	36	3	2	3	7	10	11	9	3
13 Muut majoitusrakenn. - Övriga inkvart. byggn.	311	216	0.8	74	0.2	59	8	11	11	30	54	89	34	15

Alue, käyttötarkoitus Område användningssyfte	Kaikki rakennukset - Alla byggnader						Rakentamisvuosi - Byggnadsår									
	Yhteensä Inalles	Rakennusaine - Byggnadsmaterial						-1920	1921- 1929	1930- 1939	1940- 1949	1950- 1959	1960- 1969	1970- 1979	1980- 1986	Tunte- maton Okänt
		Kivi - Sten			Puu - Trä											
		Kpl - St	%		Kpl - St	%										
131 Asuntolarakennukset - Inkvarteringsbyggn.	274	210	0.8	55	0.2	48	8	11	10	28	52	88	25	4		
14 Ravitsemisrakennukset - Bespisningsbyggnader	39	11	0.0	23	0.1	10	1	2	1	1	5	4	10	5		
2 Hoitoalan rakennukset - Vårdbyggnader	486	309	1.2	144	0.4	107	10	8	11	42	70	109	113	16		
21 Terveystieteiden rakenn. - Hälsövärdbyggnader	124	96	0.4	23	0.1	45	5	4	5	14	15	12	23	1		
22 Huoltolaitosrakenn. - Vårdanstaltsbyggnader	88	65	0.3	19	0.1	23	-	3	2	11	20	14	11	4		
23 Sosiaalihuollon muut rakennukset - Socialvårdens övriga byggnader	259	146	0.6	89	0.3	34	5	-	4	17	26	83	79	11		
24 Rangaistuslaitosrak. - Straffanstaltsbyggn.	15	2	0.0	13	0.0	6	-	1	-	-	9	-	-	-		
3 Toimisto- ja hallinto- rakennukset - Kontors- och förvalt- ningsbyggnader	1087	859	3.4	169	0.5	236	29	48	25	89	153	189	297	21		
31 Julkiset hallinto- rakennukset - Offentliga förvalt- ningsbyggnader	225	171	0.7	37	0.1	73	7	8	5	13	25	40	50	4		
32 Yksityiset toimisto- ja hallintorakenn. - Privata kontors- och förvaltningsbyggnader	859	685	2.7	132	0.4	161	21	40	20	76	128	149	247	17		
4 Kokoontumisrakennukset - Byggnader för samlings- lokaler	459	218	0.9	194	0.5	129	22	27	14	47	56	66	77	21		
41 Teatteri- ja konsert- tirakennukset - Teater- och konsert- byggnader	11	10	0.0	1	0.0	6	-	-	-	-	2	2	1	-		
42 Kirjasto-, museo- ja näyttelyhallirakenn. - Biblioteks-, musei- o. utställningshallbyggn.	73	48	0.2	13	0.0	35	1	3	-	9	3	9	9	4		
43 Seura-, kerho- yms. rakennukset Samlingslokals-, klubb- lokals- m.fl. byggn.	162	48	0.2	105	0.3	42	15	13	11	15	21	19	25	1		
44 Kirkkorakennukset - Kyrkobyggnader	94	65	0.3	18	0.1	23	4	7	1	15	16	16	8	4		
45 Urheilu- ja kuntoilu- rakennukset - Idrotts- och motions- byggnader	85	39	0.2	33	0.1	17	2	2	1	6	7	17	23	10		
49 Muut kokoontumisrak. - Övriga byggnader för samlingslokaler	34	8	0.0	24	0.1	6	-	2	1	2	7	3	11	2		
5 Opetusrakennukset - Undervisningsbyggnader	605	468	1.8	106	0.3	135	19	26	12	80	82	82	153	16		
51 Peruskoulu-, lukio- yms. rakennukset Grundskole-, gymnaste- o.dyl. byggnader	394	288	1.1	85	0.2	67	13	19	7	57	52	59	109	11		
52 Ammatilliset oppilai- tosrakennukset - Yrkesläroanstaltsbygg- nader	95	75	0.3	16	0.0	23	3	3	2	13	13	10	27	1		
53 Korkeakoulu- ja tutki- muslaitosrakennukset - Högskole- och forsk- ningsanstaltsbyggnader	116	105	0.4	5	0.0	45	3	4	3	10	17	13	17	4		
6 Teollisuusrakennukset - Industribyggnader	1437	1012	3.9	204	0.6	256	18	47	46	137	216	297	353	67		
61 Energiantuotanto- yms. rakennukset - Energiproduktions- o.dyl. byggnader	169	131	0.5	11	0.0	36	1	3	4	14	24	33	37	17		
69 Muut teollisuuden tuot- antorakennukset - Industrins övriga pro- duktionsbyggnader	1268	881	3.4	193	0.5	220	17	44	42	123	192	264	316	50		

Alue, käyttötarkoitus Område användningssyfte	Kaikki rakennukset - Alla byggnader					Rakentamisvuosi - Byggnadsår								
	Yhteensä Inalles	Rakennusaine - Byggnadsmaterial				-1920	1921- 1929	1930- 1939	1940- 1949	1950- 1959	1960- 1969	1970- 1979	1980- 1985	Tunte- maton Okänt
		Kivi - Sten		Puu - Trä										
		Kpl - St	%	Kpl - St	%									

PÄÄKAUPUNKISEUTU
HUVUDSTADSREGIONEN

91- Liikenteen rakennukset-														
92 Trafikbyggnader	1101	307	1.2	127	0.4	90	6	14	7	55	95	128	112	594
91 Liikenteen rakenn. - Trafikbyggnader	1049	262	1.0	122	0.3	82	6	10	6	45	90	114	104	592
92 Tietoliikennarakenn. - Telekommunikationsb.	52	45	0.2	5	0.0	8	-	4	1	10	5	14	8	2
7- Muut rakennukset ja 8, tuntemattomat														
93- Övriga byggnader och 99 okända	2676	585	2.3	567	1.6	390	20	52	45	152	199	859	358	601

Taulu IV:2

Rakennukset käyttötarkoituksen, lämmitystavan, lämmitysaineen ja kerrosalan mukaan 31.12.1985

Huomautuksia:

Taulu on kaksikaistainen.

Prosenttiosuudet on laskettu siten, että perusluku-
na on käytetty kunkin sarakkeen rakennusten yhteismäärää.

Lämmitysaine/lämmönlähdeluokka "Muu tai tuntematon" sisältää myös täysin lämmittämättömät rakennukset.

Katso RAKENNUS, KERROSALA, LÄMMITYSAINE/LÄMMÖNLÄHDE, LÄMMITYSTAPA.

Julkaistu aluejako:

Koko maa, läänit ja pääkaupunkiseutu

Lisäksi arkistoversioina saatavissa:

Vastaava kunnittainen taulu on K 81 (aluejako: koko maa, läänit, seutukaava-alueet kuntamuodon mukaan, pääkaupunkiseutu, kunnat).

Aikaisemmat väestölaskennat:

1980 SVT, VI C:106, osa X, taulu 2 (802)

1970 SVT, VI C:104, osa X, taulu 4 (153)

Tabell IV:2

Byggnader efter användningssyfte, uppvärmningsform, bränsle för uppvärmning och våningsyta 31.12.1985

Anmärkningar:

Tabellen är tvåspaltig.

Procentandelarna har beräknats kolumnvis. Som grundtal har använts total antalet byggnader i varje kolumn.

Vid klassificeringen enligt bränsle ingår i klassen "Annat eller okänt" även helt uppvärmda byggnader.

Se BYGGNAD, VÅNINGSYTA, BRÄNSLE FÖR UPPVÄRMNING/VÄRMEKÄLLA, UPPVÄRMNINGSFORM.

Områdesindelning i publikationen:

Hela landet, länen och huvudstadsregionen

Dessutom tillgänglig som arkivversion:

Motsvarande kommuntabell är K 81 (områdesindelning: hela landet, länen, regionplaneområdena enligt kommunform, huvudstadsregionen, kommunerna).

Tidigare folkräkningar:

1980 FOS, VI C:106, del X, tabell 2 (802)

1970 FOS, VI C:104, del X, tabell 4 (153)

IV:2 Rakennukset käyttötarkoituksen, lämmitystavan, lämmitysaineen ja kerrosalan mukaan 31.12.1985

Byggnader efter användningssyfte, uppvärmningssätt, bränsle för uppvärmning och våningsyta

Buildings by intended use, heating system, heating fuel and floorage

Alue, käyttötarkoitus, lämmitystapa Område, användningssyfte, uppvärmningssätt	Kaikki rakennukset Alla byggnader		Lämmitysaine/lämmönlähde - Bränsle för uppvärmning/värmekälla								
	Kp1 - St	Kerros- ala 1000 m2 Vänings- yta 1000 m2	Kauko- tai aluelämpö Fjärr- eller regionvärme			Öljy, kaasu Olja, gas			Kivihilli Stenkol		
			Kp1 - St	1000 m2	%	Kp1 - St	1000 m2	%	Kp1 - St	1000 m2	%

KOKO MAA - HELA LANDET

Kaikki rakennukset - Alla byggnader	1029124	262278	86018	105675	100.0	301461	79129	100.0	9167	1314	100.0
Vesikeskuslämmitys - Vattencentralvärme	516547	197116	81259	101193	95.8	284668	73755	93.2	8767	1110	84.4
Ilmakeskuslämmitys - Luftcentralvärme	21860	10661	4576	4222	4.0	5005	3634	4.6	84	157	12.0
Suora sähkölämmitys - Direkt elvärme	240698	32311	183	251	0.2	1248	542	0.7	101	24	1.9
Uuni- t. kamiinalämmitys - Ugns- el. kaminuppvärmning	211340	16322	-	-	-	9221	830	1.0	179	18	1.4
Ei kiint. lämmityslait. - Inga fasta uppv.anordn.	5438	2353	-	-	-	483	196	0.2	11	1	0.1
Tuntematon - Okänt	34241	3516	-	-	-	836	171	0.2	25	4	0.3
Vars. asuinrakennukset - Egentliga bostadsbyggnader	909805	172142	69110	62486	59.1	267413	47653	60.2	8787	983	74.8
Vesikeskuslämmitys - Vattencentralvärme	457072	126292	65388	61770	58.5	254805	46359	58.6	8425	943	71.8
Ilmakeskuslämmitys - Luftcentralvärme	17029	2739	3609	671	0.6	2316	373	0.5	71	10	0.8
Suora sähkölämmitys - Direkt elvärme	223340	27321	113	45	0.0	898	150	0.2	98	11	0.8
Uuni- t. kamiinalämmitys - Ugns- el. kaminuppvärmning	203223	15337	-	-	-	8571	678	0.9	169	17	1.3
Ei kiint. lämmityslait. - Inga fasta uppv.anordn.	1082	88	-	-	-	247	24	0.0	6	0	0.0
Tuntematon - Okänt	8059	354	-	-	-	576	68	0.1	18	2	0.2
Erilliset pientalot - Fristående småhus	827331	92446	26502	4180	4.0	243833	32013	40.5	8547	905	68.9
Vesikeskuslämmitys - Vattencentralvärme	389139	51816	23020	3669	3.5	231599	30875	39.0	8196	869	66.1
Ilmakeskuslämmitys - Luftcentralvärme	16610	2445	3404	498	0.5	2232	314	0.4	70	10	0.7
Suora sähkölämmitys - Direkt elvärme	213717	23452	78	12	0.0	835	113	0.1	96	10	0.8
Uuni- t. kamiinalämmitys - Ugns- el. kaminuppvärmning	199318	14361	-	-	-	8387	637	0.8	162	15	1.1
Ei kiint. lämmityslait. - Inga fasta uppv.anordn.	1049	75	-	-	-	234	18	0.0	6	0	0.0
Tuntematon - Okänt	7498	275	-	-	-	546	55	0.1	17	2	0.1
Kytkevät pientalot - Sammanbyggda småhus	38932	17491	16720	7719	7.3	12716	5892	7.4	58	16	1.2
Vesikeskuslämmitys - Vattencentralvärme	29520	13895	15546	7628	7.2	12570	5817	7.4	55	16	1.2
Ilmakeskuslämmitys - Luftcentralvärme	317	174	150	79	0.1	67	43	0.1	1	0	0.0
Suora sähkölämmitys - Direkt elvärme	7755	3156	24	12	0.0	39	18	0.0	-	-	-
Uuni- t. kamiinalämmitys - Ugns- el. kaminuppvärmning	943	240	-	-	-	29	7	0.0	1	0	0.0
Ei kiint. lämmityslait. - Inga fasta uppv.anordn.	11	3	-	-	-	5	2	0.0	-	-	-
Tuntematon - Okänt	376	23	-	-	-	16	5	0.0	1	0	0.0
Asuinkerrostalot - Flervåningsbostadshus	43542	62204	26888	50587	47.9	10664	9749	12.3	182	61	4.6
Vesikeskuslämmitys - Vattencentralvärme	38413	60579	26822	50474	47.6	10636	9667	12.2	174	59	4.5
Ilmakeskuslämmitys - Luftcentralvärme	102	120	55	94	0.1	27	16	0.0	-	-	-
Suora sähkölämmitys - Direkt elvärme	1858	713	11	20	0.0	24	19	0.0	2	0	0.0
Uuni- t. kamiinalämmitys - Ugns- el. kaminuppvärmning	2962	716	-	-	-	155	34	0.0	6	2	0.1
Ei kiint. lämmityslait. - Inga fasta uppv.anordn.	22	10	-	-	-	8	4	0.0	-	-	-
Tuntematon - Okänt	185	66	-	-	-	14	9	0.0	-	-	-

Alue, käyttötarkoitus, lämmitystapa Område, användningssyfte, uppvärmningssätt	Lämmitysaine/lämmönlähde - Bränsle för uppvärmning/värmekälla								
	Sähkö Elektricitet			Puu, turve Ved, torv			Muu tai tuntematon Annat eller okänt		
	Kpl - St	Kerrosala Väningsyta		Kpl - St	Kerrosala Väningsyta		Kpl - St	Kerrosala Väningsyta	
		1000 M2	%		1000 M2	%		1000 M2	%

KOKO MAA - HELA LANDET

Kaikki rakennukset - Alla byggnader	268726	36841	100.0	314056	31318	100.0	49697	7999	100.0
Vesikeskuslämmitys - Vattencentralvärme	31312	4799	13.0	97196	13941	44.5	12346	2318	29.0
Ilmakeskuslämmitys - Luftcentralvärme	7465	1594	4.3	3674	716	2.3	1056	338	4.2
Suora sähkölämmitys - Direkt elvärme	219436	29429	79.9	19646	2032	6.5	84	22	0.3
Uuni- t. kamiinalämmitys - Ugns- el. kaminuppvärmning	9248	858	2.3	191673	14529	46.4	1019	86	1.1
Ei kiint. lämmityslait. - Inga fasta uppv.anordn.	585	113	0.3	233	35	0.1	4126	2008	25.1
Tuntematon - Okänt	679	47	0.1	1634	66	0.2	31067	3228	40.3
Vars. asuinrakennukset - Egentliga bostadsbyggnader	249018	31167	84.6	301980	28527	91.1	13497	1326	16.6
Vesikeskuslämmitys - Vattencentralvärme	29771	4135	11.2	93184	12219	39.0	5499	865	10.8
Ilmakeskuslämmitys - Luftcentralvärme	6717	1045	2.8	3435	504	1.6	881	137	1.7
Suora sähkölämmitys - Direkt elvärme	202938	25140	68.2	19227	1965	6.3	66	11	0.1
Uuni- t. kamiinalämmitys - Ugns- el. kaminuppvärmning	8877	800	2.2	185037	13786	44.0	569	56	0.7
Ei kiint. lämmityslait. - Inga fasta uppv.anordn.	278	20	0.1	147	15	0.0	404	29	0.4
Tuntematon - Okänt	437	27	0.1	950	38	0.1	6078	228	2.9
Erilliset pientalot - Fristående småhus	238541	26974	73.2	297595	27392	87.5	12312	981	12.3
Vesikeskuslämmitys - Vattencentralvärme	28912	3779	10.3	92534	12005	38.3	4878	621	7.8
Ilmakeskuslämmitys - Luftcentralvärme	6618	993	2.7	3420	500	1.6	866	131	1.6
Suora sähkölämmitys - Direkt elvärme	193639	21404	58.1	19005	1902	6.1	64	10	0.1
Uuni- t. kamiinalämmitys - Ugns- el. kaminuppvärmning	8672	765	2.1	181547	12936	41.3	650	37	0.5
Ei kiint. lämmityslait. - Inga fasta uppv.anordn.	269	18	0.0	145	11	0.0	395	28	0.3
Tuntematon - Okänt	431	26	0.1	945	38	0.1	5559	155	1.9
Kytkeyt pientalot - Sammanbyggda småhus	8343	3392	9.2	1289	355	1.1	806	117	1.5
Vesikeskuslämmitys - Vattencentralvärme	615	248	0.7	304	94	0.3	430	93	1.2
Ilmakeskuslämmitys - Luftcentralvärme	91	44	0.1	4	2	0.0	14	6	0.1
Suora sähkölämmitys - Direkt elvärme	7599	3092	8.4	103	34	0.1	-	-	-
Uuni- t. kamiinalämmitys - Ugns- el. kaminuppvärmning	32	7	0.0	874	225	0.7	7	1	0.0
Ei kiint. lämmityslait. - Inga fasta uppv.anordn.	2	0	0.0	1	0	0.0	3	1	0.0
Tuntematon - Okänt	4	1	0.0	3	0	0.0	352	16	0.2
Asuinkerrostalot - Flervåningsbostadshus	2134	800	2.2	3095	780	2.5	379	228	2.9
Vesikeskuslämmitys - Vattencentralvärme	244	108	0.3	346	120	0.4	191	152	1.9
Ilmakeskuslämmitys - Luftcentralvärme	8	7	0.0	11	3	0.0	1	0	0.0
Suora sähkölämmitys - Direkt elvärme	1700	644	1.7	119	29	0.1	2	1	0.0
Uuni- t. kamiinalämmitys - Ugns- el. kaminuppvärmning	173	38	0.1	2616	625	2.0	12	18	0.2
Ei kiint. lämmityslait. - Inga fasta uppv.anordn.	7	2	0.0	1	4	0.0	6	1	0.0
Tuntematon - Okänt	2	0	0.0	2	0	0.0	167	57	0.7

Alue, käyttötarkoitus, lämmitystapa Område, användningssyfte, uppvärmningssätt	Kaikki rakennukset Alla byggnader		Lämmitysaine/lämmönlähte - Bränsle för uppvärmning/värmekälla								
	Kp1 - St	Kerros- ala 1000 m2 Vänings- yta 1000 m2	Kauko- tai aluelämpö Fjärr- eller regionvärme			Öljy, kaasu Olja, gas			Kivihiihi Stenkol		
			Kp1 - St	Kerrosala Väningsyta		Kp1 - St	Kerrosala Väningsyta		Kp1 - St	Kerrosala Väningsyta	
				1000 m2	%		1000 m2	%		1000 m2	%

KOKO MAA - HELA LANDET

Muut asuinrakennukset - Övriga bostadsbyggnader	17297	675	225	110	0.1	897	148	0.2	26	3	0.2
Vesikeskuslämmitys - Vattencentralvärme	3860	336	189	105	0.1	748	138	0.2	22	2	0.2
Ilmakeskuslämmitys - Luftcentralvärme	298	38	36	5	0.0	31	4	0.0	-	-	-
Suora sähkölämmitys - Direkt elvärme	1627	136	-	-	-	4	0	0.0	-	-	-
Uuni- t. kamiinalämmitys - Ugns- el. kaminuppvärmning	2315	105	-	-	-	30	2	0.0	1	0	0.0
Ei kiint. lämmityslait. - Inga fasta uppv.anordn.	246	11	-	-	-	9	0	0.0	-	-	-
Tuntematon - Okänt	8951	48	-	-	-	75	3	0.0	3	0	0.0
Myymälä-, majoitus- ja ravitsemisrakennukset - Butiks-, inkvarterings- och bospisningsbyggnader	21230	13285	3617	6492	6.1	8111	5236	6.6	94	23	1.8
Vesikeskuslämmitys - Vattencentralvärme	12762	11180	3458	6005	6.7	7595	4823	6.1	91	22	1.7
Ilmakeskuslämmitys - Luftcentralvärme	564	856	148	462	0.4	263	322	0.4	1	1	0.1
Suora sähkölämmitys - Direkt elvärme	5422	950	11	25	0.0	49	46	0.1	-	-	-
Uuni- t. kamiinalämmitys - Ugns- el. kaminuppvärmning	1124	148	-	-	-	159	33	0.0	1	0	0.0
Ei kiint. lämmityslait. - Inga fasta uppv.anordn.	397	47	-	-	-	17	5	0.0	1	0	0.0
Tuntematon - Okänt	961	103	-	-	-	28	10	0.0	-	-	-
Hoitoalan rakennukset - Vårdbyggnader	4461	5544	1821	3378	3.2	1921	1890	2.4	10	4	0.3
Vesikeskuslämmitys - Vattencentralvärme	3869	5254	1798	3300	3.1	1886	1828	2.3	9	2	0.2
Ilmakeskuslämmitys - Luftcentralvärme	48	123	20	73	0.1	22	46	0.1	1	1	0.1
Suora sähkölämmitys - Direkt elvärme	348	110	3	5	0.0	4	7	0.0	-	-	-
Uuni- t. kamiinalämmitys - Ugns- el. kaminuppvärmning	68	13	-	-	-	5	2	0.0	-	-	-
Ei kiint. lämmityslait. - Inga fasta uppv.anordn.	6	3	-	-	-	1	1	0.0	-	-	-
Tuntematon - Okänt	122	41	-	-	-	3	6	0.0	-	-	-
Toimisto- ja hallintorak. - Kontors- och förvaltningsb.	8189	11495	2839	8345	7.9	3270	2509	3.2	25	13	1.0
Vesikeskuslämmitys - Vattencentralvärme	6257	10433	2726	7914	7.6	3164	2368	3.0	25	13	1.0
Ilmakeskuslämmitys - Luftcentralvärme	188	541	99	407	0.4	54	105	0.1	-	-	-
Suora sähkölämmitys - Direkt elvärme	1372	383	14	24	0.0	18	10	0.0	-	-	-
Uuni- t. kamiinalämmitys - Ugns- el. kaminuppvärmning	120	26	-	-	-	17	3	0.0	-	-	-
Ei kiint. lämmityslait. - Inga fasta uppv.anordn.	22	7	-	-	-	3	1	0.0	-	-	-
Tuntematon - Okänt	230	106	-	-	-	14	22	0.0	-	-	-
Kokoontumisrakennukset - Byggnader för samlingslok.	6901	4285	1176	1951	1.8	2315	1419	1.8	18	10	0.8
Vesikeskuslämmitys - Vattencentralvärme	3345	3050	1102	1735	1.6	1892	1195	1.5	17	10	0.7
Ilmakeskuslämmitys - Luftcentralvärme	412	405	68	194	0.2	268	162	0.2	-	-	-
Suora sähkölämmitys - Direkt elvärme	1818	550	6	22	0.0	47	36	0.0	-	-	-
Uuni- t. kamiinalämmitys - Ugns- el. kaminuppvärmning	719	149	-	-	-	83	18	0.0	-	-	-
Ei kiint. lämmityslait. - Inga fasta uppv.anordn.	270	87	-	-	-	12	3	0.0	-	-	-
Tuntematon - Okänt	337	43	-	-	-	13	5	0.0	1	1	0.1

Alue, käyttötarkoitus, lämmitystapa Område, användningssyfte, uppvärmningssätt	Lämmitysaine/lämmönlähde - Bränsle för uppvärmning/värmekälla								
	Sähkö Elektricitet			Puu, turve Ved, torv			Muu tai tuntematon Annat eller okänt		
	Kpl - St	Kerrosala Väningsyta		Kpl - St	Kerrosala Väningsyta		Kpl - St	Kerrosala Väningsyta	
		1000 M2	%		1000 M2	%		1000 M2	%

KOKO MAA - HELA LANDET

Muut asuinrakennukset - Övriga bostadsbyggnader	2086	174	0.5	3290	161	0.5	10773	79	1.0
Vesikeskuslämmitys - Vattencentralvärme	196	21	0.1	601	50	0.2	2104	20	0.3
Ilmakeskuslämmitys - Luftcentralvärme	140	19	0.1	63	7	0.0	28	4	0.0
Suora sähkölämmitys - Direkt elvärme	1498	127	0.3	122	8	0.0	3	0	0.0
Uuni- t. kamiinalämmitys - Ugns- el. kaminuppvärmning	89	5	0.0	1978	91	0.3	217	7	0.1
Ei kiint. lämmityslait. - Inga fasta uppv.anordn.	24	1	0.0	18	1	0.0	195	9	0.1
Tuntematon - Okänt	139	2	0.0	508	3	0.0	8226	39	0.5
Myymäälä-, majoitus- ja ravitsemisrakennukset - Butiks-, inkvarterings- och bespisingbyggnader	5958	1082	2.9	1616	256	0.8	1835	195	2.4
Vesikeskuslämmitys - Vattencentralvärme	392	137	0.4	638	133	0.4	588	60	0.7
Ilmakeskuslämmitys - Luftcentralvärme	126	54	0.1	8	7	0.0	18	9	0.1
Suora sähkölämmitys - Direkt elvärme	5295	868	2.4	66	10	0.0	1	3	0.0
Uuni- t. kamiinalämmitys - Ugns- el. kaminuppvärmning	72	11	0.0	880	104	0.3	12	1	0.0
Ei kiint. lämmityslait. - Inga fasta uppv.anordn.	56	10	0.0	12	1	0.0	311	32	0.4
Tuntematon - Okänt	17	2	0.0	11	1	0.0	905	90	1.1
Hoitoalan rakennukset - Vårdbyggnader	397	123	0.3	145	94	0.3	167	56	0.7
Vesikeskuslämmitys - Vattencentralvärme	42	23	0.1	89	83	0.3	45	18	0.2
Ilmakeskuslämmitys - Luftcentralvärme	4	1	0.0	-	-	-	1	1	0.0
Suora sähkölämmitys - Direkt elvärme	339	97	0.3	2	0	0.0	-	-	-
Uuni- t. kamiinalämmitys - Ugns- el. kaminuppvärmning	9	1	0.0	54	10	0.0	-	-	-
Ei kiint. lämmityslait. - Inga fasta uppv.anordn.	1	0	0.0	-	-	-	4	2	0.0
Tuntematon - Okänt	2	0	0.0	-	-	-	117	35	0.4
Toimisto- ja hallintorak. - Kontors- och förvaltningsb.	1521	445	1.2	207	52	0.2	327	131	1.6
Vesikeskuslämmitys - Vattencentralvärme	131	64	0.2	112	32	0.1	99	42	0.5
Ilmakeskuslämmitys - Luftcentralvärme	28	25	0.1	2	0	0.0	5	3	0.0
Suora sähkölämmitys - Direkt elvärme	1329	348	0.9	11	2	0.0	-	-	-
Uuni- t. kamiinalämmitys - Ugns- el. kaminuppvärmning	22	5	0.0	80	18	0.1	1	0	0.0
Ei kiint. lämmityslait. - Inga fasta uppv.anordn.	4	2	0.0	-	-	-	15	4	0.0
Tuntematon - Okänt	7	1	0.0	2	0	0.0	207	32	1.0
Kokoontumisrakennukset - Byggnader för samlingslok.	1903	565	1.5	793	176	0.5	696	162	2.0
Vesikeskuslämmitys - Vattencentralvärme	77	27	0.1	125	41	0.1	132	42	0.5
Ilmakeskuslämmitys - Luftcentralvärme	61	43	0.1	5	2	0.0	10	4	0.1
Suora sähkölämmitys - Direkt elvärme	1700	478	1.3	64	14	0.0	1	0	0.0
Uuni- t. kamiinalämmitys - Ugns- el. kaminuppvärmning	39	10	0.0	693	120	0.4	4	2	0.0
Ei kiint. lämmityslait. - Inga fasta uppv.anordn.	20	5	0.0	3	0	0.0	235	80	1.0
Tuntematon - Okänt	6	3	0.0	3	0	0.0	314	35	0.4

Alue, käyttötarkoitus, lämmitystapa Område, användningssyfte, uppvärmningssätt	Kaikki rakennukset Alla byggnader		Lämmitysaine/lämmönlähde - Bränsle för uppvärmning/värmekälla								
	Kp1 - St	Kerros- ala 1000 m2 Vänings- yta 1000 m2	Kauko- tai aluelämpö Fjärr- eller regionvärme			Öljy, kaasua Olja, gas			Kivihiili Stenkol		
			Kp1 - St	Kerrosala Väningsyta		Kp1 - St	Kerrosala Väningsyta		Kp1 - St	Kerrosala Väningsyta	
				1000 m2	%		1000 m2	%		1000 m2	%

KOKO MAA - HELA LANDET

Opetusrakennukset -												
Undervisningsbyggnader	7839	12693	2121	7323	6.9	3602	4349	5.5	17	16	1.2	
Vesikeskuslämmitys -												
Vattencentralvärme	6470	12031	2078	7177	6.8	3555	4290	5.4	16	15	1.2	
Ilmakeskuslämmitys -												
Luftcentralvärme	64	171	36	128	0.1	17	34	0.0	1	1	0.0	
Suora sähkölämmitys -												
Direkt elvärme	716	272	7	18	0.0	6	5	0.0	-	-	-	
Uuni- t. kamiinalämmitys -												
Ugns- el. kaminuppvärmning	385	126	-	-	-	12	9	0.0	-	-	-	
Ei kiint. lämmityslait. -												
Inga fasta uppv.anordn.	16	11	-	-	-	5	6	0.0	-	-	-	
Tuntematon -												
Okänt	188	81	-	-	-	7	5	0.0	-	-	-	
Teollisuusrakennukset -												
Industribyggnader	19883	28129	3053	11462	10.8	7677	11407	14.4	111	232	17.7	
Vesikeskuslämmitys -												
Vattencentralvärme	11187	20154	2623	9509	9.0	5843	8988	11.4	90	73	5.6	
Ilmakeskuslämmitys -												
Luftcentralvärme	2243	4720	409	1846	1.7	1368	2050	2.6	8	144	11.0	
Suora sähkölämmitys -												
Direkt elvärme	2949	1632	21	98	0.1	150	217	0.3	3	14	1.0	
Uuni- t. kamiinalämmitys -												
Ugns- el. kaminuppvärmning	672	166	-	-	-	183	57	0.1	5	1	0.1	
Ei kiint. lämmityslait. -												
Inga fasta uppv.anordn.	1241	955	-	-	-	82	63	0.1	3	0	0.0	
Tuntematon -												
Okänt	1691	513	-	-	-	61	33	0.0	2	0	0.0	
Liikenteen rakennukset -												
Trafikbyggnader	7844	3699	665	1205	1.1	3508	1868	2.4	31	13	1.0	
Vesikeskuslämmitys -												
Vattencentralvärme	4374	2852	610	1034	1.0	3006	1636	2.1	30	13	1.0	
Ilmakeskuslämmitys -												
Luftcentralvärme	600	405	55	171	0.2	371	204	0.3	1	0	0.0	
Suora sähkölämmitys -												
Direkt elvärme	933	200	-	-	-	32	11	0.0	-	-	-	
Uuni- t. kamiinalämmitys -												
Ugns- el. kaminuppvärmning	322	54	-	-	-	63	12	0.0	-	-	-	
Ei kiint. lämmityslait. -												
Inga fasta uppv.anordn.	271	131	-	-	-	23	3	0.0	-	-	-	
Tuntematon -												
Okänt	1444	58	-	-	-	13	2	0.0	-	-	-	
Muut rakennukset ja tuntemattomat -												
Övriga byggnader och okända	25675	10331	1391	2933	2.8	2747	2648	3.3	48	17	1.3	
Vesikeskuslämmitys -												
Vattencentralvärme	6351	6534	1287	2641	2.5	2174	2130	2.7	42	16	1.2	
Ilmakeskuslämmitys -												
Luftcentralvärme	514	663	96	266	0.3	295	334	0.4	1	0	0.0	
Suora sähkölämmitys -												
Direkt elvärme	2173	767	8	26	0.0	40	61	0.1	-	-	-	
Uuni- t. kamiinalämmitys -												
Ugns- el. kaminuppvärmning	2392	206	-	-	-	98	16	0.0	3	0	0.0	
Ei kiint. lämmityslait. -												
Inga fasta uppv.anordn.	1887	1013	-	-	-	84	92	0.1	1	0	0.0	
Tuntematon -												
Okänt	12358	2158	-	-	-	56	16	0.0	1	0	0.0	

UUDENMAAN LÄÄNI
NYLANDS LÄN

Kaikki rakennukset -												
Alla byggnader	158225	66208	24163	40061	100.0	52566	15217	100.0	3791	444	100.0	
Vesikeskuslämmitys -												
Vattencentralvärme	89944	66369	23487	38842	97.0	49599	13955	91.7	3628	424	95.5	
Ilmakeskuslämmitys -												
Luftcentralvärme	3189	2463	621	1153	2.9	988	930	6.1	21	4	0.9	
Suora sähkölämmitys -												
Direkt elvärme	39240	5840	46	56	0.1	232	103	0.7	48	6	1.2	
Uuni- t. kamiinalämmitys -												
Ugns- el. kaminuppvärmning	17907	1495	-	-	-	1483	142	0.9	74	7	1.6	
Ei kiint. lämmityslait. -												
Inga fasta uppv.anordn.	939	346	-	-	-	93	37	0.2	5	1	0.1	
Tuntematon -												
Okänt	7006	706	-	-	-	171	50	0.3	16	2	0.5	

Alue, käyttötarkoitus, lämmitystapa Område, användningssyfte, uppvärmningssätt	Lämmitysaine/lämmönlähde - Bränsle för uppvärmning/värmekälla								
	Sähkö Elektricitet			Puu, turve Ved, torv			Muu tai tuntematon Annat eller okänt		
	Kpl - St	Kerrosala Väningsyta		Kpl - St	Kerrosala Väningsyta		Kpl - St	Kerrosala Väningsyta	
		1000 M2	%		1000 M2	%		1000 M2	%

KOKO MAA - HELA LANDET

Opetusrakennukset - Undervisningsbyggnader	766	306	0.8	1093	549	1.8	241	150	1.9
Vesikeskuslämmitys - Vattencentralvärme	67	53	0.1	708	432	1.4	46	63	0.8
Ilmakeskuslämmitys - Luftcentralvärme	6	4	0.0	-	-	-	4	4	0.1
Suora sähkölämmitys - Direkt elvärme	659	237	0.6	44	13	0.0	-	-	-
Uuni- t. kaminalämmitys - Ugns- el. kaminuppvärmning	29	11	0.0	340	104	0.3	4	2	0.0
Ei kiint. lämmityslait. - Inga fasta uppv.anordn.	1	0	0.0	-	-	-	10	5	0.1
Tuntematon - Okänt	3	1	0.0	1	0	0.0	177	76	0.9
Teollisuusrakennukset - Industribyggnader	3455	1930	5.2	1850	1140	3.6	3737	1958	24.6
Vesikeskuslämmitys - Vattencentralvärme	333	236	0.6	1193	839	2.7	1105	509	6.4
Ilmakeskuslämmitys - Luftcentralvärme	261	346	0.9	128	186	0.6	69	149	1.9
Suora sähkölämmitys - Direkt elvärme	2725	1289	3.5	47	13	0.0	3	2	0.0
Uuni- t. kaminalämmitys - Ugns- el. kaminuppvärmning	29	9	0.0	440	88	0.3	15	1	0.0
Ei kiint. lämmityslait. - Inga fasta uppv.anordn.	92	46	0.1	19	9	0.0	1045	837	10.5
Tuntematon - Okänt	15	4	0.0	23	6	0.0	1500	470	5.9
Liikenteen rakennukset - Trafikbyggnader	1059	236	0.6	453	90	0.3	2128	267	3.6
Vesikeskuslämmitys - Vattencentralvärme	90	27	0.1	180	42	0.1	458	98	1.2
Ilmakeskuslämmitys - Luftcentralvärme	44	19	0.1	13	4	0.0	16	6	0.1
Suora sähkölämmitys - Direkt elvärme	885	184	0.5	15	3	0.0	1	1	0.0
Uuni- t. kaminalämmitys - Ugns- el. kaminuppvärmning	12	1	0.0	241	40	0.1	6	1	0.0
Ei kiint. lämmityslait. - Inga fasta uppv.anordn.	21	3	0.0	2	0	0.0	225	125	1.6
Tuntematon - Okänt	7	1	0.0	2	0	0.0	1422	55	0.7
Muut rakennukset ja tunte- mattomat - Övriga byggnader och okända	2563	814	2.2	2630	274	0.9	16296	3645	45.6
Vesikeskuslämmitys - Vattencentralvärme	213	75	0.2	366	70	0.2	2269	601	7.5
Ilmakeskuslämmitys - Luftcentralvärme	78	38	0.1	20	5	0.0	24	20	0.3
Suora sähkölämmitys - Direkt elvärme	2068	663	1.8	48	5	0.0	9	4	0.0
Uuni- t. kaminalämmitys - Ugns- el. kaminuppvärmning	70	5	0.0	2030	169	0.5	191	16	0.2
Ei kiint. lämmityslait. - Inga fasta uppv.anordn.	88	26	0.1	32	10	0.0	1682	886	11.1
Tuntematon - Okänt	46	7	0.0	134	16	0.1	12121	2118	26.5

UUDENMAAN LÄÄNI
NYLANDS LÄN

Kaikki rakennukset - Alla byggnader	46761	6999	100.0	21187	2025	100.0	9767	1473	100.0
Vesikeskuslämmitys - Vattencentralvärme	6605	1063	15.2	4255	633	31.3	2370	441	30.0
Ilmakeskuslämmitys - Luftcentralvärme	1237	262	3.7	174	31	1.5	148	83	5.7
Suora sähkölämmitys - Direkt elvärme	37471	6529	79.0	1434	145	7.2	10	1	0.1
Uuni- t. kaminalämmitys - Ugns- el. kaminuppvärmning	1150	110	1.6	15063	1208	59.7	137	26	1.8
Ei kiint. lämmityslait. - Inga fasta uppv.anordn.	148	20	0.3	28	2	0.1	665	286	19.4
Tuntematon - Okänt	150	14	0.2	233	5	0.3	6437	635	43.1

Alue, käyttötarkoitus, lämmitystapa Område, användningssyfte, uppvärmningssätt	Kaikki rakennukset Alla byggnader		Lämmitysaine/lämnönlände - Bränsle för uppvärmning/värmekälla								
	Kp1 - St	Kerrosala 1000 m2 Väningsyta 1000 m2	Kauko- tai aluelämpö Fjärr- eller regionvärme			Öljy, kaasu Olja, gas			Kivihiili Stenkol		
			Kp1 - St	Kerrosala Väningsyta		Kp1 - St	Kerrosala Väningsyta		Kp1 - St	Kerrosala Väningsyta	
				1000 m2	%		1000 m2	%		1000 m2	%

 UUDENMAAN LÄÄNI
 NYLANDS LÄN

Vars. asuinrakennukset - Egentliga bostadsbyggnader	136744	42382	19992	24863	62.1	47006	8950	58.8	3660	387	87.0
Vesikeskuslämmitys - Vattencentralvärme	79271	35473	19539	24714	61.7	44881	8716	57.3	3608	369	83.1
Ilmakekuslämmitys - Luftcentralvärme	2229	425	419	125	0.3	386	62	0.4	20	4	0.8
Suora sähkölämmitys - Direkt elvärme	36828	6021	34	24	0.1	176	41	0.3	48	6	1.2
Uuni- t. kamiinalämmitys - Ugns- el. kaminuppvärmning	16827	1359	-	-	-	1393	113	0.7	70	7	1.6
Ei kiint. lämmityslait. - Inga fasta uppv.anordn.	247	16	-	-	-	52	4	0.0	3	0	0.1
Tuntematon - Okänt	1342	88	-	-	-	118	15	0.1	11	1	0.3
Erilliset pientalot - Fristående småhus	114187	14027	5221	934	2.3	42676	5870	38.6	3591	368	82.9
Vesikeskuslämmitys - Vattencentralvärme	59748	8344	4829	857	2.2	40622	5671	37.3	3442	351	79.1
Ilmakekuslämmitys - Luftcentralvärme	2136	335	376	64	0.2	368	52	0.3	20	4	0.8
Suora sähkölämmitys - Direkt elvärme	34660	4085	17	3	0.0	163	25	0.2	47	5	1.2
Uuni- t. kamiinalämmitys - Ugns- el. kaminuppvärmning	16213	1187	-	-	-	1361	106	0.7	69	7	1.6
Ei kiint. lämmityslait. - Inga fasta uppv.anordn.	241	15	-	-	-	52	4	0.0	3	0	0.1
Tuntematon - Okänt	1189	60	-	-	-	110	12	0.1	10	1	0.2
Kytkeytyt pientalot - Sammanbyggda småhus	9072	4320	4533	2325	5.8	2240	1077	7.1	11	2	0.5
Vesikeskuslämmitys - Vattencentralvärme	7030	3486	4496	2303	5.8	2213	1064	7.0	10	2	0.4
Ilmakekuslämmitys - Luftcentralvärme	69	35	26	15	0.0	13	6	0.0	-	-	-
Suora sähkölämmitys - Direkt elvärme	1780	769	11	7	0.0	7	4	0.0	-	-	-
Uuni- t. kamiinalämmitys - Ugns- el. kaminuppvärmning	113	26	-	-	-	2	1	0.0	-	-	-
Ei kiint. lämmityslait. - Inga fasta uppv.anordn.	2	-	-	-	-	-	-	-	-	-	-
Tuntematon - Okänt	78	4	-	-	-	5	2	0.0	1	0	0.0
Asuinkekkorastalot - Flervåningsbostadshus	13485	24036	10238	21604	53.9	2090	2002	13.2	58	16	3.7
Vesikeskuslämmitys - Vattencentralvärme	12493	23643	10214	21644	53.8	2046	1980	13.0	56	16	3.6
Ilmakekuslämmitys - Luftcentralvärme	24	64	18	47	0.1	5	3	0.0	-	-	-
Suora sähkölämmitys - Direkt elvärme	388	167	6	13	0.0	6	12	0.1	1	0	0.1
Uuni- t. kamiinalämmitys - Ugns- el. kaminuppvärmning	501	145	-	-	-	30	6	0.0	1	0	0.0
Ei kiint. lämmityslait. - Inga fasta uppv.anordn.	4	1	-	-	-	-	-	-	-	-	-
Tuntematon - Okänt	75	24	-	-	-	3	1	0.0	-	-	-
Muut asuinrakennukset - Övriga bostadsbyggnader	4148	170	37	47	0.1	205	30	0.2	13	1	0.2
Vesikeskuslämmitys - Vattencentralvärme	1027	93	33	47	0.1	165	28	0.2	10	1	0.2
Ilmakekuslämmitys - Luftcentralvärme	45	6	4	0	0.0	8	1	0.0	-	-	-
Suora sähkölämmitys - Direkt elvärme	465	34	-	-	-	1	0	0.0	-	-	-
Uuni- t. kamiinalämmitys - Ugns- el. kaminuppvärmning	472	20	-	-	-	9	0	0.0	1	0	0.0
Ei kiint. lämmityslait. - Inga fasta uppv.anordn.	88	4	-	-	-	1	0	0.0	-	-	-
Tuntematon - Okänt	2051	12	-	-	-	21	1	0.0	2	0	0.0

Alue, käyttötarkoitus, lämmitystapa Område, användningssyfte, uppvärmingssätt	Lämmitysaine/lämmönlähde - Bränsle för uppvärmning/värmekälla								
	Sähkö Elektricitet			Puu, turve Ved. torv			Muu tai tuntematon Annat eller okänt		
	Kpl - St	Kerrosala Väningsyta		Kpl - St	Kerrosala Väningsyta		Kpl - St	Kerrosala Väningsyta	
		1000 M2	%		1000 M2	%		1000 M2	%

 UUDENMAAN LÄÄNI
 NYLANDS LÄN

Vars. asuinrakennukset - Egentliga bostadsbyggnader	43984	6082	86.9	19886	1827	90.2	2216	274	18.6
Vesikeskuslämmitys - Vattencentralvärme	6387	964	13.8	4048	543	26.8	908	167	11.4
Ilmakeskuslämmitys - Luftcentralvärme	1134	192	2.7	152	23	1.1	118	20	1.3
Suora sähkölämmitys - Direkt elvärme	35180	4810	68.7	1385	140	6.9	5	1	0.0
Uuni- t. kamiinalämmitys - Ugns- el. kaminuppvärmning	1097	102	1.5	14194	1116	65.1	73	21	1.4
Ei kiint. lämmityslait. - Inga fasta uppv.anordn.	93	7	0.1	18	1	0.1	81	4	0.3
Tuntematon - Okänt	93	7	0.1	89	4	0.2	1031	61	4.1
Erilliset pientalot - Fristående småhus	41650	5035	71.9	19267	1665	82.2	1882	155	10.5
Vesikeskuslämmitys - Vattencentralvärme	6115	832	11.9	4004	529	26.1	736	93	6.3
Ilmakeskuslämmitys - Luftcentralvärme	1113	178	2.5	152	23	1.1	108	15	1.0
Suora sähkölämmitys - Direkt elvärme	33074	3918	56.0	1354	133	6.6	5	1	0.0
Uuni- t. kamiinalämmitys - Ugns- el. kaminuppvärmning	1068	95	1.4	13651	975	48.2	64	4	0.3
Ei kiint. lämmityslait. - Inga fasta uppv.anordn.	88	6	0.1	18	1	0.1	80	4	0.3
Tuntematon - Okänt	92	7	0.1	88	4	0.2	889	37	2.5
Kytkeyt pientalot - Sammanbyggda småhus	1986	863	12.3	127	31	1.5	175	22	1.5
Vesikeskuslämmitys - Vattencentralvärme	207	97	1.4	12	4	0.2	92	16	1.1
Ilmakeskuslämmitys - Luftcentralvärme	20	10	0.1	-	-	-	10	4	0.3
Suora sähkölämmitys - Direkt elvärme	1754	755	10.8	8	2	0.1	-	-	-
Uuni- t. kamiinalämmitys - Ugns- el. kaminuppvärmning	2	0	0.0	106	24	1.2	3	0	0.0
Ei kiint. lämmityslait. - Inga fasta uppv.anordn.	2	0	0.0	-	-	-	-	-	-
Tuntematon - Okänt	1	0	0.0	1	0	0.0	70	1	0.1
Asuinkerrostalot - Flervåningsbostadshus	448	184	2.6	492	131	6.5	159	97	6.6
Vesikeskuslämmitys - Vattencentralvärme	65	35	0.5	32	10	0.5	80	59	4.0
Ilmakeskuslämmitys - Luftcentralvärme	1	4	0.1	-	-	-	-	-	-
Suora sähkölämmitys - Direkt elvärme	352	137	2.0	23	5	0.2	-	-	-
Uuni- t. kamiinalämmitys - Ugns- el. kaminuppvärmning	27	7	0.1	437	116	5.7	6	16	1.1
Ei kiint. lämmityslait. - Inga fasta uppv.anordn.	3	1	0.0	-	-	-	1	0	0.0
Tuntematon - Okänt	-	-	-	-	-	-	72	22	1.5
Muut asuinrakennukset - Övriga bostadsbyggnader	566	42	0.6	646	25	1.2	2681	24	1.7
Vesikeskuslämmitys - Vattencentralvärme	39	4	0.1	76	5	0.2	704	9	0.6
Ilmakeskuslämmitys - Luftcentralvärme	27	4	0.1	4	0	0.0	2	0	0.0
Suora sähkölämmitys - Direkt elvärme	437	33	0.5	26	2	0.1	1	0	0.0
Uuni- t. kamiinalämmitys - Ugns- el. kaminuppvärmning	14	1	0.0	405	18	0.9	43	2	0.1
Ei kiint. lämmityslait. - Inga fasta uppv.anordn.	12	0	0.0	5	0	0.0	70	3	0.2
Tuntematon - Okänt	37	1	0.0	130	0	0.0	1861	10	0.7

Alue, käyttötarkoitus, lämmitystapa Område, användningssyfte, uppvärmningssätt	Kaikki rakennukset Alla byggnader		Lämmitysaine/lämnönlände - Bränsle för uppvärmning/värmekälla								
	Kp1 - St	Kerros- ala 1000 m2 Vänings- yta 1000 m2	Kauko- tai aluelämpö Fjärr- eller regionvärme			Ölly, kaasuu Olja, gas			Kivihiili Stenkol		
			Kp1 - St	Kerrosala Väningsyta		Kp1 - St	Kerrosala Väningsyta		Kp1 - St	Kerrosala Väningsyta	
				1000 m2	%		1000 m2	%		1000 m2	%

UUDENMAAN LÄÄNI
NYLANDS LÄN

Myymäälä-, majoitus- ja ravitsemisrakennukset - Butiks-, inkvarterings- och bespisningsbyggnader	2687	2940	746	1924	4.8	1066	819	5.4	31	9	2.0
Vesikeskuslämmitys - Vattencentralvärme	1880	2583	718	1780	4.4	999	754	5.0	29	9	2.0
Ilmakeskuslämmitys - Luftcentralvärme	84	198	26	136	0.3	41	51	0.3	-	-	-
Suora sähkölämmitys - Direkt elvärme	422	111	2	8	0.0	4	2	0.0	-	-	-
Uuni- t. kamiinalämmitys - Ugns- el. kaminuppvärmning	119	30	-	-	-	17	10	0.1	1	0	0.0
Ei kiint. lämmityslait. - Inga fasta uppv.anordn.	38	6	-	-	-	1	0	0.0	1	0	0.0
Tuntematon - Okänt	144	11	-	-	-	4	2	0.0	-	-	-
Hoitoalan rakennukset - Vårdbyggnader	875	1168	427	817	2.0	320	308	2.0	5	2	0.4
Vesikeskuslämmitys - Vattencentralvärme	762	1098	422	796	2.0	313	287	1.9	6	2	0.4
Ilmakeskuslämmitys - Luftcentralvärme	12	32	4	17	0.0	5	13	0.1	-	-	-
Suora sähkölämmitys - Direkt elvärme	61	26	1	3	0.0	1	2	0.0	-	-	-
Uuni- t. kamiinalämmitys - Ugns- el. kaminuppvärmning	10	2	-	-	-	-	-	-	-	-	-
Ei kiint. lämmityslait. - Inga fasta uppv.anordn.	5	2	-	-	-	-	-	-	-	-	-
Tuntematon - Okänt	25	7	-	-	-	1	5	0.0	-	-	-
Toimisto- ja hallintorak. - Kontors- och förvaltningsb.	1700	4977	866	4361	10.9	515	471	3.1	15	8	1.7
Vesikeskuslämmitys - Vattencentralvärme	1347	4601	827	4164	10.4	476	410	2.7	15	8	1.7
Ilmakeskuslämmitys - Luftcentralvärme	65	246	35	191	0.6	26	48	0.3	-	-	-
Suora sähkölämmitys - Direkt elvärme	208	67	4	6	0.0	5	2	0.0	-	-	-
Uuni- t. kamiinalämmitys - Ugns- el. kaminuppvärmning	20	6	-	-	-	3	1	0.0	-	-	-
Ei kiint. lämmityslait. - Inga fasta uppv.anordn.	7	5	-	-	-	1	0	0.0	-	-	-
Tuntematon - Okänt	53	52	-	-	-	4	11	0.1	-	-	-
Kokoontumisrakennukset - Byggnader för samlingslok.	1076	987	239	608	1.5	392	244	1.6	6	3	0.6
Vesikeskuslämmitys - Vattencentralvärme	597	806	228	566	1.4	320	207	1.4	5	2	0.5
Ilmakeskuslämmitys - Luftcentralvärme	67	78	9	39	0.1	50	31	0.2	-	-	-
Suora sähkölämmitys - Direkt elvärme	250	75	2	3	0.0	10	3	0.0	-	-	-
Uuni- t. kamiinalämmitys - Ugns- el. kaminuppvärmning	81	15	-	-	-	10	2	0.0	-	-	-
Ei kiint. lämmityslait. - Inga fasta uppv.anordn.	33	5	-	-	-	2	0	0.0	-	-	-
Tuntematon - Okänt	48	10	-	-	-	-	-	-	1	1	0.1
Opetusrakennukset - Undervisningsbyggnader	1219	2966	517	2014	5.0	494	800	5.3	6	7	1.6
Vesikeskuslämmitys - Vattencentralvärme	1023	2797	502	1953	4.9	485	785	5.2	5	7	1.5
Ilmakeskuslämmitys - Luftcentralvärme	22	69	14	60	0.2	3	4	0.0	1	1	0.1
Suora sähkölämmitys - Direkt elvärme	118	34	1	1	0.0	1	0	0.0	-	-	-
Uuni- t. kamiinalämmitys - Ugns- el. kaminuppvärmning	14	8	-	-	-	2	5	0.0	-	-	-
Ei kiint. lämmityslait. - Inga fasta uppv.anordn.	2	2	-	-	-	2	2	0.0	-	-	-
Tuntematon - Okänt	40	56	-	-	-	1	3	0.0	-	-	-

Alue, käyttötarkoitus, lämmitystapa Område, användningssyfte, uppvärmningssätt	Lämmitysaine/lämmönlähde - Bränsle för uppvärmning/värmekälla								
	Sähkö Elektricitet			Puu, turve Ved, torv			Muu tai tuntematon Annat eller okänt		
	Kpl - St	Kerrosala Väningsyta		Kpl - St	Kerrosala Väningsyta		Kpl - St	Kerrosala Väningsyta	
		1000 M2	%		1000 M2	%		1000 M2	%

UJUDENMAAN LÄÄNI
NYLANDS LÄN

Myymäla-, majoitus- ja ravitsemisrakennukset - Butiks-, inkvarterings- och bespisningsbyggnader	492	138	2.0	117	22	1.1	235	27	1.8
Vesikeskuslämmitys - Vattencentralvärme	41	23	0.3	27	5	0.2	66	12	0.8
Ilmakeskuslämmitys - Luftcentralvärme	14	9	0.1	-	-	-	3	1	0.1
Suora sähkölämmitys - Direkt elvärme	414	101	1.4	2	0	0.0	-	-	-
Uuni- t. kamiinalämmitys - Ugns- el. kaminuppvärmning	13	2	0.0	87	17	0.9	1	0	0.0
Ei kiint. lämmityslait. - Inga fasta uppv.anordn.	8	1	0.0	1	0	0.0	27	4	0.3
Tuntematon - Okänt	2	1	0.0	-	-	-	138	9	0.6
Hoitoalan rakennukset - Vårdbyggnader	73	27	0.4	12	4	0.2	38	10	0.7
Vesikeskuslämmitys - Vattencentralvärme	9	5	0.1	4	3	0.1	9	5	0.3
Ilmakeskuslämmitys - Luftcentralvärme	2	1	0.0	-	-	-	1	1	0.1
Suora sähkölämmitys - Direkt elvärme	58	20	0.3	1	0	0.0	-	-	-
Uuni- t. kamiinalämmitys - Ugns- el. kaminuppvärmning	3	1	0.0	7	1	0.1	-	-	-
Ei kiint. lämmityslait. - Inga fasta uppv.anordn.	1	0	0.0	-	-	-	4	2	0.2
Tuntematon - Okänt	-	-	-	-	-	-	24	2	0.2
Toimisto- ja hallintorak. - Kontors- och förvaltningsb.	220	81	1.2	19	6	0.3	65	50	3.4
Vesikeskuslämmitys - Vattencentralvärme	13	12	0.2	3	1	0.0	13	7	0.5
Ilmakeskuslämmitys - Luftcentralvärme	3	7	0.1	1	0	0.0	-	-	-
Suora sähkölämmitys - Direkt elvärme	198	59	0.8	1	0	0.0	-	-	-
Uuni- t. kamiinalämmitys - Ugns- el. kaminuppvärmning	3	1	0.0	14	5	0.2	-	-	-
Ei kiint. lämmityslait. - Inga fasta uppv.anordn.	3	2	0.0	-	-	-	3	2	0.1
Tuntematon - Okänt	-	-	-	-	-	-	49	41	2.8
Kokoontumisrakennukset - Byggnader för samlingslok.	257	80	1.1	82	16	0.8	100	36	2.5
Vesikeskuslämmitys - Vattencentralvärme	11	4	0.1	9	3	0.2	24	23	1.5
Ilmakeskuslämmitys - Luftcentralvärme	7	7	0.1	1	0	0.0	-	-	-
Suora sähkölämmitys - Direkt elvärme	231	67	1.0	7	2	0.1	-	-	-
Uuni- t. kamiinalämmitys - Ugns- el. kaminuppvärmning	7	2	0.0	64	11	0.5	-	-	-
Ei kiint. lämmityslait. - Inga fasta uppv.anordn.	1	0	0.0	-	-	-	30	4	0.3
Tuntematon - Okänt	-	-	-	1	0	0.0	46	9	0.6
Opetusrakennukset - Undervisningsbyggnader	133	44	0.6	18	6	0.3	51	94	6.4
Vesikeskuslämmitys - Vattencentralvärme	15	12	0.2	5	3	0.1	11	37	2.5
Ilmakeskuslämmitys - Luftcentralvärme	-	-	-	-	-	-	4	4	0.3
Suora sähkölämmitys - Direkt elvärme	114	32	0.5	2	1	0.0	-	-	-
Uuni- t. kamiinalämmitys - Ugns- el. kaminuppvärmning	2	0	0.0	10	3	0.1	-	-	-
Ei kiint. lämmityslait. - Inga fasta uppv.anordn.	-	-	-	-	-	-	-	-	-
Tuntematon - Okänt	2	0	0.0	1	0	0.0	36	52	3.6

Alue, käyttötarkoitus, lämmitystapa Område, användningssyfte, uppvärmningssätt	Kaikki rakennukset Alla byggnader		Lämmitysalne/lämmönlähde - Bränsle för uppvärmning/värmekälla								
	Kp1 - St	Kerros- ala 1000 m2 Vänings- yta 1000 m2	Kauko- tai aluelämpö Fjärr- eller regionvärme			Öljy, kaasu Olja, gas			Kivihili Stenkol		
			Kp1 - St	Kerrosala Väningsyta		Kp1 - St	Kerrosala Väningsyta		Kp1 - St	Kerrosala Väningsyta	
				1000 m2	%		1000 m2	%		1000 m2	%

UUDENMAAN LÄÄNI
NYLANDS LÄN

Teollisuusrakennukset - Industribyggnader	3220	6670	745	3551	8.9	1395	2477	16.3	21	12	2.6
Vesikeskuslämmitys - Vattencentralvärme	1951	5199	673	3166	7.9	1033	1880	12.4	18	11	2.5
Ilmakeskuslämmitys - Luftcentralvärme	427	1018	71	375	0.9	299	553	3.6	-	-	-
Suora sähkölämmitys - Direkt elvärme	352	256	1	10	0.0	24	24	0.2	-	-	-
Uuni- t. kamiinalämmitys - Ugns- el. kaminuppvärmning	69	15	-	-	-	22	6	0.0	2	0	0.1
Ei kiint. lämmityslait. - Inga fasta uppv.anordn.	135	72	-	-	-	11	3	0.0	1	0	0.0
Tuntematon - Okänt	286	110	-	-	-	6	11	0.1	-	-	-

Liikenteen rakennukset - Trafikbyggnader	1674	1114	171	599	1.5	536	316	2.1	11	8	1.8
Vesikeskuslämmitys - Vattencentralvärme	711	809	160	484	1.2	449	269	1.8	11	8	1.8
Ilmakeskuslämmitys - Luftcentralvärme	89	161	11	115	0.3	72	44	0.3	-	-	-
Suora sähkölämmitys - Direkt elvärme	118	34	-	-	-	2	1	0.0	-	-	-
Uuni- t. kamiinalämmitys - Ugns- el. kaminuppvärmning	40	9	-	-	-	8	1	0.0	-	-	-
Ei kiint. lämmityslait. - Inga fasta uppv.anordn.	38	88	-	-	-	4	1	0.0	-	-	-
Tuntematon - Okänt	678	14	-	-	-	1	0	0.0	-	-	-

Muut rakennukset ja tunte- mattomat - Övriga byggnader och okända	4882	2834	413	1266	3.2	637	802	5.3	23	9	1.9
Vesikeskuslämmitys - Vattencentralvärme	1375	1899	385	1173	2.9	478	619	4.1	22	8	1.8
Ilmakeskuslämmitys - Luftcentralvärme	149	231	28	93	0.2	98	123	0.8	-	-	-
Suora sähkölämmitys - Direkt elvärme	418	182	-	-	-	8	27	0.2	-	-	-
Uuni- t. kamiinalämmitys - Ugns- el. kaminuppvärmning	255	31	-	-	-	19	4	0.0	-	-	-
Ei kiint. lämmityslait. - Inga fasta uppv.anordn.	346	146	-	-	-	19	27	0.2	-	-	-
Tuntematon - Okänt	2339	346	-	-	-	15	2	0.0	1	0	0.1

TURUN-PORIN LÄÄNI
ÅBO-BJÖRNEBORGS LÄN

Kaikki rakennukset - Alla byggnader	168508	39817	7927	11018	100.0	59274	16294	100.0	2149	285	100.0
Vesikeskuslämmitys - Vattencentralvärme	83242	28809	7541	10493	95.2	55781	15184	93.2	2071	271	95.2
Ilmakeskuslämmitys - Luftcentralvärme	2998	1640	373	498	4.6	926	760	4.7	25	6	2.2
Suora sähkölämmitys - Direkt elvärme	39627	5311	13	26	0.2	223	108	0.7	19	4	1.6
Uuni- t. kamiinalämmitys - Ugns- el. kaminuppvärmning	35272	2799	-	-	-	2078	187	1.1	28	2	0.8
Ei kiint. lämmityslait. - Inga fasta uppv.anordn.	1144	577	-	-	-	87	20	0.1	3	0	0.1
Tuntematon - Okänt	6225	681	-	-	-	179	35	0.2	3	1	0.2

Vars. asuinrakennukset - Egentliga bostadsbyggnader	147777	25903	6053	6721	61.0	52550	9560	58.7	2039	234	82.4
Vesikeskuslämmitys - Vattencentralvärme	73688	18445	5780	6667	60.5	49898	9291	57.0	1972	227	79.8
Ilmakeskuslämmitys - Luftcentralvärme	2156	360	266	50	0.5	411	81	0.5	20	3	1.0
Suora sähkölämmitys - Direkt elvärme	36806	4433	7	4	0.0	153	25	0.2	18	2	0.7
Uuni- t. kamiinalämmitys - Ugns- el. kaminuppvärmning	33602	2598	-	-	-	1926	147	0.9	27	2	0.8
Ei kiint. lämmityslait. - Inga fasta uppv.anordn.	188	13	-	-	-	43	3	0.0	1	0	0.0
Tuntematon - Okänt	1337	54	-	-	-	119	13	0.1	1	0	0.1

Alue, käyttötarkoitus, lämmitystapa Område, användningssyfte, uppvärmningssätt	Lämmitysaine/lämmönlähde - Bränsle för uppvärmning/värmekälla								
	Sähkö Elektricitet			Puu, turve Ved, torv			Muu tai tuntematon Annat eller okänt		
	Kpl - St	Kerrosala Väningsyta		Kpl - St	Kerrosala Väningsyta		Kpl - St	Kerrosala Väningsyta	
		1000 M2	%		1000 M2	%		1000 M2	%

UUDENMAAN LÄÄNI
NYLANDS LÄN

Teollisuusrakennukset -									
Industribyggnader	409	280	4.0	109	77	3.8	541	274	18.6
Vesikeskuslämmitys -									
Vattencentralvärme	39	18	0.3	53	64	3.1	135	61	4.2
Ilmakeskuslämmitys -									
Luftcentralvärme	30	33	0.5	13	6	0.3	14	50	3.4
Suora sähkölämmitys -									
Direkt elvärme	326	221	3.2	-	-	-	1	0	0.0
Uuni- t. kamiinalämmitys -									
Ugns- el. kaminuppvärmning	2	2	0.0	39	7	0.3	4	0	0.0
Ei kiint. lämmityslait. -									
Inga fasta uppv.anordn.	10	5	0.1	2	0	0.0	111	62	4.2
Tuntematon -									
Okänt	2	0	0.0	2	0	0.0	276	99	6.7
Liikenteen rakennukset -									
Trafikbyggnader	142	41	0.6	42	9	0.5	772	140	9.5
Vesikeskuslämmitys -									
Vattencentralvärme	13	5	0.1	9	2	0.1	69	41	2.8
Ilmakeskuslämmitys -									
Luftcentralvärme	4	2	0.0	-	-	-	2	0	0.0
Suora sähkölämmitys -									
Direkt elvärme	114	32	0.5	2	0	0.0	-	-	-
Uuni- t. kamiinalämmitys -									
Ugns- el. kaminuppvärmning	2	0	0.0	30	7	0.4	-	-	-
Ei kiint. lämmityslait. -									
Inga fasta uppv.anordn.	6	1	0.0	1	0	0.0	27	86	5.9
Tuntematon -									
Okänt	3	1	0.0	-	-	-	674	13	0.9
Muut rakennukset ja tuntemattomat -									
Övriga byggnader och okända	485	184	2.6	256	32	1.6	3068	543	36.8
Vesikeskuslämmitys -									
Vattencentralvärme	38	14	0.2	21	6	0.3	431	79	5.4
Ilmakeskuslämmitys -									
Luftcentralvärme	16	8	0.1	3	1	0.0	4	6	0.4
Suora sähkölämmitys -									
Direkt elvärme	399	154	2.2	8	1	0.0	3	0	0.0
Uuni- t. kamiinalämmitys -									
Ugns- el. kaminuppvärmning	7	0	0.0	213	24	1.2	16	3	0.2
Ei kiint. lämmityslait. -									
Inga fasta uppv.anordn.	14	3	0.0	1	0	0.0	312	117	7.9
Tuntematon -									
Okänt	11	5	0.1	10	1	0.0	2302	338	22.9

TURUN-PORIN LÄÄNI
ÅBO-BJÖRNEBORGS LÄN

Kaikki rakennukset -									
Alla byggnader	42890	5908	100.0	47413	4649	100.0	8855	1664	100.0
Vesikeskuslämmitys -									
Vattencentralvärme	3886	659	11.2	12045	1760	37.9	1918	441	26.5
Ilmakeskuslämmitys -									
Luftcentralvärme	1073	255	4.3	423	76	1.6	178	46	2.8
Suora sähkölämmitys -									
Direkt elvärme	36025	4800	81.2	3327	366	7.9	20	5	0.3
Uuni- t. kamiinalämmitys -									
Ugns- el. kaminuppvärmning	1647	166	2.8	31281	2429	52.2	238	15	0.9
Ei kiint. lämmityslait. -									
Inga fasta uppv.anordn.	110	18	0.3	37	4	0.1	907	535	32.2
Tuntematon -									
Okänt	149	10	0.2	300	15	0.3	5594	621	37.3
Vars. asuinrakennukset -									
Egentliga bostadsbyggnader	39644	4862	82.3	45342	4304	92.6	2149	222	13.4
Vesikeskuslämmitys -									
Vattencentralvärme	3643	509	8.6	11536	1594	34.3	859	157	9.4
Ilmakeskuslämmitys -									
Luftcentralvärme	942	149	2.5	385	59	1.3	132	20	1.2
Suora sähkölämmitys -									
Direkt elvärme	33368	4043	68.4	3245	355	7.6	15	4	0.2
Uuni- t. kamiinalämmitys -									
Ugns- el. kaminuppvärmning	1554	152	2.6	29982	2290	49.3	113	7	0.4
Ei kiint. lämmityslait. -									
Inga fasta uppv.anordn.	42	3	0.0	21	2	0.0	81	5	0.3
Tuntematon -									
Okänt	95	6	0.1	173	6	0.1	949	29	1.7

Alue, käyttötarkoitus, lämmitystapa Område, användningssyfte, uppvärmningssätt	Kaikki rakennukset Alla byggnader		Lämmitysaine/lämmönlähde - Bränsle för uppvärmning/värmekälla								
	Kp1 - St	Kerros- ala 1000 m2 vånings- yta 1000 m2	Kauko- tai aluelämpö Fjärr- eller regionvärme			Ölji, kaas Olja, gas			Kivihiili Stenkol		
			Kp1 - St	Kerrosala våningsyta		Kp1 - St	Kerrosala våningsyta		Kp1 - St	Kerrosala våningsyta	
				1000 m2	%		1000 m2	%		1000 m2	%

TURUN-PORIN LÄÄNI
ÅBO-BJÖRNEBORGS LÄN

Erilliset pientalot - Fristående småhus	136424	15368	1607	268	2.4	48503	6438	39.5	1983	215	75.7
Vesikeskuslämmitys - Vattencentralvärme	64978	8803	1368	234	2.1	45923	6204	38.1	1918	208	73.2
Ilmakeskuslämmitys - Luftcentralvärme	2083	314	234	34	0.3	395	61	0.4	19	3	0.9
Suora sähkölämmitys - Direkt elvärme	35188	3813	5	1	0.0	137	18	0.1	18	2	0.7
Uuni- t. kamiinalämmitys - Ugns- el. kaminuppvärmning	32742	2377	-	-	-	1892	140	0.9	26	2	0.7
Ei kiint. lämmityslait. - Inga fasta uppv.anordn.	184	12	-	-	-	42	3	0.0	1	0	0.0
Tuntematon - Okänt	1249	50	-	-	-	114	12	0.1	1	0	0.1
Kytkeytyt pientalot - Sammanbyggda småhus	5726	2467	1597	808	7.3	2088	958	5.9	28	8	2.9
Vesikeskuslämmitys - Vattencentralvärme	3822	1783	1567	791	7.2	2048	932	5.7	26	6	2.7
Ilmakeskuslämmitys - Luftcentralvärme	61	42	30	16	0.1	10	16	0.1	1	0	0.1
Suora sähkölämmitys - Direkt elvärme	1331	518	-	-	-	12	5	0.0	-	-	-
Uuni- t. kamiinalämmitys - Ugns- el. kaminuppvärmning	437	120	-	-	-	14	3	0.0	1	0	0.1
Ei kiint. lämmityslait. - Inga fasta uppv.anordn.	3	1	-	-	-	1	0	0.0	-	-	-
Tuntematon - Okänt	72	4	-	-	-	3	1	0.0	-	-	-
Asuinkerrostalot - Flervåningsbostadshus	5627	8068	2849	5645	51.2	1959	2164	13.3	28	11	3.8
Vesikeskuslämmitys - Vattencentralvärme	4888	7860	2845	5641	51.2	1927	2154	13.2	28	11	3.8
Ilmakeskuslämmitys - Luftcentralvärme	12	5	2	0	0.0	5	4	0.0	-	-	-
Suora sähkölämmitys - Direkt elvärme	287	102	2	3	0.0	4	1	0.0	-	-	-
Uuni- t. kamiinalämmitys - Ugns- el. kaminuppvärmning	423	101	-	-	-	20	4	0.0	-	-	-
Ei kiint. lämmityslait. - Inga fasta uppv.anordn.	1	-	-	-	-	-	-	-	-	-	-
Tuntematon - Okänt	16	-	-	-	-	2	0	0.0	-	-	-
Muut asuinrakennukset - Övriga bostadsbyggnader	2513	115	22	7	0.1	199	30	0.2	7	1	0.3
Vesikeskuslämmitys - Vattencentralvärme	643	52	18	6	0.1	172	29	0.2	7	1	0.3
Ilmakeskuslämmitys - Luftcentralvärme	70	9	4	1	0.0	5	1	0.0	-	-	-
Suora sähkölämmitys - Direkt elvärme	335	31	-	-	-	-	-	-	-	-	-
Uuni- t. kamiinalämmitys - Ugns- el. kaminuppvärmning	364	15	-	-	-	5	0	0.0	-	-	-
Ei kiint. lämmityslait. - Inga fasta uppv.anordn.	45	1	-	-	-	1	0	0.0	-	-	-
Tuntematon - Okänt	1056	5	-	-	-	16	1	0.0	-	-	-
Myymälä-, majoitus- ja ravitsemisrakennukset - Butiks-, inkvarterings- och bespisningsbyggnader	3104	1884	435	724	6.6	1443	922	5.7	24	5	1.8
Vesikeskuslämmitys - Vattencentralvärme	1955	1536	418	663	6.0	1340	834	5.1	23	4	1.5
Ilmakeskuslämmitys - Luftcentralvärme	91	144	17	61	0.5	56	73	0.4	1	1	0.4
Suora sähkölämmitys - Direkt elvärme	627	134	-	-	-	6	5	0.0	-	-	-
Uuni- t. kamiinalämmitys - Ugns- el. kaminuppvärmning	179	27	-	-	-	32	8	0.1	-	-	-
Ei kiint. lämmityslait. - Inga fasta uppv.anordn.	92	10	-	-	-	3	1	0.0	-	-	-
Tuntematon - Okänt	160	33	-	-	-	6	2	0.0	-	-	-

Alue, käyttötarkoitus, lämmitystapa Område, användningssyfte, uppvärmningssätt	Lämmitysaine/lämmönlähde - Bränsle för uppvärmning/värmekälla								
	Sähkö Elektricitet			Puu, turve Ved, torv			Muu tai tuntematon Annat eller okänt		
	Kpl - St	Kerrosala Väningsyta		Kpl - St	Kerrosala Väningsyta		Kpl - St	Kerrosala Väningsyta	
		1000 M2	%		1000 M2	%		1000 M2	%

TURUN-PORIN LÄÄNI
ÅBO-BJÖRNEBORGS LAN

Erilliset pientalot - Fristående småhus	37968	4222	71.5	44424	4061	37.4	1939	164	9.9
Vesikeskuslämmitys - Vattencentralvärme	3656	475	8.0	11475	1578	34.0	738	104	6.2
Ilmakeskuslämmitys - Luftcentralvärme	923	139	2.4	381	58	1.2	131	19	1.2
Suora sähkölämmitys - Direkt elvärme	31852	3461	58.6	3162	328	7.1	14	3	0.2
Uuni- t. kamiinalämmitys - Ugns- el. kaminuppvärmning	1504	140	2.4	29213	2089	44.9	107	6	0.4
Ei kiint. lämmityslait. - Inga fasta upp.v.anordn.	41	2	0.0	21	2	0.0	79	5	0.3
Tuntematon - Okänt	92	5	0.1	172	6	0.1	870	27	1.6
Kytkeytyt pientalot - Sammanbyggda småhus	1359	530	9.0	498	143	3.1	156	21	1.3
Vesikeskuslämmitys - Vattencentralvärme	65	25	0.4	33	8	0.2	83	18	1.1
Ilmakeskuslämmitys - Luftcentralvärme	19	10	0.2	-	-	-	1	0	0.0
Suora sähkölämmitys - Direkt elvärme	1254	490	8.3	65	22	0.5	-	-	-
Uuni- t. kamiinalämmitys - Ugns- el. kaminuppvärmning	19	4	0.1	399	112	2.4	4	1	0.0
Ei kiint. lämmityslait. - Inga fasta upp.v.anordn.	-	-	-	-	-	-	2	0	0.0
Tuntematon - Okänt	2	0	0.0	1	0	0.0	66	2	0.1
Asuinkerrostalot - Flervåningsbostadshus	317	110	1.9	420	101	2.2	54	38	2.3
Vesikeskuslämmitys - Vattencentralvärme	22	10	0.2	28	8	0.2	38	36	2.1
Ilmakeskuslämmitys - Luftcentralvärme	-	-	-	4	0	0.0	-	-	-
Suora sähkölämmitys - Direkt elvärme	262	92	1.6	18	5	0.1	1	1	0.1
Uuni- t. kamiinalämmitys - Ugns- el. kaminuppvärmning	31	8	0.1	370	88	1.9	2	1	0.0
Ei kiint. lämmityslait. - Inga fasta upp.v.anordn.	1	0	0.0	-	-	-	-	-	-
Tuntematon - Okänt	1	0	0.0	-	-	-	13	0	0.0
Muut asuinrakennukset - Övriga bostadsbyggnader	435	40	0.7	523	26	0.6	1327	11	0.7
Vesikeskuslämmitys - Vattencentralvärme	40	4	0.1	112	10	0.2	294	2	0.1
Ilmakeskuslämmitys - Luftcentralvärme	34	5	0.1	14	1	0.0	13	2	0.1
Suora sähkölämmitys - Direkt elvärme	303	29	0.5	30	3	0.1	2	0	0.0
Uuni- t. kamiinalämmitys - Ugns- el. kaminuppvärmning	23	1	0.0	288	12	0.3	48	1	0.1
Ei kiint. lämmityslait. - Inga fasta upp.v.anordn.	4	0	0.0	4	0	0.0	36	1	0.1
Tuntematon - Okänt	31	1	0.0	75	0	0.0	934	4	0.2
Myymlä-, majoitus- ja ravitsemisrakennukset - Butiks-, inkvarterings- och bospisningsbyggnader	703	156	2.7	209	26	0.6	290	49	3.0
Vesikeskuslämmitys - Vattencentralvärme	41	16	0.3	67	9	0.2	66	11	0.6
Ilmakeskuslämmitys - Luftcentralvärme	8	6	0.1	1	0	0.0	8	3	0.2
Suora sähkölämmitys - Direkt elvärme	612	128	2.2	9	2	0.0	-	-	-
Uuni- t. kamiinalämmitys - Ugns- el. kaminuppvärmning	20	4	0.1	126	15	0.3	1	0	0.0
Ei kiint. lämmityslait. - Inga fasta upp.v.anordn.	16	3	0.1	2	0	0.0	71	6	0.4
Tuntematon - Okänt	6	1	0.0	4	1	0.0	144	29	1.7

Alue, käyttötarkoitus, lämmitystapa Område, användningssyfte, uppvärmningssätt	Kaikki rakennukset Alla byggnader		Lämmitysalue/lämmönläpde - Bränsle för uppvärmning/värmekälla								
	Kp1 - St	Kerros- ala 1000 m2 Vänings- yta 1000 m2	Kauko- tai aluelämpö Fjärr- eller regionvärme			Öljy, kaasu Olja, gas			Kivihiili Stenkol		
			Kp1 - St	Kerrosala Väningsyta 1000 m2	%	Kp1 - St	Kerrosala Väningsyta 1000 m2	%	Kp1 - St	Kerrosala Väningsyta 1000 m2	%

TURUN-PORIN LÄÄNI
ÅBO-BJÖRNEBORGS LÄN

Hoitoalan rakennukset - Vårdbyggnader	653	865	216	446	4.0	331	360	2.2	-	-	-
Vesikeskuslämmitys - Vattencentralvärme	561	816	214	444	4.0	328	345	2.1	-	-	-
Ilmakeskuslämmitys - Luftcentralvärme	5	15	2	1	0.0	3	14	0.1	-	-	-
Suora sähkölämmitys - Direkt elvärme	58	13	-	-	-	-	-	-	-	-	-
Uuni- t. kaminalämmitys - Ugns- el. kaminuppvärmning	6	1	-	-	-	-	-	-	-	-	-
Ei kiint. lämmityslait. - Inga fasta uppv.anordn.	-	-	-	-	-	-	-	-	-	-	-
Tuntematon - Okänt	23	19	-	-	-	-	-	-	-	-	-
Toimisto- ja hallintorak. - Kontors- och förvaltningsb.	1413	1354	312	660	6.0	716	666	3.5	7	2	0.6
Vesikeskuslämmitys - Vattencentralvärme	1047	1192	294	626	5.7	697	537	3.3	7	2	0.6
Ilmakeskuslämmitys - Luftcentralvärme	31	56	16	31	0.3	8	19	0.1	-	-	-
Suora sähkölämmitys - Direkt elvärme	260	72	2	4	0.0	3	3	0.0	-	-	-
Uuni- t. kaminalämmitys - Ugns- el. kaminuppvärmning	30	6	-	-	-	5	2	0.0	-	-	-
Ei kiint. lämmityslait. - Inga fasta uppv.anordn.	4	1	-	-	-	1	0	0.0	-	-	-
Tuntematon - Okänt	41	27	-	-	-	2	5	0.0	-	-	-
Kokoontumisrakennukset - Byggnader för samlingslok.	1162	666	133	205	1.9	415	296	1.8	2	1	0.3
Vesikeskuslämmitys - Vattencentralvärme	518	444	126	171	1.6	351	260	1.6	2	1	0.3
Ilmakeskuslämmitys - Luftcentralvärme	54	64	7	33	0.3	33	26	0.2	-	-	-
Suora sähkölämmitys - Direkt elvärme	326	97	-	-	-	11	6	0.0	-	-	-
Uuni- t. kaminalämmitys - Ugns- el. kaminuppvärmning	120	25	-	-	-	17	4	0.0	-	-	-
Ei kiint. lämmityslait. - Inga fasta uppv.anordn.	44	31	-	-	-	2	0	0.0	-	-	-
Tuntematon - Okänt	101	5	-	-	-	1	0	0.0	-	-	-
Opetusrakennukset - Undervisningsbyggnader	1101	1707	238	775	7.0	638	857	5.3	6	2	0.7
Vesikeskuslämmitys - Vattencentralvärme	908	1642	234	767	7.0	633	850	5.2	6	2	0.7
Ilmakeskuslämmitys - Luftcentralvärme	6	15	3	7	0.1	2	6	0.0	-	-	-
Suora sähkölämmitys - Direkt elvärme	105	31	1	1	0.0	-	-	-	-	-	-
Uuni- t. kaminalämmitys - Ugns- el. kaminuppvärmning	54	15	-	-	-	1	0	0.0	-	-	-
Ei kiint. lämmityslait. - Inga fasta uppv.anordn.	3	-	-	-	-	-	-	-	-	-	-
Tuntematon - Okänt	25	3	-	-	-	2	1	0.0	-	-	-
Teollisuusrakennukset - Industribyggnader	3646	4784	290	1129	10.2	1690	2657	16.3	41	34	12.0
Vesikeskuslämmitys - Vattencentralvärme	1961	3274	242	841	7.6	1272	2105	12.9	34	29	10.2
Ilmakeskuslämmitys - Luftcentralvärme	426	844	46	287	2.6	299	460	2.8	2	2	0.8
Suora sähkölämmitys - Direkt elvärme	527	294	2	1	0.0	36	60	0.4	1	2	0.8
Uuni- t. kaminalämmitys - Ugns- el. kaminuppvärmning	165	49	-	-	-	54	21	0.1	1	0	0.0
Ei kiint. lämmityslait. - Inga fasta uppv.anordn.	279	226	-	-	-	16	6	0.0	1	0	0.0
Tuntematon - Okänt	287	97	-	-	-	13	5	0.0	2	0	0.1

Alue, käyttötarkoitus, lämmitystapa Område, användningssyfte, uppvärmningssätt	Lämmitystaine/lämmönlähde - Bränsle för uppvärmning/värmekälla								
	Sähkö Elektricitet			Puu, turve Ved, torv			Muu tai tuntematon Annat eller okänt		
	Kpl - St	Kerrosala Väningsyta		Kpl - St	Kerrosala Väningsyta		Kpl - St	Kerrosala Väningsyta	
		1000 M2	%		1000 M2	%		1000 M2	%

TURUN-PORIN LÄÄNI
ÅBO-BJÖRNEBORGS LÄN

Hoitoalan rakennukset - Vårdbyggnader	65	21	0.4	11	13	0.3	30	26	1.5
Vesikeskuslämmitys - Vattencentralvärme	5	7	0.1	7	12	0.3	7	6	0.4
Ilmakeskuslämmitys - Luftcentralvärme	-	-	-	-	-	-	-	-	-
Suora sähkölämmitys - Direkt elvärme	58	13	0.2	-	-	-	-	-	-
Uuni- t. kaminalämmitys - Ugns- el. kaminuppvärmning	2	0	0.0	4	1	0.0	-	-	-
Ei kiint. lämmityslait. - Inga fasta uppv.anordn.	-	-	-	-	-	-	-	-	-
Tuntematon - Okänt	-	-	-	-	-	-	23	19	1.2
Toimisto- ja hallintorak. - Kontors- och förvaltningsb.	290	87	1.5	30	5	0.1	58	34	2.1
Vesikeskuslämmitys - Vattencentralvärme	24	14	0.2	9	2	0.0	16	12	0.7
Ilmakeskuslämmitys - Luftcentralvärme	6	7	0.1	-	-	-	1	0	0.0
Suora sähkölämmitys - Direkt elvärme	253	64	1.1	2	0	0.0	-	-	-
Uuni- t. kaminalämmitys - Ugns- el. kaminuppvärmning	6	2	0.0	19	2	0.0	-	-	-
Ei kiint. lämmityslait. - Inga fasta uppv.anordn.	-	-	-	-	-	-	3	0	0.0
Tuntematon - Okänt	1	0	0.0	-	-	-	38	22	1.3
Kokoontumisrakennukset - Byggnader för samlingslok.	331	98	1.7	128	27	0.6	153	39	2.4
Vesikeskuslämmitys - Vattencentralvärme	16	6	0.1	12	3	0.1	11	3	0.2
Ilmakeskuslämmitys - Luftcentralvärme	10	4	0.1	-	-	-	4	1	0.0
Suora sähkölämmitys - Direkt elvärme	298	88	1.5	15	3	0.1	1	0	0.0
Uuni- t. kaminalämmitys - Ugns- el. kaminuppvärmning	2	0	0.0	100	20	0.4	1	0	0.0
Ei kiint. lämmityslait. - Inga fasta uppv.anordn.	5	1	0.0	1	0	0.0	36	30	1.8
Tuntematon - Okänt	-	-	-	-	-	-	100	6	0.3
Opetusrakennukset - Undervisningsbyggnader	122	47	0.8	66	22	0.5	31	4	0.2
Vesikeskuslämmitys - Vattencentralvärme	12	12	0.2	18	9	0.2	5	2	0.1
Ilmakeskuslämmitys - Luftcentralvärme	1	3	0.0	-	-	-	-	-	-
Suora sähkölämmitys - Direkt elvärme	101	30	0.5	3	1	0.0	-	-	-
Uuni- t. kaminalämmitys - Ugns- el. kaminuppvärmning	8	3	0.0	45	12	0.3	-	-	-
Ei kiint. lämmityslait. - Inga fasta uppv.anordn.	-	-	-	-	-	-	3	0	0.0
Tuntematon - Okänt	-	-	-	-	-	-	23	2	0.1
Teollisuusrakennukset - Industribyggnader	612	378	6.4	305	147	3.2	707	439	26.4
Vesikeskuslämmitys - Vattencentralvärme	60	76	1.3	168	103	2.2	185	119	7.2
Ilmakeskuslämmitys - Luftcentralvärme	48	67	1.1	19	15	0.3	12	13	0.8
Suora sähkölämmitys - Direkt elvärme	479	229	3.9	8	1	0.0	1	1	0.1
Uuni- t. kaminalämmitys - Ugns- el. kaminuppvärmning	6	1	0.0	101	26	0.6	3	0	0.0
Ei kiint. lämmityslait. - Inga fasta uppv.anordn.	13	3	0.1	3	1	0.0	246	216	13.0
Tuntematon - Okänt	6	1	0.0	6	1	0.0	260	89	5.4

Alue, käyttötarkoitus, lämmitystapa Område, användningssyfte, uppvärmningssätt	Kaikki rakennukset Alla byggnader		Lämmitysaine/lämmönlähde - Bränsle för uppvärmning/värme­källa								
	Kp1 - St	Kerrosala 1000 m2 Väningsyta 1000 m2	Kauko- tai aluelämpö Fjärr- eller regionvärme			Öljy, kaasu Olja, gas			Kivihilli Stenkol		
			Kp1 - St	Kerrosala Väningsyta		Kp1 - St	Kerrosala Väningsyta		Kp1 - St	Kerrosala Väningsyta	
				1000 m2	%		1000 m2	%		1000 m2	%

TURUN-PORIN LÄÄNI
ÄBO-BJÖRNEBORGS LÄN

Liikenteen rakennukset - Trafikbyggnader	1194	554	51	48	0.4	661	416	2.6	12	2	0.8
Vesikeskuslämmitys - Vattencentralvärme	728	446	46	46	0.4	585	360	2.3	11	2	0.7
Ilmakeskuslämmitys - Luftcentralvärme	69	44	5	3	0.0	50	31	0.2	1	0	0.1
Suora sähkölämmitys - Direkt elvärme	139	34	-	-	-	5	3	0.0	-	-	-
Uuni- t. kaminalämmitys - Ugns- el. kaminuppvärmning	69	10	-	-	-	18	3	0.0	-	-	-
Ei kiint. lämmityslait. - Inga fasta uppv.anordn.	57	9	-	-	-	2	1	0.0	-	-	-
Tunte­maton - Okänt	142	12	-	-	-	1	0	0.0	-	-	-
Muut rakennukset ja tunte- mattomat - Övriga byggnader och okända	5946	1986	177	304	2.8	631	630	3.9	11	4	1.3
Vesikeskuslämmitys - Vattencentralvärme	1233	962	169	262	2.4	505	554	3.4	9	4	1.3
Ilmakeskuslämmitys - Luftcentralvärme	90	89	7	25	0.2	59	50	0.3	1	0	0.0
Suora sähkölämmitys - Direkt elvärme	445	170	1	17	0.2	9	7	0.0	-	-	-
Uuni- t. kaminalämmitys - Ugns- el. kaminuppvärmning	693	53	-	-	-	20	2	0.0	-	-	-
Ei kiint. lämmityslait. - Inga fasta uppv.anordn.	432	285	-	-	-	19	9	0.1	1	0	0.0
Tunte­maton - Okänt	3053	426	-	-	-	19	7	0.0	-	-	-

AHVENANMAAN MAAKUNTA
LANDSKAPET ÄLAND

Kaikki rakennukset - Alla byggnader	7784	1290	196	210	100.0	3507	685	100.0	22	2	100.0
Vesikeskuslämmitys - Vattencentralvärme	4588	997	193	206	98.1	3311	649	94.6	20	2	88.5
Ilmakeskuslämmitys - Luftcentralvärme	129	46	3	4	1.9	31	18	2.6	2	0	11.5
Suora sähkölämmitys - Direkt elvärme	1199	150	-	-	-	15	4	0.6	-	-	-
Uuni- t. kaminalämmitys - Ugns- el. kaminuppvärmning	887	72	-	-	-	105	10	1.4	-	-	-
Ei kiint. lämmityslait. - Inga fasta uppv.anordn.	28	9	-	-	-	5	1	0.1	-	-	-
Tunte­maton - Okänt	953	17	-	-	-	40	4	0.6	-	-	-
Vars. asuinrakennukset - Egentliga bostadsbyggnader	6299	924	147	107	50.9	3205	492	71.7	22	2	100.0
Vesikeskuslämmitys - Vattencentralvärme	4142	710	146	107	50.8	3044	476	69.5	20	2	88.5
Ilmakeskuslämmitys - Luftcentralvärme	92	12	1	0	0.1	12	1	0.2	2	0	11.5
Suora sähkölämmitys - Direkt elvärme	1030	122	-	-	-	10	1	0.1	-	-	-
Uuni- t. kaminalämmitys - Ugns- el. kaminuppvärmning	847	69	-	-	-	100	9	1.3	-	-	-
Ei kiint. lämmityslait. - Inga fasta uppv.anordn.	19	2	-	-	-	4	1	0.1	-	-	-
Tunte­maton - Okänt	169	8	-	-	-	35	4	0.6	-	-	-
Erilliset pientalot - Fristående småhus	6914	685	62	10	4.7	2966	369	53.8	22	2	100.0
Vesikeskuslämmitys - Vattencentralvärme	3810	489	61	10	4.6	2808	355	51.8	20	2	88.5
Ilmakeskuslämmitys - Luftcentralvärme	92	12	1	0	0.1	12	1	0.2	2	0	11.5
Suora sähkölämmitys - Direkt elvärme	981	106	-	-	-	10	1	0.1	-	-	-
Uuni- t. kaminalämmitys - Ugns- el. kaminuppvärmning	847	69	-	-	-	100	9	1.3	-	-	-
Ei kiint. lämmityslait. - Inga fasta uppv.anordn.	19	2	-	-	-	4	1	0.1	-	-	-
Tunte­maton - Okänt	165	7	-	-	-	32	3	0.4	-	-	-

Alue, käyttötarkoitus, lämmitystapa Område, användningssyfte, uppvärmningssätt	Lämmitysaine/lämmönlähde - Bränsle för uppvärmning/värmekälla								
	Sähkö Elektricitet			Puu, turve Ved, torv			Muu tai tuntematon Annat eller okänt		
	Kpl - St	Kerrosala Väningsyta		Kpl - St	Kerrosala Väningsyta		Kpl - St	Kerrosala Väningsyta	
		1000 M2	%		1000 M2	%		1000 M2	%

TURUN-PORIN LÄÄNI
ÅBO-BJÖRNEBORGS LÄN

Liikenteen rakennukset - Trafikbyggnader	157	42	0.7	63	13	0.3	250	33	2.0
Vesikeskuslämmitys - Vattencentralvärme	11	2	0.0	22	5	0.1	53	11	0.7
Ilmakeskuslämmitys - Luftcentralvärme	9	8	0.1	-	-	-	4	2	0.1
Suora sähkölämmitys - Direkt elvärme	131	30	0.5	3	1	0.0	-	-	-
Uuni- t. kaminalämmitys - Ugns- el. kaminuppvärmning	2	0	0.0	37	7	0.1	2	0	0.0
Ei kiint. lämmityslait. - Inga fasta uppv.anordn.	4	1	0.0	-	-	-	51	8	0.5
Tuntematon - Okänt	-	-	-	1	0	0.0	140	11	0.7
Muut rakennukset ja tunte- mattomat - Övriga byggnader och okända	531	176	3.0	736	66	1.4	3860	806	48.4
Vesikeskuslämmitys - Vattencentralvärme	34	13	0.2	94	13	0.3	422	117	7.0
Ilmakeskuslämmitys - Luftcentralvärme	15	7	0.1	4	0	0.0	4	5	0.3
Suora sähkölämmitys - Direkt elvärme	422	146	2.5	12	1	0.0	1	0	0.0
Uuni- t. kaminalämmitys - Ugns- el. kaminuppvärmning	24	2	0.0	579	44	1.0	70	5	0.3
Ei kiint. lämmityslait. - Inga fasta uppv.anordn.	26	8	0.1	6	1	0.0	380	266	16.1
Tuntematon - Okänt	10	1	0.0	41	7	0.1	2983	411	24.7

AHVENANMAAN MAAKUNTA
LANDSKAPET ÅLAND

Kaikki rakennukset - Alla byggnader	1445	197	100.0	1533	159	100.0	1081	35	100.0
Vesikeskuslämmitys - Vattencentralvärme	188	34	17.3	695	92	57.6	181	14	38.5
Ilmakeskuslämmitys - Luftcentralvärme	61	17	8.5	17	3	1.7	15	4	11.0
Suora sähkölämmitys - Direkt elvärme	1131	141	71.8	53	4	2.7	-	-	-
Uuni- t. kaminalämmitys - Ugns- el. kaminuppvärmning	39	3	1.6	737	59	37.2	6	0	0.5
Ei kiint. lämmityslait. - Inga fasta uppv.anordn.	5	0	0.2	5	0	0.2	13	8	21.7
Tuntematon - Okänt	21	1	0.6	26	1	0.6	866	10	28.3
Vars. asuinrakennukset - Egentliga bostadsbyggnader	1251	154	78.3	1466	154	96.4	208	15	42.1
Vesikeskuslämmitys - Vattencentralvärme	176	26	13.1	677	89	56.2	80	9	26.8
Ilmakeskuslämmitys - Luftcentralvärme	50	7	3.4	16	2	1.5	11	2	4.5
Suora sähkölämmitys - Direkt elvärme	975	118	59.7	47	4	2.6	-	-	-
Uuni- t. kaminalämmitys - Ugns- el. kaminuppvärmning	35	3	1.4	710	57	35.7	2	0	0.2
Ei kiint. lämmityslait. - Inga fasta uppv.anordn.	5	0	0.2	4	0	0.2	6	0	1.3
Tuntematon - Okänt	13	1	0.4	12	1	0.3	109	3	9.4
Erilliset pientalot - Fristående småhus	1196	136	69.1	1464	153	96.2	204	14	40.1
Vesikeskuslämmitys - Vattencentralvärme	169	24	12.3	675	89	55.9	77	9	24.8
Ilmakeskuslämmitys - Luftcentralvärme	50	7	3.4	16	2	1.5	11	2	4.5
Suora sähkölämmitys - Direkt elvärme	924	101	51.3	47	4	2.6	-	-	-
Uuni- t. kaminalämmitys - Ugns- el. kaminuppvärmning	35	3	1.4	710	57	35.7	2	0	0.2
Ei kiint. lämmityslait. - Inga fasta uppv.anordn.	5	0	0.2	4	0	0.2	6	0	1.3
Tuntematon - Okänt	13	1	0.4	12	1	0.3	108	3	9.4

Alue, käyttötarkoitus, lämmitystapa Område, användningssyfte, uppvärmningssätt	Kaikki rakennukset Alla byggnader		Lämmitysaine/lämnönlähdde - Bränsle för uppvärmning/värmekälla								
	Kp1 - St	Kerros- ala 1000 m2 Vänings- yta 1000 m2	Kauko- tai aluelämpö Fjärr- eller regionvärme			Öljy, kaasu Olja, gas			Kivhiili Stenkol		
			Kp1 - St	1000 m2	%	Kp1 - St	1000 m2	%	Kp1 - St	1000 m2	%

AHVENANMAAN MAAKUNTA
LANDSKAPET ÅLAND

Kytkeytyt pientalot - Sammanbyggda småhus	106	45	10	5	2.2	60	29	4.3	-	-	-
Vesikeskuslämmitys - Vattencentralvärme	75	35	10	5	2.2	60	29	4.3	-	-	-
Ilmakeskuslämmitys - Luftcentralvärme	-	-	-	-	-	-	-	-	-	-	-
Suora sähkölämmitys - Direkt elvärme	30	10	-	-	-	-	-	-	-	-	-
Uuni- t. kamiinalämmitys - Ugns- el. kaminuppvärmning	-	-	-	-	-	-	-	-	-	-	-
Ei kiint. lämmityslait. - Inga fasta uppv.anordn.	-	-	-	-	-	-	-	-	-	-	-
Tuntematon - Okänt	1	-	-	-	-	-	-	-	-	-	-
Asuinkerrostalot - Fjärväningsbostadshus	279	194	75	93	44.1	179	93	13.6	-	-	-
Vesikeskuslämmitys - Vattencentralvärme	257	186	75	93	44.1	176	92	13.6	-	-	-
Ilmakeskuslämmitys - Luftcentralvärme	-	-	-	-	-	-	-	-	-	-	-
Suora sähkölämmitys - Direkt elvärme	19	7	-	-	-	-	-	-	-	-	-
Uuni- t. kamiinalämmitys - Ugns- el. kaminuppvärmning	-	-	-	-	-	-	-	-	-	-	-
Ei kiint. lämmityslait. - Inga fasta uppv.anordn.	-	-	-	-	-	-	-	-	-	-	-
Tuntematon - Okänt	3	1	-	-	-	3	1	0.2	-	-	-
Muut asuinrakennukset - Övriga bostadsbyggnader	882	14	1	0	0.0	44	5	0.7	-	-	-
Vesikeskuslämmitys - Vattencentralvärme	116	6	1	0	0.0	38	4	0.6	-	-	-
Ilmakeskuslämmitys - Luftcentralvärme	7	1	-	-	-	-	-	-	-	-	-
Suora sähkölämmitys - Direkt elvärme	48	4	-	-	-	1	0	0.0	-	-	-
Uuni- t. kamiinalämmitys - Ugns- el. kaminuppvärmning	15	1	-	-	-	1	0	0.0	-	-	-
Ei kiint. lämmityslait. - Inga fasta uppv.anordn.	1	-	-	-	-	1	0	0.0	-	-	-
Tuntematon - Okänt	695	2	-	-	-	3	0	0.0	-	-	-
Myyvälä-, majoitus- ja ravitsemisrakennukset - Butiks-, inkvarterings- och bespishningsbyggnader	190	86	11	30	14.3	71	49	7.2	-	-	-
Vesikeskuslämmitys - Vattencentralvärme	91	75	11	30	14.3	66	44	6.4	-	-	-
Ilmakeskuslämmitys - Luftcentralvärme	4	4	-	-	-	3	3	0.4	-	-	-
Suora sähkölämmitys - Direkt elvärme	66	7	-	-	-	1	2	0.3	-	-	-
Uuni- t. kamiinalämmitys - Ugns- el. kaminuppvärmning	10	1	-	-	-	1	0	0.0	-	-	-
Ei kiint. lämmityslait. - Inga fasta uppv.anordn.	4	-	-	-	-	-	-	-	-	-	-
Tuntematon - Okänt	15	-	-	-	-	-	-	-	-	-	-
Hoitotalan rakennukset - Vårdbyggnader	28	27	6	7	3.4	16	18	2.7	-	-	-
Vesikeskuslämmitys - Vattencentralvärme	21	23	5	5	2.3	16	18	2.7	-	-	-
Ilmakeskuslämmitys - Luftcentralvärme	1	2	1	2	1.1	-	-	-	-	-	-
Suora sähkölämmitys - Direkt elvärme	6	2	-	-	-	-	-	-	-	-	-
Uuni- t. kamiinalämmitys - Ugns- el. kaminuppvärmning	-	-	-	-	-	-	-	-	-	-	-
Ei kiint. lämmityslait. - Inga fasta uppv.anordn.	-	-	-	-	-	-	-	-	-	-	-
Tuntematon - Okänt	-	-	-	-	-	-	-	-	-	-	-

Alue, käyttötarkoitus, lämmitystapa Område, användningssyfte, uppvärmningssätt	Lämmitystaine/lämmönlähde - Bränsle för uppvärmning/värmekälla								
	Sähkö Elektricitet			Puu, turve Ved, torv			Muu tai tuntematon Annat eller okänt		
	Kpl - St	Kerrosala Väningsyta		Kpl - St	Kerrosala Väningsyta		Kpl - St	Kerrosala Väningsyta	
		1000 M2	%		1000 M2	%		1000 M2	%

AHVENANMAAN MAAKUNTA
LANDSKAPET ÅLAND

Kytkeytyt pientalot - Sammanbyggda småhus	34	11	5.6	-	-	-	2	0	0.0
Vesikeskuslämmitys - Vattencentralvärme	4	1	0.6	-	-	-	1	0	0.0
Ilmakeskuslämmitys - Luftcentralvärme	-	-	-	-	-	-	-	-	-
Suora sähkölämmitys - Direkt elvärme	30	10	5.0	-	-	-	-	-	-
Uuni- t. kamiinalämmitys - Ugns- el. kaminuppvärmning	-	-	-	-	-	-	-	-	-
Ei kiint. lämmityslait. - Inga fasta uppv.anordn.	-	-	-	-	-	-	-	-	-
Tuntematon - Okänt	-	-	-	-	-	-	1	0	0.0
Asuinkerrostalot - Flerväningsbostadshus	21	7	3.6	2	0	0.2	2	1	2.0
Vesikeskuslämmitys - Vattencentralvärme	2	0	0.2	2	0	0.2	2	1	2.0
Ilmakeskuslämmitys - Luftcentralvärme	-	-	-	-	-	-	-	-	-
Suora sähkölämmitys - Direkt elvärme	19	7	3.4	-	-	-	-	-	-
Uuni- t. kamiinalämmitys - Ugns- el. kaminuppvärmning	-	-	-	-	-	-	-	-	-
Ei kiint. lämmityslait. - Inga fasta uppv.anordn.	-	-	-	-	-	-	-	-	-
Tuntematon - Okänt	-	-	-	-	-	-	-	-	-
Muut asuinrakennukset - Övriga bostadsbyggnader	60	5	2.7	38	2	1.3	739	2	6.2
Vesikeskuslämmitys - Vattencentralvärme	4	1	0.3	10	1	0.5	63	1	2.2
Ilmakeskuslämmitys - Luftcentralvärme	6	1	0.4	-	-	-	1	0	0.3
Suora sähkölämmitys - Direkt elvärme	41	3	1.7	6	0	0.1	-	-	-
Uuni- t. kamiinalämmitys - Ugns- el. kaminuppvärmning	2	0	0.1	11	1	0.5	1	0	0.0
Ei kiint. lämmityslait. - Inga fasta uppv.anordn.	-	-	-	-	-	-	-	-	-
Tuntematon - Okänt	7	0	0.1	11	0	0.2	674	1	3.6
Myymlä-, majoitus- ja ravitsemisrakennukset - Butiks-, inkvarterings- och bespinningsbyggnader	68	6	2.8	7	0	0.3	33	1	3.2
Vesikeskuslämmitys - Vattencentralvärme	2	1	0.4	-	-	-	12	0	0.0
Ilmakeskuslämmitys - Luftcentralvärme	-	-	-	-	-	-	1	1	2.3
Suora sähkölämmitys - Direkt elvärme	65	5	2.4	-	-	-	-	-	-
Uuni- t. kamiinalämmitys - Ugns- el. kaminuppvärmning	1	0	0.1	6	0	0.3	2	0	0.0
Ei kiint. lämmityslait. - Inga fasta uppv.anordn.	-	-	-	1	0	0.0	3	0	0.5
Tuntematon - Okänt	-	-	-	-	-	-	15	0	0.3
Hoitoalan rakennukset - Vårdbyggnader	6	2	1.0	-	-	-	-	-	-
Vesikeskuslämmitys - Vattencentralvärme	-	-	-	-	-	-	-	-	-
Ilmakeskuslämmitys - Luftcentralvärme	-	-	-	-	-	-	-	-	-
Suora sähkölämmitys - Direkt elvärme	6	2	1.0	-	-	-	-	-	-
Uuni- t. kamiinalämmitys - Ugns- el. kaminuppvärmning	-	-	-	-	-	-	-	-	-
Ei kiint. lämmityslait. - Inga fasta uppv.anordn.	-	-	-	-	-	-	-	-	-
Tuntematon - Okänt	-	-	-	-	-	-	-	-	-

Alue, käyttötarkoitus, lämmitystapa Område, användningssyfte, uppvärmningssätt	Kaikki rakennukset Alla byggnader		Lämmitysaine/lämmönlähde - Bränsle för uppvärmning/värmekälla								
	Kp1 - St	Kerrosala 1000 m2 Vänings- yta 1000 m2	Kauko- tai aluelämpö Fjärr- eller regionvärme			Öljy, kaasu Olja, gas			Kivihiili Stenkol		
			Kp1 - St	Kerrosala Väningsyta 1000 m2	%	Kp1 - St	Kerrosala Väningsyta 1000 m2	%	Kp1 - St	Kerrosala Väningsyta 1000 m2	%

AHVENANMAAN MAAKUNTA
LANDSKAPET ÅLAND

Toimisto- ja hallintorak. - Kontors- och förvaltningsb.	61	43	15	27	12.6	31	14	2.0	-	-	-
Vesikeskuslämmitys - Vattencentralvärme	46	40	14	26	11.9	30	13	2.0	-	-	-
Ilmakeskuslämmitys - Luftcentralvärme	1	2	1	2	0.7	-	-	-	-	-	-
Suora sähkölämmitys - Direkt elvärme	8	1	-	-	-	1	0	0.0	-	-	-
Uuni- t. kaminalämmitys - Ugns- el. kaminuppvärmning	1	-	-	-	-	-	-	-	-	-	-
Ei kiint. lämmityslait. - Inga fasta uppv.anordn.	-	-	-	-	-	-	-	-	-	-	-
Tuntematon - Okänt	5	-	-	-	-	-	-	-	-	-	-
Kokoontumisrakennukset - Byggnader för samlingslok.	32	25	5	15	7.1	16	8	1.1	-	-	-
Vesikeskuslämmitys - Vattencentralvärme	22	23	5	15	7.1	16	7	1.1	-	-	-
Ilmakeskuslämmitys - Luftcentralvärme	2	1	-	-	-	1	0	0.0	-	-	-
Suora sähkölämmitys - Direkt elvärme	5	1	-	-	-	-	-	-	-	-	-
Uuni- t. kaminalämmitys - Ugns- el. kaminuppvärmning	2	-	-	-	-	-	-	-	-	-	-
Ei kiint. lämmityslait. - Inga fasta uppv.anordn.	-	-	-	-	-	-	-	-	-	-	-
Tuntematon - Okänt	1	-	-	-	-	-	-	-	-	-	-
Opetusrakennukset - Undervisningsbyggnader	41	48	7	22	10.3	32	26	3.7	-	-	-
Vesikeskuslämmitys - Vattencentralvärme	39	47	7	22	10.3	32	26	3.7	-	-	-
Ilmakeskuslämmitys - Luftcentralvärme	-	-	-	-	-	-	-	-	-	-	-
Suora sähkölämmitys - Direkt elvärme	-	-	-	-	-	-	-	-	-	-	-
Uuni- t. kaminalämmitys - Ugns- el. kaminuppvärmning	1	-	-	-	-	-	-	-	-	-	-
Ei kiint. lämmityslait. - Inga fasta uppv.anordn.	-	-	-	-	-	-	-	-	-	-	-
Tuntematon - Okänt	1	-	-	-	-	-	-	-	-	-	-
Teollisuusrakennukset - Industribyggnader	103	68	-	-	-	57	47	6.9	-	-	-
Vesikeskuslämmitys - Vattencentralvärme	54	45	-	-	-	43	41	5.9	-	-	-
Ilmakeskuslämmitys - Luftcentralvärme	15	14	-	-	-	10	5	0.8	-	-	-
Suora sähkölämmitys - Direkt elvärme	18	8	-	-	-	2	1	0.2	-	-	-
Uuni- t. kaminalämmitys - Ugns- el. kaminuppvärmning	5	1	-	-	-	2	0	0.0	-	-	-
Ei kiint. lämmityslait. - Inga fasta uppv.anordn.	1	1	-	-	-	-	-	-	-	-	-
Tuntematon - Okänt	10	-	-	-	-	-	-	-	-	-	-
Liikenteen rakennukset - Trafikbyggnader	29	13	2	3	1.3	13	9	1.3	-	-	-
Vesikeskuslämmitys - Vattencentralvärme	19	12	2	3	1.3	13	9	1.3	-	-	-
Ilmakeskuslämmitys - Luftcentralvärme	1	-	-	-	-	-	-	-	-	-	-
Suora sähkölämmitys - Direkt elvärme	6	1	-	-	-	-	-	-	-	-	-
Uuni- t. kaminalämmitys - Ugns- el. kaminuppvärmning	2	-	-	-	-	-	-	-	-	-	-
Ei kiint. lämmityslait. - Inga fasta uppv.anordn.	-	-	-	-	-	-	-	-	-	-	-
Tuntematon - Okänt	1	-	-	-	-	-	-	-	-	-	-

Alue, käyttötarkoitus, lämmitystapa Område, användningssyfte, uppvärmningssätt	Lämmitysaine/lämmönlähde - Bränsle för uppvärmning/värmekälla								
	Sähkö Elektricitet			Puu, turve Ved, torv			Muu tai tuntematon Annat eller okänt		
	Kpl - St	Kerrosala Väningsyta		Kpl - St	Kerrosala Väningsyta		Kpl - St	Kerrosala Väningsyta	
		1000 M2	%		1000 M2	%		1000 M2	%

 AHVENANMAAN MAAKUNTA
 LANDSKAPET ÅLAND

Toimisto- ja hallintorak. - Kontors- och förvaltningsb.	8	3	1.4	1	0	0.0	6	0	0.5
Vesikeskuslämmitys - Vattencentralvärme	1	2	0.8	-	-	-	1	0	0.3
Ilmakekuslämmitys - Luftcentralvärme	-	-	-	-	-	-	-	-	-
Suora sähkölämmitys - Direkt elvärme	7	1	0.6	-	-	-	-	-	-
Uuni- t. kamiinalämmitys - Ugns- el. kaminuppvärmning	-	-	-	1	0	0.0	-	-	-
Ei kiint. lämmityslait. - Inga fasta uppv.anordn.	-	-	-	-	-	-	-	-	-
Tuntematon - Okänt	-	-	-	-	-	-	5	0	0.2
Kokoontumisrakennukset - Byggnader för samlingslok.	6	2	1.0	2	0	0.2	3	0	1.0
Vesikeskuslämmitys - Vattencentralvärme	-	-	-	-	-	-	2	0	1.0
Ilmakekuslämmitys - Luftcentralvärme	1	1	0.3	-	-	-	-	-	-
Suora sähkölämmitys - Direkt elvärme	5	1	0.6	-	-	-	-	-	-
Uuni- t. kamiinalämmitys - Ugns- el. kaminuppvärmning	-	-	-	2	0	0.2	-	-	-
Ei kiint. lämmityslait. - Inga fasta uppv.anordn.	-	-	-	-	-	-	-	-	-
Tuntematon - Okänt	-	-	-	-	-	-	1	0	0.0
Opetusrakennukset - Undervisningsbyggnader	-	-	-	1	0	0.2	1	0	0.0
Vesikeskuslämmitys - Vattencentralvärme	-	-	-	-	-	-	-	-	-
Ilmakekuslämmitys - Luftcentralvärme	-	-	-	-	-	-	-	-	-
Suora sähkölämmitys - Direkt elvärme	-	-	-	-	-	-	-	-	-
Uuni- t. kamiinalämmitys - Ugns- el. kaminuppvärmning	-	-	-	1	0	0.2	-	-	-
Ei kiint. lämmityslait. - Inga fasta uppv.anordn.	-	-	-	-	-	-	-	-	-
Tuntematon - Okänt	-	-	-	-	-	-	1	0	0.0
Teollisuusrakennukset - Industribyggnader	22	18	9.0	9	2	1.0	15	1	3.7
Vesikeskuslämmitys - Vattencentralvärme	2	3	1.3	6	1	0.8	3	0	0.8
Ilmakekuslämmitys - Luftcentralvärme	4	9	4.4	-	-	-	1	0	0.0
Suora sähkölämmitys - Direkt elvärme	16	7	3.4	-	-	-	-	-	-
Uuni- t. kamiinalämmitys - Ugns- el. kaminuppvärmning	-	-	-	3	0	0.2	-	-	-
Ei kiint. lämmityslait. - Inga fasta uppv.anordn.	-	-	-	-	-	-	1	1	1.6
Tuntematon - Okänt	-	-	-	-	-	-	10	0	1.4
Liikenteen rakennukset - Trafikbyggnader	6	1	0.3	3	0	0.2	5	1	1.5
Vesikeskuslämmitys - Vattencentralvärme	-	-	-	1	0	0.0	3	0	1.1
Ilmakekuslämmitys - Luftcentralvärme	-	-	-	1	0	0.2	-	-	-
Suora sähkölämmitys - Direkt elvärme	6	1	0.3	-	-	-	-	-	-
Uuni- t. kamiinalämmitys - Ugns- el. kaminuppvärmning	-	-	-	1	0	0.0	1	0	0.4
Ei kiint. lämmityslait. - Inga fasta uppv.anordn.	-	-	-	-	-	-	-	-	-
Tuntematon - Okänt	-	-	-	-	-	-	1	0	0.0

Alue, käyttötarkoitus, lämmitystapa Område, användningssyfte, uppvärmningssätt	Kaikki rakennukset Alla byggnader		Lämmitysaine/lämmönlähte - Bränsle för uppvärmning/värmekälla								
	Kp1 - St	Kerros- ala 1000 m2 Vänings- yta 1000 m2	Kauko- tai aluelämpö Fjärr- eller regionvärme			Öljy, kaasu Olja, gas			Kivihiili Stenkol		
			Kp1 - St	Kerrosala Väningsyta		Kp1 - St	Kerrosala Väningsyta		Kp1 - St	Kerrosala Väningsyta	
				1000 m2	%		1000 m2	%		1000 m2	%

AHVENANMAAN MAAKUNTA
LANDSKAPET ÅLAND

Muut rakennukset ja tunte-

mattomat -

Övriga byggnader och okända	119	41	2	0	0.1	22	18	2.7	-	-	-
Vesikeskuslämmitys -											
Vattencentralvärme	38	15	2	0	0.1	14	9	1.4	-	-	-
Ilmakeskuslämmitys -											
Luftcentralvärme	6	10	-	-	-	6	9	1.2	-	-	-
Suora sähkölämmitys -											
Direkt elvärme	12	4	-	-	-	-	-	-	-	-	-
Uuni- t. kamiinalämmitys -											
Ugns- el. kaminuppvärmning	4	-	-	-	-	1	0	0.0	-	-	-
Ei kiint. lämmityslait. -											
Inga fasta uppv.anordn.	3	6	-	-	-	-	-	-	-	-	-
Tuntematon -											
Okänt	56	6	-	-	-	2	0	0.1	-	-	-

HÄMEEN LÄÄNI
TAVASTEHUS LÄN

Kaikki rakennukset -											
Alla byggnader	131937	38115	13423	17849	100.0	39445	10569	100.0	1153	147	100.0
Vesikeskuslämmitys -											
Vattencentralvärme	63513	28976	12590	17037	95.6	37415	9799	92.7	1114	141	96.2
Ilmakeskuslämmitys -											
Luftcentralvärme	3119	1663	801	769	4.3	629	521	4.9	7	2	1.5
Suora sähkölämmitys -											
Direkt elvärme	33388	4581	32	43	0.2	148	93	0.9	12	1	0.9
Uuni- t. kamiinalämmitys -											
Ugns- el. kaminuppvärmning	27221	2225	-	-	-	1130	114	1.1	18	2	1.4
Ei kiint. lämmityslait. -											
Inga fasta uppv.anordn.	792	327	-	-	-	49	30	0.3	1	0	0.0
Tuntematon -											
Okänt	3904	343	-	-	-	74	13	0.1	1	0	0.1
Vars. asuinrakennukset -											
Egentliga bostadsbyggnader	116953	24645	10792	10607	59.4	35065	6184	58.5	1100	124	84.9
Vesikeskuslämmitys -											
Vattencentralvärme	55976	18210	10144	10486	58.7	33568	6025	57.0	1068	121	82.7
Ilmakeskuslämmitys -											
Luftcentralvärme	2448	410	628	117	0.7	292	47	0.4	4	0	0.3
Suora sähkölämmitys -											
Direkt elvärme	31371	3679	20	4	0.0	110	17	0.2	12	1	0.9
Uuni- t. kamiinalämmitys -											
Ugns- el. kaminuppvärmning	26312	2097	-	-	-	1031	86	0.8	15	1	1.0
Ei kiint. lämmityslait. -											
Inga fasta uppv.anordn.	117	9	-	-	-	20	2	0.0	-	-	-
Tuntematon -											
Okänt	729	40	-	-	-	44	7	0.1	1	0	0.1
Erilliset pientalot -											
Fristående småhus	104660	11830	4261	690	3.9	31982	4289	40.6	1062	115	78.8
Vesikeskuslämmitys -											
Vattencentralvärme	46227	6359	3648	598	3.3	30544	4152	39.3	1031	112	76.6
Ilmakeskuslämmitys -											
Luftcentralvärme	2375	361	595	89	0.5	282	41	0.4	4	0	0.3
Suora sähkölämmitys -											
Direkt elvärme	29953	3223	18	3	0.0	101	14	0.1	11	1	0.8
Uuni- t. kamiinalämmitys -											
Ugns- el. kaminuppvärmning	25317	1861	-	-	-	997	77	0.7	15	1	1.0
Ei kiint. lämmityslait. -											
Inga fasta uppv.anordn.	112	8	-	-	-	17	1	0.0	-	-	-
Tuntematon -											
Okänt	676	18	-	-	-	41	4	0.0	1	0	0.1
Kytkeytyt pientalot -											
Sammanbyggda småhus	4870	2341	2244	1167	6.5	1437	685	6.5	5	1	0.8
Vesikeskuslämmitys -											
Vattencentralvärme	3738	1859	2217	1151	6.4	1428	677	6.4	5	1	0.8
Ilmakeskuslämmitys -											
Luftcentralvärme	54	33	25	15	0.1	5	6	0.1	-	-	-
Suora sähkölämmitys -											
Direkt elvärme	947	423	2	1	0.0	2	1	0.0	-	-	-
Uuni- t. kamiinalämmitys -											
Ugns- el. kaminuppvärmning	106	23	-	-	-	2	1	0.0	-	-	-
Ei kiint. lämmityslait. -											
Inga fasta uppv.anordn.	1	-	-	-	-	-	-	-	-	-	-
Tuntematon -											
Okänt	24	2	-	-	-	-	-	-	-	-	-

Alue, käyttötarkoitus, lämmitystapa Område, användningssyfte, uppvärmingssätt	Lämmitysaine/lämmönlähde - Bränsle för uppvärmning/värmekälla								
	Sähkö Elektricitet			Puu, turve Ved, torv			Muu tai tuntematon Annat eller okänt		
	Kpl - St	Kerrosala Väningsyta		Kpl - St	Kerrosala Väningsyta		Kpl - St	Kerrosala Väningsyta	
		1000 M2	%		1000 M2	%		1000 M2	%

AHVENANMAAN MAAKUNTA
LANDSKAPET ÅLAND

Muut rakennukset ja tunte-

matottomat -									
Övriga byggnader och okända	18	7	3.6	6	1	0.3	71	15	41.8
Vesikeskuslämmitys -									
Vattencentralvärme	4	3	1.5	1	0	0.1	17	2	6.3
Ilmakeskuslämmitys -									
Luftcentralvärme	-	-	-	-	-	-	1	1	3.9
Suora sähkölämmitys -									
Direkt elvärme	12	4	2.1	-	-	-	-	-	-
Uuni- t. kamiinalämmitys -									
Ugns- el. kaminuppvärmning	1	0	0.0	2	0	0.1	-	-	-
Ei kiint. lämmityslait. -									
Inga fasta uppv.anordn.	-	-	-	-	-	-	3	6	18.3
Tuntematon -									
Okänt	1	0	0.1	3	0	0.1	50	5	13.3

HÄMEEN LÄÄNI
TAVASTEHS LÄN

Kaikki rakennukset -									
Alla byggnader	37623	5193	100.0	34661	3453	100.0	5632	904	100.0
Vesikeskuslämmitys -									
Vattencentralvärme	3616	543	10.5	7599	1187	34.4	1179	268	29.7
Ilmakeskuslämmitys -									
Luftcentralvärme	1179	262	5.0	363	77	2.2	140	31	3.4
Suora sähkölämmitys -									
Direkt elvärme	30976	4207	81.0	2206	232	6.7	14	5	0.5
Uuni- t. kamiinalämmitys -									
Ugns- el. kaminuppvärmning	1706	161	3.1	24285	1942	56.2	82	6	0.7
Ei kiint. lämmityslait. -									
Inga fasta uppv.anordn.	77	16	0.3	36	11	0.3	629	271	29.9
Tuntematon -									
Okänt	69	3	0.1	172	4	0.1	3588	323	35.8
Vars. asuinrakennukset -									
Egentliga bostadsbyggnader	35289	4440	85.5	33411	3146	91.1	1296	144	15.9
Vesikeskuslämmitys -									
Vattencentralvärme	3438	473	9.1	7265	1020	29.5	493	85	9.4
Ilmakeskuslämmitys -									
Luftcentralvärme	1065	175	3.4	337	49	1.4	122	21	2.3
Suora sähkölämmitys -									
Direkt elvärme	29051	3631	69.9	2168	225	6.5	10	1	0.1
Uuni- t. kamiinalämmitys -									
Ugns- el. kaminuppvärmning	1667	156	3.0	23537	1848	53.5	62	6	0.6
Ei kiint. lämmityslait. -									
Inga fasta uppv.anordn.	25	2	0.0	24	2	0.1	48	3	0.3
Tuntematon -									
Okänt	43	2	0.0	80	2	0.1	561	28	3.1
Erilliset pientalot -									
Fristående småhus	33758	2737	72.0	32394	2896	63.9	1203	101	11.1
Vesikeskuslämmitys -									
Vattencentralvärme	3361	438	8.4	7194	998	28.9	449	61	6.7
Ilmakeskuslämmitys -									
Luftcentralvärme	1037	162	3.1	336	48	1.4	121	20	2.2
Suora sähkölämmitys -									
Direkt elvärme	27684	2990	57.6	2129	214	6.2	10	1	0.1
Uuni- t. kamiinalämmitys -									
Ugns- el. kaminuppvärmning	1609	144	2.8	22634	1633	47.3	62	6	0.6
Ei kiint. lämmityslait. -									
Inga fasta uppv.anordn.	25	2	0.0	23	2	0.1	47	3	0.3
Tuntematon -									
Okänt	42	2	0.0	78	2	0.1	514	10	1.1
Kytkeyt pientalot -									
Sammanbyggda småhus	1001	447	8.6	128	29	0.9	55	12	1.4
Vesikeskuslämmitys -									
Vattencentralvärme	39	16	0.3	18	5	0.1	31	10	1.1
Ilmakeskuslämmitys -									
Luftcentralvärme	23	12	0.2	-	-	-	1	1	0.1
Suora sähkölämmitys -									
Direkt elvärme	936	419	8.1	7	3	0.1	-	-	-
Uuni- t. kamiinalämmitys -									
Ugns- el. kaminuppvärmning	3	1	0.0	101	21	0.6	-	-	-
Ei kiint. lämmityslait. -									
Inga fasta uppv.anordn.	-	-	-	1	0	0.0	-	-	-
Tuntematon -									
Okänt	-	-	-	1	0	0.0	23	2	0.2

Alue, käyttötarkoitus, lämmitystapa Område, användningssyfte, uppvärmningssätt	Kaikki rakennukset Alla byggnader		Lämmitysaine/lämmönlähde - Bränsle för uppvärmning/värmekälla								
	Kp1 - St	Kerros- ala 1000 m2 Vänings- yta 1000 m2	Kauko- tai alueilämpö Fjärr- eller regionvärme			Öljy, kaasu Olja, gas			Kivihiili Stenkol		
			Kp1 - St	Kerrosala Väningsyta		Kp1 - St	Kerrosala Väningsyta		Kp1 - St	Kerrosala Väningsyta	
				1000 m2	%		1000 m2	%		1000 m2	%

HÄMEEN LÄÄNI
TAVASTEHS LÄN

Asuinkerrostalot - Flerväningsbostadshus	7423	10474	4287	8750	49.0	1646	1210	11.4	33	8	5.3
Vesikeskuslämmitys - Vattencentralvärme	6011	9992	4279	8738	49.0	1696	1195	11.3	32	8	5.2
Ilmakeskuslämmitys - Luftcentralvärme	19	16	8	12	0.1	5	1	0.0	-	-	-
Suora sähkölämmitys - Direkt elvärme	471	233	-	-	-	7	3	0.0	1	0	0.1
Uuni- t. kamiinalämmitys - Ugns- el. kaminuppvärmning	889	213	-	-	-	32	7	0.1	-	-	-
Ei kiint. lämmityslait. - Inga fasta uppv.anordn.	4	1	-	-	-	3	1	0.0	-	-	-
Tuntematon - Okänt	29	20	-	-	-	3	3	0.0	-	-	-
Muut asuinrakennukset - Övriga bostadsbyggnader	2538	120	39	29	0.2	100	36	0.3	2	0	0.1
Vesikeskuslämmitys - Vattencentralvärme	385	72	37	29	0.2	77	34	0.3	2	0	0.1
Ilmakeskuslämmitys - Luftcentralvärme	41	6	2	0	0.0	5	1	0.0	-	-	-
Suora sähkölämmitys - Direkt elvärme	166	15	-	-	-	-	-	-	-	-	-
Uuni- t. kamiinalämmitys - Ugns- el. kaminuppvärmning	219	10	-	-	-	3	0	0.0	-	-	-
Ei kiint. lämmityslait. - Inga fasta uppv.anordn.	29	2	-	-	-	1	0	0.0	-	-	-
Tuntematon - Okänt	1698	15	-	-	-	14	0	0.0	-	-	-
Myymlä-, majoitus- ja ravitsemisrakennukset - Butiks-, inkvarterings- och bospisningsbyggnader	2450	1786	549	1082	6.1	920	548	5.2	12	4	2.4
Vesikeskuslämmitys - Vattencentralvärme	1543	1532	521	988	5.5	867	521	4.9	12	4	2.4
Ilmakeskuslämmitys - Luftcentralvärme	62	121	26	92	0.5	22	17	0.2	-	-	-
Suora sähkölämmitys - Direkt elvärme	553	108	2	1	0.0	5	6	0.1	-	-	-
Uuni- t. kamiinalämmitys - Ugns- el. kaminuppvärmning	151	17	-	-	-	22	3	0.0	-	-	-
Ei kiint. lämmityslait. - Inga fasta uppv.anordn.	66	5	-	-	-	-	-	-	-	-	-
Tuntematon - Okänt	75	3	-	-	-	4	1	0.0	-	-	-
Hoitotalan rakennukset - Vårdbyggnader	516	810	234	582	3.3	223	213	2.0	2	2	1.2
Vesikeskuslämmitys - Vattencentralvärme	458	755	228	539	3.0	221	212	2.0	1	0	0.2
Ilmakeskuslämmitys - Luftcentralvärme	9	45	6	43	0.2	1	1	0.0	1	1	1.0
Suora sähkölämmitys - Direkt elvärme	33	7	-	-	-	1	1	0.0	-	-	-
Uuni- t. kamiinalämmitys - Ugns- el. kaminuppvärmning	4	-	-	-	-	-	-	-	-	-	-
Ei kiint. lämmityslait. - Inga fasta uppv.anordn.	-	-	-	-	-	-	-	-	-	-	-
Tuntematon - Okänt	12	2	-	-	-	-	-	-	-	-	-
Toimisto- ja hallintorak. - Kontors- och förvaltningsb.	961	1200	349	899	5.0	370	229	2.2	-	-	-
Vesikeskuslämmitys - Vattencentralvärme	734	1083	334	847	4.7	363	226	2.1	-	-	-
Ilmakeskuslämmitys - Luftcentralvärme	20	54	14	50	0.3	3	3	0.0	-	-	-
Suora sähkölämmitys - Direkt elvärme	162	55	1	2	0.0	-	-	-	-	-	-
Uuni- t. kamiinalämmitys - Ugns- el. kaminuppvärmning	15	4	-	-	-	2	0	0.0	-	-	-
Ei kiint. lämmityslait. - Inga fasta uppv.anordn.	-	-	-	-	-	-	-	-	-	-	-
Tuntematon - Okänt	30	4	-	-	-	2	1	0.0	-	-	-

Alue, käyttötarkoitus, lämmitystapa Område, användningssyfte, uppvärmningssätt	Lämmitysaine/lämmönlähde - Bränsle för uppvärmning/värmekälla								
	Sähkö Elektricitet			Puu, turve Ved, torv			Muu tai tuntematon Annat eller okänt		
	Kpl - St	Kerrosala Väningsyta		Kpl - St	Kerrosala Väningsyta		Kpl - St	Kerrosala Väningsyta	
		1000 M2	%		1000 M2	%		1000 M2	%

HÄMEEN LÄÄNI
TAVASTEHS LÄN

Asuinkerrostalot - Flerväringsbostadshus	530	256	4.9	889	220	6.4	38	31	3.4
Vesikeskuslämmitys - Vattencentralvärme	38	20	0.4	53	18	0.5	13	14	1.6
Ilmakeskuslämmitys - Luftcentralvärme	5	2	0.0	1	0	0.0	-	-	-
Suora sähkölämmitys - Direkt elvärme	431	222	4.3	32	8	0.2	-	-	-
Uuni- t. kamiinalämmitys - Ugns- el. kaminuppvärmning	55	11	0.2	802	194	5.6	-	-	-
Ei kiint. lämmityslait. - Inga fasta uppv.anordn.	-	-	-	-	-	-	1	0	0.0
Tuntematon - Okänt	1	0	0.0	1	0	0.0	24	16	1.8
Muut asuinrakennukset - Övriga bostadsbyggnader	226	19	0.4	362	17	0.5	1809	19	2.1
Vesikeskuslämmitys - Vattencentralvärme	20	2	0.0	66	5	0.1	183	2	0.2
Ilmakeskuslämmitys - Luftcentralvärme	19	3	0.0	10	1	0.0	5	1	0.1
Suora sähkölämmitys - Direkt elvärme	155	14	0.3	11	1	0.0	-	-	-
Uuni- t. kamiinalämmitys - Ugns- el. kaminuppvärmning	8	1	0.0	197	9	0.3	11	0	0.0
Ei kiint. lämmityslait. - Inga fasta uppv.anordn.	5	0	0.0	2	0	0.0	21	1	0.1
Tuntematon - Okänt	19	0	0.0	76	0	0.0	1589	14	1.6
Myymälä-, majoitus- ja ravitsemisrakennukset - Butiks-, inkvarterings- och bespisningsbyggnader	599	114	2.2	194	29	0.8	176	10	1.1
Vesikeskuslämmitys - Vattencentralvärme	32	7	0.1	60	9	0.3	51	4	0.4
Ilmakeskuslämmitys - Luftcentralvärme	12	6	0.1	1	6	0.2	1	1	0.1
Suora sähkölämmitys - Direkt elvärme	541	100	1.9	5	1	0.0	-	-	-
Uuni- t. kamiinalämmitys - Ugns- el. kaminuppvärmning	6	0	0.0	122	14	0.4	1	0	0.0
Ei kiint. lämmityslait. - Inga fasta uppv.anordn.	7	1	0.0	2	0	0.0	57	4	0.4
Tuntematon - Okänt	1	0	0.0	4	0	0.0	66	2	0.2
Hoitoalan rakennukset - Vårdbyggnader	38	9	0.2	5	2	0.1	14	2	0.2
Vesikeskuslämmitys - Vattencentralvärme	3	1	0.0	3	2	0.1	2	0	0.0
Ilmakeskuslämmitys - Luftcentralvärme	1	0	0.0	-	-	-	-	-	-
Suora sähkölämmitys - Direkt elvärme	32	7	0.1	-	-	-	-	-	-
Uuni- t. kamiinalämmitys - Ugns- el. kaminuppvärmning	2	0	0.0	2	0	0.0	-	-	-
Ei kiint. lämmityslait. - Inga fasta uppv.anordn.	-	-	-	-	-	-	-	-	-
Tuntematon - Okänt	-	-	-	-	-	-	12	2	0.2
Toimisto- ja hallintorak. - Kontors- och förvaltningsb.	179	58	1.1	23	6	0.2	40	7	0.7
Vesikeskuslämmitys - Vattencentralvärme	13	4	0.1	10	3	0.1	14	4	0.4
Ilmakeskuslämmitys - Luftcentralvärme	3	1	0.0	-	-	-	-	-	-
Suora sähkölämmitys - Direkt elvärme	160	53	1.0	1	0	0.0	-	-	-
Uuni- t. kamiinalämmitys - Ugns- el. kaminuppvärmning	1	0	0.0	12	4	0.1	-	-	-
Ei kiint. lämmityslait. - Inga fasta uppv.anordn.	-	-	-	-	-	-	-	-	-
Tuntematon - Okänt	2	0	0.0	-	-	-	26	3	0.3

Alue, käyttötarkoitus, lämmitystapa Område, användningssyfte, uppvärmningssätt	Kaikki rakennukset Alla byggnader		Lämningsaine/lämnönläde - Bränsle för uppvärmning/värmekälla										
	Kp1 - St	Kerros- ala 1000 m2 Vänings- yta 1000 m2	Kauko- tai aluelämpö Fjärr- eller regionvärme			Öljy, kaasu Olja, gas			Kivihilli Stenkol				
			Kp1 - St	Kerrosala Väningsyta		Kp1 - St	Kerrosala Väningsyta		Kp1 - St	Kerrosala Väningsyta			
				1000 m2	%		1000 m2	%		1000 m2	%		

 HÄMEEN LÄÄNI
 TAVASTEHUS LÄN

Kokoontumisrakennukset - Byggnader för samlingslok.	902	632	189	337	1.9	291	168	1.6	6	5	3.4
Vesikeskuslämmitys - Vattencentralvärme	448	463	178	313	1.8	237	136	1.3	6	5	3.4
Ilmakeskuslämmitys - Luftcentralvärme	56	63	11	25	0.1	32	24	0.2	-	-	-
Suora sähkölämmitys - Direkt elvärme	201	62	-	-	-	6	3	0.0	-	-	-
Uuni- t. kaminälämmitys - Ugns- el. kaminuppvärmning	111	23	-	-	-	11	3	0.0	-	-	-
Ei kiint. lämmityslait. - Inga fasta uppv.anordn.	51	15	-	-	-	3	1	0.0	-	-	-
Tuntematon - Okänt	35	6	-	-	-	2	1	0.0	-	-	-
Opetusrakennukset - Undervisningsbyggnader	880	1621	320	1078	6.0	400	478	4.5	1	0	0.2
Vesikeskuslämmitys - Vattencentralvärme	726	1535	313	1054	5.9	396	471	4.5	1	0	0.2
Ilmakeskuslämmitys - Luftcentralvärme	11	29	7	24	0.1	2	4	0.0	-	-	-
Suora sähkölämmitys - Direkt elvärme	89	44	-	-	-	1	2	0.0	-	-	-
Uuni- t. kaminälämmitys - Ugns- el. kaminuppvärmning	39	12	-	-	-	-	-	-	-	-	-
Ei kiint. lämmityslait. - Inga fasta uppv.anordn.	-	-	-	-	-	-	-	-	-	-	-
Tuntematon - Okänt	15	2	-	-	-	1	1	0.0	-	-	-
Teollisuusrakennukset - Industribyggnader	3081	5419	633	2588	14.5	1255	2185	20.7	21	8	5.5
Vesikeskuslämmitys - Vattencentralvärme	1859	4131	549	2181	12.2	990	1723	16.3	17	7	5.0
Ilmakeskuslämmitys - Luftcentralvärme	336	821	78	374	2.1	192	368	3.5	2	0	0.3
Suora sähkölämmitys - Direkt elvärme	424	285	6	33	0.2	19	58	0.6	-	-	-
Uuni- t. kaminälämmitys - Ugns- el. kaminuppvärmning	104	25	-	-	-	36	13	0.1	1	0	0.1
Ei kiint. lämmityslait. - Inga fasta uppv.anordn.	182	130	-	-	-	13	20	0.2	1	0	0.0
Tuntematon - Okänt	176	26	-	-	-	5	2	0.0	-	-	-
Liikenteen rakennukset - Trafikbyggnader	919	468	105	173	1.0	463	219	2.1	5	2	1.6
Vesikeskuslämmitys - Vattencentralvärme	577	371	96	161	0.9	401	189	1.8	5	2	1.6
Ilmakeskuslämmitys - Luftcentralvärme	70	41	9	11	0.1	48	25	0.2	-	-	-
Suora sähkölämmitys - Direkt elvärme	113	27	-	-	-	1	1	0.0	-	-	-
Uuni- t. kaminälämmitys - Ugns- el. kaminuppvärmning	43	10	-	-	-	10	4	0.0	-	-	-
Ei kiint. lämmityslait. - Inga fasta uppv.anordn.	39	13	-	-	-	2	0	0.0	-	-	-
Tuntematon - Okänt	77	6	-	-	-	1	0	0.0	-	-	-
Muut rakennukset ja tunte- mattomat - Övriga byggnader och okända	2737	1416	213	474	2.7	358	309	2.9	4	1	0.7
Vesikeskuslämmitys - Vattencentralvärme	807	823	190	438	2.5	295	262	2.5	2	1	0.5
Ilmakeskuslämmitys - Luftcentralvärme	66	74	20	34	0.2	32	31	0.3	-	-	-
Suora sähkölämmitys - Direkt elvärme	276	98	3	2	0.0	5	4	0.0	-	-	-
Uuni- t. kaminälämmitys - Ugns- el. kaminuppvärmning	223	26	-	-	-	15	5	0.0	2	0	0.2
Ei kiint. lämmityslait. - Inga fasta uppv.anordn.	308	153	-	-	-	10	7	0.1	-	-	-
Tuntematon - Okänt	1057	241	-	-	-	1	0	0.0	-	-	-

Alue, käyttötarkoitus, lämmitystapa Område, användningssyfte, uppvärmningssätt	Lämmitysaine/lämmönlähde - Bränsle för uppvärmning/värmekälla								
	Sähkö Elektricitet			Puu, turve Ved, torv			Muu tai tuntematon Annat eller okänt		
	Kp1 - St	Kerrosala Väningsyta		Kp1 - St	Kerrosala Väningsyta		Kp1 - St	Kerrosala Väningsyta	
		1000 M2	%		1000 M2	%		1000 M2	%

 HÄMEEN LÄÄNI
 TAVASTEHUS LÄN

Kokoontumisrakennukset - Byggnader för samlingslok.	220	77	1.5	108	23	0.7	88	21	2.4
Vesikeskuslämmitys - Vattencentralvärme	7	2	0.0	9	3	0.1	11	4	0.4
Ilmakeskuslämmitys - Luftcentralvärme	12	13	0.3	-	-	-	1	0	0.0
Suora sähkölämmitys - Direkt elvärme	188	58	1.1	7	1	0.0	-	-	-
Uuni- t. kamiinalämmitys - Ugns- el. kaminuppvärmning	8	2	0.0	92	19	0.5	-	-	-
Ei kiint. lämmityslait. - Inga fasta uppv.anordn.	5	2	0.0	-	-	-	43	13	1.4
Tuntematon - Okänt	-	-	-	-	-	-	33	5	0.5
Opetusrakennukset - Undervisningsbyggnader	88	43	0.8	55	20	0.6	16	2	0.2
Vesikeskuslämmitys - Vattencentralvärme	2	2	0.0	12	7	0.2	2	0	0.0
Ilmakeskuslämmitys - Luftcentralvärme	2	1	0.0	-	-	-	-	-	-
Suora sähkölämmitys - Direkt elvärme	84	40	0.8	4	1	0.0	-	-	-
Uuni- t. kamiinalämmitys - Ugns- el. kaminuppvärmning	-	-	-	39	12	0.3	-	-	-
Ei kiint. lämmityslait. - Inga fasta uppv.anordn.	-	-	-	-	-	-	-	-	-
Tuntematon - Okänt	-	-	-	-	-	-	14	2	0.2
Teollisuusrakennukset - Industribyggnader	520	283	5.4	211	164	4.7	441	192	21.2
Vesikeskuslämmitys - Vattencentralvärme	57	34	0.7	127	127	3.7	119	59	6.6
Ilmakeskuslämmitys - Luftcentralvärme	45	51	1.0	11	21	0.6	8	6	0.7
Suora sähkölämmitys - Direkt elvärme	394	190	3.7	4	3	0.1	1	1	0.1
Uuni- t. kamiinalämmitys - Ugns- el. kaminuppvärmning	3	0	0.0	62	11	0.3	2	0	0.0
Ei kiint. lämmityslait. - Inga fasta uppv.anordn.	20	7	0.1	5	2	0.1	143	102	11.3
Tuntematon - Okänt	1	0	0.0	2	1	0.0	168	23	2.5
Liikenteen rakennukset - Trafikbyggnader	140	36	0.7	50	9	0.3	156	28	3.1
Vesikeskuslämmitys - Vattencentralvärme	17	6	0.1	15	4	0.1	43	9	1.0
Ilmakeskuslämmitys - Luftcentralvärme	8	3	0.1	3	0	0.0	2	1	0.1
Suora sähkölämmitys - Direkt elvärme	112	26	0.5	-	-	-	-	-	-
Uuni- t. kamiinalämmitys - Ugns- el. kaminuppvärmning	-	-	-	32	5	0.2	1	0	0.0
Ei kiint. lämmityslait. - Inga fasta uppv.anordn.	3	0	0.0	-	-	-	34	13	1.4
Tuntematon - Okänt	-	-	-	-	-	-	76	5	0.6
Muut rakennukset ja tunte- mattomat - Övriga byggnader och okända	324	115	2.2	242	36	1.0	1596	481	53.2
Vesikeskuslämmitys - Vattencentralvärme	27	12	0.2	32	8	0.2	261	102	11.3
Ilmakeskuslämmitys - Luftcentralvärme	12	9	0.2	1	0	0.0	1	1	0.1
Suora sähkölämmitys - Direkt elvärme	259	88	1.7	6	1	0.0	3	3	0.4
Uuni- t. kamiinalämmitys - Ugns- el. kaminuppvärmning	11	1	0.0	190	20	0.6	5	0	0.0
Ei kiint. lämmityslait. - Inga fasta uppv.anordn.	12	5	0.1	3	7	0.2	283	135	14.9
Tuntematon - Okänt	3	0	0.0	10	1	0.0	1043	239	26.5

Alue, käyttötarkoitus, lämmitystapa Område, användningssyfte, uppvärmningssätt	Kaikki rakennukset Alla byggnader		Lämmitysaine/lämmönlähde - Bränsle för uppvärmning/värmekälla								
	Kp1 - St	Kerros- ala 1000 m2 Vänings- yta 1000 m2	Kauko- tai aluelämpö Fjärr- eller regionvärme			Öljy, kaasu Olja, gas			Kivihiihi Stenkol		
			Kp1 - St	Kerrosala Väningsyta		Kp1 - St	Kerrosala Väningsyta		Kp1 - St	Kerrosala Väningsyta	
				1000 m2	%		1000 m2	%		1000 m2	%

KYMEN LÄÄNI
KYMENE LÄN

Kaikki rakennukset - Alla byggnader	78856	18360	6660	6383	100.0	24999	5996	100.0	1114	134	100.0
Vesikeskuslämmitys - Vattencentralvärme	38060	12705	6162	5796	90.8	23119	5551	92.6	1079	131	97.4
Ilmakeskuslämmitys - Luftcentralvärme	1764	1096	483	574	9.0	388	249	4.2	6	1	0.4
Suora sähkölämmitys - Direkt elvärme	18428	2358	15	13	0.2	148	35	0.6	10	1	0.8
Uuni- t. kaminälämmitys - Ugns- el. kaminuppvärmning	18704	1535	-	-	-	1270	115	1.9	17	2	1.3
Ei kiint. lämmityslait. - Inga fasta uppv.anordn.	398	278	-	-	-	51	37	0.6	1	0	0.1
Tuntematon - Okänt	1502	388	-	-	-	23	8	0.1	1	0	0.1
Vars. asuinrakennukset - Egentliga bostadsbyggnader	71376	11862	5405	3453	54.1	22702	3864	64.5	1088	125	92.8
Vesikeskuslämmitys - Vattencentralvärme	34236	8164	5021	3386	53.0	21126	3705	61.8	1053	121	90.2
Ilmakeskuslämmitys - Luftcentralvärme	1375	209	378	66	1.0	195	30	0.6	6	1	0.4
Suora sähkölämmitys - Direkt elvärme	17234	2004	6	1	0.0	123	19	0.3	10	1	0.8
Uuni- t. kaminälämmitys - Ugns- el. kaminuppvärmning	18138	1465	-	-	-	1212	104	1.7	17	2	1.3
Ei kiint. lämmityslait. - Inga fasta uppv.anordn.	83	7	-	-	-	32	4	0.1	1	0	0.1
Tuntematon - Okänt	310	12	-	-	-	14	3	0.0	1	0	0.1
Erilliset pientalot - Fristående småhus	65908	7293	2841	430	6.7	20573	2703	45.1	1068	119	88.5
Vesikeskuslämmitys - Vattencentralvärme	29873	3967	2472	377	5.9	19441	2560	42.7	1033	115	85.9
Ilmakeskuslämmitys - Luftcentralvärme	1351	189	364	52	0.8	191	25	0.4	6	1	0.4
Suora sähkölämmitys - Direkt elvärme	16610	1758	6	1	0.0	111	15	0.2	10	1	0.8
Uuni- t. kaminälämmitys - Ugns- el. kaminuppvärmning	17707	1366	-	-	-	1189	99	1.6	17	2	1.3
Ei kiint. lämmityslait. - Inga fasta uppv.anordn.	77	6	-	-	-	28	3	0.0	1	0	0.1
Tuntematon - Okänt	290	9	-	-	-	13	1	0.0	1	0	0.1
Kytkeytyt pientalot - Sammanbyggda småhus	2307	1028	809	381	6.0	878	405	6.8	6	3	1.9
Vesikeskuslämmitys - Vattencentralvärme	1734	800	801	377	5.9	860	398	6.6	6	3	1.9
Ilmakeskuslämmitys - Luftcentralvärme	13	7	7	4	0.1	3	2	0.0	-	-	-
Suora sähkölämmitys - Direkt elvärme	479	200	1	0	0.0	8	3	0.1	-	-	-
Uuni- t. kaminälämmitys - Ugns- el. kaminuppvärmning	66	20	-	-	-	6	1	0.0	-	-	-
Ei kiint. lämmityslait. - Inga fasta uppv.anordn.	1	-	-	-	-	1	0	0.0	-	-	-
Tuntematon - Okänt	14	1	-	-	-	-	-	-	-	-	-
Asuinkeuhkot - Flerväningsbostadshus	3161	3541	1755	2642	41.4	851	756	12.6	14	3	2.4
Vesikeskuslämmitys - Vattencentralvärme	2629	3398	1748	2632	41.2	825	746	12.4	14	3	2.4
Ilmakeskuslämmitys - Luftcentralvärme	11	13	7	10	0.2	1	3	0.0	-	-	-
Suora sähkölämmitys - Direkt elvärme	145	46	-	-	-	4	1	0.0	-	-	-
Uuni- t. kaminälämmitys - Ugns- el. kaminuppvärmning	365	81	-	-	-	17	4	0.1	-	-	-
Ei kiint. lämmityslait. - Inga fasta uppv.anordn.	5	1	-	-	-	3	1	0.0	-	-	-
Tuntematon - Okänt	6	2	-	-	-	1	2	0.0	-	-	-

Alue, käyttötarkoitus, lämmitystapa Område, användningssyfte, uppvärmningssätt	Lämmitysaine/lämmönlände - Bränsle för uppvärmning/värmekälla								
	Sähkö Elektricitet			Puu, turve Ved, torv			Muu tai tuntematon Annat eller okänt		
	Kpl - St	Kerrosala Väningsyta		Kpl - St	Kerrosala Väningsyta		Kpl - St	Kerrosala Väningsyta	
		1000 M2	%		1000 M2	%		1000 M2	%

KYMEN LÄÄNI
KYMENE LÄN

Kaikki rakennukset - Alla byggnader	20739	2816	100.0	22976	2225	100.0	2368	806	100.0
Vesikeskuslämmitys - Vattencentralvärm	2360	352	12.5	4744	710	31.9	596	165	20.4
Ilmakeskuslämmitys - Luftcentralvärm	603	209	7.4	220	35	1.6	64	28	3.5
Suora sähkölämmitys - Direkt elvärm	16645	2149	76.3	1605	160	7.2	5	1	0.1
Uuni- t. kamiinalämmitys - Ugns- el. kaminuppvärmning	1066	97	3.4	16316	1317	59.2	35	4	0.5
Ei kiint. lämmityslait. - Inga fasta uppv.anordn.	45	9	0.3	14	1	0.1	287	230	28.6
Tuntematon - Okänt	20	1	0.0	77	1	0.1	1381	378	46.9
Vars. asuinrakennukset - Egentliga bostadsbyggnader	19380	2297	81.6	22254	2069	93.0	547	55	6.8
Vesikeskuslämmitys - Vattencentralvärm	2251	298	10.6	4570	618	27.8	215	37	4.6
Ilmakeskuslämmitys - Luftcentralvärm	534	76	2.7	209	29	1.3	53	8	1.0
Suora sähkölämmitys - Direkt elvärm	15522	1829	65.0	1568	153	6.9	5	1	0.1
Uuni- t. kamiinalämmitys - Ugns- el. kaminuppvärmning	1037	91	3.2	15844	1267	57.0	28	2	0.3
Ei kiint. lämmityslait. - Inga fasta uppv.anordn.	21	2	0.1	11	1	0.0	18	1	0.1
Tuntematon - Okänt	15	1	0.0	52	1	0.0	228	7	0.8
Erilliset pientalot - Fristående småhus	18704	2035	72.3	21812	1963	88.3	510	43	5.4
Vesikeskuslämmitys - Vattencentralvärm	2199	281	10.0	4529	606	27.3	199	27	3.3
Ilmakeskuslämmitys - Luftcentralvärm	532	75	2.7	206	28	1.3	52	8	1.0
Suora sähkölämmitys - Direkt elvärm	14923	1589	56.4	1557	151	6.8	4	1	0.1
Uuni- t. kamiinalämmitys - Ugns- el. kaminuppvärmning	1016	87	3.1	15457	1176	52.8	28	2	0.3
Ei kiint. lämmityslait. - Inga fasta uppv.anordn.	19	1	0.0	11	1	0.0	18	1	0.1
Tuntematon - Okänt	15	1	0.0	52	1	0.0	209	5	0.7
Kytäketyt pientalot - Sammanbyggda småhus	512	211	7.5	76	23	1.0	26	5	0.6
Vesikeskuslämmitys - Vattencentralvärm	40	13	0.5	15	5	0.2	12	4	0.5
Ilmakeskuslämmitys - Luftcentralvärm	2	1	0.0	1	1	0.0	-	-	-
Suora sähkölämmitys - Direkt elvärm	469	197	7.0	1	0	0.0	-	-	-
Uuni- t. kamiinalämmitys - Ugns- el. kaminuppvärmning	1	0	0.0	59	18	0.8	-	-	-
Ei kiint. lämmityslait. - Inga fasta uppv.anordn.	-	-	-	-	-	-	-	-	-
Tuntematon - Okänt	-	-	-	-	-	-	14	1	0.1
Asuinkeuhkot - Flerväningsbostadshus	164	51	1.8	366	82	3.7	11	7	0.8
Vesikeskuslämmitys - Vattencentralvärm	12	4	0.1	26	7	0.3	4	6	0.7
Ilmakeskuslämmitys - Luftcentralvärm	-	-	-	2	0	0.0	1	0	0.0
Suora sähkölämmitys - Direkt elvärm	130	43	1.5	10	2	0.1	1	0	0.0
Uuni- t. kamiinalämmitys - Ugns- el. kaminuppvärmning	20	3	0.1	328	73	3.3	-	-	-
Ei kiint. lämmityslait. - Inga fasta uppv.anordn.	2	1	0.0	-	-	-	-	-	-
Tuntematon - Okänt	-	-	-	-	-	-	5	1	0.1

Alue, käyttötarkoitus, lämmitystapa Område, användningssyfte, uppvärmningssätt	Kaikki rakennukset Alla byggnader		Lämmitysaine/lämmönlähde - Bränsle för uppvärmning/värmekälla								
	Kp1 - St	Kerros- ala 1000 m2 Vänings- yta 1000 m2	Kauko- tai aluelämpö Fjärr- eller regionvärme			Öljy, kaasu Olja, gas			Kivihitti Stenkol		
			Kp1 - St	Kerrosala Väningsyta	%	Kp1 - St	Kerrosala Väningsyta	%	Kp1 - St	Kerrosala Väningsyta	%

KYMEN LÄÄNI
KYMME NE LÄN

Muut asuinrakennukset - Övriga bostadsbyggnader	798	42	33	8	0.1	50	9	0.1	1	0	0.1
Vesikeskuslämmitys - Vattencentralvärme	206	18	23	7	0.1	41	8	0.1	1	0	0.1
Ilmakeskuslämmitys - Luftcentralvärme	29	4	10	1	0.0	4	1	0.0	-	-	-
Suora sähkölämmitys - Direkt elvärme	111	10	-	-	-	-	-	-	-	-	-
Uuni- t. kamiinalämmitys - Ugns- el. kaminuppvärmning	184	9	-	-	-	4	1	0.0	-	-	-
Ei kiint. lämmityslait. - Inga fasta upp.v. anordn.	10	1	-	-	-	1	0	0.0	-	-	-
Tuntematon - Okänt	258	1	-	-	-	-	-	-	-	-	-
Myymäla-, majoitus- ja ravitsemisrakennukset - Butiks-, inkvarterings- och bospisningsbyggnader	1521	991	296	424	6.6	608	449	7.5	11	2	1.8
Vesikeskuslämmitys - Vattencentralvärme	922	802	277	381	6.0	659	399	6.7	11	2	1.8
Ilmakeskuslämmitys - Luftcentralvärme	52	85	16	37	0.6	26	43	0.7	-	-	-
Suora sähkölämmitys - Direkt elvärme	362	78	3	5	0.1	7	3	0.0	-	-	-
Uuni- t. kamiinalämmitys - Ugns- el. kaminuppvärmning	91	12	-	-	-	10	2	0.0	-	-	-
Ei kiint. lämmityslait. - Inga fasta upp.v. anordn.	38	9	-	-	-	4	0	0.0	-	-	-
Tuntematon - Okänt	56	6	-	-	-	2	2	0.0	-	-	-
Hoitotalon rakennukset - Vårdbyggnader	322	412	132	249	3.9	137	148	2.5	1	0	0.0
Vesikeskuslämmitys - Vattencentralvärme	273	400	131	249	3.9	131	146	2.4	1	0	0.0
Ilmakeskuslämmitys - Luftcentralvärme	2	-	-	-	-	1	0	0.0	-	-	-
Suora sähkölämmitys - Direkt elvärme	30	8	1	1	0.0	-	-	-	-	-	-
Uuni- t. kamiinalämmitys - Ugns- el. kaminuppvärmning	12	3	-	-	-	5	2	0.0	-	-	-
Ei kiint. lämmityslait. - Inga fasta upp.v. anordn.	-	-	-	-	-	-	-	-	-	-	-
Tuntematon - Okänt	6	-	-	-	-	-	-	-	-	-	-
Toimisto- ja hallintorak. - Kontors- och förvaltningsb.	582	651	194	396	6.2	211	206	3.4	1	2	1.8
Vesikeskuslämmitys - Vattencentralvärme	415	574	187	363	5.7	205	204	3.4	1	2	1.8
Ilmakeskuslämmitys - Luftcentralvärme	13	40	7	33	0.5	2	2	0.0	-	-	-
Suora sähkölämmitys - Direkt elvärme	123	29	-	-	-	1	0	0.0	-	-	-
Uuni- t. kamiinalämmitys - Ugns- el. kaminuppvärmning	11	1	-	-	-	1	0	0.0	-	-	-
Ei kiint. lämmityslait. - Inga fasta upp.v. anordn.	2	-	-	-	-	1	0	0.0	-	-	-
Tuntematon - Okänt	18	7	-	-	-	1	0	0.0	-	-	-
Kokoontumisrakennukset - Byggnader för samlingslok.	498	319	108	164	2.4	152	108	1.8	3	2	1.2
Vesikeskuslämmitys - Vattencentralvärme	255	239	103	134	2.1	126	98	1.6	3	2	1.2
Ilmakeskuslämmitys - Luftcentralvärme	24	29	4	19	0.3	16	7	0.1	-	-	-
Suora sähkölämmitys - Direkt elvärme	125	36	1	2	0.0	-	-	-	-	-	-
Uuni- t. kamiinalämmitys - Ugns- el. kaminuppvärmning	55	11	-	-	-	10	2	0.0	-	-	-
Ei kiint. lämmityslait. - Inga fasta upp.v. anordn.	15	2	-	-	-	-	-	-	-	-	-
Tuntematon - Okänt	24	1	-	-	-	-	-	-	-	-	-

Alue, käyttötarkoitus, lämmitystapa Område, användningssyfte, uppvärmningssätt	Lämmitysaine/lämmönlähde - Bränsle för uppvärmning/värmekälla								
	Sähkö Elektricitet			Puu, turve Ved, torv			Muu tai tuntematon Annat eller okänt		
	Kpl - St	Kerrosala Väningsyta		Kpl - St	Kerrosala Väningsyta		Kpl - St	Kerrosala Väningsyta	
		1000 M2	%		1000 M2	%		1000 M2	%

KYMEN LÄÄNI
KYMME NE LÄN

Muut asuinrakennukset - Övriga bostadsbyggnader	133	11	0.4	229	11	0.5	352	2	0.2
Vesikeskuslämmitys - Vattencentralvärme	6	1	0.0	30	2	0.1	105	1	0.1
Ilmakeskuslämmitys - Luftcentralvärme	11	1	0.1	3	0	0.0	1	0	0.0
Suora sähkölämmitys - Direkt elvärme	107	9	0.3	4	0	0.0	-	-	-
Uuni- t. kamiinalämmitys - Ugns- el. kaminuppvärmning	6	0	0.0	171	8	0.4	3	0	0.0
Ei kiint. lämmityslait. - Inga fasta uppv.anordn.	-	-	-	-	-	-	9	1	0.1
Tuntematon - Okänt	3	0	0.0	21	0	0.0	234	1	0.1
Mymmäla-, majoitus- ja ravitsemisrakennukset - Butiks-, inkvarterings- och bespisingbyggnader	388	87	3.1	111	17	0.8	107	12	1.5
Vesikeskuslämmitys - Vattencentralvärme	28	11	0.4	22	6	0.3	26	1	0.2
Ilmakeskuslämmitys - Luftcentralvärme	9	5	0.2	1	0	0.0	-	-	-
Suora sähkölämmitys - Direkt elvärme	340	69	2.5	12	1	0.1	-	-	-
Uuni- t. kamiinalämmitys - Ugns- el. kaminuppvärmning	6	1	0.0	75	9	0.4	-	-	-
Ei kiint. lämmityslait. - Inga fasta uppv.anordn.	5	1	0.0	1	0	0.0	28	7	0.9
Tuntematon - Okänt	-	-	-	-	-	-	54	3	0.4
Hoitoalan rakennukset - Vårdbyggnader	34	9	0.3	10	5	0.2	8	1	0.1
Vesikeskuslämmitys - Vattencentralvärme	4	1	0.0	3	4	0.2	3	1	0.1
Ilmakeskuslämmitys - Luftcentralvärme	1	0	0.0	-	-	-	-	-	-
Suora sähkölämmitys - Direkt elvärme	29	8	0.3	-	-	-	-	-	-
Uuni- t. kamiinalämmitys - Ugns- el. kaminuppvärmning	-	-	-	7	1	0.1	-	-	-
Ei kiint. lämmityslait. - Inga fasta uppv.anordn.	-	-	-	-	-	-	-	-	-
Tuntematon - Okänt	-	-	-	-	-	-	5	0	0.0
Toimisto- ja hallintorak. - Kontors- och förvaltningsb.	138	36	1.3	17	3	0.2	21	6	0.8
Vesikeskuslämmitys - Vattencentralvärme	10	3	0.1	9	2	0.1	3	0	0.0
Ilmakeskuslämmitys - Luftcentralvärme	4	4	0.2	-	-	-	-	-	-
Suora sähkölämmitys - Direkt elvärme	122	29	1.0	-	-	-	-	-	-
Uuni- t. kamiinalämmitys - Ugns- el. kaminuppvärmning	2	0	0.0	8	1	0.0	-	-	-
Ei kiint. lämmityslait. - Inga fasta uppv.anordn.	-	-	-	-	-	-	1	0	0.0
Tuntematon - Okänt	-	-	-	-	-	-	17	6	0.8
Kokoontumisrakennukset - Byggnader för samlingslok.	133	39	1.4	55	11	0.6	47	6	0.7
Vesikeskuslämmitys - Vattencentralvärme	5	2	0.1	8	2	0.1	10	2	0.3
Ilmakeskuslämmitys - Luftcentralvärme	2	2	0.1	1	0	0.0	1	1	0.1
Suora sähkölämmitys - Direkt elvärme	118	32	1.2	6	2	0.1	-	-	-
Uuni- t. kamiinalämmitys - Ugns- el. kaminuppvärmning	6	2	0.1	39	7	0.3	-	-	-
Ei kiint. lämmityslait. - Inga fasta uppv.anordn.	2	0	0.0	-	-	-	13	2	0.3
Tuntematon - Okänt	-	-	-	1	0	0.0	23	1	0.1

Alue, käyttötarkoitus, lämmitystapa Område, användningssyfte, uppvärmningssätt	Kaikki rakennukset Alla byggnader		Lämmitysaine/lämmönlähde - Bränsle för uppvärmning/värmekälla								
	Kp1 - St	Kerrosala 1000 m2 Vänings- yta 1000 m2	Kauko- tai aluelämpö Fjärr- eller regionvärme			Öljy, kaasu Olja, gas			Kivihiili Stenkol		
			Kp1 - St	Kerrosala Väningsyta		Kp1 - St	Kerrosala Väningsyta		Kp1 - St	Kerrosala Väningsyta	
				1000 m2	%		1000 m2	%		1000 m2	%

KYMEN LÄÄNI
KYMMENE LÄN

Opetusrakennukset - Undervisningsbyggnader	494	864	136	465	7.3	254	335	5.6	-	-	-
Vesikeskuslämmitys - Vattencentralvärme	406	817	134	459	7.2	249	328	5.5	-	-	-
Ilmakeskuslämmitys - Luftcentralvärme	2	11	1	6	0.1	1	5	0.1	-	-	-
Suora sähkölämmitys - Direkt elvärme	50	24	1	0	0.0	1	1	0.0	-	-	-
Uuni- t. kaminalämmitys - Ugns- el. kaminuppvärmning	28	9	-	-	-	3	1	0.0	-	-	-
Ei kiint. lämmityslait. - Inga fasta uppv.anordn.	2	4	-	-	-	-	-	-	-	-	-
Tuntematon - Okänt	6	-	-	-	-	-	-	-	-	-	-
Teollisuusrakennukset - Industribyggnader	1378	2110	217	997	15.6	473	578	9.6	4	2	1.6
Vesikeskuslämmitys - Vattencentralvärme	689	1150	160	607	9.5	355	450	7.5	4	2	1.6
Ilmakeskuslämmitys - Luftcentralvärme	173	632	55	387	6.1	85	111	1.9	-	-	-
Suora sähkölämmitys - Direkt elvärme	208	111	2	2	0.0	11	9	0.1	-	-	-
Uuni- t. kaminalämmitys - Ugns- el. kaminuppvärmning	38	6	-	-	-	12	2	0.0	-	-	-
Ei kiint. lämmityslait. - Inga fasta uppv.anordn.	127	158	-	-	-	6	4	0.1	-	-	-
Tuntematon - Okänt	143	43	-	-	-	4	2	0.0	-	-	-
Liikenteen rakennukset - Trafikbyggnader	545	263	66	77	1.2	258	145	2.4	1	0	0.1
Vesikeskuslämmitys - Vattencentralvärme	315	192	58	64	1.0	209	121	2.0	1	0	0.1
Ilmakeskuslämmitys - Luftcentralvärme	56	40	8	13	0.2	38	22	0.4	-	-	-
Suora sähkölämmitys - Direkt elvärme	60	17	-	-	-	3	2	0.0	-	-	-
Uuni- t. kaminalämmitys - Ugns- el. kaminuppvärmning	22	3	-	-	-	6	0	0.0	-	-	-
Ei kiint. lämmityslait. - Inga fasta uppv.anordn.	16	2	-	-	-	1	0	0.0	-	-	-
Tuntematon - Okänt	76	9	-	-	-	1	0	0.0	-	-	-
Muut rakennukset ja tunte- mattomat - Övriga byggnader och okända	1342	845	73	160	2.5	154	154	2.6	4	1	0.6
Vesikeskuslämmitys - Vattencentralvärme	343	338	68	147	2.3	118	93	1.5	4	1	0.6
Ilmakeskuslämmitys - Luftcentralvärme	38	48	4	11	0.2	20	30	0.5	-	-	-
Suora sähkölämmitys - Direkt elvärme	125	41	1	2	0.0	2	1	0.0	-	-	-
Uuni- t. kaminalämmitys - Ugns- el. kaminuppvärmning	125	14	-	-	-	7	1	0.0	-	-	-
Ei kiint. lämmityslait. - Inga fasta uppv.anordn.	105	94	-	-	-	6	30	0.5	-	-	-
Tuntematon - Okänt	606	310	-	-	-	1	0	0.0	-	-	-

MIKKELIN LÄÄNI
S:T MICHELS LÄN

Kaikki rakennukset - Alla byggnader	51148	10324	3390	2957	100.0	10165	3143	100.0	35	8	100.0
Vesikeskuslämmitys - Vattencentralvärme	21027	6960	3179	2806	94.9	9655	2876	91.5	29	7	92.4
Ilmakeskuslämmitys - Luftcentralvärme	1072	462	203	138	4.7	173	189	6.0	3	0	4.9
Suora sähkölämmitys - Direkt elvärme	11618	1592	8	13	0.4	41	49	1.5	1	0	0.7
Uuni- t. kaminalämmitys - Ugns- el. kaminuppvärmning	16049	1193	-	-	-	258	22	0.7	2	0	1.9
Ei kiint. lämmityslait. - Inga fasta uppv.anordn.	243	74	-	-	-	11	4	0.1	-	-	-
Tuntematon - Okänt	1139	42	-	-	-	27	4	0.1	-	-	-

Alue, käyttötarkoitus, lämmitystapa Område, användningssyfte, uppvärmningssätt	Lämmitysaine/lämmönlähde - Bränsle för uppvärmning/värmekälla								
	Sähkö Elektricitet			Puu, turve Ved, torv			Muu tai tuntematon Annat eller okänt		
	Kp1 - St	Kerrosala Väningsyta		Kp1 - St	Kerrosala Väningsyta		Kp1 - St	Kerrosala Väningsyta	
		1000 M2	%		1000 M2	%		1000 M2	%

KYMEN LÄÄNI
KYMENE LÄN

Opetusrakennukset - Undervisningsbyggnader	51	25	0.9	41	29	1.3	12	11	1.3
Vesikeskuslämmitys - Vattencentralvärme	5	3	0.1	14	21	0.9	4	6	0.7
Ilmakeskuslämmitys - Luftcentralvärme	-	-	-	-	-	-	-	-	-
Suora sähkölämmitys - Direkt elvärme	44	22	0.8	4	1	0.0	-	-	-
Uuni- t. kamiinalämmitys - Ugns- el. kaminuppvärmning	2	0	0.0	23	7	0.3	-	-	-
Ei kiint. lämmityslait. - Inga fasta uppv.anordn.	-	-	-	-	-	-	2	4	0.5
Tuntematon - Okänt	-	-	-	-	-	-	6	0	0.0
Teollisuusrakennukset - Industribyggnader	248	236	8.4	95	57	2.5	341	240	29.8
Vesikeskuslämmitys - Vattencentralvärme	21	22	0.8	62	49	2.2	87	30	3.7
Ilmakeskuslämmitys - Luftcentralvärme	26	112	4.0	2	3	0.1	5	18	2.2
Suora sähkölämmitys - Direkt elvärme	188	98	3.6	7	2	0.1	-	-	-
Uuni- t. kamiinalämmitys - Ugns- el. kaminuppvärmning	2	1	0.0	24	4	0.2	-	-	-
Ei kiint. lämmityslait. - Inga fasta uppv.anordn.	11	3	0.1	-	-	-	110	151	18.7
Tuntematon - Okänt	-	-	-	-	-	-	139	41	5.1
Liikenteen rakennukset - Trafikbyggnader	68	18	0.7	25	6	0.3	127	17	2.1
Vesikeskuslämmitys - Vattencentralvärme	5	1	0.0	7	1	0.1	35	5	0.6
Ilmakeskuslämmitys - Luftcentralvärme	6	2	0.1	2	2	0.1	2	1	0.1
Suora sähkölämmitys - Direkt elvärme	56	15	0.5	1	0	0.0	-	-	-
Uuni- t. kamiinalämmitys - Ugns- el. kaminuppvärmning	1	0	0.0	15	2	0.1	-	-	-
Ei kiint. lämmityslait. - Inga fasta uppv.anordn.	-	-	-	-	-	-	15	2	0.3
Tuntematon - Okänt	-	-	-	-	-	-	75	9	1.2
Muut rakennukset ja tunte- mattomat - Övriga byggnader och okända	166	57	2.0	139	17	0.8	806	456	55.6
Vesikeskuslämmitys - Vattencentralvärme	25	12	0.4	19	4	0.2	109	82	10.2
Ilmakeskuslämmitys - Luftcentralvärme	10	6	0.2	2	0	0.0	2	1	0.1
Suora sähkölämmitys - Direkt elvärme	119	37	1.3	3	1	0.0	-	-	-
Uuni- t. kamiinalämmitys - Ugns- el. kaminuppvärmning	4	0	0.0	110	11	0.5	4	1	0.2
Ei kiint. lämmityslait. - Inga fasta uppv.anordn.	6	2	0.1	2	0	0.0	91	62	7.7
Tuntematon - Okänt	2	0	0.0	3	0	0.0	600	309	38.4

MIKKELIN LÄÄNI
S:T MICHELS LÄN

Kaikki rakennukset - Alla byggnader	12236	1723	100.0	23428	2288	100.0	1894	204	100.0
Vesikeskuslämmitys - Vattencentralvärme	1353	225	13.0	6215	953	41.6	596	94	46.1
Ilmakeskuslämmitys - Luftcentralvärme	374	73	4.3	267	45	2.0	52	16	7.9
Suora sähkölämmitys - Direkt elvärme	10005	1367	79.4	1557	162	7.1	6	1	0.3
Uuni- t. kamiinalämmitys - Ugns- el. kaminuppvärmning	465	41	2.4	15260	1126	49.2	64	4	1.9
Ei kiint. lämmityslait. - Inga fasta uppv.anordn.	19	16	0.9	8	0	0.0	205	54	26.5
Tuntematon - Okänt	20	1	0.0	121	2	0.1	971	35	17.3

Alue, käyttötarkoitus, lämmitystapa Område, användningssyfte, uppvärmningssätt	Kaikki rakennukset Alla byggnader		Lämmitysaine/lämmönlähde - Bränsle för uppvärmning/värmekälla								
	Kp1 - St	Kerros- ala 1000 m2 Vänings- yta 1000 m2	Kauko- tai aluelämpö Fjärr- eller regionvärme			Öljy, kaasu Olja, gas			Kivihili Stenkol		
			Kp1 - St	Kerrosala Väningsyta 1000 m2	%	Kp1 - St	1000 m2	%	Kp1 - St	1000 m2	%

MIKKELIN LÄÄNI
S:T MICHELS LÄN

Vars. asuinrakennukset - Egentliga bostadsbyggnader	45640	7094	2684	1716	58.0	8614	1815	57.8	28	4	50.7
Vesikeskuslämmitys - Vattencentralvärme	18242	4496	2518	1691	57.2	8274	1776	56.5	23	4	44.7
Ilmakeskuslämmitys - Luftcentralvärme	859	129	161	24	0.8	59	12	0.4	3	0	4.9
Suora sähkölämmitys - Direkt elvärme	10538	1321	5	1	0.0	23	4	0.1	1	0	0.7
Uuni- t. kamiinalämmitys - Ugns- el. kaminuppvärmning	16552	1140	-	-	-	233	19	0.6	1	0	0.4
Ei kiint. lämmityslait. - Inga fasta uppv.anordn.	23	2	-	-	-	6	1	0.0	-	-	-
Tuntematon - Okänt	326	8	-	-	-	19	2	0.1	-	-	-
Erilliset pientalot - Fristående småhus	42113	4470	1169	172	5.8	7472	1006	32.0	27	3	37.7
Vesikeskuslämmitys - Vattencentralvärme	16471	2102	1006	149	5.0	7150	975	31.0	22	3	31.7
Ilmakeskuslämmitys - Luftcentralvärme	847	120	158	22	0.8	52	7	0.2	3	0	4.9
Suora sähkölämmitys - Direkt elvärme	10020	1123	5	1	0.0	23	4	0.1	1	0	0.7
Uuni- t. kamiinalämmitys - Ugns- el. kaminuppvärmning	16438	1117	-	-	-	225	18	0.6	1	0	0.4
Ei kiint. lämmityslait. - Inga fasta uppv.anordn.	21	1	-	-	-	4	0	0.0	-	-	-
Tuntematon - Okänt	316	7	-	-	-	18	2	0.0	-	-	-
Kytkeytyt pientalot - Sammanbyggda småhus	1747	768	590	283	9.6	594	267	8.5	-	-	-
Vesikeskuslämmitys - Vattencentralvärme	1258	571	587	281	9.5	585	262	8.3	-	-	-
Ilmakeskuslämmitys - Luftcentralvärme	10	7	3	2	0.1	6	5	0.1	-	-	-
Suora sähkölämmitys - Direkt elvärme	447	174	-	-	-	-	-	-	-	-	-
Uuni- t. kamiinalämmitys - Ugns- el. kaminuppvärmning	24	5	-	-	-	-	-	-	-	-	-
Ei kiint. lämmityslait. - Inga fasta uppv.anordn.	2	1	-	-	-	2	1	0.0	-	-	-
Tuntematon - Okänt	6	-	-	-	-	1	0	0.0	-	-	-
Asuinkerrostalot - Flerväningsbostadshus	1680	1866	925	1261	42.6	548	541	17.2	1	1	13.0
Vesikeskuslämmitys - Vattencentralvärme	1513	1823	925	1261	42.6	539	539	17.2	1	1	13.0
Ilmakeskuslämmitys - Luftcentralvärme	2	2	-	-	-	1	1	0.0	-	-	-
Suora sähkölämmitys - Direkt elvärme	71	24	-	-	-	-	-	-	-	-	-
Uuni- t. kamiinalämmitys - Ugns- el. kaminuppvärmning	90	17	-	-	-	8	1	0.0	-	-	-
Ei kiint. lämmityslait. - Inga fasta uppv.anordn.	-	-	-	-	-	-	-	-	-	-	-
Tuntematon - Okänt	4	1	-	-	-	-	-	-	-	-	-
Muut asuinrakennukset - Övriga bostadsbyggnader	776	18	14	1	0.0	17	1	0.0	-	-	-
Vesikeskuslämmitys - Vattencentralvärme	149	7	13	1	0.0	13	1	0.0	-	-	-
Ilmakeskuslämmitys - Luftcentralvärme	7	1	1	0	0.0	-	-	-	-	-	-
Suora sähkölämmitys - Direkt elvärme	49	3	-	-	-	-	-	-	-	-	-
Uuni- t. kamiinalämmitys - Ugns- el. kaminuppvärmning	126	6	-	-	-	3	0	0.0	-	-	-
Ei kiint. lämmityslait. - Inga fasta uppv.anordn.	10	-	-	-	-	-	-	-	-	-	-
Tuntematon - Okänt	435	1	-	-	-	1	0	0.0	-	-	-

Alue, käyttötarkoitus, lämmitystapa Område, användningssyfte, uppvärmningssätt	Lämmitysaine/lämmönlähde - Bränsle för uppvärmning/värmekälla								
	Sähkö Elektricitet			Puu, turve Ved, torv			Muu tai tuntematon Annat eller okänt		
	Kpl - St	Kerrosala Väningsyta		Kpl - St	Kerrosala Väningsyta		Kpl - St	Kerrosala Väningsyta	
		1000 M2	%		1000 M2	%		1000 M2	%

MIKKELIN LÄÄNI
S:T MICHELS LÄN

Vars. asuinrakennukset - Egentliga bostadsbyggnader	11007	1416	82.2	22628	2089	91.3	579	55	27.1
Vesikeskuslämmitys - Vattencentralvärme	1246	174	10.1	5908	809	35.4	273	41	20.3
Ilmakeskuslämmitys - Luftcentralvärme	335	47	2.8	258	38	1.7	43	6	3.1
Suora sähkölämmitys - Direkt elvärme	8967	1156	67.1	1536	159	7.0	6	1	0.3
Uuni- t. kamiinalämmitys - Ugns- el. kaminuppvärmning	442	38	2.2	14835	1080	47.2	41	3	1.4
Ei kiint. lämmityslait. - Inga fasta uppv.anordn.	3	0	0.0	4	0	0.0	10	1	0.3
Tuntematon - Okänt	14	0	0.0	87	2	0.1	206	4	1.8
Erilliset pientalot - Fristående småhus	10433	1196	69.4	22465	2044	89.3	547	48	23.7
Vesikeskuslämmitys - Vattencentralvärme	1185	150	8.7	6858	790	34.5	250	35	17.1
Ilmakeskuslämmitys - Luftcentralvärme	334	47	2.7	257	37	1.6	43	6	3.1
Suora sähkölämmitys - Direkt elvärme	8459	962	55.8	1526	156	6.8	6	1	0.3
Uuni- t. kamiinalämmitys - Ugns- el. kaminuppvärmning	438	37	2.1	14733	1060	46.3	41	3	1.4
Ei kiint. lämmityslait. - Inga fasta uppv.anordn.	3	0	0.0	4	0	0.0	10	1	0.3
Tuntematon - Okänt	14	0	0.0	87	2	0.1	197	3	1.5
Kytkeytyt pientalot - Sammanbyggda småhus	484	188	10.9	59	18	0.8	20	1	0.7
Vesikeskuslämmitys - Vattencentralvärme	43	16	0.9	28	11	0.5	15	1	0.7
Ilmakeskuslämmitys - Luftcentralvärme	1	0	0.0	-	-	-	-	-	-
Suora sähkölämmitys - Direkt elvärme	439	172	10.0	8	2	0.1	-	-	-
Uuni- t. kamiinalämmitys - Ugns- el. kaminuppvärmning	1	0	0.0	23	5	0.2	-	-	-
Ei kiint. lämmityslait. - Inga fasta uppv.anordn.	-	-	-	-	-	-	-	-	-
Tuntematon - Okänt	-	-	-	-	-	-	5	0	0.0
Asuinkeuhkot - Flervåningsbostadshus	90	31	1.8	104	26	1.2	12	6	2.8
Vesikeskuslämmitys - Vattencentralvärme	18	9	0.5	22	8	0.3	8	5	2.4
Ilmakeskuslämmitys - Luftcentralvärme	-	-	-	1	1	0.1	-	-	-
Suora sähkölämmitys - Direkt elvärme	69	22	1.3	2	2	0.1	-	-	-
Uuni- t. kamiinalämmitys - Ugns- el. kaminuppvärmning	3	1	0.0	79	15	0.7	-	-	-
Ei kiint. lämmityslait. - Inga fasta uppv.anordn.	-	-	-	-	-	-	-	-	-
Tuntematon - Okänt	-	-	-	-	-	-	4	1	0.3
Muut asuinrakennukset - Övriga bostadsbyggnader	74	5	0.3	163	8	0.3	508	3	1.4
Vesikeskuslämmitys - Vattencentralvärme	12	1	0.1	27	3	0.1	84	1	0.4
Ilmakeskuslämmitys - Luftcentralvärme	5	1	0.0	1	0	0.0	-	-	-
Suora sähkölämmitys - Direkt elvärme	44	3	0.2	5	0	0.0	-	-	-
Uuni- t. kamiinalämmitys - Ugns- el. kaminuppvärmning	8	0	0.0	100	5	0.2	15	1	0.3
Ei kiint. lämmityslait. - Inga fasta uppv.anordn.	1	0	0.0	-	-	-	9	0	0.1
Tuntematon - Okänt	4	0	0.0	30	0	0.0	400	1	0.6

Alue, käyttötarkoitus, lämmitystapa Område, användningssyfte, uppvärmningssätt	Kaikki rakennukset Alla byggnader		Lämmitysaine/lämmönlähde - Bränsle för uppvärmning/värmekälla								
	Kp1 - St	Kerros- ala 1000 m2 Vänings- yta 1000 m2	Kauko- tai aluelämpö Fjärr- eller regionvärme			Ölly, kaasu Olja, gas			Kivihilli Stenkol		
			Kp1 - St	Kerrosala Väningsyta		Kp1 - St	Kerrosala Väningsyta		Kp1 - St	Kerrosala Väningsyta	
				1000 m2	%		1000 m2	%		1000 m2	%

MIKKELIN LÄÄNI
S:T MICHELS LÄN

Myymälä-, majoitus- ja ravitsemisrakennukset - Butiks-, inkvarterings- och bespinningsbyggnader	1396	578	170	235	8.0	360	241	7.7	1	0	5.3
Vesikeskuslämmitys - Vattencentralvärme	683	498	167	231	7.8	337	232	7.4	1	0	5.3
Ilmakeskuslämmitys - Luftcentralvärme	9	8	2	1	0.0	5	6	0.2	-	-	-
Suora sähkölämmitys - Direkt elvärme	460	53	1	3	0.1	1	0	0.0	-	-	-
Uuni- t. kamiinalämmitys - Ugns- el. kaminuppvärmning	148	15	-	-	-	14	1	0.0	-	-	-
Ei kiint. lämmityslait. - Inga fasta upp.v.anordn.	40	3	-	-	-	1	2	0.1	-	-	-
Tuntematon - Okänt	56	1	-	-	-	2	0	0.0	-	-	-
Hoitoalan rakennukset - Vårdbyggnader	248	254	88	123	4.2	119	113	3.6	-	-	-
Vesikeskuslämmitys - Vattencentralvärme	217	242	88	123	4.2	114	111	3.5	-	-	-
Ilmakeskuslämmitys - Luftcentralvärme	3	1	-	-	-	3	1	0.0	-	-	-
Suora sähkölämmitys - Direkt elvärme	23	9	-	-	-	1	1	0.0	-	-	-
Uuni- t. kamiinalämmitys - Ugns- el. kaminuppvärmning	2	1	-	-	-	-	-	-	-	-	-
Ei kiint. lämmityslait. - Inga fasta upp.v.anordn.	-	-	-	-	-	-	-	-	-	-	-
Tuntematon - Okänt	3	1	-	-	-	1	0	0.0	-	-	-
Toimisto- ja hallintorak. - Kontors- och förvaltningsb.	378	329	119	200	6.8	145	102	3.2	-	-	-
Vesikeskuslämmitys - Vattencentralvärme	280	281	116	173	5.8	142	99	3.1	-	-	-
Ilmakeskuslämmitys - Luftcentralvärme	3	27	3	27	0.9	-	-	-	-	-	-
Suora sähkölämmitys - Direkt elvärme	82	20	-	-	-	2	3	0.1	-	-	-
Uuni- t. kamiinalämmitys - Ugns- el. kaminuppvärmning	3	-	-	-	-	-	-	-	-	-	-
Ei kiint. lämmityslait. - Inga fasta upp.v.anordn.	1	-	-	-	-	-	-	-	-	-	-
Tuntematon - Okänt	9	1	-	-	-	1	1	0.0	-	-	-
Kokoontumisrakennukset - Byggnader för samlingslok.	351	213	59	75	2.5	94	83	2.6	-	-	-
Vesikeskuslämmitys - Vattencentralvärme	163	124	51	55	1.9	78	56	1.8	-	-	-
Ilmakeskuslämmitys - Luftcentralvärme	22	25	6	11	0.4	13	13	0.4	-	-	-
Suora sähkölämmitys - Direkt elvärme	97	50	2	9	0.3	1	14	0.4	-	-	-
Uuni- t. kamiinalämmitys - Ugns- el. kaminuppvärmning	48	10	-	-	-	2	0	0.0	-	-	-
Ei kiint. lämmityslait. - Inga fasta upp.v.anordn.	13	4	-	-	-	-	-	-	-	-	-
Tuntematon - Okänt	8	1	-	-	-	-	-	-	-	-	-
Opetusrakennukset - Undervisningsbyggnader	411	491	86	220	7.5	212	212	6.7	-	-	-
Vesikeskuslämmitys - Vattencentralvärme	341	469	86	220	7.5	210	211	6.7	-	-	-
Ilmakeskuslämmitys - Luftcentralvärme	-	-	-	-	-	-	-	-	-	-	-
Suora sähkölämmitys - Direkt elvärme	44	15	-	-	-	-	-	-	-	-	-
Uuni- t. kamiinalämmitys - Ugns- el. kaminuppvärmning	17	4	-	-	-	-	-	-	-	-	-
Ei kiint. lämmityslait. - Inga fasta upp.v.anordn.	-	-	-	-	-	-	-	-	-	-	-
Tuntematon - Okänt	9	3	-	-	-	2	1	0.0	-	-	-

Alue, käyttötarkoitus, lämmitystapa Område, användningssyfte, uppvärmningssätt	Lämmitysaine/lämmönlähde - Bränsle för uppvärmning/värmekälla								
	Sähkö Elektricitet			Puu, turve Ved, torv			Muu tai tuntematon Annat eller okänt		
	Kpl - St	Kerrosala Väningsyta		Kpl - St	Kerrosala Väningsyta		Kpl - St	Kerrosala Väningsyta	
		1000 M2	%		1000 M2	%		1000 M2	%

 MIKKELIN LÄÄNI
 S:T MICHELS LÄN

Myymäälä-, majoitus- ja ravitsemisrakennukset - Butiks-, inkvarterings- och bospisningsbyggnader	498	64	3.7	219	35	1.5	148	4	1.7
Vesikeskuslämmitys - Vattencentralvärme	35	13	0.7	83	21	0.9	60	1	0.7
Ilmakeskuslämmitys - Luftcentralvärme	2	1	0.0	-	-	-	-	-	-
Suora sähkölämmitys - Direkt elvärme	455	50	2.9	3	0	0.0	-	-	-
Uuni- t. kamiinalämmitys - Ugns- el. kaminuppvärmning	3	1	0.0	129	13	0.6	2	0	0.0
Ei kiint. lämmityslait. - Inga fasta uppv.anordn.	2	0	0.0	3	0	0.0	34	1	0.5
Tuntematon - Okänt	1	0	0.0	1	0	0.0	52	1	0.5
Hoitoalan rakennukset - Vårdbyggnader	22	7	0.4	10	8	0.3	9	3	1.4
Vesikeskuslämmitys - Vattencentralvärme	-	-	-	8	7	0.3	7	2	0.8
Ilmakeskuslämmitys - Luftcentralvärme	-	-	-	-	-	-	-	-	-
Suora sähkölämmitys - Direkt elvärme	22	7	0.4	-	-	-	-	-	-
Uuni- t. kamiinalämmitys - Ugns- el. kaminuppvärmning	-	-	-	2	1	0.0	-	-	-
Ei kiint. lämmityslait. - Inga fasta uppv.anordn.	-	-	-	-	-	-	-	-	-
Tuntematon - Okänt	-	-	-	-	-	-	2	1	0.6
Toimisto- ja hallintorak. - Kontors- och förvaltningsb.	88	24	1.4	11	2	0.1	15	1	0.5
Vesikeskuslämmitys - Vattencentralvärme	9	7	0.4	7	2	0.1	6	1	0.4
Ilmakeskuslämmitys - Luftcentralvärme	-	-	-	-	-	-	-	-	-
Suora sähkölämmitys - Direkt elvärme	78	17	1.0	2	0	0.0	-	-	-
Uuni- t. kamiinalämmitys - Ugns- el. kaminuppvärmning	1	0	0.0	2	0	0.0	-	-	-
Ei kiint. lämmityslait. - Inga fasta uppv.anordn.	-	-	-	-	-	-	1	0	0.0
Tuntematon - Okänt	-	-	-	-	-	-	8	0	0.1
Kokoontumisrakennukset - Byggnader för samlingslok.	102	31	1.8	68	18	0.8	28	6	2.9
Vesikeskuslämmitys - Vattencentralvärme	7	4	0.2	19	6	0.3	8	2	0.8
Ilmakeskuslämmitys - Luftcentralvärme	3	1	0.1	-	-	-	-	-	-
Suora sähkölämmitys - Direkt elvärme	90	26	1.5	4	1	0.0	-	-	-
Uuni- t. kamiinalämmitys - Ugns- el. kaminuppvärmning	1	0	0.0	45	9	0.4	-	-	-
Ei kiint. lämmityslait. - Inga fasta uppv.anordn.	1	0	0.0	-	-	-	12	4	1.8
Tuntematon - Okänt	-	-	-	-	-	-	8	1	0.3
Opetusrakennukset - Undervisningsbyggnader	53	27	1.6	50	29	1.3	10	3	1.6
Vesikeskuslämmitys - Vattencentralvärme	9	12	0.7	33	25	1.1	3	1	0.4
Ilmakeskuslämmitys - Luftcentralvärme	-	-	-	-	-	-	-	-	-
Suora sähkölämmitys - Direkt elvärme	42	15	0.9	2	1	0.0	-	-	-
Uuni- t. kamiinalämmitys - Ugns- el. kaminuppvärmning	2	1	0.0	15	4	0.2	-	-	-
Ei kiint. lämmityslait. - Inga fasta uppv.anordn.	-	-	-	-	-	-	-	-	-
Tuntematon - Okänt	-	-	-	-	-	-	7	2	1.0

Alue, käyttötarkoitus, lämmitystapa Område, användningssyfte, uppvärmningssätt	Kaikki rakennukset Alla byggnader		Lämmitysaine/lämmönlähde - Bränsle för uppvärmning/värmekälla								
	Kpl - St	Kerros- ala 1000 m2 Vänings- yta 1000 m2	Kauko- tai aluelämpö Fjärr- eller regionvärme			Öljy, kaasu Olja, gas			Kivihili Stenkol		
			Kpl - St	Kerrosala Väningsyta		Kpl - St	Kerrosala Väningsyta		Kpl - St	Kerrosala Väningsyta	
				1000 m2	%		1000 m2	%		1000 m2	%

MIKKELIN LÄÄNI
S:T MICHELS LÄN

Teollisuusrakennukset - Industribyggnader	956	949	117	333	11.3	315	378	12.0	5	3	40.9
Vesikeskuslämmitys - Vattencentralvärme	607	618	90	263	8.9	240	255	8.1	4	3	39.4
Ilmakeskuslämmitys - Luftcentralvärme	124	216	27	70	2.4	60	108	3.4	-	-	-
Suora sähkölämmitys - Direkt elvärme	181	72	-	-	-	8	12	0.4	-	-	-
Uuni- t. kamiinalämmitys - Ugns- el. kaminuppvärmning	37	7	-	-	-	5	1	0.0	1	0	1.5
Ei kiint. lämmityslait. - Inga fasta uppv.anordn.	55	30	-	-	-	1	0	0.0	-	-	-
Tuntematon - Okänt	52	7	-	-	-	1	1	0.0	-	-	-
Liikenteen rakennukset - Trafikbyggnader	343	145	20	29	1.0	189	88	2.8	-	-	-
Vesikeskuslämmitys - Vattencentralvärme	218	111	20	29	1.0	161	73	2.3	-	-	-
Ilmakeskuslämmitys - Luftcentralvärme	26	15	-	-	-	23	14	0.5	-	-	-
Suora sähkölämmitys - Direkt elvärme	44	12	-	-	-	3	1	0.0	-	-	-
Uuni- t. kamiinalämmitys - Ugns- el. kaminuppvärmning	26	4	-	-	-	1	0	0.0	-	-	-
Ei kiint. lämmityslait. - Inga fasta uppv.anordn.	10	3	-	-	-	1	0	0.0	-	-	-
Tuntematon - Okänt	19	-	-	-	-	-	-	-	-	-	-
Muut rakennukset ja tunte- mattomat - Övriga byggnader och okända	749	253	33	25	0.9	100	111	3.5	1	0	3.1
Vesikeskuslämmitys - Vattencentralvärme	227	116	30	20	0.7	86	63	2.0	1	0	3.1
Ilmakeskuslämmitys - Luftcentralvärme	19	42	3	5	0.2	10	34	1.1	-	-	-
Suora sähkölämmitys - Direkt elvärme	100	37	-	-	-	2	13	0.4	-	-	-
Uuni- t. kamiinalämmitys - Ugns- el. kaminuppvärmning	90	6	-	-	-	-	-	-	-	-	-
Ei kiint. lämmityslait. - Inga fasta uppv.anordn.	91	32	-	-	-	2	1	0.0	-	-	-
Tuntematon - Okänt	222	19	-	-	-	-	-	-	-	-	-

POHJOIS-KARJALAN LÄÄNI
NORRA KARELENS LÄN

Kaikki rakennukset - Alla byggnader	46027	8281	3252	2428	100.0	7861	2235	100.0	12	2	100.0
Vesikeskuslämmitys - Vattencentralvärme	16317	5330	3050	2300	94.7	7449	2133	95.5	10	2	90.7
Ilmakeskuslämmitys - Luftcentralvärme	845	336	195	124	5.1	126	63	2.8	-	-	-
Suora sähkölämmitys - Direkt elvärme	12231	1491	7	4	0.2	39	11	0.5	-	-	-
Uuni- t. kamiinalämmitys - Ugns- el. kaminuppvärmning	14818	993	-	-	-	207	15	0.7	2	0	9.3
Ei kiint. lämmityslait. - Inga fasta uppv.anordn.	216	71	-	-	-	12	4	0.2	-	-	-
Tuntematon - Okänt	1600	60	-	-	-	28	9	0.4	-	-	-
Vars. asuinrakennukset - Egentliga bostadsbyggnader	40574	5754	2559	1382	56.9	6627	1400	62.6	12	2	100.0
Vesikeskuslämmitys - Vattencentralvärme	13821	3392	2419	1357	55.9	6343	1372	61.4	10	2	90.7
Ilmakeskuslämmitys - Luftcentralvärme	671	116	145	24	1.0	56	8	0.4	-	-	-
Suora sähkölämmitys - Direkt elvärme	11362	1284	5	1	0.1	18	3	0.1	-	-	-
Uuni- t. kamiinalämmitys - Ugns- el. kaminuppvärmning	14299	943	-	-	-	192	13	0.6	2	0	9.3
Ei kiint. lämmityslait. - Inga fasta uppv.anordn.	48	7	-	-	-	5	2	0.1	-	-	-
Tuntematon - Okänt	373	11	-	-	-	13	2	0.1	-	-	-

Alue, käyttötarkoitus, lämmitystapa Område, användningssyfte, uppvärmningssätt	Lämmitysaine/lämmönlähde - Bränsle för uppvärmning/värmekälla								
	Sähkö Elektricitet			Puu, turve Ved, torv			Muu tai tuntematon Annat eller okänt		
	Kpl - St	Kerrosala Väningsyta		Kpl - St	Kerrosala Väningsyta		Kpl - St	Kerrosala Väningsyta	
		1000 M2	%		1000 M2	%		1000 M2	%

MIKKELIN LÄÄNI
S:T MICHELS LÄN

Teollisuusrakennukset - Industribyggnader	226	104	6.0	129	84	3.7	164	47	22.9
Vesikeskuslämmitys - Vattencentralvärme	20	8	0.4	94	72	3.2	69	17	8.3
Ilmakeskuslämmitys - Luftcentralvärme	25	23	1.3	7	7	0.3	5	8	3.7
Suora sähkölämmitys - Direkt elvärme	171	59	3.5	2	0	0.0	-	-	-
Uuni- t. kamiinalämmitys - Ugns- el. kaminuppvärmning	4	1	0.0	26	4	0.2	1	0	0.1
Ei kiint. lämmityslait. - Inga fasta uppv.anordn.	6	14	0.8	-	-	-	48	16	7.9
Tuntematon - Okänt	-	-	-	-	-	-	51	6	2.9

Liikenteen rakennukset - Trafikbyggnader	49	15	0.9	39	6	0.3	46	7	3.3
Vesikeskuslämmitys - Vattencentralvärme	5	3	0.2	13	2	0.1	19	4	2.0
Ilmakeskuslämmitys - Luftcentralvärme	2	0	0.0	-	-	-	1	0	0.2
Suora sähkölämmitys - Direkt elvärme	39	11	0.6	2	0	0.0	-	-	-
Uuni- t. kamiinalämmitys - Ugns- el. kaminuppvärmning	-	-	-	24	4	0.2	1	0	0.1
Ei kiint. lämmityslait. - Inga fasta uppv.anordn.	3	1	0.1	-	-	-	6	2	0.8
Tuntematon - Okänt	-	-	-	-	-	-	19	0	0.2

Muut rakennukset ja tunte- mattomat - Övriga byggnader och okända	117	30	1.7	111	11	0.5	387	76	37.3
Vesikeskuslämmitys - Vattencentralvärme	10	4	0.2	23	4	0.2	77	25	12.0
Ilmakeskuslämmitys - Luftcentralvärme	2	1	0.0	1	0	0.0	3	2	0.8
Suora sähkölämmitys - Direkt elvärme	97	24	1.4	1	0	0.0	-	-	-
Uuni- t. kamiinalämmitys - Ugns- el. kaminuppvärmning	4	0	0.0	82	6	0.3	4	0	0.1
Ei kiint. lämmityslait. - Inga fasta uppv.anordn.	3	0	0.0	1	0	0.0	85	31	15.1
Tuntematon - Okänt	1	0	0.0	3	0	0.0	218	19	9.3

POHJOIS-KARJALAN LÄÄNI
NORRA KARELENS LÄN

Kaikki rakennukset - Alla byggnader	12069	1525	100.0	20492	1870	100.0	2341	221	100.0
Vesikeskuslämmitys - Vattencentralvärme	1041	145	9.5	4179	662	35.4	588	88	39.9
Ilmakeskuslämmitys - Luftcentralvärme	257	48	3.2	213	80	4.3	54	20	9.1
Suora sähkölämmitys - Direkt elvärme	10375	1300	85.2	1804	176	9.4	6	0	0.2
Uuni- t. kamiinalämmitys - Ugns- el. kaminuppvärmning	345	28	1.8	14184	946	50.6	80	4	1.7
Ei kiint. lämmityslait. - Inga fasta uppv.anordn.	24	4	0.3	9	1	0.1	171	63	28.3
Tuntematon - Okänt	27	1	0.1	103	4	0.2	1442	46	20.8
Vars. asuinrakennukset - Egentliga bostadsbyggnader	11125	1295	84.8	19611	1621	86.7	630	54	24.2
Vesikeskuslämmitys - Vattencentralvärme	970	125	8.2	3841	503	26.9	238	33	14.9
Ilmakeskuslämmitys - Luftcentralvärme	222	33	2.2	199	43	2.3	49	8	3.6
Suora sähkölämmitys - Direkt elvärme	9571	1110	72.7	1763	170	9.1	5	0	0.2
Uuni- t. kamiinalämmitys - Ugns- el. kaminuppvärmning	330	25	1.7	13739	903	48.3	36	2	0.7
Ei kiint. lämmityslait. - Inga fasta uppv.anordn.	14	1	0.0	5	0	0.0	24	4	1.9
Tuntematon - Okänt	18	1	0.0	64	2	0.1	278	7	3.0

Alue, käyttötarkoitus, lämmitystapa Område, användningssyfte, uppvärmningssätt	Kaikki rakennukset Alla byggnader		Lämmitysaine/lämmönlähde - Bränsle för uppvärmning/värmekälla								
	Kp1 - St	Kerrosala 1000 m2 Vänings- yta 1000 m2	Kauko- tai aluelämpö Fjärr- eller regionvärme			Öljy, kaasu Olja, gas			Kivhiili Stenkol		
			Kp1 - St	Kerrosala Väningsyta		Kp1 - St	Kerrosala Väningsyta		Kp1 - St	Kerrosala Väningsyta	
				1000 m2	%		1000 m2	%		1000 m2	%

POHJOIS-KARJALAN LÄÄNI
NORRA KARELENS LÄN

Erilliset pientalot - Fristående småhus	37226	3650	1079	166	6.4	5361	688	30.8	10	1	65.7
Vesikeskuslämmitys - Vattencentralvärme	10972	1433	935	135	6.6	5085	653	29.7	8	1	46.4
Ilmakeskuslämmitys - Luftcentralvärme	664	112	141	20	0.8	54	7	0.3	-	-	-
Suora sähkölämmitys - Direkt elvärme	10990	1162	3	0	0.0	18	3	0.1	-	-	-
Uuni- t. kaminalämmitys - Ugns- el. kaminuppvärmning	14211	928	-	-	-	187	12	0.6	2	0	9.3
Ei kiint. lämmityslait. - Inga fasta uppv.anordn.	47	5	-	-	-	4	0	0.0	-	-	-
Tuntematon - Okänt	342	10	-	-	-	13	2	0.1	-	-	-
Kytkeytyt pientalot - Sammanbyggda småhus	2104	858	802	373	15.4	881	355	16.9	1	0	6.0
Vesikeskuslämmitys - Vattencentralvärme	1747	744	798	371	15.3	879	355	15.9	1	0	6.0
Ilmakeskuslämmitys - Luftcentralvärme	5	2	2	1	0.1	2	1	0.0	-	-	-
Suora sähkölämmitys - Direkt elvärme	312	109	2	1	0.0	-	-	-	-	-	-
Uuni- t. kaminalämmitys - Ugns- el. kaminuppvärmning	17	3	-	-	-	-	-	-	-	-	-
Ei kiint. lämmityslait. - Inga fasta uppv.anordn.	-	-	-	-	-	-	-	-	-	-	-
Tuntematon - Okänt	23	1	-	-	-	-	-	-	-	-	-
Asuinkerrostalot - Flerväningsbostadshus	1244	1246	688	853	35.1	385	356	16.0	1	1	38.3
Vesikeskuslämmitys - Vattencentralvärme	1102	1216	686	851	35.0	379	354	15.9	1	1	38.3
Ilmakeskuslämmitys - Luftcentralvärme	2	2	2	2	0.1	-	-	-	-	-	-
Suora sähkölämmitys - Direkt elvärme	60	13	-	-	-	-	-	-	-	-	-
Uuni- t. kaminalämmitys - Ugns- el. kaminuppvärmning	71	12	-	-	-	5	1	0.0	-	-	-
Ei kiint. lämmityslait. - Inga fasta uppv.anordn.	1	2	-	-	-	1	2	0.1	-	-	-
Tuntematon - Okänt	8	-	-	-	-	-	-	-	-	-	-
Muut asuinrakennukset - Övriga bostadsbyggnader	1266	35	24	2	0.1	54	7	0.3	-	-	-
Vesikeskuslämmitys - Vattencentralvärme	191	14	19	2	0.1	49	7	0.3	-	-	-
Ilmakeskuslämmitys - Luftcentralvärme	26	3	5	0	0.0	1	0	0.0	-	-	-
Suora sähkölämmitys - Direkt elvärme	95	7	-	-	-	-	-	-	-	-	-
Uuni- t. kaminalämmitys - Ugns- el. kaminuppvärmning	259	8	-	-	-	1	0	0.0	-	-	-
Ei kiint. lämmityslait. - Inga fasta uppv.anordn.	17	-	-	-	-	-	-	-	-	-	-
Tuntematon - Okänt	698	3	-	-	-	3	0	0.0	-	-	-
Myyvälä-, majoitus- ja ravitsemisrakennukset - Butiks-, inkvarterings- och bespisningsbyggnader	1051	475	158	192	7.9	342	203	9.1	-	-	-
Vesikeskuslämmitys - Vattencentralvärme	577	375	144	171	7.0	317	186	8.3	-	-	-
Ilmakeskuslämmitys - Luftcentralvärme	30	36	14	21	0.8	11	14	0.6	-	-	-
Suora sähkölämmitys - Direkt elvärme	292	53	-	-	-	5	2	0.1	-	-	-
Uuni- t. kaminalämmitys - Ugns- el. kaminuppvärmning	49	6	-	-	-	4	1	0.0	-	-	-
Ei kiint. lämmityslait. - Inga fasta uppv.anordn.	13	2	-	-	-	1	0	0.0	-	-	-
Tuntematon - Okänt	90	3	-	-	-	4	1	0.0	-	-	-

Alue, käyttötarkoitus, lämmitystapa Område, användningssyfte, uppvärmningssätt	Lämmitysaine/lämmönlähde - Bränsle för uppvärmning/värmekälla								
	Sähkö Elektricitet			Puu, turve Ved, torv			Muu tai tuntematon Annat eller okänt		
	Kpl - St	Kerrosala Väningsyta		Kpl - St	Kerrosala Väningsyta		Kpl - St	Kerrosala Väningsyta	
		1000 M2	%		1000 M2	%		1000 M2	%

 POHJOIS-KARJALAN LÄÄNI
 NORRA KARELENS LÄN

Erilliset pientalot - Fristående småhus	10733	1166	76.4	19477	1592	85.2	566	47	21.1
Vesikeskuslämmitys - Vattencentralvärme	944	117	7.7	3793	489	26.1	207	27	12.2
Ilmakeskuslämmitys - Luftcentralvärme	221	33	2.2	199	43	2.3	49	8	3.6
Suora sähkölämmitys - Direkt elvärme	9208	990	64.9	1766	169	9.1	5	0	0.2
Uuni- t. kamiinalämmitys - Ugns- el. kaminuppvärmning	328	25	1.6	13660	889	47.6	34	1	0.6
Ei kiint. lämmityslait. - Inga fasta upp.v.anordn.	14	1	0.0	5	0	0.0	24	4	1.9
Tuntematon - Okänt	18	1	0.0	64	2	0.1	247	6	2.6
Kytötyt pientalot - Sammanbyggda småhus	328	114	7.5	40	9	0.6	52	6	2.9
Vesikeskuslämmitys - Vattencentralvärme	18	7	0.4	22	5	0.3	29	6	2.6
Ilmakeskuslämmitys - Luftcentralvärme	1	0	0.0	-	-	-	-	-	-
Suora sähkölämmitys - Direkt elvärme	308	107	7.0	2	0	0.0	-	-	-
Uuni- t. kamiinalämmitys - Ugns- el. kaminuppvärmning	1	0	0.0	16	3	0.2	-	-	-
Ei kiint. lämmityslait. - Inga fasta upp.v.anordn.	-	-	-	-	-	-	-	-	-
Tuntematon - Okänt	-	-	-	-	-	-	23	1	0.2
Asuinkerrostalot - Flervåningsbostadshus	64	14	0.9	94	20	1.1	12	1	0.3
Vesikeskuslämmitys - Vattencentralvärme	8	2	0.1	26	8	0.4	2	0	0.1
Ilmakeskuslämmitys - Luftcentralvärme	-	-	-	-	-	-	-	-	-
Suora sähkölämmitys - Direkt elvärme	55	12	0.8	5	1	0.0	-	-	-
Uuni- t. kamiinalämmitys - Ugns- el. kaminuppvärmning	1	0	0.0	63	11	0.6	2	0	0.1
Ei kiint. lämmityslait. - Inga fasta upp.v.anordn.	-	-	-	-	-	-	-	-	-
Tuntematon - Okänt	-	-	-	-	-	-	8	0	0.1
Muut asuinrakennukset - Övriga bostadsbyggnader	112	8	0.5	309	13	0.7	787	4	1.9
Vesikeskuslämmitys - Vattencentralvärme	6	1	0.1	45	4	0.2	72	0	0.2
Ilmakeskuslämmitys - Luftcentralvärme	13	1	0.1	6	1	0.0	1	0	0.0
Suora sähkölämmitys - Direkt elvärme	83	6	0.4	12	1	0.1	-	-	-
Uuni- t. kamiinalämmitys - Ugns- el. kaminuppvärmning	5	0	0.0	211	7	0.4	42	1	0.5
Ei kiint. lämmityslait. - Inga fasta upp.v.anordn.	-	-	-	-	-	-	17	0	0.1
Tuntematon - Okänt	6	0	0.0	35	0	0.0	655	2	1.1
Myynti- ja ravitsemisrakennukset - Butiks-, inkvarterings- och bespisningsbyggnader	302	56	3.6	99	18	0.9	150	7	3.3
Vesikeskuslämmitys - Vattencentralvärme	18	5	0.3	41	10	0.5	57	4	1.6
Ilmakeskuslämmitys - Luftcentralvärme	4	1	0.1	1	0	0.0	-	-	-
Suora sähkölämmitys - Direkt elvärme	273	49	3.2	14	2	0.1	-	-	-
Uuni- t. kamiinalämmitys - Ugns- el. kaminuppvärmning	3	1	0.0	42	5	0.3	-	-	-
Ei kiint. lämmityslait. - Inga fasta upp.v.anordn.	2	0	0.0	-	-	-	10	2	0.8
Tuntematon - Okänt	2	0	0.0	1	0	0.0	83	2	0.9

Alue, käyttötarkoitus, lämmitystapa Område, användningssyfte, uppvärmningssätt	Kaikki rakennukset Alla byggnader		Lämmitysaine/lämmönlähde - Bränsle för uppvärmning/värmekälla								
	Kpl - St	Kerros- ala 1000 m2 Vänings- yta 1000 m2	Kauko- tai aluelämpö Fjärr- eller regionvärme			Öljy, kaasu Olja, gas			Kivihiili Stenkol		
			Kpl - St	Kerrosala Väningsyta 1000 m2	%	Kpl - St	Kerrosala Väningsyta 1000 m2	%	Kpl - St	Kerrosala Väningsyta 1000 m2	%

POHJOIS-KARJALAN LÄÄNI
NORRA KARELENS LÄN

Hoitoalan rakennukset - Vårdbyggnader	226	222	87	119	4.9	89	80	3.6	-	-	-
Vesikeskuslämmitys - Vattencentralvärme	189	212	87	119	4.9	85	77	3.5	-	-	-
Ilmakeskuslämmitys - Luftcentralvärme	4	2	-	-	-	4	2	0.1	-	-	-
Suora sähkölämmitys - Direkt elvärme	13	3	-	-	-	-	-	-	-	-	-
Uuni- t. kamiinalämmitys - Ugns- el. kaminuppvärmning	13	1	-	-	-	-	-	-	-	-	-
Ei kiint. lämmityslait. - Inga fasta uppv.anordn.	-	-	-	-	-	-	-	-	-	-	-
Tuntematon - Okänt	7	3	-	-	-	-	-	-	-	-	-
Toimisto- ja hallintorak. - Kontors- och förvaltningsb.	317	263	96	160	6.6	113	74	3.3	-	-	-
Vesikeskuslämmitys - Vattencentralvärme	235	235	92	152	6.3	108	70	3.1	-	-	-
Ilmakeskuslämmitys - Luftcentralvärme	4	6	2	5	0.2	1	1	0.0	-	-	-
Suora sähkölämmitys - Direkt elvärme	64	19	2	2	0.1	1	0	0.0	-	-	-
Uuni- t. kamiinalämmitys - Ugns- el. kaminuppvärmning	3	1	-	-	-	1	0	0.0	-	-	-
Ei kiint. lämmityslait. - Inga fasta uppv.anordn.	-	-	-	-	-	-	-	-	-	-	-
Tuntematon - Okänt	11	3	-	-	-	2	3	0.1	-	-	-
Kokoontumisrakennukset - Byggnader för samlingslok.	297	130	34	39	1.6	86	48	2.2	-	-	-
Vesikeskuslämmitys - Vattencentralvärme	130	80	31	33	1.4	74	43	1.9	-	-	-
Ilmakeskuslämmitys - Luftcentralvärme	15	14	3	6	0.3	8	5	0.2	-	-	-
Suora sähkölämmitys - Direkt elvärme	78	22	-	-	-	-	-	-	-	-	-
Uuni- t. kamiinalämmitys - Ugns- el. kaminuppvärmning	41	9	-	-	-	2	0	0.0	-	-	-
Ei kiint. lämmityslait. - Inga fasta uppv.anordn.	16	2	-	-	-	-	-	-	-	-	-
Tuntematon - Okänt	17	1	-	-	-	2	0	0.0	-	-	-
Opetusrakennukset - Undervisningsbyggnader	441	497	100	289	11.9	153	134	6.0	-	-	-
Vesikeskuslämmitys - Vattencentralvärme	356	471	99	287	11.8	152	133	6.0	-	-	-
Ilmakeskuslämmitys - Luftcentralvärme	1	2	1	2	0.1	-	-	-	-	-	-
Suora sähkölämmitys - Direkt elvärme	29	8	-	-	-	-	-	-	-	-	-
Uuni- t. kamiinalämmitys - Ugns- el. kaminuppvärmning	39	12	-	-	-	1	0	0.0	-	-	-
Ei kiint. lämmityslait. - Inga fasta uppv.anordn.	-	-	-	-	-	-	-	-	-	-	-
Tuntematon - Okänt	16	5	-	-	-	-	-	-	-	-	-
Teollisuusrakennukset - Industribyggnader	775	613	109	175	7.2	171	187	8.4	-	-	-
Vesikeskuslämmitys - Vattencentralvärme	411	384	92	124	6.1	135	160	7.1	-	-	-
Ilmakeskuslämmitys - Luftcentralvärme	60	130	17	51	2.1	26	24	1.1	-	-	-
Suora sähkölämmitys - Direkt elvärme	157	63	-	-	-	5	3	0.1	-	-	-
Uuni- t. kamiinalämmitys - Ugns- el. kaminuppvärmning	18	4	-	-	-	2	0	0.0	-	-	-
Ei kiint. lämmityslait. - Inga fasta uppv.anordn.	57	20	-	-	-	2	0	0.0	-	-	-
Tuntematon - Okänt	72	12	-	-	-	1	0	0.0	-	-	-

Alue, käyttötarkoitus, lämmitystapa Område, användningssyfte, uppvärmningssätt	Lämmitysaine/lämmönlähde - Bränsle för uppvärmning/värmekälla								
	Sähkö Elektricitet			Puu, turve Ved, torv			Muu tai tuntematon Annat eller okänt		
	Kpl - St	Kerrosala Väningsyta		Kpl - St	Kerrosala Väningsyta		Kpl - St	Kerrosala Väningsyta	
		1000 M2	%		1000 M2	%		1000 M2	%

POHJOIS-KARJALAN LÄÄNI
NÖRRA KARELENS LÄN

Hoitoalan rakennukset - Vårdbyggnader	16	4	0.3	24	16	0.8	10	4	1.7
Vesikeskuslämmitys - Vattencentralvärme	2	1	0.1	12	14	0.8	3	1	0.2
Ilmakeskuslämmitys - Luftcentralvärme	-	-	-	-	-	-	-	-	-
Suora sähkölämmitys - Direkt elvärme	13	3	0.2	-	-	-	-	-	-
Uuni- t. kamiinalämmitys - Ugns- el. kaminuppvärmning	1	0	0.0	12	1	0.1	-	-	-
Ei kiint. lämmityslait. - Inga fasta uppv.anordn.	-	-	-	-	-	-	-	-	-
Tuntematon - Okänt	-	-	-	-	-	-	7	3	1.4
Toimisto- ja hallintorak. - Kontors- och förvaltningsb.	74	20	1.3	17	6	0.3	17	4	1.8
Vesikeskuslämmitys - Vattencentralvärme	12	4	0.2	14	6	0.3	9	4	1.8
Ilmakeskuslämmitys - Luftcentralvärme	1	0	0.0	-	-	-	-	-	-
Suora sähkölämmitys - Direkt elvärme	60	16	1.0	1	0	0.0	-	-	-
Uuni- t. kamiinalämmitys - Ugns- el. kaminuppvärmning	1	0	0.0	1	0	0.0	-	-	-
Ei kiint. lämmityslait. - Inga fasta uppv.anordn.	-	-	-	-	-	-	-	-	-
Tuntematon - Okänt	-	-	-	1	0	0.0	8	0	0.1
Kokoonumisrakennukset - Byggnader för samlingslok.	82	23	1.5	54	13	0.7	41	6	2.6
Vesikeskuslämmitys - Vattencentralvärme	2	0	0.0	13	3	0.2	10	1	0.5
Ilmakeskuslämmitys - Luftcentralvärme	3	2	0.1	-	-	-	1	2	0.9
Suora sähkölämmitys - Direkt elvärme	75	21	1.4	3	1	0.0	-	-	-
Uuni- t. kamiinalämmitys - Ugns- el. kaminuppvärmning	1	0	0.0	38	9	0.5	-	-	-
Ei kiint. lämmityslait. - Inga fasta uppv.anordn.	-	-	-	-	-	-	16	2	1.1
Tuntematon - Okänt	1	0	0.0	-	-	-	14	0	0.2
Opetusrakennukset - Undervisningsbyggnader	26	7	0.6	143	57	3.0	19	10	4.7
Vesikeskuslämmitys - Vattencentralvärme	2	1	0.0	101	45	2.4	2	5	2.3
Ilmakeskuslämmitys - Luftcentralvärme	-	-	-	-	-	-	-	-	-
Suora sähkölämmitys - Direkt elvärme	24	7	0.4	5	1	0.1	-	-	-
Uuni- t. kamiinalämmitys - Ugns- el. kaminuppvärmning	-	-	-	37	10	0.6	1	1	0.3
Ei kiint. lämmityslait. - Inga fasta uppv.anordn.	-	-	-	-	-	-	-	-	-
Tuntematon - Okänt	-	-	-	-	-	-	16	5	2.1
Teollisuusrakennukset - Industribyggnader	185	80	5.2	103	106	5.7	207	65	29.4
Vesikeskuslämmitys - Vattencentralvärme	20	7	0.4	76	64	3.4	88	29	13.1
Ilmakeskuslämmitys - Luftcentralvärme	10	10	0.7	6	36	1.9	1	9	4.1
Suora sähkölämmitys - Direkt elvärme	148	60	3.9	4	1	0.0	-	-	-
Uuni- t. kamiinalämmitys - Ugns- el. kaminuppvärmning	2	1	0.1	14	3	0.2	-	-	-
Ei kiint. lämmityslait. - Inga fasta uppv.anordn.	4	2	0.1	1	0	0.0	50	18	8.0
Tuntematon - Okänt	1	0	0.0	2	2	0.1	68	9	4.2

Alue, käyttötarkoitus, lämmitystapa Område, användningssyfte, uppvärmningssätt	Kaikki rakennukset Alla byggnader		Lämmitystapain/lämmönlähde - Bränsle för uppvärmning/värmekälla								
	Kp1 - St	Kerros- ala 1000 m2 Vänings- yta 1000 m2	Kauko- tai aluelämpö Fjärr- eller regionvärme			Öljy, kaasu Olja, gas			Kivitiili Stenkol		
			Kp1 - St	Kerrosala Väningsyta		Kp1 - St	Kerrosala Väningsyta		Kp1 - St	Kerrosala Väningsyta	
				1000 m2	%		1000 m2	%		1000 m2	%

 POHJOIS-KARJALAN LÄÄNI
 NORRA KARELENS LÄN

Liikenteen rakennukset - Trafikbyggnader	359	117	30	35	1.4	150	57	2.5	-	-	-
Vesikeskuslämmitys - Vattencentralvärme	207	86	25	24	1.0	129	51	2.3	-	-	-
Ilmakeskuslämmitys - Luftcentralvärme	21	16	5	11	0.4	11	4	0.2	-	-	-
Suora sähkölämmitys - Direkt elvärme	66	11	-	-	-	5	0	0.0	-	-	-
Uuni- t. kamiinalämmitys - Ugns- el. kaminuppvärmning	19	3	-	-	-	2	0	0.0	-	-	-
Ei kiint. lämmityslait. - Inga fasta uppv.anordn.	10	1	-	-	-	1	0	0.0	-	-	-
Tuntematon - Okänt	36	1	-	-	-	2	1	0.0	-	-	-

Muut rakennukset ja tunte- mattomat - Övriga byggnader och okända	701	176	45	35	1.5	76	45	2.0	-	-	-
Vesikeskuslämmitys - Vattencentralvärme	200	82	42	31	1.3	67	35	1.6	-	-	-
Ilmakeskuslämmitys - Luftcentralvärme	13	10	3	4	0.2	8	5	0.2	-	-	-
Suora sähkölämmitys - Direkt elvärme	75	21	-	-	-	5	3	0.1	-	-	-
Uuni- t. kamiinalämmitys - Ugns- el. kaminuppvärmning	78	5	-	-	-	2	0	0.0	-	-	-
Ei kiint. lämmityslait. - Inga fasta uppv.anordn.	65	39	-	-	-	3	2	0.1	-	-	-
Tuntematon - Okänt	280	18	-	-	-	1	1	0.0	-	-	-

 KUOPION LÄÄNI
 KUOPIO LÄN

Kaikki rakennukset - Alla byggnader	56417	12872	5027	5037	100.0	10963	3122	100.0	18	5	100.0
Vesikeskuslämmitys - Vattencentralvärme	23523	9059	4662	4800	95.3	10373	2956	94.7	16	4	64.5
Ilmakeskuslämmitys - Luftcentralvärme	1169	479	352	222	4.4	170	110	3.5	2	2	35.5
Suora sähkölämmitys - Direkt elvärme	14136	1829	13	15	0.3	67	12	0.4	-	-	-
Uuni- t. kamiinalämmitys - Ugns- el. kaminuppvärmning	15557	1186	-	-	-	316	27	0.9	-	-	-
Ei kiint. lämmityslait. - Inga fasta uppv.anordn.	230	119	-	-	-	19	12	0.4	-	-	-
Tuntematon - Okänt	1802	200	-	-	-	28	6	0.2	-	-	-
Vars. asuinrakennukset - Egentliga bostadsbyggnader	50194	8604	3959	2837	56.3	9513	1886	60.4	15	2	45.4
Vesikeskuslämmitys - Vattencentralvärme	20556	5689	3675	2785	55.3	9084	1844	59.1	14	2	43.4
Ilmakeskuslämmitys - Luftcentralvärme	941	145	278	49	1.0	68	10	0.3	1	0	2.0
Suora sähkölämmitys - Direkt elvärme	13287	1627	6	3	0.1	40	5	0.1	-	-	-
Uuni- t. kamiinalämmitys - Ugns- el. kaminuppvärmning	15016	1119	-	-	-	292	22	0.7	-	-	-
Ei kiint. lämmityslait. - Inga fasta uppv.anordn.	40	4	-	-	-	10	2	0.1	-	-	-
Tuntematon - Okänt	354	19	-	-	-	19	3	0.1	-	-	-
Erilliset pientalot - Fristående småhus	45649	4904	1608	244	4.8	8241	1101	35.3	14	2	35.7
Vesikeskuslämmitys - Vattencentralvärme	16858	2284	1351	209	4.1	7829	1065	34.1	13	2	33.7
Ilmakeskuslämmitys - Luftcentralvärme	908	128	253	34	0.7	66	9	0.3	1	0	2.0
Suora sähkölämmitys - Direkt elvärme	12702	1409	4	0	0.0	39	4	0.1	-	-	-
Uuni- t. kamiinalämmitys - Ugns- el. kaminuppvärmning	14831	1071	-	-	-	284	21	0.7	-	-	-
Ei kiint. lämmityslait. - Inga fasta uppv.anordn.	38	3	-	-	-	9	1	0.0	-	-	-
Tuntematon - Okänt	312	9	-	-	-	14	1	0.0	-	-	-

Alue, käyttötarkoitus, lämmitystapa Område, användningssyfte, uppvärmningssätt	Lämmitysaine/lämmönlähde - Bränsle för uppvärmning/värmekälla								
	Sähkö Elektricitet			Puu, turve Ved, torv			Muu tai tuntematon Annat eller okänt		
	Kpl - St	Kerrosala Väningsyta		Kpl - St	Kerrosala Väningsyta		Kpl - St	Kerrosala Väningsyta	
		1000 M2	%		1000 M2	%		1000 M2	%

POHJOIS-KARJALAN LÄÄNI
NORRA KARELENS LÄN

Liikenteen rakennukset - Trafikbyggnader	71	12	0.8	36	10	0.5	72	4	1.8
Vesikeskuslämmitys - Vattencentralvärme	5	1	0.0	21	8	0.4	27	2	1.0
Ilmakeskuslämmitys - Luftcentralvärme	3	0	0.0	1	0	0.0	1	0	0.0
Suora sähkölämmitys - Direkt elvärme	61	11	0.7	-	-	-	-	-	-
Uuni- t. kamiinalämmitys - Ugns- el. kaminuppvärmning	2	0	0.0	14	2	0.1	1	0	0.2
Ei kiint. lämmityslait. - Inga fasta uppv.anordn.	-	-	-	-	-	-	9	1	0.5
Tuntematon - Okänt	-	-	-	-	-	-	34	0	0.1

Muut rakennukset ja tuntemattomat - Övriga byggnader och okända	76	21	1.4	96	11	0.6	408	63	28.5
Vesikeskuslämmitys - Vattencentralvärme	4	1	0.1	15	5	0.3	82	10	4.3
Ilmakeskuslämmitys - Luftcentralvärme	1	0	0.0	-	-	-	1	1	0.4
Suora sähkölämmitys - Direkt elvärme	67	17	1.1	2	0	0.0	1	0	0.0
Uuni- t. kamiinalämmitys - Ugns- el. kaminuppvärmning	-	-	-	76	5	0.3	-	-	-
Ei kiint. lämmityslait. - Inga fasta uppv.anordn.	4	2	0.1	3	0	0.0	45	35	16.0
Tuntematon - Okänt	-	-	-	-	-	-	279	17	7.8

KUOPION LÄÄNI
KUOPIO LÄN

Kaikki rakennukset - Alla byggnader	14675	1965	100.0	23119	2293	100.0	2615	450	100.0
Vesikeskuslämmitys - Vattencentralvärme	1610	241	12.3	6187	927	40.4	675	132	29.4
Ilmakeskuslämmitys - Luftcentralvärme	328	57	2.9	265	62	2.7	52	26	5.8
Suora sähkölämmitys - Direkt elvärme	12172	1610	81.9	1893	193	8.4	1	0	0.0
Uuni- t. kamiinalämmitys - Ugns- el. kaminuppvärmning	519	51	2.6	14667	1104	48.1	55	4	0.8
Ei kiint. lämmityslait. - Inga fasta uppv.anordn.	21	5	0.2	16	6	0.3	174	97	21.5
Tuntematon - Okänt	25	1	0.1	91	2	0.1	1658	191	42.5

Vars. asuinrakennukset - Egentliga bostadsbyggnader	13731	1737	88.4	22305	2071	90.4	671	70	15.7
Vesikeskuslämmitys - Vattencentralvärme	1546	212	10.8	5918	799	34.9	319	46	10.3
Ilmakeskuslämmitys - Luftcentralvärme	295	43	2.2	254	36	1.6	45	7	1.6
Suora sähkölämmitys - Direkt elvärme	11373	1433	72.9	1867	186	8.1	1	0	0.0
Uuni- t. kamiinalämmitys - Ugns- el. kaminuppvärmning	499	46	2.3	14199	1049	45.7	26	2	0.5
Ei kiint. lämmityslait. - Inga fasta uppv.anordn.	7	1	0.0	9	1	0.0	14	1	0.2
Tuntematon - Okänt	11	1	0.0	58	1	0.1	266	14	3.1

Erilliset pientalot - Fristående småhus	13110	1507	76.7	22079	2003	87.4	597	48	10.7
Vesikeskuslämmitys - Vattencentralvärme	1512	199	10.1	5870	778	33.9	283	32	7.1
Ilmakeskuslämmitys - Luftcentralvärme	291	42	2.1	252	35	1.5	45	7	1.6
Suora sähkölämmitys - Direkt elvärme	10799	1220	62.1	1859	184	8.0	1	0	0.0
Uuni- t. kamiinalämmitys - Ugns- el. kaminuppvärmning	491	45	2.3	14031	1004	43.8	25	2	0.4
Ei kiint. lämmityslait. - Inga fasta uppv.anordn.	6	0	0.0	9	1	0.0	14	1	0.2
Tuntematon - Okänt	11	1	0.0	58	1	0.1	229	6	1.4

Alue, käyttötarkoitus, lämmitystapa Område, användningssyfte, uppvärmningssätt	Kaikki rakennukset Alla byggnader		Lämmitysaine/lämmönlähde - Bränsle för uppvärmning/värmekälla								
	Kp1 - St	Kerrosala 1000 m2 Vänings- yta 1000 m2	Kauko- tai aluelämpö Fjärr- eller regionvärme			Öljy, kaasu Olja, gas			Kivihiili Stenkol		
			Kp1 - St	Kerrosala Väningsyta 1000 m2	%	Kp1 - St	1000 m2	%	Kp1 - St	1000 m2	%

KUOPIO LÄÄNI
KUOPIO LÄN

Kytkeytyt pientalot - Sammanbyggda småhus	2374	1000	982	441	8.8	718	322	10.3	1	1	9.7
Vesikeskuslämmitys - Vattencentralvärme	1737	770	958	431	8.5	710	318	10.2	1	1	9.7
Ilmakeskuslämmitys - Luftcentralvärme	29	14	23	11	0.2	2	2	0.0	-	-	-
Suora sähkölämmitys - Direkt elvärme	525	198	1	0	0.0	1	0	0.0	-	-	-
Uuni- t. kamiinalämmitys - Ugns- el. kaminuppvärmning	51	15	-	-	-	1	1	0.0	-	-	-
Ei kiint. lämmityslait. - Inga fasta uppv.anordn.	-	-	-	-	-	-	-	-	-	-	-
Tuntematon - Okänt	32	4	-	-	-	4	1	0.0	-	-	-
Asuinkerrostalot - Flervåningsbostadshus	2171	2699	1369	2152	42.7	554	464	14.9	-	-	-
Vesikeskuslämmitys - Vattencentralvärme	1961	2635	1366	2146	42.6	546	461	14.8	-	-	-
Ilmakeskuslämmitys - Luftcentralvärme	4	4	2	4	0.1	-	-	-	-	-	-
Suora sähkölämmitys - Direkt elvärme	60	20	1	2	0.0	-	-	-	-	-	-
Uuni- t. kamiinalämmitys - Ugns- el. kaminuppvärmning	134	33	-	-	-	7	1	0.0	-	-	-
Ei kiint. lämmityslait. - Inga fasta uppv.anordn.	2	2	-	-	-	1	1	0.0	-	-	-
Tuntematon - Okänt	10	6	-	-	-	1	1	0.0	-	-	-
Muut asuinrakennukset - Övriga bostadsbyggnader	471	17	13	2	0.0	20	3	0.1	-	-	-
Vesikeskuslämmitys - Vattencentralvärme	145	9	13	2	0.0	16	3	0.1	-	-	-
Ilmakeskuslämmitys - Luftcentralvärme	6	1	-	-	-	-	-	-	-	-	-
Suora sähkölämmitys - Direkt elvärme	42	3	-	-	-	-	-	-	-	-	-
Uuni- t. kamiinalämmitys - Ugns- el. kaminuppvärmning	58	4	-	-	-	1	0	0.0	-	-	-
Ei kiint. lämmityslait. - Inga fasta uppv.anordn.	5	-	-	-	-	-	-	-	-	-	-
Tuntematon - Okänt	215	1	-	-	-	3	0	0.0	-	-	-
Myymlä-, majoitus- ja ravitsemisrakennukset - Butiks-, inkvarterings- och bespisingbyggnader	1129	702	239	353	7.0	406	261	8.4	1	1	10.1
Vesikeskuslämmitys - Vattencentralvärme	707	599	228	327	6.6	386	245	7.9	1	1	10.1
Ilmakeskuslämmitys - Luftcentralvärme	28	41	10	23	0.5	10	14	0.5	-	-	-
Suora sähkölämmitys - Direkt elvärme	299	50	1	3	0.1	3	1	0.0	-	-	-
Uuni- t. kamiinalämmitys - Ugns- el. kaminuppvärmning	48	6	-	-	-	4	0	0.0	-	-	-
Ei kiint. lämmityslait. - Inga fasta uppv.anordn.	18	2	-	-	-	1	0	0.0	-	-	-
Tuntematon - Okänt	29	4	-	-	-	2	0	0.0	-	-	-
Hoitoalan rakennukset - Vårdbyggnader	220	291	103	196	3.9	83	84	2.7	-	-	-
Vesikeskuslämmitys - Vattencentralvärme	199	285	103	196	3.9	82	83	2.7	-	-	-
Ilmakeskuslämmitys - Luftcentralvärme	1	-	-	-	-	1	0	0.0	-	-	-
Suora sähkölämmitys - Direkt elvärme	15	4	-	-	-	-	-	-	-	-	-
Uuni- t. kamiinalämmitys - Ugns- el. kaminuppvärmning	3	1	-	-	-	-	-	-	-	-	-
Ei kiint. lämmityslait. - Inga fasta uppv.anordn.	-	-	-	-	-	-	-	-	-	-	-
Tuntematon - Okänt	2	-	-	-	-	-	-	-	-	-	-

Alue, käyttötarkoitus, lämmitystapa Område, användningssyfte, uppvärmningssätt	Lämmitysaine/lämmönlähde - Bränsle för uppvärmning/värmekälla								
	Sähkö Elektricitet			Puu, turve Ved, torv			Muu tai tuntematon Annat eller okänt		
	Kpl - St	Kerrosala Väningsyta		Kpl - St	Kerrosala Väningsyta		Kpl - St	Kerrosala Väningsyta	
		1000 M2	%		1000 M2	%		1000 M2	%

 KUOPIOIN LÄÄNI
 KUOPIO LÄN

Kytkeytetyt pientalot - Sammanbyggda småhus	552	207	10.6	70	23	1.0	51	7	1.5
Vesikeskuslämmitys - Vattencentralvärme	23	8	0.4	22	8	0.4	23	4	1.0
Ilmakeskuslämmitys - Luftcentralvärme	4	2	0.1	-	-	-	-	-	-
Suora sähkölämmitys - Direkt elvärme	522	197	10.0	1	0	0.0	-	-	-
Uuni- t. kamiinalämmitys - Ugns- el. kaminuppvärmning	3	0	0.0	47	14	0.6	-	-	-
Ei kiint. lämmityslait. - Inga fasta upp.v.anordn.	-	-	-	-	-	-	-	-	-
Tuntematon - Okänt	-	-	-	-	-	-	28	3	0.6
Asuinkekkorastalot - Flerväningsbostadshus	69	23	1.2	156	46	2.0	23	16	3.5
Vesikeskuslämmitys - Vattencentralvärme	11	6	0.3	26	13	0.6	13	10	2.2
Ilmakeskuslämmitys - Luftcentralvärme	-	-	-	2	0	0.0	-	-	-
Suora sähkölämmitys - Direkt elvärme	52	16	0.8	7	2	0.1	-	-	-
Uuni- t. kamiinalämmitys - Ugns- el. kaminuppvärmning	5	1	0.0	121	31	1.3	1	0	0.0
Ei kiint. lämmityslait. - Inga fasta upp.v.anordn.	1	0	0.0	-	-	-	-	-	-
Tuntematon - Okänt	-	-	-	-	-	-	9	5	1.2
Muut asuinrakennukset - Övriga bostadsbyggnader	62	4	0.2	101	6	0.2	275	2	0.4
Vesikeskuslämmitys - Vattencentralvärme	7	0	0.0	21	2	0.1	88	1	0.2
Ilmakeskuslämmitys - Luftcentralvärme	3	1	0.0	2	0	0.0	1	0	0.0
Suora sähkölämmitys - Direkt elvärme	40	3	0.1	2	0	0.0	-	-	-
Uuni- t. kamiinalämmitys - Ugns- el. kaminuppvärmning	4	0	0.0	49	3	0.1	4	0	0.1
Ei kiint. lämmityslait. - Inga fasta upp.v.anordn.	-	-	-	2	0	0.0	3	0	0.0
Tuntematon - Okänt	8	0	0.0	25	0	0.0	179	1	0.1
Myyvälä-, majoitus- ja ravitsemisrakennukset - Butiks-, inkvarterings- och bespisingbyggnader	327	59	3.0	93	20	0.9	63	8	1.8
Vesikeskuslämmitys - Vattencentralvärme	23	11	0.6	49	14	0.6	20	2	0.4
Ilmakeskuslämmitys - Luftcentralvärme	6	2	0.1	-	-	-	2	2	0.4
Suora sähkölämmitys - Direkt elvärme	292	45	2.3	3	1	0.0	-	-	-
Uuni- t. kamiinalämmitys - Ugns- el. kaminuppvärmning	3	0	0.0	41	5	0.2	-	-	-
Ei kiint. lämmityslait. - Inga fasta upp.v.anordn.	3	1	0.0	-	-	-	14	1	0.2
Tuntematon - Okänt	-	-	-	-	-	-	27	4	0.8
Hoitoalan rakennukset - Vårdbyggnader	18	5	0.3	11	4	0.2	5	2	0.4
Vesikeskuslämmitys - Vattencentralvärme	3	1	0.1	8	3	0.1	3	2	0.4
Ilmakeskuslämmitys - Luftcentralvärme	-	-	-	-	-	-	-	-	-
Suora sähkölämmitys - Direkt elvärme	15	4	0.2	-	-	-	-	-	-
Uuni- t. kamiinalämmitys - Ugns- el. kaminuppvärmning	-	-	-	3	1	0.0	-	-	-
Ei kiint. lämmityslait. - Inga fasta upp.v.anordn.	-	-	-	-	-	-	-	-	-
Tuntematon - Okänt	-	-	-	-	-	-	2	0	0.0

Alue, käyttötarkoitus, lämmitystapa Område, användningssyfte, uppvärmningssätt	Kaikki rakennukset Alle byggnader		Lämmitysaine/lämmönlähde - Bränsle för uppvärmning/värmekälla										
	Kp1 - St	Kerros- ala 1000 m2 Vänings- yta 1000 m2	Kauko- tai aluelämpö Fjärr- eller regionvärme			Öljy, kaasu Olja, gas			Kivihiihi Stenkol				
			Kp1 - St	1000 m2	%	Kp1 - St	1000 m2	%	Kp1 - St	1000 m2	%		
												Kerrosala Väningsyta	Kerrosala Väningsyta

 KUOPION LÄÄNI
 KUOPIO LÄN

Toimisto- ja hallintorak. - Kontors- och förvaltningsb.	413	510	181	361	7.2	147	122	3.9	-	-	-
Vesikeskuslämmitys - Vattencentralvärme	344	474	177	346	6.9	146	122	3.9	-	-	-
Ilmakekuslämmitys - Luftcentralvärme	3	11	3	11	0.2	-	-	-	-	-	-
Suora sähkölämmitys - Direkt elvärme	52	19	1	4	0.1	1	0	0.0	-	-	-
Uuni- t. kamiinalämmitys - Ugns- el. kaminuppvärmning	5	1	-	-	-	-	-	-	-	-	-
Ei kiint. lämmityslait. - Inga fasta uppv.anordn.	2	-	-	-	-	-	-	-	-	-	-
Tuntematon - Okänt	7	5	-	-	-	-	-	-	-	-	-
Kokoontumisrakennukset - Byggnader för samlingslok.	410	248	83	111	2.2	107	76	2.5	-	-	-
Vesikeskuslämmitys - Vattencentralvärme	183	170	72	98	1.9	84	66	2.1	-	-	-
Ilmakekuslämmitys - Luftcentralvärme	35	29	11	14	0.3	16	9	0.3	-	-	-
Suora sähkölämmitys - Direkt elvärme	104	27	-	-	-	2	1	0.0	-	-	-
Uuni- t. kamiinalämmitys - Ugns- el. kaminuppvärmning	55	13	-	-	-	5	1	0.0	-	-	-
Ei kiint. lämmityslait. - Inga fasta uppv.anordn.	20	9	-	-	-	-	-	-	-	-	-
Tuntematon - Okänt	13	1	-	-	-	-	-	-	-	-	-
Opetusrakennukset - Undervisningsbyggnader	474	690	122	427	8.5	172	194	6.2	-	-	-
Vesikeskuslämmitys - Vattencentralvärme	368	653	121	426	8.4	168	188	6.0	-	-	-
Ilmakekuslämmitys - Luftcentralvärme	2	3	1	1	0.0	1	2	0.1	-	-	-
Suora sähkölämmitys - Direkt elvärme	50	14	-	-	-	1	0	0.0	-	-	-
Uuni- t. kamiinalämmitys - Ugns- el. kaminuppvärmning	40	15	-	-	-	-	-	-	-	-	-
Ei kiint. lämmityslait. - Inga fasta uppv.anordn.	3	3	-	-	-	2	3	0.1	-	-	-
Tuntematon - Okänt	11	1	-	-	-	-	-	-	-	-	-
Teollisuusrakennukset - Industribyggnader	864	1187	195	574	11.4	258	337	10.8	2	2	44.5
Vesikeskuslämmitys - Vattencentralvärme	489	835	165	459	9.1	192	269	8.6	1	1	11.0
Ilmakekuslämmitys - Luftcentralvärme	106	216	37	113	2.2	47	56	1.8	1	2	33.5
Suora sähkölämmitys - Direkt elvärme	130	48	3	3	0.1	5	4	0.1	-	-	-
Uuni- t. kamiinalämmitys - Ugns- el. kaminuppvärmning	30	4	-	-	-	6	1	0.0	-	-	-
Ei kiint. lämmityslait. - Inga fasta uppv.anordn.	47	48	-	-	-	4	5	0.2	-	-	-
Tuntematon - Okänt	62	36	-	-	-	4	2	0.1	-	-	-
Liikenteen rakennukset - Trafikbyggnader	363	163	43	46	0.9	160	92	2.9	-	-	-
Vesikeskuslämmitys - Vattencentralvärme	206	128	40	45	0.9	133	77	2.5	-	-	-
Ilmakekuslämmitys - Luftcentralvärme	26	15	3	1	0.0	21	14	0.4	-	-	-
Suora sähkölämmitys - Direkt elvärme	58	12	-	-	-	5	1	0.0	-	-	-
Uuni- t. kamiinalämmitys - Ugns- el. kaminuppvärmning	21	3	-	-	-	1	0	0.0	-	-	-
Ei kiint. lämmityslait. - Inga fasta uppv.anordn.	4	-	-	-	-	-	-	-	-	-	-
Tuntematon - Okänt	48	6	-	-	-	-	-	-	-	-	-

Alue, käyttötarkoitus, lämmitystapa Område, användningssyfte, uppvärmningssätt	Lämmitysaine/lämmönlähte - Bränsle för uppvärmning/värmekälla								
	Sähkö Elektricitet			Puu, turve Ved, torv			Muu tai tuntematon Annat eller okänt		
	Kpl - St	Kerrosala Väningsyta		Kpl - St	Kerrosala Väningsyta		Kpl - St	Kerrosala Väningsyta	
		1000 M2	%		1000 M2	%		1000 M2	%

KUOPION LÄÄNI
KUOPIO LÄN

Toimisto- ja hallintorak. - Kontors- och förvaltningsb.	54	16	0.8	17	3	0.2	14	7	1.5
Vesikeskuslämmitys - Vattencentralvärme	5	2	0.1	11	2	0.1	5	2	0.5
Ilmakeskuslämmitys - Luftcentralvärme	-	-	-	-	-	-	-	-	-
Suora sähkölämmitys - Direkt elvärme	49	14	0.7	1	0	0.0	-	-	-
Uuni- t. kamiinalämmitys - Ugns- el. kaminuppvärmning	-	-	-	5	1	0.1	-	-	-
Ei kiint. lämmityslait. - Inga fasta uppv.anordn.	-	-	-	-	-	-	2	0	0.0
Tuntematon - Okänt	-	-	-	-	-	-	7	5	1.0
Kokoontumisrakennukset - Byggnader för samlingslok.	114	35	1.8	65	16	0.7	41	10	2.2
Vesikeskuslämmitys - Vattencentralvärme	2	1	0.0	15	4	0.2	10	2	0.4
Ilmakeskuslämmitys - Luftcentralvärme	8	6	0.3	-	-	-	-	-	-
Suora sähkölämmitys - Direkt elvärme	100	26	1.3	2	0	0.0	-	-	-
Uuni- t. kamiinalämmitys - Ugns- el. kaminuppvärmning	2	0	0.0	48	12	0.5	-	-	-
Ei kiint. lämmityslait. - Inga fasta uppv.anordn.	2	2	0.1	-	-	-	18	7	1.6
Tuntematon - Okänt	-	-	-	-	-	-	13	1	0.2
Opetusrakennukset - Undervisningsbyggnader	49	17	0.9	115	48	2.1	15	4	0.9
Vesikeskuslämmitys - Vattencentralvärme	2	1	0.1	74	35	1.5	3	3	0.7
Ilmakeskuslämmitys - Luftcentralvärme	-	-	-	-	-	-	-	-	-
Suora sähkölämmitys - Direkt elvärme	41	12	0.6	8	2	0.1	-	-	-
Uuni- t. kamiinalämmitys - Ugns- el. kaminuppvärmning	6	4	0.2	34	11	0.5	-	-	-
Ei kiint. lämmityslait. - Inga fasta uppv.anordn.	-	-	-	-	-	-	1	0	0.0
Tuntematon - Okänt	-	-	-	-	-	-	11	1	0.2
Teollisuusrakennukset - Industribyggnader	148	54	2.7	94	94	4.1	167	125	27.8
Vesikeskuslämmitys - Vattencentralvärme	9	8	0.4	61	61	2.7	71	38	8.3
Ilmakeskuslämmitys - Luftcentralvärme	13	4	0.2	5	25	1.1	3	16	3.7
Suora sähkölämmitys - Direkt elvärme	120	41	2.1	2	1	0.0	-	-	-
Uuni- t. kamiinalämmitys - Ugns- el. kaminuppvärmning	1	0	0.0	23	3	0.1	-	-	-
Ei kiint. lämmityslait. - Inga fasta uppv.anordn.	3	0	0.0	1	5	0.2	39	38	8.4
Tuntematon - Okänt	2	0	0.0	2	0	0.0	54	33	7.4
Liikenteen rakennukset - Trafikbyggnader	57	11	0.5	35	6	0.3	68	9	1.9
Vesikeskuslämmitys - Vattencentralvärme	4	2	0.1	11	2	0.1	18	3	0.6
Ilmakeskuslämmitys - Luftcentralvärme	1	0	0.0	1	0	0.0	-	-	-
Suora sähkölämmitys - Direkt elvärme	49	9	0.5	4	1	0.1	-	-	-
Uuni- t. kamiinalämmitys - Ugns- el. kaminuppvärmning	1	0	0.0	19	3	0.1	-	-	-
Ei kiint. lämmityslait. - Inga fasta uppv.anordn.	1	0	0.0	-	-	-	3	0	0.1
Tuntematon - Okänt	1	0	0.0	-	-	-	47	6	1.2

Alue, käyttötarkoitus, lämmitystapa Område, användningssyfte, uppvärmningssätt	Kaikki rakennukset Alla byggnader		Lämmitysaine/lämmönlähde - Bränsle för uppvärmning/värmekälla								
	Kpl - St	Kerros- ala 1000 m2 Vänings- yta 1000 m2	Kauko- tai aluelämpö Fjärr- eller regionvärme				Öljy, kaasu Olja, gas			Kivhiili Stenkol	
			Kpl - St	Kerrosala Väningsyta		Kpl - St	Kerrosala Väningsyta		Kpl - St	Kerrosala Väningsyta	
				1000 m2	%		1000 m2	%		1000 m2	%

KUOPION LÄÄNI
KUOPIO LÄN

Muut rakennukset ja tunte- mattomat -																				
Övriga byggnader och okända	1879	459	89	129	2.6	97	66	2.1	-	-	-	-	-	-	-	-	-	-	-	-
Vesikeskuslämmitys - Vattencentralvärme	326	216	78	116	2.3	82	58	1.9	-	-	-	-	-	-	-	-	-	-	-	-
Ilmakeskuslämmitys - Luftcentralvärme	21	17	9	11	0.2	6	5	0.1	-	-	-	-	-	-	-	-	-	-	-	-
Suora sähkölämmitys - Direkt elvärme	99	26	2	2	0.0	-	-	-	-	-	-	-	-	-	-	-	-	-	-	-
Uuni- t. kaminalämmitys - Ugns- el. kaminuppvärmning	281	20	-	-	-	7	2	0.1	-	-	-	-	-	-	-	-	-	-	-	-
Ei kiint. lämmityslait. - Inga fasta uppv.anordn.	91	52	-	-	-	2	1	0.0	-	-	-	-	-	-	-	-	-	-	-	-
Tuntematon - Okänt	1061	128	-	-	-	-	-	-	-	-	-	-	-	-	-	-	-	-	-	-

KESKI-SUOMEN LÄÄNI
MELLERSTA FINLANDS LÄN

Kaikki rakennukset - Alla byggnader	57353	12890	3250	4123	100.0	15314	4194	100.0	21	144	100.0	-	-	-	-	-	-	-	-	-
Vesikeskuslämmitys - Vattencentralvärme	25949	9172	3083	4002	97.1	14469	3929	93.7	17	5	3.3	-	-	-	-	-	-	-	-	-
Ilmakeskuslämmitys - Luftcentralvärme	1397	549	163	73	1.8	332	180	4.3	3	140	96.6	-	-	-	-	-	-	-	-	-
Suora sähkölämmitys - Direkt elvärme	11856	1622	14	47	1.1	62	38	0.9	-	-	-	-	-	-	-	-	-	-	-	-
Uuni- t. kaminalämmitys - Ugns- el. kaminuppvärmning	15815	1187	-	-	-	404	39	0.9	1	0	0.1	-	-	-	-	-	-	-	-	-
Ei kiint. lämmityslait. - Inga fasta uppv.anordn.	239	50	-	-	-	24	4	0.1	-	-	-	-	-	-	-	-	-	-	-	-
Tuntematon - Okänt	2097	311	-	-	-	23	4	0.1	-	-	-	-	-	-	-	-	-	-	-	-
Vars. asuinrakennukset - Egentliga bostadsbyggnader	50939	8636	2542	2459	59.6	13455	2548	60.7	16	2	1.3	-	-	-	-	-	-	-	-	-
Vesikeskuslämmitys - Vattencentralvärme	22933	6955	2403	2438	59.1	12805	2473	59.0	14	2	1.1	-	-	-	-	-	-	-	-	-
Ilmakeskuslämmitys - Luftcentralvärme	1201	181	131	20	0.5	211	31	0.7	1	0	0.1	-	-	-	-	-	-	-	-	-
Suora sähkölämmitys - Direkt elvärme	11085	1344	8	1	0.0	43	8	0.2	-	-	-	-	-	-	-	-	-	-	-	-
Uuni- t. kaminalämmitys - Ugns- el. kaminuppvärmning	15232	1124	-	-	-	372	33	0.8	1	0	0.1	-	-	-	-	-	-	-	-	-
Ei kiint. lämmityslait. - Inga fasta uppv.anordn.	38	3	-	-	-	10	1	0.0	-	-	-	-	-	-	-	-	-	-	-	-
Tuntematon - Okänt	450	29	-	-	-	13	1	0.0	-	-	-	-	-	-	-	-	-	-	-	-
Erilliset pientalot - Fristående småhus	47142	5076	832	135	3.3	12193	1585	37.8	16	2	1.3	-	-	-	-	-	-	-	-	-
Vesikeskuslämmitys - Vattencentralvärme	19838	2629	695	116	2.8	11564	1519	36.2	14	2	1.1	-	-	-	-	-	-	-	-	-
Ilmakeskuslämmitys - Luftcentralvärme	1181	171	130	19	0.5	206	29	0.7	1	0	0.1	-	-	-	-	-	-	-	-	-
Suora sähkölämmitys - Direkt elvärme	10627	1165	7	1	0.0	38	5	0.1	-	-	-	-	-	-	-	-	-	-	-	-
Uuni- t. kaminalämmitys - Ugns- el. kaminuppvärmning	15042	1082	-	-	-	363	29	0.7	1	0	0.1	-	-	-	-	-	-	-	-	-
Ei kiint. lämmityslait. - Inga fasta uppv.anordn.	38	3	-	-	-	10	1	0.0	-	-	-	-	-	-	-	-	-	-	-	-
Tuntematon - Okänt	416	25	-	-	-	12	1	0.0	-	-	-	-	-	-	-	-	-	-	-	-
Kytkeytyt pientalot - Sammanbyggda småhus	1984	952	632	336	8.2	750	396	9.4	-	-	-	-	-	-	-	-	-	-	-	-
Vesikeskuslämmitys - Vattencentralvärme	1485	767	631	336	8.1	741	392	9.4	-	-	-	-	-	-	-	-	-	-	-	-
Ilmakeskuslämmitys - Luftcentralvärme	17	8	-	-	-	4	2	0.0	-	-	-	-	-	-	-	-	-	-	-	-
Suora sähkölämmitys - Direkt elvärme	411	165	1	0	0.0	4	2	0.1	-	-	-	-	-	-	-	-	-	-	-	-
Uuni- t. kaminalämmitys - Ugns- el. kaminuppvärmning	50	10	-	-	-	1	0	0.0	-	-	-	-	-	-	-	-	-	-	-	-
Ei kiint. lämmityslait. - Inga fasta uppv.anordn.	-	-	-	-	-	-	-	-	-	-	-	-	-	-	-	-	-	-	-	-
Tuntematon - Okänt	21	2	-	-	-	-	-	-	-	-	-	-	-	-	-	-	-	-	-	-

Alue, käyttötarkoitus, lämmitystapa Område, användningssyfte, uppvärmningssätt	Lämmitysaine/lämmönlähde - Bränsle för uppvärmning/värmekälla								
	Sähkö Elektricitet			Puu, turve Ved, torv			Muu tai tuntematon Annat eller okänt		
	Kpl - St	Kerrosala Väningsyta		Kpl - St	Kerrosala Väningsyta		Kpl - St	Kerrosala Väningsyta	
		1000 M2	%		1000 M2	%		1000 M2	%

KUOPION LÄÄNI
KUOPIO LÄN

-Muut rakennukset ja tuntemattomat -									
Övriga byggnader och okända	115	28	1.4	282	24	1.0	1296	213	47.4
Vesikeskuslämmitys -									
Vattencentralvärme	9	2	0.1	19	5	0.2	138	34	7.6
Ilmakeskuslämmitys -									
Luftcentralvärme	2	0	0.0	3	1	0.0	1	0	0.1
Suora sähkölämmitys -									
Direkt elvärme	93	24	1.2	4	0	0.0	-	-	-
Uuni- t. kamiinalämmitys -									
Ugns- el. kaminuppvärmning	3	0	0.0	246	16	0.7	25	1	0.3
Ei kiint. lämmityslait. -									
Inga fasta uppv.anordn.	5	1	0.1	4	0	0.0	80	50	11.0
Tuntematon -									
Okänt	3	0	0.0	6	0	0.0	1052	127	28.3

KESKI-SUOMEN LÄÄNI
MELLERSTA FINLANDS LÄN

Kaikki rakennukset -									
Alla byggnader	12721	1732	100.0	23043	2226	100.0	3004	471	100.0
Vesikeskuslämmitys -									
Vattencentralvärme	1194	191	11.0	6476	933	41.9	710	112	23.7
Ilmakeskuslämmitys -									
Luftcentralvärme	468	88	5.1	360	55	2.5	81	13	2.8
Suora sähkölämmitys -									
Direkt elvärme	10428	1398	80.7	1350	138	6.2	2	0	0.1
Uuni- t. kamiinalämmitys -									
Ugns- el. kaminuppvärmning	589	50	2.9	14756	1094	49.1	65	4	0.9
Ei kiint. lämmityslait. -									
Inga fasta uppv.anordn.	20	2	0.1	15	1	0.0	180	44	9.3
Tuntematon -									
Okänt	22	3	0.2	86	5	0.2	1966	298	63.3
Vars. asuinrakennukset -									
Egentliga bostadsbyggnader	11851	1479	85.4	22233	2059	92.5	842	89	18.9
Vesikeskuslämmitys -									
Vattencentralvärme	1115	161	9.3	6248	831	37.3	347	51	10.8
Ilmakeskuslämmitys -									
Luftcentralvärme	436	69	4.0	347	49	2.2	76	11	2.4
Suora sähkölämmitys -									
Direkt elvärme	9706	1200	69.3	1326	134	6.0	2	0	0.1
Uuni- t. kamiinalämmitys -									
Ugns- el. kaminuppvärmning	570	48	2.8	14254	1040	46.7	35	2	0.5
Ei kiint. lämmityslait. -									
Inga fasta uppv.anordn.	11	1	0.0	8	0	0.0	9	1	0.3
Tuntematon -									
Okänt	13	1	0.0	50	4	0.2	374	23	4.9
Erilliset pientalot -									
Fristående småhus	11338	1281	74.0	21996	2002	90.0	767	70	14.8
Vesikeskuslämmitys -									
Vattencentralvärme	1058	141	8.1	6201	816	36.7	306	36	7.6
Ilmakeskuslämmitys -									
Luftcentralvärme	425	63	3.6	345	49	2.2	74	11	2.3
Suora sähkölämmitys -									
Direkt elvärme	9264	1028	59.4	1316	131	5.9	2	0	0.1
Uuni- t. kamiinalämmitys -									
Ugns- el. kaminuppvärmning	567	47	2.7	14076	1003	45.1	35	2	0.5
Ei kiint. lämmityslait. -									
Inga fasta uppv.anordn.	11	1	0.0	8	0	0.0	9	1	0.3
Tuntematon -									
Okänt	13	1	0.0	50	4	0.2	341	19	4.1
Kytkeytyt pientalot -									
Sammanbyggda småhus	463	184	10.6	84	23	1.0	55	13	2.8
Vesikeskuslämmitys -									
Vattencentralvärme	49	16	1.0	31	11	0.5	33	11	2.3
Ilmakeskuslämmitys -									
Luftcentralvärme	11	6	0.3	1	1	0.0	1	0	0.1
Suora sähkölämmitys -									
Direkt elvärme	403	161	9.3	3	1	0.1	-	-	-
Uuni- t. kamiinalämmitys -									
Ugns- el. kaminuppvärmning	-	-	-	49	10	0.5	-	-	-
Ei kiint. lämmityslait. -									
Inga fasta uppv.anordn.	-	-	-	-	-	-	-	-	-
Tuntematon -									
Okänt	-	-	-	-	-	-	21	2	0.4

Alue, käyttötarkoitus, lämmitystapa Område, användningssyfte, uppvärmningssätt	Kaikki rakennukset Alla byggnader		Lämmitysaine/lämnönlände - Bränsle för uppvärmning/värmekälla								
	Kp1 - St	Kerrosala 1000 m2 Vänings- yta 1000 m2	Kauko- tai aluelämpö Fjärr- eller regionvärme			Ölly, kaasu Olja, gas			Kivihilli Stenkol		
			Kp1 - St	Kerrosala Väningsyta		Kp1 - St	Kerrosala Väningsyta		Kp1 - St	Kerrosala Väningsyta	
				1000 m2	%		1000 m2	%		1000 m2	%

KESKI-SUOMEN LÄÄNI
MELLERSTA FINLANDS LÄN

Asuinkerrostalot - Flervåningsbostadshus	1813	2608	1078	1988	48.2	512	566	13.5	-	-	-
Vesikeskuslämmitys - Vattencentralvärme	1610	2559	1077	1986	48.2	501	561	13.4	-	-	-
Ilmakeskuslämmitys - Luftcentralvärme	3	2	1	1	0.0	1	0	0.0	-	-	-
Suora sähkölämmitys - Direkt elvärme	47	14	-	-	-	1	1	0.0	-	-	-
Uuni- t. kamiinalämmitys - Ugns- el. kaminuppvärmning	140	31	-	-	-	8	3	0.1	-	-	-
Ei kiint. lämmityslait. - Inga fasta uppv.anordn.	-	-	-	-	-	-	-	-	-	-	-
Tuntematon - Okänt	13	2	-	-	-	1	0	0.0	-	-	-
Muut asuinrakennukset - Övriga bostadsbyggnader	978	24	3	1	0.0	22	3	0.1	-	-	-
Vesikeskuslämmitys - Vattencentralvärme	191	6	2	1	0.0	22	3	0.1	-	-	-
Ilmakeskuslämmitys - Luftcentralvärme	9	1	1	0	0.0	-	-	-	-	-	-
Suora sähkölämmitys - Direkt elvärme	55	5	-	-	-	-	-	-	-	-	-
Uuni- t. kamiinalämmitys - Ugns- el. kaminuppvärmning	193	8	-	-	-	-	-	-	-	-	-
Ei kiint. lämmityslait. - Inga fasta uppv.anordn.	13	1	-	-	-	-	-	-	-	-	-
Tuntematon - Okänt	517	1	-	-	-	-	-	-	-	-	-
Myymlä-, majoitus- ja ravitsemisrakennukset - Butiks-, inkvarterings- och besövningsbyggnader	1150	713	169	324	7.8	485	303	7.2	-	-	-
Vesikeskuslämmitys - Vattencentralvärme	705	603	163	316	7.6	451	267	6.4	-	-	-
Ilmakeskuslämmitys - Luftcentralvärme	31	33	6	9	0.2	17	19	0.5	-	-	-
Suora sähkölämmitys - Direkt elvärme	249	53	-	-	-	4	15	0.4	-	-	-
Uuni- t. kamiinalämmitys - Ugns- el. kaminuppvärmning	78	7	-	-	-	10	1	0.0	-	-	-
Ei kiint. lämmityslait. - Inga fasta uppv.anordn.	24	1	-	-	-	3	0	0.0	-	-	-
Tuntematon - Okänt	63	16	-	-	-	-	-	-	-	-	-
Hoitoalan rakennukset - Vårdbyggnader	257	280	92	139	3.4	120	126	3.0	-	-	-
Vesikeskuslämmitys - Vattencentralvärme	225	269	92	139	3.4	120	126	3.0	-	-	-
Ilmakeskuslämmitys - Luftcentralvärme	-	-	-	-	-	-	-	-	-	-	-
Suora sähkölämmitys - Direkt elvärme	18	5	-	-	-	-	-	-	-	-	-
Uuni- t. kamiinalämmitys - Ugns- el. kaminuppvärmning	8	2	-	-	-	-	-	-	-	-	-
Ei kiint. lämmityslait. - Inga fasta uppv.anordn.	-	-	-	-	-	-	-	-	-	-	-
Tuntematon - Okänt	6	5	-	-	-	-	-	-	-	-	-
Toimisto- ja hallintorak. - Kontors- och förvaltningsb.	376	385	110	234	5.7	165	127	3.0	-	-	-
Vesikeskuslämmitys - Vattencentralvärme	286	355	108	227	5.5	162	123	2.9	-	-	-
Ilmakeskuslämmitys - Luftcentralvärme	4	10	1	7	0.2	2	1	0.0	-	-	-
Suora sähkölämmitys - Direkt elvärme	62	12	1	0	0.0	-	-	-	-	-	-
Uuni- t. kamiinalämmitys - Ugns- el. kaminuppvärmning	5	4	-	-	-	-	-	-	-	-	-
Ei kiint. lämmityslait. - Inga fasta uppv.anordn.	2	1	-	-	-	-	-	-	-	-	-
Tuntematon - Okänt	17	3	-	-	-	1	2	0.0	-	-	-

Alue, käyttötarkoitus, lämmitystapa Område, användningssyfte, uppvärmningssätt	Lämmitysaine/lämmönlähde - Bränsle för uppvärmning/värmekälla								
	Sähkö Elektricitet			Puu, turve Ved, torv			Muu tai tuntematon Annat eller okänt		
	Kpl - St	Kerrosala Väningsyta		Kpl - St	Kerrosala Väningsyta		Kpl - St	Kerrosala Väningsyta	
		1000 M2	%		1000 M2	%		1000 M2	%

 KESKI-SUOMEN LÄÄNI
 MELLERSTA FINLANDS LÄN

Asuinkerrostalot - Flerväningsbostadshus	50	14	0.8	153	33	1.5	20	6	1.3
Vesikeskuslämmitys - Vattencentralvärme	8	2	0.1	16	4	0.2	8	4	0.9
Ilmakeskuslämmitys - Luftcentralvärme	-	-	-	1	0	0.0	-	-	-
Suora sähkölämmitys - Direkt elvärme	39	11	0.6	7	2	0.1	-	-	-
Uuni- t. kaminalämmitys - Ugns- el. kaminuppvärmning	3	1	0.0	129	27	1.2	-	-	-
Ei kiint. lämmityslait. - Inga fasta uppv.anordn.	-	-	-	-	-	-	-	-	-
Tuntematon - Okänt	-	-	-	-	-	-	12	2	0.4
Muut asuinrakennukset - Övriga bostadsbyggnader	62	5	0.3	237	11	0.5	654	3	0.6
Vesikeskuslämmitys - Vattencentralvärme	6	0	0.0	29	2	0.1	132	0	0.1
Ilmakeskuslämmitys - Luftcentralvärme	5	1	0.0	3	0	0.0	-	-	-
Suora sähkölämmitys - Direkt elvärme	44	4	0.2	11	1	0.0	-	-	-
Uuni- t. kaminalämmitys - Ugns- el. kaminuppvärmning	5	0	0.0	174	8	0.3	14	1	0.1
Ei kiint. lämmityslait. - Inga fasta uppv.anordn.	-	-	-	3	0	0.0	10	1	0.3
Tuntematon - Okänt	2	0	0.0	17	0	0.0	498	1	0.1
Myynti- ja majoitus- ja ravitsemisrakennukset - Butiks-, inkvarterings- och bespisningsbyggnader	284	48	2.8	105	17	0.8	107	21	4.5
Vesikeskuslämmitys - Vattencentralvärme	26	5	0.3	37	11	0.5	20	5	1.1
Ilmakeskuslämmitys - Luftcentralvärme	8	5	0.3	-	-	-	-	-	-
Suora sähkölämmitys - Direkt elvärme	243	38	2.2	2	0	0.0	-	-	-
Uuni- t. kaminalämmitys - Ugns- el. kaminuppvärmning	3	0	0.0	65	6	0.3	-	-	-
Ei kiint. lämmityslait. - Inga fasta uppv.anordn.	3	0	0.0	1	0	0.0	17	0	0.1
Tuntematon - Okänt	1	0	0.0	-	-	-	62	16	3.4
Hoitoalan rakennukset - Vårdbyggnader	25	6	0.4	11	4	0.2	9	5	1.1
Vesikeskuslämmitys - Vattencentralvärme	5	1	0.1	4	2	0.1	4	1	0.2
Ilmakeskuslämmitys - Luftcentralvärme	-	-	-	-	-	-	-	-	-
Suora sähkölämmitys - Direkt elvärme	18	5	0.3	-	-	-	-	-	-
Uuni- t. kaminalämmitys - Ugns- el. kaminuppvärmning	1	0	0.0	7	2	0.1	-	-	-
Ei kiint. lämmityslait. - Inga fasta uppv.anordn.	-	-	-	-	-	-	-	-	-
Tuntematon - Okänt	1	0	0.0	-	-	-	5	4	0.9
Toimisto- ja hallintorak. - Kontors- och förvaltningsb.	69	15	0.9	10	6	0.3	22	3	0.7
Vesikeskuslämmitys - Vattencentralvärme	5	1	0.1	6	2	0.1	5	1	0.3
Ilmakeskuslämmitys - Luftcentralvärme	1	2	0.1	-	-	-	-	-	-
Suora sähkölämmitys - Direkt elvärme	61	12	0.7	-	-	-	-	-	-
Uuni- t. kaminalämmitys - Ugns- el. kaminuppvärmning	1	0	0.0	4	4	0.2	-	-	-
Ei kiint. lämmityslait. - Inga fasta uppv.anordn.	-	-	-	-	-	-	2	1	0.2
Tuntematon - Okänt	1	0	0.0	-	-	-	15	1	0.2

Alue, käyttötarkoitus, lämmitystapa Område, användningssyfte, uppvärmningssätt	Kaikki rakennukset Alla byggnader		Lämmitysaine/lämmönlähde - Bränsle för uppvärmning/värmekälla								
	Kp1 - St	Kerros- ala 1000 m2 Vänings- yta 1000 m2	Kauko- tai aluelämpö Fjärr- eller regionvärme			Ölly, kaasu Olja, gas			Kivhiili Stenkol		
			Kp1 - St	Kerrosala Väningsyta		Kp1 - St	Kerrosala Väningsyta		Kp1 - St	Kerrosala Väningsyta	
				1000 m2	%		1000 m2	%		1000 m2	%

KESKI-SUOMEN LÄÄNI
MELLERSTA FINLANDS LÄN

Kokoontumisrakennukset - Byggnader för samlingslok.	392	235	57	80	1.9	141	94	2.2	1	0	0.2
Vesikeskuslämmitys - Vattencentralvärme	184	151	55	71	1.7	107	74	1.8	1	0	0.2
Ilmakeskuslämmitys - Luftcentralvärme	27	18	1	1	0.0	21	15	0.3	-	-	-
Suora sähkölämmitys - Direkt elvärme	103	39	1	8	0.2	4	2	0.1	-	-	-
Uuni- t. kamiinalämmitys - Ugns- el. kaminuppvärmning	50	12	-	-	-	7	2	0.0	-	-	-
Ei kiint. lämmityslait. - Inga fasta uppv.anordn.	13	5	-	-	-	1	1	0.0	-	-	-
Tuntematon - Okänt	15	10	-	-	-	1	0	0.0	-	-	-
Opetusrakennukset - Undervisningsbyggnader	455	773	102	417	10.1	252	310	7.4	-	-	-
Vesikeskuslämmitys - Vattencentralvärme	382	735	100	412	10.0	248	299	7.1	-	-	-
Ilmakeskuslämmitys - Luftcentralvärme	5	12	1	2	0.0	4	10	0.2	-	-	-
Suora sähkölämmitys - Direkt elvärme	30	16	1	4	0.1	-	-	-	-	-	-
Uuni- t. kamiinalämmitys - Ugns- el. kaminuppvärmning	26	7	-	-	-	-	-	-	-	-	-
Ei kiint. lämmityslait. - Inga fasta uppv.anordn.	1	-	-	-	-	-	-	-	-	-	-
Tuntematon - Okänt	11	3	-	-	-	-	-	-	-	-	-
Tecillisuusrakennukset - Industribyggnader	972	1232	103	341	8.3	356	477	11.4	4	142	98.6
Vesikeskuslämmitys - Vattencentralvärme	542	752	91	282	6.8	275	371	8.8	2	3	2.1
Ilmakeskuslämmitys - Luftcentralvärme	87	271	10	27	0.7	54	91	2.2	2	139	96.5
Suora sähkölämmitys - Direkt elvärme	147	125	2	32	0.8	8	12	0.3	-	-	-
Uuni- t. kamiinalämmitys - Ugns- el. kaminuppvärmning	42	8	-	-	-	9	2	0.0	-	-	-
Ei kiint. lämmityslait. - Inga fasta uppv.anordn.	58	20	-	-	-	7	2	0.0	-	-	-
Tuntematon - Okänt	96	56	-	-	-	3	0	0.0	-	-	-
Liikenteen rakennukset - Trafikbyggnader	393	191	23	33	0.8	218	139	3.3	-	-	-
Vesikeskuslämmitys - Vattencentralvärme	244	169	22	32	0.8	195	131	3.1	-	-	-
Ilmakeskuslämmitys - Luftcentralvärme	18	9	1	1	0.0	14	7	0.2	-	-	-
Suora sähkölämmitys - Direkt elvärme	37	5	-	-	-	2	0	0.0	-	-	-
Uuni- t. kamiinalämmitys - Ugns- el. kaminuppvärmning	21	2	-	-	-	3	1	0.0	-	-	-
Ei kiint. lämmityslait. - Inga fasta uppv.anordn.	10	2	-	-	-	1	0	0.0	-	-	-
Tuntematon - Okänt	63	5	-	-	-	3	0	0.0	-	-	-
Muut rakennukset ja tunte- mattomat - Övriga byggnader och okända	1441	421	49	95	2.3	100	68	1.6	-	-	-
Vesikeskuslämmitys - Vattencentralvärme	257	175	47	86	2.1	83	61	1.5	-	-	-
Ilmakeskuslämmitys - Luftcentralvärme	15	14	1	7	0.2	9	5	0.1	-	-	-
Suora sähkölämmitys - Direkt elvärme	70	18	1	3	0.1	1	0	0.0	-	-	-
Uuni- t. kamiinalämmitys - Ugns- el. kaminuppvärmning	160	12	-	-	-	3	0	0.0	-	-	-
Ei kiint. lämmityslait. - Inga fasta uppv.anordn.	80	18	-	-	-	2	0	0.0	-	-	-
Tuntematon - Okänt	859	184	-	-	-	2	0	0.0	-	-	-

Alue, käyttötarkoitus, lämmitystapa Område, användningssyfte, uppvärmningssätt	Lämmitysaine/lämmönlähde - Bränsle för uppvärmning/värmekälla								
	Sähkö Elektricitet			Puu, turve Ved, torv			Muu tai tuntematon Annat eller okänt		
	Kpl - St	Kerrosala Väningsyta		Kpl - St	Kerrosala Väningsyta		Kpl - St	Kerrosala Väningsyta	
		1000 M2	%		1000 M2	%		1000 M2	%

 KESKI-SUOMEN LÄÄNI
 MELLERSTA FINLANDS LÄN

Kokoontumisrakennukset - Byggnader för samlingslok.	106	34	2.0	58	15	0.7	29	12	2.6
Vesikeskuslämmitys -									
Vattencentralvärme	3	2	0.1	13	4	0.2	5	0	0.1
Ilmakekuslämmitys -									
Luftcentralvärme	4	1	0.1	1	0	0.0	-	-	-
Suora sähkölämmitys -									
Direkt elvärme	95	29	1.7	3	1	0.0	-	-	-
Uuni- t. kamiinalämmitys -									
Ugns- el. kaminuppvärmning	2	0	0.0	41	10	0.5	-	-	-
Ei kiint. lämmityslait. -									
Inga fasta uppv.anordn.	1	0	0.0	-	-	-	11	4	0.8
Tuntematon -									
Okänt	1	2	0.1	-	-	-	13	8	1.8
Opetusrakennukset - Undervisningsbyggnader.	28	12	0.7	58	28	1.3	15	5	1.0
Vesikeskuslämmitys -									
Vattencentralvärme	2	1	0.1	29	21	0.9	3	2	0.4
Ilmakekuslämmitys -									
Luftcentralvärme	-	-	-	-	-	-	-	-	-
Suora sähkölämmitys -									
Direkt elvärme	26	11	0.7	3	1	0.0	-	-	-
Uuni- t. kamiinalämmitys -									
Ugns- el. kaminuppvärmning	-	-	-	26	7	0.3	-	-	-
Ei kiint. lämmityslait. -									
Inga fasta uppv.anordn.	-	-	-	-	-	-	1	0	0.0
Tuntematon -									
Okänt	-	-	-	-	-	-	11	3	0.6
Teollisuusrakennukset - Industribyggnader	168	107	6.2	130	66	3.0	211	97	20.7
Vesikeskuslämmitys -									
Vattencentralvärme	19	18	1.0	87	54	2.4	68	24	5.1
Ilmakekuslämmitys -									
Luftcentralvärme	10	9	0.5	8	5	0.2	3	1	0.2
Suora sähkölämmitys -									
Direkt elvärme	135	80	4.6	2	1	0.0	-	-	-
Uuni- t. kamiinalämmitys -									
Ugns- el. kaminuppvärmning	2	1	0.0	30	6	0.3	1	0	0.0
Ei kiint. lämmityslait. -									
Inga fasta uppv.anordn.	2	0	0.0	1	0	0.0	48	18	3.8
Tuntematon -									
Okänt	-	-	-	2	0	0.0	91	55	11.7
Liikenteen rakennukset - Trafikbyggnader	45	6	0.3	30	6	0.2	77	9	1.8
Vesikeskuslämmitys -									
Vattencentralvärme	5	1	0.0	10	3	0.1	12	2	0.5
Ilmakekuslämmitys -									
Luftcentralvärme	2	0	0.0	-	-	-	1	1	0.1
Suora sähkölämmitys -									
Direkt elvärme	34	5	0.3	1	0	0.0	-	-	-
Uuni- t. kamiinalämmitys -									
Ugns- el. kaminuppvärmning	1	0	0.0	17	2	0.1	-	-	-
Ei kiint. lämmityslait. -									
Inga fasta uppv.anordn.	1	0	0.0	1	0	0.0	7	1	0.3
Tuntematon -									
Okänt	2	0	0.0	1	0	0.0	57	4	0.9
Muut rakennukset ja tunte- mattomat -									
Övriga byggnader och okända	83	17	1.0	171	15	0.7	1038	226	48.1
Vesikeskuslämmitys -									
Vattencentralvärme	8	1	0.1	13	2	0.1	106	25	5.2
Ilmakekuslämmitys -									
Luftcentralvärme	2	1	0.1	1	0	0.0	2	1	0.1
Suora sähkölämmitys -									
Direkt elvärme	66	14	0.8	2	0	0.0	-	-	-
Uuni- t. kamiinalämmitys -									
Ugns- el. kaminuppvärmning	4	0	0.0	138	11	0.5	15	1	0.3
Ei kiint. lämmityslait. -									
Inga fasta uppv.anordn.	2	0	0.0	1	0	0.0	75	17	3.6
Tuntematon -									
Okänt	1	0	0.0	16	1	0.0	840	183	38.8

Aieue, käyttötarkoitus, lämmitystapa Område, användningssyfte, uppvärmningssätt	Kaikki rakennukset Alla byggnader		Lämmitysaine/lämmönlähde - Bränsle för uppvärmning/värmekälla								
	Kpl - St	Kerros- ala 1000 m2 Vänings- yta 1000 m2	Kauko- tai aluelämpö Fjärr- eller regionvärme			Öljy, kaasu Olja, gas			Kivihiili Stenkol		
			Kpl - St	Kerrosala Väningsyta		Kpl - St	Kerrosala Väningsyta		Kpl - St	Kerrosala Väningsyta	
				1000 m2	%		1000 m2	%		1000 m2	%

 VAASAN LÄÄNI
 VASA LÄN

Kaikki rakennukset - Alla byggnader	117481	22856	5330	5111	100.0	41227	9331	100.0	369	71	100.0
Vesikeskuslämmitys - Vattencentralvärme	68516	17031	6046	4850	94.9	39325	8776	94.0	329	55	77.4
Ilmakeskuslämmitys - Luftcentralvärme	2410	915	272	228	4.5	627	369	4.0	5	1	0.9
Suora sähkölämmitys - Direkt elvärme	21138	2853	12	34	0.7	148	50	0.5	4	12	16.3
Uuni- t. kamiinalämmitys - Ugns- el. kaminuppvärmning	21644	1670	-	-	-	910	86	0.9	27	3	4.9
Ei kiint. lämmityslait. - Inga fasta uppv.anordn.	536	162	-	-	-	74	26	0.3	1	0	0.1
Tuntematon - Okänt	3237	224	-	-	-	143	24	0.3	3	0	0.5
Vars. asuinrakennukset - Egentliga bostadsbyggnader	106005	15380	4020	2553	49.9	36736	5722	61.3	349	50	70.7
Vesikeskuslämmitys - Vattencentralvärme	61847	11097	3808	2514	49.2	36338	5581	59.6	312	45	64.4
Ilmakeskuslämmitys - Luftcentralvärme	1874	283	209	37	0.7	294	42	0.5	5	1	0.9
Suora sähkölämmitys - Direkt elvärme	19644	2373	3	2	0.0	113	15	0.2	2	0	0.2
Uuni- t. kamiinalämmitys - Ugns- el. kaminuppvärmning	21056	1575	-	-	-	849	71	0.8	26	3	4.7
Ei kiint. lämmityslait. - Inga fasta uppv.anordn.	111	9	-	-	-	31	2	0.0	1	0	0.1
Tuntematon - Okänt	1473	43	-	-	-	111	11	0.1	3	0	0.5
Erilliset pientalot - Fristående småhus	100241	11315	1961	287	5.6	34272	4329	46.4	305	32	45.6
Vesikeskuslämmitys - Vattencentralvärme	57129	7372	1766	259	5.1	32902	4199	45.0	273	29	41.4
Ilmakeskuslämmitys - Luftcentralvärme	1839	265	194	28	0.5	282	36	0.4	5	1	0.9
Suora sähkölämmitys - Direkt elvärme	18929	2116	1	0	0.0	112	14	0.2	2	0	0.2
Uuni- t. kamiinalämmitys - Ugns- el. kaminuppvärmning	20832	1513	-	-	-	834	67	0.7	21	2	2.6
Ei kiint. lämmityslait. - Inga fasta uppv.anordn.	109	9	-	-	-	31	2	0.0	1	0	0.1
Tuntematon - Okänt	1403	39	-	-	-	111	11	0.1	3	0	0.5
Kytkeytyt pientalot - Sammanbyggda småhus	2916	1284	778	370	7.2	1378	659	7.1	5	1	2.0
Vesikeskuslämmitys - Vattencentralvärme	2254	1057	766	364	7.1	1370	655	7.0	5	1	2.0
Ilmakeskuslämmitys - Luftcentralvärme	25	11	11	5	0.1	6	3	0.0	-	-	-
Suora sähkölämmitys - Direkt elvärme	560	209	1	1	0.0	1	1	0.0	-	-	-
Uuni- t. kamiinalämmitys - Ugns- el. kaminuppvärmning	19	4	-	-	-	1	0	0.0	-	-	-
Ei kiint. lämmityslait. - Inga fasta uppv.anordn.	-	-	-	-	-	-	-	-	-	-	-
Tuntematon - Okänt	58	4	-	-	-	-	-	-	-	-	-
Asuinkeuhkot - Flervåningsbostadshus	2848	2781	1281	1895	37.1	1086	734	7.9	39	16	23.1
Vesikeskuslämmitys - Vattencentralvärme	2464	2668	1276	1891	37.0	1066	727	7.8	34	15	20.9
Ilmakeskuslämmitys - Luftcentralvärme	10	7	4	4	0.1	6	3	0.0	-	-	-
Suora sähkölämmitys - Direkt elvärme	155	47	1	1	0.0	-	-	-	-	-	-
Uuni- t. kamiinalämmitys - Ugns- el. kaminuppvärmning	205	58	-	-	-	14	4	0.0	5	2	2.2
Ei kiint. lämmityslait. - Inga fasta uppv.anordn.	2	-	-	-	-	-	-	-	-	-	-
Tuntematon - Okänt	12	1	-	-	-	-	-	-	-	-	-

Alue, käyttötarkoitus, lämmitystapa Område, användningssyfte, uppvärmningssätt	Lämmitysaine/lämmönlähde - Bränsle för uppvärmning/värmekälla								
	Sähkö Elektricitet			Puu, turve Ved, torv			Muu tai tuntematon Annat eller okänt		
	Kpl - St	Kerrosala Väningsyta		Kpl - St	Kerrosala Väningsyta		Kpl - St	Kerrosala Väningsyta	
		1000 M2	%		1000 M2	%		1000 M2	%

VAASAN LÄÄNI
VASA LÄN

Kaikki rakennukset - Alla byggnader	24130	3302	100.0	41472	4460	100.0	4953	580	100.0
Vesikeskuslämmitys - Vattencentralvärme	3079	469	14.2	19252	2654	69.5	1485	229	39.4
Ilmakeskuslämmitys - Luftcentralvärme	843	167	4.8	512	126	2.8	151	35	6.1
Suora sähkölämmitys - Direkt elvärme	19310	2589	78.4	1655	167	3.7	9	2	0.3
Uuni- t. kamiinalämmitys - Ugns- el. kaminuppvärmning	779	74	2.2	19843	1600	33.6	85	7	1.3
Ei kiint. lämmityslait. - Inga fasta uppv.anordn.	44	7	0.2	24	3	0.1	393	126	21.8
Tuntematon - Okänt	75	7	0.2	186	12	0.3	2830	181	31.1
Vars. asuinrakennukset - Egentliga bostadsbyggnader	22402	2800	84.8	40307	4100	91.9	2191	156	26.9
Vesikeskuslämmitys - Vattencentralvärme	2892	411	12.4	18709	2439	64.7	788	107	18.4
Ilmakeskuslämmitys - Luftcentralvärme	773	118	3.6	469	64	1.4	134	20	3.5
Suora sähkölämmitys - Direkt elvärme	17896	2195	66.5	1622	161	3.6	8	1	0.1
Uuni- t. kamiinalämmitys - Ugns- el. kaminuppvärmning	757	70	2.1	19363	1427	32.0	61	5	0.8
Ei kiint. lämmityslait. - Inga fasta uppv.anordn.	23	1	0.0	17	2	0.0	39	3	0.5
Tuntematon - Okänt	61	5	0.1	137	7	0.2	1161	20	3.5
Erilliset pientalot - Fristående småhus	21607	2514	76.1	40020	4014	90.0	2076	138	23.7
Vesikeskuslämmitys - Vattencentralvärme	2815	381	11.6	18627	2411	64.1	746	93	16.1
Ilmakeskuslämmitys - Luftcentralvärme	767	116	3.5	457	64	1.4	134	20	3.5
Suora sähkölämmitys - Direkt elvärme	17198	1945	58.9	1608	166	3.5	8	1	0.1
Uuni- t. kamiinalämmitys - Ugns- el. kaminuppvärmning	743	66	2.0	19174	1374	30.8	60	4	0.6
Ei kiint. lämmityslait. - Inga fasta uppv.anordn.	23	1	0.0	17	2	0.0	37	3	0.5
Tuntematon - Okänt	61	5	0.1	137	7	0.2	1091	16	2.7
Kytkeytyt pientalot - Sammanbyggda småhus	614	229	6.9	54	13	0.3	87	12	2.0
Vesikeskuslämmitys - Vattencentralvärme	53	20	0.6	31	8	0.2	29	8	1.4
Ilmakeskuslämmitys - Luftcentralvärme	6	2	0.1	2	1	0.0	-	-	-
Suora sähkölämmitys - Direkt elvärme	554	207	6.3	4	1	0.0	-	-	-
Uuni- t. kamiinalämmitys - Ugns- el. kaminuppvärmning	1	0	0.0	17	3	0.1	-	-	-
Ei kiint. lämmityslait. - Inga fasta uppv.anordn.	-	-	-	-	-	-	-	-	-
Tuntematon - Okänt	-	-	-	-	-	-	58	4	0.6
Asuinkerrostalot - Flervåningsbostadshus	181	56	1.7	233	73	1.6	28	7	1.1
Vesikeskuslämmitys - Vattencentralvärme	24	10	0.3	51	20	0.4	13	5	0.9
Ilmakeskuslämmitys - Luftcentralvärme	-	-	-	-	-	-	-	-	-
Suora sähkölämmitys - Direkt elvärme	144	43	1.3	10	3	0.1	-	-	-
Uuni- t. kamiinalämmitys - Ugns- el. kaminuppvärmning	13	3	0.1	172	49	1.1	1	0	0.0
Ei kiint. lämmityslait. - Inga fasta uppv.anordn.	-	-	-	-	-	-	2	0	0.0
Tuntematon - Okänt	-	-	-	-	-	-	12	1	0.1

Alue, käyttötarkoitus, lämmitystapa Område, användningssyfte, uppvärmningsätt	Kaikki rakennukset Alla byggnader		Lämmitysaine/lämmönlähde - Bränsle för uppvärmning/värmekälla								
	Kp1 - St	Kerros- ala 1000 m2 Vänings- yta 1000 m2	Kauko- tai aluelämpö Fjärr- eller regionvärme			Öljy, kaasu Olja, gas			Kivihili Stenkol		
			Kp1 - St	Kerrosala Väningsyta		Kp1 - St	Kerrosala Väningsyta		Kp1 - St	Kerrosala Väningsyta	
				1000 m2	%		1000 m2	%		1000 m2	%

VAASAN LÄÄNI
VASA LÄN

Muut asuinrakennukset - Övriga bostadsbyggnader	1510	60	14	2	0.0	140	19	0.2	-	-	-
Vesikeskuslämmitys - Vattencentralvärme	412	32	13	2	0.0	119	17	0.2	-	-	-
Ilmakeskuslämmitys - Luftcentralvärme	26	4	1	0	0.0	5	1	0.0	-	-	-
Suora sähkölämmitys - Direkt elvärme	102	9	-	-	-	2	0	0.0	-	-	-
Uuni- t. kaminalämmitys - Ugns- el. kaminuppvärmning	185	10	-	-	-	2	0	0.0	-	-	-
Ei kiint. lämmityslait. - Inga fasta uppv.anordn.	14	1	-	-	-	4	0	0.0	-	-	-
Tuntematon - Okänt	771	5	-	-	-	8	1	0.0	-	-	-
Myynti-, majoitus- ja ravitsemisrakennukset - Butiks-, inkvarterings- och bespäningsbyggnader	2076	1245	260	412	8.1	1129	686	7.4	6	1	1.8
Vesikeskuslämmitys - Vattencentralvärme	1516	1077	255	389	7.6	1082	646	6.9	6	1	1.8
Ilmakeskuslämmitys - Luftcentralvärme	41	63	5	23	0.4	27	34	0.4	-	-	-
Suora sähkölämmitys - Direkt elvärme	362	83	-	-	-	3	2	0.0	-	-	-
Uuni- t. kaminalämmitys - Ugns- el. kaminuppvärmning	63	10	-	-	-	12	2	0.0	-	-	-
Ei kiint. lämmityslait. - Inga fasta uppv.anordn.	26	5	-	-	-	3	2	0.0	-	-	-
Tuntematon - Okänt	69	7	-	-	-	2	1	0.0	-	-	-
Hoitotalan rakennukset - Vårdbyggnader	490	473	178	237	4.6	247	217	2.3	-	-	-
Vesikeskuslämmitys - Vattencentralvärme	431	438	175	230	4.5	243	200	2.1	-	-	-
Ilmakeskuslämmitys - Luftcentralvärme	5	20	3	6	0.1	2	13	0.1	-	-	-
Suora sähkölämmitys - Direkt elvärme	26	12	-	-	-	1	4	0.0	-	-	-
Uuni- t. kaminalämmitys - Ugns- el. kaminuppvärmning	3	1	-	-	-	-	-	-	-	-	-
Ei kiint. lämmityslait. - Inga fasta uppv.anordn.	-	-	-	-	-	-	-	-	-	-	-
Tuntematon - Okänt	25	2	-	-	-	1	0	0.0	-	-	-
Toimisto- ja hallintorak. - Kontors- och förvaltningsb.	862	764	214	389	7.6	462	327	3.5	1	1	0.8
Vesikeskuslämmitys - Vattencentralvärme	689	666	207	355	6.9	441	298	3.2	1	1	0.8
Ilmakeskuslämmitys - Luftcentralvärme	21	64	6	31	0.6	8	29	0.3	-	-	-
Suora sähkölämmitys - Direkt elvärme	127	33	1	3	0.1	2	1	0.0	-	-	-
Uuni- t. kaminalämmitys - Ugns- el. kaminuppvärmning	10	1	-	-	-	1	0	0.0	-	-	-
Ei kiint. lämmityslait. - Inga fasta uppv.anordn.	2	-	-	-	-	-	-	-	-	-	-
Tuntematon - Okänt	13	-	-	-	-	-	-	-	-	-	-
Kokoontumisrakennukset - Byggnader för samlingslok.	827	394	106	139	2.7	326	158	1.7	-	-	-
Vesikeskuslämmitys - Vattencentralvärme	384	234	94	103	2.0	254	124	1.3	-	-	-
Ilmakeskuslämmitys - Luftcentralvärme	70	64	12	36	0.7	48	22	0.2	-	-	-
Suora sähkölämmitys - Direkt elvärme	227	68	-	-	-	8	5	0.1	-	-	-
Uuni- t. kaminalämmitys - Ugns- el. kaminuppvärmning	74	15	-	-	-	9	3	0.0	-	-	-
Ei kiint. lämmityslait. - Inga fasta uppv.anordn.	32	7	-	-	-	2	1	0.0	-	-	-
Tuntematon - Okänt	40	6	-	-	-	5	3	0.0	-	-	-

Alue, käyttötarkoitus, lämmitystapa Område, användningssyfte, uppvärmningssätt	Lämmitysaine/lämmönlähde - Bränsle för uppvärmning/värmekälla								
	Sähkö Elektricitet			Puu, turve Ved, torv			Muu tai tuntematon Annat eller okant		
	Kp1 - St	Kerrosala Väningsyta		Kp1 - St	Kerrosala Väningsyta		Kp1 - St	Kerrosala Väningsyta	
		1000 M2	%		1000 M2	%		1000 M2	%

VAASAN LÄÄNI
VASA LÄN

Muut asuinrakennukset - Övriga bostadsbyggnader	143	13	0.4	289	22	0.5	924	4	0.7
Vesikeskuslämmitys - Vattencentralvärme	27	3	0.1	77	10	0.2	176	0	0.1
Ilmakeskuslämmitys - Luftcentralvärme	8	1	0.0	9	1	0.0	3	1	0.1
Suora sähkölämmitys - Direkt elvärme	95	8	0.2	5	0	0.0	-	-	-
Uuni- t. kamiinalämmitys - Ugns- el. kaminuppvärmning	4	0	0.0	164	9	0.2	15	1	0.1
Ei kiint. lämmityslait. - Inga fasta uppv.anordn.	1	0	0.0	-	-	-	9	0	0.1
Tuntematon - Okant	8	0	0.0	34	1	0.0	721	2	0.4
Myymlä-, majoitus- ja ravitsemisrakennukset - Butiks-, inkvarterings- och bospisningsbyggnader	412	101	3.1	117	27	0.6	152	17	3.0
Vesikeskuslämmitys - Vattencentralvärme	44	14	0.4	66	19	0.4	62	8	1.4
Ilmakeskuslämmitys - Luftcentralvärme	7	5	0.2	-	-	-	2	1	0.2
Suora sähkölämmitys - Direkt elvärme	355	81	2.4	4	1	0.0	-	-	-
Uuni- t. kamiinalämmitys - Ugns- el. kaminuppvärmning	4	0	0.0	47	8	0.2	-	-	-
Ei kiint. lämmityslait. - Inga fasta uppv.anordn.	2	1	0.0	-	-	-	21	2	0.3
Tuntematon - Okant	-	-	-	-	-	-	67	6	1.0
Hoitoalan rakennukset - Vårdbyggnader	28	10	0.3	9	7	0.2	28	2	0.4
Vesikeskuslämmitys - Vattencentralvärme	4	1	0.0	5	6	0.1	4	1	0.1
Ilmakeskuslämmitys - Luftcentralvärme	-	-	-	-	-	-	-	-	-
Suora sähkölämmitys - Direkt elvärme	24	8	0.3	1	0	0.0	-	-	-
Uuni- t. kamiinalämmitys - Ugns- el. kaminuppvärmning	-	-	-	3	1	0.0	-	-	-
Ei kiint. lämmityslait. - Inga fasta uppv.anordn.	-	-	-	-	-	-	-	-	-
Tuntematon - Okant	-	-	-	-	-	-	24	2	0.3
Toimisto- ja hallintorak. - Kontors- och förvaltningsb.	153	41	1.2	16	4	0.1	26	2	0.4
Vesikeskuslämmitys - Vattencentralvärme	20	8	0.2	11	4	0.1	9	1	0.2
Ilmakeskuslämmitys - Luftcentralvärme	6	3	0.1	-	-	-	1	0	0.1
Suora sähkölämmitys - Direkt elvärme	123	29	0.9	1	0	0.0	-	-	-
Uuni- t. kamiinalämmitys - Ugns- el. kaminuppvärmning	4	1	0.0	4	0	0.0	1	0	0.0
Ei kiint. lämmityslait. - Inga fasta uppv.anordn.	-	-	-	-	-	-	2	0	0.1
Tuntematon - Okant	-	-	-	-	-	-	13	0	0.1
Kokoontumisrakennukset - Byggnader för samlingslok.	231	70	2.1	83	15	0.3	81	12	2.1
Vesikeskuslämmitys - Vattencentralvärme	10	3	0.1	8	3	0.1	18	2	0.3
Ilmakeskuslämmitys - Luftcentralvärme	6	4	0.1	2	1	0.0	2	1	0.1
Suora sähkölämmitys - Direkt elvärme	211	62	1.9	2	1	0.0	-	-	-
Uuni- t. kamiinalämmitys - Ugns- el. kaminuppvärmning	1	0	0.0	63	10	0.2	1	1	0.2
Ei kiint. lämmityslait. - Inga fasta uppv.anordn.	1	0	0.0	1	0	0.0	28	6	1.1
Tuntematon - Okant	2	1	0.0	1	0	0.0	32	2	0.3

Alue, käyttötarkoitus, lämmitystapa Område, användningssyfte, uppvärmningssätt	Kaikki rakennukset Alla byggnader		Lämmitysaine/lämmönlähde - Bränsle för uppvärmning/värmekälla								
	Kp1 - St	Kerros- ala 1000 m2 Vänings- yta 1000 m2	Kauko- tai aluelämpö Fjärr- eller regionvärme			Öljy, kaasu Olja, gas			Kivihilli Stenkol		
			Kp1 - St	Kerrosala Väningsyta	%	Kp1 - St	Kerrosala Väningsyta	%	Kp1 - St	Kerrosala Väningsyta	%

VAASAN LÄÄNI

VASA LÄN

Opetusrakennukset - Undervisningsbyggnader	844	1044	174	527	10.3	482	447	4.8	-	-	-
Vesikeskuslämmitys - Vattencentralvärme	684	969	168	502	9.8	475	443	4.8	-	-	-
Ilmakeskuslämmitys - Luftcentralvärme	5	14	3	13	0.3	1	0	0.0	-	-	-
Suora sähkölämmitys - Direkt elvärme	77	41	3	12	0.2	1	1	0.0	-	-	-
Uuni- t. kamiinalämmitys - Ugns- el. kaminuppvärmning	61	18	-	-	-	3	1	0.0	-	-	-
Ei kiint. lämmityslait. - Inga fasta uppv.anordn.	2	1	-	-	-	1	1	0.0	-	-	-
Tuntematon - Okänt	25	1	-	-	-	1	0	0.0	-	-	-
Teollisuusrakennukset - Industribyggnader	2534	2606	231	705	13.8	1058	1334	14.3	7	16	22.7
Vesikeskuslämmitys - Vattencentralvärme	1466	1922	201	613	12.0	823	1106	11.9	5	5	6.6
Ilmakeskuslämmitys - Luftcentralvärme	278	352	25	76	1.5	176	187	2.0	-	-	-
Suora sähkölämmitys - Direkt elvärme	326	156	6	17	0.3	15	21	0.2	2	11	16.1
Uuni- t. kamiinalämmitys - Ugns- el. kaminuppvärmning	99	27	-	-	-	21	7	0.1	-	-	-
Ei kiint. lämmityslait. - Inga fasta uppv.anordn.	149	73	-	-	-	15	5	0.1	-	-	-
Tuntematon - Okänt	216	75	-	-	-	8	8	0.1	-	-	-
Liikenteen rakennukset - Trafikbyggnader	856	258	42	45	0.9	379	160	1.7	1	1	0.8
Vesikeskuslämmitys - Vattencentralvärme	500	209	41	44	0.9	326	141	1.5	1	1	0.8
Ilmakeskuslämmitys - Luftcentralvärme	46	20	1	1	0.0	38	18	0.2	-	-	-
Suora sähkölämmitys - Direkt elvärme	101	19	-	-	-	1	0	0.0	-	-	-
Uuni- t. kamiinalämmitys - Ugns- el. kaminuppvärmning	29	5	-	-	-	8	1	0.0	-	-	-
Ei kiint. lämmityslait. - Inga fasta uppv.anordn.	52	3	-	-	-	4	0	0.0	-	-	-
Tuntematon - Okänt	128	2	-	-	-	2	0	0.0	-	-	-
Muut rakennukset ja tunte- mattomat - Övriga byggnader och okända	1477	632	91	102	2.0	278	261	2.8	6	2	3.3
Vesikeskuslämmitys - Vattencentralvärme	588	386	84	98	1.9	224	219	2.3	4	2	3.1
Ilmakeskuslämmitys - Luftcentralvärme	44	32	7	4	0.1	28	23	0.3	-	-	-
Suora sähkölämmitys - Direkt elvärme	146	58	-	-	-	2	2	0.0	-	-	-
Uuni- t. kamiinalämmitys - Ugns- el. kaminuppvärmning	74	8	-	-	-	5	1	0.0	1	0	0.1
Ei kiint. lämmityslait. - Inga fasta uppv.anordn.	148	63	-	-	-	14	15	0.2	-	-	-
Tuntematon - Okänt	477	83	-	-	-	5	1	0.0	-	-	-

OULUN LÄÄNI

ULEÄBORGS LÄN

Kaikki rakennukset - Alla byggnader	103673	21201	10632	7939	100.0	23779	5103	100.0	415	58	100.0
Vesikeskuslämmitys - Vattencentralvärme	53798	15465	9630	7599	95.7	22533	4860	95.2	395	56	96.5
Ilmakeskuslämmitys - Luftcentralvärme	2720	689	981	330	4.2	424	155	3.0	8	1	1.4
Suora sähkölämmitys - Direkt elvärme	23841	3062	21	10	0.1	88	29	0.6	5	1	1.0
Uuni- t. kamiinalämmitys - Ugns- el. kaminuppvärmning	19783	1424	-	-	-	634	43	0.8	5	0	0.6
Ei kiint. lämmityslait. - Inga fasta uppv.anordn.	431	242	-	-	-	33	5	0.1	-	-	-
Tuntematon - Okänt	3100	320	-	-	-	67	12	0.2	2	0	0.5

Alue, käyttötarkoitus, lämmitystapa Område, användningssyfte, uppvärmningssätt	Lämmitysaine/lämmönlähde - Bränsle för uppvärmning/värmekälla								
	Sähkö Elektricitet			Puu, turve Ved, torv			Muu tai tuntematon Annat eller okänt		
	Kp1 - St	Kerrosala Väningsyta		Kp1 - St	Kerrosala Väningsyta		Kp1 - St	Kerrosala Väningsyta	
		1000 M2	%		1000 M2	%		1000 M2	%

VAASAN LÄÄNI
VASA LÄN

Opetusrakennukset -									
Undervisningsbyggnader	80	34	1.0	76	30	0.7	32	5	0.9
Vesikeskuslämmitys -									
Vattencentralvärme	6	5	0.1	29	14	0.3	6	4	0.7
Ilmakeskuslämmitys -									
Luftcentralvärme	1	0	0.0	-	-	-	-	-	-
Suora sähkölämmitys -									
Direkt elvärme	69	27	0.8	4	1	0.0	-	-	-
Uuni- t. kamiinalämmitys -									
Ugns- el. kaminuppvärmning	4	2	0.1	43	15	0.3	1	0	0.0
Ei kiint. lämmityslait. -									
Inga fasta uppv.anordn.	-	-	-	-	-	-	1	0	0.0
Tuntematon -									
Okänt	-	-	-	-	-	-	24	1	0.2

Teollisuusrakennukset -									
Industribyggnader	391	152	4.6	391	219	4.9	456	179	30.9
Vesikeskuslämmitys -									
Vattencentralvärme	47	19	0.6	264	141	3.2	126	39	6.7
Ilmakeskuslämmitys -									
Luftcentralvärme	33	24	0.7	38	56	1.3	6	10	1.7
Suora sähkölämmitys -									
Direkt elvärme	297	105	3.2	7	2	0.0	-	-	-
Uuni- t. kamiinalämmitys -									
Ugns- el. kaminuppvärmning	1	0	0.0	75	20	0.4	2	0	0.0
Ei kiint. lämmityslait. -									
Inga fasta uppv.anordn.	11	3	0.1	3	0	0.0	120	65	11.2
Tuntematon -									
Okänt	2	1	0.0	4	1	0.0	202	66	11.3

Liikenteen rakennukset -									
Trafikbyggnader	110	20	0.6	59	12	0.3	265	20	3.5
Vesikeskuslämmitys -									
Vattencentralvärme	5	1	0.0	36	8	0.2	91	14	2.5
Ilmakeskuslämmitys -									
Luftcentralvärme	4	1	0.0	2	1	0.0	1	0	0.1
Suora sähkölämmitys -									
Direkt elvärme	98	18	0.6	1	0	0.0	1	1	0.2
Uuni- t. kamiinalämmitys -									
Ugns- el. kaminuppvärmning	1	0	0.0	20	4	0.1	-	-	-
Ei kiint. lämmityslait. -									
Inga fasta uppv.anordn.	1	0	0.0	-	-	-	47	2	0.4
Tuntematon -									
Okänt	1	0	0.0	-	-	-	125	2	0.4

Muut rakennukset ja tunte- mattomat -									
Övriga byggnader och okända	180	63	1.9	125	23	0.5	798	181	31.2
Vesikeskuslämmitys -									
Vattencentralvärme	24	5	0.1	47	11	0.2	205	52	9.0
Ilmakeskuslämmitys -									
Luftcentralvärme	5	1	0.0	2	2	0.0	2	2	0.3
Suora sähkölämmitys -									
Direkt elvärme	142	56	1.7	2	0	0.0	-	-	-
Uuni- t. kamiinalämmitys -									
Ugns- el. kaminuppvärmning	3	0	0.0	61	7	0.2	4	0	0.0
Ei kiint. lämmityslait. -									
Inga fasta uppv.anordn.	5	1	0.0	3	0	0.0	126	47	8.1
Tuntematon -									
Okänt	1	0	0.0	10	3	0.1	461	80	13.7

OULUN LÄÄNI
ULEÅBORGS LÄN

Kaikki rakennukset -									
Alla byggnader	26803	3494	100.0	37375	3857	100.0	4669	750	100.0
Vesikeskuslämmitys -									
Vattencentralvärme	3689	514	14.7	16246	2230	57.8	1305	206	27.5
Ilmakeskuslämmitys -									
Luftcentralvärme	620	100	2.9	609	88	2.3	78	15	2.0
Suora sähkölämmitys -									
Direkt elvärme	21698	2806	80.3	2020	211	5.5	9	5	0.7
Uuni- t. kamiinalämmitys -									
Ugns- el. kaminuppvärmning	683	57	1.6	18340	1314	34.1	121	9	1.2
Ei kiint. lämmityslait. -									
Inga fasta uppv.anordn.	50	13	0.4	26	6	0.2	322	218	29.1
Tuntematon -									
Okänt	63	4	0.1	134	8	0.2	2834	296	39.5

Alue, käyttötarkoitus, lämmitystapa Område, användningssyfte, uppvärmningssätt	Kaikki rakennukset Alla byggnader		Lämmitysaine/lämmönlähde - Bränsle för uppvärmning/värmekälla								
	Kp1 - St	Kerros- ala 1000 m2 Vänings- yta 1000 m2	Kauko- tai aluelämpö Fjärr- eller regionvärme			Ölly, kaasua Olja, gas			Kivihiili Stenkol		
			Kp1 - St	Kerrosala Väningsyta		Kp1 - St	Kerrosala Väningsyta		Kp1 - St	Kerrosala Väningsyta	
				1000 m2	%		1000 m2	%		1000 m2	%

OULUN LÄÄNI
ULEÄBORGS LÄN

Vars. asuinrakennukset - Egentliga bostadsbyggnader	92575	14344	8801	4450	56.0	21197	3299	64.7	394	42	73.5
Vesikeskuslämmitys - Vattencentralvärme	48390	10036	7908	4306	54.2	20259	3217	63.0	375	41	70.5
Ilmakeskuslämmitys - Luftcentralvärme	2315	343	877	141	1.8	234	32	0.6	8	1	1.4
Suora sähkölämmitys - Direkt elvärme	21944	2577	16	3	0.0	57	8	0.2	5	1	1.0
Uuni- t. kaminalämmitys - Ugns- el. kaminuppvärmning	19043	1342	-	-	-	581	36	0.7	5	0	0.6
Ei kiint. lämmityslait. - Inga fasta uppv.anordn.	108	12	-	-	-	19	2	0.0	-	-	-
Tuntematon - Okänt	775	34	-	-	-	47	5	0.1	1	0	0.1
Erilliset pientalot - Fristående småhus	85935	9334	4941	716	9.0	19562	2429	47.6	387	39	68.1
Vesikeskuslämmitys - Vattencentralvärme	42706	5386	4085	594	7.5	18640	2352	46.1	368	38	65.1
Ilmakeskuslämmitys - Luftcentralvärme	2271	317	845	120	1.5	228	30	0.6	8	1	1.4
Suora sähkölämmitys - Direkt elvärme	21204	2280	11	2	0.0	54	7	0.1	5	1	1.0
Uuni- t. kaminalämmitys - Ugns- el. kaminuppvärmning	18913	1316	-	-	-	576	35	0.7	5	0	0.6
Ei kiint. lämmityslait. - Inga fasta uppv.anordn.	106	8	-	-	-	18	1	0.0	-	-	-
Tuntematon - Okänt	735	26	-	-	-	46	4	0.1	1	0	0.1
Kytkeytyt pientalot - Sammanbyggda småhus	4147	1751	2141	948	11.9	1115	477	9.3	1	0	0.6
Vesikeskuslämmitys - Vattencentralvärme	3389	1455	2114	937	11.8	1104	472	9.3	1	0	0.6
Ilmakeskuslämmitys - Luftcentralvärme	31	14	22	10	0.1	5	2	0.0	-	-	-
Suora sähkölämmitys - Direkt elvärme	648	271	5	1	0.0	2	1	0.0	-	-	-
Uuni- t. kaminalämmitys - Ugns- el. kaminuppvärmning	44	10	-	-	-	2	1	0.0	-	-	-
Ei kiint. lämmityslait. - Inga fasta uppv.anordn.	1	1	-	-	-	1	1	0.0	-	-	-
Tuntematon - Okänt	34	2	-	-	-	1	0	0.0	-	-	-
Asuinkerrostalot - Flervåningsbostadshus	2495	3259	1719	2785	35.1	520	394	7.7	6	3	4.8
Vesikeskuslämmitys - Vattencentralvärme	2295	3195	1709	2775	34.9	515	393	7.7	6	3	4.8
Ilmakeskuslämmitys - Luftcentralvärme	13	13	10	11	0.1	1	0	0.0	-	-	-
Suora sähkölämmitys - Direkt elvärme	92	26	-	-	-	1	0	0.0	-	-	-
Uuni- t. kaminalämmitys - Ugns- el. kaminuppvärmning	86	15	-	-	-	3	1	0.0	-	-	-
Ei kiint. lämmityslait. - Inga fasta uppv.anordn.	1	4	-	-	-	-	-	-	-	-	-
Tuntematon - Okänt	6	7	-	-	-	-	-	-	-	-	-
Muut asuinrakennukset - Övriga bostadsbyggnader	997	41	21	5	0.1	25	4	0.1	3	1	0.9
Vesikeskuslämmitys - Vattencentralvärme	218	16	13	4	0.0	20	4	0.1	2	0	0.5
Ilmakeskuslämmitys - Luftcentralvärme	23	3	8	1	0.0	2	0	0.0	-	-	-
Suora sähkölämmitys - Direkt elvärme	98	8	-	-	-	-	-	-	-	-	-
Uuni- t. kaminalämmitys - Ugns- el. kaminuppvärmning	200	10	-	-	-	1	0	0.0	-	-	-
Ei kiint. lämmityslait. - Inga fasta uppv.anordn.	11	-	-	-	-	-	-	-	-	-	-
Tuntematon - Okänt	447	3	-	-	-	2	0	0.0	1	0	0.4

Alue, käyttötarkoitus, lämmitystapa Område, användningssyfte, uppvärmningssätt	Lämmitysaine/lämmönlähde - Bränsle för uppvärmning/värmekälla								
	Sähkö Elektricitet			Puu, turve Ved, torv			Muu tai tuntematon Annat eller okänt		
	Kpl - St	Kerrosala Väningsyta		Kpl - St	Kerrosala Väningsyta		Kpl - St	Kerrosala Väningsyta	
		1000 M2	%		1000 M2	%		1000 M2	%

 OULUN LÄÄNI
 ULEÅBORGS LÄN

Vars. asuinrakennukset - Egentliga bostadsbyggnader	24653	2944	84.3	36061	3479	90.2	1459	129	17.1
Vesikeskuslämmitys - Vattencentralvärme	3540	453	13.0	15640	1933	50.1	668	87	11.6
Ilmakeskuslämmitys - Luftcentralvärme	546	79	2.3	586	81	2.1	64	10	1.3
Suora sähkölämmitys - Direkt elvärme	19878	2358	67.5	1980	204	5.3	8	2	0.2
Uuni- t. kamiinalämmitys - Ugns- el. kaminuppvärmning	641	50	1.4	17765	1251	32.4	61	4	0.6
Ei kiint. lämmityslait. - Inga fasta uppv.anordn.	20	1	0.0	16	5	0.1	53	4	0.5
Tuntematon - Okänt	38	2	0.1	84	5	0.1	605	22	3.0
Erilliset pientalot - Fristående småhus	23853	2621	75.0	35854	3424	88.8	1338	105	14.0
Vesikeskuslämmitys - Vattencentralvärme	3474	427	12.2	15553	1904	49.4	586	71	9.5
Ilmakeskuslämmitys - Luftcentralvärme	541	76	2.2	586	81	2.1	63	9	1.3
Suora sähkölämmitys - Direkt elvärme	19153	2066	59.1	1973	203	5.3	8	2	0.2
Uuni- t. kamiinalämmitys - Ugns- el. kaminuppvärmning	627	48	1.4	17644	1230	31.9	61	4	0.6
Ei kiint. lämmityslait. - Inga fasta uppv.anordn.	20	1	0.0	15	1	0.0	53	4	0.5
Tuntematon - Okänt	38	2	0.1	83	5	0.1	567	14	1.9
Kytkeytyt pientalot - Sammanbyggda småhus	688	287	8.2	92	25	0.6	110	14	1.9
Vesikeskuslämmitys - Vattencentralvärme	47	19	0.5	47	15	0.4	76	12	1.6
Ilmakeskuslämmitys - Luftcentralvärme	3	2	0.0	-	-	-	1	0	0.0
Suora sähkölämmitys - Direkt elvärme	637	267	7.6	4	1	0.0	-	-	-
Uuni- t. kamiinalämmitys - Ugns- el. kaminuppvärmning	1	0	0.0	41	9	0.2	-	-	-
Ei kiint. lämmityslait. - Inga fasta uppv.anordn.	-	-	-	-	-	-	-	-	-
Tuntematon - Okänt	-	-	-	-	-	-	33	2	0.2
Asuinkeuhkot - Flerväningsbostadshus	122	37	1.0	115	31	0.8	11	10	1.3
Vesikeskuslämmitys - Vattencentralvärme	19	7	0.2	40	14	0.4	6	4	0.5
Ilmakeskuslämmitys - Luftcentralvärme	2	1	0.0	-	-	-	-	-	-
Suora sähkölämmitys - Direkt elvärme	88	25	0.7	3	0	0.0	-	-	-
Uuni- t. kamiinalämmitys - Ugns- el. kaminuppvärmning	13	3	0.1	70	12	0.3	-	-	-
Ei kiint. lämmityslait. - Inga fasta uppv.anordn.	-	-	-	1	4	0.1	-	-	-
Tuntematon - Okänt	-	-	-	1	0	0.0	5	6	0.8
Muut asuinrakennukset - Övriga bostadsbyggnader	127	11	0.3	270	16	0.4	551	4	0.6
Vesikeskuslämmitys - Vattencentralvärme	15	2	0.0	64	5	0.1	114	2	0.2
Ilmakeskuslämmitys - Luftcentralvärme	6	1	0.0	6	1	0.0	1	0	0.0
Suora sähkölämmitys - Direkt elvärme	89	7	0.2	9	1	0.0	-	-	-
Uuni- t. kamiinalämmitys - Ugns- el. kaminuppvärmning	8	1	0.0	172	9	0.2	19	1	0.1
Ei kiint. lämmityslait. - Inga fasta uppv.anordn.	1	0	0.0	2	0	0.0	8	0	0.0
Tuntematon - Okänt	8	0	0.0	27	0	0.0	409	2	0.3

Alue, käyttötarkoitus, lämmitystapa Område, användningssyfte, uppvärmningssätt	Kaikki rakennukset Alla byggnader		Lämmitysaine/lämmönlähde - Bränsle för uppvärmning/värmekälla								
	Kp1 - St	Kerrosala 1000 m2 Väningsyta 1000 m2	Kauko- tai aluelämpö Fjärr- eller regionvärme			Öljy, kaasu Olja, gas			Kivihili Stenkol		
			Kp1 - St	Kerrosala Väningsyta		Kp1 - St	Kerrosala Väningsyta		Kp1 - St	Kerrosala Väningsyta	
				1000 m2	%		1000 m2	%		1000 m2	%

**OULUN LÄÄNI
ULEÅBORGS LÄN**

Myymlä-, majoitus- ja ravitsemisrakennukset - Butiks-, inkvarterings- och bespäningsbyggnader	2237	1169	426	564	7.1	740	419	8.2	8	1	2.2
Vesikeskuslämmitys - Vattencentralvärme	1292	940	405	511	6.4	681	384	7.5	8	1	2.2
Ilmakekuslämmitys - Luftcentralvärme	86	84	19	49	0.6	28	27	0.5	-	-	-
Suora sähkölämmitys - Direkt elvärme	669	122	2	4	0.0	7	6	0.1	-	-	-
Uuni- t. kaminalämmitys - Ugns- el. kaminuppvärmning	90	10	-	-	-	23	2	0.0	-	-	-
Ei kiint. lämmityslait. - Inga fasta uppv.anordn.	19	5	-	-	-	-	-	-	-	-	-
Tuntematon - Okänt	81	9	-	-	-	1	0	0.0	-	-	-
Heitoalan rakennukset - Vårdbyggnader	420	513	198	383	4.8	137	91	1.8	2	0	0.4
Vesikeskuslämmitys - Vattencentralvärme	355	493	193	379	4.8	135	90	1.8	2	0	0.4
Ilmakekuslämmitys - Luftcentralvärme	5	3	4	3	0.0	1	0	0.0	-	-	-
Suora sähkölämmitys - Direkt elvärme	44	15	1	1	0.0	-	-	-	-	-	-
Uuni- t. kaminalämmitys - Ugns- el. kaminuppvärmning	4	-	-	-	-	-	-	-	-	-	-
Ei kiint. lämmityslait. - Inga fasta uppv.anordn.	1	1	-	-	-	1	1	0.0	-	-	-
Tuntematon - Okänt	11	1	-	-	-	-	-	-	-	-	-
Toimisto- ja hallintorak. - Kontors- och förvaltningsb.	727	677	289	481	6.1	238	144	2.8	1	1	1.1
Vesikeskuslämmitys - Vattencentralvärme	547	621	278	466	5.9	231	140	2.8	1	1	1.1
Ilmakekuslämmitys - Luftcentralvärme	17	17	9	13	0.2	4	3	0.1	-	-	-
Suora sähkölämmitys - Direkt elvärme	133	36	2	2	0.0	1	0	0.0	-	-	-
Uuni- t. kaminalämmitys - Ugns- el. kaminuppvärmning	9	1	-	-	-	2	0	0.0	-	-	-
Ei kiint. lämmityslait. - Inga fasta uppv.anordn.	2	-	-	-	-	-	-	-	-	-	-
Tuntematon - Okänt	19	1	-	-	-	-	-	-	-	-	-
Kokoontumisrakennukset - Byggnader för samlingslok.	640	300	123	139	1.8	179	80	1.6	-	-	-
Vesikeskuslämmitys - Vattencentralvärme	300	212	119	129	1.6	148	71	1.4	-	-	-
Ilmakekuslämmitys - Luftcentralvärme	21	16	4	10	0.1	14	5	0.1	-	-	-
Suora sähkölämmitys - Direkt elvärme	205	51	-	-	-	5	2	0.0	-	-	-
Uuni- t. kaminalämmitys - Ugns- el. kaminuppvärmning	60	12	-	-	-	8	1	0.0	-	-	-
Ei kiint. lämmityslait. - Inga fasta uppv.anordn.	28	6	-	-	-	2	0	0.0	-	-	-
Tuntematon - Okänt	26	3	-	-	-	2	1	0.0	-	-	-
Opetusrakennukset - Undervisningsbyggnader	952	1417	220	821	10.3	344	386	7.6	2	1	1.3
Vesikeskuslämmitys - Vattencentralvärme	787	1345	216	810	10.2	339	382	7.5	2	1	1.3
Ilmakekuslämmitys - Luftcentralvärme	9	16	4	11	0.1	3	4	0.1	-	-	-
Suora sähkölämmitys - Direkt elvärme	82	32	-	-	-	-	-	-	-	-	-
Uuni- t. kaminalämmitys - Ugns- el. kaminuppvärmning	61	17	-	-	-	2	0	0.0	-	-	-
Ei kiint. lämmityslait. - Inga fasta uppv.anordn.	1	-	-	-	-	-	-	-	-	-	-
Tuntematon - Okänt	22	6	-	-	-	-	-	-	-	-	-

Alue, käyttötarkoitus, lämmitystapa Område, användningssyfte, uppvärmningssätt	Lämmitysaine/lämmönlähte - Bränsle för uppvärmning/värmekälla								
	Sähkö Elektricitet			Puu, turve Ved, torv			Muu tai tuntematon Annat eller okänt		
	Kpl - St	Kerrosala Väningsyta		Kpl - St	Kerrosala Väningsyta		Kpl - St	Kerrosala Väningsyta	
		1000 M2	%		1000 M2	%		1000 M2	%

OULUN LÄÄNI
ULEÅBORGS LÄN

Myymälä-, majoitus- ja ravitsemisrakennukset - Butiks-, inkvarterings- och bespinningsbyggnader	754	138	3.9	152	24	0.6	157	24	3.2
Vesikeskuslämmitys - Vattencentralvärme	52	21	0.6	83	16	0.4	63	6	0.8
Ilmakeskuslämmitys - Luftcentralvärme	36	8	0.2	2	0	0.0	1	0	0.0
Suora sähkölämmitys - Direkt elvärme	654	108	3.1	5	1	0.0	1	3	0.5
Uuni- t. kamiinalämmitys - Ugns- el. kaminuppvärmning	4	0	0.0	62	7	0.2	1	0	0.0
Ei kiint. lämmityslait. - Inga fasta uppv.anordn.	5	0	0.0	-	-	-	14	5	0.6
Tuntematon - Okänt	3	0	0.0	-	-	-	77	9	1.2
Hoitoalan rakennukset - Vårdbyggnader	46	15	0.4	25	22	0.6	12	1	0.2
Vesikeskuslämmitys - Vattencentralvärme	2	1	0.0	21	22	0.6	2	1	0.1
Ilmakeskuslämmitys - Luftcentralvärme	-	-	-	-	-	-	-	-	-
Suora sähkölämmitys - Direkt elvärme	43	14	0.4	-	-	-	-	-	-
Uuni- t. kamiinalämmitys - Ugns- el. kaminuppvärmning	-	-	-	4	0	0.0	-	-	-
Ei kiint. lämmityslait. - Inga fasta uppv.anordn.	-	-	-	-	-	-	-	-	-
Tuntematon - Okänt	1	0	0.0	-	-	-	10	1	0.1
Toimisto- ja hallintorak. - Kontors- och förvaltningsb.	151	42	1.2	17	3	0.1	31	7	0.9
Vesikeskuslämmitys - Vattencentralvärme	13	6	0.2	11	3	0.1	13	6	0.8
Ilmakeskuslämmitys - Luftcentralvärme	2	1	0.0	-	-	-	2	0	0.0
Suora sähkölämmitys - Direkt elvärme	130	34	1.0	-	-	-	-	-	-
Uuni- t. kamiinalämmitys - Ugns- el. kaminuppvärmning	2	0	0.0	5	0	0.0	-	-	-
Ei kiint. lämmityslait. - Inga fasta uppv.anordn.	1	0	0.0	-	-	-	1	0	0.0
Tuntematon - Okänt	3	0	0.0	1	0	0.0	15	1	0.1
Kokoontumisrakennukset - Byggnader för samlingslok.	216	54	1.5	61	16	0.4	61	12	1.6
Vesikeskuslämmitys - Vattencentralvärme	9	3	0.1	11	6	0.2	13	3	0.5
Ilmakeskuslämmitys - Luftcentralvärme	3	1	0.0	-	-	-	-	-	-
Suora sähkölämmitys - Direkt elvärme	193	48	1.4	7	1	0.0	-	-	-
Uuni- t. kamiinalämmitys - Ugns- el. kaminuppvärmning	8	1	0.0	42	9	0.2	2	0	0.0
Ei kiint. lämmityslait. - Inga fasta uppv.anordn.	2	0	0.0	1	0	0.0	23	6	0.8
Tuntematon - Okänt	1	0	0.0	-	-	-	23	2	0.3
Opetusrakennukset - Undervisningsbyggnader	92	35	1.0	265	163	4.2	29	10	1.4
Vesikeskuslämmitys - Vattencentralvärme	7	3	0.1	218	147	3.8	5	3	0.4
Ilmakeskuslämmitys - Luftcentralvärme	2	1	0.0	-	-	-	-	-	-
Suora sähkölämmitys - Direkt elvärme	77	30	0.9	5	2	0.1	-	-	-
Uuni- t. kamiinalämmitys - Ugns- el. kaminuppvärmning	5	1	0.0	42	14	0.4	2	1	0.2
Ei kiint. lämmityslait. - Inga fasta uppv.anordn.	1	0	0.0	-	-	-	-	-	-
Tuntematon - Okänt	-	-	-	-	-	-	22	6	0.8

Alue, käyttötarkoitus, lämmitystapa Område, användningssyfte, uppvärmningssätt	Kaikki rakennukset Alla byggnader		Lämmitysaine/lämmönlähte - Bränsle för uppvärmning/värmekälla								
	Kp1 - St	Kerros- ala 1000 m2 Vänings- yta 1000 m2	Kauko- tai aiuelämpö Fjärr- eller regionvärme			Öljy, kaasu Olja, gas			Kivihiili Stenkol		
			Kp1 - St	Kerrosala Väningsyta		Kp1 - St	Kerrosala Väningsyta		Kp1 - St	Kerrosala Väningsyta	
				1000 m2	%		1000 m2	%		1000 m2	%

OULUN LÄÄNI
ULEÅBORGS LÄN

Teollisuusrakennukset - Industribyggnader	1648	1669	316	761	9.6	456	440	8.6	4	12	20.4
Vesikeskuslämmitys - Vattencentralvärme	898	1216	284	698	8.8	341	364	7.1	4	12	20.4
Ilmakeskuslämmitys - Luftcentralvärme	150	139	32	64	0.8	87	61	1.2	-	-	-
Suora sähkölämmitys - Direkt elvärme	299	128	-	-	-	10	9	0.2	-	-	-
Uuni- t. kamiinalämmitys - Ugns- el. kaminuppvärmning	42	8	-	-	-	8	2	0.0	-	-	-
Ei kiint. lämmityslait. - Inga fasta uppv.anordn.	109	138	-	-	-	4	1	0.0	-	-	-
Tuntematon - Okänt	150	41	-	-	-	6	2	0.0	-	-	-

Liikenteen rakennukset - Trafikbyggnader	802	261	85	89	1.1	301	130	2.6	1	0	0.2
Vesikeskuslämmitys - Vattencentralvärme	426	195	73	74	0.9	252	110	2.2	1	0	0.2
Ilmakeskuslämmitys - Luftcentralvärme	57	34	12	15	0.2	38	17	0.3	-	-	-
Suora sähkölämmitys - Direkt elvärme	116	18	-	-	-	3	2	0.0	-	-	-
Uuni- t. kamiinalämmitys - Ugns- el. kaminuppvärmning	30	5	-	-	-	4	1	0.0	-	-	-
Ei kiint. lämmityslait. - Inga fasta uppv.anordn.	24	7	-	-	-	3	0	0.0	-	-	-
Tuntematon - Okänt	149	2	-	-	-	1	1	0.0	-	-	-

Muut rakennukset ja tunte- mattomat - Övriga byggnader och okända	2675	809	153	246	3.1	162	110	2.2	-	-	-
Vesikeskuslämmitys - Vattencentralvärme	585	390	141	222	2.8	127	98	1.9	-	-	-
Ilmakeskuslämmitys - Luftcentralvärme	37	33	12	24	0.3	13	5	0.1	-	-	-
Suora sähkölämmitys - Direkt elvärme	251	75	-	-	-	5	2	0.0	-	-	-
Uuni- t. kamiinalämmitys - Ugns- el. kaminuppvärmning	254	20	-	-	-	5	1	0.0	-	-	-
Ei kiint. lämmityslait. - Inga fasta uppv.anordn.	128	73	-	-	-	4	1	0.0	-	-	-
Tuntematon - Okänt	1420	219	-	-	-	8	4	0.1	-	-	-

LAPIN LÄÄNI
LAPPLANDS LÄN

Kaikki rakennukset - Alla byggnader	51715	10065	2778	2569	100.0	12361	3241	100.0	68	14	100.0
Vesikeskuslämmitys - Vattencentralvärme	27070	7254	2636	2462	95.8	11639	3089	95.3	59	13	90.4
Ilmakeskuslämmitys - Luftcentralvärme	1048	325	139	107	4.1	191	91	2.8	2	1	4.4
Suora sähkölämmitys - Direkt elvärme	13996	1623	3	0	0.0	47	11	0.3	2	0	1.8
Uuni- t. kamiinalämmitys - Ugns- el. kaminuppvärmning	7683	542	-	-	-	426	30	0.9	5	0	3.4
Ei kiint. lämmityslait. - Inga fasta uppv.anordn.	242	97	-	-	-	25	18	0.5	-	-	-
Tuntematon - Okänt	1676	224	-	-	-	33	2	0.1	-	-	-

Vars. asuinrakennukset - Egentliga bostadsbyggnader	44829	6614	2146	1339	62.1	10743	1934	69.7	64	8	66.6
Vesikeskuslämmitys - Vattencentralvärme	23970	4624	2027	1321	51.4	10184	1884	68.1	56	7	60.2
Ilmakeskuslämmitys - Luftcentralvärme	868	126	116	18	0.7	98	16	0.5	1	0	1.2
Suora sähkölämmitys - Direkt elvärme	12211	1335	3	0	0.0	32	5	0.1	2	0	1.8
Uuni- t. kamiinalämmitys - Ugns- el. kaminuppvärmning	7299	507	-	-	-	390	27	0.8	5	0	3.4
Ei kiint. lämmityslait. - Inga fasta uppv.anordn.	60	4	-	-	-	15	1	0.0	-	-	-
Tuntematon - Okänt	421	18	-	-	-	24	2	0.1	-	-	-

Alue, käyttötarkoitus, lämmitystapa Område, användningssyfte, uppvärmningssätt	Lämmitysaine/lämmönlähde - Bränsle för uppvärmning/värmekälla								
	Sähkö Elektricitet			Puu, turve Ved, torv			Muu tai tuntematon Annat eller okänt		
	Kp1 - St	Kerrosala Väningsyta		Kp1 - St	Kerrosala Väningsyta		Kp1 - St	Kerrosala Väningsyta	
		1000 M2	%		1000 M2	%		1000 M2	%

OULUN LÄÄNI
ULEÅBORGS LÄN

Teollisuusrakennukset - Industribyggnader	334	149	4.3	182	97	2.5	356	211	28.1
Vesikeskuslämmitys - Vattencentralvärme	26	18	0.6	132	86	2.2	111	39	5.2
Ilmakeskuslämmitys - Luftcentralvärme	11	4	0.1	12	6	0.1	8	5	0.6
Suora sähkölämmitys - Direkt elvärme	281	117	3.4	8	2	0.0	-	-	-
Uuni- t. kamiinalämmitys - Ugns- el. kaminuppvärmning	5	2	0.1	27	4	0.1	2	0	0.0
Ei kiint. lämmityslait. - Inga fasta uppv.anordn.	10	7	0.2	1	0	0.0	94	129	17.2
Tuntematon - Okänt	1	0	0.0	2	1	0.0	141	38	5.0

Liikenteen rakennukset - Trafikbyggnader	129	20	0.6	49	9	0.2	237	13	1.7
Vesikeskuslämmitys - Vattencentralvärme	9	2	0.1	22	5	0.1	69	4	0.6
Ilmakeskuslämmitys - Luftcentralvärme	4	2	0.0	2	0	0.0	1	0	0.0
Suora sähkölämmitys - Direkt elvärme	112	16	0.5	1	0	0.0	-	-	-
Uuni- t. kamiinalämmitys - Ugns- el. kaminuppvärmning	2	0	0.0	24	4	0.1	-	-	-
Ei kiint. lämmityslait. - Inga fasta uppv.anordn.	2	0	0.0	-	-	-	19	6	0.8
Tuntematon - Okänt	-	-	-	-	-	-	148	2	0.2

Muut rakennukset ja tunte- mattomat - Övriga byggnader och okända	291	87	2.5	293	27	0.7	1776	340	45.3
Vesikeskuslämmitys - Vattencentralvärme	16	6	0.2	54	8	0.2	247	65	7.3
Ilmakeskuslämmitys - Luftcentralvärme	10	4	0.1	1	0	0.0	1	0	0.0
Suora sähkölämmitys - Direkt elvärme	241	72	2.1	5	0	0.0	-	-	-
Uuni- t. kamiinalämmitys - Ugns- el. kaminuppvärmning	8	1	0.0	207	16	0.4	34	3	0.4
Ei kiint. lämmityslait. - Inga fasta uppv.anordn.	8	3	0.1	6	1	0.0	110	68	9.1
Tuntematon - Okänt	8	1	0.0	20	1	0.0	1384	214	28.5

LAPIN LÄÄNI
LAPPLANDS LÄN

Kaikki rakennukset - Alla byggnader	16633	1986	100.0	17357	1814	100.0	2518	441	100.0
Vesikeskuslämmitys - Vattencentralvärme	2691	362	18.2	9303	1201	66.2	742	128	29.1
Ilmakeskuslämmitys - Luftcentralvärme	422	67	3.4	251	40	2.2	43	19	4.4
Suora sähkölämmitys - Direkt elvärme	13200	1533	77.2	742	78	4.3	2	1	0.1
Uuni- t. kamiinalämmitys - Ugns- el. kaminuppvärmning	260	20	1.0	6941	485	27.0	51	3	0.6
Ei kiint. lämmityslait. - Inga fasta uppv.anordn.	22	2	0.1	15	1	0.1	180	77	17.4
Tuntematon - Okänt	38	2	0.1	105	6	0.4	1500	213	48.3

Vars. asuinrakennukset - Egentliga bostadsbyggnader	14691	1662	83.7	16476	1608	88.6	709	63	14.3
Vesikeskuslämmitys - Vattencentralvärme	2568	328	16.5	8824	1040	57.3	311	45	10.1
Ilmakeskuslämmitys - Luftcentralvärme	385	57	2.8	233	32	1.7	35	4	1.0
Suora sähkölämmitys - Direkt elvärme	11453	1257	63.3	720	73	4.0	1	0	0.1
Uuni- t. kamiinalämmitys - Ugns- el. kaminuppvärmning	248	19	0.9	6625	459	25.3	31	2	0.4
Ei kiint. lämmityslait. - Inga fasta uppv.anordn.	14	1	0.0	10	0	0.0	21	2	0.4
Tuntematon - Okänt	23	1	0.1	64	4	0.2	310	10	2.3

Alue, käyttötarkoitus, lämmitystapa Område, användningssyfte, uppvärmningssätt	Kaikki rakennukset Alla byggnader		Lämmitysaine/lämmönlähte - Bränsle för uppvärmning/värmekälla								
	Kp1 - St	Kerros- ala 1000 m2 Vänings- yta 1000 m2	Kauko- tai aluelämpö Fjärr- eller regionvärme			Ölji, kaasu Olja, gas			Kivihiili Stenkol		
			Kp1 - St	Kerrosala Väningsyta		Kp1 - St	Kerrosala Väningsyta		Kp1 - St	Kerrosala Väningsyta	
				1000 m2	%		1000 m2	%		1000 m2	%

LAPIN LÄÄNI
LAPPLANDS LÄN

Erilliset pientalot - Fristående småhus	41932	4495	920	138	5.4	9632	1205	37.2	62	6	46.4
Vesikeskuslämmitys - Vattencentralvärme	21529	2650	804	122	4.7	9091	1160	35.8	54	6	40.0
Ilmakeskuslämmitys - Luftcentralvärme	863	123	114	16	0.6	96	15	0.6	1	0	1.2
Suora sähkölämmitys - Direkt elvärme	11853	1211	2	0	0.0	29	4	0.1	2	0	1.8
Uuni- t. kaminalämmitys - Ugns- el. kaminuppvärmning	7225	493	-	-	-	379	24	0.7	5	0	3.4
Ei kiint. lämmityslait. - Inga fasta uppv.anordn.	57	3	-	-	-	15	1	0.0	-	-	-
Tuntematon - Okänt	405	15	-	-	-	22	2	0.1	-	-	-
Kytkeyt pientalot - Sammanbyggda småhus	1579	686	602	282	11.0	577	261	8.0	-	-	-
Vesikeskuslämmitys - Vattencentralvärme	1251	569	601	282	11.0	572	260	8.0	-	-	-
Ilmakeskuslämmitys - Luftcentralvärme	3	1	1	0	0.0	1	0	0.0	-	-	-
Suora sähkölämmitys - Direkt elvärme	295	111	-	-	-	2	0	0.0	-	-	-
Uuni- t. kaminalämmitys - Ugns- el. kaminuppvärmning	16	4	-	-	-	-	-	-	-	-	-
Ei kiint. lämmityslait. - Inga fasta uppv.anordn.	1	-	-	-	-	-	-	-	-	-	-
Tuntematon - Okänt	13	1	-	-	-	2	0	0.0	-	-	-
Asuinrakennukset - Flervåningsbostadshus	1318	1434	624	920	35.8	534	468	14.4	2	1	10.2
Vesikeskuslämmitys - Vattencentralvärme	1190	1405	622	918	35.7	521	465	14.3	2	1	10.2
Ilmakeskuslämmitys - Luftcentralvärme	2	3	1	2	0.1	1	1	0.0	-	-	-
Suora sähkölämmitys - Direkt elvärme	63	13	1	0	0.0	1	0	0.0	-	-	-
Uuni- t. kaminalämmitys - Ugns- el. kaminuppvärmning	58	10	-	-	-	11	2	0.1	-	-	-
Ei kiint. lämmityslait. - Inga fasta uppv.anordn.	2	-	-	-	-	-	-	-	-	-	-
Tuntematon - Okänt	3	2	-	-	-	-	-	-	-	-	-
Muut asuinrakennukset - Övriga bostadsbyggnader	400	20	4	3	0.1	21	1	0.0	-	-	-
Vesikeskuslämmitys - Vattencentralvärme	177	9	4	3	0.1	16	1	0.0	-	-	-
Ilmakeskuslämmitys - Luftcentralvärme	9	1	-	-	-	1	0	0.0	-	-	-
Suora sähkölämmitys - Direkt elvärme	61	8	-	-	-	-	-	-	-	-	-
Uuni- t. kaminalämmitys - Ugns- el. kaminuppvärmning	40	1	-	-	-	-	-	-	-	-	-
Ei kiint. lämmityslait. - Inga fasta uppv.anordn.	3	-	-	-	-	-	-	-	-	-	-
Tuntematon - Okänt	110	-	-	-	-	4	0	0.0	-	-	-
Mymälä-, majoitus- ja ravitsemisrakennukset - Butiks-, inkvarterings- och bespisningsbyggnader	2239	715	158	229	8.9	541	336	10.4	-	-	-
Vesikeskuslämmitys - Vattencentralvärme	892	561	151	218	8.5	510	312	9.6	-	-	-
Ilmakeskuslämmitys - Luftcentralvärme	46	40	7	11	0.4	17	21	0.6	-	-	-
Suora sähkölämmitys - Direkt elvärme	1061	98	-	-	-	3	1	0.0	-	-	-
Uuni- t. kaminalämmitys - Ugns- el. kaminuppvärmning	98	7	-	-	-	10	1	0.0	-	-	-
Ei kiint. lämmityslait. - Inga fasta uppv.anordn.	19	1	-	-	-	-	-	-	-	-	-
Tuntematon - Okänt	123	9	-	-	-	1	0	0.0	-	-	-

Alue, käyttötarkoitus, lämmitystapa Område, användningssyfte, uppvärmningssätt	Lämmitysaine/lämmönlähde - Bränsle för uppvärmning/värmekälla								
	Sähkö Elektricitet			Puu, turve Ved, torv			Muu tai tuntematon Annat eller okänt		
	Kpl - St	Kerrosala Väningsyta		Kpl - St	Kerrosala Väningsyta		Kpl - St	Kerrosala Väningsyta	
		1000 M2	%		1000 M2	%		1000 M2	%

 LAPIN LÄÄNI
 LAPPLANDS LÄN

Erilliset pientalot - Fristående småhus	14291	1524	76.7	16344	1572	86.6	683	48	11.0
Vesikeskuslämmitys - Vattencentralvärme	2524	315	15.8	8755	1015	56.0	301	33	7.5
Ilmakekuslämmitys - Luftcentralvärme	384	56	2.8	233	32	1.7	35	4	1.0
Suora sähkölämmitys - Direkt elvärme	11101	1134	57.1	718	72	4.0	1	0	0.1
Uuni- t. kamiinalämmitys - Ugns- el. kaminuppvärmning	246	19	0.9	6564	448	24.7	31	2	0.4
Ei kiint. lämmityslait. - Inga fasta uppv.anordn.	14	1	0.0	10	0	0.0	18	1	0.3
Tuntematon - Okänt	22	1	0.0	64	4	0.2	297	7	1.7
Kytkeytyt pientalot - Sammansbyggda småhus	322	121	6.1	61	19	1.0	17	4	0.9
Vesikeskuslämmitys - Vattencentralvärme	27	9	0.5	45	15	0.8	6	3	0.8
Ilmakekuslämmitys - Luftcentralvärme	1	1	0.0	-	-	-	-	-	-
Suora sähkölämmitys - Direkt elvärme	293	111	5.6	-	-	-	-	-	-
Uuni- t. kamiinalämmitys - Ugns- el. kaminuppvärmning	-	-	-	16	4	0.2	-	-	-
Ei kiint. lämmityslait. - Inga fasta uppv.anordn.	-	-	-	-	-	-	1	0	0.0
Tuntematon - Okänt	1	0	0.0	-	-	-	10	0	0.1
Asuinkerrostalot - Flerväningsbostadshus	78	17	0.8	71	17	0.9	9	11	2.4
Vesikeskuslämmitys - Vattencentralvärme	17	4	0.2	24	10	0.5	4	8	1.6
Ilmakekuslämmitys - Luftcentralvärme	-	-	-	-	-	-	-	-	-
Suora sähkölämmitys - Direkt elvärme	59	13	0.6	2	0	0.0	-	-	-
Uuni- t. kamiinalämmitys - Ugns- el. kaminuppvärmning	2	0	0.0	45	7	0.4	-	-	-
Ei kiint. lämmityslait. - Inga fasta uppv.anordn.	-	-	-	-	-	-	2	0	0.1
Tuntematon - Okänt	-	-	-	-	-	-	3	2	0.5
Muut asuinrakennukset - Övriga bostadsbyggnader	86	10	0.5	123	5	0.3	166	1	0.2
Vesikeskuslämmitys - Vattencentralvärme	14	1	0.1	54	3	0.1	89	0	0.1
Ilmakekuslämmitys - Luftcentralvärme	3	0	0.0	5	1	0.0	-	-	-
Suora sähkölämmitys - Direkt elvärme	60	8	0.4	1	0	0.0	-	-	-
Uuni- t. kamiinalämmitys - Ugns- el. kaminuppvärmning	2	0	0.0	36	1	0.1	2	0	0.0
Ei kiint. lämmityslait. - Inga fasta uppv.anordn.	-	-	-	-	-	-	3	0	0.0
Tuntematon - Okänt	7	0	0.0	27	0	0.0	72	0	0.1
Myyntälä-, majoitus- ja ravitsemisrakennukset - Butiks-, inkvarterings- och bespisningsbyggnader	1131	114	5.7	192	21	1.2	217	15	3.4
Vesikeskuslämmitys - Vattencentralvärme	50	11	0.6	103	14	0.8	78	5	1.1
Ilmakekuslämmitys - Luftcentralvärme	20	7	0.4	2	1	0.0	-	-	-
Suora sähkölämmitys - Direkt elvärme	1051	95	4.8	7	1	0.1	-	-	-
Uuni- t. kamiinalämmitys - Ugns- el. kaminuppvärmning	6	1	0.0	78	5	0.3	4	0	0.1
Ei kiint. lämmityslait. - Inga fasta uppv.anordn.	3	0	0.0	1	0	0.0	15	0	0.1
Tuntematon - Okänt	1	0	0.0	1	0	0.0	120	9	2.1

Alue, käyttötarkoitus, lämmitystapa Område, användningssyfte, uppvärmningssätt	Kaikki rakennukset Alla byggnader		Lämmitysaine/lämmönlähde - Bränsle för uppvärmning/värmekälla								
	Kpl - St	Kerros- ala 1000 m2 Vänings- yta 1000 m2	Kauko- tai aluelämpö Fjärr- eller regionvärme			Öljy, kaasu Olja, gas			Kivihiili Stenkol		
			Kpl - St	Kerrosala Väningsyta		Kpl - St	Kerrosala Väningsyta		Kpl - St	Kerrosala Väningsyta	
				1000 m2	%		1000 m2	%		1000 m2	%

LAPIN LÄÄNI
LAPPLANDS LÄN

Hoitoalan rakennukset - Vårdbyggnader	206	229	60	80	3.1	99	132	4.1	-	-	-
Vesikeskuslämmitys - Vattencentralvärme	178	221	60	80	3.1	96	131	4.0	-	-	-
Ilmakeskuslämmitys - Luftcentralvärme	1	1	-	-	-	1	1	0.0	-	-	-
Suora sähkölämmitys - Direkt elvärme	21	5	-	-	-	-	-	-	-	-	-
Uuni- t. kaminalämmitys - Ugns- el. kaminuppvärmning	3	1	-	-	-	-	-	-	-	-	-
Ei kiint. lämmityslait. - Inga fasta upp.v.anordn.	-	-	-	-	-	-	-	-	-	-	-
Tuntematon - Okänt	3	1	-	-	-	-	-	-	-	-	-
Toimisto- ja hallintorak. - Kontors- och förvaltningsb.	399	343	94	177	6.9	167	128	3.9	-	-	-
Vesikeskuslämmitys - Vattencentralvärme	287	311	92	170	6.6	163	127	3.9	-	-	-
Ilmakeskuslämmitys - Luftcentralvärme	6	9	2	6	0.2	-	-	-	-	-	-
Suora sähkölämmitys - Direkt elvärme	91	20	-	-	-	1	0	0.0	-	-	-
Uuni- t. kaminalämmitys - Ugns- el. kaminuppvärmning	8	1	-	-	-	2	0	0.0	-	-	-
Ei kiint. lämmityslait. - Inga fasta upp.v.anordn.	-	-	-	-	-	-	-	-	-	-	-
Tuntematon - Okänt	7	3	-	-	-	1	0	0.0	-	-	-
Kokootumisrakennukset - Byggnader för samlingslok.	314	135	40	48	1.9	116	57	1.8	-	-	-
Vesikeskuslämmitys - Vattencentralvärme	161	105	40	48	1.9	98	52	1.6	-	-	-
Ilmakeskuslämmitys - Luftcentralvärme	19	5	-	-	-	16	5	0.1	-	-	-
Suora sähkölämmitys - Direkt elvärme	98	20	-	-	-	-	-	-	-	-	-
Uuni- t. kaminalämmitys - Ugns- el. kaminuppvärmning	22	4	-	-	-	2	0	0.0	-	-	-
Ei kiint. lämmityslait. - Inga fasta upp.v.anordn.	5	1	-	-	-	-	-	-	-	-	-
Tuntematon - Okänt	9	1	-	-	-	-	-	-	-	-	-
Opetusrakennukset - Undervisningsbyggnader	527	576	99	266	10.4	169	173	5.3	2	5	39.2
Vesikeskuslämmitys - Vattencentralvärme	450	551	98	265	10.3	168	172	5.3	2	5	39.2
Ilmakeskuslämmitys - Luftcentralvärme	1	1	1	1	0.0	-	-	-	-	-	-
Suora sähkölämmitys - Direkt elvärme	42	13	-	-	-	1	1	0.0	-	-	-
Uuni- t. kaminalämmitys - Ugns- el. kaminuppvärmning	26	9	-	-	-	-	-	-	-	-	-
Ei kiint. lämmityslait. - Inga fasta upp.v.anordn.	2	-	-	-	-	-	-	-	-	-	-
Tuntematon - Okänt	7	2	-	-	-	-	-	-	-	-	-
Teollisuusrakennukset - Industribyggnader	707	823	97	299	11.6	193	309	9.5	2	1	4.1
Vesikeskuslämmitys - Vattencentralvärme	360	616	86	276	10.8	144	264	8.1	1	0	0.9
Ilmakeskuslämmitys - Luftcentralvärme	61	68	11	22	0.9	33	25	0.8	1	0	3.2
Suora sähkölämmitys - Direkt elvärme	180	86	-	-	-	7	4	0.1	-	-	-
Uuni- t. kaminalämmitys - Ugns- el. kaminuppvärmning	23	2	-	-	-	6	1	0.0	-	-	-
Ei kiint. lämmityslait. - Inga fasta upp.v.anordn.	42	40	-	-	-	3	16	0.5	-	-	-
Tuntematon - Okänt	41	10	-	-	-	-	-	-	-	-	-

Alue, käyttötarkoitus, lämmitystapa Område, användningssyfte, uppvärmningssätt	Lämmitysaine/lämmönlähde - Bränsle för uppvärmning/värmekälla								
	Sähkö Elektricitet			Puu, turve Ved, torv			Muu tai tuntematon Annat eller okänt		
	Kpl - St	Kerrosala Väningsyta		Kpl - St	Kerrosala Väningsyta		Kpl - St	Kerrosala Väningsyta	
		1000 M2	%		1000 M2	%		1000 M2	%

LAPIN LÄÄNI
LAPPLANDS LÄN

Hoitoalan rakennukset - Vårdbyggnader	26	7	0.4	17	9	0.5	4	1	0.2
Vesikeskuslämmitys - Vattencentralvärme	5	2	0.1	14	8	0.4	1	0	0.0
Ilmakeskuslämmitys - Luftcentralvärme	-	-	-	-	-	-	-	-	-
Suora sähkölämmitys - Direkt elvärme	21	6	0.2	-	-	-	-	-	-
Uuni- t. kamiinalämmitys - Ugns- el. kaminuppvärmning	-	-	-	3	1	0.0	-	-	-
Ei kiint. lämmityslait. - Inga fasta uppv.anordn.	-	-	-	-	-	-	-	-	-
Tuntematon - Okänt	-	-	-	-	-	-	3	1	0.2
Toimisto- ja hallintorak. - Kontors- och förvaltningsb.	97	23	1.1	29	7	0.4	12	9	2.0
Vesikeskuslämmitys - Vattencentralvärme	6	3	0.1	21	7	0.4	5	4	1.0
Ilmakeskuslämmitys - Luftcentralvärme	2	1	0.0	1	0	0.0	1	2	0.4
Suora sähkölämmitys - Direkt elvärme	88	19	1.0	2	0	0.0	-	-	-
Uuni- t. kamiinalämmitys - Ugns- el. kaminuppvärmning	1	0	0.0	5	0	0.0	-	-	-
Ei kiint. lämmityslait. - Inga fasta uppv.anordn.	-	-	-	-	-	-	-	-	-
Tuntematon - Okänt	-	-	-	-	-	-	6	3	0.6
Kokoontumisrakennukset - Byggnader för samlingslok.	105	23	1.2	29	6	0.3	24	2	0.4
Vesikeskuslämmitys - Vattencentralvärme	6	2	0.1	8	2	0.1	10	0	0.1
Ilmakeskuslämmitys - Luftcentralvärme	2	1	0.0	-	-	-	1	0	0.0
Suora sähkölämmitys - Direkt elvärme	96	20	1.0	2	0	0.0	-	-	-
Uuni- t. kamiinalämmitys - Ugns- el. kaminuppvärmning	1	0	0.0	19	3	0.2	-	-	-
Ei kiint. lämmityslait. - Inga fasta uppv.anordn.	-	-	-	-	-	-	5	1	0.1
Tuntematon - Okänt	1	0	0.0	-	-	-	8	1	0.1
Opetusrakennukset - Undervisningsbyggnader	43	13	0.7	204	116	6.4	10	2	0.6
Vesikeskuslämmitys - Vattencentralvärme	6	2	0.1	176	106	5.8	2	0	0.0
Ilmakeskuslämmitys - Luftcentralvärme	-	-	-	-	-	-	-	-	-
Suora sähkölämmitys - Direkt elvärme	37	11	0.6	4	1	0.1	-	-	-
Uuni- t. kamiinalämmitys - Ugns- el. kaminuppvärmning	-	-	-	25	9	0.5	-	-	-
Ei kiint. lämmityslait. - Inga fasta uppv.anordn.	-	-	-	-	-	-	2	0	0.1
Tuntematon - Okänt	1	0	0.0	-	-	-	6	2	0.6
Teollisuusrakennukset - Industribyggnader	192	90	4.5	92	26	1.5	131	97	22.1
Vesikeskuslämmitys - Vattencentralvärme	13	6	0.3	63	17	1.0	53	53	12.0
Ilmakeskuslämmitys - Luftcentralvärme	6	2	0.1	7	6	0.3	3	12	2.8
Suora sähkölämmitys - Direkt elvärme	170	81	4.1	3	1	0.1	-	-	-
Uuni- t. kamiinalämmitys - Ugns- el. kaminuppvärmning	1	0	0.0	16	1	0.1	-	-	-
Ei kiint. lämmityslait. - Inga fasta uppv.anordn.	2	1	0.0	2	1	0.0	35	22	6.1
Tuntematon - Okänt	-	-	-	1	0	0.0	40	10	2.3

Alue, käyttötarkoitus, lämmitystapa Område, användningssyfte, uppvärmningssätt	Kaikki rakennukset Alla byggnader		Lämmitysaine/lämmönlähde - Bränsle för uppvärmning/värmekälla								
	Kpl - St	Kerros- ala 1000 m2 Vänings- yta 1000 m2	Kauko- tai aluelämpö Fjärr- eller regionvärme			Öljy, kaasu Olja, gas			Kivitiili Stenkol		
			Kpl - St	1000 m2	%	Kpl - St	1000 m2	%	Kpl - St	1000 m2	%

LAPIN LÄÄNI
LAPPLANDS LÄN

Liikenteen rakennukset - Trafikbyggnader	367	150	27	30	1.2	180	97	3.0	-	-	-
Vesikeskuslämmitys - Vattencentralvärme	223	124	27	30	1.2	163	86	2.7	-	-	-
Ilmakeskuslämmitys - Luftcentralvärme	21	10	-	-	-	18	9	0.3	-	-	-
Suora sähkölämmitys - Direkt elvärme	75	11	-	-	-	2	1	0.0	-	-	-
Uuni- t. kamiinalämmitys - Ugns- el. kaminuppvärmning	10	1	-	-	-	2	0	0.0	-	-	-
Ei kiint. lämmityslait. - Inga fasta uppv.anordn.	11	2	-	-	-	4	0	0.0	-	-	-
Tuntematon - Okänt	27	2	-	-	-	1	0	0.0	-	-	-

Muut rakennukset ja tunte- mattomat - Övriga byggnader och okända	1727	460	53	97	3.8	132	74	2.3	-	-	-
Vesikeskuslämmitys - Vattencentralvärme	372	131	51	49	1.9	105	58	1.8	-	-	-
Ilmakeskuslämmitys - Luftcentralvärme	16	64	2	48	1.9	7	15	0.5	-	-	-
Suora sähkölämmitys - Direkt elvärme	156	27	-	-	-	1	0	0.0	-	-	-
Uuni- t. kamiinalämmitys - Ugns- el. kaminuppvärmning	155	10	-	-	-	14	1	0.0	-	-	-
Ei kiint. lämmityslait. - Inga fasta uppv.anordn.	100	50	-	-	-	3	0	0.0	-	-	-
Tuntematon - Okänt	928	178	-	-	-	2	0	0.0	-	-	-

PÄÄKAUPUNKISEUTU
HUVUDSTADSREGIONEN

Kaikki rakennukset - Alla byggnader	65611	45716	19183	35192	100.0	19630	6385	100.0	2151	256	100.0
Vesikeskuslämmitys - Vattencentralvärme	44337	41216	18745	34210	97.2	18503	5903	92.5	2060	244	95.2
Ilmakeskuslämmitys - Luftcentralvärme	1265	1424	400	929	2.6	363	340	5.3	13	3	1.2
Suora sähkölämmitys - Direkt elvärme	12803	2241	38	53	0.2	75	40	0.6	31	3	1.3
Uuni- t. kamiinalämmitys - Ugns- el. kaminuppvärmning	3152	316	-	-	-	574	58	0.9	39	4	1.6
Ei kiint. lämmityslait. - Inga fasta uppv.anordn.	441	195	-	-	-	49	18	0.3	2	0	0.1
Tuntematon - Okänt	3613	323	-	-	-	66	26	0.4	6	1	0.6
Vars. asuinrakennukset - Egentliga bostadsbyggnader	55382	28669	15914	21838	62.1	17720	3675	57.6	2078	221	86.4
Vesikeskuslämmitys - Vattencentralvärme	38793	26191	15636	21718	61.7	16925	3587	56.2	1991	210	82.2
Ilmakeskuslämmitys - Luftcentralvärme	851	213	248	97	0.3	133	25	0.4	12	3	1.0
Suora sähkölämmitys - Direkt elvärme	12151	1935	30	23	0.1	62	12	0.2	31	3	1.3
Uuni- t. kamiinalämmitys - Ugns- el. kaminuppvärmning	2958	276	-	-	-	534	43	0.7	38	4	1.6
Ei kiint. lämmityslait. - Inga fasta uppv.anordn.	137	10	-	-	-	26	2	0.0	1	0	0.0
Tuntematon - Okänt	492	45	-	-	-	40	5	0.1	5	1	0.3
Erilliset pientalot - Fristående småhus	40037	5607	3812	722	2.1	16064	2410	37.7	2040	211	82.5
Vesikeskuslämmitys - Vattencentralvärme	24828	3760	3587	677	1.9	15297	2333	36.5	1955	201	78.4
Ilmakeskuslämmitys - Luftcentralvärme	791	143	211	42	0.1	122	20	0.3	12	3	1.0
Suora sähkölämmitys - Direkt elvärme	11167	1480	14	3	0.0	60	10	0.2	30	3	1.2
Uuni- t. kamiinalämmitys - Ugns- el. kaminuppvärmning	2749	193	-	-	-	523	41	0.6	38	4	1.6
Ei kiint. lämmityslait. - Inga fasta uppv.anordn.	132	9	-	-	-	26	2	0.0	1	0	0.0
Tuntematon - Okänt	370	22	-	-	-	36	4	0.1	4	1	0.2

Alue, käyttötarkoitus, lämmitystapa Område, användningssyfte, uppvärmningssätt	Lämmitysaine/lämmönlähde - Bränsle för uppvärmning/värmekälla								
	Sähkö Elektricitet			Puu, turve Ved, torv			Muu tai tuntematon Annat eller okänt		
	Kpl - St	Kerrosala Väningsyta		Kpl - St	Kerrosala Väningsyta		Kpl - St	Kerrosala Väningsyta	
		1000 M2	%		1000 M2	%		1000 M2	%

LAPIN LÄÄNI
LAPPLANDS LÄN

Liikenteen rakennukset - Trafikbyggnader	85	16	0.7	22	3	0.2	53	6	1.4
Vesikeskuslämmitys - Vattencentralvärme	11	4	0.2	13	2	0.1	19	2	0.5
Ilmakeskuslämmitys - Luftcentralvärme	1	0	0.0	1	0	0.0	1	1	0.1
Suora sähkölämmitys - Direkt elvärme	73	10	0.6	-	-	-	-	-	-
Uuni- t. kamiinalämmitys - Ugns- el. kaminuppvärmning	-	-	-	8	1	0.1	-	-	-
Ei kiint. lämmityslait. - Inga fasta uppv.anordn.	-	-	-	-	-	-	7	2	0.4
Tuntematon - Okänt	-	-	-	-	-	-	26	2	0.4
Muut rakennukset ja tunte- mattomat - Övriga byggnader och okända	177	29	1.5	173	14	0.8	1192	246	66.6
Vesikeskuslämmitys - Vattencentralvärme	14	2	0.1	28	3	0.2	174	19	4.2
Ilmakeskuslämmitys - Luftcentralvärme	3	0	0.0	2	0	0.0	2	0	0.1
Suora sähkölämmitys - Direkt elvärme	151	26	1.3	3	0	0.0	1	0	0.0
Uuni- t. kamiinalämmitys - Ugns- el. kaminuppvärmning	1	0	0.0	126	8	0.5	14	1	0.1
Ei kiint. lämmityslait. - Inga fasta uppv.anordn.	3	0	0.0	2	0	0.0	92	60	11.3
Tuntematon - Okänt	6	0	0.0	12	2	0.1	909	176	39.9

PÄÄKAUPUNKISEUTU
HUVUDSTADSREGIONEN

Kaikki rakennukset - Alla byggnader	17067	2886	100.0	2803	277	100.0	4777	720	100.0
Vesikeskuslämmitys - Vattencentralvärme	3766	614	21.3	294	46	16.8	970	199	27.7
Ilmakeskuslämmitys - Luftcentralvärme	442	106	3.7	15	2	0.9	32	44	6.1
Suora sähkölämmitys - Direkt elvärme	12516	2130	73.8	141	14	5.1	2	0	0.1
Uuni- t. kamiinalämmitys - Ugns- el. kaminuppvärmning	226	24	0.8	2282	212	76.6	31	18	2.4
Ei kiint. lämmityslait. - Inga fasta uppv.anordn.	71	8	0.3	12	1	0.3	307	167	23.2
Tuntematon - Okänt	47	4	0.1	59	1	0.4	3435	292	40.6
Vars. asuinrakennukset - Egentliga bostadsbyggnader	16305	2572	89.1	2597	243	87.6	768	121	16.8
Vesikeskuslämmitys - Vattencentralvärme	3693	577	20.0	280	38	13.7	268	61	8.4
Ilmakeskuslämmitys - Luftcentralvärme	420	82	2.8	14	2	0.8	24	4	0.5
Suora sähkölämmitys - Direkt elvärme	11891	1883	65.2	136	13	4.8	2	0	0.1
Uuni- t. kamiinalämmitys - Ugns- el. kaminuppvärmning	219	23	0.8	2147	188	67.9	20	17	2.4
Ei kiint. lämmityslait. - Inga fasta uppv.anordn.	56	4	0.1	11	1	0.3	44	3	0.4
Tuntematon - Okänt	27	3	0.1	10	0	0.2	410	36	5.0
Erilliset pientalot - Fristående småhus	15159	2046	70.9	2406	178	64.4	556	39	6.4
Vesikeskuslämmitys - Vattencentralvärme	3538	498	17.3	271	34	12.3	180	17	2.4
Ilmakeskuslämmitys - Luftcentralvärme	409	73	2.5	14	2	0.8	23	3	0.6
Suora sähkölämmitys - Direkt elvärme	10928	1461	50.3	133	12	4.5	2	0	0.1
Uuni- t. kamiinalämmitys - Ugns- el. kaminuppvärmning	207	19	0.7	1967	128	46.4	14	1	0.1
Ei kiint. lämmityslait. - Inga fasta uppv.anordn.	51	3	0.1	11	1	0.3	43	3	0.4
Tuntematon - Okänt	26	2	0.1	10	0	0.2	294	14	2.0

Alue, käyttötarkoitus, lämmitystapa Område, användningssyfte, uppvärmingssätt	Kaikki rakennukset Alla byggnader		Lämmitysaine/lämmönlähde - Bränsle för uppvärmning/värmekälla								
	Kpl - St	Kerros- ala 1000 m2 Vänings- yta 1000 m2	Kauko- tai aluelämpö Fjärr- eller regionvärme			Öljy, kaasu Olja, gas			Kivihiili Stenkol		
			Kpl - St	Kerrosala Väningsyta		Kpl - St	Kerrosala Väningsyta		Kpl - St	Kerrosala Väningsyta	
				1000 m2	%		1000 m2	%		1000 m2	%

PÄÄKAUPUNKISEUTU
HUVEDSTADSREGIONEN

Kytkeytyt pientalot - Sammanbyggda småhus	5520	2805	3403	1827	5.2	993	514	8.1	6	1	0.5
Vesikeskuslämmitys - Vattencentralvärme	4522	2387	3372	1808	5.1	980	508	8.0	5	1	0.4
Ilmakeskuslämmitys - Luftcentralvärme	41	22	21	13	0.0	9	4	0.1	-	-	-
Suora sähkölämmitys - Direkt elvärme	865	386	10	7	0.0	1	1	0.0	-	-	-
Uuni- t. kaminälämmitys - Ugns- el. kaminuppvärmning	34	7	-	-	-	-	-	-	-	-	-
Ei kiint. lämmityslait. - Inga fasta uppv.anordn.	1	-	-	-	-	-	-	-	-	-	-
Tuntematon - Okänt	57	3	-	-	-	3	1	0.0	1	0	0.1
Asuinkerrostalot - Flerväningsbostadshus	9825	20257	8699	19288	54.8	663	751	11.8	32	9	3.4
Vesikeskuslämmitys - Vattencentralvärme	9443	20044	8677	19233	54.7	648	746	11.7	31	9	3.3
Ilmakeskuslämmitys - Luftcentralvärme	19	48	16	42	0.1	2	1	0.0	-	-	-
Suora sähkölämmitys - Direkt elvärme	119	68	6	13	0.0	1	1	0.0	1	0	0.1
Uuni- t. kaminälämmitys - Ugns- el. kaminuppvärmning	175	76	-	-	-	11	2	0.0	-	-	-
Ei kiint. lämmityslait. - Inga fasta uppv.anordn.	4	1	-	-	-	-	-	-	-	-	-
Tuntematon - Okänt	65	21	-	-	-	1	0	0.0	-	-	-
Muut asuinrakennukset - Övriga bostadsbyggnader	1290	64	16	41	0.1	45	8	0.1	3	0	0.0
Vesikeskuslämmitys - Vattencentralvärme	463	56	15	41	0.1	33	8	0.1	3	0	0.0
Ilmakeskuslämmitys - Luftcentralvärme	4	-	1	0	0.0	-	-	-	-	-	-
Suora sähkölämmitys - Direkt elvärme	64	4	-	-	-	-	-	-	-	-	-
Uuni- t. kaminälämmitys - Ugns- el. kaminuppvärmning	27	-	-	-	-	1	0	0.0	-	-	-
Ei kiint. lämmityslait. - Inga fasta uppv.anordn.	11	-	-	-	-	-	-	-	-	-	-
Tuntematon - Okänt	721	2	-	-	-	11	0	0.0	-	-	-
Myyvälä-, majoitus- ja ravitsemisrakennukset - Butiks-, inkvarterings- och bespisningsbyggnader	1088	2007	568	1677	4.8	267	273	4.3	15	4	1.6
Vesikeskuslämmitys - Vattencentralvärme	841	1806	550	1544	4.4	248	246	3.9	14	4	1.6
Ilmakeskuslämmitys - Luftcentralvärme	31	151	16	125	0.4	11	24	0.4	-	-	-
Suora sähkölämmitys - Direkt elvärme	91	33	2	8	0.0	-	-	-	-	-	-
Uuni- t. kaminälämmitys - Ugns- el. kaminuppvärmning	24	7	-	-	-	6	3	0.0	-	-	-
Ei kiint. lämmityslait. - Inga fasta uppv.anordn.	24	5	-	-	-	1	0	0.0	1	0	0.1
Tuntematon - Okänt	77	5	-	-	-	1	0	0.0	-	-	-
Hoitoalan rakennukset - Vårdbyggnader	486	769	317	658	1.9	100	91	1.4	4	1	0.6
Vesikeskuslämmitys - Vattencentralvärme	427	729	313	637	1.8	98	85	1.3	4	1	0.6
Ilmakeskuslämmitys - Luftcentralvärme	5	19	3	17	0.0	1	1	0.0	-	-	-
Suora sähkölämmitys - Direkt elvärme	23	11	1	3	0.0	-	-	-	-	-	-
Uuni- t. kaminälämmitys - Ugns- el. kaminuppvärmning	6	2	-	-	-	-	-	-	-	-	-
Ei kiint. lämmityslait. - Inga fasta uppv.anordn.	4	1	-	-	-	-	-	-	-	-	-
Tuntematon - Okänt	21	7	-	-	-	1	5	0.1	-	-	-

Alue, käyttötarkoitus, lämmitystapa Område, användningssyfte, uppvärmningssätt	Lämmitysaine/lämmönlähde - Bränsle för uppvärmning/värmekälla								
	Sähkö Elektricitet			Puu, turve Ved, torv			Muu tai tuntematon Annat eller okänt		
	Kpl - St	Kerrosala Väningsyta		Kpl - St	Kerrosala Väningsyta		Kpl - St	Kerrosala Väningsyta	
		1000 M2	%		1000 M2	%		1000 M2	%

PÄÄKAUPUNKISEUTU
HUVUDSTADSREGIONEN

Kytkeytyt pientalot - Sammanbyggda småhus	993	445	15.4	37	9	3.1	88	9	1.3
Vesikeskuslämmitys - Vattencentralvärme	126	61	2.1	5	2	0.8	34	7	1.0
Ilmakeskuslämmitys - Luftcentralvärme	10	4	0.2	-	-	-	1	1	0.1
Suora sähkölämmitys - Direkt elvärme	854	379	13.1	-	-	-	-	-	-
Uuni- t. kamiinalämmitys - Ugns- el. kaminuppvärmning	1	0	0.0	32	6	2.3	1	0	0.0
Ei kiint. lämmityslait. - Inga fasta uppv.anordn.	1	0	0.0	-	-	-	-	-	-
Tuntematon - Okänt	1	0	0.0	-	-	-	52	1	0.2
Asuinkerrostalot - Flerväningsbostadshus	163	81	2.8	154	56	20.1	124	73	10.2
Vesikeskuslämmitys - Vattencentralvärme	29	18	0.6	4	2	0.5	54	36	5.0
Ilmakeskuslämmitys - Luftcentralvärme	1	4	0.1	-	-	-	-	-	-
Suora sähkölämmitys - Direkt elvärme	109	53	1.9	2	1	0.3	-	-	-
Uuni- t. kamiinalämmitys - Ugns- el. kaminuppvärmning	11	4	0.1	148	53	19.3	5	16	2.2
Ei kiint. lämmityslait. - Inga fasta uppv.anordn.	3	1	0.0	-	-	-	1	0	0.0
Tuntematon - Okänt	-	-	-	-	-	-	64	21	2.9
Muut asuinrakennukset - Övriga bostadsbyggnader	98	6	0.2	63	1	0.2	1065	8	1.2
Vesikeskuslämmitys - Vattencentralvärme	13	1	0.0	2	0	0.0	397	6	0.9
Ilmakeskuslämmitys - Luftcentralvärme	3	0	0.0	-	-	-	-	-	-
Suora sähkölämmitys - Direkt elvärme	62	4	0.1	2	0	0.1	-	-	-
Uuni- t. kamiinalämmitys - Ugns- el. kaminuppvärmning	2	0	0.0	18	0	0.1	6	0	0.0
Ei kiint. lämmityslait. - Inga fasta uppv.anordn.	1	0	0.0	-	-	-	10	0	0.0
Tuntematon - Okänt	17	0	0.0	41	0	0.0	652	2	0.3
Myynti- ja majoitus- ja ravitsemisrakennukset - Butiks-, inkvarterings- och bespisningsbyggnader	108	34	1.2	17	6	2.0	113	13	1.8
Vesikeskuslämmitys - Vattencentralvärme	11	6	0.2	1	1	0.4	17	4	0.6
Ilmakeskuslämmitys - Luftcentralvärme	3	2	0.1	-	-	-	1	0	0.0
Suora sähkölämmitys - Direkt elvärme	89	25	0.9	-	-	-	-	-	-
Uuni- t. kamiinalämmitys - Ugns- el. kaminuppvärmning	2	0	0.0	16	4	1.6	-	-	-
Ei kiint. lämmityslait. - Inga fasta uppv.anordn.	3	1	0.0	-	-	-	19	4	0.5
Tuntematon - Okänt	-	-	-	-	-	-	76	5	0.7
Hoitoalan rakennukset - Vårdbyggnader	29	11	0.4	7	3	1.2	29	4	0.5
Vesikeskuslämmitys - Vattencentralvärme	4	3	0.1	3	2	0.8	5	0	0.0
Ilmakeskuslämmitys - Luftcentralvärme	-	-	-	-	-	-	1	1	0.1
Suora sähkölämmitys - Direkt elvärme	22	8	0.3	-	-	-	-	-	-
Uuni- t. kamiinalämmitys - Ugns- el. kaminuppvärmning	2	0	0.0	4	1	0.4	-	-	-
Ei kiint. lämmityslait. - Inga fasta uppv.anordn.	1	0	0.0	-	-	-	3	1	0.2
Tuntematon - Okänt	-	-	-	-	-	-	20	2	0.2

Alue, käyttötarkoitus, lämmitystapa Område, användningssyfte, uppvärmningssätt	Kaikki rakennukset Alla byggnader		Lämmitysaine/lämmönlähde - Bränsle för uppvärmning/värmekälla								
	Kpl - St	Kerros- ala 1000 m2 Vänings- yta 1000 m2	Kauko- tai aluelämpö Fjärr- eller regionvärme			Ölly, kaasu Olja, gas			Kivihili Stenkol		
			Kpl - St	Kerrosala Väningsyta 1000 m2	%	Kpl - St	Kerrosala Väningsyta 1000 m2	%	Kpl - St	Kerrosala Väningsyta 1000 m2	%

PÄÄKAUPUNKISEUTU
HUVUDSTADSREGIONEN

Toimisto- ja hallintorak. - Kontors- och förvaltningsb.	1087	4496	745	4167	11.8	193	234	3.7	11	6	2.5
Vesikeskuslämmitys - Vattencentralvärme	916	4190	711	3978	11.3	179	193	3.0	11	6	2.5
Ilmakeskuslämmitys - Luftcentralvärme	44	214	32	184	0.6	11	30	0.6	-	-	-
Suora sähkölämmitys - Direkt elvärme	86	42	2	6	0.0	-	-	-	-	-	-
Uuni- t. kamiinalämmitys - Ugns- el. kaminuppvärmning	5	1	-	-	-	1	0	0.0	-	-	-
Ei kiint. lämmityslait. - Inga fasta uppv.anordn.	4	4	-	-	-	-	-	-	-	-	-
Tuntematon - Okänt	32	45	-	-	-	2	11	0.2	-	-	-
Kokoontumisrakennukset - Byggnader för samlingslok.	459	697	185	641	1.6	115	92	1.4	6	2	0.8
Vesikeskuslämmitys - Vattencentralvärme	297	597	176	500	1.4	101	79	1.2	4	1	0.6
Ilmakeskuslämmitys - Luftcentralvärme	22	56	8	39	0.1	10	12	0.2	-	-	-
Suora sähkölämmitys - Direkt elvärme	74	31	1	2	0.0	2	0	0.0	-	-	-
Uuni- t. kamiinalämmitys - Ugns- el. kaminuppvärmning	14	2	-	-	-	1	1	0.0	-	-	-
Ei kiint. lämmityslait. - Inga fasta uppv.anordn.	19	3	-	-	-	1	0	0.0	-	-	-
Tuntematon - Okänt	33	7	-	-	-	-	-	-	1	1	0.3
Opetusrakennukset - Undervisningsbyggnader	605	2096	394	1648	4.7	129	344	5.4	4	7	2.7
Vesikeskuslämmitys - Vattencentralvärme	517	1991	384	1616	4.6	126	334	5.2	3	6	2.6
Ilmakeskuslämmitys - Luftcentralvärme	11	32	9	32	0.1	-	-	-	1	1	0.2
Suora sähkölämmitys - Direkt elvärme	44	13	1	1	0.0	-	-	-	-	-	-
Uuni- t. kamiinalämmitys - Ugns- el. kaminuppvärmning	4	6	-	-	-	1	5	0.1	-	-	-
Ei kiint. lämmityslait. - Inga fasta uppv.anordn.	1	1	-	-	-	1	1	0.0	-	-	-
Tuntematon - Okänt	28	52	-	-	-	1	3	0.1	-	-	-
Teollisuusrakennukset - Industribyggnader	1437	4044	672	2923	8.3	511	936	14.7	10	2	0.7
Vesikeskuslämmitys - Vattencentralvärme	962	3468	619	2668	7.6	378	782	12.2	9	2	0.7
Ilmakeskuslämmitys - Luftcentralvärme	171	442	52	245	0.7	109	147	2.3	-	-	-
Suora sähkölämmitys - Direkt elvärme	85	62	1	10	0.0	6	3	0.0	-	-	-
Uuni- t. kamiinalämmitys - Ugns- el. kaminuppvärmning	23	6	-	-	-	13	4	0.1	1	0	0.0
Ei kiint. lämmityslait. - Inga fasta uppv.anordn.	39	13	-	-	-	6	1	0.0	-	-	-
Tuntematon - Okänt	157	52	-	-	-	-	-	-	-	-	-
Liikenteen rakennukset - Trafikbyggnader	1101	908	145	572	1.6	230	172	2.7	7	7	2.7
Vesikeskuslämmitys - Vattencentralvärme	380	650	136	458	1.3	196	149	2.3	7	7	2.7
Ilmakeskuslämmitys - Luftcentralvärme	38	137	9	114	0.3	27	22	0.4	-	-	-
Suora sähkölämmitys - Direkt elvärme	37	21	-	-	-	1	0	0.0	-	-	-
Uuni- t. kamiinalämmitys - Ugns- el. kaminuppvärmning	13	3	-	-	-	3	0	0.0	-	-	-
Ei kiint. lämmityslait. - Inga fasta uppv.anordn.	12	85	-	-	-	2	0	0.0	-	-	-
Tuntematon - Okänt	621	12	-	-	-	1	0	0.0	-	-	-

Alue, käyttötarkoitus, lämmitystapa Område, användningssyfte, uppvärmningssätt	Lämmitysaine/lämmönlähde - Bränsle för uppvärmning/värmekälla								
	Sähkö Elektricitet			Puu, turve Ved, torv			Muu tai tuntematon Annat eller okänt		
	Kp1 - St	Kerrosala Väningsyta		Kp1 - St	Kerrosala Väningsyta		Kp1 - St	Kerrosala Väningsyta	
		1000 M2	%		1000 M2	%		1000 M2	%

PÄÄKAUPUNKISEUTU
HUVUDSTADSREGIONEN

Toimisto- ja hallintorak. - Kontors- och förvaltningsb.	95	48	1.7	5	1	0.2	38	39	5.5
Vesikeskuslämmitys - Vattencentralvärme	9	9	0.3	-	-	-	6	3	0.4
Ilmakeskuslämmitys - Luftcentralvärme	-	-	-	1	0	0.1	-	-	-
Suora sähkölämmitys - Direkt elvärme	84	36	1.3	-	-	-	-	-	-
Uuni- t. kamiinalämmitys - Ugns- el. kaminuppvärmning	-	-	-	4	0	0.1	-	-	-
Ei kiint. lämmityslait. - Inga fasta uppv.anordn.	2	2	0.1	-	-	-	2	2	0.3
Tuntematon - Okänt	-	-	-	-	-	-	30	34	4.8
Kokoontumisrakennukset - Byggnader för samlingslok.	82	37	1.3	17	3	0.9	55	23	3.2
Vesikeskuslämmitys - Vattencentralvärme	7	3	0.1	2	1	0.3	7	14	1.9
Ilmakeskuslämmitys - Luftcentralvärme	4	6	0.2	-	-	-	-	-	-
Suora sähkölämmitys - Direkt elvärme	70	28	1.0	1	0	0.0	-	-	-
Uuni- t. kamiinalämmitys - Ugns- el. kaminuppvärmning	-	-	-	13	2	0.6	-	-	-
Ei kiint. lämmityslait. - Inga fasta uppv.anordn.	1	0	0.0	-	-	-	17	2	0.4
Tuntematon - Okänt	-	-	-	1	0	0.0	31	7	0.9
Opetusrakennukset - Undervisningsbyggnader	42	12	0.4	6	2	0.6	30	83	11.5
Vesikeskuslämmitys - Vattencentralvärme	-	-	-	-	-	-	4	35	4.8
Ilmakeskuslämmitys - Luftcentralvärme	-	-	-	-	-	-	1	0	0.0
Suora sähkölämmitys - Direkt elvärme	41	12	0.4	2	1	0.2	-	-	-
Uuni- t. kamiinalämmitys - Ugns- el. kaminuppvärmning	-	-	-	3	1	0.3	-	-	-
Ei kiint. lämmityslait. - Inga fasta uppv.anordn.	-	-	-	-	-	-	-	-	-
Tuntematon - Okänt	1	0	0.0	1	0	0.0	25	48	6.7
Teollisuusrakennukset - Industribyggnader	94	64	2.2	11	4	1.3	239	115	16.0
Vesikeskuslämmitys - Vattencentralvärme	8	2	0.1	2	1	0.5	46	13	1.8
Ilmakeskuslämmitys - Luftcentralvärme	6	12	0.4	-	-	-	4	38	5.3
Suora sähkölämmitys - Direkt elvärme	78	50	1.7	-	-	-	-	-	-
Uuni- t. kamiinalämmitys - Ugns- el. kaminuppvärmning	-	-	-	8	2	0.8	1	0	0.0
Ei kiint. lämmityslait. - Inga fasta uppv.anordn.	2	0	0.0	-	-	-	32	12	1.6
Tuntematon - Okänt	-	-	-	1	0	0.0	156	62	7.2
Liikenteen rakennukset - Trafikbyggnader	44	25	0.9	12	3	1.2	663	129	17.9
Vesikeskuslämmitys - Vattencentralvärme	5	2	0.1	2	0	0.1	34	33	4.6
Ilmakeskuslämmitys - Luftcentralvärme	2	1	0.0	-	-	-	-	-	-
Suora sähkölämmitys - Direkt elvärme	36	21	0.7	-	-	-	-	-	-
Uuni- t. kamiinalämmitys - Ugns- el. kaminuppvärmning	-	-	-	10	3	1.1	-	-	-
Ei kiint. lämmityslait. - Inga fasta uppv.anordn.	-	-	-	-	-	-	10	84	11.7
Tuntematon - Okänt	1	0	0.0	-	-	-	619	11	1.6

Alue, käyttötarkoitus, lämmitystapa Område, användningssyfte, uppvärmningssätt	Kaikki rakennukset Alla byggnader		Lämmitystaine/lämmönlähde - Bränsle för uppvärmning/värmekälla								
	Kpl - St	Kerros- ala 1000 m2 Vänings- yta 1000 m2	Kauko- tai aluelämpö Fjärr- eller regionvärme			Ölji, kaasu Olja, gas			Kivihiili Stenkol		
			Kerrosala Väningsyta		Kpl - St	Kerrosala Väningsyta		Kpl - St	Kerrosala Väningsyta		
			1000 m2	%		1000 m2	%		1000 m2	%	

PÄÄKAUPUNKISEUTU
HUVUDSTADSREGIONEN

Muut rakennukset ja tunte-

mattomat -

Övriga byggnader och okända	2676	1966	327	1127	3.2	320	559	8.8	14	5	1.9
Vesikeskuslämmitys - Vattencentralvärme	741	1537	305	1050	3.0	219	440	6.9	14	5	1.9
Ilmakekuslämmitys - Luftcentralvärme	88	159	22	77	0.2	61	78	1.2	-	-	-
Suora sähkölämmitys - Direkt elvärme	148	89	-	-	-	4	25	0.4	-	-	-
Uuni- t. kaminalämmitys - Ugns- el. kaminuppvärmning	78	12	-	-	-	14	2	0.0	-	-	-
Ei kiint. lämmityslait. - Inga fasta uppv.anordn.	190	73	-	-	-	13	13	0.2	-	-	-
Tuntematon - Okänt	1431	96	-	-	-	9	1	0.0	-	-	-

Alue, käyttötarkoitus, lämmitystapa Område, användningssyfte, uppvärmningssätt	Lämmitysaine/lämmönlähe - Bränsle för uppvärmning/värmekälla								
	Sähkö Elektricitet			Puu, turve Ved, torv			Muu tai tuntematon Annat eller okänt		
	Kpl - St	Kerrosala Väningsyta		Kpl - St	Kerrosala Väningsyta		Kpl - St	Kerrosala Väningsyta	
		1000 M2	%		1000 M2	%		1000 M2	%

PÄÄKAUPUNKISEUTU
HUVUDSTADSREGIONEN

Muut rakennukset ja tunte-

mättomat -

Övriga byggnader och okända	170	77	2.7	68	13	4.6	1777	184	25.6
Vesikeskuslämmitys - Vattencentralvärme	15	9	0.3	2	2	0.9	186	30	4.2
Ilmakeskuslämmitys - Luftcentralvärme	4	2	0.1	-	-	-	1	1	0.1
Suora sähkölämmitys - Direkt elvärme	143	64	2.2	1	0	0.0	-	-	-
Uuni- t. kaminälämmitys - Ugns- el. kaminuppvärmning	1	0	0.0	59	10	3.5	4	0	0.0
Ei kiint. lämmityslait. - Inga fasta oppv.anordn.	6	1	0.0	1	0	0.0	170	59	8.1
Tuntematon - Okänt	1	0	0.0	6	0	0.2	1416	95	13.2

Taulu IV:3

Rakennukset käyttötarkoituksen, lämmitystavan, rakentamisvuoden ja kerrosalan mukaan 31.12.1985

Huomautuksia:

Taulu on kaksikaistainen.

Katso RAKENTAMISVUOSI, KERROSALA, LÄMMITYSTAPA.

Julkaistu aluejako:

Koko maa, läänit ja pääkaupunkiseutu

Lisäksi arkistoversioina saatavissa:

Lähinnä vastaavat kunnittaisen taulut ovat K 80 ja K 81 (aluejako: koko maa, läänit, seutukaava-alueet kuntamuodon mukaan, pääkaupunkiseutu, kunnat).

Aikaisemmat väestölaskennat:

1980 SVT, VI C:106, osa X, taulu 3 (803)
1970 SVT, VI C:104, osa X, taulu 3 (152)
1960 SVT, VI C:103, osa X, taulu 7 (44A)

Tabell IV:3

Byggnader efter användningssyfte, uppvärmningsform, byggnadsår och våningsyta 31.12.1985

Anmärkningar:

Tabellen är enspaaltig.

Se BYGGNADSÅR, VÅNINGSYTA, UPPVÄRMNINGSFÖRM.

Områdesindelning i publikationen:

Hela landet, länen och huvudstadsregionen

Dessutom tillgänglig som arkivversion:

Motsvarande kommuntabeller är K 80 och K 81 (områdesindelning: hela landet, länen, regionplaneområdena enligt kommunform, huvudstadsregionen, kommunerna).

Tidigare folkräkningar:

1980 FOS, VI C:106, del X, tabell 3 (803)
1970 FOS, VI C:104, del X, tabell 3 (152)
1960 FOS, VI C:103, del X, tabell 7 (44A)

IV:3 Rakennukset käyttötarkoituksen, lämmitystavan, rakentamisvuoden ja kerrosalan mukaan 31.12.1985

Byggnader efter användningssyfte, uppvärmningssätt, byggnadsår och våningsyta

Buildings by intended use, heating system, year of completion and floorage

Alue, käyttötarkoitus, lämmitystapa Område, användningssyfte, uppvärmningssätt	Raken- nuksia yhteensä Byggnad- er inalles	Rakentamisvuosi - Byggnadsår							
		- 1920		1921-1939		1940-1949		1950-1959	
		Kp1 - St	Kerrosala 1000 m2 Vän.yta 1000 m2	Kp1 - St	Kerrosala 1000 m2 Vän.yta 1000 m2	Kp1 - St	Kerrosala 1000 m2 Vän.yta 1000 m2	Kp1 - St	Kerrosala 1000 m2 Vän.yta 1000 m2

KOKO MAA - HELA LANDET

Kaikki rakennukset - Alla byggnader	1029124	145441	32587	75527	13688	87960	10941	164676	28641
Vesikeskuslämmitys - Vattencentralvärme	515547	49382	20916	19650	8639	24116	5604	72489	20774
Ilmakeskuslämmitys - Luftcentralvärme	21860	1455	1303	295	164	266	78	776	235
Suora sähkölämmitys - Direkt elvärme	240698	31765	4032	17398	1764	23738	2155	34995	3163
Uuni- tai kamiinalämmitys - Ugns- eller kaminuppvärmning	211340	56209	4797	36343	2790	38032	2772	53507	3882
Ei kiinteää lämmityslaitetta - Inga fasta uppvärmningsanordning	5438	1627	678	360	101	393	131	566	166
Tuntematon - Okänt	34241	5013	862	1481	231	1415	200	2345	421
Varsinaiset asuinrakennukset - Egentliga bostadsbyggnader	909805	123220	17387	69366	9637	83305	8371	154193	20759
Vesikeskuslämmitys - Vattencentralvärme	457072	40512	9700	16787	5408	22083	3604	65888	13883
Ilmakeskuslämmitys - Luftcentralvärme	17029	838	148	176	24	195	28	599	71
Suora sähkölämmitys - Direkt elvärme	223340	27956	3065	16584	1525	23169	2017	34136	2961
Uuni- tai kamiinalämmitys - Ugns- eller kaminuppvärmning	203223	52243	4341	36389	2638	37381	2687	52752	3774
Ei kiinteää lämmityslaitetta - Inga fasta uppvärmningsanordning	1082	326	26	121	9	129	12	219	14
Tuntematon - Okänt	8059	1345	108	309	34	348	24	599	57
Erilliset pientalot - Fristående småhus	827331	115675	11932	65172	5788	60478	6898	148236	13862
Vesikeskuslämmitys - Vattencentralvärme	389139	35834	5098	14360	1951	20375	2390	60403	7095
Ilmakeskuslämmitys - Luftcentralvärme	16510	815	129	163	19	187	21	591	65
Suora sähkölämmitys - Direkt elvärme	213717	26889	2724	16025	1393	22770	1925	33939	2923
Uuni- tai kamiinalämmitys - Ugns- eller kaminuppvärmning	199318	50574	3872	34206	2385	36621	2532	52507	3728
Ei kiinteää lämmityslaitetta - Inga fasta uppvärmningsanordning	1049	314	23	114	7	125	11	216	14
Tuntematon - Okänt	7498	1249	85	304	32	340	19	580	39
Kytkeyt pientalot - Sammanbyggda småhus	38932	2882	1064	448	112	403	115	776	342
Vesikeskuslämmitys - Vattencentralvärme	29520	1696	712	162	45	175	56	679	322
Ilmakeskuslämmitys - Luftcentralvärme	317	12	8	2	-	4	6	2	1
Suora sähkölämmitys - Direkt elvärme	7765	586	189	114	30	69	17	42	9
Uuni- tai kamiinalämmitys - Ugns- eller kaminuppvärmning	943	531	146	169	37	148	34	46	9
Ei kiinteää lämmityslaitetta - Inga fasta uppvärmningsanordning	11	5	1	1	-	2	1	1	-
Tuntematon - Okänt	376	52	8	-	-	5	1	7	1
Asuinkerrostalot - Flervåningsbostadshus	43542	4663	4391	3746	3737	2424	1358	5181	6555
Vesikeskuslämmitys - Vattencentralvärme	36413	2982	3890	2265	3412	1533	1158	4806	6466
Ilmakeskuslämmitys - Luftcentralvärme	102	11	11	11	5	4	1	6	6
Suora sähkölämmitys - Direkt elvärme	1858	481	152	445	102	330	75	155	29
Uuni- tai kamiinalämmitys - Ugns- eller kaminuppvärmning	2962	1138	322	1014	215	552	121	200	37
Ei kiinteää lämmityslaitetta - Inga fasta uppvärmningsanordning	22	7	1	6	1	2	1	2	-
Tuntematon - Okänt	185	44	15	5	2	3	4	12	17

Alue, käyttötarkoitus, lämmitystapa Område, användningssyfte, uppvärmningssätt	Rakentamivuosi - Byggnadsår							
	1960-1969		1970-1979		1980-1985		Tuntematon - Okänt	
	Kp1 - St	Kerrosala 1000 m2 Vän.yta 1000 m2	Kp1 - St	Kerrosala 1000 m2 Vän.yta 1000 m2	Kp1 - St	Kerrosala 1000 m2 Vän.yta 1000 m2	Kp1 - St	Kerrosala 1000 m2 Vän.yta 1000 m2

KOKO MAA - HELA LANDET

Kaikki rakennukset - Alla byggnader	128973	39439	192610	66229	211013	68635	22924	2219
Vesikeskuslämmitys - Vattencentralvärme	99266	35446	136798	56033	110634	48157	3212	1651
Ilmakeskuslämmitys - Luftcentralvärme	764	766	3008	2152	15127	5871	169	102
Suora sähkölämmitys - Direkt elvärme	13107	1356	38521	5992	78356	13526	2830	323
Uuni- tai kamiinalämmitys - Ugns- eller kaminuppvärmning	13572	968	6979	452	5618	534	2080	127
Ei kiinteää lämmityslaitetta - Inga fasta uppvärmningsanordning	637	401	988	513	639	315	228	49
Tuntematon - Okänt	1627	513	7316	1088	639	133	14405	67
Varsinaiset asuinrakennukset - Egentliga bostadsbyggnader	117114	27647	170694	47945	180930	39224	10983	1172
Vesikeskuslämmitys - Vattencentralvärme	91100	25484	127759	41997	90316	25447	2627	771
Ilmakeskuslämmitys - Luftcentralvärme	277	44	1842	337	12999	2072	103	17
Suora sähkölämmitys - Direkt elvärme	12123	1135	35021	5181	71948	11176	2403	262
Uuni- tai kamiinalämmitys - Ugns- eller kaminuppvärmning	13161	922	5345	379	5393	496	1559	102
Ei kiinteää lämmityslaitetta - Inga fasta uppvärmningsanordning	78	6	73	5	98	15	38	2
Tuntematon - Okänt	375	57	654	46	176	19	4253	19
Erilliset pientalot - Fristående småhus	105836	11864	144887	19466	157044	22013	10003	623
Vesikeskuslämmitys - vattencentralvärme	80000	9801	104004	14652	71982	10552	2181	279
Ilmakeskuslämmitys - Luftcentralvärme	263	32	1762	250	12730	1915	99	14
Suora sähkölämmitys - Direkt elvärme	12013	1076	33049	4134	66748	9052	2284	225
Uuni- tai kamiinalämmitys - Ugns- eller kaminuppvärmning	13135	917	5345	379	5344	475	1526	92
Ei kiinteää lämmityslaitetta - Inga fasta uppvärmningsanordning	76	4	73	5	93	9	38	2
Tuntematon - Okänt	349	33	654	46	147	11	3875	11
Kytkeytyt pientalot - Sammanbyggda småhus	3031	1684	13620	6905	17160	7138	612	131
Vesikeskuslämmitys - Vattencentralvärme	2936	1642	11729	5969	11924	5055	219	95
Ilmakeskuslämmitys - Luftcentralvärme	2	-	57	37	235	122	3	1
Suora sähkölämmitys - Direkt elvärme	71	33	1834	899	4951	1948	98	31
Uuni- tai kamiinalämmitys - Ugns- eller kaminuppvärmning	8	2	-	-	33	9	9	2
Ei kiinteää lämmityslaitetta - Inga fasta uppvärmningsanordning	-	-	-	-	2	1	-	-
Tuntematon - Okänt	14	7	-	-	15	3	283	2
Asuinkerrostalot - Flervåningsbostadshus	8247	14099	12187	21573	6726	10073	368	418
Vesikeskuslämmitys - Vattencentralvärme	8164	14041	12026	21376	6410	9840	227	396
Ilmakeskuslämmitys - Luftcentralvärme	12	11	23	49	34	35	1	2
Suora sähkölämmitys - Direkt elvärme	39	26	138	148	249	176	21	7
Uuni- tai kamiinalämmitys - Ugns- eller kaminuppvärmning	18	3	-	-	16	11	24	7
Ei kiinteää lämmityslaitetta - Inga fasta uppvärmningsanordning	2	2	-	-	3	5	-	-
Tuntematon - Okänt	12	17	-	-	14	6	95	6

Alue, käyttötarkoitus, lämmitystapa Område, användningssyfte, uppvärmningssätt	Raken- nuksia yhteensä Byggnad- er inalles	Rakentamisvuosi - Byggnadsår							
		-1920		1921-1939		1940-1949		1950-1959	
		Kpl - St	Kerrosala 1000 m2 Vän.yta 1000 m2	Kpl - St	Kerrosala 1000 m2 Vän.yta 1000 m2	Kpl - St	Kerrosala 1000 m2 Vän.yta 1000 m2	Kpl - St	Kerrosala 1000 m2 Vän.yta 1000 m2

KOKO MAA - HELA LANDET

Muut asuinrakennukset - Övriga bostadsbyggnader	17297	3956	353	149	4	137	3	245	5
Vesikeskuslämmitys - Vattencentralvärme	3860	629	168	3	-	6	-	12	1
Ilmakeskuslämmitys - Luftcentralvärme	298	22	3	-	-	-	-	-	-
Suora sähkölämmitys - Direkt elvärme	1627	673	54	10	1	16	1	23	1
Uuni- tai kamiinalämmitys - Ugns- eller kaminuppvärmning	2316	1666	83	31	2	27	1	35	2
Ei kiinteää lämmityslaitetta - Inga fasta uppvärmningsanordning	246	145	9	2	-	2	-	8	-
Tuntematon - Okänt	8951	821	35	103	1	87	-	167	-
Myymlä-, majoitus- ja ravitsemisrak.- Butiks-, inkvarterings- o. bespisningsbyggn.	21230	2974	1496	1230	682	1035	461	2113	1026
Vesikeskuslämmitys - Vattencentralvärme	12762	1567	1176	826	486	676	377	1645	947
Ilmakeskuslämmitys - Luftcentralvärme	564	54	66	10	16	11	16	12	10
Suora sähkölämmitys - Direkt elvärme	5422	773	144	222	48	199	34	270	44
Uuni- tai kamiinalämmitys - Ugns- eller kaminuppvärmning	1124	352	68	132	20	113	18	139	17
Ei kiinteää lämmityslaitetta - Inga fasta uppvärmningsanordning	397	77	18	14	1	18	2	22	3
Tuntematon - Okänt	961	151	32	26	10	18	4	25	4
Koivitoalan rakennukset - Vårdbyggnader	4461	868	1044	253	304	206	133	494	515
Vesikeskuslämmitys - Vattencentralvärme	3869	721	973	206	294	160	124	465	510
Ilmakeskuslämmitys - Luftcentralvärme	48	10	21	-	-	-	-	4	2
Suora sähkölämmitys - Direkt elvärme	346	85	31	33	7	24	5	14	2
Uuni- tai kamiinalämmitys - Ugns- eller kaminuppvärmning	68	28	8	10	1	17	3	7	1
Ei kiinteää lämmityslaitetta - Inga fasta uppvärmningsanordning	6	2	2	-	-	-	-	-	-
Tuntematon - Okänt	122	22	10	4	1	5	1	4	-
Toimisto- ja hallintorakennukset - Kontors- och förvaltningsbyggnader	8189	1530	1980	429	536	319	215	902	841
Vesikeskuslämmitys - Vattencentralvärme	6267	1116	1766	337	521	218	197	786	801
Ilmakeskuslämmitys - Luftcentralvärme	188	33	85	3	3	3	1	9	22
Suora sähkölämmitys - Direkt elvärme	1372	268	73	74	11	70	12	88	16
Uuni- tai kamiinalämmitys - Ugns- eller kaminuppvärmning	120	53	17	13	2	18	2	12	2
Ei kiinteää lämmityslaitetta - Inga fasta uppvärmningsanordning	22	10	2	-	-	1	-	-	-
Tuntematon - Okänt	230	50	37	2	-	9	3	7	1
Kokoontumisrak. - Byggn. för samlingslokaler	6901	2009	948	654	358	278	108	619	325
Vesikeskuslämmitys - Vattencentralvärme	3345	785	602	265	247	122	69	330	249
Ilmakeskuslämmitys - Luftcentralvärme	412	131	73	49	26	16	7	31	12
Suora sähkölämmitys - Direkt elvärme	1818	564	162	172	45	76	17	129	30
Uuni- tai kamiinalämmitys - Ugns- eller kaminuppvärmning	719	316	67	153	35	49	11	88	19
Ei kiinteää lämmityslaitetta - Inga fasta uppvärmningsanordning	270	130	25	10	4	11	3	25	8
Tuntematon - Okänt	337	83	20	5	2	4	1	16	7

Alue, käyttötarkoitus, lämmitystapa Område, användningssyfte, uppvärmningssätt	Rakentamisvuosi - Byggnadsår							
	1960-1969		1970-1979		1980-1985		Tuntematon - Okänt	
	Kp1 - St	Kerrosala 1000 m2 Vän.yta 1000 m2	Kp1 - St	Kerrosala 1000 m2 Vän.yta 1000 m2	Kp1 - St	Kerrosala 1000 m2 Vän.yta 1000 m2	Kp1 - St	Kerrosala 1000 m2 Vän.yta 1000 m2

KOKO MAA - HELA LANDET

Muut asuinrakennukset - Övriga bostadsbyggnader	153	4	3198	50	3967	234	5492	22
Vesikeskuslämmitys - Vattencentralvärme	14	2	201	28	2948	133	48	4
Ilmakeskuslämmitys - Luftcentralvärme	-	-	5	1	270	36	1	-
Suora sähkölämmitys - Direkt elvärme	17	1	154	11	653	63	81	4
Uuni- tai kaminalämmitys - Ugns- eller kaminuppvärmning	17	1	150	5	47	2	342	8
Ei kiinteää lämmityslaitetta - Inga fasta uppvärmningsanordning	5	-	40	1	10	-	34	1
Tuntematon - Okänt	100	-	2648	6	39	1	4986	5
Myymälä-, majoitus- ja ravitsemisrak.- Butiks-, inkvarterings- o. bespishningsbyggn.	2953	2080	4408	3163	5827	4341	690	146
Vesikeskuslämmitys - Vattencentralvärme	2299	1903	2182	2681	3470	3499	97	111
Ilmakeskuslämmitys - Luftcentralvärme	47	100	148	267	277	372	5	8
Suora sähkölämmitys - Direkt elvärme	387	46	1510	172	1931	445	130	17
Uuni- tai kaminalämmitys - Ugns- eller kaminuppvärmning	100	8	193	15	60	7	35	5
Ei kiinteää lämmityslaitetta - Inga fasta uppvärmningsanordning	79	6	133	10	44	6	10	1
Tuntematon - Okänt	41	18	242	18	45	13	413	3
Hoitoalan rakennukset - Vårdbyggnader	513	628	760	988	1275	1821	102	111
Vesikeskuslämmitys - Vattencentralvärme	494	610	675	927	1108	1719	40	97
Ilmakeskuslämmitys - Luftcentralvärme	2	1	10	40	20	48	2	11
Suora sähkölämmitys - Direkt elvärme	12	6	47	15	128	44	5	1
Uuni- tai kaminalämmitys - Ugns- eller kaminuppvärmning	3	1	1	-	2	-	-	-
Ei kiinteää lämmityslaitetta - Inga fasta uppvärmningsanordning	-	-	1	-	3	1	-	-
Tuntematon - Okänt	2	11	16	5	14	10	65	3
Toimisto- ja hallintorakennukset - Kontors- och förvaltningsbyggnader	1158	1301	1344	2274	2319	4241	188	108
Vesikeskuslämmitys - Vattencentralvärme	1027	1224	968	1952	1748	3879	57	94
Ilmakeskuslämmitys - Luftcentralvärme	20	49	46	202	70	172	4	6
Suora sähkölämmitys - Direkt elvärme	92	21	274	65	476	180	30	5
Uuni- tai kaminalämmitys - Ugns- eller kaminuppvärmning	8	1	7	-	8	2	1	2
Ei kiinteää lämmityslaitetta - Inga fasta uppvärmningsanordning	3	-	4	3	4	2	-	-
Tuntematon - Okänt	8	6	45	51	13	6	96	1
Kokoontumisrak. - Byggn. för samlingslokaler	636	474	916	762	1514	1267	276	43
Vesikeskuslämmitys - Vattencentralvärme	425	367	529	593	854	882	35	20
Ilmakeskuslämmitys - Luftcentralvärme	35	41	43	74	97	162	10	10
Suora sähkölämmitys - Direkt elvärme	98	26	247	63	505	204	27	5
Uuni- tai kaminalämmitys - Ugns- eller kaminuppvärmning	42	7	35	5	23	4	13	2
Ei kiinteää lämmityslaitetta - Inga fasta uppvärmningsanordning	27	12	31	22	23	11	13	1
Tuntematon - Okänt	6	2	31	3	12	3	178	6

Alue, käyttötarkoitus, lämmitystapa Område, användningssyfte, uppvärmningssätt	Raken- nuksia yhteensä Byggnad- er inalles	Rakentamisvuosi - Byggnadsår							
		-1920		1921-1939		1940-1949		1950-1959	
		Kp1 - St	Kerrosala 1000 m2 Vän.yta 1000 m2	Kp1 - St	Kerrosala 1000 m2 Vän.yta 1000 m2	Kp1 - St	Kerrosala 1000 m2 Vän.yta 1000 m2	Kp1 - St	Kerrosala 1000 m2 Vän.yta 1000 m2

KOKO MAA - HELA LANDET

Opetusrakennukset - Undervisningsbyggnader	7839	1836	2136	761	682	260	266	1660	2255
Vesikeskuslämmitys - Vattencentralvärme	6470	1362	1890	510	696	200	247	1446	2200
Ilmakeskuslämmitys - Luftcentralvärme	64	18	39	3	7	-	-	3	8
Suora sähkölämmitys - Direkt elvärme	716	260	95	129	44	25	9	51	22
Uuni- tai kamiinalämmitys - Ugns- eller kaminuppvärmning	385	163	58	112	33	32	9	52	17
Ei kiinteää lämmityslaitetta - Inga fasta uppvärmningsanordning	16	5	1	1	-	-	-	-	-
Tuntematon - Okänt	188	28	52	6	1	3	-	9	8
Teollisuusrakennukset - Industribyggnader	19883	2834	4857	748	1055	716	927	1495	1773
Vesikeskuslämmitys - Vattencentralvärme	11187	1398	3338	423	814	401	766	966	1504
Ilmakeskuslämmitys - Luftcentralvärme	2243	247	749	37	82	30	19	83	96
Suora sähkölämmitys - Direkt elvärme	2949	417	259	78	62	74	43	118	57
Uuni- tai kamiinalämmitys - Ugns- eller kaminuppvärmning	672	173	52	73	15	80	12	129	22
Ei kiinteää lämmityslaitetta - Inga fasta uppvärmningsanordning	1241	308	274	79	41	86	51	116	51
Tuntematon - Okänt	1591	291	185	58	51	45	26	83	44
Liikenteen rakennukset - Trafikbyggnader	7844	827	545	232	120	170	64	687	342
Vesikeskuslämmitys - Vattencentralvärme	4374	404	337	124	97	95	49	538	315
Ilmakeskuslämmitys - Luftcentralvärme	500	43	61	9	2	5	1	25	9
Suora sähkölämmitys - Direkt elvärme	933	162	25	14	6	17	4	48	6
Uuni- tai kamiinalämmitys - Ugns- eller kaminuppvärmning	322	107	19	58	12	33	6	37	4
Ei kiinteää lämmityslaitetta - Inga fasta uppvärmningsanordning	271	48	94	18	2	13	1	20	4
Tuntematon - Okänt	1444	63	9	9	1	7	3	19	5
Muut rakennukset ja tuntemattomat - Övriga byggnader och okända	25675	5367	1843	1705	411	1534	402	2368	798
Vesikeskuslämmitys - Vattencentralvärme	6351	888	965	169	176	156	169	414	365
Ilmakeskuslämmitys - Luftcentralvärme	514	59	58	8	4	6	7	10	4
Suora sähkölämmitys - Direkt elvärme	2173	597	123	82	25	68	15	116	23
Uuni- tai kamiinalämmitys - Ugns- eller kaminuppvärmning	2392	1108	95	372	32	282	24	256	24
Ei kiinteää lämmityslaitetta - Inga fasta uppvärmningsanordning	1887	576	227	115	43	133	51	156	87
Tuntematon - Okänt	12358	2159	374	959	130	889	137	1416	295

 UUDENMAAN LÄÄNI
 NYLANDS LÄN

Kaikki rakennukset - Alla byggnader	158225	21951	8963	11381	4721	11987	2161	25140	6834
Vesikeskuslämmitys - Vattencentralvärme	89944	9076	6956	4773	4005	4814	1522	15406	5925
Ilmakeskuslämmitys - Luftcentralvärme	3189	281	345	63	54	44	18	139	48
Suora sähkölämmitys - Direkt elvärme	39240	5544	759	3088	309	3719	327	5333	460
Uuni- tai kamiinalämmitys - Ugns- eller kaminuppvärmning	17907	5801	574	3159	265	3173	242	3807	267
Ei kiinteää lämmityslaitetta - Inga fasta uppvärmningsanordning	939	320	156	71	19	68	18	121	22
Tuntematon - Okänt	7006	929	172	227	80	169	35	334	113

Alue, käyttötarkoitus, lämmitystapa Område, användningssyfte, uppvärmningssätt	Rakentamisvuosi - Byggnadsår							
	1960-1969		1970-1979		1980-1985		Tuntematon - Okänt	
	Kp1 - St	Kerrosala 1000 m2 Vän.yta 1000 m2	Kp1 - St	Kerrosala 1000 m2 Vän.yta 1000 m2	Kp1 - St	Kerrosala 1000 m2 Vän.yta 1000 m2	Kp1 - St	Kerrosala 1000 m2 Vän.yta 1000 m2

KOKO MAA - HELA LANDET

Opetusrakennukset - Undervisningsbyggnader	869	1966	781	2109	1581	3130	191	150
Vesikeskuslämmitys -								
Vattencentralvärme	848	1949	689	2033	1348	2989	68	127
Ilmakeskuslämmitys -								
Luftcentralvärme	3	8	15	46	20	55	2	8
Suora sähkölämmitys -								
Direkt elvärme	9	4	51	21	175	72	16	6
Uuni- tai kaminalämmitys -								
Ugns- eller kaminuppvärming	3	1	7	2	14	5	2	-
Ei kiinteää lämmityslaitetta -								
Inga fasta uppvärmningsanordning	1	-	2	-	6	5	1	4
Tuntematon -								
Okänt	5	4	17	7	18	5	102	4
Teollisuusrakennukset - Industribyggnader	2287	3325	4230	5725	6806	10150	767	317
Vesikeskuslämmitys -								
Vattencentralvärme	1631	2678	2254	4244	4099	6575	115	234
Ilmakeskuslämmitys -								
Luftcentralvärme	219	349	590	872	1007	2517	30	37
Suora sähkölämmitys -								
Direkt elvärme	184	64	595	271	1431	874	52	11
Uuni- tai kaminalämmitys -								
Ugns- eller kaminuppvärming	83	12	96	30	26	10	12	2
Ei kiinteää lämmityslaitetta -								
Inga fasta uppvärmningsanordning	178	192	267	186	169	127	38	23
Tuntematon -								
Okänt	92	29	428	122	74	46	520	10
Liikenteen rakennukset - Trafikbyggnader	1290	730	1403	768	1916	1097	1319	33
Vesikeskuslämmitys -								
Vattencentralvärme	1023	610	814	666	1326	855	50	23
Ilmakeskuslämmitys -								
Luftcentralvärme	97	88	154	102	159	140	8	2
Suora sähkölämmitys -								
Direkt elvärme	79	10	272	54	321	92	20	3
Uuni- tai kaminalämmitys -								
Ugns- eller kaminuppvärming	35	6	29	5	14	1	9	1
Ei kiinteää lämmityslaitetta -								
Inga fasta uppvärmningsanordning	33	11	50	13	63	4	26	2
Tuntematon -								
Okänt	23	4	84	29	33	5	1206	2
Muut rakennukset ja tuntemattomat -								
Övriga byggnader och okända	2001	1284	4886	2446	4878	3029	2916	118
Vesikeskuslämmitys -								
Vattencentralvärme	505	598	727	1012	3417	2179	75	70
Ilmakeskuslämmitys -								
Luftcentralvärme	64	76	155	212	208	299	4	3
Suora sähkölämmitys -								
Direkt elvärme	106	45	350	140	788	378	66	9
Uuni- tai kaminalämmitys -								
Ugns- eller kaminuppvärming	120	11	116	10	31	6	107	5
Ei kiinteää lämmityslaitetta -								
Inga fasta uppvärmningsanordning	233	173	387	272	219	143	68	16
Tuntematon -								
Okänt	973	381	3151	801	215	24	2596	16

 UUDENMAAN LÄÄNI
 NYLANDS LÄN

Kaikki rakennukset - Alla byggnader	21226	11050	31016	16337	31067	15712	4457	431
Vesikeskuslämmitys -								
Vattencentralvärme	17623	10357	20843	14148	16936	12134	573	312
Ilmakeskuslämmitys -								
Luftcentralvärme	158	253	505	625	1973	1104	26	17
Suora sähkölämmitys -								
Direkt elvärme	2318	254	6956	1279	11775	2397	507	65
Uuni- tai kaminalämmitys -								
Ugns- eller kaminuppvärming	895	59	535	51	245	24	292	23
Ei kiinteää lämmityslaitetta -								
Inga fasta uppvärmningsanordning	101	44	152	49	68	34	38	5
Tuntematon -								
Okänt	231	83	2025	185	70	18	3021	19

Alue, käyttötarkoitus, lämmitystapa Område, användningssyfte, uppvärmningssätt	Raken- nuksia yhteensä Byggnad- er Inalles	Rakentamisvuosi - Byggnadsår							
		-1920		1921-1939		1940-1949		1950-1959	
		Kp1 - St	Kerrosala 1000 m2 Vän.yta 1000 m2	Kp1 - St	Kerrosala 1000 m2 Vän.yta 1000 m2	Kp1 - St	Kerrosala 1000 m2 Vän.yta 1000 m2	Kp1 - St	Kerrosala 1000 m2 Vän.yta 1000 m2

 UUDENMAAN LÄÄNI
 NYLANDS LÄN

Varsinaiset asuinrakennukset - Egentliga bostadsbyggnader	136744	17624	4269	10365	3548	11366	1514	23546	4813
Vesikeskuslämmitys - Vattencentralvärme	79271	7126	3102	4203	3009	4477	957	14346	4099
Ilmakeskuslämmitys - Luftcentralvärme	2229	142	29	30	3	31	3	96	12
Suora sähkölämmitys - Direkt elvärme	36828	4839	610	2968	278	3658	312	6217	433
Uuni- tai kamiinalämmitys - Ugns- eller kaminuppvärmning	16827	5164	499	3073	239	3111	232	3731	259
Ei kiinteää lämmityslaitetta - Inga fasta uppvärmningsanordning	247	72	6	36	2	27	2	63	3
Tuntematon - Okänt	1342	282	23	55	16	62	8	94	7
Erilliset pientalot - Fristående småhus	114187	15382	1785	8949	885	10824	1003	21782	2160
Vesikeskuslämmitys - Vattencentralvärme	59748	5549	851	3032	400	4039	471	12653	1459
Ilmakeskuslämmitys - Luftcentralvärme	2136	136	22	30	3	31	3	96	12
Suora sähkölämmitys - Direkt elvärme	34660	4576	513	2868	254	3615	303	5184	427
Uuni- tai kamiinalämmitys - Ugns- eller kaminuppvärmning	16213	4796	378	2933	212	3054	220	3693	252
Ei kiinteää lämmityslaitetta - Inga fasta uppvärmningsanordning	241	68	5	34	2	27	2	63	3
Tuntematon - Okänt	1189	257	17	52	15	58	4	93	7
Kytkeytyt pientalot - Sammanbyggda småhus	9072	552	223	51	13	45	12	250	142
Vesikeskuslämmitys - Vattencentralvärme	7030	345	156	23	7	30	9	236	140
Ilmakeskuslämmitys - Luftcentralvärme	69	4	2	-	-	-	-	-	-
Suora sähkölämmitys - Direkt elvärme	1780	120	46	7	1	3	1	6	1
Uuni- tai kamiinalämmitys - Ugns- eller kaminuppvärmning	113	72	17	20	4	10	2	8	1
Ei kiinteää lämmityslaitetta - Inga fasta uppvärmningsanordning	2	1	-	1	-	-	-	-	-
Tuntematon - Okänt	78	10	1	-	-	2	-	-	-
Asuinkerrostalot - Flervåningsbostadshus	13485	1690	2261	1365	2649	497	499	1514	2510
Vesikeskuslämmitys - Vattencentralvärme	12493	1231	2095	1148	2602	408	477	1456	2500
Ilmakeskuslämmitys - Luftcentralvärme	24	2	5	-	-	-	-	-	-
Suora sähkölämmitys - Direkt elvärme	388	143	50	93	23	40	9	27	4
Uuni- tai kamiinalämmitys - Ugns- eller kaminuppvärmning	501	296	105	120	22	47	10	30	5
Ei kiinteää lämmityslaitetta - Inga fasta uppvärmningsanordning	4	3	-	1	-	-	-	-	-
Tuntematon - Okänt	75	15	6	3	2	2	4	1	-
Muut asuinrakennukset - Övriga bostadsbyggnader	4148	1010	111	32	-	28	-	72	1
Vesikeskuslämmitys - Vattencentralvärme	1027	151	67	1	-	1	-	4	-
Ilmakeskuslämmitys - Luftcentralvärme	45	4	-	-	-	-	-	-	-
Suora sähkölämmitys - Direkt elvärme	465	224	16	2	-	2	-	8	1
Uuni- tai kamiinalämmitys - Ugns- eller kaminuppvärmning	472	348	16	2	-	-	-	2	-
Ei kiinteää lämmityslaitetta - Inga fasta uppvärmningsanordning	88	52	3	-	-	1	-	4	-
Tuntematon - Okänt	2051	231	8	27	-	24	-	54	-

Alue, käyttötarkoitus, lämmitystapa Område, användningssyfte, uppvärmningssätt	Rakentamisvuosi - Byggnadsår							
	1960-1969		1970-1979		1980-1985		Tuntematon - Okänt	
	Kpl - St	Kerrosala 1000 m2 Vän.yta 1000 m2	Kpl - St	Kerrosala 1000 m2 Vän.yta 1000 m2	Kpl - St	Kerrosala 1000 m2 Vän.yta 1000 m2	Kpl - St	Kerrosala 1000 m2 Vän.yta 1000 m2

UUDENMAAN LÄÄNI
NYLANDS LÄN

Varsinaiset asuinrakennukset - Egentliga bostadsbyggnader	19271	7930	26559	11735	26260	8371	1763	201
Vesikeskuslämmitys - Vattencentralvärme	16087	7624	19192	10476	13389	6072	453	135
Ilmakeskuslämmitys - Luftcentralvärme	36	9	245	75	1632	290	17	3
Suora sähkölämmitys - Direkt elvärme	2200	222	6548	1137	10980	1983	418	46
Uuni- tai kamiinalämmitys - Ugns- eller kaminuppvärming	874	57	444	35	231	22	199	14
Ei kiinteää lämmityslaitetta - Inga fasta uppvärmningsanordning	21	1	14	1	8	1	6	-
Tuntematon - Okänt	53	17	116	10	20	2	660	4
Erilliset pientalot - Fristående småhus	15779	1927	19685	3000	20240	3160	1546	105
Vesikeskuslämmitys - Vattencentralvärme	12648	1668	12867	2066	8583	1379	377	51
Ilmakeskuslämmitys - Luftcentralvärme	33	4	215	32	1579	257	16	2
Suora sähkölämmitys - Direkt elvärme	2161	192	6029	856	9829	1501	398	39
Uuni- tai kamiinalämmitys - Ugns- eller kaminuppvärming	873	57	444	35	227	21	193	11
Ei kiinteää lämmityslaitetta - Inga fasta uppvärmningsanordning	21	1	14	1	8	1	6	-
Tuntematon - Okänt	43	5	116	10	14	-	556	3
Kytkeytyt pientalot - Sammanbyggda småhus	832	535	3370	1690	3857	1679	115	26
Vesikeskuslämmitys - Vattencentralvärme	798	519	2860	1436	2704	1202	34	17
Ilmakeskuslämmitys - Luftcentralvärme	-	-	17	9	47	24	1	-
Suora sähkölämmitys - Direkt elvärme	30	14	493	246	1103	453	18	6
Uuni- tai kamiinalämmitys - Ugns- eller kaminuppvärming	-	-	-	-	1	-	2	1
Ei kiinteää lämmityslaitetta - Inga fasta uppvärmningsanordning	-	-	-	-	-	-	-	-
Tuntematon - Okänt	4	1	-	-	2	-	60	1
Asuinkeuhkot - Flervåningsbostadshus	2660	5469	3504	7045	2163	3532	92	69
Vesikeskuslämmitys - Vattencentralvärme	2641	5438	3465	6974	2102	3491	42	67
Ilmakeskuslämmitys - Luftcentralvärme	3	5	13	35	6	9	-	-
Suora sähkölämmitys - Direkt elvärme	9	16	26	36	48	30	2	1
Uuni- tai kamiinalämmitys - Ugns- eller kaminuppvärming	1	-	-	-	3	1	4	1
Ei kiinteää lämmityslaitetta - Inga fasta uppvärmningsanordning	-	-	-	-	-	-	-	-
Tuntematon - Okänt	6	10	-	-	4	2	44	-
Muut asuinrakennukset - Övriga bostadsbyggnader	33	1	1064	15	1013	37	896	5
Vesikeskuslämmitys - Vattencentralvärme	2	1	34	5	827	20	7	-
Ilmakeskuslämmitys - Luftcentralvärme	-	-	1	-	39	5	1	-
Suora sähkölämmitys - Direkt elvärme	8	-	65	4	133	11	23	1
Uuni- tai kamiinalämmitys - Ugns- eller kaminuppvärming	2	-	49	2	7	-	62	2
Ei kiinteää lämmityslaitetta - Inga fasta uppvärmningsanordning	-	-	22	1	3	-	6	-
Tuntematon - Okänt	21	-	893	3	4	-	797	1

Alue, käyttötarkoitus, lämmitystapa Område, användningssyfte, uppvärmningssätt	Raken- nuksia yhteensä Byggnad- er inalles	Rakentamisvuosi - Byggnadsår							
		-1920		1921-1939		1940-1949		1950-1959	
		Kp1 - St	Kerrosala 1000 m2 Vän.yta	Kp1 - St	Kerrosala 1000 m2 Vän.yta	Kp1 - St	Kerrosala 1000 m2 Vän.yta	Kp1 - St	Kerrosala 1000 m2 Vän.yta

 UUDENMAAN LÄÄNI
 NYLANDS LÄN

Myymäla-, majoitus- ja ravitsemisrak.- Butiks-, inkvarterings- o. bespisingbyggn.	2687	474	374	190	123	132	101	273	222
Vesikeskuslämmitys - Vattencentralvärme	1880	266	296	139	112	100	86	232	217
Ilmakeskuslämmitys - Luftcentralvärme	84	19	37	1	1	3	9	2	1
Suora sähkölämmitys - Direkt elvärme	422	83	18	27	7	13	2	22	3
Uuni- tai kamiinalämmitys - Ugns- eller kaminuppvärmning	119	64	14	15	2	9	1	12	1
Ei kiinteää lämmityslaitetta - Inga fasta uppvärmningsanordning	38	13	3	3	-	3	-	5	-
Tuntematon - Okänt	144	29	6	5	1	4	2	-	-
Hoitoalan rakennukset - Vårdbyggnader	875	190	283	45	65	34	42	82	100
Vesikeskuslämmitys - Vattencentralvärme	762	165	264	34	63	32	41	79	99
Ilmakeskuslämmitys - Luftcentralvärme	12	3	4	-	-	-	-	-	-
Suora sähkölämmitys - Direkt elvärme	61	7	6	7	2	-	-	1	-
Uuni- tai kamiinalämmitys - Ugns- eller kaminuppvärmning	10	5	1	3	-	-	-	1	-
Ei kiinteää lämmityslaitetta - Inga fasta uppvärmningsanordning	5	2	2	-	-	-	-	-	-
Tuntematon - Okänt	25	8	6	1	-	2	-	1	-
Toimisto- ja hallintorakennukset - Kontors- och förvaltningsbyggnader	1700	382	924	116	277	69	68	144	330
Vesikeskuslämmitys - Vattencentralvärme	1347	300	863	97	276	40	66	128	325
Ilmakeskuslämmitys - Luftcentralvärme	65	10	31	-	-	-	-	1	2
Suora sähkölämmitys - Direkt elvärme	208	50	13	16	1	15	2	12	2
Uuni- tai kamiinalämmitys - Ugns- eller kaminuppvärmning	20	9	3	3	-	2	-	2	-
Ei kiinteää lämmityslaitetta - Inga fasta uppvärmningsanordning	7	1	-	-	-	-	-	-	-
Tuntematon - Okänt	53	12	15	-	-	2	-	1	-
Kokoontumisrak. - Byggn. för samlingslokaler	1076	354	259	123	136	41	19	105	67
Vesikeskuslämmitys - Vattencentralvärme	597	165	211	62	119	22	14	62	65
Ilmakeskuslämmitys - Luftcentralvärme	67	22	10	13	5	2	1	5	2
Suora sähkölämmitys - Direkt elvärme	250	93	26	31	7	7	1	21	3
Uuni- tai kamiinalämmitys - Ugns- eller kaminuppvärmning	81	39	8	13	2	8	2	12	2
Ei kiinteää lämmityslaitetta - Inga fasta uppvärmningsanordning	33	20	2	3	1	2	-	3	-
Tuntematon - Okänt	48	15	2	1	1	-	-	2	4
Opetusrakennukset - Undervisningsbyggnader	1219	325	593	109	195	21	77	172	455
Vesikeskuslämmitys - Vattencentralvärme	1023	261	519	90	189	19	77	163	454
Ilmakeskuslämmitys - Luftcentralvärme	22	4	12	1	1	-	-	2	3
Suora sähkölämmitys - Direkt elvärme	118	41	10	15	5	1	-	6	1
Uuni- tai kamiinalämmitys - Ugns- eller kaminuppvärmning	14	10	8	3	1	-	-	-	-
Ei kiinteää lämmityslaitetta - Inga fasta uppvärmningsanordning	2	-	-	-	-	-	-	-	-
Tuntematon - Okänt	40	3	45	-	-	1	-	1	6

Alue, käyttötarkoitus, lämmitystapa Område, användningssyfte, uppvärmningssätt	Rakentamisvuosi - Byggnadsår							
	1960-1969		1970-1979		1980-1985		Tuntematon - Okänt	
	Kp1 - St	Kerrosala 1000 m2 Vän.yta 1000 m2	Kp1 - St	Kerrosala 1000 m2 Vän.yta 1000 m2	Kp1 - St	Kerrosala 1000 m2 Vän.yta 1000 m2	Kp1 - St	Kerrosala 1000 m2 Vän.yta 1000 m2

 UUDENMAAN LÄÄNI
 NYLANDS LÄN

Myyvälä-, majoitus- ja ravitsemisrak.- Butiks-, inkvarterings- o. bospisningsbyggn.	389	542	539	658	590	867	100	52
Vesikeskuslämmitys - Vattencentralvärme	362	515	371	572	389	742	21	44
Ilmakeskuslämmitys - Luftcentralvärme	5	21	19	56	34	71	1	1
Suora sähkölämmitys - Direkt elvärme	18	4	87	23	158	52	14	2
Uuni- tai kamiinalämmitys - Ugns- eller kaminuppvärming	-	-	10	7	3	1	6	4
Ei kiinteää lämmityslaitetta - Inga fasta uppvärmningsanordning	3	-	6	1	3	-	2	1
Tuntematon - Okänt	1	1	46	1	3	-	56	1
Hoitoalan rakennukset - Vårdbyggnader	110	119	177	200	219	354	18	4
Vesikeskuslämmitys - Vattencentralvärme	102	117	161	188	182	321	7	4
Ilmakeskuslämmitys - Luftcentralvärme	1	1	4	8	4	20	-	-
Suora sähkölämmitys - Direkt elvärme	5	1	10	3	28	13	3	-
Uuni- tai kamiinalämmitys - Ugns- eller kaminuppvärming	1	-	-	-	-	-	-	-
Ei kiinteää lämmityslaitetta - Inga fasta uppvärmningsanordning	-	-	1	-	2	-	-	-
Tuntematon - Okänt	1	-	1	-	3	-	8	-
Toimisto- ja hallintorakennukset - Kontors- och förvaltningsbyggnader	223	531	288	1041	445	1757	43	48
Vesikeskuslämmitys - Vattencentralvärme	200	508	210	883	361	1636	11	46
Ilmakeskuslämmitys - Luftcentralvärme	7	22	21	111	26	81	-	-
Suora sähkölämmitys - Direkt elvärme	13	2	45	12	50	34	7	1
Uuni- tai kamiinalämmitys - Ugns- eller kaminuppvärming	-	-	3	-	-	-	1	2
Ei kiinteää lämmityslaitetta - Inga fasta uppvärmningsanordning	1	-	2	2	3	2	-	-
Tuntematon - Okänt	2	-	7	32	5	4	24	-
Kokoontumisrak. - Byggn. för samlingslokaler	101	109	119	171	194	222	39	4
Vesikeskuslämmitys - Vattencentralvärme	75	82	77	149	127	174	7	2
Ilmakeskuslämmitys - Luftcentralvärme	7	23	5	15	13	20	-	-
Suora sähkölämmitys - Direkt elvärme	15	3	24	5	62	28	7	1
Uuni- tai kamiinalämmitys - Ugns- eller kaminuppvärming	2	-	4	-	-	-	3	-
Ei kiinteää lämmityslaitetta - Inga fasta uppvärmningsanordning	-	-	1	-	1	-	3	1
Tuntematon - Okänt	2	1	8	1	1	-	19	-
Opetusrakennukset - Undervisningsbyggnader	135	418	129	414	286	761	42	39
Vesikeskuslämmitys - Vattencentralvärme	130	410	107	390	237	731	16	28
Ilmakeskuslämmitys - Luftcentralvärme	2	5	5	19	7	16	1	8
Suora sähkölämmitys - Direkt elvärme	2	-	14	5	37	12	2	-
Uuni- tai kamiinalämmitys - Ugns- eller kaminuppvärming	-	-	-	-	-	-	1	-
Ei kiinteää lämmityslaitetta - Inga fasta uppvärmningsanordning	-	-	-	-	2	2	-	-
Tuntematon - Okänt	1	1	3	-	3	-	22	4

Alue, käyttötarkoitus, lämmitystapa Område, användningssyfte, uppvärmningssätt	Raken- nuksia yhteensä Byggnad- er ina lles	Rakentamisvuosi - Byggnadsår							
		-1920		1921-1939		1940-1949		1950-1959	
		Kp1 - St	Kerrosala 1000 m2 Vän.yta 1000 m2	Kp1 - St	Kerrosala 1000 m2 Vän.yta 1000 m2	Kp1 - St	Kerrosala 1000 m2 Vän.yta 1000 m2	Kp1 - St	Kerrosala 1000 m2 Vän.yta 1000 m2

 UUDENMAAN LÄÄNI
 NYLANDS LÄN

Teollisuusrakennukset - Industribyggnader	3220	529	1289	133	224	119	238	284	508
Vesikeskuslämmitys - Vattencentralvärme	1951	311	1053	83	135	82	214	205	460
Ilmakekuslämmitys - Luftcentralvärme	427	48	165	14	42	7	3	20	19
Suora sähkölämmitys - Direkt elvärme	352	53	36	6	1	10	6	16	11
Uuni- tai kamiinalämmitys - Ugns- eller kaminuppvärmning	69	20	4	7	3	8	2	18	2
Ei kiinteää lämmityslaitetta - Inga fasta uppvärmningsanordning	135	37	15	10	6	8	4	12	3
Tuntematon - Okänt	286	60	26	13	37	4	10	13	14
Liikenteen rakennukset - Trafikbyggnader	1674	164	265	33	33	23	8	130	115
Vesikeskuslämmitys - Vattencentralvärme	711	87	127	22	29	16	7	101	110
Ilmakekuslämmitys - Luftcentralvärme	89	11	44	2	-	-	-	8	2
Suora sähkölämmitys - Direkt elvärme	118	25	4	1	-	2	-	10	1
Uuni- tai kamiinalämmitys - Ugns- eller kaminuppvärmning	40	12	3	6	3	5	-	7	1
Ei kiinteää lämmityslaitetta - Inga fasta uppvärmningsanordning	38	9	84	-	-	-	-	3	1
Tuntematon - Okänt	678	20	3	2	-	-	-	1	-
Muut rakennukset ja tuntemattomat - Övriga byggnader och okända	4882	899	595	235	119	164	93	332	209
Vesikeskuslämmitys - Vattencentralvärme	1376	245	456	42	73	26	60	87	106
Ilmakekuslämmitys - Luftcentralvärme	149	18	22	2	2	1	1	5	2
Suora sähkölämmitys - Direkt elvärme	418	129	20	15	7	11	1	20	4
Uuni- tai kamiinalämmitys - Ugns- eller kaminuppvärmning	255	130	18	34	4	30	4	22	1
Ei kiinteää lämmityslaitetta - Inga fasta uppvärmningsanordning	346	114	40	19	10	27	12	31	15
Tuntematon - Okänt	2339	263	39	123	23	70	14	167	82

 TURUN-PORIN LÄÄNI
 ÅBO-BJÖRNEBORGS LÄN

Kaikki rakennukset - Alla byggnader	168508	30837	5837	14999	2203	16369	1797	25355	4125
Vesikeskuslämmitys - Vattencentralvärme	83242	9179	3390	3804	1181	4783	905	12380	2998
Ilmakekuslämmitys - Luftcentralvärme	2998	265	159	59	21	47	10	93	39
Suora sähkölämmitys - Direkt elvärme	39627	6994	875	3830	378	4366	392	5491	493
Uuni- tai kamiinalämmitys - Ugns- eller kaminuppvärmning	35272	12673	1094	6784	528	5806	425	6783	493
Ei kiinteää lämmityslaitetta - Inga fasta uppvärmningsanordning	1144	360	119	72	38	78	32	120	40
Tuntematon - Okänt	6225	1366	199	450	56	289	33	488	62
Varsinaiset asuinrakennukset - Egentliga bostadsbyggnader	147777	26893	3185	13647	1503	14498	1419	23560	3045
Vesikeskuslämmitys - Vattencentralvärme	73688	7445	1473	3278	658	4442	631	11330	2090
Ilmakekuslämmitys - Luftcentralvärme	2156	154	24	38	5	31	3	71	8
Suora sähkölämmitys - Direkt elvärme	36806	6180	675	3670	335	4269	370	5347	462
Uuni- tai kamiinalämmitys - Ugns- eller kaminuppvärmning	33602	11791	987	6577	499	5685	411	6671	476
Ei kiinteää lämmityslaitetta - Inga fasta uppvärmningsanordning	188	62	4	15	1	16	1	37	2
Tuntematon - Okänt	1337	261	22	69	5	55	3	104	7

Alue, käyttötarkoitus, lämmitystapa Område, användningssyfte, uppvärmningssätt	Rakentamisvuosi - Byggnadsår							
	1960-1969		1970-1979		1980-1985		Tuntematon - Okänt	
	Kpl - St	Kerrosala 1000 m2 Vän.yta 1000 m2	Kpl - St	Kerrosala 1000 m2 Vän.yta 1000 m2	Kpl - St	Kerrosala 1000 m2 Vän.yta 1000 m2	Kpl - St	Kerrosala 1000 m2 Vän.yta 1000 m2

 UUDENMAAN LÄÄNI
 NYLANDS LÄN

Teollisuusrakennukset - Industribyggnader	413	834	679	1310	940	2219	123	48
Vesikeskuslämmitys -								
Vattencentralvärme	297	721	361	989	593	1587	19	41
Ilmakeskuslämmitys -								
Luftcentralvärme	50	82	127	243	156	473	5	3
Suora sähkölämmitys -								
Direkt elvärme	22	7	67	50	168	143	10	2
Uuni- tai kamiinalämmitys -								
Ugns- eller kaminuppvärmning	5	1	9	4	-	-	2	-
Ei kiinteää lämmityslaitetta -								
Inga fasta uppvärmningsanordning	24	16	28	14	15	14	1	-
Tuntematon -								
Okänt	15	7	87	10	8	3	86	3
Liikenteen rakennukset - Trafikbyggnader	183	187	238	193	252	308	651	6
Vesikeskuslämmitys -								
Vattencentralvärme	148	133	144	134	181	265	12	4
Ilmakeskuslämmitys -								
Luftcentralvärme	21	51	32	40	15	23	-	-
Suora sähkölämmitys -								
Direkt elvärme	7	1	32	9	38	19	3	-
Uuni- tai kamiinalämmitys -								
Ugns- eller kaminuppvärmning	4	1	3	1	3	-	-	-
Ei kiinteää lämmityslaitetta -								
Inga fasta uppvärmningsanordning	2	-	8	1	11	1	5	-
Tuntematon -								
Okänt	1	1	19	7	4	-	631	1
Muut rakennukset ja tuntemattomat -								
Övriga byggnader och okända	368	378	1224	600	868	817	792	23
Vesikeskuslämmitys -								
Vattencentralvärme	120	247	186	363	650	586	20	9
Ilmakeskuslämmitys -								
Luftcentralvärme	29	38	46	57	47	107	1	2
Suora sähkölämmitys -								
Direkt elvärme	28	12	64	31	131	103	20	2
Uuni- tai kamiinalämmitys -								
Ugns- eller kaminuppvärmning	7	1	13	2	1	-	18	1
Ei kiinteää lämmityslaitetta -								
Inga fasta uppvärmningsanordning	50	26	70	28	20	14	15	2
Tuntematon -								
Okänt	134	55	845	119	19	7	718	6

 TURUN-PORIN LÄÄNI
 ÅBO-BJÖRNEBORGS LÄN

Kaikki rakennukset - Alla byggnader	20117	5658	29322	10174	28955	9683	3554	340
Vesikeskuslämmitys -								
Vattencentralvärme	16085	5040	21504	8517	14968	6578	539	200
Ilmakeskuslämmitys -								
Luftcentralvärme	112	115	410	367	1971	893	41	35
Suora sähkölämmitys -								
Direkt elvärme	1942	229	5355	843	11162	2044	487	58
Uuni- tai kamiinalämmitys -								
Ugns- eller kaminuppvärmning	1463	109	742	57	662	74	359	19
Ei kiinteää lämmityslaitetta -								
Inga fasta uppvärmningsanordning	153	79	183	180	109	71	69	17
Tuntematon -								
Okänt	362	86	1128	211	83	23	2059	10
Varsinaiset asuinrakennukset -								
Egentliga bostadsbyggnader	18076	3985	25924	7266	24383	5325	1797	176
Vesikeskuslämmitys -								
Vattencentralvärme	14813	3696	20075	6466	11872	3323	433	108
Ilmakeskuslämmitys -								
Luftcentralvärme	30	4	199	41	1608	271	25	4
Suora sähkölämmitys -								
Direkt elvärme	1797	180	4913	705	10219	1660	411	47
Uuni- tai kamiinalämmitys -								
Ugns- eller kaminuppvärmning	1370	97	632	46	633	65	243	15
Ei kiinteää lämmityslaitetta -								
Inga fasta uppvärmningsanordning	13	1	12	1	25	2	8	1
Tuntematon -								
Okänt	52	7	93	7	26	3	677	1

Alue, käyttötarkoitus, lämmitystapa Område, användningssyfte, uppvärmningssätt	Raken- nuksia yhteensä Byggnad- er inalles	Rakentamisvuosi - Byggnadsår							
		-1920		1921-1939		1940-1949		1950-1959	
		Kpl - St	Kerrosala 1000 m2 Vän.yta 1000 m2	Kpl - St	Kerrosala 1000 m2 Vän.yta 1000 m2	Kpl - St	Kerrosala 1000 m2 Vän.yta 1000 m2	Kpl - St	Kerrosala 1000 m2 Vän.yta 1000 m2

TURUN-PORIN LÄÄNI
ÅBO-BJÖRNEBORGS LÄN

Erilliset pientalot - Fristående småhus	136424	24498	2504	13009	1199	14075	1236	22850	2182
Vesikeskuslämmitys - Vattencentralvärme	64978	6842	1020	3020	437	4177	487	10667	1238
Ilmakeskuslämmitys - Luftcentralvärme	2083	146	21	36	5	29	3	71	8
Suora sähkölämmitys - Direkt elvärme	35188	5889	586	3538	304	4195	351	6328	457
Uuni- tai kamiinalämmitys - Ugns- eller kaminuppvärmning	32742	11322	855	6331	447	5605	392	6644	471
Ei kiinteää lämmityslaitetta - Inga fasta uppvärmningsanordning	184	60	4	15	1	14	1	37	2
Tuntematon - Okänt	1249	239	18	69	5	56	3	103	7
Kytkeytyt pientalot - Sammanbyggda småhus	5726	761	245	235	57	110	29	120	47
Vesikeskuslämmitys - Vattencentralvärme	3822	264	100	77	20	46	15	106	44
Ilmakeskuslämmitys - Luftcentralvärme	61	2	1	2	-	1	-	-	-
Suora sähkölämmitys - Direkt elvärme	1331	195	55	73	19	24	5	6	1
Uuni- tai kamiinalämmitys - Ugns- eller kaminuppvärmning	437	281	85	83	18	37	8	8	2
Ei kiinteää lämmityslaitetta - Inga fasta uppvärmningsanordning	3	1	-	-	-	2	1	-	-
Tuntematon - Okänt	72	18	3	-	-	-	-	-	-
Asuinkerrostalot - Flervåningsbostadshus	5627	634	436	403	247	313	154	590	816
Vesikeskuslämmitys - Vattencentralvärme	4888	339	353	181	201	219	130	657	808
Ilmakeskuslämmitys - Luftcentralvärme	12	6	2	-	-	1	-	-	-
Suora sähkölämmitys - Direkt elvärme	287	96	33	59	12	60	13	13	4
Uuni- tai kamiinalämmitys - Ugns- eller kaminuppvärmning	423	188	47	163	34	43	12	19	4
Ei kiinteää lämmityslaitetta - Inga fasta uppvärmningsanordning	1	1	-	-	-	-	-	-	-
Tuntematon - Okänt	16	4	-	-	-	-	-	1	-
Muut asuinrakennukset - Övriga bostadsbyggnader	2513	710	61	29	1	12	-	31	-
Vesikeskuslämmitys - Vattencentralvärme	643	125	18	1	-	-	-	1	-
Ilmakeskuslämmitys - Luftcentralvärme	70	5	1	-	-	-	-	-	-
Suora sähkölämmitys - Direkt elvärme	335	162	16	1	-	1	-	2	-
Uuni- tai kamiinalämmitys - Ugns- eller kaminuppvärmning	364	249	12	7	1	1	-	4	-
Ei kiinteää lämmityslaitetta - Inga fasta uppvärmningsanordning	46	27	1	1	-	-	-	1	-
Tuntematon - Okänt	1056	142	4	19	-	10	-	23	-
Myymälä-, majoitus- ja ravitsemisrak.- Butiks-, inkvarterings- o. bespisningsbyggn.	3104	676	303	227	99	157	62	319	140
Vesikeskuslämmitys - Vattencentralvärme	1955	336	236	156	78	104	62	261	132
Ilmakeskuslämmitys - Luftcentralvärme	91	6	6	4	2	1	-	-	-
Suora sähkölämmitys - Direkt elvärme	627	117	28	37	8	30	6	34	5
Uuni- tai kamiinalämmitys - Ugns- eller kaminuppvärmning	179	66	13	20	3	14	3	14	2
Ei kiinteää lämmityslaitetta - Inga fasta uppvärmningsanordning	92	10	4	3	-	5	-	6	-
Tuntematon - Okänt	160	41	15	7	7	3	1	4	-

Alue, käyttötarkoitus, lämmitystapa Område, användningssyfte, uppvärmningssätt	Rakentamivuosi - Byggenaosår							
	1960-1969		1970-1979		1980-1985		Tuntematon - Okänt	
	Kpl - St	Kerrosala 1000 m2 Vän.yta 1000 m2	Kpl - St	Kerrosala 1000 m2 Vän.yta 1000 m2	Kpl - St	Kerrosala 1000 m2 Vän.yta 1000 m2	Kpl - St	Kerrosala 1000 m2 Vän.yta 1000 m2

TURUN-PORIN LÄÄNI
ÄBO-BJÖRNEBORG LÄN

Erilliset pientalot - Fristående småhus	16640	1939	22449	3133	21276	3070	1627	105
Vesikeskuslämmitys -								
Vattencentralvärme	13399	1660	16818	2443	9694	1471	361	48
Ilmakeskuslämmitys -								
Luftcentralvärme	29	4	188	33	1660	237	24	3
Suora sähkölämmitys -								
Direkt elvärme	1781	170	4706	603	9370	1302	381	38
Uuni- tai kamiinalämmitys -								
Ugns- eller kaminuppvärmning	1367	97	632	46	603	55	238	14
Ei kiinteää lämmityslaitetta -								
Inga fasta uppvärmningsanordning	13	1	12	1	25	2	8	1
Tuntematon -								
Okänt	51	7	93	7	24	3	615	1
Kytkeytyt pientalot - Sammanbyggda småhus	415	204	1599	806	2368	1053	118	26
Vesikeskuslämmitys -								
Vattencentralvärme	398	194	1400	707	1492	684	39	19
Ilmakeskuslämmitys -								
Luftcentralvärme	-	-	9	7	46	34	1	-
Suora sähkölämmitys -								
Direkt elvärme	14	9	190	93	806	329	23	6
Uuni- tai kamiinalämmitys -								
Ugns- eller kaminuppvärmning	3	1	-	-	23	7	2	-
Ei kiinteää lämmityslaitetta -								
Inga fasta uppvärmningsanordning	-	-	-	-	-	-	-	-
Tuntematon -								
Okänt	-	-	-	-	1	-	53	-
Asuinkerrostalot - Flervåningsbostadshus	1020	1843	1876	3327	739	1201	52	45
Vesikeskuslämmitys -								
Vattencentralvärme	1016	1842	1857	3317	686	1168	33	42
Ilmakeskuslämmitys -								
Luftcentralvärme	1	1	2	2	2	-	-	-
Suora sähkölämmitys -								
Direkt elvärme	2	-	17	9	43	29	7	2
Uuni- tai kamiinalämmitys -								
Ugns- eller kaminuppvärmning	-	-	-	-	7	4	3	1
Ei kiinteää lämmityslaitetta -								
Inga fasta uppvärmningsanordning	-	-	-	-	-	-	-	-
Tuntematon -								
Okänt	1	-	-	-	1	-	9	-
Muut asuinrakennukset -								
Övriga bostadsbyggnader	17	-	379	7	671	51	664	4
Vesikeskuslämmitys -								
Vattencentralvärme	-	-	39	4	464	29	13	1
Ilmakeskuslämmitys -								
Luftcentralvärme	-	-	-	-	65	8	-	-
Suora sähkölämmitys -								
Direkt elvärme	2	-	16	1	132	13	19	1
Uuni- tai kamiinalämmitys -								
Ugns- eller kaminuppvärmning	3	-	31	1	4	-	65	1
Ei kiinteää lämmityslaitetta -								
Inga fasta uppvärmningsanordning	-	-	8	-	-	-	8	-
Tuntematon -								
Okänt	12	-	285	1	6	-	559	-
Myymälä-, majoitus- ja ravitsemisrak.-								
Butiks-, inkvarterings- o. bespisningsbyggn.	442	231	551	494	726	543	106	12
Vesikeskuslämmitys -								
Vattencentralvärme	312	210	309	395	462	427	15	7
Ilmakeskuslämmitys -								
Luftcentralvärme	6	9	35	72	38	53	1	1
Suora sähkölämmitys -								
Direkt elvärme	46	7	132	24	213	64	18	2
Uuni- tai kamiinalämmitys -								
Ugns- eller kaminuppvärmning	20	1	31	1	6	2	8	-
Ei kiinteää lämmityslaitetta -								
Inga fasta uppvärmningsanordning	42	3	19	1	5	-	2	-
Tuntematon -								
Okänt	16	1	25	1	2	7	62	2

Alue, käyttötarkoitus, lämmitystapa Område, användningssyfte, uppvärmningssätt	Raken- nuksia yhteensä Byggnad- er inalles	Rakentamivuosi - Byggnadsår							
		-1920		1921-1939		1940-1949		1950-1959	
		Kpl - St	Kerrosala 1000 m2 Vän.yta	Kpl - St	Kerrosala 1000 m2 Vän.yta	Kpl - St	Kerrosala 1000 m2 Vän.yta	Kpl - St	Kerrosala 1000 m2 Vän.yta

TURUN-PORIN LÄÄNI
ÅBO-BJÖRNEBORGS LÄN

Hoitoalan rakennukset - Vårdbyggnader	653	139	147	46	64	26	9	83	64
Vesikeskuslämmitys - Vattencentralvärme	561	98	135	39	62	24	8	78	64
Ilmakeskuslämmitys - Luftcentralvärme	5	1	2	-	-	-	-	-	-
Suora sähkölämmitys - Direkt elvärme	58	29	8	6	1	2	-	4	1
Uuni- tai kamiinalämmitys - Ugns- eller kaminuppvärmning	6	4	1	2	-	-	-	-	-
Ei kiinteää lämmityslaitetta - Inga fasta uppvärmningsanordning	-	-	-	-	-	-	-	-	-
Tuntematon - Okänt	23	7	1	-	-	-	-	1	-
Toimisto- ja hallintorakennukset - Kontors- och förvaltningsbyggnader	1413	319	302	76	61	58	25	175	105
Vesikeskuslämmitys - Vattencentralvärme	1047	225	261	54	56	34	21	159	89
Ilmakeskuslämmitys - Luftcentralvärme	31	8	6	2	1	2	-	3	14
Suora sähkölämmitys - Direkt elvärme	260	59	21	16	3	13	2	12	3
Uuni- tai kamiinalämmitys - Ugns- eller kaminuppvärmning	30	14	4	3	-	8	1	1	-
Ei kiinteää lämmityslaitetta - Inga fasta uppvärmningsanordning	4	4	1	-	-	-	-	-	-
Tuntematon - Okänt	41	9	9	-	-	1	1	-	-
Kokoontumisrak. - Byggn. för samlingslokaler	1162	403	163	104	43	34	16	84	45
Vesikeskuslämmitys - Vattencentralvärme	518	155	96	46	26	16	10	43	34
Ilmakeskuslämmitys - Luftcentralvärme	54	22	13	6	2	3	1	-	-
Suora sähkölämmitys - Direkt elvärme	325	131	34	30	9	13	3	17	5
Uuni- tai kamiinalämmitys - Ugns- eller kaminuppvärmning	120	65	14	21	6	-	-	15	3
Ei kiinteää lämmityslaitetta - Inga fasta uppvärmningsanordning	44	20	5	2	-	2	2	4	1
Tuntematon - Okänt	101	10	1	-	-	-	-	5	1
Opetusrakennukset - Undervisningsbyggnader	1101	316	391	123	91	39	24	193	312
Vesikeskuslämmitys - Vattencentralvärme	908	235	360	81	79	32	22	182	308
Ilmakeskuslämmitys - Luftcentralvärme	6	2	8	1	-	-	-	-	-
Suora sähkölämmitys - Direkt elvärme	105	45	14	22	6	4	1	6	2
Uuni- tai kamiinalämmitys - Ugns- eller kaminuppvärmning	64	30	9	17	5	3	-	3	1
Ei kiinteää lämmityslaitetta - Inga fasta uppvärmningsanordning	3	-	-	1	-	-	-	-	-
Tuntematon - Okänt	25	4	1	1	-	-	-	2	1
Teollisuusrakennukset - Industribyggnader	3645	601	766	166	225	147	150	278	256
Vesikeskuslämmitys - Vattencentralvärme	1961	275	549	83	176	69	117	171	205
Ilmakeskuslämmitys - Luftcentralvärme	426	60	74	6	10	8	5	15	16
Suora sähkölämmitys - Direkt elvärme	527	94	41	23	10	16	6	28	10
Uuni- tai kamiinalämmitys - Ugns- eller kaminuppvärmning	165	49	20	19	3	23	4	23	6
Ei kiinteää lämmityslaitetta - Inga fasta uppvärmningsanordning	279	73	39	23	21	21	16	32	15
Tuntematon - Okänt	287	60	34	11	5	10	2	9	4

Alue, käyttötarkoitus, lämmitystapa Område, användningssyfte, uppvärmningssätt	Rakentamisvuosi - Byggnadsår							
	1960-1969		1970-1979		1980-1985		Tuntematon - Okänt	
	Kp1 - St	Kerrosala 1000 m2 Vän.yta 1000 m2	Kp1 - St	Kerrosala 1000 m2 Vän.yta 1000 m2	Kp1 - St	Kerrosala 1000 m2 Vän.yta 1000 m2	Kp1 - St	Kerrosala 1000 m2 Vän.yta 1000 m2

TURUN-PORIN LÄÄNI
ÅBO-BJÖRNEBORGS LÄN

Hoitoalan rakennukset - Vårdbyggnader	58	90	97	124	190	350	14	17
Vesikeskuslämmitys - Vattencentralvärme	57	79	91	123	170	339	4	5
Ilmakeskuslämmitys - Luftcentralvärme	-	-	-	-	2	3	2	11
Suora sähkölämmitys - Direkt elvärme	-	-	3	1	14	2	1	-
Uuni- tai kamiinalämmitys - Ugns- eller kaminuppvärmning	-	-	-	-	-	-	-	-
Ei kiinteää lämmityslaitetta - Inga fasta uppvärmningsanordning	-	-	-	-	-	-	-	-
Tuntematon - Okänt	1	11	3	-	4	6	7	1
Toimisto- ja hallintorakennukset - Kontors- och förvaltningsbyggnader	206	145	188	258	348	439	44	19
Vesikeskuslämmitys - Vattencentralvärme	180	126	126	219	255	402	14	17
Ilmakeskuslämmitys - Luftcentralvärme	6	9	4	18	5	7	1	-
Suora sähkölämmitys - Direkt elvärme	18	4	49	8	85	29	8	2
Uuni- tai kamiinalämmitys - Ugns- eller kaminuppvärmning	1	-	1	-	2	1	-	-
Ei kiinteää lämmityslaitetta - Inga fasta uppvärmningsanordning	-	-	-	-	-	-	-	-
Tuntematon - Okänt	1	4	8	14	1	-	21	-
Kokoontumisrak. - Byggn. för samlingslokaler	94	78	136	126	209	187	98	8
Vesikeskuslämmitys - Vattencentralvärme	67	71	82	89	106	115	3	3
Ilmakeskuslämmitys - Luftcentralvärme	2	2	8	12	10	32	4	1
Suora sähkölämmitys - Direkt elvärme	6	1	37	10	85	35	6	1
Uuni- tai kamiinalämmitys - Ugns- eller kaminuppvärmning	11	1	3	-	3	-	2	-
Ei kiinteää lämmityslaitetta - Inga fasta uppvärmningsanordning	6	3	4	16	4	4	2	-
Tuntematon - Okänt	2	-	2	-	1	-	81	3
Opetusrakennukset - Undervisningsbyggnader	109	272	109	242	191	369	21	6
Vesikeskuslämmitys - Vattencentralvärme	107	271	101	238	162	357	8	6
Ilmakeskuslämmitys - Luftcentralvärme	-	-	1	2	2	6	-	-
Suora sähkölämmitys - Direkt elvärme	1	-	4	1	22	7	1	-
Uuni- tai kamiinalämmitys - Ugns- eller kaminuppvärmning	-	-	-	-	1	-	-	-
Ei kiinteää lämmityslaitetta - Inga fasta uppvärmningsanordning	1	-	1	-	-	-	-	-
Tuntematon - Okänt	-	-	2	1	4	-	12	-
Teollisuusrakennukset - Industribyggnader	428	622	769	1123	1102	1695	155	57
Vesikeskuslämmitys - Vattencentralvärme	266	387	427	763	647	1053	23	26
Ilmakeskuslämmitys - Luftcentralvärme	43	74	112	186	186	462	6	17
Suora sähkölämmitys - Direkt elvärme	38	19	98	64	224	152	6	3
Uuni- tai kamiinalämmitys - Ugns- eller kaminuppvärmning	28	4	17	6	4	5	2	-
Ei kiinteää lämmityslaitetta - Inga fasta uppvärmningsanordning	33	32	48	71	35	22	14	10
Tuntematon - Okänt	20	6	67	43	6	2	104	-

Alue, käyttötarkoitus, lämmitystapa Område, användningssyfte, uppvärmningssätt	Raken- nuksia yhteensä Byggnä- der inalles	Rakentamivuosi - Byggnadsår							
		-1920		1921-1939		1940-1949		1950-1959	
		Kpl	St	Kerrosala 1000 m2 Vän.yta 1000 m2	Kpl	St	Kerrosala 1000 m2 Vän.yta 1000 m2	Kpl	St

TURUN-PORIN LÄÄNI
ÅBO-BJÖRNEBORGS LÄN

Liikenteen rakennukset - Trafikbyggnader	1194	162	73	50	24	37	16	113	44
Vesikeskuslämmitys - Vattencentralvärme	728	75	56	30	19	23	13	90	40
Ilmakeskuslämmitys - Luftcentralvärme	69	7	6	3	1	1	-	2	-
Suora sähkölämmitys - Direkt elvärme	139	24	5	4	2	2	2	11	2
Uuni- tai kamiinalämmitys - Ugns- eller kaminuppvärmning	69	25	4	6	1	7	1	3	1
Ei kiinteää lämmityslaitetta - Inga fasta uppvärmningsanordning	57	10	2	5	1	3	-	4	1
Tuntematon - Okänt	142	11	1	2	-	1	-	3	1
Muut rakennukset ja tuntemattomat - Övriga byggnader och okända	5946	1728	466	533	93	361	76	519	114
Vesikeskuslämmitys - Vattencentralvärme	1233	210	206	36	26	39	31	65	37
Ilmakeskuslämmitys - Luftcentralvärme	90	10	20	-	-	1	-	2	1
Suora sähkölämmitys - Direkt elvärme	445	163	35	22	2	16	2	30	4
Uuni- tai kamiinalämmitys - Ugns- eller kaminuppvärmning	693	380	30	112	10	65	5	49	3
Ei kiinteää lämmityslaitetta - Inga fasta uppvärmningsanordning	432	154	64	22	15	31	12	36	21
Tuntematon - Okänt	3053	821	112	341	39	209	27	337	48

AHVENANMAAN MAAKUNTA
LANDSKAPET ÅLAND

Kaikki rakennukset - Alla byggnader	7784	1610	193	546	78	350	48	842	146
Vesikeskuslämmitys - Vattencentralvärme	4588	652	101	319	58	258	38	725	134
Ilmakeskuslämmitys - Luftcentralvärme	129	15	4	3	-	2	1	2	-
Suora sähkölämmitys - Direkt elvärme	1199	294	29	74	7	30	5	38	4
Uuni- tai kamiinalämmitys - Ugns- eller kaminuppvärmning	887	532	44	142	12	51	4	68	5
Ei kiinteää lämmityslaitetta - Inga fasta uppvärmningsanordning	28	14	7	3	-	1	-	1	1
Tuntematon - Okänt	953	103	8	5	-	8	1	8	1
Varsinaiset asuinrakennukset - Egentliga bostadsbyggnader	6299	1425	152	519	66	334	39	794	115
Vesikeskuslämmitys - Vattencentralvärme	4142	587	78	305	47	246	32	688	106
Ilmakeskuslämmitys - Luftcentralvärme	92	12	1	3	-	1	-	2	-
Suora sähkölämmitys - Direkt elvärme	1030	264	26	68	6	29	2	36	3
Uuni- tai kamiinalämmitys - Ugns- eller kaminuppvärmning	847	511	42	138	12	51	4	64	5
Ei kiinteää lämmityslaitetta - Inga fasta uppvärmningsanordning	19	11	1	2	-	1	-	-	-
Tuntematon - Okänt	169	40	3	3	-	6	-	4	1
Erilliset pientalot - Fristående småhus	5914	1396	145	484	56	317	35	749	87
Vesikeskuslämmitys - Vattencentralvärme	3810	563	72	272	38	231	28	646	79
Ilmakeskuslämmitys - Luftcentralvärme	92	12	1	3	-	1	-	2	-
Suora sähkölämmitys - Direkt elvärme	981	259	25	66	6	28	2	35	3
Uuni- tai kamiinalämmitys - Ugns- eller kaminuppvärmning	847	511	42	138	12	51	4	64	5
Ei kiinteää lämmityslaitetta - Inga fasta uppvärmningsanordning	19	11	1	2	-	1	-	-	-
Tuntematon - Okänt	165	40	3	3	-	5	-	2	-

Alue, käyttötarkoitus, lämmitystapa Område, användningssyfte, uppvärmningssätt	Rakentamisvuosi - Byggnadsår							
	1960-1969		1970-1979		1980-1985		Tuntematon - Okänt	
	Kpl - St	Kerrosala 1000 m2 Vän.yta 1000 m2	Kpl - St	Kerrosala 1000 m2 Vän.yta 1000 m2	Kpl - St	Kerrosala 1000 m2 Vän.yta 1000 m2	Kpl - St	Kerrosala 1000 m2 Vän.yta 1000 m2

 TURUN-PORIN LÄÄNI
 ÅBO-BJÖRNEBORGS LÄN

Liikenteen rakennukset - Trafikbyggnader	257	137	222	118	238	135	125	7
Vesikeskuslämmitys -								
Vattencentralvärme	199	118	128	89	174	105	9	6
Ilmakeskuslämmitys -								
Luftcentralvärme	17	9	19	10	19	17	1	-
Suora sähkölämmitys -								
Direkt elvärme	16	4	42	8	38	12	2	-
Uuni- tai kamiinalämmitys -								
Ugns- eller kaminuppvärmning	7	2	7	1	3	-	1	-
Ei kiinteää lämmityslaitetta -								
Inga fasta uppvärmningsanordning	12	4	14	2	2	-	7	-
Tuntematon -								
Okänt	6	1	12	8	2	1	105	-
Muut rakennukset ja tuntemattomat -								
Övriga byggnader och okända	431	197	947	418	897	588	530	33
Vesikeskuslämmitys -								
Vattencentralvärme	84	82	126	131	656	429	17	21
Ilmakeskuslämmitys -								
Luftcentralvärme	8	8	32	26	36	34	1	-
Suora sähkölämmitys -								
Direkt elvärme	18	14	61	32	130	79	15	2
Uuni- tai kamiinalämmitys -								
Ugns- eller kaminuppvärmning	23	3	20	2	6	1	38	1
Ei kiinteää lämmityslaitetta -								
Inga fasta uppvärmningsanordning	46	35	77	89	38	42	28	6
Tuntematon -								
Okänt	252	65	631	137	31	5	431	3

 AHVENANMAAN MAAKUNTA
 LANDSKAPET ÅLAND

Kaikki rakennukset - Alla byggnader	804	181	1613	307	1420	326	599	10
Vesikeskuslämmitys -								
Vattencentralvärme	709	167	1043	275	847	219	35	6
Ilmakeskuslämmitys -								
Luftcentralvärme	11	7	10	2	84	30	2	-
Suora sähkölämmitys -								
Direkt elvärme	37	3	219	23	470	76	37	3
Uuni- tai kamiinalämmitys -								
Ugns- eller kaminuppvärmning	34	3	32	2	12	1	16	-
Ei kiinteää lämmityslaitetta -								
Inga fasta uppvärmningsanordning	2	-	6	1	-	-	1	-
Tuntematon -								
Okänt	11	2	303	3	7	-	508	1
Varsinaiset asuinrakennukset -								
Egentliga bostadsbyggnader	736	129	1213	229	1111	184	167	10
Vesikeskuslämmitys -								
Vattencentralvärme	662	122	980	204	644	116	30	6
Ilmakeskuslämmitys -								
Luftcentralvärme	4	1	6	1	62	8	2	-
Suora sähkölämmitys -								
Direkt elvärme	31	3	174	20	393	69	35	3
Uuni- tai kamiinalämmitys -								
Ugns- eller kaminuppvärmning	33	3	27	2	10	1	13	-
Ei kiinteää lämmityslaitetta -								
Inga fasta uppvärmningsanordning	2	-	2	-	-	-	1	-
Tuntematon -								
Okänt	4	-	24	2	2	-	85	1
Erilliset pientalot - Fristående småhus	675	76	1102	141	1030	138	161	7
Vesikeskuslämmitys -								
Vattencentralvärme	603	70	875	117	595	82	25	3
Ilmakeskuslämmitys -								
Luftcentralvärme	4	1	6	1	62	8	2	-
Suora sähkölämmitys -								
Direkt elvärme	29	2	168	18	361	47	35	3
Uuni- tai kamiinalämmitys -								
Ugns- eller kaminuppvärmning	33	3	27	2	10	1	13	-
Ei kiinteää lämmityslaitetta -								
Inga fasta uppvärmningsanordning	2	-	2	-	-	-	1	-
Tuntematon -								
Okänt	4	-	24	2	2	-	85	1

Alue, käyttötarkoitus, lämmitystapa Område, användningssyfte, uppvärmningsätt	Raken- nuksia yhteensä Byggnad- er inalles	Rakentamisvuosi - Byggnadsår							
		-1920		1921-1939		1940-1949		1950-1959	
		Kp1 - St	Kerrosala 1000 m2 Vän.yta 1000 m2	Kp1 - St	Kerrosala 1000 m2 Vän.yta 1000 m2	Kp1 - St	Kerrosala 1000 m2 Vän.yta 1000 m2	Kp1 - St	Kerrosala 1000 m2 Vän.yta 1000 m2

 AHVENANMAAN MAAKUNTA
 LANDSKAPET ÅLAND

Kytkeytyt pientalot - Sammanbyggda småhus	106	2	-	-	-	-	-	2	1
Vesikeskuslämmitys - Vattencentralvärme	75	2	-	-	-	-	-	1	1
Ilmakeskuslämmitys - Luftcentralvärme	-	-	-	-	-	-	-	-	-
Suora sähkölämmitys - Direkt elvärme	30	-	-	-	-	-	-	1	-
Uuni- tai kamiinalämmitys - Ugns- eller kaminuppvärmning	-	-	-	-	-	-	-	-	-
Ei kiinteää lämmityslaitetta - Inga fasta uppvärmningsanordning	-	-	-	-	-	-	-	-	-
Tuntematon - Okänt	1	-	-	-	-	-	-	-	-
Asuinkerrostalot - Flervåningsbostadshus	279	27	7	35	10	17	4	43	27
Vesikeskuslämmitys - Vattencentralvärme	257	22	6	33	9	15	4	41	26
Ilmakeskuslämmitys - Luftcentralvärme	-	-	-	-	-	-	-	-	-
Suora sähkölämmitys - Direkt elvärme	19	5	1	2	-	1	-	-	-
Uuni- tai kamiinalämmitys - Ugns- eller kaminuppvärmning	-	-	-	-	-	-	-	-	-
Ei kiinteää lämmityslaitetta - Inga fasta uppvärmningsanordning	-	-	-	-	-	-	-	-	-
Tuntematon - Okänt	3	-	-	-	-	1	-	2	1
Muut asuinrakennukset - Övriga bostadsbyggnader	882	84	6	1	-	-	-	1	-
Vesikeskuslämmitys - Vattencentralvärme	116	25	3	-	-	-	-	-	-
Ilmakeskuslämmitys - Luftcentralvärme	7	1	-	-	-	-	-	-	-
Suora sähkölämmitys - Direkt elvärme	48	14	1	-	-	-	-	-	-
Uuni- tai kamiinalämmitys - Ugns- eller kaminuppvärmning	15	8	1	1	-	-	-	1	-
Ei kiinteää lämmityslaitetta - Inga fasta uppvärmningsanordning	1	1	-	-	-	-	-	-	-
Tuntematon - Okänt	695	35	2	-	-	-	-	-	-
Myymälä-, majoitus- ja ravitsemisrak.- Butiks-, inkvarterings- o. bespisningsbyggn.	190	19	3	9	2	5	3	13	5
Vesikeskuslämmitys - Vattencentralvärme	91	7	2	3	2	4	3	12	5
Ilmakeskuslämmitys - Luftcentralvärme	4	-	-	-	-	1	1	-	-
Suora sähkölämmitys - Direkt elvärme	66	5	-	3	-	-	-	1	-
Uuni- tai kamiinalämmitys - Ugns- eller kaminuppvärmning	10	4	-	2	-	-	-	-	-
Ei kiinteää lämmityslaitetta - Inga fasta uppvärmningsanordning	4	-	-	1	-	-	-	-	-
Tuntematon - Okänt	15	3	-	-	-	-	-	-	-
Hoitotalan rakennukset - Vårdbyggnader	28	6	3	2	-	-	-	5	16
Vesikeskuslämmitys - Vattencentralvärme	21	5	1	-	-	-	-	5	16
Ilmakeskuslämmitys - Luftcentralvärme	1	1	2	-	-	-	-	-	-
Suora sähkölämmitys - Direkt elvärme	6	-	-	2	-	-	-	-	-
Uuni- tai kamiinalämmitys - Ugns- eller kaminuppvärmning	-	-	-	-	-	-	-	-	-
Ei kiinteää lämmityslaitetta - Inga fasta uppvärmningsanordning	-	-	-	-	-	-	-	-	-
Tuntematon - Okänt	-	-	-	-	-	-	-	-	-

Alue, käyttötarkoitus, lämmitystapa Område, användningssyfte, uppvärmningssätt	Rakentamisvuosi - Byggnadsår							
	1960-1969		1970-1979		1980-1985		Tuntematon - Okänt	
	Kpl - St	Kerrosala 1000 m2 Vän.yta 1000 m2	Kpl - St	Kerrosala 1000 m2 Vän.yta 1000 m2	Kpl - St	Kerrosala 1000 m2 Vän.yta 1000 m2	Kpl - St	Kerrosala 1000 m2 Vän.yta 1000 m2

 AHVENANMAAN MAAKUNTA
 LANDSKAPET ÅLAND

Kytkeyt pientalot - Sammanbyggda småhus	17	11	35	14	46	17	4	1
Vesikeskuslämmitys -								
Vattencentralvärme	16	11	32	13	21	8	3	1
Ilmakeskuslämmitys -								
Luftcentralvärme	-	-	-	-	-	-	-	-
Suora sähkölämmitys -								
Direkt elvärme	1	-	3	1	25	8	-	-
Uuni- tai kamiinalämmitys -								
Ugns- eller kaminuppvärmning	-	-	-	-	-	-	-	-
Ei kiinteää lämmityslaitetta -								
Inga fasta uppvärmningsanordning	-	-	-	-	-	-	-	-
Tuntematon -							1	-
Okänt	-	-	-	-	-	-	-	-
Asuinkerrostalot - Flervåningsbostadshus	44	41	76	74	35	29	2	1
Vesikeskuslämmitys -								
Vattencentralvärme	43	41	73	73	28	26	2	1
Ilmakeskuslämmitys -								
Luftcentralvärme	-	-	-	-	-	-	-	-
Suora sähkölämmitys -								
Direkt elvärme	1	-	3	1	7	4	-	-
Uuni- tai kamiinalämmitys -								
Ugns- eller kaminuppvärmning	-	-	-	-	-	-	-	-
Ei kiinteää lämmityslaitetta -								
Inga fasta uppvärmningsanordning	-	-	-	-	-	-	-	-
Tuntematon -								
Okänt	-	-	-	-	-	-	-	-
Muut asuinrakennukset -								
Övriga bostadsbyggnader	1	-	266	2	117	5	412	-
Vesikeskuslämmitys -								
Vattencentralvärme	-	-	8	1	79	2	4	-
Ilmakeskuslämmitys -								
Luftcentralvärme	-	-	-	-	6	1	-	-
Suora sähkölämmitys -								
Direkt elvärme	1	-	6	1	27	2	-	-
Uuni- tai kamiinalämmitys -								
Ugns- eller kaminuppvärmning	-	-	3	-	1	-	1	-
Ei kiinteää lämmityslaitetta -								
Inga fasta uppvärmningsanordning	-	-	-	-	-	-	-	-
Tuntematon -								
Okänt	-	-	249	-	4	-	407	-
Myyvälä-, majoitus- ja ravitsemisrak.-								
Butiks-, inkvarterings- o. bespisningsbyggn.	18	12	63	26	58	34	5	-
Vesikeskuslämmitys -								
Vattencentralvärme	14	12	18	25	33	26	-	-
Ilmakeskuslämmitys -								
Luftcentralvärme	-	-	-	-	3	3	-	-
Suora sähkölämmitys -								
Direkt elvärme	3	-	32	2	21	4	1	-
Uuni- tai kamiinalämmitys -								
Ugns- eller kaminuppvärmning	1	-	1	-	1	-	1	-
Ei kiinteää lämmityslaitetta -								
Inga fasta uppvärmningsanordning	-	-	3	-	-	-	-	-
Tuntematon -								
Okänt	-	-	9	-	-	-	3	-
Hoitoalan rakennukset - Vårdbyggnader	4	3	3	1	8	4	-	-
Vesikeskuslämmitys -								
Vattencentralvärme	4	3	2	1	6	3	-	-
Ilmakeskuslämmitys -								
Luftcentralvärme	-	-	-	-	-	-	-	-
Suora sähkölämmitys -								
Direkt elvärme	-	-	1	-	3	1	-	-
Uuni- tai kamiinalämmitys -								
Ugns- eller kaminuppvärmning	-	-	-	-	-	-	-	-
Ei kiinteää lämmityslaitetta -								
Inga fasta uppvärmningsanordning	-	-	-	-	-	-	-	-
Tuntematon -								
Okänt	-	-	-	-	-	-	-	-

Alue, käyttötarkoitus, lämmitystapa Område, användningssyfte, uppvärmningsätt	Raken- nuksia yhteensä Byggnä- der inalles	Rakentamivuosi - Byggnadsår							
		-1920		1921-1939		1940-1949		1950-1959	
		Kp1 - St	Kerrosala 1000 m2 Vän.yta 1000 m2	Kp1 - St	Kerrosala 1000 m2 Vän.yta 1000 m2	Kp1 - St	Kerrosala 1000 m2 Vän.yta 1000 m2	Kp1 - St	Kerrosala 1000 m2 Vän.yta 1000 m2

 AHVENANMAAN MAAKUNTA
 LANDSKAPET ÅLAND

Toimisto- ja hallintorakennukset - Kontors- och förvaltningsbyggnader	61	11	3	4	3	1	-	3	1
Vesikeskuslämmitys - Vattencentralvärme	46	7	2	4	3	1	-	3	1
Ilmakeskuslämmitys - Luftcentralvärme	1	-	-	-	-	-	-	-	-
Suora sähkölämmitys - Direkt elvärme	8	2	-	-	-	-	-	-	-
Uuni- tai kamiinalämmitys - Ugns- eller kaminuppvärmning	1	1	-	-	-	-	-	-	-
Ei kiinteää lämmityslaitetta - Inga fasta uppvärmningsanordning	-	-	-	-	-	-	-	-	-
Tuntematon - Okänt	6	1	-	-	-	-	-	-	-
Kokoontumisrak. - Byggn. för samlingslokaler	32	8	3	2	1	1	2	3	1
Vesikeskuslämmitys - Vattencentralvärme	22	5	2	1	1	1	2	2	-
Ilmakeskuslämmitys - Luftcentralvärme	2	1	-	-	-	-	-	-	-
Suora sähkölämmitys - Direkt elvärme	5	-	-	-	-	-	-	1	-
Uuni- tai kamiinalämmitys - Ugns- eller kaminuppvärmning	2	1	-	1	-	-	-	-	-
Ei kiinteää lämmityslaitetta - Inga fasta uppvärmningsanordning	-	-	-	-	-	-	-	-	-
Tuntematon - Okänt	1	1	-	-	-	-	-	-	-
Opetusrakennukset - Undervisningsbyggnader	41	6	4	3	2	1	-	11	5
Vesikeskuslämmitys - Vattencentralvärme	39	6	4	3	2	1	-	10	5
Ilmakeskuslämmitys - Luftcentralvärme	-	-	-	-	-	-	-	-	-
Suora sähkölämmitys - Direkt elvärme	-	-	-	-	-	-	-	-	-
Uuni- tai kamiinalämmitys - Ugns- eller kaminuppvärmning	1	-	-	-	-	-	-	1	-
Ei kiinteää lämmityslaitetta - Inga fasta uppvärmningsanordning	-	-	-	-	-	-	-	-	-
Tuntematon - Okänt	1	-	-	-	-	-	-	-	-
Teollisuusrakennukset - Industribyggnader	103	11	4	4	3	4	3	6	2
Vesikeskuslämmitys - Vattencentralvärme	54	4	3	3	3	3	-	4	2
Ilmakeskuslämmitys - Luftcentralvärme	15	-	-	-	-	-	-	-	-
Suora sähkölämmitys - Direkt elvärme	18	2	1	1	-	1	2	-	-
Uuni- tai kamiinalämmitys - Ugns- eller kaminuppvärmning	5	4	1	-	-	-	-	1	-
Ei kiinteää lämmityslaitetta - Inga fasta uppvärmningsanordning	1	-	-	-	-	-	-	1	1
Tuntematon - Okänt	10	1	-	-	-	-	-	-	-
Liikenteen rakennukset - Trafikbyggnader	29	4	1	-	-	-	-	1	-
Vesikeskuslämmitys - Vattencentralvärme	19	3	1	-	-	-	-	-	-
Ilmakeskuslämmitys - Luftcentralvärme	1	-	-	-	-	-	-	-	-
Suora sähkölämmitys - Direkt elvärme	6	1	-	-	-	-	-	-	-
Uuni- tai kamiinalämmitys - Ugns- eller kaminuppvärmning	2	-	-	-	-	-	-	1	-
Ei kiinteää lämmityslaitetta - Inga fasta uppvärmningsanordning	-	-	-	-	-	-	-	-	-
Tuntematon - Okänt	1	-	-	-	-	-	-	-	-

Alue, käyttötarkoitus, lämmitystapa Område, användningssyfte, uppvärmningssätt	Rakentamisvuosi - Byggnadsår							
	1960-1969		1970-1979		1980-1985		Tuntematon - Okänt	
	Kp1 - St	Kerrosala 1000 m2 Vän.yta 1000 m2	Kp1 - St	Kerrosala 1000 m2 Vän.yta 1000 m2	Kp1 - St	Kerrosala 1000 m2 Vän.yta 1000 m2	Kp1 - St	Kerrosala 1000 m2 Vän.yta 1000 m2

 AHVENANMAAN MAAKUNTA
 LANDSKAPET ÅLAND

Toimisto- ja hallintorakennukset - Kontors- och förvaltningsbyggnader	8	4	9	3	22	28	3	-
Vesikeskuslämmitys -								
Vattencentralvärme	8	4	5	3	18	26	-	-
Ilmakeskuslämmitys -								
Luftcentralvärme	-	-	-	-	1	2	-	-
Suora sähkölämmitys -								
Direkt elvärme	-	-	2	-	3	1	1	-
Uuni- tai kamiinalämmitys -								
Ugns- eller kaminuppvärmning	-	-	-	-	-	-	-	-
Ei kiinteää lämmityslaitetta -								
Inga fasta uppvärmningsanordning	-	-	-	-	-	-	-	-
Tuntematon -								
Okänt	-	-	2	-	-	-	2	-
Kokoontumisrak. - Byggn. för samlingslokaler	6	10	1	1	11	9	-	-
Vesikeskuslämmitys -								
Vattencentralvärme	5	9	1	1	7	8	-	-
Ilmakeskuslämmitys -								
Luftcentralvärme	1	1	-	-	-	-	-	-
Suora sähkölämmitys -								
Direkt elvärme	-	-	-	-	4	1	-	-
Uuni- tai kamiinalämmitys -								
Ugns- eller kaminuppvärmning	-	-	-	-	-	-	-	-
Ei kiinteää lämmityslaitetta -								
Inga fasta uppvärmningsanordning	-	-	-	-	-	-	-	-
Tuntematon -								
Okänt	-	-	-	-	-	-	-	-
Opetusrakennukset - Undervisningsbyggnader	4	3	6	18	9	15	1	-
Vesikeskuslämmitys -								
Vattencentralvärme	4	3	6	18	9	15	-	-
Ilmakeskuslämmitys -								
Luftcentralvärme	-	-	-	-	-	-	-	-
Suora sähkölämmitys -								
Direkt elvärme	-	-	-	-	-	-	-	-
Uuni- tai kamiinalämmitys -								
Ugns- eller kaminuppvärmning	-	-	-	-	-	-	-	-
Ei kiinteää lämmityslaitetta -								
Inga fasta uppvärmningsanordning	-	-	-	-	-	-	-	-
Tuntematon -								
Okänt	-	-	-	-	-	-	1	-
Teollisuusrakennukset - Industribyggnader	16	17	24	17	36	22	3	-
Vesikeskuslämmitys -								
Vattencentralvärme	8	12	14	16	17	8	1	-
Ilmakeskuslämmitys -								
Luftcentralvärme	5	4	2	-	8	10	-	-
Suora sähkölämmitys -								
Direkt elvärme	1	-	2	1	11	4	-	-
Uuni- tai kamiinalämmitys -								
Ugns- eller kaminuppvärmning	-	-	-	-	-	-	-	-
Ei kiinteää lämmityslaitetta -								
Inga fasta uppvärmningsanordning	-	-	-	-	-	-	-	-
Tuntematon -								
Okänt	1	-	6	-	-	-	2	-
Liikenteen rakennukset - Trafikbyggnader	1	-	9	5	14	7	-	-
Vesikeskuslämmitys -								
Vattencentralvärme	-	-	5	5	11	7	-	-
Ilmakeskuslämmitys -								
Luftcentralvärme	-	-	-	-	1	-	-	-
Suora sähkölämmitys -								
Direkt elvärme	1	-	2	-	2	-	-	-
Uuni- tai kamiinalämmitys -								
Ugns- eller kaminuppvärmning	-	-	1	-	-	-	-	-
Ei kiinteää lämmityslaitetta -								
Inga fasta uppvärmningsanordning	-	-	-	-	-	-	-	-
Tuntematon -								
Okänt	-	-	1	-	-	-	-	-

Alue, käyttötarkoitus, lämmitystapa Område, användningssyfte, uppvärmningssätt	Raken- nuksia yhteensä Byggnad- er inalles	Rakentamisvuosi - Byggnadsår							
		-1920		1921-1939		1940-1949		1950-1959	
		Kp1 - St	Kerrosala 1000 m2 Vän.yta 1000 m2	Kp1 - St	Kerrosala 1000 m2 Vän.yta 1000 m2	Kp1 - St	Kerrosala 1000 m2 Vän.yta 1000 m2	Kp1 - St	Kerrosala 1000 m2 Vän.yta 1000 m2

AHVENANMAAN MAAKUNTA
LANDSKAPET ÅLAND

Muut rakennukset ja tuntemattomat - Övriga byggnader och okända	119	36	13	2	-	4	1	5	1
Vesikeskuslämmitys - Vattencentralvärme	38	3	4	-	-	2	-	1	-
Ilmakeskuslämmitys - Luftcentralvärme	6	-	-	-	-	-	-	-	-
Suora sähkölämmitys - Direkt elvärme	12	6	1	-	-	-	-	-	-
Uuni- tai kamiinalämmitys - Ugns- eller kaminuppvärmning	4	3	-	-	-	-	-	-	-
Ei kiinteää lämmityslaitetta - Inga fasta uppvärmningsanordning	3	2	6	-	-	-	-	-	-
Tuntematon - Okänt	66	22	2	2	-	2	-	4	-

HÄMEEN LÄÄNI
TAVASTEHUS LÄN

Kaikki rakennukset - Alla byggnader	131937	17240	4280	12569	2074	14201	1937	22515	4359
Vesikeskuslämmitys - Vattencentralvärme	63513	5359	2728	2920	1142	3543	981	10031	3260
Ilmakeskuslämmitys - Luftcentralvärme	3119	168	203	40	11	54	23	92	19
Suora sähkölämmitys - Direkt elvärme	33388	4293	555	3489	386	4683	437	5772	530
Uuni- tai kamiinalämmitys - Ugns- eller kaminuppvärmning	27221	6811	596	5864	490	6690	449	6316	481
Ei kiinteää lämmityslaitetta - Inga fasta uppvärmningsanordning	792	231	112	66	16	67	21	88	25
Tuntematon - Okänt	3904	378	86	190	29	164	24	216	45
Varsinaiset asuinrakennukset - Egentliga bostadsbyggnader	116953	14724	2163	11687	1382	13529	1458	21205	3279
Vesikeskuslämmitys - Vattencentralvärme	55976	4298	1166	2499	574	3215	596	9154	2278
Ilmakeskuslämmitys - Luftcentralvärme	2448	78	12	25	4	41	10	68	10
Suora sähkölämmitys - Direkt elvärme	31371	3853	435	3371	328	4610	411	5655	603
Uuni- tai kamiinalämmitys - Ugns- eller kaminuppvärmning	26312	6386	540	5742	471	5608	438	6242	466
Ei kiinteää lämmityslaitetta - Inga fasta uppvärmningsanordning	117	33	3	15	1	18	1	28	2
Tuntematon - Okänt	729	76	7	35	4	37	2	58	19
Erilliset pientalot - Fristående småhus	104660	13700	1457	10736	977	12819	1118	20267	1967
Vesikeskuslämmitys - Vattencentralvärme	46227	3735	591	2098	296	2864	341	8312	1003
Ilmakeskuslämmitys - Luftcentralvärme	2375	75	10	20	2	36	4	66	7
Suora sähkölämmitys - Direkt elvärme	29953	3699	381	3212	290	4513	390	5613	495
Uuni- tai kamiinalämmitys - Ugns- eller kaminuppvärmning	25317	6093	468	5359	384	5351	380	6198	456
Ei kiinteää lämmityslaitetta - Inga fasta uppvärmningsanordning	112	29	2	14	1	18	1	28	2
Tuntematon - Okänt	676	69	4	33	3	37	2	50	4
Kytkeytyt pientalot - Sammanbyggda småhus	4870	299	116	42	8	58	20	76	32
Vesikeskuslämmitys - Vattencentralvärme	3738	185	78	17	4	15	5	62	29
Ilmakeskuslämmitys - Luftcentralvärme	54	2	2	-	-	3	5	-	-
Suora sähkölämmitys - Direkt elvärme	947	56	24	9	1	11	2	8	2
Uuni- tai kamiinalämmitys - Ugns- eller kaminuppvärmning	106	53	12	16	3	29	7	4	1
Ei kiinteää lämmityslaitetta - Inga fasta uppvärmningsanordning	1	1	-	-	-	-	-	-	-
Tuntematon - Okänt	24	2	-	-	-	-	-	2	-

Alue, käyttötarkoitus, lämmitystapa Område, användningssyfte, uppvärmningssätt	Rakentamivuosi - Byggnadsår							
	1960-1969		1970-1979		1980-1985		Tuntematon - Okänt	
	Kpl - St	Kerrosala 1000 m2 Vän.yta 1000 m2	Kpl - St	Kerrosala 1000 m2 Vän.yta 1000 m2	Kpl - St	Kerrosala 1000 m2 Vän.yta 1000 m2	Kpl - St	Kerrosala 1000 m2 Vän.yta 1000 m2

 AHVENANMAAN MAAKUNTA
 LANDSKAPET ÅLAND

Muut rakennukset ja tuntemattomat - Övriga byggnader och okända	11	4	19	5	34	17	8	-
Vesikeskuslämmitys - Vattencentralvärme	4	1	4	3	24	7	-	-
Ilmakeskuslämmitys - Luftcentralvärme	1	2	2	2	3	6	-	-
Suora sähkölämmitys - Direkt elvärme	-	-	-	-	6	3	-	-
Uuni- tai kamiinalämmitys - Ugns- eller kaminuppvärmning	-	-	-	-	-	-	1	-
Ei kiinteää lämmityslaitetta - Inga fasta uppvärmningsanordning	-	-	1	-	-	-	-	-
Tuntematon - Okänt	6	1	12	1	1	-	7	-

 HÄMEEN LÄÄNI
 TAVASTEHUS LÄN

Kaikki rakennukset - Alla byggnader	15436	5908	22576	9357	24351	9795	3049	405
Vesikeskuslämmitys - Vattencentralvärme	12377	5448	16142	8081	12691	7007	450	328
Ilmakeskuslämmitys - Luftcentralvärme	94	95	381	274	2269	1032	21	6
Suora sähkölämmitys - Direkt elvärme	1491	147	4540	803	8748	1676	372	46
Uuni- tai kamiinalämmitys - Ugns- eller kaminuppvärmning	1236	88	525	48	531	55	248	18
Ei kiinteää lämmityslaitetta - Inga fasta uppvärmningsanordning	88	49	169	81	63	23	20	1
Tuntematon - Okänt	150	82	819	70	49	2	1938	6
Varsinaiset asuinrakennukset - Egentliga bostadsbyggnader	13891	4066	19817	6929	20750	5204	1350	165
Vesikeskuslämmitys - Vattencentralvärme	11249	3854	14954	6155	10244	3478	363	109
Ilmakeskuslämmitys - Luftcentralvärme	29	3	235	42	1959	327	13	2
Suora sähkölämmitys - Direkt elvärme	1388	123	4132	694	8042	1350	320	36
Uuni- tai kamiinalämmitys - Ugns- eller kaminuppvärmning	1195	81	442	35	487	48	210	17
Ei kiinteää lämmityslaitetta - Inga fasta uppvärmningsanordning	5	-	5	-	8	1	5	-
Tuntematon - Okänt	25	5	49	3	10	-	439	-
Erilliset pientalot - Fristående småhus	12185	1415	16301	2294	17416	2514	1236	87
Vesikeskuslämmitys - Vattencentralvärme	9554	1208	11726	1736	7635	1143	303	40
Ilmakeskuslämmitys - Luftcentralvärme	28	3	227	34	1910	299	13	2
Suora sähkölämmitys - Direkt elvärme	1385	122	3852	487	7372	1026	307	32
Uuni- tai kamiinalämmitys - Ugns- eller kaminuppvärmning	1191	81	442	35	483	45	200	13
Ei kiinteää lämmityslaitetta - Inga fasta uppvärmningsanordning	5	-	5	-	8	1	5	-
Tuntematon - Okänt	22	1	49	3	8	-	408	-
Kytketyt pientalot - Sammanbyggda småhus	284	157	1639	887	2422	1107	50	15
Vesikeskuslämmitys - Vattencentralvärme	279	155	1392	755	1765	823	23	11
Ilmakeskuslämmitys - Luftcentralvärme	-	-	7	6	42	20	-	-
Suora sähkölämmitys - Direkt elvärme	2	1	240	126	612	263	9	3
Uuni- tai kamiinalämmitys - Ugns- eller kaminuppvärmning	1	-	-	-	2	1	1	-
Ei kiinteää lämmityslaitetta - Inga fasta uppvärmningsanordning	-	-	-	-	-	-	-	-
Tuntematon - Okänt	2	1	-	-	1	-	17	-

Alue, käyttötarkoitus, lämmitystapa Område, användningssyfte, uppvärmningssätt	Raken- nuksia yhteensä Byggnad- er inalles	Rakentamisvuosi - Byggnadsår							
		-1920		1921-1939		1940-1949		1950-1959	
		Kp1 - St	Kerrosala 1000 m2 Vän.yta	Kp1 - St	Kerrosala 1000 m2 Vän.yta	Kp1 - St	Kerrosala 1000 m2 Vän.yta	Kp1 - St	Kerrosala 1000 m2 Vän.yta

 Hämeen lääni
 Tavastehus län

Asuinkerrostalot - Flervåningsbostadshus	7423	725	590	909	397	652	320	862	1280
Vesikeskuslämmitys - Vattencentralvärme	6011	378	496	384	275	336	250	780	1246
Ilmakeskuslämmitys - Luftcentralvärme	19	1	-	5	1	2	1	2	3
Suora sähkölämmitys - Direkt elvärme	471	98	30	150	36	86	18	34	6
Uuni- tai kamiinalämmitys - Ugns- eller kaminuppvärmning	889	240	61	357	84	228	51	40	10
Ei kiinteää lämmityslaitetta - Inga fasta uppvärmningsanordning	4	3	1	1	-	-	-	-	-
Tuntematon - Okänt	29	5	2	2	1	-	-	6	14
Muut asuinrakennukset - Övriga bostadsbyggnader	2538	376	68	30	1	30	-	27	-
Vesikeskuslämmitys - Vattencentralvärme	385	66	40	-	-	-	-	-	-
Ilmakeskuslämmitys - Luftcentralvärme	41	4	-	-	-	-	-	-	-
Suora sähkölämmitys - Direkt elvärme	166	60	5	4	-	4	-	1	-
Uuni- tai kamiinalämmitys - Ugns- eller kaminuppvärmning	219	159	8	4	-	8	-	2	-
Ei kiinteää lämmityslaitetta - Inga fasta uppvärmningsanordning	29	18	1	1	-	1	-	1	-
Tuntematon - Okänt	1698	69	13	21	-	17	-	23	-
Myymlä-, majoitus- ja ravitsemisrak.- Butiks-, inkvarterings- o. bespisningsbyggn.	2450	339	168	154	76	118	52	271	141
Vesikeskuslämmitys - Vattencentralvärme	1543	172	133	102	66	83	43	213	133
Ilmakeskuslämmitys - Luftcentralvärme	62	7	5	1	-	3	5	4	1
Suora sähkölämmitys - Direkt elvärme	553	89	20	26	6	16	2	39	5
Uuni- tai kamiinalämmitys - Ugns- eller kaminuppvärmning	151	48	8	22	4	13	2	9	1
Ei kiinteää lämmityslaitetta - Inga fasta uppvärmningsanordning	66	12	2	2	-	2	-	1	-
Tuntematon - Okänt	75	11	1	1	-	1	-	5	-
Hoitoalan rakennukset - Vårdbyggnader	516	101	158	36	48	36	13	63	74
Vesikeskuslämmitys - Vattencentralvärme	458	88	146	29	46	29	12	60	74
Ilmakeskuslämmitys - Luftcentralvärme	9	2	10	-	-	-	-	-	-
Suora sähkölämmitys - Direkt elvärme	33	10	2	6	1	6	1	-	-
Uuni- tai kamiinalämmitys - Ugns- eller kaminuppvärmning	4	1	-	-	-	-	-	3	-
Ei kiinteää lämmityslaitetta - Inga fasta uppvärmningsanordning	-	-	-	-	-	-	-	-	-
Tuntematon - Okänt	12	-	-	1	-	1	-	-	-
Toimisto- ja hallintorakennukset - Kontors- och förvaltningsbyggnader	961	177	163	70	51	34	20	92	80
Vesikeskuslämmitys - Vattencentralvärme	734	132	137	53	47	24	18	81	75
Ilmakeskuslämmitys - Luftcentralvärme	20	3	16	1	2	1	1	1	3
Suora sähkölämmitys - Direkt elvärme	162	30	6	15	2	6	1	9	2
Uuni- tai kamiinalämmitys - Ugns- eller kaminuppvärmning	15	9	3	1	-	2	-	1	-
Ei kiinteää lämmityslaitetta - Inga fasta uppvärmningsanordning	-	-	-	-	-	-	-	-	-
Tuntematon - Okänt	30	3	-	-	-	1	-	-	-

Alue, käyttötarkoitus, lämmitystapa Område, användningssyfte, uppvärmningssätt	Rakentamisvuosi - Byggnadsår							
	1960-1969		1970-1979		1980-1985		Tuntematon - Okänt	
	Kp1 - St	Kerrosala 1000 m2 Vän.yta 1000 m2	Kp1 - St	Kerrosala 1000 m2 Vän.yta 1000 m2	Kp1 - St	Kerrosala 1000 m2 Vän.yta 1000 m2	Kp1 - St	Kerrosala 1000 m2 Vän.yta 1000 m2

 HÄMEEN LÄÄNI
 TAVASTEHS LÄN

Asuinkerrostalot - Flervåningsbostadshus	1422	2494	1877	3747	912	1584	64	63
Vesikeskuslämmitys - Vattencentralvärme	1416	2491	1836	3664	844	1512	37	58
Ilmakekuslämmitys - Luftcentralvärme	1	-	1	3	7	8	-	-
Suora sähkölämmitys - Direkt elvärme	1	-	40	80	58	61	4	1
Uuni- tai kamiinalämmitys - Ugns- eller kaminuppvärming	3	1	-	-	2	3	9	4
Ei kiinteää lämmityslaitetta - Inga fasta uppvärmningsanordning	-	-	-	-	-	-	-	-
Tuntematon - Okänt	1	3	-	-	1	-	14	-
Muut asuinrakennukset - Övriga bostadsbyggnader	17	-	471	5	406	41	1181	4
Vesikeskuslämmitys - Vattencentralvärme	1	-	21	3	285	29	12	1
Ilmakekuslämmitys - Luftcentralvärme	-	-	1	-	36	5	-	-
Suora sähkölämmitys - Direkt elvärme	2	-	12	1	73	7	10	1
Uuni- tai kamiinalämmitys - Ugns- eller kaminuppvärming	2	-	12	1	10	-	22	-
Ei kiinteää lämmityslaitetta - Inga fasta uppvärmningsanordning	-	-	3	-	1	-	4	-
Tuntematon - Okänt	12	-	422	-	1	-	1133	2
Myyvälä-, majoitus- ja ravitsemisrak.- Butiks-, inkvarterings- o. bospisningsbyggn.	362	295	531	468	624	565	51	21
Vesikeskuslämmitys - Vattencentralvärme	298	275	256	403	406	462	13	17
Ilmakekuslämmitys - Luftcentralvärme	7	14	16	41	24	54	-	-
Suora sähkölämmitys - Direkt elvärme	36	5	158	20	176	47	13	4
Uuni- tai kamiinalämmitys - Ugns- eller kaminuppvärming	11	1	40	2	7	-	1	-
Ei kiinteää lämmityslaitetta - Inga fasta uppvärmningsanordning	9	-	34	1	5	1	1	-
Tuntematon - Okänt	1	-	27	1	6	-	23	-
Hoitoalan rakennukset - Vårdbyggnader	60	97	70	111	135	242	15	67
Vesikeskuslämmitys - Vattencentralvärme	60	97	65	81	122	234	5	66
Ilmakekuslämmitys - Luftcentralvärme	-	-	3	30	4	5	-	-
Suora sähkölämmitys - Direkt elvärme	-	-	2	1	8	3	1	-
Uuni- tai kamiinalämmitys - Ugns- eller kaminuppvärming	-	-	-	-	-	-	-	-
Ei kiinteää lämmityslaitetta - Inga fasta uppvärmningsanordning	-	-	-	-	-	-	-	-
Tuntematon - Okänt	-	-	-	-	1	-	9	1
Toimisto- ja hallintorakennukset - Kontors- och förvaltningsbyggnader	140	169	153	214	273	493	22	9
Vesikeskuslämmitys - Vattencentralvärme	125	159	109	193	199	444	11	9
Ilmakekuslämmitys - Luftcentralvärme	3	8	3	11	8	13	-	-
Suora sähkölämmitys - Direkt elvärme	10	2	26	7	63	36	3	-
Uuni- tai kamiinalämmitys - Ugns- eller kaminuppvärming	-	-	1	-	1	-	-	-
Ei kiinteää lämmityslaitetta - Inga fasta uppvärmningsanordning	-	-	-	-	-	-	-	-
Tuntematon - Okänt	2	-	14	3	2	-	8	-

Alue, käyttötarkoitus, lämmitystapa Område, användningssyfte, uppvärmningssätt	Raken- nuksia yhteensä Byggnat- inallles	Rakentamivuosi - Byggnadsår							
		-1920		1921-1939		1940-1949		1950-1959	
		Kp1	St	Kerrosala 1000 m2 Vän.yta	Kp1	St	Kerrosala 1000 m2 Vän.yta	Kp1	St

HÄMEEN LÄÄNI
TAVASTEHS LÄN

Kokoontumisrak. - Byggn. för samlingslokaler	902	279	112	93	42	39	13	88	60
Vesikeskuslämmitys -									
Vattencentralvärme	448	96	54	35	24	20	10	53	41
Ilmakekuslämmitys -									
Luftcentralvärme	66	18	14	7	3	-	-	4	2
Suora sähkölämmitys -									
Direkt elvärme	201	69	22	23	7	8	1	16	3
Uuni- tai kaminalämmitys -									
Ugns- eller kaminuppvärmning	111	58	11	21	5	8	2	8	2
Ei kiinteää lämmityslaitetta -									
Inga fasta uppvärmningsanordning	51	25	7	3	3	1	-	6	2
Tuntematon -									
Okänt	35	13	4	4	-	2	-	1	-
Opetusrakennukset - Undervisningsbyggnader	880	230	199	87	79	26	35	165	308
Vesikeskuslämmitys -									
Vattencentralvärme	726	166	179	63	72	21	33	149	298
Ilmakekuslämmitys -									
Luftcentralvärme	11	3	2	-	-	-	-	-	-
Suora sähkölämmitys -									
Direkt elvärme	89	38	11	14	5	2	1	11	9
Uuni- tai kaminalämmitys -									
Ugns- eller kaminuppvärmning	39	20	7	9	2	3	1	2	1
Ei kiinteää lämmityslaitetta -									
Inga fasta uppvärmningsanordning	-	-	-	-	-	-	-	-	-
Tuntematon -									
Okänt	15	3	-	1	1	-	-	3	1
Tecillisuusrakennukset - Industribyggnader	3081	417	1019	135	309	154	255	240	256
Vesikeskuslämmitys -									
Vattencentralvärme	1859	216	783	91	271	100	228	164	238
Ilmakekuslämmitys -									
Luftcentralvärme	336	43	137	4	2	5	5	11	3
Suora sähkölämmitys -									
Direkt elvärme	424	60	32	12	29	16	14	15	3
Uuni- tai kaminalämmitys -									
Ugns- eller kaminuppvärmning	104	25	6	8	1	14	2	24	5
Ei kiinteää lämmityslaitetta -									
Inga fasta uppvärmningsanordning	182	54	54	15	5	13	5	18	4
Tuntematon -									
Okänt	176	19	7	5	1	6	1	8	2
Liikenteen rakennukset - Trafikbyggnader	919	81	30	38	22	31	12	111	63
Vesikeskuslämmitys -									
Vattencentralvärme	577	38	19	21	18	20	6	84	48
Ilmakekuslämmitys -									
Luftcentralvärme	70	3	1	-	-	2	1	2	-
Suora sähkölämmitys -									
Direkt elvärme	113	18	6	3	2	2	-	8	1
Uuni- tai kaminalämmitys -									
Ugns- eller kaminuppvärmning	43	15	3	8	1	4	2	6	-
Ei kiinteää lämmityslaitetta -									
Inga fasta uppvärmningsanordning	39	3	1	5	-	1	-	6	2
Tuntematon -									
Okänt	77	4	-	1	-	2	1	5	2
Muut rakennukset ja tuntemattomat -									
Övriga byggnader och okända	2737	516	200	239	64	204	77	253	118
Vesikeskuslämmitys -									
Vattencentralvärme	807	87	73	27	23	31	32	73	75
Ilmakekuslämmitys -									
Luftcentralvärme	66	7	4	2	1	2	2	2	1
Suora sähkölämmitys -									
Direkt elvärme	276	66	16	15	7	13	6	18	4
Uuni- tai kaminalämmitys -									
Ugns- eller kaminuppvärmning	223	90	10	49	5	30	3	19	5
Ei kiinteää lämmityslaitetta -									
Inga fasta uppvärmningsanordning	308	85	43	25	6	31	15	28	15
Tuntematon -									
Okänt	1057	180	54	121	22	97	19	113	20

Alue, käyttötarkoitus, lämmitystapa Område, användningssyfte, uppvärmningssätt	Rakentamisvuosi - Byggnadsår							
	1960-1969		1970-1979		1980-1985		Tuntematon - Okänt	
	Kp1 - St	Kerrosala 1000 m2 Vän.yta 1000 m2	Kp1 - St	Kerrosala 1000 m2 Vän.yta 1000 m2	Kp1 - St	Kerrosala 1000 m2 Vän.yta 1000 m2	Kp1 - St	Kerrosala 1000 m2 Vän.yta 1000 m2

 HÄMEEN LÄÄNI
 TAVASTEHUS LÄN

Kokoontumisrak. - Byggn. för samlingslokaler	79	62	140	117	157	230	27	5
Vesikeskuslämmitys -								
Vattencentralvärme	56	49	79	84	103	196	6	4
Ilmakeskuslämmitys -								
Luftcentralvärme	6	6	9	17	12	21	-	-
Suora sähkölämmitys -								
Direkt elvärme	5	4	39	12	36	12	5	1
Uuni- tai kaminalämmitys -								
Ugns- eller kaminuppvärming	8	1	3	2	3	1	2	-
Ei kiinteää lämmityslaitetta -								
Inga fasta uppvärmningsanordning	2	1	8	2	2	-	4	-
Tuntematon -								
Okänt	2	1	2	-	1	-	10	-
Opetusrakennukset - Undervisningsbyggnader	85	260	87	274	184	428	16	38
Vesikeskuslämmitys -								
Vattencentralvärme	83	259	76	260	159	396	9	38
Ilmakeskuslämmitys -								
Luftcentralvärme	-	-	3	7	5	19	-	-
Suora sähkölämmitys -								
Direkt elvärme	1	1	8	6	15	12	-	-
Uuni- tai kaminalämmitys -								
Ugns- eller kaminuppvärming	-	-	-	-	5	1	-	-
Ei kiinteää lämmityslaitetta -								
Inga fasta uppvärmningsanordning	-	-	-	-	-	-	-	-
Tuntematon -								
Okänt	1	-	-	-	-	-	7	-
Teollisuusrakennukset - Industribyggnader	359	645	650	862	1034	2012	92	61
Vesikeskuslämmitys -								
Vattencentralvärme	269	566	374	687	628	1303	17	56
Ilmakeskuslämmitys -								
Luftcentralvärme	28	45	71	96	168	530	6	3
Suora sähkölämmitys -								
Direkt elvärme	21	6	92	38	201	161	7	1
Uuni- tai kaminalämmitys -								
Ugns- eller kaminuppvärming	10	2	15	7	7	3	1	-
Ei kiinteää lämmityslaitetta -								
Inga fasta uppvärmningsanordning	24	21	36	26	20	14	2	-
Tuntematon -								
Okänt	7	5	62	8	10	1	59	-
Liikenteen rakennukset - Trafikbyggnader	189	109	181	85	224	152	64	6
Vesikeskuslämmitys -								
Vattencentralvärme	147	92	106	65	156	120	5	3
Ilmakeskuslämmitys -								
Luftcentralvärme	16	8	19	8	26	23	2	1
Suora sähkölämmitys -								
Direkt elvärme	14	1	29	6	34	9	6	2
Uuni- tai kaminalämmitys -								
Ugns- eller kaminuppvärming	2	1	3	1	2	-	3	-
Ei kiinteää lämmityslaitetta -								
Inga fasta uppvärmningsanordning	6	5	13	5	3	-	2	-
Tuntematon -								
Okänt	4	1	11	1	3	-	47	-
Muut rakennukset ja tuntemattomat - Övriga byggnader och okända	254	207	476	293	564	427	231	29
Vesikeskuslämmitys -								
Vattencentralvärme	89	99	102	151	389	344	9	26
Ilmakeskuslämmitys -								
Luftcentralvärme	5	10	21	21	27	34	-	-
Suora sähkölämmitys -								
Direkt elvärme	14	5	42	18	100	41	8	1
Uuni- tai kaminalämmitys -								
Ugns- eller kaminuppvärming	8	1	9	1	9	1	9	-
Ei kiinteää lämmityslaitetta -								
Inga fasta uppvärmningsanordning	42	21	70	47	24	6	2	-
Tuntematon -								
Okänt	96	70	232	54	15	-	203	1

Alue, käyttötarkoitus, lämmitystapa Område, användningssyfte, uppvärmningssätt	Raken- nuksia yhteensä Byggnad- er inalles	Rakentamivuosi - Byggnadsår							
		-1920		1921-1939		1940-1949		1950-1959	
		Kp1 - St	Kerrosala 1000 m2 Vän.yta	Kp1 - St	Kerrosala 1000 m2 Vän.yta	Kp1 - St	Kerrosala 1000 m2 Vän.yta	Kp1 - St	Kerrosala 1000 m2 Vän.yta

KYMEN LÄÄNI
KYMENE LÄN

Kaikki rakennukset - Alla byggnader	78856	11254	2262	7110	1013	7378	856	14060	2249
Vesikeskuslämmitys - Vattencentralvärme	38060	3118	1143	1361	611	1567	333	6031	1603
Ilmakeskuslämmitys - Luftcentralvärme	1764	109	234	28	15	20	4	93	39
Suora sähkölämmitys - Direkt elvärme	18428	2403	293	1880	174	2379	227	3309	307
Uuni- tai kamiinalämmitys - Ugns- eller kaminuppvärming	18704	5261	455	3738	297	3293	269	4470	353
Ei kiinteää lämmityslaitetta - Inga fasta uppvärmningsanordning	398	124	81	35	6	32	13	37	12
Tuntematon - Okänt	1502	239	56	68	9	87	9	120	36
Varsinaiset asuinrakennukset - Egentliga bostadsbyggnader	71376	9795	1229	6708	722	7053	696	13385	1657
Vesikeskuslämmitys - Vattencentralvärme	34236	2582	676	1157	269	1421	214	5590	1004
Ilmakeskuslämmitys - Luftcentralvärme	1375	51	7	18	4	15	2	79	11
Suora sähkölämmitys - Direkt elvärme	17234	2116	217	1826	160	2327	215	3261	296
Uuni- tai kamiinalämmitys - Ugns- eller kaminuppvärming	18138	4966	421	3680	288	3256	263	4423	345
Ei kiinteää lämmityslaitetta - Inga fasta uppvärmningsanordning	83	26	2	21	2	16	1	9	1
Tuntematon - Okänt	310	54	6	6	-	18	-	23	1
Erilliset pientalot - Fristående småhus	65908	9269	921	6366	561	6798	606	12939	1256
Vesikeskuslämmitys - Vattencentralvärme	29873	2267	330	999	150	1328	161	5184	612
Ilmakeskuslämmitys - Luftcentralvärme	1351	50	6	16	2	15	2	78	8
Suora sähkölämmitys - Direkt elvärme	16610	2062	201	1780	149	2271	200	3251	294
Uuni- tai kamiinalämmitys - Ugns- eller kaminuppvärming	17707	4812	378	3546	259	3151	241	4396	340
Ei kiinteää lämmityslaitetta - Inga fasta uppvärmningsanordning	77	26	2	19	1	16	1	7	-
Tuntematon - Okänt	290	52	4	6	-	18	-	23	1
Kytkeydyt pientalot - Sammanbyggda småhus	2307	165	63	24	7	58	19	40	13
Vesikeskuslämmitys - Vattencentralvärme	1734	111	43	12	3	17	8	30	11
Ilmakeskuslämmitys - Luftcentralvärme	13	1	1	-	-	-	-	-	-
Suora sähkölämmitys - Direkt elvärme	479	28	10	6	2	17	6	2	-
Uuni- tai kamiinalämmitys - Ugns- eller kaminuppvärming	66	24	9	7	2	24	6	7	1
Ei kiinteää lämmityslaitetta - Inga fasta uppvärmningsanordning	1	-	-	-	-	-	-	1	-
Tuntematon - Okänt	14	1	1	-	-	-	-	-	-
Asuinkerrostalot - Flervåningsbostadshus	3161	361	245	318	154	197	71	406	388
Vesikeskuslämmitys - Vattencentralvärme	2629	204	202	146	116	76	45	376	361
Ilmakeskuslämmitys - Luftcentralvärme	11	-	-	2	2	-	-	1	3
Suora sähkölämmitys - Direkt elvärme	146	26	7	41	9	39	10	8	1
Uuni- tai kamiinalämmitys - Ugns- eller kaminuppvärming	365	130	34	127	25	81	16	20	3
Ei kiinteää lämmityslaitetta - Inga fasta uppvärmningsanordning	5	-	-	2	1	1	-	1	-
Tuntematon - Okänt	6	1	2	-	-	-	-	-	-

Alue, käyttötarkoitus, lämmitystapa Område, användningssyfte, uppvärmningssätt	Rakentamivuosi - Byggnadsår							
	1960-1969		1970-1979		1980-1985		Tuntematon - Okänt	
	Kp1 - St	Kerrosala 1000 m2 Vän.yta 1000 m2	Kp1 - St	Kerrosala 1000 m2 Vän.yta 1000 m2	Kp1 - St	Kerrosala 1000 m2 Vän.yta 1000 m2	Kp1 - St	Kerrosala 1000 m2 Vän.yta 1000 m2

KYMEN LÄÄNI
KYMENE LÄN

Kaikki rakennukset - Alla byggnader	11089	2770	13300	4446	13489	4616	1176	147
Vesikeskuslämmitys - Vattencentralvärme	9002	2386	9809	3621	6970	3121	202	86
Ilmakeskuslämmitys - Luftcentralvärme	73	97	228	125	1196	571	17	10
Suora sähkölämmitys - Direkt elvärme	1002	104	2574	396	4693	833	188	23
Uuni- tai kamiinalämmitys - Ugns- eller kaminuppvärmning	899	69	375	29	529	54	139	9
Ei kiinteää lämmityslaitetta - Inga fasta uppvärmningsanordning	46	94	54	30	59	30	12	12
Tuntematon - Okänt	68	19	260	245	42	8	618	7
Varsinaiset asuinrakennukset - Egentliga bostadsbyggnader	10280	1902	12117	3201	11433	2384	605	69
Vesikeskuslämmitys - Vattencentralvärme	8447	1744	9254	2802	5617	1514	168	42
Ilmakeskuslämmitys - Luftcentralvärme	19	3	153	27	1031	153	9	1
Suora sähkölämmitys - Direkt elvärme	930	87	2358	345	4262	665	154	19
Uuni- tai kamiinalämmitys - Ugns- eller kaminuppvärmning	865	66	331	25	509	51	108	7
Ei kiinteää lämmityslaitetta - Inga fasta uppvärmningsanordning	5	-	1	-	4	-	1	-
Tuntematon - Okänt	14	1	20	2	10	1	165	-
Erilliset pientalot - Fristående småhus	9530	1094	10436	1425	10021	1385	549	43
Vesikeskuslämmitys - Vattencentralvärme	7710	941	7693	1089	4551	664	141	19
Ilmakeskuslämmitys - Luftcentralvärme	17	2	147	20	1019	148	9	1
Suora sähkölämmitys - Direkt elvärme	927	87	2244	290	3933	522	142	15
Uuni- tai kamiinalämmitys - Ugns- eller kaminuppvärmning	857	64	331	25	508	51	106	7
Ei kiinteää lämmityslaitetta - Inga fasta uppvärmningsanordning	5	-	1	-	3	-	1	-
Tuntematon - Okänt	14	1	20	2	7	-	150	-
Kytkeytyt pientalot - Sammanbyggda småhus	177	92	821	420	988	403	34	10
Vesikeskuslämmitys - Vattencentralvärme	172	91	712	365	667	273	13	7
Ilmakeskuslämmitys - Luftcentralvärme	1	-	2	2	9	4	-	-
Suora sähkölämmitys - Direkt elvärme	1	-	107	53	309	126	10	3
Uuni- tai kamiinalämmitys - Ugns- eller kaminuppvärmning	3	1	-	-	1	-	-	-
Ei kiinteää lämmityslaitetta - Inga fasta uppvärmningsanordning	-	-	-	-	-	-	-	-
Tuntematon - Okänt	-	-	-	-	2	-	11	-
Asuinkerrostalot - Flervåningsbostadshus	573	715	860	1356	424	595	22	16
Vesikeskuslämmitys - Vattencentralvärme	565	713	849	1348	399	576	14	16
Ilmakeskuslämmitys - Luftcentralvärme	1	1	4	5	3	2	-	-
Suora sähkölämmitys - Direkt elvärme	2	-	7	3	20	17	2	-
Uuni- tai kamiinalämmitys - Ugns- eller kaminuppvärmning	5	1	-	-	-	-	2	-
Ei kiinteää lämmityslaitetta - Inga fasta uppvärmningsanordning	-	-	-	-	1	-	-	-
Tuntematon - Okänt	-	-	-	-	1	1	4	-

Alue, käyttötarkoitus, lämmitystapa Område, användningssyfte, uppvärmningssätt	Raken- nuksia yhteensä Byggnad- er inalles	Rakentamisvuosi - Byggnadsår							
		-1920		1921-1939		1940-1949		1950-1959	
		Kp1 - St	Kerrosala 1000 m2 Vän.yta 1000 m2	Kp1 - St	Kerrosala 1000 m2 Vän.yta 1000 m2	Kp1 - St	Kerrosala 1000 m2 Vän.yta 1000 m2	Kp1 - St	Kerrosala 1000 m2 Vän.yta 1000 m2

KYMEN LÄÄNI
KYMMENE LÄN

Muut asuinrakennukset -									
Övriga bostadsbyggnader	798	263	22	7	-	4	-	13	-
Vesikeskuslämmitys -									
Vattencentralvärme	206	31	8	-	-	-	-	-	-
Ilmakeskuslämmitys -									
Luftcentralvärme	29	1	-	-	-	-	-	-	-
Suora sähkölämmitys -									
Direkt elvärme	111	56	5	2	-	-	-	-	-
Uuni- tai kamiinalämmitys -									
Ugns- eller kaminuppvärmning	184	145	8	3	-	2	-	2	-
Ei kiinteää lämmityslaitetta -									
Inga fasta uppvärmningsanordning	10	8	-	-	-	-	-	-	-
Tuntematon -									
Okänt	258	22	-	2	-	2	-	11	-
Myymälä-, majoitus- ja ravitsemisrak.-									
Butiks-, inkvarterings- o. bespisningsbyggn.	1521	192	92	85	34	88	28	161	81
Vesikeskuslämmitys -									
Vattencentralvärme	922	92	66	61	28	53	22	127	71
Ilmakeskuslämmitys -									
Luftcentralvärme	52	3	1	-	-	1	-	3	4
Suora sähkölämmitys -									
Direkt elvärme	362	62	14	13	4	21	4	17	3
Uuni- tai kamiinalämmitys -									
Ugns- eller kaminuppvärmning	91	21	4	9	2	12	1	12	2
Ei kiinteää lämmityslaitetta -									
Inga fasta uppvärmningsanordning	38	8	6	2	-	-	-	2	-
Tuntematon -									
Okänt	56	6	2	-	-	1	1	-	-
Hoitoalan rakennukset - Vårdbyggnader	322	56	85	16	31	20	12	40	33
Vesikeskuslämmitys -									
Vattencentralvärme	273	45	81	15	31	12	10	39	33
Ilmakeskuslämmitys -									
Luftcentralvärme	2	-	-	-	-	-	-	1	-
Suora sähkölämmitys -									
Direkt elvärme	30	7	3	1	-	4	1	-	-
Uuni- tai kamiinalämmitys -									
Ugns- eller kaminuppvärmning	12	4	1	-	-	4	1	-	-
Ei kiinteää lämmityslaitetta -									
Inga fasta uppvärmningsanordning	-	-	-	-	-	-	-	-	-
Tuntematon -									
Okänt	5	-	-	-	-	-	-	-	-
Toimisto- ja hallintorakennukset -									
Kontors- och förvaltningsbyggnader	582	104	85	37	42	24	28	58	47
Vesikeskuslämmitys -									
Vattencentralvärme	415	58	59	28	40	16	27	50	45
Ilmakeskuslämmitys -									
Luftcentralvärme	13	3	8	-	-	-	-	-	-
Suora sähkölämmitys -									
Direkt elvärme	123	32	12	8	1	4	1	7	2
Uuni- tai kamiinalämmitys -									
Ugns- eller kaminuppvärmning	11	4	-	1	-	3	-	1	-
Ei kiinteää lämmityslaitetta -									
Inga fasta uppvärmningsanordning	2	1	-	-	-	-	-	-	-
Tuntematon -									
Okänt	18	6	6	-	-	1	-	-	-
Kokoontumisrak. - Byggn. för samlingslokaler	498	145	66	53	27	25	17	40	25
Vesikeskuslämmitys -									
Vattencentralvärme	255	61	45	26	20	13	13	25	22
Ilmakeskuslämmitys -									
Luftcentralvärme	24	7	3	3	1	1	-	-	-
Suora sähkölämmitys -									
Direkt elvärme	125	41	12	11	3	8	3	8	1
Uuni- tai kamiinalämmitys -									
Ugns- eller kaminuppvärmning	55	24	6	13	2	2	1	7	2
Ei kiinteää lämmityslaitetta -									
Inga fasta uppvärmningsanordning	15	8	1	-	-	-	-	-	-
Tuntematon -									
Okänt	24	4	-	-	-	1	-	-	-

Alue, käyttötarkoitus, lämmitystapa Område, användningssyfte, uppvärmningssätt	Rakentamisvuosi - Byggnadsår							
	1960-1969		1970-1979		1980-1985		Tuntematon - Okänt	
	Kp1 - St	Kerrosala 1000 m2 Vän.yta 1000 m2	Kp1 - St	Kerrosala 1000 m2 Vän.yta 1000 m2	Kp1 - St	Kerrosala 1000 m2 Vän.yta 1000 m2	Kp1 - St	Kerrosala 1000 m2 Vän.yta 1000 m2

 KYMEN LÄÄNI
 KYMMENE LÄN

Muut asuinrakennukset - Övriga bostadsbyggnader	6	-	107	3	238	16	160	1
Vesikeskuslämmitys - Vattencentralvärmesystem Ilmakeskuslämmitys - Luftcentralvärmesystem Suora sähkölämmitys - Direkt elvärme	-	-	9	2	165	8	1	-
Uuni- tai kamiinalämmitys - Ugns- eller kaminuppvärmning Ei kiinteää lämmityslaitetta - Inga fasta uppvärmningsanordning	-	-	1	-	27	3	-	-
Tuntematon - Okänt	-	-	8	1	41	4	4	-
Muut asuinrakennukset - Övriga bostadsbyggnader	-	-	6	-	2	-	24	1
Vesikeskuslämmitys - Vattencentralvärmesystem Ilmakeskuslämmitys - Luftcentralvärmesystem Suora sähkölämmitys - Direkt elvärme	-	-	1	-	-	-	1	-
Uuni- tai kamiinalämmitys - Ugns- eller kaminuppvärmning Ei kiinteää lämmityslaitetta - Inga fasta uppvärmningsanordning	-	-	1	-	-	-	1	-
Tuntematon - Okänt	6	-	82	-	3	-	130	-
Myymlä-, majoitus- ja ravitsemisrak.- Butiks-, inkvarterings- o. bespisningsbyggn.	217	152	280	210	444	386	54	7
Vesikeskuslämmitys - Vattencentralvärmesystem Ilmakeskuslämmitys - Luftcentralvärmesystem Suora sähkölämmitys - Direkt elvärme	159	127	153	174	272	307	5	6
Uuni- tai kamiinalämmitys - Ugns- eller kaminuppvärmning Ei kiinteää lämmityslaitetta - Inga fasta uppvärmningsanordning	5	15	15	24	24	40	1	-
Tuntematon - Okänt	35	8	80	7	122	37	12	1
Muut asuinrakennukset - Övriga bostadsbyggnader	12	1	19	1	4	-	2	-
Vesikeskuslämmitys - Vattencentralvärmesystem Ilmakeskuslämmitys - Luftcentralvärmesystem Suora sähkölämmitys - Direkt elvärme	-	-	5	1	20	1	1	-
Uuni- tai kamiinalämmitys - Ugns- eller kaminuppvärmning Ei kiinteää lämmityslaitetta - Inga fasta uppvärmningsanordning	-	-	5	1	20	1	1	-
Tuntematon - Okänt	6	-	8	3	2	-	33	-
Hoitoalan rakennukset - Vårdbyggnader	51	63	37	38	97	148	5	1
Vesikeskuslämmitys - Vattencentralvärmesystem Ilmakeskuslämmitys - Luftcentralvärmesystem Suora sähkölämmitys - Direkt elvärme	49	63	29	36	81	145	3	1
Uuni- tai kamiinalämmitys - Ugns- eller kaminuppvärmning Ei kiinteää lämmityslaitetta - Inga fasta uppvärmningsanordning	-	-	-	-	1	-	-	-
Tuntematon - Okänt	-	-	7	2	11	3	-	-
Muut asuinrakennukset - Övriga bostadsbyggnader	2	1	-	-	2	-	-	-
Vesikeskuslämmitys - Vattencentralvärmesystem Ilmakeskuslämmitys - Luftcentralvärmesystem Suora sähkölämmitys - Direkt elvärme	-	-	-	-	-	-	-	-
Uuni- tai kamiinalämmitys - Ugns- eller kaminuppvärmning Ei kiinteää lämmityslaitetta - Inga fasta uppvärmningsanordning	-	-	-	-	-	-	-	-
Tuntematon - Okänt	-	-	1	-	2	-	2	-
Toimisto- ja hallintorakennukset - Kontors- och förvaltningsbyggnader	72	81	88	96	184	264	15	9
Vesikeskuslämmitys - Vattencentralvärmesystem Ilmakeskuslämmitys - Luftcentralvärmesystem Suora sähkölämmitys - Direkt elvärme	62	70	60	79	140	252	1	3
Uuni- tai kamiinalämmitys - Ugns- eller kaminuppvärmning Ei kiinteää lämmityslaitetta - Inga fasta uppvärmningsanordning	1	10	4	12	4	5	1	5
Tuntematon - Okänt	8	1	24	5	38	8	2	-
Muut asuinrakennukset - Övriga bostadsbyggnader	1	-	-	-	1	-	-	-
Vesikeskuslämmitys - Vattencentralvärmesystem Ilmakeskuslämmitys - Luftcentralvärmesystem Suora sähkölämmitys - Direkt elvärme	-	-	-	-	1	-	-	-
Uuni- tai kamiinalämmitys - Ugns- eller kaminuppvärmning Ei kiinteää lämmityslaitetta - Inga fasta uppvärmningsanordning	-	-	-	-	-	-	-	-
Tuntematon - Okänt	-	-	-	-	-	-	11	-
Kokoontumisrak. - Byggn. för samlingslokaler	44	30	59	50	109	102	23	2
Vesikeskuslämmitys - Vattencentralvärmesystem Ilmakeskuslämmitys - Luftcentralvärmesystem Suora sähkölämmitys - Direkt elvärme	24	22	34	45	70	70	2	1
Uuni- tai kamiinalämmitys - Ugns- eller kaminuppvärmning Ei kiinteää lämmityslaitetta - Inga fasta uppvärmningsanordning	5	3	1	2	5	20	2	-
Tuntematon - Okänt	10	3	16	3	30	11	1	-
Muut asuinrakennukset - Övriga bostadsbyggnader	-	-	6	-	3	-	-	-
Vesikeskuslämmitys - Vattencentralvärmesystem Ilmakeskuslämmitys - Luftcentralvärmesystem Suora sähkölämmitys - Direkt elvärme	-	-	6	-	3	-	-	-
Uuni- tai kamiinalämmitys - Ugns- eller kaminuppvärmning Ei kiinteää lämmityslaitetta - Inga fasta uppvärmningsanordning	5	1	2	-	-	-	-	-
Tuntematon - Okänt	-	-	-	-	1	-	18	-

Alue, käyttötarkoitus, lämmitystapa Område, användningssyfte, uppvärmningssätt	Rakennuksia yhteensä Byggnader inalles	Rakentamivuosi - Byggnadsår							
		-1920		1921-1939		1940-1949		1950-1959	
		Kp1 - St	Kerrosala 1000 m2 Vän.yta	Kp1 - St	Kerrosala 1000 m2 Vän.yta	Kp1 - St	Kerrosala 1000 m2 Vän.yta	Kp1 - St	Kerrosala 1000 m2 Vän.yta

KYMEN LÄÄNI
KYMENE LÄN

Opetusrakennukset - Undervisningsbyggnader	494	114	125	56	71	13	14	87	138
Vesikeskuslämmitys - Vattencentralvärme	406	82	112	33	56	12	14	82	136
Ilmakeskuslämmitys - Luftcentralvärme	2	-	-	1	6	-	-	-	-
Suora sähkölämmitys - Direkt elvärme	50	15	8	13	6	-	-	4	1
Uuni- tai kamiinalämmitys - Ugns- eller kaminuppvärmning	28	16	5	9	3	1	-	1	1
Ei kiinteää lämmityslaitetta - Inga fasta uppvärmningsanordning	2	-	-	-	-	-	-	-	-
Tuntematon - Okänt	6	1	-	-	-	-	-	-	-
Teollisuusrakennukset - Industribyggnader	1378	216	443	52	54	51	38	101	194
Vesikeskuslämmitys - Vattencentralvärme	689	85	140	25	45	25	22	61	161
Ilmakeskuslämmitys - Luftcentralvärme	173	36	210	5	4	3	2	6	21
Suora sähkölämmitys - Direkt elvärme	208	27	10	5	1	7	2	3	1
Uuni- tai kamiinalämmitys - Ugns- eller kaminuppvärmning	38	12	3	4	1	-	-	8	1
Ei kiinteää lämmityslaitetta - Inga fasta uppvärmningsanordning	127	40	62	3	1	10	10	13	4
Tuntematon - Okänt	143	16	17	10	3	6	2	10	6
Liikenteen rakennukset - Trafikbyggnader	545	55	23	10	2	14	9	48	23
Vesikeskuslämmitys - Vattencentralvärme	315	30	19	4	2	5	8	34	19
Ilmakeskuslämmitys - Luftcentralvärme	56	3	1	1	-	-	-	4	2
Suora sähkölämmitys - Direkt elvärme	60	10	2	-	-	3	-	1	-
Uuni- tai kamiinalämmitys - Ugns- eller kaminuppvärmning	22	4	1	4	-	3	1	4	-
Ei kiinteää lämmityslaitetta - Inga fasta uppvärmningsanordning	16	5	1	1	-	2	-	2	1
Tuntematon - Okänt	76	3	-	-	-	1	-	3	1
Muut rakennukset ja tuntemattomat - Övriga byggnader och okända	1342	314	91	86	31	86	14	127	52
Vesikeskuslämmitys - Vattencentralvärme	343	52	38	12	20	10	3	23	12
Ilmakeskuslämmitys - Luftcentralvärme	38	5	5	-	-	-	-	-	-
Suora sähkölämmitys - Direkt elvärme	125	37	11	1	-	6	1	8	3
Uuni- tai kamiinalämmitys - Ugns- eller kaminuppvärmning	125	65	6	15	1	10	2	12	3
Ei kiinteää lämmityslaitetta - Inga fasta uppvärmningsanordning	105	28	8	8	3	4	1	11	7
Tuntematon - Okänt	606	127	23	50	6	57	6	73	27

MIKKELIN LÄÄNI
S:T MICHELS LÄN

Kaikki rakennukset - Alla byggnader	51148	7305	1148	4052	422	4716	492	8617	1150
Vesikeskuslämmitys - Vattencentralvärme	21027	1955	619	533	153	762	168	2466	663
Ilmakeskuslämmitys - Luftcentralvärme	1072	62	25	6	1	6	1	52	16
Suora sähkölämmitys - Direkt elvärme	11618	1250	156	598	63	1032	102	1583	147
Uuni- tai kamiinalämmitys - Ugns- eller kaminuppvärmning	16049	3854	321	2744	195	2840	199	4425	313
Ei kiinteää lämmityslaitetta - Inga fasta uppvärmningsanordning	243	57	14	12	4	23	19	20	7
Tuntematon - Okänt	1139	127	13	59	5	53	3	71	4

Alue, käyttötarkoitus, lämmitystapa Område, användningssyfte, uppvärmningssätt	Rakentamisvuosi - Byggnadsår							
	1960-1969		1970-1979		1980-1985		Tuntematon - Okänt	
	Kp1 - St	Kerrosala 1000 m2 Vän.yta 1000 m2	Kp1 - St	Kerrosala 1000 m2 Vän.yta 1000 m2	Kp1 - St	Kerrosala 1000 m2 Vän.yta 1000 m2	Kp1 - St	Kerrosala 1000 m2 Vän.yta 1000 m2

KYMEN LÄÄNI
KYMME LÄN

Opetusrakennukset - Undervisningsbyggnader	46	90	44	116	121	306	13	6
Vesikeskuslämmitys -								
Vattencentralvärme	46	90	38	113	108	294	5	2
Ilmakeskuslämmitys -								
Luftcentralvärme	-	-	-	-	1	5	-	-
Suora sähkölämmitys -								
Direkt elvärme	-	-	6	3	10	6	2	-
Uuni- tai kamiinalämmitys -								
Ugns- eller kaminuppvärmning	-	-	-	-	1	-	-	-
Ei kiinteää lämmityslaitetta -								
Inga fasta uppvärmningsanordning	-	-	-	-	1	-	1	4
Tuntematon -							5	-
Okänt								
Teollisuusrakennukset - Industribyggnader	166	306	238	318	458	710	96	47
Vesikeskuslämmitys -								
Vattencentralvärme	109	195	129	241	245	325	10	30
Ilmakeskuslämmitys -								
Luftcentralvärme	19	52	30	37	71	304	3	2
Suora sähkölämmitys -								
Direkt elvärme	6	2	36	17	116	76	6	1
Uuni- tai kamiinalämmitys -								
Ugns- eller kaminuppvärmning	3	-	7	1	4	-	-	-
Ei kiinteää lämmityslaitetta -								
Inga fasta uppvärmningsanordning	19	55	20	14	19	4	3	8
Tuntematon -								
Okänt	8	1	16	8	3	1	74	6
Liikenteen rakennukset - Trafikbyggnader	119	69	98	58	141	78	60	2
Vesikeskuslämmitys -								
Vattencentralvärme	82	58	62	39	95	48	3	1
Ilmakeskuslämmitys -								
Luftcentralvärme	17	9	11	9	19	18	1	1
Suora sähkölämmitys -								
Direkt elvärme	7	1	17	6	22	8	-	-
Uuni- tai kamiinalämmitys -								
Ugns- eller kaminuppvärmning	6	1	1	-	-	-	-	-
Ei kiinteää lämmityslaitetta -								
Inga fasta uppvärmningsanordning	3	-	1	-	1	-	1	-
Tuntematon -								
Okänt	4	1	6	4	4	3	55	-
Muut rakennukset ja tuntemattomat -								
Övriga byggnader och okända	88	78	232	354	264	223	145	4
Vesikeskuslämmitys -								
Vattencentralvärme	24	17	41	90	177	158	4	1
Ilmakeskuslämmitys -								
Luftcentralvärme	7	5	13	15	13	24	-	-
Suora sähkölämmitys -								
Direkt elvärme	4	2	22	7	41	15	7	2
Uuni- tai kamiinalämmitys -								
Ugns- eller kaminuppvärmning	10	1	5	-	3	1	5	-
Ei kiinteää lämmityslaitetta -								
Inga fasta uppvärmningsanordning	13	36	24	15	13	24	4	-
Tuntematon -								
Okänt	30	17	127	227	17	2	125	1

MIKKELIN LÄÄNI
S:T MICHELS LÄN

Kaikki rakennukset - Alla byggnader	5983	1413	8847	2629	10699	2993	929	77
Vesikeskuslämmitys -								
Vattencentralvärme	4276	1254	5562	2100	5249	1954	124	49
Ilmakeskuslämmitys -								
Luftcentralvärme	25	15	191	135	723	265	7	3
Suora sähkölämmitys -								
Direkt elvärme	597	64	2216	330	4193	715	149	16
Uuni- tai kamiinalämmitys -								
Ugns- eller kaminuppvärmning	1010	70	585	44	476	43	115	7
Ei kiinteää lämmityslaitetta -								
Inga fasta uppvärmningsanordning	23	4	68	13	32	13	8	1
Tuntematon -								
Okänt	52	5	225	8	26	3	526	1

Alue, käyttötarkoitus, lämmitystapa Område, användningssyfte, uppvärmningssätt	Raken- nuksia yhteensä Byggnad- er inalles	Rakentamisvuosi - Byggnadsår							
		-1920		1921-1939		1940-1949		1950-1959	
		Kpl - St	Kerrosala 1000 m2 Vän.yta 1000 m2	Kpl - St	Kerrosala 1000 m2 Vän.yta 1000 m2	Kpl - St	Kerrosala 1000 m2 Vän.yta 1000 m2	Kpl - St	Kerrosala 1000 m2 Vän.yta 1000 m2

 MIKKELIN LÄÄNI
 S:T MICHELS LÄN

Varsinaiset asuinrakennukset - Egentliga bostadsbyggnader	45540	6396	746	3774	319	4468	389	8135	841
Vesikeskuslämmitys - Vattencentralvärme	18242	1699	321	509	80	653	104	2140	390
Ilmakekuslämmitys - Luftcentralvärme	859	37	6	3	-	4	-	45	5
Suora sähkölämmitys - Direkt elvärme	10538	1076	119	552	52	984	91	1537	137
Uuni- tai kamiinalämmitys - Ugns- eller kaminuppvärmning	15552	3635	299	2688	186	2802	192	4380	307
Ei kiinteää lämmityslaitetta - Inga fasta uppvärmningsanordning	23	5	1	1	-	4	-	2	-
Tuntematon - Okänt	325	44	1	21	1	21	1	31	1
Erilliset pientalot - Fristående småhus	42113	6183	629	3725	306	4362	351	7928	691
Vesikeskuslämmitys - Vattencentralvärme	15471	1463	225	487	72	699	76	1961	245
Ilmakekuslämmitys - Luftcentralvärme	847	36	5	3	-	4	-	45	5
Suora sähkölämmitys - Direkt elvärme	10020	1044	110	549	51	960	86	1525	136
Uuni- tai kamiinalämmitys - Ugns- eller kaminuppvärmning	15438	3593	289	2664	182	2774	188	4363	304
Ei kiinteää lämmityslaitetta - Inga fasta uppvärmningsanordning	21	4	-	1	-	4	-	2	-
Tuntematon - Okänt	316	43	1	21	1	21	1	31	1
Kytkeytyt pientalot - Sammanbyggda småhus	1747	104	45	7	2	13	4	22	8
Vesikeskuslämmitys - Vattencentralvärme	1258	69	36	2	1	5	1	19	7
Ilmakekuslämmitys - Luftcentralvärme	10	-	-	-	-	-	-	-	-
Suora sähkölämmitys - Direkt elvärme	447	22	6	-	-	3	1	1	-
Uuni- tai kamiinalämmitys - Ugns- eller kaminuppvärmning	24	11	2	5	2	5	1	2	-
Ei kiinteää lämmityslaitetta - Inga fasta uppvärmningsanordning	2	1	1	-	-	-	-	-	-
Tuntematon - Okänt	6	1	-	-	-	-	-	-	-
Asuinkerrostalot - Flervåningsbostadshus	1680	109	72	42	11	93	35	185	142
Vesikeskuslämmitys - Vattencentralvärme	1513	67	59	20	7	49	27	160	138
Ilmakekuslämmitys - Luftcentralvärme	2	1	1	-	-	-	-	-	-
Suora sähkölämmitys - Direkt elvärme	71	10	3	3	-	21	5	10	2
Uuni- tai kamiinalämmitys - Ugns- eller kaminuppvärmning	90	31	8	19	3	23	4	15	2
Ei kiinteää lämmityslaitetta - Inga fasta uppvärmningsanordning	-	-	-	-	-	-	-	-	-
Tuntematon - Okänt	4	-	-	-	-	-	-	-	-
Muut asuinrakennukset - Övriga bostadsbyggnader	776	148	7	7	-	11	-	14	-
Vesikeskuslämmitys - Vattencentralvärme	149	8	1	1	-	-	-	-	-
Ilmakekuslämmitys - Luftcentralvärme	7	1	-	-	-	-	-	-	-
Suora sähkölämmitys - Direkt elvärme	49	14	-	-	-	1	-	2	-
Uuni- tai kamiinalämmitys - Ugns- eller kaminuppvärmning	126	86	5	-	-	3	-	3	-
Ei kiinteää lämmityslaitetta - Inga fasta uppvärmningsanordning	10	5	-	-	-	-	-	-	-
Tuntematon - Okänt	435	34	1	6	-	7	-	9	-

Alue, käyttötarkoitus, lämmitystapa Område, användningssyfte, uppvärmningssätt	Rakentamisvuosi - Byggnadsår							
	1960-1969		1970-1979		1980-1985		Tuntematon - Okänt	
	Kpl - St	Kerrosala 1000 m2 Vän.yta 1000 m2	Kpl - St	Kerrosala 1000 m2 Vän.yta 1000 m2	Kpl - St	Kerrosala 1000 m2 Vän.yta 1000 m2	Kpl - St	Kerrosala 1000 m2 Vän.yta 1000 m2

MIKKELIN LÄÄNI
S:T MICHELS LÄN

Varsinaiset asuinrakennukset - Egentliga bostadsbyggnader	5455	998	7721	1938	9125	1819	466	45
Vesikeskuslämmitys - Vattencentralvärme	3891	873	5123	1598	4232	1106	95	24
Ilmakeskuslämmitys - Luftcentralvärme	8	1	134	22	624	93	4	1
Suora sähkölämmitys - Direkt elvärme	544	64	1919	277	3800	577	126	14
Uuni- tai kamiinalämmitys - Ugns- eller kaminuppvärmning	982	68	515	40	461	41	89	6
Ei kiinteää lämmityslaitetta - Inga fasta uppvärmningsanordning	3	-	2	-	5	1	1	-
Tuntematon - Okänt	27	2	28	1	3	1	161	-
Erilliset pientalot - Fristående småhus	4993	646	6570	850	7916	1069	436	28
Vesikeskuslämmitys - Vattencentralvärme	3436	424	4089	667	3356	484	80	9
Ilmakeskuslämmitys - Luftcentralvärme	8	1	128	17	619	90	4	1
Suora sähkölämmitys - Direkt elvärme	537	51	1808	224	3475	453	121	13
Uuni- tai kamiinalämmitys - Ugns- eller kaminuppvärmning	982	68	515	40	460	41	87	6
Ei kiinteää lämmityslaitetta - Inga fasta uppvärmningsanordning	3	-	2	-	4	1	1	-
Tuntematon - Okänt	27	2	28	1	2	-	143	-
Kytetyt pientalot - Sammanbyggda småhus	120	54	593	296	872	345	16	4
Vesikeskuslämmitys - Vattencentralvärme	114	52	486	243	556	227	7	3
Ilmakeskuslämmitys - Luftcentralvärme	-	-	6	5	4	2	-	-
Suora sähkölämmitys - Direkt elvärme	6	2	101	48	311	116	3	1
Uuni- tai kamiinalämmitys - Ugns- eller kaminuppvärmning	-	-	-	-	-	-	1	-
Ei kiinteää lämmityslaitetta - Inga fasta uppvärmningsanordning	-	-	-	-	1	-	-	-
Tuntematon - Okänt	-	-	-	-	-	-	5	-
Asuinkerrostalot - Flervåningsbostadshus	342	398	558	793	337	404	14	13
Vesikeskuslämmitys - Vattencentralvärme	341	397	548	788	320	394	8	12
Ilmakeskuslämmitys - Luftcentralvärme	-	-	-	-	1	1	-	-
Suora sähkölämmitys - Direkt elvärme	1	1	10	4	14	9	2	1
Uuni- tai kamiinalämmitys - Ugns- eller kaminuppvärmning	-	-	-	-	1	-	1	-
Ei kiinteää lämmityslaitetta - Inga fasta uppvärmningsanordning	-	-	-	-	-	-	-	-
Tuntematon - Okänt	-	-	-	-	1	1	3	-
Muut asuinrakennukset - Övriga bostadsbyggnader	4	-	136	2	163	8	293	1
Vesikeskuslämmitys - Vattencentralvärme	1	-	11	1	127	4	1	-
Ilmakeskuslämmitys - Luftcentralvärme	-	-	-	-	6	1	-	-
Suora sähkölämmitys - Direkt elvärme	-	-	4	-	25	2	3	-
Uuni- tai kamiinalämmitys - Ugns- eller kaminuppvärmning	-	-	10	-	4	-	20	1
Ei kiinteää lämmityslaitetta - Inga fasta uppvärmningsanordning	-	-	3	-	-	-	2	-
Tuntematon - Okänt	3	-	108	-	1	-	267	-

Alue, käyttötarkoitus, lämmitystapa Område, användningssyfte, uppvärmningssätt	Raken- nuksia yhteensä Byggnad- er inalles	Rakentamisvuosi - Byggnadsår							
		-1920		1921-1939		1940-1949		1950-1959	
		Kp1 - St	Kerrosala 1000 m2 Vän.yta 1000 m2	Kp1 - St	Kerrosala 1000 m2 Vän.yta 1000 m2	Kp1 - St	Kerrosala 1000 m2 Vän.yta 1000 m2	Kp1 - St	Kerrosala 1000 m2 Vän.yta 1000 m2

 MIKKELIN LÄÄNI
 S:T MICHELS LÄN

Myyvälä-, majoitus- ja ravitsemisrak.- Butiks-, inkvarterings- o. bespisningsbyggn.	1396	193	69	72	33	81	26	117	54
Vesikeskuslämmitys - Vattencentralvärme	683	83	56	38	28	46	19	84	49
Ilmakeskuslämmitys - Luftcentralvärme	9	-	-	-	-	-	-	-	-
Suora sähkölämmitys - Direkt elvärme	460	52	7	17	3	22	4	19	3
Uuni- tai kaminalämmitys - Ugns- eller kaminuppvärmning	148	41	5	14	2	11	4	13	2
Ei kiinteää lämmityslaitetta - Inga fasta uppvärmningsanordning	40	5	1	-	-	2	-	-	-
Tuntematon - Okänt	56	12	-	3	1	-	-	1	-
Hoitoalan rakennukset - Vårdbyggnader	248	45	51	13	7	14	6	22	18
Vesikeskuslämmitys - Vattencentralvärme	217	39	49	10	6	11	5	22	18
Ilmakeskuslämmitys - Luftcentralvärme	3	-	-	-	-	-	-	-	-
Suora sähkölämmitys - Direkt elvärme	23	3	1	3	-	3	1	-	-
Uuni- tai kaminalämmitys - Ugns- eller kaminuppvärmning	2	2	1	-	-	-	-	-	-
Ei kiinteää lämmityslaitetta - Inga fasta uppvärmningsanordning	-	-	-	-	-	-	-	-	-
Tuntematon - Okänt	3	1	-	-	-	-	-	-	-
Toimisto- ja hallintorakennukset - Kontors- och förvaltningsbyggnader	378	52	38	14	7	19	6	42	18
Vesikeskuslämmitys - Vattencentralvärme	280	37	35	12	6	14	5	34	17
Ilmakeskuslämmitys - Luftcentralvärme	3	-	-	-	-	-	-	-	-
Suora sähkölämmitys - Direkt elvärme	82	11	3	2	-	4	-	8	1
Uuni- tai kaminalämmitys - Ugns- eller kaminuppvärmning	3	1	-	-	-	1	-	-	-
Ei kiinteää lämmityslaitetta - Inga fasta uppvärmningsanordning	1	-	-	-	-	-	-	-	-
Tuntematon - Okänt	9	3	-	-	-	-	-	-	-
Kokoontumisrak. - Byggn. för samlingslokaler	351	84	35	41	13	18	6	26	12
Vesikeskuslämmitys - Vattencentralvärme	163	26	19	12	5	6	3	12	8
Ilmakeskuslämmitys - Luftcentralvärme	22	7	5	1	1	1	1	1	-
Suora sähkölämmitys - Direkt elvärme	97	26	8	11	3	8	2	4	1
Uuni- tai kaminalämmitys - Ugns- eller kaminuppvärmning	48	18	3	17	4	3	1	7	1
Ei kiinteää lämmityslaitetta - Inga fasta uppvärmningsanordning	13	7	1	-	-	-	-	2	2
Tuntematon - Okänt	8	1	-	-	-	-	-	-	-
Opetusrakennukset - Undervisningsbyggnader	411	92	70	32	17	8	8	86	94
Vesikeskuslämmitys - Vattencentralvärme	341	67	62	22	13	5	7	80	92
Ilmakeskuslämmitys - Luftcentralvärme	-	-	-	-	-	-	-	-	-
Suora sähkölämmitys - Direkt elvärme	44	12	3	6	2	2	1	3	1
Uuni- tai kaminalämmitys - Ugns- eller kaminuppvärmning	17	11	2	2	1	1	-	3	1
Ei kiinteää lämmityslaitetta - Inga fasta uppvärmningsanordning	-	-	-	-	-	-	-	-	-
Tuntematon - Okänt	9	2	2	2	1	-	-	-	-

Alue, käyttötarkoitus, lämmitystapa Område, användningssyfte, uppvärmningssätt	Rakentamisvuosi - Byggnadsår							
	1960-1969		1970-1979		1980-1985		Tuntematon - Okänt	
	Kpl - St	Kerrosala 1000 m2 Vän.yta 1000 m2	Kpl - St	Kerrosala 1000 m2 Vän.yta 1000 m2	Kpl - St	Kerrosala 1000 m2 Vän.yta 1000 m2	Kpl - St	Kerrosala 1000 m2 Vän.yta 1000 m2

MIKKELIN LÄÄNI
S:T MICHELS LÄN

Myymäla-, majoitus- ja ravitsemisrak.- Butiks-, inkvarterings- o. bespisningsbyggn.	158	71	382	141	362	183	31	1
Vesikeskuslämmitys - Vattencentralvärme	111	66	103	120	212	159	6	1
Ilmakeskuslämmitys - Luftcentralvärme	1	1	3	4	5	3	-	-
Suora sähkölämmitys - Direkt elvärme	26	3	182	15	133	18	9	-
Uuni- tai kamiinalämmitys - Ugns- eller kaminuppvärmning	13	1	47	2	7	1	2	-
Ei kiinteää lämmityslaitetta - Inga fasta uppvärmningsanordning	4	-	25	-	3	2	1	-
Tuntematon - Okänt	3	-	22	-	2	-	13	-
Hoitoalan rakennukset - Vårdbyggnader	23	28	56	51	73	91	2	1
Vesikeskuslämmitys - Vattencentralvärme	22	28	48	46	63	88	2	1
Ilmakeskuslämmitys - Luftcentralvärme	-	-	2	-	1	-	-	-
Suora sähkölämmitys - Direkt elvärme	1	-	4	3	9	3	-	-
Uuni- tai kamiinalämmitys - Ugns- eller kaminuppvärmning	-	-	-	-	-	-	-	-
Ei kiinteää lämmityslaitetta - Inga fasta uppvärmningsanordning	-	-	-	-	-	-	-	-
Tuntematon - Okänt	-	-	2	1	-	-	-	-
Toimisto- ja hallintorakennukset - Kontors- och förvaltningsbyggnader	45	32	70	83	125	135	11	10
Vesikeskuslämmitys - Vattencentralvärme	42	31	49	51	87	125	5	10
Ilmakeskuslämmitys - Luftcentralvärme	-	-	2	27	1	-	-	-
Suora sähkölämmitys - Direkt elvärme	3	1	17	5	35	10	2	-
Uuni- tai kamiinalämmitys - Ugns- eller kaminuppvärmning	-	-	-	-	1	-	-	-
Ei kiinteää lämmityslaitetta - Inga fasta uppvärmningsanordning	-	-	1	-	-	-	-	-
Tuntematon - Okänt	-	-	1	-	1	1	4	-
Kokoontumisrak. - Byggn. för samlingslokaler	27	16	58	45	93	82	4	4
Vesikeskuslämmitys - Vattencentralvärme	22	15	28	33	56	38	1	4
Ilmakeskuslämmitys - Luftcentralvärme	-	-	5	8	7	11	-	-
Suora sähkölämmitys - Direkt elvärme	3	-	17	4	29	32	-	-
Uuni- tai kamiinalämmitys - Ugns- eller kaminuppvärmning	-	-	3	-	-	-	-	-
Ei kiinteää lämmityslaitetta - Inga fasta uppvärmningsanordning	2	1	1	-	-	-	1	-
Tuntematon - Okänt	-	-	4	-	1	-	2	-
Opetusrakennukset - Undervisningsbyggnader	58	104	37	51	92	147	6	-
Vesikeskuslämmitys - Vattencentralvärme	55	104	31	48	81	143	-	-
Ilmakeskuslämmitys - Luftcentralvärme	-	-	-	-	-	-	-	-
Suora sähkölämmitys - Direkt elvärme	3	1	6	3	10	4	2	-
Uuni- tai kamiinalämmitys - Ugns- eller kaminuppvärmning	-	-	-	-	-	-	-	-
Ei kiinteää lämmityslaitetta - Inga fasta uppvärmningsanordning	-	-	-	-	-	-	-	-
Tuntematon - Okänt	-	-	-	-	1	-	4	-

Alue, käyttötarkoitus, lämmitystapa Område, användningssyfte, uppvärmningssätt	Raken- nuksia yhteensä Byggnad- er inalles	Rakentamisvuosi - Byggnadsår							
		-1920		1921-1939		1940-1949		1950-1959	
		Kpl - St	Kerrosala 1000 m2 Vän.yta 1000 m2	Kpl - St	Kerrosala 1000 m2 Vän.yta 1000 m2	Kpl - St	Kerrosala 1000 m2 Vän.yta 1000 m2	Kpl - St	Kerrosala 1000 m2 Vän.yta 1000 m2

MIKKELIN LÄÄNI
S:T MICHELS LÄN

Teollisuusrakennukset - Industribyggnader	956	106	86	30	15	38	33	69	79
Vesikeskuslämmitys - Vattencentralvärme	507	51	59	15	10	18	13	46	64
Ilmakeskuslämmitys - Luftcentralvärme	124	9	9	-	-	-	-	3	8
Suora sähkölämmitys - Direkt elvärme	181	23	11	3	1	6	3	4	3
Uuni- tai kamiinalämmitys - Ugns- eller kaminuppvärmning	37	8	2	2	-	6	1	8	1
Ei kiinteää lämmityslaitetta - Inga fasta uppvärmningsanordning	55	8	4	6	3	7	16	6	3
Tuntematon - Okänt	52	7	1	4	1	1	-	2	-
Liikenteen rakennukset - Trafikbyggnader	343	35	12	17	6	15	5	37	14
Vesikeskuslämmitys - Vattencentralvärme	218	15	4	6	2	7	3	29	11
Ilmakeskuslämmitys - Luftcentralvärme	26	3	3	2	-	1	-	3	2
Suora sähkölämmitys - Direkt elvärme	44	6	1	1	1	1	-	2	-
Uuni- tai kamiinalämmitys - Ugns- eller kaminuppvärmning	26	7	1	7	1	4	1	2	-
Ei kiinteää lämmityslaitetta - Inga fasta uppvärmningsanordning	10	4	2	1	-	1	-	1	-
Tuntematon - Okänt	19	-	-	-	-	1	-	-	-
Muut rakennukset ja tuntemattomat - Ovriga byggnader och okända	749	154	34	52	7	44	13	69	21
Vesikeskuslämmitys - Vattencentralvärme	227	30	13	8	2	2	7	19	16
Ilmakeskuslämmitys - Luftcentralvärme	19	5	2	-	-	-	-	-	-
Suora sähkölämmitys - Direkt elvärme	100	28	3	3	1	1	-	4	-
Uuni- tai kamiinalämmitys - Ugns- eller kaminuppvärmning	90	45	3	14	1	9	1	9	1
Ei kiinteää lämmityslaitetta - Inga fasta uppvärmningsanordning	91	23	5	4	1	9	2	9	3
Tuntematon - Okänt	222	23	7	23	2	23	2	28	3

POHJOIS-KARJALAN LÄÄNI
NORRA KARELENS LÄN

Kaikki rakennukset - Alla byggnader	46027	5093	822	2821	269	4303	361	8166	930
Vesikeskuslämmitys - Vattencentralvärme	16317	1156	455	321	94	387	85	1629	448
Ilmakeskuslämmitys - Luftcentralvärme	845	33	44	2	1	7	1	36	6
Suora sähkölämmitys - Direkt elvärme	12231	1077	128	446	41	861	72	1843	160
Uuni- tai kamiinalämmitys - Ugns- eller kaminuppvärmning	14818	2504	177	1997	129	2968	190	4568	302
Ei kiinteää lämmityslaitetta - Inga fasta uppvärmningsanordning	216	52	4	13	1	19	8	19	5
Tuntematon - Okänt	1600	171	13	42	3	61	5	71	8
Varsinaiset asuinrakennukset - Egentliga bostadsbyggnader	40574	4264	468	2618	201	4109	299	7678	692
Vesikeskuslämmitys - Vattencentralvärme	13821	878	187	234	43	317	44	1295	239
Ilmakeskuslämmitys - Luftcentralvärme	671	14	17	1	-	5	1	29	3
Suora sähkölämmitys - Direkt elvärme	11362	942	99	424	37	836	67	1792	152
Uuni- tai kamiinalämmitys - Ugns- eller kaminuppvärmning	14299	2359	160	1941	119	2924	182	4528	297
Ei kiinteää lämmityslaitetta - Inga fasta uppvärmningsanordning	48	11	1	7	-	7	4	6	1
Tuntematon - Okänt	373	60	4	11	1	20	1	29	1

Alue, käyttötarkoitus, lämmitystapa Område, användningssyfte, uppvärmningssätt	Rakentamisvuosi - Byggnadsår							
	1960-1969		1970-1979		1980-1985		Tuntematon - Okänt	
	Kpl - St	Kerrosala 1000 m2 Vän.yta 1000 m2	Kpl - St	Kerrosala 1000 m2 Vän.yta 1000 m2	Kpl - St	Kerrosala 1000 m2 Vän.yta 1000 m2	Kpl - St	Kerrosala 1000 m2 Vän.yta 1000 m2

 MIKKELIN LÄÄNI
 S:T MICHELS LÄN

Teollisuusrakennukset - Industribyggnader	95	115	214	251	381	357	23	12
Vesikeskuslämmitys -								
Vattencentralvärme	59	97	111	168	203	198	4	9
Ilmakeskuslämmitys -								
Luftcentralvärme	11	11	32	65	66	119	3	3
Suora sähkölämmitys -								
Direkt elvärme	9	4	34	12	96	39	6	-
Uuni- tai kaminalämmitys -								
Ugns- eller kaminuppvärmning	7	1	5	1	1	1	-	-
Ei kiinteää lämmityslaitetta -								
Inga fasta uppvärmningsanordning	6	1	11	3	9	-	2	-
Tuntematon -								
Okänt	3	-	21	2	6	1	8	-
Liikenteen rakennukset - Trafikbyggnader	62	26	65	31	91	53	21	1
Vesikeskuslämmitys -								
Vattencentralvärme	51	24	40	24	65	42	5	1
Ilmakeskuslämmitys -								
Luftcentralvärme	4	2	8	4	5	4	-	-
Suora sähkölämmitys -								
Direkt elvärme	4	-	13	2	17	6	-	-
Uuni- tai kaminalämmitys -								
Ugns- eller kaminuppvärmning	3	-	-	-	2	-	1	-
Ei kiinteää lämmityslaitetta -								
Inga fasta uppvärmningsanordning	-	-	2	1	1	-	-	-
Tuntematon -								
Okänt	-	-	2	-	1	-	15	-
Muut rakennukset ja tuntemattomat -								
Övriga byggnader och okända	56	21	108	36	194	119	72	1
Vesikeskuslämmitys -								
Vattencentralvärme	22	15	18	11	123	52	5	-
Ilmakeskuslämmitys -								
Luftcentralvärme	1	1	5	5	8	34	-	-
Suora sähkölämmitys -								
Direkt elvärme	4	1	20	8	39	23	1	1
Uuni- tai kaminalämmitys -								
Ugns- eller kaminuppvärmning	5	-	5	-	-	-	3	-
Ei kiinteää lämmityslaitetta -								
Inga fasta uppvärmningsanordning	8	2	23	9	14	10	1	-
Tuntematon -								
Okänt	16	2	37	3	10	-	62	-

 POHJOIS-KARJALAN LÄÄNI
 NORRA KARELENS LÄN

Kaikki rakennukset - Alla byggnader	5042	983	8249	2165	10998	2658	1355	94
Vesikeskuslämmitys -								
Vattencentralvärme	2920	776	4928	1730	4853	1692	123	60
Ilmakeskuslämmitys -								
Luftcentralvärme	23	20	123	62	617	193	4	9
Suora sähkölämmitys -								
Direkt elvärme	719	67	2233	300	4900	705	152	16
Uuni- tai kaminalämmitys -								
Ugns- eller kaminuppvärmning	1318	94	602	43	551	49	210	10
Ei kiinteää lämmityslaitetta -								
Inga fasta uppvärmningsanordning	25	22	40	13	26	12	20	6
Tuntematon -								
Okänt	37	4	323	16	49	8	846	3
Varsinaiset asuinrakennukset -								
Egentliga bostadsbyggnader	4644	685	7296	1634	9409	1713	556	63
Vesikeskuslämmitys -								
Vattencentralvärme	2630	531	4543	1322	3823	987	101	39
Ilmakeskuslämmitys -								
Luftcentralvärme	13	2	90	12	517	80	2	2
Suora sähkölämmitys -								
Direkt elvärme	677	58	2042	259	4517	597	132	15
Uuni- tai kaminalämmitys -								
Ugns- eller kaminuppvärmning	1306	93	578	40	535	46	128	7
Ei kiinteää lämmityslaitetta -								
Inga fasta uppvärmningsanordning	4	-	8	-	4	2	2	-
Tuntematon -								
Okänt	14	1	35	2	13	1	191	1

Alue, käyttötarkoitus, lämmitystapa Område, användningssyfte, uppvärmningssätt	Raken- nuksia yhteensä Byggnat- inallles	Rakentamisvuosi - Byggnadsår							
		1920		1921-1939		1940-1949		1950-1959	
		Kpl - St	Kerrosala 1000 m2 Vän.yta 1000 m2	Kpl - St	Kerrosala 1000 m2 Vän.yta 1000 m2	Kpl - St	Kerrosala 1000 m2 Vän.yta 1000 m2	Kpl - St	Kerrosala 1000 m2 Vän.yta 1000 m2

 POHJOIS-KARJALAN LÄÄNI
 NORRA KARELENS LÄN

Erilliset pientalot - Fristående småhus	37226	4051	371	2568	181	4051	286	7479	687
Vesikeskuslämmitys -									
Vattencentralvärme	10972	716	101	209	29	300	38	1129	140
Ilmakekuslämmitys -									
Luftcentralvärme	664	14	17	1	-	5	1	29	3
Suora sähkölämmitys -									
Direkt elvärme	10990	919	93	420	37	824	65	1773	148
Uuni- tai kamiinalämmitys -									
Ugns- eller kaminuppvärmning	14211	2339	156	1920	115	2895	178	4614	294
Ei kiinteää lämmityslaitetta -									
Inga fasta uppvärmningsanordning	47	11	1	7	-	7	4	5	1
Tuntematon -									
Okänt	342	52	4	11	1	20	1	29	1
Kytkeydyt pientalot - Sammanbyggda småhus	2104	115	41	4	1	6	1	38	15
Vesikeskuslämmitys -									
Vattencentralvärme	1747	94	36	1	-	-	-	34	14
Ilmakekuslämmitys -									
Luftcentralvärme	5	-	-	-	-	-	-	-	-
Suora sähkölämmitys -									
Direkt elvärme	312	13	4	-	-	1	-	2	1
Uuni- tai kamiinalämmitys -									
Ugns- eller kaminuppvärmning	17	5	1	3	1	5	1	2	-
Ei kiinteää lämmityslaitetta -									
Inga fasta uppvärmningsanordning	-	-	-	-	-	-	-	-	-
Tuntematon -									
Okänt	23	3	-	-	-	-	-	-	-
Asuinkerrostalot - Flervåningsbostadshus	1244	98	55	46	18	52	11	161	90
Vesikeskuslämmitys -									
Vattencentralvärme	1102	68	50	24	14	17	6	132	85
Ilmakekuslämmitys -									
Luftcentralvärme	2	-	-	-	-	-	-	-	-
Suora sähkölämmitys -									
Direkt elvärme	60	10	2	4	1	11	2	17	3
Uuni- tai kamiinalämmitys -									
Ugns- eller kaminuppvärmning	71	15	2	18	4	24	4	12	2
Ei kiinteää lämmityslaitetta -									
Inga fasta uppvärmningsanordning	1	-	-	-	-	-	-	-	-
Tuntematon -									
Okänt	8	5	-	-	-	-	-	-	-
Muut asuinrakennukset -									
Övriga bostadsbyggnader	1286	300	15	7	-	9	-	8	-
Vesikeskuslämmitys -									
Vattencentralvärme	191	32	4	-	-	-	-	-	-
Ilmakekuslämmitys -									
Luftcentralvärme	26	1	-	-	-	-	-	-	-
Suora sähkölämmitys -									
Direkt elvärme	95	32	2	-	-	-	-	-	-
Uuni- tai kamiinalämmitys -									
Ugns- eller kaminuppvärmning	259	171	7	2	-	1	-	3	-
Ei kiinteää lämmityslaitetta -									
Inga fasta uppvärmningsanordning	17	11	-	-	-	-	-	-	-
Tuntematon -									
Okänt	698	53	2	5	-	8	-	5	-
Myymlä-, majoitus- ja ravitsemisrak. -									
Butiks-, inkvarterings- o. bespisningsbyggn.	1051	104	52	31	9	61	19	111	41
Vesikeskuslämmitys -									
Vattencentralvärme	577	48	42	17	7	32	13	78	36
Ilmakekuslämmitys -									
Luftcentralvärme	30	1	-	-	-	1	-	-	-
Suora sähkölämmitys -									
Direkt elvärme	292	30	7	9	2	13	2	24	5
Uuni- tai kamiinalämmitys -									
Ugns- eller kaminuppvärmning	49	12	1	3	-	11	2	9	1
Ei kiinteää lämmityslaitetta -									
Inga fasta uppvärmningsanordning	13	5	-	1	-	2	1	-	-
Tuntematon -									
Okänt	90	8	2	1	-	2	-	-	-

Alue, käyttötarkoitus, lämmitystapa Område, användningssyfte, uppvärmningssätt	Rakentamisvuosi - Byggnadsår						
	1960-1969		1970-1979		1980-1985		Tuntematon - Okänt
	Kpl - St	Kerrosala 1000 m2 Vän.yta 1000 m2	Kpl - St	Kerrosala 1000 m2 Vän.yta 1000 m2	Kpl - St	Kerrosala 1000 m2 Vän.yta 1000 m2	Kpl - St

 POHJOIS-KARJALAN LÄÄNI
 NORRA KARELENS LÄN

Erilliset pientalot - Fristående småhus	4355	428	6024	713	8199	1065	499	29
Vesikeskuslämmitys - Vattencentralvärme	2347	277	3363	439	2830	399	78	10
Ilmakeskuslämmitys - Luftcentralvärme	12	1	88	12	514	78	1	-
Suora sähkölämmitys - Direkt elvärme	674	67	1952	220	4307	531	121	11
Uuni- tai kamiinalämmitys - Ugns- eller kaminuppvärmning	1305	92	578	40	533	46	127	7
Ei kiinteää lämmityslaitetta - Inga fasta uppvärmningsanordning	4	-	8	-	3	-	2	-
Tuntematon - Okänt	13	1	35	2	12	1	170	1
Kytkeytyt pientalot - Sammanbyggda småhus	108	53	883	420	911	321	39	6
Vesikeskuslämmitys - Vattencentralvärme	106	53	798	382	703	255	11	3
Ilmakeskuslämmitys - Luftcentralvärme	-	-	2	1	3	2	-	-
Suora sähkölämmitys - Direkt elvärme	1	-	83	37	203	64	9	3
Uuni- tai kamiinalämmitys - Ugns- eller kaminuppvärmning	-	-	-	-	2	-	-	-
Ei kiinteää lämmityslaitetta - Inga fasta uppvärmningsanordning	-	-	-	-	-	-	-	-
Tuntematon - Okänt	1	-	-	-	-	-	19	-
Asuinkerrostalot - Flervåningsbostadshus	181	204	389	502	299	337	18	28
Vesikeskuslämmitys - Vattencentralvärme	177	202	382	500	290	333	12	26
Ilmakeskuslämmitys - Luftcentralvärme	1	1	-	-	-	-	1	2
Suora sähkölämmitys - Direkt elvärme	2	1	7	2	7	3	2	1
Uuni- tai kamiinalämmitys - Ugns- eller kaminuppvärmning	1	-	-	-	-	-	1	-
Ei kiinteää lämmityslaitetta - Inga fasta uppvärmningsanordning	-	-	-	-	1	2	-	-
Tuntematon - Okänt	-	-	-	-	1	-	2	-
Muut asuinrakennukset - Övriga bostadsbyggnader	8	-	171	2	216	14	567	3
Vesikeskuslämmitys - Vattencentralvärme	1	-	16	2	140	7	2	-
Ilmakeskuslämmitys - Luftcentralvärme	-	-	-	-	25	3	-	-
Suora sähkölämmitys - Direkt elvärme	1	-	12	1	44	4	6	-
Uuni- tai kamiinalämmitys - Ugns- eller kaminuppvärmning	1	-	6	-	2	-	73	1
Ei kiinteää lämmityslaitetta - Inga fasta uppvärmningsanordning	-	-	-	-	-	-	6	-
Tuntematon - Okänt	5	-	137	-	5	-	480	1
Myymäälä-, majoitus- ja ravitsemisrak. - Butiks-, inkvarterings- o. bespisningsbygn.	118	64	231	112	339	174	55	4
Vesikeskuslämmitys - Vattencentralvärme	96	58	105	86	198	132	3	1
Ilmakeskuslämmitys - Luftcentralvärme	2	4	8	14	17	16	1	1
Suora sähkölämmitys - Direkt elvärme	14	1	79	11	114	26	9	-
Uuni- tai kamiinalämmitys - Ugns- eller kaminuppvärmning	2	-	5	-	6	1	2	1
Ei kiinteää lämmityslaitetta - Inga fasta uppvärmningsanordning	1	-	4	1	-	-	-	-
Tuntematon - Okänt	3	-	30	-	5	-	41	-

Alue, käyttötarkoitus, lämmitystapa Område, användningssyfte, uppvärmningssätt	Raken- nuksia yhteensä Byggnat- der inalles	Rakentamisvuosi - Byggnadsår							
		-1920		1921-1939		1940-1949		1950-1959	
		Kp1 - St	Kerrosala 1000 m2 Vän.yta 1000 m2	Kp1 - St	Kerrosala 1000 m2 Vän.yta 1000 m2	Kp1 - St	Kerrosala 1000 m2 Vän.yta 1000 m2	Kp1 - St	Kerrosala 1000 m2 Vän.yta 1000 m2

 POHJOIS-KARJALAN LÄÄNI
 NORRA KARELENS LÄN

Hoitoalan rakennukset - Vårdbyggnader	226	35	24	10	7	12	2	20	17
Vesikeskuslämmitys - Vattencentralvärme	189	26	21	7	6	5	1	18	16
Ilmakekuslämmitys - Luftcentralvärme	4	2	2	-	-	-	-	1	-
Suora sähkölämmitys - Direkt elvärme	13	4	1	1	-	-	-	-	-
Uuni- tai kaminalämmitys - Ugns- eller kaminuppvärmning	13	2	-	2	-	7	1	1	-
Ei kiinteää lämmityslaitetta - Inga fasta uppvärmningsanordning	-	-	-	-	-	-	-	-	-
Tuntematon - Okänt	7	1	-	-	-	-	-	-	-
Toimisto- ja hallintorakennukset - Kontors- och förvaltningsbyggnader	317	44	23	12	7	15	10	36	20
Vesikeskuslämmitys - Vattencentralvärme	235	28	15	12	7	10	8	27	18
Ilmakekuslämmitys - Luftcentralvärme	4	1	5	-	-	-	-	1	1
Suora sähkölämmitys - Direkt elvärme	64	14	3	-	-	4	1	7	1
Uuni- tai kaminalämmitys - Ugns- eller kaminuppvärmning	3	-	-	-	-	-	-	1	-
Ei kiinteää lämmityslaitetta - Inga fasta uppvärmningsanordning	-	-	-	-	-	-	-	-	-
Tuntematon - Okänt	11	1	-	-	-	1	1	-	-
Kokoontumisrak. - Byggn. för samlingslokaler	297	58	23	31	10	18	5	31	8
Vesikeskuslämmitys - Vattencentralvärme	130	17	9	8	5	4	1	15	5
Ilmakekuslämmitys - Luftcentralvärme	15	3	1	1	1	-	-	3	1
Suora sähkölämmitys - Direkt elvärme	78	17	8	9	2	4	1	8	1
Uuni- tai kaminalämmitys - Ugns- eller kaminuppvärmning	41	12	3	13	2	8	2	3	-
Ei kiinteää lämmityslaitetta - Inga fasta uppvärmningsanordning	16	4	-	-	-	2	-	1	-
Tuntematon - Okänt	17	5	1	-	-	-	-	1	-
Opetusrakennukset - Undervisningsbyggnader	441	83	89	47	26	17	9	121	90
Vesikeskuslämmitys - Vattencentralvärme	356	62	81	30	21	10	7	114	89
Ilmakekuslämmitys - Luftcentralvärme	1	1	2	-	-	-	-	-	-
Suora sähkölämmitys - Direkt elvärme	29	8	3	1	-	1	-	2	-
Uuni- tai kaminalämmitys - Ugns- eller kaminuppvärmning	39	10	3	16	5	5	1	5	1
Ei kiinteää lämmityslaitetta - Inga fasta uppvärmningsanordning	-	-	-	-	-	-	-	-	-
Tuntematon - Okänt	16	2	-	-	-	1	-	-	-
Teollisuusrakennukset - Industribyggnader	775	76	103	12	3	15	12	52	30
Vesikeskuslämmitys - Vattencentralvärme	411	36	83	5	2	4	9	32	23
Ilmakekuslämmitys - Luftcentralvärme	60	5	12	-	-	1	-	2	1
Suora sähkölämmitys - Direkt elvärme	157	10	3	2	-	2	-	4	1
Uuni- tai kaminalämmitys - Ugns- eller kaminuppvärmning	18	2	-	3	1	1	-	5	1
Ei kiinteää lämmityslaitetta - Inga fasta uppvärmningsanordning	57	11	2	1	-	5	2	6	3
Tuntematon - Okänt	72	13	2	1	-	2	1	3	1

Alue, käyttötarkoitus, lämmitystapa Område, användningssyfte, uppvärmningssätt	Rakentamivuosi - Byggnadsår							
	1960-1969		1970-1979		1980-1985		Tuntematon - Okänt	
	Kpl - St	Kerrosala 1000 m2 Vän.yta 1000 m2	Kpl - St	Kerrosala 1000 m2 Vän.yta 1000 m2	Kpl - St	Kerrosala 1000 m2 Vän.yta 1000 m2	Kpl - St	Kerrosala 1000 m2 Vän.yta 1000 m2

 POHJOIS-KARJALAN LÄÄNI
 NORRA KARELENS LÄN

Hoitoalan rakennukset - Vårdbyggnader	20	24	44	62	80	96	5	-
Vesikeskuslämmitys -								
Vattencentralvärme	20	24	40	51	71	91	2	-
Ilmakeskuslämmitys -								
Luftcentralvärme	-	-	-	-	1	-	-	-
Suora sähkölämmitys -								
Direkt elvärme	-	-	1	-	7	2	-	-
Uuni- tai kamiinalämmitys -								
Ugns- eller kaminuppvärmning	-	-	1	-	-	-	-	-
Ei kiinteää lämmityslaitetta -								
Inga fasta uppvärmningsanordning	-	-	-	-	-	-	-	-
Tuntematon -								
Okänt	-	-	2	-	1	3	3	-
Toimisto- ja hallintorakennukset - Kontors- och förvaltningsbyggnader	39	23	61	40	117	140	3	-
Vesikeskuslämmitys -								
Vattencentralvärme	33	21	36	35	88	129	1	-
Ilmakeskuslämmitys -								
Luftcentralvärme	-	-	-	-	2	1	-	-
Suora sähkölämmitys -								
Direkt elvärme	4	1	9	3	26	10	-	-
Uuni- tai kamiinalämmitys -								
Ugns- eller kaminuppvärmning	2	1	-	-	-	-	-	-
Ei kiinteää lämmityslaitetta -								
Inga fasta uppvärmningsanordning	-	-	-	-	-	-	-	-
Tuntematon -								
Okänt	-	-	6	2	1	-	2	-
Kokoontumisrak. - Byggn. för samlingslokaler	29	19	41	26	77	39	12	-
Vesikeskuslämmitys -								
Vattencentralvärme	20	16	22	20	43	25	1	-
Ilmakeskuslämmitys -								
Luftcentralvärme	2	2	-	-	6	9	-	-
Suora sähkölämmitys -								
Direkt elvärme	4	-	13	4	23	4	-	-
Uuni- tai kamiinalämmitys -								
Ugns- eller kaminuppvärmning	-	-	2	-	2	1	1	-
Ei kiinteää lämmityslaitetta -								
Inga fasta uppvärmningsanordning	2	-	3	1	3	1	1	-
Tuntematon -								
Okänt	1	-	1	-	-	-	9	-
Opetusrakennukset - Undervisningsbyggnader	40	89	30	54	88	139	15	1
Vesikeskuslämmitys -								
Vattencentralvärme	38	88	27	53	70	132	5	1
Ilmakeskuslämmitys -								
Luftcentralvärme	-	-	-	-	-	-	-	-
Suora sähkölämmitys -								
Direkt elvärme	-	-	1	-	15	4	1	-
Uuni- tai kamiinalämmitys -								
Ugns- eller kaminuppvärmning	-	-	1	-	2	-	-	-
Ei kiinteää lämmityslaitetta -								
Inga fasta uppvärmningsanordning	-	-	-	-	-	-	-	-
Tuntematon -								
Okänt	2	1	1	-	1	3	9	-
Teollisuusrakennukset - Industribyggnader	46	26	190	190	364	239	20	9
Vesikeskuslämmitys -								
Vattencentralvärme	28	12	82	132	222	124	3	1
Ilmakeskuslämmitys -								
Luftcentralvärme	2	11	16	31	34	69	1	6
Suora sähkölämmitys -								
Direkt elvärme	6	3	40	15	92	40	1	-
Uuni- tai kamiinalämmitys -								
Ugns- eller kaminuppvärmning	1	-	5	2	1	-	-	-
Ei kiinteää lämmityslaitetta -								
Inga fasta uppvärmningsanordning	8	1	16	5	6	5	4	2
Tuntematon -								
Okänt	1	-	32	6	9	1	11	-

Alue, käyttötarkoitus, lämmitystapa Område, användningssyfte, uppvärmningssätt	Raken- nuksia yhteensä Byggnad- er inalles	Rakentamisvuosi - Byggnadsår							
		-1920		1921-1939		1940-1949		1950-1959	
		Kpl - St	Kerrosala 1000 m2 Vän.yta 1000 m2	Kpl - St	Kerrosala 1000 m2 Vän.yta 1000 m2	Kpl - St	Kerrosala 1000 m2 Vän.yta 1000 m2	Kpl - St	Kerrosala 1000 m2 Vän.yta 1000 m2

POHJOIS-KARJALAN LÄÄNI
NORRA KARELENS LÄN

Liikenteen rakennukset - Trafikbyggnader	359	32	6	8	1	4	2	44	15
Vesikeskuslämmitys - Vattencentralvärme	207	11	3	4	1	3	2	35	14
Ilmakeskuslämmitys - Luftcentralvärme	21	3	-	-	-	-	-	-	-
Suora sähkölämmitys - Direkt elvärme	66	9	1	-	-	-	-	6	1
Uuni- tai kamiinalämmitys - Ugns- eller kaminuppvärmning	19	5	1	4	1	1	-	2	-
Ei kiinteää lämmityslaitetta - Inga fasta uppvärmningsanordning	10	3	-	-	-	-	-	2	-
Tuntematon - Okänt	36	1	1	-	-	-	-	-	-
Muut rakennukset ja tuntemattomat - Övriga byggnader och okända	701	97	19	45	5	43	4	65	17
Vesikeskuslämmitys - Vattencentralvärme	200	19	10	4	1	2	1	15	9
Ilmakeskuslämmitys - Luftcentralvärme	13	2	4	-	-	-	-	-	-
Suora sähkölämmitys - Direkt elvärme	75	11	1	-	-	1	-	1	-
Uuni- tai kamiinalämmitys - Ugns- eller kaminuppvärmning	78	31	2	13	1	10	1	11	1
Ei kiinteää lämmityslaitetta - Inga fasta uppvärmningsanordning	55	7	1	4	1	3	1	5	1
Tuntematon - Okänt	280	27	1	24	2	27	2	33	6

KUOPION LÄÄNI
KUOPIO LÄN

Kaikki rakennukset - Alla byggnader	56417	6221	1387	4026	546	6017	541	9960	1440
Vesikeskuslämmitys - Vattencentralvärme	23523	1835	858	703	254	821	215	2708	853
Ilmakeskuslämmitys - Luftcentralvärme	1169	62	43	15	24	9	2	57	9
Suora sähkölämmitys - Direkt elvärme	14136	1360	168	702	72	1165	111	2119	200
Uuni- tai kamiinalämmitys - Ugns- eller kaminuppvärmning	15557	2695	249	2489	186	2908	201	4876	351
Ei kiinteää lämmityslaitetta - Inga fasta uppvärmningsanordning	230	56	14	17	2	15	5	16	5
Tuntematon - Okänt	1802	213	54	100	9	99	9	185	22
Varsinaiset asuinrakennukset - Egentliga bostadsbyggnader	50194	5184	680	3624	346	4745	423	9326	1114
Vesikeskuslämmitys - Vattencentralvärme	20556	1394	318	554	110	737	122	2397	578
Ilmakeskuslämmitys - Luftcentralvärme	941	38	6	11	1	7	1	47	5
Suora sähkölämmitys - Direkt elvärme	13287	1181	130	649	60	1138	103	2054	186
Uuni- tai kamiinalämmitys - Ugns- eller kaminuppvärmning	15016	2504	219	2389	174	2839	195	4788	341
Ei kiinteää lämmityslaitetta - Inga fasta uppvärmningsanordning	40	9	1	2	-	5	-	4	-
Tuntematon - Okänt	354	58	6	19	1	19	1	35	3
Erilliset pientalot - Fristående småhus	45649	4906	520	3499	292	4632	374	9028	805
Vesikeskuslämmitys - Vattencentralvärme	16858	1223	189	496	71	667	86	2142	278
Ilmakeskuslämmitys - Luftcentralvärme	908	38	6	10	1	7	1	47	5
Suora sähkölämmitys - Direkt elvärme	12702	1147	122	636	57	1122	100	2044	185
Uuni- tai kamiinalämmitys - Ugns- eller kaminuppvärmning	14831	2436	200	2336	162	2812	186	4769	336
Ei kiinteää lämmityslaitetta - Inga fasta uppvärmningsanordning	38	9	1	2	-	5	-	4	-
Tuntematon - Okänt	312	53	2	19	1	19	1	32	2

Alue, käyttötarkoitus, lämmitystapa Område, användningssyfte, uppvärmingssätt	Rakentamisvuosi - Byggnadsår							
	1960-1969		1970-1979		1980-1985		Tuntematon - Okänt	
	Kpl - St	Kerrosala 1000 m2 Vän.yta 1000 m2	Kpl - St	Kerrosala 1000 m2 Vän.yta 1000 m2	Kpl - St	Kerrosala 1000 m2 Vän.yta 1000 m2	Kpl - St	Kerrosala 1000 m2 Vän.yta 1000 m2

POHJOIS-KARJALAN LÄÄNI
NORRA KARELENS LÄN

Liikenteen rakennukset - Trafikbyggnader	55	22	64	25	117	46	35	1
Vesikeskuslämmitys - Vattencentralvärme	44	20	36	20	72	26	2	-
Ilmakeskuslämmitys - Luftcentralvärme	2	1	6	2	10	12	-	-
Suora sähkölämmitys - Direkt elvärme	7	-	18	2	26	7	1	-
Uuni- tai kaminalämmitys - Ugns- eller kaminuppvärming	2	-	1	-	4	-	-	-
Ei kiinteää lämmityslaitetta - Inga fasta uppvärmningsanordning	-	-	-	-	3	1	2	-
Tuntematon - Okänt	-	-	3	-	2	-	30	-
Muut rakennukset ja tuntemattomat - Övriga byggnader och okända	43	32	131	30	191	66	86	12
Vesikeskuslämmitys - Vattencentralvärme	10	6	21	9	126	39	3	7
Ilmakeskuslämmitys - Luftcentralvärme	2	-	4	2	5	3	-	-
Suora sähkölämmitys - Direkt elvärme	6	3	18	6	36	10	2	1
Uuni- tai kaminalämmitys - Ugns- eller kaminuppvärming	4	-	3	-	-	-	6	1
Ei kiinteää lämmityslaitetta - Inga fasta uppvärmningsanordning	10	20	9	7	12	3	5	4
Tuntematon - Okänt	11	2	76	5	12	-	70	-

KUOPIO LÄÄNI
KUOPIO LÄN

Kaikki rakennukset - Alla byggnader	6686	1836	10284	3249	13035	3750	1188	122
Vesikeskuslämmitys - Vattencentralvärme	4366	1574	6666	2654	6241	2556	183	94
Ilmakeskuslämmitys - Luftcentralvärme	40	44	173	77	804	279	9	1
Suora sähkölämmitys - Direkt elvärme	630	86	2574	395	5254	782	132	17
Uuni- tai kaminalämmitys - Ugns- eller kaminuppvärming	1304	95	497	39	654	58	135	9
Ei kiinteää lämmityslaitetta - Inga fasta uppvärmningsanordning	32	18	64	29	33	45	7	1
Tuntematon - Okänt	114	20	320	55	49	30	722	1
Varsinaiset asuinrakennukset - Egentliga bostadsbyggnader	6032	1291	9263	2444	11481	2249	540	59
Vesikeskuslämmitys - Vattencentralvärme	3938	1114	6221	2028	5163	1381	152	37
Ilmakeskuslämmitys - Luftcentralvärme	17	2	117	20	699	109	6	1
Suora sähkölämmitys - Direkt elvärme	776	77	2426	359	4954	698	109	13
Uuni- tai kaminalämmitys - Ugns- eller kaminuppvärming	1271	91	470	35	642	56	113	8
Ei kiinteää lämmityslaitetta - Inga fasta uppvärmningsanordning	3	2	5	-	9	1	3	-
Tuntematon - Okänt	27	6	24	1	14	3	158	-
Erilliset pientalot - Fristående småhus	5385	581	7740	991	9978	1304	481	37
Vesikeskuslämmitys - Vattencentralvärme	3311	415	4882	663	4015	566	122	17
Ilmakeskuslämmitys - Luftcentralvärme	17	2	112	15	672	97	5	1
Suora sähkölämmitys - Direkt elvärme	765	71	2247	276	4637	586	104	12
Uuni- tai kaminalämmitys - Ugns- eller kaminuppvärming	1268	91	470	35	638	55	112	7
Ei kiinteää lämmityslaitetta - Inga fasta uppvärmningsanordning	1	-	5	-	9	1	3	-
Tuntematon - Okänt	23	2	24	1	7	1	135	-

Alue, käyttötarkoitus, lämmitystapa Område, användningssyfte, uppvärmningssätt	Raken- nuksia yhteensä Byggnad- er inalles	Rakentamivuosi - Byggnadsår							
		-1920		1921-1939		1940-1949		1950-1959	
		Kp1 - St	Kerrosala 1000 m2 Vän.yta 1000 m2	Kp1 - St	Kerrosala 1000 m2 Vän.yta 1000 m2	Kp1 - St	Kerrosala 1000 m2 Vän.yta 1000 m2	Kp1 - St	Kerrosala 1000 m2 Vän.yta 1000 m2

KUOPION LÄÄNI
KUOPIO LÄN

Kytkeyty pientalot - Sammanbyggda småhus	2374	128	43	28	9	29	11	31	11
Vesikeskuslämmitys -									
Vattencentralvärme	1737	74	29	9	4	21	8	23	8
Ilmakeskuslämmitys -									
Luftcentralvärme	29	-	-	-	-	-	-	-	-
Suora sähkölämmitys -									
Direkt elvärme	625	30	7	4	1	1	-	1	-
Uuni- tai kaminalämmitys -									
Ugns- eller kaminuppvärmning	51	21	7	15	4	7	2	6	2
Ei kiinteää lämmityslaitetta -									
Inga fasta uppvärmningsanordning	-	-	-	-	-	-	-	-	-
Tuntematon -									
Okänt	32	3	-	-	-	-	-	1	-
Asuinkerrostalot - Flervåningsbostadshus	2171	160	117	97	45	84	38	266	298
Vesikeskuslämmitys -									
Vattencentralvärme	1961	97	100	49	35	49	28	232	292
Ilmakeskuslämmitys -									
Luftcentralvärme	4	-	-	1	-	-	-	-	-
Suora sähkölämmitys -									
Direkt elvärme	60	4	1	9	2	15	3	9	1
Uuni- tai kaminalämmitys -									
Ugns- eller kaminuppvärmning	134	47	12	38	8	20	7	23	4
Ei kiinteää lämmityslaitetta -									
Inga fasta uppvärmningsanordning	2	-	-	-	-	-	-	-	-
Tuntematon -									
Okänt	10	2	3	-	-	-	-	2	1
Muut asuinrakennukset -									
Övriga bostadsbyggnader	471	70	5	14	-	9	-	32	2
Vesikeskuslämmitys -									
Vattencentralvärme	145	20	2	-	-	1	-	2	-
Ilmakeskuslämmitys -									
Luftcentralvärme	6	1	-	-	-	-	-	-	-
Suora sähkölämmitys -									
Direkt elvärme	42	9	1	-	-	1	-	4	-
Uuni- tai kaminalämmitys -									
Ugns- eller kaminuppvärmning	58	25	2	4	-	2	-	11	1
Ei kiinteää lämmityslaitetta -									
Inga fasta uppvärmningsanordning	5	-	-	-	-	-	-	1	-
Tuntematon -									
Okänt	215	15	-	10	-	5	-	14	-
Myyntä-, majoitus- ja ravitsemisrak.-									
Butiks-, inkvarterings- o. bospisningsbyggn.	1129	160	65	68	41	43	16	118	47
Vesikeskuslämmitys -									
Vattencentralvärme	707	80	53	51	38	24	11	88	42
Ilmakeskuslämmitys -									
Luftcentralvärme	28	1	-	-	-	-	-	-	-
Suora sähkölämmitys -									
Direkt elvärme	299	53	6	9	2	12	4	21	4
Uuni- tai kaminalämmitys -									
Ugns- eller kaminuppvärmning	48	14	2	4	1	5	-	8	1
Ei kiinteää lämmityslaitetta -									
Inga fasta uppvärmningsanordning	18	7	1	-	-	1	-	1	-
Tuntematon -									
Okänt	29	5	2	4	1	1	-	-	-
Hoitoalan rakennukset - Vårdbyggnader	220	54	57	16	17	14	7	24	40
Vesikeskuslämmitys -									
Vattencentralvärme	199	45	55	14	17	11	6	21	39
Ilmakeskuslämmitys -									
Luftcentralvärme	1	-	-	-	-	-	-	1	-
Suora sähkölämmitys -									
Direkt elvärme	15	6	2	1	-	3	1	1	-
Uuni- tai kaminalämmitys -									
Ugns- eller kaminuppvärmning	3	3	1	-	-	-	-	-	-
Ei kiinteää lämmityslaitetta -									
Inga fasta uppvärmningsanordning	-	-	-	-	-	-	-	-	-
Tuntematon -									
Okänt	2	-	-	-	-	-	-	1	-

Alue, käyttötarkoitus, lämmitystapa Område, användningssyfte, uppvärmningssätt	Rakentamivuosi - Byggnadsår							
	1960-1969		1970-1979		1980-1985		Tuntematon - Okänt	
	Kp1 - St	Kerrosala 1000 m2 Vän.yta 1000 m2	Kp1 - St	Kerrosala 1000 m2 Vän.yta 1000 m2	Kp1 - St	Kerrosala 1000 m2 Vän.yta 1000 m2	Kp1 - St	Kerrosala 1000 m2 Vän.yta 1000 m2

KUOPION LÄÄNI
KUOPIO LÄN

Kyttetyt pientalot - Sammanbyggda småhus	204	104	845	416	1072	402	37	6
Vesikeskuslämmitys - Vattencentralvärme	194	100	665	333	737	283	14	5
Ilmakeskuslämmitys - Luftcentralvärme	-	-	3	2	26	12	-	-
Suora sähkölämmitys - Direkt elvärme	8	3	177	81	300	104	4	1
Uuni- tai kamiinalämmitys - Ugns- eller kaminuppvärmning	-	-	-	-	2	-	-	-
Ei kiinteää lämmityslaitetta - Inga fasta uppvärmningsanordning	-	-	-	-	-	-	-	-
Tuntematon - Okänt	2	1	-	-	7	3	19	-
Asuinkerrostalot - Flervåningsbostadshus	443	607	678	1037	431	542	22	15
Vesikeskuslämmitys - Vattencentralvärme	433	600	674	1032	411	533	16	15
Ilmakeskuslämmitys - Luftcentralvärme	-	-	2	4	1	-	-	-
Suora sähkölämmitys - Direkt elvärme	3	3	2	1	17	8	1	-
Uuni- tai kamiinalämmitys - Ugns- eller kaminuppvärmning	3	-	-	-	2	2	1	-
Ei kiinteää lämmityslaitetta - Inga fasta uppvärmningsanordning	2	2	-	-	-	-	-	-
Tuntematon - Okänt	2	2	-	-	-	-	4	-
Muut asuinrakennukset - Övriga bostadsbyggnader	15	-	72	1	144	8	115	-
Vesikeskuslämmitys - Vattencentralvärme	3	-	7	1	112	6	-	-
Ilmakeskuslämmitys - Luftcentralvärme	-	-	-	-	5	1	-	-
Suora sähkölämmitys - Direkt elvärme	2	-	2	-	23	2	1	-
Uuni- tai kamiinalämmitys - Ugns- eller kaminuppvärmning	2	-	4	-	2	-	8	-
Ei kiinteää lämmityslaitetta - Inga fasta uppvärmningsanordning	1	-	1	-	2	-	-	-
Tuntematon - Okänt	7	-	58	-	-	-	106	-
Myymlä-, majoitus- ja ravitsemisrak - Butiks-, inkvarterings- o. bespisingbyggn.	165	117	219	164	329	242	27	10
Vesikeskuslämmitys - Vattencentralvärme	132	111	121	149	204	187	7	7
Ilmakeskuslämmitys - Luftcentralvärme	1	3	4	3	22	35	-	-
Suora sähkölämmitys - Direkt elvärme	25	2	75	11	94	19	10	2
Uuni- tai kamiinalämmitys - Ugns- eller kaminuppvärmning	4	1	5	-	7	1	1	-
Ei kiinteää lämmityslaitetta - Inga fasta uppvärmningsanordning	1	-	7	-	-	-	1	-
Tuntematon - Okänt	2	-	7	1	2	1	8	-
Hoitoalan rakennukset - Vårdbyggnader	20	27	31	57	61	72	1	12
Vesikeskuslämmitys - Vattencentralvärme	20	27	30	57	57	71	1	12
Ilmakeskuslämmitys - Luftcentralvärme	-	-	-	-	-	-	-	-
Suora sähkölämmitys - Direkt elvärme	-	-	-	-	4	1	-	-
Uuni- tai kamiinalämmitys - Ugns- eller kaminuppvärmning	-	-	-	-	-	-	-	-
Ei kiinteää lämmityslaitetta - Inga fasta uppvärmningsanordning	-	-	-	-	-	-	-	-
Tuntematon - Okänt	-	-	1	-	-	-	-	-

Alue, käyttötarkoitus, lämmitystapa Område, användningssyfte, uppvärmningssätt	Raken- nuksia yhteensä Byggnad- er inalles	Rakentamisvuosi - Byggnadsår							
		-1920		1921-1939		1940-1949		1950-1959	
		Kp1 - St	Kerrosala 1000 m2 Vän.yta 1000 m2	Kp1 - St	Kerrosala 1000 m2 Vän.yta 1000 m2	Kp1 - St	Kerrosala 1000 m2 Vän.yta 1000 m2	Kp1 - St	Kerrosala 1000 m2 Vän.yta 1000 m2

KUOPION LÄÄNI
KUOPIO LÄN

Toimisto- ja hallintorakennukset - Kontors- och förvaltningsbyggnader	413	87	100	25	18	16	15	40	36
Vesikeskuslämmitys - Vattencentralvärme	344	66	91	19	17	14	15	33	35
Ilmakeskuslämmitys - Luftcentralvärme	3	-	-	-	-	-	-	-	-
Suora sähkölämmitys - Direkt elvärme	52	13	4	5	1	1	-	6	2
Uuni- tai kamiinalämmitys - Ugns- eller kaminuppvärmning	5	3	1	1	-	-	-	-	-
Ei kiinteää lämmityslaitetta - Inga fasta uppvärmningsanordning	2	1	-	-	-	-	-	-	-
Tuntematon - Okänt	7	4	5	-	-	1	-	1	-
Kokoontumisrak. - Byggn. för samlingslokaler	410	108	51	41	16	15	3	51	27
Vesikeskuslämmitys - Vattencentralvärme	183	38	26	12	9	6	1	20	20
Ilmakeskuslämmitys - Luftcentralvärme	35	11	7	1	1	2	1	6	2
Suora sähkölämmitys - Direkt elvärme	104	27	9	14	3	4	1	10	2
Uuni- tai kamiinalämmitys - Ugns- eller kaminuppvärmning	55	20	5	14	4	2	-	13	3
Ei kiinteää lämmityslaitetta - Inga fasta uppvärmningsanordning	20	7	3	-	-	1	-	2	-
Tuntematon - Okänt	13	5	1	-	-	-	-	-	-
Opetusrakennukset - Undervisningsbyggnader	474	110	110	56	46	11	5	84	85
Vesikeskuslämmitys - Vattencentralvärme	368	71	96	35	40	6	3	74	81
Ilmakeskuslämmitys - Luftcentralvärme	2	-	-	-	-	-	-	-	-
Suora sähkölämmitys - Direkt elvärme	50	17	5	11	3	2	1	2	1
Uuni- tai kamiinalämmitys - Ugns- eller kaminuppvärmning	40	19	9	10	3	3	1	7	2
Ei kiinteää lämmityslaitetta - Inga fasta uppvärmningsanordning	3	2	-	-	-	-	-	-	-
Tuntematon - Okänt	11	1	-	-	-	-	-	1	1
Teollisuusrakennukset - Industribyggnader	864	108	209	27	37	22	52	56	35
Vesikeskuslämmitys - Vattencentralvärme	489	57	162	11	13	11	47	29	28
Ilmakeskuslämmitys - Luftcentralvärme	106	6	29	2	21	-	-	3	2
Suora sähkölämmitys - Direkt elvärme	130	18	8	7	2	1	-	8	3
Uuni- tai kamiinalämmitys - Ugns- eller kaminuppvärmning	30	8	1	3	-	4	1	6	1
Ei kiinteää lämmityslaitetta - Inga fasta uppvärmningsanordning	47	5	2	3	-	5	4	4	1
Tuntematon - Okänt	62	14	7	1	-	1	-	6	1
Liikenteen rakennukset - Trafikbyggnader	363	50	23	12	4	3	1	23	11
Vesikeskuslämmitys - Vattencentralvärme	206	24	19	4	3	2	1	20	11
Ilmakeskuslämmitys - Luftcentralvärme	26	2	1	-	-	-	-	-	-
Suora sähkölämmitys - Direkt elvärme	58	11	1	2	1	1	-	2	1
Uuni- tai kamiinalämmitys - Ugns- eller kaminuppvärmning	21	8	2	6	1	-	-	1	-
Ei kiinteää lämmityslaitetta - Inga fasta uppvärmningsanordning	4	1	-	-	-	-	-	-	-
Tuntematon - Okänt	48	4	1	-	-	-	-	-	-

Alue, käyttötarkoitus, lämmitystapa Område, användningssyfte, uppvärmningssätt	Rakentamisvuosi - Byggnadsår							
	1960-1969		1970-1979		1980-1985		Tuntematon - Okänt	
	Kpl - St	Kerrosala 1000 m2 Vän. yta 1000 m2	Kpl - St	Kerrosala 1000 m2 Vän. yta 1000 m2	Kpl - St	Kerrosala 1000 m2 Vän. yta 1000 m2	Kpl - St	Kerrosala 1000 m2 Vän. yta 1000 m2

 KUOPION LÄÄNI
 KUOPIO LÄN

Toimisto- ja hallintorakennukset - Kontors- och förvaltningsbyggnader	59	54	61	69	119	213	6	5
Vesikeskuslämmitys - Vattencentralvärme	56	53	52	61	99	198	5	5
Ilmakeskuslämmitys - Luftcentralvärme	-	-	1	2	2	9	-	-
Suora sähkölämmitys - Direkt elvärme	2	1	7	6	17	6	1	-
Uuni- tai kamiinalämmitys - Ugns- eller kaminuppvärmning	-	-	-	-	1	-	-	-
Ei kiinteää lämmityslaitetta - Inga fasta uppvärmningsanordning	1	-	-	-	-	-	-	-
Tuntematon - Okänt	-	-	1	-	-	-	-	-
Kokoontumisrak. - Byggn. för samlingslokaler	34	27	51	33	96	88	14	3
Vesikeskuslämmitys - Vattencentralvärme	19	23	29	26	57	63	2	2
Ilmakeskuslämmitys - Luftcentralvärme	1	-	1	1	12	17	1	-
Suora sähkölämmitys - Direkt elvärme	9	2	12	3	25	7	3	1
Uuni- tai kamiinalämmitys - Ugns- eller kaminuppvärmning	4	1	1	-	-	-	1	-
Ei kiinteää lämmityslaitetta - Inga fasta uppvärmningsanordning	1	1	7	3	2	1	-	-
Tuntematon - Okänt	-	-	1	-	-	-	7	-
Opetusrakennukset - Undervisningsbyggnader	60	129	47	121	96	192	10	1
Vesikeskuslämmitys - Vattencentralvärme	59	128	42	119	79	184	2	1
Ilmakeskuslämmitys - Luftcentralvärme	-	-	1	2	1	1	-	-
Suora sähkölämmitys - Direkt elvärme	1	-	1	-	14	4	2	-
Uuni- tai kamiinalämmitys - Ugns- eller kaminuppvärmning	-	-	1	-	-	-	-	-
Ei kiinteää lämmityslaitetta - Inga fasta uppvärmningsanordning	-	-	-	-	1	3	-	-
Tuntematon - Okänt	-	-	2	-	1	-	6	-
Teollisuusrakennukset - Industribyggnader	102	105	187	204	341	517	21	29
Vesikeskuslämmitys - Vattencentralvärme	66	65	91	153	215	340	9	28
Ilmakeskuslämmitys - Luftcentralvärme	14	36	34	35	46	93	1	-
Suora sähkölämmitys - Direkt elvärme	8	2	23	8	64	25	1	-
Uuni- tai kamiinalämmitys - Ugns- eller kaminuppvärmning	1	-	4	1	2	-	2	-
Ei kiinteää lämmityslaitetta - Inga fasta uppvärmningsanordning	8	2	13	4	8	34	1	-
Tuntematon - Okänt	5	1	22	3	6	24	7	-
Liikenteen rakennukset - Trafikbyggnader	62	36	68	35	108	61	37	1
Vesikeskuslämmitys - Vattencentralvärme	46	32	40	24	68	38	2	1
Ilmakeskuslämmitys - Luftcentralvärme	5	2	9	5	8	7	2	-
Suora sähkölämmitys - Direkt elvärme	4	1	12	3	24	5	2	-
Uuni- tai kamiinalämmitys - Ugns- eller kaminuppvärmning	4	-	1	-	-	-	1	-
Ei kiinteää lämmityslaitetta - Inga fasta uppvärmningsanordning	2	-	1	-	-	-	-	-
Tuntematon - Okänt	1	-	5	4	8	-	30	-

Alue, käyttötarkoitus, lämmitystapa Område, användningssyfte, uppvärmningssätt	Raken- nuksia yhteensä Byggnad- er inalles	Rakentamisvuosi - Byggnadsår							
		-1920		1921-1939		1940-1949		1950-1959	
		Kpl	St	Kpl	St	Kpl	St	Kpl	St
			Kerrosala 1000 m2 Vän.yta 1000 m2		Kerrosala 1000 m2 Vän.yta 1000 m2		Kerrosala 1000 m2 Vän.yta 1000 m2		Kerrosala 1000 m2 Vän.yta 1000 m2

 KUOPION LÄÄNI
 KUOPIO LÄN

Muut rakennukset ja tuntemattomat - Övriga byggnader och okända	1879	290	87	144	20	139	18	207	43
Vesikeskuslämmitys - Vattencentralvärme	326	40	36	3	7	9	7	24	18
Ilmakeskuslämmitys - Luftcentralvärme	21	3	-	1	1	-	-	-	-
Suora sähkölämmitys - Direkt elvärme	99	25	3	4	-	2	-	11	2
Uuni- tai kamiinalämmitys - Ugns- eller kaminuppvärmning	281	91	8	58	3	63	3	41	2
Ei kiinteää lämmityslaitetta - Inga fasta uppvärmningsanordning	91	24	7	12	1	3	-	4	3
Tuntematon - Okänt	1061	107	33	66	7	72	8	127	17

 KESKI-SUOMEN LÄÄNI
 MELLERSTA FINLANDS LÄN

Kaikki rakennukset - Alla byggnader	57353	7010	1510	4490	627	5031	577	10467	1453
Vesikeskuslämmitys - Vattencentralvärme	25949	2242	880	839	225	1028	232	3394	882
Ilmakeskuslämmitys - Luftcentralvärme	1397	84	116	25	12	21	4	44	10
Suora sähkölämmitys - Direkt elvärme	11856	1166	173	692	67	1100	108	1886	175
Uuni- tai kamiinalämmitys - Ugns- eller kaminuppvärmning	15815	3164	259	2791	204	2765	197	4926	364
Ei kiinteää lämmityslaitetta - Inga fasta uppvärmningsanordning	239	60	11	13	2	19	3	19	4
Tuntematon - Okänt	2097	294	73	130	16	98	33	198	18
Varsinaiset asuinrakennukset - Egentliga bostadsbyggnader	50939	5920	800	4102	386	4769	471	9856	1085
Vesikeskuslämmitys - Vattencentralvärme	22933	1847	432	708	133	931	175	3059	554
Ilmakeskuslämmitys - Luftcentralvärme	1201	53	8	15	2	20	4	39	6
Suora sähkölämmitys - Direkt elvärme	11085	1031	117	647	56	1065	98	1849	167
Uuni- tai kamiinalämmitys - Ugns- eller kaminuppvärmning	15232	2898	232	2709	192	2725	192	4859	356
Ei kiinteää lämmityslaitetta - Inga fasta uppvärmningsanordning	38	10	1	3	-	7	1	8	1
Tuntematon - Okänt	450	81	11	20	2	21	2	42	3
Erilliset pientalot - Fristående småhus	47142	5616	583	3978	327	4626	385	9651	868
Vesikeskuslämmitys - Vattencentralvärme	19838	1664	246	652	90	847	104	2888	344
Ilmakeskuslämmitys - Luftcentralvärme	1181	52	7	14	2	19	3	37	4
Suora sähkölämmitys - Direkt elvärme	10627	989	102	640	54	1048	93	1834	163
Uuni- tai kamiinalämmitys - Ugns- eller kaminuppvärmning	15042	2828	217	2649	179	2684	182	4843	352
Ei kiinteää lämmityslaitetta - Inga fasta uppvärmningsanordning	38	10	1	3	-	7	1	8	1
Tuntematon - Okänt	416	73	9	20	2	21	2	41	3
Kytkeytyt pientalot - Sammanbyggda småhus	1984	147	62	16	3	22	5	26	8
Vesikeskuslämmitys - Vattencentralvärme	1485	87	43	7	1	5	1	12	6
Ilmakeskuslämmitys - Luftcentralvärme	17	1	1	-	-	-	-	2	1
Suora sähkölämmitys - Direkt elvärme	411	31	12	2	1	2	-	9	2
Uuni- tai kamiinalämmitys - Ugns- eller kaminuppvärmning	50	25	5	6	1	15	3	2	-
Ei kiinteää lämmityslaitetta - Inga fasta uppvärmningsanordning	-	-	-	-	-	-	-	-	-
Tuntematon - Okänt	21	3	1	-	-	-	-	1	-

Alue, käyttötarkoitus, lämmitystapa Område, användningssyfte, uppvärmningssätt	Rakentamisvuosi - Byggnadsår							
	1960-1969		1970-1979		1980-1985		Tuntematon - Okänt	
	Kp1 - St	Kerrosala 1000 m2 Vän.yta 1000 m2	Kp1 - St	Kerrosala 1000 m2 Vän.yta 1000 m2	Kp1 - St	Kerrosala 1000 m2 Vän.yta 1000 m2	Kp1 - St	Kerrosala 1000 m2 Vän.yta 1000 m2

 KUOPION LÄÄNI
 KUOPIO LÄN

Muut rakennukset ja tuntemattomat - Övriga byggnader och okända	137	50	285	121	260	118	417	2
Vesikeskuslämmitys - Vattencentralvärme	27	20	33	38	187	88	3	1
Ilmakeskuslämmitys - Luftcentralvärme	2	-	6	8	9	7	-	-
Suora sähkölämmitys - Direkt elvärme	3	1	16	6	35	14	3	-
Uuni- tai kamiinalämmitys - Ugns- eller kaminuppvärming	18	2	11	2	-	-	9	-
Ei kiinteää lämmityslaitetta - Inga fasta uppvärmningsanordning	15	12	20	22	11	6	2	-
Tuntematon - Okänt	72	15	199	45	18	2	400	1

 KESKI-SUOMEN LÄÄNI
 MELLERSTA FINLANDS LÄN

Kaikki rakennukset - Alla byggnader	6658	1762	9638	3220	12513	3684	1546	166
Vesikeskuslämmitys - Vattencentralvärme	4834	1664	6951	2760	6438	2634	223	104
Ilmakeskuslämmitys - Luftcentralvärme	46	15	182	78	988	315	7	1
Suora sähkölämmitys - Direkt elvärme	556	53	1680	231	4544	782	232	31
Uuni- tai kamiinalämmitys - Ugns- eller kaminuppvärming	1070	76	430	30	487	44	182	13
Ei kiinteää lämmityslaitetta - Inga fasta uppvärmningsanordning	39	11	52	15	27	4	10	1
Tuntematon - Okänt	113	54	343	107	29	4	892	7
Varsinaiset asuinrakennukset - Egentliga bostadsbyggnader	6042	1270	8570	2319	10919	2219	761	87
Vesikeskuslämmitys - Vattencentralvärme	4434	1143	6473	2064	5295	1404	186	50
Ilmakeskuslämmitys - Luftcentralvärme	32	4	133	20	902	138	7	1
Suora sähkölämmitys - Direkt elvärme	519	46	1542	206	4236	634	196	22
Uuni- tai kamiinalämmitys - Ugns- eller kaminuppvärming	1036	73	396	26	472	42	137	11
Ei kiinteää lämmityslaitetta - Inga fasta uppvärmningsanordning	2	-	4	-	4	1	-	-
Tuntematon - Okänt	19	4	22	3	10	2	235	3
Erilliset pientalot - Fristående småhus	6573	598	7332	958	9671	1305	695	52
Vesikeskuslämmitys - Vattencentralvärme	3968	475	5299	734	4368	617	162	20
Ilmakeskuslämmitys - Luftcentralvärme	32	4	131	19	889	131	7	1
Suora sähkölämmitys - Direkt elvärme	518	44	1480	176	3930	513	188	19
Uuni- tai kamiinalämmitys - Ugns- eller kaminuppvärming	1035	73	396	26	472	42	135	11
Ei kiinteää lämmityslaitetta - Inga fasta uppvärmningsanordning	2	-	4	-	4	1	-	-
Tuntematon - Okänt	18	3	22	3	8	2	213	2
Kytkeytyt pientalot - Sammanbyggda småhus	150	98	677	385	902	378	45	12
Vesikeskuslämmitys - Vattencentralvärme	150	98	614	355	590	254	20	8
Ilmakeskuslämmitys - Luftcentralvärme	-	-	2	1	12	6	-	-
Suora sähkölämmitys - Direkt elvärme	-	-	61	29	299	118	7	2
Uuni- tai kamiinalämmitys - Ugns- eller kaminuppvärming	-	-	-	-	-	-	2	-
Ei kiinteää lämmityslaitetta - Inga fasta uppvärmningsanordning	-	-	-	-	-	-	-	-
Tuntematon - Okänt	-	-	-	-	1	-	16	1

Alue, käyttötarkoitus, lämmitystapa Område, användningssyfte, uppvärmningssätt	Raken- nuksia yhteensä Byggnad- er inaIlles	Rakentamisvuosi - Byggnadsår							
		-1920		1921-1939		1940-1949		1950-1959	
		Kp1 - St	Kerrosala 1000 m2 Vän.yta 1000 m2	Kp1 - St	Kerrosala 1000 m2 Vän.yta 1000 m2	Kp1 - St	Kerrosala 1000 m2 Vän.yta 1000 m2	Kp1 - St	Kerrosala 1000 m2 Vän.yta 1000 m2

KESKI-SUOMEN LÄÄNI
MELLERSTA FINLANDS LÄN

Asuinkerrostalot - Flervåningsbostadshus	1813	157	155	109	55	121	80	179	209
Vesikeskuslämmitys - Vattencentralvärme	1610	96	143	49	42	79	70	169	204
Ilmakeskuslämmitys - Luftcentralvärme	3	-	-	1	-	1	-	-	-
Suora sähkölämmitys - Direkt elvärme	47	11	3	5	1	15	5	6	1
Uuni- tai kamiinalämmitys - Ugns- eller kaminuppvärmning	140	45	10	54	12	26	6	14	3
Ei kiinteää lämmityslaitetta - Inga fasta uppvärmningsanordning	-	-	-	-	-	-	-	-	-
Tuntematon - Okänt	13	5	-	-	-	-	-	-	-
Muut asuinrakennukset - Övriga bostadsbyggnader	978	226	15	5	-	1	-	10	1
Vesikeskuslämmitys - Vattencentralvärme	191	19	4	-	-	-	-	1	-
Ilmakeskuslämmitys - Luftcentralvärme	9	1	-	-	-	-	-	-	-
Suora sähkölämmitys - Direkt elvärme	55	23	2	-	-	-	-	1	-
Uuni- tai kamiinalämmitys - Ugns- eller kaminuppvärmning	193	144	7	3	-	-	-	4	-
Ei kiinteää lämmityslaitetta - Inga fasta uppvärmningsanordning	13	8	1	-	-	-	-	-	-
Tuntematon - Okänt	517	31	1	2	-	1	-	4	-
Myyvälä-, majoitus- ja ravitsemisrak.- Butiks-, inkvarterings- o. bospisningsbyggn.	1150	147	64	69	24	61	19	117	51
Vesikeskuslämmitys - Vattencentralvärme	705	85	47	41	19	37	15	87	42
Ilmakeskuslämmitys - Luftcentralvärme	31	4	7	1	-	1	-	1	4
Suora sähkölämmitys - Direkt elvärme	249	32	5	13	3	15	2	16	4
Uuni- tai kamiinalämmitys - Ugns- eller kaminuppvärmning	78	17	2	12	1	7	1	11	1
Ei kiinteää lämmityslaitetta - Inga fasta uppvärmningsanordning	24	4	-	-	-	-	-	-	-
Tuntematon - Okänt	63	5	3	2	-	1	1	2	-
Hoitoalan rakennukset - Vårdbyggnader	257	50	64	17	10	12	3	25	31
Vesikeskuslämmitys - Vattencentralvärme	225	40	60	14	10	7	2	25	31
Ilmakeskuslämmitys - Luftcentralvärme	-	-	-	-	-	-	-	-	-
Suora sähkölämmitys - Direkt elvärme	18	6	2	1	-	-	-	-	-
Uuni- tai kamiinalämmitys - Ugns- eller kaminuppvärmning	8	2	1	2	-	4	1	-	-
Ei kiinteää lämmityslaitetta - Inga fasta uppvärmningsanordning	-	-	-	-	-	-	-	-	-
Tuntematon - Okänt	6	2	1	-	-	1	-	-	-
Toimisto- ja hallintorakennukset - Kontors- och förvaltningsbyggnader	376	51	56	12	12	15	3	51	33
Vesikeskuslämmitys - Vattencentralvärme	286	37	43	8	11	9	3	43	32
Ilmakeskuslämmitys - Luftcentralvärme	4	1	7	-	-	-	-	-	-
Suora sähkölämmitys - Direkt elvärme	62	6	1	2	1	4	1	7	1
Uuni- tai kamiinalämmitys - Ugns- eller kaminuppvärmning	5	2	4	1	-	1	-	-	-
Ei kiinteää lämmityslaitetta - Inga fasta uppvärmningsanordning	2	1	1	-	-	1	-	-	-
Tuntematon - Okänt	17	4	1	1	-	-	-	1	-

Alue, käyttötarkoitus, lämmitystapa Område, användningssyfte, uppvärmningssätt	Rakentamisvuosi - Byggnadsår							
	1960-1969		1970-1979		1980-1985		Tuntematon - Okänt	
	Kpl - St	Kerrosala 1000 m2 Vän.yta 1000 m2	Kpl - St	Kerrosala 1000 m2 Vän.yta 1000 m2	Kpl - St	Kerrosala 1000 m2 Vän.yta 1000 m2	Kpl - St	Kerrosala 1000 m2 Vän.yta 1000 m2

 KESKI-SUOMEN LÄÄNI
 MELLERSTA FINLANDS LÄN

Asuinkerrostalot - Flervåningsbostadshus	319	573	561	976	346	536	21	23
Vesikeskuslämmitys - Vattencentralvärme	316	570	560	976	337	532	14	22
Ilmakeskuslämmitys - Luftcentralvärme	-	-	-	-	1	1	-	-
Suora sähkölämmitys - Direkt elvärme	1	2	1	-	7	3	1	-
Uuni- tai kamiinalämmitys - Ugns- eller kaminuppvärming	1	-	-	-	-	-	-	-
Ei kiinteää lämmityslaitetta - Inga fasta uppvärmningsanordning	-	-	-	-	-	-	-	-
Tuntematon - Okänt	1	2	-	-	1	-	6	-
Muut asuinrakennukset - Övriga bostadsbyggnader	16	-	116	1	203	7	401	1
Vesikeskuslämmitys - Vattencentralvärme	3	-	1	-	167	3	-	-
Ilmakeskuslämmitys - Luftcentralvärme	-	-	-	-	8	1	-	-
Suora sähkölämmitys - Direkt elvärme	-	-	3	-	23	2	5	-
Uuni- tai kamiinalämmitys - Ugns- eller kaminuppvärming	2	-	8	-	2	-	30	-
Ei kiinteää lämmityslaitetta - Inga fasta uppvärmningsanordning	-	-	-	-	2	-	3	-
Tuntematon - Okänt	11	-	104	-	1	-	363	-
Myymälä-, majoitus- ja ravitsemisrak.- Butiks-, inkvarterings- o. bespinningsbyggn.	163	79	226	180	304	277	63	19
Vesikeskuslämmitys - Vattencentralvärme	129	67	132	164	188	233	6	16
Ilmakeskuslämmitys - Luftcentralvärme	2	1	7	6	15	16	-	-
Suora sähkölämmitys - Direkt elvärme	14	2	52	7	90	27	17	3
Uuni- tai kamiinalämmitys - Ugns- eller kaminuppvärming	8	1	13	-	7	-	3	-
Ei kiinteää lämmityslaitetta - Inga fasta uppvärmningsanordning	7	-	11	-	2	-	-	-
Tuntematon - Okänt	3	8	11	4	2	1	37	-
Hoitoalan rakennukset - Vårdbyggnader	21	36	31	43	92	91	9	2
Vesikeskuslämmitys - Vattencentralvärme	21	36	27	39	84	89	7	2
Ilmakeskuslämmitys - Luftcentralvärme	-	-	-	-	-	-	-	-
Suora sähkölämmitys - Direkt elvärme	-	-	3	1	8	2	-	-
Uuni- tai kamiinalämmitys - Ugns- eller kaminuppvärming	-	-	-	-	-	-	-	-
Ei kiinteää lämmityslaitetta - Inga fasta uppvärmningsanordning	-	-	-	-	-	-	-	-
Tuntematon - Okänt	-	-	1	3	-	-	2	-
Toimisto- ja hallintorakennukset - Kontors- och förvaltningsbyggnader	42	32	72	87	121	161	12	1
Vesikeskuslämmitys - Vattencentralvärme	38	30	56	85	93	152	2	-
Ilmakeskuslämmitys - Luftcentralvärme	-	-	1	-	2	3	-	-
Suora sähkölämmitys - Direkt elvärme	3	-	14	2	25	6	1	-
Uuni- tai kamiinalämmitys - Ugns- eller kaminuppvärming	-	-	-	-	1	-	-	-
Ei kiinteää lämmityslaitetta - Inga fasta uppvärmningsanordning	-	-	-	-	-	-	-	-
Tuntematon - Okänt	1	2	1	-	-	-	9	-

Alue, käyttötarkoitus, lämmitystapa Område, användningssyfte, uppvärmningssätt	Raken- nuksia yhteensä Byggnad- er inalles	Rakentamisvuosi - Byggnadsår							
		~1920		1921-1939		1940-1949		1950-1959	
		Kpl - St	Kerrosala 1000 m2 Vän.yta 1000 m2	Kpl - St	Kerrosala 1000 m2 Vän.yta 1000 m2	Kpl - St	Kerrosala 1000 m2 Vän.yta 1000 m2	Kpl - St	Kerrosala 1000 m2 Vän.yta 1000 m2

 KESKI-SUOMEN LÄÄNI
 MELLERSTA FINLANDS LÄN

Kokoontumisrak. - Byggn. för samlingslokaler	392	91	51	46	22	17	5	33	16
Vesikeskuslämmitys -									
Vattencentralvärme	184	26	29	16	8	9	4	15	10
Ilmakeskuslämmitys -									
Luftcentralvärme	27	9	4	7	9	-	-	2	-
Suora sähkölämmitys -									
Direkt elvärme	103	27	7	10	3	3	-	7	3
Uuni- tai kamiinalämmitys -									
Ugns- eller kaminuppvärmning	50	19	4	12	3	3	1	7	2
Ei kiinteää lämmityslaitetta -									
Inga fasta uppvärmningsanordning	13	4	1	-	-	2	-	1	-
Tuntematon -									
Okänt	15	6	6	-	-	-	-	1	-
Opetusrakennukset - Undervisningsbyggnader	455	87	111	48	22	11	8	91	144
Vesikeskuslämmitys -									
Vattencentralvärme	382	69	104	31	17	6	7	86	143
Ilmakeskuslämmitys -									
Luftcentralvärme	5	4	4	-	-	-	-	-	-
Suora sähkölämmitys -									
Direkt elvärme	30	5	1	8	2	2	1	1	-
Uuni- tai kamiinalämmitys -									
Ugns- eller kaminuppvärmning	26	7	2	9	3	3	1	4	1
Ei kiinteää lämmityslaitetta -									
Inga fasta uppvärmningsanordning	1	1	-	-	-	-	-	-	-
Tuntematon -									
Okänt	11	1	-	-	-	-	-	-	-
Teollisuusrakennukset - Industribyggnader	972	150	283	30	22	33	29	49	57
Vesikeskuslämmitys -									
Vattencentralvärme	542	72	125	9	17	20	19	29	53
Ilmakeskuslämmitys -									
Luftcentralvärme	87	10	84	1	1	-	-	2	1
Suora sähkölämmitys -									
Direkt elvärme	147	15	35	7	2	3	6	3	-
Uuni- tai kamiinalämmitys -									
Ugns- eller kaminuppvärmning	42	9	3	6	1	5	1	7	1
Ei kiinteää lämmityslaitetta -									
Inga fasta uppvärmningsanordning	58	13	2	4	1	4	1	3	1
Tuntematon -									
Okänt	96	31	35	3	1	1	3	5	1
Liikenteen rakennukset - Trafikbyggnader	393	43	26	10	7	8	3	34	12
Vesikeskuslämmitys -									
Vattencentralvärme	244	22	22	4	6	2	1	31	12
Ilmakeskuslämmitys -									
Luftcentralvärme	18	1	-	1	-	-	-	-	-
Suora sähkölämmitys -									
Direkt elvärme	37	8	1	-	-	2	-	-	-
Uuni- tai kamiinalämmitys -									
Ugns- eller kaminuppvärmning	21	5	-	3	-	2	-	3	-
Ei kiinteää lämmityslaitetta -									
Inga fasta uppvärmningsanordning	10	1	-	1	-	1	-	-	-
Tuntematon -									
Okänt	63	6	2	1	-	1	2	-	-
Muut rakennukset ja tuntemattomat -									
Övriga byggnader och okända	1441	245	40	152	23	104	36	201	23
Vesikeskuslämmitys -									
Vattencentralvärme	257	25	16	8	5	7	7	18	5
Ilmakeskuslämmitys -									
Luftcentralvärme	15	1	-	-	-	-	-	-	-
Suora sähkölämmitys -									
Direkt elvärme	70	13	3	4	1	6	1	2	-
Uuni- tai kamiinalämmitys -									
Ugns- eller kaminuppvärmning	160	61	5	34	3	16	1	31	3
Ei kiinteää lämmityslaitetta -									
Inga fasta uppvärmningsanordning	80	18	4	5	1	4	1	7	2
Tuntematon -									
Okänt	859	127	14	101	13	72	26	143	13

Alue, käyttötarkoitus, lämmitystapa Område, användningssyfte, uppvärmningssätt	Rakentamisvuosi - Byggnadsår							
	1960-1969		1970-1979		1980-1985		Tuntematon - Okänt	
	Kpl - St	Kerrosala 1000 m2 Vän.yta 1000 m2	Kpl - St	Kerrosala 1000 m2 Vän.yta 1000 m2	Kpl - St	Kerrosala 1000 m2 Vän.yta 1000 m2	Kpl - St	Kerrosala 1000 m2 Vän.yta 1000 m2

 KESKI-SUOMEN LÄÄNI
 MELLERSTA FINLANDS LÄN

Kokoontumisrak. - Byggn. för samlingslokaler	34	21	52	37	106	75	14	6
Vesikeskuslämmitys -								
Vattencentralvärme	21	18	34	33	68	46	5	3
Ilmakeskuslämmitys -								
Luftcentralvärme	3	1	2	1	4	2	-	-
Suora sähkölämmitys -								
Direkt elvärme	3	1	12	1	39	24	2	-
Uuni- tai kaminalämmitys -								
Ugns- eller kaminuppvärmning	4	1	3	-	2	1	-	-
Ei kiinteää lämmityslaitetta -								
Inga fasta uppvärmningsanordning	3	1	1	1	1	1	1	-
Tuntematon -								
Okänt	-	-	-	-	2	2	6	2
Opetusrakennukset - Undervisningsbyggnader	43	109	54	171	105	198	16	9
Vesikeskuslämmitys -								
Vattencentralvärme	43	109	49	160	94	191	4	4
Ilmakeskuslämmitys -								
Luftcentralvärme	-	-	1	8	-	-	-	-
Suora sähkölämmitys -								
Direkt elvärme	-	-	1	1	9	6	4	5
Uuni- tai kaminalämmitys -								
Ugns- eller kaminuppvärmning	-	-	1	-	1	-	1	-
Ei kiinteää lämmityslaitetta -								
Inga fasta uppvärmningsanordning	-	-	-	-	-	-	-	-
Tuntematon -								
Okänt	-	-	2	3	1	-	7	-
Teollisuusrakennukset - Industribyggnader	92	113	200	191	362	509	56	28
Vesikeskuslämmitys -								
Vattencentralvärme	63	102	107	119	231	291	11	26
Ilmakeskuslämmitys -								
Luftcentralvärme	4	1	26	37	44	148	-	-
Suora sähkölämmitys -								
Direkt elvärme	8	3	29	9	79	69	3	1
Uuni- tai kaminalämmitys -								
Ugns- eller kaminuppvärmning	6	-	6	2	1	-	2	-
Ei kiinteää lämmityslaitetta -								
Inga fasta uppvärmningsanordning	10	6	17	8	3	-	4	-
Tuntematon -								
Okänt	1	-	15	16	4	-	36	-
Liikenteen rakennukset - Trafikbyggnader	85	42	74	44	90	57	49	-
Vesikeskuslämmitys -								
Vattencentralvärme	67	40	46	37	72	51	-	-
Ilmakeskuslämmitys -								
Luftcentralvärme	3	1	9	4	4	3	-	-
Suora sähkölämmitys -								
Direkt elvärme	6	-	10	2	10	2	1	-
Uuni- tai kaminalämmitys -								
Ugns- eller kaminuppvärmning	4	-	2	-	-	-	2	-
Ei kiinteää lämmityslaitetta -								
Inga fasta uppvärmningsanordning	2	-	1	-	3	1	1	-
Tuntematon -								
Okänt	3	-	6	-	1	-	45	-
Muut rakennukset ja tuntemattomat -								
Övriga byggnader och okända	120	60	243	147	211	89	165	3
Vesikeskuslämmitys -								
Vattencentralvärme	15	10	26	59	156	74	2	1
Ilmakeskuslämmitys -								
Luftcentralvärme	2	8	3	2	9	4	-	-
Suora sähkölämmitys -								
Direkt elvärme	3	1	14	2	25	10	3	-
Uuni- tai kaminalämmitys -								
Ugns- eller kaminuppvärmning	10	-	1	-	1	-	7	1
Ei kiinteää lämmityslaitetta -								
Inga fasta uppvärmningsanordning	15	3	18	5	12	1	1	-
Tuntematon -								
Okänt	75	39	181	78	8	-	152	1

Alue, käyttötarkoitus, lämmitystapa Område, användningssyfte, uppvärmningssätt	Raken- nuksia yhteensä Byggnad- er inalles	Rakentamisvuosi - Byggnadsår							
		-1920		1921-1939		1940-1949		1950-1959	
		Kp1 - St	Kerrosala 1000 m2 Vän.yta 1000 m2	Kp1 - St	Kerrosala 1000 m2 Vän.yta 1000 m2	Kp1 - St	Kerrosala 1000 m2 Vän.yta 1000 m2	Kp1 - St	Kerrosala 1000 m2 Vän.yta 1000 m2

VAASAN LÄÄNI
VASA LÄN

Kaikki rakennukset - Alla byggnader	117481	20863	3349	8467	1156	7740	905	15910	2384
Vesikeskuslämmitys - Vattencentralvärme	68516	8845	2054	2882	671	3030	527	8578	1769
Ilmakekuslämmitys - Luftcentralvärme	2410	203	67	39	22	26	10	86	24
Suora sähkölämmitys - Direkt elvärme	21138	3627	448	1428	154	1476	132	2604	238
Uuni- tai kamiinalämmitys - Ugns- eller kaminuppvärmning	21644	7520	625	4004	295	3112	218	4471	332
Ei kiinteää lämmityslaitetta - Inga fasta uppvärmningsanordning	536	166	32	38	7	27	7	48	10
Tuntematon - Okänt	3237	502	122	76	7	69	11	123	12
Varsinaiset asuinrakennukset - Egentliga bostadsbyggnader	106005	18733	2117	7871	778	7391	700	14985	1714
Vesikeskuslämmitys - Vattencentralvärme	61847	7793	1169	2517	367	2830	363	7878	1153
Ilmakekuslämmitys - Luftcentralvärme	1874	146	20	22	3	16	2	65	7
Suora sähkölämmitys - Direkt elvärme	19644	3316	341	1341	123	1435	121	2637	225
Uuni- tai kamiinalämmitys - Ugns- eller kaminuppvärmning	21056	7204	576	3939	282	3067	211	4422	323
Ei kiinteää lämmityslaitetta - Inga fasta uppvärmningsanordning	111	44	4	12	1	7	-	21	2
Tuntematon - Okänt	1473	230	17	40	3	36	3	62	5
Erilliset pientalot - Fristående småhus	100241	18011	1794	7580	666	7228	635	14556	1424
Vesikeskuslämmitys - Vattencentralvärme	57129	7311	907	2338	281	2700	305	7475	868
Ilmakekuslämmitys - Luftcentralvärme	1839	144	19	20	2	16	2	63	6
Suora sähkölämmitys - Direkt elvärme	18929	3216	311	1295	112	1422	119	2526	222
Uuni- tai kamiinalämmitys - Ugns- eller kaminuppvärmning	20832	7077	538	3877	267	3047	206	4412	321
Ei kiinteää lämmityslaitetta - Inga fasta uppvärmningsanordning	109	44	4	10	1	7	-	21	2
Tuntematon - Okänt	1403	219	15	40	3	36	3	59	5
Kytkeytyt pientalot - Sammanbyggda småhus	2916	274	108	13	3	9	2	57	21
Vesikeskuslämmitys - Vattencentralvärme	2254	212	91	6	2	5	1	60	19
Ilmakekuslämmitys - Luftcentralvärme	25	2	1	-	-	-	-	-	-
Suora sähkölämmitys - Direkt elvärme	560	44	14	5	1	1	-	2	-
Uuni- tai kamiinalämmitys - Ugns- eller kaminuppvärmning	19	11	2	2	-	3	-	2	-
Ei kiinteää lämmityslaitetta - Inga fasta uppvärmningsanordning	-	-	-	-	-	-	-	-	-
Tuntematon - Okänt	58	5	1	-	-	-	-	3	1
Asuinkeuhkot - Flervåningsbostadshus	2848	448	215	278	109	154	63	372	270
Vesikeskuslämmitys - Vattencentralvärme	2464	270	161	173	84	125	57	353	265
Ilmakekuslämmitys - Luftcentralvärme	10	-	-	2	1	-	-	2	-
Suora sähkölämmitys - Direkt elvärme	155	56	16	41	10	12	2	9	2
Uuni- tai kamiinalämmitys - Ugns- eller kaminuppvärmning	205	116	36	60	14	17	5	8	1
Ei kiinteää lämmityslaitetta - Inga fasta uppvärmningsanordning	2	-	-	2	-	-	-	-	-
Tuntematon - Okänt	12	6	1	-	-	-	-	-	-

Alue, käyttötarkoitus, lämmitystapa Område, användningssyfte, uppvärmningssätt	Rakentamisvuosi - Byggnadsår							
	1960-1969		1970-1979		1980-1985		Tuntematon - Okänt	
	Kpl - St	Kerrosala 1000 m2 Vän.yta 1000 m2	Kpl - St	Kerrosala 1000 m2 Vän.yta 1000 m2	Kpl - St	Kerrosala 1000 m2 Vän.yta 1000 m2	Kpl - St	Kerrosala 1000 m2 Vän.yta 1000 m2

VAASAN LÄÄNI
VASA LÄN

Kaikki rakennukset - Alla byggnader	13701	3107	22892	5445	25321	6360	2587	148
Vesikeskuslämmitys - Vattencentralvärme	11338	2834	18649	4732	14811	4340	383	104
Ilmakeskuslämmitys - Luftcentralvärme	69	36	335	180	1636	571	16	5
Suora sähkölämmitys - Direkt elvärme	901	93	2789	432	8056	1331	257	25
Uuni- tai kamiinalämmitys - Ugns- eller kaminuppvärmning	1261	95	513	40	596	56	167	10
Ei kiinteää lämmityslaitetta - Inga fasta uppvärmningsanordning	36	31	75	29	125	43	21	3
Tuntematon - Okänt	96	19	531	32	97	19	1743	2
Varsinaiset asuinrakennukset - Egentliga bostadsbyggnader	12591	2131	20876	4016	21921	3830	1637	96
Vesikeskuslämmitys - Vattencentralvärme	10436	1946	17567	3589	12504	2457	322	64
Ilmakeskuslämmitys - Luftcentralvärme	39	6	192	31	1385	214	9	1
Suora sähkölämmitys - Direkt elvärme	840	81	2523	353	7420	1105	232	22
Uuni- tai kamiinalämmitys - Ugns- eller kaminuppvärmning	1228	90	476	34	573	52	147	8
Ei kiinteää lämmityslaitetta - Inga fasta uppvärmningsanordning	3	-	8	1	12	1	4	-
Tuntematon - Okänt	45	7	110	7	27	1	923	1
Erilliset pientalot - Fristående småhus	11872	1332	19147	2514	20323	2889	1524	61
Vesikeskuslämmitys - Vattencentralvärme	9733	1154	15955	2146	11344	1680	273	31
Ilmakeskuslämmitys - Luftcentralvärme	36	4	183	25	1369	206	8	1
Suora sähkölämmitys - Direkt elvärme	829	78	2415	301	7000	951	226	21
Uuni- tai kamiinalämmitys - Ugns- eller kaminuppvärmning	1228	90	476	34	571	50	144	8
Ei kiinteää lämmityslaitetta - Inga fasta uppvärmningsanordning	3	-	8	1	12	1	4	-
Tuntematon - Okänt	43	5	110	7	27	1	869	1
Kytkeytyt pientalot - Sammanbyggda småhus	221	122	1037	535	1223	484	82	10
Vesikeskuslämmitys - Vattencentralvärme	217	119	934	486	803	332	27	8
Ilmakeskuslämmitys - Luftcentralvärme	1	-	8	5	13	5	1	-
Suora sähkölämmitys - Direkt elvärme	1	-	95	45	406	147	6	2
Uuni- tai kamiinalämmitys - Ugns- eller kaminuppvärmning	-	-	-	-	1	-	-	-
Ei kiinteää lämmityslaitetta - Inga fasta uppvärmningsanordning	-	-	-	-	-	-	-	-
Tuntematon - Okänt	2	2	-	-	-	-	48	-
Asuinkerrostalot - Flervåningsbostadshus	498	677	692	966	375	456	31	25
Vesikeskuslämmitys - Vattencentralvärme	486	673	678	957	357	445	22	25
Ilmakeskuslämmitys - Luftcentralvärme	2	2	1	1	3	3	-	-
Suora sähkölämmitys - Direkt elvärme	10	2	13	8	14	7	-	-
Uuni- tai kamiinalämmitys - Ugns- eller kaminuppvärmning	-	-	-	-	1	2	3	-
Ei kiinteää lämmityslaitetta - Inga fasta uppvärmningsanordning	-	-	-	-	-	-	-	-
Tuntematon - Okänt	-	-	-	-	-	-	6	-

Alue, käyttötarkoitus, lämmitystapa Område, användningssyfte, uppvärmningssätt	Raken- nuksia yhteensä Byggnä- der inalles	Rakentamisvuosi - Byggnadsår							
		-1920		1921-1939		1940-1949		1950-1959	
		Kp1 - St	Kerrosala 1000 m2 Vän.yta 1000 m2	Kp1 - St	Kerrosala 1000 m2 Vän.yta 1000 m2	Kp1 - St	Kerrosala 1000 m2 Vän.yta 1000 m2	Kp1 - St	Kerrosala 1000 m2 Vän.yta 1000 m2

 VAASAN LÄÄNI
 VASA LÄN

Muut asuinrakennukset -									
Övriga bostadsbyggnader	1510	403	26	5	-	9	1	10	1
Vesikeskuslämmitys -									
Vattencentralvärme	412	96	11	-	-	2	-	3	-
Ilmakeskuslämmitys -									
Luftcentralvärme	26	2	-	-	-	-	-	-	-
Suora sähkölämmitys -									
Direkt elvärme	102	41	3	-	-	2	-	1	-
Uuni- tai kaminalämmitys -									
Ugns- eller kaminuppvärmning	185	147	8	1	-	5	-	2	-
Ei kiinteää lämmityslaitetta -									
Inga fasta uppvärmningsanordning	14	7	-	-	-	-	-	1	-
Tuntematon -									
Okänt	771	110	4	4	-	-	-	3	-
Myymlä-, majoitus- ja ravitsemisrak.-									
Butiks-, inkvarterings- o. bespisningsbyggn.	2076	281	121	178	88	99	53	231	108
Vesikeskuslämmitys -									
Vattencentralvärme	1515	183	103	133	66	75	50	205	103
Ilmakeskuslämmitys -									
Luftcentralvärme	41	3	2	2	12	-	-	-	-
Suora sähkölämmitys -									
Direkt elvärme	362	58	11	30	7	14	2	15	3
Uuni- tai kaminalämmitys -									
Ugns- eller kaminuppvärmning	63	24	5	10	2	9	2	8	1
Ei kiinteää lämmityslaitetta -									
Inga fasta uppvärmningsanordning	26	6	-	1	-	-	-	3	1
Tuntematon -									
Okänt	69	7	1	2	1	1	-	-	-
Hoitoalan rakennukset - Vårdbyggnader	490	98	93	29	34	10	4	52	47
Vesikeskuslämmitys -									
Vattencentralvärme	431	86	85	23	33	10	4	49	46
Ilmakeskuslämmitys -									
Luftcentralvärme	5	1	1	-	-	-	-	-	-
Suora sähkölämmitys -									
Direkt elvärme	26	6	5	4	1	-	-	2	-
Uuni- tai kaminalämmitys -									
Ugns- eller kaminuppvärmning	3	2	1	1	-	-	-	-	-
Ei kiinteää lämmityslaitetta -									
Inga fasta uppvärmningsanordning	-	-	-	-	-	-	-	-	-
Tuntematon -									
Okänt	26	3	1	1	-	-	-	1	-
Toimisto- ja hallintorakennukset -									
Kontors- och förvaltningsbyggnader	862	140	157	37	26	27	17	105	75
Vesikeskuslämmitys -									
Vattencentralvärme	689	109	141	33	26	20	14	94	73
Ilmakeskuslämmitys -									
Luftcentralvärme	21	4	10	-	-	-	-	-	-
Suora sähkölämmitys -									
Direkt elvärme	127	17	5	2	-	7	3	8	2
Uuni- tai kaminalämmitys -									
Ugns- eller kaminuppvärmning	10	4	1	2	-	-	-	3	-
Ei kiinteää lämmityslaitetta -									
Inga fasta uppvärmningsanordning	2	1	-	-	-	-	-	-	-
Tuntematon -									
Okänt	13	5	-	-	-	-	-	-	-
Kokoontumisrak. - Byggn. för samlingslokaler	827	267	108	65	29	26	8	67	32
Vesikeskuslämmitys -									
Vattencentralvärme	384	112	63	28	18	10	4	31	22
Ilmakeskuslämmitys -									
Luftcentralvärme	70	21	11	9	4	3	2	8	4
Suora sähkölämmitys -									
Direkt elvärme	227	68	21	16	4	6	1	13	2
Uuni- tai kaminalämmitys -									
Ugns- eller kaminuppvärmning	74	37	8	11	2	5	1	8	1
Ei kiinteää lämmityslaitetta -									
Inga fasta uppvärmningsanordning	32	16	2	1	-	1	-	4	1
Tuntematon -									
Okänt	40	13	4	-	-	1	1	3	-

Alue, käyttötarkoitus, lämmitystapa Område, användningssyfte, uppvärmningssätt	Rakentamisvuosi - Byggnadsår							
	1960-1969		1970-1979		1980-1985		Tuntematon - Okänt	
	Kp1 - St	Kerrosala 1000 m2 Vän.yta 1000 m2	Kp1 - St	Kerrosala 1000 m2 Vän.yta 1000 m2	Kp1 - St	Kerrosala 1000 m2 Vän.yta 1000 m2	Kp1 - St	Kerrosala 1000 m2 Vän.yta 1000 m2

VAASAN LÄÄNI
VASA LÄN

Muut asuinrakennukset - Övriga bostadsbyggnader	12	-	271	9	343	21	457	1
Vesikeskuslämmitys - Vattencentralvärme	2	-	38	7	266	14	6	-
Ilmakeskuslämmitys - Luftcentralvärme	-	-	1	-	23	3	-	-
Suora sähkölämmitys - Direkt elvärme	-	-	13	1	40	4	5	-
Uuni- tai kamiinalämmitys - Ugns- eller kaminuppvärmning	2	-	9	-	7	-	12	-
Ei kiinteää lämmityslaitetta - Inga fasta uppvärmningsanordning	2	-	2	-	-	-	2	-
Tuntematon - Okänt	6	-	208	-	7	-	433	-
Mymälä-, majoitus- ja ravitsemisrak.- Butiks-, inkvarterings- o. bespisningsbyggn.	276	169	387	259	576	442	48	5
Vesikeskuslämmitys - Vattencentralvärme	249	158	254	225	406	369	10	4
Ilmakeskuslämmitys - Luftcentralvärme	1	7	18	18	17	24	-	-
Suora sähkölämmitys - Direkt elvärme	19	2	78	13	139	45	9	1
Uuni- tai kamiinalämmitys - Ugns- eller kaminuppvärmning	5	-	1	-	3	1	3	-
Ei kiinteää lämmityslaitetta - Inga fasta uppvärmningsanordning	2	1	8	2	4	-	2	-
Tuntematon - Okänt	-	-	28	1	7	4	24	-
Hoitoalan rakennukset - Vårdbyggnader	64	58	83	67	131	167	23	4
Vesikeskuslämmitys - Vattencentralvärme	62	57	77	63	118	146	6	4
Ilmakeskuslämmitys - Luftcentralvärme	-	-	1	2	3	17	-	-
Suora sähkölämmitys - Direkt elvärme	2	1	3	1	9	5	-	-
Uuni- tai kamiinalämmitys - Ugns- eller kaminuppvärmning	-	-	-	-	-	-	-	-
Ei kiinteää lämmityslaitetta - Inga fasta uppvärmningsanordning	-	-	-	-	-	-	-	-
Tuntematon - Okänt	-	-	2	1	1	-	17	-
Toimisto- ja hallintorakennukset - Kontors- och förvaltningsbyggnader	138	80	137	151	268	255	10	2
Vesikeskuslämmitys - Vattencentralvärme	127	78	113	140	190	191	3	2
Ilmakeskuslämmitys - Luftcentralvärme	1	-	4	8	12	45	-	-
Suora sähkölämmitys - Direkt elvärme	9	1	16	2	66	19	2	1
Uuni- tai kamiinalämmitys - Ugns- eller kaminuppvärmning	1	-	-	-	-	-	-	-
Ei kiinteää lämmityslaitetta - Inga fasta uppvärmningsanordning	-	-	1	-	-	-	-	-
Tuntematon - Okänt	-	-	3	-	-	-	5	-
Kokoontumisrak. - Byggn. för samlingslokaler	61	41	104	63	214	111	23	2
Vesikeskuslämmitys - Vattencentralvärme	42	36	61	40	96	50	4	-
Ilmakeskuslämmitys - Luftcentralvärme	3	1	6	15	19	27	1	1
Suora sähkölämmitys - Direkt elvärme	9	2	27	7	88	30	-	-
Uuni- tai kamiinalämmitys - Ugns- eller kaminuppvärmning	5	1	3	-	3	1	2	-
Ei kiinteää lämmityslaitetta - Inga fasta uppvärmningsanordning	2	1	1	-	7	3	-	-
Tuntematon - Okänt	-	-	6	-	1	-	16	-

Alue, käyttötarkoitus, lämmitystapa Område, användningssyfte, uppvärmningssätt	Raken- nuksia yhteensä Byggnad- er inalles	Rakentamisvuosi - Byggnadsår							
		-1920		1921-1939		1940-1949		1950-1959	
		Kp1 - St	Kerrosala 1000 m2 Vän.yta 1000 m2	Kp1 - St	Kerrosala 1000 m2 Vän.yta 1000 m2	Kp1 - St	Kerrosala 1000 m2 Vän.yta 1000 m2	Kp1 - St	Kerrosala 1000 m2 Vän.yta 1000 m2

 VAASAN LÄÄNI
 VASA LÄN

Opetusrakennukset - Undervisningsbyggnader	844	239	202	91	77	14	9	129	173
Vesikeskuslämmitys - Vattencentralvärme	684	175	165	59	64	10	8	118	169
Ilmakeskuslämmitys - Luftcentralvärme	5	2	5	-	-	-	-	-	-
Suora sähkölämmitys - Direkt elvärme	77	32	22	19	9	1	-	6	2
Uuni- tai kamiinalämmitys - Ugns- eller kaminuppvärmning	51	26	9	13	4	3	1	4	1
Ei kiinteää lämmityslaitetta - Inga fasta uppvärmningsanordning	2	2	1	-	-	-	-	-	-
Tuntematon - Okänt	25	2	-	-	-	-	-	1	-
Teollisuusrakennukset - Industribyggnader	2534	323	363	106	103	90	83	181	168
Vesikeskuslämmitys - Vattencentralvärme	1466	166	246	63	87	52	71	121	147
Ilmakeskuslämmitys - Luftcentralvärme	278	17	17	5	3	5	4	11	12
Suora sähkölämmitys - Direkt elvärme	326	45	31	8	5	5	2	12	2
Uuni- tai kamiinalämmitys - Ugns- eller kaminuppvärmning	99	26	12	12	3	13	2	18	3
Ei kiinteää lämmityslaitetta - Inga fasta uppvärmningsanordning	149	33	11	13	4	8	1	11	3
Tuntematon - Okänt	216	36	46	5	1	7	3	8	1
Liikenteen rakennukset - Trafikbyggnader	856	100	44	18	4	17	4	62	28
Vesikeskuslämmitys - Vattencentralvärme	500	48	38	10	3	10	3	53	26
Ilmakeskuslämmitys - Luftcentralvärme	46	4	1	-	-	1	-	2	1
Suora sähkölämmitys - Direkt elvärme	101	16	2	-	-	3	-	3	-
Uuni- tai kamiinalämmitys - Ugns- eller kaminuppvärmning	29	16	3	3	1	3	-	1	-
Ei kiinteää lämmityslaitetta - Inga fasta uppvärmningsanordning	52	5	-	4	-	-	-	1	-
Tuntematon - Okänt	128	11	1	1	-	-	-	2	-
Muut rakennukset ja tuntemattomat - Övriga byggnader och okända	1477	279	118	67	16	57	26	88	39
Vesikeskuslämmitys - Vattencentralvärme	588	77	43	16	6	11	11	26	28
Ilmakeskuslämmitys - Luftcentralvärme	44	3	-	1	-	1	3	-	-
Suora sähkölämmitys - Direkt elvärme	146	28	7	8	4	3	2	7	1
Uuni- tai kamiinalämmitys - Ugns- eller kaminuppvärmning	74	34	3	12	1	7	1	5	2
Ei kiinteää lämmityslaitetta - Inga fasta uppvärmningsanordning	148	52	14	7	1	11	5	7	2
Tuntematon - Okänt	477	85	49	23	3	24	4	43	5

 OULUN LÄÄNI
 ULEÅBORGS LÄN

Kaikki rakennukset - Alla byggnader	103673	11241	2036	3651	496	6831	673	16028	2370
Vesikeskuslämmitys - Vattencentralvärme	53798	4053	1189	761	253	1672	295	5808	1549
Ilmakeskuslämmitys - Luftcentralvärme	2720	117	47	9	2	18	2	43	8
Suora sähkölämmitys - Direkt elvärme	23841	2422	316	797	79	1538	128	3253	286
Uuni- tai kamiinalämmitys - Ugns- eller kaminuppvärmning	19783	4006	310	1970	150	3432	229	6540	461
Ei kiinteää lämmityslaitetta - Inga fasta uppvärmningsanordning	431	124	122	12	4	22	3	51	10
Tuntematon - Okänt	3100	519	52	102	8	149	16	333	56

Alue, käyttötarkoitus, lämmitystapa Område, användningssyfte, uppvärmningssätt	Rakentamisvuosi - Byggnadsår							
	1960-1969		1970-1979		1980-1985		Tuntematon - Okänt	
	Kpl - St	Kerrosala 1000 m2 Vän.yta 1000 m2	Kpl - St	Kerrosala 1000 m2 Vän.yta 1000 m2	Kpl - St	Kerrosala 1000 m2 Vän.yta 1000 m2	Kpl - St	Kerrosala 1000 m2 Vän.yta 1000 m2

 VAASAM LÄÄNI
 VASA LÄN

Opetusrakennukset - Undervisningsbyggnader	88	187	89	142	165	240	29	15
Vesikeskuslämmitys - Vattencentralvärme	86	185	86	141	141	223	9	14
Ilmakeskuslämmitys - Luftcentralvärme	-	-	1	-	1	8	1	-
Suora sähkölämmitys - Direkt elvärme	1	2	1	-	16	6	1	-
Uuni- tai kamiinalämmitys - Ugns- eller kaminuppvärmning	1	-	-	-	4	2	-	-
Ei kiinteää lämmityslaitetta - Inga fasta uppvärmningsanordning	-	-	-	-	-	-	-	-
Tuntematon - Okänt	-	-	1	-	3	1	18	-
Teollisuusrakennukset - Industribyggnader	265	328	558	566	901	981	110	13
Vesikeskuslämmitys - Vattencentralvärme	190	276	308	414	560	673	6	9
Ilmakeskuslämmitys - Luftcentralvärme	19	18	84	92	134	204	3	2
Suora sähkölämmitys - Direkt elvärme	15	3	75	31	162	82	4	1
Uuni- tai kamiinalämmitys - Ugns- eller kaminuppvärmning	12	2	16	5	2	1	1	1
Ei kiinteää lämmityslaitetta - Inga fasta uppvärmningsanordning	20	26	29	16	30	10	5	1
Tuntematon - Okänt	9	4	47	8	13	11	91	-
Liikenteen rakennukset - Trafikbyggnader	104	39	143	62	285	73	127	4
Vesikeskuslämmitys - Vattencentralvärme	96	38	80	41	193	56	10	3
Ilmakeskuslämmitys - Luftcentralvärme	2	-	18	9	18	9	1	-
Suora sähkölämmitys - Direkt elvärme	3	-	32	10	40	7	4	-
Uuni- tai kamiinalämmitys - Ugns- eller kaminuppvärmning	1	-	4	-	-	-	1	-
Ei kiinteää lämmityslaitetta - Inga fasta uppvärmningsanordning	1	-	4	1	31	1	6	-
Tuntematon - Okänt	1	1	5	1	3	-	105	-
Muut rakennukset ja tuntemattomat - Övriga byggnader och okända	102	75	244	113	517	240	123	5
Vesikeskuslämmitys - Vattencentralvärme	48	61	65	72	337	162	8	3
Ilmakeskuslämmitys - Luftcentralvärme	4	3	10	5	24	21	1	-
Suora sähkölämmitys - Direkt elvärme	3	1	21	14	76	29	-	-
Uuni- tai kamiinalämmitys - Ugns- eller kaminuppvärmning	6	1	5	-	4	-	1	-
Ei kiinteää lämmityslaitetta - Inga fasta uppvärmningsanordning	6	3	22	9	41	27	2	1
Tuntematon - Okänt	35	7	121	14	35	1	111	-

 OULUN LÄÄNI
 ULEÅBORGS LÄN

Kaikki rakennukset - Alla byggnader	14388	3118	23871	6145	25953	6122	1710	242
Vesikeskuslämmitys - Vattencentralvärme	10058	2656	17290	5137	13899	4198	257	187
Ilmakeskuslämmitys - Luftcentralvärme	81	37	365	133	2075	446	12	13
Suora sähkölämmitys - Direkt elvärme	1649	164	4819	678	9154	1386	209	24
Uuni- tai kamiinalämmitys - Ugns- eller kaminuppvärmning	2301	160	720	47	665	59	149	7
Ei kiinteää lämmityslaitetta - Inga fasta uppvärmningsanordning	57	40	85	43	68	20	12	1
Tuntematon - Okänt	242	61	592	106	92	11	1071	9



Alue, käyttötarkoitus, lämmitystapa Område, användningssyfte, uppvärmningssätt	Raken- nuksia yhteensä Byggnat- der inalles	Rakentamisvuosi - Byggnadsår							
		-1920		1921-1939		1940-1949		1950-1959	
		Kpl	St	Kerrosala 1000 m2 Vän.yta 1000 m2	Kerrosala 1000 m2 Vän.yta 1000 m2	Kerrosala 1000 m2 Vän.yta 1000 m2	Kerrosala 1000 m2 Vän.yta 1000 m2	Kpl	St

 OULUN LÄÄNI
 ULEÅBORGS LÄN

Varsinaiset asuinrakennukset - Egentliga bostadsbyggnader	92575	9308	1120	3182	281	6442	540	14829	1659
Vesikeskuslämmitys - Vattencentralvärme	48390	3373	618	559	84	1532	195	5089	938
Ilmakeskuslämmitys - Luftcentralvärme	2316	73	11	6	1	17	2	34	3
Suora sähkölämmitys - Direkt elvärme	21944	2066	201	716	62	1489	119	3153	262
Uuni- tai kamiinalämmitys - Ugns- eller kaminuppvärmning	19043	3654	282	1875	132	3368	221	6449	449
Ei kiinteää lämmityslaitetta - Inga fasta uppvärmningsanordning	108	25	3	4	-	12	1	28	1
Tuntematon - Okänt	775	117	6	22	1	24	2	76	5
Erilliset pientalot - Fristående småhus	85935	8903	870	3065	240	6284	487	14336	1240
Vesikeskuslämmitys - Vattencentralvärme	42706	3062	390	511	59	1431	154	4628	626
Ilmakeskuslämmitys - Luftcentralvärme	2271	73	11	6	1	17	2	33	3
Suora sähkölämmitys - Direkt elvärme	21204	2021	189	682	53	1464	113	3136	259
Uuni- tai kamiinalämmitys - Ugns- eller kaminuppvärmning	18913	3612	272	1840	125	3336	215	6435	447
Ei kiinteää lämmityslaitetta - Inga fasta uppvärmningsanordning	106	25	3	4	-	12	1	28	1
Tuntematon - Okänt	735	110	5	22	1	24	2	76	5
Kytkeytyt pientalot - Sammanbyggda småhus	4147	243	85	28	8	29	7	80	30
Vesikeskuslämmitys - Vattencentralvärme	3389	182	70	7	2	19	5	77	30
Ilmakeskuslämmitys - Luftcentralvärme	31	-	-	-	-	-	-	-	-
Suora sähkölämmitys - Direkt elvärme	648	34	9	9	3	4	-	1	-
Uuni- tai kamiinalämmitys - Ugns- eller kaminuppvärmning	44	21	5	12	3	6	1	2	-
Ei kiinteää lämmityslaitetta - Inga fasta uppvärmningsanordning	1	-	-	-	-	-	-	-	-
Tuntematon - Okänt	34	6	-	-	-	-	-	-	-
Asuinkeuhkot - Flervåningsbostadshus	2493	162	165	89	33	129	46	413	389
Vesikeskuslämmitys - Vattencentralvärme	2295	129	157	41	23	82	36	384	384
Ilmakeskuslämmitys - Luftcentralvärme	13	-	-	-	-	-	-	1	-
Suora sähkölämmitys - Direkt elvärme	92	11	2	25	6	21	6	16	3
Uuni- tai kamiinalämmitys - Ugns- eller kaminuppvärmning	86	21	5	23	4	26	5	12	2
Ei kiinteää lämmityslaitetta - Inga fasta uppvärmningsanordning	1	-	-	-	-	-	-	-	-
Tuntematon - Okänt	6	1	-	-	-	-	-	-	-
Muut asuinrakennukset - Övriga bostadsbyggnader	997	275	21	11	-	5	-	14	-
Vesikeskuslämmitys - Vattencentralvärme	218	26	8	-	-	-	-	-	-
Ilmakeskuslämmitys - Luftcentralvärme	23	1	-	-	-	-	-	-	-
Suora sähkölämmitys - Direkt elvärme	98	22	2	1	-	1	-	4	-
Uuni- tai kamiinalämmitys - Ugns- eller kaminuppvärmning	200	164	9	3	-	1	-	-	-
Ei kiinteää lämmityslaitetta - Inga fasta uppvärmningsanordning	11	6	-	-	-	-	-	-	-
Tuntematon - Okänt	447	56	2	7	-	3	-	10	-

Alue, käyttötarkoitus, lämmitystapa Område, användningssyfte, uppvärmningssätt	Rakentamisvuosi - Byggnadsår							
	1960-1969		1970-1979		1980-1985		Tuntematon - Okänt	
	Kpl - St	Kerrosala 1000 m2 Vän.yta 1000 m2	Kpl - St	Kerrosala 1000 m2 Vän.yta 1000 m2	Kpl - St	Kerrosala 1000 m2 Vän.yta 1000 m2	Kpl - St	Kerrosala 1000 m2 Vän.yta 1000 m2

 OULUN LÄÄNI
 ULEÅBORGS LÄN

Varsinaiset asuinrakennukset - Egentliga bostadsbyggnader	13096	2167	21896	4363	22937	4046	885	168
Vesikeskuslämmitys - Vattencentralvärme	9206	1867	16443	3683	11969	2515	219	136
Ilmakeskuslämmitys - Luftcentralvärme	37	5	272	36	1870	285	6	1
Suora sähkölämmitys - Direkt elvärme	1627	133	4406	596	8407	1185	180	18
Uuni- tai kaminalämmitys - Ugns- eller kaminuppvärmning	2260	166	673	42	649	54	115	6
Ei kiinteää lämmityslaitetta - Inga fasta uppvärmningsanordning	11	1	8	1	17	5	3	-
Tuntematon - Okänt	55	6	94	6	25	1	362	7
Erilliset pientalot - Fristående småhus	12274	1267	19640	2419	20617	2764	816	47
Vesikeskuslämmitys - Vattencentralvärme	8404	972	14411	1853	10075	1409	184	23
Ilmakeskuslämmitys - Luftcentralvärme	35	4	271	35	1930	261	6	1
Suora sähkölämmitys - Direkt elvärme	1518	131	4183	482	8027	1038	173	16
Uuni- tai kaminalämmitys - Ugns- eller kaminuppvärmning	2255	155	673	42	648	54	114	6
Ei kiinteää lämmityslaitetta - Inga fasta uppvärmningsanordning	11	1	8	1	15	1	3	-
Tuntematon - Okänt	51	5	94	6	22	1	336	1
Kytkeytyt pientalot - Sammanbyggda småhus	332	171	1535	759	1852	681	48	9
Vesikeskuslämmitys - Vattencentralvärme	323	168	1318	648	1447	525	16	7
Ilmakeskuslämmitys - Luftcentralvärme	-	-	1	1	30	13	-	-
Suora sähkölämmitys - Direkt elvärme	5	2	216	111	372	142	7	2
Uuni- tai kaminalämmitys - Ugns- eller kaminuppvärmning	1	-	-	-	1	-	1	-
Ei kiinteää lämmityslaitetta - Inga fasta uppvärmningsanordning	-	-	-	-	1	1	-	-
Tuntematon - Okänt	3	1	-	-	1	-	24	-
Asuinkerrostalot - Flervåningsbostadshus	490	729	721	1185	468	601	21	111
Vesikeskuslämmitys - Vattencentralvärme	479	727	714	1182	447	581	19	105
Ilmakeskuslämmitys - Luftcentralvärme	2	1	-	-	10	11	-	-
Suora sähkölämmitys - Direkt elvärme	4	-	7	3	8	5	-	-
Uuni- tai kaminalämmitys - Ugns- eller kaminuppvärmning	4	-	-	-	-	-	-	-
Ei kiinteää lämmityslaitetta - Inga fasta uppvärmningsanordning	-	-	-	-	1	4	-	-
Tuntematon - Okänt	1	-	-	-	2	-	2	6
Muut asuinrakennukset - Övriga bostadsbyggnader	13	-	106	2	262	16	311	1
Vesikeskuslämmitys - Vattencentralvärme	-	-	12	1	177	7	3	-
Ilmakeskuslämmitys - Luftcentralvärme	-	-	1	-	21	3	-	-
Suora sähkölämmitys - Direkt elvärme	-	-	12	-	54	5	4	-
Uuni- tai kaminalämmitys - Ugns- eller kaminuppvärmning	2	-	6	-	3	-	21	1
Ei kiinteää lämmityslaitetta - Inga fasta uppvärmningsanordning	2	-	-	-	1	-	2	-
Tuntematon - Okänt	9	-	75	-	6	-	281	-

Alue, käyttötarkoitus, lämmitystapa Område, användningssyfte, uppvärmningsätt	Raken- nuksia yhteensä Byggnad- er inalles	Rakentamisvuosi - Byggnadsår							
		-1920		1921-1939		1940-1949		1950-1959	
		Kpl - St	Kerrosala 1000 m2 Vän.yta 1000 m2	Kpl - St	Kerrosala 1000 m2 Vän.yta 1000 m2	Kpl - St	Kerrosala 1000 m2 Vän.yta 1000 m2	Kpl - St	Kerrosala 1000 m2 Vän.yta 1000 m2

 OULUN LÄÄNI
 ULEÅBORGES LÄN

Myymäälä-, majoitus- ja ravitsemisrak.- Butiks-, inkvarterings- o. bospisningsbyggn.	2237	274	106	118	38	82	19	227	87
Vesikeskuslämmitys - Vattencentralvärme	1292	142	82	66	29	51	15	170	78
Ilmakeskuslämmitys - Luftcentralvärme	86	6	4	-	-	-	-	1	-
Suora sähkölämmitys - Direkt elvärme	669	97	18	32	5	20	3	29	6
Uuni- tai kamiinalämmitys - Ugns- eller kaminuppvärmning	90	19	2	18	3	8	1	21	3
Ei kiinteää lämmityslaitetta - Inga fasta uppvärmningsanordning	19	5	-	1	-	2	-	2	-
Tuntematon - Okänt	81	5	-	1	-	1	-	4	-
Hoitoalan rakennukset - Vårdbyggnader	420	70	51	20	18	19	7	46	30
Vesikeskuslämmitys - Vattencentralvärme	355	61	49	18	17	12	6	43	30
Ilmakeskuslämmitys - Luftcentralvärme	5	-	-	-	-	-	-	-	-
Suora sähkölämmitys - Direkt elvärme	44	7	2	1	-	4	1	3	1
Uuni- tai kamiinalämmitys - Ugns- eller kaminuppvärmning	4	2	-	-	-	2	-	-	-
Ei kiinteää lämmityslaitetta - Inga fasta uppvärmningsanordning	1	-	-	-	-	-	-	-	-
Tuntematon - Okänt	11	-	-	1	-	1	-	-	-
Toimisto- ja hallintorakennukset - Kontors- och förvaltningsbyggnader	727	116	93	18	30	21	10	104	55
Vesikeskuslämmitys - Vattencentralvärme	647	85	85	14	30	17	9	89	52
Ilmakeskuslämmitys - Luftcentralvärme	17	3	3	-	-	-	-	1	1
Suora sähkölämmitys - Direkt elvärme	133	22	5	3	-	2	-	9	1
Uuni- tai kamiinalämmitys - Ugns- eller kaminuppvärmning	9	4	-	-	-	-	-	2	-
Ei kiinteää lämmityslaitetta - Inga fasta uppvärmningsanordning	2	1	-	-	-	-	-	-	-
Tuntematon - Okänt	19	1	-	1	-	2	-	3	-
Kokoontumisrak. - Byggn. för samlingslokaler	640	155	59	41	10	25	8	53	25
Vesikeskuslämmitys - Vattencentralvärme	300	62	37	10	3	5	4	27	17
Ilmakeskuslämmitys - Luftcentralvärme	21	5	3	1	-	1	-	1	-
Suora sähkölämmitys - Direkt elvärme	205	43	11	16	4	9	2	16	5
Uuni- tai kamiinalämmitys - Ugns- eller kaminuppvärmning	60	19	4	13	3	10	1	5	1
Ei kiinteää lämmityslaitetta - Inga fasta uppvärmningsanordning	28	17	3	1	-	-	-	2	-
Tuntematon - Okänt	26	9	1	-	-	-	-	2	1
Opetusrakennukset - Undervisningsbyggnader	952	163	163	84	45	44	45	262	304
Vesikeskuslämmitys - Vattencentralvärme	787	116	138	47	33	34	40	241	296
Ilmakeskuslämmitys - Luftcentralvärme	9	2	5	-	-	-	-	1	-
Suora sähkölämmitys - Direkt elvärme	82	33	13	16	6	3	2	9	4
Uuni- tai kamiinalämmitys - Ugns- eller kaminuppvärmning	51	10	4	19	6	7	2	10	3
Ei kiinteää lämmityslaitetta - Inga fasta uppvärmningsanordning	1	-	-	-	-	-	-	-	-
Tuntematon - Okänt	22	2	1	2	-	-	-	1	-

Alue, käyttötarkoitus, lämmitystapa Område, användningssyfte, uppvärmningssätt	Rakentamisvuosi - Byggnadsår							
	1960-1969		1970-1979		1980-1985		Tuntematon - Okänt	
	Kpl - St	Kerrosala 1000 m2 Vän.yta 1000 m2	Kpl - St	Kerrosala 1000 m2 Vän.yta 1000 m2	Kpl - St	Kerrosala 1000 m2 Vän.yta 1000 m2	Kpl - St	Kerrosala 1000 m2 Vän.yta 1000 m2

 OULUN LÄÄNI
 ULEÅBORGS LÄN

Myyvälä-, majoitus- ja ravitsemisrak- Butiks-, inkvarterings- o. bospisningsbyggn.	327	221	439	312	702	375	68	13
Vesikeskuslämmitys - Vattencentralvärme	261	194	223	259	373	276	6	7
Ilmakeskuslämmitys - Luftcentralvärme	12	16	13	20	53	39	1	4
Suora sähkölämmitys - Direkt elvärme	42	6	172	24	267	58	10	2
Uuni- tai kamiinalämmitys - Ugns- eller kaminuppvärmning	8	1	10	-	3	1	3	-
Ei kiinteää lämmityslaitetta - Inga fasta uppvärmningsanordning	2	1	6	3	1	-	-	-
Tuntematon - Okänt	2	3	15	5	5	-	48	-
Hoitoalan rakennukset - Vårdbyggnader	55	57	77	207	128	143	5	-
Vesikeskuslämmitys - Vattencentralvärme	51	53	66	204	103	134	1	-
Ilmakeskuslämmitys - Luftcentralvärme	1	-	-	-	4	3	-	-
Suora sähkölämmitys - Direkt elvärme	3	3	8	2	18	6	-	-
Uuni- tai kamiinalämmitys - Ugns- eller kaminuppvärmning	-	-	-	-	-	-	-	-
Ei kiinteää lämmityslaitetta - Inga fasta uppvärmningsanordning	-	-	-	-	1	1	-	-
Tuntematon - Okänt	-	-	3	-	2	-	4	-
Toimisto- ja hallintorakennukset - Kontors- och förvaltningsbyggnader	119	103	141	170	193	213	15	3
Vesikeskuslämmitys - Vattencentralvärme	102	98	99	156	138	189	3	2
Ilmakeskuslämmitys - Luftcentralvärme	2	1	4	6	6	7	1	-
Suora sähkölämmitys - Direkt elvärme	12	4	36	8	46	17	3	1
Uuni- tai kamiinalämmitys - Ugns- eller kaminuppvärmning	1	-	1	-	1	-	-	-
Ei kiinteää lämmityslaitetta - Inga fasta uppvärmningsanordning	1	-	-	-	-	-	-	-
Tuntematon - Okänt	1	-	1	-	2	-	8	-
Kokoontumisrak. - Byggn. för samlingslokaler	83	38	99	54	169	97	15	8
Vesikeskuslämmitys - Vattencentralvärme	46	27	57	42	90	80	3	-
Ilmakeskuslämmitys - Luftcentralvärme	2	1	4	2	6	2	1	7
Suora sähkölämmitys - Direkt elvärme	26	7	29	8	64	14	2	-
Uuni- tai kamiinalämmitys - Ugns- eller kaminuppvärmning	5	1	4	1	3	-	1	-
Ei kiinteää lämmityslaitetta - Inga fasta uppvärmningsanordning	4	3	1	-	2	-	1	-
Tuntematon - Okänt	-	-	4	1	4	-	7	-
Opetusrakennukset - Undervisningsbyggnader	125	210	91	388	165	234	18	29
Vesikeskuslämmitys - Vattencentralvärme	122	207	79	377	141	225	7	29
Ilmakeskuslämmitys - Luftcentralvärme	1	2	2	7	3	1	-	-
Suora sähkölämmitys - Direkt elvärme	-	-	5	1	16	7	-	-
Uuni- tai kamiinalämmitys - Ugns- eller kaminuppvärmning	1	1	4	1	-	-	-	-
Ei kiinteää lämmityslaitetta - Inga fasta uppvärmningsanordning	-	-	-	-	1	-	-	-
Tuntematon - Okänt	1	1	1	3	4	-	11	-

Alue, käyttötarkoitus, lämmitystapa Område, användningssyfte, uppvärmningssätt	Raken- nuksia yhteensä Byggnat- inallies	Rakentamisvuosi - Byggnadsår							
		-1920		1921-1939		1940-1949		1950-1959	
		Kp1 - St	Kerrosala 1000 m2 Vän.yta 1000 m2	Kp1 - St	Kerrosala 1000 m2 Vän.yta 1000 m2	Kp1 - St	Kerrosala 1000 m2 Vän.yta 1000 m2	Kp1 - St	Kerrosala 1000 m2 Vän.yta 1000 m2

 OULUN LÄÄNI
 ULEÅBORGS LÄN

Teollisuusrakennukset - Industribyggnader	1648	239	252	41	46	25	24	123	107
Vesikeskuslämmitys - Vattencentralvärme	898	101	100	26	41	9	19	76	85
Ilmakeskuslämmitys - Luftcentralvärme	150	20	17	-	-	-	-	4	3
Suora sähkölämmitys - Direkt elvärme	299	53	45	3	1	4	1	15	5
Uuni- tai kamiinalämmitys - Ugns- eller kaminuppvärmning	42	9	1	8	3	4	-	6	1
Ei kiinteää lämmityslaitetta - Inga fasta uppvärmningsanordning	109	27	81	1	-	4	1	7	3
Tuntematon - Okänt	150	29	9	3	1	4	2	15	11
Liikenteen rakennukset - Trafikbyggnader	802	72	32	28	12	5	1	52	15
Vesikeskuslämmitys - Vattencentralvärme	426	31	23	13	9	3	1	37	13
Ilmakeskuslämmitys - Luftcentralvärme	57	4	3	-	-	-	-	1	-
Suora sähkölämmitys - Direkt elvärme	116	22	2	2	1	-	-	5	1
Uuni- tai kamiinalämmitys - Ugns- eller kaminuppvärmning	30	8	1	11	2	-	-	5	1
Ei kiinteää lämmityslaitetta - Inga fasta uppvärmningsanordning	24	5	4	-	-	2	-	1	-
Tuntematon - Okänt	149	2	-	2	-	-	-	3	-
Muut rakennukset ja tuntemattomat - Övriga byggnader och okända	2675	569	139	108	16	163	20	318	88
Vesikeskuslämmitys - Vattencentralvärme	585	56	51	8	5	9	4	36	41
Ilmakeskuslämmitys - Luftcentralvärme	37	3	1	2	-	-	-	-	-
Suora sähkölämmitys - Direkt elvärme	251	57	17	7	1	6	-	10	1
Uuni- tai kamiinalämmitys - Ugns- eller kaminuppvärmning	254	117	7	23	2	32	3	42	3
Ei kiinteää lämmityslaitetta - Inga fasta uppvärmningsanordning	128	38	31	5	3	2	-	11	5
Tuntematon - Okänt	1420	298	32	63	6	114	12	219	38

 LAPIN LÄÄNI
 LAPPLANDS LÄN

Kaikki rakennukset - Alla byggnader	51715	4816	800	1415	183	5037	592	7616	1200
Vesikeskuslämmitys - Vattencentralvärme	27070	1912	541	334	93	1451	302	3333	789
Ilmakeskuslämmitys - Luftcentralvärme	1048	56	18	6	1	12	2	39	16
Suora sähkölämmitys - Direkt elvärme	13996	1325	130	374	32	1389	116	1752	163
Uuni- tai kamiinalämmitys - Ugns- eller kaminuppvärmning	7683	1288	92	661	49	1994	149	2258	161
Ei kiinteää lämmityslaitetta - Inga fasta uppvärmningsanordning	242	63	6	8	1	22	3	26	27
Tuntematon - Okänt	1676	172	14	32	7	169	20	198	45
Varsinaiset asuinrakennukset - Egentliga bostadsbyggnader	44829	3954	458	1269	107	4601	425	6895	746
Vesikeskuslämmitys - Vattencentralvärme	23970	1591	269	264	33	1282	170	2923	455
Ilmakeskuslämmitys - Luftcentralvärme	868	40	7	4	-	7	1	24	2
Suora sähkölämmitys - Direkt elvärme	12211	1092	95	352	28	1329	106	1698	134
Uuni- tai kamiinalämmitys - Ugns- eller kaminuppvärmning	7299	1171	83	638	45	1945	144	2195	151
Ei kiinteää lämmityslaitetta - Inga fasta uppvärmningsanordning	60	18	1	3	-	9	1	14	1
Tuntematon - Okänt	421	42	2	8	1	29	3	41	3

Alue, käyttötarkoitus, lämmitystapa Område, användningssyfte, uppvärmningssätt	Rakentamisvuosi - Byggnadsår							
	1960-1969		1970-1979		1980-1985		Tuntematon - Okänt	
	Kp1 - St	Kerrosala 1000 m2 Vän.yta 1000 m2	Kp1 - St	Kerrosala 1000 m2 Vän.yta 1000 m2	Kp1 - St	Kerrosala 1000 m2 Vän.yta 1000 m2	Kp1 - St	Kerrosala 1000 m2 Vän.yta 1000 m2

 OULUN LÄÄNI
 ULEÅBORGS LÄN

Teollisuusrakennukset - Industribyggnader	212	194	361	407	596	627	51	12
Vesikeskuslämmitys - Vattencentralvärme	130	150	169	308	376	505	11	8
Ilmakeskuslämmitys - Luftcentralvärme	17	8	44	43	63	67	2	1
Suora sähkölämmitys - Direkt elvärme	21	7	66	22	131	46	6	2
Uuni- tai kamiinalämmitys - Ugns- eller kaminuppvärmning	6	-	6	2	2	-	1	-
Ei kiinteää lämmityslaitetta - Inga fasta uppvärmningsanordning	18	26	33	20	17	6	2	-
Tuntematon - Okänt	20	2	43	12	7	3	29	1
Liikenteen rakennukset - Trafikbyggnader	119	44	148	57	242	96	136	5
Vesikeskuslämmitys - Vattencentralvärme	102	38	73	42	166	66	1	4
Ilmakeskuslämmitys - Luftcentralvärme	7	4	16	5	29	22	-	-
Suora sähkölämmitys - Direkt elvärme	4	-	43	6	39	8	1	-
Uuni- tai kamiinalämmitys - Ugns- eller kaminuppvärmning	1	-	5	1	-	-	-	-
Ei kiinteää lämmityslaitetta - Inga fasta uppvärmningsanordning	3	1	5	2	6	-	2	-
Tuntematon - Okänt	2	-	6	1	2	-	132	-
Muut rakennukset ja tuntemattomat - Övriga byggnader och okända	239	84	513	185	559	274	206	3
Vesikeskuslämmitys - Vattencentralvärme	38	21	69	66	366	201	3	1
Ilmakeskuslämmitys - Luftcentralvärme	2	1	9	14	20	17	1	-
Suora sähkölämmitys - Direkt elvärme	14	3	42	11	112	40	3	1
Uuni- tai kamiinalämmitys - Ugns- eller kaminuppvärmning	17	1	11	1	4	3	8	-
Ei kiinteää lämmityslaitetta - Inga fasta uppvärmningsanordning	16	10	32	16	22	7	2	-
Tuntematon - Okänt	152	48	350	77	35	5	189	1

 LAPIN LÄÄNI
 LAPPLANDS LÄN

Kaikki rakennukset - Alla byggnader	7843	1652	11002	2766	13212	2835	774	47
Vesikeskuslämmitys - Vattencentralvärme	5778	1400	7411	2278	6731	1823	120	30
Ilmakeskuslämmitys - Luftcentralvärme	32	22	105	95	791	171	7	2
Suora sähkölämmitys - Direkt elvärme	1065	92	2566	282	5407	798	108	8
Uuni- tai kamiinalämmitys - Ugns- eller kaminuppvärmning	781	50	423	22	210	17	68	3
Ei kiinteää lämmityslaitetta - Inga fasta uppvärmningsanordning	36	9	50	30	27	20	10	1
Tuntematon - Okänt	151	79	447	48	46	8	461	2
Varsinaiset asuinrakennukset - Egentliga bostadsbyggnader	7001	1093	9442	1872	11201	1880	466	33
Vesikeskuslämmitys - Vattencentralvärme	5307	968	6934	1611	5564	1095	105	23
Ilmakeskuslämmitys - Luftcentralvärme	13	5	66	8	710	103	4	1
Suora sähkölämmitys - Direkt elvärme	894	71	2038	231	4718	663	90	7
Uuni- tai kamiinalämmitys - Ugns- eller kaminuppvärmning	741	47	361	19	191	16	57	3
Ei kiinteää lämmityslaitetta - Inga fasta uppvärmningsanordning	6	-	4	-	2	-	4	-
Tuntematon - Okänt	40	3	39	2	16	4	206	1

Alue, käyttötarkoitus, lämmitystapa Område, användningssyfte, uppvärmningssätt	Raken- nuksia yhteensä Byggnad- er inalles	Rakentamisvuosi - Byggnadsår							
		-1920		1921-1939		1940-1949		1950-1959	
		Kp1 - St	Kerrosala 1000 m2 Vän.yta 1000 m2	Kp1 - St	Kerrosala 1000 m2 Vän.yta 1000 m2	Kp1 - St	Kerrosala 1000 m2 Vän.yta 1000 m2	Kp1 - St	Kerrosala 1000 m2 Vän.yta 1000 m2

LAPIN LÄÄNI
LAPPLANDS LÄN

Erilliset pientalot - Fristående småhus	41932	3760	351	1213	96	4462	383	6671	594
Vesikeskuslämmitys -									
Vattencentralvärme	21529	1439	174	246	29	1192	138	2718	306
Ilmakeskuslämmitys -									
Luftcentralvärme	863	39	5	4	-	7	1	24	2
Suora sähkölämmitys -									
Direkt elvärme	11853	1068	90	339	26	1308	102	1689	133
Uuni- tai kamiinalämmitys -									
Ugns- eller kaminuppvärmning	7226	1155	79	613	41	1921	140	2186	149
Ei kiinteää lämmityslaitetta -									
Inga fasta uppvärmningsanordning	57	17	1	3	-	8	-	13	1
Tuntematon -									
Okänt	405	42	2	8	1	26	2	41	3
Kytkeytyt pientalot - Sammanbyggda småhus	1579	92	33	1	-	24	6	34	14
Vesikeskuslämmitys -									
Vattencentralvärme	1251	71	29	1	-	12	3	29	13
Ilmakeskuslämmitys -									
Luftcentralvärme	3	-	-	-	-	-	-	-	-
Suora sähkölämmitys -									
Direkt elvärme	295	13	3	-	-	2	1	3	-
Uuni- tai kamiinalämmitys -									
Ugns- eller kaminuppvärmning	16	7	2	-	-	7	2	2	-
Ei kiinteää lämmityslaitetta -									
Inga fasta uppvärmningsanordning	1	1	-	-	-	-	-	-	-
Tuntematon -									
Okänt	13	-	-	-	-	3	1	-	-
Asuinkerrostalot - Flervåningsbostadshus	1318	102	73	55	10	115	36	190	138
Vesikeskuslämmitys -									
Vattencentralvärme	1190	81	67	17	4	78	29	176	136
Ilmakeskuslämmitys -									
Luftcentralvärme	2	1	2	-	-	-	-	-	-
Suora sähkölämmitys -									
Direkt elvärme	63	11	3	13	2	19	3	6	1
Uuni- tai kamiinalämmitys -									
Ugns- eller kaminuppvärmning	58	9	2	26	4	17	3	7	1
Ei kiinteää lämmityslaitetta -									
Inga fasta uppvärmningsanordning	2	-	-	-	-	1	-	1	-
Tuntematon -									
Okänt	3	-	-	-	-	-	-	-	-
Muut asuinrakennukset -									
Övriga bostadsbyggnader	400	91	5	1	-	19	1	13	-
Vesikeskuslämmitys -									
Vattencentralvärme	177	30	3	-	-	1	-	1	-
Ilmakeskuslämmitys -									
Luftcentralvärme	9	-	-	-	-	-	-	-	-
Suora sähkölämmitys -									
Direkt elvärme	61	16	1	-	-	4	-	-	-
Uuni- tai kamiinalämmitys -									
Ugns- eller kaminuppvärmning	40	20	1	1	-	4	-	1	-
Ei kiinteää lämmityslaitetta -									
Inga fasta uppvärmningsanordning	3	2	-	-	-	-	-	-	-
Tuntematon -									
Okänt	110	23	-	-	-	10	-	11	-
Myymlä-, majoitus- ja ravitsemisrak.-									
Butiks-, inkvarterings- o. bospishningsbyggn.	2239	215	78	29	15	108	53	155	49
Vesikeskuslämmitys -									
Vattencentralvärme	892	73	62	19	13	67	48	88	39
Ilmakeskuslämmitys -									
Luftcentralvärme	46	4	3	1	-	-	-	1	-
Suora sähkölämmitys -									
Direkt elvärme	1051	95	11	6	2	23	3	33	4
Uuni- tai kamiinalämmitys -									
Ugns- eller kaminuppvärmning	98	22	1	3	-	14	2	22	2
Ei kiinteää lämmityslaitetta -									
Inga fasta uppvärmningsanordning	19	2	-	-	-	1	-	2	-
Tuntematon -									
Okänt	123	19	1	-	-	3	-	9	3

Alue, käyttötarkoitus, lämmitystapa Område, användningssyfte, uppvärmningssätt	Rakentamisvuosi - Byggnadsår							
	1960-1969		1970-1979		1980-1985		Tuntematon - Okänt	
	Kp1 - St	Kerrosala 1000 m2 Vän.yta 1000 m2	Kp1 - St	Kerrosala 1000 m2 Vän.yta 1000 m2	Kp1 - St	Kerrosala 1000 m2 Vän.yta 1000 m2	Kp1 - St	Kerrosala 1000 m2 Vän.yta 1000 m2

LAPIN LÄÄNI
LAPPLANDS LÄN

Erilliset pientalot - Fristående småhus	6575	661	8461	1029	10357	1361	433	20
Vesikeskuslämmitys -	4887	537	6026	799	4936	658	85	10
Vattencentralvärme								
Ilmakekuslämmitys -	12	4	66	8	707	103	4	1
Luftcentralvärme								
Suora sähkölämmitys -	889	70	1965	200	4507	583	88	7
Direkt elvärme								
Uuni- tai kaminalämmitys -	741	47	361	19	191	16	57	3
Ugns- eller kaminuppvärmning								
Ei kiinteää lämmityslaitetta -	6	-	4	-	2	-	4	-
Inga fasta uppvärmningsanordning								
Tuntematon -	40	3	39	2	14	1	195	1
Okänt								
Kytkeytyt pientalot - Sammanbyggda småhus	171	83	586	278	647	266	24	5
Vesikeskuslämmitys -	169	82	518	248	439	189	12	5
Vattencentralvärme								
Ilmakekuslämmitys -	-	-	-	-	3	1	-	-
Luftcentralvärme								
Suora sähkölämmitys -	2	1	68	30	205	77	2	-
Direkt elvärme								
Uuni- tai kaminalämmitys -	-	-	-	-	-	-	-	-
Ugns- eller kaminuppvärmning								
Ei kiinteää lämmityslaitetta -	-	-	-	-	-	-	-	-
Inga fasta uppvärmningsanordning								
Tuntematon -	-	-	-	-	-	-	10	-
Okänt								
Asuinkerrostalot - Flervåningsbostadshus	255	349	395	566	197	253	9	8
Vesikeskuslämmitys -	251	348	390	564	189	248	8	8
Vattencentralvärme								
Ilmakekuslämmitys -	1	1	-	-	-	-	-	-
Luftcentralvärme								
Suora sähkölämmitys -	3	-	5	1	6	3	-	-
Direkt elvärme								
Uuni- tai kaminalämmitys -	-	-	-	-	-	-	-	-
Ugns- eller kaminuppvärmning								
Ei kiinteää lämmityslaitetta -	-	-	-	-	-	-	-	-
Inga fasta uppvärmningsanordning								
Tuntematon -	-	-	-	-	-	-	-	-
Okänt	-	-	-	-	2	2	1	-
Muut asuinrakennukset -	11	-	39	3	191	11	35	-
Övriga bostadsbyggnader								
Vesikeskuslämmitys -	1	-	5	2	139	3	-	-
Vattencentralvärme								
Ilmakekuslämmitys -	-	-	-	-	9	1	-	-
Luftcentralvärme								
Suora sähkölämmitys -	1	-	1	-	38	6	1	-
Direkt elvärme								
Uuni- tai kaminalämmitys -	1	-	6	-	3	-	4	-
Ugns- eller kaminuppvärmning								
Ei kiinteää lämmityslaitetta -	-	-	-	-	1	-	-	-
Inga fasta uppvärmningsanordning								
Tuntematon -	8	-	27	-	1	-	30	-
Okänt								
Myymlä-, majoitus- ja ravitsemisrak.-	318	127	560	138	773	253	81	3
Butiks-, inkvarterings- o. bespisningsbyggn.								
Vesikeskuslämmitys -	176	108	137	111	327	177	5	2
Vattencentralvärme								
Ilmakekuslämmitys -	5	8	10	10	25	18	-	-
Luftcentralvärme								
Suora sähkölämmitys -	109	6	383	15	404	66	8	1
Direkt elvärme								
Uuni- tai kaminalämmitys -	16	1	11	1	7	-	3	-
Ugns- eller kaminuppvärmning								
Ei kiinteää lämmityslaitetta -	8	-	5	-	1	-	-	-
Inga fasta uppvärmningsanordning								
Tuntematon -	4	4	14	1	9	1	65	-
Okänt								

Alue, käyttötarkoitus, lämmitystapa Område, användningssyfte, uppvärmningssätt	Raken- nuksia yhteensä Byggnad- er inalles	Rakentamisvuosi - Byggnadsår							
		-1920		1921-1939		1940-1949		1950-1959	
		Kpl - St	Kerrosala 1000 m2 Vän.yta 1000 m2	Kpl - St	Kerrosala 1000 m2 Vän.yta 1000 m2	Kpl - St	Kerrosala 1000 m2 Vän.yta 1000 m2	Kpl - St	Kerrosala 1000 m2 Vän.yta 1000 m2

 LAPIN LÄÄNI
 LAPPLANDS LÄN

Hoitoalan rakennukset - Vårdbyggnader	206	24	28	4	2	9	27	32	45
Vesikeskuslämmitys - Vattencentralvärme	178	23	27	3	2	7	27	26	44
Ilmakeskuslämmitys - Luftcentralvärme	1	-	-	-	-	-	-	1	1
Suora sähkölämmitys - Direkt elvärme	21	-	-	1	-	2	-	3	-
Uuni- tai kaminalämmitys - Ugns- eller kaminuppvärmning	3	1	-	-	-	-	-	2	-
Ei kiinteää lämmityslaitetta - Inga fasta uppvärmningsanordning	-	-	-	-	-	-	-	-	-
Tuntematon - Okänt	3	-	-	-	-	-	-	-	-
Toimisto- ja hallintorakennukset - Kontors- och förvaltningsbyggnader	399	47	36	9	2	30	13	52	41
Vesikeskuslämmitys - Vattencentralvärme	287	32	34	3	1	19	11	45	38
Ilmakeskuslämmitys - Luftcentralvärme	6	-	-	-	-	-	-	2	2
Suora sähkölämmitys - Direkt elvärme	91	12	2	5	1	10	1	3	-
Uuni- tai kaminalämmitys - Ugns- eller kaminuppvärmning	8	2	-	1	-	1	-	1	-
Ei kiinteää lämmityslaitetta - Inga fasta uppvärmningsanordning	-	-	-	-	-	-	-	-	-
Tuntematon - Okänt	7	1	1	-	-	-	-	1	-
Kokoontumisrak. - Byggn. för samlingslokaler	314	57	17	15	9	19	6	38	16
Vesikeskuslämmitys - Vattencentralvärme	161	22	11	9	7	10	4	25	13
Ilmakeskuslämmitys - Luftcentralvärme	19	5	1	1	-	3	1	1	-
Suora sähkölämmitys - Direkt elvärme	98	23	4	1	-	6	1	8	2
Uuni- tai kaminalämmitys - Ugns- eller kaminuppvärmning	22	4	1	4	1	-	-	3	1
Ei kiinteää lämmityslaitetta - Inga fasta uppvärmningsanordning	5	2	-	-	-	-	-	-	-
Tuntematon - Okänt	9	1	-	-	-	-	-	1	-
Opetusrakennukset - Undervisningsbyggnader	527	71	78	25	11	55	32	159	135
Vesikeskuslämmitys - Vattencentralvärme	450	62	70	16	9	44	28	146	130
Ilmakeskuslämmitys - Luftcentralvärme	1	-	-	-	-	-	-	-	-
Suora sähkölämmitys - Direkt elvärme	42	14	4	4	1	7	3	1	-
Uuni- tai kaminalämmitys - Ugns- eller kaminuppvärmning	25	4	1	5	2	3	1	12	5
Ei kiinteää lämmityslaitetta - Inga fasta uppvärmningsanordning	2	-	-	-	-	-	-	-	-
Tuntematon - Okänt	7	1	2	-	-	1	-	-	-
Teollisuusrakennukset - Industribyggnader	707	58	60	13	14	18	10	56	81
Vesikeskuslämmitys - Vattencentralvärme	360	25	36	9	14	8	7	28	38
Ilmakeskuslämmitys - Luftcentralvärme	61	3	6	-	-	1	-	6	10
Suora sähkölämmitys - Direkt elvärme	180	17	6	1	-	3	1	10	18
Uuni- tai kaminalämmitys - Ugns- eller kaminuppvärmning	23	1	-	1	-	2	-	5	-
Ei kiinteää lämmityslaitetta - Inga fasta uppvärmningsanordning	42	7	1	-	-	1	1	3	12
Tuntematon - Okänt	41	5	1	2	-	3	1	4	2

Alue, käyttötarkoitus, lämmitystapa Område, användningssyfte, uppvärmningssätt	Rakentamisvuosi - Byggnadsår							
	1960-1969		1970-1979		1980-1985		Tuntematon - Okänt	
	Kpl - St	Kerrosala 1000 m2 Vän.yta 1000 m2	Kpl - St	Kerrosala 1000 m2 Vän.yta 1000 m2	Kpl - St	Kerrosala 1000 m2 Vän.yta 1000 m2	Kpl - St	Kerrosala 1000 m2 Vän.yta 1000 m2

 LAPIN LÄÄNI
 LAPPLANDS LÄN

Hoitoalan rakennukset - Vårdbyggnader	27	27	44	38	61	60	5	1
Vesikeskuslämmitys -								
Vattencentralvärme	26	27	39	37	52	57	2	-
Ilmakeskuslämmitys -								
Luftcentralvärme	-	-	-	-	-	-	-	-
Suora sähkölämmitys -								
Direkt elvärme	1	-	6	1	9	3	-	-
Uuni- tai kaminalämmitys -								
Ugns- eller kaminuppvärmning	-	-	-	-	-	-	-	-
Ei kiinteää lämmityslaitetta -								
Inga fasta uppvärmningsanordning	-	-	-	-	-	-	-	-
Tuntematon -								
Okänt	-	-	-	-	-	-	3	1
Toimisto- ja hallintorakennukset -								
Kontors- och förvaltningsbyggnader	67	48	86	62	104	141	4	1
Vesikeskuslämmitys -								
Vattencentralvärme	54	45	53	48	80	135	1	-
Ilmakeskuslämmitys -								
Luftcentralvärme	-	-	2	5	1	1	1	1
Suora sähkölämmitys -								
Direkt elvärme	10	2	29	8	22	5	-	-
Uuni- tai kaminalämmitys -								
Ugns- eller kaminuppvärmning	2	-	1	-	-	-	-	-
Ei kiinteää lämmityslaitetta -								
Inga fasta uppvärmningsanordning	-	-	-	-	-	-	-	-
Tuntematon -								
Okänt	1	-	1	-	1	1	2	-
Kokoontumisrak. - Byggn. för samlingslokaler	43	23	56	39	79	24	7	1
Vesikeskuslämmitys -								
Vattencentralvärme	28	20	25	32	41	18	1	-
Ilmakeskuslämmitys -								
Luftcentralvärme	3	1	2	1	3	-	1	-
Suora sähkölämmitys -								
Direkt elvärme	8	2	21	5	30	6	1	-
Uuni- tai kaminalämmitys -								
Ugns- eller kaminuppvärmning	3	-	3	-	4	-	1	-
Ei kiinteää lämmityslaitetta -								
Inga fasta uppvärmningsanordning	-	-	2	-	1	-	-	-
Tuntematon -								
Okänt	1	-	3	-	-	-	3	-
Opetusrakennukset - Undervisningsbyggnader	76	97	58	118	79	101	4	4
Vesikeskuslämmitys -								
Vattencentralvärme	75	97	47	116	67	98	3	4
Ilmakeskuslämmitys -								
Luftcentralvärme	-	-	1	1	-	-	-	-
Suora sähkölämmitys -								
Direkt elvärme	-	-	4	1	11	4	1	-
Uuni- tai kaminalämmitys -								
Ugns- eller kaminuppvärmning	1	-	-	-	-	-	-	-
Ei kiinteää lämmityslaitetta -								
Inga fasta uppvärmningsanordning	-	-	1	-	1	-	-	-
Tuntematon -								
Okänt	-	-	5	-	-	-	-	-
Teollisuusrakennukset - Industribyggnader	94	119	160	287	291	262	17	1
Vesikeskuslämmitys -								
Vattencentralvärme	46	96	81	256	162	169	1	-
Ilmakeskuslämmitys -								
Luftcentralvärme	7	7	13	6	31	39	-	-
Suora sähkölämmitys -								
Direkt elvärme	27	9	33	15	87	37	2	-
Uuni- tai kaminalämmitys -								
Ugns- eller kaminuppvärmning	4	1	7	1	2	-	1	-
Ei kiinteää lämmityslaitetta -								
Inga fasta uppvärmningsanordning	8	5	16	5	7	17	-	-
Tuntematon -								
Okänt	2	1	10	4	2	-	13	-

Alue, käyttötarkoitus, lämmitystapa Område, användningssyfte, uppvärmningssätt	Raken- nuksia yhteensä Byggnad- er inalles	Rakentamisvuosi - Byggnadsår							
		-1920		1921-1939		1940-1949		1950-1959	
		Kp1 - St	Kerrosala 1000 m2 Vän.yta 1000 m2	Kp1 - St	Kerrosala 1000 m2 Vän.yta 1000 m2	Kp1 - St	Kerrosala 1000 m2 Vän.yta 1000 m2	Kp1 - St	Kerrosala 1000 m2 Vän.yta 1000 m2

LAPIN LÄÄNI
LAPPLANDS LÄN

Liikenteen rakennukset - Trafikbyggnader	367	39	9	8	7	13	3	32	13
Vesikeskuslämmitys - Vattencentralvärme	223	20	6	6	6	4	2	24	12
Ilmakeskuslämmitys - Luftcentralvärme	21	2	1	-	-	-	-	3	1
Suora sähkölämmitys - Direkt elvärme	75	12	1	1	-	1	-	1	-
Uuni- tai kamiinalämmitys - Ugns- eller kaminuppvärmning	10	2	-	-	-	4	1	2	-
Ei kiinteää lämmityslaitetta - Inga fasta uppvärmningsanordning	11	2	1	1	1	3	-	-	-
Tuntematon - Okänt	27	1	-	-	-	1	-	2	-
Muut rakennukset ja tuntemattomat - Övriga byggnader och okända	1727	260	41	42	15	165	24	184	74
Vesikeskuslämmitys - Vattencentralvärme	372	44	22	5	7	9	4	27	19
Ilmakeskuslämmitys - Luftcentralvärme	16	2	-	-	-	1	-	1	-
Suora sähkölämmitys - Direkt elvärme	156	44	6	3	-	4	1	5	3
Uuni- tai kamiinalämmitys - Ugns- eller kaminuppvärmning	155	61	4	8	1	21	2	15	1
Ei kiinteää lämmityslaitetta - Inga fasta uppvärmningsanordning	100	30	2	4	-	8	1	7	14
Tuntematon - Okänt	928	79	7	22	6	122	16	129	36

PÄÄKAUPUNKISEUTU
HUVUDSTADSREGIONEN

Kaikki rakennukset - Alla byggnader	65611	6578	5954	4405	3796	3798	1181	11266	4844
Vesikeskuslämmitys - Vattencentralvärme	44337	3819	5195	2741	3609	2230	1040	8380	4565
Ilmakeskuslämmitys - Luftcentralvärme	1265	108	187	16	15	15	9	55	17
Suora sähkölämmitys - Direkt elvärme	12803	1304	202	963	97	1004	79	1833	162
Uuni- tai kamiinalämmitys - Ugns- eller kaminuppvärmning	3152	875	146	585	51	474	32	799	62
Ei kiinteää lämmityslaitetta - Inga fasta uppvärmningsanordning	441	137	115	35	10	31	5	79	15
Tuntematon - Okänt	3613	335	108	65	13	44	16	120	33
Varsinaiset asuinrakennukset - Egentliga bostadsbyggnader	55382	4908	2514	3986	2890	3596	743	10503	3430
Vesikeskuslämmitys - Vattencentralvärme	38793	2799	2206	2446	2749	2101	629	7820	3220
Ilmakeskuslämmitys - Luftcentralvärme	851	53	14	10	1	11	1	40	6
Suora sähkölämmitys - Direkt elvärme	12151	1149	161	925	89	991	77	1790	148
Uuni- tai kamiinalämmitys - Ugns- eller kaminuppvärmning	2958	784	118	559	45	458	30	782	51
Ei kiinteää lämmityslaitetta - Inga fasta uppvärmningsanordning	137	36	4	23	2	19	1	38	2
Tuntematon - Okänt	492	87	11	23	4	16	5	33	3
Erilliset pientalot - Fristående småhus	40037	3593	454	2850	302	3297	318	9102	980
Vesikeskuslämmitys - Vattencentralvärme	24828	1725	267	1403	184	1820	210	6443	775
Ilmakeskuslämmitys - Luftcentralvärme	791	47	7	10	1	11	1	40	6
Suora sähkölämmitys - Direkt elvärme	11167	1063	118	882	77	990	77	1783	146
Uuni- tai kamiinalämmitys - Ugns- eller kaminuppvärmning	2749	657	53	514	35	445	28	766	48
Ei kiinteää lämmityslaitetta - Inga fasta uppvärmningsanordning	132	33	3	21	1	19	1	38	2
Tuntematon - Okänt	370	68	6	20	3	12	1	32	3

Alue, käyttötarkoitus, lämmitystapa Område, användningssyfte, uppvärmningssätt	Rakentamisvuosi - Byggnadsår							
	1960-1969		1970-1979		1980-1985		Tuntematon - Okänt	
	Kpl - St	Kerrosala 1000 m2 Vän.yta 1000 m2	Kpl - St	Kerrosala 1000 m2 Vän.yta 1000 m2	Kpl - St	Kerrosala 1000 m2 Vän.yta 1000 m2	Kpl - St	Kerrosala 1000 m2 Vän.yta 1000 m2

LAPIN LÄÄNI
LAPPLANDS LÄN

Liikenteen rakennukset - Trafikbyggnader	54	20	93	56	114	42	14	1
Vesikeskuslämmitys - Vattencentralvärme	41	18	54	48	73	31	1	1
Ilmakeskuslämmitys - Luftcentralvärme	3	1	7	6	5	2	1	-
Suora sähkölämmitys - Direkt elvärme	6	1	22	1	31	8	1	-
Uuni- tai kamiinalämmitys - Ugns- eller kaminuppvärmning	1	-	1	-	-	-	-	-
Ei kiinteää lämmityslaitetta - Inga fasta uppvärmningsanordning	2	-	1	-	2	-	-	-
Tuntematon - Okänt	1	-	8	1	3	-	11	-
Muut rakennukset ja tuntemattomat - Övriga byggnader och okända	152	98	464	144	319	61	141	2
Vesikeskuslämmitys - Vattencentralvärme	24	21	36	17	226	40	1	-
Ilmakeskuslämmitys - Luftcentralvärme	1	-	4	56	7	7	-	-
Suora sähkölämmitys - Direkt elvärme	9	2	30	5	57	10	4	-
Uuni- tai kamiinalämmitys - Ugns- eller kaminuppvärmning	12	1	33	1	3	-	2	-
Ei kiinteää lämmityslaitetta - Inga fasta uppvärmningsanordning	12	4	21	25	12	3	6	1
Tuntematon - Okänt	94	71	340	40	14	1	128	1

PÄÄKAUPUNKISEUTU
HUVUDSTADSREGIONEN

Kaikki rakennukset - Alla byggnader	10638	8410	12876	10818	13966	10536	2084	177
Vesikeskuslämmitys - Vattencentralvärme	9183	8036	9012	9805	8790	8829	182	136
Ilmakeskuslämmitys - Luftcentralvärme	89	179	244	366	726	645	12	6
Suora sähkölämmitys - Direkt elvärme	963	123	2224	525	4382	1039	130	16
Uuni- tai kamiinalämmitys - Ugns- eller kaminuppvärmning	246	18	87	9	19	3	67	5
Ei kiinteää lämmityslaitetta - Inga fasta uppvärmningsanordning	61	20	63	19	21	7	14	2
Tuntematon - Okänt	96	35	1246	95	28	12	1679	12
Varsinaiset asuinrakennukset - Egentliga bostadsbyggnader	9639	6091	10429	7532	11860	5384	561	84
Vesikeskuslämmitys - Vattencentralvärme	8341	5944	8090	6992	7053	4389	143	62
Ilmakeskuslämmitys - Luftcentralvärme	18	6	110	51	600	131	9	2
Suora sähkölämmitys - Direkt elvärme	911	111	2098	475	4181	861	106	13
Uuni- tai kamiinalämmitys - Ugns- eller kaminuppvärmning	236	16	66	8	16	3	57	4
Ei kiinteää lämmityslaitetta - Inga fasta uppvärmningsanordning	12	1	4	-	3	-	2	-
Tuntematon - Okänt	21	13	61	6	7	-	244	3
Erilliset pientalot - Fristående småhus	6876	956	6096	1189	7782	1372	441	37
Vesikeskuslämmitys - Vattencentralvärme	5716	848	4033	819	3571	638	117	19
Ilmakeskuslämmitys - Luftcentralvärme	17	2	87	15	570	109	9	2
Suora sähkölämmitys - Direkt elvärme	882	86	1845	342	3622	622	100	11
Uuni- tai kamiinalämmitys - Ugns- eller kaminuppvärmning	236	16	66	8	13	2	52	3
Ei kiinteää lämmityslaitetta - Inga fasta uppvärmningsanordning	12	1	4	-	3	-	2	-
Tuntematon - Okänt	13	2	61	6	3	-	161	2

Alue, käyttötarkoitus, lämmitystapa Område, användningssyfte, uppvärmningssätt	Raken- nuksia yhteensä Byggnat- der inailes	Rakentamisvuosi - Byggnadsår							
		-1920		1921-1939		1940-1949		1950-1959	
		Kp1 - St	Kerrosala 1000 m2 Vän.yta 1000 m2	Kp1 - St	Kerrosala 1000 m2 Vän.yta 1000 m2	Kp1 - St	Kerrosala 1000 m2 Vän.yta 1000 m2	Kp1 - St	Kerrosala 1000 m2 Vän.yta 1000 m2

 PÄÄKAUPUNKISEUTU
 HUVUDSTADSREGIONEN

Kyttetyt pientalot - Sammanbyggda småhus	5520	250	114	22	6	18	6	197	123
Vesikeskuslämmitys - Vattencentralvärme	4522	177	89	8	3	13	5	190	122
Ilmakeskuslämmitys - Luftcentralvärme	41	4	2	-	-	-	-	-	-
Suora sähkölämmitys - Direkt elvärme	865	45	19	6	1	-	-	3	-
Uuni- tai kamiinalämmitys - Ugns- eller kaminuppvärmning	34	18	4	7	2	3	-	4	1
Ei kiinteää lämmityslaitetta - Inga fasta uppvärmningsanordning	1	-	-	1	-	-	-	-	-
Tuntematon - Okänt	67	6	1	-	-	2	-	-	-
Asuinkerrostalot - Flervåningsbostadshus	9825	1065	1946	1114	2683	281	419	1204	2328
Vesikeskuslämmitys - Vattencentralvärme	9443	897	1850	1035	2562	258	414	1187	2324
Ilmakeskuslämmitys - Luftcentralvärme	19	2	5	-	-	-	-	-	-
Suora sähkölämmitys - Direkt elvärme	119	41	24	37	11	1	-	4	1
Uuni- tai kamiinalämmitys - Ugns- eller kaminuppvärmning	175	109	61	38	9	10	2	12	2
Ei kiinteää lämmityslaitetta - Inga fasta uppvärmningsanordning	4	3	-	1	-	-	-	-	-
Tuntematon - Okänt	65	13	5	3	2	2	4	1	-
Muut asuinrakennukset - Övriga bostadsbyggnader	1290	145	58	12	-	15	-	44	-
Vesikeskuslämmitys - Vattencentralvärme	463	44	54	-	-	1	-	1	-
Ilmakeskuslämmitys - Luftcentralvärme	4	1	-	-	-	-	-	-	-
Suora sähkölämmitys - Direkt elvärme	64	25	2	1	-	-	-	3	-
Uuni- tai kamiinalämmitys - Ugns- eller kaminuppvärmning	27	18	-	-	-	-	-	-	-
Ei kiinteää lämmityslaitetta - Inga fasta uppvärmningsanordning	11	5	-	-	-	1	-	4	-
Tuntematon - Okänt	721	52	2	11	-	13	-	36	-
Myyvälä-, majoitus- ja ravitsemisrak- Butiks-, inkvarterings- o. bospishingsbyggn.	1088	182	254	61	85	27	64	117	151
Vesikeskuslämmitys - Vattencentralvärme	841	117	213	48	81	23	56	103	149
Ilmakeskuslämmitys - Luftcentralvärme	31	7	24	1	1	1	7	-	-
Suora sähkölämmitys - Direkt elvärme	91	18	4	6	3	1	-	8	1
Uuni- tai kamiinalämmitys - Ugns- eller kaminuppvärmning	24	13	6	3	-	1	-	3	-
Ei kiinteää lämmityslaitetta - Inga fasta uppvärmningsanordning	24	9	3	2	-	-	-	3	-
Tuntematon - Okänt	77	18	4	1	-	1	-	-	-
Hoitoalan rakennukset - Vårdbyggnader	486	107	170	18	60	11	30	42	68
Vesikeskuslämmitys - Vattencentralvärme	427	93	159	15	49	10	30	42	68
Ilmakeskuslämmitys - Luftcentralvärme	5	-	-	-	-	-	-	-	-
Suora sähkölämmitys - Direkt elvärme	23	2	3	-	-	-	-	-	-
Uuni- tai kamiinalämmitys - Ugns- eller kaminuppvärmning	6	3	1	2	-	-	-	-	-
Ei kiinteää lämmityslaitetta - Inga fasta uppvärmningsanordning	4	1	-	-	-	-	-	-	-
Tuntematon - Okänt	21	8	6	1	-	1	-	-	-

Alue, käyttötarkoitus, lämmitystapa Område, användningssyfte, uppvärmningssätt	Rakentamisvuosi - Byggnadsår							
	1960-1969		1970-1979		1980-1985		Tuntematon - Okänt	
	Kpl - St	Kerrosala 1000 m ² Vän.yta 1000 m ²	Kpl - St	Kerrosala 1000 m ² Vän.yta 1000 m ²	Kpl - St	Kerrosala 1000 m ² Vän.yta 1000 m ²	Kpl - St	Kerrosala 1000 m ² Vän.yta 1000 m ²

 PÄÄKAUPUNKISEUTU
 HUVUDSTADSREGIONEN

Kytkeytyt pientalot - Sammanbyggda småhus	602	434	1967	1032	2404	1080	60	10
Vesikeskuslämmitys -								
Vattencentralvärme	577	422	1709	899	1838	840	10	8
Ilmakeskuslämmitys -								
Luftcentralvärme	-	-	13	7	24	13	-	-
Suora sähkölämmitys -								
Direkt elvärme	22	12	245	126	539	227	5	2
Uuni- tai kamiinalämmitys -								
Ugns- eller kaminuppvärmning	-	-	-	-	1	-	1	-
Ei kiinteää lämmityslaitetta -								
Inga fasta uppvärmningsanordning	-	-	-	-	-	-	-	-
Tuntematon -								
Okänt	3	1	-	-	2	-	44	1
Asuinrakennukset - Flervåningsbostadshus	2061	4701	2366	5311	1674	2932	60	37
Vesikeskuslämmitys -								
Vattencentralvärme	2048	4674	2348	5274	1644	2911	16	35
Ilmakeskuslämmitys -								
Luftcentralvärme	1	4	10	29	6	9	-	-
Suora sähkölämmitys -								
Direkt elvärme	7	14	8	8	20	11	1	-
Uuni- tai kamiinalämmitys -								
Ugns- eller kaminuppvärmning	-	-	-	-	2	1	4	1
Ei kiinteää lämmityslaitetta -								
Inga fasta uppvärmningsanordning	-	-	-	-	-	-	-	-
Tuntematon -								
Okänt	5	10	-	-	2	-	39	-
Muut asuinrakennukset -								
Övriga bostadsbyggnader	20	-	467	1	440	3	147	-
Vesikeskuslämmitys -								
Vattencentralvärme	1	-	6	1	410	2	-	-
Ilmakeskuslämmitys -								
Luftcentralvärme	-	-	-	-	3	-	-	-
Suora sähkölämmitys -								
Direkt elvärme	7	-	5	-	23	1	-	-
Uuni- tai kamiinalämmitys -								
Ugns- eller kaminuppvärmning	-	-	5	-	2	-	2	-
Ei kiinteää lämmityslaitetta -								
Inga fasta uppvärmningsanordning	-	-	-	-	1	-	-	-
Tuntematon -								
Okänt	12	-	451	-	1	-	145	-
Myymlä-, majoitus- ja ravitsemisrak.-								
Butiks-, inkvarterings- o. bespisningsbyggn.	208	400	250	441	203	588	40	25
Vesikeskuslämmitys -								
Vattencentralvärme	200	378	190	386	157	519	3	24
Ilmakeskuslämmitys -								
Luftcentralvärme	3	20	10	47	9	52	-	-
Suora sähkölämmitys -								
Direkt elvärme	2	1	17	7	34	16	5	-
Uuni- tai kamiinalämmitys -								
Ugns- eller kaminuppvärmning	-	-	2	-	-	-	2	-
Ei kiinteää lämmityslaitetta -								
Inga fasta uppvärmningsanordning	3	-	4	1	1	-	2	1
Tuntematon -								
Okänt	-	-	27	1	2	-	28	-
Hoitoalan rakennukset - Vårdbyggnader	70	89	109	119	113	238	16	4
Vesikeskuslämmitys -								
Vattencentralvärme	64	87	100	110	97	221	6	4
Ilmakeskuslämmitys -								
Luftcentralvärme	1	1	2	6	2	12	-	-
Suora sähkölämmitys -								
Direkt elvärme	3	1	5	2	11	5	2	-
Uuni- tai kamiinalämmitys -								
Ugns- eller kaminuppvärmning	1	-	-	-	-	-	-	-
Ei kiinteää lämmityslaitetta -								
Inga fasta uppvärmningsanordning	-	-	1	-	2	-	-	-
Tuntematon -								
Okänt	1	-	1	-	1	-	8	-

Alue, käyttötarkoitus, lämmitystapa Område, användningssyfte, uppvärmningssätt	Raken- nuksia yhteensä Byggnat- er inalles	Rakentamisvuosi - Byggnadsår							
		-1920		1921-1939		1940-1949		1950-1959	
		Kpl - St	Kerrosala 1000 m2 Vän.yta	Kpl - St	Kerrosala 1000 m2 Vän.yta	Kpl - St	Kerrosala 1000 m2 Vän.yta	Kpl - St	Kerrosala 1000 m2 Vän.yta

PÄÄKAUPUNKISEUTU
HUVUDSTADSREGIONEN

Toimisto- ja hallintorakennukset - Kontors- och förvaltningsbyggnader	1087	236	839	77	264	25	56	89	295
Vesikeskuslämmitys - Vattencentralvärme	916	204	803	67	263	20	56	80	291
Ilmakeskuslämmitys - Luftcentralvärme	44	5	21	-	-	-	-	1	2
Suora sähkölämmitys - Direkt elvärme	86	19	6	8	1	4	-	7	1
Uuni- tai kamiinalämmitys - Ugns- eller kaminuppvärmning	5	2	-	2	-	-	-	-	-
Ei kiinteää lämmityslaitetta - Inga fasta uppvärmningsanordning	4	1	-	-	-	-	-	-	-
Tuntematon - Okänt	32	5	8	-	-	1	-	1	-
Kokoontumisrak. - Byggn. för samlingslokaler	459	129	174	49	110	14	8	47	49
Vesikeskuslämmitys - Vattencentralvärme	297	78	161	32	106	9	7	35	44
Ilmakeskuslämmitys - Luftcentralvärme	22	3	2	1	-	1	-	2	1
Suora sähkölämmitys - Direkt elvärme	74	21	8	10	2	2	1	6	1
Uuni- tai kamiinalämmitys - Ugns- eller kaminuppvärmning	14	6	2	2	-	1	-	1	-
Ei kiinteää lämmityslaitetta - Inga fasta uppvärmningsanordning	19	11	2	3	1	1	-	1	-
Tuntematon - Okänt	33	10	1	1	1	-	-	2	4
Opetusrakennukset - Undervisningsbyggnader	605	135	449	45	160	12	34	80	302
Vesikeskuslämmitys - Vattencentralvärme	517	118	394	42	159	11	34	78	296
Ilmakeskuslämmitys - Luftcentralvärme	11	1	4	1	1	-	-	-	-
Suora sähkölämmitys - Direkt elvärme	44	5	1	2	-	-	-	1	-
Uuni- tai kamiinalämmitys - Ugns- eller kaminuppvärmning	4	4	6	-	-	-	-	-	-
Ei kiinteää lämmityslaitetta - Inga fasta uppvärmningsanordning	1	-	-	-	-	-	-	-	-
Tuntematon - Okänt	28	7	44	-	-	1	-	1	6
Teollisuusrakennukset - Industribyggnader	1437	256	823	65	130	46	181	137	343
Vesikeskuslämmitys - Vattencentralvärme	962	167	736	50	107	35	168	114	318
Ilmakeskuslämmitys - Luftcentralvärme	171	19	61	3	13	2	1	7	6
Suora sähkölämmitys - Direkt elvärme	85	18	6	2	1	1	-	5	7
Uuni- tai kamiinalämmitys - Ugns- eller kaminuppvärmning	23	9	2	2	2	2	1	2	-
Ei kiinteää lämmityslaitetta - Inga fasta uppvärmningsanordning	39	9	4	1	3	4	1	6	1
Tuntematon - Okänt	157	34	14	7	5	2	10	3	10
Liikenteen rakennukset - Trafikbyggnader	1101	90	244	20	30	7	1	55	87
Vesikeskuslämmitys - Vattencentralvärme	380	55	115	16	27	3	1	45	85
Ilmakeskuslämmitys - Luftcentralvärme	38	6	42	-	-	-	-	2	1
Suora sähkölämmitys - Direkt elvärme	37	6	1	1	-	1	-	3	1
Uuni- tai kamiinalämmitys - Ugns- eller kaminuppvärmning	13	4	1	2	2	3	-	-	-
Ei kiinteää lämmityslaitetta - Inga fasta uppvärmningsanordning	12	4	84	-	-	-	-	1	-
Tuntematon - Okänt	621	15	2	1	-	-	-	-	-

Alue, käyttötarkoitus, lämmitystapa Område, användningssyfte, uppvärmningssätt	Rakentamivuosi - Byggnadsår							
	1960-1969		1970-1979		1980-1985		Tuntematon - Okänt	
	Kpl - St	Kerrosala 1000 m2 Vän.yta 1000 m2	Kpl - St	Kerrosala 1000 m2 Vän.yta 1000 m2	Kpl - St	Kerrosala 1000 m2 Vän.yta 1000 m2	Kpl - St	Kerrosala 1000 m2 Vän.yta 1000 m2

 PÄÄKAUPUNKISEUTU
 HUVUDSTADSREGIONEN

Toimisto- ja hallintorakennukset - Kontors- och förvaltningsbyggnader	153	484	189	965	297	1585	21	8
Vesikeskuslämmitys -								
Vattencentralvärme	142	464	148	819	252	1486	3	8
Ilmakeskuslämmitys -								
Luftcentralvärme	5	19	16	106	17	67	-	-
Suora sähkölämmitys -								
Direkt elvärme	5	1	17	6	22	26	4	-
Uuni- tai kamiinalämmitys -								
Ugns- eller kaminuppvärmning	-	-	1	-	-	-	-	-
Ei kiinteää lämmityslaitetta -								
Inga fasta uppvärmningsanordning	-	-	1	2	2	2	-	-
Tuntematon -								
Okänt	1	-	6	32	4	4	14	-
Kokoontumisrak. - Byggn. för samlingslokaler	56	80	66	144	77	130	21	1
Vesikeskuslämmitys -								
Vattencentralvärme	42	58	45	126	54	96	2	-
Ilmakeskuslämmitys -								
Luftcentralvärme	4	20	4	15	7	18	-	-
Suora sähkölämmitys -								
Direkt elvärme	8	1	11	3	16	16	-	-
Uuni- tai kamiinalämmitys -								
Ugns- eller kaminuppvärmning	-	-	2	-	-	-	2	-
Ei kiinteää lämmityslaitetta -								
Inga fasta uppvärmningsanordning	-	-	1	-	-	-	2	1
Tuntematon -								
Okänt	2	1	3	-	-	-	16	-
Opetusrakennukset - Undervisningsbyggnader	82	315	82	328	153	603	16	5
Vesikeskuslämmitys -								
Vattencentralvärme	77	307	65	311	123	485	3	4
Ilmakeskuslämmitys -								
Luftcentralvärme	2	6	4	13	3	8	-	-
Suora sähkölämmitys -								
Direkt elvärme	2	-	10	4	24	8	-	-
Uuni- tai kamiinalämmitys -								
Ugns- eller kaminuppvärmning	-	-	-	-	-	-	-	-
Ei kiinteää lämmityslaitetta -								
Inga fasta uppvärmningsanordning	-	-	-	-	1	1	-	-
Tuntematon -								
Okänt	1	1	3	-	2	-	13	1
Teollisuusrakennukset - Industribyggnader	216	541	297	726	353	1266	67	34
Vesikeskuslämmitys -								
Vattencentralvärme	169	502	166	654	255	966	6	28
Ilmakeskuslämmitys -								
Luftcentralvärme	25	31	53	57	60	271	2	2
Suora sähkölämmitys -								
Direkt elvärme	7	2	18	9	30	36	4	1
Uuni- tai kamiinalämmitys -								
Ugns- eller kaminuppvärmning	3	1	4	1	-	-	1	-
Ei kiinteää lämmityslaitetta -								
Inga fasta uppvärmningsanordning	8	2	7	2	3	1	1	-
Tuntematon -								
Okänt	4	2	49	5	5	3	53	3
Liikenteen rakennukset - Trafikbyggnader	95	147	128	136	112	260	594	3
Vesikeskuslämmitys -								
Vattencentralvärme	78	100	82	91	92	228	5	1
Ilmakeskuslämmitys -								
Luftcentralvärme	8	45	15	30	7	20	-	-
Suora sähkölämmitys -								
Direkt elvärme	4	1	13	7	8	12	1	-
Uuni- tai kamiinalämmitys -								
Ugns- eller kaminuppvärmning	2	-	1	-	1	-	-	-
Ei kiinteää lämmityslaitetta -								
Inga fasta uppvärmningsanordning	2	-	2	-	3	-	-	-
Tuntematon -								
Okänt	1	1	15	7	1	-	588	1

Alue, käyttötarkoitus, lämmitystapa Område, användningssyfte, uppvärmningssätt	Raken- nuksia yhteensä Byggna- der ina11es	Rakentamisvuosi - Byggnadsår							
		-1920		1921-1939		1940-1949		1950-1959	
		Kpl - St	Kerrosala 1000 m2 Vän.yta	Kpl - St	Kerrosala 1000 m2 Vän.yta	Kpl - St	Kerrosala 1000 m2 Vän.yta	Kpl - St	Kerrosala 1000 m2 Vän.yta

PÄÄKAUPUNKISEUTU
HUVUDSTADSREGIONEN

Muut rakennukset ja tuntemattomat - Övriga byggnader och okända	2676	390	429	72	76	45	63	152	120
Vesikeskuslämmitys - Vattencentralvärme	741	144	355	25	68	17	59	58	94
Ilmakeskuslämmitys - Luftcentralvärme	88	13	19	-	-	-	-	3	1
Suora sähkölämmitys - Direkt elvärme	148	41	10	8	2	4	-	10	3
Uuni- tai kamiinalämmitys - Ugns- eller kaminuppvärmning	78	32	9	13	1	9	1	11	-
Ei kiinteää lämmityslaitetta - Inga fasta uppvärmningsanordning	190	61	21	6	5	6	3	26	12
Tuntematon - Okänt	1431	99	15	20	1	9	1	44	10

Alue, käyttötarkoitus, lämmitystapa Område, användningssyfte, uppvärmningssätt	Rakentamivuosi - Byggnadsår							
	1960-1969		1970-1979		1980-1985		Tuntematon - Okänt	
	Kpl - St	Kerrosala 1000 m2 Vän.yta 1000 m2	Kpl - St	Kerrosala 1000 m2 Vän.yta 1000 m2	Kpl - St	Kerrosala 1000 m2 Vän.yta 1000 m2	Kpl - St	Kerrosala 1000 m2 Vän.yta 1000 m2

PÄÄKAUPUNKISEUTU
HUVUDSTADSREGIONEN

Muut rakennukset ja tuntemattomat - Övriga byggnader och okända	199	263	859	425	358	577	601	12
Vesikeskuslämmitys - Vattencentralvärme	69	196	120	314	297	448	11	4
Ilmakeskuslämmitys - Luftcentralvärme	23	30	30	42	18	64	1	2
Suora sähkölämmitys - Direkt elvärme	14	4	30	12	33	58	8	1
Uuni- tai kaminälämmitys - Ugns- eller kaminuppvärmning	4	-	6	-	-	-	3	-
Ei kiinteää lämmityslaitetta - Inga fasta uppvärmningsanordning	36	17	43	14	5	2	7	-
Tuntematon - Okänt	53	16	630	44	5	5	571	5

Taulu IV:4

Rakennukset käyttötarkoituksen, rakennusaineen, kerrosluvun ja kerrosalan mukaan 31.12.1985

Huomautuksia:

Taulu on yksikaistainen.

Vuoden 1980 väestö- ja asuntolaskennasta (VAL80) poiketen rakennusluokituksen luokka ”Myymälä-, majoitus- ja ravitsemisrakennukset” sisältää myös asuntolarakennukset.

Katso RAKENNUSAINENE, KERROSALA, KERROSLUKU.

Julkaistu aluejako:

Koko maa, läänit ja pääkaupunkiseutu

Lisäksi arkistoversioina saatavissa:

Kunnat

Aikaisemmat väestölaskennat:

1980 SVT, VI C:106, osa X, taulu 6 (806)

Tabell IV:4

Byggnader efter användningssyfte, byggnadsmaterial, våningsantal och våningsyta 31.12.1985

Anmärkningar:

Tabellen är enspaltig.

Avvikande från 1980 års folk- och bostadsräkning (FoB80) ingår internatbyggnader i byggnadsklassificeringen i klassen ”Butiks-, inkvarterings- och bespisningsbyggnader”.

Se BYGGNADSMATERIAL, VÅNINGSYTA, VÅNINGSENTAL.

Områdesindelning i publikationen:

Hela landet, länen och huvudstadsregionen

Dessutom tillgänglig som arkivversion:

Kommunerna

Tidigare folkräkningar:

1980 FOS, VI C:106, del X, tabell 6 (806)

IV:4 Rakennukset käyttötarkoituksen, rakennusaineen, kerrosluvun ja kerrosalan mukaan 31.12.1985

Byggnader efter användningssyfte, byggnadsmaterial, våningsantal och våningsyta

Buildings by intended use, construction material, number of storeys and floorage

Alue, käyttötarkoitus, kerrosluku Område, användnings- syfte, våningsantal	Kaikki rakennukset Alla byggnader		Rakennusaine - Byggnadsmaterial											
	Kpl - St	Kerros- ala 1000 m2 Vånings- yta 1000 m	Betoni, kevytbet. Betong, lättbet.		Tiili Tege1		Teräs Stål		Puu Trä		Muu t. tuntematon Annat el. okänt			
			Kpl - St	Kerros- ala 1000 m2 Vånings- yta 1000 m2	Kpl - St	Kerros- ala 1000 m2 Vånings- yta 1000 m2	Kpl - St	Kerros- ala 1000 m2 Vånings- yta 1000 m2	Kpl - St	Kerros- ala 1000 m2 Vånings- yta 1000 m2	Kpl - St	Kerros- ala 1000 m2 Vånings- yta 1000 m2	Kpl - St	Kerros- ala 1000 m2 Vånings- yta 1000 m2

KOKO MAA - HELA LANDET

Kaikki rakennukset - Alla byggnader	1029124	262278	73194	102053	67834	38056	2990	2637	842302	112668	42804	6865
Kerrosluku - Våningsantal												
1	623901	97531	21714	12913	41172	9585	2284	1752	553725	71322	5006	1959
2	313255	70925	22867	21058	17872	9339	413	526	270365	38829	1738	1173
3	17593	30139	12551	22600	3515	6095	28	72	1294	942	205	429
4	7475	18079	5593	13331	1735	4372	8	30	48	100	91	245
5	3627	11245	2739	8074	824	2814	6	36	13	27	45	294
6	3131	10241	2320	7389	770	2687	3	5	6	22	32	138
7	2374	8703	1944	6960	411	1633	-	-	4	8	15	102
8	1218	5438	1112	4852	92	533	3	18	2	3	9	31
9+	682	4228	607	3683	55	436	1	14	5	7	14	88
Tuntematon-Okänt	55868	6751	1747	1193	1388	562	244	183	16840	1407	35649	2406
Vars. asuinrakenn. - Egentl. bostadsbyggn.	909805	172142	54334	56175	54620	19684	321	114	789502	95139	11028	1031
Kerrosluku - Våningsantal												
1	571220	70345	14532	3502	35676	5979	149	26	518997	60582	1866	258
2	288387	44719	16508	7553	13117	3606	155	59	257686	33289	921	211
3	12977	17776	10202	14797	2027	2523	1	-	663	355	84	101
4	6040	10998	4712	8583	1263	2298	2	7	14	24	49	86
5	2912	6876	2289	5183	592	1626	1	1	6	11	24	55
6	2728	7379	2039	5343	659	1946	1	2	3	11	26	77
7	2117	6551	1748	6296	356	1206	-	-	3	7	10	41
8	1045	3860	969	3585	66	241	1	2	1	2	8	29
9+	517	2249	486	2109	28	126	-	-	-	-	3	14
Tuntematon-Okänt	21862	1389	849	223	836	133	11	16	12129	858	8037	159
Erilliset pientalot - Fristående småhus	827331	92446	17587	2827	44078	6691	219	51	755814	82476	9633	401
Kerrosluku - Våningsantal												
1	542581	58528	9936	1372	32864	4670	127	18	498017	52296	1637	172
2+	264747	32942	7144	1408	10520	1963	84	17	246267	29443	732	111
Tuntematon-Okänt	20003	976	507	47	694	58	8	16	11530	737	7264	118
Kytkeyt pientalot - Sammanbyggda småhus	38932	17491	10381	5528	3956	2049	64	32	23649	9726	882	157
Kerrosluku - Våningsantal												
1	27087	11374	4488	2029	2702	1261	20	7	19667	7998	210	79
2+	10458	5913	5697	3431	1147	766	43	24	3453	1627	118	65
Tuntematon-Okänt	1387	205	196	69	107	22	1	-	529	102	554	12
Asuinkerrostalot - Flervåningsbostadsh.	43542	62204	26366	47819	6586	10944	38	31	10039	2937	513	472
Kerrosluku - Våningsantal												
1	1552	443	108	101	110	47	2	-	1313	288	19	6
2	13182	5864	3667	2714	1450	877	28	18	7966	2220	71	34
3	12977	17776	10202	14797	2027	2523	1	-	663	355	84	101
4	6040	10998	4712	8583	1263	2298	2	7	14	24	49	86
5	2912	6876	2289	5183	592	1626	1	1	6	11	24	55
6	2728	7379	2039	5343	659	1946	1	2	3	11	26	77
7	2117	6551	1748	6296	356	1206	-	-	3	7	10	41
8	1045	3860	969	3585	66	241	1	2	1	2	8	29
9+	517	2249	486	2109	28	126	-	-	-	-	3	14
Tuntematon-Okänt	472	208	146	107	35	53	2	-	70	20	219	29

Alue, käyttötarkoitus, kerrosluvu Område, användnings- syfte, våningsantal	Kaikki rakennukset Alla byggnader		Rakennusaine - Byggnadsmaterial									
	Kp1 - St	Kerros- ala 1000 m2 Vånings- yta 1000 m	Betoni, kevytbet. Betong, lättbet.		Tiili Teigel		Teräs Stål		Puu Trä		Muu t. tuntematon Annat el. okänt	
			Kp1 - St	Kerros- ala 1000 m2 Vånings- yta 1000 m2	Kp1 - St	Kerros- ala 1000 m2 Vånings- yta 1000 m2	Kp1 - St	Kerros- ala 1000 m2 Vånings- yta 1000 m2	Kp1 - St	Kerros- ala 1000 m2 Vånings- yta 1000 m2	Kp1 - St	Kerros- ala 1000 m2 Vånings- yta 1000 m2

KOKO MAA - HELA LANDET

Muut asuinrakenn. - Övriga bostadsbyggn. Kerrosluvu - Våningsantal	17297	676	318	163	226	31	10	2	6064	438	10679	41
1	4096	364	114	39	115	15	8	2	3705	297	154	11
2	1096	181	92	58	48	12	-	-	927	107	29	4
3	37	47	21	43	3	2	-	-	11	2	2	-
4	5	6	5	6	-	-	-	-	-	-	-	-
5	5	8	3	1	-	-	-	-	-	-	2	7
6	2	3	2	3	-	-	-	-	-	-	-	-
7	3	10	3	10	-	-	-	-	-	-	-	-
8	-	-	-	-	-	-	-	-	-	-	-	-
9+	1	-	-	-	-	-	-	-	-	-	1	-
Tuntematon-Okänt	12052	66	78	2	60	3	2	-	142	32	10491	19
Myymlä-, majoitus- ja ravitsemisrak. - Butiks-, inkvart.- och bespisningsbyggn. Kerrosluvu - Våningsantal	21230	13285	3632	6649	2112	2183	176	127	13702	3889	1608	436
1	11634	3969	1091	959	813	479	134	90	9234	2225	362	216
2	6023	4324	1261	2039	859	712	24	32	3782	1451	87	91
3	1054	1725	620	1229	230	354	-	-	181	108	23	34
4	319	890	242	719	71	159	1	2	4	5	1	5
5	138	550	100	421	33	105	-	-	1	-	4	24
6	89	402	68	305	19	90	-	-	2	6	-	-
7	64	420	51	312	13	108	-	-	-	-	-	-
8	44	295	38	243	6	52	-	-	-	-	-	-
9+	44	432	36	340	7	91	-	-	-	-	1	-
Tuntematon-Okänt	1821	279	125	81	61	34	17	4	498	94	1130	66
Hoitoalan rakenn. - Vårdbyggnader Kerrosluvu - Våningsantal	4461	5544	1147	2776	1140	1723	10	10	1954	927	210	108
1	1936	1301	435	473	414	336	8	3	1037	469	42	18
2	1629	1475	384	627	422	454	-	-	804	362	19	11
3	397	966	146	503	187	403	-	-	66	38	8	22
4	121	521	69	305	47	195	-	-	4	19	1	1
5	51	431	27	307	19	96	1	7	2	2	2	19
6	28	250	20	204	8	46	-	-	-	-	-	-
7	12	194	10	160	1	6	-	-	-	-	1	28
8	10	97	5	41	4	56	-	-	1	1	-	-
9+	11	236	5	124	6	109	-	-	1	4	-	-
Tuntematon-Okänt	266	73	46	32	33	20	1	-	49	12	137	10
Toimisto- ja hallin- torakennukset - Kontors- och förvalt- ningsbyggnader Kerrosluvu - Våningsantal	8189	11496	2653	7643	1627	2404	68	60	3419	1106	422	281
1	3059	1224	466	407	425	192	47	24	2030	539	91	60
2	2828	2504	945	1434	627	541	10	13	1197	465	49	50
3	852	1769	491	1207	273	470	1	-	75	71	12	21
4	318	1263	221	972	86	254	1	5	3	6	7	26
5	245	1246	155	869	81	335	3	18	-	-	6	25
6	176	1116	118	765	53	300	-	-	1	5	4	45
7	107	827	80	640	26	180	-	-	-	-	1	7
8	76	793	68	725	8	68	-	-	-	-	-	-
9+	46	635	39	577	6	54	-	-	-	-	1	4
Tuntematon-Okänt	482	120	70	47	42	12	6	-	113	19	251	43

Alue, käyttötarkoitus, kerrosluvu Umråde, användnings- syfte, våningsantal	Kaikki rakennukset Alla byggnader		Rakennusaine - Byggnadsmaterial											
	Kp1 - St	Kerros- ala 1000 m2 Vånings- yta 1000 m	Betoni, kevytbet. Betong, lättbet.		Tiili Tegel		Teräs Stål		Puu Trä		Muu t. tuntematon Annat e.l. okänt			
			Kp1 - St	Kerros- ala 1000 m2 Vånings- yta 1000 m2	Kp1 - St	Kerros- ala 1000 m2 Vånings- yta 1000 m2	Kp1 - St	Kerros- ala 1000 m2 Vånings- yta 1000 m2	Kp1 - St	Kerros- ala 1000 m2 Vånings- yta 1000 m2	Kp1 - St	Kerros- ala 1000 m2 Vånings- yta 1000 m2	Kp1 - St	Kerros- ala 1000 m2 Vånings- yta 1000 m2

KOKO MAA - HELA LANDET

Kokoontumisra-
kennukset -

Byggnader för sam-
lingslokaler

	6901	4285	866	1555	916	873	36	43	4646	1690	437	223
Kerrosluvu - Våningsantal												
1	3750	1642	321	356	446	262	29	29	2848	913	106	83
2	2199	1515	369	547	322	307	3	11	1444	565	61	86
3	275	620	94	365	85	163	2	2	83	69	11	21
4	51	187	26	117	18	60	-	-	5	6	2	4
5	13	98	8	68	5	30	-	-	-	-	-	-
6	5	29	3	23	2	6	-	-	-	-	-	-
7	5	41	2	19	2	10	-	-	-	-	1	12
8	1	9	-	-	1	9	-	-	-	-	-	-
9+	7	26	3	22	2	4	-	-	-	-	2	-
Tuntematon-Okänt	595	116	40	38	33	21	2	1	266	37	254	19

Opetusrakennukset -
Undervisningsbygn.

	7839	12693	1824	6466	1729	3899	23	43	3942	2066	321	228
Kerrosluvu - Våningsantal												
1	2741	2350	412	862	334	473	14	22	1925	943	56	51
2	3440	4781	796	2433	792	1346	3	9	1806	936	43	58
3	834	2765	366	1618	368	977	2	5	78	113	20	52
4	265	1456	122	831	133	593	-	-	5	12	5	19
5	94	655	41	336	50	300	-	-	2	14	1	5
6	28	226	19	144	9	82	-	-	-	-	-	-
7	4	62	3	53	1	9	-	-	-	-	-	-
8	4	66	1	9	3	57	-	-	-	-	-	-
9+	3	46	2	33	1	13	-	-	-	-	-	-
Tuntematon-Okänt	426	287	62	138	38	50	4	8	126	48	196	42

Teollisuusrakenn. -
Industribyggnader

	19883	26129	5171	15064	3115	5501	1478	1626	7356	4119	2764	1820
Kerrosluvu - Våningsantal												
1	11759	10235	2620	4385	1573	1229	1172	1098	5546	2865	849	660
2	4205	7975	1523	4461	1006	1775	157	297	1302	995	217	447
3	784	3454	408	2182	232	944	18	59	99	153	27	117
4	270	2384	149	1608	90	706	3	16	9	8	19	45
5	122	1183	87	752	29	263	1	10	-	-	5	157
6	53	587	31	358	19	210	1	3	-	-	2	16
7	46	440	35	363	10	85	-	-	-	-	1	2
8	21	210	18	171	1	23	2	16	-	-	-	-
9+	37	542	24	421	4	35	1	14	2	1	6	70
Tuntematon-Okänt	2536	1120	276	373	151	230	123	113	398	98	1638	306

Liikenteen rakenn. -
Trafikbyggnader

	7844	3699	1470	1719	1142	678	195	86	3038	885	1999	330
Kerrosluvu - Våningsantal												
1	4653	1851	864	626	768	320	151	67	2500	668	370	170
2	1210	1191	449	684	302	250	18	9	386	195	65	53
3	125	275	79	173	31	87	2	5	10	6	3	4
4	23	128	16	67	3	6	-	-	2	1	2	54
5	13	36	9	25	4	11	-	-	-	-	-	-
6	3	42	3	42	-	-	-	-	-	-	-	-
7	-	-	-	-	-	-	-	-	-	-	-	-
8	1	6	1	6	-	-	-	-	-	-	-	-
9+	2	1	1	1	1	-	-	-	-	-	-	-
Tuntematon-Okänt	1814	171	48	98	33	5	24	5	140	15	1569	48

Alue, käyttötarkoitus, kerrosluvu Område, användnings- syfte, våningsantal	Kaikki rakennukset Alla byggnader		Rakennusaine - Byggnadsmaterial									
	Kpl - St	Kerros- ala 1000 m2 Vånings- yta 1000 m	Betoni, kevytbet. Betong, lättbet.		Tiili Tegel		Teräs Stål		Puu Trä		Muu t. tuntematon Annat el. okänt	
			Kpl - St	Kerros- ala 1000 m2 Vånings- yta 1000 m2	Kpl - St	Kerros- ala 1000 m2 Vånings- yta 1000 m2	Kpl - St	Kerros- ala 1000 m2 Vånings- yta 1000 m2	Kpl - St	Kerros- ala 1000 m2 Vånings- yta 1000 m2	Kpl - St	Kerros- ala 1000 m2 Vånings- yta 1000 m2

KOKO MAA - HELA LANDET

Muut rakennukset ja
tuntemattomat -
Övriga byggnader och
okända

Kerrosluvu - Våningsantal	25675	10331	1779	3852	1207	1079	673	527	8680	2507	13336	2366
1	9053	4250	859	1304	608	301	572	393	5904	1821	1110	431
2	2238	2261	540	1222	367	337	43	96	1031	443	257	162
3	258	742	124	484	79	172	2	1	38	28	15	57
4	63	246	31	122	24	100	1	-	2	20	5	4
5	34	162	20	111	11	47	-	-	2	-	1	3
6	19	209	17	202	1	7	1	-	-	-	-	-
7	16	157	12	116	2	29	-	-	1	-	1	12
8	16	102	12	73	3	27	-	-	-	-	1	1
9+	14	61	11	56	1	3	-	-	2	2	-	-
Tuntematon-Okänt	13954	2140	153	161	111	55	54	36	1700	193	11946	1695

UUDENMAAN LÄÄNI
NYLANDS LÄN

Kaikki rakennukset -
Alla byggnader
Kerrosluvu -
Våningsantal

1	81603	14853	5845	3177	8178	1914	404	352	66153	8992	1023	419
2	54126	15707	8075	6731	4373	2200	157	146	41056	6350	465	279
3	4742	8843	3553	6885	958	1707	2	-	162	125	67	125
4	3029	7417	2182	5348	796	1901	2	8	10	33	39	126
5	1585	5116	1066	3416	496	1626	2	8	-	-	21	66
6	1396	5083	855	3182	526	1811	1	-	1	3	13	87
7	818	3661	574	2587	239	1030	-	-	1	3	4	40
8	447	2495	399	2171	45	313	-	-	-	-	3	10
9+	279	2090	246	1782	23	230	-	-	1	-	9	78
Tuntematon-Okänt	10200	943	375	270	223	75	38	13	2142	209	7422	376

Vars. asuinrakenn. -
Egentl. bostadsbyggn.
Kerrosluvu -
Våningsantal

1	73804	10005	4298	979	7265	1303	82	16	61740	7641	419	65
2	49779	9748	6503	2894	3533	1106	109	49	39321	5606	313	93
3	3732	5524	2960	4544	638	870	1	-	94	59	39	60
4	2622	5257	1937	3851	649	1330	1	5	5	14	30	66
5	1292	3347	893	2157	386	1161	1	1	-	-	12	27
6	1202	3465	733	2083	460	1347	-	-	1	3	8	32
7	673	2391	469	1555	201	728	-	-	1	3	2	6
8	352	1460	321	1337	29	116	-	-	-	-	2	9
9+	202	973	192	929	8	36	-	-	-	-	2	8
Tuntematon-Okänt	3086	212	213	52	133	17	2	-	1480	111	1258	32

Erilliset pientalot-
Fristående småhus
Kerrosluvu -
Våningsantal

1	68971	7989	3221	458	6679	1021	69	10	56649	6461	353	38
2+	42542	5909	2754	578	2662	555	43	10	36869	4726	214	40
Tuntematon-Okänt	2674	130	109	9	119	9	-	-	1397	89	1049	23

Kytkeytyt pientalot -
Sammanbyggda småhus
Kerrosluvu -
Våningsantal

1	4588	1938	1053	493	568	276	13	5	2891	1139	63	25
2+	4233	2348	2595	1466	511	340	38	21	1011	477	78	43
Tuntematon-Okänt	251	33	58	14	11	5	-	-	67	13	115	1

Alue, käyttötarkoitus, kerrosluku Område, användnings- syfte, våningsantal	Kaikki rakennukset Alla byggnader		Rakennusaine - Byggnadsmaterial									
	Kp1 - St	Kerros- ala 1000 m2 Vånings- yta 1000 m	Betoni, kevytbet. Betong, lättbet.		Tiili Tege1		Teräs Stål		Puu Trä		Muu t. tuntematon Annat el. okänt	
			Kp1 - St	Kerros- ala 1000 m2 Vånings- yta 1000 m2	Kp1 - St	Kerros- ala 1000 m2 Vånings- yta 1000 m2	Kp1 - St	Kerros- ala 1000 m2 Vånings- yta 1000 m2	Kp1 - St	Kerros- ala 1000 m2 Vånings- yta 1000 m2	Kp1 - St	Kerros- ala 1000 m2 Vånings- yta 1000 m2

 UUDENMAAN LÄÄNI
 NYLANDS LÄN

Asuinkerrostalot - Flervåningsbostadsh. Kerrosluku - Våningsantal	13485	24035	8729	17463	2752	5807	33	25	1758	531	213	209
1	245	78	24	28	18	7	-	-	200	41	3	2
2	3004	1491	1154	850	360	210	28	18	1441	403	21	10
3	3732	5524	2960	4544	638	870	1	-	94	59	39	50
4	2622	5257	1937	3851	649	1330	1	5	5	14	30	56
5	1292	3347	893	2157	386	1161	1	1	-	-	12	27
6	1202	3465	733	2083	450	1347	-	-	1	3	8	32
7	673	2391	469	1655	201	728	-	-	1	3	2	6
8	352	1460	321	1337	29	115	-	-	-	-	2	9
9+	202	973	192	929	8	36	-	-	-	-	2	8
Tuntematon-Okänt	161	49	46	30	3	3	2	-	16	8	94	8
Muut asuinrakenn. - Övriga bostadsbyggn. Kerrosluku - Våningsantal	4148	170	92	62	58	9	2	-	1344	88	2652	11
1	926	68	29	3	29	4	1	-	817	57	50	4
2	267	68	31	39	12	4	-	-	217	25	7	-
3	7	9	5	8	1	2	-	-	1	-	-	-
4	4	4	4	4	-	-	-	-	-	-	-	-
5	3	2	2	-	-	-	-	-	-	-	1	2
6	-	-	-	-	-	-	-	-	-	-	-	-
7	2	8	2	8	-	-	-	-	-	-	-	-
8	-	-	-	-	-	-	-	-	-	-	-	-
9+	1	-	-	-	-	-	-	-	-	-	1	-
Tuntematon-Okänt	2938	10	19	-	16	-	1	-	309	5	2593	5
Myymäla-, majoitus- ja ravitsemisrak. - Butike-, inkvart.- och bespisningsbyggn. Kerrosluku - Våningsantal	2687	2940	801	1829	385	592	27	11	1244	438	230	69
1	1183	558	271	227	123	73	20	7	724	212	45	39
2	877	768	263	471	149	113	3	2	449	167	13	15
3	170	349	96	256	49	77	-	-	22	11	3	5
4	81	247	63	211	17	36	-	-	1	1	-	-
5	31	105	18	65	12	34	-	-	-	-	1	6
6	31	185	17	115	14	71	-	-	-	-	-	-
7	31	231	24	158	7	72	-	-	-	-	-	-
8	17	143	14	106	3	36	-	-	-	-	-	-
9+	17	289	13	209	4	79	-	-	-	-	-	-
Tuntematon-Okänt	249	65	22	11	7	1	4	1	48	47	168	5
Hoitoalan rakenn. - Vårdbyggnader Kerrosluku - Våningsantal	875	1168	273	605	233	370	2	1	324	144	43	49
1	395	234	113	85	77	51	2	1	192	90	12	7
2	278	249	76	110	83	90	-	-	115	47	4	3
3	86	201	37	113	40	79	-	-	7	5	2	3
4	38	182	22	104	16	78	-	-	-	-	-	-
5	14	80	8	62	5	11	-	-	-	-	1	8
6	11	62	7	44	4	18	-	-	-	-	-	-
7	3	94	2	66	-	-	-	-	-	-	1	28
8	3	25	2	13	1	12	-	-	-	-	-	-
9+	2	30	-	-	2	30	-	-	-	-	-	-
Tuntematon-Okänt	44	12	6	8	5	1	-	-	10	2	23	-

Alue, käyttötarkoitus, kerrosluvu Område, användnings- syfte, våningsantal	Kaikki rakennukset Alla byggnader		Rakennusaine - Byggnadsmaterial									
	Kerros- ala 1000 m ² Vånings- yta 1000 m	Kp1 - St	Betoni, kevytbet. Betong, lättbet.		Tiili Tege1		Teräs Stål		Puu Trä		Muu t. tuntematon Annat e1. okänt	
			Kerros- ala 1000 m ² Vånings- yta 1000 m ²	Kp1 - St	Kerros- ala 1000 m ² Vånings- yta 1000 m ²	Kp1 - St	Kerros- ala 1000 m ² Vånings- yta 1000 m ²	Kp1 - St	Kerros- ala 1000 m ² Vånings- yta 1000 m ²	Kp1 - St	Kerros- ala 1000 m ² Vånings- yta 1000 m ²	Kp1 - St

 UUDENMAAN LÄÄNI
 NYLANDS LÄN

 Toimisto- ja hallin-
 torakennukset -
 Kontors- och förvalt-
 ningsbyggnader
 Kerrosluvu -
 Våningsantal

	1700	4977	744	3623	387	1070	11	11	463	167	95	116
1	436	207	99	113	52	20	8	4	260	61	17	9
2	499	631	209	446	100	84	1	-	179	84	10	17
3	183	495	106	346	60	124	1	-	9	10	7	14
4	101	452	58	303	40	141	-	-	-	-	3	8
5	138	766	75	515	58	229	1	6	-	-	4	15
6	97	706	60	461	33	200	-	-	-	-	4	45
7	71	577	48	422	22	148	-	-	-	-	1	7
8	54	641	46	572	8	68	-	-	-	-	-	-
9+	35	491	30	438	5	53	-	-	-	-	-	-
Tuntematon-Okänt	86	12	13	7	9	2	-	-	15	2	49	2

 Kokoontumisraken-
 nukset -
 Byggnader för sam-
 lingslokaler
 Kerrosluvu -
 Våningsantal

	1076	987	185	491	182	224	11	16	622	217	76	39
1	525	269	55	77	77	52	11	16	364	108	18	16
2	386	320	82	154	58	48	-	-	229	98	17	19
3	71	234	29	160	31	68	-	-	10	6	1	-
4	15	62	4	34	8	27	-	-	3	1	-	-
5	6	52	3	28	3	24	-	-	-	-	-	-
6	1	11	1	11	-	-	-	-	-	-	-	-
7	2	19	2	19	-	-	-	-	-	-	-	-
8	-	-	-	-	-	-	-	-	-	-	-	-
9+	-	-	-	-	-	-	-	-	-	-	-	-
Tuntematon-Okänt	70	19	9	8	5	4	-	-	16	4	40	3

 Opetusrakennukset -
 Undervisningsbyggn.
 Kerrosluvu -
 Våningsantal

	1219	2966	457	1843	289	574	3	3	415	216	65	31
1	360	329	75	146	43	68	-	-	236	109	5	6
2	483	1040	203	727	112	218	1	3	161	89	6	4
3	176	706	103	472	65	213	-	-	5	16	3	5
4	68	352	35	221	32	128	-	-	-	-	1	3
5	34	206	15	101	19	105	-	-	-	-	-	-
6	19	159	11	83	8	76	-	-	-	-	-	-
7	3	56	2	47	1	9	-	-	-	-	-	-
8	3	53	1	9	2	43	-	-	-	-	-	-
9+	2	37	1	24	1	13	-	-	-	-	-	-
Tuntematon-Okänt	71	29	10	12	6	-	2	-	13	2	40	16

 Teollisuusrakenn. -
 Industribyggnader
 Kerrosluvu -
 Våningsantal

	3220	6670	1239	4400	547	1150	191	264	761	459	482	397
1	1627	1778	502	915	264	217	143	211	560	302	156	134
2	803	1772	418	1126	176	392	31	43	142	133	36	77
3	199	952	142	742	40	153	-	-	7	10	10	47
4	68	659	41	525	24	126	1	3	-	-	2	5
5	50	481	43	443	6	35	-	-	-	-	1	4
6	23	288	15	180	7	99	-	-	-	-	1	9
7	24	194	18	150	6	44	-	-	-	-	-	-
8	8	105	7	82	1	23	-	-	-	-	-	-
9+	15	246	7	161	1	15	-	-	1	-	6	70
Tuntematon-Okänt	403	194	46	77	22	47	16	7	51	13	268	50

Alue, käyttötarkoitus, kerros-luku Område, användnings-syfte, våningsantal	Kaikki rakennukset Alla byggnader		Rakennusaine - Byggnadsmaterial									
	Kpl - St	Kerros-ala 1000 m2 Vånings- yta 1000 m	Betoni, kevytbet. Betong, lättbet.		Tiili Tegel		Teräs Stål		Puu Trä		Muut t. tuntematon Annat e1. okänt	
			Kpl - St	Kerros-ala 1000 m2 Vånings- yta 1000 m2	Kpl - St	Kerros-ala 1000 m2 Vånings- yta 1000 m2	Kpl - St	Kerros-ala 1000 m2 Vånings- yta 1000 m2	Kpl - St	Kerros-ala 1000 m2 Vånings- yta 1000 m2	Kpl - St	Kerros-ala 1000 m2 Vånings- yta 1000 m2

UUDENMAAN LÄÄNI
NYLANDS LÄN

Liikenteen rakenn. - Trafikbyggnader	1674	1114	332	677	186	177	31	25	350	101	775	133
Kerros-luku - Våningsantal												
1	659	425	179	233	106	41	25	23	276	79	73	48
2	228	324	106	223	65	70	2	1	47	20	8	10
3	33	111	21	53	10	58	-	-	2	1	-	-
4	9	83	7	28	-	-	-	-	-	-	2	54
5	4	14	2	6	2	8	-	-	-	-	-	-
6	3	42	3	42	-	-	-	-	-	-	-	-
7	-	-	-	-	-	-	-	-	-	-	-	-
8	1	6	1	6	-	-	-	-	-	-	-	-
9+	1	-	-	-	1	-	-	-	-	-	-	-
Tuntematon-Okänt	736	109	13	86	2	-	4	1	25	2	692	20

Muut rakennukset ja tuntemattomat - Övriga byggnader och okända	4882	2834	528	1540	288	328	132	125	1361	460	2573	383
Kerros-luku - Våningsantal												
1	1687	980	223	398	142	84	112	74	984	333	226	91
2	526	787	184	542	85	75	10	48	196	82	51	40
3	85	262	54	193	24	62	-	-	5	6	2	1
4	23	120	11	67	10	36	-	-	1	17	1	-
5	13	62	7	39	5	20	-	-	-	-	1	3
6	9	166	8	166	-	-	1	-	-	-	-	-
7	9	90	7	62	2	29	-	-	-	-	-	-
8	9	52	7	45	1	16	-	-	-	-	1	1
9+	4	24	3	20	1	3	-	-	-	-	-	-
Tuntematon-Okänt	2517	280	24	8	18	3	9	3	176	21	2291	245

TURUN-PORIN LÄÄNI
ÅBO-BJÖRNEBORGES LÄN

Kaikki rakennukset - Alla byggnader	168508	39817	9620	13751	10528	5375	464	482	140674	19004	7222	1205
Kerros-luku - Våningsantal												
1	102669	16241	2866	1994	6368	1617	382	336	92173	11938	880	356
2	51289	10949	2646	2537	3066	1524	39	76	45303	6530	246	181
3	2055	3437	1412	2506	414	703	6	29	206	150	17	49
4	927	2046	735	1498	180	535	-	-	7	7	5	5
5	437	1277	344	813	87	335	1	10	1	8	4	111
6	448	1218	383	1012	63	199	-	-	1	5	1	2
7	556	1606	488	1423	67	179	-	-	-	-	1	4
8	376	1294	355	1209	19	83	-	-	1	1	1	2
9+	134	584	121	594	9	75	-	-	2	5	2	10
Tuntematon-Okänt	9617	1066	271	164	265	125	36	31	2980	260	6065	485

Vars. asuinrakenn. - Egentl. bostadsbyggn.	147777	25903	6838	7653	8049	2325	29	5	131181	15813	1680	107
Kerros-luku - Våningsantal												
1	93436	11371	1752	436	5307	890	15	2	86094	10005	268	38
2	47146	6915	1728	723	2130	552	10	2	43182	5622	96	17
3	1292	1663	1025	1421	171	197	-	-	92	40	4	4
4	739	1193	632	1037	105	152	-	-	1	2	1	2
5	355	656	291	519	63	136	-	-	-	-	1	-
6	400	918	345	776	54	141	-	-	-	-	1	2
7	538	1442	472	1277	65	162	-	-	-	-	1	4
8	355	1097	338	1048	16	47	-	-	-	-	1	2
9+	111	419	105	383	5	30	-	-	-	-	1	6
Tuntematon-Okänt	3406	230	150	34	133	20	4	1	1812	144	1306	32

Alue, käyttötarkoitus, kerrosluvu Område, användnings- syfte, våningsantal	Kaikki rakennukset Alla byggnader		Rakennusaine - Byggnadsmaterial									
	Kp1 - St	Kerros- ala 1000 m2 Vånings- yta 1000 m	Betoni, kevytbet. Betong, lättbet.		Tiili Tegel		Teräs Stål		Puu Trä		Muu t. tuntematon Annat el. okänt	
			Kp1 - St	Kerros- ala 1000 m2 Vånings- yta 1000 m2	Kp1 - St	Kerros- ala 1000 m2 Vånings- yta 1000 m2	Kp1 - St	Kerros- ala 1000 m2 Vånings- yta 1000 m2	Kp1 - St	Kerros- ala 1000 m2 Vånings- yta 1000 m2	Kp1 - St	Kerros- ala 1000 m2 Vånings- yta 1000 m2

 TURUN-PORIN LÄÄNI
 ÅBO-BJÖRNEBORGS LÄN

Erilliset pientalot - Fristående småhus Kerrosluvu - Våningsantal	136424	15368	2126	320	6822	1063	26	3	125968	13924	1482	58
1	89161	9648	1138	160	4946	721	13	1	82836	8750	228	25
2+	44170	5557	899	164	1765	331	10	2	41410	5049	86	12
Tuntematon-Okänt	3093	163	89	6	111	10	3	-	1722	125	1168	21
Kytkeytyt pientalot - Sammanbyggda småhus Kerrosluvu - Våningsantal	5726	2467	1223	669	541	283	3	1	3809	1497	150	17
1	4040	1664	606	278	352	166	2	1	3043	1207	37	14
2+	1440	772	580	382	171	112	-	-	685	276	4	2
Tuntematon-Okänt	246	31	37	9	18	4	1	-	81	15	109	2
Asuinkeuustalot - Flervåningsbostadsh. Kerrosluvu - Våningsantal	5627	8068	3489	6664	686	980	-	-	1404	392	48	32
1	235	59	8	8	9	3	-	-	215	48	3	-
2	1536	586	249	176	194	108	-	-	1087	298	6	3
3	1292	1663	1025	1421	171	197	-	-	92	40	4	4
4	739	1193	632	1037	105	152	-	-	1	2	1	2
5	365	655	291	519	63	136	-	-	-	-	1	-
6	400	918	345	776	54	141	-	-	-	-	1	2
7	538	1442	472	1277	65	162	-	-	-	-	1	4
8	355	1097	338	1048	16	47	-	-	-	-	1	2
9+	111	419	105	383	5	30	-	-	-	-	1	6
Tuntematon-Okänt	66	37	24	19	4	5	-	-	9	4	29	9
Muut asuinrakenn. - Övriga bostadsbyggn. Kerrosluvu - Våningsantal	2513	115	46	13	54	8	-	-	1151	91	1262	3
1	744	68	18	3	21	3	-	-	689	61	16	1
2	198	33	16	7	13	4	-	-	166	22	3	-
3	4	1	1	-	2	-	-	-	1	-	-	-
4	1	2	1	2	-	-	-	-	-	-	-	-
5	1	1	1	1	-	-	-	-	-	-	-	-
6	-	-	-	-	-	-	-	-	-	-	-	-
7	-	-	-	-	-	-	-	-	-	-	-	-
8	-	-	-	-	-	-	-	-	-	-	-	-
9+	-	-	-	-	-	-	-	-	-	-	-	-
Tuntematon-Okänt	1565	11	9	-	18	1	-	-	295	8	1243	2
Myymälä-, majoitus- ja ravitsemisrak. - Butiks-, inkvart.- och bespinningsbyggn. Kerrosluvu - Våningsantal	3104	1884	570	909	335	243	19	14	1974	638	206	80
1	1642	600	156	118	128	70	14	12	1278	354	66	48
2	933	629	181	262	151	100	3	2	584	255	14	10
3	223	304	152	242	38	35	-	-	32	23	1	3
4	32	80	26	67	5	12	-	-	1	1	-	-
5	11	74	10	71	1	2	-	-	-	-	-	-
6	14	57	12	49	2	9	-	-	-	-	-	-
7	7	48	7	48	-	-	-	-	-	-	-	-
8	2	25	2	25	-	-	-	-	-	-	-	-
9+	3	14	3	14	-	-	-	-	-	-	-	-
Tuntematon-Okänt	237	53	21	13	10	15	2	-	79	6	125	19

Alue, käyttötarkoitus, kerrosluku Område, användnings- syfte, våningsantal	Kaikki rakennukset Alla byggnader		Rakennusaine - Byggnadsmaterial									
	Kp1 - St	Kerros- ala 1000 m2 Vånings- yta 1000 m	Betoni, kevytbet. Betong, lättbet.		Tiili Tege1		Teräs Stål		Puu Trä		Muu t. tuntematon Annat el. okänt	
			Kp1 - St	Kerros- ala 1000 m2 Vånings- yta 1000 m2	Kp1 - St	Kerros- ala 1000 m2 Vånings- yta 1000 m2	Kp1 - St	Kerros- ala 1000 m2 Vånings- yta 1000 m2	Kp1 - St	Kerros- ala 1000 m2 Vånings- yta 1000 m2	Kp1 - St	Kerros- ala 1000 m2 Vånings- yta 1000 m2

 TURUN-PORIN LÄÄNI
 ÅBO-BJÖRNEBORGS LÄN

Hoitoalan rakenn. - Vårdbyggnader	653	865	166	390	187	335	1	-	271	124	28	15
Kerrosluku - Våningsantal												
1	268	188	56	66	60	58	-	-	148	63	4	2
2	251	227	60	95	77	81	-	-	112	50	2	1
3	63	163	26	80	30	77	-	-	5	4	2	1
4	16	68	9	44	7	24	-	-	-	-	-	-
5	7	55	3	32	3	12	-	-	-	-	1	11
6	4	42	3	32	1	10	-	-	-	-	-	-
7	1	9	1	9	-	-	-	-	-	-	-	-
8	5	53	2	24	2	27	-	-	1	1	-	-
9+	2	42	-	-	1	38	-	-	1	4	-	-
Tuntematon-Okänt	36	17	6	6	6	7	1	-	4	3	19	1
Toimisto- ja hallin- torakennukset - Kontors- och förvalt- ningsbyggnader	1413	1354	342	814	342	293	9	12	648	203	72	31
Kerrosluku - Våningsantal												
1	576	219	59	59	109	54	7	2	383	97	18	6
2	535	411	135	191	164	128	-	-	229	88	7	3
3	126	221	67	162	41	50	-	-	18	9	-	-
4	39	168	23	123	14	31	-	-	1	2	1	2
5	20	101	16	69	3	22	1	10	-	-	-	-
6	17	87	14	77	2	5	-	-	1	5	-	-
7	5	38	5	38	-	-	-	-	-	-	-	-
8	9	73	9	73	-	-	-	-	-	-	-	-
9+	3	17	2	13	-	-	-	-	-	-	1	4
Tuntematon-Okänt	83	28	12	8	9	3	1	-	16	1	45	16
Kokoontumisraken- nukset - Byggnader för sam- lingslokaler	1162	666	128	202	146	146	2	-	814	279	72	38
Kerrosluku - Våningsantal												
1	608	280	50	56	66	43	1	-	463	161	28	20
2	371	237	54	70	56	53	1	-	252	100	8	14
3	35	56	14	39	8	10	-	-	11	6	2	1
4	6	22	2	2	3	19	-	-	-	-	1	1
5	4	33	3	31	1	2	-	-	-	-	-	-
6	1	3	-	-	1	3	-	-	-	-	-	-
7	1	9	-	-	1	9	-	-	-	-	-	-
8	-	-	-	-	-	-	-	-	-	-	-	-
9+	1	4	-	-	1	4	-	-	-	-	-	-
Tuntematon-Okänt	135	23	5	4	9	4	-	-	88	13	33	2
Opetusrakennukset - Undervisningsbygn. Kerrosluku - Våningsantal	1101	1707	226	830	261	567	4	10	580	286	30	13
1	418	334	64	113	45	71	2	6	303	139	4	5
2	439	543	84	259	115	165	1	3	237	111	2	5
3	122	442	45	267	61	154	1	2	15	19	-	-
4	44	204	19	111	24	92	-	-	1	1	-	-
5	13	99	5	25	7	66	-	-	1	8	-	-
6	4	34	4	34	-	-	-	-	-	-	-	-
7	-	-	-	-	-	-	-	-	-	-	-	-
8	-	-	-	-	-	-	-	-	-	-	-	-
9+	1	9	1	9	-	-	-	-	-	-	-	-
Tuntematon-Okänt	60	42	4	12	9	19	-	-	23	7	24	4

Alue, käyttötarkoitus, kerrosluku Område, användnings- syfte, våningsantal	Kaikki rakennukset Alla byggnader		Rakennusaine - Byggnadsmaterial									
	Kp1 - St	Kerros- ala 1000 m2 Vånings- yta 1000 m	Betoni, kevytbet. Betong, lättbet.		Tilli Tege1		Teräs Stål		Puu Trä		Muu t. tuntematon Annat e1. okänt	
			Kp1 - St	Kerros- ala 1000 m2 Vånings- yta 1000 m2	Kp1 - St	Kerros- ala 1000 m2 Vånings- yta 1000 m2	Kp1 - St	Kerros- ala 1000 m2 Vånings- yta 1000 m2	Kp1 - St	Kerros- ala 1000 m2 Vånings- yta 1000 m2	Kp1 - St	Kerros- ala 1000 m2 Vånings- yta 1000 m2

TURUN-PORIN LÄÄNI
ÅBO-BJÖRNEBORGS LÄN

Teollisuusrakenn. - Industribyggnader	3646	4784	804	2116	642	1102	255	321	1447	843	497	402
Kerrosluku - Våningsantal												
1	2208	1988	425	781	334	297	215	218	1076	562	158	130
2	781	1372	247	689	206	321	17	53	261	218	50	91
3	130	440	55	205	43	139	4	25	24	44	3	27
4	41	297	18	96	18	199	-	-	3	1	2	1
5	14	199	6	23	6	76	-	-	-	-	2	100
6	7	68	4	36	3	32	-	-	-	-	-	-
7	3	41	2	32	1	9	-	-	-	-	-	-
8	3	25	3	25	-	-	-	-	-	-	-	-
9+	11	166	8	162	2	3	-	-	1	1	-	-
Tuntematon-Okänt	447	188	35	57	29	26	19	25	82	16	282	54

Liikenteen rakenn. - Trafikbyggnader	1194	654	226	230	227	115	25	13	513	168	203	28
Kerrosluku - Våningsantal												
1	798	314	141	87	163	71	20	9	423	128	51	20
2	191	173	63	93	56	40	1	1	64	36	7	3
3	19	44	14	36	1	3	1	2	2	1	1	1
4	1	3	1	3	-	-	-	-	-	-	-	-
5	5	11	4	10	1	-	-	-	-	-	-	-
6	-	-	-	-	-	-	-	-	-	-	-	-
7	-	-	-	-	-	-	-	-	-	-	-	-
8	-	-	-	-	-	-	-	-	-	-	-	-
9+	-	-	-	-	-	-	-	-	-	-	-	-
Tuntematon-Okänt	180	9	3	-	6	1	3	1	24	3	144	4

Muut rakennukset ja tuntemattomat - Övriga byggnader och okända	5946	1986	274	594	285	240	120	107	2095	658	3172	487
Kerrosluku - Våningsantal												
1	1971	877	145	277	135	59	108	87	1316	368	267	87
2	444	410	77	149	88	81	6	15	216	128	57	37
3	41	104	12	53	19	37	-	-	6	3	4	12
4	8	19	4	13	4	6	-	-	-	-	-	-
5	7	49	5	31	2	18	-	-	-	-	-	-
6	1	9	1	9	-	-	-	-	-	-	-	-
7	1	20	1	20	-	-	-	-	-	-	-	-
8	2	21	1	12	1	9	-	-	-	-	-	-
9+	2	12	2	12	-	-	-	-	-	-	-	-
Tuntematon-Okänt	3469	465	26	20	36	31	6	4	557	59	2844	351

AHVENANMAAN MAAKUNTA
LANDSKAPET ÅLAND

Kaikki rakennukset - Alla byggnader	7784	1290	837	403	319	113	18	8	5589	738	1021	27
Kerrosluku - Våningsantal												
1	3382	444	376	68	140	29	12	3	2808	334	46	11
2	3029	594	308	139	147	53	4	4	2524	386	46	13
3	121	155	92	131	10	14	1	1	17	8	1	1
4	27	59	24	54	3	15	-	-	-	-	-	-
5	1	2	1	2	-	-	-	-	-	-	-	-
6	1	1	1	1	-	-	-	-	-	-	-	-
7	-	-	-	-	-	-	-	-	-	-	-	-
8	-	-	-	-	-	-	-	-	-	-	-	-
9+	-	-	-	-	-	-	-	-	-	-	-	-
Tuntematon-Okänt	1223	24	35	10	19	1	1	-	240	10	928	3

Alue, käyttötarkoitus, kerrosluvu Område, användnings- syfte, våningsantal	Kaikki rakennukset Alla byggnader		Rakennusaine - Byggnadsmaterial									
	Kpl - St	Kerros- ala 1000 m2 Vånings- yta 1000 m	Betoni, kevytbet. Betong, lättbet.		Tälli Tegei		Teräs Stål		Puu Trä		Muu t. tuntematon Annat el. okänt	
			Kpl - St	Kerros- ala 1000 m2 Vånings- yta 1000 m2	Kpl - St	Kerros- ala 1000 m2 Vånings- yta 1000 m2	Kpl - St	Kerros- ala 1000 m2 Vånings- yta 1000 m2	Kpl - St	Kerros- ala 1000 m2 Vånings- yta 1000 m2	Kpl - St	Kerros- ala 1000 m2 Vånings- yta 1000 m2

 AHVENANMAAN MAAKUNTA
 LANDSKAPET ÅLAND

Vars. asuinrakenn. - Egentl. bostadsbyggn. Kerrosluvu - Våningsantal	6299	924	703	234	254	41	2	-	5175	642	165	6
1	3059	348	336	42	114	15	2	-	2587	289	20	2
2	2801	438	252	71	125	20	-	-	2402	343	22	3
3	83	95	72	89	3	3	-	-	7	3	1	1
4	19	30	18	29	1	1	-	-	-	-	-	-
5	-	-	-	-	-	-	-	-	-	-	-	-
6	1	1	1	1	-	-	-	-	-	-	-	-
7	-	-	-	-	-	-	-	-	-	-	-	-
8	-	-	-	-	-	-	-	-	-	-	-	-
9+	-	-	-	-	-	-	-	-	-	-	-	-
Tuntematon-Okänt	336	10	24	1	11	1	-	-	179	7	122	1
Erilliset pientalot- Fristående småhus Kerrosluvu - Våningsantal	5914	685	524	70	238	31	2	-	4991	578	159	5
1	2993	323	326	38	111	14	2	-	2534	268	20	2
2+	2594	352	176	30	116	17	-	-	2281	303	21	3
Tuntematon-Okänt	327	10	22	1	11	1	-	-	176	7	118	1
Kytkeytyt pientalot - Sammanbyggda småhus Kerrosluvu - Våningsantal	106	45	32	14	4	2	-	-	66	28	4	-
1	62	25	10	4	2	1	-	-	50	20	-	-
2+	37	20	22	10	2	1	-	-	13	9	-	-
Tuntematon-Okänt	7	-	-	-	-	-	-	-	3	-	4	-
Asuinkerrostalot - Flervåningsbostadsh. Kerrosluvu - Våningsantal	279	194	147	150	12	7	-	-	118	35	2	1
1	4	1	-	-	1	-	-	-	3	1	-	-
2	170	66	54	31	7	2	-	-	108	32	1	1
3	83	95	72	89	3	3	-	-	7	3	1	1
4	19	30	18	29	1	1	-	-	-	-	-	-
5	-	-	-	-	-	-	-	-	-	-	-	-
6	1	1	1	1	-	-	-	-	-	-	-	-
7	-	-	-	-	-	-	-	-	-	-	-	-
8	-	-	-	-	-	-	-	-	-	-	-	-
9+	-	-	-	-	-	-	-	-	-	-	-	-
Tuntematon-Okänt	2	-	2	-	-	-	-	-	-	-	-	-
Muut asuinrakenn. - Övriga bostadsbyggn. Kerrosluvu - Våningsantal	882	14	10	1	13	1	-	-	128	11	731	1
1	74	7	1	-	7	1	-	-	64	6	2	-
2	36	5	5	1	1	-	-	-	28	3	2	-
3	3	-	-	-	-	-	-	-	3	-	-	-
4	-	-	-	-	-	-	-	-	-	-	-	-
5	-	-	-	-	-	-	-	-	-	-	-	-
6	-	-	-	-	-	-	-	-	-	-	-	-
7	-	-	-	-	-	-	-	-	-	-	-	-
8	-	-	-	-	-	-	-	-	-	-	-	-
9+	-	-	-	-	-	-	-	-	-	-	-	-
Tuntematon-Okänt	769	2	4	-	5	-	-	-	33	1	727	1

Alue, käyttötarkoitus, kerrosluvu Område, användnings- syfte, våningsantal	Kaikki rakennukset Alla byggnader		Rakennusaine - Byggnadsmaterial									
	Kp1 - St	Kerros- ala 1000 m2 Vånings- yta 1000 m	Betoni, kevytbet. Betong, lättbet.		Tiili Tegel		Teräs Stål		Puu Trä		Muu t. tuntematon Annat el. okänt	
			Kp1 - St	Kerros- ala 1000 m2 Vånings- yta 1000 m2	Kp1 - St	Kerros- ala 1000 m2 Vånings- yta 1000 m2	Kp1 - St	Kerros- ala 1000 m2 Vånings- yta 1000 m2	Kp1 - St	Kerros- ala 1000 m2 Vånings- yta 1000 m2	Kp1 - St	Kerros- ala 1000 m2 Vånings- yta 1000 m2

AHVENANMAAN MAAKUNTA
LANDSKAPET ÅLAND

Mymälä-, majoitus-
ja ravitsemisrak. -
Butiks-, inkvart.-
och bespisningsbyggn.

Kerrosluvu -
Våningsantal

1
2
3
4
5
6
7
8
9+

Tuntematon-Okänt

190	86	35	51	8	9	2	1	115	25	30	1
87	19	12	7	2	1	1	1	70	10	2	-
53	27	14	12	3	3	-	-	35	11	1	1
12	27	6	20	3	4	-	-	3	3	-	-
3	13	3	13	-	-	-	-	-	-	-	-
-	-	-	-	-	-	-	-	-	-	-	-
-	-	-	-	-	-	-	-	-	-	-	-
-	-	-	-	-	-	-	-	-	-	-	-
-	-	-	-	-	-	-	-	-	-	-	-
-	-	-	-	-	-	-	-	-	-	-	-
35	-	-	-	-	-	1	-	7	-	27	-

Hoitoalan rakenn. -
Vårdbyggnader

Kerrosluvu -
Våningsantal

1
2
3
4
5
6
7
8
9+

Tuntematon-Okänt

28	27	8	10	3	13	-	-	17	5	-	-
9	5	3	3	-	-	-	-	6	2	-	-
13	8	2	6	1	-	-	-	10	3	-	-
1	2	1	2	-	-	-	-	-	-	-	-
4	12	-	-	1	12	-	-	-	-	-	-
-	-	-	-	-	-	-	-	-	-	-	-
-	-	-	-	-	-	-	-	-	-	-	-
-	-	-	-	-	-	-	-	-	-	-	-
-	-	-	-	-	-	-	-	-	-	-	-
-	-	-	-	-	-	-	-	-	-	-	-
4	-	2	-	1	-	-	-	1	-	-	-

Toimisto- ja hallin-
torakennukset -
Kontors- och förvalt-
ningsbyggnader

Kerrosluvu -
Våningsantal

1
2
3
4
5
6
7
8
9+

Tuntematon-Okänt

61	43	21	28	4	3	1	2	28	9	7	1
21	4	3	1	3	-	-	-	13	2	2	1
21	14	8	6	-	-	1	2	12	6	-	-
11	18	8	15	1	2	-	-	2	1	-	-
1	6	1	6	-	-	-	-	-	-	-	-
1	2	1	2	-	-	-	-	-	-	-	-
-	-	-	-	-	-	-	-	-	-	-	-
-	-	-	-	-	-	-	-	-	-	-	-
-	-	-	-	-	-	-	-	-	-	-	-
-	-	-	-	-	-	-	-	-	-	-	-
6	-	-	-	-	-	-	-	1	-	6	-

Kokoontumisraken-
nukset -
Byggnader för sam-
lingslokaler

Kerrosluvu -
Våningsantal

1
2
3
4
5
6
7
8
9+

Tuntematon-Okänt

32	25	4	6	3	12	-	-	23	8	2	-
11	3	1	-	-	-	-	-	10	3	-	-
16	20	3	6	2	10	-	-	11	5	-	-
1	2	-	-	1	2	-	-	-	-	-	-
-	-	-	-	-	-	-	-	-	-	-	-
-	-	-	-	-	-	-	-	-	-	-	-
-	-	-	-	-	-	-	-	-	-	-	-
-	-	-	-	-	-	-	-	-	-	-	-
-	-	-	-	-	-	-	-	-	-	-	-
-	-	-	-	-	-	-	-	-	-	-	-
4	-	-	-	-	-	-	-	2	-	2	-

Alue, käyttötarkoitus, kerrosluvu Område, användnings- syfte, våningsantal	Kaikki rakennukset Alla byggnader		Rakennusaine - Byggnadsmaterial									
	Kerros- ala 1000 m2 Vånings- yta 1000 m	Kp1 - St	Betoni, kevytbet. Betong, lättbet.		Tiili Tege1		Teräs Stål		Puu Trä		Muu t. tuntematon Annat el. okänt	
			Kerros- ala 1000 m2 Vånings- yta 1000 m2	Kp1 - St	Kerros- ala 1000 m2 Vånings- yta 1000 m2	Kp1 - St	Kerros- ala 1000 m2 Vånings- yta 1000 m2	Kp1 - St	Kerros- ala 1000 m2 Vånings- yta 1000 m2	Kp1 - St	Kerros- ala 1000 m2 Vånings- yta 1000 m2	Kp1 - St

AHVENANMAAN MAAKUNTA
LANDSKAPET ÅLAND

Opetusrakennukset -
Undervisningsbygn.

Kerrosluvu - Våningsantal	41	48	9	20	13	22	-	-	16	5	3	-
1	10	10	1	-	6	9	-	-	3	1	-	-
2	21	24	5	9	6	12	-	-	10	3	-	-
3	2	1	1	1	-	-	-	-	1	1	-	-
4	2	7	1	5	1	2	-	-	-	-	-	-
5	-	-	-	-	-	-	-	-	-	-	-	-
6	-	-	-	-	-	-	-	-	-	-	-	-
7	-	-	-	-	-	-	-	-	-	-	-	-
8	-	-	-	-	-	-	-	-	-	-	-	-
9+	-	-	-	-	-	-	-	-	-	-	-	-
Tuntematon-Okänt	6	5	1	5	-	-	-	-	2	-	3	-

Teollisuusrakenn. -
Industribyggnader

Kerrosluvu - Våningsantal	103	68	26	27	12	10	5	2	44	22	16	7
1	52	22	10	5	4	1	4	1	32	11	2	4
2	27	39	11	20	6	6	-	-	8	9	2	3
3	6	5	2	1	2	3	1	1	-	-	-	-
4	-	-	-	-	-	-	-	-	-	-	-	-
5	-	-	-	-	-	-	-	-	-	-	-	-
6	-	-	-	-	-	-	-	-	-	-	-	-
7	-	-	-	-	-	-	-	-	-	-	-	-
8	-	-	-	-	-	-	-	-	-	-	-	-
9+	-	-	-	-	-	-	-	-	-	-	-	-
Tuntematon-Okänt	19	2	3	1	-	-	-	-	4	1	12	-

Liikenteen rakenn. -
Trafikbyggnader

Kerrosluvu - Våningsantal	29	13	8	6	5	2	2	1	10	2	4	3
1	13	2	3	-	2	1	-	-	8	1	-	-
2	11	10	4	4	2	1	2	1	1	1	2	3
3	1	2	1	2	-	-	-	-	-	-	-	-
4	-	-	-	-	-	-	-	-	-	-	-	-
5	-	-	-	-	-	-	-	-	-	-	-	-
6	-	-	-	-	-	-	-	-	-	-	-	-
7	-	-	-	-	-	-	-	-	-	-	-	-
8	-	-	-	-	-	-	-	-	-	-	-	-
9+	-	-	-	-	-	-	-	-	-	-	-	-
Tuntematon-Okänt	4	-	-	-	1	-	-	-	1	-	2	-

Muut rakennukset ja
tuntemattomat -
Övriga byggnader och
okända

Kerrosluvu - Våningsantal	119	41	13	19	4	1	6	2	33	10	63	8
1	46	22	6	8	2	1	5	1	15	8	18	4
2	30	10	4	5	1	-	1	-	7	2	17	3
3	2	3	1	3	-	-	-	-	1	-	-	-
4	1	1	1	1	-	-	-	-	-	-	-	-
5	-	-	-	-	-	-	-	-	-	-	-	-
6	-	-	-	-	-	-	-	-	-	-	-	-
7	-	-	-	-	-	-	-	-	-	-	-	-
8	-	-	-	-	-	-	-	-	-	-	-	-
9+	-	-	-	-	-	-	-	-	-	-	-	-
Tuntematon-Okänt	40	4	1	2	1	-	-	-	10	-	28	1

Alue, käyttötarkoitus, kerrosluvu Område, användnings- syfte, våningsantal	Kaikki rakennukset Alla byggnader		Rakennusaine - Byggnadsmaterial									
	Kp1 - St	Kerros- ala 1000 m2 Vånings- yta 1000 m	Betoni, kevytbet. Betong, lättbet.		Tiili Tege1		Teräs Stål		Puu Trä		Muu t. tuntematon Annat e! okänt	
			Kp1 - St	Kerros- ala 1000 m2 Vånings- yta 1000 m2	Kp1 - St	Kerros- ala 1000 m2 Vånings- yta 1000 m2	Kp1 - St	Kerros- ala 1000 m2 Vånings- yta 1000 m2	Kp1 - St	Kerros- ala 1000 m2 Vånings- yta 1000 m2	Kp1 - St	Kerros- ala 1000 m2 Vånings- yta 1000 m2

HÄMEEN LÄÄNI
TAVASTEHS LÄN

Kaikki rakennukset - Alla byggnader	131937	38116	10963	16120	10654	6379	459	374	104810	14188	5051	1055
Kerrosluvu - Våningsantal												
1	75243	12565	3580	2234	6244	1393	356	251	64432	8395	631	292
2	46129	10436	3159	2999	3041	1593	61	84	38658	6508	210	253
3	2792	4686	1829	3403	633	1073	3	13	299	146	28	52
4	919	2550	611	1589	286	908	2	12	7	5	13	35
5	522	1804	416	1333	94	376	-	-	2	4	10	91
6	616	2046	496	1523	109	483	1	3	2	11	8	25
7	528	1897	462	1603	60	255	-	-	-	-	6	39
8	175	767	156	669	16	87	-	-	-	-	3	12
9+	102	712	87	639	15	73	-	-	-	-	-	-
Tuntematon-Okänt	5911	651	167	128	156	138	36	11	1410	119	4142	255
Vars. asuinrakenn. - Egentl. bostadsbygn.	116953	24645	8429	9537	8538	3012	28	7	98826	11919	1132	170
Kerrosluvu - Våningsantal												
1	68669	8644	2516	756	5445	897	14	2	60471	6954	223	35
2	41833	6509	2337	1058	2259	606	14	4	37108	4814	115	27
3	2105	2873	1540	2373	355	411	-	-	200	77	10	11
4	723	1341	525	993	189	336	-	-	3	2	6	9
5	409	976	348	823	54	135	-	-	2	4	5	14
6	537	1528	446	1195	82	303	-	-	1	5	8	25
7	488	1570	430	1333	53	210	-	-	-	-	5	27
8	155	641	140	574	12	65	-	-	-	-	3	12
9+	83	442	71	396	12	46	-	-	-	-	-	-
Tuntematon-Okänt	1951	121	76	35	77	12	-	-	1041	63	757	10
Erilliset pientalot- Fristående småhus	104660	11830	2409	387	7001	1084	23	4	94233	10306	994	48
Kerrosluvu - Våningsantal												
1	64824	7029	1349	192	6091	732	13	2	58173	6078	198	25
2+	38040	4727	1022	192	1848	347	10	2	35064	4170	96	16
Tuntematon-Okänt	1796	74	38	3	62	6	-	-	996	59	700	7
Kytkeytyt pientalot - Sammahygddä småhus	4870	2341	2073	1109	478	256	5	2	2257	961	57	14
Kerrosluvu - Våningsantal												
1	3390	1490	1142	536	332	154	1	-	1898	792	17	6
2+	1375	832	903	563	138	98	4	2	325	165	5	5
Tuntematon-Okänt	105	19	28	10	6	3	-	-	34	4	35	2
Asuinkehojalot - Flervåningsbostadsh.	7423	10474	3947	8041	1059	1672	-	-	2336	653	81	109
Kerrosluvu - Våningsantal												
1	455	126	25	27	22	11	-	-	400	84	8	3
2	2418	950	412	303	273	160	-	-	1719	480	14	7
3	2105	2873	1540	2373	355	411	-	-	200	77	10	11
4	723	1341	525	993	189	336	-	-	3	2	6	9
5	409	976	348	823	54	135	-	-	2	4	5	14
6	537	1528	446	1195	82	303	-	-	1	5	8	25
7	488	1570	430	1333	53	210	-	-	-	-	5	27
8	155	641	140	574	12	65	-	-	-	-	3	12
9+	83	442	71	396	12	46	-	-	-	-	-	-
Tuntematon-Okänt	50	29	10	23	7	4	-	-	11	1	22	1

Alue, käyttötarkoitus, kerros- luku Dmråde, användnings- syfte, våningsantal	Kaikki rakennukset Alla byggnader		Rakennusaine - Byggnadsmaterial									
	Kp1 - St	Kerros- ala 1000 m2 Vånings- yta 1000 m	Betoni, kevytbet. Betong, lättbet.		Tiili Tege1		Teräs Stål		Puu Trä		Muu t. tuntematon Annat el. okänt	
			Kp1 - St	Kerros- ala 1000 m2 Vånings- yta 1000 m2	Kp1 - St	Kerros- ala 1000 m2 Vånings- yta 1000 m2	Kp1 - St	Kerros- ala 1000 m2 Vånings- yta 1000 m2	Kp1 - St	Kerros- ala 1000 m2 Vånings- yta 1000 m2	Kp1 - St	Kerros- ala 1000 m2 Vånings- yta 1000 m2

 HÄMEEN LÄÄNI
 TAVASTEHDUS LÄN

Muut asuinrakenn. - Övriga bostadsbyggn.	2538	120	61	56	22	3	4	1	573	44	1878	16
Kerros- luku - Våningsantal												
1	392	58	17	26	16	3	3	1	338	27	18	1
2	146	21	22	6	4	-	-	-	118	13	2	1
3	6	22	5	22	-	-	-	-	-	-	1	-
4	-	-	-	-	-	-	-	-	-	-	-	-
5	1	4	-	-	-	-	-	-	-	-	1	4
6	-	-	-	-	-	-	-	-	-	-	-	-
7	1	2	1	2	-	-	-	-	-	-	-	-
8	-	-	-	-	-	-	-	-	-	-	-	-
9+	-	-	-	-	-	-	-	-	-	-	-	-
Tuntematon-Okänt	1992	13	16	1	2	-	1	-	117	3	1856	9
Myymälä-, majoitus- ja ravitsemisrak. - Butiks-, inkvart.- och bespisningsbyggn.	2450	1786	483	951	302	299	26	18	1486	437	153	81
Kerros- luku - Våningsantal												
1	1317	470	161	137	105	61	21	14	974	233	66	36
2	742	615	158	306	131	110	3	5	440	171	10	23
3	132	204	70	129	34	60	-	-	27	15	1	1
4	39	101	26	80	12	21	-	-	1	-	-	-
5	24	115	19	82	4	21	-	-	-	-	1	12
6	21	77	19	66	1	5	-	-	1	6	-	-
7	11	64	8	55	3	9	-	-	-	-	-	-
8	8	51	7	44	1	7	-	-	-	-	-	-
9+	5	50	3	40	2	10	-	-	-	-	-	-
Tuntematon-Okänt	151	39	12	11	9	7	2	-	43	12	85	8
Hoitotalan rakenn. - Vårdbyggnader	516	810	134	456	163	252	-	-	198	86	21	5
Kerros- luku - Våningsantal												
1	191	118	49	44	42	32	-	-	94	40	6	3
2	201	176	45	62	66	76	-	-	90	38	-	-
3	65	145	17	61	38	79	-	-	9	6	1	-
4	15	59	7	42	7	16	-	-	-	-	1	1
5	6	55	3	29	3	27	-	-	-	-	-	-
6	4	89	3	80	1	10	-	-	-	-	-	-
7	6	85	5	80	1	6	-	-	-	-	-	-
8	1	3	1	3	-	-	-	-	-	-	-	-
9+	1	62	1	62	-	-	-	-	-	-	-	-
Tuntematon-Okänt	26	16	3	5	5	7	-	-	5	3	13	1
Toimisto- ja hallin- torakennukset - Kontors- och förvalt- ningsbyggnader	961	1200	292	689	213	344	10	7	389	136	57	24
Kerros- luku - Våningsantal												
1	369	147	63	41	47	19	6	2	239	79	14	5
2	322	265	95	131	82	74	2	5	137	50	6	5
3	108	192	59	123	42	64	-	-	6	2	2	3
4	24	68	11	29	13	39	-	-	-	-	-	-
5	30	168	20	119	9	40	-	-	-	-	1	8
6	36	190	21	107	15	83	-	-	-	-	-	-
7	15	105	13	83	2	23	-	-	-	-	-	-
8	6	31	6	31	-	-	-	-	-	-	-	-
9+	2	25	2	25	-	-	-	-	-	-	-	-
Tuntematon-Okänt	49	8	2	-	3	1	2	-	8	4	34	2

Alue, käyttötarkoitus, kerrosluku Område, användnings- syfte, våningsantal	Kaikki rakennukset Alla byggnader		Rakennusaine - Byggnadsmaterial									
	Kpl - St	Kerros- ala 1000 m2 Vånings- yta 1000 m	Betoni, kevytbet. Betong, lättbet.		Tiili Tege1		Teräs Stål		Puu Trä		Muu t. tuntematon Annat el. okänt	
			Kpl - St	Kerros- ala 1000 m2 Vånings- yta 1000 m2	Kpl - St	Kerros- ala 1000 m2 Vånings- yta 1000 m2	Kpl - St	Kerros- ala 1000 m2 Vånings- yta 1000 m2	Kpl - St	Kerros- ala 1000 m2 Vånings- yta 1000 m2	Kpl - St	Kerros- ala 1000 m2 Vånings- yta 1000 m2

 HÄMEEN LÄÄNI
 TAVASTEHUS LÄN

 Kokoontumisraken-
 nukset -

 Byggnader för sam-
 lingslokaler

Kerrosluku - Våningsantal	902	632	115	212	145	136	8	9	583	212	51	63
1	463	227	38	43	61	40	7	6	341	125	16	13
2	331	251	55	94	63	54	1	3	201	73	11	27
3	44	72	11	31	14	24	-	-	17	12	2	6
4	6	19	4	14	1	2	-	-	-	-	1	3
5	-	-	-	-	-	-	-	-	-	-	-	-
6	2	10	1	8	1	3	-	-	-	-	-	-
7	1	12	-	-	-	-	-	-	-	-	1	12
8	1	9	-	-	1	9	-	-	-	-	-	-
9+	2	22	2	22	-	-	-	-	-	-	-	-
Tuntematon-Okänt	52	8	4	1	4	3	-	-	24	3	20	1

Opetusrakennukset -

Undervisningsbygg.

Kerrosluku - Våningsantal	880	1621	203	750	258	631	1	2	382	206	36	32
1	307	301	54	135	44	51	1	2	198	108	10	5
2	332	492	81	253	91	161	-	-	158	76	2	1
3	143	406	48	205	76	162	-	-	11	15	8	25
4	46	234	11	42	34	190	-	-	1	3	-	-
5	17	129	7	75	10	55	-	-	-	-	-	-
6	1	12	1	12	-	-	-	-	-	-	-	-
7	-	-	-	-	-	-	-	-	-	-	-	-
8	1	13	-	-	1	13	-	-	-	-	-	-
9+	-	-	-	-	-	-	-	-	-	-	-	-
Tuntematon-Okänt	33	33	1	28	2	-	-	-	14	4	16	1

Teollisuusrakenn. -

Industribyggnader

Kerrosluku - Våningsantal	3081	5419	815	2804	641	1382	247	242	1023	667	355	324
1	1786	1769	445	847	283	212	192	151	755	464	111	96
2	723	1695	234	842	217	386	30	59	210	175	32	132
3	137	620	57	361	57	231	2	11	20	15	1	1
4	52	653	22	356	23	262	1	12	2	1	4	22
5	27	328	14	186	11	90	-	-	-	-	2	53
6	13	136	3	64	9	80	1	3	-	-	-	-
7	5	37	4	29	1	8	-	-	-	-	-	-
8	2	17	2	17	-	-	-	-	-	-	-	-
9+	3	89	2	71	1	17	-	-	-	-	-	-
Tuntematon-Okänt	333	175	32	42	39	96	21	6	36	11	205	20

Liikenteen rakenn. -

Trafikbyggnader

Kerrosluku - Våningsantal	919	468	192	191	186	113	27	11	367	118	147	35
1	615	247	118	76	115	51	22	10	300	85	60	24
2	181	168	57	84	61	49	2	1	52	29	9	6
3	16	19	6	5	8	12	-	-	2	1	-	-
4	2	20	2	20	-	-	-	-	-	-	-	-
5	1	3	1	3	-	-	-	-	-	-	-	-
6	-	-	-	-	-	-	-	-	-	-	-	-
7	-	-	-	-	-	-	-	-	-	-	-	-
8	-	-	-	-	-	-	-	-	-	-	-	-
9+	1	1	1	1	-	-	-	-	-	-	-	-
Tuntematon-Okänt	103	11	7	2	2	-	3	1	13	3	78	5

Alue, käyttötarkoitus, kerros-luku Område, användnings-syfte, våningsantal	Kaikki rakennukset Alla byggnader		Rakennusaine - Byggnadsmaterial									
	Kp1 - St	Kerros- ala 1000 m2 Vånings- yta 1000 m	Betoni, kevytbet. Betong, lättbet.		Tiili Tegel		Teräs Stål		Puu Trä		Muu t. tuntematon Annat el. okänt	
			Kp1 - St	Kerros- ala 1000 m2 Vånings- yta 1000 m2	Kp1 - St	Kerros- ala 1000 m2 Vånings- yta 1000 m2	Kp1 - St	Kerros- ala 1000 m2 Vånings- yta 1000 m2	Kp1 - St	Kerros- ala 1000 m2 Vånings- yta 1000 m2	Kp1 - St	Kerros- ala 1000 m2 Vånings- yta 1000 m2

HÄMEEN LÄÄNI
TAVASTEHUS LÄN

Muut rakennukset ja
tuntemattomat -
Övriga byggnader och
okända

Kerros-luku - Våningsantal	2737	1416	239	463	186	207	108	77	983	364	1221	306
1	1134	582	119	129	86	36	90	64	722	279	117	74
2	318	345	75	163	67	78	9	7	144	67	23	30
3	36	133	16	93	9	30	1	1	8	4	2	5
4	12	55	3	13	7	42	1	-	-	-	1	1
5	7	25	4	16	3	9	-	-	-	-	-	-
6	2	2	2	2	-	-	-	-	-	-	-	-
7	1	21	1	21	-	-	-	-	-	-	-	-
8	1	2	-	-	1	2	-	-	-	-	-	-
9+	5	22	5	22	-	-	-	-	-	-	-	-
Tuntematon-Okänt	1221	228	14	4	13	11	7	4	109	13	1078	197

KYMEN LÄÄNI
KYMENE LÄN

Kaikki rakennukset -
Alla byggnader

Kerros-luku - Våningsantal	78856	18360	4765	6310	5568	2599	209	166	66239	8701	2075	583
1	44660	7060	1479	937	3580	758	166	101	39090	5112	345	151
2	29018	5576	1405	1366	1401	750	22	36	26086	3378	104	46
3	1499	2463	995	1689	342	606	3	3	136	101	22	63
4	465	1074	348	854	103	191	-	-	10	19	4	10
5	192	486	146	369	42	102	1	7	1	3	2	6
6	144	395	124	348	17	43	-	-	1	-	2	4
7	91	338	82	289	9	50	-	-	-	-	-	-
8	53	182	48	153	4	26	-	-	-	-	1	4
9+	34	193	32	186	1	5	-	-	1	2	-	-
Tuntematon-Okänt	2700	592	105	119	69	68	17	20	914	86	1595	300

Vars. asuinrakenn. -
Egentl. bostadsbyggn.

Kerros-luku - Våningsantal	71376	11862	3458	3113	4559	1276	7	1	62820	7419	532	54
1	41037	5017	956	209	3144	482	4	-	36799	4306	134	20
2	27319	3704	973	418	1042	271	2	-	25247	3007	55	9
3	1132	1476	827	1148	210	273	-	-	89	47	6	8
4	361	573	281	458	77	111	-	-	3	4	-	-
5	149	282	120	222	27	54	-	-	1	3	1	3
6	132	298	114	256	16	38	-	-	-	-	2	4
7	81	203	74	178	7	25	-	-	-	-	-	-
8	46	129	42	116	3	9	-	-	-	-	1	4
9+	27	103	26	98	1	5	-	-	-	-	-	-
Tuntematon-Okänt	1092	76	45	10	32	9	1	-	681	51	333	6

Erilliset pientalot-
Fristående småhus

Kerros-luku - Våningsantal	65908	7293	1145	164	3855	551	6	-	60436	6556	466	23
1	39144	4236	665	84	2960	394	3	-	35413	3747	103	10
2+	25766	3003	451	77	872	154	2	-	24389	2764	52	7
Tuntematon-Okänt	998	54	29	2	23	3	1	-	634	44	311	6

Kytkeytyt pientalot -
Sammanbyggda småhus

Kerros-luku - Våningsantal	2307	1028	557	281	229	121	1	-	1478	618	42	9
1	1729	742	280	121	165	78	1	-	1256	533	27	9
2+	509	276	270	157	69	41	-	-	180	78	-	-
Tuntematon-Okänt	69	11	7	2	5	1	-	-	42	7	15	-

Alue, käyttötarkoitus, kerrosluku Område, användnings- syfte, våningsantal	Kaikki rakennukset Alla byggnader		Rakennusaine - Byggnadsmaterial									
	Kp1 - St	Kerros- ala 1000 m2 Vånings- yta 1000 m	Betoni, kevytbet. Betong, lättbet.		Tiili Tege1		Teräs Stål		Puu Trä		Muu t. tuntematon Annat el. okänt	
			Kp1 - St	Kerros- ala 1000 m2 Vånings- yta 1000 m2	Kp1 - St	Kerros- ala 1000 m2 Vånings- yta 1000 m2	Kp1 - St	Kerros- ala 1000 m2 Vånings- yta 1000 m2	Kp1 - St	Kerros- ala 1000 m2 Vånings- yta 1000 m2	Kp1 - St	Kerros- ala 1000 m2 Vånings- yta 1000 m2

 KYMEN LÄÄNI
 KYMMENE LÄN

Asuinkerrostalot - Flervåningsbostadsh. Kerrosluku - Våningsantal	3161	3541	1756	2668	475	604	-	-	906	246	24	22
-1	164	39	11	3	19	10	-	-	130	26	4	1
2	1044	426	252	184	111	76	-	-	678	165	3	1
3	1132	1476	827	1148	210	273	-	-	89	47	6	8
4	361	573	281	458	77	111	-	-	3	4	-	-
5	149	282	120	222	27	54	-	-	1	3	1	3
6	132	298	114	256	16	38	-	-	-	-	2	4
7	81	203	74	178	7	25	-	-	-	-	-	-
8	46	129	42	116	3	9	-	-	-	-	1	4
9+	27	103	26	98	1	5	-	-	-	-	-	-
Tuntematon-Okänt	25	11	9	6	4	4	-	-	5	1	7	1
Muut asuinrakenn. - Övriga bostadsbyggn. Kerrosluku - Våningsantal	798	42	22	8	9	-	-	-	410	33	357	-
1	273	26	9	2	3	-	-	-	258	22	3	-
2	72	10	7	2	2	-	-	-	62	8	1	-
3	5	4	2	4	-	-	-	-	3	-	-	-
4	-	-	-	-	-	-	-	-	-	-	-	-
5	-	-	-	-	-	-	-	-	-	-	-	-
6	-	-	-	-	-	-	-	-	-	-	-	-
7	-	-	-	-	-	-	-	-	-	-	-	-
8	-	-	-	-	-	-	-	-	-	-	-	-
9+	-	-	-	-	-	-	-	-	-	-	-	-
Tuntematon-Okänt	448	3	4	-	4	-	-	-	87	3	353	-
Mymälä-, majoitus- ja ravitsemisrak. - Butiks-, inkvart.- och bespisningsbyggn. Kerrosluku - Våningsantal	1521	991	261	474	197	182	18	14	936	290	109	30
1	808	307	74	78	62	31	12	10	634	174	26	13
2	473	392	102	199	94	78	3	4	264	104	10	8
3	89	149	44	84	31	59	-	-	13	6	1	1
4	24	69	18	58	5	8	-	-	1	3	-	-
5	11	27	7	18	3	6	-	-	-	-	1	2
6	4	8	3	8	-	-	-	-	1	-	-	-
7	1	5	1	5	-	-	-	-	-	-	-	-
8	2	11	2	11	-	-	-	-	-	-	-	-
9+	2	7	2	7	-	-	-	-	-	-	-	-
Tuntematon-Okänt	107	16	8	7	2	-	3	-	23	3	71	6
Hoitoalan rakenn. - Vårdbyggnader Kerrosluku - Våningsantal	322	412	93	228	90	120	1	7	122	54	16	3
1	148	99	40	45	37	27	-	-	66	26	5	1
2	108	91	26	42	28	26	-	-	51	22	3	1
3	36	95	14	59	16	29	-	-	5	7	1	1
4	10	30	6	21	4	9	-	-	-	-	-	-
5	4	22	1	4	2	12	1	7	-	-	-	-
6	1	5	1	8	-	-	-	-	-	-	-	-
7	-	-	-	-	-	-	-	-	-	-	-	-
8	1	17	-	-	1	17	-	-	-	-	-	-
9+	2	48	2	48	-	-	-	-	-	-	-	-
Tuntematon-Okänt	12	2	3	1	2	1	-	-	-	-	7	-

Alue, käyttötarkoitus, kerrosluvu Område, användnings- syfte, våningsantal	Kaikki rakennukset Alla byggnader		Rakennusaine - Byggnadsmaterial									
	Kp1 - St	Kerros- ala 1000 m2 Vånings- yta 1000 m	Betoni, kevytbet. Betong, lättbet.		Tiili Tegel		Teräs Stål		Puu Trä		Muu t. tuntematon Annat el. okänt	
			Kp1 - St	Kerros- ala 1000 m2 Vånings- yta 1000 m2	Kp1 - St	Kerros- ala 1000 m2 Vånings- yta 1000 m2	Kp1 - St	Kerros- ala 1000 m2 Vånings- yta 1000 m2	Kp1 - St	Kerros- ala 1000 m2 Vånings- yta 1000 m2	Kp1 - St	Kerros- ala 1000 m2 Vånings- yta 1000 m2

KYMEN LÄÄNI
KYMENE LÄN

Toimisto- ja hallin-
torakennukset -
Kontors- och förvalt-
ningsbyggnader

	582	651	168	380	110	144	10	8	264	89	30	29
Kerrosluvu - Våningsantal												
1	235	116	33	22	23	13	7	7	160	46	12	26
2	212	177	68	89	51	54	1	1	89	31	3	3
3	65	138	32	76	24	50	-	-	9	12	-	-
4	23	100	17	87	5	12	-	-	1	-	-	-
5	10	35	6	25	4	11	-	-	-	-	-	-
6	4	21	3	16	1	4	-	-	-	-	-	-
7	3	19	3	19	-	-	-	-	-	-	-	-
8	2	13	2	13	-	-	-	-	-	-	-	-
9+	1	30	1	30	-	-	-	-	-	-	-	-
Tuntematon-Okänt	27	2	3	1	2	-	2	-	5	1	15	-

Kokoontumisraken-
nukset -

Byggnader för sam-
lingslokaler

	498	319	70	120	92	77	4	4	296	105	36	12
Kerrosluvu - Våningsantal												
1	273	118	30	33	45	24	3	2	190	57	5	3
2	166	105	24	32	33	30	-	-	95	36	4	7
3	26	61	10	33	7	13	1	2	6	12	2	2
4	5	19	5	19	-	-	-	-	-	-	-	-
5	1	4	-	-	1	4	-	-	-	-	-	-
6	-	-	-	-	-	-	-	-	-	-	-	-
7	-	-	-	-	-	-	-	-	-	-	-	-
8	-	-	-	-	-	-	-	-	-	-	-	-
9+	-	-	-	-	-	-	-	-	-	-	-	-
Tuntematon-Okänt	37	11	1	4	6	7	-	-	5	-	25	-

Opetusrakennukset -
Undervisningsbyggn.

	494	864	127	431	114	257	1	5	228	141	24	30
Kerrosluvu - Våningsantal												
1	175	167	30	63	26	30	1	5	109	62	9	7
2	208	331	52	170	47	93	-	-	108	66	1	2
3	61	184	25	85	27	80	-	-	5	7	4	12
4	19	84	8	33	9	40	-	-	1	5	1	6
5	9	80	6	67	3	13	-	-	-	-	-	-
6	1	6	1	6	-	-	-	-	-	-	-	-
7	-	-	-	-	-	-	-	-	-	-	-	-
8	-	-	-	-	-	-	-	-	-	-	-	-
9+	-	-	-	-	-	-	-	-	-	-	-	-
Tuntematon-Okänt	21	13	5	7	2	2	-	-	5	1	9	3

Teollisuusrakenn. -
Industribyggnader

	1378	2110	330	1153	237	453	108	101	477	275	225	127
Kerrosluvu - Våningsantal												
1	807	672	168	284	130	101	90	56	355	192	64	40
2	276	607	97	337	71	174	13	30	85	62	9	4
3	61	291	22	164	19	91	2	1	3	3	5	32
4	20	192	11	171	3	11	-	-	3	5	3	4
5	5	23	3	20	2	3	-	-	-	-	-	-
6	1	50	1	50	-	-	-	-	-	-	-	-
7	6	112	4	87	2	24	-	-	-	-	-	-
8	1	6	1	6	-	-	-	-	-	-	-	-
9+	-	-	-	-	-	-	-	-	-	-	-	-
Tuntematon-Okänt	211	156	23	34	10	48	3	14	30	13	145	48

Alue, käyttötarkoitus, kerrosluvu Område, användnings- syfte, våningsantal	Kaikki rakennukset Alla byggnader		Rakennusaine - Byggnadsmaterial									
	Kp1 - St	Kerros- ala 1000 m2 Vånings- yta 1000 m	Betoni, kevytbet. Betong, lättbet.		Tiili Teigel		Teräs Stål		Puu Trä		Muu t. tuntematon Annat el. okänt	
			Kp1 - St	Kerros- ala 1000 m2 Vånings- yta 1000 m2	Kp1 - St	Kerros- ala 1000 m2 Vånings- yta 1000 m2	Kp1 - St	Kerros- ala 1000 m2 Vånings- yta 1000 m2	Kp1 - St	Kerros- ala 1000 m2 Vånings- yta 1000 m2	Kp1 - St	Kerros- ala 1000 m2 Vånings- yta 1000 m2

KYMEN LÄÄNI
KYMME NE LÄN

Liikenteen rakenn. - Trafikbyggnader	545	263	131	126	81	40	14	5	215	73	104	17
Kerrosluvu - Våningsantal												
1	361	157	85	60	59	26	12	5	181	55	24	12
2	77	66	29	36	16	11	1	-	25	17	6	2
3	15	26	11	20	3	3	-	-	-	-	1	3
4	2	6	1	5	-	-	-	-	1	1	-	-
5	2	5	2	5	-	-	-	-	-	-	-	-
6	-	-	-	-	-	-	-	-	-	-	-	-
7	-	-	-	-	-	-	-	-	-	-	-	-
8	-	-	-	-	-	-	-	-	-	-	-	-
9+	-	-	-	-	-	-	-	-	-	-	-	-
Tuntematon-Okänt	88	3	3	2	3	-	1	-	8	1	73	-

Muut rakennukset ja tuntemattomat - Övriga byggnader och okända	1342	845	105	273	79	48	46	22	471	222	641	280
Kerrosluvu - Våningsantal												
1	543	383	54	143	51	24	37	16	338	172	63	29
2	117	92	27	41	17	14	2	1	59	27	12	10
3	19	37	9	16	5	8	-	-	3	8	2	5
4	1	2	1	2	-	-	-	-	-	-	-	-
5	1	7	1	7	-	-	-	-	-	-	-	-
6	1	4	1	4	-	-	-	-	-	-	-	-
7	-	-	-	-	-	-	-	-	-	-	-	-
8	1	7	1	7	-	-	-	-	-	-	-	-
9+	2	4	1	2	-	-	-	-	1	2	-	-
Tuntematon-Okänt	657	310	10	52	6	2	7	6	70	14	564	236

MIKKELIN LÄÄNI
S:T MICHELS LÄN

Kaikki rakennukset - Alla byggnader	51148	10324	2872	3119	2793	1205	137	114	43772	5667	1574	219
Kerrosluvu - Våningsantal												
1	32976	4714	788	458	1749	403	106	57	30144	3711	189	85
2	14461	2981	899	748	744	354	15	37	12751	1813	52	30
3	942	1318	696	963	164	239	1	2	70	72	11	42
4	269	560	218	463	43	79	-	-	3	6	5	12
5	89	199	80	171	6	18	-	-	1	5	2	5
6	65	173	56	142	9	30	-	-	-	-	-	-
7	42	132	35	96	6	34	-	-	1	2	-	-
8	9	44	6	39	1	-	2	5	-	-	-	-
9+	8	40	5	20	1	20	-	-	-	-	2	-
Tuntematon-Okänt	2287	164	89	19	70	27	13	13	802	69	1313	46
Vars. asuinrakenn. - Egentl. bostadsbyggn.	45540	7094	2110	1801	2206	566	4	2	40760	4694	460	31
Kerrosluvu - Våningsantal												
1	30160	3498	494	114	1499	252	2	-	28096	3122	69	9
2	13235	1941	630	304	524	129	-	-	12059	1604	22	5
3	734	892	599	743	100	119	-	-	29	26	6	4
4	216	322	183	277	29	39	-	-	-	-	4	5
5	78	153	74	145	2	3	-	-	-	-	2	5
6	55	124	49	109	6	15	-	-	-	-	-	-
7	37	98	33	91	3	5	-	-	1	2	-	-
8	4	10	2	8	1	-	1	2	-	-	-	-
9+	2	4	2	4	-	-	-	-	-	-	-	-
Tuntematon-Okänt	1019	53	44	8	42	4	1	-	575	39	357	3

Alue, käyttötarkoitus, kerrosluvu Område, användnings- syfte, våningsantal	Kaikki rakennukset Alla byggnader		Rakennusaine - Byggnadsmaterial									
	Kerros- ala 1000 m ² Vånings- yta 1000 m	Kp1 - St	Betoni, kevytbet. Betong, lättbet.		Tiili Tege1		Teräs Stål		Puu Trä		Muu t. tuntematon Annat el. okänt	
			Kerros- ala 1000 m ² Vånings- yta 1000 m ²	Kp1 - St	Kerros- ala 1000 m ² Vånings- yta 1000 m ²	Kp1 - St	Kerros- ala 1000 m ² Vånings- yta 1000 m ²	Kp1 - St	Kerros- ala 1000 m ² Vånings- yta 1000 m ²	Kp1 - St	Kerros- ala 1000 m ² Vånings- yta 1000 m ²	Kp1 - St

 MIKKELIN LÄÄNI
 S:T MICHELS LÄN

Erilliset pientalot - Fristående småhus	42113	4470	607	94	1820	263	2	-	39263	4102	421	11
Kerrosluvu - Våningsantal												
1	28774	2926	313	39	1351	184	1	-	27046	2697	63	6
2+	12403	1508	269	53	440	77	-	-	11673	1376	21	2
Tuntematon-Okänt	936	36	25	2	29	2	1	-	644	30	337	3
Kytkeytyt pientalot - Sammanbyggda småhus	1747	758	376	187	187	87	-	-	1162	478	22	6
Kerrosluvu - Våningsantal												
1	1346	557	176	68	146	68	-	-	1020	419	6	3
2+	335	192	189	119	30	18	-	-	115	53	1	2
Tuntematon-Okänt	66	9	12	-	12	2	-	-	27	7	15	-
Asuinkerrostalot - Flervåningsbostadsh.	1680	1866	1127	1520	199	215	2	2	335	114	17	15
Kerrosluvu - Våningsantal												
1	40	15	6	7	3	1	1	-	30	7	-	-
2	497	241	172	131	54	34	-	-	271	76	-	-
3	734	892	699	743	100	119	-	-	29	26	6	4
4	216	322	183	277	29	39	-	-	-	-	4	5
5	78	153	74	145	2	3	-	-	-	-	2	5
6	55	124	49	109	6	15	-	-	-	-	-	-
7	37	98	33	91	3	6	-	-	1	2	-	-
8	4	10	2	8	1	-	1	2	-	-	-	-
9+	2	4	2	4	-	-	-	-	-	-	-	-
Tuntematon-Okänt	17	8	7	6	1	-	-	-	4	3	5	-
Muut asuinrakenn. - Övriga bostadsbyggn.	776	18	10	-	7	1	-	-	249	16	510	1
Kerrosluvu - Våningsantal												
1	157	13	5	-	2	-	-	-	144	12	6	1
2	38	4	1	-	3	-	-	-	33	3	1	-
3	-	-	-	-	-	-	-	-	-	-	-	-
4	-	-	-	-	-	-	-	-	-	-	-	-
5	-	-	-	-	-	-	-	-	-	-	-	-
6	-	-	-	-	-	-	-	-	-	-	-	-
7	-	-	-	-	-	-	-	-	-	-	-	-
8	-	-	-	-	-	-	-	-	-	-	-	-
9+	-	-	-	-	-	-	-	-	-	-	-	-
Tuntematon-Okänt	581	1	4	-	2	-	-	-	72	1	503	-
Myymlä-, majoitus- ja ravitsemisrak. - Butiks-, inkvart.- och bespisningsbyggn.	1396	578	139	253	109	108	12	4	1043	201	93	12
Kerrosluvu - Våningsantal												
1	876	179	30	27	45	24	11	4	770	117	20	8
2	327	195	54	85	42	32	-	-	226	74	3	4
3	62	94	34	68	14	18	-	-	14	8	-	-
4	15	35	12	28	3	7	-	-	-	-	-	-
5	3	16	2	14	1	2	-	-	-	-	-	-
6	-	-	-	-	-	-	-	-	-	-	-	-
7	1	22	-	-	1	22	-	-	-	-	-	-
8	1	13	1	13	-	-	-	-	-	-	-	-
9+	3	16	2	16	-	-	-	-	-	-	1	-
Tuntematon-Okänt	108	7	4	2	3	3	1	-	31	2	69	-

Alue, käyttötarkoitus, kerrosluvu Område, användnings- syfte, våningsantal	Kaikki rakennukset Alla byggnader		Rakennusaine - Byggnadsmaterial									
	Kp1 - St.	Kerros- ala 1000 m2 Vånings- yta 1000 m	Betoni, kövytbet. Betong, lättbet.		Tiili Tegel		Teräs Stål		Puu Trä		Muu t. tuntematon Annat el. okänt	
			Kp1 - St.	Kerros- ala 1000 m2 Vånings- yta 1000 m2	Kp1 - St.	Kerros- ala 1000 m2 Vånings- yta 1000 m2	Kp1 - St.	Kerros- ala 1000 m2 Vånings- yta 1000 m2	Kp1 - St.	Kerros- ala 1000 m2 Vånings- yta 1000 m2	Kp1 - St.	Kerros- ala 1000 m2 Vånings- yta 1000 m2

MIKKELIN LÄÄNI
S:T MICHELS LÄN

Hoitoalan rakenn. - Vårdbyggnader	246	254	48	82	55	94	-	-	132	75	13	4
Kerrosluvu - Våningsantal												
1	97	83	17	31	19	22	-	-	60	29	1	-
2	104	94	21	32	23	22	-	-	56	36	4	3
3	15	26	2	2	7	19	-	-	6	4	-	-
4	4	9	1	2	1	4	-	-	2	3	-	-
5	1	5	-	-	1	5	-	-	-	-	-	-
6	4	15	3	14	1	2	-	-	-	-	-	-
7	-	-	-	-	-	-	-	-	-	-	-	-
8	-	-	-	-	-	-	-	-	-	-	-	-
9+	2	20	1	-	1	20	-	-	-	-	-	-
Tuntematon-Okänt	21	2	3	-	2	-	-	-	8	1	8	-
Toimisto- ja hallin- torakennukset - Kontors- och förvalt- ningsbyggnader	378	329	110	210	73	59	-	-	178	54	17	5
Kerrosluvu - Våningsantal												
1	152	53	20	13	22	6	-	-	107	32	3	2
2	131	87	40	48	31	20	-	-	58	16	2	2
3	44	76	24	47	13	22	-	-	6	6	1	1
4	14	71	13	70	1	1	-	-	-	-	-	-
5	3	10	3	10	-	-	-	-	-	-	-	-
6	2	8	2	8	-	-	-	-	-	-	-	-
7	3	10	2	5	1	5	-	-	-	-	-	-
8	1	10	1	10	-	-	-	-	-	-	-	-
9+	-	-	-	-	-	-	-	-	-	-	-	-
Tuntematon-Okänt	28	5	5	-	5	4	-	-	7	-	11	-
Kokoontumisraken- nukset - Byggnader för sam- lingslokaler	351	213	34	53	49	42	1	-	244	96	23	19
Kerrosluvu - Våningsantal												
1	201	107	15	25	25	12	1	-	153	62	7	7
2	111	73	15	22	18	17	-	-	75	32	3	2
3	9	20	3	6	1	2	-	-	3	2	2	10
4	3	8	-	-	3	8	-	-	-	-	-	-
5	-	-	-	-	-	-	-	-	-	-	-	-
6	-	-	-	-	-	-	-	-	-	-	-	-
7	1	2	-	-	1	2	-	-	-	-	-	-
8	-	-	-	-	-	-	-	-	-	-	-	-
9+	1	-	-	-	-	-	-	-	-	-	1	-
Tuntematon-Okänt	25	5	1	-	1	1	-	-	13	2	10	1
Opetusrakennukset - Undervisningsbygn.	411	491	87	216	74	141	1	1	234	118	15	15
Kerrosluvu - Våningsantal												
1	174	109	22	35	18	17	1	1	131	55	2	1
2	172	213	37	99	38	65	-	-	94	48	3	2
3	32	70	18	41	12	25	-	-	2	4	-	-
4	10	53	5	33	3	12	-	-	1	2	1	6
5	3	13	1	3	1	5	-	-	1	5	-	-
6	2	11	1	5	1	5	-	-	-	-	-	-
7	-	-	-	-	-	-	-	-	-	-	-	-
8	-	-	-	-	-	-	-	-	-	-	-	-
9+	-	-	-	-	-	-	-	-	-	-	-	-
Tuntematon-Okänt	18	22	3	1	1	12	-	-	5	3	9	6

Alue, käyttötarkoitus, kerros-luku Område, användnings-syfte, våningsantal	Kaikki rakennukset Alla byggnader		Rakennusaine - Byggnadsmaterial									
	Kpl - St	Kerros-ala 1000 m2 Vånings-yta 1000 m	Betoni, kevytbet. Betong, lättbet.		Tälli Tege1		Teräs Stål		Puu Trä		Muu t. tuntematon Annat el. okänt	
			Kpl - St	Kerros-ala 1000 m2 Vånings-yta 1000 m2	Kpl - St	Kerros-ala 1000 m2 Vånings-yta 1000 m2	Kpl - St	Kerros-ala 1000 m2 Vånings-yta 1000 m2	Kpl - St	Kerros-ala 1000 m2 Vånings-yta 1000 m2	Kpl - St	Kerros-ala 1000 m2 Vånings-yta 1000 m2

 MIKKELIN LÄÄNI
 S:T MICHELS LÄN

Teollisuusrakenn. - Industribyggnader	956	949	213	396	126	139	86	93	416	271	116	50
Kerros-luku - Våningsantal												
1	583	481	122	176	56	60	64	40	303	178	38	37
2	206	285	62	124	42	48	12	35	81	70	9	8
3	30	74	6	21	16	30	1	2	7	20	1	-
4	6	60	3	52	3	8	-	-	-	-	-	-
5	-	-	-	-	-	-	-	-	-	-	-	-
6	1	8	1	8	-	-	-	-	-	-	-	-
7	-	-	-	-	-	-	-	-	-	-	-	-
8	3	11	2	9	-	-	1	2	-	-	-	-
9+	-	-	-	-	-	-	-	-	-	-	-	-
Tuntematon-Okänt	127	30	17	7	10	3	8	12	25	3	67	6

Liikenteen rakenn. - Trafikbyggnader	343	146	69	43	58	27	12	4	169	69	45	11
Kerros-luku - Våningsanta:												
1	236	81	35	16	43	15	9	3	134	40	15	8
2	66	47	21	19	10	6	2	1	30	18	3	2
3	4	12	3	9	1	4	-	-	-	-	-	-
4	-	-	-	-	-	-	-	-	-	-	-	-
5	1	3	-	-	1	3	-	-	-	-	-	-
6	-	-	-	-	-	-	-	-	-	-	-	-
7	-	-	-	-	-	-	-	-	-	-	-	-
8	-	-	-	-	-	-	-	-	-	-	-	-
9+	-	-	-	-	-	-	-	-	-	-	-	-
Tuntematon-Okänt	36	3	-	-	3	-	1	-	5	1	27	1

Muut rakennukset ja tuntemattomat - Övriga byggnader och okända	749	253	62	64	36	28	21	10	347	80	283	70
Kerros-luku - Våningsantal												
1	340	111	28	22	20	5	18	8	246	64	28	12
2	71	42	18	15	13	14	1	-	37	11	2	1
3	12	55	7	26	1	1	-	-	3	1	1	27
4	1	1	1	1	-	-	-	-	-	-	-	-
5	-	-	-	-	-	-	-	-	-	-	-	-
6	1	7	-	-	1	7	-	-	-	-	-	-
7	-	-	-	-	-	-	-	-	-	-	-	-
8	-	-	-	-	-	-	-	-	-	-	-	-
9+	-	-	-	-	-	-	-	-	-	-	-	-
Tuntematon-Okänt	324	36	8	-	1	-	2	1	61	5	252	29

 POHJOIS-KARJALAN LÄÄNI
 NORRA KARELENS LÄN

Kaikki rakennukset - Alla byggnader	46027	8281	2163	2306	2476	935	101	110	39306	4795	1982	135
Kerros-luku - Våningsantal												
1	31253	4334	730	446	1688	381	80	36	28547	3411	208	61
2	11264	2292	720	678	539	260	10	16	9930	1308	65	31
3	662	925	466	707	141	180	-	-	47	26	8	11
4	176	342	133	276	37	54	1	5	-	-	4	7
5	41	115	33	96	8	20	-	-	-	-	-	-
6	16	38	12	25	4	13	-	-	-	-	-	-
7	11	37	9	33	2	3	-	-	-	-	-	-
8	1	9	1	9	-	-	-	-	-	-	-	-
9+	3	33	2	13	1	20	-	-	-	-	-	-
Tuntematon-Okänt	2621	155	67	22	55	4	10	54	782	50	1707	25

Alue, käyttötarkoitus, kerrosluvu Område, användnings- syfte, våningsantal	Kaikki rakennukset Alla byggnader		Rakennusaine - Byggnadsmateriaal									
	Kp1 - St	Kerros- ala 1000 m2 Vånings- yta 1000 m	Betoni, kevytbet. Betong, lättbet.		Tiili Tegel		Teräs Stål		Puu Trä		Muu t. tuntematon Annat el. okänt	
			Kp1 - St	Kerros- ala 1000 m2 Vånings- yta 1000 m2	Kp1 - St	Kerros- ala 1000 m2 Vånings- yta 1000 m2	Kp1 - St	Kerros- ala 1000 m2 Vånings- yta 1000 m2	Kp1 - St	Kerros- ala 1000 m2 Vånings- yta 1000 m2	Kp1 - St	Kerros- ala 1000 m2 Vånings- yta 1000 m2

POHJOIS-KARJALAN LÄÄNI
NORRA KARELENS LÄN

Vars. asuinrakenn. - Egentl. bostadsbyggn. Kerrosluvu - Våningsantal	40574	6754	1434	1122	1995	525	2	16	36612	4063	531	29
1	28720	3299	423	91	1463	256	-	-	26741	2942	93	11
2	10181	1403	459	222	348	92	1	-	9342	1082	31	7
3	499	631	379	507	101	112	-	-	17	9	2	3
4	143	223	108	179	32	40	-	-	-	-	3	4
5	28	61	22	48	6	13	-	-	-	-	-	-
6	15	34	12	25	3	8	-	-	-	-	-	-
7	9	33	7	29	2	3	-	-	-	-	-	-
8	-	-	-	-	-	-	-	-	-	-	-	-
9+	2	13	2	13	-	-	-	-	-	-	-	-
Tuntematon-Okänt	977	58	22	6	40	2	1	15	512	30	402	5
Erilliset pientalot - Fristående småhus Kerrosluvu - Våningsantal	37226	3650	492	68	1581	228	2	16	34692	3325	459	13
1	26868	2562	293	37	1287	181	-	-	25207	2337	81	6
2+	9498	1046	183	29	276	46	1	-	9012	966	26	4
Tuntematon-Okänt	860	42	16	2	18	1	1	15	473	22	352	3
Kytkeytyt pientalot - Sammanbyggda småhus Kerrosluvu - Våningsantal	2104	858	211	107	217	89	-	-	1624	656	52	6
1	1815	727	128	51	172	74	-	-	1504	598	11	4
2+	191	118	81	53	24	15	-	-	85	49	1	1
Tuntematon-Okänt	98	13	2	3	21	-	-	-	35	8	40	2
Asuinkerrostalot - Flervåningsbostadsh. Kerrosluvu - Våningsantal	1244	1246	731	947	197	207	-	-	296	82	20	9
1	37	11	2	3	4	1	-	-	30	7	1	-
2	492	239	195	141	48	30	-	-	245	66	4	2
3	499	631	379	507	101	112	-	-	17	9	2	3
4	143	223	108	179	32	40	-	-	-	-	3	4
5	28	61	22	48	6	13	-	-	-	-	-	-
6	15	34	12	25	3	8	-	-	-	-	-	-
7	9	33	7	29	2	3	-	-	-	-	-	-
8	-	-	-	-	-	-	-	-	-	-	-	-
9+	2	13	2	13	-	-	-	-	-	-	-	-
Tuntematon-Okänt	19	2	4	1	1	1	-	-	4	-	10	-
Muut asuinrakenn. - Övriga bostadsbyggn. Kerrosluvu - Våningsantal	1286	35	22	2	10	2	4	-	518	29	732	2
1	338	24	9	1	7	1	4	-	301	20	17	1
2	66	8	3	1	2	1	-	-	69	6	2	-
3	2	1	-	-	-	-	-	-	2	1	-	-
4	-	-	-	-	-	-	-	-	-	-	-	-
5	-	-	-	-	-	-	-	-	-	-	-	-
6	-	-	-	-	-	-	-	-	-	-	-	-
7	-	-	-	-	-	-	-	-	-	-	-	-
8	-	-	-	-	-	-	-	-	-	-	-	-
9+	-	-	-	-	-	-	-	-	-	-	-	-
Tuntematon-Okänt	880	2	10	-	1	-	-	-	156	2	713	-

Alue, käyttötarkoitus, kerrosluvu Område, användnings- syfte, våningsantal	Kaikki rakennukset Alla byggnader		Rakennusaine - Byggnadsmaterial									
	Kp1 - St	Kerros- ala 1000 m2 Vånings- yta 1000 m	Betoni, kevytbet. Betong, lättbet.		Tilli Tege1		Teräs Stål		Puu Trä		Muu t. tuntematon Annat el. okänt	
			Kp1 - St	Kerros- ala 1000 m2 Vånings- yta 1000 m2	Kp1 - St	Kerros- ala 1000 m2 Vånings- yta 1000 m2	Kp1 - St	Kerros- ala 1000 m2 Vånings- yta 1000 m2	Kp1 - St	Kerros- ala 1000 m2 Vånings- yta 1000 m2	Kp1 - St	Kerros- ala 1000 m2 Vånings- yta 1000 m2

POHJOIS-KARJALAN LÄÄNI
NORRA KARELENS LÄN

Myymlä-, majoitus-
ja ravitsemisrak. -
Butiks-, inkvart.-
och bospisningsbyggn.
Kerrosluvu -
Våningsantal

	1051	475	129	200	71	49	6	5	699	202	146	20
1	548	191	28	34	34	20	3	3	471	127	11	8
2	284	169	57	75	29	16	2	2	190	66	6	8
3	42	65	24	41	5	6	-	-	10	6	3	3
4	9	28	8	23	1	5	-	-	-	-	-	-
5	5	24	4	21	1	2	-	-	-	-	-	-
6	-	-	-	-	-	-	-	-	-	-	-	-
7	1	2	1	2	-	-	-	-	-	-	-	-
8	-	-	-	-	-	-	-	-	-	-	-	-
9+	-	-	-	-	-	-	-	-	-	-	-	-
Tuntematon-Okänt	162	6	6	3	1	-	1	-	28	2	126	-

Hoitoalan rakenn. -
Vårdbyggnader
Kerrosluvu -
Våningsantal

	226	222	60	117	58	71	2	-	93	33	13	1
1	117	91	32	48	29	22	2	-	51	19	3	1
2	82	81	19	45	23	23	-	-	39	13	1	-
3	4	2	-	-	2	2	-	-	2	1	-	-
4	4	16	3	13	1	3	-	-	-	-	-	-
5	2	7	2	7	-	-	-	-	-	-	-	-
6	-	-	-	-	-	-	-	-	-	-	-	-
7	1	2	1	2	-	-	-	-	-	-	-	-
8	-	-	-	-	-	-	-	-	-	-	-	-
9+	1	20	-	-	1	20	-	-	-	-	-	-
Tuntematon-Okänt	15	2	3	2	2	-	-	-	1	-	9	-

Toimisto- ja hallin-
torakennukset -
Kontors- och förvalt-
ningsbyggnader
Kerrosluvu -
Våningsantal

	317	263	98	166	56	42	2	5	146	48	16	3
1	132	39	20	9	24	11	1	-	84	19	3	1
2	110	96	36	48	19	11	-	-	53	26	-	-
3	38	66	23	39	10	16	-	-	5	2	-	-
4	11	48	9	41	-	-	1	5	-	-	1	2
5	6	19	6	19	-	-	-	-	-	-	-	-
6	1	6	-	-	1	5	-	-	-	-	-	-
7	-	-	-	-	-	-	-	-	-	-	-	-
8	1	9	1	9	-	-	-	-	-	-	-	-
9+	-	-	-	-	-	-	-	-	-	-	-	-
Tuntematon-Okänt	19	1	2	-	2	-	-	-	3	1	12	-

Kokoontumisraken-
nukset -
Byggnader för sam-
lingslokaler
Kerrosluvu -
Våningsantal

	297	130	26	35	34	28	-	-	221	63	16	3
1	182	67	10	15	23	13	-	-	148	37	1	2
2	81	61	13	17	6	9	-	-	61	24	1	1
3	6	6	1	2	3	4	-	-	2	1	-	-
4	1	2	-	-	1	2	-	-	-	-	-	-
5	-	-	-	-	-	-	-	-	-	-	-	-
6	-	-	-	-	-	-	-	-	-	-	-	-
7	-	-	-	-	-	-	-	-	-	-	-	-
8	-	-	-	-	-	-	-	-	-	-	-	-
9+	-	-	-	-	-	-	-	-	-	-	-	-
Tuntematon-Okänt	27	3	2	-	1	1	-	-	10	2	14	-

Alue, käyttötarkoitus, kerrosluvu Område, användnings- syfte, våningsantal	Kaikki rakennukset Alla byggnader		Rakennusaine - Byggnadsmaterial									
	Kp1 - St	Kerros- ala 1000 m2 Vånings- yta 1000 m	Betoni, kevytbet. Betong, lättbet.		Tiili Tegel		Teräs Stål		Puu Trä		Muu t. tuntematon Annat el. okänt	
			Kp1 - St	Kerros- ala 1000 m2 Vånings- yta 1000 m2	Kp1 - St	Kerros- ala 1000 m2 Vånings- yta 1000 m2	Kp1 - St	Kerros- ala 1000 m2 Vånings- yta 1000 m2	Kp1 - St	Kerros- ala 1000 m2 Vånings- yta 1000 m2	Kp1 - St	Kerros- ala 1000 m2 Vånings- yta 1000 m2

POHJOIS-KARJALAN LÄÄNI
NORRA KARELENS LÄN

Opetusrakennukset - Undervisningsbygn. Kerrosluku - Våningsantal	441	497	98	273	99	118	2	-	224	97	18	8
1	160	103	20	45	15	11	1	-	123	47	1	1
2	219	260	56	135	67	72	-	-	95	50	1	3
3	30	106	15	77	13	26	-	-	1	1	1	3
4	3	14	2	10	1	4	-	-	-	-	-	-
5	1	4	-	-	1	4	-	-	-	-	-	-
6	-	-	-	-	-	-	-	-	-	-	-	-
7	-	-	-	-	-	-	-	-	-	-	-	-
8	-	-	-	-	-	-	-	-	-	-	-	-
9+	-	-	-	-	-	-	-	-	-	-	-	-
Tuntematon-Okänt	28	9	5	7	2	1	1	-	5	-	15	1
Teollisuusrakenn. - Industribyggnader Kerrosluku - Våningsantal	775	613	177	299	80	60	61	75	325	146	132	33
1	511	350	113	160	48	29	50	25	263	115	37	20
2	112	149	41	95	22	13	4	11	36	22	9	9
3	25	67	12	34	7	17	-	-	5	5	1	1
4	4	10	3	10	1	-	-	-	-	-	-	-
5	-	-	-	-	-	-	-	-	-	-	-	-
6	-	-	-	-	-	-	-	-	-	-	-	-
7	-	-	-	-	-	-	-	-	-	-	-	-
8	-	-	-	-	-	-	-	-	-	-	-	-
9+	-	-	-	-	-	-	-	-	-	-	-	-
Tuntematon-Okänt	123	46	8	-	2	-	7	39	21	4	85	3
Liikenteen rakenn. - Trafikbyggnader Kerrosluku - Våningsantal	369	117	65	46	44	19	6	2	184	44	60	6
1	245	68	44	20	31	10	6	2	152	32	12	5
2	55	47	19	26	11	9	-	-	24	11	1	1
3	-	-	-	-	-	-	-	-	-	-	-	-
4	-	-	-	-	-	-	-	-	-	-	-	-
5	-	-	-	-	-	-	-	-	-	-	-	-
6	-	-	-	-	-	-	-	-	-	-	-	-
7	-	-	-	-	-	-	-	-	-	-	-	-
8	-	-	-	-	-	-	-	-	-	-	-	-
9+	-	-	-	-	-	-	-	-	-	-	-	-
Tuntematon-Okänt	59	3	2	-	2	-	-	-	8	2	47	-
Muut rakennukset ja tuntemattomat - Övriga byggnader och okända	701	176	54	47	28	21	16	7	285	70	318	29
Kerrosluku - Våningsantal												
1	300	102	30	23	14	9	13	5	213	53	30	11
2	64	39	15	13	12	12	3	3	31	9	3	2
3	6	10	2	7	-	-	-	-	3	1	1	1
4	-	-	-	-	-	-	-	-	-	-	-	-
5	-	-	-	-	-	-	-	-	-	-	-	-
6	-	-	-	-	-	-	-	-	-	-	-	-
7	-	-	-	-	-	-	-	-	-	-	-	-
8	-	-	-	-	-	-	-	-	-	-	-	-
9+	-	-	-	-	-	-	-	-	-	-	-	-
Tuntematon-Okänt	331	25	7	4	2	-	-	-	38	6	284	15

Alue, käyttötarkoitus, kerrosluvu Område, användnings- syfte, våningsantal	Kaikki rakennukset Alla byggnader		Rakennusaine - Byggnadsmaterial									
	Kp1 - St	Kerros- ala 1000 m2 Vånings- yta 1000 m	Betoni, kevytbet. Betong, lättbet.		Tiili Tege1		Teräs Stål		Puu Trä		Muu t. tuntematon Annat el. okänt	
			Kp1 - St	Kerros- ala 1000 m2 Vånings- yta 1000 m2	Kp1 - St	Kerros- ala 1000 m2 Vånings- yta 1000 m2	Kp1 - St	Kerros- ala 1000 m2 Vånings- yta 1000 m2	Kp1 - St	Kerros- ala 1000 m2 Vånings- yta 1000 m2	Kp1 - St	Kerros- ala 1000 m2 Vånings- yta 1000 m2

 KUOPION LÄÄNI
 KUOPIO LÄN

Kaikki rakennukset - Alla byggnader	56417	12872	3624	4860	3740	1529	181	120	46643	6042	2229	320
Kerrosluvu - Våningsantal												
1	35356	6158	933	585	2589	531	141	75	31428	3873	265	93
2	16341	3790	1143	1232	815	470	20	25	14274	2013	89	50
3	1083	1700	829	1310	166	289	5	13	72	71	11	17
4	332	780	273	619	53	129	1	2	1	12	4	17
5	156	438	134	356	21	78	-	-	1	3	-	-
6	110	287	102	269	6	15	-	-	-	-	2	2
7	67	193	63	182	3	9	-	-	-	-	1	3
8	30	86	29	83	-	-	-	-	-	-	1	3
9+	23	119	23	119	-	-	-	-	-	-	-	-
Tuntematon-Okänt	2919	321	96	104	87	7	14	6	867	69	1856	135
Vars. asuinrakenn. - Egentl. bostadsbygn.	50194	8604	2553	2592	3128	800	8	1	43973	5177	532	35
Kerrosluvu - Våningsantal												
1	32628	3922	538	139	2326	392	4	1	29683	3379	77	11
2	14962	2262	750	357	575	165	4	1	13604	1734	29	5
3	821	1059	689	921	99	114	-	-	30	20	3	4
4	258	434	222	372	36	62	-	-	-	-	-	-
5	132	303	118	262	13	38	-	-	1	3	-	-
6	101	254	93	236	6	15	-	-	-	-	2	2
7	60	167	56	156	3	9	-	-	-	-	1	3
8	28	80	27	77	-	-	-	-	-	-	1	3
9+	21	67	21	67	-	-	-	-	-	-	-	-
Tuntematon-Okänt	1183	56	39	5	70	3	-	-	655	41	419	6
Erilliset pientalot - Fristående småhus	45649	4904	594	93	2579	368	8	1	42009	4428	459	14
Kerrosluvu - Våningsantal												
1	30859	3213	315	43	2084	288	4	1	28389	2876	67	5
2+	13724	1645	252	49	440	77	4	1	13005	1515	23	3
Tuntematon-Okänt	1066	46	27	1	55	3	-	-	615	37	369	5
Kytkeyt pientalot - Sammanbyggda småhus	2374	1000	522	259	302	141	-	-	1496	593	54	8
Kerrosluvu - Våningsantal												
1	1699	685	218	94	232	99	-	-	1239	489	10	4
2+	580	307	298	163	58	42	-	-	218	100	6	3
Tuntematon-Okänt	95	8	6	2	12	1	-	-	39	4	38	1
Asuinkerrostalot - Flervåningsbostadsh.	2171	2699	1437	2240	247	290	-	-	468	156	19	13
Kerrosluvu - Våningsantal												
1	70	23	5	3	10	6	-	-	55	14	-	-
2	658	310	200	145	77	47	-	-	381	119	-	-
3	821	1059	689	921	99	114	-	-	30	20	3	4
4	258	434	222	372	36	62	-	-	-	-	-	-
5	132	303	118	262	13	38	-	-	1	3	-	-
6	101	254	93	236	6	15	-	-	-	-	2	2
7	60	167	56	156	3	9	-	-	-	-	1	3
8	28	80	27	77	-	-	-	-	-	-	1	3
9+	21	67	21	67	-	-	-	-	-	-	-	-
Tuntematon-Okänt	22	2	6	2	3	-	-	-	1	-	12	-

Alue, käyttötarkoitus, kerrosluvu Område, användnings- syfte, våningsantal	Kaikki rakennukset Alla byggnader		Rakennusaine - Byggnadsmaterial									
	Kp1 - St	Kerros- ala 1000 m2 Vånings- yta 1000 m	Betoni, kevytbet. Betong, lättbet.		Tiili Tege1		Teräs Stål		Puu Trä		Muu t. tuntematon Annat el. okänt	
			Kp1 - St	Kerros- ala 1000 m2 Vånings- yta 1000 m2	Kp1 - St	Kerros- ala 1000 m2 Vånings- yta 1000 m2	Kp1 - St	Kerros- ala 1000 m2 Vånings- yta 1000 m2	Kp1 - St	Kerros- ala 1000 m2 Vånings- yta 1000 m2	Kp1 - St	Kerros- ala 1000 m2 Vånings- yta 1000 m2

 KUOPION LÄÄNI
 KUOPIO LÄN

Muut asuinrakenn. - Övriga bostadsbyggn. Kerrosluvu - Våningsantal	471	17	9	3	6	1	-	-	160	12	296	2
1	98	8	2	-	3	-	-	-	88	7	5	1
2	35	4	1	-	2	-	-	-	30	4	2	-
3	4	3	3	3	-	-	-	-	-	-	1	-
4	-	-	-	-	-	-	-	-	-	-	-	-
5	-	-	-	-	-	-	-	-	-	-	-	-
6	-	-	-	-	-	-	-	-	-	-	-	-
7	-	-	-	-	-	-	-	-	-	-	-	-
8	-	-	-	-	-	-	-	-	-	-	-	-
9+	-	-	-	-	-	-	-	-	-	-	-	-
Tuntematon-Okänt	334	1	3	-	1	-	-	-	42	1	288	-
Myymälä-, majoitus- ja ravitsemisrak. - Butiks-, inkvart.- och bespisningsbyggn. Kerrosluvu - Våningsantal	1129	702	208	318	113	130	14	13	752	233	42	9
1	647	242	68	53	55	42	8	6	608	138	7	2
2	329	245	65	106	43	47	3	3	213	84	5	5
3	62	91	39	67	8	13	-	-	13	9	2	2
4	21	59	15	40	4	17	1	2	-	-	-	-
5	9	41	7	30	2	11	-	-	-	-	-	-
6	4	13	4	13	-	-	-	-	-	-	-	-
7	2	7	2	7	-	-	-	-	-	-	-	-
8	-	-	-	-	-	-	-	-	-	-	-	-
9+	-	-	-	-	-	-	-	-	-	-	-	-
Tuntematon-Okänt	55	6	7	2	-	-	2	2	18	1	28	-
Hoitoalan rakenn. - Vårdbyggnader Kerrosluvu - Våningsantal	220	291	65	154	55	73	1	-	93	55	6	8
1	85	56	19	24	23	13	1	-	42	19	-	-
2	87	89	21	48	20	18	-	-	44	21	2	2
3	24	78	15	57	5	12	-	-	3	2	1	6
4	12	65	7	22	4	21	-	-	1	12	-	-
5	3	11	1	2	2	9	-	-	-	-	-	-
6	-	-	-	-	-	-	-	-	-	-	-	-
7	-	-	-	-	-	-	-	-	-	-	-	-
8	-	-	-	-	-	-	-	-	-	-	-	-
9+	-	-	-	-	-	-	-	-	-	-	-	-
Tuntematon-Okänt	9	2	2	1	1	-	-	-	3	1	3	-
Toimisto- ja hallin- torakennukset - Kontors- och förvalt- ningsbyggnader Kerrosluvu - Våningsantal	413	510	166	351	74	78	2	-	157	60	14	21
1	150	72	35	36	18	6	2	-	92	27	3	2
2	165	153	71	89	35	35	-	-	56	27	3	2
3	58	117	35	79	17	31	-	-	5	5	1	1
4	15	62	12	44	2	3	-	-	-	-	1	15
5	3	17	2	13	1	3	-	-	-	-	-	-
6	2	10	2	10	-	-	-	-	-	-	-	-
7	3	16	3	16	-	-	-	-	-	-	-	-
8	1	3	1	3	-	-	-	-	-	-	-	-
9+	1	53	1	53	-	-	-	-	-	-	-	-
Tuntematon-Okänt	15	8	4	7	1	-	-	-	4	1	6	1

Alue, käyttötarkoitus, kerrosluku Omrade, användnings- syfte, våningsantal	Kaikki rakennukset Alla byggnader		Rakennusaine - Byggnadsmaterial									
	Kp1 - St	Kerros- ala 1000 m2 Vånings- yta 1000 m	Betoni, kevytbet. Betong, lättbet.		Tiili Tegel		Teräs Stål		Puu Trä		Muu t. tuntematon Annat el. okänt	
			Kp1 - St	Kerros- ala 1000 m2 Vånings- yta 1000 m2	Kp1 - St	Kerros- ala 1000 m2 Vånings- yta 1000 m2	Kp1 - St	Kerros- ala 1000 m2 Vånings- yta 1000 m2	Kp1 - St	Kerros- ala 1000 m2 Vånings- yta 1000 m2	Kp1 - St	Kerros- ala 1000 m2 Vånings- yta 1000 m2

 KUOPION LÄÄNI
 KUOPIO LÄN

 Kokoontumisraken-
 nukset -

 Byggnader för sam-
 lingslokaler

Kerrosluku -

Våningsantal

1

2

3

4

5

6

7

8

9+

Tuntematon-Okänt

410	248	62	114	46	35	-	-	265	86	37	14
227	83	20	14	31	12	-	-	165	49	11	8
128	99	32	51	12	13	-	-	78	30	6	5
15	44	6	31	2	10	-	-	6	4	1	-
3	14	2	13	1	1	-	-	-	-	-	-
-	-	-	-	-	-	-	-	-	-	-	-
1	5	1	5	-	-	-	-	-	-	-	-
-	-	-	-	-	-	-	-	-	-	-	-
-	-	-	-	-	-	-	-	-	-	-	-
1	-	1	-	-	-	-	-	-	-	-	-
35	3	-	-	-	-	-	-	16	3	19	-

Opetusrakennukset -

Undervisningsbyggn.

Kerrosluku -

Våningsantal

1

2

3

4

5

6

7

8

9+

Tuntematon-Okänt

474	690	95	360	115	192	1	3	240	122	23	23
176	122	28	43	21	23	-	-	122	50	5	6
214	262	37	109	66	83	-	-	105	56	6	15
47	139	17	69	20	55	1	3	8	9	1	2
11	102	7	84	4	18	-	-	-	-	-	-
5	51	3	40	2	11	-	-	-	-	-	-
-	-	-	-	-	-	-	-	-	-	-	-
-	-	-	-	-	-	-	-	-	-	-	-
-	-	-	-	-	-	-	-	-	-	-	-
-	-	-	-	-	-	-	-	-	-	-	-
21	15	3	6	2	2	-	-	5	7	11	1

Teollisuusrakenn. -

Industriebyggnader

Kerrosluku -

Våningsantal

1

2

3

4

5

6

7

8

9+

Tuntematon-Okänt

864	1187	289	756	98	158	105	66	266	146	106	61
527	400	139	203	50	25	85	35	203	100	50	37
203	513	102	372	33	85	12	22	49	26	7	9
30	127	15	59	8	39	3	9	4	19	-	-
10	44	5	40	1	2	-	-	-	-	3	2
4	16	3	9	1	6	-	-	-	-	-	-
-	-	-	-	-	-	-	-	-	-	-	-
-	-	-	-	-	-	-	-	-	-	-	-
1	1	1	1	-	-	-	-	-	-	-	-
1	3	1	3	-	-	-	-	-	-	-	-
-	-	-	-	-	-	-	-	-	-	-	-
88	83	22	69	5	-	5	1	10	2	46	12

Liikenteen rakenn. -

Trafikbyggnader

Kerrosluku -

Våningsantal

1

2

3

4

5

6

7

8

9+

Tuntematon-Okänt

363	163	79	67	52	31	13	3	143	47	76	15
226	72	42	19	35	12	9	2	120	31	20	8
63	60	27	30	14	13	1	-	17	13	4	3
11	21	8	17	1	1	-	-	2	3	-	-
1	5	-	-	1	5	-	-	-	-	-	-
-	-	-	-	-	-	-	-	-	-	-	-
-	-	-	-	-	-	-	-	-	-	-	-
-	-	-	-	-	-	-	-	-	-	-	-
-	-	-	-	-	-	-	-	-	-	-	-
-	-	-	-	-	-	-	-	-	-	-	-
62	5	2	-	1	-	3	-	4	-	52	6

Alue, käyttötarkoitus, kerrosluvu Område, användnings- syfte, våningsantal	Kaikki rakennukset Alla byggnader		Rakennusaine - Byggnadsmaterial									
	Kpl - St	Kerros- ala 1000 m2 Vånings- yta 1000 m	Betoni, kevytbet. Betong, lättbet.		Tiili Tegel		Teräs Stål		Puu Trä		Muu t. tuntematon Annat el. okänt	
			Kpl - St	Kerros- ala 1000 m2 Vånings- yta 1000 m2	Kpl - St	Kerros- ala 1000 m2 Vånings- yta 1000 m2	Kpl - St	Kerros- ala 1000 m2 Vånings- yta 1000 m2	Kpl - St	Kerros- ala 1000 m2 Vånings- yta 1000 m2	Kpl - St	Kerros- ala 1000 m2 Vånings- yta 1000 m2

 KUOPION LÄÄNI
 KUOPIO LÄN

 Muut rakennukset ja
 tuntemattomat -
 Övriga byggnader och
 okända

Kerrosluvu - Våningsantal	1879	459	98	156	53	30	37	34	594	104	1097	134
1	592	181	42	52	26	6	32	31	405	74	87	19
2	155	102	37	71	15	9	-	-	78	19	25	4
3	11	21	2	6	6	15	1	-	1	-	1	-
4	1	5	1	5	-	-	-	-	-	-	-	-
5	-	-	-	-	-	-	-	-	-	-	-	-
6	2	6	2	6	-	-	-	-	-	-	-	-
7	1	2	1	2	-	-	-	-	-	-	-	-
8	-	-	-	-	-	-	-	-	-	-	-	-
9+	-	-	-	-	-	-	-	-	-	-	-	-
Tuntematon-Okänt	1117	141	13	14	6	1	4	2	110	12	984	111

 KESKI-SUOMEN LÄÄNI
 MELLERSTA FINLANDS LÄN

 Kaikki rakennukset -
 Alla byggnader

Kerrosluvu - Våningsantal	57353	12890	3165	4320	3292	1763	138	117	48168	6140	2590	550
1	33917	4870	811	449	2013	518	107	89	30778	3743	208	71
2	18388	3738	1043	972	905	440	13	14	16319	2213	108	100
3	855	1630	585	1139	178	400	-	-	80	65	12	25
4	374	864	294	650	70	180	-	-	3	5	7	18
5	146	459	120	350	20	97	1	2	1	-	4	10
6	133	418	113	361	16	45	1	2	1	3	2	6
7	50	170	40	140	8	26	-	-	1	2	1	2
8	29	80	28	77	1	3	-	-	-	-	-	-
9+	11	36	10	33	1	2	-	-	-	-	-	-
Tuntematon-Okänt	3450	637	121	148	80	54	16	11	985	109	2248	316

 Vars. asuinrakenn. -
 Egentl. bostadsbyggn.

Kerrosluvu - Våningsantal	50939	8636	2271	2449	2649	836	5	2	45394	5278	620	70
1	31372	3688	509	118	1756	298	3	-	29013	3259	91	12
2	17038	2499	712	364	675	197	1	-	15600	1926	50	11
3	595	800	474	670	86	113	-	-	31	13	4	4
4	303	543	247	447	50	86	-	-	2	2	4	8
5	125	341	109	304	13	32	-	-	-	-	3	5
6	120	357	100	300	16	45	1	2	1	3	2	6
7	44	157	36	132	6	20	-	-	1	2	1	2
8	23	62	22	60	1	3	-	-	-	-	-	-
9+	6	22	6	22	-	-	-	-	-	-	-	-
Tuntematon-Okänt	1313	168	56	33	46	42	-	-	746	72	465	21

 Erilliset pientalot-
 Fristående småhus

Kerrosluvu - Våningsantal	47142	5076	662	99	2141	306	4	-	43799	4640	536	30
1	29936	3072	351	46	1568	209	3	-	27931	2807	83	9
2+	16024	1921	284	51	536	93	1	-	15168	1773	35	4
Tuntematon-Okänt	1182	82	27	2	37	4	-	-	700	59	418	17

 Kytkeytyt pientalot -
 Sammanbyggda småhus

Kerrosluvu - Våningsantal	1984	952	433	278	250	130	-	-	1250	535	51	10
1	1378	600	150	69	184	87	-	-	1036	441	8	3
2+	518	323	272	193	62	41	-	-	172	83	12	7
Tuntematon-Okänt	88	29	11	16	4	2	-	-	42	11	31	-

Alue, käyttötarkoitus, kerros-luku Område, användnings-syfte, våningsantal	Kaikki rakennukset Alla byggnader		Rakennusaine - Byggnadsmaterial									
	Kpl - St	Kerros-ala 1000 m2 Vånings- yta 1000 m	Betoni, kevytbet. Betong, lättbet.		Tiili Tege1		Teräs Stål		Puu Trä		Muu t. tuntematon Annat el. okänt	
			Kpl - St	Kerros-ala 1000 m2 Vånings- yta 1000 m2	Kpl - St	Kerros-ala 1000 m2 Vånings- yta 1000 m2	Kpl - St	Kerros-ala 1000 m2 Vånings- yta 1000 m2	Kpl - St	Kerros-ala 1000 m2 Vånings- yta 1000 m2	Kpl - St	Kerros-ala 1000 m2 Vånings- yta 1000 m2

KESKI-SUOMEN LÄÄNI
MELLERSTA FINLANDS LÄN

Asuinkerrostalot - Flervåningsbostadsh. Kerros-luku - Våningsantal	1813	2608	1176	2073	258	400	1	2	345	103	33	30
1	58	16	8	4	4	2	-	-	46	11	-	-
2	496	254	156	120	77	63	-	-	260	70	3	-
3	595	800	474	670	86	113	-	-	31	13	4	4
4	303	543	247	447	50	96	-	-	2	2	4	8
5	125	341	109	304	13	32	-	-	-	-	3	5
6	120	357	100	300	16	45	1	2	1	3	2	6
7	44	157	36	132	6	20	-	-	1	2	1	2
8	23	62	22	60	1	3	-	-	-	-	-	-
9+	6	22	6	22	-	-	-	-	-	-	-	-
Tuntematon-Okänt	43	57	18	15	6	36	-	-	4	2	16	4
Muut asuinrakenn. - Övriga bostadsbyggn. Kerros-luku - Våningsantal	978	24	7	1	11	1	-	-	332	22	628	-
1	249	18	4	-	8	1	-	-	233	17	4	-
2	43	6	2	1	2	-	-	-	38	4	1	-
3	1	-	1	-	-	-	-	-	-	-	-	-
4	-	-	-	-	-	-	-	-	-	-	-	-
5	-	-	-	-	-	-	-	-	-	-	-	-
6	-	-	-	-	-	-	-	-	-	-	-	-
7	-	-	-	-	-	-	-	-	-	-	-	-
8	-	-	-	-	-	-	-	-	-	-	-	-
9+	-	-	-	-	-	-	-	-	-	-	-	-
Tuntematon-Okänt	685	1	-	-	1	-	-	-	61	1	623	-
Myymlä-, majoitus- ja ravitsemisrak. - Butiks-, inkvart.- och bespisningsbyggn. Kerros-luku - Våningsantal	1150	713	200	374	132	123	6	3	716	176	96	37
1	584	203	51	47	46	42	5	2	464	103	18	9
2	348	201	69	92	64	36	1	1	221	67	3	5
3	45	64	19	36	14	21	-	-	9	4	3	3
4	25	89	18	73	6	10	-	-	-	-	1	5
5	10	42	7	34	3	8	-	-	-	-	-	-
6	7	28	7	28	-	-	-	-	-	-	-	-
7	5	10	4	8	1	2	-	-	-	-	-	-
8	6	18	6	18	-	-	-	-	-	-	-	-
9+	5	14	4	11	1	2	-	-	-	-	-	-
Tuntematon-Okänt	115	44	15	26	7	2	-	-	22	2	71	14
Hoitoalan rakenn. - Vårdbyggnader Kerros-luku - Våningsantal	257	280	69	124	60	74	2	1	118	66	8	15
1	98	71	17	15	27	20	2	1	51	35	1	1
2	100	97	32	48	17	22	-	-	51	27	-	-
3	32	73	9	31	13	27	-	-	9	4	1	10
4	3	10	3	10	-	-	-	-	-	-	-	-
5	1	6	-	-	1	6	-	-	-	-	-	-
6	1	14	1	14	-	-	-	-	-	-	-	-
7	-	-	-	-	-	-	-	-	-	-	-	-
8	-	-	-	-	-	-	-	-	-	-	-	-
9+	-	-	-	-	-	-	-	-	-	-	-	-
Tuntematon-Okänt	22	9	7	6	2	-	-	-	7	-	6	3

Alue, käyttötarkoitus, kerros-luku Område, användnings-syfte, våningsantal	Kaikki rakennukset Alla byggnader		Rakennusaine - Byggnadsmaterial									
	Kp1 - St	Kerros-ala 1000 m2 Vånings- yta 1000 m	Betoni, kevytbet. Betong, lättbet.		Tälli Tege1		Teräs Stål		Puu Trä		Muu t. tuntematon Annat e1. okänt	
			Kp1 - St	Kerros-ala 1000 m2 Vånings- yta 1000 m2	Kp1 - St	Kerros-ala 1000 m2 Vånings- yta 1000 m2	Kp1 - St	Kerros-ala 1000 m2 Vånings- yta 1000 m2	Kp1 - St	Kerros-ala 1000 m2 Vånings- yta 1000 m2	Kp1 - St	Kerros-ala 1000 m2 Vånings- yta 1000 m2

 KESKI-SUOMEN LÄÄNI
 MELLERSTA FINLANDS LÄN

 Toimisto- ja hallin-
 torakennukset -
 Kontors- och förvalt-
 ningsbyggnader

Kerros-luku - Våningsantal	376	385	122	242	69	53	7	8	158	63	30	19
1	125	44	19	12	22	8	4	3	78	20	2	1
2	142	101	45	51	20	16	1	3	66	24	10	7
3	55	125	37	89	12	21	-	-	6	14	-	-
4	13	59	10	53	2	3	-	-	1	3	-	-
5	3	8	2	6	-	-	-	1	2	-	-	-
6	4	18	4	18	-	-	-	-	-	-	-	-
7	1	3	-	-	1	3	-	-	-	-	-	-
8	-	-	-	-	-	-	-	-	-	-	-	-
9+	-	-	-	-	-	-	-	-	-	-	-	-
Tuntematon-Okänt	33	27	5	13	2	1	1	-	7	1	18	12

 Kokoontumisraken-
 nukset -
 Byggnader för sam-
 lingslokaler

Kerros-luku - Våningsantal	392	235	70	96	45	30	3	1	253	93	21	15
1	200	77	24	20	21	10	2	1	150	44	3	2
2	130	73	29	28	18	14	-	-	80	28	3	3
3	23	46	6	19	3	6	-	-	13	19	1	1
4	3	14	3	14	-	-	-	-	-	-	-	-
5	-	-	-	-	-	-	-	-	-	-	-	-
6	-	-	-	-	-	-	-	-	-	-	-	-
7	-	-	-	-	-	-	-	-	-	-	-	-
8	-	-	-	-	-	-	-	-	-	-	-	-
9+	-	-	-	-	-	-	-	-	-	-	-	-
Tuntematon-Okänt	36	25	8	15	3	1	1	-	10	1	14	9

 Opetusrakennukset -
 Undervisningsbyggn.

Kerros-luku - Våningsantal	455	773	115	382	111	238	7	15	199	103	22	34
1	143	127	28	57	14	17	5	4	92	36	4	13
2	208	312	55	186	53	57	1	4	95	48	4	7
3	58	220	19	87	34	125	-	-	5	8	-	-
4	11	47	7	28	4	19	-	-	-	-	-	-
5	2	13	-	-	1	8	-	-	-	-	1	5
6	-	-	-	-	-	-	-	-	-	-	-	-
7	-	-	-	-	-	-	-	-	-	-	-	-
8	-	-	-	-	-	-	-	-	-	-	-	-
9+	-	-	-	-	-	-	-	-	-	-	-	-
Tuntematon-Okänt	33	54	7	24	5	3	1	8	7	10	13	9

 Teollisuusrakenn. -
 Industribyggnader

Kerros-luku - Våningsantal	972	1232	173	462	128	348	77	67	412	210	182	144
1	558	441	91	135	64	84	61	60	306	146	34	16
2	200	276	50	92	39	73	7	5	83	53	21	53
3	35	295	18	203	10	84	-	-	4	2	3	7
4	11	82	3	16	6	60	-	-	-	-	2	5
5	4	50	2	6	2	44	-	-	-	-	-	-
6	-	-	-	-	-	-	-	-	-	-	-	-
7	-	-	-	-	-	-	-	-	-	-	-	-
8	-	-	-	-	-	-	-	-	-	-	-	-
9+	-	-	-	-	-	-	-	-	-	-	-	-
Tuntematon-Okänt	164	88	9	9	7	4	9	2	17	9	122	63

Alue, käyttötarkoitus, kerrosluvu Område, användnings- syfte, våningsantal	Kaikki rakennukset Alla byggnader		Rakennusaine - Byggnadsmaterial									
	Kpl - St	Kerros- ala 1000 m2 Vånings- yta 1000 m	Betoni, kevytbet. Betong, lättbet.		Tiili Tege1		Teräs Stål		Puu Trä		Muu t. tuntematon Annat ei. okänt	
			Kpl - St	Kerros- ala 1000 m2 Vånings- yta 1000 m2	Kpl - St	Kerros- ala 1000 m2 Vånings- yta 1000 m2	Kpl - St	Kerros- ala 1000 m2 Vånings- yta 1000 m2	Kpl - St	Kerros- ala 1000 m2 Vånings- yta 1000 m2	Kpl - St	Kerros- ala 1000 m2 Vånings- yta 1000 m2

 KESKI-SUOMEN LÄÄNI
 MELLERSTA FINLANDS LÄN

Liikenteen rakenn. - Trafikbyggnader	393	191	81	81	64	36	8	2	162	46	88	26
Kerrosluvu - Våningsantal												
1	223	99	41	26	32	26	4	1	126	35	20	11
2	86	76	33	46	15	8	2	1	31	11	5	10
3	5	4	1	2	4	2	-	-	-	-	-	-
4	2	5	1	4	1	1	-	-	-	-	-	-
5	-	-	-	-	-	-	-	-	-	-	-	-
6	-	-	-	-	-	-	-	-	-	-	-	-
7	-	-	-	-	-	-	-	-	-	-	-	-
8	-	-	-	-	-	-	-	-	-	-	-	-
9+	-	-	-	-	-	-	-	-	-	-	-	-
Tuntematon-Okänt	77	8	5	3	2	-	2	-	5	-	63	5

Muut rakennukset ja tuntemattomat - Övriga byggnader och okända	1441	421	56	107	43	24	23	17	424	84	895	190
Kerrosluvu - Våningsantal												
1	365	102	27	18	23	13	21	16	263	47	31	7
2	93	97	16	64	12	6	-	-	54	23	11	4
3	6	3	1	-	2	2	-	-	3	1	-	-
4	3	5	2	4	1	1	-	-	-	-	-	-
5	1	-	-	-	-	-	-	-	1	-	-	-
6	1	1	1	1	-	-	-	-	-	-	-	-
7	-	-	-	-	-	-	-	-	-	-	-	-
8	-	-	-	-	-	-	-	-	-	-	-	-
9+	-	-	-	-	-	-	-	-	-	-	-	-
Tuntematon-Okänt	972	214	9	20	5	1	2	-	103	13	853	179

 VAASAN LÄÄNI
 VASA LÄN

Kaikki rakennukset - Alla byggnader	117481	22855	4965	5963	6140	2457	280	262	102040	13759	4066	415
Kerrosluvu - Våningsantal												
1	72897	11114	1855	1106	4004	952	223	187	66348	8674	467	195
2	36605	7291	1506	1529	1638	824	37	47	33253	4811	171	81
3	1173	2181	850	1662	213	405	2	5	96	86	12	23
4	292	717	227	550	60	160	-	-	2	1	3	6
5	136	394	124	341	11	52	-	-	1	-	-	-
6	66	199	56	173	8	23	-	-	-	-	2	3
7	112	356	108	348	3	7	-	-	1	-	-	-
8	27	107	25	103	1	2	-	-	1	2	-	-
9+	13	81	11	67	1	1	1	14	-	-	-	-
Tuntematon-Okänt	6160	415	203	82	201	32	17	9	2338	186	3401	107

Vars. asuinrakenn. - Egentl. bostadsbyggn.	106006	15380	3241	2650	4767	971	16	2	96274	11697	1707	60
Kerrosluvu - Våningsantal												
1	67391	8232	1119	257	3342	536	9	1	62722	7415	199	23
2	33785	4828	949	441	1150	254	6	1	31579	4116	101	16
3	794	1086	653	947	99	106	-	-	39	31	3	2
4	193	320	166	278	27	42	-	-	-	-	-	-
5	105	242	101	235	4	7	-	-	-	-	-	-
6	54	140	47	126	5	10	-	-	-	-	2	3
7	101	265	99	260	2	5	-	-	-	-	-	-
8	20	65	19	63	-	-	-	-	1	2	-	-
9+	6	17	6	17	-	-	-	-	-	-	-	-
Tuntematon-Okänt	3556	185	82	25	138	11	1	-	1933	133	1402	15

Alue, käyttötarkoitus, kerrosluku Område, användnings- syfte, våningsantal	Kaikki rakennukset Alla byggnader		Rakennusaine - Byggnadsmaterial									
	Kpl - St	Kerros- ala 1000 m2 Vånings- yta 1000 m	Betoni, kevytbet. Betong, lättbet.		Tiili Tegel		Teräs Stål		Puu Trä		Muu t. tuntematon Annat e.l. okänt	
			Kpl - St	Kerros- ala 1000 m2 Vånings- yta 1000 m2	Kpl - St	Kerros- ala 1000 m2 Vånings- yta 1000 m2	Kpl - St	Kerros- ala 1000 m2 Vånings- yta 1000 m2	Kpl - St	Kerros- ala 1000 m2 Vånings- yta 1000 m2	Kpl - St	Kerros- ala 1000 m2 Vånings- yta 1000 m2

 VAASAN LÄÄNI
 VASA LÄN

Erilliset pientalot - Fristående småhus	100241	11315	1328	219	4235	605	15	2	93072	10448	1591	42
Kerrosluku - Våningsantal												
1	64928	7172	826	120	3121	432	9	1	60785	6600	187	19
2+	31948	3985	449	84	986	162	5	1	30422	3728	86	10
Tuntematon-Okänt	3365	158	53	14	128	10	1	-	1865	121	1318	13
Kytkeyt pientalot - Sammanbyggda småhus	2916	1284	484	259	256	122	1	1	2089	896	86	7
Kerrosluku - Våningsantal												
1	2361	1028	288	131	214	101	-	-	1847	792	12	4
2+	403	235	175	119	34	20	1	1	186	93	7	3
Tuntematon-Okänt	152	22	21	9	8	1	-	-	56	12	67	-
Asuinkerrostalot - Fiervåningsbostadsh.	2848	2781	1429	2173	276	245	-	-	1113	353	30	11
Kerrosluku - Våningsantal												
1	102	32	5	6	7	2	-	-	90	24	-	-
2	1434	608	325	238	130	72	-	-	971	295	8	3
3	794	1086	653	947	99	106	-	-	39	31	3	2
4	193	320	166	278	27	42	-	-	-	-	-	-
5	105	242	101	235	4	7	-	-	-	-	-	-
6	54	140	47	126	5	10	-	-	-	-	2	3
7	101	265	99	260	2	5	-	-	-	-	-	-
8	20	65	19	63	-	-	-	-	1	2	-	-
9+	6	17	6	17	-	-	-	-	-	-	-	-
Tuntematon-Okänt	39	5	8	2	2	-	-	-	12	1	17	2
Muut asuinrakenn. - Övriga bostadsbyggn.	1510	60	11	7	18	2	-	-	581	48	900	3
Kerrosluku - Våningsantal												
1	423	38	6	3	11	1	-	-	391	33	15	1
2	98	13	1	1	1	-	-	-	90	11	6	1
3	1	-	-	-	-	-	-	-	1	-	-	-
4	-	-	-	-	-	-	-	-	-	-	-	-
5	-	-	-	-	-	-	-	-	-	-	-	-
6	1	3	1	3	-	-	-	-	-	-	-	-
7	-	-	-	-	-	-	-	-	-	-	-	-
8	-	-	-	-	-	-	-	-	-	-	-	-
9+	-	-	-	-	-	-	-	-	-	-	-	-
Tuntematon-Okänt	987	6	3	-	6	-	-	-	99	4	879	1
Myymlä-, majoitus- ja ravitsemisrak. - Butiks-, inkvart.- och bespättningsbyggn.	2076	1245	325	529	226	192	19	23	1363	455	143	46
Kerrosluku - Våningsantal												
1	1021	450	117	111	102	59	14	14	758	241	30	25
2	736	433	121	167	86	58	4	10	518	194	7	4
3	88	180	47	120	18	37	-	-	18	9	5	14
4	26	77	16	52	10	25	-	-	-	-	-	-
5	8	30	7	26	1	3	-	-	-	-	-	-
6	2	5	1	2	1	3	-	-	-	-	-	-
7	3	27	2	24	1	3	-	-	-	-	-	-
8	3	8	2	6	1	2	-	-	-	-	-	-
9+	2	20	2	20	-	-	-	-	-	-	-	-
Tuntematon-Okänt	187	16	10	-	6	2	1	-	69	10	101	4

Alue, käyttötarkoitus, kerrosluuku Område, användnings- syfte, våningsantal	Kaikki rakennukset Alla byggnader		Rakennusaine - Byggnadsmaterial									
	Kp1 - St	Kerros- ala 1000 m2 Vånings- yta 1000 m	Betoni, kevytbet. Betong, lättbet.		Tiili Teigel		Teräs Stål		Puu Trä		Muu t. tuntematon Annat e1. okänt	
			Kp1 - St	Kerros- ala 1000 m2 Vånings- yta 1000 m2	Kp1 - St	Kerros- ala 1000 m2 Vånings- yta 1000 m2	Kp1 - St	Kerros- ala 1000 m2 Vånings- yta 1000 m2	Kp1 - St	Kerros- ala 1000 m2 Vånings- yta 1000 m2	Kp1 - St	Kerros- ala 1000 m2 Vånings- yta 1000 m2

VAASAN LÄÄNI
VASA LÄN

Hoitoalan rakenn. - Vårdbyggnader	490	473	104	195	116	169	-	-	231	105	39	5
Kerrosluuku - Våningsantal												
1	219	151	45	60	45	39	-	-	124	50	5	2
2	172	142	30	41	39	48	-	-	101	51	2	2
3	34	77	11	33	21	42	-	-	2	2	-	-
4	10	42	5	16	6	25	-	-	-	-	-	-
5	6	32	5	27	1	5	-	-	-	-	-	-
6	2	7	1	1	1	6	-	-	-	-	-	-
7	1	3	1	3	-	-	-	-	-	-	-	-
8	-	-	-	-	-	-	-	-	-	-	-	-
9+	1	14	1	14	-	-	-	-	-	-	-	-
Tuntematon-Okänt	45	6	5	-	4	3	-	-	4	1	32	2
Toimisto- ja hallin- torakennukset - Kontors- och förvalt- ningsbyggnader	862	764	251	472	164	155	9	3	392	113	46	20
Kerrosluuku - Våningsantal												
1	363	144	57	49	64	33	6	2	229	56	7	4
2	316	252	103	144	65	54	3	1	140	48	5	4
3	72	161	45	111	22	41	-	-	4	6	1	3
4	17	60	14	45	3	5	-	-	-	-	-	-
5	8	34	5	14	3	20	-	-	-	-	-	-
6	7	45	6	42	1	3	-	-	-	-	-	-
7	4	50	4	50	-	-	-	-	-	-	-	-
8	1	3	1	3	-	-	-	-	-	-	-	-
9+	2	8	1	7	1	1	-	-	-	-	-	-
Tuntematon-Okänt	72	17	15	6	5	-	-	-	19	3	33	9
Kokoontumisraken- nukset - Byggnader för sam- lingslokaler	827	394	71	93	85	70	5	11	610	209	56	11
Kerrosluuku - Våningsantal												
1	438	181	28	32	43	26	3	2	355	116	9	5
2	275	164	29	35	32	33	1	8	207	84	6	4
3	20	33	7	19	8	11	-	-	5	2	-	-
4	-	-	-	-	-	-	-	-	-	-	-	-
5	1	5	1	5	-	-	-	-	-	-	-	-
6	-	-	-	-	-	-	-	-	-	-	-	-
7	-	-	-	-	-	-	-	-	-	-	-	-
8	-	-	-	-	-	-	-	-	-	-	-	-
9+	-	-	-	-	-	-	-	-	-	-	-	-
Tuntematon-Okänt	93	10	6	2	2	-	1	1	43	6	41	2
Opetusrakennukset - Undervisningsbygg. - Kerrosluuku - Våningsantal	844	1044	152	428	158	329	-	-	493	275	41	11
Kerrosluuku - Våningsantal												
1	267	231	27	50	47	66	-	-	185	110	8	5
2	432	474	69	176	78	157	-	-	281	138	4	3
3	62	209	31	135	20	50	-	-	10	22	1	3
4	18	75	11	40	7	35	-	-	-	-	-	-
5	5	35	3	17	2	18	-	-	-	-	-	-
6	-	-	-	-	-	-	-	-	-	-	-	-
7	1	5	1	5	-	-	-	-	-	-	-	-
8	-	-	-	-	-	-	-	-	-	-	-	-
9+	-	-	-	-	-	-	-	-	-	-	-	-
Tuntematon-Okänt	59	14	10	5	4	4	-	-	17	6	28	-

Alue, käyttötarkoitus, kerrosluvu Område, användnings- syfte, våningsantal	Kaikki rakennukset Alla byggnader		Rakennusaine - Byggnadsmaterial									
	Kp1 - St	Kerros- ala 1000 m2 Vånings- yta 1000 m	Betoni, kevytbet. Betong, lättbet.		Tiili Tegel		Teräs Stål		Puu Trä		Muu t. tuntematon Annat e l. okänt	
			Kp1 - St	Kerros- ala 1000 m2 Vånings- yta 1000 m2	Kp1 - St	Kerros- ala 1000 m2 Vånings- yta 1000 m2	Kp1 - St	Kerros- ala 1000 m2 Vånings- yta 1000 m2	Kp1 - St	Kerros- ala 1000 m2 Vånings- yta 1000 m2	Kp1 - St	Kerros- ala 1000 m2 Vånings- yta 1000 m2

VAASAN LÄÄNI
VASA LÄN

Teollisuusrakenn. - Industribyggnader	2534	2606	560	1306	382	443	130	165	1122	566	340	125
Kerrosluvu - Våningsantal												
1	1562	1200	314	448	209	136	108	129	846	432	85	55
2	496	724	132	385	128	175	16	15	201	112	19	37
3	77	392	41	266	18	109	2	5	14	11	2	1
4	24	137	13	114	7	17	-	-	1	1	3	6
5	2	16	2	16	-	-	-	-	-	-	-	-
6	-	-	-	-	-	-	-	-	-	-	-	-
7	-	-	-	-	-	-	-	-	-	-	-	-
8	1	28	1	28	-	-	-	-	-	-	-	-
9+	2	23	1	9	-	-	1	14	-	-	-	-
Tuntematon-Okänt	370	87	56	40	20	6	3	2	60	11	231	28

Liikenteen rakenn. - Trafikbyggnader	856	258	129	103	120	42	25	7	371	80	211	26
Kerrosluvu - Våningsantal												
1	536	144	80	34	89	26	21	4	311	62	35	18
2	104	87	37	54	21	11	2	2	41	17	3	2
3	7	16	5	13	2	3	-	-	-	-	-	-
4	1	-	-	-	-	-	-	-	1	-	-	-
5	-	-	-	-	-	-	-	-	-	-	-	-
6	-	-	-	-	-	-	-	-	-	-	-	-
7	-	-	-	-	-	-	-	-	-	-	-	-
8	-	-	-	-	-	-	-	-	-	-	-	-
9+	-	-	-	-	-	-	-	-	-	-	-	-
Tuntematon-Okänt	208	11	7	2	8	2	2	1	18	1	173	6

Muut rakennukset ja tuntemattomat - Övriga byggnader och okända	1477	632	121	179	104	85	76	50	603	211	573	107
Kerrosluvu - Våningsantal												
1	677	343	62	61	52	30	62	35	427	159	74	57
2	191	175	35	85	38	33	5	10	95	38	18	9
3	18	27	10	18	5	6	-	-	3	3	-	-
4	3	15	2	4	1	11	-	-	-	-	-	-
5	1	-	-	-	-	-	-	-	1	-	-	-
6	-	-	-	-	-	-	-	-	-	-	-	-
7	2	6	1	6	-	-	-	-	1	-	-	-
8	2	3	2	3	-	-	-	-	-	-	-	-
9+	-	-	-	-	-	-	-	-	-	-	-	-
Tuntematon-Okänt	583	62	9	2	8	4	9	4	76	11	481	41

OULUN LÄÄNI
ULEÅBORGS LÄN

Kaikki rakennukset - Alla byggnader	103673	21201	4677	6276	4467	2041	298	318	90462	12134	3769	431
Kerrosluvu - Våningsantal												
1	74361	11164	1704	1008	3258	750	234	236	68693	9008	472	161
2	21689	4999	1263	1401	760	600	26	36	19524	2894	116	68
3	1100	1775	815	1387	202	325	3	5	72	53	8	5
4	384	1002	306	825	70	160	2	3	3	11	3	3
5	223	710	182	597	33	96	1	10	5	3	2	4
6	85	246	78	228	7	18	-	-	-	-	-	-
7	86	251	71	199	14	40	-	-	-	-	1	12
8	69	363	63	330	5	20	1	14	-	-	-	-
9+	69	218	66	211	2	6	-	-	-	-	1	-
Tuntematon-Okänt	5607	473	129	91	116	26	31	14	2165	165	3166	177

Alue, käyttötarkoitus, kerrosluvu Område, användnings- syfte, våningsantal	Kaikki rakennukset Alla byggnader		Rakennusaine - Byggnadsmaterial									
	Kp1 - St	Kerros- ala 1000 m2 Vånings- yta 1000 m	Betoni, kevytbet. Betong, lättbet.		Tiili Tegel		Teräs Stål		Puu Trä		Muu t. tuntematon Annat el. okänt	
			Kp1 - St	Kerros- ala 1000 m2 Vånings- yta 1000 m2	Kp1 - St	Kerros- ala 1000 m2 Vånings- yta 1000 m2	Kp1 - St	Kerros- ala 1000 m2 Vånings- yta 1000 m2	Kp1 - St	Kerros- ala 1000 m2 Vånings- yta 1000 m2	Kp1 - St	Kerros- ala 1000 m2 Vånings- yta 1000 m2

OULUN LÄÄNI
ULEÅBORGS LÄN

Vars. asuinrakenn. - Egentl. bostadsbyggn. Kerrosluvu - Våningsantal	92576	14344	3199	3153	3589	929	18	5	84702	10204	1067	52
1	68917	8486	1113	269	2843	454	9	2	64771	7748	181	23
2	19587	2940	784	469	459	141	8	1	18276	2319	60	10
3	782	1077	638	911	115	139	-	-	25	24	4	4
4	277	461	231	393	45	67	1	2	-	-	-	-
5	165	369	142	323	21	44	-	-	2	1	-	-
6	66	168	60	152	6	16	-	-	-	-	-	-
7	77	199	63	159	14	40	-	-	-	-	-	-
8	61	313	67	301	4	13	-	-	-	-	-	-
9+	56	187	55	181	1	6	-	-	-	-	-	-
Tuntematon-Okänt	2587	144	56	7	81	9	-	-	1628	112	822	16
Erilliset pientalot- Fristående småhus Kerrosluvu - Våningsantal	85935	9334	1066	182	3041	424	15	3	80850	8688	963	37
1	65467	7094	798	117	2626	353	7	2	61869	6604	167	18
2+	18051	2117	223	61	342	64	8	1	17429	1986	49	6
Tuntematon-Okänt	2417	122	45	4	73	7	-	-	1552	98	747	14
Kytkeytyt pientalot - Sammanbyggda småhus Kerrosluvu - Våningsantal	4147	1761	632	279	256	126	1	-	3270	1337	88	9
1	3359	1360	305	131	211	98	1	-	2828	1125	14	5
2+	633	371	223	148	38	25	-	-	368	197	4	1
Tuntematon-Okänt	166	20	4	1	7	3	-	-	74	15	70	2
Asuinkerrostalot - Flervåningsbostadsh. Kerrosluvu - Våningsantal	2493	3259	1601	2691	292	380	2	2	682	179	16	7
1	91	32	10	10	6	3	1	-	74	19	-	-
2	903	451	338	260	79	62	-	-	479	135	7	3
3	782	1077	638	911	115	139	-	-	25	24	4	4
4	277	461	231	393	45	67	1	2	-	-	-	-
5	165	369	142	323	21	44	-	-	2	1	-	-
6	66	168	60	152	6	16	-	-	-	-	-	-
7	77	199	63	159	14	40	-	-	-	-	-	-
8	61	313	67	301	4	13	-	-	-	-	-	-
9+	56	187	55	181	1	6	-	-	-	-	-	-
Tuntematon-Okänt	15	2	7	2	1	-	-	-	2	-	5	-
Muut asuinrakenn. - Övriga bostadsbyggn. Kerrosluvu - Våningsantal	997	41	16	2	13	3	-	-	426	33	542	2
1	290	27	9	1	4	1	-	-	261	24	16	1
2	70	8	2	-	6	2	-	-	60	6	2	-
3	1	1	1	1	-	-	-	-	-	-	-	-
4	-	-	-	-	-	-	-	-	-	-	-	-
5	-	-	-	-	-	-	-	-	-	-	-	-
6	1	-	1	-	-	-	-	-	-	-	-	-
7	-	-	-	-	-	-	-	-	-	-	-	-
8	-	-	-	-	-	-	-	-	-	-	-	-
9+	-	-	-	-	-	-	-	-	-	-	-	-
Tuntematon-Okänt	636	5	3	-	3	1	-	-	105	3	524	1

Alue, käyttötarkoitus, kerrosluvu Område, användnings- syfte, våningsantal	Kaikki rakennukset Alla byggnader		Rakennusaine - Byggnadsmaterial									
	Kp1 - St	Kerros- ala 1000 m2 Vånings- yta 1000 m	Betoni, kevytbet. Betong, lättbet.		Tiili Teigel		Teräs Stål		Puu Trä		Muu t. tuntematon Annat el. okänt	
			Kp1 - St	Kerros- ala 1000 m2 Vånings- yta 1000 m2	Kp1 - St	Kerros- ala 1000 m2 Vånings- yta 1000 m2	Kp1 - St	Kerros- ala 1000 m2 Vånings- yta 1000 m2	Kp1 - St	Kerros- ala 1000 m2 Vånings- yta 1000 m2	Kp1 - St	Kerros- ala 1000 m2 Vånings- yta 1000 m2

OULUN LÄÄNI
ULFÄBORGS LÄN

Myymäla-, majoitus-
ja ravitsemisrak. -
Butiks-, inkvart.-
och bespingsbyggn.

Kerrosluvu - Våningsantal	2237	1189	286	466	154	184	17	17	1635	486	145	27
1	1392	480	85	93	74	44	16	14	1183	313	34	16
2	549	405	101	156	53	79	1	3	391	162	3	5
3	83	131	59	104	12	20	-	-	11	7	1	-
4	16	38	11	23	5	16	-	-	-	-	-	-
5	13	37	7	22	4	12	-	-	1	-	1	3
6	5	17	4	15	1	2	-	-	-	-	-	-
7	-	-	-	-	-	-	-	-	-	-	-	-
8	5	25	4	19	1	7	-	-	-	-	-	-
9+	7	22	7	22	-	-	-	-	-	-	-	-
Tuntematon-Okänt	167	14	8	3	4	4	-	-	49	4	105	3

Hoitoalan rakenn. -
Vårdbyggnader

Kerrosluvu - Våningsantal	420	513	76	274	84	112	1	1	243	125	16	1
1	212	136	25	31	37	38	1	1	145	65	3	1
2	149	133	32	54	30	27	-	-	86	52	1	-
3	25	77	7	43	13	33	-	-	5	2	-	-
4	6	34	4	26	1	3	-	-	1	4	-	-
5	6	132	3	120	1	10	-	-	2	2	-	-
6	-	-	-	-	-	-	-	-	-	-	-	-
7	-	-	-	-	-	-	-	-	-	-	-	-
8	-	-	-	-	-	-	-	-	-	-	-	-
9+	-	-	-	-	-	-	-	-	-	-	-	-
Tuntematon-Okänt	22	1	4	1	2	-	-	-	4	-	12	-

Toimisto- ja hallin-
torakennukset -
Kontors- och förvalt-
ningsbyggnader

Kerrosluvu - Våningsantal	727	677	214	421	104	126	6	4	374	115	29	11
1	322	128	36	38	31	15	5	4	242	67	8	3
2	242	229	92	133	39	49	1	-	107	42	3	5
3	63	119	36	80	22	37	-	-	5	3	-	-
4	26	85	20	67	6	18	-	-	-	-	-	-
5	16	64	13	56	2	7	-	-	-	-	1	2
6	6	26	6	26	-	-	-	-	-	-	-	-
7	2	8	2	8	-	-	-	-	-	-	-	-
8	1	10	1	10	-	-	-	-	-	-	-	-
9+	-	-	-	-	-	-	-	-	-	-	-	-
Tuntematon-Okänt	49	7	8	3	4	-	-	-	20	3	17	-

Kokoontumisraken-
nukset -

Byggnader för sam- lingslokaler	640	300	70	94	61	44	-	-	480	156	29	7
Kerrosluvu - Våningsantal												
1	419	164	32	30	42	21	-	-	339	108	6	6
2	145	80	25	29	13	14	-	-	107	38	-	-
3	17	25	5	12	4	8	-	-	8	5	-	-
4	5	21	4	17	-	-	-	-	1	4	-	-
5	1	4	1	4	-	-	-	-	-	-	-	-
6	-	-	-	-	-	-	-	-	-	-	-	-
7	-	-	-	-	-	-	-	-	-	-	-	-
8	-	-	-	-	-	-	-	-	-	-	-	-
9+	2	-	-	-	1	-	-	-	-	-	1	-
Tuntematon-Okänt	51	6	3	2	1	1	-	-	25	2	22	1

Alue, käyttötarkoitus, kerrosluku Område, användnings- syfte, våningsantal	Kaikki rakennukset Alla byggnader		Rakennusaine - Byggnadsmaterial									
	Kp1 - St	Kerros- ala 1000 m2 Vånings- yta 1000 m	Betoni, kevytbet. Betong, lättbet.		Tiili Tegel		Teräs Stål		Puu Trä		Muu t. tuntematon Annat e1. okänt	
			Kp1 - St	Kerros- ala 1000 m2 Vånings- yta 1000 m2	Kp1 - St	Kerros- ala 1000 m2 Vånings- yta 1000 m2	Kp1 - St	Kerros- ala 1000 m2 Vånings- yta 1000 m2	Kp1 - St	Kerros- ala 1000 m2 Vånings- yta 1000 m2	Kp1 - St	Kerros- ala 1000 m2 Vånings- yta 1000 m2

OULUN LÄÄNI
ULEÅBORGS LÄN

Opetusrakennukset - Undervisningsbyggn. Kerrosluku - Våningsantal	952	1417	152	653	161	407	3	4	616	343	30	9
1	376	367	38	114	34	87	3	4	298	161	3	-
2	438	580	69	204	76	205	-	-	287	165	6	6
3	57	161	24	100	23	52	-	-	10	9	-	-
4	19	238	9	194	10	44	-	-	-	-	-	-
5	4	19	1	8	3	11	-	-	-	-	-	-
6	1	4	1	4	-	-	-	-	-	-	-	-
7	-	-	-	-	-	-	-	-	-	-	-	-
8	-	-	-	-	-	-	-	-	-	-	-	-
9+	-	-	-	-	-	-	-	-	-	-	-	-
Tuntematon-Okänt	57	46	10	29	5	8	-	-	21	7	21	2
Teollisuusrakenn. - Industribyggnader Kerrosluku - Våningsantal	1648	1669	407	889	169	139	167	206	712	332	203	105
1	1077	811	220	299	90	32	126	155	564	249	77	77
2	268	432	92	271	50	50	10	20	104	72	12	18
3	51	146	32	106	10	34	2	3	6	3	1	1
4	26	110	22	96	3	12	1	1	-	-	-	-
5	14	67	12	47	1	10	1	10	-	-	-	-
6	4	16	4	16	-	-	-	-	-	-	-	-
7	5	27	5	27	-	-	-	-	-	-	-	-
8	2	15	1	1	-	-	1	14	-	-	-	-
9+	4	8	4	8	-	-	-	-	-	-	-	-
Tuntematon-Okänt	197	38	15	18	5	1	26	3	38	8	113	8
Liikenteen rakenn. - Trafikbyggnader Kerrosluku - Våningsantal	802	261	103	78	87	54	21	10	367	100	224	18
1	485	168	61	34	64	32	17	6	310	85	33	10
2	96	75	31	30	21	22	2	1	36	14	6	8
3	9	11	5	8	-	-	1	2	2	-	1	-
4	3	3	3	3	-	-	-	-	-	-	-	-
5	-	-	-	-	-	-	-	-	-	-	-	-
6	-	-	-	-	-	-	-	-	-	-	-	-
7	-	-	-	-	-	-	-	-	-	-	-	-
8	-	-	-	-	-	-	-	-	-	-	-	-
9+	-	-	-	-	-	-	-	-	-	-	-	-
Tuntematon-Okänt	209	3	3	2	2	-	1	-	19	1	184	1
Muut rakennukset ja tuntemattomat - Övriga byggnader och okända	2675	809	164	266	65	42	65	71	907	242	1484	195
1	871	397	84	109	39	28	57	50	580	188	111	23
2	145	115	35	55	13	11	4	10	70	25	23	15
3	12	24	8	22	3	2	-	-	-	-	1	-
4	6	12	2	5	-	-	-	-	1	3	3	3
5	4	19	3	18	1	1	-	-	-	-	-	-
6	2	15	2	15	-	-	-	-	-	-	-	-
7	2	18	1	6	-	-	-	-	-	-	1	12
8	-	-	-	-	-	-	-	-	-	-	-	-
9+	-	-	-	-	-	-	-	-	-	-	-	-
Tuntematon-Okänt	1632	209	19	26	9	2	4	11	256	26	1345	145

Alue, käyttötarkoitus, kerrosluvu Område, användnings- syfte, våningsantal	Kaikki rakennukset Alla byggnader		Rakennusaine - Byggnadsmaterial									
	Kpl - St	Kerros- ala 1000 m2 Vånings- yta 1000 m	Betoni, kevytbet. Betong, lättbet.		Tiili TegeI		Teräs Stål		Puu Trä		Muu t. tuntematon Annat eI. okänt	
			Kpl - St	Kerros- ala 1000 m2 Vånings- yta 1000 m2	Kpl - St	Kerros- ala 1000 m2 Vånings- yta 1000 m2	Kpl - St	Kerros- ala 1000 m2 Vånings- yta 1000 m2	Kpl - St	Kerros- ala 1000 m2 Vånings- yta 1000 m2	Kpl - St	Kerros- ala 1000 m2 Vånings- yta 1000 m2

 LAPIN LÄÄNI
 LAPPLANDS LÄN

Kaikki rakennukset - Alla byggnader	51716	10065	2373	3076	2001	852	99	40	45073	5781	2169	317
Kerrosluvu - Våningsantal												
1	35584	6015	747	461	1361	340	73	29	33131	4132	272	63
2	11926	2570	701	725	453	271	9	7	10687	1525	76	41
3	579	1024	438	818	94	153	2	-	37	39	8	14
4	282	669	242	604	34	68	-	-	2	1	4	6
5	99	245	93	230	6	15	-	-	-	-	-	-
6	51	138	44	123	5	6	-	-	-	-	2	9
7	13	62	12	60	-	-	-	-	-	-	1	2
8	2	9	2	9	-	-	-	-	-	-	-	-
9+	6	23	4	20	1	3	-	-	1	-	-	-
Tuntematon-Okänt	3173	309	90	36	47	5	15	3	1215	83	1806	181
Vars. asuinrakenn. - Egentl. bostadsbyggn.	44829	6614	1679	1389	1584	390	6	1	41143	4797	517	38
Kerrosluvu - Våningsantal												
1	32027	3834	478	102	1172	202	5	1	30280	3521	92	9
2	10721	1531	431	232	297	73	-	-	9966	1217	27	8
3	408	600	346	523	50	66	-	-	10	6	2	4
4	186	301	162	269	23	32	-	-	-	-	1	1
5	74	148	71	144	3	5	-	-	-	-	-	-
6	45	93	39	84	5	6	-	-	-	-	1	2
7	9	27	9	27	-	-	-	-	-	-	-	-
8	1	2	1	2	-	-	-	-	-	-	-	-
9+	1	3	-	-	1	3	-	-	-	-	-	-
Tuntematon-Okänt	1357	74	42	6	33	3	1	-	887	52	394	13
Erilliset pientalot - Fristående småhus	41932	4495	650	86	1305	182	4	-	39586	4206	487	20
Kerrosluvu - Våningsantal												
1	30666	3265	341	47	1040	141	3	-	29185	3070	87	7
2+	9987	1171	182	39	237	39	-	-	9545	1089	23	4
Tuntematon-Okänt	1289	59	27	1	28	2	1	-	856	47	377	9
Kytkeytyt pientalot - Sammanbyggda småhus	1579	686	232	114	146	72	2	1	1179	496	20	2
Kerrosluvu - Våningsantal												
1	1320	558	133	63	125	59	2	1	1065	443	5	1
2+	204	118	89	58	20	12	-	-	95	48	-	-
Tuntematon-Okänt	55	10	10	3	1	1	-	-	29	6	15	1
Asuinkerrostalot - Flervåningsbostadsh.	1318	1434	797	1188	133	137	-	-	378	94	10	15
Kerrosluvu - Våningsantal												
1	51	11	4	2	7	2	-	-	40	8	-	-
2	530	242	160	135	40	22	-	-	326	80	4	4
3	408	600	346	523	50	66	-	-	10	6	2	4
4	186	301	162	269	23	32	-	-	-	-	1	1
5	74	148	71	144	3	5	-	-	-	-	-	-
6	45	93	39	84	5	6	-	-	-	-	1	2
7	5	27	9	27	-	-	-	-	-	-	-	-
8	1	2	1	2	-	-	-	-	-	-	-	-
9+	1	3	-	-	1	3	-	-	-	-	-	-
Tuntematon-Okänt	13	6	5	2	4	-	-	-	2	-	2	3

Alue, käyttötarkoitus, kerrosluku Område, användnings- syfte, våningsantal	Kaikki rakennukset Alla byggnader		Rakennusaine - Byggnadsmaterial									
	Kp1 - St	Kerros- ala 1000 m2 Vånings- yta 1000 m	Betoni, kevytbet. Betong, lättbet.		Tiili Teigel		Teräs Stål		Puu Trä		Muu t. tuntematon Annat el. okänt	
			Kp1 - St	Kerros- ala 1000 m2 Vånings- yta 1000 m2	Kp1 - St	Kerros- ala 1000 m2 Vånings- yta 1000 m2	Kp1 - St	Kerros- ala 1000 m2 Vånings- yta 1000 m2	Kp1 - St	Kerros- ala 1000 m2 Vånings- yta 1000 m2	Kp1 - St	Kerros- ala 1000 m2 Vånings- yta 1000 m2

LAPIN LÄÄNI
LAPPLANDS LÄN

Muut asuinrakenn. - Övriga bostadsbyggn. Kerrosluku - Våningsantal	400	20	12	7	5	-	-	-	192	12	191	-
1	132	10	5	-	4	-	-	-	121	9	2	-
2	27	3	1	-	-	-	-	-	26	2	-	-
3	3	6	3	6	-	-	-	-	-	-	-	-
4	-	-	-	-	-	-	-	-	-	-	-	-
5	-	-	-	-	-	-	-	-	-	-	-	-
6	-	-	-	-	-	-	-	-	-	-	-	-
7	-	-	-	-	-	-	-	-	-	-	-	-
8	-	-	-	-	-	-	-	-	-	-	-	-
9+	-	-	-	-	-	-	-	-	-	-	-	-
Tuntematon-Okänt	238	1	3	-	1	-	-	-	45	1	189	-
Myymälä-, majoitus- ja ravitsemisrak. - Butiks-, inkvart.- och bespisningsbyggn. Kerrosluku - Våningsantal	2239	715	195	306	80	71	10	5	1739	309	215	24
1	1529	269	37	29	36	22	9	4	1400	203	47	12
2	372	245	76	108	34	37	1	1	249	94	12	3
3	46	75	30	62	4	5	-	-	9	7	3	2
4	28	66	25	51	3	4	-	-	-	-	-	-
5	13	41	12	38	1	3	-	-	-	-	-	-
6	1	11	1	11	-	-	-	-	-	-	-	-
7	2	5	2	5	-	-	-	-	-	-	-	-
8	-	-	-	-	-	-	-	-	-	-	-	-
9+	-	-	-	-	-	-	-	-	-	-	-	-
Tuntematon-Okänt	248	13	12	1	2	-	-	-	81	5	153	7
Hoitotalan rakenn. - Vårdbyggnader Kerrosluku - Våningsantal	206	229	51	131	36	40	-	-	112	56	7	1
1	96	68	18	22	18	15	-	-	58	31	2	1
2	84	89	20	46	15	20	-	-	49	23	-	-
3	12	27	7	21	2	5	-	-	3	1	-	-
4	2	4	2	4	-	-	-	-	-	-	-	-
5	1	24	1	24	-	-	-	-	-	-	-	-
6	1	13	1	13	-	-	-	-	-	-	-	-
7	-	-	-	-	-	-	-	-	-	-	-	-
8	-	-	-	-	-	-	-	-	-	-	-	-
9+	-	-	-	-	-	-	-	-	-	-	-	-
Tuntematon-Okänt	10	4	2	2	1	-	-	-	2	1	5	1
Toimisto- ja hallin- torakennukset - Kontors- och förvalt- ningsbyggnader Kerrosluku - Våningsantal	399	343	125	247	41	37	1	-	223	58	9	1
1	178	52	22	13	10	7	1	-	143	32	2	1
2	133	97	41	58	21	16	-	-	71	24	-	-
3	29	51	19	39	9	12	-	-	1	-	-	-
4	34	103	33	103	-	-	-	-	-	-	1	-
5	8	24	7	21	1	3	-	-	-	-	-	-
6	-	-	-	-	-	-	-	-	-	-	-	-
7	-	-	-	-	-	-	-	-	-	-	-	-
8	-	-	-	-	-	-	-	-	-	-	-	-
9+	2	11	2	11	-	-	-	-	-	-	-	-
Tuntematon-Okänt	15	4	1	2	-	-	-	-	8	2	6	-

Alue, käyttötarkoitus, kerrosluvu Område, användnings- syfte, våningsantal	Kaikki rakennukset Alla byggnader		Rakennusaine - Byggnadsmaterial									
	Kp1 - St	Kerros- ala 1000 m2 Vånings- yta 1000 m	Betoni, kevytbet. Betong, lättbet.		Tälli Tege1		Teräs Stål		Puu Trä		Muu t. tuntematon Annat el. okänt	
			Kp1 - St	Kerros- ala 1000 m2 Vånings- yta 1000 m2	Kp1 - St	Kerros- ala 1000 m2 Vånings- yta 1000 m2	Kp1 - St	Kerros- ala 1000 m2 Vånings- yta 1000 m2	Kp1 - St	Kerros- ala 1000 m2 Vånings- yta 1000 m2	Kp1 - St	Kerros- ala 1000 m2 Vånings- yta 1000 m2

LAPIN LÄÄNI
LAPPLANDS LÄN

Kokoontumisraken-
nukset -
Byggnader för sam-
lingslokaler

Kerrosluvu - Våningsantal	314	135	31	38	28	29	2	-	235	65	18	3
1	203	65	18	12	12	9	1	-	170	44	2	-
2	69	41	8	9	11	13	-	-	48	17	2	2
3	8	20	2	13	3	6	1	-	2	1	-	-
4	4	6	2	4	1	1	-	-	1	1	-	-
5	-	-	-	-	-	-	-	-	-	-	-	-
6	-	-	-	-	-	-	-	-	-	-	-	-
7	-	-	-	-	-	-	-	-	-	-	-	-
8	-	-	-	-	-	-	-	-	-	-	-	-
9+	-	-	-	-	-	-	-	-	-	-	-	-
Tuntematon-Okänt	30	3	1	1	1	-	-	-	14	2	14	1

Opetusrakennukset -
Undervisningsbygn.
Kerrosluvu -
Våningsantal

	527	576	102	279	86	120	-	-	315	155	24	22
1	175	151	24	61	21	24	-	-	125	64	5	2
2	274	250	48	106	43	48	-	-	175	85	8	11
3	44	119	20	79	17	34	-	-	5	2	2	3
4	14	46	7	30	4	11	-	-	1	1	2	5
5	1	4	-	-	1	4	-	-	-	-	-	-
6	-	-	-	-	-	-	-	-	-	-	-	-
7	-	-	-	-	-	-	-	-	-	-	-	-
8	-	-	-	-	-	-	-	-	-	-	-	-
9+	-	-	-	-	-	-	-	-	-	-	-	-
Tuntematon-Okänt	19	6	3	4	-	-	-	-	9	2	7	-

Teollisuusrakenn. -
Industrif byggnader
Kerrosluvu -
Våningsantal

	707	823	138	456	63	116	46	23	350	183	110	44
1	461	322	71	131	41	45	34	17	280	115	35	14
2	110	210	37	107	16	49	5	4	41	42	11	8
3	14	55	5	21	3	14	1	-	5	20	-	-
4	8	140	7	133	1	7	-	-	-	-	-	-
5	2	3	2	3	-	-	-	-	-	-	-	-
6	4	21	3	15	-	-	-	-	-	-	1	6
7	2	29	1	27	-	-	-	-	-	-	1	2
8	-	-	-	-	-	-	-	-	-	-	-	-
9+	2	8	2	6	-	-	-	-	-	-	-	-
Tuntematon-Okänt	104	32	10	10	2	1	6	2	24	6	62	13

Liikenteen rakenn. -
Trafikbyggnader
Kerrosluvu -
Våningsantal

	367	150	65	68	42	22	11	4	187	45	62	12
1	256	75	35	19	29	11	6	2	159	36	27	8
2	52	59	22	39	10	10	1	1	18	7	1	2
3	5	7	4	6	1	1	-	-	-	-	-	-
4	2	3	1	3	1	-	-	-	-	-	-	-
5	-	-	-	-	-	-	-	-	-	-	-	-
6	-	-	-	-	-	-	-	-	-	-	-	-
7	-	-	-	-	-	-	-	-	-	-	-	-
8	-	-	-	-	-	-	-	-	-	-	-	-
9+	-	-	-	-	-	-	-	-	-	-	-	-
Tuntematon-Okänt	52	7	3	1	1	1	4	1	10	2	34	2

Alue, käyttötarkoitus, kerrosluvu Område, användnings- syfte, våningsantal	Kaikki rakennukset Alla byggnader		Rakennusaine - Byggnadsmaterial									
	Kpl - St	Kerros- ala 1000 m2 Vånings- yta 1000 m	Betoni, kevytbet. Betong, lättbet.		Tiili Tegel		Teräs Stål		Puu Trä		Muut t. tuntematon Annat el. okänt	
			Kpl - St	Kerros- ala 1000 m2 Vånings- yta 1000 m2	Kpl - St	Kerros- ala 1000 m2 Vånings- yta 1000 m2	Kpl - St	Kerros- ala 1000 m2 Vånings- yta 1000 m2	Kpl - St	Kerros- ala 1000 m2 Vånings- yta 1000 m2	Kpl - St	Kerros- ala 1000 m2 Vånings- yta 1000 m2

LAPIN LÄÄNI
LAPPLANDS LÄN

Muut rakennukset ja
tuntemattomat -
Övriga byggnader och
okända

Kerrosluvu - Våningsantal	1727	460	75	154	36	25	23	7	577	102	1016	172
1	527	169	39	63	18	6	17	6	395	77	58	17
2	84	45	17	20	6	5	2	1	44	13	15	6
3	10	64	2	48	5	10	-	-	2	1	1	5
4	4	10	3	7	1	3	-	-	-	-	-	-
5	-	-	-	-	-	-	-	-	-	-	-	-
6	-	-	-	-	-	-	-	-	-	-	-	-
7	-	-	-	-	-	-	-	-	-	-	-	-
8	1	7	1	7	-	-	-	-	-	-	-	-
9+	1	-	-	-	-	-	-	-	1	-	-	-
Tuntematon-Okänt	1100	165	13	9	6	-	4	-	135	11	942	144

PÄÄKAUPUNKISEUTU
HUVUDSTADSREGIONEN

Kaikki rakennukset -
Alla byggnader

Kerrosluvu - Våningsantal	65611	45716	16416	28795	8880	10099	330	278	35285	5718	4700	826
1	27052	6247	3406	1858	3818	981	181	159	19185	3029	462	221
2	23908	8990	5847	4963	2272	1209	126	106	15405	2550	258	161
3	3334	6705	2545	5287	683	1279	2	-	56	58	48	81
4	2432	6283	1696	4443	701	1702	1	5	5	25	29	108
5	1360	4588	858	2959	484	1581	1	6	-	-	17	41
6	1249	4683	717	2848	519	1755	-	-	1	3	12	77
7	739	3470	500	2407	235	1022	-	-	-	-	4	40
8	434	2461	387	2139	45	313	-	-	-	-	2	9
9+	248	1896	225	1683	22	214	-	-	-	-	1	-
Tuntematon-Okänt	4855	393	235	208	101	42	19	2	633	54	3867	88

Vars. asuinrakenn. -
Egentl. bostadsbyggn.

Kerrosluvu - Våningsantal	55382	28669	13361	16670	7633	6708	154	64	33345	4962	889	265
1	24168	3909	2597	611	3458	707	46	11	17901	2548	166	33
2	22007	5380	4824	2208	1954	720	104	48	14935	2339	180	64
3	2681	4200	2126	3438	490	697	1	-	36	28	28	37
4	2111	4411	1497	3132	585	1220	1	5	3	8	25	47
5	1092	2968	698	1792	382	1149	-	-	-	-	12	27
6	1066	3179	602	1807	455	1337	-	-	1	3	8	32
7	599	2219	400	1494	197	720	-	-	-	-	2	6
8	343	1435	312	1311	29	115	-	-	-	-	2	9
9+	180	872	172	836	8	36	-	-	-	-	-	-
Tuntematon-Okänt	1135	97	133	41	65	9	2	-	469	37	466	10

Erilliset pientalot-
Fristående småhus

Kerrosluvu - Våningsantal	40037	5607	4002	741	4546	854	72	15	30864	3958	553	40
1	21944	2913	1990	301	3122	528	34	6	16671	2062	127	17
2+	17218	2649	1958	434	1367	321	38	9	13753	1865	102	19
Tuntematon-Okänt	875	45	54	6	57	5	-	-	440	31	324	4

Kytkeytyt pientalot -
Sammanbyggda småhus

Kerrosluvu - Våningsantal	5520	2805	2684	1481	742	453	50	26	1877	790	167	56
1	2174	975	599	299	330	177	12	5	1194	478	39	16
2+	3204	1811	2034	1169	405	273	38	21	660	309	67	39
Tuntematon-Okänt	142	19	51	13	7	3	-	-	23	3	61	1

Alue, käyttötarkoitus, kerrosluvu Område, användnings- syfte, våningsantal	Kaikki rakennukset Alla byggnader		Rakennusaine - Byggnadsmaterial									
	Kp1 - St	Kerros- ala 1000 m2 Vånings- yta 1000 m	Betoni, kevytbet. Betong, lättbet.		Tifiili Tege1		Teräs Stål		Puu Trä		Muu t. tuntematon Annat e1. okänt	
			Kp1 - St	Kerros- ala 1000 m2 Vånings- yta 1000 m2	Kp1 - St	Kerros- ala 1000 m2 Vånings- yta 1000 m2	Kp1 - St	Kerros- ala 1000 m2 Vånings- yta 1000 m2	Kp1 - St	Kerros- ala 1000 m2 Vånings- yta 1000 m2	Kp1 - St	Kerros- ala 1000 m2 Vånings- yta 1000 m2

 PÄÄKAUPUNKISEUTU
 HUVUDSTADSREGIONEN

Asuinkerrostalot - Flervåningsbostadsh. Kerrosluvu - Våningsantal	9826	20257	6675	14448	2346	5401	32	24	604	216	169	169
1	50	20	8	11	6	1	-	-	36	8	-	-
2	1585	921	832	605	192	126	28	18	522	165	11	6
3	2681	4200	2126	3438	490	697	1	-	36	28	28	37
4	2111	4411	1497	3132	585	1220	1	5	3	8	25	47
5	1092	2968	898	1792	382	1149	-	-	-	-	12	27
6	1066	3179	602	1807	455	1337	-	-	1	3	8	32
7	599	2219	400	1494	197	720	-	-	-	-	2	6
8	343	1435	312	1311	29	116	-	-	-	-	2	9
9+	180	872	172	836	8	36	-	-	-	-	-	-
Tuntematon-Okänt	118	33	28	23	1	1	2	-	6	4	81	5
Muut asuinrakenn. - Övriga bostadsbygn. Kerrosluvu - Våningsantal	1290	64	26	48	15	3	1	-	134	9	1114	4
1	79	7	5	1	8	1	-	-	60	4	6	1
2	42	38	5	33	1	-	-	-	35	4	1	-
3	4	7	3	5	1	2	-	-	-	-	-	-
4	3	3	3	3	-	-	-	-	-	-	-	-
5	3	2	2	-	-	-	-	-	-	-	1	2
6	-	-	-	-	-	-	-	-	-	-	-	-
7	1	6	1	6	-	-	-	-	-	-	-	-
8	-	-	-	-	-	-	-	-	-	-	-	-
9+	1	-	-	-	-	-	-	-	-	-	1	-
Tuntematon-Okänt	1157	2	7	-	5	-	1	-	39	1	1105	1
Myymlä-, majoitus- ja ravitsemisrak. - Butiks-, inkvart.- och bespisningsbygn. Kerrosluvu - Våningsantal	1088	2007	500	1403	169	435	9	4	295	131	116	36
1	411	261	162	132	49	27	7	3	174	76	19	22
2	293	413	133	312	45	48	1	1	105	42	9	10
3	88	201	56	141	26	54	-	-	5	3	1	2
4	62	197	54	182	8	15	-	-	-	-	-	-
5	28	96	18	65	10	31	-	-	-	-	-	-
6	29	169	15	98	14	71	-	-	-	-	-	-
7	29	222	22	150	7	72	-	-	-	-	-	-
8	16	140	13	104	3	36	-	-	-	-	-	-
9+	17	289	13	209	4	79	-	-	-	-	-	-
Tuntematon-Okänt	116	21	14	11	3	1	1	-	11	10	86	-
Hoitoalan rakenn. - Vårdbyggnader Kerrosluvu - Våningsantal	486	769	189	433	119	232	1	-	144	66	33	37
1	227	141	81	62	44	29	1	-	92	45	9	5
2	124	117	50	68	26	30	-	-	45	17	3	1
3	59	159	26	96	27	57	-	-	4	3	2	3
4	25	128	14	60	11	68	-	-	-	-	-	-
5	5	30	3	26	2	4	-	-	-	-	-	-
6	9	52	5	34	4	18	-	-	-	-	-	-
7	3	94	2	66	-	-	-	-	-	-	1	28
8	3	25	2	13	1	12	-	-	-	-	-	-
9+	1	14	-	-	1	14	-	-	-	-	-	-
Tuntematon-Okänt	30	9	6	8	3	1	-	-	3	-	18	-

Alue, käyttötarkoitus, kerrosluku Område, användnings- syfte, våningsantal	Kaikki rakennukset Alla byggnader		Rakennusaine - Byggnadsmaterial									
	Kp1 - St	Kerros- ala 1000 m2 Vånings- yta 1000 m	Betoni, kevytbet. Betong, lättbet.		Tiili Tegel		Teräs Stål		Puu Trä		Muu t. tuntematon Annat el. okänt	
			Kp1 - St	Kerros- ala 1000 m2 Vånings- yta 1000 m2	Kp1 - St	Kerros- ala 1000 m2 Vånings- yta 1000 m2	Kp1 - St	Kerros- ala 1000 m2 Vånings- yta 1000 m2	Kp1 - St	Kerros- ala 1000 m2 Vånings- yta 1000 m2	Kp1 - St	Kerros- ala 1000 m2 Vånings- yta 1000 m2

 PÄÄKAUPUNKISEUTU
 HUVUDSTADSREGIONEN

 Toimisto- ja hallin-
 torakennukset -
 Kontors- och förvalt-
 ningsbyggnader

Kerrosluku - Våningsantal	1087	4496	579	3363	272	981	8	9	169	64	59	89
1	185	112	54	71	24	11	6	2	94	23	8	5
2	249	429	139	354	42	45	1	-	63	26	4	4
3	129	391	77	277	41	94	1	-	3	5	7	14
4	87	412	49	275	36	130	-	-	-	-	2	7
5	134	749	72	507	58	229	1	6	-	-	3	7
6	96	699	59	464	33	200	-	-	-	-	4	45
7	69	668	46	413	22	148	-	-	-	-	1	7
8	54	641	46	572	8	68	-	-	-	-	-	-
9+	35	491	30	438	5	63	-	-	-	-	-	-
Tuntematon-Okänt	49	5	7	2	3	1	-	-	9	1	30	1

 Kokoonumisraken-
 nukset -

 Byggnader för sam-
 lingslokaler

Kerrosluku - Våningsantal	459	697	117	408	96	169	5	12	194	82	47	27
1	205	150	31	53	40	31	5	12	121	45	8	10
2	152	182	49	106	25	28	-	-	68	33	10	15
3	42	211	20	149	16	58	-	-	3	4	1	-
4	12	58	4	34	7	24	-	-	1	-	-	-
5	6	52	3	28	3	24	-	-	-	-	-	-
6	1	11	1	11	-	-	-	-	-	-	-	-
7	2	19	2	19	-	-	-	-	-	-	-	-
8	-	-	-	-	-	-	-	-	-	-	-	-
9+	-	-	-	-	-	-	-	-	-	-	-	-
Tuntematon-Okänt	39	14	7	8	3	4	-	-	1	-	28	2

 Opetusrakennukset -
 Undervisningsbyggn.

Kerrosluku - Våningsantal	606	2096	325	1438	143	591	-	-	106	58	31	9
1	132	171	47	112	10	26	-	-	72	32	3	1
2	219	672	145	544	42	107	-	-	30	20	2	1
3	111	476	73	341	34	125	-	-	2	6	2	4
4	60	281	25	174	25	107	-	-	-	-	-	-
5	32	197	14	97	18	101	-	-	-	-	-	-
6	17	141	10	81	7	61	-	-	-	-	-	-
7	3	66	2	47	1	9	-	-	-	-	-	-
8	3	53	1	9	2	43	-	-	-	-	-	-
9+	2	37	1	24	1	13	-	-	-	-	-	-
Tuntematon-Okänt	36	11	7	9	3	-	-	-	2	-	24	2

 Teollisuusrakenn. -
 Industribyggnader

Kerrosluku - Våningsantal	1437	4044	752	3138	196	695	64	100	204	91	221	120
1	541	581	197	324	75	76	46	74	158	64	65	43
2	405	903	289	681	55	138	12	25	31	18	18	40
3	140	743	113	632	20	82	-	-	2	8	5	20
4	68	618	37	513	21	105	-	-	-	-	-	-
5	46	422	41	401	4	17	-	-	-	-	1	4
6	20	226	14	157	6	69	-	-	-	-	-	-
7	24	194	18	150	6	44	-	-	-	-	-	-
8	8	105	7	82	1	23	-	-	-	-	-	-
9+	8	176	7	161	1	15	-	-	-	-	-	-
Tuntematon-Okänt	187	77	29	37	7	26	6	-	13	1	132	13

Alue, käyttötarkoitus, kerrosluvu Område, användnings- syfte, våningsantal	Kaikki rakennukset Alla byggnader		Rakennusaine - Byggnadsmaterial									
	Kp1 - St	Kerros- ala 1000 m2 Vånings- yta 1000 m	Betoni, kevytbet. Betong, lättbet.		Tiili Tege1		Teräs Stål		Puu Trä		Muu t. tuntematon Annat ei. okänt	
			Kp1 - St	Kerros- ala 1000 m2 Vånings- yta 1000 m2	Kp1 - St	Kerros- ala 1000 m2 Vånings- yta 1000 m2	Kp1 - St	Kerros- ala 1000 m2 Vånings- yta 1000 m2	Kp1 - St	Kerros- ala 1000 m2 Vånings- yta 1000 m2	Kp1 - St	Kerros- ala 1000 m2 Vånings- yta 1000 m2

 PÄÄKAUPUNKISEUTU
 HUVUDSTADSREGIONEN

Liikenteen rakenn. -

Trafikbyggnader

Kerrosluvu -

Våningsantal

	1101	908	204	589	84	131	19	21	127	50	667	117
1	298	307	102	193	39	19	14	20	101	39	42	36
2	131	266	78	199	33	48	2	1	14	11	4	7
3	16	89	8	33	7	56	-	-	1	-	-	-
4	6	81	4	26	-	-	-	-	-	-	2	54
5	3	13	1	5	2	8	-	-	-	-	-	-
6	3	42	3	42	-	-	-	-	-	-	-	-
7	-	-	-	-	-	-	-	-	-	-	-	-
8	1	6	1	6	-	-	-	-	-	-	-	-
9+	1	-	-	-	1	-	-	-	-	-	-	-
Tuntematon-Okänt	642	106	7	85	2	-	3	-	11	-	619	20

Muut rakennukset ja

tuntemattomat -

Övriga byggnader och

okända

Kerrosluvu -

Våningsantal

	2676	1966	363	1306	153	256	69	68	667	214	1524	122
1	806	609	130	300	71	54	57	37	412	154	136	64
2	286	591	135	458	39	45	6	30	79	40	27	18
3	64	231	43	175	19	55	-	-	-	-	2	1
4	18	94	9	44	8	33	-	-	1	17	-	-
5	11	58	6	38	5	20	-	-	-	-	-	-
6	8	166	8	166	-	-	-	-	-	-	-	-
7	9	90	7	62	2	29	-	-	-	-	-	-
8	6	57	5	41	1	16	-	-	-	-	-	-
9+	3	18	2	15	1	3	-	-	-	-	-	-
Tuntematon-Okänt	1465	51	18	7	7	1	6	1	75	3	1359	39

Taulu IV:5

Rakennukset käyttötarkoituksen, rakennuksen varusteiden, rakennusaineen ja verkostoliittymien mukaan 31.12.1985

Huomautuksia:

Taulu on yksikaistainen.

Prosenttiosuus laskettu siten, että peruslukuna on käytetty rakennusten yhteismäärää.

Katso RAKENNUS, RAKENNUKSEN VARUSTEET, RAKENNUSAINENE, VERKOSTOLIITTYMÄ.

Julkaistu aluejako:

Koko maa, läänit ja pääkaupunkiseutu

Lisäksi arkistoversioina saatavissa:

Kunnat

Aikaisemmat väestölaskennat:

Vastaavaa taulua ei ole laadittu aikaisemmissa väestölaskennoissa.

Tabell IV:5

Byggnader efter användningssyfte, byggnadens utrustning och anslutning till områdets avlopps- o.dyl. nät 31.12.1985

Anmärkningar:

Tabellen är enspaltig.

Procentandelarna har beräknats så att som grundtal har använts totalantalet byggnader.

Se BYGGNAD, BYGGNADENS UTRUSTNING, BYGGNADSMATERIAL, ANSLUTNING TILL OMRÅDETS AVLOPP O.DYL. NÄT.

Områdesindelning i publikationen:

Hela landet, länen och huvudstadsregionen

Dessutom tillgänglig som arkivversion:

Kommunerna

Tidigare folkräkningar:

Motsvarande tabell har inte uppgjorts i tidigare folkräkningar.

IV:5 Rakennukset käyttötarkoituksen, rakennuksen varusteiden, rakennusaineen ja verkostoliittymien mukaan 31.12.1985

Byggnader efter användningssyfte, byggnadens utrustning, byggnadsmaterial och anslutning till områdets avlopps- mm. nät

Buildings by intended use, equipment of building, construction material and connection to regional networks

Alue, käyttötarkoitus, rakennuksen varusteet Område, användningssyfte, byggnadens utrustning	Kaikki rakennukset Alla byggnader		Rakennusaine - Byggnadsmaterial					Verkostoliittymät Anslutning till avlopps- mm. nät			
	Yhteensä Inalles	%	Betoni, kevytbetoni Betong, lättbet.	Tiili Tege!	Téräs Stål	Puu Trä	Muu tai tuntema- ton Annat el.okänt	Viemäri Avlopp	Vesijohto Vatten- ledning	Sähkö Elektri- citet	Maakaas su Jordgas

KOKO MAA - HELA LANDET

Kaikki rakennukset -

Alla byggnader	1029124	100.0	73194	67834	3990	842302	42804	566051	637866	969104	631
Sähkö - Electricitet	987206	95.9	72861	67357	2923	827768	16297	559621	631062	967961	622
Viemäri - Avlopp	883199	85.8	72081	66524	2616	729503	12476	540070	608567	863196	616
Vesijohto - Vattenledning	877910	85.3	72066	66494	2625	724155	12570	539581	611592	858420	617
Läminvesi - Varmvatten	680226	66.1	69152	60959	2394	536812	10909	447948	497745	566276	601
Hissi - Hiss	12247	1.2	10220	1759	21	96	151	11999	12000	12219	45
Pesutupa - Tvättstuga	23040	2.2	9969	2960	45	9890	176	18391	19945	22794	78
Talosauna - Bastu i huset	538293	52.3	37933	38603	346	458564	2847	323520	364474	526392	388
Uima-allas - Simbassäng	4507	0.4	1375	892	16	2191	33	3794	3881	4480	6
Jäähd. kellari - Avkylld käll.	25435	2.3	12450	2650	26	8154	155	20935	21562	23307	80
Koneellinen ilmastointi - Mekanisk luftkonditionering	64147	6.2	25337	4588	926	32476	820	56507	58618	63853	133
Väestösuoja - Skyddsrum	11866	1.2	10435	993	68	239	131	11627	11639	11822	59

Varsinaiset asuinrakennukset -

Egentliga bostadsbyggnader	909806	88.4	54334	54620	321	789502	11028	513142	581849	882532	498
Sähkö - Electricitet	893042	86.8	54235	54356	319	778353	5779	510645	579007	881647	491
Viemäri - Avlopp	802697	78.0	53929	54035	317	689653	4663	491782	557524	790337	490
Vesijohto - Vattenledning	797504	77.6	53915	54002	317	684548	4722	491362	560183	785659	491
Läminvesi - Varmvatten	611081	59.4	52296	49598	289	504891	4007	404766	452358	604058	481
Hissi - Hiss	9324	0.9	8038	1179	5	40	62	9309	9311	9324	29
Pesutupa - Tvättstuga	20967	2.0	9168	2498	21	9151	129	16777	18271	20784	72
Talosauna - Bastu i huset	514635	50.0	32592	34870	166	445135	1782	308873	348945	504590	344
Uima-allas - Simbassäng	3979	0.4	1039	816	12	2093	19	3334	3422	3962	6
Jäähd. kellari - Avkylld käll.	21460	2.1	11553	2180	10	7614	103	19280	19868	21370	71
Koneellinen ilmastointi - Mekanisk luftkonditionering	49616	4.8	18796	2590	64	27988	187	43892	45692	49519	74
Väestösuoja - Skyddsrum	8712	0.8	7939	627	4	105	37	8666	8670	8711	40

Erilliset pientalot-

Fristående småhus	827331	80.4	17587	44078	219	755514	9633	435119	504004	800154	292
Sähkö - Electricitet	810693	78.8	17502	43822	217	744678	4474	432686	501225	799333	285
Viemäri - Avlopp	721816	70.1	17203	43540	215	657136	3722	415124	481043	709590	284
Vesijohto - Vattenledning	716766	69.6	17193	43511	215	652057	3780	414733	483727	704945	285
Läminvesi - Varmvatten	535172	52.0	15779	39406	187	476691	3109	332722	380487	528181	276
Pesutupa - Tvättstuga	8431	0.8	509	621	4	7243	54	4414	5915	8250	3
Talosauna - Bastu i huset	473090	46.0	10145	29205	101	432181	1458	267966	308091	463054	213
Uima-allas - Simbassäng	2992	0.3	307	675	12	1982	16	2367	2455	2975	3
Jäähd. kellari - Avkylld käll.	7603	0.7	494	966	5	6005	33	5493	6093	7413	13
Koneellinen ilmastointi - Mekanisk luftkonditionering	28310	2.8	2297	1538	44	24335	96	22768	24587	28214	12
Väestösuoja - Skyddsrum	116	0.0	39	18	-	58	1	83	88	115	-

Kytkeyt pientalot -

Sammanbyggda småhus	38932	3.8	10381	3956	64	23649	882	34481	34303	38836	88
Sähkö - Electricitet	38863	3.8	10378	3955	64	23645	821	34473	34296	38828	88
Viemäri - Avlopp	38310	3.7	10378	3951	64	23358	559	34187	34010	38276	88
Vesijohto - Vattenledning	38309	3.7	10376	3948	64	23361	560	34190	34017	38275	88
Läminvesi - Varmvatten	37022	3.6	10336	3889	64	22192	541	33157	32984	36990	88
Pesutupa - Tvättstuga	2411	0.2	554	327	-	1509	21	2238	2231	2409	9
Talosauna - Bastu i huset	12774	1.2	3147	1775	31	7689	132	12136	12083	12765	35
Uima-allas - Simbassäng	286	0.0	109	75	-	101	1	266	266	286	1
Jäähd. kellari - Avkylld käll.	2345	0.2	514	359	-	1456	16	2175	2163	2345	5
Koneellinen ilmastointi - Mekanisk luftkonditionering	7125	0.7	3203	366	3	3527	26	6944	6925	7125	18
Väestösuoja - Skyddsrum	149	0.0	98	32	-	17	2	136	135	149	1



Alue, käyttötarkoitus, rakennuksen varusteet Område, användningssyfte, byggnadens utrustning	Kaikki rakennukset Alla byggnader		Rakennusaine - Byggnadsmaterial					Verkostoliittymät Anslutning till avlopps- mm. nät			
	Yhteensä Inalles	%	Betoni, kevytbetoni Betong, lättbet.	Tiiili Tege1	Teräs Stål	Puu Trä	Muu tai tuntematon Annat ei.okänt	Viemäri Avlopp	Vesijohto Vattenledning	Sähkö Elektricitet	Maakaasu Jordgas

KOKO MAA - HELA LANDET

Asuinkerrostalot - Flervåningsbostadshus	43542	4.2	26366	6586	38	10039	513	43542	43542	43542	118
Sähkö - Electricitet	43486	4.2	26356	6579	38	10030	484	43486	43486	43486	118
Viemäri - Avlopp	42471	4.1	26348	6544	38	9159	382	42471	42471	42471	118
Vesijohto - Vattenledning	42439	4.1	26346	6543	38	9130	382	42439	42439	42439	118
Lämminvesi - Varmvatten	38887	3.8	26181	6303	38	6008	357	38887	38887	38887	117
Hissi - Hiss	9270	0.9	8016	1169	4	19	62	9270	9270	9270	29
Pesutupa - Tvättstuga	10125	1.0	8105	1550	17	399	54	10125	10125	10125	60
Talosauna - Bastu i huset	28771	2.8	19400	3890	24	5265	192	28771	28771	28771	96
Uimaallas - Simbassäng	701	0.1	623	66	-	10	2	701	701	701	2
Jäähd. kellari - Avkyllid käll.	11612	1.1	10545	855	5	153	64	11612	11612	11612	52
Koneellinen ilmastointi - Mekanisk luftkonditionering	14180	1.4	13296	686	7	126	65	14180	14180	14150	44
Väestösuoja - Skyddsrum	8447	0.8	7802	577	4	30	34	8447	8447	8447	39
Muut asuinrakennukset - Övriga bostadsbyggnader	17297	1.7	318	226	10	6064	10679	3760	4004	5227	3
Sähkö - Electricitet	7956	0.8	308	222	10	5126	2300	2748	2989	5162	2
Viemäri - Avlopp	6125	0.6	292	210	5	3495	2123	2687	2884	3613	2
Vesijohto - Vattenledning	6067	0.6	283	213	6	3443	2122	2675	2942	3589	2
Lämminvesi - Varmvatten	5361	0.5	266	190	4	2820	2081	2442	2624	3009	2
Hissi - Hiss	19	0.0	15	1	-	1	2	18	18	17	-
Pesutupa - Tvättstuga	246	0.0	35	25	-	177	9	143	179	221	-
Talosauna - Bastu i huset	2441	0.2	159	122	-	1894	266	967	1056	1907	1
Uimaallas - Simbassäng	39	0.0	7	7	-	24	1	26	26	38	-
Jäähd. kellari - Avkyllid käll.	133	0.0	34	13	-	82	4	99	102	124	1
Koneellinen ilmastointi - Mekanisk luftkonditionering	416	0.0	90	31	-	288	6	343	357	404	1
Väestösuoja - Skyddsrum	19	0.0	16	-	-	1	2	19	19	16	1
Myymälä-, majoitus- ja ravitsemisrakennukset - Butiks-, inkvarterings- och bespisningsbyggnader	21230	2.1	3632	2112	176	13702	1608	11709	12204	19138	22
Sähkö - Electricitet	20124	2.0	3612	2098	171	13354	889	11472	11968	19103	22
Viemäri - Avlopp	18205	1.8	3619	2097	168	11524	797	11431	11910	17157	21
Vesijohto - Vattenledning	18074	1.8	3618	2095	167	11395	799	11422	11927	17058	21
Lämminvesi - Varmvatten	15534	1.5	3470	1985	160	9237	682	10215	10595	14640	21
Hissi - Hiss	628	0.1	499	103	-	14	12	589	589	627	3
Pesutupa - Tvättstuga	657	0.1	277	98	3	173	6	462	464	550	-
Talosauna - Bastu i huset	5971	0.6	1261	759	16	3863	72	3993	4188	5701	9
Uimaallas - Simbassäng	137	0.0	95	19	-	21	2	121	120	137	-
Jäähd. kellari - Avkyllid käll.	637	0.1	243	89	4	185	16	454	456	533	1
Koneellinen ilmastointi - Mekanisk luftkonditionering	3067	0.3	1469	319	83	1085	111	2722	2755	3035	9
Väestösuoja - Skyddsrum	645	0.1	542	61	4	26	12	613	613	640	2
Hoitoalan rakennukset - Vårdbyggnader	4461	0.4	1147	1140	10	1954	210	3484	3544	4240	6
Sähkö - Electricitet	4333	0.4	1138	1125	10	1937	123	3422	3482	4235	6
Viemäri - Avlopp	4312	0.4	1140	1137	10	1912	113	3432	3490	4184	6
Vesijohto - Vattenledning	4309	0.4	1139	1137	10	1911	112	3430	3491	4181	6
Lämminvesi - Varmvatten	4078	0.4	1120	1106	9	1738	105	3279	3328	3961	5
Hissi - Hiss	407	0.0	246	131	1	14	15	388	390	400	2
Pesutupa - Tvättstuga	347	0.0	125	118	1	93	10	304	308	346	2
Talosauna - Bastu i huset	1415	0.1	398	409	1	585	22	1197	1220	1371	3
Uimaallas - Simbassäng	53	0.0	34	11	1	5	2	49	48	53	-
Jäähd. kellari - Avkyllid käll.	317	0.0	136	114	1	59	7	288	292	317	1
Koneellinen ilmastointi - Mekanisk luftkonditionering	1199	0.1	499	321	4	343	32	1110	1124	1188	4
Väestösuoja - Skyddsrum	269	0.0	183	61	1	8	6	249	251	256	1

Alue, käyttötarkoitus, rakennuksen varusteet Område, användningssyfte, byggnadens utrustning	Kaikki rakennukset Alla byggnader		Rakennusaine - Byggnadsmaterial					Verkostoliittymät Anslutning till avlopps- mm. nät			
	Yhteensä Inalles	%	Betoni, kvytbe- toni Betong, lättbet.	Tiili Teigel	Teräs Stål	Puu Trä	Muu tai tuntema- ton Annat ei.okänt	Viemäri Avlopp	Vesijohto Vatten- ledning	Sähkö Elektri- citet	Maakaas- su Jordgas

KOKO MAA - HELA LANDET

Toimisto- ja hallintorak. - Kontors- och förvaltningsbyggn.	8189	0.8	2653	1627	68	3419	422	5760	5944	7733	18
Sähkö - Electricitet	7960	0.8	2634	1611	67	3387	261	5674	5868	7720	18
Viemäri - Avlopp	7762	0.8	2641	1610	66	3205	241	5675	5860	7480	17
Vesijohto - Vattenledning	7759	0.8	2641	1610	65	3202	241	5677	5871	7479	17
Läminvesi - Varmvatten	7002	0.7	2555	1537	64	2638	208	5302	5460	6762	16
Hissi - Hiss	885	0.1	704	156	3	6	16	826	824	875	3
Pesutupa - Tvättstuga	213	0.0	116	64	2	37	4	186	188	209	-
Talosauna - Bastu i huset	2839	0.3	1174	604	11	1000	60	2330	2416	2748	7
Uima-allas - Simbassäng	128	0.0	94	17	-	12	5	116	117	123	-
Jäähd. kellari - Avkyllid käll.	236	0.0	147	69	2	23	6	218	218	232	-
Koneellinen ilmastointi - Mekanisk luftkonditionering	2024	0.2	1205	344	32	383	60	1851	1879	1993	8
Väestösuoja - Skyddsrum	691	0.1	591	60	1	21	18	655	656	678	2
Kokoontumisrakennukset - Byggnader för samlingslokaler	6901	0.7	866	916	36	4646	437	3709	4050	6272	6
Sähkö - Electricitet	6514	0.6	858	901	36	4449	270	3579	3919	6262	6
Viemäri - Avlopp	6451	0.6	847	876	33	3471	225	3525	3839	5209	6
Vesijohto - Vattenledning	6398	0.6	848	876	32	3415	227	3523	3870	5161	6
Läminvesi - Varmvatten	4246	0.4	806	800	30	2421	189	2964	3149	4067	5
Hissi - Hiss	102	0.0	73	23	1	3	2	96	97	102	-
Pesutupa - Tvättstuga	94	0.0	35	28	-	30	1	76	78	93	1
Talosauna - Bastu i huset	1820	0.2	328	276	8	1182	26	1187	1276	1746	3
Uima-allas - Simbassäng	61	0.0	39	14	-	8	-	53	51	59	-
Jäähd. kellari - Avkyllid käll.	153	0.0	57	54	-	38	4	114	122	149	1
Koneellinen ilmastointi - Mekanisk luftkonditionering	1060	0.1	369	223	19	414	35	889	933	1049	-
Väestösuoja - Skyddsrum	166	0.0	118	36	6	7	-	162	161	165	-
Opetusrakennukset - Undervisningsbyggnader	7839	0.8	1824	1729	23	3942	321	4420	4725	7407	11
Sähkö - Electricitet	7597	0.7	1806	1711	22	3887	171	4327	4632	7394	11
Viemäri - Avlopp	7511	0.7	1813	1720	21	3792	166	4338	4639	7248	11
Vesijohto - Vattenledning	7503	0.7	1814	1720	21	3782	166	4339	4644	7243	11
Läminvesi - Varmvatten	6828	0.7	1777	1670	18	3214	149	4099	4366	6613	11
Hissi - Hiss	232	0.0	165	65	-	6	6	215	215	231	1
Pesutupa - Tvättstuga	246	0.0	108	78	-	58	2	192	194	241	-
Talosauna - Bastu i huset	2843	0.3	539	712	3	1555	34	1440	1565	2719	4
Uima-allas - Simbassäng	20	0.0	12	4	-	2	2	19	19	20	-
Jäähd. kellari - Avkyllid käll.	320	0.0	167	86	2	69	6	268	276	313	3
Koneellinen ilmastointi - Mekanisk luftkonditionering	1385	0.1	712	289	11	333	40	1197	1229	1362	7
Väestösuoja - Skyddsrum	371	0.0	273	72	-	15	11	343	346	369	2
Teollisuusrakennukset - Industribyggnader	19883	1.9	5171	3115	1478	7355	2764	9586	10454	17770	52
Sähkö - Electricitet	18514	1.8	5100	3052	1461	7172	1839	9344	10207	17746	52
Viemäri - Avlopp	16190	1.6	4861	2745	1300	5704	1580	9204	9986	15238	50
Vesijohto - Vattenledning	16252	1.6	4868	2759	1312	5732	1580	9193	10077	15301	50
Läminvesi - Varmvatten	13662	1.3	4236	2268	1178	4599	1281	8051	8680	12734	48
Hissi - Hiss	459	0.0	337	83	7	4	28	389	388	457	7
Pesutupa - Tvättstuga	145	0.0	44	32	12	54	3	99	106	144	1
Talosauna - Bastu i huset	2328	0.2	743	396	101	982	106	1629	1711	2243	11
Uima-allas - Simbassäng	43	0.0	33	2	3	5	-	39	40	43	-
Jäähd. kellari - Avkyllid käll.	123	0.0	60	22	3	34	4	97	101	119	2
Koneellinen ilmastointi - Mekanisk luftkonditionering	3512	0.3	1469	281	648	978	236	2920	3034	3472	25
Väestösuoja - Skyddsrum	644	0.1	495	48	38	35	26	599	601	636	11
Liikenteen rakennukset - Trafikbyggnader	7844	0.8	1470	1142	195	3038	1995	4193	4395	6110	6
Sähkö - Electricitet	6418	0.6	1448	1116	193	2969	692	3389	3591	6105	6
Viemäri - Avlopp	6713	0.6	1406	1083	180	2435	609	3358	3555	5360	6
Vesijohto - Vattenledning	6680	0.6	1404	1076	180	2411	610	3353	3561	5332	6
Läminvesi - Varmvatten	4881	0.5	1274	953	164	2014	476	2961	3128	4563	6
Hissi - Hiss	42	0.0	30	6	2	1	3	39	40	42	-
Pesutupa - Tvättstuga	30	0.0	8	2	3	15	2	21	20	28	-
Talosauna - Bastu i huset	983	0.1	268	204	16	454	42	700	744	947	2
Uima-allas - Simbassäng	5	0.0	2	-	-	3	-	5	6	5	-
Jäähd. kellari - Avkyllid käll.	30	0.0	8	6	2	13	1	26	26	30	-
Koneellinen ilmastointi - Mekanisk luftkonditionering	761	0.1	292	81	71	269	48	655	663	746	4
Väestösuoja - Skyddsrum	120	0.0	92	14	2	6	6	102	104	114	-

Alue, käyttötarkoitus, rakennuksen varusteet Område, användningssyfte, byggnadens utrustning	Kaikki rakennukset Alla byggnader		Rakennusaine - Byggnadsmaterial					Verkostoliittymät Anslutning till avlopps- mm. nät			
	Yhteensä Inalles	%	Betoni, kevyt- beton	Tiili Tegel	Teräs Stål	Puu Trä	Muu tai tuntematon Annat el. okänt	Viemäri Avlopp	Vesijohto Vattenledning	Sähkö Elektricitet	Maakaasu Jordgas
			Betong, lättbet.								

KOKO MAA - HELA LANDET

Muut rakennukset ja tuntemattomat -

Övriga byggnader och okända	25675	2.6	1779	1207	673	8680	13336	6298	6697	12675	9
Sähkö - Electricitet	14638	1.4	1722	1166	644	7134	3973	5021	5399	12687	8
Viemäri - Avlopp	9333	0.9	1633	1012	516	4312	1960	4638	4880	7370	7
Vesijohto - Vattenledning	9364	0.9	1636	1007	514	4316	1991	4607	5026	7417	7
Lämminvesi - Varmvatten	7653	0.7	1362	852	478	3240	1731	3869	4077	6871	6
Hissi - Hiss	149	0.0	113	22	2	7	5	130	128	144	-
Pesutupa - Tvättstuga	196	0.0	63	27	3	102	10	131	137	178	2
Talosauna - Bastu i huset	3018	0.3	371	261	35	1914	447	1204	1353	2420	4
Uima-allas - Simbassäng	42	0.0	20	2	-	18	2	32	33	40	-
Jäähd. kellari - Avkylld käll.	126	0.0	45	27	2	47	5	91	101	120	-
Koneellinen ilmastointi - Mekanisk luftkonditionering	1109	0.1	436	109	104	395	65	928	952	1086	1
Väestösuoja - Skyddsrum	239	0.0	186	14	13	15	11	219	218	236	-

UUDENMAAN LÄÄNI

NYLANDS LÄN

Kaikki rakennukset -

Alla byggnader	158226	100.0	23170	16857	606	109526	9066	104770	106373	147758	47
Sähkö - Electricitet	151268	95.6	23081	16730	597	108307	3553	103028	104620	147604	47
Viemäri - Avlopp	139148	87.9	22921	16569	548	97264	2846	99410	100879	135413	47
Vesijohto - Vattenledning	138575	87.6	22921	16567	552	96685	2850	99290	100946	134899	47
Lämminvesi - Varmvatten	112874	71.3	22146	14255	500	73440	2533	85240	86266	110033	46
Hissi - Hiss	4596	2.9	3593	923	4	21	55	4504	4500	4590	15
Pesutupa - Tvättstuga	4101	2.6	2222	714	20	1109	36	3615	3647	4077	7
Talosauna - Bastu i huset	89867	56.8	12153	9535	134	67363	682	63607	64718	88102	22
Uima-allas - Simbassäng	1626	1.0	692	367	7	648	12	1414	1414	1610	-
Jäähd. kellari - Avkylld käll.	4731	3.0	3206	489	5	997	34	4415	4421	4716	4
Koneellinen ilmastointi - Mekanisk luftkonditionering	14169	9.0	7819	1044	172	4963	171	13243	13297	14109	10
Väestösuoja - Skyddsrum	3685	2.3	3280	294	23	41	47	3612	3614	3672	5

Varsinaiset asuinrakennukset -

Egentliga bostadsbyggnader	136744	86.4	18519	13302	196	102642	2085	94710	96124	133163	36
Sähkö - Electricitet	135075	85.4	18484	13241	196	101850	1294	94206	95606	133052	36
Viemäri - Avlopp	125113	79.1	18426	13166	195	92233	1093	90698	92015	123021	36
Vesijohto - Vattenledning	124560	78.7	18426	13157	195	91687	1095	90591	92042	122511	36
Lämminvesi - Varmvatten	100631	63.6	17942	12087	175	69472	955	77327	78225	99299	36
Hissi - Hiss	3473	2.2	2765	683	1	11	23	3469	3469	3473	12
Pesutupa - Tvättstuga	3776	2.4	2082	625	15	1026	28	3357	3384	3756	5
Talosauna - Bastu i huset	86144	54.4	10878	8929	97	66746	494	61180	62248	84651	18
Uima-allas - Simbassäng	1458	0.9	480	345	7	620	6	1272	1272	1449	-
Jäähd. kellari - Avkylld käll.	4441	2.8	3048	427	3	935	28	4182	4188	4433	3
Koneellinen ilmastointi - Mekanisk luftkonditionering	11224	7.1	6090	625	30	4423	56	10627	10657	11211	5
Väestösuoja - Skyddsrum	2680	1.7	2462	182	2	18	16	2668	2668	2680	3

Erilliset pientalot -

Fristående småhus	114187	72.2	6084	9460	112	96915	1616	73485	74958	110642	7
Sähkö - Electricitet	112579	71.2	6055	9405	112	96136	871	73012	74470	110662	7
Viemäri - Avlopp	102962	65.1	6000	9356	111	86749	746	69805	71180	100877	7
Vesijohto - Vattenledning	102416	64.7	6000	9346	111	86211	748	69704	71213	100374	7
Lämminvesi - Varmvatten	79302	50.1	5571	8385	91	64635	620	57216	58171	77976	7
Pesutupa - Tvättstuga	1074	0.7	98	118	1	849	8	688	715	1054	-
Talosauna - Bastu i huset	75586	47.8	3958	7273	47	63937	370	50745	51827	74092	3
Uima-allas - Simbassäng	1008	0.6	143	270	7	582	6	833	833	999	-
Jäähd. kellari - Avkylld käll.	1037	0.7	104	186	2	738	7	813	822	1029	-
Koneellinen ilmastointi - Mekanisk luftkonditionering	4925	3.1	747	333	25	3799	21	4400	4430	4912	2
Väestösuoja - Skyddsrum	22	0.0	9	4	-	9	-	15	15	22	-

Kytkeyt pientalot -

Sammanbyggda småhus	9072	5.7	3706	1090	51	3969	256	7740	7661	9036	7
Sähkö - Electricitet	9040	5.7	3706	1089	51	3968	226	7738	7680	9034	7
Viemäri - Avlopp	8944	5.7	3706	1089	51	3908	190	7686	7628	8937	7
Vesijohto - Vattenledning	8940	5.7	3706	1089	51	3911	190	7690	7632	8940	7
Lämminvesi - Varmvatten	8782	5.6	3691	1072	51	3781	187	7564	7507	8776	7
Pesutupa - Tvättstuga	307	0.2	150	38	-	114	5	274	274	307	1
Talosauna - Bastu i huset	2800	1.8	1103	490	29	1122	56	2676	2662	2800	4
Uima-allas - Simbassäng	144	0.1	62	46	-	36	-	133	133	144	-
Jäähd. kellari - Avkylld käll.	407	0.3	145	82	-	178	2	372	369	407	-
Koneellinen ilmastointi - Mekanisk luftkonditionering	1839	1.2	1099	129	2	598	11	1767	1767	1839	1
Väestösuoja - Skyddsrum	78	0.0	68	10	-	5	2	73	73	78	1

Alue, käyttötarkoitus, rakennuksen varusteet Område, användningssyfte, byggnadens utrustning	Kaikki rakennukset Alla byggnader		Rakennusaine - Byggnadsmaterial					Verkostoliittymät Anslutning till avlopps- mm. nät			
	Yhteensä Inalles	%	Betoni, kevytbetoni Betong, lättbet.	Tiili Tegel	Teräs Stål	Puu Trä	Muu tai tuntematon Annat el.okant	Viemäri Avlopp	Vesijohto Vattenledning	Sähkö Elektricitet	Maakaasu Jordgas

 UUDENMAAN LÄÄNI
 NYLANDS LÄN

Asuinkerrostalot -											
Flervåningsbostadshus	13485	8.6	8729	2752	33	1758	213	13485	13485	13485	22
Sähkö - Electricitet	13456	8.6	8723	2747	33	1756	197	13456	13456	13456	22
Viemäri - Avlopp	13207	8.3	8720	2721	33	1576	157	13207	13207	13207	22
Vesijohto - Vattenledning	13197	8.3	8720	2722	33	1565	167	13197	13197	13197	22
Lämminvesi - Varmvatten	12547	7.9	8680	2630	33	1056	148	12547	12547	12547	22
Hissi - Hiss	3456	2.2	2749	679	1	4	23	3456	3456	3456	12
Pesutupa - Tvättstuga	2395	1.6	1834	469	14	63	15	2395	2395	2395	4
Talosauna - Bastu i huset	7759	4.9	5817	1166	21	687	68	7759	7759	7759	11
Uima-allas - Simbassäng	306	0.2	275	29	-	2	-	306	306	306	-
Jäähd. kellari - Avkylld käll.	2997	1.9	2799	159	1	19	19	2997	2997	2997	3
Koneellinen ilmastointi - Mekanisk luftkonditionering	4460	2.8	4244	163	3	26	24	4460	4460	4460	2
Väestösuoja - Skyddsrum	2580	1.6	2395	165	2	4	14	2580	2580	2580	2
Muut asuinrakennukset -											
Övriga bostadsbyggnader	4148	2.6	92	58	2	1344	2652	756	772	1252	-
Sähkö - Electricitet	2086	1.3	87	58	2	1179	760	525	540	1228	-
Viemäri - Avlopp	1556	1.0	79	50	1	718	708	515	524	778	-
Vesijohto - Vattenledning	1533	1.0	73	52	1	700	707	514	534	762	-
Lämminvesi - Varmvatten	1365	0.9	63	45	-	556	696	475	463	622	-
Hissi - Hiss	7	0.0	6	1	-	-	-	7	7	7	-
Pesutupa - Tvättstuga	37	0.0	5	3	-	29	-	18	22	35	-
Talosauna - Bastu i huset	561	0.4	52	26	-	415	69	166	169	434	-
Uima-allas - Simbassäng	5	0.0	-	-	-	5	-	1	1	5	-
Jäähd. kellari - Avkylld käll.	25	0.0	13	-	-	11	1	17	17	23	-
Koneellinen ilmastointi - Mekanisk luftkonditionering	81	0.1	30	10	-	40	1	63	65	80	-
Väestösuoja - Skyddsrum	7	0.0	7	-	-	-	-	7	7	7	-
Myymälä-, majoitus- ja ravitsemisrakennukset -											
Butiks-, inkvarterings- och bespisningsbyggnader	2687	1.7	801	385	27	1244	230	1701	1724	2445	2
Sähkö - Electricitet	2548	1.6	798	382	26	1224	118	1658	1682	2444	2
Viemäri - Avlopp	2431	1.5	797	383	26	1118	107	1650	1671	2322	2
Vesijohto - Vattenledning	2427	1.5	797	382	26	1114	108	1647	1672	2319	2
Lämminvesi - Varmvatten	2165	1.4	776	363	25	909	93	1503	1520	2067	2
Hissi - Hiss	164	0.1	126	35	-	1	2	154	154	164	1
Pesutupa - Tvättstuga	100	0.1	55	27	1	16	1	86	86	100	-
Talosauna - Bastu i huset	686	0.4	235	116	4	321	10	491	498	661	-
Uima-allas - Simbassäng	27	0.0	18	4	-	5	-	23	23	27	-
Jäähd. kellari - Avkylld käll.	69	0.0	32	12	2	22	1	51	51	69	-
Koneellinen ilmastointi - Mekanisk luftkonditionering	470	0.3	282	60	10	101	17	410	411	464	-
Väestösuoja - Skyddsrum	131	0.1	106	20	-	2	3	122	123	130	-
Hoitoalan rakennukset -											
Vårdbyggnader	875	0.6	273	233	2	324	43	679	681	830	1
Sähkö - Electricitet	844	0.5	269	225	2	320	28	650	652	829	1
Viemäri - Avlopp	843	0.5	270	231	2	313	27	655	657	816	1
Vesijohto - Vattenledning	842	0.5	270	231	2	312	27	655	657	816	1
Lämminvesi - Varmvatten	803	0.5	262	225	2	288	26	641	643	779	1
Hissi - Hiss	92	0.1	60	30	-	-	2	89	89	92	-
Pesutupa - Tvättstuga	47	0.0	18	16	-	10	3	39	39	47	1
Talosauna - Bastu i huset	222	0.1	82	63	-	74	3	178	178	218	1
Uima-allas - Simbassäng	9	0.0	5	2	-	1	1	7	7	9	-
Jäähd. kellari - Avkylld käll.	39	0.0	18	15	-	5	1	31	31	39	-
Koneellinen ilmastointi - Mekanisk luftkonditionering	244	0.2	122	56	-	69	7	225	225	241	1
Väestösuoja - Skyddsrum	74	0.0	51	21	-	-	2	72	72	73	-
Toimisto- ja hallintorak. -											
Kontors- och förvaltningsbyggn.	1700	1.1	744	387	11	463	95	1253	1269	1621	2
Sähkö - Electricitet	1650	1.0	740	382	11	460	57	1234	1250	1618	2
Viemäri - Avlopp	1611	1.0	739	379	11	432	50	1232	1248	1569	2
Vesijohto - Vattenledning	1608	1.0	738	380	11	430	49	1232	1248	1566	2
Lämminvesi - Varmvatten	1456	0.9	715	356	11	332	42	1156	1168	1423	2
Hissi - Hiss	432	0.3	326	95	1	2	8	402	401	430	-
Pesutupa - Tvättstuga	36	0.0	17	11	1	6	1	29	29	36	-
Talosauna - Bastu i huset	524	0.3	284	111	6	113	10	440	451	510	1
Uima-allas - Simbassäng	59	0.0	44	9	-	2	4	53	53	56	-
Jäähd. kellari - Avkylld käll.	30	0.0	20	7	-	2	1	26	26	29	-
Koneellinen ilmastointi - Mekanisk luftkonditionering	522	0.3	367	87	5	49	14	480	481	515	1
Väestösuoja - Skyddsrum	266	0.2	233	20	-	4	9	252	251	263	-

Alue, käyttötarkoitus, rakennuksen varusteet Område, användningssyfte, byggnadens utrustning	Kaikki rakennukset Alla byggnader		Rakennusaine - Byggnadsmaterial					Verkostoliittymät Anslutning till avlopps- mm. nät			
	Yhteensä Inalles	%	Betoni, kevytbetoni Betong, lättbet.	Tiili TegeI	Teräs Stål	Puu Trä	Muu tai tuntematon Annat ei. okänt	Viemäri Avlopp	Vesijohto Vattenledning	Sähkö Elektricitet	Maakaasu Jordgas

UUDENMAAN LÄÄNI
NYLANDS LÄN

Kokoontumisrakennukset -											
Byggnader för samlingslokaler	1076	0.7	185	182	11	622	76	604	622	980	-
Sähkö - Electricitet	1010	0.6	184	174	11	697	44	584	601	979	-
Viemäri - Avlopp	886	0.6	180	176	9	482	39	579	595	843	-
Vesijohto - Vattenledning	883	0.6	180	177	9	477	40	580	599	840	-
Lämminvesi - Varmvatten	718	0.5	169	157	9	351	32	504	515	686	-
Hissi - Hiss	34	0.0	22	9	-	3	-	31	32	34	-
Pesutupa - Tvättstuga	19	0.0	6	10	-	3	-	17	17	18	-
Talosauna - Bastu i huset	268	0.2	70	44	1	160	3	179	181	254	-
Uima-allas - Simbassäng	18	0.0	12	4	-	2	-	15	15	16	-
Jäähd. kellari - Avkyllid käll.	18	0.0	9	5	-	3	1	14	14	18	-
Koneellinen ilmastointi - Mekanisk luftkonditionering	182	0.1	86	38	6	46	7	159	163	178	-
Väestösuoja - Skyddsrum	44	0.0	30	10	2	2	-	42	43	43	-
Opetusrakennukset -											
Undervisningsbyggnader	1219	0.8	457	289	3	415	55	836	846	1156	-
Sähkö - Electricitet	1181	0.7	456	286	3	411	25	817	827	1154	-
Viemäri - Avlopp	1171	0.7	455	285	3	403	25	817	827	1141	-
Vesijohto - Vattenledning	1171	0.7	455	285	3	403	25	816	825	1140	-
Lämminvesi - Varmvatten	1081	0.7	448	278	3	330	22	778	786	1055	-
Hissi - Hiss	94	0.1	65	22	-	3	3	87	87	94	-
Pesutupa - Tvättstuga	27	0.0	17	7	-	2	1	24	24	27	-
Talosauna - Bastu i huset	325	0.2	115	89	1	116	4	214	217	310	-
Uima-allas - Simbassäng	10	0.0	6	3	-	-	1	9	9	10	-
Jäähd. kellari - Avkyllid käll.	41	0.0	27	9	-	4	1	37	37	41	-
Koneellinen ilmastointi - Mekanisk luftkonditionering	321	0.2	212	53	3	48	5	297	298	316	-
Väestösuoja - Skyddsrum	107	0.1	82	18	-	2	5	100	100	106	-
Teollisuusrakennukset -											
Industribyggnader	3220	2.0	1239	547	191	761	482	1702	1762	2867	3
Sähkö - Electricitet	2988	1.9	1223	530	189	744	302	1650	1711	2654	3
Viemäri - Avlopp	2690	1.7	1188	487	168	589	258	1640	1685	2540	3
Vesijohto - Vattenledning	2705	1.7	1192	493	171	593	256	1638	1701	2554	3
Lämminvesi - Varmvatten	2268	1.4	1056	401	152	463	196	1465	1494	2131	3
Hissi - Hiss	199	0.1	156	31	-	-	12	172	170	198	2
Pesutupa - Tvättstuga	22	0.0	7	9	-	6	-	15	15	22	-
Talosauna - Bastu i huset	496	0.3	267	77	14	126	22	378	385	478	1
Uima-allas - Simbassäng	19	0.0	15	-	-	4	-	17	17	19	-
Jäähd. kellari - Avkyllid käll.	29	0.0	19	5	-	6	-	22	22	27	1
Koneellinen ilmastointi - Mekanisk luftkonditionering	682	0.4	401	60	79	98	44	588	602	673	3
Väestösuoja - Skyddsrum	254	0.2	210	14	12	10	8	237	238	251	2
Liikenteen rakennukset -											
Trafikbyggnader	1674	1.1	332	186	31	350	775	1045	1063	951	-
Sähkö - Electricitet	1004	0.6	325	184	30	337	128	578	595	951	-
Viemäri - Avlopp	919	0.6	318	180	27	280	114	575	593	855	-
Vesijohto - Vattenledning	918	0.6	319	180	27	277	115	574	592	855	-
Lämminvesi - Varmvatten	776	0.5	291	154	26	213	92	511	525	721	-
Hissi - Hiss	19	0.0	12	4	1	-	2	18	18	19	-
Pesutupa - Tvättstuga	4	0.0	1	-	2	1	-	4	4	4	-
Talosauna - Bastu i huset	175	0.1	60	38	3	64	10	134	138	188	-
Uima-allas - Simbassäng	1	0.0	-	-	-	1	-	1	1	1	-
Jäähd. kellari - Avkyllid käll.	4	0.0	1	2	-	1	-	3	3	4	-
Koneellinen ilmastointi - Mekanisk luftkonditionering	132	0.1	63	27	13	21	8	122	122	129	-
Väestösuoja - Skyddsrum	21	0.0	17	2	-	-	2	16	17	19	-
Muut rakennukset ja tuntemattomat -											
Övriga byggnader och okända	4882	3.1	528	288	132	1361	2573	1484	1510	2493	3
Sähkö - Electricitet	2882	1.8	515	268	127	1175	797	1116	1145	2485	3
Viemäri - Avlopp	1928	1.2	465	232	106	696	425	1039	1064	1528	3
Vesijohto - Vattenledning	1928	1.2	471	230	107	692	428	1033	1055	1537	3
Lämminvesi - Varmvatten	1611	1.0	420	189	97	526	379	890	907	1250	2
Hissi - Hiss	82	0.1	64	13	1	1	3	75	73	79	-
Pesutupa - Tvättstuga	33	0.0	14	6	1	10	2	26	27	32	1
Talosauna - Bastu i huset	466	0.3	120	43	8	238	57	247	253	418	1
Uima-allas - Simbassäng	20	0.0	12	-	-	8	-	16	16	19	-
Jäähd. kellari - Avkyllid käll.	35	0.0	19	7	-	9	-	32	32	33	-
Koneellinen ilmastointi - Mekanisk luftkonditionering	311	0.2	166	28	27	78	12	272	273	302	-
Väestösuoja - Skyddsrum	101	0.1	82	7	7	3	2	96	95	100	-

Alue, käyttötarkoitus, rakennuksen varusteet Område, användningssyfte, byggnadens utrustning	Kaikki rakennukset Alla byggnader		Rakennusaine - Byggnadsmaterial					Verkostoliittymät Anslutning till avlopps- mm. nät			
	Yhteensä Inalles	%	Betoni, kevytbetoni Betong, lättbet.	Tiili Tegel	Teräs Stål	Puu Trä	Muu tai tuntematon Annat ei.ökänt	Viemäri Avlopp	Vesijohto Vattenledning	Sähkö Elektricitet	Maakaasu Jordgas

TURUN-PORIN LÄÄNI
ÅBO-BJÖRNEBORGS LÄN

Kaikki rakennukset -

Alla byggnader	168508	100.0	9620	10528	464	140674	7222	88711	98964	158810	9
Sähkö - Electricitet	162053	96.2	9586	10467	450	138770	2790	87808	98012	158658	9
Viemäri - Avlopp	143965	85.4	9455	10265	379	121991	1875	84885	94640	140669	9
Vesijohto - Vattenledning	141931	84.2	9441	10242	380	119983	1885	84586	94879	138754	9
Läminvesi - Varmvatten	108687	64.5	9046	9449	335	88248	1609	69990	76512	106466	9
Hissi - Hiss	2062	1.2	1818	209	4	12	19	2026	2028	2058	-
Pesutupa - Tvättstuga	2397	1.4	1120	290	2	968	17	1897	1981	2364	1
Talosauna - Bastu i huset	85851	50.9	4866	5540	31	74932	482	49557	65215	83934	3
Uima-allas - Simbassäng	779	0.6	173	137	2	465	2	611	636	773	-
Jäähd. kellari - Avkylld käll.	3648	2.2	1862	366	3	1395	22	3227	3314	3626	1
Koneellinen ilmastointi - Mekanisk luftkonditionering	8794	5.2	3543	717	127	4296	111	7754	7947	8748	6
Väestösuoja - Skyddsrum	1441	0.9	1269	105	8	48	11	1403	1404	1437	-

Varsinaiset asuinrakennukset -

Egentliga bostadsbyggnader	147777	87.7	6838	8049	29	131181	1680	80034	89747	143718	5
Sähkö - Electricitet	145659	86.4	6831	8011	29	129946	842	79708	89382	143626	5
Viemäri - Avlopp	130547	77.5	6797	7966	29	115103	652	76944	86252	128487	5
Vesijohto - Vattenledning	128562	76.3	6786	7948	29	113144	655	76669	86409	126603	5
Läminvesi - Varmvatten	97411	57.8	6593	7389	28	82863	538	63009	69179	96269	5
Hissi - Hiss	1711	1.0	1560	141	-	3	7	1708	1709	1711	-
Pesutupa - Tvättstuga	2113	1.3	1022	231	-	851	9	1679	1768	2092	1
Talosauna - Bastu i huset	81863	48.6	4151	4864	9	72592	247	47243	52743	80287	1
Uima-allas - Simbassäng	690	0.4	123	124	2	439	2	536	562	687	-
Jäähd. kellari - Avkylld käll.	3340	2.0	1736	296	1	1299	8	2979	3061	3328	-
Koneellinen ilmastointi - Mekanisk luftkonditionering	6621	3.9	2629	394	7	3572	19	5887	6016	6609	3
Väestösuoja - Skyddsrum	1066	0.6	990	58	-	15	2	1059	1059	1065	-

Erilliset pientalot -

Fristående småhus	136424	81.0	2126	6822	26	125968	1482	69311	79041	132381	4
Sähkö - Electricitet	134320	79.7	2121	6784	26	124735	654	68992	78683	132296	4
Viemäri - Avlopp	119477	70.9	2085	6742	26	110099	525	66445	76770	117426	4
Vesijohto - Vattenledning	117505	69.7	2075	6725	26	108151	528	66182	75937	115555	4
Läminvesi - Varmvatten	87509	51.9	1907	6204	25	78951	422	53572	59768	86376	4
Pesutupa - Tvättstuga	772	0.5	43	63	-	673	3	354	433	751	-
Talosauna - Bastu i huset	76352	45.3	1225	4174	9	70734	210	41803	47312	74777	1
Uima-allas - Simbassäng	569	0.3	33	110	2	423	1	417	443	666	-
Jäähd. kellari - Avkylld käll.	1307	0.8	77	148	1	1078	3	960	1043	1295	-
Koneellinen ilmastointi - Mekanisk luftkonditionering	3589	2.1	281	248	7	3042	11	2871	3002	3577	2
Väestösuoja - Skyddsrum	16	0.0	4	6	-	6	-	10	10	16	-

Kytkeytyt pientalot -

Sammanbyggda småhus	5726	3.4	1223	541	3	3809	160	5096	5079	5710	1
Sähkö - Electricitet	5717	3.4	1222	541	3	3808	143	5094	5077	5708	1
Viemäri - Avlopp	5606	3.3	1223	541	3	3749	90	5035	5018	5697	1
Vesijohto - Vattenledning	5600	3.3	1222	540	3	3745	90	5030	5015	5691	1
Läminvesi - Varmvatten	4954	2.9	1218	525	3	3126	82	4489	4473	4945	1
Pesutupa - Tvättstuga	230	0.1	55	39	-	134	2	214	214	230	1
Talosauna - Bastu i huset	1757	1.0	317	263	-	1154	23	1686	1677	1766	-
Uima-allas - Simbassäng	31	0.0	8	7	-	15	1	29	29	31	-
Jäähd. kellari - Avkylld käll.	311	0.2	60	53	-	206	2	297	296	311	-
Koneellinen ilmastointi - Mekanisk luftkonditionering	998	0.6	436	42	-	520	-	982	980	998	1
Väestösuoja - Skyddsrum	13	0.0	6	3	-	4	-	13	13	13	-

Asuinkerrostalot -

Flervåningsbostadshus	5627	3.3	3489	686	-	1404	48	5627	5627	5627	-
Sähkö - Electricitet	5622	3.3	3488	686	-	1403	45	5622	5622	5622	-
Viemäri - Avlopp	5464	3.2	3489	683	-	1255	37	5464	5464	5464	-
Vesijohto - Vattenledning	5457	3.2	3489	683	-	1248	37	5457	5457	5457	-
Läminvesi - Varmvatten	4948	2.9	3468	660	-	786	34	4948	4948	4948	-
Hissi - Hiss	1699	1.0	1654	136	-	2	7	1699	1699	1699	-
Pesutupa - Tvättstuga	1111	0.7	924	139	-	44	4	1111	1111	1111	-
Talosauna - Bastu i huset	3764	2.2	2609	427	-	704	14	3764	3764	3764	-
Uima-allas - Simbassäng	90	0.1	82	7	-	1	-	90	90	90	-
Jäähd. kellari - Avkylld käll.	1722	1.0	1609	95	-	15	3	1722	1722	1722	-
Koneellinen ilmastointi - Mekanisk luftkonditionering	2034	1.2	1912	104	-	10	6	2034	2034	2034	-
Väestösuoja - Skyddsrum	1036	0.6	980	49	-	5	2	1036	1036	1036	-

Alue, käyttötarkoitus, rakennuksen varusteet Område, användningssyfte, byggnadens utrustning	Kaikki rakennukset Alla byggnader		Rakennusaine - Byggnadsmaterial					Verkostoliittymät Anslutning till avlopps- mm. nät			
	Yhteensä Inalles	%	Betoni, kevytbetoni Betong, lättbet.	Tiili Tegel	Teräs Stål	Puu Trä	Muu tai tuntematon Annat el.okänt	Viemäri Avlopp	Vesijohto Vattenledning	Sähkö Elektricitet	Maakaasu Jordgas

TURUN-PORIN LÄÄNI
ÅBO-BJÖRNEBORGS LÄN

Muut asuinrakennukset - Övriga bostadsbyggnader	2513	1.6	46	54	-	1161	1262	659	715	1020	1
Sähkö - Electricitet	1452	0.9	44	54	-	1028	326	560	614	1012	1
Viemäri - Avlopp	1109	0.7	42	52	-	719	295	543	586	731	1
Vesijohto - Vattenledning	1093	0.6	41	53	-	704	295	542	602	726	1
Läminvesi - Varmvatten	963	0.6	38	48	-	586	291	497	539	616	1
Hissi - Hiss	2	0.0	2	-	-	-	-	2	2	2	-
Pesutupa - Tvättstuga	44	0.0	7	5	-	32	-	28	32	40	-
Talosauna - Bastu i huset	527	0.3	29	34	-	418	46	229	252	425	1
Uima-allas - Simbassäng	14	0.0	-	3	-	11	-	8	8	13	-
Jäänd. kellari - Avkyllt käll.	33	0.0	8	2	-	23	-	24	24	32	-
Koneellinen ilmastointi - Mekanisk luftkonditionering	88	0.1	10	10	-	66	2	72	75	87	-
Väestöuoja - Skyddsrum	1	0.0	1	-	-	-	-	1	1	1	-
Myymälä-, majoitus- ja ravitsemisrakennukset - Butiks-, inkvarterings- och bespisningsbyggnader	3104	1.8	570	335	19	1974	206	1785	1854	2789	-
Sähkö - Electricitet	2935	1.7	567	335	17	1897	119	1756	1825	2783	-
Viemäri - Avlopp	2712	1.6	567	331	17	1695	102	1743	1811	2583	-
Vesijohto - Vattenledning	2697	1.6	568	330	17	1680	102	1741	1813	2568	-
Läminvesi - Varmvatten	2270	1.3	544	306	15	1320	85	1525	1576	2158	-
Hissi - Hiss	75	0.0	65	8	-	1	1	69	69	75	-
Pesutupa - Tvättstuga	56	0.0	30	5	-	19	2	41	41	56	-
Talosauna - Bastu i huset	797	0.5	160	106	1	524	6	549	567	764	-
Uima-allas - Simbassäng	23	0.0	17	4	-	2	-	20	20	23	-
Jäänd. kellari - Avkyllt käll.	78	0.0	31	10	-	31	6	63	65	76	-
Koneellinen ilmastointi - Mekanisk luftkonditionering	485	0.3	263	45	8	154	15	434	447	479	-
Väestöuoja - Skyddsrum	74	0.0	58	4	1	10	1	73	73	73	-
Hoitoalan rakennukset - Vårdbyggnader	653	0.4	166	187	1	271	28	517	528	620	-
Sähkö - Electricitet	632	0.4	165	185	1	269	12	505	516	619	-
Viemäri - Avlopp	629	0.4	166	187	1	266	9	506	516	612	-
Vesijohto - Vattenledning	630	0.4	166	187	1	267	9	506	517	613	-
Läminvesi - Varmvatten	594	0.4	164	182	1	238	9	485	492	577	-
Hissi - Hiss	65	0.0	34	27	-	2	2	62	63	64	-
Pesutupa - Tvättstuga	55	0.0	15	23	-	14	3	50	50	55	-
Talosauna - Bastu i huset	190	0.1	53	70	-	63	4	157	161	182	-
Uima-allas - Simbassäng	5	0.0	3	1	-	1	-	4	4	5	-
Jäänd. kellari - Avkyllt käll.	41	0.0	17	15	-	8	1	37	38	41	-
Koneellinen ilmastointi - Mekanisk luftkonditionering	173	0.1	66	60	-	54	3	161	163	173	-
Väestöuoja - Skyddsrum	33	0.0	22	7	-	3	1	33	33	33	-
Toimisto- ja hallintorak. - Kontors- och förvaltningsbyggn.	1413	0.8	342	342	9	648	72	950	990	1336	1
Sähkö - Electricitet	1377	0.8	340	339	9	646	43	940	980	1336	1
Viemäri - Avlopp	1326	0.8	338	339	8	605	36	936	973	1281	1
Vesijohto - Vattenledning	1327	0.8	338	339	8	605	37	937	977	1282	1
Läminvesi - Varmvatten	1181	0.7	330	321	8	489	33	862	895	1141	1
Hissi - Hiss	78	0.0	65	7	1	1	4	73	73	76	-
Pesutupa - Tvättstuga	24	0.0	11	7	-	5	1	21	22	24	-
Talosauna - Bastu i huset	497	0.3	163	130	-	195	9	382	407	480	1
Uima-allas - Simbassäng	20	0.0	15	2	-	3	-	20	20	19	-
Jäänd. kellari - Avkyllt käll.	33	0.0	20	12	-	-	1	31	31	32	-
Koneellinen ilmastointi - Mekanisk luftkonditionering	297	0.2	145	68	4	70	10	272	279	290	1
Väestöuoja - Skyddsrum	73	0.0	60	7	-	5	1	67	67	72	-
Kokoontumisrakennukset - Byggnader för samlingslokaler	1162	0.7	128	146	2	814	72	625	679	1016	-
Sähkö - Electricitet	1047	0.6	126	142	2	735	42	566	620	1013	-
Viemäri - Avlopp	883	0.5	126	135	2	585	35	553	604	853	-
Vesijohto - Vattenledning	869	0.5	126	134	2	572	35	552	608	838	-
Läminvesi - Varmvatten	677	0.4	124	122	2	402	27	453	487	665	-
Hissi - Hiss	12	0.0	8	4	-	-	-	11	11	12	-
Pesutupa - Tvättstuga	8	0.0	3	2	-	3	-	7	7	8	-
Talosauna - Bastu i huset	284	0.2	44	48	-	189	3	180	192	276	-
Uima-allas - Simbassäng	12	0.0	8	2	-	2	-	9	8	12	-
Jäänd. kellari - Avkyllt käll.	20	0.0	9	6	-	3	2	13	12	16	-
Koneellinen ilmastointi - Mekanisk luftkonditionering	142	0.1	45	33	1	59	4	113	115	140	-
Väestöuoja - Skyddsrum	14	0.0	9	5	-	-	-	14	13	14	-

Alue, käyttötarkoitus, rakennuksen varusteet Område, användningssyfte, byggnadens utrustning	Kaikki rakennukset Alla byggnader		Rakennusaine - Byggnadsmaterial					Verkostoliittymät Anslutning till avlopps- mm. nät			
	Yhteensä Inalles	%	Betoni, kevytbetoni, Betong, lättbet.	Tiili Tegel	Teräs Stål	Puu Trä	Muu tai tuntematon Annat el. ökänt	Viemäri Avlopp	Vesijohto Vattenledning	Sähkö Elektricitet	Maakaasu Jordgas

TURUN-PORIN LÄÄNI
ÅBO-BJÖRNEBORGS LÄN

Opetusrakennukset -

Undervisningsbyggnader	1101	0.7	226	261	4	580	30	664	713	1046	1
Sähkö - Electricitet	1070	0.6	223	258	4	572	13	651	700	1044	1
Viemäri - Avlopp	1058	0.6	223	261	4	560	10	656	705	1025	1
Vesijohto - Vattenledning	1055	0.6	223	261	4	557	10	655	704	1024	1
Läminvesi - Varmvatten	956	0.6	221	250	3	474	8	619	662	935	1
Hissi - Hiss	40	0.0	30	9	-	1	-	38	38	40	-
Pesutupa - Tvättstuga	26	0.0	16	7	-	4	-	22	22	24	-
Talosauna - Bastu i huset	361	0.2	58	112	1	186	4	203	218	346	-
Uima-allas - Simbassäng	1	0.0	1	-	-	-	-	1	1	1	-
Jäähd. kellari - Avkylld käll.	47	0.0	26	12	1	8	-	41	41	45	1
Koneellinen ilmastointi - Mekanisk luftkonditionering	173	0.1	88	36	2	43	2	155	158	170	1
Väestösuoja - Skyddsrum	54	0.0	43	9	-	2	-	46	46	54	-

Teollisuusrakennukset -

Industribyggnader	3645	2.2	804	642	255	1447	497	1676	1801	3290	1
Sähkö - Electricitet	3436	2.0	798	635	250	1416	338	1634	1757	3285	1
Viemäri - Avlopp	2892	1.7	761	647	214	1089	281	1600	1708	2737	1
Vesijohto - Vattenledning	2900	1.7	761	649	216	1093	281	1591	1721	2743	1
Läminvesi - Varmvatten	2376	1.4	651	450	185	861	229	1378	1454	2244	1
Hissi - Hiss	55	0.0	37	9	2	2	5	44	44	55	-
Pesutupa - Tvättstuga	28	0.0	7	7	2	12	-	23	23	28	-
Talosauna - Bastu i huset	427	0.3	108	87	14	195	23	281	296	416	-
Uima-allas - Simbassäng	7	0.0	6	1	-	-	-	7	7	7	-
Jäähd. kellari - Avkylld käll.	23	0.0	9	4	1	7	2	19	20	22	-
Koneellinen ilmastointi - Mekanisk luftkonditionering	567	0.3	211	63	86	180	37	464	485	658	1
Väestösuoja - Skyddsrum	84	0.0	57	10	7	6	4	78	79	83	-

Liikenteen rakennukset -

Trafikbyggnader	1194	0.7	226	227	25	513	203	585	618	1028	-
Sähkö - Electricitet	1055	0.6	224	223	25	505	88	532	565	1027	-
Viemäri - Avlopp	912	0.5	210	213	22	390	77	527	558	875	-
Vesijohto - Vattenledning	907	0.5	210	209	22	390	76	527	560	871	-
Läminvesi - Varmvatten	783	0.5	191	189	18	326	59	463	490	750	-
Hissi - Hiss	6	0.0	4	1	1	-	-	5	5	6	-
Pesutupa - Tvättstuga	3	0.0	2	-	-	1	-	3	3	3	-
Talosauna - Bastu i huset	165	0.1	43	41	1	76	4	116	120	161	-
Uima-allas - Simbassäng	2	0.0	-	-	-	2	-	2	2	2	-
Jäähd. kellari - Avkylld käll.	5	0.0	-	-	-	5	-	4	4	5	-
Koneellinen ilmastointi - Mekanisk luftkonditionering	84	0.0	32	5	7	35	5	66	68	82	-
Väestösuoja - Skyddsrum	19	0.0	12	2	-	4	1	12	13	18	-

Muut rakennukset ja
tuntemattomat -

Ovriga byggnader och ökända	5946	3.5	274	285	120	2095	3172	1216	1319	2947	-
Sähkö - Electricitet	3380	2.0	268	276	113	1757	967	956	1053	2913	-
Viemäri - Avlopp	1897	1.1	225	234	82	979	377	877	927	1486	-
Vesijohto - Vattenledning	1891	1.1	222	232	81	971	385	866	968	1486	-
Läminvesi - Varmvatten	1476	0.9	190	192	75	689	330	699	738	1111	-
Hissi - Hiss	18	0.0	13	3	-	2	-	14	14	17	-
Pesutupa - Tvättstuga	40	0.0	8	3	-	27	2	23	23	34	-
Talosauna - Bastu i huset	740	0.4	57	48	5	494	136	217	259	597	-
Uima-allas - Simbassäng	5	0.0	-	-	-	5	-	4	4	4	-
Jäähd. kellari - Avkylld käll.	28	0.0	6	9	-	11	2	16	18	27	-
Koneellinen ilmastointi - Mekanisk luftkonditionering	164	0.1	54	21	12	63	14	130	141	160	-
Väestösuoja - Skyddsrum	24	0.0	17	3	-	3	1	20	20	24	-

AHVENANMAAN MAAKUNTA
LANDSKAPET ÅLAND

Kaikki rakennukset -
Alla byggnader

7784	100.0	837	319	18	5589	1021	3074	4164	6457	1	
Sähkö - Electricitet	6838	87.8	834	315	18	5471	200	2990	4074	6445	1
Viemäri - Avlopp	6545	84.1	835	314	17	5197	182	2980	4050	6124	1
Vesijohto - Vattenledning	6451	82.9	835	313	17	5105	181	2969	4055	6042	1
Läminvesi - Varmvatten	5560	71.4	810	293	17	4268	172	2780	3694	5222	1
Hissi - Hiss	26	0.3	21	4	-	1	-	25	25	26	-
Pesutupa - Tvättstuga	633	8.1	163	37	-	419	14	377	475	603	-
Talosauna - Bastu i huset	2497	32.1	437	145	-	1889	26	1384	1683	2380	-
Uima-allas - Simbassäng	14	0.2	9	1	-	4	-	14	14	14	-
Jäähd. kellari - Avkylld käll.	105	1.3	20	9	-	73	3	52	71	100	1
Koneellinen ilmastointi - Mekanisk luftkonditionering	361	4.6	57	13	3	280	8	247	301	360	-
Väestösuoja - Skyddsrum	48	0.6	43	3	-	2	-	48	48	48	-

Alue, käyttötarkoitus, rakennuksen varusteet Område, användningssyfte, byggnadens utrustning	Kaikki rakennukset Alla byggnader		Rakennusaine - Byggnadsmaterial					Verkostoliittymät Anslutning till avlopps- mm. nät			
	Yhteensä Inalles	%	Betoni, kevytbetoni Betong, lättbet.	Tilli Tegel	Teräs Stål	Puu Trä	Muu tai tuntematon Annat ei. okänt	Viemäri Avlopp	Vesijohto Vattenledning	Sähkö Elektricitet	Maakaasu Jordgas

AHVENANMAAN MAAKUNTA
LANDSKAPET ÄLAND

Varsinaiset asuinrakennukset -

Egentliga bostadsbyggnader	6299	80.9	703	254	2	6175	165	2642	3681	5855	1
Sähkö - Electricitet	6104	78.4	700	252	2	5078	72	2628	3661	5848	1
Viemäri - Avlopp	5860	75.3	703	251	2	4840	64	2621	3641	5572	1
Vesijohto - Vattenledning	5780	74.3	703	250	2	4761	84	2612	3655	5502	1
Läminvesi - Varmvatten	4970	63.8	686	235	2	3991	56	2452	3322	4754	1
Hissi - Hiss	10	0.1	8	1	-	1	-	9	9	10	-
Pesutupa - Tvättstuga	676	7.4	154	28	-	386	8	337	432	654	-
Talosauna - Bastu i huset	2374	30.5	401	129	-	1829	15	1304	1598	2268	-
Uima-allas - Simbassäng	8	0.1	4	-	-	4	-	8	8	8	-
Jäähd. kellari - Avkyllid käll.	92	1.2	17	7	-	67	1	45	62	88	1
Koneellinen ilmastointi - Mekanisk luftkonditionering	291	3.7	34	11	-	244	2	190	238	290	-
Väestösuoja - Skyddsrum	33	0.4	30	1	-	2	-	33	33	33	-

Erilliset pientalot -

Fristående småhus	6914	76.0	624	238	2	4991	159	2268	3307	5470	1
Sähkö - Electricitet	6719	73.6	621	236	2	4894	66	2254	3287	5463	1
Viemäri - Avlopp	6476	70.3	624	235	2	4656	59	2248	3268	5188	1
Vesijohto - Vattenledning	6396	69.3	624	234	2	4577	59	2239	3282	5118	1
Läminvesi - Varmvatten	4595	59.0	608	220	2	3813	52	2087	2957	4379	1
Pesutupa - Tvättstuga	466	6.0	83	24	-	353	6	228	323	444	-
Talosauna - Bastu i huset	2178	28.0	294	120	-	1751	13	1112	1406	2072	-
Uima-allas - Simbassäng	6	0.1	2	-	-	4	-	6	6	6	-
Jäähd. kellari - Avkyllid käll.	78	1.0	6	5	-	66	1	31	48	74	1
Koneellinen ilmastointi - Mekanisk luftkonditionering	254	3.3	10	9	-	233	2	154	202	253	-
Väestösuoja - Skyddsrum	1	0.0	1	-	-	-	-	1	1	1	-

Kytkeytyt pientalot -

Sammanbyggda småhus	106	1.4	32	4	-	66	4	95	95	106	-
Sähkö - Electricitet	106	1.4	32	4	-	66	4	95	95	106	-
Viemäri - Avlopp	105	1.3	32	4	-	66	3	94	94	105	-
Vesijohto - Vattenledning	105	1.3	32	4	-	66	3	94	94	105	-
Läminvesi - Varmvatten	104	1.3	32	3	-	66	3	94	94	104	-
Pesutupa - Tvättstuga	26	0.3	10	-	-	14	2	25	25	26	-
Talosauna - Bastu i huset	53	0.7	19	2	-	30	2	49	49	53	-
Uima-allas - Simbassäng	-	0.0	-	-	-	-	-	-	-	-	-
Jäähd. kellari - Avkyllid käll.	-	0.0	-	-	-	-	-	-	-	-	-
Koneellinen ilmastointi - Mekanisk luftkonditionering	14	0.2	4	1	-	9	-	13	13	14	-
Väestösuoja - Skyddsrum	-	0.0	-	-	-	-	-	-	-	-	-

Asuinkerrostalot -

Flervåningsbostadshus	279	3.6	147	12	-	118	2	279	279	279	-
Sähkö - Electricitet	279	3.6	147	12	-	118	2	279	279	279	-
Viemäri - Avlopp	279	3.6	147	12	-	118	2	279	279	279	-
Vesijohto - Vattenledning	279	3.6	147	12	-	118	2	279	279	279	-
Läminvesi - Varmvatten	271	3.5	146	12	-	112	1	271	271	271	-
Hissi - Hiss	9	0.1	8	1	-	-	-	9	9	9	-
Pesutupa - Tvättstuga	84	1.1	61	4	-	19	-	84	84	84	-
Talosauna - Bastu i huset	143	1.8	88	7	-	48	-	143	143	143	-
Uima-allas - Simbassäng	2	0.0	2	-	-	-	-	2	2	2	-
Jäähd. kellari - Avkyllid käll.	14	0.2	11	2	-	1	-	14	14	14	-
Koneellinen ilmastointi - Mekanisk luftkonditionering	23	0.3	20	1	-	2	-	23	23	23	-
Väestösuoja - Skyddsrum	32	0.4	29	1	-	2	-	32	32	32	-

Muut asuinrakennukset -

Övriga bostadsbyggnader	882	11.3	10	13	-	126	731	147	160	131	-
Sähkö - Electricitet	208	2.7	10	12	-	113	73	84	97	127	-
Viemäri - Avlopp	193	2.5	10	12	-	101	70	86	97	116	-
Vesijohto - Vattenledning	188	2.4	10	12	-	97	69	83	97	111	-
Läminvesi - Varmvatten	176	2.3	10	11	-	85	70	79	89	103	-
Hissi - Hiss	-	0.0	-	-	-	-	-	-	-	-	-
Pesutupa - Tvättstuga	36	0.5	6	6	-	21	3	27	28	30	-
Talosauna - Bastu i huset	36	0.5	4	4	-	24	4	23	24	31	-
Uima-allas - Simbassäng	-	0.0	-	-	-	-	-	-	-	-	-
Jäähd. kellari - Avkyllid käll.	5	0.1	-	1	-	3	1	3	3	4	-
Koneellinen ilmastointi - Mekanisk luftkonditionering	12	0.2	-	-	-	12	-	9	10	12	-
Väestösuoja - Skyddsrum	-	0.0	-	-	-	-	-	-	-	-	-

Alue, käyttötarkoitus, rakennuksen varusteet Område, användningssyfte, byggnadens utrustning	Kaikki rakennukset Alla byggnader		Rakennusaine - Byggnadsmaterial					Verkostoliittymät Anslutning till avlopps- mm. nät			
	Yhteensä Inalles	%	Betoni, kevytbetoni Betong, lättbet.	Tiili Tegel	Teräs Stål	Puu Trä	Muu tai tuntematon Annat el.okänt	Viemäri Avlopp	Vesijohto Vattenledning	Sähkö Elektricitet	Maakaasu Jordgas

AHVENANMAAN MAAKUNTA
LANDSKAPET ÅLAND

Mymälä-, majoitus- ja ravitsemisrakennukset -

Butiks-, inkvarterings- och bespinningsbyggnader

Sähkö - Electricitet	174	2.2	35	8	2	116	30	80	90	154	-
Viemäri - Avlopp	164	2.1	35	8	2	103	16	74	85	143	-
Vesijohto - Vattenledning	167	2.0	35	8	2	96	16	75	86	138	-
Lämminvesi - Varmvatten	118	1.5	34	8	2	69	15	65	76	101	-
Hissi - Hiss	6	0.1	5	1	-	-	-	6	6	6	-
Pesutupa - Tvättstuga	8	0.1	1	-	-	7	-	4	4	7	-
Talosauna - Bastu i huset	28	0.4	13	3	-	11	1	22	22	26	-
Uima-allas - Simbassäng	4	0.1	4	-	-	-	-	4	4	4	-
Jäähd. kellari - Avkyllid käll.	2	0.0	1	-	-	1	-	1	1	2	-
Koneellinen ilmastointi - Mekanisk luftkonditionering	11	0.1	5	-	1	3	2	9	11	11	-
Väestösuoja - Skyddsrum	-	0.0	-	-	-	-	-	-	-	-	-

Hoitoalan rakennukset -

Vårdbyggnader

Sähkö - Electricitet	28	0.4	8	3	-	17	-	23	24	27	-
Viemäri - Avlopp	28	0.4	8	3	-	17	-	23	24	27	-
Vesijohto - Vattenledning	27	0.3	8	3	-	16	-	23	24	26	-
Lämminvesi - Varmvatten	26	0.3	8	3	-	15	-	23	23	25	-
Hissi - Hiss	5	0.1	4	1	-	-	-	5	5	5	-
Pesutupa - Tvättstuga	4	0.1	1	1	-	2	-	4	4	4	-
Talosauna - Bastu i huset	6	0.1	-	1	-	5	-	5	5	6	-
Uima-allas - Simbassäng	-	0.0	-	-	-	-	-	-	-	-	-
Jäähd. kellari - Avkyllid käll.	1	0.0	1	-	-	-	-	1	1	1	-
Koneellinen ilmastointi - Mekanisk luftkonditionering	4	0.1	3	-	-	1	-	4	4	4	-
Väestösuoja - Skyddsrum	4	0.1	3	1	-	-	-	4	4	4	-

Toimisto- ja hallintorak. -

Kontors- och förvaltningsbyggn.

Sähkö - Electricitet	57	0.7	21	4	1	28	7	41	44	52	-
Viemäri - Avlopp	56	0.7	21	4	1	27	3	40	43	52	-
Vesijohto - Vattenledning	56	0.7	21	4	1	27	3	40	43	52	-
Lämminvesi - Varmvatten	51	0.7	20	4	1	23	3	35	36	47	-
Hissi - Hiss	3	0.0	3	-	-	-	-	3	3	3	-
Pesutupa - Tvättstuga	-	0.0	-	-	-	-	-	-	-	-	-
Talosauna - Bastu i huset	14	0.2	6	2	-	6	-	10	12	13	-
Uima-allas - Simbassäng	1	0.0	1	-	-	-	-	1	1	1	-
Jäähd. kellari - Avkyllid käll.	-	0.0	-	-	-	-	-	-	-	-	-
Koneellinen ilmastointi - Mekanisk luftkonditionering	13	0.2	7	-	1	3	2	11	11	13	-
Väestösuoja - Skyddsrum	6	0.1	6	1	-	-	-	6	6	6	-

Kokoontumisrakennukset -

Byggnader för samlingslokaler

Sähkö - Electricitet	31	0.4	4	3	-	23	2	19	23	29	-
Viemäri - Avlopp	30	0.4	4	3	-	22	1	19	23	28	-
Vesijohto - Vattenledning	30	0.4	4	3	-	22	1	19	23	28	-
Lämminvesi - Varmvatten	27	0.3	4	3	-	19	1	19	22	25	-
Hissi - Hiss	-	0.0	-	-	-	-	-	-	-	-	-
Pesutupa - Tvättstuga	1	0.0	-	-	-	-	1	1	1	1	-
Talosauna - Bastu i huset	5	0.1	2	-	-	2	1	5	5	5	-
Uima-allas - Simbassäng	1	0.0	-	1	-	-	-	1	1	1	-
Jäähd. kellari - Avkyllid käll.	-	0.0	-	-	-	-	-	-	-	-	-
Koneellinen ilmastointi - Mekanisk luftkonditionering	7	0.1	1	-	-	6	-	4	6	7	-
Väestösuoja - Skyddsrum	2	0.0	1	1	-	-	-	2	2	2	-

Opetusrakennukset -

Undervisningsbyggnader

Sähkö - Electricitet	39	0.5	9	13	-	16	3	23	28	38	-
Viemäri - Avlopp	40	0.5	9	13	-	16	2	23	28	38	-
Vesijohto - Vattenledning	40	0.5	9	13	-	16	2	23	28	38	-
Lämminvesi - Varmvatten	39	0.5	9	13	-	15	2	23	28	37	-
Hissi - Hiss	1	0.0	-	1	-	-	-	1	1	1	-
Pesutupa - Tvättstuga	1	0.0	-	-	-	1	-	-	1	1	-
Talosauna - Bastu i huset	11	0.1	3	3	-	5	-	4	5	9	-
Uima-allas - Simbassäng	-	0.0	-	-	-	-	-	-	-	-	-
Jäähd. kellari - Avkyllid käll.	3	0.0	1	-	-	2	-	2	3	3	-
Koneellinen ilmastointi - Mekanisk luftkonditionering	5	0.1	2	1	-	1	1	5	5	5	-
Väestösuoja - Skyddsrum	1	0.0	1	-	-	-	-	1	1	1	-

Alue, käyttötarkoitus, rakennuksen varusteet Område, användningssyfte, byggnadens utrustning	Kaikki rakennukset Alla byggnader		Rakennusaine - Byggnadsmaterial					Verkostoliittymät Anslutning till avlopps- mm. nät			
			Betoni, kevyt- betoni Betong, lättbet.	Tiili Tegel	Teräs Stål	Puu Trä	Muu tai tuntematon Annat el.okänt	Viemäri Avlopp	Vesijohto Vattenledning	Sähkö Elektricitet	Maakaasu Jordgas

AHVENANMAAN MAAKUNTA
LANDSKAPET ÅLAND

Teollisuusrakennukset -											
Industribyggnader	103	1.3	26	12	5	44	16	49	58	88	-
Sähkö - Electricitet	95	1.2	26	12	5	44	8	49	58	88	-
Viemäri - Avlopp	89	1.1	25	12	4	40	8	49	58	83	-
Vesijohto - Vattenledning	88	1.1	25	12	4	39	8	49	58	82	-
Läminvesi - Varmvatten	75	1.0	20	10	4	33	8	41	48	71	-
Hissi - Hiss	-	0.0	-	-	-	-	-	-	-	-	-
Pesutupa - Tvättstuga	2	0.0	-	1	-	1	-	2	2	2	-
Talosauna - Bastu i huset	10	0.1	2	2	-	5	1	5	6	10	-
Uima-allas - Simbassäng	-	0.0	-	-	-	-	-	-	-	-	-
Jäähd. kellari - Avkylld käll.	-	0.0	-	-	-	-	-	-	-	-	-
Koneellinen ilmastointi - Mekanisk luftkonditionering	10	0.1	2	1	1	5	1	8	9	10	-
Väestösuoja - Skyddsrum	1	0.0	1	-	-	-	-	1	1	1	-
Liikenteen rakennukset -											
Trafikbyggnader	29	0.4	8	5	2	10	4	13	17	24	-
Sähkö - Electricitet	28	0.4	8	5	2	10	3	13	17	24	-
Viemäri - Avlopp	24	0.3	8	5	2	6	3	13	17	20	-
Vesijohto - Vattenledning	24	0.3	8	5	2	6	3	13	17	20	-
Läminvesi - Varmvatten	22	0.3	8	3	2	6	3	13	16	19	-
Hissi - Hiss	-	0.0	-	-	-	-	-	-	-	-	-
Pesutupa - Tvättstuga	1	0.0	-	-	-	-	1	-	-	1	-
Talosauna - Bastu i huset	5	0.1	2	1	-	-	2	3	3	5	-
Uima-allas - Simbassäng	-	0.0	-	-	-	-	-	-	-	-	-
Jäähd. kellari - Avkylld käll.	1	0.0	-	-	-	-	1	-	-	1	-
Koneellinen ilmastointi - Mekanisk luftkonditionering	2	0.0	1	-	-	1	-	2	2	2	-
Väestösuoja - Skyddsrum	1	0.0	1	-	-	-	-	1	1	1	-
Muut rakennukset ja tuntemattomat -											
Övriga byggnader och okända	119	1.5	13	4	6	33	63	37	39	59	-
Sähkö - Electricitet	74	1.0	13	4	6	29	22	33	35	58	-
Viemäri - Avlopp	61	0.8	12	3	6	25	15	32	34	45	-
Vesijohto - Vattenledning	61	0.8	12	3	6	25	15	32	34	45	-
Läminvesi - Varmvatten	56	0.7	11	3	6	22	14	30	32	40	-
Hissi - Hiss	1	0.0	1	-	-	-	-	1	1	1	-
Pesutupa - Tvättstuga	4	0.1	1	1	-	1	1	2	3	3	-
Talosauna - Bastu i huset	8	0.1	4	-	-	2	2	3	3	7	-
Uima-allas - Simbassäng	-	0.0	-	-	-	-	-	-	-	-	-
Jäähd. kellari - Avkylld käll.	1	0.0	-	1	-	-	-	-	1	1	-
Koneellinen ilmastointi - Mekanisk luftkonditionering	6	0.1	2	-	-	4	-	5	5	6	-
Väestösuoja - Skyddsrum	-	0.0	-	-	-	-	-	-	-	-	-

HÄMEEN LÄÄNI
TAVASTEHUS LÄN

Kaikki rakennukset -											
Alla byggnader	131937	100.0	10963	10654	459	104810	5061	79242	81196	125171	10
Sähkö - Electricitet	127353	96.5	10923	10596	451	103594	1789	78637	80571	125079	10
Viemäri - Avlopp	113302	85.9	10807	10469	407	90216	1403	75458	77248	111106	10
Vesijohto - Vattenledning	111776	84.7	10795	10452	407	88728	1394	75215	77202	109682	10
Läminvesi - Varmvatten	84826	64.3	10368	9609	385	63290	1174	60281	61567	83419	9
Hissi - Hiss	2055	1.6	1763	265	-	10	27	2012	2012	2051	1
Pesutupa - Tvättstuga	2637	2.0	1374	412	4	829	18	2214	2235	2620	-
Talosauna - Bastu i huset	69784	52.9	5670	6130	51	57549	384	45829	46916	66423	3
Uima-allas - Simbassäng	666	0.5	172	142	3	346	3	567	581	665	-
Jäähd. kellari - Avkylld käll.	3826	2.9	2359	489	3	955	20	3567	3590	3813	-
Koneellinen ilmastointi - Mekanisk luftkonditionering	10018	7.6	4283	708	165	4743	119	9132	9205	9989	5
Väestösuoja - Skyddsrum	1953	1.5	1696	186	12	37	22	1924	1927	1948	-
Varsinaiset asuinrakennukset -											
Egentliga bostadsbyggnader	116953	88.6	8429	8538	28	98826	1132	72694	74499	114028	8
Sähkö - Electricitet	115445	87.5	8415	8504	28	97888	610	72410	74200	113963	8
Viemäri - Avlopp	103080	78.1	8373	8465	27	85702	613	69289	70953	101556	8
Vesijohto - Vattenledning	101616	77.0	8363	8447	27	84270	609	69063	70884	100277	8
Läminvesi - Varmvatten	76092	57.7	8101	7777	26	59761	427	54779	55968	75371	7
Hissi - Hiss	1681	1.3	1484	173	-	7	17	1678	1678	1681	1
Pesutupa - Tvättstuga	2425	1.8	1284	357	-	769	15	2051	2084	2413	-
Talosauna - Bastu i huset	66895	50.7	4998	5541	15	56104	237	43984	45034	65706	3
Uima-allas - Simbassäng	597	0.5	132	130	1	332	2	510	523	596	-
Jäähd. kellari - Avkylld käll.	3553	2.7	2225	416	-	895	16	3332	3352	3545	-
Koneellinen ilmastointi - Mekanisk luftkonditionering	8082	6.1	3455	429	3	4170	25	7446	7514	8073	4
Väestösuoja - Skyddsrum	1612	1.1	1361	132	-	12	7	1507	1510	1512	-

Alue, käyttötarkoitus, rakennuksen varusteet Område, användningssyfte, byggnadens utrustning	Kaikki rakennukset Alla byggnader		Rakennusaine - Byggnadsmaterial					Verkostoliittymät Anslutning till avlopps- mm. nät			
	Yhteensä Inalles	%	Betoni, Betong, lättbet.	Tiiili TegeI	Teräs Stål	Puu Trä	Muu tai tuntematon Annat el.okänt	Viemäri Avlopp	Vesijohto Vattenledning	Sähkö Elektricitet	Maakaasu Jordgas

HÄMEEN LÄÄNI
TAVASTEHUS LÄN

Erilliset pientalot - Fristående småhus	104660	79.3	2409	7001	23	94233	994	61015	62846	101744	5
Sähkö - Electricitet	103168	78.2	2397	6969	23	93298	481	60740	62556	101688	5
Viemäri - Avlopp	91032	69.0	2356	6935	22	81302	417	57815	59505	89610	5
Vesijohto - Vattenledning	89579	67.9	2346	6918	22	79880	413	57690	59447	88242	5
Lämminvesi - Varmvatten	65256	49.6	2123	6315	21	66459	338	44479	46693	64537	4
Pesutupa - Tvättstuga	719	0.5	45	60	-	608	6	378	401	707	-
Talosauna - Bastu i huset	60205	45.6	1302	4599	14	54101	189	37387	38445	59016	3
Uima-allas - Simbassäng	507	0.4	62	120	1	322	2	422	435	506	-
Jäähd. kellari - Avkylld käll.	1062	0.8	103	204	-	751	4	862	883	1054	-
Koneellinen ilmastointi - Mekanisk luftkonditionering	4330	3.3	394	241	3	3678	14	3719	3790	4321	1
Väestösuoja - Skyddsrum	15	0.0	5	1	-	9	-	11	14	15	-
Kytkeytyt pientalot - Sammanbyggda småhus	4870	3.7	2073	478	5	2257	57	4256	4230	4861	2
Sähkö - Electricitet	4863	3.7	2073	478	5	2257	50	4256	4230	4861	2
Viemäri - Avlopp	4810	3.6	2073	476	5	2220	36	4236	4210	4808	2
Vesijohto - Vattenledning	4810	3.6	2073	476	5	2220	36	4236	4210	4808	2
Lämminvesi - Varmvatten	4690	3.6	2069	468	5	2113	35	4154	4129	4688	2
Pesutupa - Tvättstuga	190	0.1	62	36	-	92	-	167	167	190	-
Talosauna - Bastu i huset	1460	1.1	605	180	1	664	10	1367	1359	1460	-
Uima-allas - Simbassäng	38	0.0	23	6	-	9	-	36	36	38	-
Jäähd. kellari - Avkylld käll.	223	0.2	78	37	-	108	-	202	201	223	-
Koneellinen ilmastointi - Mekanisk luftkonditionering	1305	1.0	756	67	-	481	1	1280	1277	1305	2
Väestösuoja - Skyddsrum	24	0.0	14	9	-	1	-	23	23	24	-
Asuinkerrostalot - Flervåningsbostadshus	7423	5.6	3947	1059	-	2336	81	7423	7423	7423	1
Sähkö - Electricitet	7414	5.6	3946	1057	-	2333	79	7414	7414	7414	1
Viemäri - Avlopp	7238	5.5	3944	1054	-	2180	60	7238	7238	7238	1
Vesijohto - Vattenledning	7227	5.5	3944	1053	-	2170	60	7227	7227	7227	1
Lämminvesi - Varmvatten	6146	4.7	3909	994	-	1189	64	6146	6146	6146	1
Hissi - Hiss	1673	1.3	1481	172	-	3	17	1673	1673	1673	1
Pesutupa - Tvättstuga	1516	1.1	1177	261	-	69	9	1516	1516	1516	-
Talosauna - Bastu i huset	5230	4.0	3091	762	-	1332	38	5230	5230	5230	-
Uima-allas - Simbassäng	52	0.0	47	4	-	1	-	52	52	52	-
Jäähd. kellari - Avkylld käll.	2268	1.7	2044	176	-	37	12	2268	2268	2268	-
Koneellinen ilmastointi - Mekanisk luftkonditionering	2447	1.9	2305	121	-	11	10	2447	2447	2447	1
Väestösuoja - Skyddsrum	1473	1.1	1342	122	-	2	7	1473	1473	1473	-
Muut asuinrakennukset - Övriga bostadsbyggnader	2538	1.9	61	22	4	573	1878	440	451	564	-
Sähkö - Electricitet	828	0.6	60	22	4	515	227	305	316	657	-
Viemäri - Avlopp	645	0.5	60	22	1	364	198	301	310	412	-
Vesijohto - Vattenledning	633	0.5	60	22	2	356	194	300	311	404	-
Lämminvesi - Varmvatten	652	0.4	56	19	1	288	188	271	278	336	-
Hissi - Hiss	6	0.0	4	-	-	-	2	6	6	5	-
Pesutupa - Tvättstuga	23	0.0	2	2	-	18	1	14	14	21	-
Talosauna - Bastu i huset	262	0.2	23	13	-	180	46	106	108	204	-
Uima-allas - Simbassäng	11	0.0	4	2	-	4	1	8	8	11	-
Jäähd. kellari - Avkylld käll.	16	0.0	5	3	-	7	1	14	15	14	-
Koneellinen ilmastointi - Mekanisk luftkonditionering	78	0.1	25	6	-	45	2	69	70	74	-
Väestösuoja - Skyddsrum	6	0.0	3	-	-	1	2	6	6	5	-
Myymlä-, majoitus- ja ravitsemisrakennukset - Butiks-, inkvarterings- och bespänningsbyggnader	2450	1.9	483	302	26	1486	153	1374	1389	2260	-
Sähkö - Electricitet	2356	1.8	481	300	26	1449	100	1359	1373	2258	-
Viemäri - Avlopp	2144	1.6	482	301	24	1242	95	1354	1368	2045	-
Vesijohto - Vattenledning	2110	1.6	482	301	24	1208	95	1353	1369	2017	-
Lämminvesi - Varmvatten	1823	1.4	461	283	24	976	79	1214	1223	1742	-
Hissi - Hiss	100	0.1	82	13	-	2	3	88	88	100	-
Pesutupa - Tvättstuga	48	0.0	29	7	-	12	-	33	33	47	-
Talosauna - Bastu i huset	694	0.5	179	112	1	388	14	464	470	670	-
Uima-allas - Simbassäng	16	0.0	10	2	-	4	-	14	14	16	-
Jäähd. kellari - Avkylld käll.	70	0.1	41	7	1	20	1	60	60	70	-
Koneellinen ilmastointi - Mekanisk luftkonditionering	403	0.3	187	45	14	148	9	346	344	402	-
Väestösuoja - Skyddsrum	87	0.1	77	5	-	4	1	81	81	87	-

Alue, käyttötarkoitus, rakennuksen varusteet Område, användningssyfte, byggnadens utrustning	Kaikki rakennukset Alla byggnader		Rakennusaine - Byggnadsmaterial					Verkostoliittymät Anslutning till avlopps- mm. nät			
	Yhteensä Inalles	%	Betoni, kevytbetoni Betong, lättbet.	Tiili Tegel	Teräs Stål	Puu Trä	Muu tai tuntematon Annat ef. okänt	Viemäri Avlopp	Vesijohto Vattenledning	Sähkö Elektricitet	Maakaasu Jordgas

 HÄMEEN LÄÄNI
 TAVASTEHS LÄN

Hoitoalan rakennukset -

Vårdbyggnader	516	0.4	134	163	-	198	21	398	395	498	-
Sähkö - Electricitet	502	0.4	133	161	-	197	11	394	391	496	-
Viemäri - Avlopp	502	0.4	134	163	-	196	9	397	394	494	-
Vesijohto - Vattenledning	502	0.4	134	163	-	196	9	397	394	494	-
Läminvesi - Varmvatten	476	0.4	132	161	-	174	8	379	377	468	-
Hissi - Hiss	54	0.0	30	22	-	-	2	54	54	54	-
Pesutupa - Tvättstuga	39	0.0	10	18	-	10	1	34	33	39	-
Talosauna - Bastu i huset	169	0.1	45	61	-	62	1	145	145	166	-
Uimaallas - Simbassäng	7	0.0	5	1	-	1	-	6	6	7	-
Jäänd. kellari - Avkylld käll.	46	0.0	18	20	-	8	-	42	42	46	-
Koneellinen ilmastointi - Mekanisk luftkonditionering	125	0.1	58	41	-	24	2	117	116	125	-
Väestösuoja - Skyddsrum	31	0.0	19	10	-	1	1	31	31	31	-

Toimisto- ja hallintorak. -

Kontors- och förvaltningsbyggn.	961	0.7	292	213	10	389	57	627	638	898	-
Sähkö - Electricitet	933	0.7	291	213	9	382	36	618	629	895	-
Viemäri - Avlopp	914	0.7	291	210	10	365	38	622	633	875	-
Vesijohto - Vattenledning	912	0.7	291	210	10	363	38	622	633	874	-
Läminvesi - Varmvatten	830	0.6	284	200	10	305	31	587	597	793	-
Hissi - Hiss	89	0.1	68	21	-	-	-	79	79	86	-
Pesutupa - Tvättstuga	25	0.0	17	6	-	2	-	20	20	24	-
Talosauna - Bastu i huset	356	0.3	140	91	1	118	6	282	285	338	-
Uimaallas - Simbassäng	12	0.0	9	2	-	1	-	10	10	12	-
Jäänd. kellari - Avkylld käll.	38	0.0	24	9	1	3	1	34	34	37	-
Koneellinen ilmastointi - Mekanisk luftkonditionering	207	0.2	119	33	4	42	9	184	186	202	-
Väestösuoja - Skyddsrum	66	0.1	55	8	-	3	2	65	66	66	-

Kokontumisrakennukset -

Byggnader för samlingslokaler	902	0.7	115	145	8	583	51	476	489	841	-
Sähkö - Electricitet	863	0.7	115	144	8	567	39	465	478	840	-
Viemäri - Avlopp	707	0.5	113	138	7	421	28	460	471	684	-
Vesijohto - Vattenledning	701	0.5	113	138	7	416	27	460	474	679	-
Läminvesi - Varmvatten	542	0.4	102	128	7	283	22	381	385	526	-
Hissi - Hiss	13	0.0	10	2	-	-	1	11	11	13	-
Pesutupa - Tvättstuga	15	0.0	4	5	-	6	-	6	8	15	-
Talosauna - Bastu i huset	286	0.2	47	51	1	181	6	179	181	273	-
Uimaallas - Simbassäng	5	0.0	1	3	-	1	-	4	3	5	-
Jäänd. kellari - Avkylld käll.	25	0.0	8	13	-	4	-	21	21	24	-
Koneellinen ilmastointi - Mekanisk luftkonditionering	139	0.1	49	28	3	50	9	112	111	138	-
Väestösuoja - Skyddsrum	21	0.0	12	7	-	2	-	21	20	21	-

Opetusrakennukset -

Undervisningsbyggnader	880	0.7	203	258	1	382	36	480	494	841	-
Sähkö - Electricitet	860	0.7	201	258	1	376	24	474	488	838	-
Viemäri - Avlopp	846	0.6	201	257	1	365	22	474	487	820	-
Vesijohto - Vattenledning	845	0.6	201	257	1	364	22	474	488	820	-
Läminvesi - Varmvatten	760	0.6	199	251	1	290	19	447	466	739	-
Hissi - Hiss	19	0.0	17	2	-	-	-	17	17	19	-
Pesutupa - Tvättstuga	28	0.0	12	12	-	4	-	19	19	26	-
Talosauna - Bastu i huset	305	0.2	65	112	-	124	4	159	163	297	-
Uimaallas - Simbassäng	-	0.0	-	-	-	-	-	-	-	-	-
Jäänd. kellari - Avkylld käll.	49	0.0	25	15	-	9	-	40	41	48	-
Koneellinen ilmastointi - Mekanisk luftkonditionering	148	0.1	81	35	1	28	3	126	129	147	-
Väestösuoja - Skyddsrum	48	0.0	34	10	-	2	2	44	44	48	-

Teollisuusrakennukset -

Industribyggnader	3081	2.3	815	641	247	1023	355	1608	1661	2834	2
Sähkö - Electricitet	2916	2.2	808	630	244	996	238	1571	1624	2830	2
Viemäri - Avlopp	2549	1.9	763	585	227	769	206	1559	1603	2447	2
Vesijohto - Vattenledning	2556	1.9	763	586	228	775	204	1559	1613	2456	2
Läminvesi - Varmvatten	2179	1.7	680	499	213	624	163	1391	1425	2092	2
Hissi - Hiss	77	0.1	47	28	-	-	2	65	65	77	-
Pesutupa - Tvättstuga	20	0.0	11	3	2	3	1	16	14	20	-
Talosauna - Bastu i huset	383	0.3	113	80	23	150	17	273	277	374	-
Uimaallas - Simbassäng	13	0.0	9	1	2	1	-	11	12	13	-
Jäänd. kellari - Avkylld käll.	17	0.0	12	3	-	2	-	16	16	17	-
Koneellinen ilmastointi - Mekanisk luftkonditionering	608	0.5	229	69	106	160	44	532	533	603	1
Väestösuoja - Skyddsrum	127	0.1	92	12	8	9	6	118	118	127	-

Alue, käyttötarkoitus, rakennuksen varusteet Område, användningssyfte, byggnadens utrustning	Kaikki rakennukset Alla byggnader		Rakennusaine - Byggnadsmaterial					Verkostoyhtymät Anslutning till avlopps- mm. nät			
	Yhteensä Inalles	%	Betoni, kevytbetoni Betong, lättbet.	Tiili Tegel	Teräs Stål	Puu Trä	Muu tai tuntematon Annat el.okänt	Viemäri Avlopp	Vesijohto Vattenledning	Sähkö Elektricitet	Maakaasu Jordgas

 Hämeen lääni
TAVASTEHUS LÄN

Liikenteen rakennukset - Trafikbyggnader	919	0.7	192	186	27	367	147	466	487	813	-
Sähkö - Electricitet	842	0.6	187	182	27	361	85	446	467	812	-
Viemäri - Avlopp	752	0.6	187	176	24	289	76	445	465	717	-
Vesijohto - Vattenledning	745	0.6	185	177	24	283	76	444	466	711	-
Lämminvesi - Varmvatten	637	0.5	171	158	23	233	52	385	403	606	-
Hissi - Hiss	4	0.0	4	-	-	-	-	4	4	4	-
Pesutupa - Tvättstuga	2	0.0	-	-	1	1	-	1	1	2	-
Talosauna - Bastu i huset	117	0.1	27	31	1	51	7	84	88	116	-
Uima-allas - Simbassäng	-	0.0	-	-	-	-	-	-	-	-	-
Jäähd. kellari - Avkyllid käll.	4	0.0	1	-	1	2	-	3	3	4	-
Koneellinen ilmastointi - Mekanisk luftkonditionering	101	0.1	36	10	13	37	5	87	89	100	-
Väestösuoja - Skyddsrum	17	0.0	14	1	2	-	-	17	17	17	-

 Muut rakennukset ja
tuntemattomat -

Övriga byggnader och okända	2737	2.1	239	186	108	983	1221	679	693	1594	-
Sähkö - Electricitet	1808	1.4	232	182	104	873	417	595	605	1590	-
Viemäri - Avlopp	1163	0.9	203	152	86	503	219	557	564	956	-
Vesijohto - Vattenledning	1156	0.9	203	151	84	498	220	553	570	950	-
Lämminvesi - Varmvatten	936	0.7	182	133	80	356	185	447	455	746	-
Hissi - Hiss	12	0.0	7	4	-	1	-	10	10	12	-
Pesutupa - Tvättstuga	12	0.0	5	2	1	4	-	9	9	11	-
Talosauna - Bastu i huset	317	0.2	33	38	9	191	46	154	165	279	-
Uima-allas - Simbassäng	5	0.0	2	1	-	2	-	4	5	5	-
Jäähd. kellari - Avkyllid käll.	8	0.0	-	3	-	4	1	5	6	8	-
Koneellinen ilmastointi - Mekanisk luftkonditionering	127	0.1	44	12	21	39	11	111	113	125	-
Väestösuoja - Skyddsrum	36	0.0	29	1	2	3	1	34	34	34	-

 Kymen lääni
Kymmene Län

Kaikki rakennukset -

Alla byggnader	78856	100.0	4765	5568	209	66239	2075	49709	49947	75811	500
Sähkö - Electricitet	76826	97.4	4725	5539	205	65467	890	49412	49640	75735	497
Viemäri - Avlopp	67163	85.2	4664	5424	182	56193	700	46320	46499	65054	496
Vesijohto - Vattenledning	66962	84.9	4663	5428	183	55987	701	46336	46592	65879	496
Lämminvesi - Varmvatten	50952	64.6	4459	5036	161	40724	572	36880	37001	50189	488
Hissi - Hiss	627	0.8	532	73	3	10	9	611	610	626	26
Pesutupa - Tvättstuga	1856	2.4	965	288	1	596	6	1600	1594	1843	66
Talosauna - Bastu i huset	42865	54.4	2674	3402	25	36596	168	29926	30056	42186	339
Uima-allas - Simbassäng	287	0.4	78	48	2	156	3	234	235	287	6
Jäähd. kellari - Avkyllid käll.	1910	2.4	989	258	3	662	8	1758	1760	1900	73
Koneellinen ilmastointi - Mekanisk luftkonditionering	4164	5.3	1538	328	72	2170	56	3781	3766	4144	100
Väestösuoja - Skyddsrum	996	1.3	868	90	7	22	9	980	980	993	62

Varsinaiset asuinrakennukset -

Egentliga bostadsbyggnader	71376	90.5	3458	4559	7	62820	532	46111	46325	69904	398
Sähkö - Electricitet	70511	89.4	3449	4545	7	62197	313	45965	46169	69839	395
Viemäri - Avlopp	51733	78.3	3408	4484	7	53588	246	42915	43081	61043	398
Vesijohto - Vattenledning	51541	78.0	3404	4486	7	53401	243	42935	43162	60878	398
Lämminvesi - Varmvatten	46313	68.7	3302	4178	5	38640	188	33823	33935	45921	393
Hissi - Hiss	454	0.6	406	40	1	3	4	454	454	454	15
Pesutupa - Tvättstuga	1695	2.1	903	235	-	553	4	1474	1470	1687	62
Talosauna - Bastu i huset	41215	52.3	2332	3083	4	35680	116	28846	28970	40635	306
Uima-allas - Simbassäng	261	0.3	61	45	1	152	2	211	213	261	6
Jäähd. kellari - Avkyllid käll.	1735	2.2	924	202	1	603	5	1608	1610	1728	66
Koneellinen ilmastointi - Mekanisk luftkonditionering	3131	4.0	1120	166	2	1835	8	2864	2861	3128	56
Väestösuoja - Skyddsrum	753	1.0	688	58	-	6	1	750	750	753	36

Erilliset pientalot-

Fristående småhus	65908	83.6	1146	3855	6	60436	466	40911	41142	64439	233
Sähkö - Electricitet	65046	82.5	1136	3841	6	59814	249	40766	40987	64375	230
Viemäri - Avlopp	56444	71.6	1100	3783	6	51352	203	37869	38052	55764	233
Vesijohto - Vattenledning	56252	71.3	1097	3786	6	51163	200	37888	38132	55589	233
Lämminvesi - Varmvatten	41440	52.6	999	3495	4	36794	148	29180	29309	41048	229
Pesutupa - Tvättstuga	506	0.6	25	43	-	437	1	299	297	498	2
Talosauna - Bastu i huset	38232	48.5	711	2660	4	34759	98	25910	26040	37652	193
Uima-allas - Simbassäng	194	0.2	16	37	1	139	1	145	147	194	3
Jäähd. kellari - Avkyllid käll.	617	0.8	30	92	1	492	2	504	507	610	12
Koneellinen ilmastointi - Mekanisk luftkonditionering	1755	2.2	99	95	2	1564	5	1500	1503	1762	4
Väestösuoja - Skyddsrum	6	0.0	4	1	-	1	-	3	3	6	-

Alue, käyttötarkoitus, rakennuksen varusteet Område, användningssyfte, byggnadens utrustning	Kaikki rakennukset Alla byggnader		Rakennusaine - Byggnadsmaterial					Verkostolittymät Anslutning till avlopps- mm. nät			
	Yhteensä Inalles	%	Betoni, kevytbetoni Betong, lättbet.	Tiili Teigel	Teräs Stål	Puu Trä	Muu tai tuntematon Annat el.okänt	Viemäri Avlopp	Vesijohto Vattenledning	Sähkö Elektricitet	Maakaasu Jordgas

 KYMEN LÄÄNI
 KYMMENE LÄN

Kytkeytyt pientalot - Sammanbyggda småhus	2307	2.9	557	229	1	1478	42	2039	2022	2304	73
Sähkö - Electricitet	2305	2.9	557	229	1	1478	40	2039	2022	2304	73
Viemäri - Avlopp	2271	2.9	556	228	1	1460	26	2028	2011	2271	73
Vesijohto - Vattenledning	2271	2.9	556	228	1	1460	26	2029	2012	2271	73
Läminvesi - Varmvatten	2195	2.8	555	225	1	1390	24	1965	1948	2195	73
Pesutupa - Tvättstuga	150	0.2	51	17	-	81	1	136	134	150	6
Talosauna - Bastu i huset	700	0.9	151	89	-	454	6	653	647	700	30
Uima-allas - Simbassäng	16	0.0	2	2	-	12	-	15	15	16	1
Jäähd. kellari - Avkylld käll.	174	0.2	53	17	-	103	1	160	159	174	6
Koneellinen ilmastointi - Mekanisk luftkonditionering	449	0.6	161	11	-	277	-	437	431	449	13
Väestösuoja - Skyddsrum	4	0.0	2	-	-	2	-	4	4	4	-
Asuinkerrostalot - Flervåningsbostadshus	3161	4.0	1756	475	-	906	24	3161	3161	3161	92
Sähkö - Electricitet	3160	4.0	1756	475	-	905	24	3160	3160	3160	92
Viemäri - Avlopp	3018	3.8	1752	473	-	776	17	3018	3018	3018	92
Vesijohto - Vattenledning	3018	3.8	1751	472	-	778	17	3018	3018	3018	92
Läminvesi - Varmvatten	2678	3.4	1748	458	-	456	16	2678	2678	2678	91
Hissi - Hiss	451	0.6	405	40	-	2	4	451	451	451	15
Pesutupa - Tvättstuga	1039	1.3	827	175	-	35	2	1039	1035	1039	54
Talosauna - Bastu i huset	2283	2.9	1470	334	-	467	12	2283	2283	2283	83
Uima-allas - Simbassäng	51	0.1	43	6	-	1	1	51	51	51	2
Jäähd. kellari - Avkylld käll.	944	1.2	841	93	-	8	2	944	944	944	48
Koneellinen ilmastointi - Mekanisk luftkonditionering	927	1.2	860	60	-	4	3	927	927	927	39
Väestösuoja - Skyddsrum	743	0.9	682	57	-	3	1	743	743	743	36
Muut asuinrakennukset - Övriga bostadsbyggnader	798	1.0	22	9	-	410	357	231	231	352	1
Sähkö - Electricitet	494	0.6	22	7	-	359	106	200	200	348	1
Viemäri - Avlopp	362	0.5	21	7	-	234	100	192	192	242	1
Vesijohto - Vattenledning	361	0.5	21	7	-	232	101	191	192	241	1
Läminvesi - Varmvatten	321	0.4	20	5	-	197	99	175	175	205	1
Hissi - Hiss	-	0.0	-	-	-	-	-	-	-	-	-
Pesutupa - Tvättstuga	9	0.0	2	-	-	7	-	6	6	9	-
Talosauna - Bastu i huset	160	0.2	10	5	-	137	8	77	77	134	-
Uima-allas - Simbassäng	-	0.0	-	-	-	-	-	-	-	-	-
Jäähd. kellari - Avkylld käll.	5	0.0	4	-	-	1	-	4	4	5	1
Koneellinen ilmastointi - Mekanisk luftkonditionering	33	0.0	6	-	-	27	-	29	29	32	1
Väestösuoja - Skyddsrum	1	0.0	1	-	-	-	-	1	1	1	1
Myymälä-, majoitus- ja ravitsemisrakennukset - Butiks-, inkvarterings- och bespisningsbyggnader	1521	1.9	261	197	18	936	109	910	910	1406	18
Sähkö - Electricitet	1453	1.8	260	193	16	927	57	899	899	1404	18
Viemäri - Avlopp	1314	1.7	261	197	16	793	48	898	897	1262	17
Vesijohto - Vattenledning	1311	1.7	261	197	16	790	48	898	898	1260	17
Läminvesi - Varmvatten	1124	1.4	247	194	14	627	42	815	811	1078	17
Hissi - Hiss	43	0.1	28	9	-	4	2	42	42	43	2
Pesutupa - Tvättstuga	48	0.1	21	14	-	12	1	39	38	48	-
Talosauna - Bastu i huset	510	0.6	92	93	2	319	4	369	362	490	9
Uima-allas - Simbassäng	11	0.0	7	2	-	1	1	10	9	11	-
Jäähd. kellari - Avkylld käll.	65	0.1	18	12	-	33	2	60	58	65	1
Koneellinen ilmastointi - Mekanisk luftkonditionering	229	0.3	94	25	11	90	9	205	204	227	8
Väestösuoja - Skyddsrum	62	0.1	50	6	1	3	2	61	60	62	2
Hoitoalan rakennukset - Vårdbyggnader	322	0.4	93	90	1	122	16	244	245	310	5
Sähkö - Electricitet	316	0.4	92	90	1	121	12	241	242	310	5
Viemäri - Avlopp	311	0.4	92	89	1	119	10	240	241	303	5
Vesijohto - Vattenledning	311	0.4	92	89	1	119	10	240	241	303	5
Läminvesi - Varmvatten	293	0.4	92	83	1	108	9	227	228	285	4
Hissi - Hiss	30	0.0	17	10	1	1	1	29	29	30	2
Pesutupa - Tvättstuga	32	0.0	9	18	1	4	-	30	30	32	1
Talosauna - Bastu i huset	121	0.2	32	40	1	44	4	99	100	118	2
Uima-allas - Simbassäng	3	0.0	1	-	1	1	-	3	3	3	-
Jäähd. kellari - Avkylld käll.	26	0.0	9	13	1	3	-	24	24	26	1
Koneellinen ilmastointi - Mekanisk luftkonditionering	97	0.1	35	29	1	31	1	93	93	95	3
Väestösuoja - Skyddsrum	21	0.0	15	4	1	1	-	21	21	21	1

Alue, käyttötarkoitus, rakennuksen varusteet Område, användningssyfte, byggnadens utrustning	Kaikki rakennukset Alla byggnader		Rakennusaine - Byggnadsmaterial					Verkostoliittymät Anslutning till avlopps- mm. nät			
	Yhteensä Inalles	%	Betoni, kevytbetoni Betong, lättbet.	Tiili Teigel	Teräs Stål	Puu Trä	Muu tai tuntematon Annat ei.okänt	Viemäri Avlopp	Vesijohto Vattenledning	Sähkö Elektricitet	Maakaasu Jordgas

 KYMEN LÄÄNI
 KYMMENE LÄN

Toimisto- ja hallintorak. - Kontors- och förvaltningsbyggn.	582	0.7	168	110	10	264	30	398	403	554	11
Sähkö - Electricitet	563	0.7	167	108	10	262	16	393	398	553	11
Viemäri - Avlopp	541	0.7	168	110	8	238	17	394	398	528	10
Vesijohto - Vattenledning	541	0.7	168	110	8	238	17	394	399	528	10
Läminvesi - Varmvatten	488	0.6	161	109	8	198	12	370	373	477	10
Hissi - Hiss	40	0.1	34	6	-	-	-	37	36	39	1
Pesutupa - Tvättstuga	19	0.0	11	7	-	1	-	16	16	18	-
Talosauna - Bastu i huset	180	0.2	69	43	2	63	3	149	152	177	3
Uima-allas - Simbassäng	4	0.0	4	-	-	-	-	4	4	4	-
Jäähd. kellari - Avkyllt käll.	21	0.0	7	10	-	4	-	18	18	21	-
Koneellinen ilmastointi - Mekanisk luftkonditionering	124	0.2	65	26	4	28	1	116	116	121	4
Väestöuoja - Skyddsrum	46	0.1	37	6	-	2	1	44	44	46	1
Kokoontumisrakennukset - Byggnader för samlingslokaler	498	0.6	70	92	4	296	36	268	275	447	4
Sähkö - Electricitet	466	0.6	68	92	4	287	15	260	267	445	4
Viemäri - Avlopp	388	0.5	69	83	4	219	13	258	264	369	4
Vesijohto - Vattenledning	379	0.6	69	83	3	210	14	256	264	359	4
Läminvesi - Varmvatten	313	0.4	67	80	2	154	10	235	237	299	4
Hissi - Hiss	7	0.0	6	1	-	-	-	7	7	7	-
Pesutupa - Tvättstuga	8	0.0	1	6	-	1	-	7	7	8	1
Talosauna - Bastu i huset	145	0.2	25	26	1	92	1	81	83	139	2
Uima-allas - Simbassäng	2	0.0	2	-	-	-	-	2	2	2	-
Jäähd. kellari - Avkyllt käll.	21	0.0	4	13	-	3	1	15	17	20	1
Koneellinen ilmastointi - Mekanisk luftkonditionering	83	0.1	32	27	3	20	1	73	76	83	-
Väestöuoja - Skyddsrum	20	0.0	15	3	1	1	-	19	19	20	-
Opetusrakennukset - Undervisningsbyggnader	494	0.6	127	114	1	228	24	268	272	466	9
Sähkö - Electricitet	482	0.6	126	113	1	225	17	263	267	465	9
Viemäri - Avlopp	479	0.6	126	114	1	219	19	266	270	458	9
Vesijohto - Vattenledning	479	0.6	127	114	1	218	19	266	270	457	9
Läminvesi - Varmvatten	432	0.5	119	111	1	186	15	249	253	419	9
Hissi - Hiss	13	0.0	10	3	-	-	-	10	10	13	1
Pesutupa - Tvättstuga	14	0.0	8	3	-	3	-	12	12	13	-
Talosauna - Bastu i huset	174	0.2	41	48	-	83	2	84	85	167	3
Uima-allas - Simbassäng	1	0.0	-	-	-	1	-	1	1	1	-
Jäähd. kellari - Avkyllt käll.	18	0.0	12	6	-	-	-	16	16	18	2
Koneellinen ilmastointi - Mekanisk luftkonditionering	103	0.1	43	28	1	24	7	90	90	101	5
Väestöuoja - Skyddsrum	31	0.0	17	9	-	3	2	29	29	30	2
Teollisuusrakennukset - Industribyggnader	1378	1.7	330	237	108	477	226	645	656	1192	44
Sähkö - Electricitet	1267	1.6	313	233	107	470	134	622	632	1192	44
Viemäri - Avlopp	1075	1.4	306	197	95	360	117	612	615	995	43
Vesijohto - Vattenledning	1081	1.4	308	199	97	361	116	612	624	1003	43
Läminvesi - Varmvatten	894	1.1	266	163	83	289	93	530	535	825	41
Hissi - Hiss	33	0.0	24	4	1	2	2	26	26	33	5
Pesutupa - Tvättstuga	9	0.0	4	1	-	4	-	4	4	9	1
Talosauna - Bastu i huset	169	0.2	39	30	11	74	5	116	115	151	10
Uima-allas - Simbassäng	1	0.0	1	-	-	-	-	1	1	1	-
Jäähd. kellari - Avkyllt käll.	8	0.0	3	1	-	4	-	4	4	8	1
Koneellinen ilmastointi - Mekanisk luftkonditionering	231	0.3	93	13	41	65	19	192	183	228	19
Väestöuoja - Skyddsrum	37	0.0	25	2	2	6	2	34	35	37	9
Liikenteen rakennukset - Trafikbyggnader	545	0.7	131	81	14	215	104	291	285	451	5
Sähkö - Electricitet	475	0.6	129	79	14	207	46	267	261	451	5
Viemäri - Avlopp	425	0.5	123	73	14	171	45	267	261	400	5
Vesijohto - Vattenledning	425	0.5	123	73	14	170	45	267	261	399	5
Läminvesi - Varmvatten	352	0.4	109	58	13	139	33	230	225	327	5
Hissi - Hiss	4	0.0	4	-	-	-	-	4	4	4	-
Pesutupa - Tvättstuga	3	0.0	2	-	-	1	-	2	1	2	-
Talosauna - Bastu i huset	67	0.1	16	14	1	26	1	46	43	53	2
Uima-allas - Simbassäng	1	0.0	1	-	-	-	-	1	1	1	-
Jäähd. kellari - Avkyllt käll.	2	0.0	1	-	-	1	-	2	2	2	-
Koneellinen ilmastointi - Mekanisk luftkonditionering	70	0.1	29	7	3	25	6	64	60	68	3
Väestöuoja - Skyddsrum	13	0.0	12	1	-	-	-	12	12	12	-

Alue, käyttötarkoitus, rakennuksen varusteet Område, användningssyfte, byggnadens utrustning	Kaikki rakennukset Alla byggnader		Rakennusaine - Byggnadsmaterial					Verkostoliittymät Anslutning till avlopps- mm. nät			
	Yhteensä Inalles	%	Betoni, kvytbe- toni Betong, lättbet.	Tilli TegeI	Teräs Stål	Puu Trä	Muu tai tuntema- ton Annat el.okänt	Viemäri Avlopp	Vesijohto Vatten- ledning	Sähkö Elektri- citet	Maakaas- su Jordgas

KYMEN LÄÄNI
KYMENE LÄN

Muut rakennukset ja
tuntemattomat -

Övriga byggnader och okända	1342	1.7	105	79	46	471	641	343	346	729	5
Sähkö - Electricitet	809	1.0	99	79	45	412	174	302	305	728	5
Viemäri - Avlopp	534	0.7	90	70	37	252	85	278	280	454	4
Vesijohto - Vattenledning	533	0.7	90	70	37	248	88	277	281	451	4
Lämminvesi - Varmvatten	422	0.5	76	55	34	186	71	226	229	363	4
Hissi - Hiss	3	0.0	3	-	-	-	-	2	2	3	-
Pesutupa - Tvättstuga	19	0.0	4	4	-	10	1	10	10	17	1
Talosauna - Bastu i huset	144	0.2	19	20	3	78	24	70	69	122	2
Uima-allas - Simbassäng	3	0.0	1	1	-	1	-	1	1	3	-
Jäähd. kellari - Avkylld käll.	9	0.0	7	1	1	-	-	7	7	7	-
Koneellinen ilmastointi - Mekanisk luftkonditionering	63	0.1	21	7	6	25	4	55	54	61	1
Väestösuoja - Skyddsrum	12	0.0	8	1	2	-	1	9	9	12	-

MIKKELIN LÄÄNI
S:T MICHELS LÄN

Kaikki rakennukset -
Alla byggnader

Sähkö - Electricitet	48760	95.3	2856	2775	137	43772	1574	22574	23588	47886	6
Viemäri - Avlopp	40675	79.5	2822	2718	129	34487	519	21487	22465	39681	4
Vesijohto - Vattenledning	40096	78.4	2822	2710	129	33917	518	21391	22437	39154	4
Lämminvesi - Varmvatten	30230	59.1	2665	2476	121	24507	461	17816	18767	29564	4
Hissi - Hiss	325	0.6	278	29	3	9	6	314	314	322	1
Pesutupa - Tvättstuga	934	1.8	473	136	2	319	4	768	777	928	1
Talosauna - Bastu i huset	18883	36.9	1400	1072	6	16308	97	8325	8414	18002	2
Uima-allas - Simbassäng	149	0.3	51	30	-	64	4	122	122	149	-
Jäähd. kellari - Avkylld käll.	1149	2.2	567	126	3	441	12	1023	1036	1142	-
Koneellinen ilmastointi - Mekanisk luftkonditionering	3043	5.9	1036	220	57	1682	48	2628	2642	3029	2
Väestösuoja - Skyddsrum	439	0.9	384	33	4	13	4	423	423	434	1

Varsinaiset asuinrakennukset -
Egentliga bostadsbyggnader

Sähkö - Electricitet	44065	86.2	2104	2198	4	39539	220	20082	21014	43446	3
Viemäri - Avlopp	36683	71.7	2084	2170	4	32249	176	19207	20120	36079	3
Vesijohto - Vattenledning	36168	70.7	2082	2164	4	31733	175	19121	20090	35591	3
Lämminvesi - Varmvatten	26841	52.5	1994	1963	4	22726	154	15778	16665	26512	3
Hissi - Hiss	213	0.4	201	7	1	2	2	212	212	213	1
Pesutupa - Tvättstuga	845	1.7	433	115	1	294	2	708	716	842	1
Talosauna - Bastu i huset	17793	34.8	1203	913	2	15618	57	7729	7805	17003	1
Uima-allas - Simbassäng	122	0.2	35	26	-	60	2	98	99	122	-
Jäähd. kellari - Avkylld käll.	1052	2.1	525	101	2	414	10	943	959	1047	-
Koneellinen ilmastointi - Mekanisk luftkonditionering	2307	4.5	744	113	2	1439	9	2000	2010	2302	1
Väestösuoja - Skyddsrum	334	0.7	304	21	1	7	1	333	333	334	1

Erilliset pientalot -
Fristående småhus

Sähkö - Electricitet	40642	79.5	602	1812	2	38043	183	16812	17751	40023	2
Viemäri - Avlopp	33316	65.1	582	1784	2	30803	145	15978	16898	32712	2
Vesijohto - Vattenledning	32792	64.1	580	1778	2	30288	144	15893	16869	32225	2
Lämminvesi - Varmvatten	23591	46.1	496	1585	2	21384	124	12663	13557	23262	2
Pesutupa - Tvättstuga	254	0.5	15	21	-	217	1	126	134	251	-
Talosauna - Bastu i huset	15958	31.2	201	672	1	15038	46	5929	6010	15168	-
Uima-allas - Simbassäng	76	0.1	7	15	-	52	2	53	54	76	-
Jäähd. kellari - Avkylld käll.	367	0.7	18	36	-	310	3	271	287	362	-
Koneellinen ilmastointi - Mekanisk luftkonditionering	1316	2.6	71	66	-	1176	3	1017	1027	1311	-
Väestösuoja - Skyddsrum	7	0.0	3	-	-	3	1	6	6	7	-

Kytkeyt pientalot -
Sammanbyggda småhus

Sähkö - Electricitet	1746	3.4	376	187	-	1162	22	1594	1587	1747	-
Viemäri - Avlopp	1728	3.4	375	187	-	1149	17	1590	1583	1728	-
Vesijohto - Vattenledning	1728	3.4	375	187	-	1149	17	1590	1583	1728	-
Lämminvesi - Varmvatten	1701	3.3	374	185	-	1126	16	1566	1559	1701	-
Pesutupa - Tvättstuga	113	0.2	19	25	-	69	-	104	104	113	-
Talosauna - Bastu i huset	595	1.2	122	86	-	383	4	560	555	595	-
Uima-allas - Simbassäng	14	0.0	3	3	-	8	-	13	13	14	-
Jäähd. kellari - Avkylld käll.	134	0.3	18	21	-	92	3	121	121	134	-
Koneellinen ilmastointi - Mekanisk luftkonditionering	407	0.8	140	12	-	254	1	399	399	407	-
Väestösuoja - Skyddsrum	4	0.0	3	1	-	-	-	4	4	4	-

Alue, käyttötarkoitus, rakennuksen varusteet Område, användningssyfte, byggnadens utrustning	Kaikki rakennukset Alla byggnader		Rakennusaine - Byggnadsmaterial					Verkostoliittymät Anslutning till avlopps- mm. nät			
	Yhteensä Inalles	%	Betoni, kevyt- beton, Betong, lättbet.	Tiili Tegei	Teräs Stål	Puu Trä	Muu tai tuntematon Annat ei.okänt	Viemäri Avlopp	Vesijohto Vattenledning	Sähkö Elektricitet	Maakaasu Jordgas

MIKKELIN LÄÄNI
S:T MICHELS LÄN

Asuinkerrostalot - Flervåningsbostadshus	1680	3.3	1127	199	2	335	17	1680	1680	1680	1
Sähkö - Electricitet	1677	3.3	1127	199	2	334	15	1677	1677	1677	1
Viemäri - Avlopp	1639	3.2	1127	199	2	297	14	1639	1639	1639	1
Vesijohto - Vattenledning	1638	3.2	1127	199	2	296	14	1638	1638	1638	1
Lämminvesi - Varmvatten	1549	3.0	1124	193	2	216	14	1549	1549	1549	1
Hissi - Hiss	212	0.4	201	7	1	1	2	212	212	212	1
Pesutupa - Tvättstuga	478	0.9	399	69	1	8	1	478	478	478	1
Talosauna - Bastu i huset	1240	2.4	880	155	1	197	7	1240	1240	1240	1
Uimaallas - Simbassäng	32	0.1	25	7	-	-	-	32	32	32	-
Jäähd. kellari - Avkyllid käll.	551	1.1	489	44	2	12	4	551	551	551	-
Koneellinen ilmastointi - Mekanisk luftkonditionering	584	1.1	533	35	2	9	5	584	584	584	1
Väestösuoja - Skyddsrum	323	0.6	298	20	1	4	-	323	323	323	1
Muut asuinrakennukset - Övriga bostadsbyggnader	776	1.5	10	7	-	249	510	124	124	165	1
Sähkö - Electricitet	292	0.6	10	6	-	183	93	87	88	163	-
Viemäri - Avlopp	225	0.4	10	7	-	125	83	87	86	111	-
Vesijohto - Vattenledning	220	0.4	10	7	-	120	83	83	86	108	-
Lämminvesi - Varmvatten	197	0.4	10	6	-	99	82	77	81	95	-
Hissi - Hiss	1	0.0	1	-	-	-	-	1	1	1	-
Pesutupa - Tvättstuga	10	0.0	3	1	-	5	1	5	5	8	-
Talosauna - Bastu i huset	75	0.1	-	2	-	58	15	21	20	48	-
Uimaallas - Simbassäng	2	0.0	1	-	-	1	-	2	2	2	-
Jäähd. kellari - Avkyllid käll.	3	0.0	-	-	-	2	1	2	2	2	-
Koneellinen ilmastointi - Mekanisk luftkonditionering	14	0.0	4	-	-	9	1	12	11	13	-
Väestösuoja - Skyddsrum	1	0.0	1	-	-	-	-	1	1	1	-
Myymlä-, majoitus- ja ravitsemisrakennukset - Butiks-, inkvarterings- och bespisningsbyggnader	1396	2.7	139	109	12	1043	93	616	622	1211	-
Sähkö - Electricitet	1315	2.6	139	108	12	999	57	597	604	1198	-
Viemäri - Avlopp	1078	2.1	139	107	12	773	47	598	604	970	-
Vesijohto - Vattenledning	1035	2.0	139	107	12	730	47	595	603	937	-
Lämminvesi - Varmvatten	851	1.7	134	103	12	572	40	530	536	771	-
Hissi - Hiss	32	0.1	23	5	-	3	1	29	29	31	-
Pesutupa - Tvättstuga	26	0.1	16	6	-	4	-	19	19	25	-
Talosauna - Bastu i huset	348	0.7	48	41	-	253	6	189	193	320	-
Uimaallas - Simbassäng	12	0.0	8	2	-	1	1	10	10	12	-
Jäähd. kellari - Avkyllid käll.	22	0.0	10	5	-	7	-	17	15	21	-
Koneellinen ilmastointi - Mekanisk luftkonditionering	161	0.3	67	24	5	56	9	138	135	157	-
Väestösuoja - Skyddsrum	33	0.1	31	1	-	-	1	28	28	31	-
Hoitoalan rakennukset - Vårdbyggnader	248	0.5	48	55	-	132	13	182	184	230	-
Sähkö - Electricitet	241	0.5	48	54	-	130	9	180	182	229	-
Viemäri - Avlopp	245	0.5	48	55	-	132	10	182	184	230	-
Vesijohto - Vattenledning	245	0.5	48	55	-	132	10	182	184	230	-
Lämminvesi - Varmvatten	230	0.4	47	53	-	121	9	172	174	218	-
Hissi - Hiss	25	0.0	12	10	-	3	-	21	21	24	-
Pesutupa - Tvättstuga	22	0.0	11	4	-	7	-	14	16	22	-
Talosauna - Bastu i huset	85	0.2	21	23	-	40	1	67	68	80	-
Uimaallas - Simbassäng	5	0.0	2	3	-	-	-	5	4	5	-
Jäähd. kellari - Avkyllid käll.	14	0.0	8	4	-	2	-	13	13	14	-
Koneellinen ilmastointi - Mekanisk luftkonditionering	61	0.1	25	18	-	17	1	53	55	60	-
Väestösuoja - Skyddsrum	12	0.0	8	3	-	1	-	9	9	11	-
Toimisto- ja hallintorak. - Kontors- och förvaltningsbyggn.	378	0.7	110	73	-	178	17	254	258	355	-
Sähkö - Electricitet	368	0.7	110	73	-	176	9	252	256	355	-
Viemäri - Avlopp	363	0.7	110	73	-	170	10	253	257	348	-
Vesijohto - Vattenledning	362	0.7	110	72	-	170	10	253	257	347	-
Lämminvesi - Varmvatten	323	0.6	100	72	-	141	10	233	236	312	-
Hissi - Hiss	25	0.0	23	2	-	-	-	25	25	25	-
Pesutupa - Tvättstuga	6	0.0	2	2	-	1	1	4	4	6	-
Talosauna - Bastu i huset	114	0.2	46	24	-	44	-	97	97	112	-
Uimaallas - Simbassäng	2	0.0	1	-	-	-	-	2	2	2	-
Jäähd. kellari - Avkyllid käll.	12	0.0	5	6	-	1	-	11	11	12	-
Koneellinen ilmastointi - Mekanisk luftkonditionering	96	0.2	51	22	-	21	2	87	87	96	-
Väestösuoja - Skyddsrum	18	0.0	15	2	-	1	-	17	17	18	-

Alue, käyttötarkoitus, rakennuksen varusteet Område, användningssyfte, byggnadens utrustning	Kaikki rakennukset Alla byggnader		Rakennusaine - Byggnadsmaterial					Verkostoliittymät Anslutning till avlopps- mm. nät			
	Yhteensä Inalles	%	Betoni, kvyttbetoni Betong, lättbet.	Tiili Tegel	Teräs Stål	Puu Trä	Muu tai tuntematon Annat el.okänt	Viemäri Avlopp	Vesijohto Vattenledning	Sähkö Elektricitet	Maakaasu Jordgas

 MIKKELIN LÄÄNI
 S:T MICHELS LÄN

Kokoontumisrakennukset -												
Byggnader för samlingslokaler	351	0.7	34	49	1	244	23	192	194	321	-	
Sähkö - Electricitet	336	0.7	34	48	1	236	17	187	189	321	-	
Viemäri - Avlopp	273	0.6	33	46	1	180	13	183	185	261	-	
Vesijohto - Vattenledning	269	0.5	33	46	1	175	14	184	186	258	-	
Lämminvesi - Varmvatten	210	0.4	30	43	1	126	10	153	155	200	-	
Hissi - Hiss	6	0.0	2	3	-	-	1	6	6	6	-	
Pesutupa - Tvättstuga	4	0.0	3	-	-	1	-	4	3	4	-	
Talosauna - Bastu i huset	84	0.2	11	13	1	57	2	51	53	80	-	
Uimaallas - Simbassäng	3	0.0	3	-	-	-	-	3	3	3	-	
Jäähd. kellari - Avkylld käll.	7	0.0	4	1	-	2	-	5	5	7	-	
Koneellinen ilmastointi -												
Mekanisk luftkonditionering	50	0.1	13	10	1	25	1	45	44	50	-	
Väestösuoja - Skyddsrum	5	0.0	2	1	1	1	-	5	5	5	-	
Opetusrakennukset -												
Undervisningsbyggnader	411	0.8	87	74	1	234	15	188	194	392	1	
Sähkö - Electricitet	401	0.8	85	73	1	233	9	185	192	392	1	
Viemäri - Avlopp	396	0.8	87	71	1	228	9	186	192	386	1	
Vesijohto - Vattenledning	395	0.8	87	71	1	227	9	186	192	384	1	
Lämminvesi - Varmvatten	365	0.7	85	71	1	199	9	180	186	356	1	
Hissi - Hiss	8	0.0	6	1	-	1	-	7	7	7	-	
Pesutupa - Tvättstuga	14	0.0	3	6	-	5	-	11	11	14	-	
Talosauna - Bastu i huset	171	0.3	29	33	-	108	1	60	62	167	1	
Uimaallas - Simbassäng	1	0.0	-	-	-	1	-	1	1	1	-	
Jäähd. kellari - Avkylld käll.	22	0.0	9	6	-	7	-	17	18	22	-	
Koneellinen ilmastointi -												
Mekanisk luftkonditionering	73	0.1	39	14	-	17	3	61	58	73	1	
Väestösuoja - Skyddsrum	14	0.0	8	4	-	2	-	13	13	14	-	
Teollisuusrakennukset -												
Industribyggnader	956	1.9	213	126	86	416	115	461	502	877	1	
Sähkö - Electricitet	919	1.8	208	124	86	411	90	456	497	876	1	
Viemäri - Avlopp	782	1.5	200	106	81	316	79	448	485	740	-	
Vesijohto - Vattenledning	785	1.5	200	106	81	319	79	445	488	744	-	
Lämminvesi - Varmvatten	658	1.3	165	89	74	261	69	387	419	622	-	
Hissi - Hiss	7	0.0	4	-	2	-	1	6	6	7	-	
Pesutupa - Tvättstuga	2	0.0	-	1	1	-	-	1	1	2	-	
Talosauna - Bastu i huset	80	0.2	19	13	1	44	3	49	52	78	-	
Uimaallas - Simbassäng	1	0.0	1	-	-	-	-	1	1	1	-	
Jäähd. kellari - Avkylld käll.	7	0.0	2	2	-	2	1	6	6	7	-	
Koneellinen ilmastointi -												
Mekanisk luftkonditionering	182	0.4	61	10	38	56	17	151	161	180	-	
Väestösuoja - Skyddsrum	13	0.0	10	-	2	1	-	11	11	13	-	
Liikenteen rakennukset -												
Trafikbyggnader	343	0.7	59	58	12	169	45	161	168	307	-	
Sähkö - Electricitet	321	0.6	59	56	12	167	27	156	163	307	-	
Viemäri - Avlopp	280	0.6	57	53	12	133	25	155	162	266	-	
Vesijohto - Vattenledning	279	0.5	57	52	12	133	25	155	162	265	-	
Lämminvesi - Varmvatten	245	0.5	49	47	12	116	21	142	149	233	-	
Hissi - Hiss	4	0.0	2	1	-	-	1	4	4	4	-	
Pesutupa - Tvättstuga	-	0.0	-	-	-	-	-	-	-	-	-	
Talosauna - Bastu i huset	38	0.1	9	5	-	24	-	24	25	35	-	
Uimaallas - Simbassäng	-	0.0	-	-	-	-	-	-	-	-	-	
Jäähd. kellari - Avkylld käll.	3	0.0	1	1	1	-	-	3	3	3	-	
Koneellinen ilmastointi -												
Mekanisk luftkonditionering	42	0.1	12	5	5	25	1	41	41	47	-	
Väestösuoja - Skyddsrum	4	0.0	2	1	-	-	1	3	3	3	-	
Muut rakennukset ja tuntemattomat -												
Övriga byggnader och okända	749	1.5	62	36	21	347	283	213	215	450	-	
Sähkö - Electricitet	502	1.0	59	35	21	276	111	198	199	440	-	
Viemäri - Avlopp	350	0.7	54	30	18	181	67	188	190	291	-	
Vesijohto - Vattenledning	348	0.7	56	30	18	178	66	187	189	290	-	
Lämminvesi - Varmvatten	300	0.6	51	29	17	146	57	164	166	245	-	
Hissi - Hiss	4	0.0	4	-	-	-	-	3	3	4	-	
Pesutupa - Tvättstuga	5	0.0	2	1	-	2	-	2	2	5	-	
Talosauna - Bastu i huset	95	0.2	14	5	2	62	12	38	39	79	-	
Uimaallas - Simbassäng	1	0.0	-	-	-	-	1	-	-	1	-	
Jäähd. kellari - Avkylld käll.	7	0.0	3	-	-	4	-	6	6	7	-	
Koneellinen ilmastointi -												
Mekanisk luftkonditionering	51	0.1	20	4	6	17	4	40	40	51	-	
Väestösuoja - Skyddsrum	4	0.0	3	-	-	-	1	3	3	4	-	

Alue, käyttötarkoitus, rakennuksen varusteet Område, användningssyfte, byggnadens utrustning	Kaikki rakennukset Alla byggnader		Rakennusaine - Byggnadsmaterial					Verkostollittymät Anslutning till avlopps- mm. nät			
	Yhteensä Inalles	%	Betoni, kevyt- betong, lättbet.	Tiili Tegel	Teräs Stål	Puu Trä	Muu tai tuntema- ton Annat el. okänt	Viemäri Avlopp	Vesijohto Vatten- ledning	Sähkö Elektri- citet	Maakaas- su Jordgas

POHJOIS-KARJALAN LÄÄNI
NORRA KARELENS LÄN

Kaikki rakennukset -

Alla byggnader	46027	100.0	2163	2475	101	39306	1982	20046	21068	42742	5
Sähkö - Electricitet	43504	94.6	2146	2463	99	38143	653	19798	20317	42676	5
Viemäri - Avlopp	37182	80.8	2094	2433	89	32054	512	19085	20018	36368	5
Vesijohto - Vattenledning	36957	80.3	2098	2431	88	31827	513	19082	20121	36162	5
Lämmivesi - Varmvatten	26069	56.6	1954	2157	80	21409	469	16297	15871	25521	3
Hissi - Hiss	129	0.3	102	21	-	4	2	122	122	128	-
Pesutupa - Tvättstuga	803	1.7	353	134	1	307	8	694	702	798	-
Talosauna - Bastu i huset	26579	55.6	1085	1428	6	22944	116	12376	12895	24878	1
Uima-allas - Simbassäng	53	0.1	16	9	-	26	2	42	42	53	-
Jäähd. kellari - Avkylld käll.	998	2.2	399	144	-	448	7	868	871	993	-
Koneellinen ilmastointi - Mekanisk luftkonditionering	2190	4.8	712	171	28	1248	31	1831	1858	2181	2
Väestösuoja - Skyddsrum	347	0.8	282	48	1	11	5	335	337	345	-

Varsinaiset asuinrakennukset -

Egentliga bostadsbyggnader	40574	88.2	1434	1995	2	36612	531	17867	18826	39044	3
Sähkö - Electricitet	39431	85.7	1432	1990	2	35729	278	17794	18749	38987	3
Viemäri - Avlopp	33609	73.0	1393	1976	2	30047	191	17102	19779	33174	3
Vesijohto - Vattenledning	33400	72.6	1398	1973	2	29835	192	17101	18073	32963	3
Lämmivesi - Varmvatten	22972	49.9	1311	1736	2	19767	166	13514	14049	22765	1
Hissi - Hiss	82	0.2	64	15	-	3	-	81	81	82	-
Pesutupa - Tvättstuga	713	1.5	315	117	-	275	6	626	631	710	-
Talosauna - Bastu i huset	24387	63.0	880	1261	2	22167	77	11737	12237	23805	1
Uima-allas - Simbassäng	47	0.1	13	8	-	24	2	36	36	47	-
Jäänd. kellari - Avkylld käll.	916	2.0	362	126	-	422	6	801	802	911	-
Koneellinen ilmastointi - Mekanisk luftkonditionering	1652	3.4	474	93	-	977	8	1311	1332	1548	-
Väestösuoja - Skyddsrum	262	0.6	204	37	-	9	2	248	249	251	-

Erilliset pientalot -

Fristående småhus	37226	80.9	492	1581	2	34692	459	14733	15695	35698	2
Sähkö - Electricitet	36086	78.4	491	1576	2	33809	208	14662	15620	35643	2
Viemäri - Avlopp	30330	65.9	452	1562	2	28167	147	14028	14908	29896	2
Vesijohto - Vattenledning	30120	65.4	457	1569	2	27954	148	14026	15000	29704	2
Lämmivesi - Varmvatten	19790	43.0	378	1328	2	17958	124	10531	11068	19584	-
Pesutupa - Tvättstuga	158	0.3	12	16	-	128	2	80	85	165	-
Talosauna - Bastu i huset	22727	49.4	278	1002	2	21380	66	10128	10630	22145	1
Uima-allas - Simbassäng	37	0.1	3	8	-	24	2	26	26	37	-
Jäähd. kellari - Avkylld käll.	314	0.7	17	34	-	261	2	213	214	309	-
Koneellinen ilmastointi - Mekanisk luftkonditionering	796	1.7	59	59	-	675	3	569	590	792	-
Väestösuoja - Skyddsrum	10	0.0	2	2	-	6	-	6	7	9	-

Kytkeyt pientalot -

Sammanbyggda småhus	2104	4.6	211	217	-	1624	52	1890	1887	2102	1
Sähkö - Electricitet	2103	4.6	211	217	-	1624	51	1890	1887	2102	1
Viemäri - Avlopp	2076	4.5	211	217	-	1616	32	1871	1868	2076	1
Vesijohto - Vattenledning	2075	4.5	211	217	-	1615	32	1870	1868	2074	1
Lämmivesi - Varmvatten	2055	4.6	210	216	-	1598	31	1856	1854	2054	1
Pesutupa - Tvättstuga	199	0.4	22	33	-	142	2	190	190	199	-
Talosauna - Bastu i huset	798	1.7	83	102	-	605	8	747	746	798	-
Uima-allas - Simbassäng	-	0.0	-	-	-	-	-	-	-	-	-
Jäähd. kellari - Avkylld käll.	226	0.5	41	34	-	149	2	212	212	226	-
Koneellinen ilmastointi - Mekanisk luftkonditionering	352	0.8	42	15	-	294	1	338	338	352	-
Väestösuoja - Skyddsrum	2	0.0	1	1	-	-	-	2	2	2	-

Asuinkerrostalot -

Flervävningsbostadshus	1244	2.7	731	197	-	296	20	1244	1244	1244	-
Sähkö - Electricitet	1242	2.7	730	197	-	296	19	1242	1242	1242	-
Viemäri - Avlopp	1203	2.6	730	197	-	264	12	1203	1203	1203	-
Vesijohto - Vattenledning	1205	2.6	730	197	-	266	12	1205	1205	1205	-
Lämmivesi - Varmvatten	1127	2.4	723	192	-	201	11	1127	1127	1127	-
Hissi - Hiss	78	0.2	62	15	-	1	-	78	78	78	-
Pesutupa - Tvättstuga	356	0.8	281	68	-	5	2	356	356	356	-
Talosauna - Bastu i huset	862	1.9	519	157	-	182	4	862	862	862	-
Uima-allas - Simbassäng	10	0.0	10	-	-	-	-	10	10	10	-
Jäähd. kellari - Avkylld käll.	376	0.8	304	68	-	12	2	376	376	376	-
Koneellinen ilmastointi - Mekanisk luftkonditionering	404	0.9	273	19	-	8	4	404	404	404	-
Väestösuoja - Skyddsrum	240	0.5	201	34	-	3	2	240	240	240	-

Alue, käyttötarkoitus, rakennuksen varusteet Område, användningssyfte, byggnadens utrustning	Kaikki rakennukset Alla byggnader		Rakennusaine - Byggnadsmaterial					Verkostoliittymät Anslutning till avlopps- mm. nät			
	Yhteensä Inalles	%	Betoni, kevytbetoni Betong, lättbet.	Tiili TegeI	Teräs Stål	Puu Trä	Muu tai tuntematon Annat el.okänt	Viemäri Avlopp	Vesijohto Vattenledning	Sähkö Elektricitet	Maakaasu Jordgas

POHJOIS-KARJALAN LÄÄNI
NORRA KARELENS LÄN

Muut asuinrakennukset -												
Övriga bostadsbyggnader	1286	2.8	22	10	4	518	732	278	274	336	-	
Sähkö - Electricitet	469	1.0	20	10	4	345	80	189	185	333	-	
Viemäri - Avlopp	332	0.7	19	10	3	228	72	187	183	232	-	
Vesijohto - Vattenledning	330	0.7	19	10	3	224	74	186	183	227	-	
Lämminvesi - Varmvatten	299	0.6	-	9	3	197	72	172	169	207	-	
Hissi - Hiss	1	0.0	-	-	-	1	-	-	-	-	-	
Pesutupa - Tvättstuga	7	0.0	2	-	-	5	-	4	4	6	-	
Talosauna - Bastu i huset	206	0.4	12	8	-	173	13	101	100	149	-	
Uima-allas - Simbassäng	1	0.0	-	1	-	-	-	1	1	1	-	
Jäähd. kellari - Avkyllid käll.	13	0.0	-	1	-	12	-	9	9	13	-	
Koneellinen ilmastointi -												
Mekanisk luftkonditionering	22	0.0	2	-	-	20	-	16	16	21	-	
Väestösuoja - Skyddsrum	-	0.0	-	-	-	-	-	-	-	-	-	

Myymälä-, majoitus- ja ravitsemusrakennukset -												
Butiks-, inkvarterings- och bespisningsbyggnader	1051	2.3	129	71	6	699	146	516	531	691	-	
Sähkö - Electricitet	958	2.1	129	71	6	681	71	502	517	890	-	
Viemäri - Avlopp	885	1.9	129	69	6	615	66	501	513	815	-	
Vesijohto - Vattenledning	883	1.9	129	69	6	613	66	501	516	815	-	
Lämminvesi - Varmvatten	749	1.6	123	65	6	491	65	448	454	684	-	
Hissi - Hiss	10	0.0	9	1	-	-	-	8	8	10	-	
Pesutupa - Tvättstuga	23	0.0	15	1	-	7	-	20	20	23	-	
Talosauna - Bastu i huset	309	0.7	53	30	1	220	5	175	179	295	-	
Uima-allas - Simbassäng	3	0.0	1	-	-	2	-	3	3	3	-	
Jäähd. kellari - Avkyllid käll.	19	0.0	11	3	-	5	-	15	16	19	-	
Koneellinen ilmastointi -												
Mekanisk luftkonditionering	154	0.3	59	13	3	73	6	131	132	154	-	
Väestösuoja - Skyddsrum	28	0.1	27	-	-	1	-	26	26	28	-	

Hoitotalon rakennukset -												
Vårdbyggnader	226	0.5	60	58	2	93	13	166	171	216	-	
Sähkö - Electricitet	221	0.5	60	58	2	92	9	163	168	216	-	
Viemäri - Avlopp	217	0.5	59	58	2	90	8	162	167	211	-	
Vesijohto - Vattenledning	216	0.5	59	58	2	89	8	162	167	210	-	
Lämminvesi - Varmvatten	198	0.4	57	57	2	74	8	150	155	193	-	
Hissi - Hiss	12	0.0	9	2	-	-	1	11	11	12	-	
Pesutupa - Tvättstuga	12	0.0	3	5	-	3	1	10	12	12	-	
Talosauna - Bastu i huset	63	0.1	14	15	-	32	2	53	55	61	-	
Uima-allas - Simbassäng	-	0.0	-	-	-	-	-	-	-	-	-	
Jäähd. kellari - Avkyllid käll.	9	0.0	5	2	-	1	-	9	9	9	-	
Koneellinen ilmastointi -												
Mekanisk luftkonditionering	57	0.1	19	21	-	16	1	52	55	57	-	
Väestösuoja - Skyddsrum	9	0.0	6	3	-	-	-	6	8	9	-	

Toimisto- ja hallintorak. -												
Kontors- och förvaltningsbyggn.	317	0.7	98	56	2	145	16	220	230	294	-	
Sähkö - Electricitet	306	0.7	93	56	2	143	12	219	229	294	-	
Viemäri - Avlopp	300	0.7	98	56	2	136	8	219	229	282	-	
Vesijohto - Vattenledning	301	0.7	98	56	2	137	8	219	229	283	-	
Lämminvesi - Varmvatten	268	0.6	89	55	2	114	8	203	210	254	-	
Hissi - Hiss	17	0.0	14	3	-	-	-	15	15	17	-	
Pesutupa - Tvättstuga	8	0.0	2	1	-	5	-	6	7	8	-	
Talosauna - Bastu i huset	100	0.2	44	20	-	36	-	79	86	98	-	
Uima-allas - Simbassäng	2	0.0	2	-	-	-	-	2	2	2	-	
Jäähd. kellari - Avkyllid käll.	10	0.0	8	1	-	1	-	10	10	10	-	
Koneellinen ilmastointi -												
Mekanisk luftkonditionering	66	0.1	35	15	2	13	1	60	60	65	-	
Väestösuoja - Skyddsrum	20	0.0	16	4	-	-	-	19	19	19	-	

Kokoontumisrakennukset -												
Byggnader för samlingslokaler	297	0.6	26	34	-	221	16	146	157	259	-	
Sähkö - Electricitet	279	0.6	25	34	-	214	6	143	154	259	-	
Viemäri - Avlopp	219	0.5	25	33	-	156	6	137	147	203	-	
Vesijohto - Vattenledning	213	0.5	26	33	-	149	5	138	149	198	-	
Lämminvesi - Varmvatten	163	0.4	25	29	-	105	4	107	114	152	-	
Hissi - Hiss	-	0.0	-	-	-	-	-	-	-	-	-	
Pesutupa - Tvättstuga	3	0.0	1	2	-	-	-	3	3	3	-	
Talosauna - Bastu i huset	91	0.2	12	11	-	68	-	59	63	85	-	
Uima-allas - Simbassäng	-	0.0	-	-	-	-	-	-	-	-	-	
Jäähd. kellari - Avkyllid käll.	5	0.0	1	4	-	-	-	2	3	5	-	
Koneellinen ilmastointi -												
Mekanisk luftkonditionering	32	0.1	11	8	-	13	-	28	28	32	-	
Väestösuoja - Skyddsrum	6	0.0	5	1	-	-	-	6	6	6	-	

Alue, käyttötarkoitus, rakennuksen varusteet Område, användningssyfte, byggnadens utrustning	Kaikki rakennukset Alla byggnader		Rakennusaine - Byggnadsmaterial					Verkostoliittymät Anslutning till avlopps- mm. nät			
	Yhteensä Inalles	%	Betoni, kevytbetoni Betong, lättbet.	Tiili Teigel	Teräs Stål	Puu Trä	Muu tai tuntematon Annat el.okänt	Viemäri Avlopp	Vesijohto Vattenledning	Sähkö Elektricitet	Maakaasu Jordgas

POHJOIS-KARJALAN LÄÄNI
NORRA KARELENS LÄN

Opetusrakennukset -											
Undervisningsbyggnader	441	1.0	98	99	2	224	18	184	189	413	-
Sähkö - Electricitet	419	0.9	97	97	2	219	4	179	184	413	-
Viemäri - Avlopp	412	0.9	97	99	2	211	3	178	183	399	-
Vesijohto - Vattenledning	411	0.9	97	99	2	210	3	178	183	398	-
Lämminvesi - Varmvatten	376	0.8	95	97	2	178	3	168	173	365	-
Hissi - Hiss	3	0.0	3	-	-	-	-	3	3	3	-
Pesutupa - Tvättstuga	19	0.0	10	6	-	3	-	13	13	19	-
Talosauna - Bastu i huset	178	0.4	30	45	-	102	1	61	52	170	-
Uima-allas - Simbassäng	-	0.0	-	-	-	-	-	-	-	-	-
Jäähd. kellari - Avkylld käll.	15	0.0	7	5	-	3	-	10	11	15	-
Koneellinen ilmastointi -											
Mekanisk luftkonditionering	69	0.1	34	9	1	23	2	52	53	69	-
Väestösuoja - Skyddsrum	14	0.0	12	1	-	1	-	14	14	14	-

Teollisuusrakennukset -											
Industribyggnader	776	1.7	177	80	61	325	132	333	349	661	1
Sähkö - Electricitet	715	1.6	174	77	60	314	90	318	336	658	1
Viemäri - Avlopp	632	1.4	164	66	52	268	82	315	329	670	1
Vesijohto - Vattenledning	631	1.4	163	67	51	268	82	316	332	669	1
Lämminvesi - Varmvatten	545	1.2	137	55	46	235	72	284	293	486	1
Hissi - Hiss	3	0.0	2	-	-	-	1	3	3	3	-
Pesutupa - Tvättstuga	13	0.0	5	1	1	5	1	8	8	12	-
Talosauna - Bastu i huset	102	0.2	21	21	3	51	6	62	63	99	-
Uima-allas - Simbassäng	-	0.0	-	-	-	-	-	-	-	-	-
Jäähd. kellari - Avkylld käll.	8	0.0	4	1	-	2	1	8	8	8	-
Koneellinen ilmastointi -											
Mekanisk luftkonditionering	157	0.3	53	8	19	68	9	122	123	154	1
Väestösuoja - Skyddsrum	11	0.0	7	1	1	-	2	10	9	11	-

Liikenteen rakennukset -											
Trafikbyggnader	359	0.8	65	44	6	184	60	159	163	299	1
Sähkö - Electricitet	313	0.7	65	42	6	175	25	140	144	297	1
Viemäri - Avlopp	285	0.6	64	40	6	153	22	138	142	260	1
Vesijohto - Vattenledning	282	0.6	63	40	6	151	22	137	142	259	1
Lämminvesi - Varmvatten	248	0.5	58	34	6	130	20	125	127	227	1
Hissi - Hiss	-	0.0	-	-	-	-	-	-	-	-	-
Pesutupa - Tvättstuga	1	0.0	-	1	-	-	-	1	1	1	-
Talosauna - Bastu i huset	49	0.1	11	6	-	30	2	26	28	48	-
Uima-allas - Simbassäng	-	0.0	-	-	-	-	-	-	-	-	-
Jäähd. kellari - Avkylld käll.	1	0.0	1	-	-	-	-	1	1	1	-
Koneellinen ilmastointi -											
Mekanisk luftkonditionering	37	0.1	12	-	1	24	-	25	26	37	1
Väestösuoja - Skyddsrum	2	0.0	1	1	-	-	-	1	1	2	-

Muut rakennukset ja tuntemattomat -											
Övriga byggnader och okända	701	1.5	54	28	16	285	318	177	178	329	-
Sähkö - Electricitet	403	0.9	51	28	15	231	78	151	151	329	-
Viemäri - Avlopp	291	0.6	46	26	14	150	55	146	146	222	-
Vesijohto - Vattenledning	290	0.6	46	26	14	151	53	144	147	220	-
Lämminvesi - Varmvatten	252	0.5	41	20	12	128	51	126	127	186	-
Hissi - Hiss	1	0.0	1	-	-	-	-	1	1	1	-
Pesutupa - Tvättstuga	4	0.0	-	-	4	-	-	3	3	4	-
Talosauna - Bastu i huset	94	0.2	8	11	-	65	10	33	32	68	-
Uima-allas - Simbassäng	-	0.0	-	-	-	-	-	-	-	-	-
Jäähd. kellari - Avkylld käll.	2	0.0	-	-	-	2	-	2	2	2	-
Koneellinen ilmastointi -											
Mekanisk luftkonditionering	44	0.1	13	4	2	21	4	34	33	44	-
Väestösuoja - Skyddsrum	5	0.0	4	-	-	-	1	5	5	5	-

KUOPION LÄÄNI
KUOPIO LÄN

Kaikki rakennukset -											
Alla byggnader	56417	100.0	3624	3740	181	46643	2229	25612	26480	52411	7
Sähkö - Electricitet	53429	94.7	3602	3707	180	45152	788	25362	26223	52322	5
Viemäri - Avlopp	47692	84.5	3579	3680	152	39655	626	24714	25518	46412	5
Vesijohto - Vattenledning	47065	83.4	3575	3678	151	39035	626	24673	25550	45868	5
Lämminvesi - Varmvatten	35422	62.8	3432	3329	142	27963	556	20704	21301	34645	5
Hissi - Hiss	503	0.9	466	42	-	4	1	495	495	502	-
Pesutupa - Tvättstuga	1401	2.5	722	173	-	499	7	1193	1208	1388	1
Talosauna - Bastu i huset	28371	50.3	1949	2037	14	24243	128	13559	14044	27307	4
Uima-allas - Simbassäng	163	0.3	51	35	1	75	1	135	134	162	-
Jäähd. kellari - Avkylld käll.	1493	2.6	750	192	1	545	5	1341	1347	1489	-
Koneellinen ilmastointi -											
Mekanisk luftkonditionering	3568	6.3	1404	318	54	1755	37	3017	3054	3550	1
Väestösuoja - Skyddsrum	553	1.0	496	44	2	9	2	542	543	550	-

Alue, käyttötarkoitus, rakennuksen varusteet Område, användningssyfte, byggnadens utrustning	Kaikki rakennukset Alla byggnader		Rakennusaine - Byggnadsmaterial					Verkostoliittymät Anslutning till avlopps- mm. nät			
	Yhteensä Inalles	%	Betoni, kevytbetoni Betong, lättbet.	Tiili Tegel	Teräs Stål	Puu Trä	Muu tai tuntematon Annat el.okänt	Viemäri- Avlopp	Vesijohto- Vattenledning	Sähkö- Elektricitet	Maakaasu Jordgas

KUOPION LÄÄNI
KUOPIO LÄN

Varsinaiset asuinrakennukset -

Egentliga bostadsbyggnader	50194	89.0	2553	3128	8	43973	532	22991	23814	48091	6
Sähkö - Electricitet	48721	86.4	2548	3098	8	42774	293	22884	23699	48015	5
Viemäri - Avlopp	43580	77.2	2537	3091	8	37698	246	22245	23011	42703	5
Vesijohto - Vattenledning	42995	76.2	2534	3092	8	37111	250	22209	23036	42187	5
Lämminvesi - Varmvatten	31910	56.6	2455	2804	5	26421	225	18494	19063	31494	5
Hissi - Hiss	378	0.7	353	24	-	1	-	377	377	378	-
Pesutupa - Tvättstuga	1302	2.3	674	149	-	474	5	1114	1131	1291	1
Talosauna - Bastu i huset	26929	47.7	1606	1838	5	23412	68	12785	13269	26051	3
Uima-allas - Simbassäng	146	0.3	42	31	1	72	-	121	120	145	-
Jäähd. kellari - Avkylld käll.	1362	2.4	684	164	-	511	3	1232	1237	1359	-
Koneellinen ilmastointi - Mekanisk luftkonditionering	2725	4.8	988	201	1	1528	7	2264	2296	2713	1
Väestösuoja - Skyddsrum	384	0.7	356	23	-	5	-	379	379	384	-

Erilliset pientalot -

Fristående småhus	45649	80.9	594	2579	8	42009	459	18608	19435	43561	6
Sähkö - Electricitet	44181	78.3	590	2549	8	40811	223	18506	19325	43480	5
Viemäri - Avlopp	39153	69.4	579	2542	8	35823	201	17959	18729	38281	5
Vesijohto - Vattenledning	38567	68.4	576	2643	8	35235	205	17922	18753	37764	5
Lämminvesi - Varmvatten	27649	49.0	509	2269	5	24685	181	14365	14936	27238	5
Pesutupa - Tvättstuga	360	0.6	18	32	-	308	2	186	203	350	1
Talosauna - Bastu i huset	24447	43.3	289	1488	5	22608	57	10333	10806	23572	3
Uima-allas - Simbassäng	104	0.2	5	30	1	68	-	80	79	103	-
Jäähd. kellari - Avkylld käll.	441	0.8	23	70	-	348	-	323	329	436	-
Koneellinen ilmastointi - Mekanisk luftkonditionering	1550	2.7	78	137	1	1331	3	1093	1126	1538	1
Väestösuoja - Skyddsrum	7	0.0	2	1	-	4	-	3	3	7	-

Kytkeyt pientalot -

Sammanbyggda småhus	2374	4.2	522	302	-	1496	54	2212	2208	2369	-
Sähkö - Electricitet	2373	4.2	522	302	-	1495	54	2211	2207	2368	-
Viemäri - Avlopp	2322	4.1	522	302	-	1466	32	2181	2177	2317	-
Vesijohto - Vattenledning	2323	4.1	522	302	-	1467	32	2182	2178	2318	-
Lämminvesi - Varmvatten	2278	4.0	520	299	-	1427	32	2146	2142	2273	-
Pesutupa - Tvättstuga	231	0.4	51	39	-	139	2	217	217	230	-
Talosauna - Bastu i huset	849	1.5	178	152	-	513	6	819	818	846	-
Uima-allas - Simbassäng	6	0.0	2	-	-	4	-	5	5	6	-
Jäähd. kellari - Avkylld käll.	233	0.4	39	45	-	147	2	221	220	233	-
Koneellinen ilmastointi - Mekanisk luftkonditionering	346	0.6	136	20	-	188	2	342	341	346	-
Väestösuoja - Skyddsrum	3	0.0	2	1	-	-	-	2	2	3	-

Asuinkerrostalot -

Flervåningsbostadshus	2171	3.8	1437	247	-	468	19	2171	2171	2171	-
Sähkö - Electricitet	2167	3.8	1436	247	-	468	16	2167	2167	2167	-
Viemäri - Avlopp	2105	3.7	1436	247	-	409	13	2105	2105	2105	-
Vesijohto - Vattenledning	2105	3.7	1436	247	-	409	13	2105	2105	2105	-
Lämminvesi - Varmvatten	1983	3.5	1426	236	-	309	12	1983	1983	1983	-
Hissi - Hiss	377	0.7	352	24	-	1	-	377	377	377	-
Pesutupa - Tvättstuga	711	1.3	605	78	-	27	1	711	711	711	-
Talosauna - Bastu i huset	1633	2.9	1139	198	-	291	5	1633	1633	1633	-
Uima-allas - Simbassäng	36	0.1	35	1	-	-	-	36	36	36	-
Jäähd. kellari - Avkylld käll.	688	1.2	622	49	-	16	1	688	688	688	-
Koneellinen ilmastointi - Mekanisk luftkonditionering	829	1.5	774	44	-	9	2	829	829	829	-
Väestösuoja - Skyddsrum	374	0.7	352	21	-	1	-	374	374	374	-

Muut asuinrakennukset -

Övriga bostadsbyggnader	471	0.8	9	6	-	160	296	118	116	127	-
Sähkö - Electricitet	246	0.4	9	6	-	135	96	94	93	127	-
Viemäri - Avlopp	208	0.4	9	6	-	107	86	93	91	98	-
Vesijohto - Vattenledning	206	0.4	8	6	-	106	86	93	92	100	-
Lämminvesi - Varmvatten	184	0.3	8	4	-	87	85	82	82	81	-
Hissi - Hiss	-	0.0	-	-	-	-	-	-	-	-	-
Pesutupa - Tvättstuga	4	0.0	1	1	-	2	-	3	3	4	-
Talosauna - Bastu i huset	85	0.2	3	4	-	65	13	27	27	61	-
Uima-allas - Simbassäng	1	0.0	1	-	-	-	-	1	1	1	-
Jäähd. kellari - Avkylld käll.	3	0.0	1	1	-	1	-	3	3	3	-
Koneellinen ilmastointi - Mekanisk luftkonditionering	10	0.0	2	-	-	8	-	9	9	10	-
Väestösuoja - Skyddsrum	1	0.0	1	-	-	-	-	1	1	1	-

Alue, käyttötarkoitus, rakennuksen varusteet Område, användningssyfte, byggnadens utrustning	Kaikki rakennukset Alla byggnader		Rakennusaine - Byggnadsmaterial					Verkostoliittymät Anslutning till avlopps- mm. nät			
	Yhteensä Inalles	%	Betoni, kevytbetoni Betong, lättbet.	Tiili Tegel	Teräs Stål	Puu Trä	Muu tai tuntema- ton Annat ei.ökänt	Viemäri Avlopp	Vesijohto Vattenledning	Sähkö Elektricitet	Maakaasu Jordgas

KUOPION LÄÄNI
KUOPIO LÄN

Myymlä-, majoitus- ja ravitsemisrakennukset -
Butiks-, inkvarterings- och bespisningsbyggnader

Sähkö - Electricitet	1091	1.9	205	112	14	732	28	616	621	1042	-
Viemäri - Avlopp	1012	1.8	208	113	14	650	27	618	624	954	-
Vesijohto - Vattenledning	1000	1.8	208	113	13	639	27	617	623	945	-
Lämmivesi - Varmvatten	855	1.5	203	105	13	510	23	569	572	807	-
Hissi - Hiss	28	0.0	25	3	-	-	-	27	27	28	-
Pesutupa - Tvättstuga	26	0.0	13	7	-	6	-	22	21	25	-
Talosauna - Bastu i huset	366	0.6	79	40	2	242	3	215	214	345	-
Uima-allas - Simbassäng	6	0.0	2	2	-	2	-	4	4	6	-
Jäähd. kellari - Avkyllid käll.	34	0.1	12	10	-	11	1	29	29	34	-
Koneellinen ilmastointi - Mekanisk luftkonditionering	176	0.3	88	22	6	58	2	163	164	175	-
Väestösuoja - Skyddsrum	37	0.1	32	4	-	1	-	37	37	36	-

Hoitotalon rakennukset -

Vårdbyggnader

Sähkö - Electricitet
Viemäri - Avlopp
Vesijohto - Vattenledning
Lämmivesi - Varmvatten
Hissi - Hiss
Pesutupa - Tvättstuga
Talosauna - Bastu i huset
Uima-allas - Simbassäng
Jäähd. kellari - Avkyllid käll.
Koneellinen ilmastointi -
Mekanisk luftkonditionering
Väestösuoja - Skyddsrum

Sähkö - Electricitet	218	0.4	65	55	1	93	6	177	178	213	-
Viemäri - Avlopp	217	0.4	65	55	1	92	4	177	178	212	-
Vesijohto - Vattenledning	217	0.4	65	55	1	92	4	177	178	212	-
Lämmivesi - Varmvatten	206	0.4	65	53	1	83	4	171	172	201	-
Hissi - Hiss	26	0.0	17	6	-	2	1	25	25	26	-
Pesutupa - Tvättstuga	21	0.0	12	4	-	4	1	19	19	21	-
Talosauna - Bastu i huset	73	0.1	34	15	-	22	2	65	65	72	-
Uima-allas - Simbassäng	3	0.0	1	1	-	-	1	3	3	3	-
Jäähd. kellari - Avkyllid käll.	25	0.0	13	4	-	8	-	22	23	25	-
Koneellinen ilmastointi - Mekanisk luftkonditionering	82	0.1	35	22	1	23	1	74	74	82	-
Väestösuoja - Skyddsrum	15	0.0	12	2	-	1	-	15	15	15	-

Toimisto- ja hallintorak. -

Kontors- och förvaltningsbyggn.

Sähkö - Electricitet
Viemäri - Avlopp
Vesijohto - Vattenledning
Lämmivesi - Varmvatten
Hissi - Hiss
Pesutupa - Tvättstuga
Talosauna - Bastu i huset
Uima-allas - Simbassäng
Jäähd. kellari - Avkyllid käll.
Koneellinen ilmastointi -
Mekanisk luftkonditionering
Väestösuoja - Skyddsrum

Sähkö - Electricitet	407	0.7	166	74	2	157	14	308	309	400	-
Viemäri - Avlopp	405	0.7	166	74	2	153	10	306	307	395	-
Vesijohto - Vattenledning	404	0.7	166	74	2	152	10	306	307	395	-
Lämmivesi - Varmvatten	378	0.7	161	70	2	136	9	291	290	369	-
Hissi - Hiss	34	0.1	30	3	-	1	-	32	32	34	-
Pesutupa - Tvättstuga	12	0.0	10	1	-	1	-	11	10	12	-
Talosauna - Bastu i huset	146	0.3	74	24	-	43	6	125	127	143	-
Uima-allas - Simbassäng	2	0.0	1	-	-	1	-	1	1	2	-
Jäähd. kellari - Avkyllid käll.	20	0.0	14	1	-	4	1	18	17	20	-
Koneellinen ilmastointi - Mekanisk luftkonditionering	127	0.2	84	16	2	23	2	120	120	127	-
Väestösuoja - Skyddsrum	37	0.1	34	3	-	-	-	36	36	37	-

Kokoonumisirakennukset -

Byggnader för samlingslokaler

Sähkö - Electricitet
Viemäri - Avlopp
Vesijohto - Vattenledning
Lämmivesi - Varmvatten
Hissi - Hiss
Pesutupa - Tvättstuga
Talosauna - Bastu i huset
Uima-allas - Simbassäng
Jäähd. kellari - Avkyllid käll.
Koneellinen ilmastointi -
Mekanisk luftkonditionering
Väestösuoja - Skyddsrum

Sähkö - Electricitet	398	0.7	61	46	-	265	37	218	227	380	-
Viemäri - Avlopp	309	0.5	61	45	-	180	23	212	219	295	-
Vesijohto - Vattenledning	298	0.5	61	45	-	170	22	211	220	285	-
Lämmivesi - Varmvatten	245	0.4	59	41	-	124	21	185	189	232	-
Hissi - Hiss	8	0.0	8	-	-	-	-	8	8	8	-
Pesutupa - Tvättstuga	3	0.0	1	-	-	2	-	3	3	3	-
Talosauna - Bastu i huset	112	0.2	29	13	-	67	3	77	79	108	-
Uima-allas - Simbassäng	4	0.0	4	-	-	-	-	4	4	4	-
Jäähd. kellari - Avkyllid käll.	17	0.0	8	4	-	5	-	13	14	17	-
Koneellinen ilmastointi - Mekanisk luftkonditionering	79	0.1	32	17	-	24	6	72	73	78	-
Väestösuoja - Skyddsrum	13	0.0	12	-	-	1	-	13	13	13	-

Opetusrakennukset -

Undervisningsbyggnader

Sähkö - Electricitet
Viemäri - Avlopp
Vesijohto - Vattenledning
Lämmivesi - Varmvatten
Hissi - Hiss
Pesutupa - Tvättstuga
Talosauna - Bastu i huset
Uima-allas - Simbassäng
Jäähd. kellari - Avkyllid käll.
Koneellinen ilmastointi -
Mekanisk luftkonditionering
Väestösuoja - Skyddsrum

Sähkö - Electricitet	456	0.8	92	114	1	240	23	205	213	440	-
Viemäri - Avlopp	451	0.8	95	115	1	227	13	199	207	429	-
Vesijohto - Vattenledning	449	0.8	95	115	1	225	13	199	207	427	-
Lämmivesi - Varmvatten	405	0.7	94	108	1	189	13	188	195	384	-
Hissi - Hiss	9	0.0	5	4	-	-	-	7	7	9	-
Pesutupa - Tvättstuga	21	0.0	8	8	-	5	-	15	15	21	-
Talosauna - Bastu i huset	211	0.4	27	60	-	118	6	65	70	200	-
Uima-allas - Simbassäng	1	0.0	-	1	-	-	-	1	1	1	-
Jäähd. kellari - Avkyllid käll.	19	0.0	12	4	-	3	-	13	13	18	-
Koneellinen ilmastointi - Mekanisk luftkonditionering	79	0.1	34	22	-	18	5	63	65	78	-
Väestösuoja - Skyddsrum	20	0.0	13	7	-	-	-	20	20	20	-

Alue, käyttötarkoitus, rakennuksen varusteet Område, användningssyfte, byggnadens utrustning	Kaikki rakennukset Alla byggnader		Rakennusaine - Byggnadsmaterial					Verkostoliittymät Anslutning till avlopps- mm. nät			
	Yhteensä Inalles	%	Betoni, kevyt- betoni Betong, lättbet.	Tiili Tegel	Teräs Stål	Puu Trä	Muu tai tuntematon Annat el. okänt	Viemäri Avlopp	Vesijohto Vattenledning	Sähkö Elektricitet	Maakaasu Jordgas

KUOPION LÄÄNI
KUOPIO LÄN

Teollisuusrakennukset -											
Industribyggnader	864	1.5	289	98	105	266	106	466	479	792	-
Sähkö - Electricitet	836	1.5	287	98	105	261	85	457	470	792	-
Viemäri - Avlopp	730	1.3	276	88	87	206	73	454	464	684	-
Vesijohto - Vattenledning	730	1.3	277	86	87	208	72	453	467	684	-
Lämminvesi - Varmvatten	606	1.1	245	63	81	157	60	383	392	565	-
Hissi - Hiss	16	0.0	14	2	-	-	-	16	16	15	-
Pesutupa - Tvättstuga	1	0.0	1	-	-	-	-	-	-	1	-
Talosauna - Bastu i huset	100	0.2	46	8	5	37	4	74	74	98	-
Uima-allas - Simbassäng	-	0.0	-	-	-	-	-	-	-	-	-
Jäähd. kellari - Avkyllid käll.	5	0.0	2	2	-	1	-	4	4	5	-
Koneellinen ilmastointi - Mekanisk luftkonditionering	194	0.3	103	9	34	40	8	174	174	193	-
Väestösuoja - Skyddsrum	28	0.0	21	3	2	-	2	27	28	27	-

Liikenteen rakennukset -											
Trafikbyggnader	363	0.6	79	52	13	143	76	201	203	302	-
Sähkö - Electricitet	317	0.6	76	52	13	140	36	185	187	301	-
Viemäri - Avlopp	288	0.5	75	50	12	116	35	157	189	270	-
Vesijohto - Vattenledning	284	0.5	75	49	12	114	34	186	189	266	-
Lämminvesi - Varmvatten	238	0.4	68	44	12	93	21	157	159	220	-
Hissi - Hiss	1	0.0	1	-	-	-	-	1	1	1	-
Pesutupa - Tvättstuga	3	0.0	1	-	-	2	-	1	1	3	-
Talosauna - Bastu i huset	66	0.1	24	13	1	26	2	49	50	65	-
Uima-allas - Simbassäng	-	0.0	-	-	-	-	-	-	-	-	-
Jäähd. kellari - Avkyllid käll.	3	0.0	2	-	-	1	-	3	3	3	-
Koneellinen ilmastointi - Mekanisk luftkonditionering	43	0.1	16	4	6	14	3	37	37	42	-
Väestösuoja - Skyddsrum	6	0.0	6	1	-	-	-	4	4	5	-

Muut rakennukset ja tuntemattomat -											
Övriga byggnader och okända	1879	3.3	98	53	37	594	1097	300	307	623	1
Sähkö - Electricitet	739	1.3	93	52	36	365	193	232	240	613	-
Viemäri - Avlopp	492	0.9	87	43	27	226	109	223	228	370	-
Vesijohto - Vattenledning	482	0.9	86	43	27	218	108	222	231	367	-
Lämminvesi - Varmvatten	395	0.7	74	36	27	163	95	184	187	292	-
Hissi - Hiss	3	0.0	3	-	-	-	-	2	2	3	-
Pesutupa - Tvättstuga	8	0.0	1	3	-	3	1	6	5	7	-
Talosauna - Bastu i huset	283	0.5	27	22	1	211	22	77	79	164	1
Uima-allas - Simbassäng	-	0.0	-	-	-	-	-	-	-	-	-
Jäähd. kellari - Avkyllid käll.	5	0.0	2	2	1	-	-	4	4	5	-
Koneellinen ilmastointi - Mekanisk luftkonditionering	53	0.1	22	6	4	19	3	41	42	52	-
Väestösuoja - Skyddsrum	12	0.0	10	1	-	1	-	10	10	12	-

KESKI-SUOMEN LÄÄNI
MELLERSTA FINLANDS LÄN

Kaikki rakennukset -											
Alla byggnader	57353	100.0	3165	3292	138	48168	2590	28658	29809	53563	11
Sähkö - Electricitet	54409	94.9	3148	3258	136	46942	925	28311	29453	53498	9
Viemäri - Avlopp	47684	83.1	3123	3235	122	40491	713	27047	28110	46592	8
Vesijohto - Vattenledning	46978	81.9	3121	3233	124	39775	725	26963	28143	45943	8
Lämminvesi - Varmvatten	34982	61.0	2983	2946	113	28320	620	21811	22593	34286	7
Hissi - Hiss	481	0.8	408	66	2	6	9	474	474	480	1
Pesutupa - Tvättstuga	1310	2.3	584	175	2	537	12	1032	1064	1296	-
Talosauna - Bastu i huset	38273	66.7	1783	2287	14	34018	171	19932	20753	37387	7
Uima-allas - Simbassäng	218	0.4	76	37	-	102	3	183	184	217	-
Jäähd. kellari - Avkyllid käll.	1375	2.4	719	182	5	462	7	1223	1241	1365	-
Koneellinen ilmastointi - Mekanisk luftkonditionering	4109	7.2	1276	307	45	2442	39	3599	3631	4088	2
Väestösuoja - Skyddsrum	615	1.1	529	58	3	14	11	603	604	613	-

Varsinaiset asuinrakennukset -											
Egentliga bostadsbyggnader	50939	88.8	2271	2649	5	45394	620	26076	27166	49207	9
Sähkö - Electricitet	49634	86.5	2266	2627	5	44416	320	25925	27007	49154	7
Viemäri - Avlopp	43619	76.1	2244	2616	5	38489	265	24697	25709	42975	6
Vesijohto - Vattenledning	42937	74.9	2243	2612	5	37833	274	24617	25728	42343	6
Lämminvesi - Varmvatten	31518	55.0	2164	2377	5	26747	225	19729	20465	31207	6
Hissi - Hiss	354	0.6	314	31	1	2	6	354	354	354	-
Pesutupa - Tvättstuga	1182	2.1	523	140	1	508	10	929	960	1171	-
Talosauna - Bastu i huset	36769	64.1	1450	2063	4	33153	99	19078	19883	36024	6
Uima-allas - Simbassäng	194	0.3	57	35	-	99	3	160	161	193	-
Jäähd. kellari - Avkyllid käll.	1217	2.1	640	140	1	431	5	1082	1100	1208	-
Koneellinen ilmastointi - Mekanisk luftkonditionering	3350	5.8	930	195	2	2210	13	2935	2961	3342	1
Väestösuoja - Skyddsrum	432	0.8	383	37	-	8	4	431	431	432	-

Alue, käyttötarkoitus, rakennuksen varusteet Område, användningssyfte, byggnadens utrustning	Kaikki rakennukset Alla byggnader		Rakennusaine - Byggnadsmaterial					Verkostoliittymät Anslutning till avlopps- mm. nät			
	Yhteensä Inalies	%	Betoni, kevytbetoni Betong, lättbet.	Tiili Tegel	Teräs Stål	Puu Trä	Muu tai tuntematon Annat el.okänt	Viemäri Avlopp	Vesijohto Vattenledning	Sähkö Elektricitet	Maakaasu Jordgas

KESKI-SUOMEN LÄÄNI
MELLERSTA FINLANDS LÄN

Eriilliset pientalot -

Fristående småhus	47142	82.2	662	2141	4	43799	536	22568	23672	45418	9
Sähkö - Electricitet	46843	79.9	657	2119	4	42821	242	22416	23514	45366	7
Viemäri - Avlopp	39940	69.6	636	2109	4	36983	208	21281	22308	39299	6
Vesijohto - Vattenledning	39268	68.5	637	2107	4	36303	217	21209	22336	38677	6
Läminvesi - Varmvatten	28010	48.8	574	1881	4	25380	171	16475	17226	27702	6
Pesutupa - Tvättstuga	465	0.8	22	33	-	408	2	223	255	454	-
Talosauna - Bastu i huset	34820	60.7	422	1763	3	32553	79	17178	17988	34076	6
Uimaallas - Simbassäng	119	0.2	7	23	-	87	2	87	88	118	-
Jäänd. kellari - Avkylld käll.	420	0.7	31	49	-	340	-	295	313	411	-
Koneellinen ilmastointi - Mekanisk luftkonditionering	2064	3.6	99	98	1	1859	7	1661	1693	2066	1
Väestösuoja - Skyddsrum	5	0.0	2	-	-	3	-	5	5	5	-

Kytkeytyt pientalot -

Sammanbyggda småhus	1984	3.5	433	250	-	1250	51	1697	1681	1976	-
Sähkö - Electricitet	1979	3.5	433	250	-	1250	46	1697	1681	1976	-
Viemäri - Avlopp	1938	3.4	432	250	-	1223	33	1675	1660	1935	-
Vesijohto - Vattenledning	1934	3.4	431	248	-	1222	33	1673	1658	1931	-
Läminvesi - Varmvatten	1890	3.3	429	247	-	1182	32	1636	1621	1887	-
Pesutupa - Tvättstuga	127	0.2	24	23	-	80	-	116	115	127	-
Talosauna - Bastu i huset	657	1.2	136	111	-	417	3	618	613	666	-
Uimaallas - Simbassäng	26	0.0	7	8	-	11	-	24	24	26	-
Jäänd. kellari - Avkylld käll.	137	0.2	37	17	-	83	-	127	127	137	-
Koneellinen ilmastointi - Mekanisk luftkonditionering	542	0.9	163	35	-	341	3	530	524	542	-
Väestösuoja - Skyddsrum	5	0.0	2	1	-	2	-	4	4	5	-

Asuinkerrostalot -

Flervåningsbostadshus	1613	3.2	1176	258	1	345	33	1813	1813	1813	-
Sähkö - Electricitet	1812	3.2	1176	258	1	345	32	1812	1812	1812	-
Viemäri - Avlopp	1741	3.0	1176	257	1	283	24	1741	1741	1741	-
Vesijohto - Vattenledning	1735	3.0	1175	257	1	278	24	1735	1735	1735	-
Läminvesi - Varmvatten	1618	2.8	1161	249	1	185	22	1618	1618	1618	-
Hissi - Hiss	353	0.6	313	31	1	2	6	353	353	353	-
Pesutupa - Tvättstuga	590	1.0	477	84	1	20	8	590	590	590	-
Talosauna - Bastu i huset	1282	2.2	892	189	1	183	17	1282	1282	1282	-
Uimaallas - Simbassäng	49	0.1	43	4	-	1	1	49	49	49	-
Jäänd. kellari - Avkylld käll.	660	1.2	572	74	1	8	5	660	660	660	-
Koneellinen ilmastointi - Mekanisk luftkonditionering	744	1.3	668	62	1	10	3	744	744	744	-
Väestösuoja - Skyddsrum	422	0.7	379	36	-	3	4	422	422	422	-

Muut asuinrakennukset -

Övriga bostadsbyggnader	978	1.7	7	11	-	332	628	142	141	249	-
Sähkö - Electricitet	410	0.7	7	11	-	265	137	94	92	244	-
Viemäri - Avlopp	289	0.5	6	10	-	143	131	93	90	137	-
Vesijohto - Vattenledning	281	0.5	5	10	-	136	130	89	92	133	-
Läminvesi - Varmvatten	234	0.4	3	10	-	91	130	78	79	92	-
Hissi - Hiss	-	0.0	-	-	-	-	-	-	-	-	-
Pesutupa - Tvättstuga	6	0.0	-	2	-	3	1	3	3	4	-
Talosauna - Bastu i huset	135	0.2	6	7	-	114	9	32	33	100	-
Uimaallas - Simbassäng	1	0.0	-	-	-	1	-	1	1	1	-
Jäänd. kellari - Avkylld käll.	2	0.0	-	1	-	1	-	2	2	2	-
Koneellinen ilmastointi - Mekanisk luftkonditionering	7	0.0	1	2	-	4	-	7	7	7	-
Väestösuoja - Skyddsrum	-	0.0	-	-	-	-	-	-	-	-	-

Myymlä-, majoitus- ja ravitsemisrakennukset -

Butiks-, inkvarterings- och bespisningsbyggnader	1150	2.0	200	132	6	716	96	592	601	1010	-
Sähkö - Electricitet	1057	1.8	196	131	6	687	37	568	577	1010	-
Viemäri - Avlopp	976	1.7	200	132	6	603	35	570	579	914	-
Vesijohto - Vattenledning	973	1.7	200	131	6	601	35	570	579	912	-
Läminvesi - Varmvatten	843	1.5	190	126	6	493	28	617	525	800	-
Hissi - Hiss	47	0.1	39	8	-	-	-	43	43	47	-
Pesutupa - Tvättstuga	39	0.1	20	12	-	7	-	35	35	39	-
Talosauna - Bastu i huset	441	0.8	93	61	-	284	3	277	278	420	-
Uimaallas - Simbassäng	4	0.0	3	1	-	-	-	3	3	4	-
Jäänd. kellari - Avkylld käll.	59	0.1	31	15	1	12	-	50	50	59	-
Koneellinen ilmastointi - Mekanisk luftkonditionering	174	0.3	92	28	2	51	1	155	158	172	-
Väestösuoja - Skyddsrum	59	0.1	48	9	-	2	-	56	56	59	-

Alue, käyttötarkoitus, rakennuksen varusteet Område, användningssyfte, byggnadens utrustning	Kaikki rakennukset Alla byggnader		Rakennusaine - Byggnadsmaterial					Verkostoliittymät Anslutning till avlopps- mm. nät			
	Yhteensä Inalles	%	Betoni, kevytbetoni Betong, lättbet.	Tiili Teigel	Teräs Stål	Puu Trä	Muu tai tuntematon Annat el.okänt	Viemäri Avlopp	Vesijohto Vattenledning	Sähkö Elektricitet	Maakaasu Jordgas

KESKI-SUOMEN LÄÄNI
MELLERSTA FINLANDS LÄN

Hoitoalan rakennukset - Vårdbyggnader	257	0.4	69	60	2	118	8	208	208	243	-
Sähkö - Electricitet	252	0.4	69	60	2	116	5	206	206	243	-
Viemäri - Avlopp	246	0.4	69	60	2	110	5	206	206	236	-
Vesijohto - Vattenledning	246	0.4	69	60	2	110	5	206	206	236	-
Lämminvesi - Varmvatten	231	0.4	68	58	1	100	4	196	196	223	-
Hissi - Hiss	27	0.0	14	9	-	2	2	26	26	26	-
Pesutupa - Tvättstuga	26	0.0	13	7	-	6	-	24	24	26	-
Talosauna - Bastu i huset	101	0.2	28	26	-	47	-	92	92	96	-
Uima-allas - Simbassäng	5	0.0	3	1	-	1	-	5	5	5	-
Jäähd. kellari - Avkylld käll.	36	0.1	15	15	-	4	2	33	33	36	-
Koneellinen ilmastointi - Mekanisk luftkonditionering	92	0.2	38	23	1	27	3	87	87	89	-
Väestösuoja - Skyddsrum	25	0.0	19	4	-	-	2	25	25	25	-
Toimisto- ja hallintorak. - Kontors- och förvaltningsbyggn.	376	0.7	122	59	7	158	30	265	268	342	2
Sähkö - Electricitet	357	0.6	122	57	7	154	17	256	259	341	2
Viemäri - Avlopp	350	0.6	122	59	7	148	14	255	257	331	2
Vesijohto - Vattenledning	349	0.6	122	59	7	146	15	255	258	331	2
Lämminvesi - Varmvatten	318	0.6	119	56	7	124	12	236	236	301	1
Hissi - Hiss	27	0.0	22	2	1	2	-	25	25	27	1
Pesutupa - Tvättstuga	18	0.0	13	2	-	3	-	16	17	18	-
Talosauna - Bastu i huset	144	0.3	67	24	1	51	1	118	118	137	1
Uima-allas - Simbassäng	7	0.0	6	-	-	1	-	7	7	7	-
Jäähd. kellari - Avkylld käll.	21	0.0	13	1	1	6	-	21	21	20	-
Koneellinen ilmastointi - Mekanisk luftkonditionering	94	0.2	58	10	4	20	2	83	82	93	1
Väestösuoja - Skyddsrum	28	0.0	25	1	-	1	1	26	26	27	-
Kokoontumisrakennukset - Byggnader för samlingslokaler	392	0.7	70	45	3	253	21	202	210	369	-
Sähkö - Electricitet	379	0.7	69	45	3	249	13	201	209	369	-
Viemäri - Avlopp	317	0.6	69	45	3	190	10	201	208	306	-
Vesijohto - Vattenledning	309	0.5	69	45	3	182	10	201	208	299	-
Lämminvesi - Varmvatten	245	0.4	66	41	3	125	10	170	172	238	-
Hissi - Hiss	5	0.0	5	-	-	-	-	5	5	5	-
Pesutupa - Tvättstuga	4	0.0	3	-	-	1	-	3	3	4	-
Talosauna - Bastu i huset	120	0.2	27	13	1	77	2	74	78	116	-
Uima-allas - Simbassäng	2	0.0	2	-	-	-	-	2	2	2	-
Jäähd. kellari - Avkylld käll.	11	0.0	6	2	-	3	-	10	10	11	-
Koneellinen ilmastointi - Mekanisk luftkonditionering	69	0.1	26	12	1	28	2	60	61	68	-
Väestösuoja - Skyddsrum	11	0.0	8	2	-	-	-	10	10	11	-
Opetusrakennukset - Undervisningsbyggnader	455	0.8	116	111	7	199	22	241	246	431	-
Sähkö - Electricitet	439	0.8	115	110	6	195	13	237	242	430	-
Viemäri - Avlopp	435	0.8	115	111	5	191	13	236	241	420	-
Vesijohto - Vattenledning	435	0.8	115	111	5	191	13	237	242	420	-
Lämminvesi - Varmvatten	396	0.7	109	109	3	163	12	223	227	384	-
Hissi - Hiss	10	0.0	6	3	-	-	1	10	10	10	-
Pesutupa - Tvättstuga	20	0.0	7	10	-	3	-	13	13	20	-
Talosauna - Bastu i huset	189	0.3	36	56	1	93	3	86	88	179	-
Uima-allas - Simbassäng	3	0.0	3	-	-	-	-	3	3	3	-
Jäähd. kellari - Avkylld käll.	16	0.0	10	5	1	-	-	14	14	16	-
Koneellinen ilmastointi - Mekanisk luftkonditionering	79	0.1	45	20	1	11	2	69	68	76	-
Väestösuoja - Skyddsrum	20	0.0	15	5	-	-	-	18	19	20	-
Teollisuusrakennukset - Industribyggnader	972	1.7	175	128	77	412	182	476	505	844	-
Sähkö - Electricitet	892	1.6	170	124	77	398	123	455	483	842	-
Viemäri - Avlopp	782	1.4	166	113	73	328	102	443	469	724	-
Vesijohto - Vattenledning	786	1.4	165	114	75	328	104	444	474	726	-
Lämminvesi - Varmvatten	643	1.1	139	90	68	268	78	371	398	696	-
Hissi - Hiss	8	0.0	5	3	-	-	-	6	8	8	-
Pesutupa - Tvättstuga	6	0.0	1	2	1	2	-	4	4	6	-
Talosauna - Bastu i huset	119	0.2	29	13	4	62	11	75	80	111	-
Uima-allas - Simbassäng	1	0.0	1	-	-	-	-	1	1	1	-
Jäähd. kellari - Avkylld käll.	6	0.0	3	1	1	1	-	5	5	6	-
Koneellinen ilmastointi - Mekanisk luftkonditionering	157	0.3	45	8	30	64	10	132	136	156	-
Väestösuoja - Skyddsrum	17	0.0	12	-	2	2	1	16	16	16	-

Alue, käyttötarkoitus, rakennuksen varusteet Område, användningssyfte, byggnadens utrustning	Kaikki rakennukset Alla byggnader		Rakennusaine - Byggnadsmaterial					Verkostoliittymät Anslutning till avlopps- mm. nät			
	Yhteensä Inalles	%	Betoni, kevytbe- toni Betong, lättbet.	Tiili Tegel	Teräs Stål	Puu Trä	Muu tai tuntema- ton Annat el.okänt	Viemäri Avlopp	Vesijohto Vatten- ledning	Sähkö Elektri- citet	Maakaa- su Jordgas

 KESKI-SUOMEN LÄÄNI
 MELLERSTA FINLANDS LÄN

Liikenteen rakennukset -

Trafikbyggnader	393	0.7	81	54	8	162	88	188	189	321	-
Sähkö - Electricitet	335	0.6	80	52	8	159	36	179	180	321	-
Viemäri - Avlopp	302	0.5	81	52	7	129	33	176	177	286	-
Vesijohto - Vattenledning	298	0.5	81	53	7	124	33	175	177	282	-
Läminvesi - Varmvatten	263	0.5	77	47	6	107	26	155	166	248	-
Hissi - Hiss	1	0.0	1	-	-	-	-	1	1	1	-
Pesutupa - Tvättstuga	2	0.0	-	-	-	1	1	1	1	2	-
Talosauna - Bastu i huset	68	0.1	26	12	3	25	2	48	47	61	-
Uima-allas - Simbassäng	-	0.0	-	-	-	-	-	-	-	-	-
Jäähd. kellari - Avkyllid käll.	4	0.0	-	2	-	2	-	4	4	4	-
Koneellinen ilmastointi - Mekanisk luftkonditionering	43	0.1	21	5	1	12	4	36	36	41	-
Väestösuoja - Skyddsrum	10	0.0	8	-	-	-	2	9	9	10	-

Muut rakennukset ja

tuntemattomat -											
Övriga byggnader och okända	1441	2.5	56	43	23	424	895	266	275	547	-
Sähkö - Electricitet	654	1.1	54	41	22	313	224	190	198	544	-
Viemäri - Avlopp	368	0.6	52	37	14	160	105	170	174	263	-
Vesijohto - Vattenledning	364	0.6	52	38	14	154	105	169	179	261	-
Läminvesi - Varmvatten	291	0.5	48	32	14	102	95	136	139	197	-
Hissi - Hiss	2	0.0	2	-	-	-	-	2	2	2	-
Pesutupa - Tvättstuga	7	0.0	4	-	-	3	-	4	4	6	-
Talosauna - Bastu i huset	187	0.3	22	12	-	112	41	52	66	143	-
Uima-allas - Simbassäng	1	0.0	1	-	-	-	-	1	1	1	-
Jäähd. kellari - Avkyllid käll.	3	0.0	1	-	-	2	-	2	2	3	-
Koneellinen ilmastointi - Mekanisk luftkonditionering	44	0.1	20	4	3	15	2	35	35	42	-
Väestösuoja - Skyddsrum	13	0.0	11	-	-	1	1	12	12	13	-

VAASAN LÄÄNI

VASA LÄN

Kaikki rakennukset -

Alla byggnader	117481	100.0	4965	6140	280	102040	4056	60551	89150	112213	13
Sähkö - Electricitet	113880	96.9	4943	6096	272	101008	1561	59649	88137	112073	13
Viemäri - Avlopp	106017	90.2	4896	6051	250	93522	1298	58518	86172	103817	12
Vesijohto - Vattenledning	106376	90.5	4905	6056	250	93840	1329	58716	87299	104170	12
Läminvesi - Varmvatten	83365	71.0	4681	5571	232	71737	1144	49090	69890	81743	10
Hissi - Hiss	512	0.4	444	51	2	9	6	503	505	509	-
Pesutupa - Tvättstuga	3938	3.4	865	332	6	2709	26	2592	3521	3880	-
Talosauna - Bastu i huset	55396	47.2	2217	3148	23	49801	207	30354	45596	54554	2
Uima-allas - Simbassäng	240	0.2	60	45	1	134	-	197	224	239	-
Jäähd. kellari - Avkyllid käll.	1751	1.5	696	181	-	959	15	1358	1637	1727	1
Koneellinen ilmastointi - Mekanisk luftkonditionering	6013	5.1	1492	394	95	3942	89	4826	5702	5982	2
Väestösuoja - Skyddsrum	602	0.5	530	47	2	15	8	591	593	600	-

Varsinaiset asuinrakennukset -

Egentliga bostadsbyggnader	106005	90.2	3241	4767	16	96274	1707	54761	82240	103101	9
Sähkö - Electricitet	104097	88.6	3233	4739	16	95426	683	54283	81659	102992	9
Viemäri - Avlopp	97172	82.7	3222	4722	16	88668	544	53234	79829	95692	8
Vesijohto - Vattenledning	97500	83.0	3229	4729	16	88963	563	53435	80890	95008	8
Läminvesi - Varmvatten	75705	64.4	3125	4352	16	67740	472	44307	64250	74715	7
Hissi - Hiss	329	0.3	313	12	-	3	1	329	329	329	-
Pesutupa - Tvättstuga	3617	3.1	775	275	2	2545	20	2338	3226	3570	-
Talosauna - Bastu i huset	53196	45.3	1787	2778	5	48476	150	28779	43741	52571	1
Uima-allas - Simbassäng	199	0.2	33	37	-	129	-	158	184	198	-
Jäähd. kellari - Avkyllid käll.	1576	1.3	626	137	-	904	9	1209	1474	1557	1
Koneellinen ilmastointi - Mekanisk luftkonditionering	4602	3.9	948	206	5	3426	17	3663	4409	4593	1
Väestösuoja - Skyddsrum	423	0.4	384	27	-	10	2	420	421	423	-

Erilliset pientalot-

Fristående småhus	100241	85.3	1328	4235	15	93072	1591	49302	76789	97345	8
Sähkö - Electricitet	98341	83.7	1321	4207	15	92224	574	48826	76210	97228	8
Viemäri - Avlopp	91503	77.9	1309	4190	15	85499	490	47838	74441	90026	7
Vesijohto - Vattenledning	91832	78.2	1316	4197	15	85793	509	48038	75501	90340	7
Läminvesi - Varmvatten	70400	59.9	1233	3834	15	64898	420	39262	59213	69412	6
Pesutupa - Tvättstuga	2545	2.2	109	166	2	2255	13	1279	2168	2498	-
Talosauna - Bastu i huset	50420	42.9	624	2490	5	47169	132	26045	41008	49796	1
Uima-allas - Simbassäng	168	0.1	11	34	-	123	-	127	153	167	-
Jäähd. kellari - Avkyllid käll.	901	0.8	37	79	-	779	6	641	808	882	-
Koneellinen ilmastointi - Mekanisk luftkonditionering	3509	3.0	207	149	5	3135	13	2573	3320	3500	-
Väestösuoja - Skyddsrum	13	0.0	3	2	-	8	-	10	11	13	-

Alue, käyttötarkoitus, rakennuksen varusteet Område, användningssyfte, byggnadens utrustning	Kaikki rakennukset Alla byggnader		Rakennusaine - Byggnadsmaterial					Verkostoliittymät Anslutning till avlopps- mm. nät			
	Yhteensä Inalles	%	Betoni, kevytbetoni Betong, lättbet.	Tiili Tegel	Teräs Stål	Puu Trä	Muu tai tuntematon Annat ei.ökant	Viemäri Avlopp	Vesijohto Vattenledning	Sähkö Elektricitet	Maakaasu Jordgas

 VAASAN LÄÄNI
 VASA LÄN

Kytkeytyt pientalot - Sammanbyggda småhus	2916	2.6	484	256	1	2089	86	2611	2603	2908	-
Sähkö - Electricitet	2909	2.6	483	256	1	2089	80	2610	2602	2907	-
Viemäri - Avlopp	2856	2.4	484	256	1	2084	31	2583	2575	2854	-
Vesijohto - Vattenledning	2855	2.4	484	256	1	2083	31	2582	2574	2853	-
Lämminvesi - Varmvatten	2812	2.4	477	252	1	2052	30	2552	2544	2810	-
Pesutupa - Tvättstuga	303	0.3	51	27	-	222	3	290	289	303	-
Talosauna - Bastu i huset	1023	0.9	159	109	-	749	6	981	980	1022	-
Uima-allas - Simbassäng	7	0.0	1	1	-	5	-	7	7	7	-
Jäähd. kellari - Avkylld käll.	164	0.1	29	25	-	108	2	157	155	164	-
Koneellinen ilmastointi - Mekanisk luftkonditionering	430	0.4	137	22	-	268	3	427	426	430	-
Väestösuoja - Skyddsrum	5	0.0	5	-	-	-	-	5	5	5	-
Asuinkerrostalot - Flervåningsbostadshus	2848	2.4	1429	276	-	1113	30	2848	2848	2848	1
Sähkö - Electricitet	2847	2.4	1429	276	-	1113	29	2847	2847	2847	1
Viemäri - Avlopp	2813	2.4	1429	276	-	1085	23	2813	2813	2813	1
Vesijohto - Vattenledning	2815	2.4	1429	276	-	1087	23	2815	2815	2815	1
Lämminvesi - Varmvatten	2493	2.1	1415	266	-	790	22	2493	2493	2493	1
Hissi - Hiss	327	0.3	312	12	-	2	1	327	327	327	-
Pesutupa - Tvättstuga	769	0.7	615	82	-	68	4	769	769	769	-
Talosauna - Bastu i huset	1753	1.5	1004	179	-	558	12	1753	1753	1753	-
Uima-allas - Simbassäng	24	0.0	21	2	-	1	-	24	24	24	-
Jäähd. kellari - Avkylld käll.	511	0.4	460	33	-	17	1	511	511	511	1
Koneellinen ilmastointi - Mekanisk luftkonditionering	663	0.6	604	35	-	23	1	663	663	663	1
Väestösuoja - Skyddsrum	405	0.3	376	25	-	2	2	405	405	405	-
Muut asuinrakennukset - Övriga bostadsbyggnader	1510	1.3	11	18	-	581	900	479	584	539	-
Sähkö - Electricitet	745	0.6	11	18	-	526	190	303	407	533	-
Viemäri - Avlopp	596	0.5	11	17	-	383	185	295	386	391	-
Vesijohto - Vattenledning	601	0.5	11	17	-	387	186	291	400	400	-
Lämminvesi - Varmvatten	513	0.4	11	17	-	304	181	257	331	321	-
Hissi - Hiss	1	0.0	1	-	-	-	-	1	1	1	-
Pesutupa - Tvättstuga	57	0.0	3	4	-	47	3	27	52	53	-
Talosauna - Bastu i huset	169	0.1	5	10	-	138	16	80	116	149	-
Uima-allas - Simbassäng	1	0.0	-	1	-	-	-	1	1	1	-
Jäähd. kellari - Avkylld käll.	16	0.0	1	1	-	14	-	11	13	14	-
Koneellinen ilmastointi - Mekanisk luftkonditionering	42	0.0	2	1	-	39	-	33	41	41	-
Väestösuoja - Skyddsrum	-	0.0	-	-	-	-	-	-	-	-	-
Myymälä-, majoitus- ja ravitsemisrakennukset - Butiks-, inkvarterings- och bespisningsbyggnader	2076	1.8	325	226	19	1363	143	1319	1495	1909	2
Sähkö - Electricitet	2002	1.7	324	226	19	1345	88	1295	1471	1908	2
Viemäri - Avlopp	1918	1.6	323	226	19	1264	86	1294	1466	1810	2
Vesijohto - Vattenledning	1920	1.6	322	226	19	1265	88	1295	1471	1813	2
Lämminvesi - Varmvatten	1703	1.4	308	219	18	1081	77	1181	1335	1614	2
Hissi - Hiss	43	0.0	30	10	-	2	1	43	43	43	-
Pesutupa - Tvättstuga	68	0.1	24	10	1	32	1	61	65	66	-
Talosauna - Bastu i huset	641	0.5	112	78	3	438	10	487	558	612	-
Uima-allas - Simbassäng	12	0.0	11	1	-	-	-	12	12	12	-
Jäähd. kellari - Avkylld käll.	32	0.0	16	5	-	9	2	28	31	32	-
Koneellinen ilmastointi - Mekanisk luftkonditionering	273	0.2	124	19	7	108	15	244	256	268	1
Väestösuoja - Skyddsrum	45	0.0	34	6	1	2	2	42	42	45	-
Hoitotalon rakennukset - Vårdbyggnader	490	0.4	104	116	-	231	39	390	414	457	-
Sähkö - Electricitet	467	0.4	103	116	-	230	18	380	404	457	-
Viemäri - Avlopp	465	0.4	103	116	-	229	17	379	402	454	-
Vesijohto - Vattenledning	465	0.4	102	116	-	230	17	378	403	454	-
Lämminvesi - Varmvatten	447	0.4	101	116	-	214	16	365	386	436	-
Hissi - Hiss	36	0.0	23	10	-	2	1	35	35	35	-
Pesutupa - Tvättstuga	44	0.0	15	10	-	16	1	40	41	44	-
Talosauna - Bastu i huset	157	0.1	35	46	-	74	2	136	144	152	-
Uima-allas - Simbassäng	8	0.0	7	1	-	-	-	8	8	8	-
Jäähd. kellari - Avkylld käll.	37	0.0	11	15	-	9	2	33	35	37	-
Koneellinen ilmastointi - Mekanisk luftkonditionering	122	0.1	42	36	-	38	6	115	119	121	-
Väestösuoja - Skyddsrum	12	0.0	9	2	-	1	-	11	11	11	-

Alue, käyttötarkoitus, rakennuksen varusteet Område, användningssyfte, byggnadens utrustning	Kaikki rakennukset Alla byggnader		Rakennusaine - Byggnadsmaterial					Verkostoliittymät Anslutning till avlopps- mm. nät			
	Yhteensä Inalles	%	Betoni, kevytbetoni, Betong, lättbet.	Tiili Tegel	Teräs Stål	Puu Trä	Muu tai tuntemat- ton Annat e.l. okänt	Viemäri Avlopp	Vesijohto Vatten- ledning	Sähkö Elektri- citet	Maakaas- u Jordgas

 VAASAN LÄÄNI
 VASA LÄN

Toimisto- ja hallintorak. - Kontors- och förvaltningsbyggn.	862	0.7	251	154	9	392	46	616	685	820	1
Sähkö - Electricitet	840	0.7	248	163	9	389	31	608	677	818	1
Viemäri - Avlopp	828	0.7	251	161	9	374	33	609	674	798	1
Vesijohto - Vattenledning	833	0.7	251	161	9	379	33	610	679	803	1
Lämminvesi - Varmvatten	761	0.6	248	156	9	320	28	580	633	737	1
Hissi - Hiss	46	0.0	37	8	-	-	1	44	44	45	-
Pesutupa - Tvättstuga	40	0.0	21	12	1	6	-	38	38	39	-
Talosauna - Bastu i huset	318	0.3	119	66	1	124	8	269	290	310	-
Uima-allas - Simbassäng	9	0.0	5	2	-	2	-	8	9	9	-
Jäähd. kellari - Avkyllid käll.	27	0.0	19	6	-	2	-	25	26	27	-
Koneellinen ilmastointi - Mekanisk luftkonditionering	213	0.2	113	35	4	61	10	185	199	210	-
Väestösuoja - Skyddsrum	45	0.0	39	4	-	1	1	42	43	44	-
Kokoontumisrakennukset - Byggnader för samlingslokaler	827	0.7	71	85	5	610	66	442	573	757	1
Sähkö - Electricitet	792	0.7	71	84	5	601	31	429	560	756	1
Viemäri - Avlopp	679	0.6	69	84	5	491	30	421	542	646	1
Vesijohto - Vattenledning	685	0.6	69	85	5	497	29	421	553	654	1
Lämminvesi - Varmvatten	506	0.4	66	76	4	337	23	342	409	479	-
Hissi - Hiss	8	0.0	4	3	1	-	-	8	8	8	-
Pesutupa - Tvättstuga	17	0.0	7	3	-	7	-	13	15	17	-
Talosauna - Bastu i huset	167	0.1	25	28	2	110	2	114	143	162	1
Uima-allas - Simbassäng	9	0.0	4	3	-	2	-	8	8	9	-
Jäähd. kellari - Avkyllid käll.	14	0.0	6	3	-	6	-	13	14	14	-
Koneellinen ilmastointi - Mekanisk luftkonditionering	106	0.1	32	20	3	50	1	87	101	106	-
Väestösuoja - Skyddsrum	15	0.0	12	3	-	-	-	15	16	16	-
Opetusrakennukset - Undervisningsbyggnader	844	0.7	152	158	-	493	41	543	643	782	-
Sähkö - Electricitet	813	0.7	151	156	-	489	17	528	628	781	-
Viemäri - Avlopp	807	0.7	151	158	-	481	17	529	628	769	-
Vesijohto - Vattenledning	808	0.7	151	158	-	481	18	531	631	770	-
Lämminvesi - Varmvatten	728	0.6	149	155	-	407	17	501	590	696	-
Hissi - Hiss	12	0.0	9	3	-	-	-	12	12	12	-
Pesutupa - Tvättstuga	35	0.0	10	9	-	16	-	32	33	34	-
Talosauna - Bastu i huset	283	0.2	41	65	-	185	2	192	226	262	-
Uima-allas - Simbassäng	-	0.0	-	-	-	-	-	-	-	-	-
Jäähd. kellari - Avkyllid käll.	31	0.0	12	10	-	8	1	25	27	28	-
Koneellinen ilmastointi - Mekanisk luftkonditionering	131	0.1	47	25	-	55	4	98	121	126	-
Väestösuoja - Skyddsrum	16	0.0	14	1	-	1	-	16	16	16	-
Teollisuusrakennukset - Industribyggnader	2534	2.2	560	382	130	1122	340	1074	1420	2249	-
Sähkö - Electricitet	2343	2.0	554	374	130	1089	196	1052	1395	2245	-
Viemäri - Avlopp	2079	1.8	531	353	121	905	169	1024	1357	1972	-
Vesijohto - Vattenledning	2087	1.8	533	352	121	910	171	1025	1371	1981	-
Lämminvesi - Varmvatten	1750	1.5	465	289	112	742	142	916	1192	1662	-
Hissi - Hiss	27	0.0	21	3	1	-	2	23	24	27	-
Pesutupa - Tvättstuga	26	0.0	6	5	2	12	1	20	24	26	-
Talosauna - Bastu i huset	208	0.2	54	42	9	98	5	143	173	198	-
Uima-allas - Simbassäng	1	0.0	-	-	1	-	-	1	1	1	-
Jäähd. kellari - Avkyllid käll.	9	0.0	2	3	-	4	-	5	8	9	-
Koneellinen ilmastointi - Mekanisk luftkonditionering	359	0.3	131	34	57	110	27	269	315	356	-
Väestösuoja - Skyddsrum	30	0.0	25	3	-	-	2	30	30	30	-
Liikenteen rakennukset - Trafikbyggnader	856	0.7	129	120	25	371	211	412	476	683	-
Sähkö - Electricitet	720	0.6	127	116	24	365	88	339	403	683	-
Viemäri - Avlopp	648	0.6	123	117	24	319	65	329	393	604	-
Vesijohto - Vattenledning	641	0.5	123	115	24	314	65	328	393	598	-
Lämminvesi - Varmvatten	561	0.5	111	107	23	270	50	294	347	523	-
Hissi - Hiss	2	0.0	1	-	-	1	-	1	2	2	-
Pesutupa - Tvättstuga	7	0.0	-	1	-	6	-	5	5	6	-
Talosauna - Bastu i huset	101	0.1	20	24	1	53	3	74	89	97	-
Uima-allas - Simbassäng	-	0.0	-	-	-	-	-	-	-	-	-
Jäähd. kellari - Avkyllid käll.	1	0.0	1	-	-	-	-	1	1	1	-
Koneellinen ilmastointi - Mekanisk luftkonditionering	73	0.1	25	9	11	22	6	60	64	71	-
Väestösuoja - Skyddsrum	8	0.0	7	1	-	-	-	8	8	8	-

Alue, käyttötarkoitus, rakennuksen varusteet Område, användningssyfte, byggnadens utrustning	Kaikki rakennukset Alla byggnader		Rakennusaine - Byggnadsmaterial					Verkostollittymät Anslutning till avlopps- mm. nät			
	Yhteensä Inalles	%	Betoni, kevytbetoni Betong, lättbet.	Tiili Tege1	Teräs Stål	Puu Trä	Muu tai tuntema- ton Annat el.okänt	Viemäri Avlopp	Vesijohto Vatten- ledning	Sähkö Elektri- citet	Maakaas- u Jordgas

VAASAN LÄÄNI
VASA LÄN

Muut rakennukset ja
tuntematomat -

Övriga byggnader och okända	1477	1.3	121	104	76	603	573	515	620	916	-
Sähkö - Electricitet	1061	0.9	121	104	69	648	219	432	533	910	-
Viemäri - Avlopp	825	0.7	112	97	56	408	152	404	495	681	-
Vesijohto - Vattenledning	836	0.7	114	97	56	414	155	402	508	689	-
Lämminvesi - Varmvatten	691	0.6	97	84	60	322	138	347	417	560	-
Hissi - Hiss	8	0.0	5	2	-	1	-	7	7	7	-
Pesutupa - Tvättstuga	27	0.0	4	3	-	20	-	18	22	25	-
Talosauna - Bastu i huset	156	0.1	19	21	2	105	9	90	117	141	-
Uima-allas - Simbassäng	1	0.0	-	-	-	1	-	1	1	1	-
Jäähd. kellari - Avkylld käll.	8	0.0	3	1	-	3	1	8	8	8	-
Koneellinen ilmastointi - Mekanisk luftkonditionering	92	0.1	28	9	9	43	3	72	77	91	-
Väestösuoja - Skyddsrum	8	0.0	6	-	1	-	1	7	7	8	-

OULUN LÄÄNI
ULEÅBORGS LÄN

Kaikki rakennukset -
Alla byggnader

Sähkö - Electricitet	99480	96.0	4657	4467	298	90462	3769	56758	75235	97905	15
Viemäri - Avlopp	90240	87.0	4568	4392	256	79903	1121	54912	72450	88472	14
Vesijohto - Vattenledning	91064	87.8	4576	4410	260	80645	1164	55103	73565	89264	15
Lämminvesi - Varmvatten	71895	69.3	4391	4032	231	62261	980	46765	58974	70579	14
Hissi - Hiss	643	0.6	556	72	3	5	7	636	637	640	1
Pesutupa - Tvättstuga	2197	2.1	797	183	5	1191	21	1724	2027	2177	2
Talosauna - Bastu i huset	49970	48.2	2362	2491	32	44829	256	30953	42526	48885	3
Uima-allas - Simbassäng	226	0.2	62	29	-	133	2	200	214	226	-
Jäähd. kellari - Avkylld käll.	1614	1.6	676	144	2	779	13	1415	1541	1809	-
Koneellinen ilmastointi - Mekanisk luftkonditionering	6180	5.0	1485	267	79	3277	72	4324	4886	5158	1
Väestösuoja - Skyddsrum	758	0.7	666	62	5	20	5	754	754	757	1

Varsinaiset asuinrakennukset -
Egentliga bostadsbyggnader

Sähkö - Electricitet	92576	89.3	3199	3589	18	84702	1067	51354	69183	89605	13
Viemäri - Avlopp	90536	87.3	3196	3573	18	83153	596	51167	68896	89530	13
Vesijohto - Vattenledning	82604	79.7	3177	3551	17	75393	466	49996	66969	81513	12
Lämminvesi - Varmvatten	83339	80.4	3182	3565	17	76088	487	50180	67989	82223	13
Hissi - Hiss	66339	63.0	3102	3264	16	58541	416	42421	64199	64747	12
Hissi - Hiss	459	0.4	413	43	1	2	-	459	459	459	-
Pesutupa - Tvättstuga	2030	2.0	732	154	1	1126	17	1576	1874	2016	2
Talosauna - Bastu i huset	47667	46.0	1947	2229	13	43317	151	29395	40731	46735	2
Uima-allas - Simbassäng	194	0.2	40	25	-	129	-	169	183	194	-
Jäähd. kellari - Avkylld käll.	1443	1.4	598	109	2	726	8	1266	1382	1439	-
Koneellinen ilmastointi - Mekanisk luftkonditionering	3852	3.7	967	109	2	2760	14	3139	3640	3841	-
Väestösuoja - Skyddsrum	550	0.5	505	36	1	8	-	550	550	550	-

Erilliset pientalot -
Fristående småhus

Sähkö - Electricitet	85935	82.9	1066	3041	15	80850	963	44990	62820	82969	9
Viemäri - Avlopp	83898	80.9	1063	3025	15	79302	493	44804	62534	82895	9
Vesijohto - Vattenledning	76036	73.3	1044	3004	14	71580	394	43685	60650	74948	8
Lämminvesi - Varmvatten	76765	74.0	1049	3018	14	72270	414	43865	61675	76657	9
Hissi - Hiss	58984	56.9	981	2727	13	54919	344	36311	48092	58394	8
Hissi - Hiss	867	0.8	26	46	-	786	9	427	726	853	-
Pesutupa - Tvättstuga	44263	42.7	495	1882	11	41738	137	26052	37387	43342	-
Talosauna - Bastu i huset	163	0.2	17	21	-	125	-	138	152	163	-
Uima-allas - Simbassäng	644	0.6	33	50	1	556	4	480	596	640	-
Jäähd. kellari - Avkylld käll.	2816	2.7	181	72	-	2553	10	2115	2616	2805	-
Koneellinen ilmastointi - Mekanisk luftkonditionering	8	0.0	2	1	-	5	-	8	8	8	-
Väestösuoja - Skyddsrum	8	0.0	2	1	-	5	-	8	8	8	-

Kytkeytyt pientalot -
Sammanbyggda småhus

Sähkö - Electricitet	4147	4.0	532	256	1	3270	88	3871	3870	4143	3
Viemäri - Avlopp	4145	4.0	532	256	1	3269	87	3870	3869	4142	3
Vesijohto - Vattenledning	4094	3.9	532	255	1	3248	58	3837	3835	4091	3
Lämminvesi - Varmvatten	4101	4.0	532	255	1	3254	59	3842	3841	4098	3
Hissi - Hiss	4031	3.9	529	253	1	3190	58	3786	3783	4029	3
Hissi - Hiss	391	0.4	55	23	-	309	4	377	376	391	1
Pesutupa - Tvättstuga	1638	1.5	207	128	1	1195	7	1487	1488	1537	1
Talosauna - Bastu i huset	3	0.0	1	1	-	1	-	3	3	3	-
Uima-allas - Simbassäng	197	0.2	20	12	-	163	2	184	184	197	-
Jäähd. kellari - Avkylld käll.	300	0.3	91	9	1	196	3	288	288	300	-
Koneellinen ilmastointi - Mekanisk luftkonditionering	4	0.0	1	1	-	2	-	4	4	4	-
Väestösuoja - Skyddsrum	4	0.0	1	1	-	2	-	4	4	4	-

Alue, käyttötarkoitus, rakennuksen varusteet Område, användningssyfte, byggnadens utrustning	Kaikki rakennukset Alla byggnader		Rakennusaine - Byggnadsmaterial					Verkostoliittymät Anslutning till avlopps- mm. nät			
	Yhteensä Inalles	%	Betoni, kevytbetoni Betong, lättbet.	Tiili Tegel	Teräs Stål	Puu Trä	Muu tai tuntematon Annat el.okänt	Viemäri Avlopp	Vesijohto Vattenledning	Sähkö Elektricitet	Maakaasu Jordgas

OULUN LÄÄNI
ULEÅBORGS LÄN

Asuinkerrostalot - Flervåningsbostadshus	2493	2.4	1601	292	2	582	16	2493	2493	2493	1
Sähkö - Electricitet	2493	2.4	1601	292	2	582	16	2493	2493	2493	1
Viemäri - Avlopp	2474	2.4	1601	292	2	565	14	2474	2474	2474	1
Vesijohto - Vattenledning	2473	2.4	1601	292	2	564	14	2473	2473	2473	1
Lämminvesi - Varmvatten	2324	2.2	1592	284	2	432	14	2324	2324	2324	1
Hissi - Hiss	458	0.4	413	43	1	1	-	458	458	458	-
Pesutupa - Tvättstuga	772	0.7	651	85	1	31	4	772	772	772	1
Talosauna - Bastu i huset	1856	1.8	1245	219	1	384	7	1856	1856	1856	1
Uima-allas - Simbassäng	28	0.0	22	3	-	3	-	28	28	28	-
Jäänd. kellari - Avkyllid käll.	602	0.6	545	47	1	7	2	602	602	602	-
Koneellinen ilmastointi - Mekanisk luftkonditionering	736	0.7	695	28	1	11	1	736	736	736	-
Väestösuoja - Skyddsrum	538	0.5	502	34	1	1	-	538	538	538	-
Muut asuinrakennukset - Övriga bostadsbyggnader	997	1.0	16	13	-	426	542	250	288	333	-
Sähkö - Electricitet	471	0.5	16	13	-	324	118	190	228	331	-
Viemäri - Avlopp	357	0.3	14	12	-	222	109	182	215	225	-
Vesijohto - Vattenledning	365	0.4	13	12	-	228	112	188	226	234	-
Lämminvesi - Varmvatten	317	0.3	13	11	-	190	103	173	200	196	-
Hissi - Hiss	1	0.0	1	-	-	-	-	1	1	1	-
Pesutupa - Tvättstuga	11	0.0	3	1	-	7	-	7	9	9	-
Talosauna - Bastu i huset	121	0.1	8	6	-	92	15	55	70	94	-
Uima-allas - Simbassäng	-	0.0	-	-	-	-	-	-	-	-	-
Jäänd. kellari - Avkyllid käll.	6	0.0	1	1	-	4	-	5	5	6	-
Koneellinen ilmastointi - Mekanisk luftkonditionering	15	0.0	2	2	-	11	-	13	13	15	-
Väestösuoja - Skyddsrum	-	0.0	-	-	-	-	-	-	-	-	-
Myymälä-, majoitus- ja ravitsemisrakennukset - Butiks-, inkvarterings- och bespisningsbyggnader	2237	2.2	286	154	17	1635	145	1355	1490	2043	-
Sähkö - Electricitet	2143	2.1	284	154	17	1504	84	1335	1470	2038	-
Viemäri - Avlopp	1968	1.9	284	151	17	1435	80	1332	1465	1859	-
Vesijohto - Vattenledning	1954	1.9	284	152	17	1431	80	1332	1467	1857	-
Lämminvesi - Varmvatten	1654	1.6	268	137	16	1173	60	1148	1245	1556	-
Hissi - Hiss	46	0.0	38	7	-	-	1	46	46	46	-
Pesutupa - Tvättstuga	59	0.1	29	7	1	22	-	58	58	59	-
Talosauna - Bastu i huset	621	0.6	108	45	1	464	3	459	519	598	-
Uima-allas - Simbassäng	10	0.0	7	1	-	2	-	10	10	10	-
Jäänd. kellari - Avkyllid käll.	50	0.0	25	9	-	16	1	48	49	50	-
Koneellinen ilmastointi - Mekanisk luftkonditionering	323	0.3	128	28	11	144	12	306	313	320	-
Väestösuoja - Skyddsrum	48	0.0	43	4	-	1	-	47	47	48	-
Hoitoalan rakennukset - Vårdbyggnader	420	0.4	76	84	1	243	16	341	353	398	-
Sähkö - Electricitet	410	0.4	76	82	1	241	10	335	348	398	-
Viemäri - Avlopp	408	0.4	75	84	1	239	9	337	349	393	-
Vesijohto - Vattenledning	407	0.4	75	84	1	239	8	336	348	392	-
Lämminvesi - Varmvatten	388	0.4	74	80	1	226	7	324	332	374	-
Hissi - Hiss	23	0.0	16	4	-	2	1	20	21	20	-
Pesutupa - Tvättstuga	25	0.0	7	8	-	10	-	22	22	24	-
Talosauna - Bastu i huset	149	0.1	30	36	-	81	2	128	135	144	-
Uima-allas - Simbassäng	5	0.0	4	1	-	-	-	5	5	5	-
Jäänd. kellari - Avkyllid käll.	25	0.0	14	4	-	7	-	25	25	25	-
Koneellinen ilmastointi - Mekanisk luftkonditionering	96	0.1	36	16	1	39	4	88	91	95	-
Väestösuoja - Skyddsrum	15	0.0	11	4	-	-	-	15	15	15	-
Toimisto- ja hallintorak. - Kontors- och förvaltningsbyggn.	727	0.7	214	104	6	374	29	563	591	690	1
Sähkö - Electricitet	714	0.7	213	103	6	373	19	558	586	689	1
Viemäri - Avlopp	686	0.7	212	104	6	347	17	555	583	661	1
Vesijohto - Vattenledning	686	0.7	213	104	6	347	16	555	584	661	1
Lämminvesi - Varmvatten	624	0.6	207	100	5	297	15	521	543	602	1
Hissi - Hiss	54	0.1	44	8	-	-	2	54	54	54	1
Pesutupa - Tvättstuga	15	0.0	5	5	-	4	1	15	15	14	-
Talosauna - Bastu i huset	274	0.3	107	50	-	110	7	250	257	267	1
Uima-allas - Simbassäng	7	0.0	4	1	-	1	1	6	6	7	-
Jäänd. kellari - Avkyllid käll.	19	0.0	13	5	-	-	1	19	19	19	-
Koneellinen ilmastointi - Mekanisk luftkonditionering	183	0.2	100	27	2	49	5	177	181	182	1
Väestösuoja - Skyddsrum	45	0.0	35	4	1	3	2	45	45	44	1

Alue, käyttötarkoitus, rakennuksen varusteet Område, användningssyfte, byggnadens utrustning	Kaikki rakennukset Alla byggnader		Rakennusaine - Byggnadsmaterial					Verkostoliittymät Anslutning till avlopps- mm. nät			
	Yhteensä Inalles	%	Betoni, kevytbetoni Betong, lättbet.	Tiili Tegel	Teräs Stål	Puu Trä	Muu tai tuntematon Annat el.okänt	Viemäri Avlopp	Vesijohto Vattenledning	Sähkö Elektricitet	Maakaasu Jordgas

OULUN LÄÄNI
ULEÅBORGES LÄN

Kokoontumisrakennukset -											
Byggnader för samlingslokaler	640	0.6	70	61	-	480	29	363	428	591	1
Sähkö - Electricitet	612	0.6	70	61	-	462	19	368	423	589	1
Viemäri - Avlopp	509	0.6	67	60	-	366	16	350	412	489	1
Vesijohto - Vattenledning	608	0.6	67	60	-	363	18	349	415	488	1
Lämminvesi - Varmvatten	391	0.4	66	54	-	254	17	285	322	374	1
Hissi - Hiss	7	0.0	6	1	-	-	-	7	7	7	-
Pesutupa - Tvättstuga	8	0.0	3	-	-	5	-	7	8	8	-
Talosauna - Bastu i huset	177	0.2	29	18	-	129	1	129	153	172	-
Uima-allas - Simbassäng	4	0.0	2	1	-	1	-	4	4	4	-
Jäähd. kellari - Avkyllid käll.	12	0.0	3	3	-	6	-	6	9	12	-
Koneellinen ilmastointi - Mekanisk luftkonditionering	111	0.1	27	18	-	63	3	95	107	110	-
Väestösuoja - Skyddsrum	12	0.0	10	2	-	-	-	12	12	12	-
Opetusrakennukset -											
Undervisningsbyggnader	952	0.9	152	151	3	616	30	526	596	899	-
Sähkö - Electricitet	921	0.9	150	148	3	605	15	514	584	897	-
Viemäri - Avlopp	914	0.9	152	151	3	595	13	516	585	879	-
Vesijohto - Vattenledning	913	0.9	152	151	3	594	13	516	586	880	-
Lämminvesi - Varmvatten	828	0.8	149	145	3	520	11	479	534	795	-
Hissi - Hiss	17	0.0	10	7	-	-	-	17	17	17	-
Pesutupa - Tvättstuga	23	0.0	11	6	-	6	1	19	19	22	-
Talosauna - Bastu i huset	396	0.4	55	57	-	280	4	207	252	379	-
Uima-allas - Simbassäng	1	0.0	1	-	-	-	-	1	1	1	-
Jäähd. kellari - Avkyllid käll.	39	0.0	17	11	-	9	2	35	36	39	-
Koneellinen ilmastointi - Mekanisk luftkonditionering	143	0.1	51	36	2	50	4	128	133	140	-
Väestösuoja - Skyddsrum	26	0.0	17	6	-	2	1	25	26	26	-
Teollisuusrakennukset -											
Industribyggnader	1648	1.6	407	159	167	712	203	794	934	1456	-
Sähkö - Electricitet	1548	1.5	402	155	155	685	151	782	920	1454	-
Viemäri - Avlopp	1321	1.3	361	138	138	556	128	771	898	1223	-
Vesijohto - Vattenledning	1337	1.3	362	142	142	561	130	772	913	1239	-
Lämminvesi - Varmvatten	1085	1.0	311	113	124	432	105	658	766	998	-
Hissi - Hiss	25	0.0	21	2	1	-	1	21	21	25	-
Pesutupa - Tvättstuga	9	0.0	1	1	2	6	-	4	6	9	-
Talosauna - Bastu i huset	160	0.2	35	15	12	91	7	119	132	150	-
Uima-allas - Simbassäng	-	0.0	-	-	-	-	-	-	-	-	-
Jäähd. kellari - Avkyllid käll.	6	0.0	1	-	-	4	-	4	4	5	-
Koneellinen ilmastointi - Mekanisk luftkonditionering	258	0.2	111	14	42	74	17	199	220	257	-
Väestösuoja - Skyddsrum	30	0.0	24	2	2	1	1	28	27	30	-
Liikenteen rakennukset -											
Trafikbyggnader	802	0.8	103	87	21	367	224	494	542	603	-
Sähkö - Electricitet	653	0.6	103	83	21	361	85	381	429	603	-
Viemäri - Avlopp	583	0.6	99	83	20	305	76	374	420	531	-
Vesijohto - Vattenledning	586	0.6	99	83	20	306	78	375	424	533	-
Lämminvesi - Varmvatten	499	0.5	88	75	15	256	65	328	367	450	-
Hissi - Hiss	1	0.0	1	-	-	-	-	1	1	1	-
Pesutupa - Tvättstuga	-	0.0	-	-	-	-	-	-	-	-	-
Talosauna - Bastu i huset	91	0.1	15	14	2	52	8	63	77	89	-
Uima-allas - Simbassäng	1	0.0	1	-	-	-	-	1	1	1	-
Jäähd. kellari - Avkyllid käll.	1	0.0	-	1	-	-	-	1	1	1	-
Koneellinen ilmastointi - Mekanisk luftkonditionering	90	0.1	31	7	7	36	7	82	86	90	-
Väestösuoja - Skyddsrum	15	0.0	10	3	-	2	-	15	15	15	-
Muut rakennukset ja tuntemattomat -											
Övriga byggnader och okända	2675	2.6	154	65	65	907	1484	718	830	1287	-
Sähkö - Electricitet	1472	1.4	147	62	63	728	472	558	663	1279	-
Viemäri - Avlopp	890	0.9	127	58	54	444	207	499	554	699	-
Vesijohto - Vattenledning	949	0.9	128	57	54	488	222	499	613	752	-
Lämminvesi - Varmvatten	770	0.7	113	53	51	372	181	428	476	587	-
Hissi - Hiss	10	0.0	6	-	1	1	2	10	10	10	-
Pesutupa - Tvättstuga	17	0.0	6	2	1	6	2	16	16	16	-
Talosauna - Bastu i huset	324	0.3	28	21	4	213	58	148	200	257	-
Uima-allas - Simbassäng	4	0.0	3	-	-	-	1	4	4	4	-
Jäähd. kellari - Avkyllid käll.	14	0.0	4	2	-	7	1	7	11	13	-
Koneellinen ilmastointi - Mekanisk luftkonditionering	109	0.1	32	10	12	49	6	97	102	108	-
Väestösuoja - Skyddsrum	17	0.0	11	1	1	3	1	17	17	17	-

Alue, käyttötarkoitus, rakennuksen varusteet Område, användningssyfte, byggnadens utrustning	Kaikki rakennukset Alla byggnader		Rakennusaine - Byggnadsmaterial					Verkostoliittymät Anslutning till avlopps- mm. nät			
	Yhteensä Inalles	%	Betoni, kevytbetoni Betong, lättbet.	Tiili Tegel	Teräs Stål	Puu Trä	Muu tai tuntematon Annat el.okänt	Viemäri Avlopp	Vesijohto Vattenledning	Sähkö Elektricitet	Maakaasu Jordgas

LAPIN LÄÄNI
LAPPLANDS LÄN

Kaikki rakennukset -

Alla byggnader	51715	100.0	2373	2001	99	45073	2169	26346	31892	48377	7
Sähkö - Electricitet	49406	95.6	2360	1987	94	44028	937	26066	31584	48336	6
Viemäri - Avlopp	43586	84.3	2317	1974	84	38530	681	25254	30518	42488	5
Vesijohto - Vattenledning	43689	84.5	2315	1974	84	38628	688	25257	30793	42603	5
Lämminvesi - Varmvatten	35364	68.4	2217	1806	77	30645	619	21294	25309	34511	6
Hissi - Hiss	288	0.6	259	14	-	5	10	277	278	287	-
Pesutupa - Tvättstuga	833	1.6	331	86	2	407	7	686	714	820	-
Talosauna - Bastu i huset	30957	59.9	1337	1388	10	28092	130	17708	21658	30254	2
Uima-allas - Simbassäng	86	0.2	35	12	-	38	1	75	81	85	-
Jäähd. kellari - Avkylld käll.	835	1.6	307	70	1	448	9	688	731	827	-
Koneellinen ilmastointi - Mekanisk luftkonditionering	2538	4.9	692	101	28	1678	39	2125	2329	2515	2
Väestösuoja - Skyddsrum	430	0.8	392	23	1	7	7	412	412	425	-

Varsinaiset asuinrakennukset -

Egentliga bostadsbyggnader	44829	86.7	1579	1584	6	41143	517	23717	29117	43238	7
Sähkö - Electricitet	43764	84.6	1577	1578	4	40347	258	23593	28965	43205	6
Viemäri - Avlopp	38997	75.4	1565	1577	5	35643	207	22834	27965	38422	5
Vesijohto - Vattenledning	39116	75.6	1565	1579	5	35752	215	22839	28225	38548	5
Lämminvesi - Varmvatten	31379	60.7	1521	1436	5	28232	185	19133	23038	31004	5
Hissi - Hiss	180	0.3	167	9	-	2	2	179	180	180	-
Pesutupa - Tvättstuga	693	1.3	271	72	1	344	5	578	605	682	-
Talosauna - Bastu i huset	29413	66.9	1059	1242	-	27041	71	16813	20696	28854	2
Uima-allas - Simbassäng	63	0.1	19	11	-	33	-	55	61	62	-
Jäähd. kellari - Avkylld käll.	733	1.4	268	55	-	406	4	601	641	727	-
Koneellinen ilmastointi - Mekanisk luftkonditionering	1878	3.6	417	48	-	1404	9	1566	1758	1869	2
Väestösuoja - Skyddsrum	294	0.6	272	15	-	5	2	286	287	294	-

Erilliset pientalot -

Fristående småhus	41932	81.1	550	1305	4	39586	487	21019	26439	40346	6
Sähkö - Electricitet	40870	79.0	548	1299	2	38791	230	20896	26288	40314	5
Viemäri - Avlopp	36147	69.9	536	1298	3	34123	187	20173	25324	35574	4
Vesijohto - Vattenledning	36266	70.1	536	1300	3	34232	195	20177	25583	36700	4
Lämminvesi - Varmvatten	28646	55.4	500	1163	3	26815	165	16581	20505	28273	4
Pesutupa - Tvättstuga	245	0.5	13	9	1	221	1	146	175	235	-
Talosauna - Bastu i huset	27903	54.0	346	1082	-	26413	62	15344	19230	27346	2
Uima-allas - Simbassäng	41	0.1	1	7	-	33	-	33	39	40	-
Jäähd. kellari - Avkylld käll.	315	0.6	15	13	-	286	1	200	243	309	-
Koneellinen ilmastointi - Mekanisk luftkonditionering	1406	2.7	71	31	-	1300	4	1096	1288	1397	1
Väestösuoja - Skyddsrum	6	0.0	2	-	-	4	-	5	5	6	-

Kytkeytyt pientalot -

Sammahbyggda småhus	1579	3.1	232	146	2	1179	20	1380	1360	1574	1
Sähkö - Electricitet	1577	3.0	232	146	2	1179	18	1380	1360	1574	1
Viemäri - Avlopp	1560	3.0	232	146	2	1169	11	1371	1351	1558	1
Vesijohto - Vattenledning	1560	3.0	232	146	2	1169	11	1372	1352	1558	1
Lämminvesi - Varmvatten	1530	3.0	232	144	2	1141	11	1349	1330	1528	1
Pesutupa - Tvättstuga	144	0.3	4	27	-	113	-	128	126	143	-
Talosauna - Bastu i huset	534	1.0	67	63	-	403	1	493	490	532	-
Uima-allas - Simbassäng	1	0.0	-	1	-	-	-	1	1	1	-
Jäähd. kellari - Avkylld käll.	139	0.3	4	16	-	119	-	122	119	139	-
Koneellinen ilmastointi - Mekanisk luftkonditionering	143	0.3	38	3	-	101	1	141	141	143	1
Väestösuoja - Skyddsrum	7	0.0	4	2	-	1	-	2	1	7	-

Asuinkerrostalot -

Flervåningsbostadshus	1318	2.5	797	133	-	378	10	1318	1318	1318	-
Sähkö - Electricitet	1317	2.5	797	133	-	377	10	1317	1317	1317	-
Viemäri - Avlopp	1290	2.5	797	133	-	351	9	1290	1290	1290	-
Vesijohto - Vattenledning	1290	2.5	797	133	-	351	9	1290	1290	1290	-
Lämminvesi - Varmvatten	1203	2.3	789	129	-	276	9	1203	1203	1203	-
Hissi - Hiss	177	0.3	166	9	-	-	2	177	177	177	-
Pesutupa - Tvättstuga	304	0.6	254	36	-	10	4	304	304	304	-
Talosauna - Bastu i huset	976	1.9	646	97	-	225	8	976	976	976	-
Uima-allas - Simbassäng	21	0.0	18	3	-	-	-	21	21	21	-
Jäähd. kellari - Avkylld käll.	279	0.5	249	26	-	1	3	279	279	279	-
Koneellinen ilmastointi - Mekanisk luftkonditionering	329	0.6	308	14	-	5	4	329	329	329	-
Väestösuoja - Skyddsrum	281	0.5	266	13	-	-	2	281	281	281	-

Alue, käyttötarkoitus, rakennuksen varusteet Område, användningssyfte, byggnadens utrustning	Kaikki rakennukset Alla byggnader		Rakennusaine - Byggnadsmaterial					Verkostoliittymät Anslutning till avlopps- mm. nät			
	Yhteensä Inalles	%	Betoni, kevytbetoni Betong, lättbet.	Tiili Teegel	Teräs Stål	Puu Trä	Muu tai tuntematon Annat el.okänt	Viemäri Avlopp	Vesijohto Vattenledning	Sähkö Elektricitet	Maakaasu Jordgas

LAPIN LÄÄNI
LAPPLANDS LÄN

Muut asuinrakennukset - Övriga bostadsbyggnader	400	0.8	12	5	-	192	191	136	148	159	-
Sähkö - Electricitet	275	0.5	12	5	-	164	94	117	129	159	-
Viemäri - Avlopp	253	0.5	12	5	-	151	85	113	124	140	-
Vesijohto - Vattenledning	256	0.5	12	5	-	154	85	115	127	143	-
Läminvesi - Varmvatten	240	0.5	11	5	-	140	84	106	118	135	-
Hissi - Hiss	-	0.0	-	-	-	-	-	-	-	-	-
Pesutupa - Tvättstuga	2	0.0	1	-	-	1	-	1	1	2	-
Talosauna - Bastu i huset	104	0.2	8	4	-	80	12	51	60	78	-
Uima-allas - Simbassäng	3	0.0	1	-	-	2	-	3	3	3	-
Jäähd. kellari - Avkylld käll.	6	0.0	1	2	-	3	-	5	5	6	-
Koneellinen ilmastointi - Mekanisk luftkonditionering	13	0.0	6	-	-	7	-	11	11	12	-
Väestösuoja - Skyddsrum	2	0.0	2	-	-	-	-	2	2	2	-
Myyvälä-, majoitus- ja ravitsemisrakennukset - Butiks-, inkvarterings- och bespänningsbyggnader	2239	4.3	195	80	10	1739	215	833	864	1977	-
Sähkö - Electricitet	2092	4.0	194	78	10	1696	114	809	841	1974	-
Viemäri - Avlopp	1603	3.1	194	79	10	1232	88	799	827	1480	-
Vesijohto - Vattenledning	1597	3.1	193	79	10	1228	87	798	830	1477	-
Läminvesi - Varmvatten	1369	2.6	183	75	10	1026	75	700	722	1262	-
Hissi - Hiss	34	0.1	29	3	-	1	1	34	34	34	-
Pesutupa - Tvättstuga	56	0.1	24	2	-	29	1	44	44	55	-
Talosauna - Bastu i huset	530	1.0	89	34	1	399	7	306	328	500	-
Uima-allas - Simbassäng	9	0.0	7	-	-	2	-	8	8	9	-
Jäähd. kellari - Avkylld käll.	37	0.1	15	2	-	18	2	31	31	36	-
Koneellinen ilmastointi - Mekanisk luftkonditionering	208	0.4	80	10	5	99	14	181	180	206	-
Väestösuoja - Skyddsrum	41	0.1	36	2	1	-	2	40	40	41	-
Hoitoalan rakennukset - Vårdbyggnader	206	0.4	51	36	-	112	7	159	163	198	-
Sähkö - Electricitet	202	0.4	50	36	-	111	5	157	161	198	-
Viemäri - Avlopp	201	0.4	51	36	-	109	5	158	162	196	-
Vesijohto - Vattenledning	201	0.4	51	36	-	109	5	158	162	196	-
Läminvesi - Varmvatten	187	0.4	50	35	-	97	5	146	150	182	-
Hissi - Hiss	12	0.0	10	-	-	-	2	11	11	12	-
Pesutupa - Tvättstuga	20	0.0	11	4	-	5	-	18	18	20	-
Talosauna - Bastu i huset	79	0.2	24	13	-	41	1	72	72	76	-
Uima-allas - Simbassäng	3	0.0	3	-	-	-	-	3	3	3	-
Jäähd. kellari - Avkylld käll.	18	0.0	7	6	-	4	1	18	18	18	-
Koneellinen ilmastointi - Mekanisk luftkonditionering	46	0.1	20	9	-	14	3	41	42	46	-
Väestösuoja - Skyddsrum	8	0.0	8	-	-	-	-	7	7	8	-
Toimisto- ja hallintorak. - Kontors- och förvaltningsbyggn.	399	0.8	125	41	1	223	9	255	259	371	-
Sähkö - Electricitet	388	0.8	123	39	1	219	6	251	255	370	-
Viemäri - Avlopp	382	0.7	125	41	1	210	5	254	258	359	-
Vesijohto - Vattenledning	380	0.7	125	41	1	208	5	253	257	357	-
Läminvesi - Varmvatten	324	0.6	121	38	1	159	5	228	231	306	-
Hissi - Hiss	40	0.1	38	1	-	-	1	37	37	39	-
Pesutupa - Tvättstuga	10	0.0	7	-	-	3	-	10	10	10	-
Talosauna - Bastu i huset	172	0.3	55	19	-	97	1	129	134	163	-
Uima-allas - Simbassäng	3	0.0	2	1	-	-	-	2	2	3	-
Jäähd. kellari - Avkylld käll.	5	0.0	4	1	-	-	-	5	5	5	-
Koneellinen ilmastointi - Mekanisk luftkonditionering	82	0.2	61	5	-	14	2	76	77	79	-
Väestösuoja - Skyddsrum	39	0.1	36	1	-	1	1	36	36	37	-
Kokoonotusrakennukset - Byggnader för samlingslokaler	314	0.6	31	28	2	235	18	154	173	282	-
Sähkö - Electricitet	301	0.6	31	28	2	226	14	153	172	282	-
Viemäri - Avlopp	251	0.5	31	27	2	179	12	152	169	231	-
Vesijohto - Vattenledning	254	0.5	31	27	2	182	12	152	171	235	-
Läminvesi - Varmvatten	209	0.4	26	26	2	141	12	130	142	191	-
Hissi - Hiss	2	0.0	2	-	-	-	-	2	2	2	-
Pesutupa - Tvättstuga	4	0.0	3	-	-	1	-	3	3	4	-
Talosauna - Bastu i huset	81	0.2	7	11	1	60	2	59	65	76	-
Uima-allas - Simbassäng	1	0.0	1	-	-	-	-	1	1	1	-
Jäähd. kellari - Avkylld käll.	3	0.0	-	-	-	3	-	3	3	3	-
Koneellinen ilmastointi - Mekanisk luftkonditionering	60	0.1	15	12	2	30	1	41	48	60	-
Väestösuoja - Skyddsrum	3	0.0	2	1	-	-	-	3	3	3	-

Alue, käyttötarkoitus, rakennuksen varusteet Område, användningssyfte, byggnadens utrustning	Kaikki rakennukset Alla byggnader		Rakennusaine - Byggnadsmaterial					Verkostoliittymät Anslutning till avlopps- mm. nät			
	Yhteensä Inalles	%	Betoni, kevytbetoni Betong, lättbet.	Tiili Tegel	Teräs Stål	Puu Trä	Muu tai tuntematon Annat el.okänt	Viemäri Avlopp	Vesijohto Vattenledning	Sähkö Elektricitet	Maakaasu Jordgas

LAPIN LÄÄNI
LAPPLANDS LÄN

Opetusrakennukset -

Undervisningsbyggnader	527	1.0	102	86	-	315	24	262	291	503	-
Sähkö - Electricitet	516	1.0	101	86	-	311	18	257	286	502	-
Viemäri - Avlopp	502	1.0	102	85	-	296	19	258	285	485	-
Vesijohto - Vattenledning	502	1.0	102	85	-	296	19	258	287	485	-
Lämminvesi - Varmvatten	463	0.9	100	82	-	263	18	244	266	448	-
Hissi - Hiss	6	0.0	3	-	-	1	2	6	6	6	-
Pesutupa - Tvättstuga	18	0.0	7	5	-	6	-	12	12	18	-
Talosauna - Bastu i huset	239	0.6	39	42	-	165	3	115	128	233	-
Uima-allas - Simbassäng	2	0.0	1	-	-	-	1	2	2	2	-
Jäähd. kellari - Avkyllid käll.	20	0.0	9	3	-	6	2	18	19	20	-
Koneellinen ilmastointi - Mekanisk luftkonditionering	61	0.1	36	8	-	15	2	51	51	59	-
Väestösuoja - Skyddsrum	20	0.0	17	2	-	-	1	17	18	20	-

Teollisuusrakennukset -

Industribyggnader	707	1.4	138	63	46	350	110	302	328	620	-
Sähkö - Electricitet	669	1.3	137	60	43	346	84	298	324	620	-
Viemäri - Avlopp	569	1.1	120	53	40	278	78	289	315	523	-
Vesijohto - Vattenledning	566	1.1	119	53	40	277	77	289	315	520	-
Lämminvesi - Varmvatten	483	0.9	101	46	36	234	66	257	274	440	-
Hissi - Hiss	9	0.0	6	1	-	-	2	5	5	9	-
Pesutupa - Tvättstuga	7	0.0	1	1	1	4	-	3	5	7	-
Talosauna - Bastu i huset	84	0.2	20	8	5	49	2	54	58	80	-
Uima-allas - Simbassäng	-	0.0	-	-	-	-	-	-	-	-	-
Jäähd. kellari - Avkyllid käll.	6	0.0	3	-	1	2	-	4	4	5	-
Koneellinen ilmastointi - Mekanisk luftkonditionering	107	0.2	29	2	15	58	3	89	93	104	-
Väestösuoja - Skyddsrum	12	0.0	11	1	-	-	-	9	9	10	-

Liikenteen rakennukset -

Trärikbyggnader	367	0.7	65	42	11	187	62	178	184	328	-
Sähkö - Electricitet	345	0.7	65	42	11	182	45	173	179	328	-
Viemäri - Avlopp	294	0.6	61	41	10	144	38	172	178	276	-
Vesijohto - Vattenledning	291	0.6	61	39	10	143	38	172	178	273	-
Lämminvesi - Varmvatten	257	0.5	53	37	8	125	34	158	164	239	-
Hissi - Hiss	-	0.0	-	-	-	-	-	-	-	-	-
Pesutupa - Tvättstuga	4	0.0	2	-	-	2	-	3	3	4	-
Talosauna - Bastu i huset	51	0.1	16	5	2	27	1	34	36	49	-
Uima-allas - Simbassäng	-	0.0	-	-	-	-	-	-	-	-	-
Jäähd. kellari - Avkyllid käll.	1	0.0	-	-	-	1	-	1	1	1	-
Koneellinen ilmastointi - Mekanisk luftkonditionering	38	0.1	14	2	4	15	3	33	32	37	-
Väestösuoja - Skyddsrum	4	0.0	3	1	-	-	-	4	4	4	-

Muut rakennukset ja
tuntemattomat -

Övriga byggnader och okända	1727	3.3	75	36	23	577	1016	350	365	701	-
Sähkö - Electricitet	854	1.7	70	35	23	427	299	258	272	698	-
Viemäri - Avlopp	534	1.0	56	30	16	288	144	225	234	376	-
Vesijohto - Vattenledning	526	1.0	56	30	16	279	145	223	241	369	-
Lämminvesi - Varmvatten	453	0.9	49	26	15	228	135	192	204	304	-
Hissi - Hiss	5	0.0	4	-	-	1	-	3	3	5	-
Pesutupa - Tvättstuga	19	0.0	4	2	-	12	1	13	13	18	-
Talosauna - Bastu i huset	204	0.4	20	10	1	143	30	75	81	145	-
Uima-allas - Simbassäng	2	0.0	1	-	-	1	-	1	1	2	-
Jäähd. kellari - Avkyllid käll.	6	0.0	-	1	-	5	-	2	4	6	-
Koneellinen ilmastointi - Mekanisk luftkonditionering	45	0.1	14	5	2	22	2	36	37	43	-
Väestösuoja - Skyddsrum	7	0.0	5	-	-	1	1	6	6	6	-

PÄÄKAUPUNKISEUTU
HUVUDSTADSREGIONEN

Kaikki rakennukset -

Alla byggnader	65611	100.0	16416	8880	330	35285	4700	54514	54533	60901	43
Sähkö - Electricitet	62273	94.9	16358	8802	323	34957	1823	53290	53307	60843	43
Viemäri - Avlopp	58384	89.0	16295	8760	295	31595	1439	51313	51302	56899	43
Vesijohto - Vattenledning	58369	89.0	16302	8761	298	31666	1442	51275	51304	56892	43
Lämminvesi - Varmvatten	52010	79.3	15866	8218	271	26334	1321	46334	46322	50733	43
Hissi - Hiss	3926	6.0	3000	868	3	13	42	3850	3846	3922	15
Pesutupa - Tvättstuga	2266	3.5	1498	496	18	235	19	2216	2217	2261	5
Talosauna - Bastu i huset	33721	51.4	8469	4968	94	19852	338	31084	31083	33164	21
Uima-allas - Simbassäng	1157	1.8	500	275	6	366	10	1096	1093	1148	-
Jäähd. kellari - Avkyllid käll.	2713	4.1	2140	259	3	291	20	2663	2659	2709	4
Koneellinen ilmastointi - Mekanisk luftkonditionering	9076	13.8	5812	669	85	2402	108	8815	8827	9044	8
Väestösuoja - Skyddsrum	2891	4.4	2581	235	15	20	40	2841	2840	2879	5

Alue, käyttötarkoitus, rakennuksen varusteet Område, användningssyfte, byggnadens utrustning	Kaikki rakennukset Alla byggnader		Rakennusaine - Byggnadsmaterial					Verkostoliittymät Anslutning till avlopps- mm. nät			
	Yhteensä Inalles	%	Betoni, kevytbeton Betong, lättbet.	Tiili Tegel	Teräs Stål	Puu Trä	Muu tai tuntematon Annat e.l.okänt	Viemäri Avlopp	Vesijohto Vattenledning	Sähkö Elektricitet	Maakaasu Jordgas

PÄÄKAUPUNKISEUTU
HUVUDSTADSREGIONEN

Varsinaiset asuinrakennukset -

Egentliga bostadsbyggnader	55382	84.4	13361	7633	154	33345	889	48694	48672	54291	35
Sähkö - Electricitet	54923	83.7	13337	7602	154	33179	651	48471	48446	54244	35
Viemäri - Avlopp	51807	79.0	13315	7680	154	30210	548	46553	46515	51106	35
Vesijohto - Vattenledning	51775	78.9	13314	7680	154	30178	549	46519	46501	51078	35
Läminvesi - Varmvatten	46058	70.2	13036	7135	146	25228	513	41917	41880	45608	35
Hissi - Hiss	2957	4.5	2253	667	1	5	21	2954	2954	2957	12
Pesutupa - Tvättstuga	2100	3.2	1400	447	15	223	15	2065	2067	2097	6
Talosauna - Bastu i huset	32180	49.0	7615	4733	75	19516	241	29822	29813	31713	18
Uima-allas - Simbassäng	1039	1.6	411	262	6	356	4	992	989	1035	-
Jäähd. kellari - Avkylld käll.	2560	3.9	2033	228	2	278	19	2525	2521	2559	3
Koneellinen ilmastointi - Mekanisk luftkonditionering	7223	11.0	4647	423	25	2188	40	7100	7107	7217	5
Väestösuoja - Skyddsrum	2098	3.2	1918	154	2	9	15	2092	2092	2098	3

Erilliset pientalot -

Fristående småhus	40037	61.0	4002	4546	72	30864	653	34081	34100	38981	6
Sähkö - Electricitet	39635	60.4	3982	4520	72	30701	360	33885	33900	38961	6
Viemäri - Avlopp	36680	55.9	3965	4518	72	27815	310	32112	32115	35986	6
Vesijohto - Vattenledning	36644	55.9	3964	4517	72	27780	311	32074	32097	35953	6
Läminvesi - Varmvatten	31247	47.6	3726	4148	64	23028	281	27777	27781	30702	6
Pesutupa - Tvättstuga	275	0.4	53	48	1	172	1	252	254	272	-
Talosauna - Bastu i huset	24958	38.0	2524	3459	26	18800	149	22642	22642	24491	3
Uima-allas - Simbassäng	639	1.0	111	196	6	322	4	601	598	635	-
Jäähd. kellari - Avkylld käll.	367	0.6	65	88	1	211	2	343	339	366	-
Koneellinen ilmastointi - Mekanisk luftkonditionering	2696	4.1	569	212	21	1882	12	2603	2610	2690	2
Väestösuoja - Skyddsrum	11	0.0	5	4	-	2	-	10	10	11	-

Kytkeytyt pientalot -

Sammanbyggda småhus	5520	8.4	2684	742	50	1877	167	4788	4747	5485	7
Sähkö - Electricitet	5488	8.4	2684	741	50	1876	137	4786	4746	5483	7
Viemäri - Avlopp	5448	8.3	2684	741	50	1855	118	4762	4721	5442	7
Vesijohto - Vattenledning	5448	8.3	2684	741	50	1855	118	4762	4721	5442	7
Läminvesi - Varmvatten	5385	8.2	2672	730	50	1817	116	4714	4673	5380	7
Pesutupa - Tvättstuga	121	0.2	97	11	-	12	1	109	109	121	1
Talosauna - Bastu i huset	1741	2.7	800	342	25	532	38	1699	1690	1741	4
Uima-allas - Simbassäng	129	0.2	57	39	-	33	-	120	120	129	-
Jäähd. kellari - Avkylld käll.	176	0.3	77	39	-	59	1	165	165	176	-
Koneellinen ilmastointi - Mekanisk luftkonditionering	1166	1.8	774	94	1	290	7	1136	1136	1166	1
Väestösuoja - Skyddsrum	75	0.1	56	12	-	5	2	70	70	75	1

Asuinkerrostalot -

Flervåningsbostadshus	9825	15.0	6675	2346	32	604	169	9825	9825	9825	22
Sähkö - Electricitet	9800	14.9	6671	2341	32	602	164	9800	9800	9800	22
Viemäri - Avlopp	9679	14.8	6666	2321	32	540	120	9679	9679	9679	22
Vesijohto - Vattenledning	9683	14.8	6566	2322	32	543	120	9683	9683	9683	22
Läminvesi - Varmvatten	9426	14.4	6638	2257	32	383	116	9426	9426	9426	22
Hissi - Hiss	2945	4.5	2257	664	1	2	21	2945	2945	2945	12
Pesutupa - Tvättstuga	1704	2.6	1250	388	14	39	13	1704	1704	1704	4
Talosauna - Bastu i huset	5481	8.4	4291	932	20	184	54	5481	5481	5481	11
Uima-allas - Simbassäng	271	0.4	243	27	-	1	-	271	271	271	-
Jäähd. kellari - Avkylld käll.	2017	3.1	1891	101	1	8	16	2017	2017	2017	3
Koneellinen ilmastointi - Mekanisk luftkonditionering	3361	5.1	3204	117	3	16	21	3361	3361	3361	2
Väestösuoja - Skyddsrum	2012	3.1	1857	138	2	2	13	2012	2012	2012	2

Muut asuinrakennukset -

Övriga bostadsbyggnader	1290	2.0	26	15	1	134	114	343	344	159	-
Sähkö - Electricitet	582	0.9	24	15	1	118	424	210	211	159	-
Viemäri - Avlopp	520	0.8	22	14	1	80	403	203	203	116	-
Vesijohto - Vattenledning	522	0.8	23	14	1	81	403	204	205	117	-
Läminvesi - Varmvatten	496	0.8	21	11	-	65	399	198	196	97	-
Hissi - Hiss	5	0.0	5	-	-	-	-	5	5	5	-
Pesutupa - Tvättstuga	4	0.0	1	1	-	2	-	4	4	4	-
Talosauna - Bastu i huset	95	0.1	14	4	-	43	34	44	44	61	-
Uima-allas - Simbassäng	-	0.0	-	-	-	-	-	-	-	-	-
Jäähd. kellari - Avkylld käll.	8	0.0	6	-	-	2	-	7	7	8	-
Koneellinen ilmastointi - Mekanisk luftkonditionering	25	0.0	14	2	-	8	1	24	24	25	-
Väestösuoja - Skyddsrum	5	0.0	5	-	-	-	-	5	5	5	-

Alue, käyttötarkoitus, rakennuksen varusteet Område, användningssyfte, byggnadens utrustning	Kaikki rakennukset Alla byggnader		Rakennusaine - Byggnadsmaterial					Verkostoliittymät Anslutning till avlopps- mm. nät			
	Yhteensä Inalles	%	Betoni, Betong, lättbet.	Tiili TegeI	Teräs Stål	Puu Trä	Muu tai tuntematon Annat el.okänt	Viemäri Avlopp	Vesijohto Vattenledning	Sähkö Elektricitet	Maakaasu Jordgas

PÄÄKAUPUNKISEUTU
HUUVUDSTADSREGIONEN

Myymäla-, majoitus- ja ravitsemisrakennukset -

Butiks-, inkvarterings- och bespisningsbyggnader	1088	1.7	500	169	9	295	115	788	792	983	2
Sähkö - Electricitet	1012	1.6	488	166	8	290	60	761	765	983	2
Viemäri - Avlopp	975	1.6	497	167	8	258	45	757	761	945	2
Vesijohto - Vattenledning	975	1.6	497	167	8	258	45	757	761	945	2
Läminvesi - Varmvatten	925	1.4	490	163	7	225	40	720	723	897	2
Hissi - Hiss	133	0.2	106	26	-	1	1	124	124	133	1
Pesutupa - Tvättstuga	71	0.1	45	20	1	6	-	64	64	71	-
Talosauna - Bastu i huset	257	0.4	161	50	2	60	4	214	214	264	-
Uimaallas - Simbassäng	13	0.0	9	2	-	2	-	11	11	13	-
Jäänd. kellari - Avkyllid käll.	32	0.0	19	8	1	4	-	27	27	32	-
Koneellinen ilmastointi - Mekanisk luftkonditionering	275	0.4	202	31	4	30	8	245	245	272	-
Väestösuoja - Skyddsrum	100	0.2	81	16	-	1	2	96	96	99	-

Hoitoalan rakennukset -

Vårdbyggnader	486	0.7	189	119	1	144	33	403	404	453	-
Sähkö - Electricitet	462	0.7	188	112	1	141	20	389	390	452	-
Viemäri - Avlopp	464	0.7	186	117	1	140	20	392	393	447	-
Vesijohto - Vattenledning	464	0.7	186	117	1	140	20	392	393	447	-
Läminvesi - Varmvatten	443	0.7	181	111	1	131	19	378	379	428	-
Hissi - Hiss	61	0.1	39	21	-	-	1	61	61	61	-
Pesutupa - Tvättstuga	22	0.0	13	6	-	1	2	19	19	22	-
Talosauna - Bastu i huset	104	0.2	61	22	-	28	3	89	90	101	-
Uimaallas - Simbassäng	8	0.0	5	1	-	1	1	6	6	8	-
Jäänd. kellari - Avkyllid käll.	20	0.0	10	9	-	1	-	18	18	20	-
Koneellinen ilmastointi - Mekanisk luftkonditionering	148	0.2	80	30	-	32	6	142	142	145	-
Väestösuoja - Skyddsrum	57	0.1	38	18	-	-	1	55	55	56	-

Toimisto- ja hallintorak. -

Kontors- och förvaltningsbyggn.	1087	1.7	579	272	8	169	59	868	868	1043	2
Sähkö - Electricitet	1058	1.6	577	270	8	167	36	860	860	1042	2
Viemäri - Avlopp	1041	1.6	576	266	8	168	33	858	858	1020	2
Vesijohto - Vattenledning	1042	1.6	575	267	8	169	33	858	858	1021	2
Läminvesi - Varmvatten	958	1.6	558	246	8	120	26	804	805	944	2
Hissi - Hiss	402	0.6	303	88	1	2	8	373	372	400	-
Pesutupa - Tvättstuga	21	0.0	11	8	1	1	-	19	19	21	-
Talosauna - Bastu i huset	322	0.5	217	62	4	32	7	296	299	314	1
Uimaallas - Simbassäng	51	0.1	40	7	-	-	4	46	46	47	-
Jäänd. kellari - Avkyllid käll.	20	0.0	16	4	-	-	-	19	19	19	-
Koneellinen ilmastointi - Mekanisk luftkonditionering	413	0.6	308	65	4	24	12	382	381	409	1
Väestösuoja - Skyddsrum	228	0.3	202	17	-	1	8	217	216	225	-

Kokoontumisrakennukset -

Byggnader för samlingslokaler	459	0.7	117	96	5	194	47	308	311	407	-
Sähkö - Electricitet	419	0.6	116	89	5	186	23	295	297	406	-
Viemäri - Avlopp	376	0.6	113	91	4	148	20	293	295	357	-
Vesijohto - Vattenledning	378	0.6	113	92	4	148	21	294	297	359	-
Läminvesi - Varmvatten	328	0.6	107	85	4	116	17	266	266	315	-
Hissi - Hiss	26	0.0	17	7	-	2	-	24	24	26	-
Pesutupa - Tvättstuga	13	0.0	4	8	-	1	-	12	12	12	-
Talosauna - Bastu i huset	109	0.2	41	20	1	46	1	88	88	102	-
Uimaallas - Simbassäng	11	0.0	8	2	-	1	-	10	10	10	-
Jäänd. kellari - Avkyllid käll.	8	0.0	5	2	-	1	-	8	8	8	-
Koneellinen ilmastointi - Mekanisk luftkonditionering	104	0.2	56	20	2	21	5	99	99	103	-
Väestösuoja - Skyddsrum	31	0.0	22	6	2	1	-	30	30	30	-

Opetusrakennukset -

Undervisningsbyggnader	605	0.9	325	143	-	106	31	504	505	575	-
Sähkö - Electricitet	580	0.9	324	141	-	105	10	491	492	573	-
Viemäri - Avlopp	581	0.9	324	142	-	104	11	492	493	572	-
Vesijohto - Vattenledning	581	0.9	324	142	-	104	11	492	493	572	-
Läminvesi - Varmvatten	543	0.8	318	136	-	80	9	470	471	535	-
Hissi - Hiss	75	0.1	52	18	-	2	3	71	71	75	-
Pesutupa - Tvättstuga	13	0.0	10	2	-	-	1	13	13	13	-
Talosauna - Bastu i huset	118	0.2	72	27	-	17	2	100	100	114	-
Uimaallas - Simbassäng	5	0.0	2	1	-	-	1	4	4	5	-
Jäänd. kellari - Avkyllid käll.	20	0.0	18	1	-	-	1	18	18	20	-
Koneellinen ilmastointi - Mekanisk luftkonditionering	213	0.3	157	24	-	28	4	204	204	211	-
Väestösuoja - Skyddsrum	73	0.1	59	9	-	2	3	70	70	73	-

Alue, käyttötarkoitus, rakennuksen varusteet Område, användningssyfte, byggnadens utrustning	Kaikki rakennukset Alla byggnader		Rakennusaine - Byggnadsmaterial					Verkostoliittymät Anslutning till avlopps- mm. nät			
			Betoni, kevytbetoni Betong, lättbet.	Tiili Tegel	Teräs Stål	Puu Trä	Muu tai tuntematon Annat ei.okänt	Viemäri Avlopp	Vesijohto Vattenledning	Sähkö Elektricitet	Maakaasu Jordgas
	Yhteensä Inalles	%									

PÄÄKAUPUNKISEUTU
HUVUDSTADSREGIONEN

Teollisuusrakennukset -											
Industribyggnader	1437	2.2	752	196	64	204	221	873	887	1250	2
Sähkö - Electricitet	1297	2.0	743	184	62	195	113	833	848	1248	2
Viemäri - Avlopp	1212	1.8	731	179	51	154	97	829	837	1143	2
Vesijohto - Vattenledning	1218	1.9	736	178	54	153	97	828	844	1149	2
Läminvesi - Varmvatten	1055	1.6	668	157	43	116	71	753	761	994	2
Hissi - Hiss	175	0.3	145	25	-	-	6	151	149	174	2
Pesutupa - Tvättstuga	6	0.0	4	2	-	-	-	5	4	6	-
Talosauna - Bastu i huset	250	0.4	188	16	5	30	11	216	217	243	1
Uimaallas - Simbassäng	15	0.0	13	-	-	2	-	13	13	15	-
Jäähd. kellarit - Avkyllid käll.	19	0.0	17	1	-	1	-	16	16	18	1
Koneellinen ilmastointi -											
Mekanisk luftkonditionering	390	0.6	279	36	26	31	18	357	362	383	2
Väestösuoja - Skyddsrum	195	0.3	171	8	6	3	7	181	181	192	2
Liikenteen rakennukset -											
Trafikbyggnader	1101	1.7	204	84	19	127	667	774	780	462	-
Sähkö - Electricitet	485	0.7	197	83	18	118	69	327	333	462	-
Viemäri - Avlopp	460	0.7	197	82	17	103	61	325	331	426	-
Vesijohto - Vattenledning	460	0.7	197	82	17	103	61	324	330	428	-
Läminvesi - Varmvatten	408	0.6	184	73	16	84	51	296	299	382	-
Hissi - Hiss	18	0.0	11	4	1	-	2	17	17	18	-
Pesutupa - Tvättstuga	1	0.0	1	-	-	-	-	1	1	1	-
Talosauna - Bastu i huset	78	0.1	35	18	1	19	5	69	70	74	-
Uimaallas - Simbassäng	1	0.0	-	-	-	1	-	1	1	1	-
Jäähd. kellarit - Avkyllid käll.	2	0.0	1	1	-	-	-	2	2	2	-
Koneellinen ilmastointi -											
Mekanisk luftkonditionering	83	0.1	42	20	5	9	7	79	80	81	-
Väestösuoja - Skyddsrum	17	0.0	13	2	-	-	2	13	14	15	-
Muut rakennukset ja tuntemattomat -											
Övriga byggnader och okända	2676	4.1	363	163	69	567	1524	959	970	1278	2
Sähkö - Electricitet	1455	2.2	354	140	66	468	427	653	665	1274	2
Viemäri - Avlopp	948	1.4	334	122	51	240	201	611	616	765	2
Vesijohto - Vattenledning	954	1.5	337	122	51	242	202	607	622	776	2
Läminvesi - Varmvatten	796	1.2	303	101	46	170	176	532	540	633	2
Hissi - Hiss	74	0.1	59	13	-	1	1	70	69	73	-
Pesutupa - Tvättstuga	15	0.0	9	2	1	2	1	14	14	14	-
Talosauna - Bastu i huset	208	0.3	85	16	6	71	30	146	148	188	1
Uimaallas - Simbassäng	14	0.0	11	-	-	3	-	13	13	14	-
Jäähd. kellarit - Avkyllid käll.	24	0.0	16	5	-	4	-	23	23	23	-
Koneellinen ilmastointi -											
Mekanisk luftkonditionering	202	0.3	127	18	19	31	7	183	183	198	-
Väestösuoja - Skyddsrum	87	0.1	72	5	5	3	2	82	81	86	-

Taulu IV:6

**Asuinrakennukset talotyyppin, rakennusai-
neen, rakentamisvuoden ja kerrosluvun mu-
kaan 31.12.1985**

Huomautuksia:

Taulu on kaksikaistainen.

Prosenttiosuus on laskettu siten, että peruslukuna on käytetty rakennusten yhteismäärää.

Vuoden 1980 väestö- ja asuntolaskennasta poike-
ten asuinrakennuksiin ei sisälly asuntolaraken-
nuksia.

Katso ASUINRAKENNUS, KERROSLUKU,
ASUNTO, RAKENNUSAINNE, RAKENTAMIS-
VUOSI.

Julkaistu aluejako:

Koko maa

Lisäksi arkistoversioina saatavissa:

Läänit, pääkaupunkiseutu ja kunnat.
Lähinnä vastaava kunnittainen taulu on K 80
(aluejako: koko maa, läänit, pääkaupunkiseutu,
kunnat).

Aikaisemmat väestölaskennat:

1980 SVT, VI C:106, osa X, taulu 8 (808), 6 (806)
1970 SVT, VI C:104, osa X, taulu 6 (156), 7 (157)
1960 SVT, VI C:103, osa X, taulu 1 (40)
1950 SVT, VI C:102, osa VI, taulu 3 (34)

Tabell IV:6

**Bostadsbyggnader efter hustyp, byggnads-
material, byggnadsår och våningsantal
31.12.1985**

Anmärkningar:

Tabellen är tvåspaltig.

Procentandelarna har beräknats så att som grundtal
har använts totalantalet byggnader.

Avvikande från 1980 års folk- och bostadsräkning-
en (FoB80) ingår internatbyggnaderna inte i bos-
tadsbyggnaderna.

Se BOSTADBYGGNAD, VÅNINGANTAL,
BOSTAD, BYGGNADSMATERIAL, BYGG-
NADSÅR.

Områdesindelning i publikationen:

Hela landet

Dessutom tillgänglig som arkivversion:

Länen, huvudstadsregionen och kommunerna.
Motsvarande kommuntabell är K 80 (områdesin-
delning: hela landet, länen, huvudstadsregionen,
kommunerna).

Tidigare folkräkningar:

1980 FOS, VI C:106, del X, tabell 8 (808), 6 (806)
1970 FOS, VI C:104, del X, tabell 6 (156), 7 (157)
1960 FOS, VI C:103, del X, tabell 1 (40)
1950 FOS, VI C:102, del VI, tabell 3 (34)

IV:6 Asuinrakennukset talotyyppin, rakennusaineen, rakentamivuoden ja kerrosluvun mukaan 31.12.1985

Bostadsbyggnader efter hustyp, byggnadsmaterial, byggnadsår och våningsantal

Residential buildings by type of building, construction material, year of completion and number of storeys

Alue, talotyyppi, kerrosluku Område, hustyp, våningsantal	Rakennuksia yhteensä Byggnader inalles		Rakentamivuosi - Byggnadsår									
			-1920			1921-1939			1940-1949			1950-1959
	Kpl - St	%	Kpl-St	Rakennusaine Byggn.materiaal		Kpl-St	Rakennusaine Byggn.materiaal		Kpl-St	Rakennusaine Byggn.materiaal		Kpl-St
				Kivi Sten	Puu Trä		Kivi Sten	Puu Trä		Kivi Sten	Puu Trä	

KOKO MAA - HELA LANDET

Kaikki asuinrak. - Alla bostadsbygg. Kerrosluku	927102	100.0	127176	6868	118422	69515	2914	66129	83442	2128	80897	154438
Våningsantal												
1	575316	62.1	84504	2891	81152	38794	581	38090	39560	616	38958	61369
2	289483	31.2	36270	2113	33951	28517	1191	27261	42334	1081	41186	88603
3	13014	1.4	764	629	116	366	165	200	336	252	83	1227
4	6045	0.7	393	388	-	181	177	1	139	138	-	893
5	2917	0.3	284	275	-	191	186	1	30	30	-	212
6	2730	0.3	148	146	-	405	403	1	40	38	-	233
7	2120	0.2	76	74	-	174	174	-	37	37	-	231
8	1045	0.1	32	29	-	14	14	-	8	8	-	97
9+	518	0.1	14	13	-	7	7	-	2	2	-	72
Tuntematon-Okänt	33914	3.7	4691	310	3203	866	16	575	956	26	670	1501
Erill. pientalot - Fristående småhus Kerrosluku	827331	89.2	115675	3937	110596	65172	1507	63324	80478	1394	78778	148236
Våningsantal												
1	542581	65.5	79731	2364	77030	38294	555	37621	39179	481	38620	60905
2+	264747	28.6	32617	1370	31076	26139	938	25148	40458	890	39508	86020
Tuntematon-Okänt	20003	2.2	3327	203	2490	739	14	555	841	23	650	1311
Kytkeytyt pientalot - Sammanbyggda småhus Kerrosluku	38932	4.2	2882	690	2129	448	40	404	403	51	344	776
Våningsantal												
1	27087	2.9	2021	369	1624	202	17	183	218	29	184	269
2+	10458	1.1	701	279	411	239	22	215	179	22	155	501
Tuntematon-Okänt	1387	0.1	160	42	94	7	1	6	6	-	6	6
Asuinkerrostalot - Flervåningsbostads- hus Kerrosluku	43542	4.7	4663	2005	2583	3746	1367	2356	2424	683	1730	6181
Våningsantal												
1	1552	0.2	584	36	539	268	9	258	135	6	128	150
2	13182	1.4	2330	413	1808	2130	231	1889	1687	169	1513	2059
3	12977	1.4	744	617	110	365	165	199	336	252	83	1227
4	6040	0.7	390	385	-	181	177	1	139	138	-	893
5	2912	0.3	279	272	-	191	186	1	30	30	-	212
6	2728	0.3	148	146	-	405	403	1	40	38	-	233
7	2117	0.2	75	73	-	174	174	-	37	37	-	231
8	1045	0.1	32	29	-	14	14	-	8	8	-	97
9+	517	0.1	13	13	-	7	7	-	2	2	-	72
Tuntematon-Okänt	472	0.1	68	21	26	11	1	7	10	3	6	7
Muut asuinrak. - Övriga bostadsb. Kerrosluku	17297	1.9	3966	236	3114	149	-	45	137	-	45	245
Våningsantal												
1	4096	0.4	2168	122	1959	30	-	28	28	-	26	45
2	1096	0.1	622	51	556	9	-	9	10	-	10	23
3	37	0.0	20	12	6	1	-	1	-	-	-	-
4	5	0.0	3	3	-	-	-	-	-	-	-	-
5	5	0.0	5	3	-	-	-	-	-	-	-	-
6	2	0.0	-	-	-	-	-	-	-	-	-	-
7	3	0.0	1	1	-	-	-	-	-	-	-	-
8	-	-	-	-	-	-	-	-	-	-	-	-
9+	1	0.0	1	-	-	-	-	-	-	-	-	-
Tuntematon-Okänt	12052	1.3	1136	44	593	109	-	7	99	-	9	177

Aine, talotyyppi, kerrosluku Område, hustyp, våningsantal	Rakentamivuosi - Byggnadsår													
	1950-1959		1960-1969			1970-1979			1980-1985			Tuntematon - Okänt		
	Rakennusaine Byggn.materiaal		Kp1-St	Rakennusaine Byggn.materiaal		Kp1-St	Rakennusaine Byggn.materiaal		Kp1-St	Rakennusaine Byggn.materiaal		Kp1-St	Rakennusaine Byggn.materiaal	
	Kivi Sten	Puu Trä		Kivi Sten	Puu Trä		Kivi Sten	Puu Trä		Kivi Sten	Puu Trä		Kivi Sten	Puu Trä

KOKO MAA - HELA LANDET

Kaikki asuinrak. - Alla bostadsbyggn.	9910	143672	117267	25606	91021	173892	36881	133381	184897	24788	155667	16475	735	6477
Kerrosluku														
Våningsantal														
1	2325	58852	88558	14855	73453	130897	18647	111838	127399	10486	116485	4235	293	3874
2	4686	83713	21086	4219	16781	27431	7567	19731	43421	8848	34401	1821	215	1589
3	1118	98	2964	2900	49	4900	4806	79	2380	2319	39	77	65	10
4	882	-	1372	1361	1	2078	2061	5	965	951	7	24	24	-
5	209	2	582	579	-	1094	1088	-	507	501	3	17	17	-
6	225	-	542	537	-	942	937	-	405	400	2	15	15	-
7	226	-	512	511	-	796	795	1	281	277	2	13	13	-
8	97	-	339	338	-	396	393	-	153	151	1	6	6	-
9+	71	-	149	147	-	223	223	-	48	48	-	3	3	-
Tuntematon-Okänt	71	1007	1163	158	737	5135	354	1727	9338	807	4627	10264	84	1004
Erill. pientalot - Fristående småhus	6202	141449	105836	16456	88937	144887	19557	124534	157044	12419	142591	10003	412	5605
Kerrosluku														
Våningsantal														
1	2207	58516	86133	13741	72165	120469	15443	104729	114110	7891	105872	3760	245	3464
2+	3929	81934	18705	2593	16052	22340	3887	18371	36875	4023	32713	1593	118	1465
Tuntematon-Okänt	66	999	998	122	720	2078	227	1434	6059	505	4006	4650	49	675
Kytkeytyt pientalot - Sammanbyggda småhus	304	433	3031	1634	1358	13620	5628	7843	17160	5954	10908	612	100	230
Kerrosluku														
Våningsantal														
1	92	171	2222	1056	1143	9920	3114	6721	12019	2489	9469	216	44	172
2+	212	258	777	563	201	3483	2437	1010	4501	3305	1174	77	47	29
Tuntematon-Okänt	0	4	32	15	14	217	77	112	640	160	265	319	9	29
Asuinkerrostalot - Flervåningsbostads- hus	3402	1722	8247	7511	682	12187	11641	477	6726	6184	418	368	197	71
Kerrosluku														
Våningsantal														
1	24	123	165	56	109	157	71	82	85	18	66	8	-	8
2	545	1498	1598	1062	523	1543	1234	300	1735	1444	285	100	47	50
3	1118	98	2964	2900	49	4898	4804	79	2366	2309	35	77	65	10
4	882	-	1372	1361	1	2077	2060	5	964	950	7	24	24	-
5	209	2	582	579	-	1094	1088	-	507	501	3	17	17	-
6	225	-	542	537	-	941	936	-	404	399	2	15	15	-
7	226	-	512	511	-	796	795	1	279	275	2	13	13	-
8	97	-	339	338	-	396	393	-	153	151	1	6	6	-
9+	71	-	149	147	-	223	223	-	48	48	-	3	3	-
Tuntematon-Okänt	5	1	24	20	-	62	37	10	185	89	17	105	7	3
Muut asuinrak. - Övriga bostadsb.	2	68	153	4	44	3198	55	527	3967	231	1650	5492	26	571
Kerrosluku														
Våningsantal														
1	2	42	38	2	36	351	19	306	1185	88	1078	251	4	230
2	0	23	6	1	5	65	9	50	310	76	229	51	3	45
3	0	-	-	-	-	-	2	-	14	10	4	-	-	-
4	0	-	-	-	-	-	1	-	1	-	-	-	-	-
5	0	-	-	-	-	-	-	-	-	-	-	-	-	-
6	0	-	-	-	-	-	1	-	1	-	-	-	-	-
7	0	-	-	-	-	-	-	-	2	2	-	-	-	-
8	0	-	-	-	-	-	-	-	-	-	-	-	-	-
9+	0	-	-	-	-	-	-	-	-	-	-	-	-	-
Tuntematon-Okänt	0	3	109	1	3	2778	23	171	2454	53	339	5190	19	296

Taulu IV:7

Asunnot talotyyppin, hallintaperusteen, huoneistotyyppin ja asumistiheyden mukaan 31.12.1985

Huomautuksia:

Taulu on kaksikaistainen.

Prosenttiosuudet on laskettu sarakkeittain siten, että peruslukuna on käytetty kunkin hallintaperusteen henkilöluvun yhteismäärää.

Henkilöiden lukumäärät sisältävät vain vakinaisesti asutuissa asunnoissa asuvat asukkaat.

Laskettaessa asumistiheyttä huomioon on otettu vain vakinaisesti asutut asunnot.

Huoneistotyyppi on muodostettu huoneluvusta mukaanlukien keittiö.

Hallintaperusteluokka "Muu tai tuntematon" sisältää tässä taulussa myös ei vakinaisessa asuinkäytössä olevat asunnot.

Katso HALLINTAPERUSTE, ASUMISTIHEYYS, AHTAASTI ASUTUT ASUNNOT.

Julkaistu aluejako:

Koko maa

Lisäksi arkistoversioina saatavissa:

Läänit, pääkaupunkiseutu ja kunnat.
Lähinnä vastaava kunnittainen taulu on K 73 (aluejako: koko maa, läänit, pääkaupunkiseutu, kunnat).

Aikaisemmat väestölaskennat:

1980 SVT, VI C:106, osa IX, taulu 1 (721), 3 (723), 8 (728)
1975 SVT, VI C:105, osa II, taulu 1 (701)
1970 SVT, VI C:104, osa V, taulu 1
1960 SVT, VI C:103, osa I, taulu
1950 SVT, VI C:102, osa III, taulut 1 ja 3

Tabell IV:7

Bostäder efter hustyp, upplåtelseform, lägenhetstyp och boendetäthet 31.12.1985

Anmärkningar:

Tabellen är tvåspaltig.

Procentandelarna har beräknats kolumnvis så att som grundtal har använts det totala antalet personer för varje upplåtelseforme.

Antalet personer omfattar endast invånarna i permanent bebodda bostäderna

Vid beräkningen av boendetäthet har endast permanent bebodda bostäder beaktats.

Lägenhetstypen har bildats efter rumsantal, köket medräknat.

Upplåtelseformen "Annan eller okänd" innehåller i denna tabellen också icke permanent bebodda bostäderna.

Se UPPLÅTELSEFORM, BOENDETÄTHET, TRÅNGBODDA BOSTÄDER.

Områdesindelning i publikationen:

Hela landet

Dessutom tillgänglig som arkivversion:

Länen, huvudstadsregionen och kommunerna.
Motsvarande kommuntabell är K 73 (områdesindelning: hela landet, länen, huvudstadsregionen, kommunerna).

Tidigare folkräkningar:

1980 FOS, VI C:106, del IX, tabell 1 (721), 3 (723), 8 (728)
1975 FOS, VI C:105, osa II, tabell 1 (705)
1970 FOS, VI C:104, del V, tabell 1
1960 FOS, VI C:103, del X, tabell 1
1950 FOS, VI C:102, del VI, tabell 1 och 3

IV:7 Asunnot talotyypin, hallintaperusteen, huoneistotyypin ja asumistiheyden mukaan 31.12.1985

Bostäder efter hustyp, upplåtelseform, lägenhetstyp och boendetätet

Dwellings by type of building, tenure status, type of dwelling and occupancy rate

Alue, talotyyppi, huoneisto- ja keittiö-tyyppi Område, hustyp, lägenhets- och kökstyp	Kaikki asunnot - Alla bostäder						Hallintaperuste - Upplåtelseform							
	Kpl-St	Henkilöitä Personer		Asumistiheys - Boendetätet			Kpl-St	Henkilöitä Personer		Asumistiheys - Boendetätet				
		Yhteensä Inalles	%	m2/ henki- lö m2/ person	Ahtaasti asutut asunnot Trångbebodda bostäder			Yhteensä Inalles	%	m2/ henki- lö m2/ person	Ahtaasti asutut asunnot Trångbebodda bostäder			
					Normi 1 Norm 1	Normi 2 Norm 2					Normi 3 Norm 3	Normi 1 Norm 1	Normi 2 Norm 2	Normi 3 Norm 3

KOKO MAA - HELA LANDET

Kaikki rakennukset - Alla byggnader	2020139	4799556	100.0	28.9	11141	41199	127463	1301912	3555263	100.0	30.2	6684	26667	109927
Huoneluku - Antal rum														
1	236590	254082	5.3	24.2	5675	5675	37866	78224	98120	2.8	24.5	2802	2802	15756
2	285212	437958	9.1	24.9	3500	20030	38169	136866	232202	6.5	25.2	2379	12858	20502
3	495672	994946	20.7	27.1	1195	11770	63144	290276	606680	17.1	28.5	887	8104	31161
4	442246	1217653	25.4	27.3	379	2441	36119	314180	886064	24.9	28.8	267	1764	23157
5	344786	1132203	23.6	30.3	228	823	16288	300590	1025270	28.8	30.7	195	715	13883
6	142058	521537	10.9	33.0	137	370	4588	128313	494274	13.9	32.9	130	347	4270
7	36735	141424	2.9	38.8	22	64	904	33050	133510	3.8	38.5	20	56	851
8+	16811	68796	1.4	48.1	5	26	385	14735	63642	1.8	47.4	3	21	347
Tuntematon-Okänt	19028	30947	0.6	22.0	-	-	-	5678	15501	0.4	24.7	-	-	-
Asuntoja, joissa on keittiö - Bostäder med kök	1589761	4201484	87.5	29.2	4993	35051	126403	1128780	3263557	91.8	30.4	3687	23670	83101
Huoneluku - Antal rum														
1	5114	7027	0.1	20.4	612	612	1534	2240	3915	0.1	21.0	404	404	934
2	147234	220473	4.6	23.3	2541	19071	19071	73890	129122	3.6	22.8	1871	12350	12350
3	471015	941132	19.6	27.1	1089	11664	48984	274893	570475	16.0	28.5	811	8028	28555
4	432099	1189388	24.8	27.2	363	2425	35022	306340	862156	24.3	28.7	254	1761	22249
5	340291	1117629	23.3	30.3	228	823	15996	296690	1011888	28.5	30.7	196	715	13618
6	140858	517205	10.8	33.0	135	368	4527	127262	490253	13.8	32.9	129	346	4215
7	36479	140408	2.9	38.8	20	62	889	32833	132601	3.7	38.5	19	56	838
8+	16659	68165	1.4	48.1	5	26	380	14630	63141	1.8	47.4	3	21	342
Tuntematon-Okänt	12	67	0.0	67.2	-	-	-	2	6	0.0	200.0	-	-	-
Asuntoja, joissa on keittokomero - Bostäder med kok- vrå	364270	498967	10.4	26.3	4888	4888	63533	149970	236443	6.7	27.6	2276	2276	22699
Huoneluku - Antal rum														
1	201830	217998	4.5	25.0	4079	4079	31977	69890	85554	2.4	25.2	1898	1898	13091
2	130530	203568	4.2	25.6	739	739	17650	58550	94294	2.7	28.4	329	329	7121
3	19939	42664	0.9	27.4	66	66	3104	11941	26984	0.8	28.9	45	45	1764
4+	11778	34604	0.7	31.6	4	4	902	9525	29513	0.8	32.1	4	4	723
Tuntematon-Okänt	193	233	0.0	26.4	-	-	-	64	98	0.0	28.2	-	-	-
Asuntoja, joissa on keittotila - Bostäder med annat kokutrymme	33636	52342	1.1	25.8	823	823	5589	13975	32084	0.9	28.0	478	478	3113
Huoneluku - Antal rum														
1	19434	19902	0.4	20.5	638	638	3078	4520	6271	0.2	20.7	330	330	1227
2	6595	10865	0.2	25.5	160	160	1183	3465	6742	0.2	27.5	121	121	766
3+	7626	21350	0.4	30.3	35	35	1328	5923	18972	0.5	30.6	27	27	1118
Tuntematon-Okänt	181	225	0.0	22.9	-	-	-	67	99	0.0	24.1	-	-	-
Asuntoja ilman keit- tomahdollisuutta - Bostäder utan kok- möjlighet	6270	6797	0.1	20.0	175	175	780	1317	2980	0.1	23.4	89	89	385
Huoneluku - Antal rum														
1	4933	4089	0.1	15.5	146	146	536	557	856	0.0	15.9	64	64	185
2+	1275	2635	0.1	27.0	29	29	244	747	2081	0.1	26.9	25	25	200
Tuntematon-Okänt	62	73	0.0	11.5	-	-	-	13	43	0.0	7.5	-	-	-
Keittiötyyppi tunte- maton - Kökstyp okänd	26002	39966	0.8	21.3	262	262	1158	7870	20199	0.6	24.1	154	154	629

Alue, talotyyppi, huoneisto- ja keittiö-tyyppi Område, hustyp, lägenhets- och kökstyp	Hallintaperuste - Upplåtelseform												
	Virka-, työsuhde- t.vuokra-as. - Tjänste- el.hyresbost.						Muu tai tuntematon - Annan eller okänd						
	Kpl-St	Henkilöitä Personer		Asumistiheys - Boendetätthet			Kpl-St	Henkilöitä Personer		Asumistiheys - Boendetätthet			
		Yhteensä Inalles	%	m2/ henki- lö	Ahtaasti asutut asunnot Trångbebodda bostäder			Yhteensä Inalles	%	m2/ henki- lö	Ahtaasti asutut asunnot Trångbebodda bostäder		
Normi 1 Norm					Normi 2 Norm	Normi 3 Norm					Normi 1 Norm	Normi 2 Norm	Normi 3 Norm

KOKO MAA - HELA LANDET

Kaikki rakennukset - Alla byggnader	496521	1092452	100.0	24.3	3605	11667	69260	221706	151841	100.0	29.8	852	2855	8276
Huoneluku - Antal rum														
1	117584	140514	12.9	24.2	2371	2371	19696	40782	15448	10.2	21.8	502	502	2414
2	103032	175171	16.0	24.5	849	5435	15153	46314	30595	20.1	24.5	272	1737	2514
3	149771	347882	31.8	24.6	251	3143	19802	56625	40384	26.6	29.0	57	523	2181
4	91838	302878	27.7	22.5	96	699	12105	36228	28711	18.9	30.9	16	78	857
5	24227	91338	8.4	25.0	30	94	2176	19969	15595	10.3	36.4	2	14	229
6	5543	21273	1.9	31.8	5	16	258	8202	5990	3.9	43.0	2	7	60
7	1519	5851	0.5	40.9	1	5	42	2167	2063	1.4	62.2	1	3	11
8+	859	3635	0.3	52.2	2	4	28	1217	1519	1.0	69.4	-	1	10
Tuntematon-Okänt	2148	3910	0.4	16.0	-	-	-	11202	11536	7.6	22.0	-	-	-
Asuntoja, joissa on keittiö - Bostäder med kök	313615	825786	75.6	24.2	955	9027	38342	147366	112141	73.9	31.1	341	2354	4960
Huoneluku - Antal rum														
1	1472	2192	0.2	20.0	147	147	443	1402	920	0.6	18.6	61	61	157
2	46008	70998	6.5	24.1	468	5044	5044	27336	20353	13.4	23.5	212	1677	1677
3	143725	332531	30.4	24.6	228	3120	18427	52397	38126	25.1	29.0	50	516	2002
4	90631	299258	27.4	22.5	94	697	11950	35128	27974	18.4	30.9	15	77	823
5	23957	90401	8.3	25.0	30	94	2155	19644	15340	10.1	36.4	2	14	223
6	5477	21042	1.9	31.8	5	16	253	8119	5910	3.9	43.0	1	6	59
7	1504	5796	0.5	41.0	1	5	42	2142	2011	1.3	62.9	-	2	9
8+	840	3544	0.3	51.8	2	4	28	1189	1470	1.0	70.5	-	1	10
Tuntematon-Okänt	1	24	0.0	5.6	-	-	-	9	37	0.0	92.8	-	-	-
Asuntoja, joissa on keittokomero - Bostäder med kok- vrå	164600	241266	22.1	24.9	2287	2287	28354	49700	21258	14.0	25.6	325	325	2480
Huoneluku - Antal rum														
1	102463	122148	11.2	25.0	1902	1902	17228	29477	10296	6.8	23.7	279	279	1658
2	55112	100670	9.2	24.8	366	366	9747	16868	8604	5.7	26.6	44	44	682
3	5606	14102	1.3	24.2	19	19	1225	2392	1576	1.0	28.7	2	2	115
4+	1354	4267	0.4	27.4	-	-	154	899	734	0.5	33.6	-	-	25
Tuntematon-Okänt	65	89	0.0	24.5	-	-	-	64	46	0.0	25.6	-	-	-
Asuntoja, joissa on keittotila - Bostäder med annat kokutrymme	11675	15816	1.4	22.0	233	233	1932	8186	4442	2.9	23.2	112	112	544
Huoneluku - Antal rum														
1	9498	11293	1.0	20.7	214	214	1488	5416	2338	1.5	19.4	94	94	363
2	1586	2933	0.3	24.7	17	17	302	1644	1190	0.8	25.4	12	12	113
3+	520	1500	0.1	27.2	2	2	142	1183	878	0.6	30.2	6	6	68
Tuntematon-Okänt	71	90	0.0	21.2	-	-	-	43	36	0.0	23.5	-	-	-
Asuntoja ilman keit- tomahdollisuutta - Bostäder utan kok- möjlighet	2186	2544	0.2	17.2	51	51	259	2767	1173	0.8	17.5	35	35	136
Huoneluku - Antal rum														
1	2007	2326	0.2	15.5	48	48	238	2369	907	0.6	15.3	34	34	113
2+	166	304	0.0	29.4	3	3	21	352	250	0.2	25.3	1	1	23
Tuntematon-Okänt	13	14	0.0	20.4	-	-	-	36	16	0.0	15.2	-	-	-
Keittiötyyppi tunte- maton - Kökstyp okänd	4445	6940	0.6	17.1	69	69	373	13687	12827	8.4	19.1	39	39	156

Alue, talotyyppi, huoneisto- ja keittiö-tyyppi Omraide, hustyp, lägenhets- och kökstyp	Kaikki asunnot - Alla bostäder							Hallintaperuste - Upplåtelseform						
	Kpl-St	Henkilöitä Personer		Asumistiheys - Boendetätet			Kpl-St	Henkilöitä Personer		Asumistiheys - Boendetätet				
		Yhteensä Inalles	%	m2/ henki- lö m2/ person	Ahtaasti asutut asunnot Trångbebodda bostäder			Yhteensä Inalles	%	m2/ henki- lö m2/ person	Ahtaasti asutut asunnot Trångbebodda bostäder			
					Normi 1 Norm 1	Normi 2 Norm 2					Normi 3 Norm 3	Normi 1 Norm 1	Normi 2 Norm 2	Normi 3 Norm 3

KOKO MAA - HELA LANDET

Asuinrakennukset - Bostadsbyggnader	1937111	4660054	97.1	28.9	10327	38792	178748	1289187	3519192	99.0	30.2	6526	26244	108582
Huoneluku - Antal rum														
1	217345	237694	5.0	24.5	5233	5233	35870	77300	96754	2.7	24.6	2711	2711	16509
2	270569	417308	8.7	25.0	3282	18918	35934	136464	229663	6.5	25.3	2337	12685	20237
3	476217	958583	20.0	27.3	1093	11072	50194	287833	601190	16.9	28.5	874	7984	30775
4	428906	1187269	24.7	27.3	347	2323	34976	311256	877941	24.7	28.8	260	1739	22905
5	338530	1116034	23.3	30.3	217	801	16017	298028	1016658	28.6	30.7	194	705	13748
6	139370	513976	10.7	33.0	132	361	4509	126970	489342	13.8	32.9	128	344	4226
7	35831	138786	2.9	38.7	19	61	888	32638	131936	3.7	38.4	19	55	845
8+	16237	66748	1.4	48.1	4	23	361	14477	62495	1.8	47.4	3	21	337
Tunteaton-Okant	14106	23657	0.5	22.9	-	-	-	5221	13213	0.4	24.9	-	-	-
Asuntoja, joissa on keittiö - Bostäder med kök	1541195	4101240	85.5	29.3	4695	33160	121264	1118443	3233352	90.9	30.4	3628	23346	82150
Huoneluku - Antal rum														
1	4835	6695	0.1	20.4	586	586	1463	2196	3839	0.1	21.0	395	395	914
2	139504	210296	4.4	23.4	2408	18044	18044	73108	127695	3.6	22.8	1843	12191	12191
3	463484	908626	18.9	27.2	998	10977	46431	272687	565571	15.9	28.5	799	7909	28215
4	419265	1160007	24.2	27.2	332	2308	33913	303532	854350	24.0	28.7	248	1727	22006
5	334179	1101761	23.0	30.3	217	801	16730	294183	1003453	28.2	30.7	194	705	13487
6	138221	509777	10.6	32.9	131	360	4450	125935	485372	13.7	32.9	127	343	4171
7	35694	137856	2.9	38.7	19	61	877	32428	131072	3.7	38.5	19	55	834
8+	16109	66215	1.4	48.1	4	23	356	14372	61994	1.7	47.4	3	21	332
Tunteaton-Okant	4	7	0.0	226.0	-	-	-	2	6	0.0	200.0	-	-	-
Asuntoja, joissa on keittokomero - Bostäder med kok- vrå	344008	474848	9.9	26.4	4542	4542	50840	148667	234200	6.6	27.8	2228	2228	22476
Huoneluku - Antal rum														
1	190646	207394	4.3	25.1	3809	3809	30704	69304	84749	2.4	25.2	1858	1858	12965
2	123489	194210	4.0	26.7	670	670	16474	58078	93482	2.6	28.4	321	321	7053
3	18407	39552	0.8	27.7	59	59	2787	11807	26660	0.7	28.9	45	45	1740
4+	11296	33483	0.7	31.6	4	4	875	9417	29218	0.8	32.1	4	4	717
Tunteaton-Okant	171	209	0.0	27.3	-	-	-	61	91	0.0	28.7	-	-	-
Asuntoja, joissa on keittotila - Bostäder med annat kokutrymme	29113	47604	1.0	26.2	720	720	5032	13538	31160	0.9	28.0	440	440	2994
Huoneluku - Antal rum														
1	15837	17058	0.4	20.8	551	551	2705	4339	5958	0.2	20.8	298	298	1159
2	5969	9995	0.2	26.7	138	138	1079	3352	6524	0.2	27.5	117	117	740
3+	7142	20337	0.4	30.5	31	31	1248	5782	18571	0.5	30.5	25	25	1095
Tunteaton-Okant	165	214	0.0	22.7	-	-	-	65	97	0.0	23.7	-	-	-
Asuntoja ilman keit- tomahdollisuutta - Bostäder utan kok- möjlighet	3509	5086	0.1	21.4	145	145	622	1238	2791	0.1	23.8	85	85	363
Huoneluku - Antal rum														
1	2409	2661	0.1	16.0	118	118	396	512	793	0.0	15.9	61	61	171
2+	1059	2389	0.0	27.3	27	27	226	716	1982	0.1	27.0	24	24	192
Tunteaton-Okant	41	36	0.0	16.6	-	-	-	10	16	0.0	14.6	-	-	-
Keittiötyyppi tunte- maton - Kökstyp okänd	19286	31276	0.7	22.3	225	225	990	7301	17689	0.5	24.2	145	145	600

Alue, talotyyppi, huoneisto- ja keittiö-tyyppi Område, hustyp, lägenhets- och kökstyp	Hallintaperuste - Upplåtelseform															
	Virka-, työsuhde- t.vuokra-as. - Tjänste- el.hysesbost.							Muu tai tuntematon - Annan eller okänd								
	Kp1-St	Henkilöitä Personer		Asumistiheys - Boendetätthet					Kp1-St	Henkilöitä Personer		Asumistiheys - Boendetätthet				
		Yhteensä Inalles	%	m2/ henki- lö	Ahtaasti asutut asunnot Trångbebodda bostäder			m2/ henki- lö person		Yhteensä Inalles	%	Ahtaasti asutut asunnot Trångbebodda bostäder				
Normi 1 Norm 1					Normi 2 Norm 2	Normi 3 Norm 3	Normi 1 Norm 1					Normi 2 Norm 2	Normi 3 Norm 3			

KOKO MAA - HELA LANDET

Asuinrakennukset - Bostadsbyggnader	455981	1004629	92.0	24.4	3046	9953	62755	191943	136233	89.7	30.1	755	2595	7411
Huoneluku - Antal rum														
1	106604	127392	11.7	24.6	2078	2078	18176	33441	13648	8.9	22.2	444	444	2186
2	94303	159149	14.6	24.7	698	4630	13394	40802	28496	18.8	24.6	247	1603	2303
3	138570	320170	29.3	24.7	171	2631	17528	49814	37223	24.5	29.4	48	457	1891
4	85544	283231	25.9	22.4	73	512	11311	32106	26097	17.2	31.3	14	72	759
5	22322	84810	7.8	24.8	22	84	2065	18180	14566	9.6	36.7	1	12	204
6	4957	19070	1.7	31.6	3	12	230	7443	5563	3.7	43.3	1	6	53
7	1299	5020	0.5	41.0	-	4	35	1894	1830	1.2	53.5	-	2	8
8+	737	3013	0.3	53.7	1	2	17	1023	1240	0.8	72.7	-	-	7
Tuntematon-Okänt	1645	2774	0.3	18.5	-	-	-	7240	7670	5.1	20.1	-	-	-
Asuntoja, joissa on keittiö - Bostäder med kök	290186	764306	70.0	24.2	758	7665	34666	132567	103582	68.2	31.4	309	2149	4448
Huoneluku - Antal rum														
1	1358	2004	0.2	20.1	135	135	402	1281	852	0.6	18.8	66	66	147
2	41697	63511	5.8	24.4	368	4300	4300	24699	19090	12.6	23.6	197	1553	1553
3	133576	307769	28.2	24.7	168	2618	16464	47222	35286	23.2	29.4	41	460	1752
4	84546	280201	25.6	22.4	71	510	11178	31188	25456	16.8	31.3	13	71	729
5	22081	83966	7.7	24.7	22	84	2044	17915	14342	9.4	36.7	1	12	199
6	4916	18903	1.7	31.6	3	12	226	7370	5602	3.6	43.2	1	6	53
7	1286	4969	0.5	41.1	-	4	35	1880	1815	1.2	53.5	-	2	8
8+	727	2983	0.3	53.0	1	2	17	1010	1238	0.8	72.7	-	-	7
Tuntematon-Okänt	-	-	-	-	-	-	-	2	1	0.0	33.0	-	-	-
Asuntoja, joissa on keittokomero - Bostäder med kok- vrå	151928	221231	20.3	25.1	2021	2021	26093	43413	19417	12.8	25.7	293	293	2272
Huoneluku - Antal rum														
1	95004	113213	10.4	25.1	1698	1698	16190	26337	9432	6.2	23.8	253	253	1549
2	51038	92781	8.5	24.9	311	311	8809	14373	7947	5.2	26.8	38	38	612
3	4686	11526	1.1	24.7	12	12	958	1914	1366	0.9	29.0	2	2	89
4+	1141	3633	0.3	26.9	-	-	136	738	632	0.4	33.3	-	-	22
Tuntematon-Okänt	59	78	0.0	26.1	-	-	-	51	40	0.0	26.3	-	-	-
Asuntoja, joissa on keittotila - Bostäder med annat kokutrymme	9490	12782	1.2	22.4	186	186	1577	6085	3662	2.4	23.6	94	94	461
Huoneluku - Antal rum														
1	7726	9198	0.6	21.1	172	172	1234	3772	1892	1.2	19.5	81	81	312
2	1324	2424	0.2	25.0	12	12	241	1293	1047	0.7	25.4	9	9	98
3+	374	1078	0.1	27.8	2	2	102	985	688	0.5	32.1	4	4	51
Tuntematon-Okänt	66	82	0.0	21.7	-	-	-	34	35	0.0	22.5	-	-	-
Asuntoja ilman keit- tomahdollisuutta - Bostäder utan kok- möjlighet	1214	1493	0.1	18.3	34	34	159	1057	802	0.5	18.6	26	26	100
Huoneluku - Antal rum														
1	1098	1292	0.1	16.2	32	32	145	799	576	0.4	15.7	25	25	80
2+	106	190	0.0	31.9	2	2	14	237	217	0.1	26.0	1	1	20
Tuntematon-Okänt	10	11	0.0	18.5	-	-	-	21	9	0.0	18.0	-	-	-
Keittiötyyppi tunte- maton - Kökstyp okänd	3164	4817	0.4	18.6	47	47	260	8821	8770	5.8	19.9	33	33	130

Alue, talotyyppi, huoneisto- ja keittiö-tyyppi Område, hustyp, lägenhets- och kökstyp	Kaikki asunnot - Alla bostäder							Hallintaperuste - Upplåtelseform						
	Kpi-St	Henkilöitä Personer		Asumistiheys - Boendetätthet			Kp1-St	Henkilöitä Personer		Asumistiheys - Boendetätthet				
		Yhteensä Inalles	%	m2/ henki- lö m2/ person	Ahtaasti asutut asunnot Trångbebodda bostäder			Yhteensä Inalles	%	m2/ henki- lö m2/ person	Ahtaasti asutut asunnot Trångbebodda bostäder			
					Normi 1 Norm 1	Normi 2 Norm 2					Normi 3 Norm 3	Normi 1 Norm 1	Normi 2 Norm 2	Normi 3 Norm 3

KOKO MAA - HELA LANDET

Erilliset pientalot- Fristående småhus	857462	2468869	51.4	30.6	5712	26576	80461	728603	2278529	64.1	30.8	4629	21557	69094
Huoneluku - Antal rum														
1	15291	19986	0.4	18.0	1565	1565	4198	6120	10808	0.3	17.4	1109	1109	2612
2	87216	147612	3.1	21.6	2582	14082	16286	54505	106285	3.0	21.3	2112	10828	12316
3	155153	334084	7.0	26.7	940	8070	23786	121554	282303	7.9	26.8	824	6963	20054
4	178739	493034	10.3	29.8	279	1729	17824	157602	454331	12.8	29.9	247	1577	16369
5	249540	829642	17.3	31.0	194	699	12935	232631	803579	22.6	30.9	189	667	12478
6	117796	443727	9.2	32.6	130	348	4220	110176	432885	12.2	32.4	127	338	4101
7	31190	123637	2.6	38.0	18	60	859	28976	119525	3.4	37.8	18	64	828
8+	14949	62246	1.3	47.7	4	23	353	13571	59140	1.7	47.0	3	21	336
Tuntematon-Okänt	7489	15001	0.3	23.6	-	-	-	3568	9673	0.3	24.9	-	-	-
Asuntoja, joissa on keittiö - Bostäder med kök	808251	2366068	49.3	30.7	4061	24925	71787	698907	2200234	61.9	30.9	3431	20359	62851
Huoneluku - Antal rum														
1	3005	4363	0.1	18.8	437	437	997	1642	3018	0.1	19.3	334	334	742
2	75691	126751	2.6	21.3	2158	13658	13658	48187	92716	2.6	21.1	1773	10489	10489
3	147239	315055	6.6	26.7	856	7986	22048	115271	265834	7.5	26.8	753	6892	18551
4	173213	476332	9.9	29.8	265	1715	17041	152582	438653	12.3	29.9	235	1655	15635
5	246426	818792	17.1	31.0	194	699	12679	229663	793160	22.3	30.9	189	667	12236
6	116842	440160	9.2	32.6	129	347	4168	109292	429416	12.1	32.4	126	337	4050
7	30987	122829	2.6	38.0	18	60	848	28790	118750	3.3	37.8	18	64	817
8+	14845	61779	1.3	47.7	4	23	348	13478	58681	1.7	47.0	3	21	331
Tuntematon-Okänt	3	7	0.0	226.0	-	-	-	2	6	0.0	200.0	-	-	-
Asuntoja, joissa on keittokomero - Bostäder med kok- vrå	25544	55191	1.1	26.5	879	879	4921	16506	43333	1.2	27.2	640	640	3475
Huoneluku - Antal rum														
1	5532	7244	0.2	18.5	581	581	1532	1949	3668	0.1	15.9	412	412	892
2	7775	13617	0.3	22.7	243	243	1687	3991	8358	0.2	22.0	181	181	1095
3	5256	12472	0.3	26.4	51	51	1075	4176	10615	0.3	26.7	43	43	906
4+	6954	21813	0.6	31.5	4	4	627	6380	20666	0.6	31.6	4	4	582
Tuntematon-Okänt	27	45	0.0	23.6	-	-	-	10	26	0.0	23.0	-	-	-
Asuntoja, joissa on keittotila - Bostäder med annat kokutrymme	10617	23277	0.5	26.5	472	472	2522	6808	18874	0.6	27.6	349	349	1915
Huoneluku - Antal rum														
1	3556	4665	0.1	18.2	326	326	986	1411	2375	0.1	18.4	222	222	588
2	2489	4802	0.1	23.9	117	117	639	1635	3472	0.1	24.0	103	103	495
3+	4513	13828	0.3	30.2	29	29	897	3827	12969	0.4	30.2	24	24	832
Tuntematon-Okänt	59	82	0.0	25.0	-	-	-	35	58	0.0	26.5	-	-	-
Asuntoja ilman keit- tomahdollisuutta - Bostäder utan kok- möjlighet	2116	3655	0.1	22.0	110	110	462	1055	2507	0.1	23.6	75	75	317
Huoneluku - Antal rum														
1	1165	1423	0.0	15.6	83	83	245	380	604	0.0	15.6	51	51	129
2+	929	2210	0.0	26.2	27	27	217	669	1891	0.1	26.2	24	24	188
Tuntematon-Okänt	22	22	0.0	14.1	-	-	-	6	12	0.0	11.0	-	-	-
Keittiötyyppi tunte- maton - Kökstyp okänd	10934	20678	0.4	22.6	190	190	769	5327	13581	0.4	24.0	134	134	536

Alue, talotyyppi, huoneisto- ja keittiö-tyyppi Område, hustyp, lägenhets- och kökstyp	Hallintaperuste - Upplåtelseform													
	Virka-, työsuhte- t. vuokra-as. - Tjänste- el. hyresbost.							Muu tai tuntematon - Annan eller okänd						
	Kpl-St	Henkilöitä Personer		Asumistiheys - Boendetätthet			Kpl-St	Henkilöitä Personer		Asumistiheys - Boendetätthet				
		Yhteensä Inalles	%	m2/ henki- lö	Ahtaasti asutut asunnot Trångbebodda bostäder			Yhteensä Inalles	%	m2/ henki- lö	Ahtaasti asutut asunnot Trångbebodda bostäder			
Normi 1 Norm 1					Normi 2 Norm 2	Normi 3 Norm 3					Normi 1 Norm 1	Normi 2 Norm 2	Normi 3 Norm 3	

KOKO MAA - HELA LANDET

Erilliset pientalot - Fristående småhus	45737	111397	10.2	25.6	612	3014	7267	83122	78943	52.0	31.8	471	2005	4100
Huoneluku - Antal rum														
1	3848	5099	0.6	18.8	243	243	874	5323	4079	2.7	18.7	213	213	712
2	13330	23127	2.1	21.7	263	1906	2344	19380	18100	11.9	23.2	207	1348	1626
3	12827	30909	2.8	23.6	77	737	2549	20772	20872	13.7	30.2	39	370	1183
4	8103	24928	2.3	25.2	22	95	1062	13134	13775	9.1	34.8	10	67	393
5	4485	15710	1.4	28.5	4	22	332	12524	10353	6.8	39.2	1	10	125
6	1694	6460	0.6	34.0	2	5	70	5926	4382	2.9	43.3	1	6	49
7	631	2581	0.2	39.8	-	4	24	1583	1531	1.0	53.2	-	2	7
8+	514	2071	0.2	55.0	1	2	12	864	1035	0.7	73.8	-	-	5
Tuntematon-Okänt	305	512	0.0	16.5	-	-	-	3616	4816	3.2	20.4	-	-	-
Asuntoja, joissa on keittiö - Bostäder med kök	39116	100170	9.2	26.0	365	2767	5857	70228	65664	43.2	32.9	265	1799	3079
Huoneluku - Antal rum														
1	436	673	0.1	17.5	57	57	137	927	672	0.4	18.0	46	46	118
2	11249	19143	1.8	21.5	209	1852	1862	16265	14892	9.8	22.9	176	1317	1317
3	12293	29525	2.7	23.6	71	731	2406	19675	19696	13.0	30.3	32	363	1091
4	7906	24327	2.2	25.2	21	94	1034	12725	13362	8.8	34.9	9	56	372
5	4410	15457	1.4	28.5	4	22	323	12353	10175	6.7	39.2	1	10	120
6	1684	6417	0.6	34.1	2	5	69	5866	4327	2.8	43.1	1	5	49
7	627	2553	0.2	39.9	-	4	24	1570	1516	1.0	53.3	-	2	7
8+	511	2065	0.2	54.9	1	2	12	856	1033	0.7	73.8	-	-	5
Tuntematon-Okänt	-	-	-	-	-	-	-	1	1	0.0	330.0	-	-	-
Asuntoja, joissa on keittokomero - Bostäder med kok- vrå	4017	7262	0.7	22.9	152	152	915	5021	4596	3.0	25.0	87	87	531
Huoneluku - Antal rum														
1	1666	2195	0.2	21.2	104	104	376	1917	1381	0.9	21.2	65	65	262
2	1670	3186	0.3	22.8	42	42	395	2114	2073	1.4	24.9	20	20	197
3	445	1148	0.1	23.1	6	6	114	635	709	0.5	27.2	2	2	55
4+	233	726	0.1	28.0	-	-	28	341	421	0.3	33.8	-	-	17
Tuntematon-Okänt	3	7	0.0	21.7	-	-	-	14	12	0.0	25.8	-	-	-
Asuntoja, joissa on keittotila - Bostäder med annat kokutrymme	1280	2038	0.2	20.4	54	54	306	2529	2365	1.6	23.4	69	69	301
Huoneluku - Antal rum														
1	886	1165	0.1	17.8	47	47	209	1259	1026	0.7	18.1	57	57	189
2	282	650	0.1	22.5	6	6	68	672	780	0.5	24.1	8	8	76
3+	103	313	0.0	26.6	1	1	29	583	546	0.4	32.1	4	4	36
Tuntematon-Okänt	9	10	0.0	20.9	-	-	-	15	14	0.0	20.9	-	-	-
Asuntoja ilman keit- tomahdollisuutta - Bostäder utan kok- möjlighet	435	567	0.1	17.9	13	13	63	626	581	0.4	19.3	22	22	82
Huoneluku - Antal rum														
1	368	440	0.0	15.6	11	11	53	417	379	0.2	15.7	21	21	63
2+	63	123	0.0	25.9	2	2	10	197	196	0.1	25.9	1	1	19
Tuntematon-Okänt	4	4	0.0	16.0	-	-	-	12	6	0.0	19.2	-	-	-
Keittiötyyppi tunte- maton - Kökstyp okänd	889	1360	0.1	17.8	28	28	126	4718	5737	3.8	20.2	28	28	107

Alue, talotyyppi, huoneisto- ja keittiö-tyyppi Område, hustyp, lägenhets- och kökstyp	Kaikki asunnot - Alla bostäder						Hallintaperuste - Upplåtelseform								
	Kpl-St	Henkilöitä Personer		Asumistiheys - Boendetätthet			Kpl-St	Henkilöitä Personer		Asumistiheys - Boendetätthet					
		Yhteensä Inalles	%	m2/ henki- lö m2/ person	Ahtaasti asutut asunnot Trångbebodda bostäder			Yhteensä Inalles	%	m2/ henki- lö m2/ person	Ahtaasti asutut asunnot Trångbebodda bostäder				
					Normi 1 Norm 1	Normi 2 Norm 2					Normi 3 Norm 3	Normi 1 Norm 1	Normi 2 Norm 2	Normi 3 Norm 3	

KOKO MAA - HELA LANDET

Kytkeydyt pientalot - Sammanbyggda småhus Huoneluku - Antal rum	212376	492770	10.3	27.7	681	2120	17092	123704	344723	9.7	29.2	282	883	7507
1	29885	30888	0.6	26.5	493	493	4211	6117	7769	0.2	27.5	214	214	1389
2	20119	28484	0.6	27.0	102	797	2335	8260	13480	0.4	28.8	39	381	1066
3	62280	100742	2.1	27.3	53	629	6220	26877	55729	1.6	29.8	15	203	2220
4	61640	174179	3.6	25.6	25	164	4268	42980	128613	3.6	26.9	10	63	2133
5	33301	110798	2.3	28.6	6	33	927	27923	97960	2.8	29.0	2	18	608
6	10060	34537	0.7	34.4	1	3	123	8660	31064	0.9	34.7	1	3	88
7	2160	7608	0.2	42.2	1	1	6	1852	6793	0.2	42.2	1	1	3
8+	562	2015	0.0	50.8	-	-	2	428	1639	0.0	50.7	-	-	-
Tuntematon-Okänt	2369	3619	0.1	21.1	-	-	-	717	1686	0.0	21.8	-	-	-
Asuntoja, joissa on keittiö - Bostäder med kök Huoneluku - Antal rum	163459	426688	8.9	27.7	154	1593	10558	107507	314549	8.8	29.1	66	667	4911
1	350	483	0.0	21.8	34	34	99	110	192	0.0	24.5	22	22	44
2	8845	11433	0.2	26.1	42	737	737	3067	4735	0.1	26.4	18	360	360
3	49029	93082	1.9	27.2	46	622	4643	24651	50083	1.4	29.7	12	200	1784
4	59959	169337	3.5	25.4	24	163	4139	41615	124426	3.5	26.8	10	63	2037
5	32648	108739	2.3	28.5	6	35	913	27365	96100	2.7	28.9	2	18	597
6	9924	34098	0.7	34.4	1	3	119	8443	30673	0.9	34.6	1	3	86
7	2135	7511	0.2	42.2	1	1	6	1831	6711	0.2	42.2	1	1	3
8+	559	2006	0.0	50.8	-	-	2	426	1629	0.0	50.7	-	-	-
Tuntematon-Okänt	-	-	-	-	-	-	-	-	-	-	-	-	-	-
Asuntoja, joissa on keittokomero - Bostäder med kok- vrå Huoneluku - Antal rum	40351	52711	1.1	27.7	437	437	5640	12647	22147	0.6	30.1	178	178	2107
1	26465	27212	0.6	27.0	378	378	3652	5375	6736	0.2	28.2	159	159	1176
2	9784	14788	0.3	27.1	54	54	1394	4313	7204	0.2	29.6	17	17	569
3	2318	5482	0.1	27.9	5	5	494	1601	3766	0.1	29.7	2	2	292
4+	1745	5190	0.1	32.8	-	-	100	1444	4424	0.1	33.9	-	-	70
Tuntematon-Okänt	38	39	0.0	32.6	-	-	-	14	17	0.0	32.1	-	-	-
Asuntoja, joissa on keittotila - Bostäder med annat kokutrymme Huoneluku - Antal rum	5577	9056	0.2	28.7	68	68	790	2679	6055	0.2	30.7	30	30	452
1	2530	2606	0.1	23.5	61	61	374	527	701	0.0	23.8	26	26	143
2	1402	2139	0.0	30.8	6	6	197	828	1472	0.0	32.2	4	4	132
3+	1612	4268	0.1	30.9	1	1	219	1308	3858	0.1	31.4	-	-	177
Tuntematon-Okänt	33	44	0.0	20.3	-	-	-	16	24	0.0	18.1	-	-	-
Asuntoja ilman keit- tomahdollisuutta - Bostäder utan kok- möjlighet Huoneluku - Antal rum	188	223	0.0	18.4	8	8	35	36	67	0.0	21.8	4	4	10
1	164	182	0.0	15.5	8	8	34	27	42	0.0	15.7	4	4	10
2+	21	39	0.0	31.6	-	-	1	9	25	0.0	32.0	-	-	-
Tuntematon-Okänt	3	2	0.0	21.0	-	-	-	-	-	-	-	-	-	-
Keittiötyyppi tunte- maton - Kökstyp okänd	2801	4092	0.1	22.2	14	14	69	635	1905	0.1	24.8	4	4	27

Alue, talotyyppi, huoneisto- ja keittiö-tyyppi Område, hustyp, lägenhets- och kökstyp	Hallintaperuste - Upplåtelseform													
	Virka-,työsuhde- t.vuokra-as. - Tjänste- el.hyresbost.								Muu tai tuntematon - Annan eller okänd					
	Kpl-St	Henkilöitä Personer		m2/ henki- lö	Ahtaasti asutut asunnot Trångbebodda bostäder			Kpl-St	Henkilöitä Personer		m2/ henki- lö person	Ahtaasti asutut asunnot Trångbebodda bostäder		
		Yhteensä Inalles	%		Normi 1 Norm 1	Normi 2 Norm 2	Normi 3 Norm 3		Yhteensä Inalles	%		Normi 1 Norm 1	Normi 2 Norm 2	Normi 3 Norm 3

KOKO MAA - HELA LANDET

Kytkeytetyt pientalot - Sammanbyggda småhus	59713	133942	12.3	24.1	351	1116	8851	28959	14105	9.3	27.0	48	122	734
Huoneluku - Antal rum														
1	18539	21456	2.0	26.1	244	244	2600	5229	1664	1.1	26.5	35	35	222
2	8101	13333	1.2	25.3	55	369	1135	3768	1671	1.1	26.8	8	47	134
3	16807	41006	3.8	24.1	35	395	2783	8596	4007	2.6	26.6	3	31	217
4	11846	41743	3.8	21.5	13	93	2002	6815	3823	2.5	24.9	2	8	133
5	2922	11495	1.1	24.9	4	14	293	2456	1343	0.9	27.8	-	1	26
6	773	3058	0.3	31.5	-	-	34	727	426	0.3	38.7	-	-	1
7	188	727	0.1	41.7	-	-	3	120	88	0.1	50.6	-	-	-
8+	79	321	0.0	48.0	-	-	1	55	55	0.0	82.7	-	-	1
Tuntematon-Okänt	469	804	0.1	19.9	-	-	-	1193	1029	0.7	27.4	-	-	-
Asuntoja, joissa on keittiö - Bostäder med kök	36067	101839	9.3	23.6	78	842	5238	19885	10300	6.8	26.9	10	84	409
Huoneluku - Antal rum														
1	171	248	0.0	19.4	11	11	50	69	43	0.0	23.6	1	1	6
2	4144	6929	0.6	25.9	20	334	334	1634	769	0.5	27.1	4	43	43
3	16170	39141	3.6	24.1	31	391	2556	8208	3858	2.6	26.6	3	31	203
4	11660	41161	3.8	21.5	12	92	1972	6674	3750	2.5	24.8	2	8	130
5	2879	11321	1.0	24.9	4	14	290	2404	1318	0.9	27.6	-	1	26
6	760	3006	0.3	31.5	-	-	32	721	419	0.3	38.7	-	-	1
7	184	712	0.1	41.9	-	-	3	120	88	0.1	50.6	-	-	-
8+	79	321	0.0	48.0	-	-	1	55	55	0.0	82.7	-	-	1
Tuntematon-Okänt	-	-	-	-	-	-	-	-	-	-	-	-	-	-
Asuntoja, joissa on keittokomero - Bostäder med kok- vrå	20954	28205	2.6	25.9	229	229	3249	6760	2359	1.6	27.0	30	30	284
Huoneluku - Antal rum														
1	16571	19089	1.7	26.6	193	193	2283	4519	1387	0.9	27.1	26	26	193
2	3619	6791	0.6	24.5	33	33	743	1852	793	0.5	25.9	4	4	82
3	557	1611	0.1	23.3	3	3	194	260	105	0.1	30.5	-	-	8
4+	193	697	0.1	25.8	-	-	29	109	69	0.0	32.2	-	-	1
Tuntematon-Okänt	14	17	0.0	31.0	-	-	-	10	5	0.0	39.3	-	-	-
Asuntoja, joissa on keittotila - Bostäder med annat kokutrymme	1896	2650	0.2	24.2	32	32	304	1002	351	0.2	28.3	6	6	34
Huoneluku - Antal rum														
1	1471	1722	0.2	23.3	29	29	213	532	182	0.1	24.4	6	6	18
2	311	672	0.1	27.1	2	2	56	263	95	0.1	31.2	-	-	9
3+	99	338	0.0	24.4	1	1	36	205	72	0.0	34.0	-	-	7
Tuntematon-Okänt	15	18	0.0	22.1	-	-	-	2	2	0.0	30.0	-	-	-
Asuntoja ilman keit- tomahdollisuutta - Bostäder utan kok- möjlighet	107	138	0.0	16.9	3	3	22	45	18	0.0	16.6	1	1	3
Huoneluku - Antal rum														
1	96	122	0.0	15.3	3	3	21	41	18	0.0	16.6	1	1	3
2+	9	14	0.0	30.7	-	-	1	3	-	-	-	-	-	-
Tuntematon-Okänt	2	2	0.0	21.0	-	-	-	1	-	-	-	-	-	-
Keittiötyyppi tunte- maton - Kökstyp okänd	689	1110	0.1	19.9	9	9	36	1277	1077	0.7	24.2	1	1	4

Alue, talotyyppi, huoneisto- ja keittiö-tyyppi Område, hustyp, lägenhets- och kökstyp	Kaikki asunnot - Alla bostäder							Hallintaperuste - Upplåtelseform					
	Henkilöitä Personer		Asumistiheys - Boendetäthet					Omistusasunto - Ägarbostad					
	Yhteensä Inalles	%	m2/ henki- lö m2/ person	Ahtaasti asutut asunnot Trångbebodda bostäder			Kpl-St	Henkilöitä Personer		Asumistiheys - Boendetäthet			
				Normi 1 Norm 1	Normi 2 Norm 2	Normi 3 Norm 3		Yhteensä Inalles	%	m2/ henki- lö m2/ person	Normi 1 Norm 1	Normi 2 Norm 2	Normi 3 Norm 3
Kpl-St													

KOKO MAA - HELA LANDET

Asuinkerrostalot - Flervåningsbostads- hus	861282	1683574	35.1	26.9	3896	9985	80723	433409	885190	24.9	29.2	1594	3743	31725
Huoneluku - Antal rum														
1	171619	186226	3.9	24.8	3155	3155	27376	64908	77963	2.2	25.3	1375	1375	11465
2	162611	240401	5.0	26.9	585	3990	17229	72469	109469	3.1	28.7	182	1452	6811
3	267564	521374	10.9	27.6	96	2342	21043	138853	261921	7.4	30.1	31	801	8427
4	187366	517210	10.8	25.5	43	425	12798	110142	293174	8.2	27.8	3	97	4361
5	54406	171707	3.6	28.3	16	64	2101	36530	111752	3.1	30.5	3	16	625
6	10797	33069	0.7	36.6	1	9	154	7609	22919	0.6	39.1	-	2	25
7	2327	6911	0.1	48.3	-	-	18	1674	5044	0.1	49.7	-	-	10
8+	659	2220	0.0	57.8	-	-	5	423	1480	0.0	59.2	-	-	1
Tuntematon-Okänt	3933	4467	0.1	21.1	-	-	-	801	1468	0.0	26.0	-	-	-
Asuntoja, joissa on keittiö - Bostäder med kök	664831	1295739	27.0	27.2	463	6552	38589	309050	708902	19.9	29.6	121	2270	14204
Huoneluku - Antal rum														
1	1462	1814	0.0	23.5	108	108	357	432	603	0.0	26.9	33	33	120
2	54597	71633	1.5	26.6	203	3608	3608	21729	30033	0.8	27.8	52	1322	1322
3	256090	498313	10.4	27.6	92	2338	19711	132272	248552	7.0	30.0	30	800	7814
4	185044	511633	10.7	25.5	43	425	12653	108727	289528	8.1	27.7	3	97	4295
5	53941	170413	3.6	28.3	16	64	2086	36228	110896	3.1	30.5	3	16	619
6	10740	32883	0.7	36.7	1	9	151	7577	22805	0.6	39.1	-	2	23
7	2318	6886	0.1	48.3	-	-	18	1671	5037	0.1	49.7	-	-	10
8+	638	2164	0.0	56.5	-	-	5	414	1448	0.0	58.6	-	-	1
Tuntematon-Okänt	1	-	-	-	-	-	-	-	-	-	-	-	-	-
Asuntoja, joissa on keittokomero - Bostäder med kok- vrå	277520	366163	7.6	26.2	3217	3217	40200	119323	168420	4.7	27.6	1406	1406	16860
Huoneluku - Antal rum														
1	158281	172550	3.6	25.1	2846	2846	25475	61878	74220	2.1	25.4	1285	1285	10878
2	105747	165495	3.4	27.0	368	368	13367	49706	77799	2.2	29.0	121	121	5379
3	10805	21537	0.4	28.4	3	3	1212	6116	12247	0.3	30.6	-	-	539
4+	2582	6448	0.1	30.7	-	-	146	1587	4108	0.1	32.8	-	-	64
Tuntematon-Okänt	105	123	0.0	27.5	-	-	-	36	46	0.0	31.3	-	-	-
Asuntoja, joissa on keittotiia - Bostäder med annat kokutrymme	12601	14780	0.3	24.0	169	169	1671	3924	5901	0.2	26.7	55	55	595
Huoneluku - Antal rum														
1	9656	9784	0.2	21.3	156	156	1323	2377	2852	0.1	22.1	46	46	417
2	2027	2955	0.1	28.3	12	12	228	952	1500	0.0	31.0	8	8	100
3+	844	1954	0.0	31.2	1	1	120	581	1534	0.0	31.3	1	1	78
Tuntematon-Okänt	72	87	0.0	21.9	-	-	-	14	16	0.0	20.9	-	-	-
Asuntoja ilman keit- tomahdollisuutta - Bostäder utan kok- möjlighet	1172	1166	0.0	19.8	27	27	121	140	201	0.0	26.3	6	6	35
Huoneluku - Antal rum														
1	1056	1036	0.0	16.7	27	27	116	103	145	0.0	17.4	6	6	32
2+	100	118	0.0	47.3	-	-	5	33	52	0.0	51.9	-	-	3
Tuntematon-Okänt	16	12	0.0	20.4	-	-	-	4	4	0.0	25.3	-	-	-
Keittiötyyppi: tunte- maton - Köktyp okänd	5158	5736	0.1	20.5	20	20	142	972	1766	0.0	26.1	6	6	31

Alue, talotyyppi, huoneisto- ja keittiö-tyyppi Område, hustyp, lägenhets- och kökstyp	Hallintaperuste - Upplåtelseform												
	Virka-, työsuhde- t.vuokra-as. - Tjänste- el.hyresbost.						Muu tai tuntematon - Annan eller okänd						
	Kpl-St	Henkilöitä Personer		Asumistiheys - Boendetätthet			Kpl-St	Henkilöitä Personer		Asumistiheys - Boendetätthet			
		Yhteensä Inalles	%	m2/ henki- lö	Ahtaasti asutut asunnot Trångbebodda bostäder			Yhteensä Inalles	%	m2/ henki- lö person	Ahtaasti asutut asunnot Trångbebodda bostäder		
Normi 1 Norm 1					Normi 2 Norm 2	Normi 3 Norm 3					Normi 1 Norm 1	Normi 2 Norm 2	Normi 3 Norm 3

KOKO MAA - HELA LANDET

 Asuinkerrostalot -
Flervåningsbostads-
hus

Huoneluuku - Antal rum	349283	756321	69.2	24.2	2072	5794	46471	78590	42063	27.7	28.1	230	448	2527
1	83953	100534	9.2	24.5	1585	1585	14672	22758	7728	5.1	23.0	195	195	1238
2	72693	122369	11.2	25.3	376	2345	9891	17449	8563	5.6	27.1	27	193	527
3	108568	247349	22.6	25.0	59	1489	12136	20143	12104	8.0	29.0	6	52	480
4	65318	215693	19.7	22.3	38	321	8211	11906	8343	5.5	28.4	2	7	226
5	14820	57220	5.2	23.7	13	47	1424	3056	2735	1.8	31.8	-	1	52
6	2464	9458	0.9	30.0	1	7	126	724	692	0.5	45.8	-	-	3
7	473	1681	0.2	42.7	-	-	7	180	186	0.1	58.7	-	-	1
8+	139	605	0.1	52.4	-	-	4	97	135	0.1	66.2	-	-	-
Tuntematon-Okänt	856	1412	0.1	19.3	-	-	-	2277	1577	1.0	16.9	-	-	-

 Asuntoja, joissa
on keittiö -
Bostäder med kök

Huoneluuku - Antal rum	214187	559960	51.3	24.0	312	4034	23468	41694	26877	17.7	29.5	30	248	927
1	748	1074	0.1	21.9	66	66	213	282	137	0.1	20.8	9	9	24
2	26216	38301	3.5	25.7	138	2107	2107	6652	3299	2.2	26.2	13	179	179
3	104761	238246	21.8	25.0	56	1486	11449	19057	11515	7.6	28.9	6	52	448
4	64719	213906	19.6	22.2	38	321	8138	11598	8199	5.4	28.4	2	7	220
5	14697	56803	5.2	23.7	13	47	1416	3016	2714	1.8	31.7	-	1	52
6	2446	9386	0.9	30.0	1	7	125	717	692	0.5	45.8	-	-	3
7	468	1663	0.2	42.8	-	-	7	175	186	0.1	58.7	-	-	1
8+	132	581	0.1	49.0	-	-	4	92	135	0.1	66.2	-	-	-
Tuntematon-Okänt	-	-	-	-	-	-	-	1	-	-	-	-	-	-

 Asuntoja, joissa
on keittokomero -
Bostäder med kok-
vrå

Huoneluuku - Antal rum	126662	185348	17.0	25.0	1636	1636	21891	31535	12365	8.2	25.8	175	175	1449
1	76564	91703	8.4	24.9	1399	1399	13509	19839	6627	4.4	23.7	162	162	1088
2	45666	82642	7.6	25.0	234	234	7657	10375	5054	3.3	27.7	13	13	331
3	3678	8750	0.8	25.2	3	3	647	1011	540	0.4	31.2	-	-	26
4+	712	2199	0.2	26.8	-	-	78	283	141	0.1	32.3	-	-	4
Tuntematon-Okänt	42	54	0.0	25.6	-	-	-	27	23	0.0	23.9	-	-	-

 Asuntoja, joissa
on keittotila -
Bostäder med annat
kokutrymme

Huoneluuku - Antal rum	6234	7965	0.7	22.2	96	96	955	2443	914	0.6	22.4	18	18	121
1	5338	6270	0.6	21.1	93	93	806	1943	662	0.4	20.2	17	17	100
2	725	1287	0.1	25.3	3	3	115	350	168	0.1	27.8	1	1	13
3+	130	355	0.0	31.0	-	-	34	133	65	0.0	30.6	-	-	8
Tuntematon-Okänt	41	53	0.0	22.0	-	-	-	17	19	0.0	23.0	-	-	-

 Asuntoja ilman keit-
tomahdollisuutta -
Bostäder utan kok-
möjlighet

Huoneluuku - Antal rum	659	769	0.1	18.9	18	18	71	373	196	0.1	16.7	3	3	15
1	623	718	0.1	16.8	18	18	70	330	173	0.1	15.7	3	3	14
2+	32	46	0.0	51.0	-	-	1	35	20	0.0	26.4	-	-	1
Tuntematon-Okänt	4	5	0.0	19.4	-	-	-	8	3	0.0	15.7	-	-	-

 Keittiötyyppi tunte-
maton -
Kökstyp okänd

	1541	2279	0.2	18.6	10	10	96	2645	1691	1.1	17.1	4	4	16
--	------	------	-----	------	----	----	----	------	------	-----	------	---	---	----

Alue, talotyyppi, huoneisto- ja keittiö-tyyppi Område, hustyp, lägenhets- och kökstyp	Kaikki asunnot - Alla bostäder							Hallintaperuste - Upplåtelseform						
	Henkilöitä Personer		Asumistiheys - Boendätätet					Omistusasunto - Ägarbostad						
	Yhteensä Inalles	%	m2/ henki- lö m2/ person	Ahtaasti asutut asunnot Trångbebodda bostäder			Kp1-St	Henkilöitä Personer		Asumistiheys - Boendätätet				
				Normi 1 Norm 1	Normi 2 Norm 2	Normi 3 Norm 3		Yhteensä Inalles	%	m2/ henki- lö m2/ person	Normi 1 Norm 1	Normi 2 Norm 2	Normi 3 Norm 3	
Kp1-St														

KOKO MAA - HELA LANDET

Muut asuinrakenn. - Övriga bostadsbyggn.	5991	14841	0.3	29.6	38	111	472	3471	10760	0.3	31.0	21	61	256
Huoneluku - Antal rum														
1	550	595	0.0	26.6	20	20	86	165	214	0.0	27.0	13	13	43
2	624	911	0.0	23.8	13	49	84	240	429	0.0	24.8	4	24	44
3	1220	2383	0.0	26.0	4	31	145	549	1237	0.0	27.5	4	17	74
4	1161	2846	0.1	27.8	-	5	85	632	1823	0.1	29.6	-	2	42
5	1183	3887	0.1	30.4	1	5	54	944	3367	0.1	30.9	-	4	37
6	717	2642	0.1	32.5	-	1	12	625	2484	0.1	32.1	-	1	12
7	154	630	0.0	37.5	-	-	5	136	574	0.0	37.5	-	-	4
8+	67	267	0.0	48.1	-	-	1	55	236	0.0	49.0	-	-	-
Tuntematon-Okänt	315	680	0.0	26.7	-	-	-	135	386	0.0	23.0	-	-	-
Asuntoja, joissa on keittiö - Bostäder med kök	4654	12745	0.3	29.8	17	90	330	2979	9667	0.3	31.2	10	50	184
Huoneluku - Antal rum														
1	18	35	0.0	41.2	7	7	10	12	26	0.0	44.5	6	6	8
2	371	479	0.0	22.0	5	41	41	125	211	0.0	22.4	-	20	20
3	1126	2176	0.0	26.7	4	31	129	493	1102	0.0	27.1	4	17	66
4	1039	2705	0.1	27.5	-	5	80	608	1743	0.0	29.5	-	2	39
5	1164	3817	0.1	30.3	1	5	52	927	3297	0.1	30.8	-	4	35
6	715	2636	0.1	32.5	-	1	12	623	2478	0.1	32.1	-	1	12
7	154	630	0.0	37.5	-	-	5	136	574	0.0	37.5	-	-	4
8+	67	267	0.0	48.1	-	-	1	55	236	0.0	49.0	-	-	-
Tuntematon-Okänt	-	-	-	-	-	-	-	-	-	-	-	-	-	-
Asuntoja, joissa on keittokomero - Bostäder med kok- vrå	593	793	0.0	27.4	9	9	79	191	300	0.0	27.9	4	4	33
Huoneluku - Antal rum														
1	367	388	0.0	28.5	4	4	45	102	125	0.0	27.2	2	2	19
2	183	310	0.0	26.8	5	5	26	68	121	0.0	27.8	2	2	10
3	28	61	0.0	27.2	-	-	6	14	32	0.0	29.3	-	-	3
4+	14	52	0.0	30.2	-	-	2	6	20	0.0	31.6	-	-	1
Tuntematon-Okänt	1	2	0.0	16.0	-	-	-	1	2	0.0	16.0	-	-	-
Asuntoja, joissa on keittotila - Bostäder med annat kokutrymme	318	491	0.0	28.4	11	11	49	127	330	0.0	29.2	6	6	32
Huoneluku - Antal rum														
1	93	104	0.0	20.1	8	8	22	24	40	0.0	19.5	4	4	11
2	51	99	0.0	24.8	3	3	15	37	80	0.0	25.6	2	2	13
3+	173	287	0.0	32.7	-	-	12	66	210	0.0	32.3	-	-	8
Tuntematon-Okänt	1	1	0.0	7.0	-	-	-	-	-	-	-	-	-	-
Asuntoja ilman keit- tomahdollisuutta - Bostäder utan kok- möjlighet	33	42	0.0	21.8	-	-	4	7	16	0.0	28.3	-	-	1
Huoneluku - Antal rum														
1	24	20	0.0	18.5	-	-	1	2	2	0.0	13.0	-	-	-
2+	9	22	0.0	24.8	-	-	3	5	14	0.0	30.5	-	-	1
Tuntematon-Okänt	-	-	-	-	-	-	-	-	-	-	-	-	-	-
Keittiötyyppi tunte- maton - Kökstyp okänd	393	770	0.0	27.7	1	1	10	167	437	0.0	30.1	1	1	6

Alue, talotyyppi, huoneisto- ja keittiö-tyyppi Område, hustyp, lägenhets- och kökstyp	Hallintaperuste - Upplåtelseform															
	Virka-, työsuhde- t.vuokra-as. - Tjänste- el.hysesbost.							Muu tai tuntematon - Annan eller okänd								
	Kpl-St	Henkilöitä Personer		Asumistiheys - Boendetätthet					Kpl-St	Henkilöitä Personer		Asumistiheys - Boendetätthet				
		Yhteensä Inalles	%	m2/ henki- lö	Ahtaasti asutut asunnot Trångbebodda bostäder			m2/ henki- lö		%	m2/ henki- lö	Ahtaasti asutut asunnot Trångbebodda bostäder				
Normi 1 Norm					Normi 2 Norm	Normi 3 Norm	Normi 1 Norm					Normi 2 Norm	Normi 3 Norm			

KOKO MAA - HELA LANDET

Muut asuinrakenn. - Övriga bostadsbyggn.	1248	2969	0.3	24.8	11	30	166	1272	1122	0.7	28.9	6	20	60
Huonelu - Antal rum														
1	264	304	0.0	27.7	6	6	29	131	77	0.1	21.2	1	1	14
2	179	320	0.0	23.8	4	10	24	205	162	0.1	20.7	5	15	16
3	368	906	0.1	23.8	-	10	60	303	240	0.2	26.8	-	4	11
4	278	857	0.1	23.8	-	3	36	251	156	0.1	29.6	-	-	7
5	95	385	0.0	24.6	1	1	16	144	135	0.1	34.2	-	-	1
6	26	94	0.0	33.0	-	-	-	66	64	0.0	47.3	-	-	-
7	7	31	0.0	33.5	-	-	1	11	25	0.0	41.9	-	-	-
8+	5	16	0.0	53.6	-	-	-	7	15	0.0	27.8	-	-	1
Tuntematon-Okänt	26	46	0.0	17.8	-	-	-	154	248	0.2	40.0	-	-	-
Asuntoja, joissa on keittiö - Bostäder med kök	815	2337	0.2	24.2	3	22	113	860	741	0.5	29.8	4	18	33
Huonelu - Antal rum														
1	3	9	0.0	17.7	1	1	2	3	-	-	-	-	-	-
2	88	138	0.0	24.2	1	7	7	158	130	0.1	18.9	4	14	14
3	351	857	0.1	23.7	-	10	53	282	217	0.1	26.9	-	4	10
4	240	807	0.1	22.7	-	3	34	191	155	0.1	29.5	-	-	7
5	95	385	0.0	24.6	1	1	16	142	135	0.1	34.2	-	-	1
6	26	94	0.0	33.0	-	-	-	66	64	0.0	47.3	-	-	-
7	7	31	0.0	33.5	-	-	1	11	25	0.0	41.9	-	-	-
8+	5	16	0.0	53.6	-	-	-	7	15	0.0	27.8	-	-	1
Tuntematon-Okänt	-	-	-	-	-	-	-	-	-	-	-	-	-	-
Asuntoja, joissa on keittokomero - Bostäder med kok- vrå	295	416	0.0	27.3	4	4	38	107	77	0.1	26.1	1	1	8
Huonelu - Antal rum														
1	203	226	0.0	29.7	2	2	20	62	37	0.0	26.0	-	-	6
2	83	162	0.0	24.4	2	2	14	32	27	0.0	26.0	1	1	2
3	6	17	0.0	24.9	-	-	3	8	12	0.0	25.4	-	-	-
4+	3	11	0.0	26.3	-	-	1	5	1	0.0	44.0	-	-	-
Tuntematon-Okänt	-	-	-	-	-	-	-	-	-	-	-	-	-	-
Asuntoja, joissa on keittotila - Bostäder med annat kokutrymme	80	129	0.0	28.4	4	4	12	111	32	0.0	20.9	1	1	5
Huonelu - Antal rum														
1	31	41	0.0	22.1	3	3	6	38	23	0.0	17.4	1	1	5
2	6	15	0.0	17.3	1	1	2	8	4	0.0	36.0	-	-	-
3+	42	72	0.0	34.5	-	-	4	65	5	0.0	25.2	-	-	-
Tuntematon-Okänt	1	1	0.0	7.0	-	-	-	-	-	-	-	-	-	-
Asuntoja ilman keit- tomahdollisuutta - Bostäder utan kok- möjlighet	13	19	0.0	16.7	-	-	3	13	7	0.0	20.9	-	-	-
Huonelu - Antal rum														
1	11	12	0.0	19.1	-	-	1	11	6	0.0	19.3	-	-	-
2+	2	7	0.0	12.7	-	-	2	2	1	0.0	30.0	-	-	-
Tuntematon-Okänt	-	-	-	-	-	-	-	-	-	-	-	-	-	-
Keittiötyyppi tunte- maton - Kökstyp okänd	45	68	0.0	26.0	-	-	-	181	265	0.2	23.8	-	-	4

Alue, talotyyppi, huoneisto- ja keittiö-tyyppi Område, hustyp, lägenhets- och kökstyp	Kaikki asunnot - Alla bostäder							Hallintaperuste - Upplåtelseform						
	Kpl-St	Henkilöitä Personer		Asumistiheys - Boendetätthet			Kpl-St	Henkilöitä Personer		Asumistiheys - Boendetätthet				
		Yhteensä Inalles	%	m2/ henki- lö m2/ person	Ahtaasti asutut asunnot Trångbebodda bostäder			Yhteensä Inalles	%	m2/ henki- lö m2/ person	Ahtaasti asutut asunnot Trångbebodda bostäder			
					Normi 1 Norm 1	Normi 2 Norm 2					Normi 3 Norm 3	Normi 1 Norm 1	Normi 2 Norm 2	Normi 3 Norm 3

KOKO MAA - HELA LANDET

Muut rakennukset ja tuntemattomat -
Övriga byggnader och okända

Huoneluku - Antal rum	83028	139502	2.9	25.9	814	2407	8715	12725	36071	1.0	31.4	158	423	1345
1	19245	16388	0.3	20.7	442	442	1996	924	1366	0.0	20.4	91	91	247
2	15643	20660	0.4	22.6	218	1112	2235	1402	2539	0.1	24.1	42	173	265
3	19455	36363	0.8	23.5	102	698	2950	2443	5490	0.2	27.2	13	120	386
4	13340	30384	0.6	26.1	32	118	1144	2924	8123	0.2	30.3	7	25	252
5	6256	16169	0.3	30.7	11	22	271	2562	8612	0.2	32.5	2	10	135
6	2688	7562	0.2	35.4	5	9	79	1343	4932	0.1	35.9	2	3	44
7	905	2638	0.1	41.3	3	3	16	412	1674	0.0	41.6	1	1	6
8+	574	2048	0.0	47.4	1	3	24	258	1147	0.0	47.4	-	-	10
Tuntematon-Okänt	4922	7290	0.2	16.2	-	-	-	457	2288	0.1	17.5	-	-	-

Asuntoja, joissa on keittiö -
Bostäder med kök

Huoneluku - Antal rum	48566	100244	2.1	27.0	298	1891	5139	10337	30205	0.8	32.0	59	324	951
1	279	332	0.0	18.8	26	26	71	44	76	0.0	21.4	9	9	20
2	7750	10177	0.2	21.6	133	1027	1027	782	1427	0.0	22.1	28	159	159
3	17531	32506	0.7	23.6	91	687	2553	2206	4904	0.1	26.9	12	119	340
4	12834	29381	0.6	26.0	31	117	1109	2808	7806	0.2	30.1	6	24	243
5	6112	15868	0.3	30.7	11	22	266	2507	8435	0.2	32.4	2	10	131
6	2637	7428	0.2	35.3	4	8	77	1327	4881	0.1	35.8	2	3	44
7	885	2552	0.1	41.9	1	1	12	405	1529	0.0	42.1	-	-	4
8+	560	1940	0.0	47.9	1	3	24	258	1147	0.0	47.4	-	-	10
Tuntematon-Okänt	8	60	0.0	53.9	-	-	-	-	-	-	-	-	-	-

Asuntoja, joissa on keittokomero -
Bostäder med kokvrå

Huoneluku - Antal rum	20262	24119	0.5	23.6	346	346	2693	1303	2243	0.1	27.0	48	48	224
1	11186	10604	0.2	22.8	270	270	1273	586	805	0.0	22.8	40	40	126
2	7041	9358	0.2	23.6	69	69	1076	472	812	0.0	27.0	8	8	68
3	1532	3112	0.1	23.0	7	7	317	134	324	0.0	29.4	-	-	24
4+	482	1021	0.0	32.6	-	-	27	108	295	0.0	36.1	-	-	6
Tuntematon-Okänt	22	24	0.0	18.0	-	-	-	3	7	0.0	21.9	-	-	-

Asuntoja, joissa on keittotila -
Bostäder med annat kokutrymme

Huoneluku - Antal rum	4723	4738	0.1	21.6	103	103	657	437	924	0.0	26.3	38	38	119
1	3597	2844	0.1	18.7	87	87	373	181	303	0.0	17.9	32	32	68
2	626	870	0.0	24.4	12	12	104	113	218	0.0	27.4	4	4	28
3+	484	1013	0.0	27.6	4	4	80	141	401	0.0	31.9	2	2	23
Tuntematon-Okänt	16	11	0.0	25.6	-	-	-	2	2	0.0	46.6	-	-	-

Asuntoja ilman keittomahdollisuutta -
Bostäder utan kokmöjlighet

Huoneluku - Antal rum	2761	1711	0.0	15.9	30	30	158	79	189	0.0	18.7	4	4	22
1	2524	1428	0.0	14.6	28	28	140	45	63	0.0	15.1	3	3	14
2+	216	246	0.0	24.7	2	2	18	31	99	0.0	25.1	1	1	8
Tuntematon-Okänt	21	37	0.0	6.1	-	-	-	3	27	0.0	3.4	-	-	-

Keittiötyyppi tuntematon -
Kökstyp okänd

	6716	8690	0.2	15.3	37	37	168	569	2510	0.1	22.2	9	9	29
--	------	------	-----	------	----	----	-----	-----	------	-----	------	---	---	----

Alue, talotyyppi, huoneisto- ja keittiö-tyyppi Område, hustyp, lägenhets- och kökstyp	Hallintaperuste - Upplåtelseform												
	Virka-,työsuhte- t.vuokra-as. - Tjänste- el.hyresbost.						Muu tai tuntematon - Annan eller okänd						
	Kpl-St	Henkilöitä Personer		Asumistiheys - Boendätätthet			Kpl-St	Henkilöitä Personer		Asumistiheys - Boendätätthet			
		Yhteensä Inalles	%	m2/ henki- lö	Ahtaasti asutut asunnot Trångbebodda bostäder			Yhteensä Inalles	%	m2/ henki- lö	Ahtaasti asutut asunnot Trångbebodda bostäder		
Normi 1 Norm 1					Normi 2 Norm 2	Normi 3 Norm 3					Normi 1 Norm 1	Normi 2 Norm 2	Normi 3 Norm 3

KOKO MAA - HELA LANDET

Muut rakennukset ja tuntemattomat - Övriga byggnader och okända	40540	87823	8.0	23.7	559	1714	6505	29763	15608	10.3	26.1	97	270	865
Huoneluku - Antal rum														
1	10980	13122	1.2	20.9	293	293	1621	7341	1900	1.3	19.4	58	58	228
2	8729	16022	1.6	22.4	151	805	1759	5512	2099	1.4	23.1	25	134	211
3	11201	27712	2.5	22.8	80	512	2274	5811	3161	2.1	24.3	9	66	290
4	6294	19647	1.8	24.3	23	87	794	4122	2614	1.7	26.7	2	6	98
5	1905	6528	0.6	28.2	8	10	111	1789	1029	0.7	32.6	1	2	25
6	585	2203	0.2	33.6	2	4	28	759	427	0.3	39.0	1	2	7
7	220	831	0.1	40.5	1	1	7	273	233	0.2	42.1	1	1	3
8+	122	622	0.1	44.8	1	2	11	194	279	0.2	54.1	-	1	3
Tuntematon-Okänt	603	1136	0.1	9.2	-	-	-	3962	3866	2.6	27.9	-	-	-
Asuntoja, joissa on keittiö - Bostäder med kök	23430	61480	5.6	24.4	207	1362	3676	14799	8559	5.6	27.9	32	205	512
Huoneluku - Antal rum														
1	114	188	0.0	18.6	12	12	41	121	68	0.0	15.4	5	5	10
2	4311	7487	0.7	21.4	90	744	744	2637	1263	0.8	22.0	15	124	124
3	10150	24762	2.3	22.8	70	502	1963	5175	2840	1.9	24.1	9	66	250
4	6086	19057	1.7	24.2	23	87	772	3940	2518	1.7	26.6	2	6	94
5	1876	6435	0.6	28.1	8	10	111	1729	998	0.7	32.5	1	2	24
6	561	2139	0.2	33.3	2	4	27	749	408	0.3	39.7	-	1	6
7	218	827	0.1	40.4	1	1	7	262	196	0.1	47.2	-	-	1
8+	113	561	0.1	46.4	1	2	11	179	232	0.2	57.6	-	1	3
Tuntematon-Okänt	1	24	0.0	5.6	-	-	-	7	36	0.0	86.2	-	-	-
Asuntoja, joissa on keittokomero - Bostäder med kok- vrä	12672	20035	1.8	23.1	266	266	2261	6287	1841	1.2	24.5	32	32	208
Huoneluku - Antal rum														
1	7459	8935	0.8	22.8	204	204	1038	3140	864	0.6	22.6	26	26	109
2	4074	7889	0.7	23.2	55	55	938	2495	657	0.4	24.6	6	6	70
3	920	2676	0.2	21.9	7	7	267	478	212	0.1	26.7	-	-	26
4+	213	624	0.1	30.5	-	-	18	161	102	0.1	35.4	-	-	3
Tuntematon-Okänt	6	11	0.0	14.9	-	-	-	13	6	0.0	19.6	-	-	-
Asuntoja, joissa on keittotila - Bostäder med annat kokutrymme	2185	3034	0.3	20.3	47	47	355	2101	780	0.6	21.3	18	18	83
Huoneluku - Antal rum														
1	1772	2095	0.2	18.7	42	42	254	1644	446	0.3	19.2	13	13	51
2	262	509	0.0	23.1	5	5	61	251	143	0.1	25.0	3	3	16
3+	146	422	0.0	25.5	-	-	40	197	190	0.1	23.2	2	2	17
Tuntematon-Okänt	5	8	0.0	16.1	-	-	-	9	1	0.0	49.0	-	-	-
Asuntoja ilman keit- tomahdollisuutta - Bostäder utan kok- mjlighet	972	1151	0.1	15.7	17	17	100	1710	371	0.2	15.1	9	9	36
Huoneluku - Antal rum														
1	909	1034	0.1	14.6	16	16	93	1570	331	0.2	14.5	9	9	33
2+	60	114	0.0	25.3	1	1	7	125	33	0.0	21.2	-	-	3
Tuntematon-Okänt	3	3	0.0	27.7	-	-	-	15	7	0.0	8.8	-	-	-
Keittiötyyppi tunte- maton - Kökstyp okänd	1281	2123	0.2	13.8	22	22	113	4866	4057	2.7	15.6	6	5	26

Taulu IV:8

Asunnot talotyyppin, varustetason ja huonelu- vun mukaan 31.12.1985

Huomautuksia:

Taulu on kaksikaistainen.

Huonelukuun luetaan mukaan myös keittiö, mutta ei keittokomeroa eikä keittotilaa.

Varustetasoluokitus on käytössä tässä muodossa ensimmäistä kertaa.

Katso AHTAASTI ASUTUT ASUNNOT, HUONE JA HUONELUKU, VARUSTETASO.

Julkaistu aluejako:

Koko maa, läänit ja pääkaupunkiseutu

Lisäksi arkistoversioina saatavissa:

Lähinnä vastaavat kunnittaiset taulut ovat K 73 ja K 76 (aluejako: koko maa, läänit, seutukaava-alueet kuntamuodon mukaan, pääkaupunkiseutu, kunnat).

Aikaisemmat väestölaskennat:

1980 SVT, VI C:106, osa IX, taulu 2 (722)

Tabell IV:8

Bostäder efter hustyp, utrustningsnivå och rumsantal 31.12.1985

Anmärkningar:

Tabellen är tvåspaltig.

I rumsantalet ingår också köket men inte kokvrå eller kokutrymme.

Klassificeringen av utrustningsnivå används för första gången i denna form.

Se TRÅNGBODDA BOSTÄDER, RUM OCH RUMSANTAL, UTRUSTNINGSNIVÅ.

Områdesindelning i publikationen:

Hela landet, länen och huvunstatsregionen

Dessutom tillgänglig som arkivversion:

Motsvarande kommuntabeller är K 73 och K 76 (områdesindelning: hela landet, länen, regionplaneområdena enligt kommunform, huvudstadsregionen, kommunerna).

Tidigare folkräkningar:

1980 FOS, VI C:106, del IX, tabell 2 (722)

IV:8 Asunnot talotyyppin, varustetason ja huoneluvun mukaan 31.12.1985

Bostäder efter hustyp, utrustningsnivå och rumsantal

Dwellings by type of building, standard of equipment and number of rooms

Alue, talotyyppi, huoneluku Område, hustyp, rumsantal	Kaikki asunnot - Alla bostäder			Ahtaasti asutut asunnot Trångbebodda bostäder			
	Kpl - St	Varustetaso - Utrustningsnivå			Normi 1 - Norm 1		
		Hyvin varustettu Väl utrustad	Puutteelli- sesti varustettu Bristfälligt utrustad	Erittäin puutteelli- sesti varustettu Ytterst bristfälligt utrustad	Varustetaso - Utrustningsnivå		
					Hyvin varustettu Väl utrustad	Puutteelli- sesti varustettu Bristfälligt utrustad	Erittäin puutteell. varustettu Ytterst bristfäll. utrustad

KOKO MAA - HELA LANDET

Kaikki rakennukset - Alla byggnader	2020139	1575823	157017	287299	5682	1518	3941
Huoneluku - Antal rum							
1	236590	194276	20033	22281	3702	625	1348
2	286212	178875	31556	75781	1033	600	1867
3	495672	364245	41559	89868	402	224	559
4	442246	365255	29842	47149	214	51	114
5	344786	292698	22530	29558	193	11	24
6	142058	127437	6085	8485	117	3	17
7	36736	32839	1749	2148	16	4	2
8+	16811	14776	860	1175	5	-	-
Tuntematon - Okänt	19028	5372	2802	10854	-	-	-
Asuinrakennukset - Bostadsbyggnader	1937111	1526159	141600	269352	5281	1327	3719
Huoneluku - Antal rum							
1	217345	183166	16194	17985	3489	528	1215
2	270569	169741	28440	72388	926	546	1808
3	476217	352014	37813	86390	355	190	548
4	428906	356010	27935	44950	191	47	109
5	338530	288354	21874	28302	187	8	22
6	139370	125547	5959	7864	115	3	14
7	35831	32109	1710	2012	14	3	2
8+	16237	14358	839	1040	4	-	-
Tuntematon - Okänt	14106	4860	835	8411	-	-	-
Erilliset pientalot - Fristående småhus	857462	518902	103593	234967	1432	921	3359
Huoneluku - Antal rum							
1	16291	2963	2231	10097	348	239	978
2	87215	11679	15280	60256	415	462	1705
3	155153	45120	30748	79285	244	166	530
4	178739	111473	25517	41749	130	41	108
5	249640	201311	21209	27120	164	8	22
6	117796	104492	5809	7495	113	3	14
7	31190	27605	1668	1917	14	2	2
8+	14949	13155	817	976	4	-	-
Tuntematon - Okänt	7489	1103	314	6072	-	-	-
Kytkeytyt pientalot - Sammanbyggda småhus	212376	200339	3950	8087	565	44	72
Huoneluku - Antal rum							
1	29885	27174	894	1817	422	21	50
2	20119	16452	1197	2470	69	16	17
3	52280	49498	1115	1667	43	6	4
4	61640	60319	446	875	24	-	1
5	33301	32787	154	360	6	-	-
6	10060	9919	35	106	1	-	-
7	2160	2131	8	21	-	1	-
8+	562	543	2	17	-	-	-
Tuntematon - Okänt	2369	1515	99	754	-	-	-
Asuinkerrostalot - Flervåningskostadshus	861282	803007	33790	24485	3265	360	271
Huoneluku - Antal rum							
1	171619	152714	13048	5857	2708	267	180
2	162611	141302	11936	9373	437	69	79
3	267564	256703	5873	4988	66	18	12
4	187366	183371	1906	2089	37	6	-
5	54406	53361	466	559	16	-	-
6	10797	10558	98	141	1	-	-
7	2327	2253	28	46	-	-	-
8+	659	615	16	28	-	-	-
Tuntematon - Okänt	3933	2110	419	1404	-	-	-

Alue, talotyyppi, huonelu Område, hustyp, rumsantal	Ahtaasti asutut asunnot Trångbebodda bostäder					
	Normi 2 - Norm 2			Normi 3 - Norm 3		
	Varustetaso - Urustningsnivå			Varustetaso - Urustningsnivå		
	Hyvin varustettu Väl utrustad	Puutteelli- sesti varustettu Bristfälligt utrustad	Erittäin puutteell. varustettu Ytterst bristfälligt utrustad	Hyvin varustettu Väl utrustad	Puutteelli- sesti varustettu Bristfälligt utrustad	Erittäin puutteell. varustettu Ytterst bristfälligt utrustad

KOKO MAA - HELA LANDET

Kaikki rakennukset - Alla byggnader	16666	6800	17733	130498	19894	37071
Huonelu - Antal rum						
1	3702	625	1348	30291	3088	4487
2	5318	3703	11009	20858	4863	12448
3	5171	2051	4648	34065	6556	12523
4	1418	342	681	27564	3418	5137
5	661	56	106	12723	1587	1978
6	319	16	35	3896	308	384
7	53	6	5	757	69	88
8+	24	1	1	344	15	26
Tuntematon - Okänt	-	-	-	-	-	-
Asuinrakennukset - Bostadsbyggnader	15530	6190	17072	125349	18051	35348
Huonelu - Antal rum						
1	3489	528	1216	29161	2715	3994
2	4863	3402	10653	19539	4407	11988
3	4792	1873	4407	32325	5857	12012
4	1353	314	656	26871	3162	4942
5	647	52	102	12547	1541	1929
6	314	15	32	3838	299	372
7	51	6	5	744	57	87
8+	21	1	1	324	13	24
Tuntematon - Okänt	-	-	-	-	-	-
Erilliset pientalot - Fristående småhus	5934	4954	15688	35074	13676	31812
Huonelu - Antal rum						
1	348	239	978	852	595	2751
2	1749	2637	9696	2405	3112	10769
3	2129	1707	4234	7524	5049	11213
4	785	302	642	10145	2955	4724
5	548	51	100	9556	1502	1877
6	303	13	32	3557	295	368
7	51	4	5	719	64	86
8+	21	1	1	315	13	24
Tuntematon - Okänt	-	-	-	-	-	-
Kytkeytyt pientalot - Sammanbyggda småhus	1665	210	345	15706	563	823
Huonelu - Antal rum						
1	422	21	50	3802	136	273
2	396	153	248	1866	180	289
3	654	34	41	4845	188	197
4	158	-	6	4163	44	61
5	32	1	-	903	13	11
6	3	-	-	120	1	2
7	-	1	-	5	1	-
8+	-	-	-	2	-	-
Tuntematon - Okänt	-	-	-	-	-	-
Asuinkerrostalot - Flervåningsbostadshus	7986	1019	980	74283	3880	2560
Huonelu - Antal rum						
1	2708	267	180	24453	1979	943
2	2705	610	675	15233	1109	887
3	2096	128	118	19882	607	554
4	406	12	7	12496	158	144
5	64	-	-	2047	23	31
6	7	2	-	151	2	1
7	-	-	-	16	2	-
8+	-	-	-	5	-	-
Tuntematon - Okänt	-	-	-	-	-	-

Alue, talotyyppi, huoneluku Område, hustyp, rumsantal	Kaikki asunnot - Alla bostäder			Ahtaasti asutut asunnot Trångbebodda bostäder			
	Kpl - St	Varustetaso - Utrustningsnivå			Normi 1 - Norm 1		
		Hyvin varustettu Väl utrustad	Puutteelli- sesti varustettu Bristfälligt utrustad	Erittäin puutteelli- sesti varustettu Ytterst bristfälligt utrustad	Varustetaso - Utrustningsnivå		
					Hyvin varustettu Väl utrustad	Puutteelli- sesti varustettu Bristfälligt utrustad	Erittäin puutteell. varustettu Ytterst bristfäll. utrustad

KOKO MAA - HELA LANDET

Muut asuinrakennukset - Övriga bostadsbyggnader	5991	3911	267	1813	19	2	17
Huoneluku - Antal rum							
1	550	315	21	214	11	1	8
2	624	308	27	289	5	1	7
3	1220	693	77	450	2	-	2
4	1161	847	67	247	-	-	-
5	1183	875	45	263	1	-	-
6	717	578	17	122	-	-	-
7	154	120	6	28	-	-	-
8+	67	44	4	19	-	-	-
Tuntematon - Okänt	315	131	3	181	-	-	-

Muut rakennukset ja tuntemattomat - Övriga byggnader och okända	83028	49664	15417	17947	401	191	222
Huoneluku - Antal rum							
1	19245	11110	3839	4296	213	97	132
2	16643	9134	3116	3393	107	62	69
3	19455	12231	3746	3478	47	34	21
4	13340	9245	1906	2189	23	4	5
5	6256	4344	656	1256	6	3	2
6	2688	1940	127	621	2	-	3
7	905	730	39	136	2	1	-
8+	574	418	21	135	1	-	-
Tuntematon - Okänt	4922	512	1957	2443	-	-	-

UUDENMAAN LÄÄNI
NYLANDS LÄN

Kaikki rakennukset - Alla byggnader	519023	451379	27358	40286	2008	321	506
Huoneluku - Antal rum							
1	78208	65378	7890	4940	1553	214	263
2	86143	69640	5990	10513	327	83	188
3	118756	102934	5193	10629	58	20	45
4	113262	103758	3647	6857	38	3	6
5	76512	69331	2534	3647	27	1	2
6	29437	27527	699	1211	5	-	2
7	8608	8055	213	330	-	-	-
8+	3794	3469	120	205	-	-	-
Tuntematon - Okänt	5303	1277	1072	2954	-	-	-

Asuinrakennukset - Bostadsbyggnader	501576	440828	24381	36367	1898	284	467
Huoneluku - Antal rum							
1	73856	62484	7207	4165	1495	191	237
2	82790	67479	5472	9839	297	73	182
3	115243	100496	4701	10046	48	17	40
4	110935	102133	3386	5416	31	2	5
5	74436	68591	2446	3399	22	1	2
6	28871	27152	664	1055	5	-	1
7	8402	7915	203	284	-	-	-
8+	3669	3383	117	169	-	-	-
Tuntematon - Okänt	3374	1195	185	1994	-	-	-

Eriilliset pientalot - Fristående småhus	125835	86315	12219	27301	210	115	374
Huoneluku - Antal rum							
1	2535	507	361	1667	85	45	164
2	11199	2028	2007	7164	74	57	163
3	20097	8019	3626	8452	27	10	39
4	26466	19983	2942	4441	9	2	5
5	37391	32145	2316	2530	11	1	2
6	17787	16241	618	928	4	-	1
7	5785	5348	190	247	-	-	-
8+	2955	2690	111	154	-	-	-
Tuntematon - Okänt	1620	254	48	1316	-	-	-

Alue, talotyyppi, huoneluku Område, hustyp, rumsantal	Ahtaasti asutut asunnot Trångbebodda bostäder					
	Normi 2 - Norm 2			Normi 3 - Norm 3		
	Varustetaso - Urustningsnivå			Varustetaso - Urustningsnivå		
	Hyvin varustettu Väl utrustad	Puutteelli- sesti varustettu Bristfälligt utrustad	Erittäin puutteell. varustettu Ytterst bristfälligt utrustad	Hyvin varustettu Väl utrustad	Puutteelli- sesti varustettu Bristfälligt utrustad	Erittäin puutteell. varustettu Ytterst bristfälligt utrustad

KOKO MAA - HELA LANDET

Muut asuinrakennukset - Övriga bostadsbyggnader	45	7	59	286	33	153
Huoneluku - Antal rum						
1	11	1	8	54	5	27
2	13	2	34	35	6	43
3	13	4	14	74	13	58
4	4	-	1	67	5	13
5	3	-	2	41	3	10
6	1	-	-	10	1	1
7	-	-	-	4	-	1
8+	-	-	-	1	-	-
Tuntematon - Okänt	-	-	-	-	-	-

Muut rakennukset ja tuntemattomat - Övriga byggnader och okända	1136	610	661	5149	1843	1723
Huoneluku - Antal rum						
1	213	97	132	1130	373	493
2	455	301	356	1319	456	460
3	379	178	141	1740	699	511
4	65	28	25	693	256	195
5	14	4	4	176	46	49
6	5	1	3	58	9	12
7	2	1	-	13	2	1
8+	3	-	-	20	2	2
Tuntematon - Okänt	-	-	-	-	-	-

 UUDENMAAN LÄÄNI
 NYLANDS LÄN

Kaikki rakennukset - Alla byggnader	5049	1000	2080	38664	3266	4648
Huoneluku - Antal rum						
1	1553	214	263	12010	1293	1022
2	1949	558	1364	8615	813	1650
3	1182	208	390	9257	762	1363
4	251	17	53	6286	279	444
5	93	2	8	2002	99	139
6	18	1	2	394	18	22
7	2	-	-	66	-	7
8+	1	-	-	24	2	1
Tuntematon - Okänt	-	-	-	-	-	-
Asuinrakennukset - Bostadsbyggnader	4788	914	1952	37459	3038	4306
Huoneluku - Antal rum						
1	1495	191	237	11714	1229	905
2	1845	517	1290	8252	744	1543
3	1102	189	369	8881	687	1280
4	237	14	48	6159	264	416
5	88	2	7	1983	97	134
6	18	1	1	385	16	20
7	2	-	-	64	-	7
8+	1	-	-	21	2	1
Tuntematon - Okänt	-	-	-	-	-	-
Erilliset pientalot - Fristående småhus	871	562	1664	4467	1425	3311
Huoneluku - Antal rum						
1	85	45	164	183	96	439
2	327	338	1105	480	423	1265
3	325	162	341	1366	555	1114
4	78	14	46	1237	239	351
5	41	2	7	884	94	115
6	12	1	1	252	16	19
7	2	-	-	56	-	7
8+	1	-	-	19	2	1
Tuntematon - Okänt	-	-	-	-	-	-

Alue, talotyyppi, huoneluku Område, hustyp, rumsantal	Kaikki asunnot - Alla bostäder			Antaasti asutut asunnot Trångbebodda bostäder			
	Kpl - St	Varustetaso - Utrustningsnivå			Normi 1 - Norm 1		
		Hyvin varustettu Väl utrustad	Puutteelli- sesti varustettu Bristfälligt utrustad	Erittäin puutteelli- sesti varustettu Ytterst bristfälligt utrustad	Varustetaso - Utrustningsnivå		
					Hyvin varustettu Väl utrustad	Puutteelli- sesti varustettu Bristfälligt utrustad	Erittäin puutteell. varustettu Ytterst bristfäll. utrustad

UUDENMAAN LÄÄNI
NYLANDS LÄN

Kytkeytyt pientalot - Sammanbyggda småhus	44290	42737	473	1080	74	7	7
Huoneluku - Antal rum							
1	2668	2357	116	195	52	3	3
2	2167	1814	102	251	9	1	3
3	6597	6280	146	171	2	3	1
4	13878	13687	65	136	8	-	-
5	12341	12153	34	154	2	-	-
6	4849	4816	4	29	1	-	-
7	1090	1079	2	9	-	-	-
8+	323	318	1	4	-	-	-
Tuntematon - Okänt	377	233	13	131	-	-	-
Asuinkerrostalot - Flervåningsbostadshus	329901	310808	11634	7459	1608	162	81
Huoneluku - Antal rum							
1	68483	59527	6722	2234	1355	143	65
2	69231	63537	3355	2339	211	15	16
3	88243	86025	916	1302	19	4	-
4	70213	69074	380	759	14	-	-
5	24447	24129	88	230	9	-	-
6	6099	6000	38	61	-	-	-
7	1493	1462	8	23	-	-	-
8+	379	357	5	7	-	-	-
Tuntematon - Okänt	1313	687	122	504	-	-	-
Muut asuinrakennukset - Övriga bostadsbyggnader	1550	968	65	527	6	-	5
Huoneluku - Antal rum							
1	170	93	8	69	3	-	5
2	193	100	8	85	3	-	-
3	306	172	13	121	-	-	-
4	378	289	9	80	-	-	-
5	257	164	8	85	-	-	-
6	136	95	4	37	-	-	-
7	34	26	3	5	-	-	-
8+	12	8	-	4	-	-	-
Tuntematon - Okänt	64	21	2	41	-	-	-
Muut rakennukset ja tuntemattomat - Övriga byggnader och okända	17447	10551	2977	3919	110	37	39
Huoneluku - Antal rum							
1	4352	2894	683	775	58	23	26
2	3353	2161	518	674	30	10	6
3	3513	2438	492	583	10	3	5
4	2327	1625	261	441	7	1	1
5	1076	740	88	248	6	-	-
6	566	375	35	156	-	-	1
7	206	150	10	46	-	-	-
8+	125	86	3	36	-	-	-
Tuntematon - Okänt	1929	82	887	960	-	-	-

TURUN-PORIN LÄÄNI
ÅBO-BJÖRNEBORGS LÄN

Kaikki rakennukset - Alla byggnader	302143	226969	24498	50676	480	166	435
Huoneluku - Antal rum							
1	30990	24758	2343	3879	308	71	176
2	38844	21571	4605	12668	100	82	191
3	78615	54518	6837	17260	45	8	61
4	67126	54167	4933	8026	12	4	5
5	52219	43636	3692	4891	7	1	-
6	21820	19424	1042	1354	7	-	-
7	5995	5230	368	397	-	-	-
8+	3084	2645	216	223	-	-	-
Tuntematon - Okänt	3460	1020	462	1978	-	-	-

Alue, talotyyppi, huoneluku Område, hustyp, rumsantal	Ahtaasti asutut asunnot Trångbebodda bostäder					
	Normi 2 - Norm 2			Normi 3 - Norm 3		
	Varustetaso - Urustningsnivå			Varustetaso - Urustningsnivå		
	Hyvin varustettu Väl utrustad	Puutteelli- sesti varustettu Bristfälligt utrustad	Erittäin puutteell. varustettu Ytterst bristfälligt utrustad	Hyvin varustettu Väl utrustad	Puutteelli- sesti varustettu Bristfälligt utrustad	Erittäin puutteell. varustettu Ytterst bristfälligt utrustad

 UUDENMAAN LÄÄNI
 NYLANDS LÄN

Kytkeytyt pientalot - Sammanbyggda småhus	214	13	29	2491	52	96
Huoneluku - Antal rum						
1	52	3	3	345	16	27
2	45	3	23	228	5	28
3	66	7	3	683	28	21
4	34	-	-	882	3	13
5	15	-	-	290	-	7
6	2	-	-	60	-	-
7	-	-	-	3	-	-
8+	-	-	-	-	-	-
Tuntematon - Okänt	-	-	-	-	-	-
Asuinkerrostalot - Flervåningsbostadshus	3691	339	243	30416	1558	848
Huoneluku - Antal rum						
1	1355	143	65	11168	1117	423
2	1467	176	154	7531	315	235
3	709	20	23	6821	102	132
4	124	-	1	4016	21	46
5	32	-	-	800	3	11
6	4	-	-	73	-	1
7	-	-	-	5	-	-
8+	-	-	-	2	-	-
Tuntematon - Okänt	-	-	-	-	-	-
Muut asuinrakennukset - Övriga bostadsbyggnader	12	-	16	85	4	51
Huoneluku - Antal rum						
1	5	-	5	18	-	16
2	6	-	8	13	1	15
3	2	-	2	21	2	13
4	1	-	1	24	1	6
5	-	-	-	9	-	1
6	-	-	-	-	-	-
7	-	-	-	-	-	-
8+	-	-	-	-	-	-
Tuntematon - Okänt	-	-	-	-	-	-
Muut rakennukset ja tuntemattomat - Övriga byggnader och okända	261	86	128	1205	227	342
Huoneluku - Antal rum						
1	58	23	26	296	64	117
2	104	41	74	363	69	107
3	80	19	21	386	75	83
4	14	3	5	127	15	28
5	5	-	1	19	2	5
6	-	-	1	9	2	2
7	-	-	-	2	-	-
8+	-	-	-	3	-	-
Tuntematon - Okänt	-	-	-	-	-	-

 TURUN-PORIN LÄÄNI
 ÅBO-BJÖRNEBORGS LÄN

Kaikki rakennukset - Alla byggnader	1751	926	2550	14181	2646	5360
Huoneluku - Antal rum						
1	308	71	178	2917	345	714
2	639	560	1622	2005	702	1777
3	637	255	687	4219	975	1948
4	124	33	57	3437	423	699
5	26	5	5	1259	168	184
6	13	2	1	277	27	32
7	3	-	-	48	5	5
8+	1	-	-	15	1	1
Tuntematon - Okänt	-	-	-	-	-	-

Alue, talotyyppi, huoneluku Område, hustyp, rumsantal	Kaikki asunnot - Alla bostäder			Ahtaasti asutut asunnot Trångbebodda bostäder			
	Kpl - St	Varustetaso - Utrustningsnivå			Normi 1 - Norm 1		
		Hyvin varustettu Väl utrustad	Puutteelli- sesti varustettu Bristfälligt utrustad	Erittäin puutteelli- sesti varustettu Ytterst bristfälligt utrustad	Varustetaso - Utrustningsnivå		
					Hyvin varustettu Väl utrustad	Puutteelli- sesti varustettu Bristfälligt utrustad	Erittäin puutteelli- varustettu Ytterst bristfäll. utrustad

TURUN-PORIN LÄÄNI
ÅBO-BJÖRNEBORGS LÄN

Asuinrakennukset - Bostadsbyggnader	290580	220475	22501	47604	443	152	407
Huoneluku - Antal rum							
1	28639	23522	1980	3137	288	63	157
2	36676	20480	4168	12028	91	76	186
3	75815	52911	6269	16635	37	8	59
4	65186	52889	4653	7644	12	4	5
5	51260	42931	3613	4706	7	1	-
6	21361	19090	1022	1249	7	-	-
7	5855	5117	362	376	-	-	-
8+	2997	2577	215	205	1	-	-
Tuntematon - Okänt	2801	958	219	1624	-	-	-
Erilliset pientalot - Fristående småhus	141303	83271	17087	40945	137	102	340
Huoneluku - Antal rum							
1	2183	383	419	1381	41	33	107
2	13327	1628	2232	9467	50	58	172
3	28330	7667	5083	15580	26	6	56
4	30016	18631	4224	7161	5	4	5
5	39184	31123	3500	4561	7	1	-
6	18858	16659	1003	1196	7	-	-
7	5310	4694	356	360	-	-	-
8+	2845	2441	212	192	1	-	-
Tuntematon - Okänt	1250	145	58	1047	-	-	-
Kytkeyt pientalot - Sammanbyggda småhus	31728	27012	1473	3243	77	24	30
Huoneluku - Antal rum							
1	5343	4108	323	912	56	14	27
2	4286	2374	570	1342	14	9	3
3	7556	6809	339	408	5	1	-
4	8125	7758	134	233	2	-	-
5	4303	4202	50	51	-	-	-
6	1171	1142	8	21	-	-	-
7	281	273	2	6	-	-	-
8+	52	50	1	1	-	-	-
Tuntematon - Okänt	611	296	46	269	-	-	-
Asuinkerrostalot - Flervåningsbostadshus	116404	109441	3872	3091	229	26	32
Huoneluku - Antal rum							
1	21037	18982	1237	818	191	16	23
2	18944	16430	1365	1149	27	9	8
3	39705	38319	817	569	6	1	1
4	26862	26377	278	207	5	-	-
5	7500	7399	49	52	-	-	-
6	1182	1164	6	12	-	-	-
7	237	230	3	4	-	-	-
8+	84	76	2	6	-	-	-
Tuntematon - Okänt	853	464	115	274	-	-	-
Muut asuinrakennukset - Övriga bostadsbyggnader	1145	751	69	325	-	-	5
Huoneluku - Antal rum							
1	76	49	1	26	-	-	-
2	119	48	1	70	-	-	3
3	224	116	30	78	-	-	2
4	183	123	17	43	-	-	-
5	263	207	14	42	-	-	-
6	150	125	5	20	-	-	-
7	27	20	1	6	-	-	-
8+	16	10	-	6	-	-	-
Tuntematon - Okänt	87	53	-	34	-	-	-

Alue, talotyyppi, huoneluku Område, hustyp, rumsantal	Antaasti asutut asunnot Trångbebodda bostäder					
	Normi 2 - Norm 2			Normi 3 - Norm 3		
	Varustetaso - Utrustningsnivå			Varustetaso - Utrustningsnivå		
	Hyvin varustettu Väl utrustad	Puutteelli- sesti varustettu Bristfälligt utrustad	Erittäin puutteell. varustettu Ytterst bristfälligt utrustad	Hyvin varustettu Väl utrustad	Puutteelli- sesti varustettu Bristfälligt utrustad	Erittäin puutteell. varustettu Ytterst bristfälligt utrustad

TURUN-PORIN LÄÄNI
ÅBO-BJÖRNEBORGS LÄN

Asuinrakennukset - Bostadsbyggnader	1632	853	2463	13553	2424	5083
Huoneluku - Antal rum						
1	288	63	157	2790	310	621
2	591	518	1562	1863	640	1702
3	591	235	672	3985	876	1881
4	120	30	56	3348	399	665
5	25	5	5	1235	166	178
6	13	2	1	270	27	30
7	3	-	-	48	5	5
8+	1	-	-	14	1	1
Tuntematon - Okänt	-	-	-	-	-	-
Erilliset pientalot - Fristående småhus	685	609	2137	4004	1760	4362
Huoneluku - Antal rum						
1	41	33	107	117	92	328
2	246	336	1325	315	391	1423
3	302	206	646	1146	728	1760
4	61	28	55	1248	359	642
5	20	4	3	864	157	173
6	12	2	1	253	27	30
7	3	-	-	47	5	5
8+	1	-	-	14	1	1
Tuntematon - Okänt	-	-	-	-	-	-
Kytkeytyt pientalot - Sammanbyggda småhus	231	121	186	1735	258	384
Huoneluku - Antal rum						
1	66	14	27	429	69	160
2	112	95	147	241	109	161
3	50	11	11	503	64	49
4	12	-	1	454	11	13
5	1	1	-	103	5	1
6	-	-	-	4	-	-
7	-	-	-	1	-	-
8+	-	-	-	-	-	-
Tuntematon - Okänt	-	-	-	-	-	-
Asuinkerrostalot - Flervåningsbostadshus	711	121	113	7782	396	306
Huoneluku - Antal rum						
1	191	16	23	2240	148	132
2	231	87	78	1305	139	106
3	238	16	12	2327	79	60
4	46	2	-	1636	27	7
5	4	-	-	261	3	1
6	1	-	-	13	-	-
7	-	-	-	-	-	-
8+	-	-	-	-	-	-
Tuntematon - Okänt	-	-	-	-	-	-
Muut asuinrakennukset - Övriga bostadsbyggnader	4	2	17	32	10	31
Huoneluku - Antal rum						
1	-	-	-	4	1	1
2	2	-	12	2	1	12
3	1	2	3	9	6	12
4	1	-	-	10	2	3
5	-	-	2	7	1	3
6	-	-	-	-	-	-
7	-	-	-	-	-	-
8+	-	-	-	-	-	-
Tuntematon - Okänt	-	-	-	-	-	-

Alue, talotyyppi, huoneluku Område, hustyp, rumsantal	Kaikki asunnot - Alla bostäder			Ahtaasti asutut asunnot Trångbebodda bostäder			
	Kpl - St	Varustetaso - Utrustningsnivå			Normi 1 - Norm 1		
		Hyvin varustettu Väl utrustad	Puutteelli- sesti varustettu Bristfälligt utrustad	Erittäin puutteelli- sesti varustettu Ytterst bristfälligt utrustad	Varustetaso - Utrustningsnivå		
					Hyvin varustettu Väl utrustad	Puutteelli- sesti varustettu Bristfälligt utrustad	Erittäin puutteell. varustettu Ytterst bristfäll. utrustad

 TURUN-PORIN LÄÄNI
 ÅBO-BJÖRNEBORGS LÄN

Muut rakennukset ja tuntemattomat - Övriga byggnader och okända	11563	6494	1997	3072	37	14	28
Huoneluku - Antal rum							
1	2341	1236	363	742	20	8	21
2	2168	1091	437	640	9	6	5
3	2800	1607	568	625	8	-	2
4	1940	1278	280	382	-	-	-
5	969	705	79	185	-	-	-
6	459	334	20	105	-	-	-
7	140	113	6	21	-	-	-
8+	87	68	1	18	-	-	-
Tuntematon - Okänt	659	62	243	354	-	-	-

 AHVENANMAAN MAAKUNTA
 LANDSKAPET ÅLAND

Kaikki rakennukset - Alla byggnader	10324	7855	786	1683	14	3	5
Huoneluku - Antal rum							
1	515	389	63	63	11	2	5
2	886	619	74	193	1	1	-
3	1964	1375	210	379	2	-	-
4	2118	1645	175	298	-	-	-
5	2218	1849	131	238	-	-	-
6	1439	1235	70	134	-	-	-
7	507	430	39	36	-	-	-
8+	294	248	19	27	-	-	-
Tuntematon - Okänt	383	65	5	313	-	-	-
Asuinrakennukset - Bostadsbyggnader	9896	7685	759	1652	14	3	5
Huoneluku - Antal rum							
1	474	376	59	39	11	2	5
2	825	580	70	175	1	1	-
3	1863	1301	200	362	2	-	-
4	2036	1687	169	280	-	-	-
5	2158	1809	129	220	-	-	-
6	1410	1213	69	128	-	-	-
7	498	421	39	38	-	-	-
8+	289	243	19	27	-	-	-
Tuntematon - Okänt	343	55	5	283	-	-	-
Erilliset pientalot - Fristående småhus	6432	4493	604	1335	4	3	5
Huoneluku - Antal rum							
1	73	32	15	26	4	2	6
2	247	66	38	143	-	1	-
3	797	324	145	328	-	-	-
4	1138	729	154	255	-	-	-
5	1840	1525	126	189	-	-	-
6	1330	1149	67	114	-	-	-
7	477	408	36	33	-	-	-
8+	275	233	19	23	-	-	-
Tuntematon - Okänt	255	27	4	424	-	-	-
Kytkeytyt pientalot - Sammanbyggda småhus	588	673	1	14	2	-	-
Huoneluku - Antal rum							
1	55	55	-	-	1	-	-
2	80	74	-	6	-	-	-
3	125	123	1	1	1	-	-
4	189	185	-	4	-	-	-
5	112	111	-	1	-	-	-
6	11	11	-	-	-	-	-
7	2	2	-	-	-	-	-
8+	1	1	-	-	-	-	-
Tuntematon - Okänt	13	11	-	2	-	-	-

Alue, talotyyppi, huoneluku Område, hustyp, rumsantal	Ahtaasti asutut asunnot Trångbebodda bostäder					
	Normi 2 - Norm 2			Normi 3 - Norm 3		
	Varustetaso - Utrustningsnivå			Varustetaso - Utrustningsnivå		
	Hyvin varustettu Väl utrustad	Puutteelli- sesti varustettu Bristfälligt utrustad	Erittäin puutteell. varustettu Ytterst bristfälligt utrustad	Hyvin varustettu Väl utrustad	Puutteelli- sesti varustettu Bristfälligt utrustad	Erittäin puutteell. varustettu Ytterst bristfälligt utrustad

TURUN-PORIN LÄÄNI
ÅBO-BJÖRNEBORGS LÄN

Muut rakennukset ja tuntemattomat - Övriga byggnader och okända	119	73	97	628	222	277
Huoneluku - Antal rum						
1	20	8	21	127	35	93
2	48	42	60	146	62	75
3	46	20	15	234	99	67
4	4	3	1	89	24	34
5	1	-	-	24	2	6
6	-	-	-	7	-	2
7	-	-	-	-	-	-
8+	-	-	-	1	-	-
Tuntematon - Okänt	-	-	-	-	-	-

AHVENANMAAN MAAKUNTA
LANDSKAPET ÅLAND

Kaikki rakennukset - Alla byggnader	33	7	16	214	34	55
Höneluku - Antal rum						
1	11	2	5	39	10	11
2	7	3	9	28	4	13
3	13	2	2	62	13	19
4	1	-	-	56	5	5
5	1	-	-	25	2	7
6	-	-	-	3	-	-
7	-	-	-	1	-	-
8+	-	-	-	-	-	-
Tuntematon - Okänt	-	-	-	-	-	-
Asuinrakennukset - Bostadsbyggnader	31	6	16	204	33	50
Huoneluku - Antal rum						
1	11	2	5	38	10	9
2	7	3	9	27	4	13
3	11	1	2	56	12	18
4	1	-	-	55	5	4
5	1	-	-	24	2	6
6	-	-	-	3	-	-
7	-	-	-	1	-	-
8+	-	-	-	-	-	-
Tuntematon - Okänt	-	-	-	-	-	-
Erilliset pientalot - Fristående småhus	18	6	14	91	28	43
Huoneluku - Antal rum						
1	4	2	5	11	6	8
2	5	3	7	12	3	11
3	7	1	2	16	12	14
4	1	-	-	27	5	4
5	1	-	-	21	2	6
6	-	-	-	3	-	-
7	-	-	-	1	-	-
8+	-	-	-	-	-	-
Tuntematon - Okänt	-	-	-	-	-	-
Kytkeytyt pientalot - Sammanbyggda småhus	2	-	1	24	-	1
Huoneluku - Antal rum						
1	1	-	-	2	-	-
2	-	-	1	3	-	1
3	2	-	-	11	-	-
4	-	-	-	8	-	-
5	-	-	-	-	-	-
6	-	-	-	-	-	-
7	-	-	-	-	-	-
8+	-	-	-	-	-	-
Tuntematon - Okänt	-	-	-	-	-	-

Alue, talotyyppi, huoneluku Område, hustyp, rumsantal	Kaikki asunnot - Alla bostäder			Ahtaasti asutut asunnot Trångbebodda bostäder			
	Kpl - St	Varustetaso - Utrustningsnivå			Normi 1 - Norm 1		
		Hyvin varustettu Väl utrustad	Puutteelli- sesti varustettu Bristfälligt utrustad	Erittäin puutteelli- sesti varustettu Ytterst bristfälligt utrustad	Varustetaso - Utrustningsnivå		
					Hyvin varustettu Väl utrustad	Puutteelli- sesti varustettu Bristfälligt utrustad	Erittäin puutteell. varustettu Ytterst bristfäll. utrustad

AHVENANMAAN MAAKUNTA
LANDSKAPET ÅLAND

Asuinkerrostalot - Flervåningsbostadshus	2640	2415	148	77	7	-	-
Huoneluku - Antal rum							
1	340	288	44	8	5	-	-
2	487	438	32	17	1	-	-
3	911	838	64	19	1	-	-
4	678	658	12	8	-	-	-
5	150	146	3	1	-	-	-
6	29	27	-	2	-	-	-
7	4	2	2	-	-	-	-
8+	2	2	-	-	-	-	-
Tuntematon - Okänt	39	16	1	22	-	-	-

Muut asuinrakennukset - Övriga bostadsbyggnader	236	104	6	126	1	-	-
Huoneluku - Antal rum							
1	6	1	-	5	1	-	-
2	11	2	-	9	-	-	-
3	30	16	-	14	-	-	-
4	31	15	3	13	-	-	-
5	56	27	-	29	-	-	-
6	40	26	2	12	-	-	-
7	15	9	1	5	-	-	-
8+	11	7	-	4	-	-	-
Tuntematon - Okänt	36	1	-	35	-	-	-

Muut rakennukset ja tuntemattomat - Övriga byggnader och okända	428	270	27	131	-	-	-
Huoneluku - Antal rum							
1	41	13	4	24	-	-	-
2	61	39	4	18	-	-	-
3	101	74	10	17	-	-	-
4	82	58	6	18	-	-	-
5	60	40	2	18	-	-	-
6	29	22	1	6	-	-	-
7	9	9	-	-	-	-	-
8+	5	5	-	-	-	-	-
Tuntematon - Okänt	40	10	-	30	-	-	-

HÄMEEN LÄÄNI
TAVASTEHUS LÄN

Kaikki rakennukset - Alla byggnader	291566	227671	23456	40429	563	166	400
Huoneluku - Antal rum							
1	35126	28350	3528	3248	369	73	151
2	41359	24446	5718	11195	122	71	198
3	77491	58705	5795	12991	40	16	45
4	64979	54783	3793	6403	16	5	5
5	46551	39538	3009	4004	13	1	1
6	16752	14947	816	989	3	-	-
7	4658	4110	260	288	-	-	-
8+	2460	2128	161	171	-	-	-
Tuntematon - Okänt	2180	664	376	1140	-	-	-

Asuinrakennukset - Bostadsbyggnader	279051	220332	20731	37988	525	143	372
Huoneluku - Antal rum							
1	31709	26794	2306	2609	344	57	137
2	39105	23083	5289	10734	111	65	186
3	74812	56880	5330	12602	39	16	43
4	62922	53286	3577	6059	15	4	4
5	45730	38960	2922	3848	13	1	-
6	16395	14691	803	901	3	-	-
7	4521	3991	257	273	-	-	-
8+	2377	2071	156	150	-	-	-
Tuntematon - Okänt	1479	576	91	812	-	-	-

Alue, talotyyppi, huoneluku Område, hustyp, rumsantal	Ahtaasti asutut asunnot Trångbebodda bostäder					
	Normi 2 - Norm 2			Normi 3 - Norm 3		
	Varustetaso - Utrustningsnivå			Varustetaso - Utrustningsnivå		
	Hyvin varustettu Väl utrustad	Puutteelli- sesti varustettu Bristfälligt utrustad	Erittäin puutteell. varustettu Ytterst bristfälligt utrustad	Hyvin varustettu Väl utrustad	Puutteelli- sesti varustettu Bristfälligt utrustad	Erittäin puutteell. varustettu Ytterst bristfälligt utrustad

AHVENANMAAN MAAKUNTA
LANDSKAPET ÅLAND

Asuinkerrostalot - Flervåningsbostadshus	9	-	1	85	5	5
Huoneluku - Antal rum						
1	5	-	-	24	4	1
2	2	-	1	12	1	1
3	2	-	-	29	-	3
4	-	-	-	20	-	-
5	-	-	-	-	-	-
6	-	-	-	-	-	-
7	-	-	-	-	-	-
8+	-	-	-	-	-	-
Tuntematon - Okänt	-	-	-	-	-	-
Muut asuinrakennukset - Övriga bostadsbyggnader	1	-	-	4	-	1
Huoneluku - Antal rum						
1	1	-	-	1	-	-
2	-	-	-	-	-	-
3	-	-	-	-	-	1
4	-	-	-	-	-	-
5	-	-	-	3	-	-
6	-	-	-	-	-	-
7	-	-	-	-	-	-
8+	-	-	-	-	-	-
Tuntematon - Okänt	-	-	-	-	-	-
Muut rakennukset ja tuntemattomat - Övriga byggnader och okända	2	1	-	10	1	5
Huoneluku - Antal rum						
1	-	-	-	1	-	2
2	-	-	-	1	-	-
3	2	1	-	6	1	1
4	-	-	-	1	-	1
5	-	-	-	1	-	1
6	-	-	-	-	-	-
7	-	-	-	-	-	-
8+	-	-	-	-	-	-
Tuntematon - Okänt	-	-	-	-	-	-

HÄMEEN LÄÄNI
TAVASTEHUS LÄN

Kaikki rakennukset - Alla byggnader	1818	825	2034	16115	2407	4254
Huoneluku - Antal rum						
1	369	73	151	3688	349	523
2	613	500	1349	2489	684	1498
3	650	223	490	4770	830	1530
4	126	26	41	3574	362	502
5	43	2	3	1237	154	175
6	17	1	-	297	23	18
7	-	-	-	41	4	5
8+	-	-	-	19	1	3
Tuntematon - Okänt	-	-	-	-	-	-
Asuinrakennukset - Bostadsbyggnader	1685	755	1969	15482	2177	4074
Huoneluku - Antal rum						
1	344	57	137	3556	291	469
2	556	455	1308	2317	633	1446
3	608	204	482	4555	743	1485
4	118	25	40	3489	334	477
5	42	2	2	1216	148	171
6	17	1	-	292	23	18
7	-	-	-	39	4	5
8+	-	-	-	18	1	3
Tuntematon - Okänt	-	-	-	-	-	-

Alue, talotyyppi, huoneluku Område, hustyp, rumsantal	Kaikki asunnot - Alla bostäder			Ahtaasti asutut asunnot Trångbebodda bostäder			
	Kpl - St	Varustetaso - Utrustningsnivå			Normi 1 - Norm 1		
		Hyvin varustettu Väl utrustad	Puutteelli- sesti varustettu Bristfälligt utrustad	Erittäin puutteelli- sesti varustettu Ytterst bristfälligt utrustad	Varustetaso - Utrustningsnivå		
					Hyvin varustettu Väl utrustad	Puutteelli- sesti varustettu Bristfälligt utrustad	Erittäin puutteell. varustettu Ytterst bristfäll. utrustad

HÄMEEN LÄÄNI
TAVASTEHUS LÄN

Erilliset pientalot - Fristående småhus	109403	64654	13393	31356	144	90	301
Huoneluku - Antal rum							
1	1808	337	262	1209	39	22	94
2	11306	1396	2054	7856	51	53	163
3	21031	5960	3871	11200	27	11	40
4	22812	14003	3180	5629	14	3	4
5	31476	24994	2803	3679	10	1	-
6	14000	12347	783	870	3	-	-
7	4050	3538	250	262	-	-	-
8+	2246	1954	150	142	-	-	-
Tuntematon - Okänt	674	125	40	509	-	-	-
Kytkeyt pientalot - Sammanbyggda småhus	26982	25927	387	668	49	2	3
Huoneluku - Antal rum							
1	3173	2875	108	190	37	-	3
2	1624	1338	120	166	8	1	-
3	6991	5733	104	154	3	1	-
4	9123	9027	34	62	-	-	-
5	5399	5538	13	48	1	-	-
6	1182	1174	3	5	-	-	-
7	234	231	1	2	-	-	-
8+	41	40	-	1	-	-	-
Tuntematon - Okänt	215	171	4	40	-	-	-
Asuin kerrostalot - Flervåningsbostadshus	141983	129322	6930	6731	330	51	68
Huoneluku - Antal rum							
1	26632	23535	1936	1161	266	35	40
2	26128	20318	3114	2696	62	11	25
3	47617	45198	1347	1162	9	4	3
4	30856	30152	359	344	1	1	-
5	8744	8550	102	92	2	-	-
6	1136	1107	14	15	-	-	-
7	224	211	6	7	-	-	-
8+	85	75	5	5	-	-	-
Tuntematon - Okänt	562	266	47	249	-	-	-
Muut asuinrakennukset - Övriga bostadsbyggnader	683	429	21	233	2	-	-
Huoneluku - Antal rum							
1	96	47	-	49	2	-	-
2	48	31	1	16	-	-	-
3	173	79	8	86	-	-	-
4	132	104	4	24	-	-	-
5	111	78	4	29	-	-	-
6	77	63	3	11	-	-	-
7	13	11	-	2	-	-	-
8+	5	2	1	2	-	-	-
Tuntematon - Okänt	28	14	-	14	-	-	-
Muut rakennukset ja tuntemattomat - Övriga byggnader och okända	12505	7339	2725	2441	38	23	28
Huoneluku - Antal rum							
1	3417	1556	1222	639	25	16	14
2	2253	1363	429	461	11	6	10
3	2679	1825	465	389	1	-	2
4	2057	1497	216	344	1	1	1
5	821	578	87	156	-	-	1
6	357	256	13	88	-	-	-
7	137	119	3	15	-	-	-
8+	83	57	5	21	-	-	-
Tuntematon - Okänt	701	88	285	328	-	-	-

Alue, talotyyppi, huoneluku Område, hustyp, rumsantal	Ahtaasti asutut asunnot Trångbebodda bostäder					
	Normi 2 - Norm 2			Normi 3 - Norm 3		
	Varustetaso - Utrustningsnivå			Varustetaso - Utrustningsnivå		
	Hyvin varustettu Väl utrustad	Puutteelli- sesti varustettu Bristfälligt utrustad	Erittäin puutteell. varustettu Ytterst bristfälligt utrustad	Hyvin varustettu Väl utrustad	Puutteelli- sesti varustettu Bristfälligt utrustad	Erittäin puutteell. varustettu Ytterst bristfälligt utrustad

HÄMEEN LÄÄNI
TAVASTEHS LÄN

Erilliset pientalot - Fristående småhus	636	548	1684	3445	1496	3439
Huoneluku - Antal rum						
1	39	22	94	88	56	285
2	245	330	1102	314	388	1191
3	244	171	448	955	589	1321
4	60	23	38	1036	298	450
5	32	2	2	743	139	167
6	16	-	-	257	21	17
7	-	-	-	35	4	5
8+	-	-	-	17	1	3
Tuntematon - Okänt	-	-	-	-	-	-
Kytkeytyt pientalot - Sammanbyggda småhus	116	18	19	1535	45	45
Huoneluku - Antal rum						
1	37	-	3	349	9	14
2	30	12	11	140	14	13
3	38	6	4	444	17	13
4	8	-	1	480	4	3
5	2	-	-	110	2	1
6	1	-	-	11	-	1
7	-	-	-	1	-	-
8+	-	-	-	-	-	-
Tuntematon - Okänt	-	-	-	-	-	-
Asuinkerrostalot - Fiervåningsbostadshus	929	188	263	10465	633	575
Huoneluku - Antal rum						
1	266	35	40	3107	226	168
2	281	124	195	1850	231	242
3	325	26	27	3150	136	140
4	49	2	1	1963	32	23
5	8	-	-	359	7	2
6	-	1	-	22	1	-
7	-	-	-	3	-	-
8+	-	-	-	1	-	-
Tuntematon - Okänt	-	-	-	-	-	-
Muut asuinrakennukset - Övriga bostadsbyggnader	4	1	3	37	2	15
Huoneluku - Antal rum						
1	2	-	-	12	-	2
2	-	-	-	3	-	-
3	1	1	3	6	1	11
4	1	-	-	10	-	1
5	-	-	-	4	-	1
6	-	-	-	2	1	-
7	-	-	-	-	-	-
8+	-	-	-	-	-	-
Tuntematon - Okänt	-	-	-	-	-	-
Muut rakennukset ja tuntemattomat - Övriga byggnader och okända	133	70	65	633	230	180
Huoneluku - Antal rum						
1	25	16	14	132	58	54
2	57	34	41	172	51	52
3	42	19	8	215	87	45
4	8	1	1	85	28	25
5	1	-	1	21	6	4
6	-	-	-	5	-	-
7	-	-	-	2	-	-
8+	-	-	-	1	-	-
Tuntematon - Okänt	-	-	-	-	-	-

Alue, talotyyppi, huonelu Område, hustyp, rumsantal	Kaikki asunnot - Alla bostäder			Ahtaasti asutut asunnot Trångbebodda bostäder			
	Kpl - St	Varustetaso - Utrustningsnivå			Normi 1 - Norm 1		
		Hyvin varustettu Väl utrustad	Puutteelli- sesti varustettu Bristfälligt utrustad	Erittäin puutteelli- sesti varustettu Ytterst bristfälligt utrustad	Varustetaso - Utrustningsnivå		
					Hyvin varustettu Väl utrustad	Puutteelli- sesti varustettu Bristfälligt utrustad	Erittäin puutteelli- sesti varustettu Ytterst bristfäll. utrustad

KYMEN LÄÄNI
KYMENE LÄN

Kaikki rakennukset - Alla byggnader	139000	102387	13830	22783	276	78	204
Huonelu - Antal rum							
1	15223	12316	1318	1589	196	37	71
2	18544	10350	2573	5621	54	30	104
3	34094	23682	3478	6934	17	10	27
4	31403	24143	2947	4313	6	-	1
5	25175	20647	2541	2987	2	1	-
6	9480	8133	586	761	1	-	1
7	2342	2035	155	152	-	-	-
8+	993	873	51	69	-	-	-
Tuntematon - Okänt	746	208	181	357	-	-	-
Asuinrakennukset - Bostadsbyggnader	133408	99036	12763	21609	260	72	193
Huonelu - Antal rum							
1	13947	11666	1088	1193	192	33	65
2	17386	9567	2336	5383	47	29	99
3	32671	22782	3202	6687	14	9	27
4	30520	23499	2829	4192	4	-	1
5	25792	20380	2498	2914	2	1	-
6	9314	8003	577	734	1	-	1
7	2304	2004	155	145	-	-	-
8+	972	856	51	65	-	-	-
Tuntematon - Okänt	502	179	27	296	-	-	-
Erilliset pientalot - Fristående småhus	68590	39333	10113	19144	53	53	170
Huonelu - Antal rum							
1	1075	203	201	671	20	21	49
2	6466	696	1365	4405	21	22	93
3	11732	2979	2655	6098	10	9	26
4	15622	8982	2659	3981	1	-	1
5	21843	16542	2452	2849	-	1	-
6	8509	7225	570	714	1	-	1
7	2137	1845	150	142	-	-	-
8+	937	828	51	58	-	-	-
Tuntematon - Okänt	269	33	10	226	-	-	-
Kytkeyt pientalot - Sammanbyggda småhus	12316	11478	315	523	17	-	6
Huonelu - Antal rum							
1	1574	1388	106	80	16	-	3
2	989	792	63	134	-	-	3
3	3339	3032	115	192	1	-	-
4	3998	3909	24	65	-	-	-
5	1809	1790	5	14	-	-	-
6	417	410	1	6	-	-	-
7	84	83	-	1	-	-	-
8+	22	15	-	7	-	-	-
Tuntematon - Okänt	84	59	1	24	-	-	-
Asuinkerrostalot - Flervåningsbostadshus	52110	47935	2313	1862	189	19	17
Huonelu - Antal rum							
1	11258	10045	780	433	155	12	13
2	9896	8166	904	826	26	7	3
3	17530	16725	425	380	3	-	1
4	10816	10544	139	133	3	-	-
5	2050	1975	39	36	2	-	-
6	338	322	6	10	-	-	-
7	71	65	5	1	-	-	-
8+	12	12	-	-	-	-	-
Tuntematon - Okänt	139	81	15	43	-	-	-

Alue, talotyyppi, huoneluku Område, hustyp, rumsantal	Ahtaasti asutut asunnot Trångbebodda bostäder					
	Normi 2 - Norm 2			Normi 3 - Norm 3		
	Varustetaso - Utrustningsnivå			Varustetaso - Utrustningsnivå		
	Hyvin varustettu väl utrustad	Puutteelli- sesti varustettu Bristfälligt utrustad	Erittäin puutteell. varustettu Ytterst bristfälligt utrustad	Hyvin varustettu väl utrustad	Puutteelli- sesti varustettu Bristfälligt utrustad	Erittäin puutteell. varustettu Ytterst bristfälligt utrustad

 KYMEN LÄÄNI
 KYMMENE LÄN

Kaikki rakennukset - Alla byggnader	849	495	1133	7832	1568	2501
Huoneluku - Antal rum						
1	196	37	71	1756	203	249
2	288	283	734	1184	370	803
3	288	150	285	2225	539	839
4	63	19	38	1764	276	404
5	10	5	4	686	136	166
6	3	1	1	177	37	36
7	1	-	-	29	6	6
8+	-	-	-	11	1	-
Tuntematon - Okänt	-	-	-	-	-	-
Asuinrakennukset - Bostadsbyggnader	780	454	1091	7507	1435	2402
Huoneluku - Antal rum						
1	192	33	65	1694	175	219
2	255	263	710	1092	342	775
3	261	133	275	2104	479	810
4	58	19	36	1720	261	394
5	10	5	4	682	134	165
6	3	1	1	175	37	34
7	1	-	-	29	6	5
8+	-	-	-	11	1	-
Tuntematon - Okänt	-	-	-	-	-	-
Erilliset pientalot - Fristående småhus	270	377	986	2103	1124	2169
Huoneluku - Antal rum						
1	20	21	49	62	45	158
2	102	213	638	140	244	685
3	109	118	258	493	408	746
4	28	19	36	651	250	380
5	7	5	4	556	133	161
6	3	1	1	171	37	34
7	1	-	-	29	6	5
8+	-	-	-	11	1	-
Tuntematon - Okänt	-	-	-	-	-	-
Kytkeytyt pientalot - Sammanbyggda småhus	59	7	18	774	34	57
Huoneluku - Antal rum						
1	16	-	3	156	8	9
2	5	5	11	71	7	16
3	29	2	4	281	17	24
4	9	-	-	232	2	6
5	-	-	-	35	-	2
6	-	-	-	-	-	-
7	-	-	-	-	-	-
8+	-	-	-	-	-	-
Tuntematon - Okänt	-	-	-	-	-	-
Asuinkerrostalot - Flervåningsbostadshus	449	69	85	4613	274	174
Huoneluku - Antal rum						
1	155	12	13	1484	122	52
2	147	44	59	880	90	72
3	123	13	13	1324	53	40
4	21	-	-	833	8	8
5	3	-	-	66	1	2
6	-	-	-	4	-	-
7	-	-	-	-	-	-
8+	-	-	-	-	-	-
Tuntematon - Okänt	-	-	-	-	-	-

Alue, talotyyppi, huoneluku Område, hustyp, rumsantal	Kaikki asunnot - Alla bostäder			Ahtaasti asutut asunnot Trångbebodda bostäder			
	Kpl - St	Varustetaso - Utrustningsnivå			Normi 1 - Norm 1		
		Hyvin varustettu Väl utrustad	Puutteelli- sesti varustettu Bristfälligt utrustad	Erittäin puutteelli- sesti varustettu Ytterst bristfälligt utrustad	Varustetaso - Utrustningsnivå		
					Hyvin varustettu Väl utrustad	Puutteelli- sesti varustettu Bristfälligt utrustad	Erittäin puutteell. varustettu Ytterst bristfäll. utrustad

KYMEN LÄÄNI
KYMENE LÄN

Muut asuinrakennukset - Övriga bostadsbyggnader	392	290	22	80	1	-	-
Huoneluku - Antal rum	-	-	-	-	-	-	-
1	40	30	1	9	1	-	-
2	35	13	4	18	-	-	-
3	70	46	7	17	-	-	-
4	84	64	7	13	-	-	-
5	90	73	2	15	-	-	-
6	50	46	-	4	-	-	-
7	12	11	-	1	-	-	-
8+	1	1	-	-	-	-	-
Tuntematon - Okänt	10	6	1	3	-	-	-
Muut rakennukset ja tuntemattomat - Övriga byggnader och okända	5592	3351	1067	1174	16	6	11
Huoneluku - Antal rum	-	-	-	-	-	-	-
1	1276	650	230	396	4	4	6
2	1158	683	237	238	7	1	5
3	1423	900	276	247	3	1	-
4	883	644	118	121	2	-	-
5	383	267	43	73	-	-	-
6	166	130	9	27	-	-	-
7	38	31	-	7	-	-	-
8+	21	17	-	4	-	-	-
Tuntematon - Okänt	244	29	154	61	-	-	-

MIKKELIN LÄÄNI
S:T MICHELS LÄN

Kaikki rakennukset - Alla byggnader	84089	58755	8148	17186	197	63	236
Huoneluku - Antal rum	-	-	-	-	-	-	-
1	9416	7860	536	1020	130	23	77
2	12015	6085	1434	4496	31	25	115
3	21349	13838	2108	5403	24	13	28
4	18325	13318	1848	3159	6	1	16
5	14243	10782	1496	1965	3	1	-
6	5694	4738	437	519	3	-	-
7	1466	1251	102	113	-	-	-
8+	734	609	51	74	-	-	-
Tuntematon - Okänt	847	274	136	437	-	-	-
Asuinrakennukset - Bostadsbyggnader	80501	56677	7473	16351	180	56	224
Huoneluku - Antal rum	-	-	-	-	-	-	-
1	8642	7420	433	789	124	21	67
2	11376	5765	1276	4335	24	24	113
3	20394	13246	1930	5218	20	9	28
4	17716	12938	1727	3051	6	1	16
5	13993	10603	1470	1920	3	1	-
6	5577	4653	429	495	3	-	-
7	1428	1216	102	110	-	-	-
8+	708	591	50	67	-	-	-
Tuntematon - Okänt	667	245	56	366	-	-	-
Erilliset pientalot - Fristående småhus	43094	21286	6353	15455	35	45	213
Huoneluku - Antal rum	-	-	-	-	-	-	-
1	860	131	100	629	8	12	61
2	5400	490	915	3995	6	23	108
3	8285	1618	1663	5004	13	8	28
4	9008	4444	1627	2937	4	1	16
5	12001	8645	1451	1905	3	1	-
6	5098	4182	427	489	2	-	-
7	1346	1137	102	107	-	-	-
8+	691	576	49	66	-	-	-
Tuntematon - Okänt	405	63	19	323	-	-	-

Alue, talotyyppi, huoneluku Område, hustyp, rumsantal	Ahtaasti asutut asunnot Trångbebodda bostäder					
	Normi 2 - Norm 2			Normi 3 - Norm 3		
	Varustetaso - Utrustningsnivå			Varustetaso - Utrustningsnivå		
	Hyvin varustettu Väl utrustad	Puutteelli- sesti varustettu Bristfälligt utrustad	Erittäin puutteell. varustettu Ytterst bristfälligt utrustad	Hyvin varustettu Väl utrustad	Puutteelli- sesti varustettu Bristfälligt utrustad	Erittäin puutteell. varustettu Ytterst bristfälligt utrustad

KYMEN LÄÄNI
KYMME NE LÄN

Muut asuinrakennukset - Övriga bostadsbyggnader	2	1	2	17	3	2
Huoneluku - Antal rum						
1	1	-	-	3	-	-
2	1	1	2	1	1	2
3	-	-	-	6	1	-
4	-	-	-	4	1	-
5	-	-	-	3	-	-
6	-	-	-	-	-	-
7	-	-	-	-	-	-
8+	-	-	-	-	-	-
Tuntematon - Okänt	-	-	-	-	-	-
Muut rakennukset ja tuntemattomat - Övriga byggnader och okända	69	41	42	325	133	99
Huoneluku - Antal rum						
1	4	4	6	62	28	30
2	33	20	24	92	28	28
3	27	17	10	121	60	29
4	5	-	2	44	15	10
5	-	-	-	4	2	1
6	-	-	-	2	-	1
7	-	-	-	-	-	-
8+	-	-	-	-	-	-
Tuntematon - Okänt	-	-	-	-	-	-

MIKKELIN LÄÄNI
S:T MICHELS LÄN

Kaikki rakennukset - Alla byggnader	622	332	1144	5317	1101	2456
Huoneluku - Antal rum						
1	130	23	77	1172	87	219
2	166	168	682	741	216	763
3	230	120	312	1395	357	803
4	73	16	68	1195	249	463
5	18	6	5	676	155	172
6	4	-	-	189	29	29
7	-	-	-	39	7	6
8+	1	-	-	11	1	1
Tuntematon - Okänt	-	-	-	-	-	-
Asuinrakennukset - Bostadsbyggnader	561	301	1099	5082	1000	2356
Huoneluku - Antal rum						
1	124	21	67	1120	70	188
2	138	151	561	688	189	736
3	207	110	299	1310	324	771
4	71	14	67	1160	227	454
5	17	6	5	670	153	171
6	4	-	-	187	29	29
7	-	-	-	38	7	6
8+	-	-	-	9	1	1
Tuntematon - Okänt	-	-	-	-	-	-
Erilliset pientalot - Fristående småhus	215	276	1057	1531	888	2268
Huoneluku - Antal rum						
1	8	12	61	25	23	164
2	63	140	630	93	165	699
3	89	106	294	283	296	755
4	39	13	67	430	215	446
5	13	6	5	476	152	168
6	3	-	-	180	29	29
7	-	-	-	35	7	6
8+	-	-	-	9	1	1
Tuntematon - Okänt	-	-	-	-	-	-

Alue, talotyyppi, huoneluku Område, hustyp, rumsantal	Kaikki asunnot - Alla bostäder			Ahtaasti asutut asunnot Trångbebodda bostäder			
	Kpl - St	Varustetaso - Utrustningsnivå			Normi 1 - Norm 1		
		Hyvin varustettu Väl utrustad	Puutteelli- sesti varustettu Bristfälligt utrustad	Erittäin puutteelli- sesti varustettu Ytterst bristfälligt utrustad	Varustetaso - Utrustningsnivå		
					Hyvin varustettu Väl utrustad	Puutteelli- sesti varustettu Bristfälligt utrustad	Erittäin puutteell. varustettu Ytterst bristfäll. utrustad

MIKKELIN LÄÄNI
S:T MICHELS LÄN

Kytkeyt pientalot - Sammanbyggda småhus	10210	9825	168	227	39	1	1
Huoneluku - Antal rum							
1	2182	2112	43	27	34	1	1
2	1110	1008	44	58	1	-	-
3	2954	2848	42	74	2	-	-
4	2768	2689	22	67	2	-	-
5	817	807	6	4	-	-	-
6	222	221	-	1	-	-	-
7	47	47	-	-	-	-	-
8+	11	11	-	-	-	-	-
Tuntematon - Okänt	89	82	1	6	-	-	-
Asuinkerrostalot - Flervåningsbostadshus	27062	25465	955	641	105	10	9
Huoneluku - Antal rum							
1	5595	5175	290	130	82	8	5
2	4845	4255	317	273	17	1	4
3	9126	8766	225	135	5	1	-
4	5919	5790	76	63	-	-	-
5	1138	1121	10	7	-	-	-
6	236	229	2	5	1	-	-
7	34	31	-	3	-	-	-
8+	5	4	-	1	-	-	-
Tuntematon - Okänt	164	94	36	34	-	-	-
Muut asuinrakennukset - Övriga bostadsbyggnader	135	101	6	28	1	-	1
Huoneluku - Antal rum							
1	6	2	-	3	-	-	-
2	21	12	-	9	1	-	-
3	19	14	-	5	-	-	-
4	21	15	2	4	-	-	-
5	37	30	3	4	-	-	-
6	21	21	-	-	-	-	-
7	1	1	-	-	-	-	-
8+	1	-	1	-	-	-	-
Tuntematon - Okänt	9	6	-	3	-	-	-
Muut rakennukset ja tuntemattomat - Övriga byggnader och okända	3588	2078	675	835	17	7	12
Huoneluku - Antal rum							
1	774	440	103	231	6	2	10
2	639	320	158	161	7	1	2
3	956	592	178	186	4	4	-
4	609	380	121	108	-	-	-
5	250	179	26	46	-	-	-
6	117	86	8	24	-	-	-
7	38	35	-	3	-	-	-
8+	26	16	1	7	-	-	-
Tuntematon - Okänt	180	29	80	71	-	-	-

POHJOIS-KARJALAN LÄÄNI
NORRA KARELENS LÄN

Kaikki rakennukset - Alla byggnader	70896	48407	7791	14698	208	81	381
Huoneluku - Antal rum							
1	8666	7055	479	1132	142	16	102
2	11426	4705	1498	5223	35	41	203
3	18698	11490	2575	4633	10	21	66
4	15430	11719	1762	1949	7	3	8
5	11333	9143	1143	1047	11	-	1
6	3584	3164	233	197	3	-	1
7	732	634	49	49	-	-	-
8+	279	245	12	22	-	-	-
Tuntematon - Okänt	748	262	40	446	-	-	-

Alue, talotyyppi, huoneluku Område, hustyp, rumsantal	Ahtaasti asutut asunnot Trångbebodda bostäder					
	Normi 2 - Norm 2			Normi 3 - Norm 3		
	Varustetaso - Utrustningsnivå			Varustetaso - Utrustningsnivå		
	Hyvin varustettu Väl utrustad	Puutteelli- sesti varustettu Bristfälligt utrustad	Erittäin puutteell. varustettu Ytterst bristfälligt utrustad	Hyvin varustettu Väl utrustad	Puutteelli- sesti varustettu Bristfälligt utrustad	Erittäin puutteell. varustettu Ytterst bristfälligt utrustad

 MIKKELIN LÄÄNI
 S:T MICHELS LÄN

Kytkeytyt pientalot - Sammanbyggda småhus	87	1	9	862	13	17
Huoneluku - Antal rum						
1	34	1	1	285	6	4
2	13	-	4	93	1	5
3	27	-	4	254	6	7
4	13	-	-	199	-	1
5	-	-	-	30	-	-
6	-	-	-	1	-	-
7	-	-	-	-	-	-
8+	-	-	-	-	-	-
Tuntematon - Okänt	-	-	-	-	-	-

Asuinkerrostalot - Flervåningsbostadshus	257	24	31	2683	99	64
Huoneluku - Antal rum						
1	82	8	5	809	41	19
2	61	11	25	501	23	30
3	90	4	1	770	22	7
4	19	1	-	530	12	7
5	4	-	-	64	1	1
6	1	-	-	6	-	-
7	-	-	-	3	-	-
8+	-	-	-	-	-	-
Tuntematon - Okänt	-	-	-	-	-	-

Muut asuinrakennukset - Övriga bostadsbyggnader	2	-	2	6	-	7
Huoneluku - Antal rum						
1	-	-	-	1	-	1
2	1	-	2	1	-	2
3	1	-	-	3	-	2
4	-	-	-	1	-	-
5	-	-	-	-	-	2
6	-	-	-	-	-	-
7	-	-	-	-	-	-
8+	-	-	-	-	-	-
Tuntematon - Okänt	-	-	-	-	-	-

Muut rakennukset ja tuntemattomat - Övriga byggnader och okända	61	31	45	235	101	100
Huoneluku - Antal rum						
1	6	2	10	52	17	31
2	28	17	21	53	27	27
3	23	10	13	85	33	32
4	2	2	1	35	22	9
5	1	-	-	5	2	1
6	-	-	-	2	-	-
7	-	-	-	1	-	-
8+	1	-	-	2	-	-
Tuntematon - Okänt	-	-	-	-	-	-

 POHJOIS-KARJALAN LÄÄNI
 NORRA KARELENS LÄN

Kaikki rakennukset - Alla byggnader	642	583	1582	5117	1484	2774
Huoneluku - Antal rum						
1	142	16	102	1282	95	310
2	168	303	1049	577	350	1103
3	215	222	383	1276	585	924
4	75	37	40	1254	311	317
5	34	5	7	575	131	106
6	8	-	1	119	10	10
7	-	-	-	26	1	2
8+	-	-	-	8	1	2
Tuntematon - Okänt	-	-	-	-	-	-

Alue, talotyyppi, huoneluku Område, hustyp, rumsantal	Kaikki asunnot - Alla bostäder			Ahtaasti asutut asunnot Trångbebodda bostäder			
	Kpl - St	Varustetaso - Utrustningsnivå			Normi 1 - Norm 1		
		Hyvin varustettu Väl utrustad	Puutteellisesti varustettu Bristfälligt utrustad	Erittäin puutteellisesti varustettu Ytterst bristfälligt utrustad	Varustetaso - Utrustningsnivå		
					Hyvin varustettu Väl utrustad	Puutteellisesti varustettu Bristfälligt utrustad	Erittäin puutteellisesti varustettu Ytterst bristfälligt utrustad

POHJOIS-KARJALAN LÄÄNI
NORRA KARELENS LÄN

Asuinrakennukset - Bostadsbyggnader	67632	46572	7048	14012	187	75	364
Huoneluku - Antal rum							
1	7950	6663	276	1011	131	11	93
2	10730	4344	1335	5051	28	41	197
3	17862	11042	2368	4452	8	20	64
4	14923	11383	1655	1885	6	3	8
5	11065	8957	1105	1003	11	-	1
6	3524	3111	230	183	3	-	1
7	698	604	49	45	-	-	-
8+	257	229	9	19	-	-	-
Tuntematon - Okänt	623	239	21	363	-	-	-
Erilliset pientalot - Fristående småhus	37746	18296	6390	13060	44	72	346
Huoneluku - Antal rum							
1	1097	163	113	821	10	10	85
2	6492	595	1138	4759	10	39	190
3	8395	1958	2204	4233	8	20	61
4	7978	4646	1561	1771	3	3	8
5	9364	7317	1078	969	10	-	1
6	3190	2797	222	171	3	-	1
7	644	555	45	40	-	-	-
8+	243	216	9	18	-	-	-
Tuntematon - Okänt	343	49	16	278	-	-	-
Kytkeytyt pientalot - Sammanbyggda småhus	12030	11624	142	264	55	-	-
Huoneluku - Antal rum							
1	2583	2508	35	40	42	-	-
2	1599	1510	32	57	11	-	-
3	3684	3582	43	59	-	-	-
4	3023	2967	24	32	2	-	-
5	751	733	6	12	-	-	-
6	148	142	-	6	-	-	-
7	29	26	-	3	-	-	-
8+	8	6	-	-	-	-	-
Tuntematon - Okänt	205	148	2	55	-	-	-
Asuinkerrostalot - Flervåningsbostadshus	17510	16418	499	593	87	3	12
Huoneluku - Antal rum							
1	4241	3976	128	137	79	1	5
2	2603	2231	160	212	6	2	4
3	5712	5455	118	129	-	-	3
4	3851	3716	65	70	1	-	-
5	878	847	19	12	1	-	-
6	144	134	6	4	-	-	-
7	22	21	-	1	-	-	-
8+	5	4	-	1	-	-	-
Tuntematon - Okänt	54	34	3	17	-	-	-
Muut asuinrakennukset - Övriga bostadsbyggnader	346	234	17	95	1	-	6
Huoneluku - Antal rum							
1	29	16	-	13	-	-	3
2	36	8	5	23	1	-	3
3	71	47	3	21	-	-	-
4	71	54	5	12	-	-	-
5	72	60	2	10	-	-	-
6	42	38	2	2	-	-	-
7	3	2	-	1	-	-	-
8+	1	1	-	-	-	-	-
Tuntematon - Okänt	21	8	-	13	-	-	-

Alue, talotyyppi, huoneluku Område, hustyp, rumsantal	Ahtaasti asutut asunnot Trångbebodda bostäder					
	Normi 2 - Norm 2			Normi 3 - Norm 3		
	Varustetaso - Utrustningsnivå			Varustetaso - Utrustningsnivå		
	Hyvin varustettu Väl utrustad	Puutteelli- sesti varustettu Bristfälligt utrustad	Erittäin puutteell. varustettu Ytterst bristfälligt utrustad	Hyvin varustettu Väl utrustad	Puutteelli- sesti varustettu Bristfälligt utrustad	Erittäin puutteell. varustettu Ytterst bristfälligt utrustad

POHJOIS-KARJALAN LÄÄNI
NORRA KARELENS LÄN

Asuinrakennukset - Bostadsbyggnader	586	547	1646	4881	1358	2896
Huoneluku - Antal rum						
1	131	11	93	1224	59	293
2	143	292	1026	524	328	1077
3	199	205	380	1196	543	898
4	71	35	39	1221	291	310
5	34	4	7	566	127	104
6	8	-	1	117	9	10
7	-	-	-	26	1	2
8+	-	-	-	7	-	2
Tuntematon - Okänt	-	-	-	-	-	-
Erilliset pientalot - Fristående småhus	294	535	1500	1772	1287	2595
Huoneluku - Antal rum						
1	10	10	85	42	38	261
2	80	286	996	111	312	1040
3	112	200	373	382	515	872
4	52	35	38	608	285	305
5	32	4	7	487	127	102
6	8	-	1	111	9	10
7	-	-	-	25	1	2
8+	-	-	-	6	-	2
Tuntematon - Okänt	-	-	-	-	-	-
Kytkeytyt pientalot - Sammanbyggda småhus	120	1	6	1347	19	15
Huoneluku - Antal rum						
1	42	-	-	462	4	2
2	24	-	6	210	1	7
3	47	1	-	387	11	6
4	7	-	-	248	3	-
5	-	-	-	38	-	-
6	-	-	-	2	-	-
7	-	-	-	-	-	-
8+	-	-	-	-	-	-
Tuntematon - Okänt	-	-	-	-	-	-
Asuinkerrostalot - Flervåningsbostadshus	168	11	31	1744	50	74
Huoneluku - Antal rum						
1	79	1	5	719	17	27
2	38	6	19	201	14	24
3	37	4	6	418	16	17
4	12	-	1	361	3	4
5	2	-	-	40	-	2
6	-	-	-	3	-	-
7	-	-	-	1	-	-
8+	-	-	-	1	-	-
Tuntematon - Okänt	-	-	-	-	-	-
Muut asuinrakennukset - Övriga bostadsbyggnader	4	-	9	18	2	12
Huoneluku - Antal rum						
1	-	-	3	1	-	3
2	1	-	5	2	1	6
3	3	-	1	9	1	3
4	-	-	-	4	-	-
5	-	-	-	1	-	-
6	-	-	-	1	-	-
7	-	-	-	-	-	-
8+	-	-	-	-	-	-
Tuntematon - Okänt	-	-	-	-	-	-

Alue, talotyyppi, huoneluku Område, hustyp, rumsantal	Kaikki asunnot - Alla bostäder			Ahtaasti asutut asunnot Trångbebodda bostäder			
	Kpl - St	Varustetaso - Utrustningsnivå			Normi 1 - Norm 1		
		Hyvin varustettu Väl utrustad	Puutteelli- sesti varustettu Bristfälligt utrustad	Erittäin puutteelli- sesti varustettu Ytterst bristfälligt utrustad	Varustetaso - Utrustningsnivå		
					Hyvin varustettu Väl utrustad	Puutteelli- sesti varustettu Bristfälligt utrustad	Erittäin puutteell. varustettu Ytterst bristfäll. utrustad

POHJOIS-KARJALAN LÄÄNI
NORRA KARELENS LÄN

Muut rakennukset ja tuntemattomat - Övriga byggnader och okända	3264	1835	743	686	21	6	17
Huoneluku - Antal rum							
1	716	392	203	121	11	5	9
2	696	361	163	172	7	-	6
3	836	448	207	181	2	1	2
4	507	336	107	64	1	-	-
5	268	186	38	44	-	-	-
6	60	43	3	14	-	-	-
7	34	30	-	4	-	-	-
8+	22	16	3	3	-	-	-
Tuntematon - Okänt	125	23	19	83	-	-	-

KUOPIO LÄÄNI
KUOPIO LÄN

Kaikki rakennukset - Alla byggnader	100473	74101	9269	17103	322	125	360
Huoneluku - Antal rum							
1	11509	9573	774	1162	215	36	78
2	15691	8739	1930	6022	69	67	213
3	26626	18738	2696	6192	19	17	53
4	21389	16611	1947	2831	9	5	15
5	16103	13092	1350	1661	7	1	1
6	6210	5368	372	470	3	-	-
7	1421	1230	82	109	-	-	-
8+	580	490	39	51	-	-	-
Tuntematon - Okänt	944	260	79	605	-	-	-
Asuinrakennukset - Bostadsbyggnader	96361	71869	8404	16088	305	101	345
Huoneluku - Antal rum							
1	10490	9142	534	814	206	26	75
2	14908	8320	1750	4838	61	57	204
3	25615	18154	2446	6016	19	12	51
4	20718	16149	1837	2732	9	5	14
5	15818	12908	1311	1599	7	1	1
6	6097	5293	364	440	3	-	-
7	1380	1201	79	100	-	-	-
8+	658	474	38	46	-	-	-
Tuntematon - Okänt	777	228	46	603	-	-	-
Erilliset pientalot - Fristående småhus	45889	24432	6727	14730	73	80	336
Huoneluku - Antal rum							
1	830	130	134	566	15	14	68
2	6155	673	1069	4413	32	60	202
3	8826	2133	2031	4662	11	10	51
4	9742	5456	1712	2574	6	5	14
5	12694	9845	1285	1564	6	1	1
6	5378	4598	359	421	3	-	-
7	1257	1081	78	98	-	-	-
8+	522	442	36	44	-	-	-
Tuntematon - Okänt	485	74	23	388	-	-	-
Kytetyt pientalot - Sammanbyggda småhus	13363	12590	220	653	42	3	2
Huoneluku - Antal rum							
1	2403	2282	49	72	35	-	2
2	1847	1608	80	159	5	3	-
3	3950	3730	52	168	2	-	-
4	3292	3190	25	76	-	-	-
5	1247	1232	8	7	-	-	-
6	401	388	2	11	-	-	-
7	81	80	1	-	-	-	-
8+	17	17	-	-	-	-	-
Tuntematon - Okänt	125	63	2	60	-	-	-

Alue, talotyyppi, huoneluku Område, hustyp, rumsantal	Ahtaasti asutut asunnot Trångbebodda bostäder					
	Normi 2 - Norm 2			Normi 3 - Norm 3		
	Varustetaso - Utrustningsnivå			Varustetaso - Utrustningsnivå		
	Hyvin varustettu Väl utrustad	Puutteelli- sesti varustettu Bristfälligt utrustad	Erittäin puutteell. varustettu Ytterst bristfälligt utrustad	Hyvin varustettu Väl utrustad	Puutteelli- sesti varustettu Bristfälligt utrustad	Erittäin puutteell. varustettu Ytterst bristfälligt utrustad

POHJOIS-KARJALAN LÄÄNI
NORRA KARELENS LÄN

Muut rakennukset ja tuntemattomat - Övriga byggnader och okända	56	36	36	236	126	78
Huoneluku - Antal rum						
1	11	5	9	58	36	17
2	25	11	23	53	22	26
3	16	17	3	80	42	26
4	4	2	1	33	20	7
5	-	1	-	9	4	2
6	-	-	-	2	1	-
7	-	-	-	-	-	-
8+	-	-	-	1	1	-
Tuntematon - Okänt	-	-	-	-	-	-

KUOPION LÄÄNI
KUOPIO LÄN

Kaikki rakennukset - Alla byggnader	1052	596	1597	8124	1649	3081
Huoneluku - Antal rum						
1	215	35	78	1743	161	251
2	338	339	1031	1136	441	1156
3	358	170	395	2328	520	1001
4	89	43	83	1717	328	466
5	32	6	9	882	161	171
6	18	2	1	264	31	32
7	2	-	-	40	5	3
8+	-	1	-	14	2	1
Tuntematon - Okänt	-	-	-	-	-	-
Asuinrakennukset - Bostadsbyggnader	991	546	1556	7829	1505	2967
Huoneluku - Antal rum						
1	206	26	75	1668	130	227
2	308	311	1011	1065	403	1133
3	339	157	381	2246	468	959
4	87	43	81	1670	312	446
5	32	6	9	871	156	167
6	17	2	1	256	29	32
7	2	-	-	40	5	2
8+	-	1	-	13	2	1
Tuntematon - Okänt	-	-	-	-	-	-
Erilliset pientalot - Fristående småhus	352	473	1486	2288	1271	2812
Huoneluku - Antal rum						
1	15	14	68	44	48	194
2	101	262	960	143	304	1074
3	138	145	368	415	427	917
4	53	43	80	672	302	429
5	26	6	9	729	154	164
6	17	2	1	236	29	31
7	2	-	-	37	5	2
8+	-	1	-	12	2	1
Tuntematon - Okänt	-	-	-	-	-	-
Kytkeytyt pientalot - Sammanbyggda småhus	153	19	26	1337	39	64
Huoneluku - Antal rum						
1	35	-	2	375	6	9
2	59	19	21	223	21	23
3	48	-	3	416	7	16
4	8	-	-	258	5	5
5	3	-	-	52	1	-
6	-	-	-	12	-	1
7	-	-	-	-	-	-
8+	-	-	-	1	-	-
Tuntematon - Okänt	-	-	-	-	-	-

Alue, talotyyppi, huoneluku Område, hustyp, rumsantal	Kaikki asunnot - Alla bostäder			Ahtaasti asutut asunnot Trångbebodda bostäder			
	Kpl - St	Varustetaso - Utrustningsnivå			Normi 1 - Norm 1		
		Hyvin varustettu Väl utrustad	Puutteelli- sesti varustettu Bristfälligt utrustad	Erittäin puutteelli- sesti varustettu Ytterst bristfälligt utrustad	Varustetaso - Utrustningsnivå		
					Hyvin varustettu Väl utrustad	Puutteelli- sesti varustettu Bristfälligt utrustad	Erittäin puutteell. varustettu Ytterst bristfäll. utrustad

 KUOPION LÄÄNI
 KUOPID LÄN

Asuinkerrostalot - Flervåningsbostadshus	36895	34672	1452	771	188	18	7
Huoneluku - Antal rum							
1	7225	6701	351	173	155	12	5
2	6867	6008	600	259	24	4	2
3	12787	12250	362	175	6	2	-
4	7656	7482	96	78	3	-	-
5	1842	1799	18	25	-	-	-
6	306	296	3	7	-	-	-
7	39	37	-	2	-	-	-
8+	15	12	1	2	-	-	-
Tuntematon - Okänt	158	87	21	50	-	-	-
Muut asuinrakennukset - Övriga bostadsbyggnader	214	176	5	34	2	-	-
Huoneluku - Antal rum							
1	32	29	-	3	1	-	-
2	39	31	1	7	-	-	-
3	52	41	-	11	-	-	-
4	28	21	3	4	-	-	-
5	35	32	-	3	1	-	-
6	12	11	-	1	-	-	-
7	3	3	-	-	-	-	-
8+	4	3	1	-	-	-	-
Tuntematon - Okänt	9	4	-	5	-	-	-
Muut rakennukset ja tuntemattomat - Övriga byggnader och okända	4112	2232	865	1015	17	24	15
Huoneluku - Antal rum							
1	1019	431	240	348	9	9	3
2	783	419	180	184	8	10	9
3	1011	584	251	176	-	5	2
4	671	462	110	99	-	-	1
5	285	184	39	62	-	-	-
6	113	76	8	30	-	-	-
7	41	29	3	9	-	-	-
8+	22	16	1	5	-	-	-
Tuntematon - Okänt	167	32	33	102	-	-	-

 KESKI-SUOMEN LÄÄNI
 MELLERSTA FINLANDS LÄN

Kaikki rakennukset - Alla byggnader	99855	73370	8304	18181	280	90	319
Huoneluku - Antal rum							
1	11281	9434	611	1236	160	23	100
2	14749	8288	1515	4946	58	37	150
3	26473	17383	2327	5763	30	23	54
4	21459	16636	1801	3022	14	5	12
5	16917	13512	1417	1988	10	1	3
6	6596	5704	389	503	4	-	-
7	1646	1401	109	136	3	1	-
8+	820	712	53	55	1	-	-
Tuntematon - Okänt	914	300	82	532	-	-	-
Asuinrakennukset - Bostadsbyggnader	94336	69573	7546	17217	252	79	299
Huoneluku - Antal rum							
1	9701	8250	498	953	144	21	88
2	13629	7539	1333	4757	52	35	146
3	24190	16510	2107	5573	26	17	51
4	20657	16051	1663	2943	12	4	11
5	16559	13298	1373	1888	10	1	3
6	6474	5612	381	481	4	-	-
7	1616	1377	109	130	3	1	-
8+	785	680	52	53	1	-	-
Tuntematon - Okänt	725	256	30	439	-	-	-

Alue, talotyyppi, huoneluku Område, hustyp, rumsantal	Ahtaasti asutut asunnot Trångbebodda bostäder					
	Normi 2 - Norm 2			Normi 3 - Norm 3		
	Varustetaso - Utrustningsnivå			Varustetaso - Utrustningsnivå		
	Hyvin varustettu Väl utrustad	Puutteelli- sesti varustettu Bristfälligt utrustad	Erittäin puutteell. varustettu Ytterst bristfälligt utrustad	Hyvin varustettu Väl utrustad	Puutteelli- sesti varustettu Bristfälligt utrustad	Erittäin puutteell. varustettu Ytterst bristfälligt utrustad

 KUOPION LÄÄNI
 KUOPIO LÄN

Asuinkerrostalot - Flervåningsbostadshus	482	54	43	4188	194	95
Huoneluku - Antal rum						
1	155	12	5	1244	77	24
2	148	30	29	697	77	35
3	152	12	8	1413	34	24
4	26	-	1	737	5	10
5	1	-	-	87	1	2
6	-	-	-	8	-	-
7	-	-	-	2	-	-
8+	-	-	-	-	-	-
Tuntematon - Okänt	-	-	-	-	-	-
Muut asuinrakennukset - Övriga bostadsbyggnader	4	-	3	16	1	6
Huoneluku - Antal rum						
1	1	-	-	5	-	-
2	-	-	1	2	1	1
3	1	-	2	2	-	2
4	-	-	-	3	-	2
5	2	-	-	3	-	1
6	-	-	-	-	-	-
7	-	-	-	1	-	-
8+	-	-	-	-	-	-
Tuntematon - Okänt	-	-	-	-	-	-
Muut rakennukset ja tuntemattomat - Övriga byggnader och okända	61	50	39	295	144	114
Huoneluku - Antal rum						
1	9	9	3	75	31	24
2	30	28	20	71	38	23
3	19	13	14	82	52	42
4	2	-	2	47	16	20
5	-	-	-	11	5	4
6	1	-	-	8	2	-
7	-	-	-	-	-	1
8+	-	-	-	1	-	-
Tuntematon - Okänt	-	-	-	-	-	-

 KESKI-SUOMEN LÄÄNI
 MELLERSTA FINLANDS LÄN

Kaikki rakennukset - Alla byggnader	874	406	1347	6694	1128	2779
Huoneluku - Antal rum						
1	160	23	100	1315	112	296
2	254	213	818	974	268	927
3	296	140	353	1841	390	941
4	108	25	65	1548	235	398
5	37	3	11	705	99	182
6	12	1	-	237	20	26
7	4	1	-	42	4	8
8+	3	-	-	32	-	1
Tuntematon - Okänt	-	-	-	-	-	-
Asuinrakennukset - Bostadsbyggnader	797	366	1300	6370	1019	2669
Huoneluku - Antal rum						
1	144	21	88	1248	96	263
2	225	195	796	894	242	894
3	270	124	344	1721	348	913
4	103	21	61	1506	216	385
5	37	3	11	696	94	179
6	12	1	-	237	19	26
7	4	1	-	42	4	8
8+	2	-	-	26	-	1
Tuntematon - Okänt	-	-	-	-	-	-

Alue, talotyyppi, huoneluku Område, hustyp, rumsantal	Kaikki asunnot - Alla bostäder			Ahtaasti asutut asunnot Trångbebodda bostäder			
	Kpl - St	Varustetaso - Utrustningsnivå			Normi 1 - Norm 1		
		Hyvin varustettu Väl utrustad	Puutteelli- sesti varustettu Bristfälligt utrustad	Erittäin puutteelli- sesti varustettu Ytterst bristfälligt utrustad	Varustetaso - Utrustningsnivå		
					Hyvin varustettu Väl utrustad	Puutteelli- sesti varustettu Bristfälligt utrustad	Erittäin puutteell. varustettu Ytterst bristfäll. utrustad

 KESKI-SUOMEN LÄÄNI
 MELLERSTA FINLANDS LÄN

Erilliset pientalot - Fristående småhus	47773	26668	6192	16913	93	64	280
Huoneluku - Antal rum							
1	946	140	107	699	17	12	76
2	5748	542	856	4350	32	31	142
3	9011	2020	1802	6189	17	16	49
4	10102	5736	1551	2815	9	4	10
5	13514	10322	1336	1856	10	1	3
6	5766	4928	363	466	4	-	-
7	1509	1275	107	127	3	-	-
8+	761	647	52	52	1	-	-
Tuntematon - Okänt	436	58	18	360	-	-	-
Kytkeytyt pientalot - Sammanbyggda småhus	11697	11228	152	317	34	1	7
Huoneluku - Antal rum							
1	1872	1794	22	56	23	-	4
2	1387	1277	44	66	4	-	1
3	3140	2995	38	107	5	-	1
4	3219	3163	16	40	2	-	1
5	1463	1438	14	11	-	-	-
6	441	421	16	5	-	-	-
7	69	68	1	-	-	1	-
8+	15	15	-	-	-	-	-
Tuntematon - Okänt	91	67	2	32	-	-	-
Asuinkerrostalot - Flervåningsbostadshus	34685	32575	1198	912	123	14	12
Huoneluku - Antal rum							
1	6870	6309	369	192	103	9	8
2	6469	5710	433	326	16	4	3
3	11997	11471	265	261	3	1	1
4	7306	7134	96	76	1	-	-
5	1555	1520	22	13	-	-	-
6	254	246	3	5	-	-	-
7	31	31	-	-	-	-	-
8+	19	18	-	1	-	-	-
Tuntematon - Okänt	184	136	10	38	-	-	-
Muut asuinrakennukset - Övriga bostadsbyggnader	181	102	4	76	2	-	-
Huoneluku - Antal rum							
1	13	7	-	6	1	-	-
2	25	10	-	15	-	-	-
3	42	24	2	16	1	-	-
4	30	18	-	12	-	-	-
5	27	18	1	8	-	-	-
6	23	17	-	6	-	-	-
7	7	3	1	3	-	-	-
8+	-	-	-	-	-	-	-
Tuntematon - Okänt	14	5	-	9	-	-	-
Muut rakennukset ja tuntemattomat - Övriga byggnader och okända	5519	3797	758	964	28	11	20
Huoneluku - Antal rum							
1	1580	1184	113	283	16	2	12
2	1120	749	182	189	6	2	4
3	1283	873	220	190	4	6	3
4	802	585	138	79	2	1	1
5	358	214	44	100	-	-	-
6	122	92	8	22	-	-	-
7	30	24	-	6	-	-	-
8+	35	32	1	2	-	-	-
Tuntematon - Okänt	189	44	52	93	-	-	-

Alue, talotyyppi, huoneluku Område, hustyp, rumsantal	Ahtaasti asutut asunnot Trångbebodda bostäder					
	Normi 2 - Norm 2			Normi 3 - Norm 3		
	Varustetaso - Urustningsnivå			Varustetaso - Urustningsnivå		
	Hyvin varustettu Väl utrustad	Puutteelli- sesti varustettu Bristfälligt utrustad	Erittäin puutteell. varustettu Ytterst bristfälligt utrustad	Hyvin varustettu Väl utrustad	Puutteelli- sesti varustettu Bristfälligt utrustad	Erittäin puutteell. varustettu Ytterst bristfälligt utrustad

 KESKI-SUOMEN LÄÄNI
 MELLERSTA FINLANDS LÄN

Erilliset pientalot - Fristående småhus	348	309	1233	2037	842	2496
Huoneluku - Antal rum						
1	17	12	76	40	32	219
2	101	161	762	127	182	849
3	116	112	324	386	313	842
4	61	21	60	617	203	376
5	35	3	11	574	91	177
6	12	-	-	227	18	25
7	4	-	-	42	3	7
8+	2	-	-	24	-	1
Tuntematon - Okänt	-	-	-	-	-	-
Kytkeyt pientalot - Sammanbyggda småhus	123	10	17	994	18	45
Huoneluku - Antal rum						
1	23	-	4	240	1	14
2	31	7	6	128	7	9
3	52	2	6	333	5	20
4	17	-	1	252	2	2
5	-	-	-	36	2	-
6	-	-	-	4	-	-
7	-	1	-	-	1	-
8+	-	-	-	1	-	-
Tuntematon - Okänt	-	-	-	-	-	-
Asuinkerrostalot - Flervåningsbostadshus	322	47	49	3326	169	124
Huoneluku - Antal rum						
1	103	9	8	966	63	29
2	92	27	28	637	53	36
3	101	10	13	997	30	50
4	25	-	-	637	11	8
5	1	-	-	83	1	1
6	-	1	-	5	1	-
7	-	-	-	-	-	-
8+	-	-	-	1	-	-
Tuntematon - Okänt	-	-	-	-	-	-
Muut asuinrakennukset - Övriga bostadsbyggnader	4	-	1	13	-	4
Huoneluku - Antal rum						
1	1	-	-	2	-	1
2	1	-	-	2	-	-
3	1	-	1	5	-	1
4	-	-	-	-	-	-
5	1	-	-	3	-	1
6	-	-	-	1	-	-
7	-	-	-	-	-	1
8+	-	-	-	-	-	-
Tuntematon - Okänt	-	-	-	-	-	-
Muut rakennukset ja tuntemattomat - Övriga byggnader och okända	77	40	47	324	109	110
Huoneluku - Antal rum						
1	16	2	12	67	16	33
2	29	18	22	80	26	33
3	26	16	9	120	42	28
4	5	4	4	42	19	12
5	-	-	-	9	5	3
6	-	-	-	-	1	1
7	-	-	-	-	-	-
8+	1	-	-	6	-	-
Tuntematon - Okänt	-	-	-	-	-	-

Alue, talotyyppi, huoneluku Område, hustyp, rumsantal	Kaikki asunnot - Alla bostäder			Ahtaasti asutut asunnot Trångbebodda bostäder			
	Kpl - St	Varustetaso - Utrustningsnivå			Normi 1 - Norm 1		
		Hyvin varustettu Väl utrustad	Puutteelli- sesti varustettu Bristfälligt utrustad	Erittäin puutteelli- sesti varustettu Ytterst bristfälligt utrustad	Varustetaso - Utrustningsnivå		
					Hyvin varustettu Väl utrustad	Puutteelli- sesti varustettu Bristfälligt utrustad	Erittäin puutteell. varustettu Ytterst bristfäll. utrustad

VAASAN LÄÄNI
VASA LÄN

Kaikki rakennukset - Alla byggnader	166837	122323	15074	29440	394	151	331
Huoneluku - Antal rum							
1	12315	9836	1077	1402	175	45	97
2	18947	9173	2783	6991	88	64	159
3	37629	23112	4756	9761	62	34	52
4	33778	25766	3040	4972	22	6	5
5	35204	29437	2320	3447	30	2	2
6	19766	17869	698	1199	11	-	5
7	5105	4608	189	308	5	-	1
8+	2184	1941	76	167	1	-	-
Tuntematon - Okänt	1909	581	135	1193	-	-	-
Asuinrakennukset - Bostadsbyggnader	169158	117406	13692	28060	358	128	317
Huoneluku - Antal rum							
1	10668	8790	730	1148	154	32	92
2	17734	8476	2487	6771	82	59	163
3	35712	21933	4332	9447	59	30	50
4	32431	24777	2872	4782	20	6	5
5	34426	28881	2246	3299	29	1	2
6	19430	17600	689	1141	10	-	4
7	4994	4517	178	299	3	-	1
8+	2115	1887	74	154	1	-	-
Tuntematon - Okänt	1548	545	84	1019	-	-	-
Erilliset pientalot - Fristående småhus	103485	67019	11256	25210	201	104	297
Huoneluku - Antal rum							
1	1307	363	225	719	42	22	79
2	8969	1543	1632	5794	57	52	157
3	18136	5775	3636	8725	44	26	49
4	18950	11887	2620	4443	17	3	5
5	29763	24373	2182	3196	27	1	2
6	18519	16741	677	1101	10	-	4
7	4813	4348	175	290	3	-	-1
8+	2066	1846	72	148	1	-	-
Tuntematon - Okänt	972	143	37	792	-	-	-
Kytkeytyt pientalot - Sammanbyggda småhus	17590	16843	182	565	44	2	7
Huoneluku - Antal rum							
1	2932	2823	24	85	28	2	4
2	2063	1922	38	103	4	-	2
3	5328	5109	63	166	9	-	1
4	4547	4433	31	83	2	-	-
5	1887	1866	5	26	1	-	-
6	389	377	1	11	-	-	-
7	62	61	1	-	-	-	-
8+	20	18	-	2	-	-	-
Tuntematon - Okänt	362	244	19	99	-	-	-
Asuinkerrostalot - Flervåningsbostadshus	37620	33181	2229	2110	111	22	13
Huoneluku - Antal rum							
1	6395	5589	478	328	83	8	9
2	6655	4984	814	857	21	7	4
3	12143	10989	629	525	5	4	-
4	8816	8377	213	226	1	3	-
5	2677	2571	54	52	1	-	-
6	428	412	10	6	-	-	-
7	95	39	2	4	-	-	-
8+	19	17	1	1	-	-	-
Tuntematon - Okänt	292	153	28	111	-	-	-

Alue, talotyyppi, huoneluku Område, hustyp, rumsantal	Ahtaasti asutut asunnot Trångbebodda bostäder					
	Normi 2 - Norm 2			Normi 3 - Norm 3		
	Varustetaso - Ustrustringnivå			Varustetaso - Utrustningsnivå		
	Hyvin varustettu Väl utrustad	Puutteelli- sesti varustettu Bristfälligt utrustad	Erittäin puutteell. varustettu Ytterst bristfälligt utrustad	Hyvin varustettu Väl utrustad	Puutteelli- sesti varustettu Bristfälligt utrustad	Erittäin puutteell. varustettu Ytterst bristfälligt utrustad

VAASAN LÄÄNI
VASA LÄN

Kaikki rakennukset - Alla byggnader	1296	636	1503	9192	1719	3306
Huoneluku - Antal rum						
1	175	45	97	1218	173	265
2	324	325	844	950	403	939
3	489	228	469	2296	624	1261
4	163	33	64	2292	325	506
5	83	4	13	1649	150	258
6	46	1	13	617	32	66
7	11	-	3	119	10	17
8+	5	-	-	51	1	4
Tuntematon - Okänt	-	-	-	-	-	-
Asuinrakennukset - Bostadsbyggnader	1192	669	1454	8734	1529	3193
Huoneluku - Antal rum						
1	154	32	92	1117	130	244
2	290	293	820	856	356	911
3	450	211	451	2138	554	1202
4	157	29	63	2226	300	498
5	82	3	13	1622	147	252
6	45	1	12	611	32	65
7	9	-	3	115	10	17
8+	5	-	-	49	-	4
Tuntematon - Okänt	-	-	-	-	-	-
Erilliset pientalot - Fristående småhus	766	467	1372	4687	1272	2975
Huoneluku - Antal rum						
1	42	22	79	91	68	192
2	183	223	762	250	261	839
3	297	193	443	861	480	1137
4	115	25	60	1274	279	473
5	71	3	13	1454	144	250
6	44	1	12	594	31	64
7	9	-	3	114	9	17
8+	5	-	-	49	-	4
Tuntematon - Okänt	-	-	-	-	-	-
Kytkeytyt pientalot - Sammanbyggda småhus	121	6	16	1323	13	36
Huoneluku - Antal rum						
1	28	2	4	326	3	13
2	22	3	7	163	3	9
3	55	1	3	464	4	11
4	11	-	1	302	1	3
5	5	-	-	58	1	-
6	-	-	-	10	1	-
7	-	-	-	-	-	-
8+	-	-	-	-	-	-
Tuntematon - Okänt	-	-	-	-	-	-
Asuinkerrostalot - Flervåningsbostadsnhus	301	96	64	2702	241	170
Huoneluku - Antal rum						
1	83	8	9	698	58	39
2	85	67	48	439	92	60
3	96	17	5	809	70	48
4	31	4	2	645	19	21
5	5	-	-	106	1	2
6	-	-	-	5	-	-
7	-	-	-	-	1	-
8+	-	-	-	-	-	-
Tuntematon - Okänt	-	-	-	-	-	-

Alue, talotyyppi, huoneluku Område, hustyp, rumsantal	Kaikki asunnot - Alla bostäder			Ahtaasti asutut asunnot Trångbebodda bostäder			
	Kpl - St	Varustetaso - Utrustningsnivå			Normi 1 - Norm 1		
		Hyvin varustettu Väl utrustad	Puutteelli- sesti varustettu Bristfälligt utrustad	Erittäin puutteelli- sesti varustettu Ytterst bristfälligt utrustad	Varustetaso - Utrustningsnivå		
					Hyvin varustettu Väl utrustad	Puutteelli- sesti varustettu Bristfälligt utrustad	Erittäin puutteell. varustettu Ytterst bristfäll. utrustad

 VAASAN LÄÄNI
 VASA LÄN

Muut asuinrakennukset - Övriga bostadsbyggnader	563	363	26	175	2	-	-
Huoneluku - Antal rum							
1	34	15	3	16	1	-	-
2	47	27	3	17	-	-	-
3	105	60	4	41	1	-	-
4	118	80	8	30	-	-	-
5	109	81	5	23	-	-	-
6	94	70	1	23	-	-	-
7	24	19	-	5	-	-	-
8+	10	6	1	3	-	-	-
Tuntematon - Okänt	22	5	-	17	-	-	-

Muut rakennukset ja tuntemattomat - Övriga byggnader och okända	7679	4917	1382	1380	36	23	14
Huoneluku - Antal rum							
1	1647	1046	347	254	21	13	5
2	1213	697	296	220	6	5	6
3	1917	1179	424	314	3	4	2
4	1347	989	168	190	2	-	-
5	778	556	74	148	1	1	-
6	336	269	9	68	1	-	1
7	111	91	11	9	2	-	-
8+	69	54	2	13	-	-	-
Tuntematon - Okänt	261	36	51	174	-	-	-

 DJULUN LÄÄNI
 ULEÅBORGS LÄN

Kaikki rakennukset - Alla byggnader	159674	123730	12229	23715	621	171	521
Huoneluku - Antal rum							
1	16129	13576	905	1648	281	48	135
2	18560	10314	2240	6006	83	56	244
3	37168	25179	3583	7406	58	45	93
4	35080	27945	2640	4495	56	16	27
5	32594	28061	1997	2636	70	1	14
6	14881	13486	556	839	65	3	7
7	3093	2785	135	173	6	2	1
8+	1217	1098	49	70	2	-	-
Tuntematon - Okänt	952	286	124	642	-	-	-

Asuinrakennukset - Bostadsbyggnader	153142	119888	10935	22219	578	149	498
Huoneluku - Antal rum							
1	15003	12947	715	1341	259	43	121
2	17216	9535	1940	5741	75	50	239
3	35410	25163	3194	7053	52	37	91
4	33908	27185	2421	4302	50	15	26
5	32046	27701	1910	2435	70	-	13
6	14650	13320	547	783	65	3	7
7	3011	2716	129	166	6	1	1
8+	1168	1063	45	60	1	-	-
Tuntematon - Okänt	730	258	34	438	-	-	-

Erilliset pientalot - Fristående småhus	85597	55857	8856	20884	291	123	477
Huoneluku - Antal rum							
1	1560	350	177	1033	34	30	114
2	7752	1158	1265	5329	42	41	226
3	13307	4057	2574	6676	36	35	88
4	17749	11367	2248	4134	40	13	26
5	27349	23119	1857	2373	67	-	13
6	13529	12228	541	760	65	3	7
7	2807	2513	128	166	6	1	1
8+	1100	1001	44	55	1	-	-
Tuntematon - Okänt	444	64	22	353	-	-	-

Alue, talotyyppi, huoneluku Område, hustyp, rumsantal	Ahtaasti asutut asunnot Trångbebodda bostäder					
	Normi 2 - Norm 2			Normi 3 - Norm 3		
	Varustetaso - Utrustningsnivå			Varustetaso - Utrustningsnivå		
	Hyvin varustettu Väl utrustad	Puutteelli- sesti varustettu Bristfälligt utrustad	Erittäin puutteell. varustettu Ytterst bristfälligt utrustad	Hyvin varustettu Väl utrustad	Puutteelli- sesti varustettu Bristfälligt utrustad	Erittäin puutteell. varustettu Ytterst bristfälligt utrustad

VAASAN LÄÄNI
VASA LÄN

Muut asuinrakennukset - Övriga bostadsbyggnader	4	-	3	22	3	11
Huoneluku - Antal rum						
1	1	-	-	2	1	-
2	-	-	3	4	-	3
3	2	-	-	4	-	6
4	-	-	-	5	1	1
5	-	-	-	4	1	-
6	1	-	-	2	-	1
7	-	-	-	1	-	-
8+	-	-	-	-	-	-
Tuntematon - Okänt	-	-	-	-	-	-
Muut rakennukset ja tuntemattomat - Övriga byggnader och okända	104	67	49	458	190	113
Huoneluku - Antal rum						
1	21	13	5	101	43	21
2	34	32	24	94	47	28
3	39	17	18	158	70	49
4	6	4	1	66	26	8
5	1	1	-	27	3	6
6	1	-	1	6	-	1
7	2	-	-	4	-	-
8+	-	-	-	2	1	-
Tuntematon - Okänt	-	-	-	-	-	-

OULUN LÄÄNI
ULEÅBORGS LÄN

Kaikki rakennukset - Alla byggnader	1793	658	1925	13083	1945	4151
Huoneluku - Antal rum						
1	281	48	135	2223	150	387
2	335	285	1068	1343	389	1280
3	528	225	540	2908	644	1346
4	230	73	128	2920	426	696
5	231	15	36	2260	252	311
6	152	7	15	1043	66	93
7	25	4	2	251	13	28
8+	13	-	1	135	5	10
Tuntematon - Okänt	-	-	-	-	-	-
Asuinrakennukset - Bostadsbyggnader	1686	581	1861	12613	1726	3973
Huoneluku - Antal rum						
1	259	43	121	2137	126	351
2	300	245	1044	1232	333	1247
3	492	206	521	2754	559	1278
4	220	64	122	2848	387	670
5	228	14	35	2233	242	302
6	150	6	15	1028	63	89
7	25	3	2	249	11	28
8+	12	-	1	132	5	8
Tuntematon - Okänt	-	-	-	-	-	-
Erilliset pientalot - Fristående småhus	981	524	1805	6014	1499	3830
Huoneluku - Antal rum						
1	34	30	114	96	53	316
2	153	212	1004	216	269	1196
3	235	198	514	764	491	1242
4	153	61	120	1543	372	654
5	220	14	35	2024	235	297
6	149	6	15	1004	63	89
7	25	3	2	246	11	28
8+	12	-	1	131	5	8
Tuntematon - Okänt	-	-	-	-	-	-

Alue, talotyyppi, huoneluku Område, hustyp, rumsantal	Kaikki asunnot - Alla bostäder			Ahtaasti asutut asunnot Trångbebodda bostäder			
	Kpl - St	Varustetaso - Utrustningsnivå			Normi 1 - Norm 1		
		Varustetaso - Utrustningsnivå			Varustetaso - Utrustningsnivå		
		Hyvin varustettu Väl utrustad	Puutteellisesti varustettu Bristfälligt utrustad	Erittäin puutteellisesti varustettu Ytterst bristfälligt utrustad	Hyvin varustettu Väl utrustad	Puutteellisesti varustettu Bristfälligt utrustad	Erittäin puutteell. varustettu Ytterst bristfäll. utrustad

OULUN LÄÄNI
ULEÅBORGS LÄN

Kytkeytyt pientalot - Sammanbyggda småhus	22943	22140	282	521	98	4	9
Huoneluku - Antal rum							
1	3798	3603	46	149	72	1	3
2	2139	1964	69	106	9	2	6
3	7126	6893	100	133	10	1	1
4	6526	6413	49	64	5	-	-
5	2333	2296	8	29	2	-	-
6	665	657	1	7	-	-	-
7	151	151	-	-	-	-	-
8+	41	39	-	2	-	-	-
Tuntematon - Okänt	164	124	9	31	-	-	-
Asuinkerrostalot - Flervåningsbostadshus	44262	41650	1776	836	189	20	12
Huoneluku - Antal rum							
1	9613	8974	488	151	153	11	4
2	7298	6403	604	291	24	6	6
3	14889	14158	516	215	6	1	2
4	9581	9370	118	93	5	2	-
5	2288	2223	40	25	1	-	-
6	413	397	5	11	-	-	-
7	40	39	1	-	-	-	-
8+	23	19	1	3	-	-	-
Tuntematon - Okänt	117	67	3	47	-	-	-
Muut asuinrakennukset - Övriga bostadsbyggnader	340	241	21	78	-	2	-
Huoneluku - Antal rum							
1	32	20	4	8	-	1	-
2	27	10	2	15	-	1	-
3	88	55	4	29	-	-	-
4	52	35	6	11	-	-	-
5	76	63	5	8	-	-	-
6	43	38	-	5	-	-	-
7	13	13	-	-	-	-	-
8+	4	4	-	-	-	-	-
Tuntematon - Okänt	6	3	-	2	-	-	-
Muut rakennukset ja tuntemattomat - Övriga byggnader och okända	6532	3842	1294	1396	43	22	23
Huoneluku - Antal rum							
1	1126	629	190	307	22	5	14
2	1344	779	300	265	8	6	5
3	1758	1016	389	353	6	8	2
4	1172	760	219	193	6	1	1
5	548	360	87	101	-	1	1
6	231	166	9	56	-	-	-
7	82	69	6	7	-	1	-
8+	49	35	4	10	1	-	-
Tuntematon - Okänt	222	28	90	104	-	-	-

LAPIN LÄÄNI
LAPPLANDS LÄN

Kaikki rakennukset - Alla byggnader	76269	68876	6274	11119	319	103	243
Huoneluku - Antal rum							
1	7222	5751	509	962	162	38	91
2	9048	4945	1196	2907	65	43	92
3	17809	12291	2001	3517	37	17	45
4	17897	14764	1309	1824	28	3	14
5	15717	13670	900	1147	13	1	-
6	6399	5902	188	309	12	-	1
7	1163	1050	48	55	2	1	-
8+	372	318	13	41	-	-	-
Tuntematon - Okänt	542	175	110	357	-	-	-

Alue, talotyyppi, huoneluku Område, hustyp, rumsantal	Ahtaasti asutut asunnot Trångbebodda bostäder					
	Normi 2 - Norm 2			Normi 3 - Norm 3		
	Varustetaso - Utrustningsnivå			Varustetaso - Utrustningsnivå		
	Hyvin varustettu Väl utrustad	Puutteelli- sesti varustettu Bristfälligt utrustad	Erittäin puutteell. varustettu Ytterst bristfälligt utrustad	Hyvin varustettu Väl utrustad	Puutteelli- sesti varustettu Bristfälligt utrustad	Erittäin puutteell. varustettu Ytterst bristfälligt utrustad

 OULUN LÄÄNI
 ULEÅBORGS LÄN

Kytkeytyt pientalot - Sammanbyggda småhus	267	9	18	2437	39	60
Huoneluku - Antal rum						
1	72	1	3	657	10	18
2	44	6	10	250	6	16
3	115	2	3	812	15	16
4	31	-	2	594	5	10
5	5	-	-	112	2	-
6	-	-	-	12	-	-
7	-	-	-	-	-	-
8+	-	-	-	-	-	-
Tuntematon - Okänt	-	-	-	-	-	-
Asuinkerrostalot - Flervåningsbostadshus	436	45	37	4139	183	78
Huoneluku - Antal rum						
1	153	11	4	1382	61	17
2	102	26	29	763	57	33
3	142	5	4	1183	51	18
4	35	3	-	706	10	6
5	3	-	-	95	4	4
6	1	-	-	8	-	-
7	-	-	-	2	-	-
8+	-	-	-	-	-	-
Tuntematon - Okänt	-	-	-	-	-	-
Muut asuinrakennukset - Övriga bostadsbyggnader	2	3	1	23	5	5
Huoneluku - Antal rum						
1	-	1	-	2	2	-
2	1	1	1	3	1	2
3	-	1	-	6	1	2
4	1	-	-	5	-	-
5	-	-	-	2	1	1
6	-	-	-	4	-	-
7	-	-	-	1	-	-
8+	-	-	-	1	-	-
Tuntematon - Okänt	-	-	-	-	-	-
Muut rakennukset ja tuntemattomat - Övriga byggnader och okända	107	77	64	470	219	178
Huoneluku - Antal rum						
1	22	5	14	86	24	36
2	33	40	24	111	56	33
3	36	20	19	154	85	68
4	10	9	6	72	39	26
5	3	1	1	27	10	9
6	2	1	-	15	3	4
7	-	1	-	2	2	-
8+	1	-	-	3	-	2
Tuntematon - Okänt	-	-	-	-	-	-

 LAPIN LÄÄNI
 LAPPLANDS LÄN

Kaikki rakennukset - Alla byggnader	887	336	822	5965	947	1706
Huoneluku - Antal rum						
1	162	38	91	928	110	240
2	239	166	439	812	223	539
3	285	107	242	1478	317	558
4	115	20	44	1521	198	237
5	53	4	5	868	80	107
6	28	-	1	279	15	21
7	5	1	-	55	4	2
8+	-	-	-	24	-	2
Tuntematon - Okänt	-	-	-	-	-	-

Alue, talotyyppi, huoneluku Område, hustyp, rumsantal	Kaikki asunnot - Alla bostäder			Ahtaasti asutut asunnot Trångbebodda bostäder			
	Kpl - St	Varustetaso - Utrustningsnivå			Normi 1 - Norm 1		
		Hyvin varustettu Väl utrustad	Puutteellisesti varustettu Bristfälligt utrustad	Erittäin puutteellisesti varustettu Ytterst bristfälligt utrustad	Varustetaso - Utrustningsnivå		
					Hyvin varustettu Väl utrustad	Puutteellisesti varustettu Bristfälligt utrustad	Erittäin puutteell. varustettu Ytterst bristfäll. utrustad

LAPIN LÄÄNI
LAPPLANDS LÄN

Asuinrakennukset - Bostadsbyggnader	71470	55918	5367	10185	281	85	228
Huoneluku - Antal rum							
1	6266	5112	368	786	141	28	79
2	8193	4473	984	2736	57	38	91
3	16630	11596	1735	3299	31	15	44
4	16954	14133	1147	1674	26	3	14
5	15257	13335	851	1071	13	-	-
6	6267	5809	184	274	11	-	-
7	1124	1030	48	46	2	1	-
8+	342	304	13	25	-	-	-
Tuntematon - Okänt	437	126	37	274	-	-	-
Erilliset pientalot - Fristående småhus	42315	28278	4403	9634	147	70	220
Huoneluku - Antal rum							
1	1017	224	117	676	33	16	76
2	4154	864	709	2581	41	35	87
3	7206	2610	1458	3138	25	15	43
4	9156	6509	1039	1608	22	3	14
5	13231	11361	823	1047	13	-	-
6	5842	5397	179	266	11	-	-
7	1055	963	47	45	2	1	-
8+	318	282	12	24	-	-	-
Tuntematon - Okänt	336	66	19	249	-	-	-
Kytkeytyt pientalot - Sammanbyggda småhus	8639	8362	165	112	34	-	-
Huoneluku - Antal rum							
1	1302	1269	22	11	26	-	-
2	828	771	35	22	4	-	-
3	2480	2364	72	44	3	-	-
4	2952	2898	31	23	1	-	-
5	839	831	5	3	-	-	-
6	164	160	-	4	-	-	-
7	30	30	-	-	-	-	-
8+	11	11	-	-	-	-	-
Tuntematon - Okänt	33	28	-	5	-	-	-
Asuinkerrostalot - Flervåningsbostadshus	20310	19125	783	402	99	15	8
Huoneluku - Antal rum							
1	3930	3613	225	92	81	12	3
2	3186	2822	238	128	12	3	4
3	6904	6599	199	106	3	-	1
4	4813	4697	74	42	3	-	-
5	1137	1101	22	14	-	-	-
6	232	224	5	3	-	-	-
7	37	35	1	1	-	-	-
8+	11	9	1	1	-	-	-
Tuntematon - Okänt	68	25	18	15	-	-	-
Muut asuinrakennukset - Övriga bostadsbyggnader	206	153	16	37	1	-	-
Huoneluku - Antal rum							
1	17	6	4	7	1	-	-
2	23	16	2	5	-	-	-
3	40	23	6	11	-	-	-
4	33	29	3	1	-	-	-
5	50	42	1	7	-	-	-
6	29	28	-	1	-	-	-
7	2	2	-	-	-	-	-
8+	2	2	-	-	-	-	-
Tuntematon - Okänt	10	5	-	5	-	-	-

Alue, talotyyppi, huoneluku Område, hustyp, rumsantal	Antaasti asutut asunnot Trångbebodda bostäder					
	Normi 2 - Norm 2			Normi 3 - Norm 3		
	Varustetaso - Utrustningsnivå			Varustetaso - Utrustningsnivå		
	Hyvin varustettu Väl utrustad	Puutteelli- sesti varustettu Bristfälligt utrustad	Erittäin puutteell. varustettu Ytterst bristfälligt utrustad	Hyvin varustettu Väl utrustad	Puutteelli- sesti varustettu Bristfälligt utrustad	Erittäin puutteell. varustettu Ytterst bristfälligt utrustad

LAPIN LÄÄNI
LAPPLANDS LÄN

Asuinrakennukset - Bostadsbyggnader	801	298	773	5635	806	1579
Huoneluku - Antal rum						
1	141	28	79	856	89	205
2	205	148	416	729	193	511
3	262	98	231	1379	264	517
4	110	20	43	1469	166	222
5	51	3	4	849	76	100
6	27	-	-	277	16	20
7	5	1	-	53	4	2
8+	-	-	-	24	-	2
Tuntematon - Okänt	-	-	-	-	-	-
Erilliset pientalot - Fristående småhus	497	268	750	2635	683	1511
Huoneluku - Antal rum						
1	33	15	76	63	38	187
2	143	133	405	204	170	497
3	155	95	223	477	235	493
4	84	20	42	802	148	213
5	50	3	4	744	74	97
6	27	-	-	269	15	20
7	5	1	-	52	3	2
8+	-	-	-	24	-	2
Tuntematon - Okänt	-	-	-	-	-	-
Kytkeytyt pientalot - Sammanbyggda småhus	71	5	1	847	32	13
Huoneluku - Antal rum						
1	26	-	-	177	5	3
2	11	3	1	116	6	1
3	25	2	-	257	13	4
4	8	-	-	254	8	5
5	1	-	-	39	-	-
6	-	-	-	4	-	-
7	-	-	-	-	-	-
8+	-	-	-	-	-	-
Tuntematon - Okänt	-	-	-	-	-	-
Asuinkerrostalot - Flervåningsbostadshus	231	25	20	2140	88	47
Huoneluku - Antal rum						
1	81	12	3	612	45	12
2	51	12	10	407	17	13
3	81	1	6	641	14	15
4	18	-	1	412	10	4
5	-	-	-	64	1	3
6	-	-	-	4	-	-
7	-	-	-	-	-	-
8+	-	-	-	-	-	-
Tuntematon - Okänt	-	-	-	-	-	-
Muut asuinrakennukset - Övriga bostadsbyggnader	2	-	2	13	3	8
Huoneluku - Antal rum						
1	1	-	-	3	1	3
2	-	-	-	2	-	-
3	1	-	2	4	2	5
4	-	-	-	1	-	-
5	-	-	-	2	-	-
6	-	-	-	-	-	-
7	-	-	-	1	-	-
8+	-	-	-	-	-	-
Tuntematon - Okänt	-	-	-	-	-	-

Alue, talotyyppi, huoneluku Område, hustyp, rumsantal	Kaikki asunnot - Alla bostäder			Ahtaasti asutut asunnot Trångbebodda bostäder			
	Kpl - St	Varustetaso - Utrustningsnivå			Normi 1 - Norm 1		
		Hyvin varustettu Väl utrustad	Puutteelli- sesti varustettu Bristfälligt utrustad	Erittäin puutteelli- sesti varustettu Ytterst bristfälligt utrustad	Varustetaso - Utrustningsnivå		
					Hyvin varustettu Väl utrustad	Puutteelli- sesti varustettu Bristfälligt utrustad	Erittäin puutteell. varustettu Ytterst bristfäll. utrustad

 LAPIN LÄÄNI
 LAPPLANDS LÄN

 Muut rakennukset ja tuntemattomat -
 Övriga byggnader och okända

Huoneluku - Antal rum

1	956	639	141	176	21	10	12
2	855	472	212	171	8	5	1
3	1179	695	266	218	6	2	1
4	943	631	162	150	2	-	-
5	460	335	49	76	-	1	-
6	132	93	4	35	1	-	1
7	39	30	-	9	-	-	-
8+	30	14	-	16	-	-	-
Tuntematon - Okänt	206	49	73	83	-	-	-

 PÄÄKAUPUNKISEUTU
 HUVUDSTADSREGIONEN

Kaikki rakennukset - Alla byggnader

Huoneluku - Antal rum

1	63888	53375	7138	3375	1267	176	147
2	67847	59654	3838	4355	237	24	58
3	80157	74827	1823	3507	30	9	9
4	76563	73269	1158	2136	20	1	1
5	45992	44000	702	1290	16	-	-
6	17617	16976	197	444	2	-	2
7	5175	5005	44	126	-	-	-
8+	2057	1976	28	63	-	-	-
Tuntematon - Okänt	4057	948	980	2129	-	-	-

Asuinrakennukset - Bostadsbyggnader

Huoneluku - Antal rum

1	60579	51112	6639	2828	1224	162	132
2	65589	57981	3604	4004	215	21	54
3	78130	73275	1642	3213	23	7	6
4	75328	72361	1051	1906	15	1	1
5	45557	43695	676	1186	13	-	-
6	17368	16824	174	370	2	-	1
7	5062	4914	43	105	-	-	-
8+	2000	1927	26	47	-	-	-
Tuntematon - Okänt	2353	903	124	1326	-	-	-

Erilliset pientalot -

Fristående småhus

Huoneluku - Antal rum

1	1219	236	200	783	45	21	76
2	4001	925	799	2277	30	15	45
3	6650	3369	1099	2182	10	3	6
4	9864	7875	830	1159	2	1	1
5	14342	12905	610	827	5	-	-
6	7494	7068	145	281	1	-	1
7	2684	2570	37	77	-	-	-
8+	1349	1293	20	36	-	-	-
Tuntematon - Okänt	1013	174	17	822	-	-	-

Kytkeyt pientalot -

Sammanbyggda småhus

Huoneluku - Antal rum

1	443	380	24	39	18	3	-
2	753	624	49	80	2	1	2
3	2367	2220	81	66	2	2	-
4	7705	7587	32	86	5	-	-
5	9259	9140	10	109	-	-	-
6	4052	4026	3	23	1	-	-
7	923	916	1	6	-	-	-
8+	297	292	1	4	-	-	-
Tuntematon - Okänt	237	143	5	89	-	-	-

Alue, talotyyppi, huoneluku Område, hustyp, rumsantal	Ahtaasti asutut asunnot Trångbebodda bostäder					
	Normi 2 - Norm 2			Normi 3 - Norm 3		
	Varustetaso - Utrustningsnivå			Varustetaso - Utrustningsnivå		
	Hyvin varustettu Väl utrustad	Puutteelli- sesti varustettu Bristfälligt utrustad	Erittäin puutteell. varustettu Ytterst bristfälligt utrustad	Hyvin varustettu Väl utrustad	Puutteelli- sesti varustettu Bristfälligt utrustad	Erittäin puutteell. varustettu Ytterst bristfälligt utrustad

LAPIN LÄÄNI
LAPPLANDS LÄN

Muut rakennukset ja tuntemattomat -
Övriga byggnader och okända

	86	38	49	330	141	127
Huoneluku - Antal rum						
1	21	10	12	73	21	35
2	34	18	23	83	30	28
3	23	9	11	99	53	41
4	5	-	1	52	32	15
5	2	1	1	19	6	7
6	1	-	1	2	-	1
7	-	-	-	2	-	-
8+	-	-	-	-	-	-
Tuntematon - Okänt	-	-	-	-	-	-

PÄÄKAUPUNKISEUTU
HUVUDSTADSREGIONEN

Kaikki rakennukset - Alla byggnader

	3759	490	737	28689	1982	1941
Huoneluku - Antal rum						
1	1267	176	147	10040	1172	682
2	1590	259	471	7270	455	646
3	695	50	105	6191	263	433
4	141	4	11	3873	66	137
5	55	1	1	1062	22	35
6	11	-	2	200	4	7
7	-	-	-	36	-	1
8+	-	-	-	17	-	-
Tuntematon - Okänt	-	-	-	-	-	-

Asuinrakennukset - Bostadsbyggnader

	3598	453	672	27880	1876	1743
Huoneluku - Antal rum						
1	1224	162	132	9819	1132	605
2	1520	243	434	6978	424	586
3	658	43	94	5973	230	387
4	133	4	11	3810	65	126
5	52	1	-	1056	22	33
6	11	-	1	195	3	5
7	-	-	-	35	-	1
8+	-	-	-	14	-	-
Tuntematon - Okänt	-	-	-	-	-	-

Erilliset pientalot -
Fristående småhus

	381	170	505	1735	470	1028
Huoneluku - Antal rum						
1	45	21	76	89	51	209
2	150	113	336	238	172	419
3	133	31	81	582	168	288
4	28	4	9	441	55	83
5	19	1	-	261	21	23
6	6	-	1	85	3	5
7	-	-	-	27	-	1
8+	-	-	-	12	-	-
Tuntematon - Okänt	-	-	-	-	-	-

Kytkeytyt pientalot -
Sammanbyggda småhus

	76	10	9	1065	28	38
Huoneluku - Antal rum						
1	18	3	-	72	7	7
2	13	2	9	90	3	11
3	20	5	-	245	17	9
4	16	-	-	437	1	8
5	8	-	-	174	-	3
6	1	-	-	44	-	-
7	-	-	-	3	-	-
8+	-	-	-	-	-	-
Tuntematon - Okänt	-	-	-	-	-	-

Alue, talotyyppi, huoneluku Område, hustyp, rumsantal	Kaikki asunnot - Alla bostäder			Ahtaasti asutut asunnot Trångbebodda bostäder			
	Kpl - St	Varustetaso - Utrustningsnivå			Normi 1 - Norm 1		
		Hyvin varustettu Väl utrustad	Puutteelli- sesti varustettu Bristfälligt utrustad	Erittäin puutteelli- sesti varustettu Ytterst bristfälligt utrustad	Varustetaso - Utrustningsnivå		
					Hyvin varustettu Väl utrustad	Puutteelli- sesti varustettu Bristfälligt utrustad	Erittäin puutteell. varustettu Ytterst bristfäll. utrustad

PÄÄKAUPUNKISEUTU
HUVUDSTADSREGIONEN

Asuinkerrostalot - Flervåningsbostadshus	276610	260798	10017	5795	1368	145	60
Huoneluku - Antal rum							
1	58818	50448	6413	1957	1159	138	53
2	60744	56374	2754	1616	182	5	7
3	68988	67614	460	914	11	2	-
4	57539	56723	198	618	8	-	-
5	21857	21601	55	201	8	-	-
6	5784	5701	26	57	-	-	-
7	1452	1426	4	22	-	-	-
8+	353	342	5	6	-	-	-
Tuntematon - Okänt	1075	569	102	404	-	-	-
Muut asuinrakennukset - Övriga bostadsbyggnader	704	451	9	244	3	-	3
Huoneluku - Antal rum							
1	99	46	2	49	2	-	3
2	91	58	2	31	1	-	-
3	125	72	2	51	-	-	-
4	220	176	1	43	-	-	-
5	99	49	1	49	-	-	-
6	38	29	-	9	-	-	-
7	3	2	1	-	-	-	-
8+	1	-	-	1	-	-	-
Tuntematon - Okänt	28	17	-	11	-	-	-
Muut rakennukset ja tuntemattomat - Övriga byggnader och okända	11397	7038	1919	2440	80	19	23
Huoneluku - Antal rum							
1	3309	2263	499	547	43	14	15
2	2258	1673	234	351	22	3	4
3	2027	1552	181	294	7	2	3
4	1235	906	97	230	5	-	-
5	435	305	26	104	3	-	-
6	249	152	23	74	-	-	1
7	113	51	1	21	-	-	-
8+	67	49	2	16	-	-	-
Tuntematon - Okänt	1704	45	856	803	-	-	-

Alue, talotyyppi, huoneluku Område, hustyp, rumsantal	Ahtaasti asutut asunnot Trångbebodda bostäder					
	Normi 2 - Norm 2			Normi 3 - Norm 3		
	Varustetaso - Utrustningsnivå			Varustetaso - Utrustningsnivå		
	Hyvin varustettu Väl utrustad	Puutteelli- sesti varustettu Bristfälligt utrustad	Erittäin puutteell. varustettu Ytterst bristfälligt utrustad	Hyvin varustettu Väl utrustad	Puutteelli- sesti varustettu Bristfälligt utrustad	Erittäin puutteell. varustettu Ytterst bristfälligt utrustad

PÄÄKAUPUNKISEUTU
HUVUDSTADSREGIONEN

Asuinkerrostalot - Flervåningsbostadshus	3134	273	152	25038	1376	658
Huoneluku - Antal rum						
1	1159	138	53	9648	1074	379
2	1364	128	86	6641	248	163
3	504	7	12	6138	45	88
4	88	-	1	2921	8	31
5	25	-	-	617	1	7
6	4	-	-	66	-	-
7	-	-	-	5	-	-
8+	-	-	-	2	-	-
Tuntematon - Okänt	-	-	-	-	-	-
Muut asuinrakennukset - Övriga bostadsbyggnader	7	-	6	42	2	19
Huoneluku - Antal rum						
1	2	-	3	10	-	10
2	3	-	1	9	1	3
3	1	-	1	8	-	2
4	1	-	1	11	1	4
5	-	-	-	4	-	-
6	-	-	-	-	-	-
7	-	-	-	-	-	-
8+	-	-	-	-	-	-
Tuntematon - Okänt	-	-	-	-	-	-
Muut rakennukset ja tuntemattomat - Övriga byggnader och okända	161	37	65	809	106	198
Huoneluku - Antal rum						
1	43	14	15	221	40	77
2	70	16	37	292	31	60
3	37	7	11	218	33	46
4	8	-	-	63	1	11
5	3	-	1	6	-	2
6	-	-	1	5	1	2
7	-	-	-	1	-	-
8+	-	-	-	3	-	-
Tuntematon - Okänt	-	-	-	-	-	-

Taulu IV:9

Asunnot ja asuntoväestö talotyyppin, asunnon varusteiden ja käytössäolotilanteen mukaan 31.12.1985

Huomautuksia:

Taulu on yksikaistainen.
Prosenttiosuudet on laskettu siten, että perusluku-
na on käytetty kunkin sarakkeen asuntojen yhteis-
määrää.

Henkilöiden lukumääriin on laskettu vain vakinai-
sesti asutuissa asunnoissa asuvat asukkaat.

Katso ASUNTO, ASUNNON VARUSTEET,
ASUNTOVÄESTÖ.

Julkaistu aluejako:

Koko maa, läänit ja pääkaupunkiseutu

Lisäksi arkistoversioina saatavissa:

Seutukaava-alueet kuntamuodon mukaan, pääkau-
punkiseutu, kunnat.

Aikaisemmat väestölaskennat:

1980 SVT, VI C:106, osa IX, taulu 4 (724)
1975 SVT, VI C:105, osa II, taulu 2 (702)
1970 SVT, VI C:104, osa V, taulu 2 (131)
1960 SVT, VI C:103, osa I, taulu 4 (35A)
1950 SVT, VI C:102, osa III, taulu 3 (27)

Tabell IV:9

Bostäder och bostadbefolkning efter hustyp, bostadens utrustning och användning 31.12.1985

Anmärkningar:

Tabellen är enspaltig.

Procentandelarna har beräknats kolumnvis. Som
grundtal har använts totalantalet byggnader i varje
kolumn.

Antalet personer omfattar endast invånarna bor i
permanent bebodda bostäder.
Se BOSTAD, BOSTADSUTRUSTNING, BOS-
TADBEFOLKNING.

Områdesindelning i publikationen:

Hela landet, länen och huvudstadsregionen

Dessutom tillgänglig som arkivversion:

Regionplaneområdena enligt kommunform, hu-
vudstadsregionen, kommunerna.

Tidigare folkräkningar:

1980 FOS, VI C:106, del IX, tabell 4 (724)
1975 FOS, VI C:105, del II, tabell 2 (702)
1970 FOS, VI C:104, del V, tabell 2 (131)
1960 FOS, VI C:103, del I, tabell 4 (35A)
1950 FOS, VI C:102, del III, tabell 3 (27)

IV:9 Asunnot ja asuntoväestö talotyyppiin, asunnon varusteiden ja käytössäolutilanteen mukaan 31.12.1985

Bostäder och bostadsbefolkning efter hustyp, bostadens utrustning och användningssituation

Dwellings and dwelling population by type of building, equipment of dwelling and occupancy status

Alue, talotyyppi, asunnon varusteet Område, hustyp, bostadens utrustning	Kaikki asunnot Alla bostäder		Vakinaisesti asutut asunnot Stadigvarande bebodda bostäder						Ei vakinaisesti asuin- käytössä Icke stadigvarande bebodda bostäder		
	Kpl - St	%	Kpl - St	%	Henkilöitä - Personer						
					Yhteensä Inalles	-15 v -15 år		65+ v 65+ år		Kpl - St	%
						Yht.-Inall.	%	Yht.-Inall.	%		

KOKO MAA - HELA LANDET

Kaikki rakennukset - Alla byggnader	2020139	100.0	1876022	100.0	4799566	935061	100.0	579104	100.0	144117	100.0
Viemäri - Avlopp	1936370	95.9	1800929	96.0	4649672	924978	98.9	538464	92.6	135441	94.0
Vesijohto - Vattenledning	1897604	93.9	1766618	94.2	4668184	913939	97.7	520730	89.9	130986	90.9
WC	1840582	91.1	1715722	91.5	4447978	904122	96.7	493119	85.2	124860	86.6
Keskus-/sähkölämm. - Central-/elvärme	1762340	87.2	1636434	87.2	4219453	868461	92.9	449645	77.6	128906	88.1
Lämminvesi - Varmvatten	1760590	87.2	1642624	87.6	4272516	880652	94.2	466718	78.9	117966	81.9
Peseytymistilat - Tvättutrymmen	1713955	84.8	1600104	85.3	4199618	872353	93.3	440594	76.1	113861	79.0
Huoneistokoht. sauna - Bastu i bostaden	756802	37.5	714988	38.1	2281218	527952	56.5	162646	30.4	41834	29.0
Hissi - Hiss	357168	17.7	331073	17.6	675564	107563	11.5	102806	17.8	26095	18.1
Varsinaiset asuinrakennukset - Egentliga bostadsbyggnader	1931120	95.6	1810212	96.5	4645213	905528	96.8	560710	96.8	120908	83.9
Viemäri - Avlopp	1850241	91.6	1737684	92.6	4600088	896031	95.8	518710	89.6	112657	78.2
Vesijohto - Vattenledning	1816548	89.9	1707527	91.0	4430026	887698	94.9	503766	87.0	109021	76.6
WC	1763368	87.3	1667423	88.3	4309540	876196	93.7	477878	82.5	105945	73.5
Keskus-/sähkölämm. - Central-/elvärme	1682159	83.3	1577883	84.1	4085418	842992	90.2	433087	74.8	104276	72.4
Lämminvesi - Varmvatten	1687482	83.5	1586893	84.6	4140733	853974	91.3	442156	76.4	100589	69.8
Peseytymistilat - Tvättutrymmen	1651751	81.8	1553429	82.8	4086010	848865	90.8	428634	74.0	98322	68.2
Huoneistokoht. sauna - Bastu i bostaden	737823	36.5	699573	37.3	2234422	516547	55.2	173676	30.0	38250	26.5
Hissi - Hiss	344077	17.2	322971	17.2	661111	106007	11.3	98782	17.1	21106	14.6
Erilliset pientalot - Fristående småhus	857462	42.4	814134	43.4	2468869	493396	52.8	291572	50.3	43328	30.1
Viemäri - Avlopp	779381	38.6	744147	39.7	2328056	484231	51.8	250062	43.2	35234	24.4
Vesijohto - Vattenledning	748898	37.1	716688	38.2	2263240	476773	51.0	235858	40.7	32210	22.3
WC	701720	34.7	672010	35.8	2150633	465503	49.8	211052	36.4	29710	20.6
Keskus-/sähkölämm. - Central-/elvärme	627037	31.0	599354	31.9	1941330	434642	46.5	167923	29.0	27683	19.2
Lämminvesi - Varmvatten	642026	31.8	616202	32.8	2009773	446856	47.8	179126	30.9	25824	17.9
Peseytymistilat - Tvättutrymmen	635326	31.4	609214	32.5	1994882	444328	47.5	174253	30.1	26112	18.1
Huoneistokoht. sauna - Bastu i bostaden	556977	27.6	535428	28.5	1788211	406421	43.4	143691	24.8	21549	15.0
Kytkeytyt pientalot - Sammanbyggda småhus	212376	10.6	190036	10.1	492770	123510	13.2	44669	7.7	22340	15.5
Viemäri - Avlopp	211567	10.5	189363	10.1	491687	123405	13.2	44542	7.7	22204	15.4
Vesijohto - Vattenledning	210440	10.4	188714	10.1	490187	123072	13.2	44350	7.7	21726	15.1
WC	209681	10.4	187743	10.0	488765	123014	13.2	44179	7.6	21938	15.2
Keskus-/sähkölämm. - Central-/elvärme	206847	10.2	185236	9.9	483549	122161	13.1	43656	7.5	21611	15.0
Lämminvesi - Varmvatten	205388	10.2	183840	9.8	481010	121793	13.0	43077	7.4	21548	15.0
Peseytymistilat - Tvättutrymmen	204216	10.1	182677	9.7	479571	121891	13.0	42853	7.4	21539	14.9
Huoneistokoht. sauna - Bastu i bostaden	130088	6.4	117463	6.3	338578	91101	9.7	17837	3.1	12625	8.8
Asuinkerrostalot - Flervaningsbostadshus	861282	42.6	806042	43.0	1683574	288622	30.9	224469	38.8	55240	38.3
Viemäri - Avlopp	859293	42.5	804074	42.9	1680345	288395	30.8	224106	38.7	55219	38.3
Vesijohto - Vattenledning	857210	42.4	802125	42.8	1676599	287853	30.8	223548	38.6	55085	38.2
WC	851957	42.2	797670	42.5	1670142	287679	30.8	222647	38.4	54297	37.7
Keskus-/sähkölämm. - Central-/elvärme	848275	42.0	793293	42.3	1660539	286189	30.6	221608	38.3	54982	38.2
Lämminvesi - Varmvatten	840068	41.6	786861	41.9	1649950	285325	30.5	219953	38.0	53217	36.9
Peseytymistilat - Tvättutrymmen	812209	40.2	761538	40.6	1611557	282646	30.2	211728	36.6	50671	35.2
Huoneistokoht. sauna - Bastu i bostaden	50758	2.5	46682	2.5	107633	20025	2.1	12048	2.1	4076	2.8
Hissi - Hiss	343618	17.0	322524	17.2	660107	106841	11.3	98641	17.0	21094	14.6
Alle 4 kerrosta - Under 4 våningar	338593	16.8	316246	16.9	682817	127773	13.7	79114	13.7	22347	15.5
Viemäri - Avlopp	336745	16.7	314412	16.8	679883	127607	13.6	78767	13.6	22333	15.5
Vesijohto - Vattenledning	336242	16.6	313949	16.7	678986	127496	13.6	78634	13.6	22293	15.5
WC	331362	16.4	309821	16.5	672329	127077	13.6	77833	13.4	21741	15.1
Keskus-/sähkölämm. - Central-/elvärme	327661	16.2	305376	16.3	663447	125937	13.5	76771	13.3	22186	15.4
Lämminvesi - Varmvatten	321312	15.9	300326	16.0	655512	125390	13.4	75328	13.0	20986	14.6
Peseytymistilat - Tvättutrymmen	305420	15.1	285830	15.2	630474	122709	13.1	71388	12.3	19590	13.6
Huoneistokoht. sauna - Bastu i bostaden	26094	1.3	23972	1.3	54960	10353	1.1	6229	1.1	2122	1.5
Hissi - Hiss	6702	0.3	6062	0.3	10938	1287	0.1	2930	0.5	640	0.4
Vähintään 4 kerrosta - Minst 4 våningar	516675	25.6	484161	25.8	988157	158110	16.9	144059	24.9	32514	22.6
Viemäri - Avlopp	516672	25.6	484159	25.8	988154	158110	16.9	144059	24.9	32513	22.6
Vesijohto - Vattenledning	515916	25.5	483459	25.8	986985	158007	16.9	143851	24.8	32457	22.5
WC	514803	25.5	482616	25.7	985633	157937	16.9	143547	24.8	32187	22.3
Keskus-/sähkölämm. - Central-/elvärme	515700	25.5	483239	25.8	986541	157915	16.9	143776	24.8	32461	22.5
Lämminvesi - Varmvatten	513188	25.4	481307	25.7	982742	157376	16.8	143380	24.8	31881	22.1
Peseytymistilat - Tvättutrymmen	501124	24.8	470390	25.1	969132	157303	16.8	139095	24.0	30734	21.3
Huoneistokoht. sauna - Bastu i bostaden	23502	1.2	21610	1.2	50239	9218	1.0	5612	1.0	1892	1.3
Hissi - Hiss	335561	16.6	315219	16.8	646372	103933	11.1	95416	16.5	20342	14.1

Alue, talotyyppi, asunnon varusteet Område, hustyp, bostadens utrustning	Kaikki asunnot Alla bostäder		Vakinaisesti asutut asunnot Stadigvarande bebodda bostäder						Ei vakinaisesti asuinkäytössä Icke stadigvarande bebodda bostäder		
	Kpl - St	%	Kpl - St	%	Henkilöitä - Personer				Kpl - St	%	
					Yhteensä Inalles	-15 v -15 år		65+ v 65+ år			
						Yht.-Inall.	%	Yht.-Inall.			%

KOKO MAA - HELA LANDET

Muut asuinrakennukset - Övriga bostadsbyggnader	5991	0.3	5246	0.3	14841	3953	0.4	1091	0.2	745	0.5
Viemäri - Avlopp	5544	0.3	4860	0.3	14079	3853	0.4	964	0.2	684	0.5
Vesijohto - Vattenledning	4550	0.2	4045	0.2	12009	3393	0.4	783	0.1	505	0.4
WC	5295	0.3	4636	0.2	13557	3740	0.4	902	0.2	659	0.5
Keskus-/sähkölämm. - Central-/elvärm	4299	0.2	3816	0.2	11353	3268	0.3	707	0.1	483	0.3
Lämminvesi - Varmvatten	5036	0.2	4421	0.2	12984	3523	0.4	852	0.1	615	0.4
Peseytymistilat - Tvättutrymmen	5106	0.3	4473	0.2	13145	3667	0.4	834	0.1	633	0.4
Huoneistokoht. sauna - Bastu i bostaden	2953	0.1	2711	0.1	8980	2636	0.3	433	0.1	242	0.2
Hissi - Hiss	188	0.0	183	0.0	466	138	0.0	27	0.0	5	0.0

Muut rakennukset ja tuntemattomat - Övriga byggnader och okända	83028	4.1	60564	3.2	139502	25580	2.7	17303	3.0	22464	15.6
Viemäri - Avlopp	80585	4.0	58485	3.1	135505	25094	2.7	16790	2.9	22100	15.3
Vesijohto - Vattenledning	76506	3.8	55046	2.9	126149	22848	2.4	16191	2.8	21460	14.9
WC	71919	3.6	53663	2.9	124881	24186	2.6	14339	2.5	18266	12.7
Keskus-/sähkölämm. - Central-/elvärm	75882	3.8	53735	2.9	122682	22201	2.4	15851	2.7	22147	15.4
Lämminvesi - Varmvatten	68072	3.4	51310	2.7	118799	22955	2.5	13710	2.4	16762	11.6
Peseytymistilat - Tvättutrymmen	57108	2.8	42202	2.2	100463	19821	2.1	11126	1.9	14906	10.3
Huoneistokoht. sauna - Bastu i bostaden	16026	0.8	12684	0.7	37816	8769	0.9	2237	0.4	3342	2.3
Hissi - Hiss	12903	0.6	7919	0.4	13987	1418	0.2	3997	0.7	4984	3.5

UUDENMAAN LÄÄNI

NYLANDS LÄN

Kaikki rakennukset - Alla byggnader	519023	100.0	487529	100.0	1169119	218676	100.0	125532	100.0	31494	100.0
Viemäri - Avlopp	509908	98.2	479212	98.3	1143431	217441	99.4	121580	96.9	30696	97.5
Vesijohto - Vattenledning	503216	97.0	473199	97.1	1129438	215145	98.4	119467	95.2	30017	95.3
WC	494711	95.3	466159	95.6	1154641	214773	98.2	115746	92.2	28552	90.7
Keskus-/sähkölämm. - Central-/elvärm	493788	95.1	463882	95.1	1105948	211803	96.9	114551	91.3	29906	95.0
Lämminvesi - Varmvatten	484187	93.3	456605	93.7	1092905	211404	96.7	111262	88.6	27581	87.6
Peseytymistilat - Tvättutrymmen	470260	90.6	443703	91.0	1073426	210284	96.2	106409	84.8	26557	84.3
Huoneistokoht. sauna - Bastu i bostaden	134200	25.9	126602	26.0	391807	92069	42.1	24701	19.7	7598	24.1
Hissi - Hiss	144060	27.8	135499	27.8	278926	44501	20.4	37056	29.5	8561	27.2

Varsinaiset asuinrakennukset - Egentliga bostadsbyggnader	500026	96.3	472743	97.0	1125388	213294	97.5	120946	96.3	27283	86.6
Viemäri - Avlopp	491541	94.7	465000	95.4	1110872	212205	97.0	117116	93.3	26541	84.3
Vesijohto - Vattenledning	486043	93.6	460025	94.4	1099759	210604	96.3	115168	91.7	26018	82.6
WC	479179	92.3	453657	93.1	1087166	209753	95.9	112352	89.5	25522	81.0
Keskus-/sähkölämm. - Central-/elvärm	476672	91.8	450907	92.5	1076718	207329	94.8	110305	87.9	25765	81.8
Lämminvesi - Varmvatten	469218	90.4	444393	91.2	1065587	206559	94.5	107998	86.0	24825	78.8
Peseytymistilat - Tvättutrymmen	456886	88.0	432876	88.8	1048453	205681	94.1	103528	82.5	24010	76.2
Huoneistokoht. sauna - Bastu i bostaden	131220	25.3	124206	25.5	384574	90307	41.3	24343	19.4	7014	22.3
Hissi - Hiss	139865	26.9	132286	27.1	272836	43877	20.1	35488	28.3	7579	24.1

Erilliset pientalot - Fristående småhus Viemäri - Avlopp	125835	24.2	119388	24.5	349640	70862	32.4	36480	29.1	6447	20.5
Vesijohto - Vattenledning	118002	22.7	112285	23.0	336247	69883	32.0	32742	26.1	5717	18.2
WC	113838	21.9	108539	22.3	327625	68701	31.4	31080	24.8	5299	16.8
Keskus-/sähkölämm. - Central-/elvärm	108614	20.9	103688	21.2	316851	67736	31.0	28663	22.8	5026	16.0
Lämminvesi - Varmvatten	105891	20.4	100853	20.7	307206	65713	30.1	26614	21.2	5038	16.0
Peseytymistilat - Tvättutrymmen	101406	19.5	95884	19.9	300802	65548	30.0	24758	19.7	4522	14.4
Huoneistokoht. sauna - Bastu i bostaden	99252	19.1	94732	19.4	295750	64742	29.6	23722	18.9	4620	14.4
Hissi - Hiss	84194	16.2	80474	16.5	255886	56766	26.0	18891	15.0	3720	11.8

Kytetyt pientalot - Sammanbyggda småhus Viemäri - Avlopp	44290	8.5	40969	8.4	122123	33230	15.2	5341	4.3	3321	10.5
Vesijohto - Vattenledning	44133	8.5	40819	8.4	121855	33192	15.2	5325	4.2	3314	10.5
WC	44020	8.5	40743	8.4	121620	33130	15.2	5311	4.2	3277	10.4
Keskus-/sähkölämm. - Central-/elvärm	43832	8.4	40580	8.3	121386	33121	15.1	5291	4.2	3252	10.3
Lämminvesi - Varmvatten	43792	8.4	40525	8.3	121202	33086	15.1	5265	4.2	3267	10.4
Peseytymistilat - Tvättutrymmen	43344	8.4	40146	8.2	120268	32841	15.0	5236	4.2	3198	10.2
Huoneistokoht. sauna - Bastu i bostaden	43288	8.3	40086	8.2	120450	33000	15.1	5154	4.1	3202	10.2
Hissi - Hiss	31606	6.1	29302	6.0	92970	26125	11.9	2728	2.2	2304	7.3

Asuinkeuhkot - Flervåningsbostadshus Viemäri - Avlopp	329901	63.6	312386	64.1	663625	109202	49.9	79125	63.0	17515	55.6
Vesijohto - Vattenledning	329406	63.5	311896	64.0	662770	109130	49.9	79049	63.0	17510	55.6
WC	328186	63.2	310743	63.7	650514	108773	49.7	78767	62.7	17442	55.4
Keskus-/sähkölämm. - Central-/elvärm	326733	63.0	309489	63.5	648929	108896	49.8	78398	62.5	17244	54.8
Lämminvesi - Varmvatten	326989	63.0	309529	63.5	648310	108530	49.6	78426	62.5	17460	55.4
Peseytymistilat - Tvättutrymmen	324468	62.5	307363	63.0	644517	108170	49.5	78004	62.1	17105	54.3
Huoneistokoht. sauna - Bastu i bostaden	314346	60.6	298058	61.1	632253	107939	49.4	74662	59.5	16288	51.7
Hissi - Hiss	15420	3.0	14430	3.0	35718	7416	3.4	2724	2.2	990	3.1
Hissi - Hiss	139822	26.9	132246	27.1	272731	43857	20.1	36483	28.3	7577	24.1

Alue, talotyyppi, asunnon varusteet Område, hustyp, bostadens utrustning	Kaikki asunnot Alla bostäder		Yakinaisesti asutut asunnot Stadigvarande bebodda bostäder						Ei vakinaisessa asuin- käytössä Icke stadigvarande bebodda bostäder			
	Kpl - St	%	Kpl - St	%	Henkilöitä - Personer						Kpl - St	%
					Yhteensä- Inalles	-15 v		-15 år		65+ v		
						Yht.-Inall.	%	Yht.-Inall.	%	Yht.-Inall.	%	

UUDENMAAN LÄÄNI
NYLANDS LÄN

Alle 4 kerrosta - Under 4 våningar	97729	18.8	93186	19.1	205766	38497	17.6	20117	16.0	4543	14.4
Viemäri - Avlopp	97295	18.7	92754	19.0	205040	38455	17.6	20049	16.0	4541	14.4
Vesijohto - Vattenledning	97198	18.7	92657	19.0	204830	38414	17.6	20032	16.0	4541	14.4
WC	95823	18.5	91431	18.8	202990	38335	17.5	19750	15.7	4392	13.9
Keskus-/sähkölämm. - Central-/elvärm	95778	18.5	91251	18.7	202343	38181	17.5	19681	15.7	4527	14.4
Läminvesi - Varmvatten	94226	18.2	89909	18.4	200047	37965	17.4	19337	15.4	4317	13.7
Peseymistilat - Tvättutrymmen	91759	17.7	87641	18.0	196406	37669	17.2	18750	14.9	4118	13.1
Huoneistokoht. sauna - Bastu i bostaden	6759	1.3	6325	1.3	15573	3266	1.5	1209	1.0	434	1.4
Hissi - Hiss	1920	0.4	1761	0.4	3561	612	0.2	562	0.4	159	0.6

Vähintään 4 kerrosta - Minst 4 våningar	230093	44.3	217209	44.6	443044	69516	31.8	58708	46.8	12884	40.9
Viemäri - Avlopp	230091	44.3	217208	44.6	443042	69516	31.8	58708	46.8	12883	40.9
Vesijohto - Vattenledning	229449	44.2	216601	44.4	442004	69418	31.7	58544	46.6	12848	40.8
WC	228931	44.1	216165	44.3	441328	69411	31.7	58359	46.6	12766	40.5
Keskus-/sähkölämm. - Central-/elvärm	229678	44.3	216798	44.6	442293	69407	31.7	58554	46.6	12880	40.9
Läminvesi - Varmvatten	228403	44.0	216695	44.2	440166	69137	31.6	58394	46.5	12708	40.4
Peseymistilat - Tvättutrymmen	220652	42.5	208566	42.8	431326	69135	31.6	55619	44.3	12086	38.4
Huoneistokoht. sauna - Bastu i bostaden	8330	1.6	7793	1.6	19417	4005	1.8	1457	1.2	537	1.7
Hissi - Hiss	137432	26.5	130035	26.7	268001	43030	19.7	34867	27.8	7397	23.6

Muut asuinrakennukset - Övriga bostadsbyggnader	1550	0.3	1400	0.3	3697	957	0.4	227	0.2	150	0.5
Viemäri - Avlopp	1445	0.3	1306	0.3	3510	932	0.4	208	0.2	139	0.4
Vesijohto - Vattenledning	1111	0.2	999	0.2	2744	762	0.3	149	0.1	112	0.4
WC	1390	0.3	1254	0.3	3398	909	0.4	198	0.2	136	0.4
Keskus-/sähkölämm. - Central-/elvärm	1077	0.2	968	0.2	2658	742	0.3	136	0.1	109	0.3
Läminvesi - Varmvatten	1298	0.3	1164	0.2	3180	867	0.4	182	0.1	134	0.4
Peseymistilat - Tvättutrymmen	1363	0.3	1229	0.3	3339	901	0.4	182	0.1	134	0.4
Huoneistokoht. sauna - Bastu i bostaden	595	0.1	566	0.1	1777	513	0.2	64	0.1	29	0.1
Hissi - Hiss	92	0.0	90	0.0	238	71	0.0	10	0.0	2	0.0

Muut rakennukset ja tuntemattomat - Övriga byggnader och okända	17447	3.4	13386	2.7	30034	4425	2.0	4359	3.5	4061	12.9
Viemäri - Avlopp	16922	3.3	12906	2.6	29049	4304	2.0	4266	3.4	4016	12.8
Vesijohto - Vattenledning	16062	3.1	12175	2.5	26935	3779	1.7	4160	3.3	3887	12.3
WC	14142	2.7	11248	2.3	24897	4111	1.9	3198	2.5	2894	9.2
Keskus-/sähkölämm. - Central-/elvärm	16039	3.1	12007	2.5	26572	3732	1.7	4110	3.3	4032	12.8
Läminvesi - Varmvatten	13671	2.6	11049	2.3	24138	3978	1.8	3082	2.5	2622	8.3
Peseymistilat - Tvättutrymmen	12011	2.3	9598	2.0	21634	3702	1.7	2699	2.2	2413	7.7
Huoneistokoht. sauna - Bastu i bostaden	2385	0.5	1830	0.4	5456	1249	0.6	294	0.2	555	1.8
Hissi - Hiss	4103	0.8	3123	0.6	5850	553	0.3	1558	1.2	980	3.1

TURUN-PORIN LÄÄNI
ÅBO-BJÖRNEBORGS LÄN

Kaikki rakennukset - Alla byggnader	302143	100.0	282011	100.0	697341	130277	100.0	93987	100.0	20132	100.0
Viemäri - Avlopp	288706	95.6	269765	95.7	674377	128857	98.9	86163	91.7	18940	94.1
Vesijohto - Vattenledning	281550	93.2	263368	93.4	659975	127070	97.5	82913	88.2	18182	90.3
WC	271565	89.9	254235	90.2	640419	125570	96.4	77884	82.9	17330	86.1
Keskus-/sähkölämm. - Central-/elvärm	258354	85.5	240860	85.4	604802	119636	91.8	70840	75.4	17494	86.9
Läminvesi - Varmvatten	255287	84.5	239354	84.9	607857	121698	93.4	69811	74.3	15933	79.1
Peseymistilat - Tvättutrymmen	250094	82.8	234486	83.1	599014	120281	92.3	68660	73.1	15608	77.5
Huoneistokoht. sauna - Bastu i bostaden	117939	39.0	112176	39.8	339882	74462	67.2	29762	31.7	5763	28.6
Hissi - Hiss	62735	20.8	58716	20.8	119601	19317	14.8	19175	20.4	4019	20.0

Varsinaiset asuinrakennukset - Egentliga bostadsbyggnader	289435	95.8	272336	96.6	674751	125719	96.6	91626	97.4	17099	84.9
Viemäri - Avlopp	276501	91.5	260493	92.4	652572	124403	95.5	83828	89.2	16008	79.5
Vesijohto - Vattenledning	270256	89.4	254906	90.4	640202	123115	94.5	80776	85.9	15350	76.2
WC	260507	86.2	245664	87.1	619990	121274	93.1	75856	80.7	14843	73.7
Keskus-/sähkölämm. - Central-/elvärm	247259	81.8	232674	82.5	585709	115793	88.9	68762	73.2	14585	72.4
Läminvesi - Varmvatten	246274	81.2	231385	82.0	588759	117635	90.3	67993	72.3	13889	69.0
Peseymistilat - Tvättutrymmen	241256	79.8	227625	80.7	582193	116631	89.5	67067	71.4	13631	67.7
Huoneistokoht. sauna - Bastu i bostaden	114655	37.9	109404	38.8	331741	72476	55.6	29279	31.2	5251	26.1
Hissi - Hiss	62259	20.6	58350	20.7	118846	19236	14.8	19045	20.3	3909	19.4

Erilliset pientalot - Fristående småhus	141303	46.8	135111	47.9	383782	71547	54.9	51124	54.4	6192	30.8
Viemäri - Avlopp	128735	42.6	123625	43.8	362147	70267	53.9	43502	46.3	5110	25.4
Vesijohto - Vattenledning	122861	40.7	118278	41.9	350259	69071	53.0	40500	43.1	4583	22.8
WC	114539	37.9	110343	39.1	312039	67367	51.7	35848	38.1	4196	20.8
Keskus-/sähkölämm. - Central-/elvärm	103459	34.2	99540	35.3	302104	62518	48.0	29326	31.2	3919	19.5
Läminvesi - Varmvatten	103193	34.2	99626	35.3	306799	64279	49.3	29144	31.0	3567	17.7
Peseymistilat - Tvättutrymmen	102458	33.9	98899	35.1	304999	63687	48.9	29109	31.0	3559	17.7
Huoneistokoht. sauna - Bastu i bostaden	90173	29.8	87260	30.9	272996	57481	44.1	24635	26.2	2913	14.5

Kytkeyty pientalot - Sammanbyggda småhus	31728	10.5	28569	10.1	68022	16023	12.3	7964	8.6	3159	15.7
Viemäri - Avlopp	31592	10.5	28435	10.1	67839	16013	12.3	7937	8.4	3157	15.7
Vesijohto - Vattenledning	31299	10.4	28270	10.0	67496	15941	12.2	7902	8.4	3029	15.0
WC	30786	10.2	27713	9.8	66658	15883	12.2	7801	8.3	3073	15.3
Keskus-/sähkölämm. - Central-/elvärm	29023	9.6	26046	9.2	63467	15413	11.8	7346	7.8	2977	14.8
Läminvesi - Varmvatten	28724	9.5	25744	9.1	63377	15566	11.9	7123	7.6	2980	14.8
Peseymistilat - Tvättutrymmen	28298	9.4	25317	9.0	62713	15533	11.9	7014	7.5	2981	14.8
Huoneistokoht. sauna - Bastu i bostaden	17844	5.9	16097	5.7	44805	12206	9.4	2973	3.2	1747	8.7

Alue, talotyyppi, asunnon varusteet Område, hustyp, bostadens utrustning	Kaikki asunnot Alla bostäder		Vakinaisesti asutut asunnot Stadigvarande bebodda bostäder						Ei vakinaisesti asuinkäytössä Icke stadigvarande bebodda bostäder						
	Kpl	St	Kpl	St	Henkilöitä - Personer						Kpl	St			
					Yhteensä Inalles	-15 v		-15 år		65+ v			65+ år		
						Yht.-Inall.	%	Yht.-Inall.	%	Yht.-Inall.			%	Yht.-Inall.	%

 TURUN-PORIN LÄÄNI
ÅBO-BJÖRNEBORGS LÄN

Asuinkerrostalot - Flervåningsbostadshus	116404	38.5	108656	38.5	222947	38149	29.3	32438	34.5	7748	38.5
Viemäri - Avlopp	116174	38.5	108433	38.4	222586	38123	29.3	32389	34.5	7741	38.5
Vesijohto - Vattenledning	116096	38.4	108358	38.4	222447	38103	29.2	32374	34.4	7738	38.4
WC	115182	38.1	107508	38.2	221293	38024	29.2	32207	34.3	7574	37.6
Keskus-/sähkölämm. - Central-/elvärme	114777	38.0	107088	38.0	220138	37862	29.1	32090	34.1	7689	38.2
Lämminvesi - Varmvatten	113357	37.5	106015	37.6	218583	37790	29.0	31726	33.8	7342	36.5
Peseytymistilat - Tvättutrymmen	110500	36.6	103409	36.7	214481	37411	28.7	30944	32.9	7091	35.2
Huoneistokoht. sauna - Bastu i bostaden	6638	2.2	6047	2.1	13940	2789	2.1	1671	1.8	591	2.9
Hissi - Hiss	62081	20.5	58173	20.6	118436	19162	14.7	19002	20.2	3908	19.4
Alle 4 kerrosta - Under 4 våningar	32698	10.8	30528	10.8	63482	11675	9.0	7749	8.2	2170	10.8
Viemäri - Avlopp	32476	10.7	30310	10.7	63127	11649	8.9	7700	8.2	2166	10.8
Vesijohto - Vattenledning	32440	10.7	30274	10.7	63062	11642	8.9	7689	8.2	2166	10.8
WC	31683	10.5	29624	10.5	62053	11568	8.9	7567	8.1	2059	10.2
Keskus-/sähkölämm. - Central-/elvärme	31171	10.3	29054	10.3	60876	11434	8.8	7404	7.9	2117	10.5
Lämminvesi - Varmvatten	30283	10.0	28383	10.1	60014	11422	8.8	7191	7.7	1900	9.4
Peseytymistilat - Tvättutrymmen	28363	9.4	26615	9.4	56890	11044	8.5	6735	7.2	1748	8.7
Huoneistokoht. sauna - Bastu i bostaden	2528	0.8	2294	0.8	5039	967	0.7	646	0.7	234	1.2
Hissi - Hiss	334	0.1	311	0.1	533	60	0.0	163	0.2	23	0.1
Vähintään 4 kerrosta - Minst 4 våningar	82753	27.4	77243	27.4	157428	26008	20.0	24487	26.1	5510	27.4
Viemäri - Avlopp	82753	27.4	77243	27.4	157428	26008	20.0	24487	26.1	5510	27.4
Vesijohto - Vattenledning	82748	27.4	77238	27.4	157415	26006	20.0	24485	26.1	5510	27.4
WC	82559	27.3	77108	27.3	157218	25991	20.0	24441	26.0	5451	27.1
Keskus-/sähkölämm. - Central-/elvärme	82705	27.4	77195	27.4	157304	25973	19.9	24486	26.1	5510	27.4
Lämminvesi - Varmvatten	82159	27.2	76779	27.2	156595	25909	19.9	24343	25.9	5380	26.7
Peseytymistilat - Tvättutrymmen	81223	26.9	75939	26.9	156602	25903	19.9	24020	25.6	5284	26.2
Huoneistokoht. sauna - Bastu i bostaden	3827	1.3	3492	1.2	8252	1666	1.3	953	1.0	335	1.7
Hissi - Hiss	61395	20.3	57527	20.4	117127	18933	14.5	18754	20.0	3868	19.2
Muut asuinrakennukset - Övriga bostadsbyggnader	1145	0.4	1058	0.4	2993	797	0.6	287	0.3	87	0.4
Viemäri - Avlopp	1068	0.4	986	0.3	2844	774	0.6	255	0.3	82	0.4
Vesijohto - Vattenledning	896	0.3	838	0.3	2460	674	0.5	207	0.2	58	0.3
WC	1017	0.3	937	0.3	2727	747	0.6	238	0.3	80	0.4
Keskus-/sähkölämm. - Central-/elvärme	833	0.3	778	0.3	2296	644	0.5	189	0.2	55	0.3
Lämminvesi - Varmvatten	989	0.3	911	0.3	2638	728	0.6	230	0.2	78	0.4
Peseytymistilat - Tvättutrymmen	953	0.3	880	0.3	2572	714	0.5	217	0.2	73	0.4
Huoneistokoht. sauna - Bastu i bostaden	611	0.2	583	0.2	1931	576	0.4	99	0.1	28	0.1
Hissi - Hiss	21	0.0	19	0.0	32	3	0.0	10	0.0	2	0.0
Muut rakennukset ja tuntemattomat - Övriga byggnader och okända	11563	3.8	8617	3.1	19597	3761	2.9	2174	2.3	2946	14.6
Viemäri - Avlopp	11136	3.7	8286	2.9	18961	3680	2.8	2080	2.2	2850	14.2
Vesijohto - Vattenledning	10398	3.4	7624	2.7	17313	3281	2.5	1930	2.1	2774	13.8
WC	10041	3.3	7634	2.7	17702	3549	2.7	1790	1.9	2407	12.0
Keskus-/sähkölämm. - Central-/elvärme	10262	3.4	7408	2.6	16797	3199	2.5	1889	2.0	2854	14.2
Lämminvesi - Varmvatten	9024	3.0	7058	2.5	16460	3335	2.6	1588	1.7	1966	9.8
Peseytymistilat - Tvättutrymmen	7885	2.6	6981	2.1	14249	2936	2.3	1376	1.5	1904	9.5
Huoneistokoht. sauna - Bastu i bostaden	2673	0.9	2189	0.8	6210	1410	1.1	384	0.4	484	2.4
Hissi - Hiss	455	0.2	347	0.1	723	78	0.1	120	0.1	108	0.5

 AHVENANMAAN MAAKUNTA
LANDSKAPET ÅLAND

Kaikki rakennukset - Alla byggnader	10324	100.0	9728	100.0	23194	4282	100.0	3671	100.0	596	100.0
Viemäri - Avlopp	9973	96.6	9395	96.6	22647	4245	99.1	3441	93.7	578	97.0
Vesijohto - Vattenledning	9638	93.4	9082	93.4	21983	4137	96.6	3291	89.6	556	93.3
WC	9245	89.5	8709	89.5	21349	4090	95.5	2997	81.6	536	89.9
Keskus-/sähkölämm. - Central-/elvärme	8981	87.0	8443	86.8	20631	4010	93.6	2826	77.0	538	90.3
Lämminvesi - Varmvatten	8953	86.7	8463	87.0	20771	3988	93.1	2884	78.6	490	82.2
Peseytymistilat - Tvättutrymmen	8802	85.3	8318	85.5	20703	4055	94.7	2729	74.3	484	81.2
Huoneistokoht. sauna - Bastu i bostaden	4026	39.0	3861	39.7	11582	2619	61.2	1154	31.4	165	27.7
Hissi - Hiss	123	1.2	94	1.0	136	13	0.3	48	1.3	29	4.9
Varsinaiset asuinrakennukset - Egentliga bostadsbyggnader	9660	93.6	9164	94.2	21867	3994	93.3	3519	95.9	496	83.2
Viemäri - Avlopp	9364	90.7	8884	91.3	21416	3968	92.7	3319	90.4	480	80.5
Vesijohto - Vattenledning	9139	88.5	8670	89.1	20985	3900	91.1	3201	87.2	469	78.7
WC	8699	84.3	8243	84.7	20198	3827	89.4	2890	78.7	456	76.5
Keskus-/sähkölämm. - Central-/elvärme	8498	82.3	8050	82.8	19678	3775	88.2	2742	74.7	448	76.2
Lämminvesi - Varmvatten	8460	81.9	8035	82.6	19713	3741	87.4	2794	76.1	426	71.3
Peseytymistilat - Tvättutrymmen	8286	80.3	7870	80.9	19584	3794	88.6	2634	71.8	416	69.8
Huoneistokoht. sauna - Bastu i bostaden	3831	37.1	3682	37.8	11021	2467	57.6	1120	30.6	149	25.0
Hissi - Hiss	75	0.7	65	0.7	87	4	0.1	47	1.3	10	1.7
Erilliset pientalot - Fristående småhus	6432	62.3	6164	63.4	16234	3071	71.7	2744	74.7	268	46.0
Viemäri - Avlopp	6136	59.4	5884	60.5	16783	3045	71.1	2544	69.3	252	42.3
Vesijohto - Vattenledning	5911	57.3	5670	58.3	16352	2977	69.5	2426	66.1	241	40.4
WC	5504	53.3	5272	54.2	14624	2916	68.1	2119	57.7	232	38.9
Keskus-/sähkölämm. - Central-/elvärme	5288	51.2	5068	52.1	14078	2866	66.7	1969	53.6	220	36.9
Lämminvesi - Varmvatten	5314	51.5	5101	52.4	14200	2831	66.1	2033	55.4	213	36.7
Peseytymistilat - Tvättutrymmen	5242	50.8	5026	51.7	14185	2886	67.4	1916	52.2	216	36.2
Huoneistokoht. sauna - Bastu i bostaden	3548	34.4	3423	35.2	10385	2325	54.3	1065	29.0	125	21.0

Alue, talotyyppi, asunnon varusteet Område, hustyp, bostadens utrustning	Kaikki asunnot Alla bostäder		Vakinaisesti asutut asunnot Stadigvarande bebodda bostäder						Ei vakinaisesti asuinkäytössä Icke stadigvarande bebodda bostäder						
	Kpl	St	Kpl	St	Henkilöitä - Personer						Kpl	St			
					Yhteensä Inalles	-15 v		-15 år		65+ v			65+ år		
						Yht.-Inall.	%	Yht.-Inall.	%	Yht.-Inall.			%	Yht.-Inall.	%

AHVENANMAAN MAAKUNTA
LANDSKAPET ÅLAND

Kytkeyty pientalot - Sammanbyggda småhus	588	5.7	529	5.4	1189	258	6.0	121	3.3	69	9.9
Viemäri - Avlopp	588	5.7	529	5.4	1189	258	6.0	121	3.3	59	9.9
Vesijohto - Vattenledning	588	5.7	529	5.4	1189	258	6.0	121	3.3	59	9.9
WC	584	5.7	526	5.4	1180	256	6.0	121	3.3	58	9.7
Keskus-/sähkölämm. - Central-/elvärm	588	5.7	529	5.4	1189	258	6.0	121	3.3	59	9.9
Lämminvesi - Varmvatten	576	5.6	518	5.3	1170	257	6.0	121	3.3	58	9.7
Peseytymistilat - Tvättutrymmen	584	5.7	527	5.4	1184	257	6.0	121	3.3	57	9.6
Huoneistokoht. sauna - Bastu i bostaden	184	1.8	173	1.8	444	101	2.4	25	0.7	11	1.8
Asuinkerrostalot - Flervåningsbostadshus	2640	25.6	2471	25.4	4444	665	15.5	654	17.8	169	28.4
Viemäri - Avlopp	2640	25.6	2471	25.4	4444	665	15.5	654	17.8	169	28.4
Vesijohto - Vattenledning	2640	25.6	2471	25.4	4444	665	15.5	654	17.8	169	28.4
WC	2611	25.3	2445	25.1	4394	656	15.3	650	17.7	166	27.9
Keskus-/sähkölämm. - Central-/elvärm	2622	25.4	2453	25.2	4411	661	15.4	652	17.8	169	28.4
Lämminvesi - Varmvatten	2570	24.9	2416	24.8	4343	653	15.2	640	17.4	164	25.8
Peseytymistilat - Tvättutrymmen	2460	23.8	2317	23.8	4215	651	15.2	597	16.3	143	24.0
Huoneistokoht. sauna - Bastu i bostaden	99	1.0	86	0.9	192	41	1.0	30	0.8	13	2.2
Hissi - Hiss	74	0.7	64	0.7	84	3	0.1	47	1.3	10	1.7
Alle 4 kerrosta - Under 4 våningar	2255	21.8	2100	21.6	3728	543	12.7	547	14.9	155	26.0
Viemäri - Avlopp	2255	21.8	2100	21.6	3728	543	12.7	547	14.9	155	26.0
Vesijohto - Vattenledning	2255	21.8	2100	21.6	3728	543	12.7	547	14.9	155	26.0
WC	2227	21.6	2076	21.3	3680	534	12.5	543	14.8	152	25.6
Keskus-/sähkölämm. - Central-/elvärm	2237	21.7	2082	21.4	3695	539	12.6	545	14.8	155	26.0
Lämminvesi - Varmvatten	2186	21.2	2046	21.0	3628	531	12.4	534	14.5	140	23.5
Peseytymistilat - Tvättutrymmen	2080	20.1	1951	20.1	3508	529	12.4	492	13.4	129	21.6
Huoneistokoht. sauna - Bastu i bostaden	96	0.9	83	0.9	182	37	0.9	30	0.8	13	2.2
Hissi - Hiss	53	0.5	45	0.5	62	2	0.0	34	0.9	8	1.3
Vähintään 4 kerrosta - Minst 4 våningar	367	3.6	354	3.6	688	118	2.8	99	2.7	13	2.2
Viemäri - Avlopp	367	3.6	354	3.6	688	118	2.8	99	2.7	13	2.2
Vesijohto - Vattenledning	367	3.6	354	3.6	688	118	2.8	99	2.7	13	2.2
WC	366	3.5	353	3.6	686	118	2.8	99	2.7	13	2.2
Keskus-/sähkölämm. - Central-/elvärm	367	3.6	354	3.6	688	118	2.8	99	2.7	13	2.2
Lämminvesi - Varmvatten	366	3.5	353	3.6	687	118	2.8	98	2.7	13	2.2
Peseytymistilat - Tvättutrymmen	362	3.5	349	3.6	679	118	2.8	97	2.6	13	2.2
Huoneistokoht. sauna - Bastu i bostaden	2	0.0	2	0.0	6	2	0.0	-	-	-	-
Hissi - Hiss	11	0.1	9	0.1	12	1	0.0	5	0.1	2	0.3
Muut asuinrakennukset - Övriga bostadsbyggnader	236	2.3	222	2.3	599	138	3.2	72	2.0	14	2.3
Viemäri - Avlopp	196	1.9	183	1.9	527	129	3.0	51	1.4	13	2.2
Vesijohto - Vattenledning	123	1.2	119	1.2	371	107	2.5	25	0.7	4	0.7
WC	183	1.8	171	1.8	506	126	2.9	45	1.2	12	2.0
Keskus-/sähkölämm. - Central-/elvärm	112	1.1	108	1.1	338	100	2.3	23	0.6	4	0.7
Lämminvesi - Varmvatten	161	1.6	153	1.6	445	112	2.6	40	1.1	8	1.3
Peseytymistilat - Tvättutrymmen	178	1.7	167	1.7	498	125	2.9	45	1.2	11	1.8
Huoneistokoht. sauna - Bastu i bostaden	107	1.0	102	1.0	340	93	2.2	24	0.7	5	0.8
Hissi - Hiss	-	-	-	-	-	-	-	-	-	-	-
Muut rakennukset ja tuntemattomat - Övriga byggnader och okända	428	4.1	342	3.5	728	150	3.5	80	2.2	86	14.4
Viemäri - Avlopp	413	4.0	328	3.4	704	148	3.5	71	1.9	85	14.3
Vesijohto - Vattenledning	376	3.6	293	3.0	627	130	3.0	65	1.8	83	13.9
WC	363	3.5	295	3.0	645	137	3.2	62	1.7	68	11.4
Keskus-/sähkölämm. - Central-/elvärm	371	3.6	285	2.9	615	135	3.2	61	1.7	86	14.4
Lämminvesi - Varmvatten	332	3.2	276	2.8	613	135	3.2	50	1.4	57	9.6
Peseytymistilat - Tvättutrymmen	338	3.3	281	2.9	621	136	3.2	50	1.4	57	9.6
Huoneistokoht. sauna - Bastu i bostaden	88	0.9	77	0.8	221	59	1.4	10	0.3	11	1.8
Hissi - Hiss	48	0.5	29	0.3	49	9	0.2	1	0.0	19	3.2

HÄMEEN LÄÄNI
TAVASTEHS LÄN

Kaikki rakennukset - Alla byggnader	291556	100.0	271055	100.0	662028	122380	100.0	84997	100.0	20501	100.0
Viemäri - Avlopp	280673	96.3	261215	96.4	643666	121296	99.1	79161	93.1	19458	94.9
Vesijohto - Vattenledning	274563	94.2	255755	94.4	631308	119842	97.9	76442	89.9	18808	91.7
WC	267999	91.9	250323	92.4	619943	119081	97.3	73715	86.7	17676	86.2
Keskus-/sähkölämm. - Central-/elvärm	266586	88.0	238280	87.9	587938	114194	93.3	68294	80.3	18306	89.3
Lämminvesi - Varmvatten	254767	87.4	237927	87.8	592127	115935	94.7	67802	79.8	16830	82.1
Peseytymistilat - Tvättutrymmen	245607	84.2	229856	84.8	578606	114099	93.2	64998	76.5	15761	76.8
Huoneistokoht. sauna - Bastu i bostaden	102230	35.1	96792	35.7	294285	64460	52.7	24170	28.4	5438	26.5
Hissi - Hiss	67396	23.1	62269	23.0	125925	19506	15.9	20797	24.5	5127	25.0
Varsinaiset asuinrakennukset - Egentliga bostadsbyggnader	278368	95.5	261616	96.5	641755	118762	97.0	82109	96.6	16753	81.7
Viemäri - Avlopp	267773	91.8	252022	93.0	623835	117725	96.2	76327	89.8	16761	76.8
Vesijohto - Vattenledning	262422	90.0	247207	91.2	613141	116633	95.3	73704	86.7	16216	74.2
WC	256541	88.0	241728	89.2	601224	115615	94.5	71063	83.6	14813	72.3
Keskus-/sähkölämm. - Central-/elvärm	244564	83.9	229926	84.8	570290	111071	90.8	65628	77.2	14638	71.4
Lämminvesi - Varmvatten	243528	83.5	229532	84.7	573964	112592	92.0	65172	76.7	13996	68.3
Peseytymistilat - Tvättutrymmen	236718	81.2	223366	82.4	563475	111127	90.8	63362	74.5	13362	65.2
Huoneistokoht. sauna - Bastu i bostaden	99649	34.2	94740	35.0	288283	63054	51.5	23819	28.0	4909	23.9
Hissi - Hiss	64283	22.0	60340	22.3	122872	19211	15.7	19730	23.2	3943	19.2

Alue, talotyyppi, asunnon varusteet Område, hustyp, bostadens utrustning	Kaikki asunnot Alla bostäder		Vakinaisesti asutut asunnot Stadigvarande bebodda bostäder						Ei vakinaisesti asuin- käytössä Icke stadigvarande bebodda bostäder						
	Kpl	St	Kpl	St	Henkilöitä - Personer						Kpl	St			
					Yhteensä Inalles	-15 v		-15 år		65+ v			65+ år		
						Yht.-Inall.	%	Yht.-Inall.	%	Yht.-Inall.			%	Yht.-Inall.	%

HÄMEEN LÄÄNI
TAVASTEHS LÄN

Erilliset pientalot - Fristående småhus	109403	37.5	104089	38.4	301605	56862	46.5	37816	44.5	5314	25.9
Viemäri - Avlopp	99437	34.1	95061	35.1	284568	55879	45.7	32121	37.8	4376	21.3
Vesijohto - Vattenledning	94482	32.4	90558	33.4	274401	54836	44.8	29611	34.8	3924	19.1
WC	89646	30.7	86043	31.7	263956	53898	44.0	27103	31.9	3603	17.6
Keskus-/sähkölämm. - Central-/elvärm	80220	27.6	76840	28.3	237776	49862	40.7	22191	26.1	3380	16.5
Lämminvesi - Varmvatten	80406	27.6	77372	28.5	242973	51515	42.1	22040	25.9	3034	14.8
Peseytymistilat - Tvättutrymmen	79654	27.3	76665	28.3	240927	50703	41.4	21977	25.9	2989	14.6
Huoneistokoht. sauna - Bastu i bostaden	70725	24.3	68266	25.2	217345	46141	37.7	18750	22.1	2459	12.0
Kytetyt pientalot - Sammanbyggda småhus	26982	9.3	24414	9.0	65018	16423	13.4	5237	6.2	2568	12.5
Viemäri - Avlopp	26833	9.2	24326	9.0	64899	16419	13.4	5216	6.1	2507	12.2
Vesijohto - Vattenledning	26778	9.2	24298	9.0	64843	16411	13.4	5210	6.1	2480	12.1
WC	26723	9.2	24232	8.9	64739	16398	13.4	5186	6.1	2491	12.2
Keskus-/sähkölämm. - Central-/elvärm	26508	9.1	24033	8.9	64320	16332	13.3	5168	6.1	2475	12.1
Lämminvesi - Varmvatten	26365	9.0	23906	8.8	64050	16278	13.3	5109	6.0	2459	12.0
Peseytymistilat - Tvättutrymmen	26185	9.0	23727	8.8	63847	16282	13.3	5012	5.9	2458	12.0
Huoneistokoht. sauna - Bastu i bostaden	19873	6.8	18208	6.7	52456	13794	11.3	2649	3.1	1655	8.1
Asuinkerrostalot - Flervåningsbostadshus	141983	48.7	133112	49.1	275132	45477	37.2	39056	45.9	8871	43.3
Viemäri - Avlopp	141503	48.5	132635	48.9	274368	45427	37.1	38990	45.9	8868	43.3
Vesijohto - Vattenledning	141162	48.4	132351	48.8	273897	45386	37.1	38883	45.7	8811	43.0
WC	140172	48.1	131463	48.6	272529	45319	37.0	38774	45.6	8719	42.5
Keskus-/sähkölämm. - Central-/elvärm	137836	47.3	129053	47.6	268194	44887	36.7	38269	45.0	8783	42.8
Lämminvesi - Varmvatten	136757	46.9	128254	47.3	266941	44799	36.6	38023	44.7	8503	41.5
Peseytymistilat - Tvättutrymmen	130879	44.9	122964	45.4	258701	44142	36.1	36373	42.8	7915	38.6
Huoneistokoht. sauna - Bastu i bostaden	9051	3.1	8266	3.0	18482	3119	2.5	2420	2.8	785	3.8
Hissi - Hiss	64175	22.0	60234	22.2	122652	19181	15.7	19691	23.2	3941	19.2
Alle 4 kerrosta - Under 4 våningar	55854	19.2	52323	19.3	111188	19737	16.1	13031	15.3	3531	17.2
Viemäri - Avlopp	55420	19.0	51892	19.1	110545	19715	16.1	12959	15.3	3528	17.2
Vesijohto - Vattenledning	55238	18.9	51746	19.1	110276	19683	16.1	12931	15.2	3492	17.0
WC	54305	18.6	50872	18.8	108980	19625	16.0	12803	15.1	3433	16.7
Keskus-/sähkölämm. - Central-/elvärm	52209	17.9	48717	18.0	105003	19212	15.7	12366	14.5	3492	17.0
Lämminvesi - Varmvatten	51135	17.5	47867	17.7	103821	19194	15.7	12098	14.2	3268	15.9
Peseytymistilat - Tvättutrymmen	46900	16.1	43983	16.2	97241	18535	15.1	10987	12.9	2917	14.2
Huoneistokoht. sauna - Bastu i bostaden	3845	1.3	3548	1.3	8296	1575	1.3	910	1.1	297	1.4
Hissi - Hiss	1204	0.4	1066	0.4	1997	257	0.2	465	0.5	148	0.7
Vähintään 4 kerrosta - Minst 4 våningar	85544	29.3	80229	29.6	162876	25581	20.9	25843	30.4	5315	25.9
Viemäri - Avlopp	85543	29.3	80228	29.6	162875	25581	20.9	25843	30.4	5315	25.9
Vesijohto - Vattenledning	85434	29.3	80140	29.6	162757	25578	20.9	25801	30.4	5294	25.8
WC	85337	29.3	80076	29.5	162619	25563	20.9	25796	30.3	5261	25.7
Keskus-/sähkölämm. - Central-/elvärm	85140	29.2	79874	29.5	162330	25550	20.9	25753	30.3	5266	25.7
Lämminvesi - Varmvatten	85105	29.2	79891	29.5	162203	25476	20.8	25751	30.3	5214	25.4
Peseytymistilat - Tvättutrymmen	83471	28.6	78492	29.0	160560	25484	20.8	25212	29.7	4979	24.3
Huoneistokoht. sauna - Bastu i bostaden	5083	1.7	4595	1.7	9991	1531	1.3	1457	1.7	488	2.4
Hissi - Hiss	62798	21.5	59012	21.8	120340	18866	15.4	19180	22.6	3786	18.5
Muut asuinrakennukset - Övriga bostadsbyggnader	683	0.2	616	0.2	1691	476	0.4	97	0.1	68	0.3
Viemäri - Avlopp	647	0.2	586	0.2	1637	471	0.4	90	0.1	61	0.3
Vesijohto - Vattenledning	600	0.2	458	0.2	1343	404	0.3	76	0.1	42	0.2
WC	614	0.2	557	0.2	1579	461	0.4	79	0.1	57	0.3
Keskus-/sähkölämm. - Central-/elvärm	476	0.2	437	0.2	1275	391	0.3	69	0.1	39	0.2
Lämminvesi - Varmvatten	592	0.2	542	0.2	1548	453	0.4	74	0.1	50	0.2
Peseytymistilat - Tvättutrymmen	598	0.2	544	0.2	1545	453	0.4	73	0.1	54	0.3
Huoneistokoht. sauna - Bastu i bostaden	319	0.1	301	0.1	991	316	0.3	49	0.1	18	0.1
Hissi - Hiss	38	0.0	38	0.0	100	31	0.0	-	-	-	-
Muut rakennukset ja tuntemattomat - Övriga byggnader och okända	12505	4.3	8825	3.3	18582	3143	2.6	2791	3.3	3680	18.0
Viemäri - Avlopp	12253	4.2	8607	3.2	18194	3100	2.5	2744	3.2	3646	17.8
Vesijohto - Vattenledning	11641	4.0	8090	3.0	16824	2805	2.3	2663	3.1	3551	17.3
WC	10844	3.7	8038	3.0	17140	3005	2.6	2573	3.0	2806	13.7
Keskus-/sähkölämm. - Central-/elvärm	11546	4.0	7917	2.9	16373	2732	2.2	2597	3.1	3629	17.7
Lämminvesi - Varmvatten	10637	3.6	7853	2.9	16616	2890	2.4	2656	3.0	2784	13.6
Peseytymistilat - Tvättutrymmen	8291	2.8	5966	2.2	13686	2519	2.1	1663	1.8	2335	11.4
Huoneistokoht. sauna - Bastu i bostaden	2262	0.8	1761	0.6	5011	1090	0.9	302	0.4	511	2.6
Hissi - Hiss	3076	1.1	1891	0.7	2953	264	0.2	1067	1.3	1184	5.8

KYMEN LÄÄNI
KYMENE LÄN

Kaikki rakennukset - Alla byggnader	139000	100.0	131141	100.0	333951	59872	100.0	44632	100.0	7859	100.0
Viemäri - Avlopp	131148	94.4	123814	94.4	319426	58903	98.4	40350	90.4	7334	93.3
Vesijohto - Vattenledning	128560	92.5	121462	92.6	313956	58269	97.3	39146	87.7	7098	90.3
WC	124872	89.8	118236	90.2	306284	57563	96.1	37516	84.1	6637	84.5
Keskus-/sähkölämm. - Central-/elvärm	116453	83.8	109611	83.6	282503	54228	90.6	32960	73.8	6842	87.1
Lämminvesi - Varmvatten	117749	84.7	111576	85.1	290676	55669	93.0	34078	76.4	6174	78.6
Peseytymistilat - Tvättutrymmen	112729	81.1	106843	81.6	280812	54352	90.8	32102	71.9	5886	74.9
Huoneistokoht. sauna - Bastu i bostaden	64867	39.6	52893	40.3	165400	34307	57.3	13967	31.3	1964	25.0
Hissi - Hiss	16650	11.3	14602	11.1	29256	4494	7.5	5583	12.6	1048	13.3

Alue, talotyyppi, asunnon varusteet Område, hustyp, bostadens utrustning	Kaikki asunnot Alla bostäder		Vakinaisesti asutut asunnot Stadigvarande bebodda bostäder						Ei vakinaisesti asuin- käytössä Icke stadigvarande bebodda bostäder					
	Kpl	St	Kpl	St	Henkilöitä - Personer						Kpl	St	%	
					Yhteensä Inalles	-15 v	-15 år	65+ v	65+ år	Yht.-Inall.				%

KYMMEN LÄÄNI
KYMMENE LÄN

Varsinaiset asuinrakennukset - Egentliga bostadsbyggnader	133016	95.7	126820	96.7	324201	58127	97.1	43463	97.4	6196	78.8
Viemäri - Avlopp	125376	90.2	119582	91.3	309980	57181	95.5	39229	87.9	5694	72.5
Vesijohto - Vattenledning	123026	88.5	117508	89.6	304971	56644	94.6	38069	85.3	5518	70.2
WC	119730	86.1	114364	87.2	297343	55894	93.4	36482	81.7	5366	68.3
Keskus-/sähkölämm. - Central-/elvärme	111010	79.9	105790	80.7	273857	52681	88.0	31894	71.5	5220	66.4
Lämminvesi - Varmvatten	112846	81.2	107860	82.2	282140	54096	90.4	33117	74.2	4986	63.4
Peseytymistilat - Tvättutrymmen	108607	78.1	103778	79.1	273566	52973	88.5	31298	70.1	4829	61.4
Huoneistokoht. sauna - Bastu i bostaden	53699	38.6	51913	39.6	162517	33632	56.2	13786	30.9	1786	22.7
Hissi - Hiss	14866	10.7	14260	10.9	28662	4429	7.4	5432	12.2	606	7.7
Erilliset pientalot - Fristående småhus	68590	49.3	66190	50.5	194611	34373	67.4	25163	56.4	2400	30.5
Viemäri - Avlopp	61236	44.1	59334	45.2	180841	33453	65.9	21001	47.1	1902	24.2
Vesijohto - Vattenledning	59003	42.4	57265	43.7	176099	32971	65.1	19870	44.5	1738	22.1
WC	56334	40.5	54698	41.7	169281	32258	63.9	18388	41.2	1636	20.8
Keskus-/sähkölämm. - Central-/elvärme	48146	34.6	46678	35.6	147031	29229	48.8	31894	31.1	1468	18.7
Lämminvesi - Varmvatten	50668	36.4	49309	37.6	156173	30705	51.3	16291	34.3	1349	17.2
Peseytymistilat - Tvättutrymmen	48512	34.9	47143	35.9	150600	29792	49.8	14160	31.7	1369	17.4
Huoneistokoht. sauna - Bastu i bostaden	42863	30.8	41740	31.8	135154	26890	44.9	11988	26.9	1123	14.3
Kytteketyt pientalot - Sammanbyggda småhus	12316	8.9	11499	8.8	29434	7103	11.9	2694	6.0	817	10.4
Viemäri - Avlopp	12283	8.8	11469	8.7	29386	7098	11.9	2686	6.0	814	10.4
Vesijohto - Vattenledning	12233	8.8	11431	8.7	29266	7060	11.8	2685	6.0	802	10.2
WC	12131	8.7	11339	8.6	29163	7066	11.8	2664	6.0	792	10.1
Keskus-/sähkölämm. - Central-/elvärme	11977	8.6	11195	8.5	28815	7009	11.7	2655	5.9	782	10.0
Lämminvesi - Varmvatten	11841	8.5	11075	8.4	28587	6984	11.7	2598	5.8	766	9.7
Peseytymistilat - Tvättutrymmen	11657	8.4	10916	8.3	28357	6977	11.7	2526	5.7	741	9.4
Huoneistokoht. sauna - Bastu i bostaden	8583	6.2	8107	6.2	22750	5929	9.9	1217	2.7	476	6.1
Asuinkerrostalot - Flervåningsbostadshus	52110	37.5	49131	37.5	100166	16651	27.8	15606	35.0	2979	37.9
Viemäri - Avlopp	51857	37.3	48879	37.3	99753	16630	27.8	15542	34.8	2978	37.9
Vesijohto - Vattenledning	51790	37.3	48812	37.2	99606	16613	27.7	15514	34.8	2978	37.9
WC	51265	36.9	48327	36.9	98909	16570	27.7	15430	34.6	2938	37.4
Keskus-/sähkölämm. - Central-/elvärme	50887	36.6	47917	36.5	98011	16443	27.5	15357	34.4	2970	37.8
Lämminvesi - Varmvatten	50347	36.2	47476	36.2	97380	16407	27.4	15228	34.1	2871	36.5
Peseytymistilat - Tvättutrymmen	48438	34.8	46719	34.9	94509	16204	27.1	14612	32.7	2719	34.6
Huoneistokoht. sauna - Bastu i bostaden	2253	1.6	2066	1.6	4613	813	1.4	581	1.3	187	2.4
Hissi - Hiss	14856	10.7	14250	10.9	28632	4423	7.4	5432	12.2	606	7.7
Alle 4 kerrosta - Under 4 våningar	28499	20.5	26599	20.3	54589	9439	16.8	7624	17.1	1900	24.2
Viemäri - Avlopp	28246	20.3	26347	20.1	54186	9418	16.7	7560	16.9	1899	24.2
Vesijohto - Vattenledning	28200	20.3	26301	20.1	54072	9405	16.7	7538	16.9	1899	24.2
WC	27724	19.9	25850	19.7	53436	9372	15.7	7472	16.7	1874	23.8
Keskus-/sähkölämm. - Central-/elvärme	27320	19.7	25429	19.4	52534	9247	15.4	7387	16.6	1891	24.1
Lämminvesi - Varmvatten	26875	19.3	25059	19.1	52051	9240	15.4	7267	16.3	1816	23.1
Peseytymistilat - Tvättutrymmen	25460	18.3	23770	18.1	49890	9040	15.1	6915	15.5	1690	21.5
Huoneistokoht. sauna - Bastu i bostaden	1563	1.1	1414	1.1	3089	512	0.9	420	0.9	149	1.9
Hissi - Hiss	334	0.2	287	0.2	381	12	0.0	203	0.5	47	0.6
Vähintään 4 kerrosta - Minst 4 våningar	23223	16.7	22156	16.9	44807	7065	11.8	7835	17.6	1067	13.6
Viemäri - Avlopp	23223	16.7	22156	16.9	44807	7065	11.8	7835	17.6	1067	13.6
Vesijohto - Vattenledning	23223	16.7	22156	16.9	44807	7065	11.8	7835	17.6	1067	13.6
WC	23158	16.7	22106	16.9	44720	7052	11.8	7811	17.5	1052	13.4
Keskus-/sähkölämm. - Central-/elvärme	23216	16.7	22149	16.9	44791	7063	11.8	7830	17.5	1067	13.6
Lämminvesi - Varmvatten	23101	16.6	22057	16.8	44604	7027	11.7	7814	17.5	1044	13.3
Peseytymistilat - Tvättutrymmen	22601	16.3	21582	16.5	43975	7020	11.7	7551	16.9	1019	13.0
Huoneistokoht. sauna - Bastu i bostaden	647	0.5	609	0.5	1425	274	0.5	156	0.3	38	0.5
Hissi - Hiss	14490	10.4	13932	10.6	28190	4407	7.4	5210	11.7	558	7.1
Muut asuinrakennukset - Övriga bostadsbyggnader	392	0.3	347	0.3	970	269	0.4	71	0.2	45	0.6
Viemäri - Avlopp	365	0.3	328	0.3	939	266	0.4	63	0.1	37	0.5
Vesijohto - Vattenledning	327	0.2	299	0.2	875	258	0.4	65	0.1	28	0.4
WC	351	0.3	318	0.2	917	260	0.4	62	0.1	33	0.4
Keskus-/sähkölämm. - Central-/elvärme	312	0.2	284	0.2	835	246	0.4	52	0.1	28	0.4
Lämminvesi - Varmvatten	344	0.2	314	0.2	912	268	0.4	62	0.1	30	0.4
Peseytymistilat - Tvättutrymmen	327	0.2	301	0.2	880	255	0.4	67	0.1	26	0.3
Huoneistokoht. sauna - Bastu i bostaden	195	0.1	188	0.1	609	180	0.3	21	0.0	7	0.1
Hissi - Hiss	-	-	-	-	-	-	-	-	-	-	-
Muut rakennukset ja tuntemattomat - Övriga byggnader och okända	5592	4.0	3974	3.0	8780	1476	2.5	1098	2.5	1618	20.6
Viemäri - Avlopp	5407	3.9	3804	2.9	8507	1456	2.4	1058	2.4	1603	20.4
Vesijohto - Vattenledning	5197	3.7	3645	2.8	8110	1367	2.3	1022	2.3	1552	19.7
WC	4791	3.4	3553	2.7	8024	1409	2.4	972	2.2	1238	15.8
Keskus-/sähkölämm. - Central-/elvärme	5131	3.7	3537	2.7	7811	1301	2.2	1004	2.2	1594	20.3
Lämminvesi - Varmvatten	4569	3.3	3401	2.6	7624	1315	2.2	899	2.0	1158	14.7
Peseytymistilat - Tvättutrymmen	3795	2.7	2764	2.1	6366	1124	1.9	747	1.7	1031	13.1
Huoneistokoht. sauna - Bastu i bostaden	963	0.7	792	0.6	2274	495	0.8	160	0.4	171	2.2
Hissi - Hiss	784	0.6	342	0.3	594	65	0.1	151	0.3	442	5.6

Alue, talotyyppi, asunnon varusteet Område, hustyp, bostadens utrustning	Kaikki asunnot Alla bostäder			Vakinaisesti asutut asunnot Stadigvarande bebodda bostäder						Ei vakinaisesti asuin- käytössä Icke stadigvarande bebodda bostäder					
	Kpl	St	%	Kpl	St	%	Henkilöitä - Personer								
							Yhteensä Inalles	-15 v		-15 år		65+ v		65+ år	
								Yht.-Inall.	%	Yht.-Inall.	%	Yht.-Inall.	%	Yht.-Inall.	%
Kpl	St	%	Kpl	St	%	Kpl	St	%	Kpl	St	%				

MIKKELIN LÄÄNI
S:T MICHELS LÄN

Kaikki rakennukset - Alla byggnader	84089	100.0	77634	100.0	204460	37147	100.0	27936	100.0	6456	100.0
Viemäri - Avlopp	76693	91.2	71052	91.6	190484	36214	97.5	23946	85.7	5641	87.4
Vesijohto - Vattenledning	74456	88.5	69027	88.9	185677	35709	96.1	22906	82.0	5429	84.1
WC	71428	84.9	66293	85.4	178102	34899	93.9	21383	76.5	5135	79.6
Keskus-/sähkölämm. - Central-/elvärme	65962	78.4	60763	78.3	161346	32539	87.6	18319	65.6	5199	80.5
Lämminvesi - Varmvatten	68278	81.2	63430	81.7	170760	33953	91.4	20005	71.6	4848	75.1
Peseytymistilat - Tvättutrymmen	66487	79.1	61817	79.6	167358	33411	89.9	19474	69.7	4670	72.3
Huoneistokoht. sauna - Bastu i bostaden	34027	40.5	32037	41.3	101808	21694	58.4	9260	33.1	1990	30.8
Hissi - Hiss	6468	7.7	6036	7.8	12435	2016	5.4	2243	8.0	432	6.7
Varsinaiset asuinrakennukset - Egentliga bostadsbyggnader	80366	95.6	74830	96.4	197718	35844	96.5	27154	97.2	5536	85.8
Viemäri - Avlopp	73126	87.0	68374	88.1	184010	34953	94.1	23189	83.0	4752	73.6
Vesijohto - Vattenledning	71049	84.5	66475	85.6	179526	34517	92.9	22171	79.4	4574	70.9
WC	68272	81.2	63875	82.3	172137	33699	90.7	20804	74.5	4397	68.1
Keskus-/sähkölämm. - Central-/elvärme	62582	74.4	58292	75.1	155410	31389	84.5	17594	63.0	4290	66.5
Lämminvesi - Varmvatten	65247	77.6	61099	78.7	165061	32808	88.3	19404	69.5	4148	64.3
Peseytymistilat - Tvättutrymmen	64013	76.1	59953	77.2	162593	32452	87.4	18987	68.0	4060	62.9
Huoneistokoht. sauna - Bastu i bostaden	33174	39.5	31349	40.4	99750	21233	57.2	9133	32.7	1826	28.3
Hissi - Hiss	6150	7.3	5791	7.5	12044	1995	5.4	2058	7.4	359	5.6
Erilliset pientalot - Fristående småhus	43094	51.2	40688	52.4	123624	21968	59.1	16439	58.8	2406	37.3
Viemäri - Avlopp	35924	42.7	34298	44.2	110022	21084	56.8	12495	44.7	1626	25.2
Vesijohto - Vattenledning	33918	40.3	32465	41.8	105664	20661	55.6	11502	41.2	1453	22.5
WC	31338	37.3	30003	38.6	98496	19860	53.5	10156	36.4	1335	20.7
Keskus-/sähkölämm. - Central-/elvärme	25682	30.5	24511	31.6	82029	17592	47.4	6969	24.9	1171	18.1
Lämminvesi - Varmvatten	28787	34.2	27638	35.6	92176	19044	51.3	8863	31.7	1149	17.8
Peseytymistilat - Tvättutrymmen	28425	33.8	27304	35.2	91116	18798	50.6	8718	31.2	1121	17.4
Huoneistokoht. sauna - Bastu i bostaden	24853	29.6	23938	30.8	81257	17076	46.0	7353	26.3	915	14.2
Kytkeytyt pientalot - Sammanbyggda småhus	10210	12.1	8947	11.5	21023	4734	12.7	2806	10.0	1263	19.6
Viemäri - Avlopp	10192	12.1	8932	11.5	20999	4734	12.7	2798	10.0	1260	19.5
Vesijohto - Vattenledning	10158	12.1	8901	11.5	20942	4727	12.7	2783	10.0	1257	19.5
WC	10149	12.1	8895	11.5	20932	4724	12.7	2785	10.0	1254	19.4
Keskus-/sähkölämm. - Central-/elvärme	10120	12.0	8864	11.4	20864	4718	12.7	2773	9.9	1256	19.5
Lämminvesi - Varmvatten	10020	11.9	8802	11.3	20722	4689	12.6	2759	9.9	1218	18.9
Peseytymistilat - Tvättutrymmen	9939	11.8	8721	11.2	20609	4683	12.6	2747	9.8	1218	18.9
Huoneistokoht. sauna - Bastu i bostaden	5973	7.1	5254	6.8	13894	3421	9.2	1102	3.9	719	11.1
Asuinkeuhkotalot - Flervåningsbostadshus	27062	32.2	25195	32.5	53071	9142	24.6	7909	28.3	1867	28.9
Viemäri - Avlopp	27010	32.1	25144	32.4	52989	9135	24.6	7896	28.3	1866	28.9
Vesijohto - Vattenledning	26973	32.1	25109	32.3	52920	9129	24.6	7886	28.2	1864	28.9
WC	26785	31.9	24977	32.2	52709	9115	24.5	7863	28.1	1808	28.0
Keskus-/sähkölämm. - Central-/elvärme	26780	31.8	24917	32.1	52517	9079	24.4	7852	28.1	1863	28.9
Lämminvesi - Varmvatten	26440	31.4	24659	31.8	52163	9075	24.4	7782	27.9	1781	27.6
Peseytymistilat - Tvättutrymmen	25649	30.5	23928	30.8	50968	8971	24.1	7522	26.9	1721	26.7
Huoneistokoht. sauna - Bastu i bostaden	2348	2.8	2157	2.8	4599	736	2.0	678	2.4	191	3.0
Hissi - Hiss	6149	7.3	5790	7.5	12042	1995	5.4	2056	7.4	359	5.6
Alle 4 kerrosta - Under 4 våningar	16926	20.1	15671	20.2	32992	5676	15.3	4869	17.4	1255	19.4
Viemäri - Avlopp	16874	20.1	15620	20.1	32910	5669	15.3	4856	17.4	1254	19.4
Vesijohto - Vattenledning	16838	20.0	15585	20.1	32841	5663	15.2	4846	17.3	1253	19.4
WC	16679	19.8	15481	19.9	32670	5652	15.2	4830	17.3	1198	18.6
Keskus-/sähkölämm. - Central-/elvärme	16645	19.8	15393	19.8	32438	5613	15.1	4812	17.2	1252	19.4
Lämminvesi - Varmvatten	16354	19.4	15177	19.6	32164	5618	15.1	4751	17.0	1177	18.2
Peseytymistilat - Tvättutrymmen	15668	18.6	14537	18.7	31110	5523	14.9	4525	16.2	1131	17.5
Huoneistokoht. sauna - Bastu i bostaden	1667	2.0	1521	2.0	3257	551	1.5	492	1.8	146	2.3
Hissi - Hiss	439	0.5	414	0.5	643	51	0.1	289	1.0	25	0.4
Vähintään 4 kerrosta - Minst 4 våningar	9887	11.8	9283	12.0	19558	3382	9.1	2974	10.6	604	9.4
Viemäri - Avlopp	9887	11.8	9283	12.0	19558	3382	9.1	2974	10.6	604	9.4
Vesijohto - Vattenledning	9887	11.8	9283	12.0	19558	3382	9.1	2974	10.6	604	9.4
WC	9858	11.7	9256	11.9	19520	3379	9.1	2967	10.6	602	9.3
Keskus-/sähkölämm. - Central-/elvärme	9887	11.8	9283	12.0	19558	3382	9.1	2974	10.6	604	9.4
Lämminvesi - Varmvatten	9838	11.7	9242	11.9	19490	3373	9.1	2965	10.6	596	9.2
Peseytymistilat - Tvättutrymmen	9735	11.6	9152	11.8	19340	3364	9.1	2931	10.6	583	9.0
Huoneistokoht. sauna - Bastu i bostaden	610	0.7	567	0.7	1209	175	0.5	168	0.6	43	0.7
Hissi - Hiss	5710	6.8	5376	6.9	11399	1944	5.2	1767	6.3	334	5.2
Muut asuinrakennukset - Övriga bostadsbyggnader	135	0.2	118	0.2	366	91	0.2	26	0.1	17	0.3
Viemäri - Avlopp	119	0.1	105	0.1	334	83	0.2	23	0.1	14	0.2
Vesijohto - Vattenledning	114	0.1	101	0.1	325	83	0.2	20	0.1	13	0.2
WC	114	0.1	100	0.1	319	77	0.2	20	0.1	14	0.2
Keskus-/sähkölämm. - Central-/elvärme	105	0.1	92	0.1	302	77	0.2	18	0.1	13	0.2
Lämminvesi - Varmvatten	113	0.1	100	0.1	321	78	0.2	21	0.1	13	0.2
Peseytymistilat - Tvättutrymmen	113	0.1	100	0.1	325	81	0.2	20	0.1	13	0.2
Huoneistokoht. sauna - Bastu i bostaden	91	0.1	87	0.1	281	70	0.2	17	0.1	4	0.1
Hissi - Hiss	-	-	-	-	-	-	-	-	-	-	-

Alue, talotyyppi, asunnon varusteet Område, hustyp, bostadens utrustning	Kaikki asunnot Alla bostäder		Vakinaisesti asutut asunnot Stadigvarande bebodda bostäder						Ei vakinaisesti asuin- käytössä Icke stadigvarande bebodda bostäder				
	Kpl - St	%	Kpl - St	%	Henkilöitä - Personer						Kpl - St	%	
					Yhteensä Inalles	-15 v -15 år		65+ v 65+ år		Yht.-Inall.			%
						Yht.	Inall.	Yht.	Inall.				

MIKKELIN LÄÄNI
S:T MICHELS LÄN

Muut rakennukset ja tuntemattomat -

Övriga byggnader och okända	3588	4.3	2686	3.5	6376	1212	3.3	757	2.7	902	14.0
Viemäri - Avlopp	3448	4.1	2573	3.3	6140	1178	3.2	734	2.6	875	13.6
Vesijohto - Vattenledning	3293	3.9	2451	3.2	5826	1109	3.0	715	2.6	842	13.0
WC	3042	3.6	2318	3.0	5646	1123	3.0	659	2.0	724	11.2
Keskus-/sähkölämm. - Central-/elvärm	3275	3.9	2379	3.1	5634	1073	2.9	707	2.5	896	13.9
Lämminvesi - Varmvatten	2918	3.5	2231	2.9	5378	1067	2.9	680	2.1	687	10.6
Peseymistilat - Tvättutrymmen	2361	2.8	1764	2.3	4340	878	2.4	467	1.7	697	9.2
Huoneistokoht. sauna - Bastu i bostaden	762	0.9	601	0.8	1777	391	1.1	110	0.4	161	2.5
Hissi - Hiss	318	0.4	245	0.3	391	21	0.1	185	0.7	73	1.1

POHJOIS-KARJALAN LÄÄNI
NORRA KARELENS LÄN

Kaikki rakennukset - Alla byggnader	70896	100.0	64897	100.0	173271	33373	100.0	22105	100.0	5999	100.0
Viemäri - Avlopp	66452	92.3	60122	92.6	163518	32779	98.2	19541	88.4	5330	88.8
Vesijohto - Vattenledning	63289	89.3	58237	89.7	158963	32264	96.7	18661	84.4	6052	84.2
WC	60740	85.7	55865	86.1	162179	31553	94.5	17359	78.5	4875	81.3
Keskus-/sähkölämm. - Central-/elvärm	53730	75.8	48997	75.5	131882	28483	85.3	13984	63.3	4733	78.9
Lämminvesi - Varmvatten	57899	81.7	53345	82.2	145703	30708	92.0	16199	73.3	4554	75.9
Peseymistilat - Tvättutrymmen	57318	80.8	52756	81.3	144757	30391	91.1	16019	72.5	4562	76.0
Huoneistokoht. sauna - Bastu i bostaden	31786	44.8	29923	46.1	95576	21286	63.8	8138	36.8	1853	31.1
Hissi - Hiss	1961	2.8	1728	2.7	3221	438	1.3	808	3.7	233	3.9

Varsinaiset asuinrakennukset -

Egentliga bostadsbyggnader	67286	94.9	62093	95.7	166308	32067	96.1	21034	95.2	5193	86.6
Viemäri - Avlopp	61997	87.4	57456	88.5	156843	31513	94.4	18521	83.8	4541	75.7
Vesijohto - Vattenledning	59998	84.6	55691	85.8	152592	31060	93.1	17657	79.9	4307	71.8
WC	57561	81.2	53382	82.3	146100	30344	90.9	16588	75.0	4179	69.7
Keskus-/sähkölämm. - Central-/elvärm	50510	71.2	46567	71.8	125818	27329	81.9	13004	68.8	3943	65.7
Lämminvesi - Varmvatten	54914	77.5	50979	78.6	139904	29560	88.6	15438	69.8	3935	65.6
Peseymistilat - Tvättutrymmen	54930	77.5	50922	78.5	140111	29462	88.3	15430	69.8	4008	66.8
Huoneistokoht. sauna - Bastu i bostaden	30938	43.6	29235	45.0	93497	20809	62.4	8005	36.2	1702	28.4
Hissi - Hiss	1895	2.7	1677	2.6	3051	421	1.3	728	3.3	218	3.6

Erilliset pientalot - Fristående småhus

Viemäri - Avlopp	32544	45.9	30915	47.6	98851	20178	62.1	12766	57.8	2281	38.0
Vesijohto - Vattenledning	30779	43.4	29337	45.2	94993	19789	59.3	9465	42.8	1442	24.0
WC	28320	39.9	27018	41.6	88392	19033	57.0	8412	38.1	1302	21.7
Keskus-/sähkölämm. - Central-/elvärm	21453	30.3	20372	31.4	68576	16118	48.3	4828	21.8	1081	18.0
Lämminvesi - Varmvatten	25956	36.6	24864	38.3	82733	18312	54.9	7314	33.1	1092	18.2
Peseymistilat - Tvättutrymmen	26425	37.3	25226	38.9	83706	18339	55.0	7430	33.6	1199	20.0
Huoneistokoht. sauna - Bastu i bostaden	23760	33.5	22725	35.0	76843	17085	51.2	6455	29.2	1025	17.1

Kytkeytyt pientalot - Sammanbyggda småhus

Viemäri - Avlopp	12030	17.0	10557	16.3	24657	5428	16.3	3335	15.1	1473	24.6
Vesijohto - Vattenledning	12007	16.9	10534	16.2	24627	5428	16.3	3325	15.0	1473	24.6
WC	11931	16.8	10602	16.2	24559	5416	16.2	3319	15.0	1429	23.8
Keskus-/sähkölämm. - Central-/elvärm	11935	16.8	10478	16.1	24543	5424	16.3	3279	14.8	1457	24.3
Lämminvesi - Varmvatten	11883	16.8	10457	16.1	24454	5388	16.1	3312	15.0	1426	23.8
Peseymistilat - Tvättutrymmen	11841	16.7	10403	16.0	24378	5400	16.2	3258	14.7	1438	24.0
Huoneistokoht. sauna - Bastu i bostaden	11785	16.6	10345	15.9	24276	5378	16.1	3228	14.6	1440	24.0
Hissi - Hiss	5263	7.4	4692	7.2	12640	3100	9.3	919	4.2	571	9.5

Asuinkeuhkot - Flervåningsbostadshus

Viemäri - Avlopp	17510	24.7	16071	24.8	33480	6921	17.7	4933	22.3	1439	24.0
Vesijohto - Vattenledning	17446	24.6	16007	24.7	33365	5907	17.7	4918	22.2	1439	24.0
WC	17288	24.4	15852	24.4	33040	5855	17.5	4872	22.0	1436	23.9
Keskus-/sähkölämm. - Central-/elvärm	17306	24.4	15886	24.5	33165	5887	17.6	4897	22.2	1420	23.7
Lämminvesi - Varmvatten	17174	24.2	15738	24.3	32788	5823	17.4	4864	22.0	1436	23.9
Peseymistilat - Tvättutrymmen	17117	24.1	15712	24.2	32793	5848	17.5	4866	22.0	1405	23.4
Huoneistokoht. sauna - Bastu i bostaden	16720	23.6	15351	23.7	32129	5745	17.2	4772	21.6	1369	22.8
Hissi - Hiss	1925	2.7	1819	2.8	4014	624	1.9	632	2.9	106	1.8
	1891	2.7	1673	2.6	3037	415	1.2	728	3.3	218	3.6

Alle 4 kerrosta - Under 4 våningar

Viemäri - Avlopp	12643	17.8	11735	18.1	24749	4479	13.4	3516	15.9	908	15.1
Vesijohto - Vattenledning	12579	17.7	11671	18.0	24634	4465	13.4	3501	15.8	908	15.1
WC	12556	17.7	11650	18.0	24606	4467	13.4	3491	15.8	906	15.1
Keskus-/sähkölämm. - Central-/elvärm	12452	17.6	11562	17.8	24456	4445	13.3	3486	15.8	890	14.8
Lämminvesi - Varmvatten	12442	17.5	11536	17.8	24354	4435	13.3	3483	15.8	906	15.1
Peseymistilat - Tvättutrymmen	12292	17.3	11416	17.6	24139	4412	13.2	3456	15.6	876	14.6
Huoneistokoht. sauna - Bastu i bostaden	11890	16.8	11049	17.0	23453	4306	12.9	3375	15.3	841	14.0
Hissi - Hiss	1527	2.2	1437	2.2	3175	507	1.5	481	2.2	90	1.5
	415	0.6	381	0.6	612	46	0.1	226	1.0	34	0.6

Vähintään 4 kerrosta - Minst 4 våningar

Viemäri - Avlopp	4604	6.5	4080	6.3	8148	1328	4.0	1367	6.2	524	8.7
Vesijohto - Vattenledning	4604	6.5	4080	6.3	8148	1328	4.0	1367	6.2	524	8.7
WC	4592	6.5	4069	6.3	8128	1328	4.0	1361	6.2	523	8.7
Keskus-/sähkölämm. - Central-/elvärm	4604	6.5	4080	6.3	8148	1328	4.0	1367	6.2	524	8.7
Lämminvesi - Varmvatten	4586	6.5	4064	6.3	8121	1328	4.0	1360	6.2	522	8.7
Peseymistilat - Tvättutrymmen	4572	6.4	4051	6.2	8103	1326	4.0	1348	6.1	521	8.7
Huoneistokoht. sauna - Bastu i bostaden	363	0.6	348	0.5	762	109	0.3	138	0.6	15	0.3
Hissi - Hiss	1458	2.1	1274	2.0	2392	363	1.1	496	2.2	184	3.1

Alue, talotyyppi, asunnon varusteet Område, hustyp, bostadens utrustning	Kaikki asunnot Alla bostäder		Vakinaisesti asutut asunnot Stadigvarande bebodda bostäder						Ei vakinaisesti asuin- käytössä Icke stadigvarande bebodda bostäder				
	Kpl - St	%	Kpl - St	%	Henkilöitä - Personer						Kpl - St	%	
					Yhteensä Inalles	-15 v -15 år		65+ v 65+ år		Kpl - St			%
						Yht.-Inall.	%	Yht.-Inall.	%				

POHJOIS-KARJALAN LÄÄNI
NORRA KARELENS LÄN

Muut asuinrakennukset - Övriga bostadsbyggnader	346	0.5	286	0.4	850	203	0.6	52	0.2	60	1.0
Viemäri - Avlopp	301	0.4	249	0.4	780	197	0.6	42	0.2	52	0.9
Vesijohto - Vattenledning	277	0.4	231	0.4	726	183	0.5	41	0.2	46	0.8
WC	288	0.4	237	0.4	752	192	0.6	42	0.2	51	0.9
Keskus-/sähkölämm. - Central-/elvärm	260	0.4	214	0.3	676	180	0.5	36	0.2	46	0.8
Lämminvesi - Varmvatten	273	0.4	223	0.3	701	179	0.5	40	0.2	50	0.8
Peseytymistilat - Tvättutrymmen	277	0.4	229	0.4	725	186	0.6	38	0.2	48	0.8
Huoneistokoht. sauna - Bastu i bostaden	190	0.3	177	0.3	580	143	0.4	28	0.1	13	0.2
Hissi - Hiss	1	0.0	-	-	-	-	-	-	-	1	0.0

Muut rakennukset ja tuntemattomat - Övriga byggnader och okända	3284	4.6	2518	3.9	6113	1103	3.3	1019	4.6	746	12.4
Viemäri - Avlopp	3154	4.4	2417	3.7	5895	1069	3.2	978	4.4	737	12.3
Vesijohto - Vattenledning	3014	4.3	2315	3.6	5645	1021	3.1	963	4.4	699	11.7
WC	2891	4.1	2246	3.5	5327	1017	3.0	729	3.3	645	10.8
Keskus-/sähkölämm. - Central-/elvärm	2960	4.2	2216	3.4	5388	974	2.9	944	4.3	744	12.4
Lämminvesi - Varmvatten	2712	3.8	2143	3.3	6098	969	2.9	721	3.3	569	9.5
Peseytymistilat - Tvättutrymmen	2111	3.0	1605	2.5	3921	743	2.2	551	2.5	506	8.4
Huoneistokoht. sauna - Bastu i bostaden	658	0.9	510	0.8	1499	334	1.0	104	0.5	148	2.5
Hissi - Hiss	65	0.1	51	0.1	170	17	0.1	80	0.4	14	0.2

KUOPION LÄÄNI
KUOPIO LÄN

Kaikki rakennukset - Alla byggnader	100473	100.0	92446	100.0	249144	48778	100.0	30460	100.0	8027	100.0
Viemäri - Avlopp	95199	94.8	87684	94.8	238839	48066	98.5	27997	91.9	7515	93.6
Vesijohto - Vattenledning	92949	92.5	85673	92.7	233873	47465	97.3	27063	88.8	7276	90.6
WC	88946	88.5	82061	88.8	223792	46331	95.0	25282	83.0	6885	85.8
Keskus-/sähkölämm. - Central-/elvärm	82159	81.8	75258	81.4	203452	43369	88.9	21685	71.2	6901	86.0
Lämminvesi - Varmvatten	85134	84.7	78540	85.0	214452	44988	92.2	23788	78.1	6594	82.1
Peseytymistilat - Tvättutrymmen	84377	84.0	77953	84.3	214406	44932	92.1	23650	77.6	6424	80.0
Huoneistokoht. sauna - Bastu i bostaden	41851	41.7	39071	42.3	127145	28611	58.7	10806	35.5	2780	34.6
Hissi - Hiss	11870	11.8	11110	12.0	23234	3476	7.1	3972	13.0	760	9.5

Varsinaiset asuinrakennukset - Egentliga bostadsbyggnader	96147	95.7	89284	96.6	241564	47229	96.8	29703	97.5	6863	85.5
Viemäri - Avlopp	91011	90.6	84648	91.6	231497	46542	95.4	27271	89.5	6363	79.3
Vesijohto - Vattenledning	88989	88.6	82833	89.6	227106	46080	94.5	26366	86.6	6166	76.7
WC	85233	84.8	79262	85.7	216915	44877	92.0	24599	80.8	5971	74.4
Keskus-/sähkölämm. - Central-/elvärm	78253	77.9	72503	78.4	196962	42035	86.2	21015	69.0	5750	71.6
Lämminvesi - Varmvatten	81565	81.2	75875	82.1	207898	43593	89.4	23126	75.9	5690	70.9
Peseytymistilat - Tvättutrymmen	81538	81.2	75836	82.0	209098	43769	89.7	23154	76.0	5702	71.0
Huoneistokoht. sauna - Bastu i bostaden	40828	40.6	38281	41.4	124797	28059	57.5	10663	35.0	2547	31.7
Hissi - Hiss	11433	11.4	10817	11.7	22741	3408	7.0	3856	12.7	616	7.7

Erilliset pientalot - Fristående småhus	45889	45.7	43395	46.9	138516	27223	55.8	15602	51.2	2494	31.1
Viemäri - Avlopp	40985	40.8	38968	42.2	128799	25565	54.5	13198	43.3	2017	25.1
Vesijohto - Vattenledning	39101	38.9	37260	40.3	124629	26145	53.6	12337	40.5	1841	22.9
WC	35532	35.4	33877	36.6	114736	24969	51.2	10597	34.8	1655	20.6
Keskus-/sähkölämm. - Central-/elvärm	28955	28.8	27495	29.7	95553	22228	45.6	7130	23.4	1460	18.2
Lämminvesi - Varmvatten	32429	32.3	30974	33.5	106833	23902	49.0	9208	30.2	1455	18.1
Peseytymistilat - Tvättutrymmen	33476	33.3	31934	34.5	109558	24191	49.6	9577	31.4	1542	19.2
Huoneistokoht. sauna - Bastu i bostaden	30177	30.0	28845	31.2	100513	22430	46.0	8388	27.5	1332	16.6

Kytkeytyt pientalot - Sammanbyggda småhus	13363	13.3	11520	12.5	28566	6863	14.1	3317	10.9	1843	23.0
Viemäri - Avlopp	13267	13.2	11445	12.4	28435	6849	14.0	3309	10.9	1822	22.7
Vesijohto - Vattenledning	13163	13.1	11372	12.3	28272	6812	14.0	3278	10.8	1791	22.3
WC	13181	13.1	11365	12.3	28274	6817	14.0	3289	10.8	1816	22.6
Keskus-/sähkölämm. - Central-/elvärm	12969	12.9	11180	12.1	27872	6751	13.8	3235	10.6	1789	22.3
Lämminvesi - Varmvatten	12929	12.9	11145	12.1	27748	6689	13.7	3257	10.7	1784	22.2
Peseytymistilat - Tvättutrymmen	12952	12.9	11147	12.1	27858	6752	13.8	3228	10.6	1805	22.5
Huoneistokoht. sauna - Bastu i bostaden	7702	7.7	6719	7.3	18423	4788	9.8	1382	4.5	983	12.2

Asuinkerrostalot - Flervåningsbostadshus	36895	36.7	34369	37.2	74482	13143	26.9	10784	35.4	2626	31.5
Viemäri - Avlopp	36769	36.6	34235	37.0	74263	13128	26.9	10764	35.3	2624	31.4
Vesijohto - Vattenledning	36725	36.6	34201	37.0	74205	13123	26.9	10751	35.3	2624	31.4
WC	36520	36.3	34020	36.8	73905	13091	26.8	10713	35.2	2500	31.1
Keskus-/sähkölämm. - Central-/elvärm	36329	36.2	33828	36.6	73537	13056	26.8	10650	35.0	2501	31.2
Lämminvesi - Varmvatten	36207	36.0	33756	36.5	73317	13002	26.7	10660	35.0	2451	30.5
Peseytymistilat - Tvättutrymmen	35110	34.9	32755	35.4	71582	12826	26.3	10349	34.0	2355	29.3
Huoneistokoht. sauna - Bastu i bostaden	2949	2.9	2717	2.9	5861	841	1.7	893	2.9	232	2.9
Hissi - Hiss	11400	11.3	10784	11.7	22688	3402	7.0	3835	12.6	616	7.7

Alle 4 kerrosta - Under 4 våningar	19373	19.3	17857	19.3	39700	7718	15.8	5224	17.2	1616	18.9
Viemäri - Avlopp	19240	19.1	17726	19.2	39484	7703	15.8	5204	17.1	1514	18.9
Vesijohto - Vattenledning	19223	19.1	17709	19.2	39462	7701	15.8	5197	17.1	1514	18.9
WC	19036	18.9	17542	19.0	39170	7667	15.7	5165	17.0	1494	18.6
Keskus-/sähkölämm. - Central-/elvärm	18861	18.8	17370	18.8	38860	7643	15.7	5107	16.8	1491	18.6
Lämminvesi - Varmvatten	18731	18.6	17281	18.7	38613	7585	15.6	5108	16.8	1450	18.1
Peseytymistilat - Tvättutrymmen	17888	17.8	16510	17.9	37213	7422	15.2	4905	16.1	1378	17.2
Huoneistokoht. sauna - Bastu i bostaden	1525	1.5	1398	1.5	2995	467	1.0	503	1.7	127	1.6
Hissi - Hiss	666	0.7	613	0.7	1084	120	0.2	393	1.3	53	0.7

Alue, talotyyppi, asunnon varusteet Område, hustyp, bostadens utrustning	Kaikki asunnot Alla bostäder		Vakinaisesti asutut asunnot Stadigvarande bebodda bostäder						Ei vakinaisesti asutut asunnot Icke stadigvarande bebodda bostäder				
	Kpl	St	Kpl	St	Henkilöitä - Personer						Kpl	St	
					Yhteensä Inalles	-15 v -15 år		65+ v 65+ år		Yht.-Inall.			%
						Ynt.-Inall.	%	Ynt.-Inall.	%				

 KUOPION LÄÄNI
 KUOPIO LÄN

Vähintään 4 kerrosta - Minst 4 våningar	17253	17.2	16256	17.6	34242	5316	10.9	5487	18.0	997	12.4
Viemäri - Avlopp	17253	17.2	16256	17.6	34242	5316	10.9	5487	18.0	997	12.4
Vesijohto - Vattenledning	17253	17.2	16256	17.6	34242	5316	10.9	5487	18.0	997	12.4
WC	17219	17.1	16226	17.6	34199	5315	10.9	5476	18.0	993	12.4
Keskus-/sähkölämm. - Central-/elvärm	17219	17.1	16222	17.5	34176	5307	10.9	5476	18.0	997	12.4
Lämminvesi - Varmvatten	17211	17.1	16223	17.5	34168	5308	10.9	5480	18.0	988	12.3
Peseymistilat - Tvättutrymmen	16956	16.9	15992	17.3	33832	5295	10.9	5371	17.6	964	12.0
Huoneistokoht. sauna - Bastu i bostaden	1350	1.3	1249	1.4	2737	363	0.7	362	1.2	101	1.3
Hissi - Hiss	10734	10.7	10171	11.0	21604	3282	6.7	3442	11.3	563	7.0
Muut asuinrakennukset - Övriga bostadsbyggnader	214	0.2	164	0.2	455	125	0.3	54	0.2	50	0.6
Viemäri - Avlopp	207	0.2	167	0.2	443	125	0.3	53	0.2	50	0.6
Vesijohto - Vattenledning	202	0.2	153	0.2	426	119	0.2	53	0.2	49	0.6
WC	199	0.2	150	0.2	421	122	0.3	50	0.2	49	0.6
Keskus-/sähkölämm. - Central-/elvärm	194	0.2	146	0.2	404	119	0.2	48	0.2	48	0.6
Lämminvesi - Varmvatten	186	0.2	138	0.1	395	120	0.2	43	0.1	48	0.6
Peseymistilat - Tvättutrymmen	198	0.2	148	0.2	409	118	0.2	50	0.2	50	0.6
Huoneistokoht. sauna - Bastu i bostaden	131	0.1	94	0.1	285	80	0.2	35	0.1	37	0.5
Hissi - Hiss	-	-	-	-	-	-	-	-	-	-	-
Muut rakennukset ja tuntemattomat - Övriga byggnader och okända	4112	4.1	2998	3.2	7125	1424	2.9	703	2.3	1114	13.9
Viemäri - Avlopp	3981	4.0	2879	3.1	6899	1399	2.9	673	2.2	1102	13.7
Vesijohto - Vattenledning	3758	3.7	2687	2.9	6341	1266	2.6	644	2.1	1071	13.3
WC	3514	3.5	2649	2.9	6456	1332	2.7	633	2.1	865	10.8
Keskus-/sähkölämm. - Central-/elvärm	3712	3.7	2609	2.8	6086	1215	2.5	622	2.0	1103	13.7
Lämminvesi - Varmvatten	3383	3.4	2527	2.7	6159	1275	2.6	620	2.0	856	10.7
Peseymistilat - Tvättutrymmen	2641	2.6	1969	2.1	4899	1045	2.1	446	1.5	672	8.4
Huoneistokoht. sauna - Bastu i bostaden	892	0.9	696	0.8	2067	472	1.0	108	0.4	196	2.4
Hissi - Hiss	437	0.4	293	0.3	493	68	0.1	117	0.4	144	1.8

 KESKI-SUOMEN LÄÄNI
 MELLERSTA FINLANDS LÄN

Kaikki rakennukset - Alla byggnader	99855	100.0	91079	100.0	242166	47629	100.0	29460	100.0	8776	100.0
Viemäri - Avlopp	93848	94.0	85610	94.0	231036	46913	98.5	26612	90.3	8238	93.9
Vesijohto - Vattenledning	91358	91.5	83363	91.5	225687	46310	97.2	25527	86.6	7995	91.1
WC	87595	87.7	79915	87.7	216515	45342	95.2	23794	80.8	7680	87.5
Keskus-/sähkölämm. - Central-/elvärm	81695	81.8	74026	81.3	199569	42974	90.2	20490	69.6	7669	87.4
Lämminvesi - Varmvatten	83160	83.3	75832	83.3	205658	43913	92.2	21738	73.8	7328	83.5
Peseymistilat - Tvättutrymmen	82020	82.1	74862	82.2	204067	43460	91.2	21587	73.3	7158	81.6
Huoneistokoht. sauna - Bastu i bostaden	39738	39.8	37474	41.1	121224	27606	58.0	9611	32.6	2264	25.8
Hissi - Hiss	13698	13.7	11460	12.6	23568	4149	8.7	3618	12.3	2238	25.6
Varsinaiset asuinrakennukset - Egentliga bostadsbyggnader	94155	94.3	87594	96.2	233675	45960	96.5	28463	96.6	6561	74.8
Viemäri - Avlopp	88330	88.5	82280	90.3	222837	45284	95.1	25647	87.1	6050	68.9
Vesijohto - Vattenledning	86038	86.2	80191	88.0	217909	44769	94.0	24592	83.5	5847	66.6
WC	82521	82.6	76852	84.4	208889	43769	91.9	22952	77.9	5669	64.6
Keskus-/sähkölämm. - Central-/elvärm	76424	76.5	70937	77.9	192046	41497	87.1	19578	66.5	5487	62.5
Lämminvesi - Varmvatten	78267	78.4	72876	80.0	198359	42409	89.0	20915	71.0	5391	61.4
Peseymistilat - Tvättutrymmen	77692	77.8	72364	79.5	197833	42154	88.5	20849	70.8	5328	60.7
Huoneistokoht. sauna - Bastu i bostaden	38788	38.8	36718	40.3	118908	27053	56.8	9477	32.2	2070	23.6
Hissi - Hiss	12088	12.1	11039	12.1	22769	4017	8.4	3527	12.0	1049	12.0
Erilliset pientalot - Fristående småhus	47773	47.8	45415	49.9	140019	27142	57.0	16612	56.4	2358	26.9
Viemäri - Avlopp	42202	42.3	40353	44.3	129569	26486	55.6	13841	47.0	1849	21.1
Vesijohto - Vattenledning	40051	40.1	38392	42.2	124888	25995	54.6	12847	43.6	1659	18.9
WC	36669	36.7	35161	38.6	116050	25014	52.5	11200	38.0	1508	17.2
Keskus-/sähkölämm. - Central-/elvärm	30789	30.8	29475	32.4	99838	22879	48.0	7897	26.8	1314	15.0
Lämminvesi - Varmvatten	32950	33.0	31670	34.8	106630	23857	50.1	9220	31.3	1280	14.6
Peseymistilat - Tvättutrymmen	33454	33.5	32093	35.2	107784	23815	50.0	9380	31.8	1361	15.5
Huoneistokoht. sauna - Bastu i bostaden	29751	29.8	28624	31.4	97502	21933	46.0	7926	26.9	1127	12.8
Kytkeyty pientalot - Sammanbyggda småhus	11697	11.7	10381	11.4	26159	6311	13.3	2673	9.1	1316	15.0
Viemäri - Avlopp	11615	11.6	10300	11.3	26024	6302	13.2	2657	9.0	1315	15.0
Vesijohto - Vattenledning	11659	11.6	10257	11.3	25915	6287	13.2	2639	9.0	1302	14.8
WC	11560	11.6	10248	11.3	25919	6288	13.2	2642	9.0	1312	14.9
Keskus-/sähkölämm. - Central-/elvärm	11485	11.6	10197	11.2	25737	6253	13.1	2628	8.9	1288	14.7
Lämminvesi - Varmvatten	11442	11.6	10153	11.1	25682	6243	13.1	2626	8.9	1289	14.7
Peseymistilat - Tvättutrymmen	11394	11.4	10099	11.1	25564	6210	13.0	2620	8.9	1295	14.8
Huoneistokoht. sauna - Bastu i bostaden	6928	6.9	6170	6.8	17199	4419	9.3	1015	3.4	758	8.6
Asuinkerrostalot - Flervåningsbostadshus	34685	34.7	31798	34.9	67497	12507	26.3	9178	31.2	2887	32.9
Viemäri - Avlopp	34513	34.6	31627	34.7	67244	12496	26.2	9149	31.1	2886	32.9
Vesijohto - Vattenledning	34428	34.5	31542	34.6	67106	12487	26.2	9106	30.9	2886	32.9
WC	34292	34.3	31443	34.5	66920	12467	26.2	9110	30.9	2849	32.5
Keskus-/sähkölämm. - Central-/elvärm	34150	34.2	31265	34.3	66471	12366	26.0	9053	30.7	2885	32.9
Lämminvesi - Varmvatten	33875	33.9	31063	34.1	66047	12309	25.8	9069	30.8	2822	32.2
Peseymistilat - Tvättutrymmen	32844	32.9	30172	33.1	64485	12129	25.5	8849	30.0	2672	30.4
Huoneistokoht. sauna - Bastu i bostaden	2109	2.1	1924	2.1	4207	701	1.5	536	1.8	185	2.1
Hissi - Hiss	12082	12.1	11035	12.1	22763	4010	8.4	3527	12.0	1047	11.9

Alue, talotyyppi, asunnon varusteet Område, hustyp, bostadens utrustning	Kaikki asunnot Alla bostäder			Vakinaisesti asutut asunnot Stadigvarande bebodda bostäder						Ei vakinaisesti asuin- käytössä Icke stadigvarande bebodda bostäder					
	Kpl	St	%	Kpl	St	%	Henkilöitä - Personer								
							Yhteensä Inalles	-15 v		-15 år		65+ v		65+ år	
								Yht.-Inall.	%	Yht.-Inall.	%	Yht.-Inall.	%	Yht.-Inall.	%
Kpl	St	%	Kpl	St	%	Kpl	St	%							

KESKI-SUOMEN LÄÄNI
MELLERSTA FINLANDS LÄN

Alle 4 kerrosta - Under 4 våningar	15168	15.2	14015	15.4	30611	5970	12.5	3873	13.1	1153	13.1
Viemäri - Avlopp	15006	15.0	13854	15.2	30372	5961	12.5	3845	13.1	1152	13.1
Vesijohto - Vattenledning	14972	15.0	13320	15.2	30311	5954	12.5	3841	13.0	1152	13.1
WC	14824	14.8	13690	15.0	30078	5936	12.5	3816	13.0	1134	12.9
Keskus-/sähkölämm. - Central-/elvärm	14699	14.7	13548	14.9	29687	5835	12.3	3788	12.9	1151	13.1
Lämminvesi - Varmvatten	14455	14.5	13337	14.6	29276	5788	12.2	3783	12.8	1118	12.7
Peseytymistilat - Tvättutrymmen	13794	13.8	12744	14.0	28145	5629	11.8	3647	12.4	1050	12.0
Huoneistokoht. sauna - Bastu i bostaden	1442	1.4	1325	1.5	2943	541	1.1	345	1.2	117	1.3
Hissi - Hiss	418	0.4	372	0.4	594	48	0.1	251	0.9	46	0.5
Vähintään 4 kerrosta - Minst 4 våningar	18961	19.0	17325	19.0	35993	6380	13.4	5167	17.5	1636	18.6
Viemäri - Avlopp	18961	19.0	17325	19.0	35993	6380	13.4	5167	17.5	1636	18.6
Vesijohto - Vattenledning	18961	19.0	17325	19.0	35993	6380	13.4	5167	17.5	1636	18.6
WC	18924	19.0	17306	19.0	35964	6376	13.4	5158	17.5	1618	18.4
Keskus-/sähkölämm. - Central-/elvärm	18961	19.0	17325	19.0	35993	6380	13.4	5167	17.5	1636	18.6
Lämminvesi - Varmvatten	18885	18.9	17274	19.0	35905	6368	13.4	5150	17.5	1611	18.4
Peseytymistilat - Tvättutrymmen	18516	18.5	16989	18.7	35478	6346	13.3	5070	17.2	1527	17.4
Huoneistokoht. sauna - Bastu i bostaden	616	0.6	551	0.6	1159	143	0.3	178	0.6	65	0.7
Hissi - Hiss	11419	11.4	10481	11.5	21820	3902	8.2	3222	10.9	938	10.7
Muut asuinrakennukset - Övriga bostadsbyggnader	181	0.2	143	0.2	423	101	0.2	34	0.1	38	0.4
Viemäri - Avlopp	158	0.2	126	0.1	388	94	0.2	26	0.1	32	0.4
Vesijohto - Vattenledning	117	0.1	107	0.1	330	82	0.2	20	0.1	10	0.1
WC	150	0.2	119	0.1	376	94	0.2	26	0.1	31	0.4
Keskus-/sähkölämm. - Central-/elvärm	107	0.1	98	0.1	309	80	0.2	17	0.1	9	0.1
Lämminvesi - Varmvatten	141	0.1	111	0.1	354	92	0.2	23	0.1	30	0.3
Peseytymistilat - Tvättutrymmen	147	0.1	115	0.1	368	94	0.2	21	0.1	32	0.4
Huoneistokoht. sauna - Bastu i bostaden	77	0.1	71	0.1	252	62	0.1	13	0.0	6	0.1
Hissi - Hiss	-	-	-	-	-	-	-	-	-	-	-
Muut rakennukset ja tuntemattomat - Övriga byggnader och okända	5519	5.5	3342	3.7	8068	1568	3.3	963	3.3	2177	24.8
Viemäri - Avlopp	5360	5.4	3204	3.5	7811	1535	3.2	939	3.2	2156	24.6
Vesijohto - Vattenledning	5203	5.2	3065	3.4	7448	1459	3.1	915	3.1	2138	24.4
WC	4924	4.9	2944	3.2	7250	1479	3.1	816	2.8	1980	22.6
Keskus-/sähkölämm. - Central-/elvärm	5164	5.2	2991	3.3	7214	1397	2.9	895	3.0	2173	24.8
Lämminvesi - Varmvatten	4752	4.8	2845	3.1	6945	1412	3.0	800	2.7	1907	21.7
Peseytymistilat - Tvättutrymmen	4181	4.2	2383	2.6	5866	1212	2.5	717	2.4	1798	20.5
Huoneistokoht. sauna - Bastu i bostaden	873	0.9	685	0.8	2064	491	1.0	121	0.4	188	2.1
Hissi - Hiss	1610	1.6	421	0.5	799	132	0.3	91	0.3	1189	13.5

VAASAN LÄÄNI
VASA LÄN

Kaikki rakennukset - Alla byggnader	166837	100.0	155281	100.0	435542	91949	100.0	57801	100.0	11556	100.0
Viemäri - Avlopp	160304	96.1	149217	96.1	423532	91104	99.1	53749	93.0	11087	95.9
Vesijohto - Vattenledning	157793	94.6	147170	94.8	418158	90061	97.9	52855	91.4	10623	91.9
WC	149355	89.5	139012	89.5	399236	88561	96.3	47625	82.4	10343	89.5
Keskus-/sähkölämm. - Central-/elvärm	140482	84.2	130363	84.0	377037	85498	93.0	41956	72.6	10119	87.6
Lämminvesi - Varmvatten	140300	84.1	130730	84.2	379018	85503	93.0	43026	74.4	9570	82.8
Peseytymistilat - Tvättutrymmen	136249	81.7	127063	81.8	372548	85184	92.6	40634	70.3	9186	79.5
Huoneistokoht. sauna - Bastu i bostaden	80616	48.3	76496	49.3	258677	64152	69.8	20760	35.9	4120	35.7
Hissi - Hiss	10683	6.4	9766	6.3	19598	3087	3.4	3909	6.8	917	7.9
Varsinaiset asuinrakennukset - Egentliga bostadsbyggnader	158595	95.1	148914	95.9	420235	88755	96.5	55755	96.5	9681	83.8
Viemäri - Avlopp	152203	91.2	142964	92.1	408471	87948	95.6	51743	89.5	9239	79.9
Vesijohto - Vattenledning	150148	90.0	141248	91.0	404027	87140	94.8	50923	88.1	8900	77.0
WC	141767	85.0	133137	85.7	384914	85529	93.0	45786	79.2	8630	74.7
Keskus-/sähkölämm. - Central-/elvärm	132942	79.7	124638	80.3	363469	82687	89.9	40087	69.4	8304	71.9
Lämminvesi - Varmvatten	133212	79.8	125181	80.6	365473	82624	89.9	41301	71.5	8031	69.5
Peseytymistilat - Tvättutrymmen	130138	78.0	122279	78.7	360640	82606	89.8	39114	67.7	7859	68.0
Huoneistokoht. sauna - Bastu i bostaden	78342	47.0	74640	48.1	252828	62685	68.2	20363	35.2	3702	32.0
Hissi - Hiss	9991	6.0	9218	5.9	18762	3030	3.3	3534	6.1	773	6.7
Erilliset pientalot - Fristående småhus	103485	62.0	99220	63.9	311016	66573	72.4	40359	69.8	4265	36.9
Viemäri - Avlopp	97202	58.3	93354	60.1	299397	65785	71.5	36368	62.9	3848	33.3
Vesijohto - Vattenledning	95379	57.2	91755	59.1	295218	65046	70.7	35577	61.6	3624	31.4
WC	87385	52.4	84042	54.1	276735	63462	69.0	30523	52.8	3343	28.9
Keskus-/sähkölämm. - Central-/elvärm	79072	47.4	76032	49.0	256383	60798	66.1	25024	43.3	3040	25.3
Lämminvesi - Varmvatten	80524	48.3	77607	50.0	260119	60891	66.2	26598	46.0	2917	25.2
Peseytymistilat - Tvättutrymmen	78938	47.3	76033	49.0	267613	61128	66.5	24807	42.9	2905	25.1
Huoneistokoht. sauna - Bastu i bostaden	66645	39.9	64321	41.4	226324	56053	61.0	18171	31.4	2324	20.1
Kytkeytyt pientalot - Sammanbyggda småhus	17590	10.5	15259	9.8	36161	8690	9.5	4891	8.5	2331	20.2
Viemäri - Avlopp	17542	10.5	15235	9.8	36111	8676	9.4	4886	8.5	2307	20.0
Vesijohto - Vattenledning	17339	10.4	15146	9.8	35919	8630	9.4	4857	8.4	2193	19.0
WC	17408	10.4	15130	9.7	35855	8622	9.4	4860	8.4	2278	19.7
Keskus-/sähkölämm. - Central-/elvärm	17293	10.4	15104	9.7	35800	8605	9.4	4842	8.4	2189	18.9
Lämminvesi - Varmvatten	17197	10.3	14958	9.6	35500	8568	9.3	4789	8.3	2239	19.4
Peseytymistilat - Tvättutrymmen	17203	10.3	14957	9.6	35511	8568	9.3	4785	8.3	2246	19.4
Huoneistokoht. sauna - Bastu i bostaden	8594	5.2	7525	4.8	20217	5405	5.9	1475	2.6	1069	9.3

Alue, talotyyppi, asunnon varusteet Område, hustyp, bostadens utrustning	Kaikki asunnot Alla bostäder		Vakinaisesti asutut asunnot Stadigvarande bebodda bostäder						Ei vakinaisesti asu- käytössä Icke stadigvarande bebodda bostäder						
	Kpl - St	%	Kpl - St	%	Henkilöitä - Personer						Kpl - St	%			
					Yhteensä Inalles	-15 v		-15 år		65+ v			65+ år		
						Yht.-Inall.	%	Yht.-Inall.	%	Yht.-Inall.			%	Yht.-Inall.	%

VAASAN LÄÄNI

VASA LÄN

Asuinkerrostalot - Flervåningsbostadshus	37520	22.5	34435	22.2	73058	13492	14.7	10505	18.2	3085	26.7
Viemäri - Avlopp	37459	22.6	34375	22.1	72963	13487	14.7	10489	18.1	3084	26.7
Vesijohto - Vattenledning	37430	22.4	34347	22.1	72890	13464	14.6	10489	18.1	3083	26.7
WC	36974	22.2	33965	21.9	72324	13446	14.6	10403	18.0	3009	26.0
Keskus-/sähkölämm. - Central-/elvärme	36577	21.9	33502	21.6	71286	13284	14.4	10221	17.7	3075	26.6
Lämminvesi - Varmvatten	35491	21.3	32616	21.0	69854	13166	14.3	9914	17.2	2875	24.9
Peseytymistilat - Tvättutrymmen	33997	20.4	31289	20.1	67516	12910	14.0	9522	16.5	2708	23.4
Huoneistokoht. sauna - Bastu i bostaden	3103	1.9	2794	1.8	6287	1227	1.3	717	1.2	309	2.7
Hissi - Hiss	9958	6.0	9195	5.9	18712	3024	3.3	3521	6.1	773	6.7
Alle 4 kerrosta - Under 4 våningar	23387	14.0	21398	13.8	46626	9289	10.1	5680	9.8	1989	17.2
Viemäri - Avlopp	23337	14.0	21348	13.7	46549	9286	10.1	5667	9.8	1989	17.2
Vesijohto - Vattenledning	23330	14.0	21342	13.7	46538	9284	10.1	5667	9.8	1988	17.2
WC	22933	13.7	20987	13.5	45984	9249	10.1	5590	9.7	1946	16.8
Keskus-/sähkölämm. - Central-/elvärme	22479	13.5	20499	13.2	44938	9105	9.9	5399	9.3	1980	17.1
Lämminvesi - Varmvatten	21644	13.0	19810	12.8	43848	9012	9.8	5139	8.9	1834	15.9
Peseytymistilat - Tvättutrymmen	20228	12.1	18531	11.9	41552	8764	9.5	4754	8.2	1697	14.7
Huoneistokoht. sauna - Bastu i bostaden	1977	1.2	1771	1.1	3899	703	0.8	472	0.8	206	1.8
Hissi - Hiss	302	0.2	267	0.2	463	41	0.0	93	0.2	35	0.3
Vähintään 4 kerrosta - Minst 4 våningar	13794	8.3	12717	8.2	26588	4013	4.4	4762	8.2	1077	9.3
Viemäri - Avlopp	13794	8.3	12717	8.2	26588	4013	4.4	4762	8.2	1077	9.3
Vesijohto - Vattenledning	13794	8.3	12717	8.2	26588	4013	4.4	4762	8.2	1077	9.3
WC	13717	8.2	12671	8.2	26522	4009	4.4	4753	8.2	1046	9.1
Keskus-/sähkölämm. - Central-/elvärme	13794	8.3	12717	8.2	26588	4013	4.4	4762	8.2	1077	9.3
Lämminvesi - Varmvatten	13533	8.1	12508	8.1	25310	3967	4.3	4716	8.2	1025	8.9
Peseytymistilat - Tvättutrymmen	13463	8.1	12467	8.0	25282	3962	4.3	4708	8.1	996	8.6
Huoneistokoht. sauna - Bastu i bostaden	1080	0.6	978	0.6	2294	504	0.5	234	0.4	102	0.9
Hissi - Hiss	9666	5.8	8928	5.7	18259	2983	3.2	3428	5.9	738	6.4
Muut asuinrakennukset - Övriga bostadsbyggnader	663	0.3	452	0.3	1409	397	0.4	104	0.2	111	1.0
Viemäri - Avlopp	628	0.3	424	0.3	1342	387	0.4	94	0.2	104	0.9
Vesijohto - Vattenledning	422	0.3	357	0.2	1149	345	0.4	79	0.1	65	0.6
WC	505	0.3	402	0.3	1284	373	0.4	83	0.1	103	0.9
Keskus-/sähkölämm. - Central-/elvärme	396	0.2	332	0.2	1082	337	0.4	67	0.1	64	0.6
Lämminvesi - Varmvatten	467	0.3	379	0.2	1221	358	0.4	78	0.1	88	0.8
Peseytymistilat - Tvättutrymmen	483	0.3	381	0.2	1238	368	0.4	74	0.1	102	0.9
Huoneistokoht. sauna - Bastu i bostaden	328	0.2	292	0.2	1015	309	0.3	63	0.1	36	0.3
Hissi - Hiss	-	-	-	-	-	-	-	-	-	-	-
Muut rakennukset ja tuntemattomat - Övriga byggnader och okända	7679	4.6	6915	3.8	13898	2797	3.0	1942	3.4	1764	15.3
Viemäri - Avlopp	7573	4.5	6829	3.8	13719	2769	3.0	1912	3.3	1744	15.1
Vesijohto - Vattenledning	7223	4.3	6565	3.6	12982	2576	2.8	1853	3.2	1658	14.3
WC	7083	4.2	6473	3.5	13038	2659	2.9	1756	3.0	1610	13.9
Keskus-/sähkölämm. - Central-/elvärme	7144	4.3	6393	3.5	12486	2474	2.7	1802	3.1	1751	15.2
Lämminvesi - Varmvatten	6621	4.0	6170	3.3	12324	2521	2.7	1647	2.8	1451	12.6
Peseytymistilat - Tvättutrymmen	5628	3.4	5403	2.8	10670	2210	2.4	1446	2.5	1225	10.6
Huoneistokoht. sauna - Bastu i bostaden	1946	1.2	1564	1.0	4834	1158	1.3	344	0.6	382	3.3
Hissi - Hiss	692	0.4	648	0.4	836	57	0.1	375	0.6	144	1.2

OULUN LÄÄNI

ULEÅBORGS LÄN

Kaikki rakennukset - Alla byggnader	159674	100.0	144142	100.0	422137	98467	100.0	40488	100.0	15532	100.0
Viemäri - Avlopp	152279	95.4	138040	95.8	408536	97434	99.0	37464	92.5	14239	91.7
Vesijohto - Vattenledning	150042	94.0	136199	94.5	403347	96532	98.0	36698	90.6	13843	89.1
WC	144297	90.4	130978	90.9	389034	95091	96.6	34121	84.3	13319	85.8
Keskus-/sähkölämm. - Central-/elvärme	136920	85.7	123724	85.8	366934	91565	93.0	29761	73.5	13196	85.0
Lämminvesi - Varmvatten	138459	86.7	125873	87.3	374980	92635	94.1	31797	78.5	12586	81.0
Peseytymistilat - Tvättutrymmen	135981	85.2	123698	85.8	371134	92352	93.8	31005	76.6	12283	79.1
Huoneistokoht. sauna - Bastu i bostaden	79567	49.8	74144	51.4	260197	69580	70.7	16918	41.8	5423	34.9
Hissi - Hiss	16596	10.4	14805	10.3	29255	4785	4.9	4211	10.4	1791	11.5
Varsinaiset asuinrakennukset - Egentliga bostadsbyggnader	152802	95.7	139410	96.7	409560	95471	97.0	39707	98.1	13392	86.2
Viemäri - Avlopp	145666	91.2	133491	92.6	396289	94484	96.0	36715	90.7	12176	78.4
Vesijohto - Vattenledning	143756	90.0	131919	91.5	391960	93813	95.3	35997	88.9	11837	76.2
WC	138085	86.5	126691	87.9	377383	92208	93.6	33439	82.6	11394	73.4
Keskus-/sähkölämm. - Central-/elvärme	130733	81.9	119574	83.0	355915	88924	90.3	29103	71.9	11159	71.8
Lämminvesi - Varmvatten	132792	83.2	121911	84.6	364179	89955	91.4	31155	76.9	10881	70.1
Peseytymistilat - Tvättutrymmen	131231	82.2	120453	83.6	362204	90106	91.5	30443	76.2	10778	69.4
Huoneistokoht. sauna - Bastu i bostaden	77837	48.7	72797	50.5	255686	68337	69.4	16726	41.3	5040	32.4
Hissi - Hiss	16121	10.1	14579	10.1	28792	4701	4.8	4137	10.2	1542	9.9
Erilliset pientalot - Fristående småhus	85597	53.6	79946	55.5	275256	66430	67.5	24653	60.9	5651	36.4
Viemäri - Avlopp	78532	49.2	74084	51.4	262092	65456	66.5	21684	53.6	4448	28.6
Vesijohto - Vattenledning	76772	48.1	72695	50.4	257936	64824	65.8	21007	51.9	4177	26.9
WC	71342	44.7	67600	46.9	243749	63246	64.2	18463	45.6	3742	24.1
Keskus-/sähkölämm. - Central-/elvärme	64122	40.2	60617	42.1	222607	60010	60.9	14203	35.1	3505	22.6
Lämminvesi - Varmvatten	66711	41.8	63356	44.0	231659	61162	62.1	16360	40.4	3355	21.6
Peseytymistilat - Tvättutrymmen	66744	41.8	63298	43.9	232086	61569	62.5	15989	39.5	3446	22.2
Huoneistokoht. sauna - Bastu i bostaden	60951	38.2	58059	40.3	216407	58212	59.1	13880	34.3	2892	18.6

Alue, talotyyppi, asunnon varusteet Område, hustyp, bostadens utrustning	Kaikki asunnot Alla bostäder		Vakinaisesti asutut asunnot Stadigvarande bebodda bostäder						Ei vakinaisesti asuinkäytössä Icke stadigvarande bebodda bostäder				
	Kpl - St	%	Kpl - St	%	Henkilöitä - Personer						Kpl - St	%	
					Yhteensä Inalles	-15 v -15 år		65+ v 65+ år		Yht.-Inall.			%
						Yht.-Inall.	%	Yht.-Inall.	%				

 OULUN LÄÄNI
 ULEÅBORGIS LÄN

Kytkeyt pientalot - Sammanbyggda småhus	22943	14.4	19810	13.7	50716	13248	13.5	4924	12.2	3133	20.2
Viemäri - Avlopp	22889	14.3	19770	13.7	50641	13240	13.4	4918	12.1	3119	20.1
Vesijohto - Vattenledning	22767	14.3	19705	13.7	50507	13209	13.4	4882	12.1	3052	19.6
WC	22785	14.3	19684	13.7	50472	13225	13.4	4898	12.1	3101	20.0
Keskus-/sähkölämm. - Central-/elvärm	22634	14.2	19586	13.6	50272	13180	13.4	4852	12.0	3048	19.6
Lämminvesi - Varmvatten	22568	14.1	19494	13.5	50018	13118	13.3	4841	12.0	3074	19.8
Peseytymistilat - Tvättutrymmen	22509	14.1	19448	13.5	49959	13139	13.3	4864	12.0	3061	19.7
Huoneistokoht. sauna - Bastu i bostaden	13397	8.4	11588	8.0	32386	8930	9.1	1978	4.9	1809	11.6
Asuinkerrostalot - Flervåningsbostadshus	44262	27.7	39654	27.5	83588	15793	16.0	10120	25.0	4608	29.7
Viemäri - Avlopp	44245	27.7	39637	27.5	83556	15788	16.0	10113	25.0	4608	29.7
Vesijohto - Vattenledning	44227	27.7	39619	27.5	83517	15780	16.0	10108	25.0	4608	29.7
WC	43958	27.5	39407	27.3	83162	15737	16.0	10078	24.9	4561	29.3
Keskus-/sähkölämm. - Central-/elvärm	43977	27.5	39371	27.3	83036	15734	16.0	10048	24.8	4606	29.7
Lämminvesi - Varmvatten	43513	27.3	39061	27.1	82502	15675	15.9	9954	24.6	4452	28.7
Peseytymistilat - Tvättutrymmen	41978	26.3	37707	26.2	80159	15398	15.6	9590	23.7	4271	27.5
Huoneistokoht. sauna - Bastu i bostaden	3489	2.2	3150	2.2	6893	1195	1.2	867	2.1	339	2.2
Hissi - Hiss	16120	10.1	14578	10.1	28789	4701	4.8	4137	10.2	1542	9.9
Alle 4 kerrosta - Under 4 våningar	22286	14.0	19873	13.8	43907	9134	9.3	4716	11.6	2413	15.5
Viemäri - Avlopp	22271	13.9	19858	13.8	43878	9129	9.3	4709	11.6	2413	15.5
Vesijohto - Vattenledning	22260	13.9	19847	13.8	43860	9129	9.3	4704	11.6	2413	15.5
WC	22032	13.8	19651	13.6	43529	9085	9.2	4678	11.6	2381	15.3
Keskus-/sähkölämm. - Central-/elvärm	22077	13.8	19666	13.6	43492	9092	9.2	4666	11.5	2411	15.5
Lämminvesi - Varmvatten	21646	13.6	19326	13.4	42910	9033	9.2	4558	11.3	2320	14.9
Peseytymistilat - Tvättutrymmen	20457	12.8	18279	12.7	40995	8774	8.9	4316	10.7	2178	14.0
Huoneistokoht. sauna - Bastu i bostaden	2259	1.4	2035	1.4	4521	824	0.8	533	1.3	224	1.4
Hissi - Hiss	379	0.2	356	0.2	627	83	0.1	176	0.4	23	0.1
Vähintään 4 kerrosta - Minst 4 våningar	21806	13.7	19638	13.6	39360	6589	6.7	5360	13.2	2168	14.0
Viemäri - Avlopp	21806	13.7	19638	13.6	39360	6589	6.7	5360	13.2	2168	14.0
Vesijohto - Vattenledning	21806	13.7	19638	13.6	39360	6589	6.7	5360	13.2	2168	14.0
WC	21759	13.6	19615	13.6	39315	6582	6.7	5366	13.2	2144	13.8
Keskus-/sähkölämm. - Central-/elvärm	21739	13.6	19571	13.6	39247	6580	6.7	5338	13.2	2168	14.0
Lämminvesi - Varmvatten	21701	13.6	19595	13.6	39276	6572	6.7	5352	13.2	2106	13.6
Peseytymistilat - Tvättutrymmen	21358	13.4	19290	13.4	38850	6554	6.7	5230	12.9	2068	13.3
Huoneistokoht. sauna - Bastu i bostaden	1159	0.7	1052	0.7	2226	344	0.3	313	0.8	107	0.7
Hissi - Hiss	15705	9.8	14188	9.8	28106	4614	4.7	3952	9.8	1517	9.8
Muut asuinrakennukset - Övriga bostadsbyggnader	340	0.2	265	0.2	870	268	0.3	44	0.1	75	0.5
Viemäri - Avlopp	315	0.2	245	0.2	836	263	0.3	42	0.1	70	0.5
Vesijohto - Vattenledning	277	0.2	226	0.2	779	249	0.3	40	0.1	51	0.3
WC	302	0.2	237	0.2	817	259	0.3	42	0.1	65	0.4
Keskus-/sähkölämm. - Central-/elvärm	257	0.2	215	0.1	736	238	0.2	37	0.1	42	0.3
Lämminvesi - Varmvatten	291	0.2	233	0.2	806	255	0.3	38	0.1	58	0.4
Peseytymistilat - Tvättutrymmen	295	0.2	234	0.2	808	257	0.3	41	0.1	61	0.4
Huoneistokoht. sauna - Bastu i bostaden	209	0.1	162	0.1	608	198	0.2	23	0.1	47	0.3
Hissi - Hiss	36	0.0	36	0.0	96	33	0.0	7	0.0	-	-
Muut rakennukset ja tuntemattomat - Övriga byggnader och okända	6532	4.1	4467	3.1	11707	2728	2.8	737	1.8	2065	13.3
Viemäri - Avlopp	6298	3.9	4304	3.0	11411	2687	2.7	707	1.7	1994	12.8
Vesijohto - Vattenledning	6009	3.8	4054	2.8	10608	2470	2.5	661	1.6	1955	12.6
WC	5910	3.7	4050	2.8	10834	2624	2.7	640	1.6	1860	12.0
Keskus-/sähkölämm. - Central-/elvärm	5930	3.7	3935	2.7	10283	2403	2.4	621	1.5	1995	12.8
Lämminvesi - Varmvatten	5376	3.4	3729	2.6	9995	2425	2.5	604	1.5	1647	10.6
Peseytymistilat - Tvättutrymmen	4455	2.8	3011	2.1	8122	1989	2.0	521	1.3	1444	9.3
Huoneistokoht. sauna - Bastu i bostaden	1521	1.0	1185	0.8	3903	1045	1.1	170	0.4	336	2.2
Hissi - Hiss	439	0.3	190	0.1	367	51	0.1	67	0.2	249	1.6

 LAPIN LÄÄNI
 LAPPLANDS LÄN

Kaikki rakennukset - Alla byggnader	76269	100.0	69079	100.0	197203	42231	100.0	18035	100.0	7190	100.0
Viemäri - Avlopp	72188	94.6	65803	95.3	190180	41726	98.8	16460	91.3	6385	88.8
Vesijohto - Vattenledning	70200	92.0	64093	92.8	185819	41135	97.4	15751	87.4	6107	84.9
WC	69829	91.6	63937	92.6	185664	41268	97.7	15695	87.0	5892	81.9
Keskus-/sähkölämm. - Central-/elvärm	67230	88.1	61227	88.6	177411	40162	95.1	13989	77.6	6003	83.5
Lämminvesi - Varmvatten	66427	87.1	60949	88.2	177609	40158	95.1	14328	79.4	5478	76.2
Peseytymistilat - Tvättutrymmen	64041	84.0	58749	85.0	172787	39552	93.7	13327	73.9	5292	73.6
Huoneistokoht. sauna - Bastu i bostaden	35965	47.2	33499	48.5	113631	27106	64.2	6999	38.8	2466	34.3
Hissi - Hiss	5928	7.8	4988	7.2	10409	1781	4.2	1386	7.7	940	13.1
Varsinaiset asuinrakennukset - Egentliga bostadsbyggnader	71264	93.4	65409	94.7	188191	40306	95.4	17331	96.1	5856	81.4
Viemäri - Avlopp	67353	88.3	62290	90.2	181466	39825	94.3	15805	87.6	5063	70.4
Vesijohto - Vattenledning	65684	86.1	60854	88.1	177848	39423	93.4	15142	84.0	4830	67.2
WC	65273	85.6	60568	87.7	177281	39407	93.3	15057	83.5	4705	65.4
Keskus-/sähkölämm. - Central-/elvärm	62712	82.2	58025	84.0	169546	38482	91.1	13375	74.2	4687	65.2
Lämminvesi - Varmvatten	62159	81.5	57767	83.6	169696	38402	90.9	13744	76.2	4392	61.1
Peseytymistilat - Tvättutrymmen	60456	79.3	56117	81.2	166160	38110	90.2	12768	70.8	4339	60.3
Huoneistokoht. sauna - Bastu i bostaden	34862	45.7	32607	47.2	110820	26435	62.6	6862	38.0	2255	31.4
Hissi - Hiss	5051	6.6	4549	6.6	9647	1678	4.0	1201	6.7	502	7.0

Alue, talotyyppi, asunnon varusteet Område, hustyp, bostadens utrustning	Kaikki asunnot Alla bostäder		Vakinaisesti asutut asunnot Stadigvarande bebodda bostäder						Ei vakinaisesti asuin- käytössä Icke stadigvarande bebodda bostäder					
	Kpl	St	Kpl	St	%	Henkilöitä - Personer						Kpl	St	%
						Yhteensä Inalles	-15 v Yht.-Inall.	-15 år %	65+ v Yht.-Inall.	65+ år %				
Erilliset pientalot - Fristående småhus	42315	55.5	39063	56.6	126395	26627	63.1	11804	65.5	3252	45.2			
Viemäri - Avlopp	38446	50.4	35986	52.1	119740	26150	61.9	10288	57.0	2460	34.2			
Vesijohto - Vattenledning	36803	48.3	34574	50.0	116176	25757	61.0	9635	53.4	2229	31.0			
WC	36497	47.9	34365	49.7	115724	25744	61.0	9580	53.1	2132	29.7			
Keskus-/sähkölämm. - Central-/elvärm	33960	44.5	31873	46.1	108149	24849	58.8	7890	43.7	2087	29.0			
Lämminvesi - Varmvatten	33692	44.2	31801	46.0	108676	24810	58.7	8297	46.0	1891	26.3			
Peseytymistilat - Tvättutrymmen	32746	42.9	30861	44.7	106458	24678	58.4	7468	41.4	1885	26.2			
Huoneistokoht. sauna - Bastu i bostaden	29347	38.5	27753	40.2	97599	23029	54.5	6189	34.3	1594	22.2			
Kytkeytyt pientalot - Sammanbyggda småhus	8639	11.3	7582	11.0	19702	5199	12.3	1366	7.6	1057	14.7			
Viemäri - Avlopp	8626	11.3	7569	11.0	19682	5196	12.3	1364	7.6	1057	14.7			
Vesijohto - Vattenledning	8615	11.3	7560	10.9	19659	5191	12.3	1363	7.6	1055	14.7			
WC	8607	11.3	7553	10.9	19654	5191	12.3	1363	7.6	1054	14.7			
Keskus-/sähkölämm. - Central-/elvärm	8575	11.2	7520	10.9	19557	5168	12.2	1359	7.5	1055	14.7			
Lämminvesi - Varmvatten	8541	11.2	7496	10.9	19510	5160	12.2	1360	7.5	1045	14.5			
Peseytymistilat - Tvättutrymmen	8422	11.0	7387	10.7	19243	5112	12.1	1354	7.5	1035	14.4			
Huoneistokoht. sauna - Bastu i bostaden	4141	5.4	3628	5.3	10394	2883	6.8	374	2.1	513	7.1			
Asuinkeuhkot - Flervåningsbostadshus	20310	26.6	18764	27.2	42094	8480	20.1	4161	23.1	1546	21.5			
Viemäri - Avlopp	20281	26.6	18735	27.1	42044	8479	20.1	4153	23.0	1546	21.5			
Vesijohto - Vattenledning	20266	26.6	18720	27.1	42013	8475	20.1	4144	23.0	1546	21.5			
WC	20169	26.4	18650	27.0	41903	8472	20.1	4124	22.9	1519	21.1			
Keskus-/sähkölämm. - Central-/elvärm	20177	26.5	18632	27.0	41840	8465	20.0	4126	22.9	1545	21.5			
Lämminvesi - Varmvatten	19926	26.1	18470	26.7	41510	8432	20.0	4087	22.7	1456	20.3			
Peseytymistilat - Tvättutrymmen	19288	25.3	17869	25.9	40459	8320	19.7	3946	21.9	1419	19.7			
Huoneistokoht. sauna - Bastu i bostaden	1374	1.8	1226	1.8	2827	523	1.2	299	1.7	148	2.1			
Hissi - Hiss	5000	6.6	4503	6.5	9551	1668	3.9	1182	6.6	497	6.9			
Alle 4 kerrosta - Under 4 våningar	11775	15.4	10961	15.9	25480	5616	13.3	2168	12.0	814	11.3			
Viemäri - Avlopp	11746	15.4	10932	15.8	25430	5615	13.3	2160	12.0	814	11.3			
Vesijohto - Vattenledning	11732	15.4	10918	15.8	25400	5611	13.3	2151	11.9	814	11.3			
WC	11644	15.3	10856	15.7	25303	5609	13.3	2133	11.8	788	11.0			
Keskus-/sähkölämm. - Central-/elvärm	11643	15.3	10830	15.7	25227	5601	13.3	2133	11.8	813	11.3			
Lämminvesi - Varmvatten	11485	15.1	10715	15.5	25011	5590	13.2	2106	11.7	770	10.7			
Peseytymistilat - Tvättutrymmen	10933	14.3	10220	14.8	24071	5474	13.0	1987	11.0	713	9.9			
Huoneistokoht. sauna - Bastu i bostaden	906	1.2	821	1.2	1991	403	1.0	188	1.0	85	1.2			
Hissi - Hiss	238	0.3	199	0.3	391	56	0.1	85	0.5	39	0.5			
Vähintään 4 kerrosta - Minst 4 våningar	8390	11.0	7671	11.1	16325	2814	6.7	1970	10.9	719	10.0			
Viemäri - Avlopp	8390	11.0	7671	11.1	16325	2814	6.7	1970	10.9	719	10.0			
Vesijohto - Vattenledning	8390	11.0	7671	11.1	16325	2814	6.7	1970	10.9	719	10.0			
WC	8383	11.0	7665	11.1	16314	2813	6.7	1970	10.9	718	10.0			
Keskus-/sähkölämm. - Central-/elvärm	8390	11.0	7671	11.1	16325	2814	6.7	1970	10.9	719	10.0			
Lämminvesi - Varmvatten	8300	10.9	7626	11.0	16217	2794	6.6	1958	10.9	674	9.4			
Peseytymistilat - Tvättutrymmen	8215	10.8	7521	10.9	16105	2796	6.6	1938	10.7	694	9.7			
Huoneistokoht. sauna - Bastu i bostaden	435	0.6	374	0.5	761	102	0.2	106	0.6	61	0.8			
Hissi - Hiss	4743	6.2	4286	6.2	9122	1608	3.8	1093	6.1	457	6.4			
Muut asuinrakennukset - Övriga bostadsbyggnader	206	0.3	176	0.3	518	132	0.3	24	0.1	30	0.4			
Viemäri - Avlopp	195	0.3	165	0.2	499	132	0.3	17	0.1	30	0.4			
Vesijohto - Vattenledning	184	0.2	157	0.2	481	127	0.3	19	0.1	27	0.4			
WC	182	0.2	154	0.2	461	120	0.3	17	0.1	28	0.4			
Keskus-/sähkölämm. - Central-/elvärm	170	0.2	144	0.2	442	114	0.3	15	0.1	26	0.4			
Lämminvesi - Varmvatten	181	0.2	153	0.2	463	123	0.3	21	0.1	28	0.4			
Peseytymistilat - Tvättutrymmen	174	0.2	145	0.2	438	115	0.3	16	0.1	29	0.4			
Huoneistokoht. sauna - Bastu i bostaden	100	0.1	88	0.1	311	95	0.2	7	0.0	12	0.2			
Hissi - Hiss	-	-	-	-	-	-	-	-	-	-	-			
Muut rakennukset ja tuntemattomat - Övriga byggnader och okända	4799	6.3	3494	5.1	8494	1793	4.2	680	3.8	1305	18.2			
Viemäri - Avlopp	4640	6.1	3348	4.8	8215	1769	4.2	638	3.5	1292	18.0			
Vesijohto - Vattenledning	4332	5.7	3082	4.5	7490	1585	3.8	600	3.3	1250	17.4			
WC	4374	5.7	3215	4.7	7922	1741	4.1	611	3.4	1159	16.1			
Keskus-/sähkölämm. - Central-/elvärm	4348	5.7	3058	4.4	7423	1566	3.7	599	3.3	1290	17.9			
Lämminvesi - Varmvatten	4087	5.4	3029	4.4	7450	1633	3.9	563	3.1	1058	14.7			
Peseytymistilat - Tvättutrymmen	3411	4.5	2487	3.6	6189	1327	3.1	543	3.0	924	12.9			
Huoneistokoht. sauna - Bastu i bostaden	1003	1.3	804	1.2	2500	575	1.4	130	0.7	199	2.8			
Hissi - Hiss	877	1.1	439	0.6	762	103	0.2	185	1.0	438	6.1			
PÄÄKAUPUNKISEUTU HUVUDSTADSREGIONEN														
Kaikki rakennukset - Alla byggnader	363363	100.0	341312	100.0	773745	137390	100.0	84135	100.0	22051	100.0			
Viemäri - Avlopp	360187	99.1	338371	99.1	768083	136845	99.6	83217	98.9	21816	98.9			
Vesijohto - Vattenledning	357147	98.3	336587	98.3	761786	135743	98.8	82487	98.0	21660	97.8			
WC	352585	97.0	332168	97.3	755373	135730	98.8	80892	96.1	20417	92.6			
Keskus-/sähkölämm. - Central-/elvärm	356363	98.1	334697	98.1	759682	135393	98.5	82251	97.8	21666	98.3			
Lämminvesi - Varmvatten	348779	96.0	328738	96.3	747113	134289	97.7	79761	94.8	20041	90.9			
Peseytymistilat - Tvättutrymmen	337828	93.0	318731	93.4	733532	133926	97.6	76005	90.3	19097	86.6			
Huoneistokoht. sauna - Bastu i bostaden	87162	18.5	62903	18.4	193439	45035	32.8	10425	12.4	4259	19.3			
Hissi - Hiss	128227	35.3	120600	35.3	247028	38346	27.9	33048	39.3	7627	34.6			

Alue, talotyyppi, asunnon varusteet Område, hustyp, bostadens utrustning	Kaikki asunnot Alla bostäder			Vakinaisesti asutut asunnot Stadigvarande bebodda bostäder						Ei vakinaisesti asutut asunnot Icke stadigvarande bebodda bostäder					
	Kpl	St	%	Kpl	St	%	Henkilöitä - Personer								
							Yhteensä Inallt	-15 v		-15 år		65+ v		65+ år	
								Yht.-Inall.	%	Yht.-Inall.	%	Yht.-Inall.	%	Yht.-Inall.	%
Kpl	St	%	Kpl	St	%	Kpl	St	%							

PÄÄKAUPUNKISEUTU
HUVUDSTADSREGIONEN

Varsinaiset asuinrakennukset - Egentliga bostadsbyggnader	35 1262	96.7	33 1940	97.3	75 3470	134 681	98.0	80 984	96.3	19 322	87.6
Viemäri - Avlopp	3484 18	95.9	329307	96.5	748487	134 228	97.7	80 132	95.2	19 111	86.7
Vesijohto - Vattenledning	346987	95.2	327063	95.8	743636	133 477	97.2	79 483	94.5	18 924	85.8
WC	343082	94.4	324415	95.0	739086	133 217	97.0	78 648	93.5	18 667	84.7
Keskus-/sähkölämm. - Central-/elvärm	345155	95.0	326204	95.6	741569	133 121	96.9	79 248	94.2	18 951	85.9
Läminvesi - Varmvatten	339490	93.4	321085	94.1	731326	131 882	96.0	77 593	92.2	18 405	83.5
Peseymistilat - Tvättutrymmen	329374	90.6	311784	91.3	718702	131 592	95.8	74 027	88.0	17 590	79.8
Huoneistokoht. sauna - Bastu i bostaden	66132	18.2	62091	18.2	190991	44 488	32.4	10 285	12.2	4 041	18.3
Hissi - Hiss	124297	34.2	117559	34.4	24 1354	37 805	27.5	31 520	37.5	6 738	30.6
Erilliset pientalot - Fristående småhus	48616	13.4	45 863	13.4	134 114	27 184	19.8	11 859	14.1	2 753	12.5
Viemäri - Avlopp	46148	12.7	43 599	12.8	12 9814	26 819	19.5	11 053	13.1	2 549	11.6
Vesijohto - Vattenledning	44885	12.4	42 451	12.4	12 7173	26 440	19.2	10 663	12.7	2 434	11.0
WC	43085	11.9	40 745	11.9	12 3661	26 032	18.9	10 112	12.0	2 340	10.6
Keskus-/sähkölämm. - Central-/elvärm	44704	12.3	42 264	12.4	12 6301	26 218	19.1	10 592	12.6	2 440	11.1
Läminvesi - Varmvatten	41167	11.3	38 981	11.4	11 9553	25 455	18.5	9 225	11.0	2 186	9.9
Peseymistilat - Tvättutrymmen	39803	11.0	37 687	11.0	11 6673	24 986	18.2	8 706	10.3	2 116	9.6
Huoneistokoht. sauna - Bastu i bostaden	34011	9.4	32 178	9.4	10 1432	21 916	16.0	7 060	8.4	1 833	8.3
Kytkeytyt pientalot - Sammanbyggda småhus	26036	7.2	24 229	7.1	76 442	20 421	14.9	2 293	2.7	1 807	8.2
Viemäri - Avlopp	25948	7.1	24 145	7.1	76 261	20 385	14.8	2 284	2.7	1 803	8.2
Vesijohto - Vattenledning	25895	7.1	24 097	7.1	76 120	20 352	14.8	2 281	2.7	1 799	8.2
WC	25845	7.1	24 048	7.0	76 048	20 343	14.8	2 280	2.7	1 797	8.1
Keskus-/sähkölämm. - Central-/elvärm	26822	7.1	24 028	7.0	75 968	20 326	14.8	2 276	2.7	1 794	8.1
Läminvesi - Varmvatten	25699	7.0	23 818	7.0	75 367	20 149	14.7	2 269	2.7	1 781	8.1
Peseymistilat - Tvättutrymmen	25640	7.1	23 859	7.0	75 652	20 291	14.8	2 249	2.7	1 781	8.1
Huoneistokoht. sauna - Bastu i bostaden	20322	5.6	18 826	5.5	6 1114	16 397	11.9	1 557	1.9	1 496	6.8
Asuinkeuhkotalot - Flervåningsbostadshus	276610	76.1	261 848	76.7	542 914	87 076	63.4	66 832	79.4	14 762	66.9
Viemäri - Avlopp	276322	76.0	261 563	76.6	542 412	87 024	63.3	67 995	79.4	14 759	66.9
Vesijohto - Vattenledning	275206	75.7	260 515	76.3	540 343	86 685	63.1	66 539	79.1	14 691	66.6
WC	274152	75.4	259 622	76.1	539 357	86 842	63.2	66 256	78.7	14 530	65.9
Keskus-/sähkölämm. - Central-/elvärm	274629	75.6	259 912	76.2	539 300	86 577	63.0	66 380	78.9	14 717	66.7
Läminvesi - Varmvatten	272724	75.1	258 285	75.7	536 406	86 278	62.8	66 099	78.6	14 438	65.5
Peseymistilat - Tvättutrymmen	263931	72.6	250 238	73.3	526 377	86 315	62.8	63 072	75.0	13 693	62.1
Huoneistokoht. sauna - Bastu i bostaden	11 799	3.2	11 087	3.2	28 445	6 175	4.5	1 668	2.0	712	3.2
Hissi - Hiss	124269	34.2	117 532	34.4	24 1283	37 793	27.5	31 516	37.5	6 737	30.6
Alle 4 kerrosta - Under 4 våningar	70643	19.4	67 513	19.8	149 378	27 265	19.8	13 871	16.5	3 130	14.2
Viemäri - Avlopp	70410	19.4	67 280	19.7	148 995	27 243	19.8	13 842	16.5	3 130	14.2
Vesijohto - Vattenledning	70381	19.4	67 251	19.7	148 909	27 215	19.8	13 841	16.5	3 130	14.2
WC	69400	19.1	66 386	19.5	147 668	27 171	19.8	13 643	16.2	3 014	13.7
Keskus-/sähkölämm. - Central-/elvärm	69573	19.1	66 449	19.5	147 546	27 096	19.7	13 671	16.2	3 124	14.2
Läminvesi - Varmvatten	68628	18.9	65 646	19.2	146 157	26 953	19.6	13 473	16.0	2 982	13.5
Peseymistilat - Tvättutrymmen	67409	18.6	64 559	18.9	144 658	26 924	19.6	13 182	15.7	2 850	12.9
Huoneistokoht. sauna - Bastu i bostaden	4 538	1.2	4 277	1.3	11 105	2 508	1.8	5 87	0.7	2 61	1.2
Hissi - Hiss	1494	0.4	1 363	0.4	2 899	435	0.3	361	0.4	131	0.6
Vähintään 4 kerrosta - Minst 4 våningar	204255	56.2	192 683	56.5	389 465	58 795	42.8	52 712	62.7	11 572	52.5
Viemäri - Avlopp	204253	56.2	192 682	56.5	389 463	58 795	42.8	52 712	62.7	11 571	52.5
Vesijohto - Vattenledning	203611	56.0	192 075	56.3	388 425	58 697	42.7	52 548	62.5	11 536	52.3
WC	203126	55.9	191 667	56.2	387 797	58 692	42.7	52 375	62.3	11 458	52.0
Keskus-/sähkölämm. - Central-/elvärm	203855	56.1	192 287	56.3	388 762	58 708	42.7	52 559	62.5	11 568	52.5
Läminvesi - Varmvatten	202607	55.8	191 204	56.0	386 663	58 428	42.5	52 403	62.3	11 403	51.7
Peseymistilat - Tvättutrymmen	194936	53.6	184 151	54.0	377 917	58 428	42.5	49 655	59.0	10 785	48.9
Huoneistokoht. sauna - Bastu i bostaden	7 019	1.9	6 573	1.9	16 763	3 546	2.6	1 042	1.2	446	2.0
Hissi - Hiss	122363	33.7	115 764	33.9	23 7314	37 067	27.0	31 105	37.0	6 599	29.9
Muut asuinrakennukset - Övriga bostadsbyggnader	704	0.2	626	0.2	1 544	395	0.3	59	0.1	78	0.4
Viemäri - Avlopp	675	0.2	601	0.2	1 497	390	0.3	56	0.1	74	0.3
Vesijohto - Vattenledning	486	0.1	413	0.1	1 050	287	0.2	30	0.0	73	0.3
WC	664	0.2	590	0.2	1 476	387	0.3	54	0.1	74	0.3
Keskus-/sähkölämm. - Central-/elvärm	488	0.1	415	0.1	1 052	287	0.2	29	0.0	73	0.3
Läminvesi - Varmvatten	511	0.2	537	0.2	1 357	363	0.3	48	0.1	74	0.3
Peseymistilat - Tvättutrymmen	659	0.2	585	0.2	1 464	385	0.3	53	0.1	74	0.3
Huoneistokoht. sauna - Bastu i bostaden	215	0.1	208	0.1	615	166	0.1	16	0.0	7	0.0
Hissi - Hiss	56	0.0	56	0.0	150	41	0.0	9	0.0	-	-
Muut rakennukset ja tuntemattomat - Övriga byggnader och okända	11 397	3.1	8 746	2.6	18 731	2 314	1.7	3 092	3.7	2 651	12.0
Viemäri - Avlopp	11 094	3.1	8 463	2.5	18 099	2 227	1.6	3 029	3.6	2 631	11.9
Vesijohto - Vattenledning	10 674	2.9	8 111	2.4	17 100	1 979	1.4	2 974	3.5	2 563	11.6
WC	8 839	2.4	7 163	2.1	14 811	2 126	1.5	2 190	2.6	1 676	7.6
Keskus-/sähkölämm. - Central-/elvärm	10 720	3.0	8 078	2.4	17 061	1 985	1.4	2 974	3.5	2 642	12.0
Läminvesi - Varmvatten	8 678	2.4	7 116	2.1	14 430	2 044	1.5	2 120	2.5	1 652	7.1
Peseymistilat - Tvättutrymmen	7 795	2.1	6 362	1.9	13 366	1 949	1.4	1 925	2.3	1 433	6.6
Huoneistokoht. sauna - Bastu i bostaden	815	0.2	604	0.2	1 833	381	0.3	125	0.1	211	1.0
Hissi - Hiss	3 874	1.1	2 985	0.9	5 524	600	0.4	1 519	1.8	889	4.0

Taulu IV:10

Asunnot talotyypin, pinta-alan, lämmitystavan ja lämmitysaineen mukaan 31.12.1985

Huomautuksia:

Taulu on yksikaistainen.

Prosenttiosuudet on laskettu siten, että perusluku on käytetty kunkin sarakkeen asuntojen yhteismäärää.

Katso TALOTYYPPI, LÄMMITYSTAPA, LÄMMITYSAINE.

Julkaistu aluejako:

Koko maa, läänit ja pääkaupunkiseutu

Lisäksi arkistoversioina saatavissa:

Lähinnä vastaava kunnittainen taulu on K 79 (aluejako: koko maa, läänit, seutukaava-alueet kunta-
muodon mukaan, pääkaupunkiseutu, kunnat).

Aikaisemmat väestölaskennat:

1980 SVT, VI C:106, osa IX, taulu 10 (730)

Tabell IV:10

Bostäder efter hustyp, golvyta, uppvärmningsform och bränsle för uppvärmning 31.12.1985

Anmärkningar:

Tabellen är enspaltig.

Procentandelarna har beräknats kolumnvis. Som grundtal har använts totalantalet byggnader i varje kolumn.

Se HUSTYP, UPPVÄRMNINGSFORM, BRÄNSLE FÖR UPPVÄRMNING.

Områdesindelning i publikationen:

Hela landet, länen och huvudstadsregionen

Dessutom tillgänglig som arkivversion:

Motsvarande kommuntabell är K 79 (områdesindelning: hela landet, länen, regionplaneområdena enligt kommunform, huvudstadsregionen, kommunerna).

Tidigare folkräkningar:

1980 FOS, VI C:106, del IX, tabell 10 (730)

IV:10 Asunnot talotyyppin, pinta-ala, lämmitystavan ja lämmitysaineen mukaan 31.12.1985

Bostäder efter hustyp, golvyta, uppvärmningssätt och bränsle för uppvärmning

Dwellings by type of building, floor area, heating system and heating fuel

Alue, talotyyppi, lämmitystapa Område, hustyp, uppvärmningssätt	Asuntoja Bostäder		Lämmitysaine/lämmönlähde - Bränsle för uppvärmning/värmekälla						Pinta-ala (m2) Golvyta (m2)	
	Kpl - St	%	Kauko- tai aluelämpö Fjärr- el. regionvärme	Öljy, kaasu Olja, gas	Kivihiili Stenkol	Sähkö Elektricitet	Puu, turve Ved, torv	Muu tai tuntematon Annan eller okänd	Yhteensä Inalles	%

KOKO MAA - HELA LANDET

Kaikki rakennukset - Alla byggnader	2020139	100.0	845677	505743	10568	306070	324289	27792	146091028	100.0
Vesikeskuslämmitys - Vattencentralvärme	1487883	73.7	839824	490024	10155	36209	99673	12998	105819693	72.4
Ilmakeskuslämmitys - Luftcentralvärme	20880	1.0	5613	3215	72	7475	3468	1047	2270542	1.6
Suora sähkölämmitys - Direkt elvärme	253577	12.6	240	889	63	249544	2291	550	21687516	14.8
Uuni- tai kaminalämm. - Ugns- el. kaminuppv.	240908	11.9	-	10194	235	12793	216934	752	16250225	10.4
Ei kiint. lämmityslait.- Inga fasta oppv.anordn.	2246	0.1	-	496	11	416	285	1038	162099	0.1
Tuntematon - Okänt	14645	0.7	-	925	32	633	1648	11407	910953	0.6
Vars. asuinrakennukset - Egentl. bostadsbyggnader	1931120	95.6	812721	473146	10305	297026	317237	20685	141119593	96.6
Vesikeskuslämmitys - Vattencentralvärme	1416323	70.1	807117	458804	9908	34121	96190	10383	102021069	69.8
Ilmakeskuslämmitys - Luftcentralvärme	19609	1.0	5374	2682	72	7171	3321	989	2162774	1.5
Suora sähkölämmitys - Direkt elvärme	246227	12.2	230	857	59	242396	2217	468	21175350	14.5
Uuni- tai kaminalämm. - Ugns- el. kaminuppv.	237897	11.8	-	9976	235	12586	214443	657	15070578	10.3
Ei kiint. lämmityslait.- Inga fasta oppv.anordn.	1268	0.1	-	318	6	312	221	411	78444	0.1
Tuntematon - Okänt	9796	0.5	-	709	25	440	845	7777	611378	0.4
Erilliset pientalot - Fristående småhus	857462	42.4	31126	258834	9297	246095	301104	12006	78303911	53.6
Vesikeskuslämmitys - Vattencentralvärme	411049	20.3	27633	245652	8948	30054	93677	5085	43331118	29.7
Ilmakeskuslämmitys - Luftcentralvärme	16655	0.8	3431	2227	69	6704	3291	933	1946969	1.3
Suora sähkölämmitys - Direkt elvärme	199333	9.9	62	794	57	195964	2101	355	18075798	12.4
Uuni- tai kaminalämm. - Ugns- el. kaminuppv.	222831	11.0	-	9372	196	11678	201030	555	14441464	9.9
Ei kiint. lämmityslait.- Inga fasta oppv.anordn.	1068	0.1	-	244	6	277	165	376	67367	0.0
Tuntematon - Okänt	6526	0.3	-	545	21	418	840	4702	441195	0.3
Kytkeytyt pientalot - Sammanbyggda småhus	212376	10.5	87143	74952	205	41158	5296	3622	14943307	10.2
Vesikeskuslämmitys - Vattencentralvärme	167302	8.3	86353	74454	196	2727	1298	2274	11908687	8.2
Ilmakeskuslämmitys - Luftcentralvärme	1463	0.1	699	262	3	435	11	53	130788	0.1
Suora sähkölämmitys - Direkt elvärme	38082	1.9	91	41	-	37823	44	83	2652020	1.8
Uuni- tai kaminalämm. - Ugns- el. kaminuppv.	4259	0.2	-	139	2	162	3938	28	178336	0.1
Ei kiint. lämmityslait.- Inga fasta oppv.anordn.	27	0.0	-	16	-	4	-	7	2077	0.0
Tuntematon - Okänt	1243	0.1	-	40	4	17	5	1177	71399	0.0
Asuinkerrostalot - Flervåningsbostadshus	861282	42.6	694452	139360	803	10773	10837	5057	47872375	32.8
Vesikeskuslämmitys - Vattencentralvärme	837972	41.5	693131	138498	764	1340	1216	3024	46781264	32.0
Ilmakeskuslämmitys - Luftcentralvärme	1491	0.1	1244	193	-	32	19	3	85017	0.1
Suora sähkölämmitys - Direkt elvärme	8812	0.4	77	22	2	8609	72	30	447532	0.3
Uuni- tai kaminalämm. - Ugns- el. kaminuppv.	10807	0.5	-	465	37	756	9475	74	460778	0.3
Ei kiint. lämmityslait.- Inga fasta oppv.anordn.	173	0.0	-	58	-	31	56	28	9000	0.0
Tuntematon - Okänt	2027	0.1	-	124	-	5	-	1898	98784	0.1

Jatk.-Forts.-Cont. IV:10 (s. 2)

Alue, talotyyppi, lämmitystapa Område, hustyp, uppvärmningssätt	Asuntoja Bostäder		Lämmitysaine/lämmönlähde - Bränsle för uppvärmning/värmekälla						Pinta-ala (m2) Golvyta (m2)	
	Kpl - St	%	Kauko- tai aluelämpö Fjärr- el. regionvärme	Öljy, kaasu Olja, gas	Kivihiili Stenkol	Sähkö Elektricitet	Puu, turve Ved, torv	Muu tai tuntematon Annan eller okänd	Yhteensä Inalles	%

KOKO MAA - HELA LANDET

Muut asuinrakennukset - Övriga bostadsbyggnader	5991	0.3	717	841	10	1094	745	2584	462788	0.3
Vesikeskuslämmitys - Vattencentralvärme	3191	0.2	682	771	9	134	342	1253	239569	0.2
Ilmakeskuslämmitys - Luftcentralvärme	279	0.0	35	25	-	131	61	27	33894	0.0
Suora sähkölämmitys - Direkt elvärme	829	0.0	-	-	-	766	13	50	75430	0.1
Uuni- tai kaminälämm. - Ugns- el. kaminuppv.	388	0.0	-	10	-	43	311	24	24838	0.0
Ei kiint. lämmityslait.- Inga fasta uppv.anordn.	8	0.0	-	4	-	1	1	2	399	0.0
Tuntematon - Okänt	1296	0.1	-	31	1	19	17	1228	88658	0.1

Muut rakennukset ja tuntemattomat - Övriga byggnader och okända	83028	4.1	32239	31756	263	7950	6307	4523	4508647	3.1
Vesikeskuslämmitys - Vattencentralvärme	68369	3.4	32025	30649	238	954	3141	1362	3559055	2.4
Ilmakeskuslämmitys - Luftcentralvärme	992	0.0	204	508	-	173	76	31	73874	0.1
Suora sähkölämmitys - Direkt elvärme	6521	0.3	10	32	4	6382	61	32	436736	0.3
Uuni- tai kaminälämm. - Ugns- el. kaminuppv.	2623	0.1	-	208	-	164	2180	71	154809	0.1
Ei kiint. lämmityslait.- Inga fasta uppv.anordn.	970	0.0	-	174	5	103	63	625	73256	0.1
Tuntematon - Okänt	3553	0.2	-	185	6	174	786	2402	210917	0.1

UUDENMAAN LÄÄNI
NYLANDS LÄN

Kaikki rakennukset - Alla byggnader	519023	100.0	334812	92437	4327	58074	22775	6598	35234339	100.0
Vesikeskuslämmitys - Vattencentralvärme	443317	85.4	333582	89686	4162	8393	4388	3107	29086176	82.6
Ilmakeskuslämmitys - Luftcentralvärme	3486	0.7	1182	592	18	1370	148	176	360874	1.0
Suora sähkölämmitys - Direkt elvärme	46985	9.1	48	171	31	46317	312	106	4231060	12.0
Uuni- tai kaminälämm. - Ugns- el. kaminuppv.	21239	4.1	-	1702	87	1691	17614	145	1304787	3.7
Ei kiint. lämmityslait.- Inga fasta uppv.anordn.	503	0.1	-	88	6	145	23	241	31480	0.1
Tuntematon - Okänt	3493	0.7	-	199	23	158	290	2823	219963	0.6
Vars. asuinrakennukset - Egentl. bostadsbyggnader	500026	96.3	325478	87078	4204	56455	22038	4773	34254698	97.2
Vesikeskuslämmitys - Vattencentralvärme	427760	82.4	324303	84582	4050	8199	4221	2405	28337528	80.4
Ilmakeskuslämmitys - Luftcentralvärme	3218	0.6	1130	459	18	1310	140	161	340497	1.0
Suora sähkölämmitys - Direkt elvärme	45694	8.8	45	164	29	45069	293	94	4140113	11.8
Uuni- tai kaminälämm. - Ugns- el. kaminuppv.	20821	4.0	-	1660	87	1661	17279	134	1281257	3.6
Ei kiint. lämmityslait.- Inga fasta uppv.anordn.	294	0.1	-	60	3	116	19	96	16418	0.0
Tuntematon - Okänt	2239	0.4	-	153	17	100	86	1883	138785	0.4
Erilliset pientalot - Fristående småhus	125835	24.2	7266	47382	3999	45264	19947	1977	11963645	34.0
Vesikeskuslämmitys - Vattencentralvärme	67639	13.0	6878	45126	3852	6893	4097	793	7040441	20.0
Ilmakeskuslämmitys - Luftcentralvärme	2239	0.4	378	377	18	1204	139	123	268973	0.8
Suora sähkölämmitys - Direkt elvärme	36013	6.9	10	154	27	35484	261	77	3375358	9.6
Uuni- tai kaminälämm. - Ugns- el. kaminuppv.	18542	3.6	-	1553	86	1493	15345	65	1183453	3.4
Ei kiint. lämmityslait.- Inga fasta uppv.anordn.	257	0.0	-	60	3	94	19	81	14721	0.0
Tuntematon - Okänt	1145	0.2	-	112	13	96	86	838	80699	0.2

Alue, talotyyppi, lämmitystapa Område, hustyp, uppvärmningssätt	Asuntoja Bostäder		Lämmitysaine/lämmönlähde - Bränsle för uppvärmning/värmekälla						Pinta-ala (m2) Golvyta (m2)	
	Kpl - St	%	Kauko- tai aluelämpö Fjärr- el. regionvärme	Öljy, kaasua Olja, gas	Kivihitti Stenkol	Sähkö Elektricitet	Puu, turve Ved, torv	Muu tai tuntematon Annat eller okänd	Yhteensä Inalles	%

 UUDENMAAN LÄÄNI
 NYLANDS LÄN

Kytkeytyt pientalot - Sammanbyggda småhus	44290	8.5	22957	11671	30	8779	336	617	3799364	10.8
Vesikeskuslämmitys - Vattencentralvärme	35601	6.9	22825	11489	26	824	32	405	3075437	8.7
Ilmakeskuslämmitys - Luftcentralvärme	295	0.1	113	48	-	96	-	38	31064	0.1
Suora sähkölämmitys - Direkt elvärme	7896	1.5	19	9	-	7842	9	17	667710	1.9
Uuni- tai kaminalämm. - Ugns- el. kaminuppv.	321	0.1	-	7	-	9	295	10	14801	0.0
Ei kiint. lämmityslait.- Inga fasta uppv.anordn.	4	0.0	-	-	-	4	-	-	393	0.0
Tuntematon - Okänt	173	0.0	-	18	4	4	-	147	9959	0.0

Asuinkeuhkot - Flervåningsbostadshus	329901	63.6	296255	28125	175	2412	1755	2179	18491589	52.6
Vesikeskuslämmitys - Vattencentralvärme	324520	62.5	294600	27967	172	482	92	1207	18221650	51.7
Ilmakeskuslämmitys - Luftcentralvärme	684	0.1	639	34	-	10	1	-	40460	0.1
Suora sähkölämmitys - Direkt elvärme	1785	0.3	16	1	2	1743	23	-	97045	0.3
Uuni- tai kaminalämm. - Ugns- el. kaminuppv.	1958	0.4	-	100	1	159	1639	59	83003	0.2
Ei kiint. lämmityslait.- Inga fasta uppv.anordn.	33	0.0	-	-	-	18	-	15	1304	0.0
Tuntematon - Okänt	921	0.2	-	23	-	-	-	898	48127	0.1

Muut asuinrakennukset - Övriga bostadsbyggnader	1550	0.3	217	155	4	229	88	857	112495	0.3
Vesikeskuslämmitys - Vattencentralvärme	857	0.2	213	138	3	21	35	447	58455	0.2
Ilmakeskuslämmitys - Luftcentralvärme	35	0.0	4	5	-	20	3	3	4297	0.0
Suora sähkölämmitys - Direkt elvärme	185	0.0	-	-	-	175	6	4	17917	0.1
Uuni- tai kaminalämm. - Ugns- el. kaminuppv.	53	0.0	-	3	-	4	44	2	3251	0.0
Ei kiint. lämmityslait.- Inga fasta uppv.anordn.	1	0.0	-	-	-	-	-	1	24	0.0
Tuntematon - Okänt	419	0.1	-	9	1	9	-	400	28541	0.1

Muut rakennukset ja tuntemattomat - Övriga byggnader och okända	17447	3.4	9117	5204	119	1390	649	968	867246	2.5
Vesikeskuslämmitys - Vattencentralvärme	14700	2.8	9066	4955	109	173	132	255	690192	2.0
Ilmakeskuslämmitys - Luftcentralvärme	233	0.0	48	128	-	40	5	12	16080	0.0
Suora sähkölämmitys - Direkt elvärme	1106	0.2	3	7	2	1073	13	8	73030	0.2
Uuni- tai kaminalämm. - Ugns- el. kaminuppv.	365	0.1	-	39	-	26	291	9	20269	0.1
Ei kiint. lämmityslait.- Inga fasta uppv.anordn.	208	0.0	-	28	3	29	4	144	15038	0.0
Tuntematon - Okänt	835	0.2	-	37	5	49	204	540	52637	0.1

 TURUN-PORIN LÄÄNI
 ÅBO-BJÖRNEBORGS LÄN

Kaikki rakennukset - Alla byggnader	302143	100.0	94833	101657	2490	48711	49870	4582	22558444	100.0
Vesikeskuslämmitys - Vattencentralvärme	214139	70.9	94404	98376	2411	4158	12497	2293	16985064	70.9
Ilmakeskuslämmitys - Luftcentralvärme	2608	0.9	407	556	22	1073	380	170	298223	1.3
Suora sähkölämmitys - Direkt elvärme	41607	13.8	22	173	16	40971	341	84	3510905	15.6
Uuni- tai kaminalämm. - Ugns- el. kaminuppv.	41087	13.6	-	2241	36	2323	36341	146	2591025	11.5
Ei kiint. lämmityslait.- Inga fasta uppv.anordn.	397	0.1	-	116	2	59	41	179	25617	0.1
Tuntematon - Okänt	2305	0.8	-	195	3	127	270	1710	147609	0.7

Alue, talotyyppi, lämmitystapa Område, hustyp, uppvärmningsätt	Asuntoja Bostäder		Lämmitysaine/lämmönlähde - Bränsle för uppvärmning/värmekälla						Pinta-ala (m2) Golvyta (m2)	
	Kpl - St	%	Kauko- tai aluelämpö Fjärr- el. regionvärme	Öljy, kaasu Olja, gas	Kivihiili Stenkol	Sähkö Elektricitet	Puu, turve. Ved, torv	Muu tai tuntematon Annan eller okänd	Yhteensä Inalles	%

 TURUN-PORIN LÄÄNI
 ÅBO-BJÖRNEBORGS LÄN

Vars. asuinrakennukset - Egentl. bostadsbyggnader	289435	95.8	91903	95572	2433	47223	48926	3378	21802741	96.7
Vesikeskuslämmitys - Vattencentralvärme	204452	67.7	91502	92597	2358	3984	12120	1891	15433034	68.4
Ilmakeskuslämmitys - Luftcentralvärme	2397	0.8	380	462	22	1021	360	152	277825	1.2
Suora sähkölämmitys - Direkt elvärme	40410	13.4	21	166	14	39813	324	72	3425594	15.2
Uuni- tai kamiinalämm. - Ugns- el. kaminuppv.	40576	13.4	-	2192	36	2273	35947	128	2558614	11.3
Ei kiint. lämmityslait.- Inga fasta uppv.anordn.	192	0.1	-	42	1	39	30	80	12431	0.1
Tuntematon - Okänt	1408	0.5	-	113	2	93	145	1055	95243	0.4
Erilliset pientalot - Fristående småhus	141303	46.8	2060	51364	2155	38773	45134	1817	13088813	58.0
Vesikeskuslämmitys - Vattencentralvärme	68746	22.8	1820	48597	2085	3587	11902	755	7405566	32.8
Ilmakeskuslämmitys - Luftcentralvärme	2074	0.7	239	391	19	924	353	148	248547	1.1
Suora sähkölämmitys - Direkt elvärme	32639	10.8	1	161	14	32111	302	50	2948559	13.1
Uuni- tai kamiinalämm. - Ugns- el. kaminuppv.	36632	12.1	-	2064	34	2030	32403	101	2400589	10.6
Ei kiint. lämmityslait.- Inga fasta uppv.anordn.	191	0.1	-	42	1	39	30	79	12311	0.1
Tuntematon - Okänt	1021	0.3	-	109	2	82	144	684	73241	0.3
Kytkeyt pientalot - Sammanbyggda småhus	31728	10.5	9195	12380	106	6949	2389	708	2101672	9.3
Vesikeskuslämmitys - Vattencentralvärme	22266	7.4	9060	12286	101	276	142	401	1545072	6.8
Ilmakeskuslämmitys - Luftcentralvärme	265	0.1	136	25	3	97	-	4	25553	0.1
Suora sähkölämmitys - Direkt elvärme	6492	2.1	-	-	-	6468	20	4	417246	1.8
Uuni- tai kamiinalämm. - Ugns- el. kaminuppv.	2411	0.8	-	66	2	99	2226	18	96749	0.4
Ei kiint. lämmityslait.- Inga fasta uppv.anordn.	1	0.0	-	-	-	-	-	1	120	0.0
Tuntematon - Okänt	293	0.1	-	3	-	9	1	280	16932	0.1
Asuinkerrostalot - Flervåningsbostadshus	116404	38.5	80647	31828	172	1501	1403	853	6612256	29.3
Vesikeskuslämmitys - Vattencentralvärme	113440	37.5	80622	31714	172	121	76	735	6482396	28.7
Ilmakeskuslämmitys - Luftcentralvärme	58	0.0	5	46	-	-	7	-	3725	0.0
Suora sähkölämmitys - Direkt elvärme	1279	0.4	20	5	-	1234	2	18	59789	0.3
Uuni- tai kamiinalämm. - Ugns- el. kaminuppv.	1533	0.5	-	62	-	144	1318	9	61276	0.3
Ei kiint. lämmityslait.- Inga fasta uppv.anordn.	-	-	-	-	-	-	-	-	-	-
Tuntematon - Okänt	94	0.0	-	1	-	2	-	91	5070	0.0
Muut asuinrakennukset - Övriga bostadsbyggnader	1145	0.4	59	231	4	276	161	414	92007	0.4
Vesikeskuslämmitys - Vattencentralvärme	555	0.2	55	212	4	33	81	180	42986	0.2
Ilmakeskuslämmitys - Luftcentralvärme	69	0.0	4	5	-	35	13	12	8656	0.0
Suora sähkölämmitys - Direkt elvärme	199	0.1	-	-	-	189	3	7	18335	0.1
Uuni- tai kamiinalämm. - Ugns- el. kaminuppv.	86	0.0	-	3	-	14	64	5	5819	0.0
Ei kiint. lämmityslait.- Inga fasta uppv.anordn.	2	0.0	-	-	-	1	-	1	54	0.0
Tuntematon - Okänt	224	0.1	-	11	-	4	-	209	16147	0.1

Alue, talotyyppi, lämmitystapa Område, hustyp, uppvärmningssätt	Asuntoja Bostäder		Lämmitysaine/lämmönlähte - Bränsle för uppvärmning/värmekälla						Pinta-ala (m2) Golvyta (m2)	
	Kpl - St	%	Kauko- tai aluelämpö Fjärr- el. regionvärme	Öljy, kaasua Olja, gas	Kivihiili Stenkol	Sähkö Elektricitet	Puu, turve Ved, torv	Muu tai tuntematon Annat eller okänd	Yhteensä Inalles	
										%

TURUN-PORIN LÄÄNI
ÅBO-BJÖRNEBORGS LÄN

Muut rakennukset ja tuntemattomat -

Övriga byggnader och okända	11663	3.8	2871	5854	53	1212	783	790	663696	2.9
Vesikeskuslämmitys - Vattencentralvärme	9122	3.0	2847	5567	49	141	296	222	509044	2.3
Ilmakeskuslämmitys - Luftcentralvärme	142	0.0	23	89	-	17	7	6	11732	0.1
Suora sähkölämmitys - Direkt elvärme	998	0.3	1	7	2	969	14	5	66976	0.3
Uuni- tai kamiinalämm. - Ugns- el. kaminuppv.	425	0.1	-	46	-	36	330	13	26593	0.1
Ei kiint. lämmityslait.- Inga fasta uppv.anordn.	203	0.1	-	74	1	19	11	98	13132	0.1
Tuntematon - Okänt	673	0.2	-	71	1	30	125	446	36219	0.2

AHVENANMAAN MAAKUNTA
LANDSKAPET ÅLAND

Kaikki rakennukset -

Alla byggnader	10324	100.0	1428	5205	23	1555	1635	478	872979	100.0
Vesikeskuslämmitys - Vattencentralvärme	7592	73.5	1428	5006	21	221	763	163	656117	75.2
Ilmakeskuslämmitys - Luftcentralvärme	101	1.0	-	15	2	68	14	12	12130	1.4
Suora sähkölämmitys - Direkt elvärme	1288	12.5	-	7	-	1204	23	54	109544	12.5
Uuni- tai kamiinalämm. - Ugns- el. kaminuppv.	978	9.5	-	119	-	49	807	3	71941	8.2
Ei kiint. lämmityslait.- Inga fasta uppv.anordn.	22	0.2	-	5	-	5	6	6	1958	0.2
Tuntematon - Okänt	343	3.3	-	53	-	18	22	260	21289	2.4

Vars. asuinrakennukset -

Egentl. bostadsbyggnader	9660	93.6	1378	4934	23	1459	1592	274	826011	94.6
Vesikeskuslämmitys - Vattencentralvärme	7210	69.8	1378	4741	21	212	748	110	629520	72.1
Ilmakeskuslämmitys - Luftcentralvärme	89	0.9	-	13	2	50	13	11	10927	1.3
Suora sähkölämmitys - Direkt elvärme	1199	11.6	-	7	-	1134	22	36	102109	11.7
Uuni- tai kamiinalämm. - Ugns- el. kaminuppv.	956	9.3	-	117	-	46	791	2	70178	8.0
Ei kiint. lämmityslait.- Inga fasta uppv.anordn.	20	0.2	-	5	-	4	6	5	1753	0.2
Tuntematon - Okänt	186	1.8	-	51	-	13	12	110	11524	1.3

Erilliset pientalot -

Fristående småhus	6432	62.3	64	3322	23	1198	1584	241	632642	72.6
Vesikeskuslämmitys - Vattencentralvärme	4247	41.1	64	3147	21	189	743	83	451279	51.7
Ilmakeskuslämmitys - Luftcentralvärme	89	0.9	-	13	2	50	13	11	10927	1.3
Suora sähkölämmitys - Direkt elvärme	952	9.2	-	7	-	896	19	30	87876	10.1
Uuni- tai kamiinalämm. - Ugns- el. kaminuppv.	956	9.3	-	117	-	46	791	2	70178	8.0
Ei kiint. lämmityslait.- Inga fasta uppv.anordn.	20	0.2	-	5	-	4	6	5	1753	0.2
Tuntematon - Okänt	168	1.6	-	33	-	13	12	110	10630	1.2

Kytkeytyt pientalot -

Sammanbyggda småhus	588	5.7	61	362	-	157	-	18	39608	4.6
Vesikeskuslämmitys - Vattencentralvärme	440	4.3	61	352	-	9	-	18	30961	3.5
Ilmakeskuslämmitys - Luftcentralvärme	-	-	-	-	-	-	-	-	-	-
Suora sähkölämmitys - Direkt elvärme	148	1.4	-	-	-	148	-	-	8647	1.0
Uuni- tai kamiinalämm. - Ugns- el. kaminuppv.	-	-	-	-	-	-	-	-	-	-
Ei kiint. lämmityslait.- Inga fasta uppv.anordn.	-	-	-	-	-	-	-	-	-	-
Tuntematon - Okänt	-	-	-	-	-	-	-	-	-	-

Alue, talotyyppi, lämmitystapa Område, hustyp, uppvärmningssätt	Asuntoja Bostäder		Lämmitysaine/lämmönlähte - Bränsle för uppvärmning/värmekälla						Pinta-ala (m2) Golvyta (m2)	
	Kpl - St	%	Kauko- tai aluelämpö Fjärr- el. regionvärme	Öljy, kaasua Olja, gas	Kivihiili Stenkol	Sähkö Elektricitet	Puu, turve Ved, torv	Muu tai tuntematon Annan eller okänd	Yhteensä Inalles	%

AHVENANMAAN MAAKUNTA
LANDSKAPET ÄLAND

Asuinkerrostalot - Flervåningsbostadshus	2640	25.6	1253	1260	-	104	8	15	153761	17.6
Vesikeskuslämmitys - Vattencentralvärme	2523	24.4	1253	1242	-	14	5	9	147280	16.9
Ilmakeskuslämmitys - Luftcentralvärme	-	-	-	-	-	-	-	-	-	-
Suora sähkölämmitys - Direkt elvärme	99	1.0	-	-	-	90	3	6	5587	0.6
Uuni- tai kamiinalämm. - Ugns- el. kaminuppv.	-	-	-	-	-	-	-	-	-	-
Ei kiint. lämmityslait.- Inga fasta uppv.anordn.	-	-	-	-	-	-	-	-	-	-
Tuntematon - Okänt	18	0.2	-	18	-	-	-	-	894	0.1
Muut asuinrakennukset - Övriga bostadsbyggnader	236	2.3	-	36	-	29	14	167	19891	2.3
Vesikeskuslämmitys - Vattencentralvärme	71	0.7	-	34	-	3	5	29	7877	0.9
Ilmakeskuslämmitys - Luftcentralvärme	7	0.1	-	-	-	6	-	1	876	0.1
Suora sähkölämmitys - Direkt elvärme	34	0.3	-	-	-	16	-	18	2810	0.3
Uuni- tai kamiinalämm. - Ugns- el. kaminuppv.	6	0.1	-	1	-	2	3	-	732	0.1
Ei kiint. lämmityslait.- Inga fasta uppv.anordn.	-	-	-	-	-	-	-	-	-	-
Tuntematon - Okänt	118	1.1	-	1	-	2	6	109	7596	0.9
Muut rakennukset ja tuntemattomat - Övriga byggnader och okända	428	4.1	50	236	-	67	29	47	27077	3.1
Vesikeskuslämmitys - Vattencentralvärme	311	3.0	50	231	-	6	10	14	18720	2.1
Ilmakeskuslämmitys - Luftcentralvärme	5	0.0	-	2	-	2	1	-	327	0.0
Suora sähkölämmitys - Direkt elvärme	56	0.5	-	-	-	54	1	-	4625	0.5
Uuni- tai kamiinalämm. - Ugns- el. kaminuppv.	16	0.2	-	1	-	1	13	1	1031	0.1
Ei kiint. lämmityslait.- Inga fasta uppv.anordn.	2	0.0	-	-	-	1	-	1	205	0.0
Tuntematon - Okänt	39	0.4	-	1	-	3	4	31	2169	0.2

HÄMEEN LÄÄNI
TAVASTEHUS LÄN

Kaikki rakennukset - Alla byggnader	291556	100.0	140082	64740	1316	44573	37861	2984	20629425	100.0
Vesikeskuslämmitys - Vattencentralvärme	216052	74.1	139068	62835	1285	3990	7754	1120	14991185	72.7
Ilmakeskuslämmitys - Luftcentralvärme	3067	1.1	948	416	5	1212	348	138	331706	1.6
Suora sähkölämmitys - Direkt elvärme	37467	12.9	66	94	10	36922	340	35	3135213	15.2
Uuni- tai kamiinalämm. - Ugns- el. kaminuppv.	32869	11.3	-	1252	15	2336	29189	77	2041363	9.9
Ei kiint. lämmityslait.- Inga fasta uppv.anordn.	249	0.1	-	25	-	41	29	154	18455	0.1
Tuntematon - Okänt	1852	0.6	-	118	1	72	201	1460	111503	0.5
Vars. asuinrakennukset - Egentl. bostadsbyggnader	278368	95.5	133945	60557	1297	43318	37169	2082	19914905	95.5
Vesikeskuslämmitys - Vattencentralvärme	205285	70.4	132989	58806	1266	3856	7545	823	14444658	70.0
Ilmakeskuslämmitys - Luftcentralvärme	2847	1.0	891	323	5	1163	333	132	313389	1.5
Suora sähkölämmitys - Direkt elvärme	36432	12.5	65	89	10	35911	331	26	3064664	14.9
Uuni- tai kamiinalämm. - Ugns- el. kaminuppv.	32485	11.1	-	1224	15	2316	28863	67	2016974	9.8
Ei kiint. lämmityslait.- Inga fasta uppv.anordn.	120	0.0	-	19	-	26	24	51	7383	0.0
Tuntematon - Okänt	1199	0.4	-	96	1	46	73	983	67837	0.3

Alue, talotyyppi, lämmitystapa Område, hustyp, uppvärmningssätt	Asuntoja Bostäder		Lämmitysaine/lämmönlähde - Bränsle för uppvärmning/värmekälla						Pinta-ala (m ²) Golvyta (m ²)	
	Kpl - St	%	Kauko- tai aluelämpö Fjärr- el. regionvärme	Öljy, kaasu Olja, gas	Kivihiili Stenkol	Sähkö Elektricitet	Puu, turve Ved, torv	Muu tai tuntematon Annat eller okänd	Yhteensä Inalles	%

HÄMEEN LÄÄNI
TAVASTEHS LÄN

Erilliset pientalot - Fristående småhus	109403	37.6	4828	34284	1157	34727	33216	1191	10033678	48.6
Vesikeskuslämmitys - Vattencentralvärme	49330	16.9	4216	32736	1126	3463	7307	482	5295447	25.7
Ilmakeskuslämmitys - Luftcentralvärme	2382	0.8	598	285	5	1037	330	127	281567	1.4
Suora sähkölämmitys - Direkt elvärme	28508	9.8	14	85	10	28074	307	18	2550004	12.4
Uuni- tai kaminalämm. - Ugns- el. kaminupp.	28465	9.8	-	1120	15	2084	25179	67	1857004	9.0
Ei kiint. lämmityslait.- Inga fasta uppv.anordn.	113	0.0	-	17	-	26	24	46	7065	0.0
Tuntematon - Okänt	605	0.2	-	41	1	43	69	451	42591	0.2
Kytkeyt pientalot - Sammanbyggda småhus	26982	9.3	12682	8430	15	5199	460	196	2024902	9.8
Vesikeskuslämmitys - Vattencentralvärme	21335	7.3	12548	8399	15	183	63	127	1623666	7.9
Ilmakeskuslämmitys - Luftcentralvärme	262	0.1	122	20	-	105	-	5	20910	0.1
Suora sähkölämmitys - Direkt elvärme	4921	1.7	12	1	-	4900	-	8	359903	1.7
Uuni- tai kaminalämm. - Ugns- el. kaminupp.	414	0.1	-	10	-	11	393	-	16400	0.1
Ei kiint. lämmityslait.- Inga fasta uppv.anordn.	-	-	-	-	-	-	-	-	-	-
Tuntematon - Okänt	60	0.0	-	-	-	-	4	56	4023	0.0
Asuinkeuhkot - Flervävningsbostadshus	141983	48.7	116436	17843	125	3392	3493	695	7856325	38.1
Vesikeskuslämmitys - Vattencentralvärme	134620	46.2	116225	17671	125	210	175	214	7525545	36.5
Ilmakeskuslämmitys - Luftcentralvärme	213	0.1	171	18	-	21	3	-	10912	0.1
Suora sähkölämmitys - Direkt elvärme	3003	1.0	39	3	-	2937	24	-	154757	0.8
Uuni- tai kaminalämm. - Ugns- el. kaminupp.	3606	1.2	-	94	-	221	3291	-	143570	0.7
Ei kiint. lämmityslait.- Inga fasta uppv.anordn.	7	0.0	-	2	-	-	-	5	318	0.0
Tuntematon - Okänt	534	0.2	-	55	-	3	-	476	21223	0.1
Muut asuinrakennukset - Övriga bostadsbyggnader	683	0.2	114	66	-	118	81	305	52685	0.3
Vesikeskuslämmitys - Vattencentralvärme	350	0.1	112	60	-	12	34	132	25951	0.1
Ilmakeskuslämmitys - Luftcentralvärme	40	0.0	2	3	-	20	10	5	4892	0.0
Suora sähkölämmitys - Direkt elvärme	86	0.0	-	-	-	83	-	3	7763	0.0
Uuni- tai kaminalämm. - Ugns- el. kaminupp.	39	0.0	-	-	-	3	35	1	2855	0.0
Ei kiint. lämmityslait.- Inga fasta uppv.anordn.	1	0.0	-	-	-	-	1	-	16	0.0
Tuntematon - Okänt	167	0.1	-	2	-	-	1	164	11208	0.1
Muut rakennukset ja tuntemattomat - Övriga byggnader och okända	12505	4.3	6023	4118	19	1137	611	597	661835	3.2
Vesikeskuslämmitys - Vattencentralvärme	10417	3.6	5967	3969	19	122	175	165	520576	2.6
Ilmakeskuslämmitys - Luftcentralvärme	180	0.1	55	90	-	29	5	1	13425	0.1
Suora sähkölämmitys - Direkt elvärme	949	0.3	1	5	-	928	9	6	62786	0.3
Uuni- tai kaminalämm. - Ugns- el. kaminupp.	345	0.1	-	28	-	17	291	9	21534	0.1
Ei kiint. lämmityslait.- Inga fasta uppv.anordn.	128	0.0	-	6	-	15	4	103	11056	0.1
Tuntematon - Okänt	486	0.2	-	20	-	26	127	313	32458	0.2

Alue, talotyyppi, lämmitystapa Område, hustyp, uppvärmningsätt	Asuntoja Bostäder		Lämmitysaine/lämmönlähde - Bränsle för uppvärmning/värmekälla						Pinta-ala (m2) Golvyta (m2)	
	Kpl - St	%	Kauko- tai aluelämpö Fjärr- el. regionvärme	Öljy, kaasu Olja, gas	Kivihiili Stenkol	Sähkö Elektricitet	Puu, turve Ved, torv	Muu tai tuntematon Annan eller okänd	Yhteensä Inalles	%

 KYMEN LÄÄNI
 KYMMENE LÄN

Katki rakennukset - Alla byggnader	139000	100.0	48843	40691	1237	23264	23923	1042	10067602	100.0
Vesikeskuslämmitys - Vattencentralvärme	96970	69.0	48255	38729	1211	2562	4713	500	6891876	68.6
Ilmakeskuslämmitys - Luftcentralvärme	1711	1.2	582	274	5	589	201	60	179289	1.8
Suora sähkölämmitys - Direkt elvärme	18772	13.5	6	53	2	18529	171	11	1551392	15.4
Uuni- tai kaminalämm. - Ugns- el. kaminuppv.	21862	15.7	-	1534	16	1520	18742	40	1401407	13.9
Ei kiint. lämmityslait.- Inga fasta uppv.anordn.	205	0.1	-	81	2	42	13	67	13034	0.1
Tuntematon - Okänt	490	0.4	-	20	1	22	83	364	30604	0.3
Vars. asuinrakennukset - Egentl. bostadsbyggnader	133016	95.7	46472	38382	1213	22701	23523	725	9739750	96.7
Vesikeskuslämmitys - Vattencentralvärme	91067	65.5	45906	36497	1188	2501	4590	385	6635949	65.9
Ilmakeskuslämmitys - Luftcentralvärme	1607	1.2	560	235	5	555	194	58	170422	1.7
Suora sähkölämmitys - Direkt elvärme	18336	13.2	6	53	2	18097	167	11	1521200	15.1
Uuni- tai kaminalämm. - Ugns- el. kaminuppv.	21583	15.5	-	1512	16	1501	18521	33	1385807	13.8
Ei kiint. lämmityslait.- Inga fasta uppv.anordn.	130	0.1	-	66	1	33	11	19	7765	0.1
Tuntematon - Okänt	293	0.2	-	19	1	14	40	219	18607	0.2
Erilliset pientalot - Fristående småhus	68590	49.3	3166	22293	1135	19432	22088	476	6081284	60.4
Vesikeskuslämmitys - Vattencentralvärme	31463	22.6	2792	20586	1110	2314	4458	203	3250993	32.3
Ilmakeskuslämmitys - Luftcentralvärme	1355	1.0	368	197	5	539	191	55	154487	1.5
Suora sähkölämmitys - Direkt elvärme	15328	11.0	6	50	2	15108	158	4	1333430	13.2
Uuni- tai kaminalämm. - Ugns- el. kaminuppv.	20132	14.5	-	1419	16	1437	17230	30	1322763	13.1
Ei kiint. lämmityslait.- Inga fasta uppv.anordn.	80	0.1	-	29	1	20	11	19	6169	0.1
Tuntematon - Okänt	232	0.2	-	12	1	14	40	165	14442	0.1
Kytkeytyt pientalot - Sammanbyggda småhus	12316	8.9	4286	4963	30	2601	333	103	872904	8.7
Vesikeskuslämmitys - Vattencentralvärme	9459	6.8	4235	4911	30	151	69	63	690463	6.9
Ilmakeskuslämmitys - Luftcentralvärme	78	0.1	51	8	-	16	3	-	6177	0.1
Suora sähkölämmitys - Direkt elvärme	2440	1.8	-	-	-	2428	5	7	159646	1.6
Uuni- tai kaminalämm. - Ugns- el. kaminuppv.	304	0.2	-	42	-	6	256	-	14303	0.1
Ei kiint. lämmityslait.- Inga fasta uppv.anordn.	2	0.0	-	2	-	-	-	-	93	0.0
Tuntematon - Okänt	33	0.0	-	-	-	-	-	33	2222	0.0
Asuinkeuhkotalot - Flervåningsbostadshus	52110	37.5	39020	11126	48	668	1102	146	2785562	27.7
Vesikeskuslämmitys - Vattencentralvärme	50145	36.1	38879	11000	48	36	63	119	2694493	26.8
Ilmakeskuslämmitys - Luftcentralvärme	174	0.1	141	30	-	-	-	3	9758	0.1
Suora sähkölämmitys - Direkt elvärme	568	0.4	-	3	-	561	4	-	28124	0.3
Uuni- tai kaminalämm. - Ugns- el. kaminuppv.	1147	0.8	-	61	-	58	1035	3	48741	0.5
Ei kiint. lämmityslait.- Inga fasta uppv.anordn.	48	0.0	-	35	-	13	-	-	2503	0.0
Tuntematon - Okänt	28	0.0	-	7	-	-	-	21	1943	0.0

Alue, talotyyppi, lämmitystapa Område, hustyp, uppvärmningssätt	Asuntoja Bostäder		Lämmitysalne/lämmönlähde - Bränsle för uppvärmning/värmekälla						Pinta-ala (m2) Golvyta (m2)	
	Kpl - St	%	Kauko- tai aluelämpö Fjärr- el. regionvärme	Öljy, kaasu Olja, gas	Kivihiili Stenkol	Sähkö Elektricitet	Puu, turve Ved, torv	Muu tai tuntematon Annan eller okänd	Yhteensä Inalles	%

KYMEN LÄÄNI
KYMME NE LÄN

Muut asuinrakennukset - Övriga bostadsbyggnader	392	0.3	83	62	1	93	52	101	31260	0.3
Vesikeskuslämmitys - Vattencentralvärme	212	0.2	73	58	1	3	15	62	16450	0.2
Ilmakeskuslämmitys - Luftcentralvärme	25	0.0	10	3	-	10	2	-	2961	0.0
Suora sähkölämmitys - Direkt elvärme	75	0.1	-	-	-	73	2	-	6777	0.1
Uuni- tai kamiinalämm. - Ugns- el. kaminuppv.	40	0.0	-	-	-	7	33	-	2075	0.0
Ei kiint. lämmityslait.- Inga fasta uppv.anordn.	1	0.0	-	1	-	-	-	-	35	0.0
Tuntematon - Okänt	39	0.0	-	-	-	-	-	39	2962	0.0
Muut rakennukset ja tuntemattomat - Övriga byggnader och okända	5592	4.0	2288	2247	23	470	348	216	296592	2.9
Vesikeskuslämmitys - Vattencentralvärme	4691	3.4	2276	2174	22	58	108	53	239477	2.4
Ilmakeskuslämmitys - Luftcentralvärme	79	0.1	12	36	-	24	5	2	5906	0.1
Suora sähkölämmitys - Direkt elvärme	361	0.3	-	-	-	359	2	-	23415	0.2
Uuni- tai kamiinalämm. - Ugns- el. kaminuppv.	229	0.2	-	22	-	12	188	7	13525	0.1
Ei kiint. lämmityslait.- Inga fasta uppv.anordn.	74	0.1	-	14	1	9	2	48	5234	0.1
Tuntematon - Okänt	158	0.1	-	1	-	8	43	106	9035	0.1

MIKKELIN LÄÄNI
S:T MICHELS LÄN

Kaikki rakennukset - Alla byggnader	84089	100.0	24522	20789	29	14129	23552	1068	6089770	100.0
Vesikeskuslämmitys - Vattencentralvärme	53267	63.3	24339	20318	24	1639	6332	615	3808030	62.5
Ilmakeskuslämmitys - Luftcentralvärme	964	1.1	179	118	4	347	255	51	107727	1.8
Suora sähkölämmitys - Direkt elvärme	11731	14.0	4	29	-	11506	132	60	988954	16.2
Uuni- tai kamiinalämm. - Ugns- el. kaminuppv.	17628	21.0	-	273	1	615	16694	45	1156856	19.0
Ei kiint. lämmityslait.- Inga fasta uppv.anordn.	62	0.1	-	21	-	3	5	33	3721	0.1
Tuntematon - Okänt	437	0.5	-	30	-	19	124	264	25482	0.4
Vars. asuinrakennukset - Egentl. bostadsbyggnader	80366	95.6	23418	19269	28	13651	23118	882	5882625	96.6
Vesikeskuslämmitys - Vattencentralvärme	50304	59.8	23241	18841	23	1549	6106	544	3650068	59.9
Ilmakeskuslämmitys - Luftcentralvärme	922	1.1	173	106	4	339	249	51	104015	1.7
Suora sähkölämmitys - Direkt elvärme	11356	13.5	4	29	-	11147	126	50	962887	15.8
Uuni- tai kamiinalämm. - Ugns- el. kaminuppv.	17462	20.8	-	265	1	602	16557	37	1146264	18.8
Ei kiint. lämmityslait.- Inga fasta uppv.anordn.	24	0.0	-	11	-	2	4	7	1385	0.0
Tuntematon - Okänt	298	0.4	-	17	-	12	76	193	17906	0.3
Erilliset pientalot - Fristående småhus	43094	51.2	1332	7995	20	10620	22541	586	3788440	62.2
Vesikeskuslämmitys - Vattencentralvärme	16189	19.3	1174	7649	15	1226	5812	313	1742457	28.6
Ilmakeskuslämmitys - Luftcentralvärme	845	1.0	154	52	4	335	249	51	97760	1.6
Suora sähkölämmitys - Direkt elvärme	8648	10.3	4	25	-	8468	126	25	800052	13.1
Uuni- tai kamiinalämm. - Ugns- el. kaminuppv.	17137	20.4	-	248	1	577	16274	37	1131336	18.6
Ei kiint. lämmityslait.- Inga fasta uppv.anordn.	17	0.0	-	4	-	2	4	7	983	0.0
Tuntematon - Okänt	258	0.3	-	17	-	12	76	153	15852	0.3

Alue, talotyyppi, lämmitystapa Område, hustyp, uppvärmningssätt	Asuntoja Bostäder		Lämmitysaine/lämmönlähde - Bränsle för uppvärmning/värmekälla						Pinta-ala (m2) Golvyta (m2)	
	Kpl - St	%	Kauko- tai aluelämpö Fjärr- el. regionvärme	Ölji, kaasu Olja, gas	Kivihilli Stenkol	Sähkö Elektricitet	Puu, turve Ved, torv	Muu tai tuntematon Annan eller okänd	Yhteensä Inalles	%

 MIKKELIN LÄÄNI
 S:T MICHELS LÄN

Kytkeyt pientalot - Sammanbyggda småhus	10210	12.1	3467	3766	-	2604	240	133	629947	10.3
Vesikeskuslämmitys - Vattencentralvärme	7655	9.1	3448	3709	-	230	179	89	471581	7.7
Ilmakeskuslämmitys - Luftcentralvärme	73	0.1	19	50	-	4	-	-	6000	0.1
Suora sähkölämmitys - Direkt elvärme	2392	2.8	-	-	-	2367	-	25	148041	2.4
Uuni- tai kamiinalämm. - Ugns- el. kaminuppv.	64	0.1	-	-	-	3	61	-	3071	0.1
Ei kiint. lämmityslait.- Inga fasta uppv.anordn.	7	0.0	-	7	-	-	-	-	402	0.0
Tuntematon - Okänt	19	0.0	-	-	-	-	-	19	852	0.0
Asuinkeuhkot - Flervåningsbostadshus	27062	32.2	18619	7508	6	427	337	163	1464138	24.0
Vesikeskuslämmitys - Vattencentralvärme	26460	31.5	18619	7483	8	93	115	142	1436030	23.6
Ilmakeskuslämmitys - Luftcentralvärme	4	0.0	-	4	-	-	-	-	255	0.0
Suora sähkölämmitys - Direkt elvärme	316	0.4	-	4	-	312	-	-	14794	0.2
Uuni- tai kamiinalämm. - Ugns- el. kaminuppv.	261	0.3	-	17	-	22	222	-	11857	0.2
Ei kiint. lämmityslait.- Inga fasta uppv.anordn.	-	-	-	-	-	-	-	-	-	-
Tuntematon - Okänt	21	0.0	-	-	-	-	-	21	1202	0.0
Muut asuinrakennukset - Övriga bostadsbyggnader	135	0.2	16	4	-	36	27	53	10488	0.2
Vesikeskuslämmitys - Vattencentralvärme	72	0.1	14	4	-	9	14	31	6004	0.1
Ilmakeskuslämmitys - Luftcentralvärme	6	0.0	1	-	-	4	1	-	739	0.0
Suora sähkölämmitys - Direkt elvärme	27	0.0	-	-	-	20	-	7	1940	0.0
Uuni- tai kamiinalämm. - Ugns- el. kaminuppv.	18	0.0	-	-	-	3	12	3	1392	0.0
Ei kiint. lämmityslait.- Inga fasta uppv.anordn.	-	-	-	-	-	-	-	-	-	-
Tuntematon - Okänt	12	0.0	-	-	-	-	-	12	413	0.0
Muut rakennukset ja tuntemattomat - Övriga byggnader och okända	3588	4.3	1089	1516	1	442	407	133	196757	3.2
Vesikeskuslämmitys - Vattencentralvärme	2891	3.4	1084	1473	1	81	212	40	151958	2.5
Ilmakeskuslämmitys - Luftcentralvärme	36	0.0	5	12	-	4	15	-	2973	0.0
Suora sähkölämmitys - Direkt elvärme	348	0.4	-	-	-	339	6	3	24127	0.4
Uuni- tai kamiinalämm. - Ugns- el. kaminuppv.	148	0.2	-	8	-	10	125	5	8200	0.1
Ei kiint. lämmityslait.- Inga fasta uppv.anordn.	38	0.0	-	10	-	1	1	26	2336	0.0
Tuntematon - Okänt	127	0.2	-	13	-	7	48	59	7163	0.1
POHJOIS-KARJALAN LÄÄNI NORRA KARELENS LÄN										
Kaikki rakennukset - Alla byggnader	70896	100.0	18545	17425	22	13186	20477	1241	4943829	100.0
Vesikeskuslämmitys - Vattencentralvärme	41449	58.5	18331	17060	19	1124	4395	520	2861712	57.9
Ilmakeskuslämmitys - Luftcentralvärme	788	1.1	208	80	-	243	204	53	84975	1.7
Suora sähkölämmitys - Direkt elvärme	11493	16.2	6	27	-	11287	160	13	960472	19.4
Uuni- tai kamiinalämm. - Ugns- el. kaminuppv.	16372	23.1	-	221	3	489	15610	49	993332	20.1
Ei kiint. lämmityslait.- Inga fasta uppv.anordn.	73	0.1	-	12	-	18	11	32	4111	0.1
Tuntematon - Okänt	721	1.0	-	25	-	25	97	674	39227	0.8

Alue, talotyyppi, lämmitystapa Område, hustyp, uppvärmningssätt	Asuntoja Bostäder		Lämmitysaine/lämmönlähde - Bränsle för uppvärmning/värmekälla						Pinta-ala (m2) Golvyta (m2)	
	Kpl - St	%	Kauko- tai aluelämpö Fjärr- el. regionvärme	Öljy, kaasu Olja, gas	Kivihiili Stenkol	Sähkö Elektricitet	Puu, turve Ved, torv	Muu tai tuntematon Annat eller okänd	Yhteensä Inalles	%

POHJOIS-KARJALAN LÄÄNI
NORRA KARELENS LÄN

Vars. asuinrakennukset - Egentl. bostadsbyggnader	67286	94.9	17536	16117	22	12693	19908	1011	4740808	95.9
Vesikeskuslämmitys - Vattencentralvärme	38707	54.6	17334	15787	19	1075	4067	425	2712310	54.9
Ilmakeskuslämmitys - Luftcentralvärme	721	1.0	195	65	-	228	181	52	79110	1.6
Suora sähkölämmitys - Direkt elvärme	11082	15.6	6	27	-	10880	158	11	933217	18.9
Uuni- tai kaminalämm. - Ugns- el. kaminuppv.	16173	22.8	-	215	3	477	15440	38	983358	19.9
Ei kiint. lämmityslait.- Inga fasta uppv.anordn.	50	0.1	-	10	-	15	5	20	2372	0.0
Tuntematon - Okänt	553	0.8	-	13	-	18	57	465	30441	0.6
Erilliset pientalot - Fristående småhus	37746	53.2	1234	5585	6	10870	19486	565	3084561	62.4
Vesikeskuslämmitys - Vattencentralvärme	11443	16.1	1089	5284	3	964	3894	209	1183261	23.9
Ilmakeskuslämmitys - Luftcentralvärme	656	0.9	144	53	-	226	181	52	74872	1.5
Suora sähkölämmitys - Direkt elvärme	9354	13.2	1	23	-	9174	145	11	833715	16.9
Uuni- tai kaminalämm. - Ugns- el. kaminuppv.	15924	22.5	-	208	3	473	15204	36	972918	19.7
Ei kiint. lämmityslait.- Inga fasta uppv.anordn.	44	0.1	-	4	-	15	5	20	2041	0.0
Tuntematon - Okänt	325	0.5	-	13	-	18	57	237	17754	0.4
Kytkeytyt pientalot - Sammanbyggda småhus	12030	17.0	4855	5133	4	1630	133	275	707900	14.3
Vesikeskuslämmitys - Vattencentralvärme	10325	14.6	4841	5117	4	100	82	181	608072	12.3
Ilmakeskuslämmitys - Luftcentralvärme	24	0.0	10	12	-	2	-	-	1886	0.0
Suora sähkölämmitys - Direkt elvärme	1534	2.2	4	4	-	1526	-	-	90822	1.8
Uuni- tai kaminalämm. - Ugns- el. kaminuppv.	53	0.1	-	-	-	2	51	-	2465	0.0
Ei kiint. lämmityslait.- Inga fasta uppv.anordn.	-	-	-	-	-	-	-	-	-	-
Tuntematon - Okänt	94	0.1	-	-	-	-	-	94	4655	0.1
Asuinkeuhkotalot - Flervävningsbostadshus	17510	24.7	11446	5399	12	193	289	171	948347	19.2
Vesikeskuslämmitys - Vattencentralvärme	16939	23.9	11404	5386	12	11	91	35	920977	18.6
Ilmakeskuslämmitys - Luftcentralvärme	41	0.1	41	-	-	-	-	-	2352	0.0
Suora sähkölämmitys - Direkt elvärme	194	0.3	1	-	-	180	13	-	8680	0.2
Uuni- tai kaminalämm. - Ugns- el. kaminuppv.	196	0.3	-	7	-	2	185	2	7975	0.2
Ei kiint. lämmityslait.- Inga fasta uppv.anordn.	6	0.0	-	6	-	-	-	-	331	0.0
Tuntematon - Okänt	134	0.2	-	-	-	-	-	134	8032	0.2
Muut asuinrakennukset - Övriga bostadsbyggnader	346	0.5	29	67	-	69	61	120	25778	0.5
Vesikeskuslämmitys - Vattencentralvärme	185	0.3	24	64	-	5	31	61	13958	0.3
Ilmakeskuslämmitys - Luftcentralvärme	26	0.0	5	1	-	13	6	1	3099	0.1
Suora sähkölämmitys - Direkt elvärme	49	0.1	-	-	-	49	-	-	3978	0.1
Uuni- tai kaminalämm. - Ugns- el. kaminuppv.	30	0.0	-	-	-	1	23	6	1501	0.0
Ei kiint. lämmityslait.- Inga fasta uppv.anordn.	-	-	-	-	-	-	-	-	-	-
Tuntematon - Okänt	66	0.1	-	2	-	1	1	52	3242	0.1

Alue, talotyyppi, lämmitystapa Område, hustyp, uppvärmningssätt	Asuntoja Bostäder		Lämmitysaine/lämmönlähde - Bränsle för uppvärmning/värmekälla						Pinta-ala (m2) Golvyta (m2)	
	Kpl - St	%	Kauko- tai aluelämpö Fjärr- el. regionvärme	Öljy, kaasu Olja, gas	Kivihiili Stenkol	Sähkö Elektricitet	Puu, turve Ved, torv	Muu tai tuntematon Annat eller okänd	Yhteensä Inalles	%

 POHJOIS-KARJALAN LÄÄNI
 NORRA KARELENS LÄN

Muut rakennukset ja tuntemattomat -

Övriga byggnader och okända	3264	4.6	981	1241	-	424	508	110	177243	3.6
Vesikeskuslämmitys - Vattencentralvärme	2557	3.6	973	1209	-	44	297	34	135444	2.7
Ilmakeskuslämmitys - Luftcentralvärme	41	0.1	8	14	-	2	17	-	2766	0.1
Suora sähkölämmitys - Direkt elvärme	362	0.5	-	-	-	358	2	2	23277	0.5
Uuni- tai kamiinalämm. - Ugns- el. kaminuppv.	169	0.2	-	6	-	11	147	5	8473	0.2
Ei kiint. lämmityslait.- Inga fasta uppv.anordn.	23	0.0	-	2	-	3	6	12	1739	0.0
Tuntematon - Okänt	112	0.2	-	10	-	6	39	57	6544	0.1

 KUOPIO LÄÄNI
 KUOPIO LÄN

Kaikki rakennukset - Alla byggnader	100473	100.0	38059	21017	5	16713	23261	1418	7119966	100.0
Vesikeskuslämmitys - Vattencentralvärme	66927	66.6	37695	20427	4	1726	6313	762	4621465	64.9
Ilmakeskuslämmitys - Luftcentralvärme	1048	1.0	360	98	1	306	237	46	114490	1.6
Suora sähkölämmitys - Direkt elvärme	14184	14.1	4	66	-	13949	123	42	1200343	16.9
Uuni- tai kamiinalämm. - Ugns- el. kaminuppv.	17563	17.5	-	340	-	703	16490	30	1136593	16.0
Ei kiint. lämmityslait.- Inga fasta uppv.anordn.	95	0.1	-	28	-	8	13	46	6896	0.1
Tuntematon - Okänt	656	0.7	-	58	-	21	85	492	40179	0.6
Vars. asuinrakennukset - Egentl. bostadsbyggnader	96147	95.7	36367	19564	5	16286	22796	1129	6881316	96.6
Vesikeskuslämmitys - Vattencentralvärme	63447	63.1	36014	19022	4	1696	6069	642	4436537	62.3
Ilmakeskuslämmitys - Luftcentralvärme	1001	1.0	349	76	1	298	232	45	110838	1.6
Suora sähkölämmitys - Direkt elvärme	13805	13.7	4	58	-	13585	118	40	1176995	16.5
Uuni- tai kamiinalämm. - Ugns- el. kaminuppv.	17380	17.3	-	331	-	690	16333	26	1126328	15.8
Ei kiint. lämmityslait.- Inga fasta uppv.anordn.	49	0.0	-	24	-	6	7	12	3077	0.0
Tuntematon - Okänt	465	0.5	-	53	-	11	37	364	27641	0.4
Erilliset pientalot - Fristående småhus	46889	45.7	1840	8538	5	13083	21884	539	4050853	56.9
Vesikeskuslämmitys - Vattencentralvärme	17257	17.2	1584	8082	4	1494	5826	267	1839303	25.8
Ilmakeskuslämmitys - Luftcentralvärme	859	0.9	252	56	1	276	229	46	99635	1.4
Suora sähkölämmitys - Direkt elvärme	10839	10.8	4	50	-	10642	118	25	996893	14.0
Uuni- tai kamiinalämm. - Ugns- el. kaminuppv.	16662	16.6	-	316	-	654	15667	25	1097603	15.4
Ei kiint. lämmityslait.- Inga fasta uppv.anordn.	34	0.0	-	9	-	6	7	12	2338	0.0
Tuntematon - Okänt	238	0.2	-	25	-	11	37	165	15181	0.2
Kytkeytyt pientalot - Sammanbyggda småhus	13363	13.3	5525	4345	-	2869	348	276	836292	11.7
Vesikeskuslämmitys - Vattencentralvärme	10110	10.1	5428	4304	-	129	117	132	637730	9.0
Ilmakeskuslämmitys - Luftcentralvärme	139	0.1	97	20	-	22	-	-	11123	0.2
Suora sähkölämmitys - Direkt elvärme	2720	2.7	-	8	-	2698	-	14	167828	2.4
Uuni- tai kamiinalämm. - Ugns- el. kaminuppv.	252	0.3	-	1	-	20	231	-	11262	0.2
Ei kiint. lämmityslait.- Inga fasta uppv.anordn.	-	-	-	-	-	-	-	-	-	-
Tuntematon - Okänt	142	0.1	-	12	-	-	-	130	8359	0.1

Alue, talotyyppi, lämmitystapa Område, hustyp, uppvärmningssätt	Asuntoja Bostäder		Lämmitysaine/lämmönlähde - Bränsle för uppvärmning/värmekälla						Pinta-ala (m2) Golvyta (m2)	
	Kpl - St	%	Kauko- tai aluelämpö Fjärr- el. regionvärme	Öljy, kaasui olja, gas	Kivitiili Stenkol	Sähkö Elektricitet	Puu, turve Ved, torv	Muu tai tuntematon Annan eller okänd	Yhteensä Inalles	
										%

KUOPIO LÄÄNI
KUOPIO LÄN

Asuinkerrostalot -										
Flervåningsbostadshus	36895	36.7	29002	6681	-	334	564	314	1994171	28.0
Vesikeskuslämmitys -										
Vattencentralvärme	36080	35.9	29002	6636	-	73	126	243	1959504	27.5
Ilmakeskuslämmitys -										
Luftcentralvärme	3	0.0	-	-	-	-	3	-	80	0.0
Suora sähkölämmitys -										
Direkt elvärme	246	0.2	-	-	-	245	-	1	12274	0.2
Uuni- tai kaminalämm. -										
Ugns- el. kaminuppv.	466	0.5	-	14	-	16	435	1	17573	0.2
Ei kiint. lämmityslait.-										
Inga fasta uppv.anordn.	15	0.0	-	15	-	-	-	-	739	0.0
Tuntematon -										
Okänt	85	0.1	-	16	-	-	-	69	4001	0.1
Muut asuinrakennukset -										
Övriga bostadsbyggnader	214	0.2	85	28	-	32	21	48	14695	0.2
Vesikeskuslämmitys -										
Vattencentralvärme	166	0.2	85	27	-	5	9	40	10745	0.2
Ilmakeskuslämmitys -										
Luftcentralvärme	6	0.0	-	-	-	3	2	1	775	0.0
Suora sähkölämmitys -										
Direkt elvärme	22	0.0	-	-	-	22	-	-	1790	0.0
Uuni- tai kaminalämm. -										
Ugns- el. kaminuppv.	14	0.0	-	1	-	2	10	1	796	0.0
Ei kiint. lämmityslait.-										
Inga fasta uppv.anordn.	-	-	-	-	-	-	-	-	-	-
Tuntematon -										
Okänt	6	0.0	-	-	-	-	-	6	589	0.0
Muut rakennukset ja tuntemattomat -										
Övriga byggnader och okända	4112	4.1	1607	1425	-	395	444	241	223955	3.1
Vesikeskuslämmitys -										
Vattencentralvärme	3314	3.3	1596	1378	-	25	235	80	174183	2.4
Ilmakeskuslämmitys -										
Luftcentralvärme	41	0.0	11	22	-	5	3	-	2877	0.0
Suora sähkölämmitys -										
Direkt elvärme	357	0.4	-	8	-	342	5	2	21558	0.3
Uuni- tai kaminalämm. -										
Ugns- el. kaminuppv.	169	0.2	-	8	-	11	147	3	9469	0.1
Ei kiint. lämmityslait.-										
Inga fasta uppv.anordn.	46	0.0	-	4	-	2	6	34	3819	0.1
Tuntematon -										
Okänt	185	0.2	-	5	-	10	48	122	12049	0.2

KESKI-SUOMEN LÄÄNI
MELLERSTA FINLANDS LÄN

Kaikki rakennukset -										
Alla byggnader	99855	100.0	33479	27215	17	14481	23177	1486	7146169	100.0
Vesikeskuslämmitys -										
Vattencentralvärme	68355	68.5	33321	26457	14	1394	6477	692	4842985	67.8
Ilmakeskuslämmitys -										
Luftcentralvärme	1335	1.3	165	254	1	491	354	80	148191	2.1
Suora sähkölämmitys -										
Direkt elvärme	12005	12.0	3	31	1	11817	134	19	1015812	14.2
Uuni- tai kaminalämm. -										
Ugns- el. kaminuppv.	17355	17.4	-	444	1	742	16130	39	1094788	15.3
Ei kiint. lämmityslait.-										
Inga fasta uppv.anordn.	74	0.1	-	14	-	18	13	29	4982	0.1
Tuntematon -										
Okänt	730	0.7	-	15	-	19	69	627	39411	0.6
Vars. asuinrakennukset -										
Egentl. bostadsbyggnader	94155	94.3	31054	25189	16	13956	22808	1133	6851651	95.9
Vesikeskuslämmitys -										
Vattencentralvärme	63562	63.7	30901	24469	12	1331	6308	541	4602673	64.4
Ilmakeskuslämmitys -										
Luftcentralvärme	1291	1.3	150	230	1	479	351	80	145027	2.0
Suora sähkölämmitys -										
Direkt elvärme	11571	11.6	3	31	1	11387	132	17	988146	13.8
Uuni- tai kaminalämm. -										
Ugns- el. kaminuppv.	17167	17.2	-	436	1	732	15962	36	1084977	15.2
Ei kiint. lämmityslait.-										
Inga fasta uppv.anordn.	42	0.0	-	10	-	14	8	10	2615	0.0
Tuntematon -										
Okänt	522	0.5	-	13	-	13	47	449	28313	0.4

Alue, talotyyppi, lämmitystapa Område, hustyp, uppvärmningssätt	Asuntoja Bostäder		Lämmitysalaine/lämnönlände - Bränsle för uppvärmning/värmekälla						Pinta-ala (m2) Golvyta (m2)	
	Kpl - St	%	Kauko- tai aluelämpö Fjärr- el. regionvärme	Öljy, kaasu Olja, gas	Kivihiili Stenkol	Sähkö Elektricitet	Puu, turve Ved, torv	Muu tai tuntematon Annan eller okänd	Yhteensä Inalles	%

KESKI-SUOMEN LÄÄNI
MELLERSTA FINLANDS LÄN

Erilliset pientalot - Fristående småhus	47773	47.8	954	12590	15	11432	22049	733	4219338	59.0
Vesikeskuslämmitys - Vattencentralvärme	20239	20.3	816	11929	12	1075	6096	311	2155639	30.2
Ilmakeskuslämmitys - Luftcentralvärme	1188	1.2	136	204	1	427	343	77	137377	1.9
Suora sähkölämmitys - Direkt elvärme	9362	9.4	2	31	1	9179	132	17	845639	11.8
Uuni- tai kamiinalämm. - Ugns- el. kaminuppv.	16591	16.6	-	407	1	724	15423	36	1058921	14.8
Ei kiint. lämmityslait.- Inga fasta uppv.anordn.	42	0.0	-	10	-	14	8	10	2615	0.0
Tuntematon - Okänt	351	0.4	-	9	-	13	47	282	19147	0.3
Kytkeytyt pientalot - Sammanbyggda småhus	11697	11.7	3932	4865	-	2338	307	255	781488	10.9
Vesikeskuslämmitys - Vattencentralvärme	9352	9.4	3932	4841	-	232	158	189	627490	8.8
Ilmakeskuslämmitys - Luftcentralvärme	79	0.1	-	21	-	52	3	3	6397	0.1
Suora sähkölämmitys - Direkt elvärme	2054	2.1	-	-	-	2054	-	-	135783	1.9
Uuni- tai kamiinalämm. - Ugns- el. kaminuppv.	149	0.1	-	3	-	-	146	-	7116	0.1
Ei kiint. lämmityslait.- Inga fasta uppv.anordn.	-	-	-	-	-	-	-	-	-	-
Tuntematon - Okänt	63	0.1	-	-	-	-	-	63	4702	0.1
Asuinkerrostalot - Flervåningsbostadshus	34685	34.7	26168	7734	-	186	452	145	1850825	25.9
Vesikeskuslämmitys - Vattencentralvärme	33971	34.0	26153	7699	-	24	54	41	1819444	25.5
Ilmakeskuslämmitys - Luftcentralvärme	24	0.0	14	5	-	-	5	-	1253	0.0
Suora sähkölämmitys - Direkt elvärme	155	0.2	1	-	-	154	-	-	5724	0.1
Uuni- tai kamiinalämm. - Ugns- el. kaminuppv.	427	0.4	-	26	-	8	393	-	18940	0.3
Ei kiint. lämmityslait.- Inga fasta uppv.anordn.	-	-	-	-	-	-	-	-	-	-
Tuntematon - Okänt	108	0.1	-	4	-	-	-	104	4464	0.1
Muut asuinrakennukset - Övriga bostadsbyggnader	181	0.2	7	15	-	23	35	101	12528	0.2
Vesikeskuslämmitys - Vattencentralvärme	85	0.1	7	15	-	3	12	48	6119	0.1
Ilmakeskuslämmitys - Luftcentralvärme	9	0.0	-	-	-	6	3	-	1021	0.0
Suora sähkölämmitys - Direkt elvärme	13	0.0	-	-	-	12	-	1	1154	0.0
Uuni- tai kamiinalämm. - Ugns- el. kaminuppv.	21	0.0	-	-	-	1	20	-	972	0.0
Ei kiint. lämmityslait.- Inga fasta uppv.anordn.	-	-	-	-	-	-	-	-	-	-
Tuntematon - Okänt	53	0.1	-	-	-	1	-	52	3362	0.0
Muut rakennukset ja tuntemattomat - Övriga byggnader och okända	5519	5.5	2418	2011	2	502	334	252	281890	3.9
Vesikeskuslämmitys - Vattencentralvärme	4708	4.7	2413	1973	2	60	157	103	234293	3.3
Ilmakeskuslämmitys - Luftcentralvärme	35	0.0	5	24	-	6	-	-	2143	0.0
Suora sähkölämmitys - Direkt elvärme	421	0.4	-	-	-	418	2	1	26512	0.4
Uuni- tai kamiinalämm. - Ugns- el. kaminuppv.	168	0.2	-	8	-	9	148	3	8839	0.1
Ei kiint. lämmityslait.- Inga fasta uppv.anordn.	32	0.0	-	4	-	4	5	19	2367	0.0
Tuntematon - Okänt	155	0.2	-	2	-	5	22	126	7736	0.1

Alue, talotyyppi, lämmitystapa Område, hustyp, uppvärmningssätt	Asuntoja Bostäder		Lämmitysaine/lämnönläde - Bränsle för uppvärmning/värmekälla						Pinta-ala (m2) Golvyta (m2)	
	Kpl - St	%	Kauko- tai aluelämpö Fjärr- el. regionvärme	Öljy, kaasu Olja, gas	Kivitiili Stenkol	Sähkö Elektricitet	Puu, turve Ved, torv	Muu tai tuntematon Annat eller okänd	Yhteensä Inalles	%

VAASAN LÄÄNI
VASA LÄN

Kaikki rakennukset - Alla byggnader	166837	100.0	34300	59336	553	26409	42995	3244	13394064	100.0
Vesikeskuslämmitys - Vattencentralvärme	116871	70.1	33985	57648	480	3367	19960	1431	9602661	71.7
Ilmakekuslämmitys - Luftcentralvärme	2185	1.3	305	392	5	839	490	154	243448	1.8
Suora sähkölämmitys - Direkt elvärme	21426	12.8	10	107	1	21009	248	51	1864973	13.9
Uuni- tai kaminalämm. - Ugns- el. kaminupp.	24308	14.6	-	1011	63	1094	22068	72	1540917	11.5
Ei kiint. lämmityslait.- Inga fasta uppv.anordn.	203	0.1	-	54	1	34	37	77	16694	0.1
Tuntematon - Okänt	1844	1.1	-	124	3	66	192	1459	125471	0.9
Vars. asuinrakennukset - Egentl. bostadsbyggnader	158695	95.1	32185	55306	536	25625	42304	2639	12883949	96.2
Vesikeskuslämmitys - Vattencentralvärme	110075	66.0	31882	53723	463	3271	19584	1152	9198871	68.7
Ilmakekuslämmitys - Luftcentralvärme	2084	1.2	293	351	5	816	475	144	234467	1.8
Suora sähkölämmitys - Direkt elvärme	20783	12.5	10	106	1	20376	245	45	1817301	13.6
Uuni- tai kaminalämm. - Ugns- el. kaminupp.	24044	14.4	-	987	63	1081	21848	65	1524256	11.4
Ei kiint. lämmityslait.- Inga fasta uppv.anordn.	109	0.1	-	31	1	22	22	33	8225	0.1
Tuntematon - Okänt	1500	0.9	-	108	3	59	130	1200	100829	0.8
Erilliset pientalot - Fristående småhus	103485	62.0	2184	36012	326	21757	41259	1947	9649665	72.0
Vesikeskuslämmitys - Vattencentralvärme	59774	35.8	1974	34557	289	2877	19306	771	6246764	46.6
Ilmakekuslämmitys - Luftcentralvärme	1890	1.1	202	284	5	785	470	144	220712	1.6
Suora sähkölämmitys - Direkt elvärme	17408	10.4	8	101	1	17014	244	40	1609701	12.0
Uuni- tai kaminalämm. - Ugns- el. kaminupp.	23110	13.9	-	931	27	1000	21087	65	1478892	11.0
Ei kiint. lämmityslait.- Inga fasta uppv.anordn.	105	0.1	-	31	1	22	22	29	8035	0.1
Tuntematon - Okänt	1198	0.7	-	108	3	59	130	898	85561	0.6
Kytkeyty pientalot - Sammanbyggda småhus	17590	10.5	4652	9211	14	3030	167	516	1094055	8.2
Vesikeskuslämmitys - Vattencentralvärme	14432	8.7	4601	9177	14	257	120	263	893799	6.7
Ilmakekuslämmitys - Luftcentralvärme	113	0.1	49	28	-	31	5	-	9269	0.1
Suora sähkölämmitys - Direkt elvärme	2748	1.6	2	5	-	2741	-	-	175370	1.3
Uuni- tai kaminalämm. - Ugns- el. kaminupp.	44	0.0	-	1	-	1	42	-	2484	0.0
Ei kiint. lämmityslait.- Inga fasta uppv.anordn.	-	-	-	-	-	-	-	-	-	-
Tuntematon - Okänt	253	0.2	-	-	-	-	-	253	13133	0.1
Asuinkeuhkotalot - Flervåningsbostadshus	37520	22.5	25349	10083	196	838	878	175	2140229	16.0
Vesikeskuslämmitys - Vattencentralvärme	35869	21.5	25307	9989	160	137	158	118	2058308	15.4
Ilmakekuslämmitys - Luftcentralvärme	81	0.0	42	39	-	-	-	-	4486	0.0
Suora sähkölämmitys - Direkt elvärme	627	0.4	-	-	-	621	1	5	32230	0.2
Uuni- tai kaminalämm. - Ugns- el. kaminupp.	890	0.5	-	55	36	80	719	-	42880	0.3
Ei kiint. lämmityslait.- Inga fasta uppv.anordn.	4	0.0	-	-	-	-	-	4	190	0.0
Tuntematon - Okänt	49	0.0	-	-	-	-	-	49	2135	0.0

Alue, talotyyppi, lämmitystapa Område, hustyp, uppvärmningsätt	Asuntoja Bostäder		Lämmitystapa/lämmönlähde - Bränsle för uppvärmning/värmekälla						Pinta-ala (m2) Golvyta (m2)	
	Kpl - St	%	Kauko- tai aluelämpö Fjärr- el. regionvärme	Öljy, kaasu Olja, gas	Kiviniili Stenkol	Sähkö Elektricitet	Puu, turve Ved, torv	Muu tai tuntematon Annän eller okänd	Yhteensä Inalles	%

VAASAN LÄÄNI
VASA LÄN

Muut asuinrakennukset - Övriga bostadsbyggnader	563	0.3	11	139	-	85	99	229	48306	0.4
Vesikeskuslämmitys - Vattencentralvärme	313	0.2	10	123	-	22	44	114	27168	0.2
Ilmakeskuslämmitys - Luftcentralvärme	24	0.0	1	5	-	5	10	3	2879	0.0
Suora sähkölämmitys - Direkt elvärme	59	0.0	-	-	-	54	1	4	5225	0.0
Uuni- tai kaminalämm. - Ugns- el. kaminuppv.	43	0.0	-	2	-	2	35	4	3103	0.0
Ei kiint. lämmityslait.- Inga fasta uppv.anordn.	3	0.0	-	3	-	-	-	-	270	0.0
Tuntematon - Okänt	121	0.1	-	6	-	2	9	104	9661	0.1

Muut rakennukset ja tuntemattomat - Övriga byggnader och okända	7679	4.6	2104	3891	17	699	592	376	461809	3.4
Vesikeskuslämmitys - Vattencentralvärme	6483	3.9	2093	3802	17	74	332	165	376522	2.8
Ilmakeskuslämmitys - Luftcentralvärme	77	0.0	11	36	-	18	5	7	6102	0.0
Suora sähkölämmitys - Direkt elvärme	584	0.4	-	1	-	579	2	2	42447	0.3
Uuni- tai kaminalämm. - Ugns- el. kaminuppv.	221	0.1	-	22	-	11	185	3	13558	0.1
Ei kiint. lämmityslait.- Inga fasta uppv.anordn.	91	0.1	-	20	-	12	16	44	8199	0.1
Tuntematon - Okänt	223	0.1	-	10	-	5	53	155	14981	0.1

OULUN LÄÄNI
ULEÅBORGS LÄN

Kaikki rakennukset - Alla byggnader	159674	100.0	57916	33239	460	28328	37236	2495	12270689	100.0
Vesikeskuslämmitys - Vattencentralvärme	110877	69.4	56734	32122	441	3881	16390	1309	8463128	69.0
Ilmakeskuslämmitys - Luftcentralvärme	2663	1.7	1150	293	8	560	583	69	290299	2.4
Suora sähkölämmitys - Direkt elvärme	23380	14.6	32	112	2	22945	226	63	2027920	16.5
Uuni- tai kaminalämm. - Ugns- el. kaminuppv.	21413	13.4	-	627	8	865	19842	71	1401927	11.4
Ei kiint. lämmityslait.- Inga fasta uppv.anordn.	224	0.1	-	30	-	27	79	88	16035	0.1
Tuntematon - Okänt	1117	0.7	-	55	1	50	116	895	71380	0.6

Vars. asuinrakennukset - Egentl. bostadsbyggnader	152802	95.7	55505	31030	443	27613	36323	1887	11863378	96.7
Vesikeskuslämmitys - Vattencentralvärme	105378	66.0	54361	29983	424	3784	16747	1079	8147927	66.4
Ilmakeskuslämmitys - Luftcentralvärme	2562	1.6	1118	256	8	542	571	67	281505	2.3
Suora sähkölämmitys - Direkt elvärme	22793	14.3	27	109	2	22378	221	56	1986494	16.2
Uuni- tai kaminalämm. - Ugns- el. kaminuppv.	21163	13.3	-	612	8	862	19630	61	1386429	11.3
Ei kiint. lämmityslait.- Inga fasta uppv.anordn.	166	0.1	-	24	-	20	74	48	10824	0.1
Tuntematon - Okänt	740	0.5	-	46	1	37	80	576	50099	0.4

Erilliset pientalot - Fristående småhus	85697	53.6	5170	19562	395	23607	35588	1275	7952449	64.8
Vesikeskuslämmitys - Vattencentralvärme	42797	26.8	4311	18593	376	3490	15432	595	4530327	36.9
Ilmakeskuslämmitys - Luftcentralvärme	2244	1.4	848	222	8	531	571	54	260044	2.1
Suora sähkölämmitys - Direkt elvärme	19081	11.9	11	89	2	18722	209	48	1742716	14.2
Uuni- tai kaminalämm. - Ugns- el. kaminuppv.	20752	13.0	-	598	8	807	19278	61	1369051	11.2
Ei kiint. lämmityslait.- Inga fasta uppv.anordn.	103	0.1	-	17	-	20	18	48	6812	0.1
Tuntematon - Okänt	620	0.4	-	43	1	37	80	459	43499	0.4

Alue, talotyyppi, lämmitystapa Område, hustyp, uppvärmningssätt	Asuntoja Bostäder		Lämmitysaine/lämnönlände - Bränsle för uppvärmning/värmekälla						Pinta-ala (m2) Golvyta (m2)	
	Kpl - St	%	Kauko- tai aluelämpö Fjärr- el. regionvärme	Ölji, kaasui Olja, gas	Kiviniili Stenkol	Sähkö Elektricitet	Puu, turve Ved, torv	Muu tai tuntematon Annat eller okänd	Yhteensä Inalles	
									Inalles	%

OULUN LÄÄNI
ULEÅBORGS LÄN

Kytkeytyt pientalot - Sammanbyggda småhus	22943	14.4	12073	6526	6	3482	374	482	1492709	12.2
Vesikeskuslämmitys - Vattencentralvärme	19161	12.0	11958	6464	6	187	170	376	1242089	10.1
Ilmakeskuslämmitys - Luftcentralvärme	141	0.1	99	29	-	10	-	3	11942	0.1
Suora sähkölämmitys - Direkt elvärme	3332	2.1	16	14	-	3284	10	8	224967	1.8
Uuni- tai kamiinalämm. - Ugns- el. kaminuppv.	204	0.1	-	9	-	1	194	-	7443	0.1
Ei kiint. lämmityslait.- Inga fasta uppv.anordn.	7	0.0	-	7	-	-	-	-	555	0.0
Tuntematon - Okänt	98	0.1	-	3	-	-	-	95	6703	0.0
Asuinkerrostalot - Flervåningsbostadshus	44262	27.7	38263	4942	42	624	361	130	2418220	19.7
Vesikeskuslämmitys - Vattencentralvärme	43420	27.2	38092	4926	42	107	146	108	2375511	19.4
Ilmakeskuslämmitys - Luftcentralvärme	177	0.1	171	5	-	1	-	-	9619	0.1
Suora sähkölämmitys - Direkt elvärme	380	0.2	-	6	-	372	2	-	18811	0.2
Uuni- tai kamiinalämm. - Ugns- el. kaminuppv.	207	0.1	-	5	-	44	158	-	9935	0.1
Ei kiint. lämmityslait.- Inga fasta uppv.anordn.	56	0.0	-	-	-	-	56	-	3447	0.0
Tuntematon - Okänt	22	0.0	-	-	-	-	-	22	897	0.0
Muut asuinrakennukset - Övriga bostadsbyggnader	340	0.2	68	23	1	52	66	130	27124	0.2
Vesikeskuslämmitys - Vattencentralvärme	191	0.1	60	21	1	7	39	63	14469	0.1
Ilmakeskuslämmitys - Luftcentralvärme	23	0.0	8	2	-	6	6	1	2797	0.0
Suora sähkölämmitys - Direkt elvärme	43	0.0	-	-	-	37	1	5	4498	0.0
Uuni- tai kamiinalämm. - Ugns- el. kaminuppv.	24	0.0	-	-	-	2	20	2	1529	0.0
Ei kiint. lämmityslait.- Inga fasta uppv.anordn.	-	-	-	-	-	-	-	-	-	-
Tuntematon - Okänt	56	0.0	-	-	-	-	-	59	3831	0.0
Muut rakennukset ja tuntemattomat - Övriga byggnader och okända	6632	4.1	2342	2186	16	663	847	478	380187	3.1
Vesikeskuslämmitys - Vattencentralvärme	5308	3.3	2313	2118	16	90	604	167	300732	2.6
Ilmakeskuslämmitys - Luftcentralvärme	78	0.0	24	35	-	12	6	1	5897	0.0
Suora sähkölämmitys - Direkt elvärme	544	0.3	5	3	-	530	4	2	36928	0.3
Uuni- tai kamiinalämm. - Ugns- el. kaminuppv.	226	0.1	-	15	-	11	192	8	13969	0.1
Ei kiint. lämmityslait.- Inga fasta uppv.anordn.	58	0.0	-	6	-	7	5	40	5211	0.0
Tuntematon - Okänt	318	0.2	-	9	-	13	36	260	17450	0.1

LAPIN LÄÄNI
LAPPLANDS LÄN

Kaikki rakennukset - Alla byggnader	76269	100.0	18858	21992	89	16647	17627	1166	5763752	100.0
Vesikeskuslämmitys - Vattencentralvärme	53067	69.6	18682	21361	83	2764	9691	496	4009395	69.6
Ilmakeskuslämmitys - Luftcentralvärme	924	1.2	137	127	1	387	234	38	99190	1.7
Suora sähkölämmitys - Direkt elvärme	13239	17.4	39	19	-	13088	81	12	1090928	18.9
Uuni- tai kamiinalämm. - Ugns- el. kaminuppv.	8243	10.8	-	430	5	366	7407	35	516288	9.0
Ei kiint. lämmityslait.- Inga fasta uppv.anordn.	139	0.2	-	22	-	16	15	86	9116	0.2
Tuntematon - Okänt	657	0.9	-	33	-	36	99	489	38835	0.7

Alue, talotyyppi, lämmitystapa Område, hustyp, uppvärmningssätt	Asuntoja Bostäder		Lämmitysaine/lämmönlähte - Bränsle för uppvärmning/värmekälla						Pinta-ala (m2) Golvyta (m2)	
	Kpl - St	%	Kauko- tai aluelämpö Fjärr- el. regionvärme	Ölji, kaasu Olja, gas	Kivihiili Stenkol	Sähkö Elektricitet	Puu, turve Ved, torv	Muu tai tuntematon Annat eller okänd	Yhteensä Inalles	%

LAPIN LÄÄNI
LAPPLANDS LÄN

Vars. asuinrakennukset - Egentl. bostadsbyggnader	71264	93.4	17480	20148	86	16046	16732	772	5477961	95.0
Vesikeskuslämmitys - Vattencentralvärme	49076	64.3	17306	19556	80	2663	9085	386	3792094	65.8
Ilmakeskuslämmitys - Luftcentralvärme	870	1.1	135	106	1	370	222	36	94652	1.6
Suora sähkölämmitys - Direkt elvärme	12766	16.7	39	18	-	12619	80	10	1056630	18.3
Uuni- tai kaminalämm. - Ugns- el. kaminuppv.	8087	10.6	-	425	5	365	7272	30	506136	8.8
Ei kiint. lämmityslait.- Inga fasta upp.v.anordn.	72	0.1	-	16	-	15	11	30	4196	0.1
Tuntematon - Okänt	393	0.5	-	27	-	24	62	280	24253	0.4
Erilliset pientalot - Fristående småhus	42315	55.5	1028	9907	61	14332	16328	669	3766543	65.2
Vesikeskuslämmitys - Vattencentralvärme	21925	28.7	915	9366	55	2482	8804	303	2189641	38.0
Ilmakeskuslämmitys - Luftcentralvärme	834	1.1	112	93	1	370	222	36	92068	1.6
Suora sähkölämmitys - Direkt elvärme	11201	14.7	1	18	-	11092	80	10	951856	16.5
Uuni- tai kaminalämm. - Ugns- el. kaminuppv.	7928	10.4	-	391	5	353	7149	30	498856	8.7
Ei kiint. lämmityslait.- Inga fasta upp.v.anordn.	62	0.1	-	16	-	15	11	20	3524	0.1
Tuntematon - Okänt	365	0.5	-	23	-	20	62	260	22598	0.4
Kytkeytyt pientalot - Sammanbyggda småhus	8639	11.3	3457	3410	-	1520	209	43	562466	9.8
Vesikeskuslämmitys - Vattencentralvärme	7166	9.4	3416	3405	-	149	166	30	462327	8.0
Ilmakeskuslämmitys - Luftcentralvärme	4	0.0	3	1	-	-	-	-	467	0.0
Suora sähkölämmitys - Direkt elvärme	1405	1.8	38	-	-	1367	-	-	96057	1.7
Uuni- tai kaminalämm. - Ugns- el. kaminuppv.	43	0.1	-	-	-	-	43	-	2252	0.0
Ei kiint. lämmityslait.- Inga fasta upp.v.anordn.	6	0.0	-	-	-	-	-	6	504	0.0
Tuntematon - Okänt	16	0.0	-	4	-	4	-	7	859	0.0
Asuinkeuhkotalot - Flörväningsbostadshus	20310	26.6	12995	6831	25	194	195	70	1166952	20.1
Vesikeskuslämmitys - Vattencentralvärme	19985	26.2	12975	6785	25	32	115	53	1140126	19.8
Ilmakeskuslämmitys - Luftcentralvärme	32	0.0	20	12	-	-	-	-	2117	0.0
Suora sähkölämmitys - Direkt elvärme	160	0.2	-	-	-	160	-	-	8717	0.2
Uuni- tai kaminalämm. - Ugns- el. kaminuppv.	116	0.2	-	34	-	2	80	-	5028	0.1
Ei kiint. lämmityslait.- Inga fasta upp.v.anordn.	4	0.0	-	-	-	-	-	4	168	0.0
Tuntematon - Okänt	13	0.0	-	-	-	-	-	13	796	0.0
Muut asuinrakennukset - Övriga bostadsbyggnader	206	0.3	29	16	-	52	40	69	15431	0.3
Vesikeskuslämmitys - Vattencentralvärme	124	0.2	29	15	-	11	23	46	9387	0.2
Ilmakeskuslämmitys - Luftcentralvärme	9	0.0	-	1	-	3	5	-	892	0.0
Suora sähkölämmitys - Direkt elvärme	37	0.0	-	-	-	36	-	1	3243	0.1
Uuni- tai kaminalämm. - Ugns- el. kaminuppv.	14	0.0	-	-	-	2	12	-	803	0.0
Ei kiint. lämmityslait.- Inga fasta upp.v.anordn.	-	-	-	-	-	-	-	-	-	-
Tuntematon - Okänt	22	0.0	-	-	-	-	-	22	1106	0.0

Alue, talotyyppi, lämmitystapa Område, hustyp, uppvärmningssätt	Asuntoja Bostäder		Lämmitysaine/lämmönlähde - Bränsle för uppvärmning/värmekälla						Pinta-ala (m2) Golvyta (m2)	
	Kpl - St	%	Kauko- tai aluelämpö Fjärr- el. regionvärme	Öljy, kaasu Olja, gas	Kivihiili Stenkol	Sähkö Elektricitet	Puu, turve Ved, torv	Muu tai tuntematon Annat eller okänd	Yhteensä Inalles	%

LAPIN LÄÄNI
LAPPLANDS LÄN

Muut rakennukset ja tuntemattomat -

Övriga byggnader och okända

Vesikeskuslämmitys - Vattencentralvärme	4799	6.3	1349	1828	3	549	755	315	270360	4.7
Ilmakeskuslämmitys - Luftcentralvärme	3887	5.1	1347	1790	3	80	583	64	207914	3.6
Suora sähkölämmitys - Direkt elvärme	45	0.1	2	20	-	14	7	2	3646	0.1
Uuni- tai kaminalämm. - Ugns- el. kaminuppv.	436	0.6	-	1	-	433	1	1	31055	0.5
Ei kiint. lämmityslait.- Inga fasta uppv.anordn.	142	0.2	-	6	-	9	123	6	9349	0.2
Tuntematon - Okänt	67	0.1	-	6	-	1	4	56	4920	0.1
	242	0.3	-	6	-	12	37	187	13476	0.2

PÄÄKAUPUNKISEUTU
HUVUDSTADSREGIONEN

Kaikki rakennukset -

Alla byggnader

Vesikeskuslämmitys - Vattencentralvärme	363363	100.0	293263	36143	2546	23747	3948	3716	23183709	100.0
Ilmakeskuslämmitys - Luftcentralvärme	336830	92.7	292310	35088	2455	4998	346	1633	21006460	90.6
Suora sähkölämmitys - Direkt elvärme	1725	0.5	910	209	12	545	15	34	168346	0.7
Uuni- tai kaminalämm. - Ugns- el. kaminuppv.	17808	4.9	43	46	18	17623	55	23	1643549	7.1
Ei kiint. lämmityslait.- Inga fasta uppv.anordn.	4696	1.3	-	684	48	443	3439	82	233752	1.0
Tuntematon - Okänt	239	0.1	-	46	2	79	12	100	13924	0.1
	2065	0.6	-	70	11	59	81	1844	117688	0.5

Vars. asuinrakennukset -

Egentl. bostadsbyggnader

Vesikeskuslämmitys - Vattencentralvärme	351262	96.7	284828	34251	2488	23286	3737	2672	22649592	97.7
Ilmakeskuslämmitys - Luftcentralvärme	326047	89.7	283914	33288	2399	4912	314	1220	20550933	88.6
Suora sähkölämmitys - Direkt elvärme	1629	0.4	874	171	12	525	15	32	162168	0.7
Uuni- tai kaminalämm. - Ugns- el. kaminuppv.	17479	4.8	40	43	18	17307	52	19	1622352	7.0
Ei kiint. lämmityslait.- Inga fasta uppv.anordn.	4658	1.3	-	662	48	435	3334	79	227360	1.0
Tuntematon - Okänt	182	0.1	-	33	1	75	12	61	9670	0.0
	1367	0.4	-	54	10	32	10	1261	77109	0.3

Erilliset pientalot -

Fristående småhus

Vesikeskuslämmitys - Vattencentralvärme	48616	13.4	5584	19253	2369	18017	2748	645	4671393	20.1
Ilmakeskuslämmitys - Luftcentralvärme	30776	8.5	5368	18400	2285	4209	298	216	3111453	13.4
Suora sähkölämmitys - Direkt elvärme	865	0.2	211	129	12	470	15	28	107957	0.5
Uuni- tai kaminalämm. - Ugns- el. kaminuppv.	13063	3.6	5	43	17	12942	38	18	1236990	5.3
Ei kiint. lämmityslait.- Inga fasta uppv.anordn.	3364	0.9	-	610	48	314	2375	17	180370	0.8
Tuntematon - Okänt	146	0.0	-	33	1	54	12	46	8127	0.0
	402	0.1	-	38	6	28	10	320	26496	0.1

Kytkeytyt pientalot -

Sammanbyggda småhus

Vesikeskuslämmitys - Vattencentralvärme	26036	7.2	16956	4690	18	4163	105	204	2485353	10.7
Ilmakeskuslämmitys - Luftcentralvärme	21946	6.0	16838	4545	14	439	-	110	2107285	9.1
Suora sähkölämmitys - Direkt elvärme	185	0.1	99	37	-	45	-	4	19500	0.1
Uuni- tai kaminalämm. - Ugns- el. kaminuppv.	3691	1.0	19	-	-	3664	7	1	348063	1.6
Ei kiint. lämmityslait.- Inga fasta uppv.anordn.	110	0.0	-	-	-	8	98	4	4470	0.0
Tuntematon - Okänt	3	0.0	-	-	-	3	-	-	239	0.0
	101	0.0	-	8	4	4	-	85	5796	0.0

Alue, talotyyppi, lämmitystapa Område, hustyp, uppvärmningssätt	Asuntoja Bostäder		Lämmitysaine/lämmönlähde - Bränsle för uppvärmning/värmekälla						Pinta-ala (m2) Golvyta (m2)	
	Kpl - St	%	Kauko- tai aluelämpö Fjärr- el. regionvärme	Öljy, kaasu Olja, gas	Kivhiili Stenkol	Sähkö Elektricitet	Puu, turve Ved, torv	Muu tai tuntematon Annan eller okänd	Yhteensä Inalles	%

 PÄÄKAUPUNKISEUTU
 HUVUDSTADSREGIONEN

Asuinkerrostalot - Flervåningsbostadshus	276610	76.1	262288	10408	101	1106	884	1823	15492845	66.8
Vesikeskuslämmitys - Vattencentralvärme	273325	75.2	261708	10343	100	264	16	894	15332195	66.1
Ilmakeskuslämmitys - Luftcentralvärme	579	0.2	564	6	-	10	-	-	34711	0.1
Suora sähkölämmitys - Direkt elvärme	725	0.2	16	-	1	701	7	-	37299	0.2
Uuni- tai kamiinalämm. - Ugns- el. kaminuppv.	1084	0.3	-	52	-	113	861	68	42520	0.2
Ei kiint. lämmityslait.- Inga fasta uppv.anordn.	33	0.0	-	-	-	18	-	15	1304	0.0
Tuntematon - Okänt	864	0.2	-	8	-	-	-	856	44817	0.2
Muut asuinrakennukset - Övriga bostadsbyggnader	704	0.2	109	10	1	27	4	553	44797	0.2
Vesikeskuslämmitys - Vattencentralvärme	469	0.1	108	10	1	6	1	343	29433	0.1
Ilmakeskuslämmitys - Luftcentralvärme	1	0.0	1	-	-	-	-	-	103	0.0
Suora sähkölämmitys - Direkt elvärme	18	0.0	-	-	-	18	-	-	1163	0.0
Uuni- tai kamiinalämm. - Ugns- el. kaminuppv.	3	0.0	-	-	-	-	3	-	197	0.0
Ei kiint. lämmityslait.- Inga fasta uppv.anordn.	-	-	-	-	-	-	-	-	-	-
Tuntematon - Okänt	213	0.1	-	-	-	3	-	210	13901	0.1
Muut rakennukset ja tuntemattomat - Övriga byggnader och okända	11397	3.1	8326	1882	57	434	207	491	489320	2.1
Vesikeskuslämmitys - Vattencentralvärme	10314	2.8	8288	1790	55	80	31	70	426084	1.8
Ilmakeskuslämmitys - Luftcentralvärme	95	0.0	35	38	-	20	-	2	6075	0.0
Suora sähkölämmitys - Direkt elvärme	311	0.1	3	3	-	298	3	4	20034	0.1
Uuni- tai kamiinalämm. - Ugns- el. kaminuppv.	135	0.0	-	22	-	8	102	3	6195	0.0
Ei kiint. lämmityslait.- Inga fasta uppv.anordn.	57	0.0	-	13	1	4	-	39	4264	0.0
Tuntematon - Okänt	485	0.1	-	16	1	24	71	373	26678	0.1

TAULU IV:11

Asuntojen lukumäärä ja pinta-ala (100 m²) rakennuksen käyttötarkoituksen ja rakentamisvuoden mukaan 31.12.1985

Huomautuksia:

Taulu on kaksikaistainen.

Rakentamisvuosiluokissa asuntojen lukumäärät ovat muuttuneet vertailtaessa niitä vuoden 1980 väestö- ja asuntolaskennan (VAL80) vastaaviin lukumääriin. Syynä tähän on rakennustietojen määräaikaistarkistuksen ja henkikirjoitusten yhteydessä suoritettujen rakennustietojen tarkistukset.

Katso TALOTYYPPI, RAKENNUSAINE, RAKENTAMISVUOSI, HUONEISTON PINTA-ALA.

Julkaistu aluejako:

Koko maa, läänit ja pääkaupunkiseutu

Lisäksi arkistoversioina saatavissa:

Lähinnä vastaava kunnittainen taulu on K 79 (aluejako: koko maa, läänit, seutukaava-alueet kuntamuodon mukaan, pääkaupunkiseutu, kunnat).

Aikaisemmat väestölaskennat:

1980 SVT, VI C:106, osa IX, taulu 9 (729)
1970 SVT, VI C:104, osa V, taulu 10 (139)

Tabell IV:11

Bostädernas antal och golvyta (100 m²) efter byggnadens användningssyfte och byggnadsår 31.12.1985

Anmärkningar:

Tabellen är tvåspaltig.

Bostädernas antal har ändrats i de olika byggnadsårsklasserna då de jämförs med motsvarande antal i folk- och bostadsräkningen 1980 (FoB80). Orsaken är att byggnads- och lägenhetsregistret med jämna mellanrum reviderats samt revideringen av byggnadsuppgifterna i samband med mantalsskrivningarna.

Se HUSTYP, BYGGNADSMATERIAL, BYGGNADSÅR, BOSTADENS YTA.

Områdesindelning i publikationen:

Hela landet, länen och huvudstadsregionen

Dessutom tillgänglig som arkivversion:

Motsvarande kommuntabellen är K 79 (områdesindelning: hela landet, länen, regionplaneområdena enligt kommunform, huvudstadsregionen, kommunerna).

Tidigare folkräkningar:

1980 FOS, VI C:106, del IX, tabell 9 (729)
1970 FOS, VI C:104, del V, tabell 10 (139)

IV:11 Asuntojen lukumäärä ja pinta-ala (100 m2) rakennuksen käyttötarkoituksen ja rakentamisvuoden mukaan 31.12.1985

Bostädernas antal och golvyta (100 m2) efter byggnadens användningssyfte och byggnadsår

Number and floor area (100 m2) of dwellings by intended use and year of completion of building

Alue, rakentamisvuosi Område, byggnadsår	Kaikki asunnot Alla bostäder		Kivirakennuksissa I stenbyggnader		Puurakennuksissa I träbyggnader		Erillisissä pientaloissa I fristående småhus		Kytkeytyissä pientaloissa I sammanbyggda småhus	
	Kpl - St	Pinta-ala Golvyta	Kpl - St	Pinta-ala Golvyta	Kpl - St	Pinta-ala Golvyta	Kpl - St	Pinta-ala Golvyta	Kpl - St	Pinta-ala Golvyta

KOKO MAA - HELA LANDET

Yhteensä - Inalles	2020139	1460910	1014030	620411	977207	821815	857462	783039	212376	149433
- 1920	208655	155057	62363	38980	142631	113628	121505	104205	16160	9927
1921 - 1929	52108	33681	20832	11857	30981	21643	25630	19269	1018	472
1930 - 1939	71296	44164	24263	12367	46567	31517	41388	29755	724	334
1940 - 1949	109428	72321	16504	8650	92264	63389	84038	60252	1671	783
1950 - 1959	262185	177413	98360	54093	161652	122056	156706	122179	3840	2739
1960	30626	19993	16151	8663	14259	11202	14209	11599	943	692
1961	29566	18150	19759	10346	9639	7659	9398	7966	1140	814
1962	34167	21247	23038	12290	10663	8703	11105	9610	1016	777
1963	38016	23830	27443	15076	10488	8693	10991	9648	1369	969
1964	33084	22142	22701	13353	10231	8688	10866	9767	1491	1123
1965	37676	25691	26321	15868	11169	9716	11947	11002	1940	1605
1966	32142	22358	23323	14512	8585	7709	9353	8937	1858	1477
1967	37277	26531	27019	17249	9942	9080	10708	10396	2605	2143
1968	34084	24962	23365	15042	10459	9739	11309	11275	2544	2132
1969	37446	26727	27776	17504	9500	9126	9987	10341	2585	2084
1970	47478	34765	34493	22206	12845	12434	12878	13706	3642	3042
1971	45169	32106	34821	22048	10216	9971	9510	10620	4117	3016
1972	56532	39815	42073	26280	14013	13287	11598	12880	6197	4440
1973	57654	40828	42428	26449	14914	14157	11502	13228	7661	5318
1974	69912	50205	49212	30726	20071	19092	14746	16943	10531	7667
1975	69568	50921	45807	28562	23133	21965	18041	20425	11395	7848
1976	54733	41096	33699	20870	20610	19950	16147	18379	9252	6408
1977	62681	40771	31226	19564	21002	20883	16972	19481	9065	6443
1978	62882	42257	29848	19410	22579	22619	18053	20582	10822	8033
1979	48887	38988	27376	17808	20986	20830	16553	18789	11410	8211
1980	57371	50163	25631	17788	30860	31780	26479	30206	11810	8737
1981	57489	47099	25923	17440	29625	28337	23950	25467	11818	8578
1982	66872	53948	28070	18781	35117	32773	28157	29496	14384	10069
1983	70868	56646	32262	20985	37835	35098	28403	30290	16272	10649
1984	71444	55432	33934	21419	36850	33548	26441	27993	15937	10851
1985	72750	56523	34538	21757	37566	34238	28075	29607	16043	10769
Tuntematon - Okänt	20103	15091	3481	2559	10056	8396	10817	8847	2207	1382

UUDENMAAN LÄÄNI
NYLANDS LÄN

Yhteensä - Inalles	619023	352343	375698	228963	135022	117838	125835	119636	44290	37994
- 1920	49929	35374	28476	17939	20346	16617	17049	15394	2775	2142
1921 - 1929	21708	12943	16844	9369	4760	3510	3786	3079	82	42
1930 - 1939	25418	13780	18938	9062	5343	4640	5889	4637	74	50
1940 - 1949	20151	12798	7857	3810	12099	8875	11555	8836	137	77
1950 - 1959	64528	40649	40780	22415	23029	17764	24088	19394	1486	1226
1960	9836	5681	7599	3372	2086	1629	2342	1928	331	281
1961	10042	5431	8681	4343	1270	1036	1529	1324	269	245
1962	11090	6278	9535	5019	1433	1170	1781	1563	352	312
1963	10577	6275	9194	5099	1361	1160	1730	1568	317	281
1964	10992	6896	9478	5600	1428	1247	1780	1668	342	321
1965	13620	8462	12143	7204	1451	1236	1858	1741	677	680
1966	9129	5989	8035	4998	1048	963	1493	1449	346	361
1967	9597	6817	8162	5553	1281	1167	1611	1627	709	730
1968	8485	5932	7164	4697	1249	1198	1593	1691	673	683
1969	9789	6661	8510	5404	1240	1230	1430	1540	625	633
1970	13945	9870	12090	8024	1826	1812	2145	2376	1035	1067
1971	13913	9594	12373	8074	1491	1491	1672	1846	957	864
1972	15058	10689	13074	8677	1895	1949	1852	2131	1024	1049
1973	15458	10922	13021	8499	2245	2285	1905	2282	1493	1372
1974	17292	12238	14330	9229	2866	2918	2209	2625	2004	1885
1975	16703	11695	13398	8568	3042	2962	2515	2985	2137	1766
1976	11811	8376	8944	5603	2691	2656	2074	2452	1518	1254
1977	11773	8376	8799	5408	2914	2917	2194	2639	1723	1428
1978	12682	9353	9493	6178	3037	3070	2402	2786	2377	2076
1979	11571	8723	8626	5803	2814	2826	2357	2677	2889	2382
1980	12309	10495	7698	5499	4366	4839	4133	4911	2494	2197
1981	11704	9371	7357	5143	3831	3888	3287	3604	2537	2180
1982	14153	10957	9091	6201	4160	4131	3514	3832	2842	2428
1983	15423	11742	10686	7174	4465	4386	3561	3956	2838	2367
1984	17018	12602	11628	7544	5104	4869	3823	4156	3181	2531
1985	18837	14020	12809	8208	5838	5664	4775	5231	3591	2795
Tuntematon - Okänt	4482	3363	875	644	2024	1735	2003	1710	455	290

Alue, rakentamisvuosi Område, byggnadsår	Asuinkerrostaloissa I fiervåningsbo- stadshus		Myymälä-, maj.- ja rav.rakennuksissa I butiks-, inkvart.- o. besp.isn.byggn.		Hoitoalan rakennuk- sissa I vårdbyggnader		Toimisto- ja hal- litorakennuksissa I kontors- och för- valtningsbyggnader		Muissa rakennuk- sissa I övriga byggnader	
	Kpl - St	Pinta-ala Golvyta	Kpl - St	Pinta-ala Golvyta	Kpl - St	Pinta-ala Golvyta	Kpl - St	Pinta-ala Golvyta	Kpl - St	Pinta-ala Golvyta

KOKO MAA - HELA LANDET

Yhteensä - Inalles	861282	478724	34124	16223	7109	2929	8974	5618	38812	25943
- 1920	56984	32020	4066	1767	1041	414	1270	890	8640	5833
1921 - 1929	23810	12932	463	286	109	47	150	88	928	587
1930 - 1939	26343	12439	1106	615	122	73	276	173	1337	774
1940 - 1949	20372	9432	1308	725	281	112	278	169	1480	849
1950 - 1959	90492	46407	3548	1766	788	323	1423	829	5388	3169
1960	14400	7099	366	219	93	28	240	127	375	230
1961	18196	8863	277	167	73	35	135	89	337	215
1962	20946	10384	486	225	52	24	182	102	381	225
1963	24485	12584	676	337	57	25	150	88	288	179
1964	19293	10598	567	224	280	79	207	120	380	231
1965	22352	12453	738	251	166	67	154	88	379	214
1966	19621	11372	790	259	87	43	112	68	311	204
1967	22412	13321	789	304	328	98	153	92	282	176
1968	18677	10995	850	239	318	79	105	66	281	176
1969	23645	13813	780	246	106	25	81	52	262	166
1970	29173	17304	1281	419	78	34	46	31	380	219
1971	29938	17788	1175	390	93	59	61	45	275	187
1972	36792	21683	1307	428	128	69	89	67	421	267
1973	37205	21670	1000	361	58	33	77	56	251	162
1974	42995	24910	1131	460	49	30	86	48	373	248
1975	38285	21830	1235	420	84	36	68	42	460	320
1976	27481	15452	1093	475	239	73	198	93	323	215
1977	25223	14097	815	351	146	72	86	58	374	269
1978	22557	12867	830	366	91	55	126	77	403	277
1979	19123	11081	970	397	205	72	100	74	526	365
1980	17072	9934	791	398	96	50	148	94	975	744
1981	17447	10168	738	415	271	116	568	352	2697	2004
1982	20318	11636	833	490	305	149	430	272	2445	1837
1983	23670	13659	938	463	455	170	615	384	1515	1031
1984	25712	14597	1220	640	342	158	632	395	1160	797
1985	25054	14139	1272	598	455	223	523	331	1328	856
Tuntematon - Okänt	2208	1198	696	513	113	67	205	158	3857	2916

 UUDENMAAN LÄÄNI
 NYLANDS LÄN

Yhteensä - Inalles	329901	184916	7561	2692	1625	599	1720	1151	8090	5356
- 1920	26310	15790	1025	277	313	106	482	361	1975	1304
1921 - 1929	17416	9555	139	78	25	13	63	32	197	146
1930 - 1939	18777	8742	298	140	14	8	74	41	292	151
1940 - 1949	7958	3515	188	95	48	19	64	40	201	116
1950 - 1959	36975	19081	777	285	128	50	210	120	864	494
1960	7005	3390	43	23	4	1	27	14	84	45
1961	8115	3777	39	24	3	4	14	9	73	46
1962	8655	4305	221	51	12	6	24	14	45	26
1963	8304	4341	149	43	7	3	25	13	45	26
1964	8612	4815	160	31	8	7	19	11	71	44
1965	10593	5922	347	59	92	24	7	4	46	31
1966	6898	4090	322	43	5	2	21	12	44	30
1967	6954	4331	130	51	121	35	14	7	58	35
1968	5777	3419	219	48	128	33	12	8	83	50
1969	7507	4402	167	49	11	4	9	7	40	26
1970	10441	6316	246	64	22	10	7	3	49	35
1971	10898	6672	386	142	36	25	15	11	48	33
1972	11843	7345	226	85	6	3	14	10	93	67
1973	11858	7164	120	53	2	1	13	9	67	41
1974	12754	7571	241	101	5	2	16	10	63	44
1975	11522	6720	343	112	51	18	13	10	122	84
1976	7581	4392	383	169	148	43	14	9	93	58
1977	7545	4196	108	44	11	6	31	20	61	43
1978	7442	4259	341	152	5	3	16	11	98	65
1979	6067	3528	126	57	8	4	10	8	114	67
1980	5350	3190	145	54	7	4	8	5	172	134
1981	5033	3012	44	32	57	22	140	86	606	435
1982	7135	4226	50	32	27	10	58	40	527	389
1983	8448	5091	107	50	107	31	95	65	267	182
1984	9485	5584	152	83	95	37	73	50	239	160
1985	9789	5646	180	60	98	53	61	40	343	196
Tuntematon - Okänt	783	429	139	104	22	9	70	69	1010	742

Alue, rakentamivuosi Område, byggnadsår	Kaikki asunnot Alla bostäder		Kivirakennuksissa I stenbyggnader		Puurakennuksissa I träbyggnader		Erillisissä pientaloissa I fristående småhus		Kytetyissä pientaloissa I sammanbyggda småhus	
	Kpl - St	Pinta-ala Golvyta	Kpl - St	Pinta-ala Golvyta	Kpl - St	Pinta-ala Golvyta	Kpl - St	Pinta-ala Golvyta	Kpl - St	Pinta-ala Golvyta

 TURUN-PORIN LÄÄNI
ÅBO-BJÖRNEBORGS LÄN

Yhteensä - Inalles	302143	225584	137128	85781	161060	137263	141303	130888	31728	21017
- 1920	38040	28819	7002	4614	30381	23813	25470	21746	3970	2014
1921 - 1929	8604	5967	1983	1181	6584	4767	5451	4303	630	277
1930 - 1939	9747	6705	869	549	8817	6114	7848	5790	379	162
1940 - 1949	18211	12516	2068	1046	16049	11418	14751	10898	526	231
1950 - 1959	37773	26411	12738	6933	24791	19334	24209	19408	614	357
1960	4871	3279	2558	1401	2294	1863	2278	1932	163	113
1961	4501	2869	2972	1594	1522	1269	1502	1310	124	79
1962	4553	2891	2935	1537	1614	1352	1657	1452	151	104
1963	5994	3859	4263	2353	1720	1498	1795	1641	186	130
1964	3867	2791	2104	1269	1747	1515	1679	1551	249	183
1965	4670	3352	2877	1764	1745	1591	1781	1709	299	227
1966	4547	3269	3063	1886	1481	1381	1501	1491	285	220
1967	5655	4012	3974	2451	1667	1551	1722	1711	305	188
1968	4941	3835	3211	2170	1678	1625	1762	1815	308	271
1969	5644	4218	3930	2513	1654	1684	1750	1902	275	201
1970	7351	5652	5095	3331	2244	2308	2255	2491	431	317
1971	6890	5001	5242	3323	1638	1671	1578	1818	456	315
1972	8399	6432	6613	4098	2275	2294	1933	2268	784	536
1973	9093	6608	6839	4278	2220	2308	1924	2316	798	528
1974	11189	8195	8237	5248	2906	2920	2321	2757	1324	937
1975	10900	8203	7489	4751	3307	3396	2819	3329	1500	980
1976	8442	6448	5527	3485	2885	2946	2415	2834	1054	733
1977	7453	5985	4669	3027	2752	2935	2485	2941	974	731
1978	7674	6225	4395	2860	3255	3342	2534	3041	1438	1063
1979	6433	5496	3541	2452	2842	3009	2413	2841	1373	1033
1980	7874	7300	3439	2528	4342	4698	3899	4617	1492	1125
1981	7169	6014	3267	2302	3585	3448	2767	3064	1591	1170
1982	8582	6892	3330	2203	4650	4328	3428	3691	1959	1328
1983	9502	7927	4049	2765	6450	5089	3856	4240	2346	1643
1984	9370	7619	3889	2514	5430	5068	3706	4095	2453	1636
1985	10181	8219	4307	2843	6805	5311	3958	4329	2793	1875
Tuntematon - Okänt	3323	2576	653	522	1721	1416	1855	1569	493	318

 AHVENANMAAN MAAKUNTA
LANDSKAPET ÅLAND

Yhteensä - Inalles	10324	8730	3485	2449	6445	6019	6432	6326	588	396
- 1920	1717	1480	130	106	1535	1337	1508	1329	9	5
1921 - 1929	200	179	15	11	185	168	185	167	-	-
1930 - 1939	492	428	44	35	447	392	358	331	-	-
1940 - 1949	428	384	17	17	407	365	364	341	-	-
1950 - 1959	1224	1054	367	267	846	775	841	819	5	6
1960	149	111	66	43	83	68	71	65	-	-
1961	86	65	48	28	37	36	43	45	-	-
1962	72	61	22	21	49	41	55	51	-	-
1963	127	104	74	54	52	49	68	67	-	-
1964	151	118	94	67	57	51	74	73	7	4
1965	123	110	57	48	65	61	92	90	-	-
1966	135	110	85	66	49	43	65	60	13	14
1967	195	161	115	89	78	71	72	70	42	40
1968	159	148	85	79	74	69	110	108	29	28
1969	208	173	145	112	62	60	87	99	22	14
1970	250	211	153	113	95	97	130	135	12	7
1971	196	160	129	95	64	63	91	98	6	5
1972	340	269	205	143	121	117	147	156	24	16
1973	336	238	202	113	132	124	110	125	57	34
1974	325	259	190	133	127	118	122	135	10	11
1975	280	259	119	90	146	158	154	181	3	2
1976	311	221	192	114	107	102	113	126	44	15
1977	185	161	102	70	75	83	87	101	4	3
1978	165	163	65	52	95	108	105	126	3	2
1979	222	205	99	62	120	141	106	133	27	23
1980	337	331	122	82	210	247	238	272	42	23
1981	300	248	116	70	169	163	147	157	23	13
1982	403	344	124	88	227	219	190	191	58	35
1983	341	292	106	63	216	217	199	211	26	15
1984	387	314	137	77	245	233	188	197	92	61
1985	247	220	53	36	189	179	156	167	31	19
Tuntematon - Okänt	233	148	7	5	81	61	156	99	-	-

Alue, rakentamivuosi Område, byggnadsår	Asuinkerrostaloissa I flervåningsbo- stadshus		Mymälä-, maj.- ja rav.rakennuksissa I butiks-, inkvart.- o bespisn.byggn.		Hoitoalan rakennuk- sissa I vårdbyggnader		Toimisto- ja hal- lintorakennuksissa I kontors- och för- valtningsbyggnader		Muissa rakennuk- sissa I övriga byggnader	
	Kpl - St	Pinta-ala Golvyta	Kpl - St	Pinta-ala Golvyta	Kpl - St	Pinta-ala Golvyta	Kpl - St	Pinta-ala Golvyta	Kpl - St	Pinta-ala Golvyta

 TURUN-PORIN LÄÄNI
 ÅBO-BJÖRNEBORGS LÄN

Yhteensä - Inalles	116404	66123	4194	1976	1074	426	1365	851	6075	4304
- 1920	5902	3354	731	361	145	51	222	154	1600	1139
1921 - 1929	2229	1203	87	56	7	5	27	20	173	101
1930 - 1939	1073	487	173	107	18	10	25	16	231	143
1940 - 1949	2485	1123	178	96	18	11	39	24	214	133
1950 - 1959	11333	5757	498	255	139	61	292	157	688	416
1960	2214	1135	82	39	48	6	30	19	51	36
1961	2781	1416	25	16	5	3	21	12	43	32
1962	2641	1270	39	24	-	-	21	12	44	30
1963	3900	2008	35	25	5	2	27	19	46	34
1964	1859	1004	28	19	6	8	18	11	28	16
1965	2422	1329	45	30	5	1	35	22	83	34
1966	2532	1492	13	11	50	12	24	15	42	29
1967	3357	2004	85	34	107	25	38	22	41	26
1968	2794	1695	20	13	1	1	21	14	35	27
1969	3417	2050	145	25	3	1	7	5	47	34
1970	4431	2739	181	66	1	-	6	5	46	34
1971	4550	2763	180	36	40	20	8	5	78	44
1972	5956	3491	131	35	88	26	20	13	87	62
1973	6095	3635	210	83	11	5	11	10	44	31
1974	7368	4401	113	51	5	5	9	6	49	39
1975	6391	3779	114	52	2	-	9	6	65	57
1976	4717	2756	166	70	18	6	21	12	51	37
1977	3892	2250	50	27	2	1	5	3	44	30
1978	3527	2025	82	32	8	2	15	12	60	50
1979	2455	1516	102	33	2	1	10	7	78	65
1980	2164	1325	92	50	36	20	40	24	151	139
1981	2235	1370	73	35	63	35	27	14	413	327
1982	2450	1394	140	68	91	35	62	39	452	337
1983	2944	1769	86	36	22	10	78	45	270	185
1984	2824	1646	88	60	88	31	75	48	136	102
1985	3053	1762	103	57	17	12	107	72	150	111
Tuntematon - Okänt	303	175	99	73	23	19	15	10	535	423

 AHVENANMAAN MAAKUNTA
 LANDSKAPET ÅLAND

Yhteensä - Inalles	2640	1538	91	63	41	22	44	29	488	356
- 1920	96	63	8	7	2	1	9	5	85	69
1921 - 1929	11	8	2	2	-	-	-	-	2	2
1930 - 1939	112	80	5	4	1	2	11	7	5	3
1940 - 1949	51	32	6	5	-	-	-	-	7	6
1950 - 1959	331	196	13	8	9	5	-	-	25	19
1960	73	42	4	4	-	-	-	-	1	1
1961	38	18	-	-	3	1	1	-	1	-
1962	13	8	2	1	-	-	-	-	2	1
1963	51	30	5	4	-	-	1	2	2	1
1964	62	37	1	-	-	-	6	3	1	-
1965	30	20	-	-	-	-	-	-	1	-
1966	49	30	-	-	-	-	2	1	6	4
1967	78	49	-	-	1	-	-	-	2	1
1968	16	8	3	3	-	-	-	-	1	1
1969	97	58	1	1	-	-	-	-	1	1
1970	105	67	2	1	-	-	-	-	1	-
1971	94	52	2	2	-	-	-	-	4	3
1972	166	90	-	-	-	-	-	-	13	8
1973	157	76	12	2	-	-	-	-	-	-
1974	183	105	2	2	-	-	-	-	8	6
1975	106	64	1	1	-	-	-	-	16	11
1976	132	70	-	-	7	2	-	-	15	8
1977	86	49	-	-	-	-	-	-	8	8
1978	49	28	-	-	-	-	2	3	6	4
1979	73	40	1	1	-	-	-	-	15	7
1980	43	25	3	2	-	-	2	1	9	9
1981	92	43	5	2	-	-	-	-	33	33
1982	89	58	3	3	2	1	-	-	61	56
1983	45	29	2	2	-	-	6	3	63	32
1984	91	45	3	1	6	6	1	1	6	3
1985	31	17	5	5	10	4	3	2	11	7
Tuntematon - Okänt	-	-	-	-	-	-	-	-	77	50

Alue, rakentamisvuosi Område, byggnadsår	Kaikki asunnot Alla bostäder		Kivirakennuksissa I stenbyggnader		Puurakennuksissa I träbyggnader		Erillisissä pientaloissa I fristående småhus		Kytkeytyissä pientaloissa I sammanbyggda småhus	
	Kpl - St	Pinta-ala Golvyta	Kpl - St	Pinta-ala Golvyta	Kpl - St	Pinta-ala Golvyta	Kpl - St	Pinta-ala Golvyta	Kpl - St	Pinta-ala Golvyta

HÄMEEN LÄÄNI
TAVASTEHS LÄN

Yhteensä - Inalles	291556	206294	164185	101146	123461	102679	109403	100337	26982	20249
- 1920	25859	19220	8132	5014	17295	13947	14489	12736	1632	1093
1921 - 1929	7051	4786	951	631	6034	4123	4548	3485	45	24
1930 - 1939	10043	6551	1728	1009	8185	5470	6512	4862	78	27
1940 - 1949	19057	12541	2922	1691	16020	10885	13530	9991	289	111
1950 - 1959	38918	26192	16598	8502	22872	17444	21955	17399	340	249
1960	3852	2475	2101	1115	1743	1352	1742	1412	76	62
1961	4168	2514	2964	1567	1131	899	1169	982	95	70
1962	4878	2986	3429	1872	1239	1016	1330	1157	84	68
1963	6042	3646	4863	2682	1160	947	1295	1162	172	109
1964	4824	3058	3678	2098	1139	949	1303	1162	88	71
1965	4505	3077	3320	2013	1174	1055	1392	1312	142	114
1966	5437	3543	4502	2728	903	796	1071	1060	234	148
1967	7072	4652	6034	3677	1003	947	1280	1287	205	204
1968	5874	3923	4846	2944	996	954	1314	1356	197	169
1969	6178	4198	5332	3424	823	756	995	1074	341	265
1970	7143	4893	5875	3675	1255	1204	1428	1575	376	336
1971	7743	5247	6740	4195	962	1026	1156	1359	501	406
1972	8898	6069	7375	4607	1484	1442	1335	1535	909	704
1973	8727	6002	7269	4521	1436	1465	1287	1517	858	689
1974	11648	7943	9432	5813	2078	2042	1701	2040	1441	1106
1975	9941	7084	7482	4689	2346	2319	2050	2372	1509	1127
1976	7430	5263	5526	3298	1842	1926	1714	2035	973	655
1977	7699	5795	5561	3513	2093	2234	1923	2294	1097	862
1978	7479	5691	5011	3359	2354	2455	2060	2439	1569	1244
1979	6780	5291	4593	2998	2043	2203	1862	2206	1373	1052
1980	7666	6740	4026	2944	3679	3750	3109	3642	2001	1519
1981	7560	6339	4154	2957	3290	3290	2680	2947	1868	1528
1982	8810	6995	4737	3251	3602	3488	2901	3168	1951	1465
1983	8774	6803	4837	3158	3910	3630	2851	3106	2070	1528
1984	9261	7099	5183	3389	4007	3657	2835	3056	2165	1567
1985	9487	7370	5320	3437	4111	3880	3288	3509	2105	1512
Tuntematon - Okänt	2752	2121	664	463	1352	1129	1298	1110	217	155

KYMEN LÄÄNI
KYMENE LÄN

Yhteensä - Inalles	139000	100676	61809	36836	75930	63062	68590	60813	12316	8729
- 1920	14922	10902	3406	2061	11320	8718	9737	7938	973	617
1921 - 1929	3153	2058	459	297	2584	1763	2258	1574	64	35
1930 - 1939	6992	3804	1043	638	4929	3149	4497	3061	32	20
1940 - 1949	8874	6016	860	482	7971	6512	7234	5203	251	129
1950 - 1959	20512	14394	6641	3597	13862	10739	13647	10869	190	97
1960	1622	1206	540	342	1079	862	1153	948	53	33
1961	1603	1124	785	494	786	617	818	688	82	46
1962	2080	1409	1199	691	863	706	1016	850	24	20
1963	2496	1686	1660	899	927	781	1068	929	82	66
1964	2456	1738	1545	965	904	767	1098	978	153	108
1965	2613	1847	1638	989	960	848	1119	1035	80	62
1966	2213	1586	1452	914	739	663	862	829	124	95
1967	2402	1729	1625	1007	747	704	912	887	110	80
1968	2380	1767	1496	941	879	823	1014	1003	177	142
1969	2478	1855	1647	1048	827	812	882	902	168	134
1970	3269	2348	2269	1362	998	985	992	1048	190	174
1971	2816	2062	2020	1247	793	813	781	860	189	158
1972	4266	2984	3102	1850	1103	1098	1001	1099	442	346
1973	4498	3045	3343	1904	1146	1135	923	1071	472	337
1974	4016	3028	2668	1666	1294	1336	1046	1222	568	431
1975	4654	3290	3188	1829	1462	1458	1196	1367	584	402
1976	3614	2744	2199	1311	1410	1430	1097	1261	636	502
1977	3387	2612	2045	1215	1319	1382	1168	1356	402	286
1978	3418	2772	1851	1165	1562	1604	1229	1410	755	565
1979	3237	2490	1857	1112	1347	1357	1083	1224	660	479
1980	3862	3204	1837	1169	1957	1998	1660	1867	676	512
1981	3803	2910	1801	1069	1957	1811	1432	1509	725	494
1982	3772	3002	1478	905	2140	1998	1647	1715	714	522
1983	4603	3602	2061	1264	2516	2319	1876	1964	907	619
1984	4721	3473	2266	1274	2438	2183	1734	1796	1013	680
1985	4270	3239	1845	1049	2410	2179	1820	1855	763	497
Tuntematon - Okänt	899	731	83	78	591	513	600	507	57	44

Alue, rakentamivuosi Område, byggnadsår	Asuinkerrostaloissa I flervåningsbo- stadshus		Myymlä-, maj.- ja rav.rakennuksissa I butiks-, inkvart.- o. bespin.byggn.		Hoitoalan rakennuk- sissa I vårdbyggnader		Toimisto- ja hal- lintoarakennuksissa I kontors- och för- valtningsbyggnader		Muissa rakennuk- sissa I övriga byggnader	
	Kpl - St	Pinta-ala Golvyta	Kpl - St	Pinta-ala Golvyta	Kpl - St	Pinta-ala Golvyta	Kpl - St	Pinta-ala Golvyta	Kpl - St	Pinta-ala Golvyta

HÄMEEN LÄÄNI
TAVASTEHUS LÄN

Yhteensä - Inalles	141983	78563	5606	2298	715	280	1631	1000	5236	3568
- 1920	7708	4184	571	238	130	44	130	94	1199	831
1921 - 1929	2225	1138	55	38	13	5	29	15	136	81
1930 - 1939	3099	1446	114	71	10	6	37	19	193	122
1940 - 1949	4718	2156	188	99	46	18	25	15	251	150
1950 - 1959	15263	7776	390	202	88	33	207	124	675	408
1960	1905	934	29	18	3	1	71	32	26	15
1961	2786	1383	26	14	-	-	45	34	46	31
1962	3298	1658	63	42	10	5	22	13	71	41
1963	4421	2285	83	53	15	6	27	15	29	17
1964	3169	1694	91	37	50	16	42	25	91	52
1965	2819	1574	63	24	24	12	28	18	37	22
1966	3917	2249	172	58	1	1	10	6	32	22
1967	5176	3022	344	97	5	2	13	8	49	32
1968	3888	2272	430	100	-	-	19	9	26	16
1969	4698	2791	102	40	3	2	5	2	34	24
1970	4958	2847	308	94	25	12	13	8	35	22
1971	5853	3400	185	49	1	1	8	6	29	26
1972	6242	3676	327	111	4	3	2	1	79	39
1973	6427	3729	115	36	3	5	12	9	25	18
1974	8066	4600	339	135	-	-	25	14	76	47
1975	6270	3527	65	23	5	2	2	2	40	31
1976	4478	2450	106	40	15	5	117	45	27	23
1977	4422	2527	151	48	52	18	14	8	50	40
1978	3706	2128	40	17	17	6	26	14	61	44
1979	3142	1850	283	107	2	1	6	5	112	70
1980	2357	1422	71	48	3	2	13	9	112	97
1981	2374	1450	136	73	-	-	147	103	355	238
1982	3441	2012	123	63	32	18	62	43	300	227
1983	3263	1893	170	46	112	32	126	83	182	116
1984	3729	2144	207	105	19	11	142	85	174	131
1985	3696	2090	123	82	11	6	118	73	146	98
Tuntematon - Okänt	469	255	136	94	16	7	88	65	528	436

KYMEN LÄÄNI
KYMENE LÄN

Yhteensä - Inalles	52110	27856	2559	1191	437	184	538	324	2450	1579
- 1920	3388	1811	173	109	45	22	37	19	569	385
1921 - 1929	733	401	22	13	2	2	-	-	74	43
1930 - 1939	1221	600	76	43	6	2	48	31	112	58
1940 - 1949	1119	552	117	60	38	12	10	6	105	53
1950 - 1959	5979	3006	288	152	103	37	102	59	303	174
1960	353	181	23	15	4	2	7	4	29	23
1961	647	355	21	17	3	2	4	2	28	14
1962	971	496	29	19	-	-	12	6	28	18
1963	1308	663	18	12	6	4	6	2	19	10
1964	1150	620	16	7	2	1	9	5	27	19
1965	1240	667	132	59	-	-	8	4	34	21
1966	1128	618	68	25	4	3	17	10	10	7
1967	1330	726	24	15	10	7	3	3	13	12
1968	1117	597	6	3	43	11	2	2	21	9
1969	1376	804	37	15	2	2	-	-	13	8
1970	1819	1049	244	58	-	-	1	1	23	18
1971	1801	1015	28	19	2	2	1	-	14	8
1972	2743	1501	47	16	1	6	1	1	31	16
1973	3054	1615	35	12	2	3	-	-	12	8
1974	2357	1347	25	15	1	1	2	2	17	12
1975	2607	1449	239	54	-	-	1	-	27	18
1976	1761	925	102	47	-	-	7	2	11	7
1977	1744	928	57	29	-	-	4	4	12	10
1978	1386	768	32	19	5	4	2	1	9	5
1979	1327	717	134	49	1	1	5	4	27	17
1980	1254	699	142	71	15	7	21	16	84	32
1981	1309	691	71	36	46	21	33	19	187	139
1982	1140	594	74	42	27	9	34	19	136	100
1983	1523	838	102	53	31	8	61	41	103	80
1984	1732	860	60	31	25	8	78	47	79	50
1985	1463	749	101	52	10	6	22	13	91	56
Tuntematon - Okänt	20	13	16	16	3	2	1	1	202	149

Alue, rakentamivuosi Område, byggårsår	Kaikki asunnot Alla bostäder		Kivirakennuksissa I stenbyggnader		Puurakennuksissa I träbyggnader		Erillisissä pientaloissa I fristående småhus		Kytkeytyissä pientaloissa I sammanbyggda småhus	
	Kpl - St	Pinta-ala Golvyta	Kpl - St	Pinta-ala Golvyta	Kpl - St	Pinta-ala Golvyta	Kpl - St	Pinta-ala Golvyta	Kpl - St	Pinta-ala Golvyta

 MIKKELIN LÄÄNI
 S:T MICHELS LÄN

Yhteensä - Inalles	84089	60898	33181	19866	49801	40364	43094	37894	10210	6299
- 1920	8780	7026	1610	977	7078	5986	6374	6642	669	410
1921 - 1929	1614	1133	42	34	1559	1093	1501	1073	17	10
1930 - 1939	2462	1639	101	72	2338	1656	2239	1626	8	4
1940 - 1949	5219	3293	254	158	4936	3121	4604	2989	54	26
1950 - 1959	10933	7401	2200	1202	8668	6165	8268	6049	74	47
1960	966	692	333	190	629	500	619	504	7	3
1961	906	590	454	248	411	324	418	341	10	6
1962	1189	793	682	390	504	401	524	445	26	14
1963	1423	899	866	462	554	436	536	449	70	40
1964	1497	916	973	496	523	419	525	443	85	51
1965	1320	909	739	416	574	490	563	508	69	50
1966	1162	847	694	444	465	403	481	436	39	34
1967	1312	932	810	488	499	442	505	480	92	70
1968	1214	922	622	428	579	486	568	548	126	56
1969	1511	1056	1039	618	467	435	466	474	133	87
1970	1928	1364	1295	793	629	564	546	576	173	122
1971	1679	1182	1185	709	491	470	424	467	187	104
1972	2061	1392	1414	809	636	577	511	554	317	172
1973	1945	1368	1285	782	658	584	434	489	336	214
1974	2765	1862	1842	1066	857	756	589	667	510	273
1975	2983	2071	1820	1050	1130	1002	800	908	556	319
1976	2371	1754	1384	841	960	900	741	845	407	253
1977	2219	1693	1096	665	1051	985	753	865	432	273
1978	2266	1755	1197	748	1066	1005	809	884	501	326
1979	2278	1785	1179	759	1095	1023	783	879	632	404
1980	2668	2195	1093	703	1556	1481	1216	1350	614	381
1981	2918	2316	1174	758	1585	1464	1294	1328	577	373
1982	3579	2810	1420	896	2011	1813	1569	1617	843	539
1983	3372	2556	1515	916	1835	1626	1308	1387	783	478
1984	3293	2498	1384	844	1892	1645	1244	1296	860	544
1985	3420	2609	1319	784	2082	1809	1407	1467	938	571
Tuntematon - Okänt	836	642	161	118	483	401	475	397	76	45

 POHJOIS-KARJALAN LÄÄNI
 NORRA KARELENS LÄN

Yhteensä - Inalles	70896	49438	22787	13743	46867	34989	37746	30846	12030	7079
- 1920	6299	4346	1167	729	5023	3552	4220	3179	709	391
1921 - 1929	929	578	33	15	886	555	803	519	10	4
1930 - 1939	1986	1146	154	84	1816	1051	1738	1023	2	1
1940 - 1949	4522	2656	179	103	4312	2535	4134	2476	19	9
1950 - 1959	9693	6326	1525	887	8107	5406	7742	5252	169	111
1960	817	572	113	68	703	503	678	498	14	9
1961	577	403	121	64	456	339	387	301	91	56
1962	837	546	363	184	474	362	435	344	32	24
1963	874	540	401	190	471	349	442	345	47	31
1964	550	425	210	141	336	282	370	317	19	8
1965	952	687	457	287	485	393	510	424	38	29
1966	1009	713	590	375	361	301	379	328	102	83
1967	1018	703	544	326	474	378	432	375	180	123
1968	1033	737	595	366	432	367	447	409	85	47
1969	1036	727	667	426	364	300	351	324	73	44
1970	1364	964	813	527	531	429	477	450	177	114
1971	1139	783	564	360	572	423	317	327	422	225
1972	1599	1031	926	528	663	501	396	395	340	180
1973	2007	1239	1190	675	816	564	369	391	636	322
1974	2320	1538	1263	740	1051	792	500	531	758	428
1975	2363	1692	1043	670	1312	1018	678	703	743	468
1976	2063	1539	918	571	1118	953	676	736	710	433
1977	2155	1627	853	545	1265	1060	764	815	721	430
1978	1829	1438	592	372	1226	1062	850	883	527	312
1979	2123	1637	845	511	1275	1123	785	854	672	416
1980	2262	1863	778	503	1470	1350	1143	1207	456	284
1981	2494	1911	821	496	1514	1337	1141	1149	536	287
1982	3317	2572	1069	653	2124	1847	1663	1629	784	457
1983	3678	2783	1217	706	2401	2035	1654	1646	867	529
1984	3310	2449	1268	743	2021	1688	1361	1348	828	504
1985	3694	2601	1365	809	2247	1743	1377	1297	1083	641
Tuntematon - Okänt	1047	665	143	92	561	393	527	371	160	80

Alue, rakentamisvuosi Område, byggnadsår	Asuinkerrostaloissa I flervåningsbo- stadshus		Myymälä-, maj.- ja rav.rakennuksissa I butiks-, inkvart.- o. bespissn.byggn.		Hoitoalan rakennuk- sissa I vårdbyggnader		Toimisto- ja hal- litorakennuksissa I kontors- och för- valtningsbyggnader		Muissa rakennuk- sissa I övriga byggnader	
	Kpl - St	Pinta-ala Golvyta	Kpl - St	Pinta-ala Golvyta	Kpl - St	Pinta-ala Golvyta	Kpl - St	Pinta-ala Golvyta	Kpl - St	Pinta-ala Golvyta

MIKKELIN LÄÄNI
S:T MICHELS LÄN

Yhteensä - Inalles	27062	14641	1336	640	306	145	352	229	1729	1059
- 1920	1229	651	151	84	21	15	25	21	311	204
1921 - 1929	43	22	17	9	-	-	3	1	33	18
1930 - 1939	88	41	52	28	9	3	6	4	60	33
1940 - 1949	410	196	67	38	11	5	8	6	65	33
1950 - 1959	2112	1036	136	77	41	12	48	33	254	146
1960	301	157	21	16	-	-	4	2	14	10
1961	439	221	17	10	7	3	4	4	11	6
1962	584	303	16	8	5	2	5	3	30	17
1963	794	396	8	5	-	-	3	2	12	7
1964	748	385	69	17	25	3	7	4	38	13
1965	629	326	33	12	4	1	5	3	17	9
1966	577	335	23	16	2	1	6	5	34	21
1967	678	362	9	5	1	-	15	9	12	5
1968	503	310	2	1	-	-	4	3	11	6
1969	877	473	16	10	-	-	1	2	18	10
1970	1122	640	5	4	4	3	3	2	75	17
1971	1043	596	14	9	-	-	2	1	9	5
1972	1189	646	26	7	5	6	10	5	3	2
1973	1158	651	2	1	4	6	1	1	10	6
1974	1577	888	58	20	5	3	3	2	13	9
1975	1508	801	90	24	3	4	3	2	23	12
1976	1114	618	93	29	5	1	1	1	10	7
1977	978	527	46	21	4	2	2	1	4	3
1978	895	513	38	10	7	10	2	2	14	9
1979	826	480	14	6	-	-	4	2	19	13
1980	750	414	45	23	4	1	3	1	36	24
1981	910	515	29	18	7	7	15	9	86	65
1982	886	486	89	46	37	13	43	26	112	83
1983	1113	580	36	20	14	14	49	32	69	45
1984	1034	563	35	22	3	1	44	25	83	47
1985	884	475	47	26	76	26	22	15	46	29
Tuntematon - Okänt	- 63	35	23	18	2	1	1	-	197	146

POHJOIS-KARJALAN LÄÄNI
NORRA KARELENS LÄN

Yhteensä - Inalles	17510	9483	1201	586	344	149	308	176	1757	1119
- 1920	929	510	97	55	26	9	23	13	295	189
1921 - 1929	51	20	12	9	14	3	2	-	37	22
1930 - 1939	128	64	52	18	8	8	2	-	56	30
1940 - 1949	183	81	78	40	19	6	27	12	62	32
1950 - 1959	1193	636	145	81	18	6	43	25	383	215
1960	95	43	6	4	4	2	7	5	13	7
1961	81	36	8	5	-	-	-	-	10	6
1962	321	148	20	12	-	-	4	2	25	16
1963	322	137	47	16	6	5	4	2	6	4
1964	124	73	16	12	8	5	3	3	10	8
1965	360	199	12	8	9	12	5	3	18	12
1966	480	273	21	14	6	3	7	4	14	8
1967	298	171	29	13	57	9	11	7	11	5
1968	483	270	4	3	-	-	4	2	10	6
1969	554	332	48	17	-	-	-	-	10	10
1970	672	387	23	8	10	3	-	-	5	2
1971	390	221	3	2	2	3	1	2	4	4
1972	817	435	25	11	1	1	11	6	9	3
1973	885	489	111	34	-	-	-	-	6	3
1974	1047	569	2	1	-	-	1	1	12	7
1975	889	504	38	11	1	1	7	2	7	4
1976	663	363	-	-	2	1	2	1	10	5
1977	607	348	27	10	-	-	3	3	33	21
1978	382	214	51	21	2	-	-	-	17	8
1979	628	341	16	11	8	5	2	1	12	10
1980	576	312	20	9	4	1	2	1	61	49
1981	535	308	39	23	58	12	19	11	166	121
1982	742	394	22	15	14	11	11	6	81	60
1983	970	497	61	36	16	7	48	27	62	41
1984	971	505	73	40	16	14	20	14	41	24
1985	1032	537	49	26	33	22	36	21	84	57
Tuntematon - Okänt	102	62	46	22	2	-	3	2	187	128

Alue, rakentamivuosi Område, byggnadsår	Kaikki asunnot Alla bostäder		Kivirakennuksissa I stenbyggnader		Puurakennuksissa I träbyggnader		Erillisissä pientaloissa I fristående småhus		Kytkeytyissä pientaloissa I sammanbyggda småhus	
	Kpl - St	Pinta-ala Golvyta	Kpl - St	Pinta-ala Golvyta	Kpl - St	Pinta-ala Golvyta	Kpl - St	Pinta-ala Golvyta	Kpl - St	Pinta-ala Golvyta

 KUOPION LÄÄNI
 KUOPIO LÄN

Yhteensä - Inalles	100473	71200	44932	26829	54271	43555	46889	40509	13363	8363
- 1920	8071	6051	1875	1103	6000	4840	5126	4474	788	437
1921 - 1929	1746	1154	185	121	1549	1026	1348	943	93	37
1930 - 1939	2531	1641	203	126	2307	1502	2104	1425	51	30
1940 - 1949	5593	3665	270	171	5298	3380	4752	3176	135	65
1950 - 1959	13955	9139	3854	1960	9994	7128	9372	6888	99	57
1960	1332	884	540	286	788	596	679	551	34	23
1961	1194	700	729	348	465	353	423	342	12	3
1962	1530	912	980	490	548	420	498	418	-	-
1963	1754	1031	1302	672	450	359	443	392	32	21
1964	1091	753	631	369	457	380	485	440	115	85
1965	1699	1140	1095	662	591	472	600	521	94	55
1966	1575	1099	1163	735	411	363	461	424	170	127
1967	1449	1016	980	620	464	393	466	422	170	123
1968	1707	1210	1148	722	557	487	539	508	236	153
1969	1907	1367	1368	860	520	484	569	558	183	141
1970	2109	1486	1566	963	530	516	580	601	121	85
1971	2091	1433	1540	918	547	509	433	472	305	211
1972	2731	1746	2136	1230	593	514	470	523	245	121
1973	2714	1833	1915	1161	795	668	542	598	535	308
1974	3641	2525	2436	1513	1201	1009	722	803	793	537
1975	3715	2536	2392	1400	1305	1125	934	1016	756	423
1976	3083	2236	1888	1134	1181	1093	864	962	658	422
1977	3092	2385	1821	1188	1265	1193	997	1114	775	551
1978	2649	2099	1419	869	1211	1216	1013	1144	494	324
1979	2674	2089	1390	895	1280	1191	947	1041	778	513
1980	2771	2335	1177	740	1654	1661	1302	1441	561	409
1981	3559	2831	1443	933	2041	1847	1626	1663	787	497
1982	4224	3319	1552	1033	2422	2128	1937	1961	1051	659
1983	4400	3344	1830	1104	2526	2201	1812	1866	1108	665
1984	4477	3325	1894	1142	2517	2141	1662	1714	1064	617
1985	4417	3269	2041	1248	2340	1992	1704	1700	910	539
Tuntematon - Okänt	992	754	169	112	564	468	479	406	209	125

 KESKI-SUOMEN LÄÄNI
 MELLERSTA FINLANDS LÄN

Yhteensä - Inalles	99855	71462	43920	25767	54430	44808	47773	42193	11697	7815
- 1920	9141	6853	2474	1449	6491	5284	5713	4919	834	517
1921 - 1929	1627	1111	83	53	1540	1054	1398	990	15	9
1930 - 1939	3198	2048	450	269	2735	1772	2600	1740	26	15
1940 - 1949	6090	3869	831	410	5234	3445	4796	3251	76	32
1950 - 1959	13437	9283	3221	1757	10093	7471	9942	7451	106	69
1960	1410	929	578	356	731	573	745	594	18	15
1961	1394	852	828	425	561	424	477	392	93	64
1962	1760	1059	1099	556	586	471	612	505	75	65
1963	1595	966	1063	534	528	430	530	440	115	78
1964	1305	910	787	471	513	437	539	478	56	48
1965	1384	959	839	507	538	448	589	519	79	46
1966	974	745	491	340	427	370	460	431	86	69
1967	1926	1301	1327	774	583	519	603	575	188	130
1968	1656	1224	1079	686	518	489	616	604	133	115
1969	1719	1202	1233	737	485	465	504	513	135	122
1970	1843	1381	1137	711	698	666	642	687	122	110
1971	1899	1315	1404	851	494	464	466	505	192	123
1972	2829	1792	2129	1167	656	598	509	651	321	206
1973	2799	1848	2072	1196	719	646	495	553	529	324
1974	3393	2293	2210	1265	1048	979	725	810	525	337
1975	3469	2516	2226	1359	1237	1152	941	1041	587	419
1976	2909	2159	1814	1099	1091	1058	833	931	514	368
1977	2512	1984	1527	939	1043	1021	843	954	612	349
1978	2629	2109	1337	860	1274	1229	946	1068	689	487
1979	2446	1835	1403	820	1034	1007	812	919	518	321
1980	3047	2650	1144	751	1877	1888	1550	1727	613	432
1981	3439	2735	1459	883	1935	1821	1503	1574	665	470
1982	3771	3024	1348	857	2249	2047	1747	1813	882	574
1983	4136	3205	1698	1043	2403	2141	1742	1805	938	597
1984	4069	2988	1934	1149	2117	1826	1492	1518	952	595
1985	4611	3350	2272	1276	2298	2052	1718	1783	950	595
Tuntematon - Okänt	1338	950	323	218	694	563	687	533	153	114

Alue, rakentamivuosi Område, byggnadsår	Asuinkerrostaloissa i flervåningsbo- stadshus		Mymälä-, maj.- ja rav.rakennuksissa i butiks-, inkvart.- o. bespisn.bygnn.		Hoitoalan rakennuk- sissa i vårdbyggnader		Toimisto- ja hal- litorakennuksissa i kontors- och för- valtningsbyggnader		Muissa rakennuk- sissa i övriga byggnader	
	Kpl - St	Pinta-ala Golvyta	Kpl - St	Pinta-ala Golvyta	Kpl - St	Pinta-ala Golvyta	Kpl - St	Pinta-ala Golvyta	Kpl - St	Pinta-ala Golvyta

KUOPION LÄÄNI
KUOPIO LÄN

Yhteensä - Inalles	36895	19942	1683	801	339	124	372	217	1932	1244
- 1920	1650	793	114	60	49	13	67	45	377	229
1921 - 1929	215	122	33	17	3	1	7	5	47	30
1930 - 1939	235	110	62	36	7	3	12	8	60	29
1940 - 1949	548	239	42	27	35	11	12	6	69	40
1950 - 1959	3838	1885	275	111	25	9	45	21	301	169
1960	569	281	26	16	-	-	4	2	20	10
1961	708	329	33	16	-	-	4	2	14	9
1962	996	472	9	6	1	1	11	6	15	9
1963	1208	569	33	32	13	3	3	2	22	12
1964	370	190	9	7	87	15	10	5	15	11
1965	922	520	30	16	1	-	30	14	22	13
1966	906	526	8	5	-	-	6	3	24	13
1967	783	453	7	5	-	-	13	9	10	5
1968	857	518	51	17	-	-	10	6	14	7
1969	1108	639	35	12	-	-	8	5	4	3
1970	1327	765	65	25	3	1	1	1	12	8
1971	1290	721	53	18	-	-	1	1	9	9
1972	1879	1064	128	32	-	-	1	1	7	4
1973	1555	895	54	19	-	-	4	2	14	10
1974	2029	1149	76	23	1	1	2	1	18	11
1975	2803	1084	7	3	1	1	4	3	10	6
1976	1532	836	12	6	-	-	2	1	15	9
1977	1086	601	145	64	58	33	4	4	27	20
1978	1039	587	47	15	-	-	16	9	40	21
1979	925	519	11	6	-	-	3	2	10	7
1980	829	432	20	9	-	-	5	3	53	41
1981	923	517	21	17	2	1	27	14	173	122
1982	1034	561	50	45	11	6	12	8	129	80
1983	1336	720	52	36	28	12	5	3	69	42
1984	1571	878	65	39	3	3	26	16	86	57
1985	1613	909	77	40	8	8	9	8	96	64
Tuntematon - Okänt	101	55	33	19	3	2	7	3	160	144

KESKI-SUOMEN LÄÄNI
MELLERSTA FINLANDS LÄN

Yhteensä - Inalles	34685	18508	3092	1310	295	198	527	306	1786	1131
- 1920	1928	998	238	116	35	53	86	54	307	196
1921 - 1929	152	73	17	13	1	-	-	-	44	27
1930 - 1939	422	205	54	27	13	15	15	8	68	38
1940 - 1949	1047	483	77	43	23	8	6	4	65	37
1950 - 1959	2707	1393	268	120	30	14	91	51	293	174
1960	593	284	34	21	2	2	9	5	9	7
1961	771	369	20	11	11	3	9	5	13	8
1962	1021	460	17	11	3	1	16	7	16	10
1963	830	386	88	42	1	-	13	7	18	13
1964	622	338	67	34	1	-	5	4	15	7
1965	680	376	16	8	1	1	1	1	18	9
1966	395	217	7	4	1	7	2	1	23	15
1967	1071	568	37	16	7	3	-	-	20	10
1968	879	488	7	3	-	-	1	1	21	13
1969	911	519	138	31	-	-	10	5	21	12
1970	965	538	91	35	-	-	5	3	18	8
1971	1171	656	58	24	-	-	1	-	11	7
1972	1697	938	266	73	2	1	12	6	22	16
1973	1608	904	147	65	-	-	8	5	12	7
1974	1975	1075	142	66	6	5	5	2	14	8
1975	1794	977	121	61	5	3	4	3	17	12
1976	1414	783	129	65	-	-	2	2	17	10
1977	1097	599	86	42	12	4	11	7	51	29
1978	918	509	55	31	2	1	6	3	14	10
1979	949	519	139	55	-	-	18	13	10	9
1980	776	438	42	19	6	2	10	6	50	35
1981	1128	590	24	14	4	3	22	12	93	72
1982	941	502	32	24	25	16	34	19	110	76
1983	1229	682	91	41	1	1	48	25	87	62
1984	1335	749	165	49	33	14	29	18	63	45
1985	1441	790	329	89	60	34	41	24	72	46
Tuntematon - Okänt	218	101	90	79	10	4	6	5	174	115

Alue, rakentamivuosi Område, byggnadsår	Kaikki asunnot Alla bostäder		Kivirakennuksissa I stenbyggnader		Puurakennuksissa I träbyggnader		Erillisissä pientaloissa I fristående småhus		Kytkeytyissä pientaloissa I sammanbyggda småhus	
	Kpl - St	Pinta-ala Golvyta	Kpl - St	Pinta-ala Golvyta	Kpl - St	Pinta-ala Golvyta	Kpl - St	Pinta-ala Golvyta	Kpl - St	Pinta-ala Golvyta

 VAASAN LÄÄNI
 VASA LÄN

Yhteensä - Inalles	166837	133941	47428	30727	116553	101223	103485	96497	17590	10941
- 1920	24840	19452	3069	2037	21484	17194	18718	15839	1692	1026
1921 - 1929	3493	2429	157	95	3320	2321	2806	2049	5	4
1930 - 1939	6158	4318	556	407	5583	3898	4948	3591	27	13
1940 - 1949	8604	6122	606	390	7978	5718	7481	5512	22	12
1950 - 1959	20458	15249	4206	2531	16121	12642	16350	12395	253	173
1960	2182	1650	621	363	1555	1282	1517	1286	32	17
1961	1824	1389	748	453	1072	933	1026	912	48	46
1962	2195	1632	931	540	1259	1086	1208	1080	69	47
1963	2594	1812	1289	721	1298	1086	1237	1094	122	65
1964	2522	1855	1327	790	1189	1059	1221	1116	119	68
1965	2837	2160	1463	921	1361	1226	1341	1262	195	144
1966	2207	1703	1219	792	984	907	1003	960	175	121
1967	2487	1972	1218	800	1247	1158	1268	1214	230	173
1968	2497	1986	1243	801	1250	1183	1284	1277	139	101
1969	2889	2215	1672	1015	1214	1199	1236	1276	265	167
1970	3363	2751	1654	1089	1705	1659	1635	1721	304	199
1971	2770	2258	1409	951	1356	1303	1169	1275	348	230
1972	3604	2914	1974	1306	1608	1589	1413	1572	482	296
1973	3948	3113	2060	1330	1883	1779	1478	1679	745	437
1974	5028	3993	2527	1598	2485	2381	1882	2134	1009	625
1975	5553	4554	2407	1563	3107	2960	2436	2748	1066	648
1976	4500	3887	1647	1144	2834	2730	2264	2643	964	649
1977	4293	3848	1383	926	2951	2881	2374	2712	922	565
1978	4402	4014	1495	1024	2850	2950	2467	2836	862	557
1979	4358	3841	1364	887	2951	2923	2289	2631	921	556
1980	5617	6193	1429	1038	3879	4030	3380	3852	1072	676
1981	5420	4741	1561	1052	3622	3527	3203	3395	865	514
1982	6711	5818	1715	1169	4692	4430	3932	4146	1216	697
1983	6130	5632	1308	891	4738	4573	3806	4099	1189	747
1984	5905	5155	1655	1084	4185	4023	3381	3633	1065	676
1985	5431	4806	1331	876	4032	3861	3327	3559	974	582
Tuntematon - Okänt	2117	1577	184	141	860	732	1405	1099	193	110

 OULUN LÄÄNI
 ULEÅBORGS LÄN

Yhteensä - Inalles	159674	122707	53734	32600	103925	88771	85597	79524	22943	14927
- 1920	14409	10804	3310	1982	10913	8687	9193	7830	1537	893
1921 - 1929	1393	950	73	57	1311	888	1062	759	54	29
1930 - 1939	2418	1657	139	93	2260	1451	1932	1296	47	21
1940 - 1949	7303	4835	367	224	6878	4576	6290	4319	100	50
1950 - 1959	20900	14646	4945	2725	15856	11761	14446	11055	348	246
1960	2212	1673	568	307	1634	1259	1481	1179	184	116
1961	2255	1486	1040	546	1212	941	1014	849	198	122
1962	2563	1682	1259	644	1281	1027	1224	1014	127	74
1963	3143	2050	1836	986	1302	1061	1235	1041	129	78
1964	2294	1633	982	562	1295	1058	1178	1032	152	96
1965	2803	2130	1279	815	1505	1301	1413	1290	187	146
1966	2440	1847	1284	807	1149	1036	1053	991	195	158
1967	2487	1987	1193	794	1267	1177	1179	1125	242	195
1968	2821	2256	1280	832	1533	1417	1353	1302	347	294
1969	2882	2129	1658	972	1215	1152	1147	1148	204	165
1970	3446	2729	1847	1158	1588	1665	1382	1437	484	362
1971	2836	2167	1564	910	1263	1252	1071	1138	386	279
1972	4355	3203	2245	1316	2076	1870	1376	1469	991	635
1973	4596	3425	2442	1493	2136	1920	1471	1613	858	594
1974	6082	4648	2894	1743	3136	2671	2106	2359	1265	800
1975	5895	4695	2599	1601	3280	3084	2451	2675	1335	888
1976	5704	4571	2393	1500	3270	3046	2408	2649	1348	862
1977	5235	4310	2193	1361	3010	2921	2351	2607	1064	672
1978	6213	4437	1938	1255	3242	3157	2519	2783	1134	760
1979	4503	3817	1675	971	2888	2819	2135	2363	1101	740
1980	6452	5587	2073	1293	4298	4235	3369	3762	1363	884
1981	6149	5213	1851	1192	4147	3918	3227	3405	1257	813
1982	6489	5550	1534	1034	4576	4241	3596	3745	1603	1035
1983	7130	6024	2102	1356	4954	4613	3771	3983	1612	1054
1984	6523	5301	1840	1141	4659	4138	3254	3388	1737	1076
1985	5377	4533	1277	817	4062	3684	3048	3188	1225	718
Tuntematon - Okänt	1368	1034	154	114	729	646	860	719	119	72

Alue, rakentamisvuosi Område, byggnadsår	Asuinkerrostaloissa I flörvåningsbo- stadshus		Myymälä-, maj.- ja rav.rakennuksissa I butiks-, inkvart.- o. bespissn.byggn.		Hoitoalan rakennuk- sissa I vårdbyggnader		Toimisto- ja hal- litorakennuksissa I kontors- och för- valtningsbyggnader		Muissa rakennuk- sissa I övriga byggnader	
	Kpl - St	Pinta-ala Golvyta	Kpl - St	Pinta-ala Golvyta	Kpl - St	Pinta-ala Golvyta	Kpl - St	Pinta-ala Golvyta	Kpl - St	Pinta-ala Golvyta

VAASAN LÄÄNI
VASA LÄN

Yhteensä - Inalles	37520	21402	2585	1509	1106	414	944	612	3607	2565
- 1920	3023	1666	319	195	126	52	99	67	863	607
1921 - 1929	508	278	39	26	37	8	9	8	89	55
1930 - 1939	854	486	144	105	31	12	39	35	116	76
1940 - 1949	805	411	160	108	10	6	18	12	108	62
1950 - 1959	3733	1996	349	221	94	46	194	124	485	294
1960	534	282	34	23	11	6	23	13	31	23
1961	675	377	25	19	1	6	8	5	41	24
1962	823	443	26	23	17	7	29	18	23	13
1963	1063	569	118	64	1	-	26	14	27	16
1964	1044	602	44	17	42	13	25	16	27	24
1965	1224	700	26	22	8	4	10	6	33	22
1966	970	573	17	16	7	6	6	5	29	21
1967	882	527	56	24	11	6	16	10	24	18
1968	924	544	17	14	86	19	18	13	29	19
1969	1267	734	7	7	83	12	9	5	22	15
1970	1316	769	24	15	6	2	8	7	70	49
1971	1129	692	82	28	10	6	12	9	20	20
1972	1634	1008	45	16	1	1	4	3	25	18
1973	1573	931	89	33	36	13	13	10	14	10
1974	2058	1192	16	7	24	10	12	6	27	19
1975	1890	1081	90	33	13	4	7	5	51	35
1976	1146	635	46	20	40	12	12	6	28	21
1977	908	513	43	20	2	4	5	4	39	30
1978	981	569	46	16	3	3	7	5	36	28
1979	917	546	27	11	135	34	19	13	50	50
1980	881	542	50	25	10	7	22	11	102	80
1981	965	567	60	38	10	4	56	34	261	189
1982	1137	667	104	62	23	14	57	35	242	198
1983	780	452	75	51	68	29	71	39	141	115
1984	1083	595	170	106	36	21	65	44	105	80
1985	706	425	169	99	101	39	42	26	112	78
Tuntematon - Okänt	87	43	68	53	23	13	3	3	338	257

OULUN LÄÄNI
ULEÅBORG LÄN

Yhteensä - Inalles	44262	24182	2447	1290	501	228	600	372	3324	2183
- 1920	2708	1512	262	136	76	20	56	37	577	376
1921 - 1929	158	83	31	20	7	9	8	5	73	46
1930 - 1939	264	143	60	29	5	3	6	3	104	61
1940 - 1949	644	313	92	60	23	10	38	23	116	69
1950 - 1959	5016	2582	243	153	72	32	125	74	650	395
1960	422	210	39	23	16	7	21	11	49	27
1961	917	450	24	15	32	10	24	14	46	28
1962	1125	552	28	15	3	1	7	3	49	23
1963	1701	881	14	10	3	1	13	8	48	31
1964	841	449	29	19	46	8	16	7	32	20
1965	1108	638	23	15	17	7	13	7	42	26
1966	1076	623	67	46	4	3	10	5	35	23
1967	1003	620	16	12	6	7	8	5	33	23
1968	1030	613	20	17	46	11	6	4	19	14
1969	1419	761	80	34	1	1	12	9	19	11
1970	1483	876	65	36	1	1	-	-	30	17
1971	1159	665	182	62	2	1	4	3	31	18
1972	1863	1030	68	32	20	12	8	7	29	18
1973	2152	1169	75	23	-	-	11	8	29	18
1974	2587	1427	58	31	1	1	9	5	34	22
1975	1981	1080	80	21	-	-	8	4	40	27
1976	1876	1018	35	16	2	2	9	7	26	18
1977	1700	963	98	42	2	3	5	4	25	20
1978	1442	827	69	29	19	14	11	5	29	19
1979	1132	632	74	42	2	2	15	11	44	27
1980	1458	771	127	69	7	4	12	8	116	89
1981	1320	744	108	62	12	6	35	20	190	165
1982	972	536	113	68	7	12	15	8	183	146
1983	1460	799	118	68	29	14	23	15	127	90
1984	1290	689	93	52	11	7	45	29	93	60
1985	913	505	47	26	20	10	19	12	105	75
Tuntematon - Okänt	52	26	19	15	9	10	8	8	301	184

Alue, rakentamisvuosi Område, byggnadsår	Kaikki asunnot Alla bostäder		Kivirakennuksissa I stenbyggnader		Puurakennuksissa I träbyggnader		Erillisissä pientaloissa I fristående småhus		Kytkeytyissä pientaloissa I sammanbyggda småhus	
	Kpl - St	Pinta-ala Golvyta	Kpl - St	Pinta-ala Golvyta	Kpl - St	Pinta-ala Golvyta	Kpl - St	Pinta-ala Golvyta	Kpl - St	Pinta-ala Golvyta

 LAPIN LÄÄNI
 LAPPLANDS LÄN

Yhteensä - Inalles	76269	57638	25743	15705	49442	41243	42315	37585	8639	5625
- 1920	6648	4730	1712	966	4766	3652	3908	3178	672	383
1921 - 1929	590	383	7	4	579	376	484	329	3	1
1930 - 1939	851	547	38	21	807	522	723	483	-	-
1940 - 1949	5376	3726	263	149	5082	3659	4547	3249	62	40
1950 - 1959	9754	6769	2285	1315	7413	6427	6846	5182	156	101
1960	1377	942	434	220	934	716	904	703	26	20
1961	1006	726	389	236	616	490	592	479	117	79
1962	1420	999	604	346	813	651	765	629	75	49
1963	1397	962	732	424	665	538	622	621	97	70
1964	1636	1049	892	526	643	523	614	508	106	81
1965	1150	857	414	253	720	593	689	590	80	53
1966	1314	906	745	424	568	483	524	476	99	47
1967	1677	1249	1037	670	632	572	658	623	132	88
1968	1317	1021	596	376	714	639	710	654	94	74
1969	1205	926	576	376	629	550	570	533	161	112
1970	1468	1106	699	460	746	630	666	609	217	149
1971	1198	903	651	414	544	486	452	454	169	96
1972	1792	1295	880	550	903	739	655	627	317	181
1973	1533	1188	790	498	728	678	564	595	244	158
1974	2213	1687	1183	713	1023	971	821	861	304	196
1975	3112	2326	1644	989	1459	1330	1067	1100	619	407
1976	2495	1896	1267	770	1221	1119	948	1005	426	251
1977	2578	1996	1178	706	1364	1272	1032	1083	459	296
1978	2476	2001	1055	668	1407	1323	1120	1183	473	317
1979	2262	1780	904	538	1297	1208	981	1021	466	290
1980	2606	2261	815	537	1762	1703	1480	1558	426	296
1981	2974	2471	919	584	1949	1823	1643	1671	387	239
1982	3061	2676	672	482	2264	2103	2033	1999	481	331
1983	3279	2836	843	545	2411	2269	1967	2026	588	407
1984	3110	2608	856	517	2235	2077	1761	1796	647	362
1985	2778	2278	699	373	2152	1884	1497	1524	680	425
Tuntematon - Okänt	716	538	65	52	396	339	472	337	56	29

 PÄÄKAUPUNKISEUTU
 HUVUDSTADSREGIONEN

Yhteensä - Inalles	363363	231837	308776	185346	49133	42983	48616	46714	26036	24854
- 1920	30777	19867	24378	15187	5732	4232	4647	4068	1292	1142
1921 - 1929	18591	10508	16653	9212	1853	1250	1201	936	37	16
1930 - 1939	20999	10455	18448	8670	2451	1731	2200	1723	32	19
1940 - 1949	10953	6080	7092	3290	3727	2713	3693	2813	65	43
1950 - 1959	47336	27862	37337	20219	9393	7247	10610	8588	1168	1062
1960	8195	4461	7215	3726	834	657	1068	892	260	244
1961	8537	4347	7945	3895	505	402	768	661	192	184
1962	9322	5024	8703	4508	534	449	867	777	234	230
1963	8398	4857	7810	4347	576	501	884	816	241	231
1964	8676	5300	8077	4789	523	471	833	793	282	291
1965	11126	6699	10617	6252	505	444	836	795	512	564
1966	7067	4541	6640	4147	402	381	725	733	258	289
1967	6902	4932	6236	4345	532	503	745	782	462	571
1968	6004	4070	5593	3653	397	412	593	671	413	537
1969	6519	4368	6041	3881	458	476	534	603	426	478
1970	9721	6714	9174	6107	534	586	755	903	648	788
1971	9827	6676	9312	6086	511	589	646	808	477	557
1972	10311	7220	9737	6538	550	665	600	753	567	739
1973	9825	6852	8945	5946	698	775	690	888	722	796
1974	10869	7437	9965	6431	818	932	768	976	988	1046
1975	10114	6793	9063	5808	874	869	719	933	1054	1023
1976	7355	4861	6234	3835	1029	960	621	759	742	706
1977	7777	5156	6670	4013	1082	1122	805	1010	822	796
1978	8280	5752	6994	4484	1164	1185	968	1142	1304	1221
1979	7662	5694	6416	4308	1158	1222	1064	1193	1797	1590
1980	7427	5885	5756	4059	1590	1762	1502	1795	1628	1536
1981	7490	5835	5541	3911	1676	1746	1529	1695	1733	1553
1982	9840	7276	7397	5012	1855	1874	1666	1827	1910	1708
1983	10765	7781	8678	5777	1855	1858	1613	1791	1573	1434
1984	11308	7996	8836	5723	2230	2118	1691	1809	1784	1519
1985	13166	9151	10678	6808	2377	2263	2137	2250	2183	1803
Tuntematon - Okänt	2235	1486	595	379	710	588	648	533	230	136

Alue, rakentamisvuosi Område, byggnadsår	Asuinkeuhkotaloissa I flervåningsbo- stadshus		Mymälä-, maj.- ja rav.rakennuksissa I butiks-, inkvart.- o. bespissn.byggn.		Hoitoalan rakennuk- sissa I vårdbyggnader		Toimisto- ja hal- lntorakennuksissa I kontors- och för- valtningsbyggnader		Muissa rakennuk- sissa I övriga byggnader	
	Kpl - St	Pinta-ala Golvyta	Kpl - St	Pinta-ala Golvyta	Kpl - St	Pinta-ala Golvyta	Kpl - St	Pinta-ala Golvyta	Kpl - St	Pinta-ala Golvyta

LAPIN LÄÄNI
LAPPLANDS LÄN

Yhteensä - Inalles	20310	11570	1769	868	325	160	573	350	2338	1480
- 1920	1213	688	366	130	73	26	34	21	482	304
1921 - 1926	69	30	9	5	-	-	2	2	23	16
1930 - 1939	70	37	16	7	-	-	1	-	41	21
1940 - 1949	404	229	116	64	10	5	31	20	207	118
1950 - 1959	2012	1064	166	99	41	18	66	42	467	264
1960	336	155	25	17	1	1	37	20	48	27
1961	238	132	39	20	8	5	1	1	11	10
1962	498	269	17	13	1	1	31	18	33	20
1963	583	319	78	42	-	-	3	2	14	8
1964	702	390	37	24	5	4	47	26	25	17
1965	325	182	11	8	5	3	12	6	28	15
1966	593	345	72	21	7	5	1	1	18	11
1967	802	487	52	32	2	2	22	11	9	5
1968	409	262	71	17	14	4	8	5	11	6
1969	414	250	4	3	3	3	20	12	33	13
1970	534	320	27	15	6	3	2	1	16	8
1971	550	336	2	1	-	-	7	6	18	11
1972	773	460	18	9	-	-	6	4	23	14
1973	673	413	30	9	-	-	4	3	18	11
1974	995	588	49	16	1	1	1	-	42	24
1975	1324	763	47	25	3	3	10	5	42	23
1976	1067	605	21	13	2	1	11	8	20	13
1977	1058	597	4	3	3	2	2	1	20	14
1978	779	439	39	24	23	13	23	12	19	13
1979	682	394	43	21	47	25	8	8	35	23
1980	624	364	34	18	4	2	9	8	29	16
1981	623	362	128	65	12	6	47	31	134	97
1982	351	206	33	22	9	5	42	27	112	85
1983	569	309	38	24	27	14	5	3	85	52
1984	597	338	109	51	7	6	34	18	55	38
1985	433	235	42	26	11	4	43	25	72	39
Tuntematon - Okänt	10	4	27	21	-	-	3	2	148	145

PÄÄKAUPUNKISEUTU
HUVUDSTADSREGIONEN

Yhteensä - Inalles	276610	154928	5798	1756	1087	365	1163	784	4053	2436
- 1920	22629	13677	755	136	190	52	387	296	877	496
1921 - 1929	17084	9384	86	44	9	6	56	28	118	94
1930 - 1939	18343	8510	209	89	5	3	51	27	159	84
1940 - 1949	6968	3119	74	22	10	3	42	27	101	52
1950 - 1959	34396	17727	541	153	62	26	102	55	457	251
1960	6788	3287	15	7	1	-	21	10	42	21
1961	7524	3460	10	6	2	4	9	5	42	27
1962	7973	3951	212	44	2	-	13	9	21	12
1963	7076	3745	133	31	7	3	21	10	36	21
1964	7347	4160	138	19	7	5	17	10	52	31
1965	9358	5258	329	44	56	14	2	2	33	23
1966	6791	3463	241	22	5	2	11	7	36	26
1967	5437	3487	114	43	101	25	7	4	36	21
1968	4614	2760	212	43	124	32	2	1	46	26
1969	5372	3227	152	42	11	4	6	5	18	10
1970	8035	4942	234	56	20	8	3	1	26	16
1971	8334	5163	322	120	7	3	10	6	31	19
1972	8917	5628	175	67	6	3	10	8	36	22
1973	8328	5117	33	22	1	-	8	4	43	25
1974	8835	5294	219	94	3	2	11	6	35	19
1975	7855	4649	336	108	49	15	7	5	94	60
1976	6460	3173	333	150	144	41	9	6	46	25
1977	6015	3277	74	32	7	4	28	18	26	20
1978	5625	3215	315	132	5	3	9	7	54	33
1979	4653	2727	73	37	8	4	7	5	60	38
1980	4116	2474	118	39	3	2	1	-	59	39
1981	3886	2351	17	11	6	8	96	61	221	165
1982	5909	3520	13	5	6	3	45	33	291	181
1983	7254	4390	71	32	92	26	44	29	118	80
1984	7537	4498	80	51	66	22	55	36	95	61
1985	8396	4892	111	21	68	41	39	24	231	118
Tuntematon - Okänt	755	411	53	34	2	-	34	36	513	336

Taulu IV:12

Asunnot hallintaperusteen, varusteiden ja huoneluvun mukaan 31.12.1985

Huomautuksia:

Taulu on yksikaistainen.

Asunnon keskikokoa laskettaessa on otettu huomioon vain sellaiset asunnot, joiden pinta-ala tai huoneluku ei ole tuntematon.

Asunnon huonelukuun luetaan mukaan myös keittiö, mutta ei keittokomeroa tai keittotilaa.

”Kaikki asunnot” sisältää myös asunnot, joiden hallintaperuste on tuntematon.

Katso TALOTYYPPI, HALLINTAPERUSTE, HUONE JA HUONELUKU, ASUNNON VARUSTEET.

Julkaistu aluejako:

Koko maa, läänit ja pääkaupunkiseutu

Lisäksi arkistoversioina saatavissa:

Lähinnä vastaava kunnittainen taulu on K 74 (aluejako: koko maa, läänit, seutukaava-alueet kuntamuodon mukaan, pääkaupunkiseutu, kunnat).

Aikaisemmat väestölaskennat:

1980 SVT, VI C:106, osa IX, taulu 8 (728)

1975 SVT, VI C:105, osa II, taulu 8 (709)

1970 SVT, VI C:104, osa V, taulu 9 (138)

1960 SVT, VI C:103, osa I, taulu 3 (35B)

1950 SVT, VI C:102, osa III, taulu 1 (27)

Tabell IV:12

Bostäder efter upplåtelseform, utrustning och rumsantal 31.12.1985

Anmärkningar:

Tabellen är enspaltig.

Vid beräkningen av bostadens medelstorlek har beaktats endast de bostäder vars golvyta eller rumsantal är inte okänt.

I rumsantalet ingår också köket men inte kokvrå eller kokutrymme.

”Alla bostäder” innehåller också de bostäder vars rumsantal är okänt.

Se HUSTYP, UPPLÅTELSEFORM, RUM OCH RUMSANTAL, BOSTADENS UTRUSTNING.

Områdesindelning i publikationen:

Hela landet, länen och huvudstadsregionen

Dessutom tillgänglig som arkivversion:

Motsvarande kommuntabellen är K 74 (områdesindelning: hela landet, länen, regionplaneområdena enligt kommunform, huvudstadsregionen, kommunerna).

Tidigare folkräkningar:

1980 FOS, VI C:106, del IX, tabell 8 (728)

1975 FOS, VI C:105, del II, tabell 8 (709)

1970 FOS, VI C:104, del V, tabell 9 (138)

1960 FOS, VI C:103, del I, tabell 3 (35B)

1950 FOS, VI C:102, del III, tabell 1 (27)

IV:12 Asunnot hallintaperusteen, varustelun ja huoneluvun mukaan 31.12.1985

Bostäder efter upplåtelseform, utrustning och rumsantal

Dwellings by tenure status, equipment and number of rooms

Alue, hallintaperuste, varusteet Område, upplåtelseform, utrustning	Kaikki asunnot Alla bostäder	Asunnon huoneluku - Bostadens rumsantal								Huoneita Rum	Henkilöitä Personer	Asunnon kes-		m ² /huo- ne/ m ² /rum
		1	2	3	4	5	6	7+	Tunte- maton Okänt			kikoko Bostadens me- delstorlek	Huonetta Rum	

KOKO MAA - HELA LANDET

Kaikki asunnot - Alla bostäder	2020139	236590	286212	495672	442246	344766	142058	53547	19028	7044192	4799566	3.5	73.0	20.7
Viemäri - Avlopp	1936370	230779	263849	467852	432745	341006	141399	53320	15421	6827658	4649672	3.6	73.9	20.8
Vesijohto - Vattenledning	1897604	228110	245768	454779	425419	336156	139646	52580	15156	6699661	4568184	3.6	74.1	20.8
WC	1840582	221707	231890	439678	417191	332203	139044	52579	6290	6564082	4447978	3.6	74.6	20.9
Keskus- tai sähkölämmitys - Central- eller elvärme	1762340	224767	222335	409427	394286	313583	133623	50277	14052	6222485	4219463	3.6	74.2	20.9
Läminvesi - Varmvatten	1760590	217895	215218	413294	401377	320097	135571	51032	6106	6291223	4272516	3.6	74.9	20.9
Peseytymistilat - Tvättutrymmen	1713965	199830	198166	405009	397861	319508	136400	51346	5845	6204639	4199618	3.6	76.1	20.9
Huoneistokohtainen sauna - Bastu i bostaden	756802	14550	32003	110585	186968	248887	118705	44302	802	3446893	2281218	4.6	98.8	21.7
Omistaa talon - Äger huset	727836	6763	55366	123044	156979	230769	109138	42037	3750	3239593	2271913	4.5	95.9	21.4
Viemäri - Avlopp	671181	4097	34265	102570	149583	227706	108590	41860	2510	3083795	2153879	4.6	99.5	21.6
Vesijohto - Vattenledning	646402	3309	29471	93693	144706	224160	107357	41324	2382	2998062	2092791	4.7	100.6	21.6
WC	611488	2567	22211	81035	136749	220064	106547	41225	1090	2886959	1999137	4.7	102.6	21.7
Keskus- tai sähkölämmitys - Central- eller elvärme	541064	2918	16588	67596	117568	203491	101769	39163	1981	2601729	1796720	4.8	105.1	21.8
Läminvesi - Varmvatten	564429	2143	16516	64692	125724	210335	103816	40022	1082	2708005	1876961	4.8	104.8	21.8
Peseytymistilat - Tvättutrymmen	565936	2735	18149	65849	124260	209478	104227	40143	1105	2708366	1878292	4.8	104.8	21.9
Huoneistokohtainen sauna - Bastu i bostaden	507343	1916	13752	53044	109192	194101	98125	36725	487	2459916	1708885	4.9	106.5	21.9
Omistaa asunnon osakkeet - Äger bostadens aktier	574076	71461	81610	167232	157201	69821	19175	5748	1928	1871052	1283350	3.3	65.5	20.0
Viemäri - Avlopp	573489	71423	81369	167135	157184	69808	19173	5746	1681	1870156	1282082	3.3	65.5	20.0
Vesijohto - Vattenledning	571648	71174	81107	166664	156657	69683	19080	5708	1675	1864021	1277931	3.3	65.5	20.0
WC	571341	70955	80930	166813	156645	69727	19153	5734	1084	1866370	1277258	3.3	65.5	20.0
Keskus- tai sähkölämmitys - Central- eller elvärme	568048	70599	79623	165886	156220	69401	19037	5716	1567	1855278	1270570	3.3	65.6	20.0
Läminvesi - Varmvatten	566558	70253	79245	165707	156221	69381	19029	5692	1030	1853316	1267548	3.3	65.7	20.0
Peseytymistilat - Tvättutrymmen	559894	66872	76168	164886	156488	69636	19128	5727	989	1844491	1259097	3.3	66.2	20.0
Huoneistokohtainen sauna - Bastu i bostaden	155854	6217	7947	33335	54661	37418	12311	3916	49	630300	435410	4.0	84.2	20.8
Virka- tai työsuondeasunto - Tjänstebostad	114606	17190	21573	38225	25470	7962	2600	1489	197	343119	281687	3.0	69.9	20.0
Viemäri - Avlopp	113552	17080	21113	37891	25354	7942	2495	1488	189	340485	279618	3.0	60.1	20.0
Vesijohto - Vattenledning	112268	16912	20838	37413	25120	7861	2468	1470	186	336673	276478	3.0	60.1	20.0
WC	111531	16320	20574	37465	25176	7899	2483	1480	134	336308	275816	3.0	60.4	20.0
Keskus- tai sähkölämmitys - Central- eller elvärme	109385	16760	20044	36149	24649	7697	2451	1459	176	328254	269350	3.0	60.1	20.0
Läminvesi - Varmvatten	108503	16406	19751	36110	24518	7693	2434	1452	139	325511	267881	3.0	60.4	20.0
Peseytymistilat - Tvättutrymmen	99114	14218	16969	33120	23434	7376	2441	1463	93	303981	248334	3.1	61.8	20.1
Huoneistokohtainen sauna - Bastu i bostaden	10831	431	915	2763	2927	1852	1059	869	15	44627	33542	4.1	89.0	21.6
Siitä - Därav														
Arava-virka- tai työsuudeas- Arava-tjänstebostad	25463	5045	3914	9514	5863	993	104	11	19	70537	62935	2.8	55.8	20.1
Viemäri - Avlopp	25461	5043	3914	9514	5863	993	104	11	19	70536	62933	2.8	55.8	20.1
Vesijohto - Vattenledning	25367	5003	3910	9469	5863	989	103	11	19	70326	62760	2.8	55.9	20.1
WC	25444	5040	3912	9506	5861	992	104	11	18	70491	62866	2.8	55.8	20.1
Keskus- tai sähkölämmitys - Central- eller elvärme	25104	4907	3807	9408	5862	986	104	11	19	69828	62355	2.8	66.0	20.1
Läminvesi - Varmvatten	25397	5038	3894	9492	5853	989	102	11	18	70352	62750	2.8	55.8	20.1
Peseytymistilat - Tvättutrymmen	24770	4690	3706	9415	5841	988	104	11	15	69366	61853	2.8	56.4	20.1
Huoneistokohtainen sauna - Bastu i bostaden	598	97	51	218	170	46	10	5	1	1861	1696	3.1	62.8	20.1
Vuokra-asunto - Hyresbostad	381915	100394	81459	111546	66368	16265	3043	889	1951	969885	810765	2.6	51.5	20.2
Viemäri - Avlopp	373938	99137	77413	109732	65871	16111	3020	878	1776	952116	796502	2.6	51.8	20.2
Vesijohto - Vattenledning	370210	98464	76248	108665	65313	15930	2981	859	1750	942377	788529	2.6	51.8	20.2
WC	363867	96455	73361	107985	65236	16889	2961	868	1102	932012	778502	2.6	52.1	20.3
Keskus- tai sähkölämmitys - Central- eller elvärme	358396	96717	71110	105542	64173	15525	2889	824	1616	913582	765157	2.6	51.9	20.3
Läminvesi - Varmvatten	350511	94384	67757	104285	63892	15465	2882	821	1025	899243	752673	2.6	52.3	20.3
Peseytymistilat - Tvättutrymmen	328032	85479	59529	100276	62845	15284	2882	834	903	856912	716340	2.6	53.4	20.4
Huoneistokohtainen sauna - Bastu i bostaden	23908	2551	3582	7669	6068	2816	875	381	66	78954	64048	3.3	68.8	20.8

Alue, hallintaperuste, varusteet Område, upplåtelseform, utrustning	Kaikki asunnot Alla bostäder	Asunnon huoneluku - Bostadens rumsantal									Huoneita Rum	Henkilöitä Personer	Asunnon kes- kikoko Bostadens me- delstorlek		m2/ huo- ne m2/ rum
		1	2	3	4	5	6	7+	Tunte- maton Okant	Huonetta Rum			m2		

KOKO MAA - HELA LANDET

Siitä - Därav

Arava-vuokra-asunto -

Arava-hyresbostad	153888	38046	21515	50608	35462	6533	671	18	1035	411633	364252	2.7	54.2	20.1
Viemäri - Avlopp	153863	38046	21514	50607	35460	6532	671	18	1015	411615	364206	2.7	54.2	20.1
Vesijohto - Vattenledning	153429	37884	21448	50485	35388	6520	671	18	1015	410607	363281	2.7	54.2	20.1
WC	153197	37924	21469	50525	35414	6525	656	18	666	410848	362818	2.7	54.3	20.1
Keskus- tai sähkölämmitys - Central- eller elvärme	153051	37763	21327	50426	35323	6511	670	18	1013	409756	362527	2.7	54.3	20.1
Läminvesi - Varmvatten	152755	37870	21316	50377	35333	6518	654	17	670	409661	361767	2.7	54.3	20.1
Peseytymistilat - Tvättutrymmen	151210	36821	20913	50274	35360	6511	658	18	655	407606	359956	2.7	54.5	20.1
Huoneistokohtainen sauna - Bastu i bostaden	4425	649	402	1603	1458	265	34	8	6	13692	12664	3.1	63.7	20.6

Muu hallintaperuste -

Annan upplåtelseform

Viemäri - Avlopp	40177	5214	11674	11710	6985	3392	1122	735	344	117194	75220	2.9	60.0	20.4
Vesijohto - Vattenledning	34302	4610	9100	9915	5460	3182	1090	717	228	102575	65816	3.0	62.1	20.6
WC	32431	4437	8569	9243	5205	3036	1057	684	200	97109	62341	3.0	62.3	20.7
Keskus- tai sähkölämmitys - Central- eller elvärme	28927	3891	7181	8355	4839	2858	1025	680	88	88587	56328	3.1	64.1	20.9
Läminvesi - Varmvatten	26869	4175	7040	7243	4219	2468	929	631	164	79822	51319	3.0	62.2	20.8
Peseytymistilat - Tvättutrymmen	26205	3769	6502	7284	4372	2601	967	641	69	80069	51148	3.1	64.3	21.0
Huoneistokohtainen sauna - Bastu i bostaden	23039	3309	4862	6546	4126	2527	950	645	74	72678	44976	3.2	67.2	21.2
	10040	540	1628	2767	2240	1710	675	427	53	37007	21724	3.7	80.1	21.6

Ei vakin. asuinkäytössä -

Icke stadigv. bebodda bostäder

Viemäri - Avlopp	144117	28521	27431	35354	24950	14370	6203	2284	5004	415877	-	3.0	61.4	20.5
Vesijohto - Vattenledning	135441	27695	24157	32472	24150	14088	6160	2269	4450	394861	-	3.0	62.2	20.6
WC	130986	27204	23280	31205	23393	13482	5854	2185	4381	380211	-	3.0	61.9	20.6
Keskus- tai sähkölämmitys - Central- eller elvärme	124860	25522	21974	30288	23235	13674	6025	2237	1905	374995	-	3.0	62.1	20.7
Läminvesi - Varmvatten	126906	27178	22321	29577	22520	12988	5727	2148	4347	366873	-	3.0	61.8	20.6
Peseytymistilat - Tvättutrymmen	117966	25154	20397	28159	22010	12560	6534	2071	1881	351412	-	3.0	62.7	20.7
Huoneistokohtainen sauna - Bastu i bostaden	113861	22393	18321	27773	22188	13218	5944	2189	1835	349676	-	3.1	64.9	20.8
	41834	2305	3433	9199	10213	9777	5038	1746	124	170011	-	4.1	87.2	21.4

UUDENMAAN LÄÄNI

NYLANDS LÄN

Kaikki asunnot - Alla bostäder

Viemäri - Avlopp	519023	78208	86143	118756	113262	75512	29437	12402	5303	1707133	1159119	3.3	68.6	20.6
Vesijohto - Vattenledning	509908	77327	82538	116157	112379	75172	29368	12379	4588	1685400	1143431	3.3	68.9	20.7
WC	503216	76592	81066	114335	111131	74325	28983	12217	4567	1653468	1129438	3.3	68.9	20.7
Keskus- tai sähkölämmitys - Central- eller elvärme	494711	74913	79074	112915	110721	74249	29101	12304	1434	1652892	1115461	3.4	69.4	20.7
Läminvesi - Varmvatten	493788	76362	79603	111137	108950	72710	28555	11980	4491	1629486	1105948	3.3	68.8	20.7
Peseytymistilat - Tvättutrymmen	484187	74632	76810	109382	108524	72738	28632	12038	1431	1616259	1092905	3.3	69.3	20.7
Huoneistokohtainen sauna - Bastu i bostaden	470260	65803	72616	107972	108020	72611	28762	12135	1341	1594699	1073426	3.4	70.5	20.7
	134200	2200	4515	16480	34838	45624	21151	9266	126	624486	391807	4.7	101.2	21.7

Omistaa talon - Äger huset

Viemäri - Avlopp	94469	896	5775	14212	20754	30901	14509	6883	539	431722	283224	4.6	100.5	21.9
Vesijohto - Vattenledning	89715	639	3997	12570	20153	30637	14454	6867	398	418810	273917	4.7	103.0	22.0
WC	86521	495	3392	11590	19527	30144	14226	6763	384	407378	266023	4.7	104.0	22.0
Keskus- tai sähkölämmitys - Central- eller elvärme	83879	370	2726	10552	19043	29947	14274	6811	155	400545	260020	4.8	105.5	22.1
Läminvesi - Varmvatten	80123	544	2830	9415	17800	28771	13854	6540	369	382024	248869	4.8	105.6	22.0
Peseytymistilat - Tvättutrymmen	78678	327	2122	8676	17811	28953	13985	6656	148	380838	247405	4.8	107.4	22.1
Huoneistokohtainen sauna - Bastu i bostaden	78158	453	2299	8540	17429	28616	13990	6676	155	377896	245486	4.8	107.5	22.2
	67741	337	1645	6652	14675	25732	12769	6868	62	331706	215817	4.9	109.2	22.3

Omistaa asunnon osakkeet -

Äger bostadens aktier

Viemäri - Avlopp	209905	27707	32577	50059	53330	31027	10749	3722	734	703162	480281	3.4	67.8	20.2
Vesijohto - Vattenledning	209740	27699	32653	50045	53325	31025	10749	3722	622	703034	479849	3.4	67.8	20.2
WC	208892	27580	32432	49872	53119	30887	10686	3696	620	700075	477865	3.4	67.8	20.2
Keskus- tai sähkölämmitys - Central- eller elvärme	208817	27449	32385	49945	53246	30990	10741	3718	343	701568	477553	3.4	67.9	20.2
Läminvesi - Varmvatten	208600	27521	32364	49805	53066	30851	10675	3705	613	699282	477224	3.4	67.8	20.2
Peseytymistilat - Tvättutrymmen	207910	27368	32276	49721	53016	30827	10667	3690	345	698220	475171	3.4	67.9	20.2
Huoneistokohtainen sauna - Bastu i bostaden	205585	25477	31422	49721	53198	30977	10736	3717	337	696703	472943	3.4	68.5	20.2
	48721	920	1246	6205	15525	15962	6482	2466	12	220820	148450	4.5	95.2	21.0

Alue, hallintaperuste, varusteet Område, upplåtelseform, utrustning	Kaikki asunnot Alla bostäder	Asunnon huoneluku - Bostadens rumsantal								Huoneita Rum	Henkilöitä Personer	Asunnon kes-		m2/ huone m2/ rum
		kikoko		Bostadens me-		delstorlek								
		1	2	3	4	5	6	7+	Tunte- maton Okänt			Huonetta Rum	m2	

UUDENMAAN LÄÄNI
NYLANDS LÄN

Virka- tai työsuhteasuunto - Tjänstebostad	39351	7723	8845	11780	7385	2349	750	459	60	110068	92040	2.8	56.9	20.3
Viemäri - Avlopp	39095	7690	8722	11710	7363	2347	747	459	57	109463	91586	2.8	57.0	20.3
Vesijohto - Vattenledning WC	38630 38322	7605 7329	8676 8527	11574 11572	7297 7316	2328 2337	742 744	452 457	56 40	108235 108027	90552 90244	2.8	57.0	20.3
Keskus- tai sähkölämmitys - Central- eller elvärme	38169	7625	8455	11351	7211	2290	734	452	51	106762	89337	2.8	56.9	20.3
Läminvesi - Varmvatten	37694	7465	8272	11264	7183	2287	732	449	42	105809	88417	2.8	57.1	20.3
Peseytymistilat - Tvättutrymnen	35507	6567	7588	10848	7042	2247	735	453	27	101575	84613	2.9	58.4	20.4
Huoneistokohtainen sauna - Bastu i bostaden	2265	94	184	498	571	422	274	217	5	9715	6991	4.3	97.0	22.6
Siitä - Därav														
Arava-virka- tai työsuhteas- Arava-tjänstebostad	8505	1953	1324	2920	1901	371	30	2	4	23014	20503	2.7	55.0	20.3
Viemäri - Avlopp	8503	1951	1324	2920	1901	371	30	2	4	23012	20501	2.7	55.0	20.3
Vesijohto - Vattenledning WC	8496 8494	1951 1949	1322 1323	2919 2915	1901 1900	367 371	30 30	2 2	4 4	22985 22989	20478 20475	2.7	55.0	20.3
Keskus- tai sähkölämmitys - Central- eller elvärme	8495	1952	1320	2919	1501	367	30	2	4	22982	20474	2.7	54.9	20.3
Läminvesi - Varmvatten	8488	1951	1318	2914	1899	370	30	2	4	22969	20462	2.7	55.0	20.3
Peseytymistilat - Tvättutrymnen	8356	1864	1283	2909	1894	370	30	2	4	22777	20271	2.7	55.3	20.3
Huoneistokohtainen sauna - Bastu i bostaden	141	17	14	58	44	7	1	-	-	436	392	3.1	62.1	20.1
Vuokra-asunto -														
Hyresbostad	122028	31184	27760	31321	22918	6450	1475	385	535	316370	259318	2.6	52.4	20.1
Viemäri - Avlopp	120301	30884	26905	30932	22812	6422	1473	381	492	312587	256205	2.6	52.5	20.1
Vesijohto - Vattenledning WC	119276 117673	30660 30133	26565 25960	30700 30512	22656 22644	6367 6360	1460 1438	376 378	492 248	309971 307471	254092 251461	2.6	52.6	20.1
Keskus- tai sähkölämmitys - Central- eller elvärme	117864	30432	26047	30300	22489	6309	1442	367	478	306367	251197	2.6	52.6	20.2
Läminvesi - Varmvatten	116632	29879	26065	29944	22414	6287	1426	369	249	302285	247382	2.6	52.9	20.2
Peseytymistilat - Tvättutrymnen	109244	26149	23125	29386	22304	6277	1425	371	207	292536	238400	2.7	54.1	20.2
Huoneistokohtainen sauna - Bastu i bostaden	4409	466	637	1028	1195	700	261	105	17	15470	12077	3.6	73.5	20.9
Siitä - Därav														
Arava-vuokra-asunto - Arava-hyresbostad	48286	9598	7639	14536	12984	2827	397	9	296	137045	116760	2.9	56.1	19.6
Viemäri - Avlopp	48279	9598	7639	14536	12982	2826	397	9	292	137032	116736	2.9	56.1	19.6
Vesijohto - Vattenledning WC	48181 48006	9577 9576	7627 7612	14516 14482	12945 12957	2818 2822	381 384	9 9	292 164	136739 136596	116470 116094	2.9	56.1	19.6
Keskus- tai sähkölämmitys - Central- eller elvärme	48036	9492	7603	14496	12930	2815	397	9	294	136471	116240	2.9	56.1	19.6
Läminvesi - Varmvatten	47862	9552	7546	14459	12931	2818	383	8	165	136229	115750	2.9	56.1	19.6
Peseytymistilat - Tvättutrymnen	47312	9149	7367	14466	12955	2820	385	9	161	135619	115150	2.9	56.5	19.6
Huoneistokohtainen sauna - Bastu i bostaden	782	142	97	187	267	82	3	2	2	2418	2184	3.1	63.4	20.4
Muu hallintaperuste -														
Annan upplåtelseform	9080	1661	2483	2218	1326	810	289	234	59	26213	17286	2.9	60.9	21.0
Viemäri - Avlopp	8439	1590	2168	2054	1269	793	286	234	45	24689	16229	2.9	62.2	21.1
Vesijohto - Vattenledning WC	8155 7657	1551 1468	2082 1848	1975 1873	1223 1194	772 754	280 277	230 229	42 14	23872 22797	15696 14782	2.9	62.4	21.2
Keskus- tai sähkölämmitys - Central- eller elvärme	7716	1540	1989	1796	1138	724	263	224	42	22409	14736	2.9	61.9	21.2
Läminvesi - Varmvatten	7313	1445	1791	1731	1122	720	273	217	14	21656	14117	3.0	63.5	21.4
Peseytymistilat - Tvättutrymnen	6550	1281	1459	1560	1066	694	258	222	10	19904	12605	3.0	65.6	21.6
Huoneistokohtainen sauna - Bastu i bostaden	1825	95	231	422	422	378	146	125	6	7246	4256	4.0	87.1	21.9
Ei vakin. asuinkäytössä -														
Icke stadigt bebodda postäder	31494	6558	6230	6531	5561	3236	1412	589	1377	90037	-	3.0	61.8	20.7
Viemäri - Avlopp	30596	6455	5927	6290	5489	3217	1407	587	1324	88177	-	3.0	62.2	20.7
Vesijohto - Vattenledning WC	30017 28552	6371 6062	5801 5592	6120 6025	5376 5362	3112 3159	1346 1386	576 585	1315 381	85902 85381	-	3.0	62.0	20.7
Keskus- tai sähkölämmitys - Central- eller elvärme	29906	6400	5806	6052	5348	3065	1347	569	1319	85349	-	3.0	61.9	20.7
Läminvesi - Varmvatten	27681	6062	5392	5743	5160	2991	1318	535	380	81673	-	3.0	62.5	20.8
Peseytymistilat - Tvättutrymnen	26557	5219	5022	5712	5183	3099	1379	574	369	81318	-	3.1	64.7	20.8
Huoneistokohtainen sauna - Bastu i bostaden	7598	257	430	1281	2039	2098	1062	411	20	33121	-	4.4	93.3	21.3

Alue, hallintaperuste, varusteet Område, upplåtelseform, utrustning	Kaikki asunnot Alla bostäder	Asunnon huoneetuku - Bostadens rumsantal								Huoneita Rum	Henkilöitä Personer	Asunnon kes-		m2/ huone m2/ rum
												Bostadens me-		
		1	2	3	4	5	6	7+	Tunte- maton Okänt			Huonetta Rum	m2	

TURUN-PORIN LÄÄNI
ÅBO-BJÖRNEBORGS LÄN

Kaikki asunnot - Alla bostäder	302143	30980	38844	78615	67126	52219	21820	9079	3460	1074043	697341	3.6	75.5	21.0
Viemäri - Avlopp	288705	30273	34029	73428	65693	51619	21726	9032	2905	1038494	674377	3.6	76.6	21.1
Vesijohto - Vattenledning	281550	29848	32687	70673	64396	50802	21424	8877	2843	1014840	659975	3.6	76.9	21.1
WC	271555	28912	30302	67836	62950	50048	21350	8889	1278	990716	640419	3.7	77.6	21.2
Keskus- tai sähkölämmitys - Central- eller elvärme	258354	28776	28610	63001	59406	47276	20449	8348	2488	935076	604802	3.7	77.4	21.2
Läminvesi - Varmvatten	265287	27466	26719	62474	60065	48029	20779	8608	1147	938770	607857	3.7	78.4	21.2
Peseytymistilat - Tvättutrymmen	250094	25688	24711	61819	59412	47874	20855	8629	1106	928276	599014	3.7	79.3	21.3
Huoneistokohtainen sauna - Bastu i bostaden	117939	1890	4479	18118	29401	37658	18696	7572	125	540516	339882	4.6	101.5	22.1
Omistaa talon - Äger huset	123195	855	8567	23301	27103	37057	17991	7648	673	547697	359181	4.5	97.3	21.8
Viemäri - Avlopp	113460	545	5175	19224	25940	36580	17910	7613	473	520586	340297	4.6	101.1	21.9
Vesijohto - Vattenledning	108564	440	4319	17207	25024	35943	17684	7496	451	503621	329002	4.7	102.5	22.0
WC	102388	358	3174	14769	23617	35212	17576	7494	188	483959	314095	4.7	104.7	22.1
Keskus- tai sähkölämmitys - Central- eller elvärme	91818	379	2687	11089	20757	32736	16775	7007	388	439586	284953	4.8	106.8	22.2
Läminvesi - Varmvatten	93150	276	2163	11131	21500	33529	17116	7258	177	449476	291720	4.8	107.6	22.3
Peseytymistilat - Tvättutrymmen	93867	355	2573	11832	21191	33338	17144	7256	178	450463	292597	4.8	107.2	22.3
Huoneistokohtainen sauna - Bastu i bostaden	84398	235	2032	9746	18701	30808	16190	6615	71	409558	265798	4.9	108.7	22.4
Omistaa asunnon osakkeet - Äger bostadens aktier	83260	9363	11132	26647	23665	9293	2158	592	410	269952	160601	3.3	65.3	20.1
Viemäri - Avlopp	83164	9351	11103	26628	23660	9290	2158	592	382	269790	180423	3.3	65.4	20.1
Vesijohto - Vattenledning	82891	9322	11058	26548	23684	9264	2147	588	380	268901	179833	3.3	65.3	20.1
WC	82740	9236	11006	26579	23633	9285	2156	591	254	269179	179649	3.3	65.4	20.1
Keskus- tai sähkölämmitys - Central- eller elvärme	81143	8915	10276	26274	23443	9219	2136	587	293	265245	176350	3.3	65.7	20.0
Läminvesi - Varmvatten	81082	8820	10253	26326	23519	9244	2139	587	194	265705	176781	3.3	66.8	20.0
Peseytymistilat - Tvättutrymmen	80117	8448	9784	26195	23508	9256	2149	589	188	264093	175369	3.3	66.2	20.0
Huoneistokohtainen sauna - Bastu i bostaden	20368	833	986	4792	7464	4487	1403	394	9	80751	65146	4.0	83.5	21.1
Virka- tai työsuhteasunto - Tjänstebostad	11851	1465	1901	4304	2745	920	281	194	41	36963	28908	3.1	62.4	19.9
Viemäri - Avlopp	11681	1449	1815	4256	2732	915	281	194	39	36554	28594	3.1	62.7	20.0
Vesijohto - Vattenledning	11482	1421	1779	4183	2694	899	276	192	38	35953	28105	3.1	62.7	19.9
WC	11408	1397	1720	4186	2697	910	281	192	25	36923	28049	3.2	63.0	20.0
Keskus- tai sähkölämmitys - Central- eller elvärme	11159	1403	1665	4077	2623	889	276	189	37	35034	27319	3.1	62.9	20.0
Läminvesi - Varmvatten	11104	1372	1633	4101	2618	894	276	186	25	34992	27299	3.2	63.1	20.0
Peseytymistilat - Tvättutrymmen	9987	1192	1357	3627	2474	853	279	188	17	32098	24907	3.2	64.7	20.1
Huoneistokohtainen sauna - Bastu i bostaden	1414	77	129	347	359	241	140	119	2	5805	4231	4.1	89.6	21.8
Siltä - Därav														
Arava- virka- tai työsuhteas- Arava-tjänstebostad	2661	535	242	1080	664	123	7	-	10	7572	6366	2.9	55.7	19.5
Viemäri - Avlopp	2661	535	242	1080	664	123	7	-	10	7572	6366	2.9	55.7	19.5
Vesijohto - Vattenledning	2641	517	241	1080	664	123	6	-	10	7546	6344	2.9	56.0	19.5
WC	2659	534	242	1079	664	123	7	-	10	7568	6364	2.9	55.7	19.5
Keskus- tai sähkölämmitys - Central- eller elvärme	2642	517	241	1080	664	123	7	-	10	7552	6347	2.9	56.0	19.5
Läminvesi - Varmvatten	2656	533	241	1079	663	123	7	-	10	7561	6353	2.9	55.8	19.5
Peseytymistilat - Tvättutrymmen	2605	509	239	1058	663	121	7	-	8	7460	6275	2.9	56.0	19.5
Huoneistokohtainen sauna - Bastu i bostaden	99	49	5	15	16	11	3	-	-	241	216	2.4	46.1	19.0
Vuokra-asunto - Hyresbostad	51203	13204	10395	15814	8707	2235	298	125	425	130184	105339	2.6	52.0	20.3
Viemäri - Avlopp	50385	13073	10007	15622	8653	2210	296	121	403	128319	103923	2.6	52.1	20.3
Vesijohto - Vattenledning	49893	12971	9890	15474	8574	2183	291	118	392	127034	102861	2.6	52.1	20.3
WC	48783	12638	9378	15347	8569	2166	290	120	275	125202	101145	2.6	52.5	20.4
Keskus- tai sähkölämmitys - Central- eller elvärme	47659	12537	8906	14984	8382	2119	283	112	336	121985	98743	2.6	52.5	20.4
Läminvesi - Varmvatten	46084	12068	8255	14694	8342	2103	278	111	233	119065	96346	2.6	53.0	20.4
Peseytymistilat - Tvättutrymmen	43497	11240	7240	14112	8206	2095	279	113	212	113899	92140	2.6	53.8	20.4
Huoneistokohtainen sauna - Bastu i bostaden	3232	283	454	1059	827	423	115	65	6	10977	8677	3.4	71.4	21.0

Alue, hallintaperuste, varusteet Område, upplåtelseform, utrustning	Kaikki asunnot Alla bostäder	Asunnon huoneluku - Bostadens rumsantal								Huoneita Rum	Henki- löitä Personer	Asunnon kes- kikoko Bostadens me- delstorlek		m2/ huo- ne m2/ rum
		1	2	3	4	5	6	7+	Tunte- maton Okänt			Huonetta Rum	m2	

TURUN-PORIN LÄÄNI
ÅBO-BJÖRNEBORGS LÄN

Siitä - Därav

Arava-vuokra-asunto - Arava-hyresbostad	19076	4950	2558	6295	4235	781	25	2	230	49981	43345	2.7	53.9	20.3
Viemäri - Avlopp	19072	4950	2558	6295	4235	781	25	2	226	49981	43340	2.7	53.9	20.3
Vesijohto - Vattenledning	18977	4884	2555	6280	4224	781	25	2	226	49820	43168	2.7	54.0	20.3
WC	19017	4948	2557	6293	4232	781	25	2	179	49959	43234	2.7	53.9	20.3
Keskus- tai sähkölämmitys - Central- eller elvärme	18913	4884	2537	6261	4203	775	25	2	226	49613	42978	2.7	54.0	20.3
Lämningvesi - Varmvatten	18957	4934	2535	6286	4216	781	25	2	179	49812	43109	2.7	53.9	20.3
Peseytymistilat - Tvättutrymmen	18878	4897	2526	6259	4218	776	25	2	175	49663	42982	2.7	54.0	20.3
Huoneistokohtainen sauna - Bastu i bostaden	515	79	61	192	144	33	6	-	-	1554	1441	3.0	63.0	20.9

Muu hallintaperuste -

Annan upplåtelseform	6319	744	1766	1922	965	542	171	123	86	18625	11385	3.0	61.3	20.5
Viemäri - Avlopp	5406	645	1404	1608	893	503	167	119	67	16319	10034	3.1	63.6	20.8
Vesijohto - Vattenledning	5055	617	1316	1467	848	480	163	108	56	16294	9427	3.1	63.9	20.9
WC	4366	607	1042	1321	771	436	154	109	26	13622	8287	3.1	66.3	21.1
Keskus- tai sähkölämmitys - Central- eller elvärme	4053	544	1042	1151	670	386	130	90	38	12214	7541	3.0	64.1	21.1
Lämningvesi - Varmvatten	3810	458	888	1118	695	394	140	100	17	11992	7314	3.2	67.6	21.4
Peseytymistilat - Tvättutrymmen	3322	396	634	1006	631	391	137	102	25	10807	6338	3.3	71.1	21.7
Huoneistokohtainen sauna - Bastu i bostaden	1617	75	247	467	359	272	102	72	23	6950	3290	3.7	83.7	22.4

Ei vakin. asuinkäytössä -

icke stadigv. bebodda bostäder	20132	4172	3898	5128	3197	1836	798	339	764	56741	-	2.9	60.8	20.8
Viemäri - Avlopp	18940	4078	3486	4685	3105	1797	792	337	660	53880	-	2.9	61.5	20.9
Vesijohto - Vattenledning	18182	3967	3355	4455	2990	1718	743	321	652	51495	-	2.9	61.3	20.9
WC	17330	3779	3093	4324	2981	1727	771	329	326	50681	-	3.0	62.6	21.0
Keskus- tai sähkölämmitys - Central- eller elvärme	17494	3941	3170	4188	2879	1628	733	315	640	49353	-	2.9	61.3	20.9
Lämningvesi - Varmvatten	16933	3544	2787	3915	2758	1577	714	316	322	46507	-	3.0	62.8	21.1
Peseytymistilat - Tvättutrymmen	15608	3266	2529	3964	2805	1651	752	329	312	46761	-	3.1	64.6	21.1
Huoneistokohtainen sauna - Bastu i bostaden	5763	297	496	1369	1433	1234	650	270	14	23255	-	4.0	87.9	21.7

AHVENANMAAN MAAKUNTA
LANDSKAPET ÅLAND

Kaikki asunnot - Alla bostäder	10324	515	886	1964	2118	2218	1439	801	383	42436	23194	4.3	87.8	20.6
Viemäri - Avlopp	9973	507	827	1861	2067	2195	1429	793	294	41564	22647	4.3	88.6	20.6
Vesijohto - Vattenledning	9638	499	792	1782	2001	2111	1394	768	291	40166	21983	4.3	88.9	20.7
WC	9245	474	764	1699	1948	2123	1390	781	76	39739	21349	4.3	89.8	20.7
Keskus- tai sähkölämmitys - Central- eller elvärme	8981	486	752	1620	1826	1996	1317	717	267	37464	20631	4.3	89.3	20.8
Lämningvesi - Varmvatten	8953	469	720	1653	1891	2058	1339	759	74	38491	20771	4.3	89.8	20.7
Peseytymistilat - Tvättutrymmen	8802	410	677	1574	1852	2080	1377	757	65	38329	20703	4.4	91.2	20.8
Huoneistokohtainen sauna - Bastu i bostaden	4026	30	73	262	625	1407	1071	552	6	21108	11682	5.3	112.0	21.3
Omistaa talon - Äger huset	5563	38	166	536	925	1735	1294	721	148	27676	16257	5.1	106.7	20.9
Viemäri - Avlopp	5305	35	123	449	883	1718	1289	715	93	26897	14818	5.2	108.5	21.0
Vesijohto - Vattenledning	5065	32	103	393	840	1651	1257	697	92	26853	14298	5.2	109.7	21.1
WC	4866	24	78	334	792	1655	1256	704	23	25491	13901	5.3	111.3	21.1
Keskus- tai sähkölämmitys - Central- eller elvärme	4536	25	74	272	692	1550	1185	650	88	23541	13124	5.3	112.4	21.2
Lämningvesi - Varmvatten	4693	24	67	321	757	1601	1215	684	24	24622	13469	5.3	111.5	21.1
Peseytymistilat - Tvättutrymmen	4687	17	65	300	723	1623	1242	685	22	24732	13572	5.3	112.4	21.2
Huoneistokohtainen sauna - Bastu i bostaden	3324	8	29	134	420	1221	993	513	6	18095	10223	5.6	117.0	21.4
Omistaa asunnon osakkeet - Äger bostadens aktier	738	41	78	202	247	136	16	5	13	2604	1436	3.6	70.9	19.7
Viemäri - Avlopp	737	41	78	202	247	135	16	5	13	2599	1434	3.6	70.9	19.7
Vesijohto - Vattenledning	737	41	78	202	247	135	16	5	13	2599	1434	3.6	70.9	19.7
WC	727	41	78	201	247	135	15	5	5	2590	1415	3.6	70.8	19.7
Keskus- tai sähkölämmitys - Central- eller elvärme	737	41	78	202	247	135	16	5	13	2599	1434	3.6	70.9	19.7
Lämningvesi - Varmvatten	720	40	78	199	245	135	14	4	6	2562	1397	3.6	70.7	19.7
Peseytymistilat - Tvättutrymmen	711	34	76	197	244	135	15	5	5	2555	1398	3.6	71.4	19.7
Huoneistokohtainen sauna - Bastu i bostaden	157	1	6	23	63	63	7	4	-	669	405	4.3	89.8	21.1

Alue, hallintaperuste, varusteet Område, upplåtelseform, utrustning	Kaikki asunnot Alla bostäder	Asunnon huoneluku - Bostadens rumsantal								Huoneita Rum	Henki- löitä Personer	Asunnon kes- kikoko Bostadens me- delstorlek		m2/ huo- ne m2/ rum
		1	2	3	4	5	6	7+	Tunte- maton Okänt			Huonetta Rum	m2	

AHVENANMAAN MAAKUNTA
LANDSKAPET ÄLAND

Virka- tai työsuhdeasunto - Tjänstebostad	387	51	66	128	82	43	8	9	-	1224	786	3.2	61.9	19.6
Viemäri - Avlopp	386	50	66	128	82	43	8	9	-	1223	785	3.2	62.0	19.6
Vesijohto - Vattenledning	379	50	64	128	81	41	7	8	-	1191	757	3.1	61.6	19.6
WC	381	48	66	128	80	43	8	9	-	1211	774	3.2	62.5	19.7
Keskus- tai sähkölämmitys - Central- eller elvärme	378	50	63	127	81	42	7	8	-	1191	762	3.2	61.9	19.6
Lämminvesi - Varmvatten	375	46	65	125	81	43	6	9	-	1192	756	3.2	62.4	19.6
Peseytymistilat - Tvättutrymmen	365	46	63	117	80	43	8	9	-	1171	744	3.2	63.3	19.7
Huoneistokohtainen sauna - Bastu i bostaden	65	3	1	10	9	18	7	7	-	264	182	4.6	97.2	21.0
Siitä - Därav														
Arava- virka- tai työsuhdeas- Arava-tjänstebostad	-	-	-	-	-	-	-	-	-	-	-	0.0	0.0	0.0
Viemäri - Avlopp	-	-	-	-	-	-	-	-	-	-	-	0.0	0.0	0.0
Vesijohto - Vattenledning	-	-	-	-	-	-	-	-	-	-	-	0.0	0.0	0.0
WC	-	-	-	-	-	-	-	-	-	-	-	0.0	0.0	0.0
Keskus- tai sähkölämmitys - Central- eller elvärme	-	-	-	-	-	-	-	-	-	-	-	0.0	0.0	0.0
Lämminvesi - Varmvatten	-	-	-	-	-	-	-	-	-	-	-	0.0	0.0	0.0
Peseytymistilat - Tvättutrymmen	-	-	-	-	-	-	-	-	-	-	-	0.0	0.0	0.0
Huoneistokohtainen sauna - Bastu i bostaden	-	-	-	-	-	-	-	-	-	-	-	0.0	0.0	0.0
Vuokra-asunto - Hyresbostad	1977	207	364	688	547	134	25	6	6	6056	3876	3.1	61.3	20.0
Viemäri - Avlopp	1975	207	364	687	546	134	25	6	6	6049	3872	3.1	61.3	20.0
Vesijohto - Vattenledning	1959	207	360	685	540	131	25	6	6	5987	3832	3.1	61.2	20.0
WC	1947	203	358	678	539	132	25	6	6	5968	3820	3.1	61.5	20.0
Keskus- tai sähkölämmitys - Central- eller elvärme	1919	202	357	669	529	127	25	5	5	5864	3759	3.1	61.3	20.0
Lämminvesi - Varmvatten	1919	200	352	671	537	127	25	5	2	5890	3766	3.1	61.5	20.0
Peseytymistilat - Tvättutrymmen	1826	181	328	629	530	128	25	5	-	5676	3629	3.1	62.2	20.0
Huoneistokohtainen sauna - Bastu i bostaden	162	10	11	41	54	34	9	3	-	620	432	3.8	76.7	20.0
Siitä - Därav														
Arava- vuokra- asunto - Arava-hyresbostad	-	-	-	-	-	-	-	-	-	-	-	0.0	0.0	0.0
Viemäri - Avlopp	-	-	-	-	-	-	-	-	-	-	-	0.0	0.0	0.0
Vesijohto - Vattenledning	-	-	-	-	-	-	-	-	-	-	-	0.0	0.0	0.0
WC	-	-	-	-	-	-	-	-	-	-	-	0.0	0.0	0.0
Keskus- tai sähkölämmitys - Central- eller elvärme	-	-	-	-	-	-	-	-	-	-	-	0.0	0.0	0.0
Lämminvesi - Varmvatten	-	-	-	-	-	-	-	-	-	-	-	0.0	0.0	0.0
Peseytymistilat - Tvättutrymmen	-	-	-	-	-	-	-	-	-	-	-	0.0	0.0	0.0
Huoneistokohtainen sauna - Bastu i bostaden	-	-	-	-	-	-	-	-	-	-	-	0.0	0.0	0.0
Muu hallintaperuste - Annän upplåtelseform	251	5	29	60	67	35	27	20	8	995	445	4.1	81.4	19.9
Viemäri - Avlopp	235	5	26	56	62	34	26	18	8	932	422	4.1	82.4	20.1
Vesijohto - Vattenledning	218	5	24	52	59	30	25	16	7	863	401	4.1	83.2	20.3
WC	194	5	18	42	54	31	24	17	3	808	363	4.2	86.5	20.5
Keskus- tai sähkölämmitys - Central- eller elvärme	186	5	20	43	52	24	23	13	6	736	343	4.1	83.5	20.4
Lämminvesi - Varmvatten	192	5	19	46	50	29	23	17	3	790	360	4.2	85.4	20.4
Peseytymistilat - Tvättutrymmen	173	5	12	39	47	28	25	15	2	736	339	4.3	89.1	20.7
Huoneistokohtainen sauna - Bastu i bostaden	54	2	4	8	12	12	12	4	-	246	107	4.6	96.9	21.3
Ei vakin. asuinkäytössä - Icke stadigv. bebodda bostäder	596	84	73	137	129	85	52	22	14	2064	-	3.5	71.7	20.2
Viemäri - Avlopp	578	84	69	131	128	83	49	22	12	2006	-	3.5	71.7	20.2
Vesijohto - Vattenledning	556	84	65	124	123	79	48	21	12	1924	-	3.5	71.9	20.3
WC	536	72	64	122	123	80	46	22	6	1905	-	3.6	73.1	20.4
Keskus- tai sähkölämmitys - Central- eller elvärme	538	84	66	116	119	76	45	21	11	1853	-	3.5	71.3	20.3
Lämminvesi - Varmvatten	490	67	54	113	114	75	40	22	5	1755	-	3.6	74.0	20.5
Peseytymistilat - Tvättutrymmen	484	59	48	110	116	79	47	21	4	1789	-	3.7	76.0	20.4
Huoneistokohtainen sauna - Bastu i bostaden	165	3	12	20	33	50	35	12	-	777	-	4.7	97.8	20.8

Alue, hallintaperuste, varusteet Område, upplåtelseform, utrustning	Kaikki asunnot Alla bostäder	Asunnon huoneluku - Bostadens rumsantal							Huoneita Rum	Henkilöitä Personer	Asunnon kes- kikoko Bostadens me- delstorlek		m2/ huo- ne m2/ rum
		1	2	3	4	5	6	7+			Tunte- maton Gkänt	Huonetta Rum	

HÄMEEN LÄÄNI
TAVASTEHS LÄN

Kaikki asunnot - Alla bostäder	291556	35126	41359	77491	64979	46551	16752	7118	2180	997717	662028	3.4	71.3	20.7
Viemäri - Avlopp	280673	34425	37099	73727	63788	46033	16658	7076	1857	968966	643666	3.5	72.1	20.7
Vesijohto - Vattenledning	274663	34071	35783	71516	62618	45313	16446	6989	1828	949102	631308	3.5	72.2	20.8
WC	267999	33004	34107	70003	61795	44980	16380	6961	769	934599	619943	3.5	72.7	20.8
Keskus- tai sähkölämmitys - Central- eller elvärme	256586	33246	32336	65747	58907	42410	15664	6592	1685	886995	587938	3.5	72.4	20.8
Läminvesi - Varmvatten	254767	32413	30796	65545	59379	43169	15973	6761	741	891144	592127	3.5	73.2	20.9
Peseytymistilat - Tvättutrymmen	246607	28988	26964	64200	58939	43054	16000	6745	717	873859	578606	3.6	74.6	20.9
Huoneistokohmainen sauna - Bastu i bostaden	102230	2030	4050	15961	26994	33092	14100	5917	86	460885	294285	4.5	98.3	21.8
Omistaa talon - Äger huset	93642	709	6816	16810	20376	29581	13189	5872	290	418075	279507	4.5	96.6	21.6
Viemäri - Avlopp	86425	481	4111	14032	19465	29171	13105	5836	224	397631	265484	4.6	100.3	21.7
Vesijohto - Vattenledning	82442	378	3320	12514	18665	28634	12957	5766	208	384082	256204	4.7	101.8	21.8
WC	79177	312	2711	11308	17875	28265	12867	5733	116	373325	247961	4.7	103.3	21.9
Keskus- tai sähkölämmitys - Central- eller elvärme	70435	342	2290	8469	15546	25986	12228	5393	181	336914	223175	4.8	105.5	22.0
Läminvesi - Varmvatten	71852	246	1895	8565	16149	26768	12538	5577	114	345900	229380	4.8	106.3	22.1
Peseytymistilat - Tvättutrymmen	72142	317	2136	8893	15989	26632	12513	5541	121	345664	229475	4.8	106.0	22.1
Huoneistokohmainen sauna - Bastu i bostaden	65247	225	1704	7370	14203	24820	11798	5081	46	315974	209514	4.8	107.4	22.2
Omistaa asunnon osakkeet - Äger bostadens aktier	93990	11039	12450	29670	26848	11182	2042	494	265	304069	206196	3.2	64.5	19.9
Viemäri - Avlopp	93901	11033	12436	29657	26842	11181	2042	494	216	303967	206003	3.2	64.5	19.9
Vesijohto - Vattenledning	93630	10995	12400	29593	26749	11146	2039	494	214	303100	205434	3.2	64.5	19.9
WC	93667	11000	12378	29602	26814	11173	2038	493	169	303470	205543	3.2	64.5	19.9
Keskus- tai sähkölämmitys - Central- eller elvärme	93019	10959	12080	29445	26669	11124	2036	493	213	301525	204230	3.2	64.6	19.9
Läminvesi - Varmvatten	92871	10916	11979	29443	26716	11125	2032	491	169	301427	204040	3.3	64.6	19.9
Peseytymistilat - Tvättutrymmen	91381	10507	11085	29182	26753	11162	2034	493	165	298805	201926	3.3	65.1	19.9
Huoneistokohmainen sauna - Bastu i bostaden	24820	922	1002	5418	9590	6144	1394	344	6	99110	67513	4.0	82.8	20.7
Virka- tai työsuhteasunto - Tjänstebostad	15384	2417	2952	5306	3149	1009	342	188	21	45385	36740	3.0	59.6	20.2
Viemäri - Avlopp	15280	2402	2911	5276	3135	1006	342	188	20	45127	36544	3.0	59.7	20.2
Vesijohto - Vattenledning	15102	2371	2890	5195	3105	996	340	186	19	44601	36112	3.0	59.7	20.2
WC	15061	2333	2852	5226	3112	998	340	187	13	44639	36110	3.0	59.9	20.2
Keskus- tai sähkölämmitys - Central- eller elvärme	14304	2246	2663	4862	3025	970	336	184	18	42533	34384	3.0	60.0	20.2
Läminvesi - Varmvatten	14517	2312	2696	5004	3006	967	333	186	13	43011	34802	3.0	59.9	20.2
Peseytymistilat - Tvättutrymmen	12994	1868	2212	4561	2885	940	332	187	9	39651	32032	3.1	62.0	20.3
Huoneistokohmainen sauna - Bastu i bostaden	1389	54	126	348	390	224	134	110	3	5693	4210	4.1	88.7	21.6
Siitä - Därav														
Arava-virka- tai työsuhteas- Arava-tjänstebostad	3761	809	737	1466	619	117	9	3	1	9818	8673	2.6	53.5	20.5
Viemäri - Avlopp	3761	809	737	1466	619	117	9	3	1	9818	8673	2.6	53.5	20.5
Vesijohto - Vattenledning	3697	787	736	1425	619	117	9	3	1	9671	8549	2.6	53.6	20.5
WC	3757	809	736	1465	618	116	9	3	1	9804	8659	2.6	53.5	20.5
Keskus- tai sähkölämmitys - Central- eller elvärme	3434	690	635	1364	618	114	9	3	1	9170	8145	2.7	54.4	20.4
Läminvesi - Varmvatten	3753	809	733	1463	618	117	9	3	1	9797	8658	2.6	53.5	20.5
Peseytymistilat - Tvättutrymmen	3464	633	632	1451	618	117	9	3	1	9383	8293	2.7	55.3	20.4
Huoneistokohmainen sauna - Bastu i bostaden	51	7	8	17	14	2	-	2	1	155	141	3.1	65.7	21.2
Vuokra-asunto - Hyresbostad	58496	14917	12642	18091	9798	2381	316	109	244	148331	122380	2.5	51.0	20.0
Viemäri - Avlopp	57166	14696	11957	17808	9709	2354	311	108	223	145363	120106	2.6	51.3	20.1
Vesijohto - Vattenledning	56534	14606	11746	17609	9621	2323	306	104	219	143675	118793	2.6	51.3	20.1
WC	55394	14211	11207	17529	9584	2317	310	107	129	141842	117164	2.6	51.7	20.2
Keskus- tai sähkölämmitys - Central- eller elvärme	53553	14100	10334	16882	9423	2241	292	97	184	136825	113323	2.6	51.8	20.2
Läminvesi - Varmvatten	52443	13789	9840	16717	9366	2231	296	91	111	134727	111643	2.6	52.1	20.2
Peseytymistilat - Tvättutrymmen	47879	11904	8045	16042	9190	2201	299	100	98	126466	104835	2.6	53.7	20.3
Huoneistokohmainen sauna - Bastu i bostaden	3233	336	498	999	834	387	114	59	6	10747	8531	3.3	68.9	20.7

Alue, hallintaperuste, varusteet Område, upplåtelseform, utrustning	Kaikki asunnot Alla bostäder	Asunnon huoneluku - Bostadens rumsantal								Huoneita Rum	Henkilöitä Personer	Asunnon kes- kikoko Bostadens me- delstorlek		m2/ huo- ne m2/ rum
		1	2	3	4	5	6	7+	Tunte- maton Ökänt			Huonetta Rum	m2	

HÄMEEN LÄÄNI
TAVASTEHS LÄN

Siitä - Därav

Arava-vuokra-asunto *																	
Arava-hyresbostad	24317	5438	2941	8943	5687	1135	61	3	109	66960	58428	2.8	55.3	20.0			
Viemäri - Avlopp	24317	5438	2941	8943	5687	1135	61	3	109	66960	58428	2.8	55.3	20.0			
Vesijohto - Vattenledning	24263	5438	2926	8906	5687	1133	61	3	109	66809	58319	2.8	55.4	20.0			
WC	24202	5391	2934	8934	5681	1135	61	3	63	66848	58253	2.8	55.4	20.0			
Keskus- tai sähkölämmitys - Central- eller elvärme	24262	5417	2919	8932	5687	1135	61	3	108	66862	58339	2.8	55.4	20.0			
Läminvesi - Varmvatten	24210	5423	2919	8925	5681	1135	61	3	63	66823	58239	2.8	55.4	20.0			
Peseytymistilat - Tvättutrymmen	23711	5073	2798	8900	5682	1134	61	3	60	66155	57656	2.8	55.9	20.0			
Huoneistokohtainen sauna - Bastu i bostaden	560	76	34	180	213	49	5	2	1	1826	1664	3.3	67.2	20.6			

Muu hallintaperuste -

Annan upplåtelseform	5688	716	1738	1734	799	409	133	118	41	16399	10106	2.9	59.2	20.4
Viemäri - Avlopp	4877	636	1388	1462	733	380	131	115	32	14359	8858	3.0	61.3	20.7
Vesijohto - Vattenledning	4573	610	1298	1352	692	359	121	112	29	13473	8282	3.0	61.5	20.7
WC	4076	512	1096	1223	653	339	127	109	16	12333	7516	3.0	63.7	21.0
Keskus- tai sähkölämmitys - Central- eller elvärme	3833	557	1077	1104	571	289	110	103	22	11258	6881	3.0	61.7	20.9
Läminvesi - Varmvatten	3605	486	948	1065	579	297	114	104	12	10920	6691	3.0	64.2	21.1
Peseytymistilat - Tvättutrymmen	3096	435	648	945	546	297	118	97	10	9745	5731	3.2	67.7	21.4
Huoneistokohtainen sauna - Bastu i bostaden	1424	83	259	412	311	202	83	68	6	5147	2879	3.6	79.3	21.9

Ei vakin. asuinkäytössä -

icke stadigt bebodda bostäder	20501	4438	3935	5039	3540	1805	658	305	781	56896	-	2.9	59.2	20.5
Viemäri - Avlopp	19458	4312	3561	4687	3438	1761	656	303	740	54312	-	2.9	59.9	20.6
Vesijohto - Vattenledning	18808	4258	3414	4471	3340	1684	612	297	732	52228	-	2.9	59.5	20.6
WC	17676	3858	3234	4353	3310	1712	637	300	272	51307	-	2.9	61.1	20.7
Keskus- tai sähkölämmitys - Central- eller elvärme	18306	4236	3302	4276	3249	1638	592	292	721	50650	-	2.9	59.5	20.7
Läminvesi - Varmvatten	16830	3923	2936	4075	3164	1609	589	274	270	46291	-	2.9	60.5	20.8
Peseytymistilat - Tvättutrymmen	15751	3315	2432	3968	3186	1659	634	295	262	47186	-	3.0	63.5	20.9
Huoneistokohtainen sauna - Bastu i bostaden	5438	352	397	1208	1488	1213	529	232	19	21714	-	4.0	86.5	21.6

KYMEN LÄÄNI

KYMMENE LÄN

Kaikki asunnot - Alla bostäder	139000	15223	18544	34094	31403	26175	9480	3335	746	492874	333951	3.6	72.8	20.4
Viemäri - Avlopp	131148	14850	15896	31296	30219	25611	9375	3307	594	470419	319426	3.6	74.0	20.6
Vesijohto - Vattenledning	128550	14724	15348	30474	29660	25225	9277	3257	585	461586	313956	3.6	74.2	20.6
WC	124872	14135	14540	29763	29025	24810	9126	3244	229	451649	306284	3.6	74.7	20.6
Keskus- tai sähkölämmitys - Central- eller elvärme	116453	14396	13658	27074	26510	22558	8588	3100	569	416469	282503	3.6	74.4	20.7
Läminvesi - Varmvatten	117749	13822	13143	27529	27479	23528	8845	3170	233	427009	290676	3.6	75.2	20.7
Peseytymistilat - Tvättutrymmen	112729	12639	11452	26392	26918	23156	8824	3127	221	414496	280812	3.7	76.5	20.8
Huoneistokohtainen sauna - Bastu i bostaden	54857	706	1959	7467	14397	19505	8002	2802	19	251053	165400	4.6	97.3	21.3
Omistaa talon - Äger huset	59343	394	3785	9275	14142	20655	8051	2902	139	265620	179641	4.5	93.0	20.7
Viemäri - Avlopp	53893	252	2192	7198	13166	20166	7958	2878	83	248977	168363	4.6	96.8	20.9
Vesijohto - Vattenledning	52059	197	1835	6626	12740	19853	7682	2647	79	242527	163991	4.7	97.8	21.0
WC	50015	160	1594	6082	12148	19439	7731	2823	38	234864	158198	4.7	98.8	21.0
Keskus- tai sähkölämmitys - Central- eller elvärme	42752	161	1119	4071	10011	17387	7235	2694	74	205152	137783	4.8	102.1	21.2
Läminvesi - Varmvatten	45563	127	1072	4705	10979	18368	7512	2760	40	217845	147049	4.8	101.3	21.2
Peseytymistilat - Tvättutrymmen	44520	156	1111	4454	10590	17997	7461	2711	40	213125	143749	4.6	102.0	21.3
Huoneistokohtainen sauna - Bastu i bostaden	40232	104	848	3636	9395	16658	7065	2516	10	194735	131136	4.8	103.5	21.4
Omistaa asunnon osakkeet - Äger bostadens aktier	34085	4652	4827	11275	9512	3030	600	124	65	105813	73560	3.1	62.2	20.0
Viemäri - Avlopp	34057	4650	4817	11269	9508	3028	600	124	61	105747	73505	3.1	62.2	20.0
Vesijohto - Vattenledning	33970	4634	4808	11245	9486	3016	597	123	61	105468	73296	3.1	62.2	20.0
WC	33951	4625	4801	11245	9495	3020	600	123	42	105519	73285	3.1	62.2	20.0
Keskus- tai sähkölämmitys - Central- eller elvärme	33864	4625	4802	11210	9443	3003	598	123	60	105111	73060	3.1	62.2	20.0
Läminvesi - Varmvatten	33782	4615	4752	11192	9457	3004	597	123	42	105002	72905	3.1	62.3	20.0
Peseytymistilat - Tvättutrymmen	33300	4384	4522	11142	9477	3015	598	122	40	104295	72249	3.1	62.7	20.0
Huoneistokohtainen sauna - Bastu i bostaden	9425	292	541	2442	3705	1889	463	92	1	36397	25803	3.9	79.8	20.7

Alue, hallintaperuste, varusteet Område, upplåtelseform, utrustning	Kaikki asunnot Alla bostäder	Asunnon huoneluku - Bostadens rumsantal								Huoneita Rum	Henkilöitä Personer	Asunnon kes-		m2/ huone m2/ rum
		1	2	3	4	5	6	7+	Tunte-			Huonetta Rum	m2	
		maton Ökant												
KYMEN LÄÄNI														
KYMMENE LÄN														
Virka- tai työsuhteasuunto -														
Tjänstebostad	8922	977	1607	3321	2160	616	197	136	8	27896	22682	3.1	62.3	19.9
Viemäri - Avlopp	8734	966	1443	3243	2132	611	196	135	8	27372	22292	3.1	62.7	20.0
Vesijohto - Vattenledning	8658	952	1440	3205	2121	606	195	131	8	27140	22128	3.1	62.6	20.0
WC	8606	933	1404	3206	2117	608	196	135	6	27076	22049	3.1	62.9	20.0
Keskus- tai sähkölämmitys -														
Central- eller elvärme	8212	959	1311	2978	2042	590	193	131	8	25792	21002	3.1	62.9	20.0
Läminvesi - Varmvatten	8251	932	1338	3030	2033	587	191	133	7	25928	21144	3.1	63.0	20.0
Peseytymistilat -														
Tvättutrymmen	7425	802	1058	2699	1967	568	194	132	6	23898	19340	3.2	64.7	20.1
Huoneistokohtainen sauna -														
Bastu i bostaden	807	22	77	219	218	127	67	76	2	3322	2457	4.1	88.6	21.5
Siitä - Därav														
Arava- virka- tai työsuhteas-.														
Arava-tjänstebostad	2310	334	362	929	612	70	12	-	1	6695	5960	2.9	57.7	19.9
Viemäri - Avlopp	2310	334	362	929	612	70	12	-	1	6695	5960	2.9	57.7	19.9
Vesijohto - Vattenledning	2310	334	362	929	612	70	12	-	1	6695	5960	2.9	57.7	19.9
WC	2310	334	362	929	612	70	12	-	1	6695	5960	2.9	57.7	19.9
Keskus- tai sähkölämmitys -														
Central- eller elvärme	2310	334	362	929	612	70	12	-	1	6695	5960	2.9	57.7	19.9
Läminvesi - Varmvatten	2304	333	361	927	611	70	11	-	1	6676	5944	2.9	57.7	19.9
Peseytymistilat -														
Tvättutrymmen	2288	322	345	927	611	70	12	-	1	6659	5931	2.9	57.9	19.9
Huoneistokohtainen sauna -														
Bastu i bostaden	40	4	7	13	14	2	-	-	-	123	123	3.1	64.0	20.8
Vuokra-asunto -														
Hyresbostad														
Viemäri - Avlopp	24791	6992	5866	7231	3689	768	137	33	75	60094	50322	2.4	49.3	20.3
Vesijohto - Vattenledning	23766	6854	5311	6991	3625	751	132	33	69	57755	48520	2.4	49.7	20.4
WC	23651	6827	5231	6928	3592	746	129	31	68	57184	48088	2.4	49.7	20.4
Keskus- tai sähkölämmitys -	22840	6608	4860	6846	3585	734	128	33	46	56903	46993	2.5	50.2	20.5
Central- eller elvärme	22091	6587	4585	6570	3454	687	115	28	65	53631	45277	2.4	50.0	20.5
Läminvesi - Varmvatten	21463	6338	4298	6493	3457	684	116	30	47	52591	44430	2.5	50.4	20.5
Peseytymistilat -														
Tvättutrymmen	19541	6761	3452	6123	3356	660	120	28	41	48697	41275	2.5	51.5	20.6
Huoneistokohtainen sauna -														
Bastu i bostaden	1536	143	219	533	398	169	54	16	4	5070	3991	3.3	68.3	20.6
Siitä - Därav														
Arava- vuokra-asunto -														
Arava-hyresbostad	9934	2904	1261	3383	2054	286	11	-	35	26287	22704	2.6	52.5	20.6
Viemäri - Avlopp	9634	2904	1261	3383	2054	286	11	-	35	25287	22704	2.6	52.5	20.6
Vesijohto - Vattenledning	9932	2904	1261	3382	2053	286	11	-	35	25280	22699	2.6	52.5	20.6
WC	9901	2887	1259	3382	2052	286	11	-	24	25255	22656	2.6	52.6	20.6
Keskus- tai sähkölämmitys -														
Central- eller elvärme	9915	2904	1261	3366	2053	286	11	-	35	25227	22660	2.6	52.5	20.6
Läminvesi - Varmvatten	9861	2869	1256	3363	2051	286	11	-	25	25170	22586	2.6	52.6	20.6
Peseytymistilat -														
Tvättutrymmen	9716	2769	1239	3344	2045	285	11	-	23	24950	22391	2.6	52.9	20.6
Huoneistokohtainen sauna -														
Bastu i bostaden	350	46	16	161	108	18	-	-	1	1083	965	3.1	64.1	20.7
Muu hallintaperuste -														
Annan upplåtelseform														
Viemäri - Avlopp	2630	280	798	771	411	265	77	20	8	7771	4950	3.0	57.9	19.5
Vesijohto - Vattenledning	2152	246	597	613	371	233	73	17	2	6496	4199	3.0	60.0	19.9
WC	2023	236	561	561	355	224	70	14	2	6105	3964	3.0	60.3	20.0
Keskus- tai sähkölämmitys -	1842	196	503	532	320	210	67	13	1	5627	3625	3.1	61.5	20.1
Central- eller elvärme	1612	220	460	438	260	162	56	13	3	4737	3089	2.9	59.8	20.3
Läminvesi - Varmvatten	1607	191	442	436	283	178	62	14	1	4881	3184	3.0	61.6	20.3
Peseytymistilat -														
Tvättutrymmen	1299	161	272	371	251	169	60	15	-	4143	2504	3.2	65.5	20.5
Huoneistokohtainen sauna -														
Bastu i bostaden	636	28	103	174	148	123	48	12	-	2346	1336	3.7	77.1	20.9
Ei vakin. asuinkäytössä -														
Icke stadigv. bebodda bostäder														
Viemäri - Avlopp	7859	1678	1482	1893	1314	768	372	105	257	22388	-	2.9	59.5	20.2
Vesijohto - Vattenledning	7334	1546	1296	1689	1253	740	371	105	234	21032	-	3.0	60.3	20.4
WC	7098	1636	1240	1626	1209	700	360	96	231	20209	-	2.9	60.0	20.4
Keskus- tai sähkölämmitys -	6637	1430	1177	1583	1201	722	363	102	59	19893	-	3.0	62.0	20.5
Central- eller elvärme	6842	1622	1193	1541	1154	653	349	97	233	19332	-	2.9	59.8	20.5
Läminvesi - Varmvatten	6174	1421	1072	1436	1128	635	327	96	59	18245	-	3.0	61.2	20.5
Peseytymistilat -														
Tvättutrymmen	5886	1234	914	1406	1143	675	353	104	68	18124	-	3.1	64.1	20.6
Huoneistokohtainen sauna -														
Bastu i bostaden	1964	104	145	399	470	488	276	80	2	8164	-	4.2	88.2	21.2

Alue, hallintaperuste, varusteet Område, upplåtelseform, utrustning	Kaikki asunnot Alla bostäder	Asunnon huoneluku - Bostadens rumsantal								Huoneita Rum	Henkilöitä Personer	Asunnon kes- kikoko Bostadens me- delstorlek		m2/ huo- ne m2/ rum
		1	2	3	4	5	6	7+	Tunte- maton Ökänt			Huonetta Rum	m2	

MIKKELIN LÄÄNI
S:T MICHELS LÄN

Kaikki asunnot - Alla bostäder	84089	9416	12015	21349	18325	14243	5694	2200	847	292877	204460	3.5	73.2	20.8
Viemäri - Avlopp	76693	9024	9328	18825	17289	13784	5632	2180	631	272561	190484	3.6	75.1	21.0
Vesijohto - Vattenledning	74456	8914	8812	18086	16807	13510	5562	2151	614	265247	185677	3.6	75.4	21.0
WC	71428	8624	8342	17283	16228	13085	5434	2115	317	256146	178102	3.6	75.8	21.0
Keskus- tai sähkölämmitys - Central- eller elvärme	65962	8840	7781	16508	14569	11670	5042	1990	562	232889	161346	3.6	75.0	21.1
Lämminvesi - Varmvatten	68278	8524	7695	16322	15533	12566	5276	2059	313	245082	170760	3.6	76.1	21.1
Peseytymistilat - Tvättutrymmen	66487	8065	7064	15965	15299	12460	5276	2058	300	240844	167358	3.6	77.0	21.2
Huoneistokohtainen sauna - Bastu i bostaden	34027	976	1921	5525	8445	10532	4759	1819	48	150100	101808	4.4	96.2	21.8
Omistaa talon - Äger huset	36348	372	3381	6477	7919	11282	4794	1910	213	157886	114498	4.4	93.5	21.4
Viemäri - Avlopp	31106	177	1585	4605	7080	10903	4748	1896	112	142837	102922	4.6	99.9	21.7
Vesijohto - Vattenledning	29497	118	1244	4048	6741	10578	4691	1872	105	137415	98983	4.7	101.8	21.8
WC	27373	89	997	3379	6171	10270	4561	1842	64	129576	92405	4.7	103.8	21.9
Keskus- tai sähkölämmitys - Central- eller elvärme	22246	110	616	1911	4687	8945	4185	1720	72	108674	76824	4.9	108.1	22.0
Lämminvesi - Varmvatten	25509	79	800	2817	5704	9821	4427	1796	65	122201	87171	4.8	105.5	22.0
Peseytymistilat - Tvättutrymmen	25599	126	923	2924	5624	9736	4415	1788	63	121950	86913	4.8	105.2	22.0
Huoneistokohtainen sauna - Bastu i bostaden	23034	98	733	2383	4994	9014	4151	1629	32	110925	78956	4.8	106.6	22.1
Omistaa asunnon osakkeet - Äger bostadens aktier	19101	2543	2755	6327	6450	1512	366	92	56	69277	41578	3.1	62.1	20.0
Viemäri - Avlopp	19073	2542	2745	6320	6447	1510	365	92	52	69207	41525	3.1	62.1	20.0
Vesijohto - Vattenledning	19021	2535	2735	6305	6429	1509	365	91	52	69047	41427	3.1	62.1	20.0
WC	19018	2533	2738	6312	6439	1506	365	90	35	69081	41368	3.1	62.1	20.0
Keskus- tai sähkölämmitys - Central- eller elvärme	18984	2533	2714	6293	6431	1505	365	92	51	68966	41371	3.1	62.2	20.0
Lämminvesi - Varmvatten	18900	2526	2709	6266	6408	1501	363	91	36	68737	41164	3.1	62.1	20.0
Peseytymistilat - Tvättutrymmen	18738	2468	2644	6224	6409	1502	365	91	35	68431	40917	3.1	62.4	20.0
Huoneistokohtainen sauna - Bastu i bostaden	6379	479	593	1821	2313	843	266	64	-	22652	16077	3.6	73.3	20.6
Virka- tai työsuhteasunto - Tjänstebostad	4557	687	776	1546	1119	254	123	41	11	13668	11470	3.0	59.5	19.8
Viemäri - Avlopp	4484	681	749	1524	1106	252	122	41	9	13474	11301	3.0	59.6	19.8
Vesijohto - Vattenledning	4427	678	732	1502	1097	249	120	40	9	13301	11163	3.0	59.7	19.8
WC	4410	662	725	1502	1101	251	121	41	7	13310	11150	3.0	59.9	19.8
Keskus- tai sähkölämmitys - Central- eller elvärme	4341	674	715	1463	1074	246	121	40	8	13045	10918	3.0	59.7	19.8
Lämminvesi - Varmvatten	4303	650	701	1453	1075	246	121	40	7	12977	10870	3.0	59.9	19.8
Peseytymistilat - Tvättutrymmen	3811	582	571	1273	992	230	118	41	4	11676	9755	3.1	61.3	20.0
Huoneistokohtainen sauna - Bastu i bostaden	564	19	46	180	168	78	52	21	-	2184	1692	3.9	81.1	20.9
Siltä - Därav														
Arava-virka- tai työsuhteas- Arava-tjänstebostad	1235	273	167	430	323	32	9	-	1	3403	3172	2.8	55.6	20.2
Viemäri - Avlopp	1235	273	167	430	323	32	9	-	1	3403	3172	2.8	55.6	20.2
Vesijohto - Vattenledning	1235	273	167	430	323	32	9	-	1	3403	3172	2.8	55.6	20.2
WC	1234	273	167	430	323	32	9	-	-	3403	3171	2.8	55.6	20.2
Keskus- tai sähkölämmitys - Central- eller elvärme	1235	273	167	430	323	32	9	-	1	3403	3172	2.8	55.6	20.2
Lämminvesi - Varmvatten	1233	272	167	430	323	32	9	-	-	3402	3169	2.8	55.6	20.2
Peseytymistilat - Tvättutrymmen	1227	272	164	429	321	32	9	-	-	3385	3160	2.8	55.6	20.2
Huoneistokohtainen sauna - Bastu i bostaden	29	7	1	12	8	1	-	-	-	82	80	2.8	60.1	21.2
Vuokra-asunto - Hyresbostad	14815	4191	3168	4435	2397	425	88	26	85	36271	31571	2.5	49.9	20.3
Viemäri - Avlopp	14174	4121	2840	4271	2350	412	85	25	70	34774	30362	2.5	50.3	20.4
Vesijohto - Vattenledning	14003	4105	2771	4220	2327	406	83	24	67	34325	29984	2.5	50.3	20.4
WC	13705	3999	2658	4173	2318	402	84	24	47	33803	29522	2.5	50.6	20.5
Keskus- tai sähkölämmitys - Central- eller elvärme	13457	4052	2545	4032	2261	387	80	23	67	32881	28804	2.5	50.3	20.5
Lämminvesi - Varmvatten	13057	3907	2364	4002	2238	392	83	23	48	32225	28208	2.5	50.9	20.6
Peseytymistilat - Tvättutrymmen	12198	3722	1973	3813	2168	374	79	24	45	30305	26727	2.5	51.6	20.7
Huoneistokohtainen sauna - Bastu i bostaden	1343	153	232	466	340	98	35	13	6	4176	3504	3.1	65.0	20.8

Alue, hallintaperuste, varusteet Område, upplåtelseform, utrustning	Kaikki asunnot Alla bostäder	Asunnon huoneluku - Bostadens rumsantal								Huoneita Rum	Henki- loitä Personer	Asunnon kes- kikoko Bostadens me- delstorlek		m2/ huo- ne m2/ rum
		1	2	3	4	5	6	7+	Tunte- maton Ökänt			Huonetta Rum	m2	

MIKKELIN LÄÄNI
S:T MICHELS LÄN

Sittä - Därav

Arava-vuokra-asunto - Arava-hyresbostad	6859	2115	856	2281	1392	172	17	-	26	17200	16045	2.5	51.9	20.6
Viemäri - Avlopp	6858	2115	856	2280	1392	172	17	-	26	17197	16043	2.5	51.9	20.6
Vesijohto - Vattenledning WC	6850	2114	850	2279	1392	172	17	-	26	17181	16031	2.5	51.9	20.6
Keskus- tai sähkölämmitys - Central- eller elvärme	6834	2110	849	2274	1386	172	17	-	26	17136	15982	2.5	51.9	20.6
Läminvesi - Varmvatten	6827	2105	854	2276	1388	172	17	-	16	17162	15987	2.5	52.0	20.6
Peseytymistilat - Tvättutrymnen	6791	2088	836	2274	1390	171	17	-	15	17099	15952	2.5	52.1	20.6
Huoneistokohtainen sauna - Bastu i bostaden	354	48	20	156	120	7	3	-	-	1089	1022	3.1	62.4	20.3

Muu hallintaperuste -

Annan upplåtelseform	1675	223	453	503	256	143	47	35	15	4942	2992	3.0	60.5	20.3
Viemäri - Avlopp	1225	184	288	359	192	123	41	32	6	3726	2272	3.1	63.7	20.8
Vesijohto - Vattenledning WC	1119	176	257	325	174	111	39	31	6	3398	2083	3.1	63.8	20.9
Keskus- tai sähkölämmitys - Central- eller elvärme	956	124	231	282	152	101	38	27	1	2996	1837	3.1	66.8	21.3
Läminvesi - Varmvatten	861	174	201	233	117	72	33	26	5	2510	1551	2.9	61.7	21.1
Peseytymistilat - Tvättutrymnen	914	153	200	266	148	83	36	27	1	2797	1710	3.1	65.2	21.3
Huoneistokohtainen sauna - Bastu i bostaden	842	108	181	258	136	94	37	26	2	2694	1592	3.2	69.4	21.7
	424	27	70	124	82	75	31	14	1	1541	831	3.6	82.2	22.6

Ei vakin. asuinkäytössä -

icke stadigv. bebodda bostäder	6455	1171	1252	1809	1046	554	247	82	294	18194	-	3.0	60.0	20.3
Viemäri - Avlopp	5641	1101	939	1523	985	516	242	80	256	16159	-	3.0	61.8	20.6
Vesijohto - Vattenledning WC	5429	1091	895	1468	916	493	236	79	251	15457	-	3.0	61.6	20.7
Keskus- tai sähkölämmitys - Central- eller elvärme	5135	1026	634	1420	925	489	236	78	127	15139	-	3.0	62.7	20.7
Läminvesi - Varmvatten	6199	1092	836	1375	889	456	230	76	245	14710	-	3.0	61.4	20.7
Peseytymistilat - Tvättutrymnen	4848	1019	787	1325	852	456	218	69	122	14118	-	3.0	61.9	20.7
Huoneistokohtainen sauna - Bastu i bostaden	4670	930	676	1301	871	463	233	76	120	13988	-	3.1	63.9	20.8
	1990	169	202	475	486	379	203	67	9	7586	-	3.8	81.8	21.4

POHJOIS-KARJALAN LÄÄNI
NORRA KARELENS LÄN

Kaikki asunnot - Alla bostäder	70896	8666	11426	18698	15430	11333	3584	1011	748	235015	173271	3.4	70.5	21.0
Viemäri - Avlopp	65452	8105	8635	17265	15089	11206	3574	1007	571	222481	163518	3.4	72.6	21.2
Vesijohto - Vattenledning WC	63289	7944	7998	16474	14763	11046	3535	987	552	216151	158963	3.4	73.0	21.2
Keskus- tai sähkölämmitys - Central- eller elvärme	60740	7764	7242	15637	14402	10879	3527	995	294	209716	152179	3.5	73.6	21.2
Läminvesi - Varmvatten	53730	7820	5962	12903	12613	9744	3275	922	491	184135	131882	3.5	73.4	21.2
Peseytymistilat - Tvättutrymnen	57899	7682	6592	14598	13840	10475	3445	965	302	200237	145703	3.5	73.9	21.3
Huoneistokohtainen sauna - Bastu i bostaden	57318	7330	6359	14610	13806	10463	3476	976	298	199517	144757	3.5	74.8	21.4
	31786	977	2250	6421	8753	9196	3244	893	52	131812	95576	4.2	90.9	21.9
Omistaa talon - Äger huset	32306	604	4773	6890	7173	8873	3005	821	167	127989	101784	4.0	86.1	21.6
Viemäri - Avlopp	28532	270	2798	5850	6913	8769	2998	818	116	118959	93728	4.2	91.4	21.8
Vesijohto - Vattenledning WC	27143	226	2372	5315	6691	8647	2976	809	105	114775	90219	4.2	92.9	21.9
Keskus- tai sähkölämmitys - Central- eller elvärme	25168	161	1847	4544	6328	8474	2954	806	54	108862	84144	4.3	95.2	22.0
Läminvesi - Varmvatten	18860	150	824	2150	4744	7433	2736	746	77	86334	65281	4.6	101.8	22.1
Peseytymistilat - Tvättutrymnen	23282	135	1503	3846	5929	8178	2892	780	59	102418	79164	4.4	97.1	22.0
Huoneistokohtainen sauna - Bastu i bostaden	23822	167	1667	4096	6001	8172	2922	795	62	104071	80576	4.4	96.7	22.1
	21974	134	1288	3555	5545	7826	2832	768	26	97356	75093	4.4	98.6	22.2
Omistaa asunnon osakkeet - Äger bostadens aktier	14235	2395	1957	4616	3799	1146	224	47	51	42768	30862	3.0	61.3	20.3
Viemäri - Avlopp	14204	2394	1945	4610	3797	1146	224	47	41	42717	30806	3.0	61.3	20.3
Vesijohto - Vattenledning WC	14137	2383	1939	4590	3784	1144	215	42	40	42482	30669	3.0	61.3	20.3
Keskus- tai sähkölämmitys - Central- eller elvärme	14160	2387	1934	4605	3792	1145	224	47	26	42648	30612	3.0	61.4	20.3
Läminvesi - Varmvatten	14114	2384	1934	4592	3769	1140	213	42	40	42387	30564	3.0	61.2	20.3
Peseytymistilat - Tvättutrymnen	14084	2380	1924	4576	3774	1135	222	47	26	42400	30432	3.0	61.4	20.3
Huoneistokohtainen sauna - Bastu i bostaden	14077	2350	1921	4585	3786	1137	223	47	28	42455	30451	3.0	61.5	20.3
	5862	478	391	1732	2262	767	183	38	11	20713	15185	3.5	72.9	20.6

Alue, hallintaperuste, varusteet Område, upplätelseform, utrustning	Kaikki asunnot Alla bostäder	Asunnon huoneluku - Bostadens rumsantal								Huoneita Rum	Henkilöitä Personer	Asunnon kes- kikoko Bostadens me- delstorlek		m2/ huo- ne m2/rum
		1	2	3	4	5	6	7+	Tunte- maton Okänt			Huonetta Rum	m2	

POHJOIS-KARJALAN LÄÄNI
NORRA KARELENS LÄN

Virka- tai työsuhteasuunto - Tjänstebostad	4025	471	592	1487	1010	326	92	41	6	12552	10494	3.1	62.2	19.8
Viemäri - Avlopp	3985	466	577	1468	1009	326	92	41	6	12556	10409	3.2	62.4	19.8
Vesijohto - Vattenledning	3941	465	570	1449	994	325	91	41	6	12413	10298	3.2	62.4	19.8
WC	3925	446	560	1457	1000	325	91	41	5	12422	10277	3.2	62.7	19.8
Keskus- tai sähkölämmitys - Central- eller elvärme	3825	461	539	1404	967	316	91	41	6	12059	9990	3.2	62.5	19.8
Lämminvesi - Varmvatten	3819	460	543	1408	972	308	91	41	6	12048	9996	3.2	62.6	19.8
Peseytymistilat - Tvättutrymmen	3415	413	437	1259	898	278	85	41	4	10870	9017	3.2	63.7	20.0
Huoneistokohtainen sauna - Bastu i bostaden	528	19	35	137	175	95	41	26	-	2127	1677	4.0	85.3	21.2
Siitä - Därav														
Arava- virka- tai työsuhteas- Arava-tjänstebostad	807	165	119	312	183	27	-	-	1	2206	2080	2.7	56.8	20.7
Viemäri - Avlopp	807	165	119	312	183	27	-	-	1	2206	2080	2.7	56.8	20.7
Vesijohto - Vattenledning	806	165	119	311	183	27	-	-	1	2203	2078	2.7	56.7	20.7
WC	807	165	119	312	183	27	-	-	1	2206	2080	2.7	56.8	20.7
Keskus- tai sähkölämmitys - Central- eller elvärme	806	165	119	311	183	27	-	-	1	2203	2078	2.7	56.7	20.7
Lämminvesi - Varmvatten	807	165	119	312	183	27	-	-	1	2206	2080	2.7	56.8	20.7
Peseytymistilat - Tvättutrymmen	800	164	116	310	182	27	-	-	1	2189	2066	2.7	56.9	20.8
Huoneistokohtainen sauna - Bastu i bostaden	23	-	-	8	10	5	-	-	-	89	61	3.9	77.1	19.9
Vuokra-asunto - Hyresbostad	11879	3661	2220	3428	2063	350	57	19	81	28881	25449	2.4	50.3	20.6
Viemäri - Avlopp	11515	3606	2012	3357	2051	344	56	19	70	28113	24795	2.5	50.7	20.6
Vesijohto - Vattenledning	11285	3551	1934	3293	2022	336	53	18	68	27539	24277	2.5	50.7	20.6
WC	11169	3512	1871	3287	2031	342	56	19	51	27437	24173	2.5	51.0	20.7
Keskus- tai sähkölämmitys - Central- eller elvärme	10891	3523	1739	3189	1977	327	52	17	67	26551	23435	2.5	50.8	20.7
Lämminvesi - Varmvatten	10828	3483	1706	3200	1991	326	53	18	51	26549	23457	2.5	51.1	20.7
Peseytymistilat - Tvättutrymmen	10103	3226	1467	3052	1930	312	51	17	48	25034	22087	2.5	52.0	20.9
Huoneistokohtainen sauna - Bastu i bostaden	924	142	174	299	203	72	21	9	4	2756	2237	3.0	63.1	21.1
Siitä - Därav														
Arava-vuokra-asunto - Arava-hyresbostad	5395	1596	614	1761	1207	148	13	-	56	13753	12698	2.6	53.6	20.8
Viemäri - Avlopp	5390	1596	614	1761	1207	148	13	-	51	13753	12693	2.6	53.6	20.8
Vesijohto - Vattenledning	5314	1578	594	1738	1193	147	13	-	51	13565	12513	2.6	53.6	20.8
WC	5375	1594	612	1760	1207	148	13	-	41	13744	12665	2.6	53.6	20.8
Keskus- tai sähkölämmitys - Central- eller elvärme	5313	1578	594	1738	1192	147	13	-	51	13551	12509	2.6	53.6	20.8
Lämminvesi - Varmvatten	5368	1591	612	1757	1207	147	13	-	41	13727	12646	2.6	53.6	20.8
Peseytymistilat - Tvättutrymmen	5353	1588	604	1756	1203	148	13	-	41	13694	12618	2.6	53.6	20.8
Huoneistokohtainen sauna - Bastu i bostaden	168	17	13	76	52	9	-	-	1	524	455	3.1	63.3	20.2
Muu hallintaperuste - Annan upplätelseform	1630	244	576	485	187	94	21	9	14	4258	3004	2.6	53.9	20.4
Viemäri - Avlopp	1183	173	346	378	165	86	20	9	6	3282	2293	2.8	57.6	20.7
Vesijohto - Vattenledning	1056	160	299	332	151	81	20	9	4	2956	2064	2.8	58.1	20.7
WC	903	144	230	285	138	74	20	9	3	2574	1794	2.9	59.5	20.8
Keskus- tai sähkölämmitys - Central- eller elvärme	682	152	175	184	100	44	17	8	2	1842	1285	2.7	57.0	21.0
Lämminvesi - Varmvatten	792	137	204	245	112	64	18	9	3	2229	1556	2.8	59.3	21.0
Peseytymistilat - Tvättutrymmen	820	131	194	274	126	65	18	9	3	2351	1615	2.9	61.5	21.4
Huoneistokohtainen sauna - Bastu i bostaden	468	31	107	168	83	55	16	6	2	1497	985	3.2	70.1	21.8
Ei vakin. asuinkäytössä - Icke stadigv. bebodda bostäder	5999	1167	1167	1632	1097	493	166	67	210	16740	-	2.9	59.1	20.4
Viemäri - Avlopp	5330	1087	854	1452	1054	484	165	66	168	15262	-	3.0	60.8	20.6
Vesijohto - Vattenledning	5052	1044	789	1354	1013	465	160	61	166	14470	-	3.0	60.9	20.6
WC	4875	1013	716	1316	1015	469	163	66	117	14261	-	3.0	61.8	20.6
Keskus- tai sähkölämmitys - Central- eller elvärme	4733	1042	669	1253	965	436	148	61	169	13517	-	3.0	60.7	20.6
Lämminvesi - Varmvatten	4554	1002	637	1196	970	417	151	63	118	13198	-	3.0	61.5	20.7
Peseytymistilat - Tvättutrymmen	4562	959	611	1222	983	452	159	61	115	13441	-	3.0	62.5	20.7
Huoneistokohtainen sauna - Bastu i bostaden	1863	143	245	489	451	347	137	42	9	6770	-	3.7	78.9	21.6

Alue, hallintaperuste, varusteet Område, upplåtelseform, utrustning	Kaikki asunnot Alla bostäder	Asunnon huoneluku - Bostadens rumsantal								Huoneita Rum	Henkilöitä Personer	Asunnon kes- kikoko Bostadens me- delstorlek		m2/ huo- ne m2/ rum
		1	2	3	4	5	6	7+	Tunte- maton Okänt			Huonetta Rum	m2	
Kaikki asunnot - Alla bostäder	100473	11509	15691	26626	21389	16103	6210	2001	944	341082	249144	3.4	71.6	20.9
Viemäri - Avlopp	95199	11129	13243	25131	20884	15936	6180	1988	708	328185	238839	3.5	72.7	20.9
Vesijohto - Vattenledning	92949	11014	12688	24320	20469	15719	6100	1965	674	321122	233873	3.5	72.9	21.0
WC	88946	10645	11694	23190	19730	15352	6039	1943	353	310056	223792	3.6	73.4	21.0
Keskus- tai sähkölämmitys - Central- eller elvärme	82159	10828	10595	20751	17921	14019	5661	1824	560	283661	203452	3.5	72.7	20.9
Lämminvesi - Varmvatten	85134	10532	10962	21900	18966	14692	5848	1878	356	296615	214452	3.5	73.4	21.0
Peseymistilat - Tvättutrymmen	84377	9905	10342	21921	19048	14972	5970	1905	314	297470	214406	3.5	74.5	21.1
Huoneistokohtainen sauna - Bastu i bostaden	41851	1307	2765	7684	10231	12575	5452	1768	79	179491	127149	4.3	93.7	21.8
Omistaa talon - Äger huset	39644	470	4310	7332	8655	11844	6049	1659	325	167629	130050	4.3	92.6	21.7
Viemäri - Avlopp	35865	260	2605	6183	8239	11705	5023	1649	201	157974	121497	4.4	96.9	21.9
Vesijohto - Vattenledning	34247	206	2207	5575	7933	11545	4973	1629	179	152817	117404	4.5	98.4	21.9
WC	31266	160	1514	4577	7242	11179	4899	1607	88	143191	108382	4.6	101.1	22.0
Keskus- tai sähkölämmitys - Central- eller elvärme	25238	141	814	2544	5613	9950	4568	1498	110	120206	89981	4.8	105.7	22.1
Lämminvesi - Varmvatten	28888	141	1250	3762	6714	10623	4739	1557	102	133972	101652	4.7	102.7	22.1
Peseymistilat - Tvättutrymmen	30192	192	1468	4249	6884	10886	4834	1577	102	138627	105143	4.6	101.9	22.1
Huoneistokohtainen sauna - Bastu i bostaden	27833	143	1187	3708	6317	10314	4610	1494	60	129270	97835	4.7	103.3	22.2
Omistaa asunnon osakkeet - Äger bostadens aktier	26863	3326	4082	9027	7244	2359	571	141	113	83799	61128	3.1	62.2	19.9
Viemäri - Avlopp	26834	3326	4074	9023	7240	2359	571	140	101	83747	61068	3.1	62.2	19.9
Vesijohto - Vattenledning	26767	3317	4062	8996	7225	2355	570	140	102	83547	60910	3.1	62.2	19.8
WC	26757	3319	4055	9005	7227	2366	569	140	86	83569	60919	3.1	62.2	19.9
Keskus- tai sähkölämmitys - Central- eller elvärme	26482	3286	3938	8922	7190	2347	566	140	93	82842	60336	3.1	62.3	19.8
Lämminvesi - Varmvatten	26527	3289	3970	8936	7192	2346	567	137	90	82936	60394	3.1	62.2	19.8
Peseymistilat - Tvättutrymmen	26160	3177	3823	8846	7182	2354	569	137	72	82272	69785	3.2	62.6	19.8
Huoneistokohtainen sauna - Bastu i bostaden	8412	626	803	2384	2701	1346	435	115	2	30364	22145	3.6	74.3	20.6
Virka- tai työsuhteasu- nto - Tjänstebostad	5330	678	996	1991	1148	347	94	61	15	16009	13641	3.0	59.8	19.8
Viemäri - Avlopp	5273	670	961	1979	1146	347	94	61	15	15887	13523	3.0	59.9	19.8
Vesijohto - Vattenledning	5229	668	953	1959	1137	343	94	60	16	15746	13407	3.0	59.9	19.8
WC	5169	610	937	1960	1141	344	93	61	13	15681	13316	3.0	60.5	19.9
Keskus- tai sähkölämmitys - Central- eller elvärme	5114	663	914	1922	1124	328	92	56	15	15381	13100	3.0	59.8	19.8
Lämminvesi - Varmvatten	4999	610	887	1904	1113	321	92	58	14	15157	12908	3.0	60.4	19.9
Peseymistilat - Tvättutrymmen	4649	640	748	1752	1044	304	92	69	10	14001	11870	3.1	61.8	20.0
Huoneistokohtainen sauna - Bastu i bostaden	615	37	71	164	152	104	49	37	1	2379	1807	3.9	82.4	21.3
Siitä - Därav														
Arava-virka- tai työsuhteas- - Arava-tjänstebostad	1403	226	227	688	234	25	1	1	1	3819	3540	2.7	54.8	20.1
Viemäri - Avlopp	1403	226	227	688	234	25	1	1	1	3819	3540	2.7	54.8	20.1
Vesijohto - Vattenledning	1403	226	227	688	234	25	1	1	1	3819	3540	2.7	54.8	20.1
WC	1403	226	227	688	234	25	1	1	1	3819	3540	2.7	54.8	20.1
Keskus- tai sähkölämmitys - Central- eller elvärme	1403	226	227	688	234	25	1	1	1	3819	3540	2.7	54.8	20.1
Lämminvesi - Varmvatten	1393	226	220	686	233	25	1	1	1	3795	3520	2.7	54.9	20.1
Peseymistilat - Tvättutrymmen	1376	219	219	677	234	25	1	1	-	3763	3494	2.7	55.0	20.1
Huoneistokohtainen sauna - Bastu i bostaden	37	3	3	20	6	4	-	1	-	121	110	3.3	66.0	20.2
Vuokra-asunto - Hyresbostad	17263	5019	3799	5241	2490	472	102	22	118	41442	37571	2.4	46.9	20.2
Viemäri - Avlopp	16780	4941	3536	5142	2470	464	102	22	103	40421	36673	2.4	49.1	20.3
Vesijohto - Vattenledning	16630	4916	3487	5099	2444	459	102	22	101	40040	36316	2.4	49.1	20.3
WC	16341	4831	3365	5067	2434	457	100	21	66	39546	35830	2.4	49.3	20.3
Keskus- tai sähkölämmitys - Central- eller elvärme	15983	4846	3172	4927	2389	446	95	19	89	38476	34971	2.4	49.2	20.3
Lämminvesi - Varmvatten	15827	4748	3162	4928	2376	442	98	19	54	38306	34706	2.4	49.4	20.3
Peseymistilat - Tvättutrymmen	14810	4421	2757	4693	2337	436	101	19	46	36296	32891	2.5	50.2	20.4
Huoneistokohtainen sauna - Bastu i bostaden	1295	209	260	404	263	113	26	14	6	3815	3287	3.0	62.3	21.1

Alue, hallintaperuste, varusteet Område, upplåtelseform, utrustning	Kaikki asunnot Alla bostäder	Asunnon huoneluku - Bostadens rumsantal								Huoneita Rum	Henkilöitä Personer	Asunnon kes-		m2/ huo- ne m2/ rum
		1	2	3	4	5	6	7+	Tunte- maton Okänt			kikoko Bostadens me- delstorlek		
		Huonetta Rum		m2										

KUOPION LÄÄNI
KUOPIO LÄN

Siitä - Därav																	
Arava-vuokra-asunto - Arava-hyresbostad	7301	2116	1217	2398	1265	195	49	-	61	18073	17263	2.5	50.6	20.3			
Viemäri - Avlopp	7301	2116	1217	2398	1265	195	49	-	61	18073	17263	2.5	50.6	20.3			
Vesijohto - Vattenledning	7301	2116	1217	2398	1265	195	49	-	61	18073	17263	2.5	50.6	20.3			
WC	7263	2110	1217	2398	1264	195	48	-	31	18057	17181	2.5	50.6	20.3			
Keskus- tai sähkölämmitys - Central- eller elvärme	7224	2115	1150	2391	1264	195	48	-	61	17907	17128	2.5	50.8	20.3			
Lämminvesi - Varmvatten	7238	2110	1208	2390	1267	194	48	-	31	17982	17108	2.5	50.6	20.3			
Peseytymistilat - Tvättutrymmen	7148	2081	1175	2359	1268	195	49	-	31	17809	16983	2.5	50.8	20.3			
Huoneistokohtainen sauna - Bastu i bostaden	179	42	21	46	66	12	2	-	-	618	513	2.9	60.9	21.1			
Muu hallintaperuste - Annan upplåtelseform	1742	239	551	503	247	130	44	13	15	4859	3366	2.8	56.9	20.2			
Viemäri - Avlopp	1442	209	391	429	222	123	43	13	12	4146	2853	2.9	59.2	20.4			
Vesijohto - Vattenledning	1347	202	363	395	212	110	41	13	11	3864	2695	2.9	59.2	20.5			
WC	1215	196	303	362	192	105	40	13	4	3528	2415	2.9	59.9	20.6			
Keskus- tai sähkölämmitys - Central- eller elvärme	1058	197	263	301	162	84	31	13	7	2987	2066	2.8	58.0	20.4			
Lämminvesi - Varmvatten	1107	193	274	318	169	100	37	13	3	3200	2195	2.9	59.8	20.6			
Peseytymistilat - Tvättutrymmen	1046	179	227	308	176	102	39	12	3	3105	2066	3.0	61.4	20.6			
Huoneistokohtainen sauna - Bastu i bostaden	503	38	90	144	107	79	31	11	3	1762	1115	3.5	73.3	20.9			
Ei vakin. asuinkäytössä - Icke stadigv. bebodda bostäder	8027	1466	1653	2117	1392	873	297	95	134	23558	-	3.0	61.1	20.5			
Viemäri - Avlopp	7615	1427	1401	1970	1366	861	294	93	113	22332	-	3.0	62.0	20.6			
Vesijohto - Vattenledning	7276	1414	1354	1896	1314	831	269	91	107	21521	-	3.0	61.7	20.5			
WC	6886	1253	1270	1824	1286	834	285	91	42	20975	-	3.1	62.9	20.6			
Keskus- tai sähkölämmitys - Central- eller elvärme	6901	1408	1251	1756	1244	790	259	89	104	20330	-	3.0	61.5	20.6			
Lämminvesi - Varmvatten	6594	1278	1196	1713	1226	786	269	86	40	19902	-	3.0	62.3	20.5			
Peseytymistilat - Tvättutrymmen	6424	1144	1113	1711	1232	819	284	91	30	19916	-	3.1	64.1	20.6			
Huoneistokohtainen sauna - Bastu i bostaden	2780	203	290	763	618	567	255	78	6	10490	-	3.8	81.0	21.4			

KESKI-SUOMEN LÄÄNI
MELLERSTA FINLANDS LÄN

Kaikki asunnot - Alla bostäder	99855	11281	14749	25473	21459	16917	6596	2466	914	345906	242166	3.6	72.2	20.7			
Viemäri - Avlopp	93848	10803	12237	23610	20843	16669	6560	2457	669	330829	231036	3.6	73.7	20.8			
Vesijohto - Vattenledning	91368	10646	11606	22766	20405	16389	6490	2431	636	323078	225687	3.6	74.0	20.8			
WC	87595	10263	10815	21655	19723	16008	6383	2406	342	312357	216516	3.6	74.5	20.8			
Keskus- tai sähkölämmitys - Central- eller elvärme	61695	10514	10191	19442	18050	14612	6032	2274	580	287936	199569	3.5	74.1	20.9			
Lämminvesi - Varmvatten	83160	10247	10048	20087	18776	15176	6186	2305	335	296207	205658	3.6	74.7	20.9			
Peseytymistilat - Tvättutrymmen	82020	9731	9485	18940	18699	15275	6219	2328	343	294669	204067	3.6	75.5	20.9			
Huoneistokohtainen sauna - Bastu i bostaden	39738	899	2192	6210	9795	12889	5605	2085	63	176802	121224	4.5	96.6	21.7			
Omistaa talon - Äger huset	40993	474	3797	7274	9047	12661	5388	2100	252	177559	130131	4.4	93.0	21.3			
Viemäri - Avlopp	37031	247	2218	5932	8672	12457	5360	2092	153	167001	121614	4.5	97.3	21.5			
Vesijohto - Vattenledning	35328	183	1819	5303	8260	12256	5303	2069	135	161483	117449	4.6	98.9	21.6			
WC	32641	129	1338	4378	7607	11871	5205	2046	67	162400	109642	4.7	101.3	21.7			
Keskus- tai sähkölämmitys - Central- eller elvärme	27226	146	827	2555	6175	10612	4880	1925	106	131030	94223	4.8	105.7	21.9			
Lämminvesi - Varmvatten	29647	109	976	3396	6900	11197	5043	1958	68	140874	101384	4.8	103.8	21.8			
Peseytymistilat - Tvättutrymmen	30315	175	1161	3661	6955	11255	5058	1974	76	142812	103050	4.7	103.2	21.8			
Huoneistokohtainen sauna - Bastu i bostaden	27472	128	900	3057	6240	10521	4766	1817	43	130898	94372	4.8	104.6	21.9			
Omistaa asunnon osakkeet - Äger bostadens aktier	23180	2712	3420	7743	6386	2207	560	108	44	73523	51730	3.2	63.2	19.9			
Viemäri - Avlopp	23160	2711	3415	7739	6381	2206	560	108	40	73475	51685	3.2	63.2	19.9			
Vesijohto - Vattenledning	23118	2707	3409	7724	6365	2206	559	108	40	73344	51586	3.2	63.2	19.9			
WC	23121	2710	3402	7728	6376	2205	560	108	32	73390	51615	3.2	63.2	19.9			
Keskus- tai sähkölämmitys - Central- eller elvärme	23070	2707	3401	7707	6361	2193	553	108	40	73160	51440	3.2	63.2	19.9			
Lämminvesi - Varmvatten	23049	2695	3390	7702	6362	2202	559	107	32	73189	51459	3.2	63.3	19.9			
Peseytymistilat - Tvättutrymmen	22868	2635	3301	7679	6354	2201	559	107	32	72845	51153	3.2	63.5	19.9			
Huoneistokohtainen sauna - Bastu i bostaden	6977	379	587	1735	2365	1404	420	83	4	26364	18713	3.8	79.1	20.9			

Alue, hallintaperuste, varusteet Område, upplåtelseform, utrustning	Kaikki asunnot Alla bostäder	Asunnon huoneluku - Bostadens rumsantal								Huoneita Rum	Henkilöitä Personer	Asunnon kes- kikoko Bostadens me- delstorlek		m2/ huo- ne m2/ rum
		1	2	3	4	5	6	7+	Tunte- maton Ökänt			Huonetta Rum	m2	

KESKI-SUOMEN LÄÄNI
MELLERSTA FINLANDS LÄN

Virka- tai työsuhteasuunto - Tjänstebostad	6001	733	1052	2050	1516	441	128	71	10	18561	15642	3.1	60.5	19.5
Viemäri - Avlopp	5900	729	1004	2013	1507	438	128	71	10	18299	15438	3.1	60.7	19.5
Vesijohto - Vattenledning	5836	724	990	1989	1492	432	128	71	10	18104	15268	3.1	60.7	19.5
WC	5745	644	976	1989	1496	436	127	71	5	18026	15156	3.1	61.5	19.6
Keskus- tai sähkölämmitys - Central- eller elvärme	5672	721	980	1900	1462	424	126	70	9	17595	14831	3.1	60.7	19.5
Lämminvesi - Varmvatten	5439	676	901	1803	1442	423	119	69	6	17007	14326	3.1	61.4	19.6
Peseytymistilat - Tvättutrymnen	4837	542	718	1627	1349	403	124	71	3	16551	12986	3.2	63.5	19.7
Huoneistokohtainen sauna - Bastu i bostaden	655	21	55	186	177	115	44	57	-	2669	2101	4.1	86.1	21.1
Siitä - Därav														
Arava-virka- tai työsuhteas- Arava-tjänstebostad	1271	210	251	436	325	42	6	1	-	3573	3315	2.8	56.2	20.0
Viemäri - Avlopp	1271	210	251	436	325	42	6	1	-	3573	3315	2.8	56.2	20.0
Vesijohto - Vattenledning	1271	210	251	436	325	42	6	1	-	3573	3315	2.8	56.2	20.0
WC	1270	210	251	435	325	42	6	1	-	3570	3291	2.8	56.2	20.0
Keskus- tai sähkölämmitys - Central- eller elvärme	1271	210	251	436	325	42	6	1	-	3573	3315	2.8	56.2	20.0
Lämminvesi - Varmvatten	1268	210	250	434	325	42	6	1	-	3565	3286	2.8	56.3	20.0
Peseytymistilat - Tvättutrymnen	1224	205	233	416	320	42	6	1	-	3453	3185	2.8	56.4	20.0
Huoneistokohtainen sauna - Bastu i bostaden	33	3	3	19	7	-	1	-	-	100	87	3.0	63.7	21.0
Vuokra-asuntó - Hyresbostad	17922	4849	3881	5561	2786	607	106	32	100	44384	38780	2.5	50.0	20.1
Viemäri - Avlopp	17111	4697	3487	5379	2744	596	102	32	74	42651	37337	2.5	50.4	20.1
Vesijohto - Vattenledning	16827	4645	3386	5294	2715	581	101	32	73	41946	36738	2.5	50.5	20.2
WC	16498	4662	3227	5244	2700	582	97	32	54	41315	36120	2.5	50.8	20.2
Keskus- tai sähkölämmitys - Central- eller elvärme	16219	4580	3179	5102	2621	546	92	30	69	40270	35300	2.5	50.4	20.2
Lämminvesi - Varmvatten	15988	4518	3041	5064	2633	558	94	31	49	39943	34945	2.5	50.7	20.2
Peseytymistilat - Tvättutrymnen	15201	4292	2728	4886	2582	544	91	31	47	38267	33479	2.5	51.2	20.3
Huoneistokohtainen sauna - Bastu i bostaden	1636	175	316	542	360	174	45	19	6	5157	4397	3.2	65.0	20.6
Siitä - Därav														
Arava-vuokra-asunto - Arava-hyresbostad	7173	1971	1048	2438	1447	217	11	-	41	18320	16748	2.6	51.7	20.1
Viemäri - Avlopp	7173	1971	1048	2438	1447	217	11	-	41	18320	16748	2.6	51.7	20.1
Vesijohto - Vattenledning	7153	1959	1047	2431	1447	217	11	-	41	18285	16719	2.6	51.7	20.1
WC	7154	1966	1046	2434	1445	217	11	-	33	18293	16711	2.6	51.7	20.1
Keskus- tai sähkölämmitys - Central- eller elvärme	7095	1942	1042	2416	1426	216	11	-	40	18124	16597	2.6	51.7	20.1
Lämminvesi - Varmvatten	7131	1960	1038	2429	1443	217	11	-	33	18246	16668	2.6	51.7	20.1
Peseytymistilat - Tvättutrymnen	7130	1962	1035	2428	1445	216	11	-	33	18242	16664	2.6	51.7	20.1
Huoneistokohtainen sauna - Bastu i bostaden	268	30	56	99	67	13	2	-	1	784	754	2.9	60.7	20.7
Muu hallintaperuste - Annan upplåtelseform	1963	194	648	566	267	175	53	33	27	5743	3811	3.0	58.8	19.8
Viemäri - Avlopp	1626	156	422	459	229	165	51	32	12	4711	3116	3.1	63.0	20.3
Vesijohto - Vattenledning	1390	147	376	419	214	148	49	31	6	4326	2847	3.1	63.8	20.4
WC	1214	131	312	358	191	138	47	32	5	3852	2522	3.2	65.4	20.5
Keskus- tai sähkölämmitys - Central- eller elvärme	1058	135	290	288	153	113	45	27	7	3273	2157	3.1	63.6	20.4
Lämminvesi - Varmvatten	1058	121	280	307	164	120	44	29	3	3386	2223	3.2	65.5	20.6
Peseytymistilat - Tvättutrymnen	1036	115	236	304	178	124	42	31	6	3363	2131	3.3	67.4	20.6
Huoneistokohtainen sauna - Bastu i bostaden	524	27	95	136	109	102	33	18	4	1903	1142	3.7	76.7	20.9
Ei vakin. asuinkäytössä - Icke stadigv. bebodda bostäder	8776	2156	1777	2066	1332	761	338	110	236	23937	-	2.8	56.8	20.3
Viemäri - Avlopp	8238	2110	1548	1885	1288	743	336	110	217	22615	-	2.8	57.4	20.4
Vesijohto - Vattenledning	7995	2090	1486	1832	1239	703	327	108	210	21845	-	2.8	57.1	20.4
WC	7680	1956	1432	1765	1236	715	325	106	145	21424	-	2.8	58.1	20.4
Keskus- tai sähkölämmitys - Central- eller elvärme	7669	2080	1416	1712	1166	669	314	103	209	20759	-	2.8	56.8	20.4
Lämminvesi - Varmvatten	7328	1998	1350	1639	1170	619	307	101	144	20033	-	2.8	57.0	20.4
Peseytymistilat - Tvättutrymnen	7158	1853	1251	1618	1175	689	323	103	146	20107	-	2.9	58.8	20.5
Huoneistokohtainen sauna - Bastu i bostaden	2264	151	216	503	493	530	280	84	7	9022	-	4.0	85.7	21.4

Alue, hallintaperuste, varusteet Område, upplåtelseform, utrustning	Kaikki asunnot Alla bostäder	Asunnon huoneluku - Bostadens rumsantal								Huoneita Rum	Henkilöitä Personer	Asunnon kes- kikoko Bostadens me- delstorlek		m2/ huo- ne m2/ rum
		1	2	3	4	5	6	7+	Tunte- maton Okänt			Huonetta Rum	m2	

VAASAN LÄÄNI
VASA LÄN

Kaikki asunnot - Alla bostäder	166837	12315	18947	37629	33778	35204	19766	7289	1909	647083	435542	3.9	81.2	20.7
Viemäri - Avlopp	160304	12011	16443	35347	33065	34941	19717	7274	1516	630313	423532	4.0	82.4	20.8
Vesijohto - Vattenledning	157793	11878	16173	34490	32596	34456	19489	7193	1518	620817	418158	4.0	82.4	20.8
WC	149355	11485	14045	31646	31166	33784	19407	7161	661	597845	399236	4.0	83.8	20.8
Keskus- tai sähkölämmitys - Central- eller elvärme	140482	11614	12886	27960	28908	31963	18811	6968	1372	561435	377037	4.0	84.2	20.9
Lämminvesi - Varmvatten	140300	11073	12391	28672	29374	32380	18849	6911	650	565772	379018	4.1	84.6	20.9
Peseymistilat - Tvättutrymmen	136249	10218	10806	27265	28922	32355	19036	7034	613	567671	372548	4.1	86.1	20.9
Huoneistokohtainen sauna - Bastu i bostaden	80616	1123	2779	10113	16822	26899	17422	6367	91	386681	258677	4.8	102.3	21.3
Omistaa talon - Äger huset	91523	603	5880	14729	16994	28316	17769	6630	602	422028	296011	4.6	97.6	21.0
Viemäri - Avlopp	86485	425	3976	12847	16395	28092	17727	6616	407	408525	285707	4.7	100.2	21.1
Vesijohto - Vattenledning	84887	392	3842	12306	16102	27729	17551	6569	406	402123	281338	4.8	100.5	21.1
WC	78445	295	2423	9831	14724	27050	17452	6620	160	381987	265230	4.9	103.5	21.2
Keskus- tai sähkölämmitys - Central- eller elvärme	70736	295	1632	6928	12859	25426	16932	6344	320	351678	246412	5.0	106.4	21.3
Lämminvesi - Varmvatten	72789	246	1771	7966	13476	25892	16977	6312	149	359836	250215	5.0	105.4	21.3
Peseymistilat - Tvättutrymmen	72425	247	1754	7699	13210	25849	17125	6403	138	359320	249795	5.0	106.1	21.3
Huoneistokohtainen sauna - Bastu i bostaden	62570	133	1108	5166	10691	23446	16068	6891	67	318014	222435	5.1	109.1	21.4
Omistaa asunnon osakkeet - Äger bostadens aktier	25984	2604	3074	8027	7990	3397	615	152	125	86579	58743	3.3	65.2	19.8
Viemäri - Avlopp	25950	2604	3065	8022	7987	3397	615	152	108	86534	58677	3.3	66.2	19.8
Vesijohto - Vattenledning	25892	2603	3051	7997	7965	3393	614	151	108	86329	58521	3.3	66.2	19.8
WC	25830	2599	3041	8001	7976	3387	614	150	62	86304	58410	3.3	66.2	19.8
Keskus- tai sähkölämmitys - Central- eller elvärme	25612	2590	2948	7903	7929	3374	610	151	107	85545	57938	3.4	66.3	19.8
Lämminvesi - Varmvatten	25357	2577	2874	7852	7878	3362	605	148	61	84913	57504	3.4	66.4	19.8
Peseymistilat - Tvättutrymmen	25129	2482	2757	7767	7925	3380	611	150	57	84659	57193	3.4	66.8	19.8
Huoneistokohtainen sauna - Bastu i bostaden	8651	446	645	2418	2932	1767	358	92	3	32329	22640	3.7	75.9	20.3
Virka- tai työsuhteasunto - Tjänstebostad	6225	527	857	1810	1279	456	176	115	5	16980	13679	3.3	64.7	19.9
Viemäri - Avlopp	5211	527	849	1806	1277	456	176	115	5	16944	13653	3.3	64.8	19.9
Vesijohto - Vattenledning	5177	524	845	1793	1269	454	172	115	5	16828	13557	3.3	64.7	19.9
WC	6109	497	821	1782	1269	452	174	112	2	16696	13441	3.3	65.1	19.9
Keskus- tai sähkölämmitys - Central- eller elvärme	5039	520	817	1737	1237	437	172	114	5	16380	13168	3.3	64.8	19.9
Lämminvesi - Varmvatten	4904	489	780	1685	1226	442	171	109	2	16053	12900	3.3	65.3	19.9
Peseymistilat - Tvättutrymmen	4433	441	614	1517	1169	410	171	111	-	14796	11760	3.3	67.0	20.1
Huoneistokohtainen sauna - Bastu i bostaden	843	30	63	222	214	142	95	77	-	3537	2682	4.2	87.9	21.0
Siitä - Därav														
Arava- virka- tai työsuhteas- Arava-tjänstebostad	985	140	152	396	237	60	10	-	-	2890	2660	2.9	59.5	20.3
Viemäri - Avlopp	985	140	152	396	237	60	10	-	-	2890	2660	2.9	59.5	20.3
Vesijohto - Vattenledning	985	140	152	396	237	60	10	-	-	2890	2660	2.9	59.5	20.3
WC	985	140	152	396	237	60	10	-	-	2890	2660	2.9	59.5	20.3
Keskus- tai sähkölämmitys - Central- eller elvärme	985	140	152	396	237	60	10	-	-	2890	2660	2.9	59.5	20.3
Lämminvesi - Varmvatten	982	140	152	394	237	49	10	-	-	2879	2654	2.9	59.5	20.3
Peseymistilat - Tvättutrymmen	948	128	137	390	233	50	10	-	-	2814	2581	3.0	60.0	20.2
Huoneistokohtainen sauna - Bastu i bostaden	15	1	1	6	4	2	1	-	-	53	50	3.5	71.1	20.1
Vuokra-asunto - Hyresbostad	23576	5812	4746	7429	4118	1038	197	52	184	60828	49766	2.6	52.7	20.3
Viemäri - Avlopp	23369	5788	4638	7385	4100	1034	197	51	176	60356	49397	2.6	52.8	20.3
Vesijohto - Vattenledning	23178	5754	4597	7316	4069	1023	194	50	175	59823	48954	2.6	52.8	20.3
WC	22800	5670	4404	7273	4075	1020	194	49	115	59232	48409	2.6	53.1	20.3
Keskus- tai sähkölämmitys - Central- eller elvärme	22310	5688	4202	7046	3971	995	187	49	172	57575	47231	2.6	52.9	20.3
Lämminvesi - Varmvatten	21600	5480	3946	6915	3928	983	186	47	115	56210	46103	2.6	53.3	20.4
Peseymistilat - Tvättutrymmen	19974	5095	3332	6442	3803	965	187	50	100	52621	43150	2.6	54.2	20.5
Huoneistokohtainen sauna - Bastu i bostaden	2166	203	307	746	533	259	76	25	7	7125	5595	3.3	68.1	20.5

Alue, hallintaperuste, varusteet Område, upplåtelseform, utrustning	Kaikki asunnot Alla bostäder	Asunnon huoneluku - Bostadens rumsantal								Huoneita Rum	Henkilöitä Personer	Asunnon kes-		m2/ huone m2/ rum
												kikoko Bostadens me-		
		1	2	3	4	5	6	7+	Tunte- maton Ökänt			Rum	m2	

VAASAN LÄÄNI
VASA LÄN

Siitä - Därav

Arava-vuokra-asunto - Arava-hyresbostad	8903	2636	1237	2794	1769	303	35	-	127	22295	20227	2.5	62.5	20.6
Viemäri - Avlopp	8898	2638	1237	2794	1769	303	35	-	122	22295	20220	2.5	62.5	20.6
Vesijohto - Vattenledning	8862	2624	1228	2784	1767	302	35	-	122	22220	20151	2.6	62.5	20.6
WC	8842	2636	1235	2788	1768	302	34	-	79	22266	20128	2.6	62.5	20.7
Keskus- tai sähkölämmitys - Central- eller elvärme	8871	2633	1229	2784	1767	302	35	-	121	22231	20160	2.5	62.5	20.7
Lämminvesi - Varmvatten	8760	2623	1217	2760	1748	299	33	-	80	22022	19941	2.5	62.4	20.7
Peseytymistilat - Tvättutrymmen	8737	2570	1221	2771	1760	302	34	-	79	22079	19982	2.6	62.7	20.7
Huoneistokohtainen sauna - Bastu i bostaden	240	38	20	109	61	8	4	-	-	713	631	3.0	61.1	20.6
Muu hallintaperuste - Annan upplåtelseform	4944	364	1504	1641	774	398	153	75	35	14897	9269	3.0	60.7	20.0
Viemäri - Avlopp	4430	319	1260	1483	735	385	149	75	24	13645	8479	3.1	62.2	20.1
Vesijohto - Vattenledning	4317	305	1262	1417	721	381	148	69	24	13287	8280	3.1	62.1	20.1
WC	3654	236	972	1227	660	342	138	72	7	11612	7177	3.2	64.5	20.3
Keskus- tai sähkölämmitys - Central- eller elvärme	3248	251	944	984	559	297	128	67	18	10116	6353	3.1	63.3	20.2
Lämminvesi - Varmvatten	3273	223	909	1034	590	317	131	64	5	10388	6483	3.2	64.5	20.3
Peseytymistilat - Tvättutrymmen	2571	170	564	825	529	292	127	68	6	8633	5233	3.4	69.5	20.6
Huoneistokohtainen sauna - Bastu i bostaden	1338	53	220	386	323	201	95	56	4	4955	2927	3.7	77.5	20.9
Ei vakin. asuinkäytössä - Icke stadigv. bebodda bostäder	11556	1735	2068	2972	2087	1344	744	238	368	36113	-	3.2	66.4	20.6
Viemäri - Avlopp	11087	1697	1893	2820	2038	1325	742	238	334	34966	-	3.3	67.1	20.6
Vesijohto - Vattenledning	10623	1653	1832	2696	1959	1229	699	222	333	33264	-	3.2	66.6	20.6
WC	10343	1588	1714	2590	1957	1292	727	231	244	33177	-	3.3	68.1	20.7
Keskus- tai sähkölämmitys - Central- eller elvärme	10119	1657	1702	2474	1870	1198	673	216	329	31618	-	3.2	66.7	20.7
Lämminvesi - Varmvatten	9570	1509	1547	2388	1829	1168	680	210	239	30584	-	3.3	68.0	20.7
Peseytymistilat - Tvättutrymmen	9186	1310	1363	2264	1844	1235	710	226	234	30344	-	3.4	70.5	20.8
Huoneistokohtainen sauna - Bastu i bostaden	4120	184	334	888	906	947	647	206	8	17310	-	4.2	89.7	21.3

OULUN LÄÄNI
ULEÅBORGS LÄN

Kaikki asunnot - Alla bostäder	159674	16129	18660	37168	35080	32594	14881	4310	952	589323	422137	3.7	77.3	20.8
Viemäri - Avlopp	152279	15514	15954	34764	34005	32294	14816	4300	642	569980	408536	3.8	78.4	20.9
Vesijohto - Vattenledning	150042	15313	15623	34071	33528	31971	14654	4253	629	562223	403347	3.8	78.5	20.9
WC	144297	15009	13987	32235	32375	31532	14577	4257	325	545908	389034	3.8	79.2	20.9
Keskus- tai sähkölämmitys - Central- eller elvärme	136920	15158	13145	29668	30337	29905	14046	4099	562	516021	366934	3.8	79.1	20.9
Lämminvesi - Varmvatten	138459	14666	12946	30462	31173	30516	14244	4114	326	525200	374980	3.8	79.6	20.9
Peseytymistilat - Tvättutrymmen	135981	14064	11978	29566	30924	30550	14396	4174	329	520497	371134	3.8	80.6	21.0
Huoneistokohtainen sauna - Bastu i bostaden	79567	1783	3373	11482	18581	26898	13464	3913	73	361570	260197	4.6	97.4	21.4
Omistaa talon - Äger huset	74828	803	6511	10672	15822	25644	12644	3608	224	337436	262876	4.5	96.3	21.3
Viemäri - Avlopp	69805	449	3716	8975	15020	25314	12589	3602	138	323674	251233	4.6	99.2	21.4
Vesijohto - Vattenledning	68346	339	3517	8511	14674	25075	12475	3565	136	315308	246923	4.7	99.7	21.4
WC	63986	290	2380	6990	13662	24651	12379	3565	69	304608	234291	4.8	102.2	21.4
Keskus- tai sähkölämmitys - Central- eller elvärme	57250	329	1638	4836	11831	23189	11906	3426	95	278194	213537	4.9	104.6	21.5
Lämminvesi - Varmvatten	60256	241	1856	5905	12805	23824	12114	3446	65	290221	223275	4.8	103.6	21.5
Peseytymistilat - Tvättutrymmen	60650	307	1931	5953	12786	23886	12225	3500	72	291884	224808	4.8	103.8	21.5
Huoneistokohtainen sauna - Bastu i bostaden	56395	221	1491	4994	11725	22782	11782	3356	44	274551	211504	4.9	105.2	21.6
Omistaa asunnon osakkeet - Äger bostadens aktier	31069	3705	3697	10007	9016	3371	1012	218	43	101696	70524	3.3	65.6	20.0
Viemäri - Avlopp	31027	3701	3685	9995	9010	3370	1012	217	37	101591	70444	3.3	65.6	20.0
Vesijohto - Vattenledning	30968	3686	3675	9972	9001	3368	1012	217	37	101441	70329	3.3	65.6	20.0
WC	30932	3688	3661	9970	8995	3367	1011	216	24	101367	70272	3.3	65.6	20.0
Keskus- tai sähkölämmitys - Central- eller elvärme	30817	3670	3640	9919	8976	3352	1008	216	36	100985	70048	3.3	65.6	20.0
Lämminvesi - Varmvatten	30697	3663	3594	9891	8961	3345	1005	214	24	100674	69792	3.3	65.7	20.0
Peseytymistilat - Tvättutrymmen	30323	3569	3430	9764	8958	3363	1009	216	24	99958	69284	3.3	66.1	20.0
Huoneistokohtainen sauna - Bastu i bostaden	12342	767	845	3437	4250	2119	739	184	1	46127	33072	3.7	76.9	20.6

Alue, hallintaperuste, varusteet Område, upplåtelseform, utrustning	Kaikki asunnot Alla bostäder	Asunnon huoneluku - Bostadens rumsantal								Huoneita Rum	Henkilöitä Personer	Asunnon kes-		m2/ huo- ne m2/ rum
		1	2	3	4	5	6	7+	Tunte- maton Ökänt			kikoko Bostadens me- delstorlek	Rum	
												m2		

 OULUN LÄÄNI
 ULEÅBORGS LÄN

Virka- tai työsuhteasunto - Tjänstebostad	7667	865	1297	2442	2072	687	169	123	12	24468	19938	3.2	62.8	19.7
Viemäri - Avlopp	7628	857	1287	2432	2061	687	169	123	12	24366	19853	3.2	62.9	19.7
Vesijohto - Vattenledning	7580	853	1284	2416	2047	679	166	123	12	24194	19696	3.2	62.9	19.7
WC	7548	846	1261	2409	2049	683	168	123	9	24160	19681	3.2	63.0	19.7
Keskus- tai sähkölämmitys - Central- eller elvärme	7432	849	1235	2351	2030	667	166	123	11	23769	19338	3.2	63.0	19.7
Lämminvesi - Varmvatten	7356	831	1230	2330	2002	668	165	121	9	23549	19170	3.2	63.2	19.7
Peseymistilat - Tvättutrymmen	6627	761	1033	2048	1873	618	166	120	8	21462	17361	3.2	64.3	19.8
Huoneistokohtainen sauna - Bastu i bostaden	1060	33	84	264	293	187	96	93	-	4389	3494	4.2	88.4	21.2
Siitä - Därav														
Arava- virka- tai työsuhteas- Arava-tjänstebostad	1320	236	221	385	392	75	7	4	-	3848	3368	2.9	58.9	20.2
Viemäri - Avlopp	1320	236	221	385	392	75	7	4	-	3848	3368	2.9	58.9	20.2
Vesijohto - Vattenledning	1320	236	221	385	392	75	7	4	-	3848	3368	2.9	58.9	20.2
WC	1320	236	221	385	392	75	7	4	-	3848	3368	2.9	58.9	20.2
Keskus- tai sähkölämmitys - Central- eller elvärme	1320	236	221	385	392	75	7	4	-	3848	3368	2.9	58.9	20.2
Lämminvesi - Varmvatten	1312	236	221	382	390	73	6	4	-	3815	3338	2.9	58.9	20.2
Peseymistilat - Tvättutrymmen	1291	217	218	380	392	73	7	4	-	3798	3322	2.9	59.4	20.2
Huoneistokohtainen sauna - Bastu i bostaden	100	6	7	41	30	11	3	2	-	351	324	3.5	70.7	20.2
Vuokra-asunto - Hyresbostad	25319	7170	4261	8282	4440	882	162	57	65	64119	57443	2.5	51.8	20.4
Viemäri - Avlopp	25016	7125	4123	8206	4411	872	162	57	60	63404	56844	2.5	51.9	20.4
Vesijohto - Vattenledning	24880	7093	4094	8163	4387	867	159	57	60	63046	56558	2.5	51.9	20.4
WC	24545	7011	3932	8107	4370	865	160	56	44	62393	55813	2.5	52.2	20.5
Keskus- tai sähkölämmitys - Central- eller elvärme	24404	7044	3902	8024	4327	845	150	55	57	61774	55460	2.5	52.0	20.5
Lämminvesi - Varmvatten	23893	6926	3725	7887	4270	837	149	55	44	60616	54404	2.5	52.2	20.5
Peseymistilat - Tvättutrymmen	22750	6615	3340	7552	4184	811	151	55	42	58072	52108	2.6	52.8	20.6
Huoneistokohtainen sauna - Bastu i bostaden	2800	294	309	1068	740	252	93	42	2	9217	8120	3.3	68.0	20.6
Siitä - Därav														
Arava- vuokra-asunto - Arava-hyresbostad	10799	3215	1351	3728	2165	277	20	2	41	27281	25861	2.5	62.7	20.8
Viemäri - Avlopp	10797	3215	1351	3728	2165	277	20	2	39	27281	25859	2.5	62.7	20.8
Vesijohto - Vattenledning	10773	3192	1351	3728	2164	277	20	2	39	27254	25826	2.5	62.7	20.8
WC	10770	3210	1350	3724	2160	276	20	2	28	27237	25734	2.5	62.7	20.8
Keskus- tai sähkölämmitys - Central- eller elvärme	10772	3192	1351	3727	2164	277	20	2	39	27251	25822	2.5	62.7	20.8
Lämminvesi - Varmvatten	10730	3204	1344	3697	2158	277	20	2	28	27135	25635	2.5	62.7	20.8
Peseymistilat - Tvättutrymmen	10681	3153	1331	3714	2158	276	20	2	28	27099	25696	2.5	62.9	20.8
Huoneistokohtainen sauna - Bastu i bostaden	688	77	39	285	272	23	6	2	-	2216	2180	3.2	65.9	20.5
Muu hallintaperuste - Annan upplåtelseform	2684	361	583	813	442	253	70	39	23	7904	5373	3.0	60.7	20.4
Viemäri - Avlopp	2187	300	506	647	383	235	68	38	10	6646	4514	3.1	62.6	20.5
Vesijohto - Vattenledning	2105	295	480	625	365	229	66	36	9	6394	4326	3.1	62.6	20.6
WC	1825	264	385	544	321	213	60	35	4	5631	3802	3.1	64.0	20.7
Keskus- tai sähkölämmitys - Central- eller elvärme	1633	276	350	460	271	174	59	32	11	4898	3332	3.0	62.4	20.7
Lämminvesi - Varmvatten	1665	250	344	482	297	196	59	33	4	5147	3487	3.1	64.7	20.9
Peseymistilat - Tvättutrymmen	1523	228	280	442	291	184	60	34	4	4805	3177	3.2	66.3	21.0
Huoneistokohtainen sauna - Bastu i bostaden	766	48	106	201	183	143	62	31	2	2847	1808	3.7	78.7	21.1
Ei vakin. asuinkäytössä - Icke stadigv. bebodda bostäder	15532	2768	2648	4265	2873	1661	735	233	349	46829	-	3.1	63.2	20.5
Viemäri - Avlopp	14239	2647	2227	3862	2714	1622	727	231	219	43726	-	3.1	64.0	20.5
Vesijohto - Vattenledning	13843	2571	2173	3758	2655	1568	689	225	204	42481	-	3.1	63.9	20.5
WC	13319	2506	2006	3594	2585	1564	712	230	122	41466	-	3.1	64.6	20.6
Keskus- tai sähkölämmitys - Central- eller elvärme	13196	2571	2021	3482	2521	1502	677	217	205	40356	-	3.1	63.8	20.5
Lämminvesi - Varmvatten	12586	2387	1879	3374	2472	1469	666	213	126	39092	-	3.1	64.6	20.6
Peseymistilat - Tvättutrymmen	12283	2238	1702	3300	2480	1519	700	217	127	38879	-	3.2	66.2	20.7
Huoneistokohtainen sauna - Bastu i bostaden	5423	350	450	1300	1206	1279	631	184	23	21521	-	4.0	84.6	21.2

Alue, hallintaperuste, varusteet Område, upplåtelseform, utrustning	Kaikki asunnot Alla bostäder	Asunnon huoneluku - Bostadens rumsantal								Huoneita Rum	Henkilöitä Personer	Asunnon kes-		m2/ huone m2/ rum								
		1		2		3		4				5			6		7+		Tunte- maton Ökänt	Bostadens me- delstorlek	Huonetta Rum	m2

LAPIN LÄÄNI
LAPPLANDS LÄN

Kaikki asunnot - Alla bostäder	76269	7222	9048	17809	17897	15717	6399	1535	642	278701	197203	3.7	76.2	20.7
Viemäri - Avlopp	72188	6811	7620	16451	17434	15545	6364	1527	436	268376	190180	3.7	77.5	20.7
Vesijohto - Vattenledning	70200	6667	7182	15804	17055	15289	6292	1492	419	261861	185819	3.8	77.8	20.7
WC	69829	6479	6988	15816	17128	15353	6330	1523	212	262469	185664	3.8	78.2	20.7
Keskus- tai sähkölämmitys - Central- eller elvärme	67230	6718	6816	14616	16289	14720	6183	1463	425	250917	177411	3.8	77.8	20.7
Lämminvesi - Varmvatten	66427	6359	6396	14680	16377	14788	6155	1474	198	250457	177609	3.8	78.6	20.8
Peseytymistilat - Tvättutrymmen	64041	5989	5712	13785	16012	14658	6209	1478	198	244312	172787	3.8	79.8	20.9
Huoneistokohtainen sauna - Bastu i bostaden	35965	629	1647	4861	9085	12612	5739	1358	34	162389	113831	4.5	96.3	21.3
Omistaa talon - Äger huset	35982	545	2596	5536	8069	12320	5455	1283	178	158376	119754	4.4	93.4	21.1
Viemäri - Avlopp	33559	317	1767	4705	7757	12194	5429	1278	112	151924	114299	4.5	96.2	21.2
Vesijohto - Vattenledning	32303	253	1501	4305	7509	12005	5376	1252	102	147680	110957	4.6	97.3	21.2
WC	32284	219	1429	4291	7540	12051	5403	1274	77	148141	110868	4.6	97.5	21.2
Keskus- tai sähkölämmitys - Central- eller elvärme	29844	296	1237	3356	6853	11506	5275	1220	101	138396	103558	4.7	98.7	21.2
Lämminvesi - Varmvatten	30082	192	1140	3602	7000	11581	5258	1238	71	139802	104587	4.7	99.1	21.3
Peseytymistilat - Tvättutrymmen	29489	223	1061	3248	6858	11488	5298	1237	76	137822	103128	4.7	100.1	21.4
Huoneistokohtainen sauna - Bastu i bostaden	27123	150	787	2643	6285	10959	5101	1178	20	128834	96192	4.8	101.8	21.4
Omistaa asunnon osakkeet - Äger bostadens aktier	11666	1374	1461	3632	3714	1161	262	53	9	37810	26711	3.2	65.1	20.1
Viemäri - Avlopp	11642	1371	1453	3625	3710	1161	261	53	8	37748	26661	3.2	65.1	20.1
Vesijohto - Vattenledning	11625	1371	1450	3620	3703	1160	260	53	8	37688	26627	3.2	65.1	20.1
WC	11621	1368	1451	3620	3705	1158	260	53	6	37685	26616	3.2	65.1	20.1
Keskus- tai sähkölämmitys - Central- eller elvärme	11606	1368	1448	3614	3696	1158	261	53	8	37631	26575	3.2	65.1	20.1
Lämminvesi - Varmvatten	11579	1364	1446	3603	3693	1155	259	53	6	37551	26519	3.2	65.2	20.1
Peseytymistilat - Tvättutrymmen	11505	1341	1403	3594	3694	1154	260	53	6	37420	26429	3.3	65.3	20.1
Huoneistokohtainen sauna - Bastu i bostaden	3740	174	302	928	1488	647	161	40	-	14004	10261	3.7	77.6	20.7
Virka- tai työsuhteasunto - Tjänstebostad	5906	596	732	2060	1805	514	140	51	8	19245	16667	3.3	63.2	19.4
Viemäri - Avlopp	5895	593	729	2056	1804	514	140	51	8	19220	15640	3.3	63.2	19.4
Vesijohto - Vattenledning	5817	591	715	2020	1786	509	137	51	8	18967	15435	3.3	63.3	19.4
WC	5858	575	726	2048	1798	512	140	51	8	19138	15569	3.3	63.4	19.4
Keskus- tai sähkölämmitys - Central- eller elvärme	5740	589	707	1977	1773	498	137	51	8	18713	15211	3.3	63.3	19.4
Lämminvesi - Varmvatten	5742	563	705	2003	1767	507	138	51	8	18788	15293	3.3	63.5	19.4
Peseytymistilat - Tvättutrymmen	5164	465	570	1792	1661	482	137	51	6	17232	13949	3.3	64.9	19.4
Huoneistokohtainen sauna - Bastu i bostaden	646	22	44	188	201	99	60	30	2	2553	2018	4.0	81.1	20.4
Sittä - Därav														
Arava- virka- tai työsuhteas- Arava-tjänstebostad	1205	164	122	472	373	61	13	-	-	3699	3298	3.1	59.9	19.5
Viemäri - Avlopp	1205	164	122	472	373	61	13	-	-	3699	3298	3.1	59.9	19.5
Vesijohto - Vattenledning	1203	164	122	470	373	61	13	-	-	3693	3296	3.1	59.9	19.5
WC	1205	164	122	472	373	61	13	-	-	3699	3298	3.1	59.9	19.5
Keskus- tai sähkölämmitys - Central- eller elvärme	1203	164	122	470	373	61	13	-	-	3693	3296	3.1	59.9	19.5
Lämminvesi - Varmvatten	1201	163	122	471	371	61	13	-	-	3687	3286	3.1	59.9	19.5
Peseytymistilat - Tvättutrymmen	1191	156	120	468	373	61	13	-	-	3675	3275	3.1	60.2	19.5
Huoneistokohtainen sauna - Bastu i bostaden	30	-	2	9	17	1	1	-	-	110	92	3.7	71.0	19.4
Vuokra-asunto - Hyresbostad	12644	3188	2357	4025	2415	523	80	23	33	32925	28950	2.6	63.2	20.4
Viemäri - Avlopp	12380	3145	2233	3952	2400	518	79	23	30	32324	28468	2.6	63.4	20.4
Vesijohto - Vattenledning	12194	3119	2187	3884	2366	509	78	22	29	31808	28036	2.6	63.4	20.4
WC	12162	3077	2141	3922	2387	512	79	23	21	31900	28052	2.6	63.7	20.4
Keskus- tai sähkölämmitys - Central- eller elvärme	12046	3116	2142	3817	2350	496	76	22	27	31373	27657	2.6	63.3	20.4
Lämminvesi - Varmvatten	11777	3048	2003	3770	2340	495	77	22	22	30836	27183	2.6	63.8	20.5
Peseytymistilat - Tvättutrymmen	11005	2873	1742	3546	2255	481	74	21	17	29043	25619	2.6	64.5	20.6
Huoneistokohtainen sauna - Bastu i bostaden	1182	137	165	384	321	135	26	11	3	3824	3200	3.2	67.0	20.7

Alue, hallintaperuste, varusteet Område, upplåtelseform, utrustning	Kaikki asunnot Alla bostäder	Asunnon huoneluku - Bostadens rumsantal								Huoneita Rum	Henkilöitä Personer	Asunnon kes-		m2/ huone m2/ rum
		1	2	3	4	5	6	7+	Tunte-			Bostadens me-	delstorlek	
									maton					

LAPIN LÄÄNI
LAPPLANDS LÄN

Siitä - Därav

Arava-vuokra-asunto - Arava-hyresbostad	5845	1605	793	2051	1257	192	32	2	13	15438	14173	2.6	54.7	20.7
Viemäri - Avlopp	5844	1505	792	2051	1257	192	32	2	13	15436	14172	2.6	54.7	20.7
Vesijohto - Vattenledning	5823	1498	792	2043	1251	192	32	2	13	15381	14122	2.6	54.7	20.7
WC	5837	1504	791	2051	1257	191	32	2	9	15428	14154	2.6	54.7	20.7
Keskus- tai sähkölämmitys - Central- eller elvärme	5818	1496	792	2041	1251	192	32	2	12	15373	14112	2.6	54.7	20.7
Lämminvesi - Varmvatten	5811	1499	787	2036	1254	192	32	2	9	15363	14098	2.6	54.7	20.7
Peseytymistilat - Tvättutrymmen	5753	1491	781	2003	1246	189	32	2	9	15197	13983	2.6	54.8	20.7
Huoneistokohtainen sauna - Bastu i bostaden	321	64	25	128	98	11	3	2	-	967	855	3.0	62.5	20.7

Muu hallintaperuste -

Annan upplåtelseform	1571	183	445	494	245	138	37	16	13	4578	3233	2.9	60.0	20.4
Viemäri - Avlopp	1200	147	304	367	206	122	35	15	4	3624	2537	3.0	62.2	20.5
Vesijohto - Vattenledning	1073	133	261	323	191	111	35	15	4	3277	2276	3.1	62.9	20.5
WC	1025	108	241	316	193	115	33	15	4	3207	2208	3.1	65.0	20.7
Keskus- tai sähkölämmitys - Central- eller elvärme	929	124	229	261	166	97	34	15	3	2842	1985	3.1	62.8	20.5
Lämminvesi - Varmvatten	859	107	203	236	163	103	30	14	3	2683	1838	3.1	65.4	20.9
Peseytymistilat - Tvättutrymmen	761	100	165	214	149	87	29	14	3	2392	1645	3.2	66.6	21.1
Huoneistokohtainen sauna - Bastu i bostaden	461	33	96	125	101	68	26	10	2	1577	1047	3.4	74.0	21.5

Ei vakin. asuinkäytössä -

Icke stadigv. bebodda bostäder	7190	1128	1248	1765	1382	964	384	99	220	22380	-	3.2	65.3	20.3
Viemäri - Avlopp	6385	1051	956	1487	1302	939	379	97	174	20394	-	3.3	66.8	20.4
Vesijohto - Vattenledning	6107	1025	896	1405	1259	900	365	89	168	19425	-	3.3	66.4	20.3
WC	5892	978	842	1372	1254	911	374	97	64	19386	-	3.3	67.8	20.4
Keskus- tai sähkölämmitys - Central- eller elvärme	6003	1045	889	1352	1216	877	360	92	172	19046	-	3.3	66.4	20.3
Lämminvesi - Varmvatten	5478	944	760	1242	1177	858	355	85	56	18014	-	3.3	67.8	20.4
Peseytymistilat - Tvättutrymmen	5292	866	660	1198	1170	878	370	92	58	17824	-	3.4	69.7	20.5
Huoneistokohtainen sauna - Bastu i bostaden	2466	92	216	604	590	645	333	79	7	10281	-	4.2	88.2	21.1

PÄÄKAUPUNKISEUTU
HUVUDSTADSREGIONEN

Kaikki asunnot - Alla bostäder	363583	63888	67847	80157	76563	45992	17617	7242	4057	1136006	773745	3.2	64.5	20.4
Viemäri - Avlopp	360187	63456	66682	79406	76305	45893	17600	7237	3608	1129323	768083	3.2	64.7	20.4
Vesijohto - Vattenledning	357147	62959	65955	78717	75794	45518	17451	7161	3592	1119924	761786	3.2	64.7	20.4
WC	352585	61739	65227	78434	75798	45614	17503	7219	1051	1117622	756373	3.2	65.0	20.4
Keskus- tai sähkölämmitys - Central- eller elvärme	356363	62837	65841	78520	75605	45407	17412	7148	3593	1117327	759682	3.2	64.7	20.4
Lämminvesi - Varmvatten	348779	61710	64242	77288	74951	45086	17315	7129	1058	1104319	747113	3.2	64.9	20.4
Peseytymistilat - Tvättutrymmen	337828	54351	61187	76685	74895	45138	17410	7181	971	1090072	733532	3.2	66.2	20.5
Huoneistokohtainen sauna - Bastu i bostaden	67162	1058	1959	7172	17639	23074	11141	5075	44	317232	193439	4.7	101.8	21.5
Omistaa talon - Äger huset	29999	343	1516	3947	6495	9770	4944	2585	299	139485	88750	4.7	102.1	21.7
Viemäri - Avlopp	28869	249	1237	3594	6352	9700	4932	2583	222	136565	86421	4.8	104.0	21.8
Vesijohto - Vattenledning	27959	202	1032	3357	6204	9539	4863	2546	216	133301	84103	4.8	105.0	21.9
WC	27414	153	909	3152	6134	9524	4892	2573	77	132416	82984	4.8	106.2	21.9
Keskus- tai sähkölämmitys - Central- eller elvärme	27853	241	1097	3333	6115	9471	4843	2526	227	132425	83679	4.8	104.7	21.8
Lämminvesi - Varmvatten	26258	130	756	2766	5860	9299	4827	2545	75	120109	80302	4.9	107.6	22.0
Peseytymistilat - Tvättutrymmen	25782	155	781	2599	5644	9161	4823	2546	74	126124	78999	4.9	108.2	22.1
Huoneistokohtainen sauna - Bastu i bostaden	22227	109	526	1984	4738	8144	4412	2298	16	110633	69104	5.0	110.6	22.2
Omistaa asunnon osakkeet - Äger bostadens aktier	173068	23644	28764	38904	41748	26319	9655	3421	613	579404	391588	3.4	67.9	20.2
Viemäri - Avlopp	172542	23637	28750	38901	41745	26319	9655	3421	514	579348	391228	3.4	67.9	20.2
Vesijohto - Vattenledning	172219	23531	29642	38756	41573	26196	9612	3396	513	576850	389557	3.4	67.8	20.2
WC	172132	23397	28600	38824	41631	26289	9648	3418	275	578095	389262	3.4	68.0	20.2
Keskus- tai sähkölämmitys - Central- eller elvärme	172009	23475	28591	38706	41533	26187	9604	3406	507	576357	389116	3.4	67.9	20.2
Lämminvesi - Varmvatten	171398	23338	28519	38651	41488	26153	9582	3391	276	575316	387290	3.4	67.9	20.2
Peseytymistilat - Tvättutrymmen	169231	21485	27740	38724	41659	26284	9644	3417	268	574058	385302	3.4	68.6	20.2
Huoneistokohtainen sauna - Bastu i bostaden	35433	410	703	3585	10353	12586	5588	2203	5	166625	109667	4.7	99.3	21.1

Alue, hallintaperuste, varusteet Område, upplåtelseform, utrustning	Kaikki asunnot Alla bostäder	Asunnon huoneluku - Bostadens rumsantal								Huoneita Rum	Henkilöitä Personer	Asunnon keskikoko Bostadens medelstorlek		m2/ huone m2/ rum
		1	2	3	4	5	6	7+	Tunte- maton Okänt			Huonetta Rum	m2	

PÄÄKAUPUNKISEUTU
HUVUDSTADSREGIONEN

Virka- tai työsuhteasuunto - Tjänstebostad	26928	6131	6744	7323	4344	1497	511	341	37	72099	60795	2.7	54.9	20.5
Viemäri - Avlopp	26811	6109	6694	7290	4337	1496	508	341	36	71827	60598	2.7	55.0	20.5
Vesijohto - Vattenledning WC	26524 26331	6032 5807	6595 6600	7223 7243	4307 4315	1489 1492	505 507	337 341	35 26	71149 71082	60008 59860	2.7 2.7	55.0 55.4	20.5 20.5
Keskus- tai sähkölämmitys - Central- eller elvärme	26452	6061	6588	7167	4283	1475	506	338	34	70844	59750	2.7	54.9	20.5
Läminvesi - Varmvatten	26072	6981	6454	7082	4231	1459	500	335	30	69888	68898	2.7	55.0	20.5
Peseymistilat - Tvättutrymnen	24747	5186	6055	6959	4224	1462	505	338	18	67962	56957	2.7	56.4	20.5
Huoneistokohtainen sauna - Bastu i bostaden	1071	41	76	180	215	229	174	164	2	4979	3335	4.7	109.6	23.5
Siitä - Därav														
Arava-virka- tai työsuhteas- Arava-tjänstebostad	5406	1358	953	1680	1164	223	23	2	3	14227	12659	2.6	53.5	20.3
Viemäri - Avlopp	5404	1356	953	1680	1164	223	23	2	3	14225	12657	2.6	53.5	20.3
Vesijohto - Vattenledning WC	5401 5395	1356 1354	952 952	1679 1675	1164 1163	222 223	23 23	2 2	3 3	14215 14202	12647 12631	2.6 2.6	53.5 53.5	20.3 20.3
Keskus- tai sähkölämmitys - Central- eller elvärme	5403	1358	952	1679	1164	222	23	2	3	14217	12649	2.6	53.5	20.3
Läminvesi - Varmvatten	5392	1356	948	1675	1162	223	23	2	3	14192	12625	2.6	53.5	20.3
Peseymistilat - Tvättutrymnen	5290	1286	918	1675	1160	223	23	2	3	14054	12484	2.7	53.9	20.3
Huoneistokohtainen sauna - Bastu i bostaden	29	7	2	7	10	2	1	-	-	88	75	3.0	62.0	20.4
Vuokra-asunto - Hyresbostad	96431	25241	22734	22971	18118	5358	1290	310	409	248966	202394	2.6	52.0	20.0
Viemäri - Avlopp	95503	25066	22300	22750	18061	5343	1290	308	385	246942	200722	2.6	52.1	20.1
Vesijohto - Vattenledning WC	94857 93855	24894 24496	22090 21803	22621 22540	17976 17971	5307 5309	1283 1260	306 306	380 170	245387 244024	199454 197916	2.6 2.6	52.1 52.3	20.1 20.1
Keskus- tai sähkölämmitys - Central- eller elvärme	94427	24735	21956	22536	17938	5305	1273	304	380	244468	198570	2.6	52.2	20.1
Läminvesi - Varmvatten	92881	24341	21360	22321	17860	5274	1251	300	174	241698	195974	2.6	52.4	20.1
Peseymistilat - Tvättutrymnen	87816	20925	20011	22076	17833	5276	1261	306	137	234707	189198	2.7	53.8	20.1
Huoneistokohtainen sauna - Bastu i bostaden	2317	238	311	438	658	420	173	72	7	8482	6514	3.7	75.8	20.6
Siitä - Därav														
Arava-vuokra-asunto - Arava-hyresbostad	37905	6967	6475	10895	10474	2469	377	9	239	109213	91439	2.9	56.3	19.4
Viemäri - Avlopp	37899	6967	6475	10895	10473	2468	377	9	235	109204	91416	2.9	56.2	19.4
Vesijohto - Vattenledning WC	37830 37641	6959 6950	6467 6449	10876 10843	10446 10448	2462 2464	377 364	9 9	235 114	108981 108781	91211 90804	2.9 2.9	56.2 56.3	19.4 19.4
Keskus- tai sähkölämmitys - Central- eller elvärme	37712	6882	6445	10864	10436	2462	377	9	237	108788	91051	2.9	56.3	19.4
Läminvesi - Varmvatten	37636	6937	6386	10836	10429	2460	363	8	115	108511	90549	2.9	56.3	19.4
Peseymistilat - Tvättutrymnen	37025	6569	6223	10832	10454	2462	365	9	111	107935	89980	2.9	56.7	19.4
Huoneistokohtainen sauna - Bastu i bostaden	428	77	53	68	163	62	3	2	-	1392	1266	3.3	65.4	20.1
Muu hallintaperuste - Annan upplåtelseform	5650	1349	1555	1199	757	471	165	125	28	15386	10561	2.7	57.3	21.0
Viemäri - Avlopp	5451	1319	1454	1161	741	466	165	125	20	14945	10213	2.8	58.0	21.1
Vesijohto - Vattenledning WC	5350 5179	1297 1263	1426 1323	1135 1114	727 726	458 460	164 162	125 124	18 7	14687 14371	10009 9696	2.8 2.8	58.1 58.9	21.1 21.2
Keskus- tai sähkölämmitys - Central- eller elvärme	5351	1304	1425	1132	725	455	164	124	22	14653	9970	2.7	58.0	21.1
Läminvesi - Varmvatten	5090	1253	1330	1068	698	452	162	121	6	14061	9500	2.8	58.7	21.2
Peseymistilat - Tvättutrymnen	4602	1102	1134	973	668	438	160	122	5	13036	8581	2.8	60.5	21.3
Huoneistokohtainen sauna - Bastu i bostaden	759	40	76	133	177	193	75	62	3	3181	1951	4.2	90.4	21.5
Ei vakin. asuinkäytössä - Icke stadigt bebodda bostäder	22051	5244	4636	4020	3682	2041	877	362	1189	59558	-	2.9	58.9	20.6
Viemäri - Avlopp	21816	5199	4552	3955	3664	2037	876	362	1171	59052	-	2.9	59.1	20.7
Vesijohto - Vattenledning WC	21560 20417	5160 4966	4495 4421	3892 3870	3623 3599	2007 2023	854 867	359 362	1170 309	58243 57918	- -	2.9 2.9	59.1 59.7	20.7 20.7
Keskus- tai sähkölämmitys - Central- eller elvärme	21666	5182	4533	3932	3638	1997	854	357	1173	58456	-	2.9	59.0	20.7
Läminvesi - Varmvatten	20041	5001	4328	3772	3503	1951	834	344	308	56369	-	2.9	59.2	20.7
Peseymistilat - Tvättutrymnen	19097	4209	4073	3760	3532	2004	862	361	296	56733	-	3.0	61.5	20.8
Huoneistokohtainen sauna - Bastu i bostaden	4259	136	187	603	1212	1268	613	232	8	18963	-	4.5	94.3	21.1

Taulu IV:13

Asuntojen lukumäärä ja keskipinta-ala hallintaperusteiden, varustetason ja rakentamivuoden mukaan 31.12.1985

Huomautuksia:

Taulu on kaksikaistainen.

Prosenttiosuudet on laskettu niin, että peruslukuna on käytetty kunkin sarakkeen kaikkien asuntojen yhteismäärää.

”Kaikki asunnot” sisältää myös asunnot, joiden hallintaperuste on tuntematon.

Asunnon keskipinta-alaa laskettaessa on otettu huomioon vain ne asunnot, joiden huoneistoala ei ole tuntematon.

Katso HALLINTAPERUSTE, RAKENTAMISVUOSI, VARUSTETASO.

Julkaistu aluejako:

Koko maa, läänit ja pääkaupunkiseutu

Lisäksi arkistoversioina saatavissa:

Lähinnä vastaava kunnittainen taulu on K 77 (aluejako: koko maa, läänit, seutukaava-alueet kuntamuodon mukaan, pääkaupunkiseutu, kunnat).

Aikaisemmat väestölaskennat:

1980 SVT, VI C:106, osa IX, taulu 6 (726)
1970 SVT, VI C:104, osa V, taulu 4 (133)
1960 SVT, VI C:103, osa X, taulu 4

Tabell IV:13

Bostädernas antal och genomsnittlig golvyta efter upplåtelseform, utrustningsnivå och byggnadsår 31.12.1985

Anmärkningar:

Tabellen är tvåspaltig.

Procentandelarna har räknats kolumnvis. Som grundtal har använts totalantalet bostäder i varje kolumn.

I ”Alla bostäder” ingår också bostäder vars upplåtelseform är okänd.

Vid uträkningen av den genomsnittliga golvytan för en bostad har man beaktat endast de bostäder, vars lägenhetsyta är känd.

Se UPPLÅTELSEFORM, BYGGNADSÅR, UTRUSTNINGSNIVÅ.

Områdesindelning i publikationen:

Hela landet, länen och huvudstadsregionen

Dessutom tillgänglig som arkivversion:

Motsvarande kommuntabell är K 77 (områdesindelning: hela landet, länen, regionplaneområdena enligt kommunform, huvudstadsregionen, kommunerna).

Tidigare folkräkningar:

1980 FOS, VI C:106, del IX, tabell 6 (726)
1970 FOS, VI C:104, del V, tabell 4 (133)
1960 FOS, VI C:103, del I, tabell 4

IV:13 Asuntojen lukumäärä ja keskipinta-ala hallintaperusteen, varustetason ja rakentamisvuoden mukaan 31.12.1985

Bostädernas antal och medelgolvyta efter upplåtelseform, utrustningsnivå och byggnadsår

Number and average floor area of dwellings by tenure status, standard of equipment and year of completion

Alue, hallintaperuste, varustetaso Område, upplåtelseform, utrustningsnivå	Kaikki asunnot Alla bostäder		Rakentamisvuosi - Byggnadsår											
	Kpl - St	m2/asunto m2/bostad	-1920			1921-1929			1930-1939			1040-1949		
			Kpl - St	%	m2/as. m2/bost.	Kpl - St	%	m2/as. m2/bost.	Kpl - St	%	m2/as. m2/bost.	Kpl - St	%	m2/as. m2/bost.

KOKO MAA - HELA LANDET

Kaikki asunnot - Alla bostäder	2020139	73.0	208655	100.0	75.7	52108	100.0	65.2	71296	100.0	62.4	109428	100.0	66.6
Hyvin varustettu - Väl utrustad	1575823	76.0	108972	52.2	86.1	25268	48.5	74.0	32171	45.1	70.8	40134	36.7	81.4
Puutteellisesti varust. - Bristfälligt utrustad	157017	65.0	28593	13.7	72.5	8919	17.1	59.7	12772	17.9	59.3	23371	21.4	62.6
Erittäin puutt. varust. - Ytterst bristf. utrustad	287299	60.4	71090	34.1	60.4	17921	34.4	55.4	26353	37.0	53.6	45923	42.0	55.5
Omistaa talon - Äger huset	727836	95.9	100993	48.4	92.2	21342	41.0	79.2	34674	48.6	75.4	67047	61.3	76.0
Hyvin varustettu - Väl utrustad	463750	109.9	42081	20.2	118.0	5971	11.5	109.4	10033	14.1	105.4	24042	22.0	96.1
Puutteellisesti varust. - Bristfälligt utrustad	83178	81.3	15324	7.3	90.2	4055	7.8	82.7	6732	9.4	76.5	13436	12.3	74.8
Erittäin puutt. varust. - Ytterst bristf. utrustad	180908	66.3	43588	20.9	67.8	11316	21.7	62.0	17909	25.1	58.2	29669	27.0	60.1
Omistaa asunnon osakkeet - Äger bostadens aktier	574076	65.5	33870	16.2	68.1	11970	23.0	61.6	10272	14.4	61.6	7872	7.2	50.3
Hyvin varustettu - Väl utrustad	553018	66.1	28548	13.7	70.8	9756	18.7	66.8	8300	11.6	55.0	5502	5.0	53.4
Puutteellisesti varust. - Bristfälligt utrustad	11061	42.6	1948	0.9	49.9	1381	2.7	36.9	1306	1.8	33.5	1644	1.5	41.3
Erittäin puutt. varust. - Ytterst bristf. utrustad	10007	55.8	3374	1.6	55.2	833	1.6	40.5	666	0.9	43.6	726	0.7	47.2
Virka- tai työsuhdeasunto- Tjänstebostad	114606	60.0	14021	6.7	63.7	2852	5.5	60.7	3788	5.3	58.8	6134	5.6	56.4
Hyvin varustettu - Väl utrustad	95826	61.7	8934	4.3	69.8	1696	3.3	67.3	2537	3.6	63.3	2861	2.6	64.7
Puutteellisesti varust. - Bristfälligt utrustad	10862	50.6	2336	1.1	54.7	537	1.0	49.1	666	0.9	48.8	1933	1.8	48.0
Erittäin puutt. varust. - Ytterst bristf. utrustad	7918	51.8	2761	1.3	51.5	619	1.2	52.8	585	0.8	50.7	1340	1.2	50.7
Siitä - Därav														
Arava-virka- tai työsuhde- asunto - Arava-tjänstebostad	25463	55.8	1100	0.5	55.3	44	0.1	67.6	11	0.0	99.7	132	0.1	56.4
Hyvin varustettu - Väl utrustad	24527	56.4	1013	0.5	56.1	42	0.1	68.2	10	0.0	102.8	115	0.1	59.4
Puutteellisesti varust. - Bristfälligt utrustad	765	39.6	65	0.0	39.4	1	0.0	54.0	-	-	-	15	0.0	34.8
Erittäin puutt. varust. - Ytterst bristf. utrustad	171	50.5	22	0.0	62.2	1	0.0	56.0	1	0.0	69.0	1	0.0	35.0
Vuokra-asunto - Hyresbostad	381916	51.6	35973	17.2	50.9	9960	19.1	46.9	14497	20.3	45.6	13182	12.0	46.0
Hyvin varustettu - Väl utrustad	319491	53.4	19718	9.5	56.4	4900	9.4	54.6	7572	10.6	51.0	4148	3.8	54.7
Puutteellisesti varust. - Bristfälligt utrustad	27775	41.4	4499	2.2	46.9	1819	3.5	37.4	2588	3.6	37.8	3522	3.2	42.5
Erittäin puutt. varust. - Ytterst bristf. utrustad	34649	42.9	11756	5.6	43.1	3241	6.2	40.5	4337	6.1	40.7	5512	5.0	41.7
Siitä - Därav														
Arava-vuokra-asunto - Arava-hyresbostad	153888	64.3	7042	3.4	51.4	188	0.4	54.0	24	0.0	37.5	474	0.4	39.9
Hyvin varustettu - Väl utrustad	149924	64.6	6410	3.1	51.9	180	0.3	53.9	16	0.0	33.7	356	0.3	40.5
Puutteellisesti varust. - Bristfälligt utrustad	2564	35.7	289	0.1	42.1	3	0.0	45.0	7	0.0	46.9	98	0.1	36.9
Erittäin puutt. varust. - Ytterst bristf. utrustad	1400	48.5	343	0.2	48.9	5	0.0	59.8	1	0.0	32.0	20	0.0	43.2
Muu hallintaperuste - Annan upplåtelseform	40177	69.8	8295	4.0	64.7	2142	4.1	58.4	3049	4.3	55.9	4375	4.0	57.0
Hyvin varustettu - Väl utrustad	18289	67.7	2364	1.1	85.0	719	1.4	68.4	842	1.2	66.5	1029	0.9	74.1
Puutteellisesti varust. - Bristfälligt utrustad	6514	56.8	1381	0.7	64.9	381	0.7	57.7	529	0.7	57.1	828	0.8	56.2
Erittäin puutt. varust. - Ytterst bristf. utrustad	15374	51.7	4550	2.2	54.1	1042	2.0	51.6	1678	2.4	50.1	2518	2.3	50.1

Alue, hallintaperuste, varustetaso Område, upplåtelseform, utrustningsnivå	Rakentamisvuosi - Byggnadsår														
	1950-1959			1960-1969			1970-1979			1980-1985			Tuntematon - Okänt		
	Kpl - St	%	m2/ as. m2/ bost.	Kpl - St	%	m2/ as. m2/ bost.	Kpl - St	%	m2/ as. m2/ bost.	Kpl - St	%	m2/ as. m2/ bost.	Kpl - St	%	m2/ as. m2/ bost.

KOKO MAA - HELA LANDET

Kaikki asunnot - Alla bostäder	262185	100.0	68.1	344074	100.0	67.7	655496	100.0	74.6	397205	100.0	81.5	19692	100.0	81.9
Hyvin varustettu - Väl utrustad	153938	58.7	73.2	303982	88.3	68.7	637397	96.7	74.8	366390	92.2	81.8	7571	38.4	92.4
Puutteellisesti varust. - Bristfälligt utrustad	43475	16.6	62.3	17124	5.0	58.2	6617	1.2	70.0	14728	3.7	75.1	1418	7.2	72.8
Erittäin puutt. varust. - Ytterst bristf. utrustad	64772	24.7	59.8	22968	6.7	61.2	11482	2.1	67.1	16087	4.1	80.5	10703	54.4	74.7
Omistaa talon - Äger huset .Hyvin varustettu - Väl utrustad	129929	49.6	82.5	97474	28.3	94.6	132584	23.9	115.5	138328	34.8	110.7	5465	27.8	93.9
Puutteellisesti varust. - Bristfälligt utrustad	62468	23.8	97.4	75929	22.1	101.2	122561	22.1	118.3	119010	30.0	113.7	1655	8.4	112.6
Erittäin puutt. varust. - Ytterst bristf. utrustad	23145	8.8	76.5	7360	2.1	78.4	3362	0.6	87.9	9343	2.4	90.6	421	2.1	87.3
44316	16.9	64.5	14185	4.1	67.4	6661	1.2	76.3	9975	2.5	93.3	3389	17.2	84.2	
Omistaa asunnon osakkeet - Äger bostadens aktier Hyvin varustettu - Väl utrustad	50800	19.4	55.6	120469	35.0	61.3	206451	37.2	68.2	130315	32.8	70.7	2057	10.4	69.1
Puutteellisesti varust. - Bristfälligt utrustad	47300	18.0	56.6	118658	34.5	61.3	206076	37.1	68.2	127899	32.2	71.0	980	5.0	70.4
Erittäin puutt. varust. - Ytterst bristf. utrustad	2743	1.0	39.7	799	0.2	50.8	76	0.0	75.8	1069	0.3	46.6	85	0.4	53.7
757	0.3	52.6	1012	0.3	59.1	300	0.1	80.6	1347	0.3	63.8	992	5.0	69.1	
Virka- tai työsuhdeasunto- Tjänstebostad Hyvin varustettu - Väl utrustad	15783	6.0	57.0	22957	6.7	59.3	37723	6.8	60.1	10895	2.7	63.0	453	2.3	63.7
Puutteellisesti varust. - Bristfälligt utrustad	11322	4.3	60.4	21363	6.2	59.7	37174	6.7	60.1	9756	2.6	64.1	183	0.9	66.1
Erittäin puutt. varust. - Ytterst bristf. utrustad	3468	1.3	49.4	954	0.3	50.7	183	0.0	53.6	724	0.2	52.6	61	0.3	50.9
993	0.4	44.5	640	0.2	59.3	366	0.1	54.1	415	0.1	54.8	209	1.1	66.5	
Siitä - Därav Arava-virka- tai työsuh- deasunto - Arava-tjänstebostad Hyvin varustettu - Väl utrustad	2679	1.0	50.6	2742	0.8	57.0	17215	3.1	55.5	1525	0.4	55.4	15	0.1	60.4
Puutteellisesti varust. - Bristfälligt utrustad	2034	0.8	54.0	2685	0.8	57.1	17121	3.1	56.6	1495	0.4	55.7	12	0.1	63.8
Erittäin puutt. varust. - Ytterst bristf. utrustad	622	0.2	39.5	33	0.0	45.1	2	0.0	35.5	24	0.0	38.0	2	0.0	49.0
23	0.0	58.0	24	0.0	60.0	92	0.0	43.5	6	0.0	48.0	1	0.0	42.0	
Vuokra-asunto - Hyresbostad Hyvin varustettu - Väl utrustad	32983	12.6	48.8	72574	21.1	50.7	139527	26.1	53.4	61709	15.5	53.5	1510	7.7	51.0
Puutteellisesti varust. - Bristfälligt utrustad	20612	7.9	52.0	65911	19.2	52.0	137601	24.8	53.6	58690	14.8	53.9	439	2.2	55.9
Erittäin puutt. varust. - Ytterst bristf. utrustad	7610	2.9	43.1	4679	1.4	36.3	1207	0.2	37.1	1658	0.4	42.6	193	1.0	49.7
4761	1.8	44.3	1984	0.6	42.7	819	0.1	48.1	1361	0.3	47.7	878	4.5	48.8	
Siitä - Därav Arava-vuokra-asunto - Arava-hyresbostad Hyvin varustettu - Väl utrustad	7286	2.8	49.3	23034	6.7	57.1	82349	14.8	54.3	33329	8.4	54.1	162	0.8	59.5
Puutteellisesti varust. - Bristfälligt utrustad	6197	2.4	51.4	22132	6.4	57.9	81748	14.7	54.4	32848	8.3	54.2	37	0.2	56.5
Erittäin puutt. varust. - Ytterst bristf. utrustad	966	0.4	36.3	635	0.2	30.0	397	0.1	31.8	148	0.0	44.4	21	0.1	68.0
123	0.0	41.6	267	0.1	51.7	204	0.0	46.2	333	0.1	46.7	104	0.5	58.7	
Muu hallintaperuste - Annan upplåtelseform Hyvin varustettu - Väl utrustad	7582	2.9	57.7	5411	1.6	58.6	4697	0.8	60.7	4252	1.1	61.5	374	1.9	57.8
Puutteellisesti varust. - Bristfälligt utrustad	2735	1.0	67.7	3754	1.1	61.2	3672	0.7	64.5	3100	0.8	63.9	74	0.4	75.6
Erittäin puutt. varust. - Ytterst bristf. utrustad	1586	0.6	53.8	698	0.2	54.3	444	0.1	49.6	634	0.2	54.5	33	0.2	61.8
3261	1.2	51.3	959	0.3	51.1	581	0.1	44.6	518	0.1	55.5	267	1.4	52.1	

Alue, hallintaperuste, varustetaso Område, upplåtelseform, utrustningsnivå	Kaikki asunnot Alla bostäder		Rakentamisvuosi - Byggnadsår											
	Kp1 - St	m2/asunto m2/bostad	-1920			1921-1929			1930-1939			1040-1949		
			Kp1 - St	%	m2/ as. m2/ bost.	Kp1 - St	%	m2/ as. m2/ bost.	Kp1 - St	%	m2/ as. m2/ bost.	Kp1 - St	%	m2/ as. m2/ bost.

KOKO MAA - HELA LANDET

Ei vakinaisessa asuinkäytössä - Icke stadigvarande bebodda bostäder	144117	61.4	9093	4.4	54.8	2709	5.2	53.0	3321	4.7	51.1	8896	8.1	55.1
Hyvin varustettu - Väl utrustad	103549	64.3	5401	2.6	59.8	1894	3.6	59.4	2314	3.2	56.2	2191	2.0	68.3
Puutteellisesti varust. - Bristfälligt utrustad	13979	48.8	2273	1.1	44.7	549	1.1	37.0	691	1.0	39.0	1607	1.5	51.1
Erittäin puutt. varust. - Ytterst bristf. utrustad	26589	55.5	1419	0.7	47.0	266	0.5	38.2	316	0.4	39.5	5098	4.7	50.6

UUDENMAAN LÄÄNI
NYLANDS LÄN

Kaikki asunnot - Alla bostäder	519023	68.6	49929	100.0	72.7	21708	100.0	60.1	25418	100.0	54.6	20151	100.0	64.2
Hyvin varustettu - Väl utrustad	451379	70.3	32847	65.8	79.4	16099	74.2	64.4	18901	74.4	56.9	11321	56.2	70.4
Puutteellisesti varust. - Bristfälligt utrustad	27358	53.7	5839	11.7	61.4	3116	14.4	42.0	3284	12.9	42.8	3381	16.8	56.6
Erittäin puutt. varust. - Ytterst bristf. utrustad	40286	58.8	11243	22.5	57.5	2493	11.5	54.2	3233	12.7	52.9	5449	27.0	55.9
Omistaa talon - Äger huset	94469	100.5	12302	24.6	101.3	2816	13.0	87.9	4477	17.6	84.4	8762	43.5	82.6
Hyvin varustettu - Väl utrustad	67664	111.4	6429	12.9	122.1	1151	5.3	111.3	2000	7.9	106.2	4176	20.7	98.9
Puutteellisesti varust. - Bristfälligt utrustad	8599	82.2	1653	3.3	95.1	531	2.4	86.4	797	3.1	77.8	1531	7.6	76.6
Erittäin puutt. varust. - Ytterst bristf. utrustad	18206	68.1	4220	8.5	71.3	1134	5.2	64.7	1680	6.6	61.5	3055	15.2	62.9
Omistaa asunnon osakkeet - Äger bostadens aktier	209905	67.9	14828	29.7	72.6	8851	40.8	62.0	7705	30.3	50.8	3980	19.8	48.8
Hyvin varustettu - Väl utrustad	203086	68.5	12922	25.9	75.0	7846	36.1	65.7	6884	27.1	53.4	3421	17.0	50.6
Puutteellisesti varust. - Bristfälligt utrustad	3619	36.4	785	1.6	44.4	845	3.9	31.0	684	2.7	26.3	448	2.2	35.1
Erittäin puutt. varust. - Ytterst bristf. utrustad	3200	63.8	1121	2.2	63.3	160	0.7	41.1	137	0.5	39.9	111	0.6	47.4
Virka- tai työsuhdeasunto- Tjänstebostad	39351	56.9	4916	9.8	59.1	1553	7.2	56.3	2049	8.1	52.4	1326	6.6	52.7
Hyvin varustettu - Väl utrustad	34597	58.3	3120	6.2	64.9	1100	5.1	61.3	1659	6.5	54.4	762	3.8	60.0
Puutteellisesti varust. - Bristfälligt utrustad	2397	45.8	738	1.5	51.4	222	1.0	40.3	227	0.9	41.5	332	1.6	40.8
Erittäin puutt. varust. - Ytterst bristf. utrustad	2357	48.0	1057	2.1	47.6	231	1.1	47.7	163	0.6	47.8	232	1.2	45.6
Siitä - Därav														
Arava-virka- tai työsuhdeasunto - Arava-tjänstebostad	8505	55.0	445	0.9	49.5	2	0.0	46.5	3	0.0	104.7	3	0.0	59.3
Hyvin varustettu - Väl utrustad	8332	55.3	393	0.8	60.4	2	0.0	46.5	2	0.0	122.5	2	0.0	71.5
Puutteellisesti varust. - Bristfälligt utrustad	143	34.6	44	0.1	39.5	-	-	-	-	-	-	1	0.0	35.0
Erittäin puutt. varust. - Ytterst bristf. utrustad	30	57.8	8	0.0	57.5	-	-	-	1	0.0	69.0	-	-	-
Vuokra-asunto - Hyresbostad	122028	52.4	11023	22.1	53.1	5663	26.1	47.4	7933	31.2	44.8	3259	16.2	46.9
Hyvin varustettu - Väl utrustad	107090	54.2	6848	13.7	59.6	4008	18.5	52.6	6025	23.7	48.0	1722	8.5	51.8
Puutteellisesti varust. - Bristfälligt utrustad	7581	36.1	1329	2.7	42.1	1070	4.9	31.0	1163	4.6	30.2	632	3.1	37.7
Erittäin puutt. varust. - Ytterst bristf. utrustad	7357	43.1	2846	5.7	42.4	585	2.7	41.7	745	2.9	40.9	905	4.5	43.9
Siitä - Därav														
Arava-vuokra-asunto - Arava-hyresbostad	48286	56.1	1683	3.4	53.0	164	0.8	54.7	-	-	-	3	0.0	0.0
Hyvin varustettu - Väl utrustad	46953	56.5	1529	3.1	53.3	156	0.7	54.7	-	-	-	-	-	-
Puutteellisesti varust. - Bristfälligt utrustad	905	33.9	76	0.2	46.3	3	0.0	45.0	-	-	-	3	0.0	0.0
Erittäin puutt. varust. - Ytterst bristf. utrustad	428	62.0	78	0.2	53.8	5	0.0	59.8	-	-	-	-	-	-

Aine, hallintaperuste, varustetaso Område, upplåtelseform, utrustningsnivå	Rakentamisvuosi - Byggnadsår														
	1950-1959			1960-1969			1970-1979			1980-1985			Tuntematon - Okänt		
	Kpl - St	%	m2/ as. m2/ bost.	Kpl - St	%	m2/ as. m2/ bost.	Kpl - St	%	m2/ as. m2/ bost.	Kpl - St	%	m2/ as. m2/ bost.	Kpl - St	%	m2/ as. m2/ bost.

KOKO MAA - HELA LANDET

Ei vakinaisessa asuinkäytössä -

Ikke stadigvarande bebodda bostäder

Hyvin varustettu -	21291	8.1	64.4	20917	6.1	53.0	29403	5.3	58.4	39678	10.0	70.4	8809	44.7	86.5
Väl utrustad	8339	3.2	60.1	15822	4.6	54.3	26320	4.7	58.8	37111	9.3	71.2	4157	21.1	95.3
Puutteellisesti varust. -	4061	1.5	49.6	2042	0.6	44.8	1141	0.2	55.4	1024	0.3	49.2	591	3.0	76.8
Bristfälligt utrustad	8891	3.4	51.3	3053	0.9	50.0	1942	0.3	53.7	1543	0.4	62.8	4061	20.6	78.6
Erittäin puutt. varust. -															
Ytterst bristf. utrustad															

UUDENMAAN LÄÄNI

NYLANDS LÄN

Kaikki asunnot -

Alla bostäder

Hyvin varustettu -	64528	100.0	63.6	103157	100.0	63.0	140206	100.0	71.7	89596	100.0	78.1	4330	100.0	82.7
Väl utrustad	50406	78.1	65.6	96749	93.8	63.5	137545	98.1	71.7	85856	95.8	78.7	1656	38.2	94.3
Puutteellisesti varust. -	6054	9.4	56.0	2942	2.9	49.7	888	0.6	71.1	1556	1.7	54.8	298	6.9	65.3
Bristfälligt utrustad	8069	12.5	56.3	3466	3.4	58.6	1773	1.3	69.9	2184	2.4	71.2	2376	54.9	75.7
Erittäin puutt. varust. -															
Ytterst bristf. utrustad															

Omistaa talon - Äger huset

Hyvin varustettu -

Väl utrustad	18998	29.4	86.6	14259	13.8	97.6	16224	11.6	119.2	16687	17.5	117.0	944	21.8	102.3
Puutteellisesti varust. -	11883	18.4	97.4	11890	11.6	103.1	15109	10.8	121.6	14665	16.4	118.3	361	8.3	116.3
Bristfälligt utrustad	2477	3.8	75.1	803	0.8	78.1	314	0.2	94.4	442	0.5	94.6	51	1.2	89.5
Erittäin puutt. varust. -	4638	7.2	64.4	1566	1.5	64.7	801	0.6	81.5	580	0.6	100.4	532	12.3	92.7
Ytterst bristf. utrustad															

Omistaa asunnon osakkeet -

Äger bostadens aktier

Hyvin varustettu -

Väl utrustad	21496	33.3	58.0	45232	43.8	62.6	64229	45.8	72.7	42903	47.9	75.5	681	15.7	73.6
Puutteellisesti varust. -	20929	32.4	58.3	44806	43.4	62.5	64061	45.7	72.7	42076	47.0	75.9	141	3.3	81.9
Bristfälligt utrustad	376	0.6	40.9	115	0.1	55.0	34	0.0	83.5	293	0.3	35.7	39	0.9	56.2
Erittäin puutt. varust. -	191	0.3	51.3	311	0.3	64.0	134	0.1	95.4	534	0.6	71.0	501	11.6	72.3
Ytterst bristf. utrustad															

Virka- tai työsuhdeasunto-

Tjänstebostad

Hyvin varustettu -

Väl utrustad	4577	7.1	61.8	8219	8.0	55.0	13106	9.3	59.0	3458	3.9	61.7	148	3.4	61.7
Puutteellisesti varust. -	3805	5.9	54.0	7921	7.7	55.0	12999	9.3	59.1	3161	3.5	62.7	70	1.6	61.6
Bristfälligt utrustad	547	0.8	42.8	139	0.1	45.5	38	0.0	53.1	133	0.1	50.7	21	0.5	61.8
Erittäin puutt. varust. -	226	0.3	36.7	159	0.2	59.7	69	0.0	52.6	164	0.2	51.5	57	1.3	61.7
Ytterst bristf. utrustad															

Siitä - Därav

Arava-virka- tai työsuhdeasunto -

Arava-tjänstebostad

Hyvin varustettu -

Väl utrustad	749	1.2	46.7	1198	1.2	54.9	6483	3.9	56.3	622	0.7	57.6	-	-	-
Puutteellisesti varust. -	668	1.0	48.5	1167	1.1	55.0	6478	3.9	56.3	620	0.7	57.7	-	-	-
Bristfälligt utrustad	76	0.1	30.3	20	0.0	40.9	1	0.0	27.0	1	0.0	32.0	-	-	-
Erittäin puutt. varust. -	5	0.0	47.0	11	0.0	64.7	4	0.0	54.8	1	0.0	39.0	-	-	-
Ytterst bristf. utrustad															

Vuokra-asunto -

Hyresbostad

Hyvin varustettu -

Väl utrustad	12502	19.4	47.7	27546	26.7	50.8	38202	27.2	56.2	15603	17.3	55.8	397	9.2	53.2
Puutteellisesti varust. -	9882	15.3	49.8	25980	25.2	51.6	37831	27.0	56.3	14717	16.4	56.7	77	1.8	66.0
Bristfälligt utrustad	1621	2.5	38.9	1113	1.1	33.0	186	0.1	50.4	416	0.5	35.4	51	1.2	41.6
Erittäin puutt. varust. -	999	1.5	41.5	453	0.4	45.7	185	0.1	49.1	370	0.4	44.7	269	6.2	51.6
Ytterst bristf. utrustad															

Siitä - Därav

Arava-vuokra-asunto -

Arava-hyresbostad

Hyvin varustettu -

Väl utrustad	4415	6.8	49.9	10534	10.2	56.4	22777	16.2	66.8	8626	9.6	57.6	84	1.9	61.2
Puutteellisesti varust. -	4102	6.4	51.0	10017	9.7	57.6	22622	16.1	56.8	8526	9.5	57.8	1	0.0	120.0
Bristfälligt utrustad	267	0.4	33.3	432	0.4	29.1	96	0.1	53.4	28	0.0	41.0	-	-	-
Erittäin puutt. varust. -	46	0.1	52.8	85	0.1	49.7	59	0.0	53.0	72	0.1	41.4	83	1.9	60.5
Ytterst bristf. utrustad															

Alue, hallintaperuste, varustetaso Område, upplåtelseform, utrustningsnivå	Kaikki asunnot Alla bostäder		Rakentamisvuosi - Byggnadsår											
	Kpl - St	m2/asunto m2/bostad	-1920			1921-1929			1930-1939			1040-1949		
			Kpl - St	%	m2/ as. m2/ bost.	Kpl - St	%	m2/ as. m2/ bost.	Kpl - St	%	m2/ as. m2/ bost.	Kpl - St	%	m2/ as. m2/ bost.

 UUDENMAAN LÄÄNI
 NYLANDS LÄN

Muu hallintaperuste - Annan upplåtelseform	9080	61.0	1633	3.3	69.7	736	3.4	58.7	767	3.0	54.3	815	4.0	58.2
Hyvin varustettu - Väl utrustad	5841	65.2	779	1.6	84.4	469	2.2	62.4	454	1.8	55.2	360	1.8	58.7
Puutteellisesti varust. - Bristfälligt utrustad	1179	54.3	252	0.5	60.0	116	0.5	51.4	114	0.4	54.2	137	0.7	49.7
Erittäin puutt. varust. - Ytterst bristf. utrustad	2060	50.9	602	1.2	54.7	151	0.7	52.5	199	0.8	51.0	318	1.6	49.8

Ei vakinaisessa asuinkäy- tössä - Icke stadigvarande bebodda bostäder	31494	62.0	3086	6.2	58.6	1575	7.3	52.3	1783	7.0	45.6	1486	7.4	53.2
Hyvin varustettu - Väl utrustad	25009	64.2	1924	3.9	63.1	1284	5.9	56.6	1492	5.9	48.1	737	3.7	56.8
Puutteellisesti varust. - Bristfälligt utrustad	2965	43.3	808	1.6	44.0	233	1.1	30.1	216	0.8	30.0	226	1.1	45.7
Erittäin puutt. varust. - Ytterst bristf. utrustad	3520	56.9	354	0.7	49.7	58	0.3	41.2	75	0.3	39.0	524	2.6	51.0

 TURUN-PORIN LÄÄNI
 ÅBO-BJÖRNEBORGS LÄN

Kaikki asunnot - Alla bostäder	302143	75.5	38040	100.0	77.2	8604	100.0	70.3	9747	100.0	69.7	18211	100.0	69.4
Hyvin varustettu - Väl utrustad	226969	79.6	16015	42.1	95.6	3217	37.4	87.9	2969	30.5	94.8	6627	36.4	86.5
Puutteellisesti varust. - Bristfälligt utrustad	24498	58.9	5583	14.7	77.4	1726	20.1	66.6	1887	19.4	68.5	3967	21.8	63.8
Erittäin puutt. varust. - Ytterst bristf. utrustad	50676	60.1	16442	43.2	58.7	3651	42.5	56.4	4891	50.2	54.7	7617	41.8	57.1
Omistaa talon - Äger huset Hyvin varustettu - Väl utrustad	123195	97.3	21628	56.9	91.4	4720	54.9	82.9	6804	69.8	77.1	12160	66.8	78.1
Puutteellisesti varust. - Bristfälligt utrustad	76769	112.7	7981	21.0	123.4	1395	16.2	115.0	2047	21.0	106.8	4744	26.1	96.0
Erittäin puutt. varust. - Ytterst bristf. utrustad	13716	84.1	3254	8.6	92.9	913	10.6	85.5	1244	12.8	79.5	2310	12.7	75.8
32710	66.6	10393	27.3	66.0	2412	28.0	63.2	3513	36.0	58.9	5106	28.0	62.3	
Omistaa asunnon osakkeet - Äger bostadens aktier Hyvin varustettu - Väl utrustad	83260	65.2	4918	12.9	64.2	1489	17.3	59.1	564	5.8	46.9	1069	5.9	49.1
Puutteellisesti varust. - Bristfälligt utrustad	78661	66.3	3283	8.6	72.7	899	10.4	70.9	245	2.5	55.1	517	2.8	55.0
Erittäin puutt. varust. - Ytterst bristf. utrustad	2102	47.8	543	1.4	53.9	282	3.3	43.8	117	1.2	43.4	379	2.1	43.6
2497	45.5	1092	2.9	42.9	308	3.6	38.0	202	2.1	38.9	173	0.9	43.5	
Virka- tai työsuhteasunto- Tjänstebostad Hyvin varustettu - Väl utrustad	11851	62.4	1604	4.2	69.4	246	2.9	65.9	273	2.8	67.1	845	4.6	54.7
Puutteellisesti varust. - Bristfälligt utrustad	9550	64.7	965	2.5	77.4	124	1.4	75.6	124	1.3	86.7	364	2.0	65.0
Erittäin puutt. varust. - Ytterst bristf. utrustad	1307	52.7	286	0.8	59.1	62	0.7	54.5	56	0.6	55.3	325	1.8	47.1
994	52.4	353	0.9	55.9	60	0.7	56.1	93	1.0	48.6	156	0.9	46.4	
Siitä - Därav Arava-virka- tai työsu- hteasunto - Arava-tjänstebostad Hyvin varustettu - Väl utrustad	2661	55.6	115	0.3	61.0	-	-	-	-	-	-	21	0.1	49.3
Puutteellisesti varust. - Bristfälligt utrustad	2582	56.2	112	0.3	60.2	-	-	-	-	-	-	19	0.1	50.5
Erittäin puutt. varust. - Ytterst bristf. utrustad	52	40.2	-	-	-	-	-	-	-	-	-	2	0.0	38.0
27	27.8	3	0.0	90.0	-	-	-	-	-	-	-	-	-	-
Vuokra-asunto - Hyresbostad Hyvin varustettu - Väl utrustad	51203	51.9	5725	15.0	48.9	1161	13.5	47.3	1059	10.9	47.6	1753	9.6	45.2
Puutteellisesti varust. - Bristfälligt utrustad	42255	53.8	2572	6.8	55.8	421	4.9	60.2	255	2.6	64.2	502	2.8	55.5
Erittäin puutt. varust. - Ytterst bristf. utrustad	3452	44.6	583	1.8	50.1	250	2.9	42.2	261	2.6	43.6	418	2.3	44.3
5496	41.7	2470	6.5	41.5	490	5.7	38.7	553	5.7	41.6	833	4.6	39.5	

Alue, hallintaperuste, varustetaso Område, upplätelseform, utrustningsnivå	Rakentamisvuosi - Byggnadsår														
	1950-1959			1960-1969			1970-1979			1980-1985			Tuntematon - Okänt		
	Kpl - St	%	m2/ as. m2/ bost.	Kpl - St	%	m2/ as. m2/ bost.	Kpl - St	%	m2/ as. m2/ bost.	Kpl - St	%	m2/ as. m2/ bost.	Kpl - St	%	m2/ as. m2/ bost.

 UUDENMAAN LÄÄNI
 NYLANDS LÄN

Muu hallintaperuste - Annan upplätelseform	1799	2.8	57.9	1564	1.5	56.9	982	0.7	65.0	719	0.8	64.5	65	1.5	66.2
Hyvin varustettu - Väl utrustad	1003	1.6	64.5	1314	1.3	58.0	853	0.6	66.7	592	0.7	67.5	17	0.4	99.1
Puutteellisesti varust. - Bristfälligt utrustad	326	0.5	52.9	109	0.1	53.9	54	0.0	60.4	67	0.1	49.4	4	0.1	48.3
Erittäin puutt. varust. - Ytterst bristf. utrustad	470	0.7	46.7	141	0.1	49.0	75	0.1	48.1	60	0.1	51.4	44	1.0	54.3
Ei vakinaisessa asuinkäytössä - Icke stadigvarande bebodda bostäder	3931	6.1	53.3	4737	4.6	54.0	5743	4.1	62.5	7317	8.2	74.0	1836	42.4	86.8
Hyvin varustettu - Väl utrustad	2447	3.8	56.8	3883	3.8	55.3	5330	3.8	62.7	6940	7.7	75.1	972	22.4	92.8
Puutteellisesti varust. - Bristfälligt utrustad	513	0.8	48.9	514	0.5	37.8	189	0.1	62.8	143	0.2	38.4	124	2.9	71.3
Erittäin puutt. varust. - Ytterst bristf. utrustad	971	1.5	46.8	340	0.3	50.9	224	0.2	58.1	234	0.3	62.3	740	17.1	81.3

 TURUN-PORIN LÄÄNI
 ÅBO-BJÖRNEBORGS LÄN

Kaikki asunnot - Alla bostäder	37773	100.0	70.4	49243	100.0	70.2	84424	100.0	76.6	52820	100.0	84.6	3281	100.0	83.3
Hyvin varustettu - Väl utrustad	22573	59.8	75.7	43992	89.3	71.4	81985	97.1	76.7	48207	91.3	85.4	1384	42.2	94.6
Puutteellisesti varust. - Bristfälligt utrustad	5834	15.4	65.7	2402	4.9	59.8	857	1.0	76.8	2011	3.8	74.7	231	7.0	74.1
Erittäin puutt. varust. - Ytterst bristf. utrustad	9366	24.8	60.6	2849	5.8	60.8	1582	1.9	69.7	2602	4.9	77.8	1666	50.8	74.2
Omistaa talon - Äger huset	20427	54.1	84.6	15745	32.0	98.0	21245	25.2	119.9	19559	37.0	114.7	907	27.6	98.9
Hyvin varustettu - Väl utrustad	10554	27.9	98.2	12946	26.3	103.3	19871	23.5	122.2	16933	32.1	117.8	298	9.1	114.3
Puutteellisesti varust. - Bristfälligt utrustad	3324	8.8	79.0	1003	2.0	80.4	456	0.5	91.8	1140	2.2	94.3	72	2.2	90.2
Erittäin puutt. varust. - Ytterst bristf. utrustad	6549	17.3	65.5	1796	3.6	68.5	918	1.1	81.6	1486	2.8	95.4	537	16.4	90.0
Omistaa asunnon osakkeet - Äger bostadens aktier	7416	19.6	53.8	17379	35.3	61.1	32895	39.0	67.7	17159	32.5	72.0	371	11.3	73.8
Hyvin varustettu - Väl utrustad	6984	18.5	54.5	17146	34.8	61.2	32857	38.9	67.7	16497	31.2	72.8	233	7.1	81.2
Puutteellisesti varust. - Bristfälligt utrustad	323	0.9	38.9	111	0.2	54.8	11	0.0	66.9	311	0.6	53.1	25	0.8	58.3
Erittäin puutt. varust. - Ytterst bristf. utrustad	109	0.3	55.0	122	0.2	52.2	27	0.0	72.9	351	0.7	53.2	113	3.4	61.3
Virka- tai työsuhteasunto- Tjänstebostad	1486	3.9	59.9	2187	4.4	63.3	4082	4.8	60.3	1044	2.0	64.9	84	2.6	64.7
Hyvin varustettu - Väl utrustad	988	2.6	64.3	2009	4.1	64.2	4007	4.7	60.6	942	1.8	66.5	27	0.8	60.3
Puutteellisesti varust. - Bristfälligt utrustad	381	1.0	51.8	111	0.2	53.9	19	0.0	53.7	62	0.1	51.6	5	0.2	48.2
Erittäin puutt. varust. - Ytterst bristf. utrustad	117	0.3	48.9	67	0.1	52.5	56	0.1	42.3	40	0.1	47.3	52	1.6	68.8
Siitä - Därav															
Arava-virka- tai työsuhteasunto - Arava-tjänstebostad	183	0.5	48.4	195	0.4	59.0	2062	2.4	55.8	85	0.2	52.5	-	-	-
Hyvin varustettu - Väl utrustad	141	0.4	51.6	193	0.4	59.0	2042	2.4	56.2	75	0.1	52.9	-	-	-
Puutteellisesti varust. - Bristfälligt utrustad	40	0.1	37.9	-	-	-	-	-	-	10	0.0	49.4	-	-	-
Erittäin puutt. varust. - Ytterst bristf. utrustad	2	0.0	29.0	2	0.0	60.5	20	0.0	14.4	-	-	-	-	-	-
Vuokra-asunto - Hyresbostad	3578	9.5	49.5	3321	18.9	50.8	20605	24.4	54.2	7797	14.8	53.0	203	6.2	56.4
Hyvin varustettu - Väl utrustad	2211	5.9	52.1	8498	17.3	52.1	20409	24.2	54.2	7308	13.8	53.6	79	2.4	61.5
Puutteellisesti varust. - Bristfälligt utrustad	866	2.3	44.9	608	1.2	37.8	106	0.1	49.3	235	0.4	44.8	35	1.1	61.9
Erittäin puutt. varust. - Ytterst bristf. utrustad	501	1.3	46.4	215	0.4	38.8	91	0.1	49.8	254	0.5	44.1	89	2.7	49.0

Alue, hallintaperuste, varustetaso Område, upplätelseform, utrustningsnivå	Kaikki asunnot Alla bostäder		Rakentamisvuosi - Byggnadsår											
	Kpl - St	m2/asunto m2/bostad	-1920			1921-1929			1930-1939			1940-1949		
			Kpl - St	%	m2/ as. m2/ bost.	Kpl - St	%	m2/ as. m2/ bost.	Kpl - St	%	m2/ as. m2/ bost.	Kpl - St	%	m2/ as. m2/ bost.

 TURUN-PORIN LÄÄNI
 ÅBO-BJÖRNEBORGS LÄN

Siitä - Därav

Arava-vuokra-asunto - Arava-hyresbostad	19076	53.9	792	2.1	47.8	24	0.3	49.0	6	0.1	48.3	134	0.7	37.1
Hyvin varustettu - Väl utrustad	18684	54.1	720	1.9	48.1	24	0.3	49.0	-	-	-	115	0.6	37.4
Puutteellisesti varust. - Bristfälligt utrustad	217	46.4	6	0.0	35.7	-	-	-	6	0.1	48.3	15	0.1	32.1
Erittäin puutt. varust. - Ytterst bristf. utrustad	175	44.1	66	0.2	44.5	-	-	-	-	-	-	4	0.0	48.0

Muu hallintaperuste -

Annan upplätelseform Hyvin varustettu - Väl utrustad	6319	60.9	1708	4.5	65.0	376	4.4	60.1	480	4.9	55.3	662	3.6	58.7
Puutteellisesti varust. - Bristfälligt utrustad	2621	71.7	374	1.0	95.1	81	0.9	76.8	87	0.9	70.9	156	0.9	81.1
Erittäin puutt. varust. - Ytterst bristf. utrustad	1083	58.7	299	0.8	68.2	75	0.9	58.6	80	0.8	62.8	138	0.8	53.9
	2715	51.5	1035	2.7	53.1	220	2.6	54.4	313	3.2	49.0	368	2.0	50.9

Ei vakinaisessa asuinkäy-

tössä - Icke stadigvarande bebodda bostäder	20132	60.8	1218	3.2	55.7	411	4.8	50.4	285	2.9	59.7	1363	7.5	56.8
Hyvin varustettu - Väl utrustad	13883	64.2	565	1.5	63.3	254	3.0	57.0	150	1.5	76.9	287	1.6	75.7
Puutteellisesti varust. - Bristfälligt utrustad	2190	49.2	371	1.0	46.5	114	1.3	38.8	92	0.9	42.0	309	1.7	50.6
Erittäin puutt. varust. - Ytterst bristf. utrustad	4059	54.3	282	0.7	49.5	43	0.5	38.3	43	0.4	38.1	767	4.2	52.0

 AHVENANMAAN MAAKUNTA
 LANDSKAPET ÅLAND

Kaikki asunnot - Alla bostäder	10324	88.5	1717	100.0	93.4	200	100.0	93.8	492	100.0	91.8	428	100.0	93.3
Hyvin varustettu - Väl utrustad	7855	91.9	753	43.9	110.2	99	49.5	106.6	283	57.5	107.0	275	64.3	104.2
Puutteellisesti varust. - Bristfälligt utrustad	786	77.4	293	17.1	89.6	27	13.5	75.7	83	16.9	66.5	63	14.7	74.3
Erittäin puutt. varust. - Ytterst bristf. utrustad	1683	75.3	671	39.1	72.9	74	37.0	81.9	126	25.6	70.4	90	21.0	69.4
Omistaa talon - Äger huset Hyvin varustettu - Väl utrustad	5563	107.6	1318	76.8	98.4	142	71.0	98.8	294	59.8	101.2	301	70.3	99.5
Puutteellisesti varust. - Bristfälligt utrustad	4008	115.6	599	34.9	116.7	71	35.5	113.3	173	35.2	118.0	207	48.4	109.9
Erittäin puutt. varust. - Ytterst bristf. utrustad	463	90.2	217	12.6	94.8	15	7.5	82.8	38	7.7	76.3	30	7.0	87.0
	1092	81.4	502	29.2	75.6	66	28.0	84.4	83	16.9	75.6	64	15.0	69.3
Omistaa asunnon osakkeet - Äger bostadens aktier Hyvin varustettu - Väl utrustad	738	71.1	16	0.9	75.2	5	2.5	117.4	12	2.4	101.6	6	1.4	95.0
Puutteellisesti varust. - Bristfälligt utrustad	704	71.4	14	0.8	76.9	3	1.5	158.3	9	1.8	102.2	5	1.2	95.0
Erittäin puutt. varust. - Ytterst bristf. utrustad	15	45.7	-	-	-	2	1.0	56.0	1	0.2	78.0	-	-	-
	19	84.8	2	0.1	63.0	-	-	-	2	0.4	120.0	1	0.2	0.0
Virka- tai työsuhteasunto- Tjänstebostad Hyvin varustettu - Väl utrustad	387	63.0	25	1.5	74.8	3	1.5	105.0	9	1.8	69.9	3	0.7	74.3
Puutteellisesti varust. - Bristfälligt utrustad	347	63.8	19	1.1	83.4	3	1.5	105.0	7	1.4	75.0	2	0.5	74.0
Erittäin puutt. varust. - Ytterst bristf. utrustad	18	48.8	2	0.1	53.0	-	-	-	2	0.4	52.0	1	0.2	75.0
	22	51.7	4	0.2	44.8	-	-	-	-	-	-	-	-	-
Siitä - Därav Arava-virka- tai työsuhte- asunto - Arava-tjänstebostad Hyvin varustettu - Väl utrustad	-	-	-	-	-	-	-	-	-	-	-	-	-	-
Puutteellisesti varust. - Bristfälligt utrustad	-	-	-	-	-	-	-	-	-	-	-	-	-	-
Erittäin puutt. varust. - Ytterst bristf. utrustad	-	-	-	-	-	-	-	-	-	-	-	-	-	-

Alue, hallintaperuste, varustetaso Område, upplåtelseform, utrustningsnivå	Rakentamisvuosi - Byggnadsår														
	1950-1959			1960-1969			1970-1979			1980-1985			Tuntematon - Okänt		
	Kpl - St	%	m2/ as. m2/ bost.	Kpl - St	%	m2/ as. m2/ bost.	Kpl - St	%	m2/ as. m2/ bost.	Kpl - St	%	m2/ as. m2/ bost.	Kpl - St	%	m2/ as. m2/ bost.

TURUN-PORIN LÄÄNI
ÅBO-BJÖRNEBORGS LÄN

Siitä - Därav

Arava-vuokra-asunto - Arava-hyresbostad	424	1.1	50.0	1936	3.9	58.8	11454	13.6	54.1	4267	8.1	53.1	39	1.2	61.8
Hyvin varustettu - Väl utrustad	347	0.9	51.4	1914	3.9	59.0	11405	13.5	54.2	4144	7.8	53.3	15	0.5	53.6
Puutteellisesti varust. - Bristfälligt utrustad	71	0.2	42.8	8	0.0	65.8	35	0.0	36.6	56	0.1	46.9	20	0.6	69.4
Erittäin puutt. varust. - Ytterst bristf. utrustad	6	0.0	54.4	14	0.0	32.9	14	0.0	32.4	67	0.1	47.5	4	0.1	31.0

Muu hallintaperuste -
Annan upplåtelseform

Hyvin varustettu - Väl utrustad	1023	2.7	57.2	786	1.6	57.7	645	0.8	64.2	554	1.1	63.3	75	2.3	58.9
Puutteellisesti varust. - Bristfälligt utrustad	385	1.0	67.5	536	1.1	61.5	487	0.6	68.7	402	0.8	66.6	13	0.4	82.2
Erittäin puutt. varust. - Ytterst bristf. utrustad	217	0.6	54.7	120	0.2	53.7	72	0.1	52.1	75	0.1	51.9	7	0.2	55.6
	421	1.1	48.9	130	0.3	45.5	86	0.1	49.2	87	0.2	57.9	55	1.7	53.4

Ei vakinaisessa asuinkäy-
tössä -
Icke stadigvarande bebodda
bostäder

Hyvin varustettu - Väl utrustad	3178	8.4	53.6	3127	6.4	51.1	4087	4.8	56.8	4989	9.4	70.8	1474	44.9	84.4
Puutteellisesti varust. - Bristfälligt utrustad	1241	3.3	59.1	2419	4.9	52.0	3637	4.3	57.2	4611	8.7	72.2	719	21.9	96.3
Erittäin puutt. varust. - Ytterst bristf. utrustad	572	1.5	51.9	338	0.7	44.8	168	0.2	52.4	148	0.3	44.7	78	2.4	75.3
	1365	3.6	49.4	370	0.8	48.7	282	0.3	52.5	230	0.4	61.5	677	20.6	72.5

AHVENANMAAN MAAKUNTA
LANDSKAPET ÅLAND

Kaikki asunnot -
Alla bostäder

Hyvin varustettu - Väl utrustad	1224	100.0	89.2	1405	100.0	84.3	2510	100.0	84.7	2015	100.0	89.9	233	100.0	89.4
Puutteellisesti varust. - Bristfälligt utrustad	943	77.0	94.4	1228	87.4	86.5	2368	90.7	84.4	1852	92.4	91.5	44	18.9	98.7
Erittäin puutt. varust. - Ytterst bristf. utrustad	150	12.3	64.8	67	4.8	67.2	42	1.6	80.8	47	2.3	71.2	14	6.0	96.9
	131	10.7	76.8	110	7.8	66.5	200	7.7	90.2	106	5.3	66.7	175	75.1	85.1

Omistaa talon - Äger huset

Hyvin varustettu - Väl utrustad	680	55.6	104.5	634	45.1	105.3	1077	41.3	119.6	982	48.7	116.2	135	57.9	97.0
Puutteellisesti varust. - Bristfälligt utrustad	544	44.4	105.8	549	39.1	108.8	935	35.8	121.8	909	45.1	118.0	21	9.0	107.3
Erittäin puutt. varust. - Ytterst bristf. utrustad	66	5.4	88.9	33	2.3	86.6	25	1.0	95.3	31	1.5	83.3	8	3.4	93.1
	70	5.7	84.7	52	3.7	77.8	117	4.5	103.5	42	2.1	97.3	106	45.5	94.5

Omistaa asunnon osakkeet -
Äger bostadens aktier

Hyvin varustettu - Väl utrustad	99	3.1	60.2	148	10.5	84.1	250	9.6	65.6	196	9.7	69.8	6	2.6	68.6
Puutteellisesti varust. - Bristfälligt utrustad	88	7.2	63.3	141	10.0	83.2	250	9.6	65.6	189	9.4	69.9	5	2.1	68.6
Erittäin puutt. varust. - Ytterst bristf. utrustad	10	0.8	34.4	-	-	-	-	-	-	2	0.1	76.0	-	-	-
	1	0.1	0.0	7	0.5	113.8	-	-	-	5	0.2	58.0	1	0.4	0.0

Virka- tai työsuhdeasunto-
Tjänstebostad

Hyvin varustettu - Väl utrustad	49	4.0	78.4	76	5.4	63.1	160	6.1	57.3	54	2.7	51.9	8	3.4	103.0
Puutteellisesti varust. - Bristfälligt utrustad	40	3.3	83.9	72	5.1	64.7	156	6.0	56.9	46	2.3	54.9	2	0.9	78.0
Erittäin puutt. varust. - Ytterst bristf. utrustad	9	0.7	50.8	2	0.1	30.0	1	0.0	55.0	1	0.0	24.0	-	-	-
	-	-	-	2	0.1	20.0	3	0.1	77.3	7	0.3	33.7	6	2.6	108.0

Siitä - Därav

Arava-virka- tai työsuh- deasunto - Arava-tjänstebostad	-	-	-	-	-	-	-	-	-	-	-	-	-	-	-
Hyvin varustettu - Väl utrustad	-	-	-	-	-	-	-	-	-	-	-	-	-	-	-
Puutteellisesti varust. - Bristfälligt utrustad	-	-	-	-	-	-	-	-	-	-	-	-	-	-	-
Erittäin puutt. varust. - Ytterst bristf. utrustad	-	-	-	-	-	-	-	-	-	-	-	-	-	-	-

Alue, hallintaperuste, varustetaso Område, upplåtelseform, utrustningsnivå	Kaikki asunnot Alla bostäder		Rakentamisvuosi - Byggnadsår											
	Kpl - St	m2/asunto m2/bostad	-1920			1921-1929			1930-1939			1040-1949		
			Kpl - St	%	m2/ as. m2/ bost.	Kpl - St	%	m2/ as. m2/ bost.	Kpl - St	%	m2/ as. m2/ bost.	Kpl - St	%	m2/ as. m2/ bost.

 AHVENANMAAN MAAKUNTA
 LANDSKAPET ÅLAND

Vuokra-asunto - Hyresbostad	1977	61.7	108	6.3	67.8	14	7.0	64.9	98	19.9	69.1	58	13.6	68.9
Hyvin varustettu - Väl utrustad	1761	62.4	61	3.6	71.0	7	3.5	73.4	57	11.6	82.2	34	7.9	80.4
Puutteellisesti varust. - Bristfälligt utrustad	135	63.4	23	1.3	62.8	5	2.5	60.0	29	5.9	58.2	19	4.4	52.4
Erittäin puutt. varust. - Ytterst bristf. utrustad	81	68.9	24	1.4	64.0	2	1.0	47.5	12	2.4	30.0	5	1.2	52.0
Siftä - Därav														
Arava-vuokra-asunto - Arava-hyresbostad	-	-	-	-	-	-	-	-	-	-	-	-	-	-
Hyvin varustettu - Väl utrustad	-	-	-	-	-	-	-	-	-	-	-	-	-	-
Puutteellisesti varust. - Bristfälligt utrustad	-	-	-	-	-	-	-	-	-	-	-	-	-	-
Erittäin puutt. varust. - Ytterst bristf. utrustad	-	-	-	-	-	-	-	-	-	-	-	-	-	-
Muu hallintaperuste - Annans upplåtelseform	251	81.7	88	5.1	85.5	14	7.0	95.1	19	3.9	82.6	17	4.0	90.2
Hyvin varustettu - Väl utrustad	128	92.2	28	1.6	114.3	8	4.0	93.5	7	1.4	101.3	7	1.6	110.3
Puutteellisesti varust. - Bristfälligt utrustad	46	72.9	23	1.3	78.2	2	1.0	95.0	3	0.6	46.7	6	1.4	76.2
Erittäin puutt. varust. - Ytterst bristf. utrustad	77	69.1	37	2.2	68.1	4	2.0	98.5	9	1.8	79.3	4	0.9	76.3
Ei vakinaisessa asuinkäy- tössä - Icke stadigvarande bebodda bostäder	696	72.1	31	1.8	70.7	9	4.5	58.6	26	5.3	83.4	22	5.1	86.5
Hyvin varustettu - Väl utrustad	418	77.0	8	0.5	66.0	7	3.5	65.7	16	3.3	95.7	11	2.6	91.6
Puutteellisesti varust. - Bristfälligt utrustad	63	61.8	13	0.8	73.9	1	0.5	47.0	6	1.2	62.8	4	0.9	88.8
Erittäin puutt. varust. - Ytterst bristf. utrustad	116	69.0	10	0.6	70.2	1	0.5	20.0	4	0.8	68.0	7	1.6	77.0

 HÄMEEN LÄÄNI
 TAVASTEHUS LÄN

Kaikki asunnot - Alla bostäder	291556	71.3	26859	100.0	76.2	7051	100.0	68.6	10043	100.0	66.8	19057	100.0	66.2
Hyvin varustettu - Väl utrustad	227671	74.6	13529	62.3	86.0	2193	31.1	91.7	3435	34.2	85.5	6776	35.6	83.1
Puutteellisesti varust. - Bristfälligt utrustad	23456	61.7	3271	12.6	73.0	1163	16.6	73.3	2120	21.1	61.3	4477	23.5	59.4
Erittäin puutt. varust. - Ytterst bristf. utrustad	40429	68.8	9059	35.0	59.5	3695	52.4	53.1	4488	44.7	52.6	7804	41.0	55.3
Omistaa talon - Äger huset	93642	96.7	11695	45.2	95.7	3875	55.0	80.8	5643	56.2	78.3	11051	58.0	78.0
Hyvin varustettu - Väl utrustad	59086	111.4	4781	18.5	126.5	1093	15.5	111.2	1780	17.7	107.9	4220	22.1	96.3
Puutteellisesti varust. - Bristfälligt utrustad	10656	82.9	1641	6.3	96.5	715	10.1	87.2	1103	11.0	79.0	2139	11.2	76.8
Erittäin puutt. varust. - Ytterst bristf. utrustad	23900	66.2	5273	20.4	68.1	2067	29.3	62.6	2760	27.5	58.9	4692	24.6	62.1
Omistaa asunnon osakkeet - Äger bostadens aktier	93990	64.5	4358	16.9	65.9	833	11.8	61.0	1046	10.4	62.3	1482	7.8	50.6
Hyvin varustettu - Väl utrustad	90418	65.2	3789	14.7	67.8	523	7.4	71.6	632	6.3	69.8	871	4.6	57.0
Puutteellisesti varust. - Bristfälligt utrustad	2076	42.4	201	0.8	47.7	127	1.8	48.9	263	2.6	38.9	460	2.4	41.1
Erittäin puutt. varust. - Ytterst bristf. utrustad	1496	52.6	368	1.4	56.1	183	2.6	38.4	161	1.5	43.9	151	0.8	42.9
Virka- tai työsuhdeasunto- Tjänstebostad	15384	69.6	1821	7.0	64.0	254	3.6	66.8	318	3.2	66.0	1160	6.1	55.6
Hyvin varustettu - Väl utrustad	12450	61.9	1106	4.3	70.9	143	2.0	76.3	193	1.9	74.0	531	2.8	64.4
Puutteellisesti varust. - Bristfälligt utrustad	1841	48.0	340	1.3	52.0	41	0.6	53.7	69	0.7	50.5	368	1.9	46.6
Erittäin puutt. varust. - Ytterst bristf. utrustad	1093	63.9	375	1.5	54.6	70	1.0	55.2	56	0.6	57.2	261	1.4	50.5

Alue, hallintaperuste, varustetaso Område, upplåtelseform, utrustningsnivå	Rakentamisvuosi - Byggnadsår														
	1950-1959			1960-1969			1970-1979			1980-1985			Tuntematon - Ökänt		
	Kpl - St	%	m2/ as. m2/ bost.	Kpl - St	%	m2/ as. m2/ bost.	Kpl - St	%	m2/ as. m2/ bost.	Kpl - St	%	m2/ as. m2/ bost.	Kpl - St	%	m2/ as. m2/ bost.

 AHVENANMAAN MAAKUNTA
 LANDSKAPET ÅLAND

Vuokra-asunto - Hyresbostad	219	17.9	65.2	366	26.0	62.5	818	31.3	58.4	290	14.4	60.4	6	2.6	94.0
Hyvin varustettu - Väl utrustad	172	14.1	69.8	346	24.6	63.2	804	30.8	58.0	277	13.7	61.1	3	1.3	85.0
Puutteellisesti varust. - Bristfälligt utrustad	37	3.0	45.6	10	0.7	56.6	4	0.2	68.8	8	0.4	30.9	-	-	-
Erittäin puutt. varust. - Ytterst bristf. utrustad	10	0.8	57.2	10	0.7	41.4	10	0.4	88.5	5	0.2	71.0	3	1.3	107.5
Siitä - Därav															
Arava-vuokra-asunto - Arava-hyresbostad	-	-	-	-	-	-	-	-	-	-	-	-	-	-	-
Hyvin varustettu - Väl utrustad	-	-	-	-	-	-	-	-	-	-	-	-	-	-	-
Puutteellisesti varust. - Bristfälligt utrustad	-	-	-	-	-	-	-	-	-	-	-	-	-	-	-
Erittäin puutt. varust. - Ytterst bristf. utrustad	-	-	-	-	-	-	-	-	-	-	-	-	-	-	-
Muu hallintaperuste - Annan upplåtelseform	37	3.0	91.8	28	2.0	78.4	19	0.7	55.8	22	1.1	63.8	7	3.0	65.5
Hyvin varustettu - Väl utrustad	29	2.4	101.6	17	1.2	88.9	13	0.5	53.6	19	0.9	61.9	-	-	-
Puutteellisesti varust. - Bristfälligt utrustad	4	0.3	59.0	3	0.2	76.3	3	0.1	35.7	-	-	-	2	0.9	97.5
Erittäin puutt. varust. - Ytterst bristf. utrustad	4	0.3	53.8	8	0.6	53.9	3	0.1	85.3	3	0.1	74.0	5	2.1	49.5
Ei vakinaisessa asuinkäy- tössä - Icke stadigvarande bebodda bostäder	76	6.2	72.1	76	5.4	64.1	113	4.3	69.4	209	10.4	72.5	34	14.6	85.2
Hyvin varustettu - Väl utrustad	46	3.8	81.4	50	3.6	72.0	89	3.4	68.6	179	8.9	78.1	12	5.2	107.7
Puutteellisesti varust. - Bristfälligt utrustad	13	1.1	50.9	15	1.1	42.2	4	0.2	69.0	3	0.1	50.7	4	1.7	103.3
Erittäin puutt. varust. - Ytterst bristf. utrustad	17	1.4	63.2	11	0.8	55.0	20	0.8	72.8	27	1.3	37.2	18	7.7	62.4

 HÄMEEN LÄÄNI
 TAVASTEHS LÄN

Kaikki asunnot - Alla bostäder	38918	100.0	67.7	52830	100.0	64.8	83488	100.0	71.7	51623	100.0	81.1	2687	100.0	80.9
Hyvin varustettu - Väl utrustad	23427	60.2	73.1	47690	90.3	65.8	81114	97.2	72.0	48269	93.5	81.6	1238	46.1	88.1
Puutteellisesti varust. - Bristfälligt utrustad	6911	17.8	58.2	2533	4.8	52.2	1127	1.3	51.0	1645	3.2	72.4	209	7.8	68.5
Erittäin puutt. varust. - Ytterst bristf. utrustad	6580	22.0	60.5	2607	4.9	58.3	1247	1.5	67.3	1709	3.3	75.8	1240	46.1	75.3
Omistaa talon - Äger huset	18279	47.0	84.0	11394	21.6	96.3	15280	18.3	119.6	15803	30.6	113.5	622	23.1	100.4
Hyvin varustettu - Väl utrustad	9421	24.2	97.6	9164	17.3	102.4	14397	17.2	121.8	14007	27.1	116.1	223	8.3	116.5
Puutteellisesti varust. - Bristfälligt utrustad	2985	7.7	77.2	797	1.5	78.1	317	0.4	92.9	902	1.7	93.2	57	2.1	95.6
Erittäin puutt. varust. - Ytterst bristf. utrustad	5873	15.1	65.6	1433	2.7	67.6	566	0.7	77.8	894	1.7	93.6	342	12.7	90.1
Omistaa asunnon osakkeet - Äger bostadens aktier	7991	20.5	54.2	21663	41.0	59.9	35478	42.5	66.7	20698	40.1	70.9	441	16.4	66.7
Hyvin varustettu - Väl utrustad	7241	18.6	55.7	21328	40.4	60.0	35406	42.4	66.6	20325	39.4	71.3	303	11.3	67.0
Puutteellisesti varust. - Bristfälligt utrustad	643	1.7	39.2	155	0.3	50.1	8	0.0	83.8	204	0.4	42.9	15	0.6	40.7
Erittäin puutt. varust. - Ytterst bristf. utrustad	107	0.3	47.2	180	0.3	58.6	64	0.1	71.9	169	0.3	57.2	123	4.6	69.0
Virka- tai työsuhdeasunto- Tjänstebostad	2802	7.2	55.8	2996	5.7	59.3	4714	5.6	58.7	1271	2.5	66.9	48	1.8	59.5
Hyvin varustettu - Väl utrustad	1923	4.9	60.2	2807	5.3	59.5	4596	5.5	58.9	1139	2.2	68.5	12	0.4	72.5
Puutteellisesti varust. - Bristfälligt utrustad	780	2.0	45.8	129	0.2	48.9	19	0.0	50.3	84	0.2	52.6	11	0.4	52.3
Erittäin puutt. varust. - Ytterst bristf. utrustad	99	0.3	48.8	60	0.1	71.3	99	0.1	50.2	48	0.1	55.4	25	0.9	56.4

Alue, hallintaperuste, varustetaso Umråde, upplätelseform, utrustningsnivå	Kaikki asunnot Alla bostäder		Rakentamisvuosi - Byggnadsår											
	Kpl - St	m ² /asunto m ² /bostad	-1920			1921-1929			1930-1939			1040-1949		
			Kpl - St	%	m ² / as. m ² / bost.	Kpl - St	%	m ² / as. m ² / bost.	Kpl - St	%	m ² / as. m ² / bost.	Kpl - St	%	m ² / as. m ² / bost.

 HÄMEEN LÄÄNI
 TAVASTENUS LÄN

Siitä - Därav

Arava-virka- tai työsuh-
deasunto -
Arava-tjänstebostad
Hyvin varustettu -
Väl utrustad
Puutteellisesti varust. -
Bristfälligt utrustad
Erittäin puutt. varust. -
Ytterst bristf. utrustad

3761	53.5	161	0.6	56.9	1	0.0	54.0	1	0.0	220.0	72	0.4	53.1
3301	55.2	152	0.6	58.3	-	-	-	1	0.0	220.0	59	0.3	57.3
384	39.5	9	0.0	33.6	1	0.0	54.0	-	-	-	12	0.1	34.3
76	52.3	-	-	-	-	-	-	-	-	-	1	0.0	35.0

Vuokra-asunto -

Hysesbostad
Hyvin varustettu -
Väl utrustad
Puutteellisesti varust. -
Bristfälligt utrustad
Erittäin puutt. varust. -
Ytterst bristf. utrustad

58498	51.1	4891	18.9	49.4	1304	18.5	44.2	1958	19.5	44.5	2836	14.9	43.4
46708	53.7	2469	9.5	54.9	179	2.5	68.7	473	4.7	56.9	600	3.1	54.2
5279	39.4	698	2.3	44.9	143	2.0	50.3	427	4.3	41.8	1008	5.3	40.9
6511	41.6	1824	7.1	43.3	982	13.9	38.7	1058	10.5	40.0	1228	6.4	40.1

Siitä - Därav

Arava-vuokra-asunto -
Arava-hysesbostad
Hyvin varustettu -
Väl utrustad
Puutteellisesti varust. -
Bristfälligt utrustad
Erittäin puutt. varust. -
Ytterst bristf. utrustad

24317	55.4	1089	4.2	49.9	-	-	-	7	0.1	41.3	39	0.2	48.1
23600	55.0	993	3.8	51.5	-	-	-	6	0.1	42.8	27	0.1	52.1
579	30.0	79	0.3	29.9	-	-	-	-	-	-	5	0.0	34.0
138	49.1	17	0.1	45.3	-	-	-	1	0.0	32.0	7	0.0	40.4

Muu hallintaperuste -

Annan upplätelseform
Hyvin varustettu -
Väl utrustad
Puutteellisesti varust. -
Bristfälligt utrustad
Erittäin puutt. varust. -
Ytterst bristf. utrustad

5688	59.1	1112	4.3	65.8	352	5.0	59.0	451	4.5	56.4	716	3.8	55.8
2449	58.5	295	1.1	93.6	75	1.1	84.1	98	1.0	82.2	156	0.8	74.5
952	54.4	189	0.7	64.9	56	0.8	58.6	89	0.9	49.0	141	0.7	55.0
2277	51.0	628	2.4	53.0	221	3.1	50.4	264	2.6	49.2	419	2.2	49.1

Ei vakinaisessa asuinkäy-
tössä -
Icke stadigvarande bebodda
bostäder

20501	59.3	1369	5.3	50.6	282	4.0	53.5	419	4.2	48.7	1535	8.1	53.1
14429	63.0	908	3.5	56.7	157	2.2	66.0	223	2.2	57.5	353	1.9	69.7
2229	45.1	237	0.9	40.2	61	0.9	44.2	134	1.3	39.7	288	1.5	46.5
3843	52.6	224	0.9	35.6	64	0.9	30.9	62	0.6	35.9	894	4.7	48.7

 KYMEN LÄÄNI
 KYMMENE LÄN

Kaikki asunnot -

Alla bostäder
Hyvin varustettu -
Väl utrustad
Puutteellisesti varust. -
Bristfälligt utrustad
Erittäin puutt. varust. -
Ytterst bristf. utrustad

139000	72.8	14822	100.0	73.7	3153	100.0	65.9	5992	100.0	63.7	8874	100.0	68.1
102387	76.4	6809	45.6	84.8	896	28.4	86.7	1673	27.9	85.9	2632	29.7	86.7
13830	66.4	2355	15.8	72.5	619	19.6	65.4	1360	22.7	60.9	2396	27.0	65.4
22783	60.3	5758	38.6	60.7	1638	52.0	54.7	2959	49.4	52.4	3845	43.3	56.9

Omistaa talon - Äger huset

Hyvin varustettu -
Väl utrustad
Puutteellisesti varust. -
Bristfälligt utrustad
Erittäin puutt. varust. -
Ytterst bristf. utrustad

59343	93.1	8068	54.1	87.8	1853	58.8	73.0	3589	59.9	71.3	5776	65.1	76.5
36311	106.8	2860	19.2	114.4	436	13.8	101.6	863	14.4	99.8	1844	20.8	95.9
8168	79.9	1447	9.7	86.5	367	11.6	75.9	822	13.7	72.6	1472	16.6	75.7
14864	66.7	3761	25.2	67.9	1050	33.3	60.0	1904	31.8	57.8	2460	27.7	62.4

Omistaa asunnon osakkeet -

Äger bostadens aktier
Hyvin varustettu -
Väl utrustad
Puutteellisesti varust. -
Bristfälligt utrustad
Erittäin puutt. varust. -
Ytterst bristf. utrustad

34085	62.2	1569	10.5	65.5	275	8.7	67.4	299	5.0	51.3	270	3.0	53.2
33010	62.7	1391	9.3	67.2	213	6.8	73.3	157	2.6	61.1	129	1.5	59.9
658	40.1	91	0.6	42.0	36	1.1	46.9	98	1.6	37.9	91	1.0	43.0
417	57.8	87	0.6	61.1	26	0.8	47.3	44	0.7	45.0	50	0.6	54.3

Alue, hallintaperuste, varustetaso Område, upplåtelseform, utrustningsnivå	Rakentamisvuosi - Byggnadsår														
	1950-1959			1960-1969			1970-1979			1980-1985			Tuntematon - Okänt		
	Kpl - St	%	m2/ as. m2/ bost.	Kpl - St	%	m2/ as. m2/ bost.	Kpl - St	%	m2/ as. m2/ bost.	Kpl - St	%	m2/ as. m2/ bost.	Kpl - St	%	m2/ as. m2/ bost.

 HÄMEEN LÄÄNI
 TAVASTEHUS LÄN

Siitä - Därav

 Arava-virka- tai työsuh-
deasunto -

Arava-tjänstebostad	902	2.3	48.6	251	0.5	56.2	2244	2.7	55.0	129	0.2	51.9	-	-	-
Hyvin varustettu - Väl utrustad	534	1.4	54.4	248	0.5	56.1	2180	2.6	55.1	127	0.2	51.9	-	-	-
Puutteellisesti varust. - Bristfälligt utrustad	361	0.9	39.7	1	0.0	57.0	-	-	-	-	-	-	-	-	-
Erittäin puutt. varust. - Ytterst bristf. utrustad	7	0.0	60.9	2	0.0	65.0	64	0.1	51.2	2	0.0	51.0	-	-	-

Vuokra-asunto -

Hyresbostad

Hyvin varustettu - Väl utrustad	5091	13.1	49.6	12120	22.9	50.7	22712	27.2	52.8	7357	14.3	54.4	229	8.5	47.4
Puutteellisesti varust. - Bristfälligt utrustad	2990	7.7	54.3	10889	20.6	52.4	22071	26.4	53.4	6959	13.5	55.0	78	2.9	51.1
Erittäin puutt. varust. - Ytterst bristf. utrustad	1367	3.5	42.0	971	1.8	34.3	532	0.6	26.6	204	0.4	41.5	39	1.5	42.9
	744	1.9	43.9	260	0.5	39.5	109	0.1	50.5	194	0.4	46.2	112	4.2	46.4

Siitä - Därav

Arava-vuokra-asunto -

Arava-hyresbostad	1182	3.0	49.9	4068	7.7	59.3	14133	16.9	55.1	3799	7.4	55.5	-	-	-
Hyvin varustettu - Väl utrustad	919	2.4	54.2	4015	7.6	59.6	13905	16.7	55.5	3735	7.2	55.7	-	-	-
Puutteellisesti varust. - Bristfälligt utrustad	262	0.6	34.5	32	0.1	22.1	202	0.2	24.3	9	0.0	67.3	-	-	-
Erittäin puutt. varust. - Ytterst bristf. utrustad	11	0.0	45.3	21	0.0	54.1	26	0.0	58.2	55	0.1	47.1	-	-	-

Muu hallintaperuste -

Annan upplåtelseform

Hyvin varustettu - Väl utrustad	1112	2.9	55.7	773	1.6	56.9	619	0.7	60.9	495	1.0	60.4	58	2.2	57.0
Puutteellisesti varust. - Bristfälligt utrustad	385	1.0	64.6	549	1.0	59.6	513	0.6	64.1	361	0.7	62.5	17	0.6	58.4
Erittäin puutt. varust. - Ytterst bristf. utrustad	261	0.7	50.0	108	0.2	51.1	48	0.1	46.6	64	0.1	57.1	6	0.2	35.3
	465	1.2	51.4	116	0.2	49.4	58	0.1	44.4	70	0.1	52.2	35	1.3	60.1

 Ei vakinaisessa asuinkäy-
tössä -

 Icke stadigvarande bebodda
bostäder

Hyvin varustettu - Väl utrustad	3211	8.3	53.2	3405	6.4	48.9	4204	5.0	58.9	4891	9.5	70.1	1185	44.1	85.4
Puutteellisesti varust. - Bristfälligt utrustad	1322	3.4	58.8	2625	5.0	50.9	3727	4.5	59.2	4523	8.8	71.2	691	22.0	94.5
Erittäin puutt. varust. - Ytterst bristf. utrustad	775	2.0	45.3	310	0.6	42.8	187	0.2	43.3	158	0.3	42.5	79	2.9	72.3
	1114	2.9	51.9	470	0.9	40.3	290	0.3	59.8	210	0.4	60.6	515	19.2	77.0

KYMEN LÄÄNI

KYMMENE LÄN

Kaikki asunnot -

Alla bostäder	20512	100.0	70.0	22342	100.0	71.6	37175	100.0	74.1	25031	100.0	78.1	899	100.0	87.4
Hyvin varustettu - Väl utrustad	11576	56.2	75.5	19658	88.0	72.9	36070	97.0	74.3	22734	90.8	78.2	339	37.7	102.6
Puutteellisesti varust. - Bristfälligt utrustad	4043	19.6	63.5	1255	5.6	61.1	489	1.3	74.4	1242	5.0	75.1	71	7.9	87.4
Erittäin puutt. varust. - Ytterst bristf. utrustad	4993	24.2	62.6	1429	6.4	61.8	616	1.7	63.4	1055	4.2	81.0	489	54.4	75.4
Omistaa talon - Äger huset	11841	57.4	83.5	9130	40.9	93.7	9759	26.3	115.7	9052	36.2	108.5	275	30.6	89.7
Hyvin varustettu - Väl utrustad	5816	28.2	95.8	7652	34.2	97.7	9213	24.8	117.8	7536	30.1	111.9	91	10.1	106.3
Puutteellisesti varust. - Bristfälligt utrustad	2371	11.5	77.6	611	2.7	79.1	221	0.6	88.8	825	3.3	89.3	32	3.6	86.1
Erittäin puutt. varust. - Ytterst bristf. utrustad	3654	17.7	67.9	857	3.9	68.9	325	0.9	75.1	691	2.8	94.4	152	16.9	79.2
Omistaa asunnon osakkeet - Äger bostadens aktier	3215	15.6	50.8	6100	27.3	58.9	14219	38.2	64.1	8105	32.4	65.7	33	3.7	72.2
Hyvin varustettu - Väl utrustad	2936	14.2	52.0	6009	26.9	59.1	14202	38.2	64.1	7967	31.8	65.8	6	0.7	86.7
Puutteellisesti varust. - Bristfälligt utrustad	240	1.2	35.1	46	0.2	42.2	2	0.0	51.0	53	0.2	50.7	1	0.1	112.0
Erittäin puutt. varust. - Ytterst bristf. utrustad	39	0.2	52.5	45	0.2	54.3	15	0.0	62.8	85	0.3	67.9	26	2.9	66.5

Alue, hallintaperuste, varustetaso Område, upplåtelseform, utrustningsnivå	Kaikki asunnot Alla bostäder		Rakentamisvuosi - Byggnadsår											
	Kpl - St	m2/asunto m2/bostad	-1920			1921-1929			1930-1939			1040-1949		
			Kpl - St	%	m2/ as. m2/ bost.	Kpl - St	%	m2/ as. m2/ bost.	Kpl - St	%	m2/ as. m2/ bost.	Kpl - St	%	m2/ as. m2/ bost.

 KYMEN LÄÄNI
 KYMMENE LÄN

Virka- tai työsuhteasunto- Tjänstebostad	8922	62.4	1293	8.7	66.4	261	8.3	64.1	407	6.8	73.3	706	8.0	60.0
Hyvin varustettu - Väl utrustad	7107	64.5	866	5.8	70.9	105	3.3	79.2	247	4.1	85.9	239	2.7	73.7
Puutteellisesti varust. - Bristfälligt utrustad	1056	53.1	202	1.4	59.0	75	2.4	54.7	78	1.3	56.6	324	3.7	53.2
Erittäin puutt. varust. - Ytterst bristf. utrustad	759	55.5	225	1.5	55.3	81	2.6	53.2	82	1.4	51.2	143	1.6	52.6
Siitä - Därav														
Arava-virka- tai työsuhte- asunto - Arava-tjänstebostad	2310	57.7	185	1.2	60.0	37	1.2	68.6	7	0.1	80.4	8	0.1	72.3
Hyvin varustettu - Väl utrustad	2282	57.9	181	1.2	60.4	36	1.1	69.0	7	0.1	80.4	8	0.1	72.3
Puutteellisesti varust. - Bristfälligt utrustad	22	32.0	2	0.0	20.0	-	-	-	-	-	-	-	-	-
Erittäin puutt. varust. - Ytterst bristf. utrustad	6	62.7	2	0.0	58.0	1	0.0	56.0	-	-	-	-	-	-
Vuokra-asunto - Hyresbostad	24791	49.2	2746	18.4	47.7	543	17.2	46.4	1140	19.0	42.3	1146	12.9	45.6
Hyvin varustettu - Väl utrustad	18986	51.4	1204	8.1	53.9	79	2.5	65.8	213	3.6	55.3	272	3.1	56.0
Puutteellisesti varust. - Bristfälligt utrustad	2312	42.6	384	2.6	46.4	96	3.0	47.5	238	4.0	38.7	281	3.2	43.2
Erittäin puutt. varust. - Ytterst bristf. utrustad	3493	41.8	1158	7.8	41.6	368	11.7	42.0	689	11.5	39.4	693	6.7	42.0
Siitä - Därav														
Arava-vuokra-asunto - Arava-hyresbostad	9934	52.5	546	3.7	50.4	-	-	-	-	-	-	-	-	-
Hyvin varustettu - Väl utrustad	9682	52.9	534	3.6	50.6	-	-	-	-	-	-	-	-	-
Puutteellisesti varust. - Bristfälligt utrustad	174	32.6	3	0.0	24.3	-	-	-	-	-	-	-	-	-
Erittäin puutt. varust. - Ytterst bristf. utrustad	78	38.9	9	0.1	51.9	-	-	-	-	-	-	-	-	-
Muu hallintaperuste - Annan upplåtelseform	2630	57.7	509	3.4	59.4	98	3.1	55.2	253	4.2	55.5	332	3.7	56.6
Hyvin varustettu - Väl utrustad	978	65.7	100	0.7	76.2	17	0.5	66.9	33	0.6	72.6	65	0.6	73.8
Puutteellisesti varust. - Bristfälligt utrustad	546	55.4	75	0.5	64.5	16	0.5	67.8	65	1.1	54.5	73	0.8	58.7
Erittäin puutt. varust. - Ytterst bristf. utrustad	1106	51.8	334	2.2	53.3	65	2.1	49.0	155	2.6	52.2	204	2.3	51.2
Ei vakinaisessa asuinkäy- tössä - Icke stadigvarande bebodda bostäder	7859	59.5	507	3.4	53.4	87	2.8	52.8	216	3.6	65.6	543	6.1	53.4
Hyvin varustettu - Väl utrustad	5291	63.1	341	2.3	56.6	40	1.3	62.1	146	2.4	79.6	79	0.9	71.6
Puutteellisesti varust. - Bristfälligt utrustad	926	47.6	114	0.8	45.3	24	0.8	39.3	45	0.8	36.4	129	1.5	49.9
Erittäin puutt. varust. - Ytterst bristf. utrustad	1642	53.5	52	0.3	49.4	23	0.7	50.5	25	0.4	34.8	335	3.8	50.5

 MIKKELIN LÄÄNI
 S:T MICHELS LÄN

Kaikki asunnot - Alla bostäder	84089	73.1	8780	100.0	81.1	1614	100.0	71.0	2462	100.0	67.3	5219	100.0	63.6
Hyvin varustettu - Väl utrustad	58755	76.7	3565	40.6	94.1	237	14.7	113.9	412	16.7	111.1	1112	21.3	87.2
Puutteellisesti varust. - Bristfälligt utrustad	8148	72.1	1331	15.2	85.9	316	19.6	82.2	464	18.4	72.3	1120	21.5	66.1
Erittäin puutt. varust. - Ytterst bristf. utrustad	17186	61.3	3884	44.2	67.4	1061	65.7	57.9	1596	64.8	54.5	2987	57.2	53.8
Omistaa talon - Äger huset	36348	93.4	5332	60.7	95.6	1280	79.3	75.5	1844	74.9	72.4	3440	65.9	69.8
Hyvin varustettu - Väl utrustad	19218	112.3	1672	19.0	129.8	192	11.9	120.2	321	13.0	118.9	750	14.4	95.4
Puutteellisesti varust. - Bristfälligt utrustad	5224	84.8	898	10.2	99.9	247	15.3	88.4	336	13.6	80.7	755	14.5	74.8
Erittäin puutt. varust. - Ytterst bristf. utrustad	11906	66.4	2762	31.5	73.4	841	52.1	61.4	1187	48.2	57.5	1935	37.1	58.0

Alue, hallintaperuste, varustetaso Område, upplåtelseform, utrustningsnivå	Rakentamisvuosi - Byggnadsår														
	1950-1959			1960-1969			1970-1979			1980-1985			Tuntematon - Okänt		
	Kpl - St	%	m2/ as. m2/ bost.	Kpl - St	%	m2/ as. m2/ bost.	Kpl - St	%	m2/ as. m2/ bost.	Kpl - St	%	m2/ as. m2/ bost.	Kpl - St	%	m2/ as. m2/ bost.

 KYMEN LÄÄNI
 KYMMENE LÄN

Virka- tai työsuhteasunto- Tjänstebostad	1356	6.6	59.2	1517	5.8	61.8	2624	7.1	60.6	740	3.0	64.5	18	2.0	74.1
Hyvin varustettu - Väl utrustad	1026	6.0	63.0	1369	6.1	62.1	2596	7.0	60.6	664	2.7	65.7	5	0.6	77.8
Puutteellisesti varust. - Bristfälligt utrustad	261	1.2	46.7	60	0.3	55.0	11	0.0	50.7	55	0.2	50.6	-	-	-
Erittäin puutt. varust. - Ytterst bristf. utrustad	79	0.4	49.0	98	0.4	61.9	17	0.0	83.1	21	0.1	64.0	13	1.4	72.6
Siitä - Därav															
Arava-yrka- tai työsuh- deasunto - Arava-tjänstebostad	317	1.5	55.5	248	1.1	59.2	1440	3.9	57.1	68	0.3	58.4	-	-	-
Hyvin varustettu - Väl utrustad	300	1.5	56.4	246	1.1	59.4	1440	3.9	57.1	64	0.3	60.2	-	-	-
Puutteellisesti varust. - Bristfälligt utrustad	15	0.1	33.0	2	0.0	38.0	-	-	-	3	0.0	30.7	-	-	-
Erittäin puutt. varust. - Ytterst bristf. utrustad	2	0.0	87.0	-	-	-	-	-	-	1	0.0	30.0	-	-	-
Vuokra-asunto - Hyresbostad	2235	10.8	47.0	4227	18.9	50.5	8235	22.2	51.4	4467	17.8	49.3	52	5.8	48.6
Hyvin varustettu - Väl utrustad	1147	5.6	51.3	3701	16.6	51.6	8119	21.8	51.5	4237	16.9	49.5	14	1.6	56.9
Puutteellisesti varust. - Bristfälligt utrustad	730	3.5	42.0	377	1.7	40.7	52	0.1	47.9	148	0.6	40.7	6	0.7	56.0
Erittäin puutt. varust. - Ytterst bristf. utrustad	358	1.7	43.3	149	0.7	46.1	64	0.2	36.5	82	0.3	52.0	32	3.6	43.6
Siitä - Därav															
Arava-vuokra-asunto - Arava-hyresbostad	453	2.2	43.6	1481	6.6	58.2	5070	13.6	53.2	2378	9.5	49.6	6	0.7	53.5
Hyvin varustettu - Väl utrustad	310	1.5	48.3	1418	6.3	59.2	5050	13.6	53.2	2364	9.4	49.6	6	0.7	53.5
Puutteellisesti varust. - Bristfälligt utrustad	118	0.6	35.0	40	0.2	25.4	5	0.0	28.5	8	0.0	37.3	-	-	-
Erittäin puutt. varust. - Ytterst bristf. utrustad	25	0.1	23.1	23	0.1	50.7	15	0.0	33.9	6	0.0	51.7	-	-	-
Muu hallintaperuste - Annan upplåtelseform	546	2.6	54.3	289	1.3	59.9	309	0.8	59.6	274	1.1	61.0	20	2.2	63.8
Hyvin varustettu - Väl utrustad	143	0.7	64.3	190	0.9	63.5	260	0.7	62.0	175	0.7	64.0	5	0.6	102.0
Puutteellisesti varust. - Bristfälligt utrustad	169	0.8	51.8	54	0.2	50.7	25	0.1	45.0	69	0.3	56.6	-	-	-
Erittäin puutt. varust. - Ytterst bristf. utrustad	234	1.1	49.9	45	0.2	56.0	24	0.1	48.3	30	0.1	53.3	15	1.7	51.0
Ei vakinaisessa asuinkäy- tössä - Icke stadigvarande bebodda bostäder	1264	6.1	53.8	935	4.2	55.0	1842	5.0	54.1	2000	8.0	64.8	465	51.7	93.5
Hyvin varustettu - Väl utrustad	467	2.3	62.4	653	2.9	58.8	1536	4.1	53.9	1813	7.2	67.0	216	24.0	104.9
Puutteellisesti varust. - Bristfälligt utrustad	255	1.2	46.4	88	0.4	46.3	167	0.4	45.7	73	0.3	45.4	31	3.4	90.0
Erittäin puutt. varust. - Ytterst bristf. utrustad	542	2.6	49.8	194	0.9	45.7	139	0.4	57.3	114	0.5	42.2	218	24.2	82.2

 MIKKELIN LÄÄNI
 S:T MICHELS LÄN

Kaikki asunnot - Alla bostäder	10933	100.0	68.2	12500	100.0	68.7	22495	100.0	72.8	19267	100.0	78.7	819	100.0	82.9
Hyvin varustettu - Väl utrustad	3962	36.2	80.5	10246	82.0	70.6	21454	95.4	72.8	17433	90.6	78.2	334	40.8	93.7
Puutteellisesti varust. - Bristfälligt utrustad	2469	22.6	64.5	961	7.7	60.5	444	2.0	84.9	989	5.1	82.8	64	7.8	74.6
Erittäin puutt. varust. - Ytterst bristf. utrustad	4502	41.2	59.3	1293	10.3	59.5	597	2.7	61.7	845	4.4	84.6	421	51.4	74.6
Omistaa talon - Äger huset	6680	61.1	78.0	4547	36.4	93.0	5900	26.2	114.4	7096	36.8	108.9	229	28.0	95.3
Hyvin varustettu - Väl utrustad	2041	18.7	101.2	3218	25.7	102.2	5246	23.3	118.5	5697	29.6	112.8	81	9.9	109.0
Puutteellisesti varust. - Bristfälligt utrustad	1461	13.4	77.4	444	3.6	79.0	291	1.3	93.3	768	4.0	92.2	24	2.9	85.3
Erittäin puutt. varust. - Ytterst bristf. utrustad	3178	29.1	63.4	885	7.1	66.4	363	1.6	72.7	631	3.3	93.4	124	15.1	87.2

Alue, hallintaperuste, varustetaso Område, upplätelseform, utrustningsnivå	Kaikki asunnot Alla bostäder		Rakentamisvuosi - Byggnadsår											
	Kpl - St	m2/asunto m2/bostad	-1920			1921-1929			1930-1939			1040-1949		
			Kpl - St	%	m2/ as. m2/ bost.	Kpl - St	%	m2/ as. m2/ bost.	Kpl - St	%	m2/ as. m2/ bost.	Kpl - St	%	m2/ as. m2/ bost.

MIKKELIN LÄÄNI
S:T MICHELS LÄN

Omistaa asunnon osakkeet - Ager bostadens aktier	19101	62.1	781	8.9	64.4	13	0.8	46.4	26	1.1	71.6	146	2.8	58.0
Hyvin varustettu - Väl utrustad	18588	62.4	696	7.9	65.0	-	-	-	6	0.2	98.0	76	1.5	68.2
Puutteellisesti varust. Bristfälligt utrustad	254	43.4	12	0.1	62.8	1	0.1	36.0	7	0.3	65.3	41	0.8	44.6
Erittäin puutt. varust. Ytterst bristf. utrustad	259	58.6	73	0.8	59.5	12	0.7	47.6	13	0.6	68.2	28	0.5	49.0
Virka- tai työsuhdeasunto- Tjänstebostad	4557	59.6	551	6.3	64.9	75	4.6	62.9	59	2.4	69.6	205	3.9	66.6
Hyvin varustettu - Väl utrustad	3694	61.3	350	4.0	70.4	22	1.4	82.5	21	0.9	75.0	88	1.7	63.9
Puutteellisesti varust. Bristfälligt utrustad	540	52.2	102	1.2	57.0	26	1.6	58.6	21	0.9	61.1	60	1.1	50.8
Erittäin puutt. varust. Ytterst bristf. utrustad	323	53.1	99	1.1	53.4	27	1.7	51.2	17	0.7	61.1	67	1.1	51.5
Siltä - Därav Arava-virka- tai työsuhde- asunto - Arava-tjänstebostad	1235	55.6	19	0.2	56.1	-	-	-	-	-	-	10	0.2	55.8
Hyvin varustettu - Väl utrustad	1226	55.7	16	0.2	54.3	-	-	-	-	-	-	10	0.2	55.8
Puutteellisesti varust. Bristfälligt utrustad	7	53.1	4	0.0	63.0	-	-	-	-	-	-	-	-	-
Erittäin puutt. varust. Ytterst bristf. utrustad	2	31.0	-	-	-	-	-	-	-	-	-	-	-	-
Vuokra-asunto - Hyresbostad	14815	50.0	1353	15.4	50.0	126	7.8	43.0	298	12.1	45.0	663	12.7	46.0
Hyvin varustettu - Väl utrustad	11851	51.5	663	7.6	53.5	8	0.5	53.0	32	1.3	75.6	96	1.8	65.1
Puutteellisesti varust. Bristfälligt utrustad	1082	45.6	128	1.5	51.8	16	1.0	65.1	47	1.9	45.6	165	3.2	43.7
Erittäin puutt. varust. Ytterst bristf. utrustad	1882	42.3	562	6.4	45.5	102	6.3	38.6	219	8.9	40.3	402	7.7	42.3
Siltä - Därav Arava-vuokra-asunto - Arava-hyresbostad	6859	52.0	408	4.6	50.4	-	-	-	-	-	-	7	0.1	80.7
Hyvin varustettu - Väl utrustad	6755	52.1	380	4.3	49.9	-	-	-	-	-	-	3	0.1	104.0
Puutteellisesti varust. Bristfälligt utrustad	59	43.8	16	0.2	57.7	-	-	-	-	-	-	4	0.1	63.3
Erittäin puutt. varust. Ytterst bristf. utrustad	45	35.3	12	0.1	56.9	-	-	-	-	-	-	-	-	-
Muu hallintaperuste - Annan upplätelseform	1675	60.4	335	3.8	66.5	68	4.2	59.8	124	5.0	55.4	183	3.5	58.2
Hyvin varustettu - Väl utrustad	603	59.5	56	0.6	85.8	5	0.3	88.0	10	0.4	95.1	27	0.5	74.7
Puutteellisesti varust. Bristfälligt utrustad	222	59.7	51	0.6	69.3	9	0.6	79.9	7	0.3	49.0	19	0.4	67.5
Erittäin puutt. varust. Ytterst bristf. utrustad	850	54.2	228	2.6	61.1	54	3.3	53.7	107	4.3	52.1	137	2.6	53.6
Ei vakinaisessa asuinkäytössä - Icke stadigvarande bebodda bostäder	6455	59.9	257	2.9	61.8	28	1.7	59.0	58	2.4	60.9	503	9.6	52.5
Hyvin varustettu - Väl utrustad	4229	63.5	107	1.2	64.4	8	0.5	114.6	17	0.7	92.9	68	1.3	83.8
Puutteellisesti varust. Bristfälligt utrustad	672	50.0	107	1.2	48.5	12	0.7	39.1	31	1.3	47.7	69	1.3	50.8
Erittäin puutt. varust. Ytterst bristf. utrustad	1554	53.9	43	0.5	80.7	8	0.5	30.6	10	0.4	49.9	366	7.0	47.0

POHJOIS-KARJALAN LÄÄNI
NORRA KARELENS LÄN

Kaikki asunnot - Alla bostäder	70896	70.5	6299	100.0	70.1	929	100.0	62.8	1986	100.0	58.3	4522	100.0	69.1
Hyvin varustettu - Väl utrustad	48407	75.0	2825	44.8	80.1	130	14.0	98.3	328	16.5	88.2	686	15.2	85.5
Puutteellisesti varust. Bristfälligt utrustad	7791	69.2	1056	16.7	73.9	224	24.1	68.5	444	22.4	64.9	1078	23.8	67.0
Erittäin puutt. varust. Ytterst bristf. utrustad	14698	55.8	2419	38.4	56.5	575	61.9	52.6	1214	61.1	47.7	2768	61.0	49.4

Alue, hallintaperuste, varustetaso Område, upplåtelseform, utrustningsnivå	Rakentamisvuosi - Byggnadsår														
	1950-1959			1960-1969			1970-1979			1980-1985			Tuntematon - Okänt		
	Kpl - St	%	m2/ as. m2/ bost.	Kpl - St	%	m2/ as. m2/ bost.	Kpl - St	%	m2/ as. m2/ bost.	Kpl - St	%	m2/ as. m2/ bost.	Kpl - St	%	m2/ as. m2/ bost.

 MIKKELIN LÄÄNI
 S:T MICHELS LÄN

Omistaa asunnon osakkeet - Äger bostadens aktier	1103	10.1	51.5	3635	29.1	58.4	7486	33.3	63.6	5873	30.5	64.3	39	4.8	62.0
Hyvin varustettu - Väl utrustad	948	8.7	53.1	3542	28.3	58.6	7477	33.2	63.6	5820	30.2	64.2	23	2.8	65.3
Puutteellisesti varust. - Bristfälligt utrustad	116	1.1	38.4	59	0.6	48.7	1	0.0	71.0	16	0.1	43.8	1	0.1	42.0
Erittäin puutt. varust. - Ytterst bristf. utrustad	39	0.4	49.1	34	0.3	54.1	8	0.0	49.1	37	0.2	83.8	15	1.8	58.0
Virka- tai työsuhteasunto- Tjänstebostad	540	4.9	58.7	800	6.4	60.0	1682	7.5	57.9	615	3.2	60.6	30	3.7	61.4
Hyvin varustettu - Väl utrustad	316	2.9	65.6	694	5.6	61.7	1648	7.3	57.8	539	2.8	61.1	16	2.0	62.9
Puutteellisesti varust. - Bristfälligt utrustad	175	1.6	48.3	85	0.7	50.9	15	0.1	60.8	54	0.3	56.4	2	0.2	73.0
Erittäin puutt. varust. - Ytterst bristf. utrustad	49	0.4	51.9	21	0.2	40.4	19	0.1	71.1	22	0.1	57.1	12	1.5	56.0
Siitä - Därav Arava-virka- tai työsuhte- asunto - Arava-tjänstebostad	33	0.3	55.4	93	0.7	62.4	979	4.4	55.0	89	0.5	54.4	12	1.5	63.8
Hyvin varustettu - Väl utrustad	28	0.3	58.0	93	0.7	62.4	979	4.4	55.0	89	0.5	54.4	12	1.5	63.8
Puutteellisesti varust. - Bristfälligt utrustad	3	0.0	40.0	-	-	-	-	-	-	-	-	-	-	-	-
Erittäin puutt. varust. - Ytterst bristf. utrustad	2	0.0	31.0	-	-	-	-	-	-	-	-	-	-	-	-
Vuokra-asunto - Hyresbostad	1083	9.9	46.8	2344	18.8	48.5	5717	25.4	50.7	3173	16.5	52.3	58	7.1	50.4
Hyvin varustettu - Väl utrustad	319	2.9	54.7	2028	16.2	50.0	5655	25.1	50.8	3031	16.7	52.6	19	2.3	59.3
Puutteellisesti varust. - Bristfälligt utrustad	421	3.9	44.9	188	1.5	42.0	27	0.1	51.1	81	0.4	45.4	9	1.1	52.3
Erittäin puutt. varust. - Ytterst bristf. utrustad	343	3.1	41.6	128	1.0	33.9	35	0.2	42.4	61	0.3	47.2	30	3.7	43.8
Siitä - Därav Arava-vuokra-asunto - Arava-hyresbostad	88	0.8	37.2	786	6.3	53.7	3673	16.3	52.2	1892	9.8	51.8	5	0.6	68.8
Hyvin varustettu - Väl utrustad	50	0.5	44.4	774	6.2	53.9	3660	16.3	52.2	1883	9.8	51.9	5	0.6	68.8
Puutteellisesti varust. - Bristfälligt utrustad	25	0.2	34.6	4	0.0	29.0	9	0.0	23.5	1	0.0	59.0	-	-	-
Erittäin puutt. varust. - Ytterst bristf. utrustad	13	0.1	14.2	8	0.1	44.0	4	0.0	47.0	8	0.0	30.0	-	-	-
Muu hallintaperuste - Annan upplåtelseform	321	2.9	60.0	208	1.7	57.6	242	1.1	55.5	183	0.9	66.2	11	1.3	54.5
Hyvin varustettu - Väl utrustad	67	0.6	78.4	129	1.0	60.9	165	0.7	65.0	142	0.7	68.4	2	0.2	75.5
Puutteellisesti varust. - Bristfälligt utrustad	55	0.5	51.7	31	0.2	54.4	23	0.1	52.0	27	0.1	60.8	-	-	-
Erittäin puutt. varust. - Ytterst bristf. utrustad	199	1.8	56.0	48	0.4	50.7	54	0.2	27.5	14	0.1	53.7	9	1.1	49.9
Ei vakinaisessa asuinkäy- tössä - Icke stadigvarande bebodda bostäder	1085	9.9	55.0	842	6.7	52.0	1332	5.9	56.1	1935	10.0	64.5	415	50.7	86.6
Hyvin varustettu - Väl utrustad	247	2.3	69.1	585	4.7	54.0	1160	5.2	56.8	1844	9.6	65.0	193	23.6	96.9
Puutteellisesti varust. - Bristfälligt utrustad	209	1.9	48.1	97	0.8	47.0	84	0.4	67.1	36	0.2	47.8	27	3.3	73.9
Erittäin puutt. varust. - Ytterst bristf. utrustad	629	5.8	51.7	160	1.3	47.8	88	0.4	43.9	55	0.3	56.4	195	23.8	78.0

 POHJOIS-KARJALAN LÄÄNI
 NORRA KARELENS LÄN

Kaikki asunnot - Alla bostäder	9693	100.0	65.9	8703	100.0	69.9	18962	100.0	71.6	18817	100.0	76.5	985	100.0	69.8
Hyvin varustettu - Väl utrustad	3036	31.3	80.6	6497	74.7	73.0	17967	94.8	71.9	16625	88.4	76.3	313	31.8	87.8
Puutteellisesti varust. - Bristfälligt utrustad	2409	24.9	64.9	867	10.0	63.0	407	2.1	77.1	1243	6.6	78.9	64	6.5	70.1
Erittäin puutt. varust. - Ytterst bristf. utrustad	4248	43.8	55.8	1339	15.4	59.3	588	3.1	60.1	949	5.0	75.9	608	61.7	59.6

Alue, hallintaperuste, varustetaso Område, upplåtelseform, utrustningsnivå	Kaikki asunnot Alla bostäder		Rakentamisvuosi - Byggnadsår											
	Kpl - St	m2/asunto m2/bostad	-1920			1921-1929			1930-1939			1040-1949		
			Kpl - St	%	m2/ as. m2/ bost.	Kpl - St	%	m2/ as. m2/ bost.	Kpl - St	%	m2/ as. m2/ bost.	Kpl - St	%	m2/ as. m2/ bost.

 POHJOIS-KARJALAN LÄÄNI
 NORRA KARELENS LÄN

Omistaa talon - Äger huset	32306	86.0	3530	56.0	80.0	687	74.0	68.1	1479	74.5	61.1	3216	71.1	62.8
Hyvin varustettu - Väl utrustad	16664	105.6	1091	17.3	110.8	90	9.7	108.4	200	10.1	99.8	503	11.1	92.1
Puutteellisesti varust. - Bristfälligt utrustad	5538	76.6	729	11.6	81.9	163	17.5	77.0	344	17.3	68.3	830	18.4	71.0
Erittäin puutt. varust. - Ytterst bristf. utrustad	10104	58.6	1710	27.1	59.3	434	46.7	56.3	935	47.1	60.0	1883	41.6	51.3
Omistaa asunnon osakkeet - Äger bostadens aktier	14235	61.3	697	11.1	61.6	3	0.3	43.3	34	1.7	69.4	27	0.6	54.9
Hyvin varustettu - Väl utrustad	13894	61.4	608	9.7	61.3	-	-	-	29	1.5	61.3	6	0.1	68.7
Puutteellisesti varust. - Bristfälligt utrustad	110	53.8	27	0.4	66.4	-	-	-	2	0.1	67.0	5	0.1	61.8
Erittäin puutt. varust. - Ytterst bristf. utrustad	231	62.1	62	1.0	62.3	3	0.3	43.3	3	0.2	42.3	16	0.4	46.6
Virka- tai työsuhteasunto- Tjänstebostad	4025	62.3	641	8.6	67.6	49	5.3	63.4	100	5.0	61.2	193	4.3	62.0
Hyvin varustettu - Väl utrustad	3262	63.9	389	6.2	70.6	21	2.3	79.6	64	2.7	72.8	77	1.7	69.0
Puutteellisesti varust. - Bristfälligt utrustad	477	55.7	91	1.4	60.5	12	1.3	67.2	27	1.4	61.4	47	1.0	60.6
Erittäin puutt. varust. - Ytterst bristf. utrustad	286	54.8	61	1.0	58.7	16	1.7	46.7	19	1.0	41.0	69	1.5	55.2
Siitä - Därav. Arava- virka- tai työsuhte- deasunto - Arava-tjänstebostad	807	57.0	20	0.3	61.0	-	-	-	-	-	-	-	-	-
Hyvin varustettu - Väl utrustad	799	57.1	20	0.3	61.0	-	-	-	-	-	-	-	-	-
Puutteellisesti varust. - Bristfälligt utrustad	7	39.9	-	-	-	-	-	-	-	-	-	-	-	-
Erittäin puutt. varust. - Ytterst bristf. utrustad	1	58.0	-	-	-	-	-	-	-	-	-	-	-	-
Vuokra-asunto - Hyresbostad	11879	50.4	1000	15.9	50.2	100	10.8	40.5	174	8.8	44.7	373	8.2	44.0
Hyvin varustettu - Väl utrustad	9716	51.9	697	9.5	53.5	9	1.0	68.7	22	1.1	52.0	41	0.9	63.8
Puutteellisesti varust. - Bristfälligt utrustad	888	43.7	114	1.8	47.8	22	2.4	41.9	36	1.8	53.6	85	1.9	44.9
Erittäin puutt. varust. - Ytterst bristf. utrustad	1275	43.2	289	4.6	44.2	69	7.4	36.3	116	5.8	40.6	247	5.6	40.3
Siitä - Därav Arava-vuokra-asunto - Arava-hyresbostad	5395	53.7	351	5.6	53.1	-	-	-	-	-	-	-	-	-
Hyvin varustettu - Väl utrustad	5269	53.8	326	5.2	53.7	-	-	-	-	-	-	-	-	-
Puutteellisesti varust. - Bristfälligt utrustad	26	41.8	1	0.0	14.0	-	-	-	-	-	-	-	-	-
Erittäin puutt. varust. - Ytterst bristf. utrustad	100	61.5	24	0.4	46.6	-	-	-	-	-	-	-	-	-
Muu hallintaperuste - Annan upplåtelseform	1630	53.6	254	4.0	54.0	48	5.2	50.2	109	5.5	47.0	231	5.1	48.6
Hyvin varustettu - Väl utrustad	492	60.6	29	0.5	68.4	2	0.2	66.5	4	0.2	64.0	8	0.2	80.8
Puutteellisesti varust. - Bristfälligt utrustad	237	57.8	37	0.6	56.3	10	1.1	58.5	15	0.8	65.4	37	0.8	57.1
Erittäin puutt. varust. - Ytterst bristf. utrustad	901	48.7	188	3.0	51.3	36	3.9	47.0	90	4.5	44.8	186	4.1	45.6
Ei vakinaisessa asuinkäy- tössä - Icke stadigvarande bebodda bostäder	5999	59.2	154	2.4	56.9	27	2.9	38.1	63	3.2	43.9	433	9.6	50.1
Hyvin varustettu - Väl utrustad	3961	62.3	90	1.4	58.0	6	0.6	62.6	16	0.8	75.4	48	1.1	66.6
Puutteellisesti varust. - Bristfälligt utrustad	477	56.6	43	0.7	58.2	17	1.8	32.9	19	1.0	51.8	68	1.5	55.4
Erittäin puutt. varust. - Ytterst bristf. utrustad	1661	62.0	21	0.3	48.8	4	0.4	28.3	28	1.4	20.5	317	7.0	46.4

Alue, hallintaperuste, varustetaso Område, upplåtelseform, utrustningsnivå	Rakentamisvuosi - Byggnadsår														
	1950-1959			1960-1969			1970-1979			1980-1985			Tuntematon - Okänt		
	Kpl - St	%	m2/ as. m2/ bost.	Kpl - St	%	m2/ as. m2/ bost.	Kpl - St	%	m2/ as. m2/ bost.	Kpl - St	%	m2/ as. m2/ bost.	Kpl - St	%	m2/ as. m2/ bost.
POHJOIS-KARJALAN LÄÄNI															
NORRA KARELENS LÄN															
Omistaa talon - Äger huset	6299	65.0	71.7	3964	45.6	85.8	5428	28.6	107.2	7434	39.5	102.6	269	27.3	73.4
Hyvin varustettu - Väl utrustad	1756	18.1	93.4	2473	28.4	96.8	4700	24.8	112.6	5786	30.7	107.8	65	6.6	112.9
Puutteellisesti varust. - Bristfälligt utrustad	1585	16.4	72.1	548	6.3	75.8	329	1.7	81.6	982	5.2	85.6	28	2.8	74.8
Erittäin puutt. varust. - Ytterst bristf. utrustad	2958	30.5	58.6	943	10.8	62.6	399	2.1	64.7	666	3.5	82.9	176	17.9	57.7
Omistaa asunnon osakkeet - Äger bostadens aktier	616	6.4	58.3	2115	24.3	58.7	5734	30.2	61.7	4934	26.2	62.2	75	7.6	75.0
Hyvin varustettu - Väl utrustad	545	5.6	59.6	2063	23.7	58.9	5729	30.2	61.7	4888	26.0	62.2	26	2.6	63.3
Puutteellisesti varust. - Bristfälligt utrustad	39	0.4	40.7	25	0.3	51.0	2	0.0	39.0	10	0.1	75.3	-	-	-
Erittäin puutt. varust. - Ytterst bristf. utrustad	32	0.3	57.5	27	0.3	46.0	3	0.0	47.0	36	0.2	65.7	49	5.0	82.8
Viirka- tai työsuhteasunto- Tjänstebostad	516	5.3	62.3	716	8.2	62.5	1331	7.0	60.6	567	3.0	61.3	13	1.3	67.8
Hyvin varustettu - Väl utrustad	285	2.9	68.2	624	7.2	63.8	1315	6.9	60.7	496	2.6	62.6	1	0.1	47.0
Puutteellisesti varust. - Bristfälligt utrustad	192	2.0	55.6	42	0.5	51.9	7	0.0	45.4	55	0.3	51.1	4	0.4	42.0
Erittäin puutt. varust. - Ytterst bristf. utrustad	39	0.4	52.9	49	0.6	53.9	9	0.0	57.4	16	0.1	61.6	8	0.8	67.0
Siitä - Därav															
Arava-viirka- tai työsuhteasunto - Arava-tjänstebostad	23	0.2	60.3	80	0.9	57.6	615	3.2	57.3	69	0.4	54.4	-	-	-
Hyvin varustettu - Väl utrustad	19	0.2	53.8	78	0.9	57.6	615	3.2	57.3	67	0.4	54.8	-	-	-
Puutteellisesti varust. - Bristfälligt utrustad	4	0.0	33.5	2	0.0	59.0	-	-	-	1	0.0	27.0	-	-	-
Erittäin puutt. varust. - Ytterst bristf. utrustad	-	-	-	-	-	-	-	-	-	1	0.0	58.0	-	-	-
Vuokra-asunto - Hyresbostad	862	8.9	48.4	1064	12.2	47.7	4890	25.8	51.6	3337	17.7	51.5	79	8.0	47.8
Hyvin varustettu - Väl utrustad	234	2.4	57.5	831	9.5	52.0	4840	25.5	51.6	3136	16.7	51.5	6	0.6	65.0
Puutteellisesti varust. - Bristfälligt utrustad	326	3.4	46.5	171	2.0	29.7	29	0.2	50.5	95	0.5	47.4	10	1.0	51.6
Erittäin puutt. varust. - Ytterst bristf. utrustad	302	3.1	43.3	62	0.7	39.8	21	0.1	50.7	106	0.6	53.9	63	6.4	45.6
Siitä - Därav															
Arava-vuokra-asunto - Arava-hyresbostad	16	0.2	46.9	159	1.8	63.2	2941	15.5	53.6	1918	10.2	53.1	10	1.0	46.0
Hyvin varustettu - Väl utrustad	4	0.0	70.5	153	1.8	63.6	2937	15.5	53.6	1845	9.8	53.1	4	0.4	46.0
Puutteellisesti varust. - Bristfälligt utrustad	11	0.1	40.7	3	0.0	52.7	3	0.0	30.0	9	0.0	44.3	-	-	-
Erittäin puutt. varust. - Ytterst bristf. utrustad	1	0.0	21.0	3	0.0	52.6	1	0.0	30.0	65	0.3	54.2	6	0.6	0.0
Muu hallintaperuste - Annan upplåtelseform	361	3.7	55.2	160	1.8	56.7	206	1.1	52.4	237	1.3	59.7	24	2.4	38.5
Hyvin varustettu - Väl utrustad	44	0.5	73.7	77	0.9	57.7	148	0.8	55.6	176	0.9	60.5	2	0.2	46.0
Puutteellisesti varust. - Bristfälligt utrustad	62	0.6	56.0	25	0.3	59.6	11	0.1	70.8	37	0.2	59.1	3	0.3	56.7
Erittäin puutt. varust. - Ytterst bristf. utrustad	255	2.6	51.9	58	0.7	54.2	47	0.2	38.2	22	0.1	64.2	19	1.9	34.8
Ei vakinaisessa asuinkäytössä - Icke stadigvarande bebodda bostäder	945	9.7	54.8	612	7.0	57.9	1236	6.5	56.1	2038	10.8	63.1	491	49.8	73.2
Hyvin varustettu - Väl utrustad	166	1.7	68.7	389	4.5	59.9	1123	5.9	56.0	1911	10.2	63.4	212	21.5	84.6
Puutteellisesti varust. - Bristfälligt utrustad	182	1.9	55.1	47	0.5	55.0	26	0.1	64.5	57	0.3	59.6	18	1.8	81.1
Erittäin puutt. varust. - Ytterst bristf. utrustad	597	6.2	50.9	176	2.0	53.9	87	0.5	54.3	70	0.4	57.1	261	26.5	62.8

Alue, hallintaperuste, varustetaso Område, upplåtelseform, utrustningsnivå	Kaikki asunnot Alla bostäder		Rakentamisvuosi - Byggnadsår														
	Kpl - St	m2/asunto m2/bostad	-1920			1921-1929			1930-1939			1040-1949					
			Kpl - St	%	m2/ as. m2/ bost.	Kpl - St	%	m2/ as. m2/ bost.	Kpl - St	%	m2/ as. m2/ bost.	Kpl - St	%	m2/ as. m2/ bost.			
KUOPIO LÄÄNI																	
KUOPIO LÄN																	
Kaikki asunnot - Alla bostäder	100473	71.3	8071	100.0	76.0	1746	100.0	66.6	2531	100.0	65.4	5593	100.0	64.1			
Hyvin varustettu - Väl utrustad	74101	74.0	3811	47.2	86.0	407	23.3	89.9	558	22.0	91.3	1445	25.8	83.8			
Puutteellisesti varust. Bristfälligt utrustad	9269	68.7	1218	15.1	77.0	374	21.4	71.3	534	21.1	69.5	1257	22.5	64.8			
Erittäin puutt. varust. Ytterst bristf. utrustad	17103	61.0	3042	37.7	62.7	965	55.3	54.7	1439	56.9	53.9	2891	51.7	53.9			
Omistaa talon - Äger huset	38644	92.2	4335	53.7	93.4	1109	63.6	73.4	1831	72.3	70.2	3851	68.9	70.1			
Hyvin varustettu - Väl utrustad	22007	109.2	1638	20.3	121.0	205	11.7	104.8	332	13.1	107.2	946	16.9	96.6			
Puutteellisesti varust. Bristfälligt utrustad	6653	82.1	723	9.0	94.9	233	13.3	84.3	389	15.4	77.7	815	14.6	73.8			
Erittäin puutt. varust. Ytterst bristf. utrustad	11984	65.7	1974	24.5	69.5	671	38.4	60.1	1110	43.9	56.5	2090	37.4	56.6			
Omistaa asunnon osakkeet - Äger bostadens aktier	26863	62.1	1236	15.3	61.4	163	9.3	60.1	94	3.7	61.1	226	4.0	55.2			
Hyvin varustettu - Väl utrustad	26829	62.6	1076	13.3	60.6	70	4.0	85.4	52	2.1	67.8	95	1.7	58.9			
Puutteellisesti varust. Bristfälligt utrustad	598	46.3	53	0.7	56.3	35	2.0	46.8	22	0.9	47.5	58	1.0	53.3			
Erittäin puutt. varust. Ytterst bristf. utrustad	436	57.1	107	1.3	73.7	58	3.3	37.3	20	0.8	58.4	72	1.3	51.8			
Virka- tai työsuhdeasunto- Tjänstebostad	5330	59.7	599	7.4	63.4	89	5.1	65.7	87	3.4	68.9	162	2.9	62.6			
Hyvin varustettu - Väl utrustad	4398	61.6	321	4.0	72.8	50	2.9	73.2	46	1.8	80.5	75	1.3	75.8			
Puutteellisesti varust. Bristfälligt utrustad	539	62.4	115	1.4	62.8	24	1.4	67.0	17	0.7	47.3	52	0.9	45.2			
Erittäin puutt. varust. Ytterst bristf. utrustad	393	48.7	163	2.0	52.3	15	0.9	54.7	24	0.9	61.4	35	0.6	60.3			
Siitä - Därav																	
Arava-virka- tai työsuhde- asunto - Arava-tjänstebostad	1403	54.8	34	0.4	49.0	-	-	-	-	-	-	3	0.1	44.0			
Hyvin varustettu - Väl utrustad	1369	55.1	34	0.4	49.0	-	-	-	-	-	-	3	0.1	44.0			
Puutteellisesti varust. Bristfälligt utrustad	24	42.8	-	-	-	-	-	-	-	-	-	-	-	-			
Erittäin puutt. varust. Ytterst bristf. utrustad	10	46.8	-	-	-	-	-	-	-	-	-	-	-	-			
Vuokra-asunto - Hyresbostad	17263	48.8	1194	14.8	46.8	222	12.7	46.3	322	12.7	45.0	641	11.5	42.2			
Hyvin varustettu - Väl utrustad	14288	60.2	547	6.8	49.9	48	2.7	59.4	80	3.2	60.6	205	3.7	45.3			
Puutteellisesti varust. Bristfälligt utrustad	1417	42.0	196	2.4	45.6	31	1.8	49.4	74	2.9	42.4	206	3.7	40.4			
Erittäin puutt. varust. Ytterst bristf. utrustad	1658	42.8	451	5.6	43.4	143	8.2	41.3	168	6.6	38.7	230	4.1	41.2			
Siitä - Därav																	
Arava-vuokra-asunto - Arava-hyresbostad	7301	50.6	185	2.3	43.3	-	-	-	-	-	-	173	3.1	34.4			
Hyvin varustettu - Väl utrustad	7048	51.0	174	2.2	43.4	-	-	-	-	-	-	108	1.9	34.8			
Puutteellisesti varust. Bristfälligt utrustad	190	38.6	5	0.1	44.0	-	-	-	-	-	-	61	1.1	33.5			
Erittäin puutt. varust. Ytterst bristf. utrustad	63	47.6	6	0.1	27.0	-	-	-	-	-	-	4	0.1	37.0			
Muu hallintaperuste - Annan upplåtelseform	1742	56.6	226	2.8	61.0	73	4.2	58.4	107	4.2	55.6	197	3.5	64.9			
Hyvin varustettu - Väl utrustad	794	60.0	63	0.8	65.2	8	0.5	110.6	16	0.6	82.9	27	0.5	77.0			
Puutteellisesti varust. Bristfälligt utrustad	272	58.4	36	0.4	74.2	24	1.4	51.6	10	0.4	64.5	38	0.7	64.0			
Erittäin puutt. varust. Ytterst bristf. utrustad	676	51.8	127	1.6	55.1	41	2.3	52.2	81	3.2	49.2	132	2.4	47.6			

Alue, hallintaperuste, varustetaso Område, upplåtelseform, utrustningsnivå	Rakentamisvuosi - Byggnadsår														
	1950-1959			1960-1969			1970-1979			1980-1985			Tuntematon - Okänt		
	Kpl - St	%	m2/ as. m2/ bost.	Kpl - St	%	m2/ as. m2/ bost.	Kpl - St	%	m2/ as. m2/ bost.	Kpl - St	%	m2/ as. m2/ bost.	Kpl - St	%	m2/ as. m2/ bost.
Kaikki asunnot - Alla bostäder	13955	100.0	65.8	15238	100.0	66.5	28499	100.0	71.7	23865	100.0	78.0	975	100.0	80.1
Hyvin varustettu - Väl utrustad	6193	44.4	72.5	12588	82.6	67.4	27370	96.0	71.7	21298	89.2	77.6	431	44.2	85.2
Puutteellisesti varust. - Bristfälligt utrustad	2937	21.0	64.0	1167	7.7	60.1	388	1.4	78.9	1311	5.5	78.4	83	8.5	75.5
Erittäin puutt. varust. - Ytterst bristf. utrustad	4825	34.6	58.3	1483	9.7	64.3	741	2.6	67.5	1256	5.3	84.4	461	47.3	75.8
Omistaa talon - Äger huset	7787	55.8	77.8	4625	30.4	91.0	6978	24.5	112.6	8836	37.0	105.6	291	29.8	94.1
Hyvin varustettu - Väl utrustad	2619	18.8	98.4	3086	20.3	100.3	6211	21.8	116.1	6885	28.8	110.3	85	8.7	109.0
Puutteellisesti varust. - Bristfälligt utrustad	1692	12.1	76.7	526	3.5	80.5	277	1.0	91.9	960	4.0	88.2	38	3.9	81.0
Erittäin puutt. varust. - Ytterst bristf. utrustad	3476	24.9	62.8	1014	6.7	67.8	490	1.7	78.9	991	4.2	90.1	168	17.2	89.0
Omistaa asunnon osakkeet - Äger bostadens aktier	1984	14.2	51.6	5413	35.5	58.8	10536	37.0	64.8	7095	29.7	64.1	116	11.9	60.7
Hyvin varustettu - Väl utrustad	1731	12.4	53.2	5222	34.3	59.2	10526	36.9	64.8	6995	29.3	64.2	62	6.4	61.9
Puutteellisesti varust. - Bristfälligt utrustad	216	1.5	39.6	163	1.1	49.1	1	0.0	75.0	49	0.2	46.0	1	0.1	34.0
Erittäin puutt. varust. - Ytterst bristf. utrustad	37	0.3	49.6	28	0.2	51.1	9	0.0	76.8	52	0.2	58.6	53	5.4	59.5
Virka- tai työsuhdeasunto- Tjänstebostad	832	6.0	53.6	988	6.5	62.5	1771	6.2	59.4	790	3.3	58.3	12	1.2	73.1
Hyvin varustettu - Väl utrustad	542	3.9	58.5	898	5.9	63.3	1746	6.1	59.4	714	3.0	58.4	6	0.6	89.0
Puutteellisesti varust. - Bristfälligt utrustad	199	1.4	52.4	56	0.4	52.1	9	0.0	60.3	66	0.3	56.7	1	0.1	39.0
Erittäin puutt. varust. - Ytterst bristf. utrustad	91	0.7	26.7	34	0.2	58.4	16	0.1	53.0	10	0.0	64.2	5	0.5	50.8
Siitä - Därav															
Arava-virka- tai työsuhde- asunto - Arava-tjänstebostad	144	1.0	52.9	27	0.2	56.5	999	3.5	56.4	195	0.8	49.1	-	-	-
Hyvin varustettu - Väl utrustad	120	0.9	54.9	20	0.1	58.5	996	3.5	56.4	195	0.8	49.1	-	-	-
Puutteellisesti varust. - Bristfälligt utrustad	24	0.2	42.8	-	-	-	-	-	-	-	-	-	-	-	-
Erittäin puutt. varust. - Ytterst bristf. utrustad	-	-	-	7	0.0	50.7	3	0.0	37.7	-	-	-	-	-	-
Vuokra-asunto - Hyresbostad	1624	11.6	45.9	2753	18.1	47.8	5947	24.4	49.8	3463	14.5	51.6	97	9.9	50.9
Hyvin varustettu - Väl utrustad	820	5.9	48.4	2360	15.5	49.3	6880	24.1	49.9	3298	13.8	51.7	50	5.1	51.2
Puutteellisesti varust. - Bristfälligt utrustad	466	3.3	43.3	290	1.9	35.6	38	0.1	35.2	110	0.5	50.4	6	0.6	46.3
Erittäin puutt. varust. - Ytterst bristf. utrustad	338	2.4	43.2	103	0.7	48.4	29	0.1	37.7	55	0.2	45.5	41	4.2	51.0
Siitä - Därav															
Arava-vuokra-asunto - Arava-hyresbostad	314	2.3	46.6	771	5.1	51.1	3921	13.8	51.7	1933	8.1	51.2	4	0.4	55.0
Hyvin varustettu - Väl utrustad	222	1.6	48.4	731	4.8	51.4	3910	13.7	51.7	1903	8.0	51.2	-	-	-
Puutteellisesti varust. - Bristfälligt utrustad	89	0.6	40.4	8	0.1	32.3	6	0.0	48.0	21	0.1	45.4	-	-	-
Erittäin puutt. varust. - Ytterst bristf. utrustad	3	0.0	90.3	32	0.2	48.8	5	0.0	17.6	9	0.0	63.0	4	0.4	55.0
Muu hallintaperuste - Annan upplåtelseform	391	2.8	53.8	213	1.4	60.0	276	1.0	53.0	250	1.0	59.0	9	0.9	61.3
Hyvin varustettu - Väl utrustad	106	0.8	60.1	151	1.0	61.0	238	0.8	52.5	182	0.8	60.3	3	0.3	59.3
Puutteellisesti varust. - Bristfälligt utrustad	94	0.7	55.3	20	0.1	55.3	12	0.0	56.7	37	0.2	48.8	1	0.1	80.0
Erittäin puutt. varust. - Ytterst bristf. utrustad	191	1.4	49.5	42	0.3	58.0	26	0.1	56.4	31	0.1	63.2	5	0.5	58.8

Alue, hallintaperuste, varustetaso Område, upplåtelseform, utrustningsnivå	Kaikki asunnot Alla bostäder		Rakentamisvuosi - Byggnadsår											
	Kpl - St	m2/asunto m2/bostad	-1920			1921-1929			1930-1939			1940-1949		
			Kpl - St	%	m2/ as. m2/ bost.	Kpl - St	%	m2/ as. m2/ bost.	Kpl - St	%	m2/ as. m2/ bost.	Kpl - St	%	m2/ as. m2/ bost.

 KUOPIO LÄÄNI
 KUOPIO LÄN

Ei vakinaisessa asuinkäytössä - Icke stadigvarande bebodda bostäder	8027	60.6	273	3.4	47.0	65	3.2	54.6	56	2.2	59.7	452	8.1	64.6
Hyvin varustettu - Väl utrustad	5742	63.6	137	1.7	52.8	25	1.4	66.8	26	1.0	62.1	89	1.6	71.4
Puutteellisesti varust. - Bristfälligt utrustad	669	51.9	73	0.9	44.0	22	1.3	42.5	19	0.8	55.9	71	1.3	62.2
Erittäin puutt. varust. - Ytterst bristf. utrustad	1616	53.0	63	0.8	37.4	8	0.6	48.4	11	0.4	60.0	292	6.2	47.6

 KESKI-SUOMEN LÄÄNI
 MELLERSTA FINLANDS LÄN

Kaikki asunnot - Alla bostäder	99855	72.2	9141	100.0	76.1	1627	100.0	69.2	3198	100.0	64.6	6090	100.0	64.0
Hyvin varustettu - Väl utrustad	73370	75.4	4525	49.5	86.7	307	18.9	108.9	636	19.9	96.9	1758	28.9	81.2
Puutteellisesti varust. - Bristfälligt utrustad	8304	59.6	1191	13.0	79.0	250	17.2	70.6	678	21.2	66.0	1316	21.6	63.4
Erittäin puutt. varust. - Ytterst bristf. utrustad	18181	60.3	3425	37.5	60.6	1040	63.9	56.8	1884	58.9	53.0	3016	49.5	54.1
Omistaa talon - Äger huset Hyvin varustettu - Väl utrustad	40993	92.8	4699	51.4	93.7	1098	67.6	76.2	2096	65.5	70.8	3814	62.6	71.9
Puutteellisesti varust. - Bristfälligt utrustad	23492	109.8	1776	19.4	125.1	219	13.6	120.3	399	12.5	111.2	1003	16.5	97.7
Erittäin puutt. varust. - Ytterst bristf. utrustad	5199	80.8	695	7.6	95.4	191	11.7	78.3	402	12.6	77.0	832	13.7	73.6
12302	65.3	2228	24.4	67.9	688	42.3	61.5	1295	40.5	56.4	1979	32.5	58.1	
Omistaa asunnon osakkeet - Äger bostadens aktier Hyvin varustettu - Väl utrustad	23180	63.2	1175	12.9	62.0	22	1.4	63.6	88	2.8	53.0	232	3.8	52.6
Puutteellisesti varust. - Bristfälligt utrustad	22733	63.4	1086	11.9	61.4	14	0.9	67.6	58	1.8	59.0	160	2.5	56.3
Erittäin puutt. varust. - Ytterst bristf. utrustad	270	49.6	56	0.6	73.0	6	0.4	55.2	23	0.7	37.9	52	0.9	46.7
177	57.8	34	0.4	62.6	2	0.1	60.0	7	0.2	62.4	30	0.5	43.0	
Virka- tai työsuhteasunto- Tjänstebostad Hyvin varustettu - Väl utrustad	6001	60.5	753	8.2	61.1	114	7.0	63.4	238	7.4	60.3	545	8.9	54.8
Puutteellisesti varust. - Bristfälligt utrustad	4695	63.4	482	5.3	68.1	30	1.8	83.9	51	1.6	89.9	218	3.6	66.1
Erittäin puutt. varust. - Ytterst bristf. utrustad	626	51.1	101	1.1	54.6	13	0.8	51.7	100	3.1	61.7	130	2.1	42.8
680	49.6	170	1.9	45.2	71	4.4	56.8	87	2.7	52.7	197	3.2	50.2	
Siitä - Därav Arava-virka- tai työsuhteasunto - Arava-tjänstebostad Hyvin varustettu - Väl utrustad	1271	56.3	24	0.3	66.9	-	-	-	-	-	-	14	0.2	79.4
Puutteellisesti varust. - Bristfälligt utrustad	1223	56.4	23	0.3	68.3	-	-	-	-	-	-	13	0.2	79.4
Erittäin puutt. varust. - Ytterst bristf. utrustad	46	53.6	1	0.0	36.0	-	-	-	-	-	-	1	0.0	0.0
2	42.0	-	-	-	-	-	-	-	-	-	-	-	-	-
Vuokra-asunto - Hyresbostad Hyvin varustettu - Väl utrustad	17922	50.0	1581	17.3	49.7	229	14.1	48.6	470	14.7	46.3	803	13.2	45.3
Puutteellisesti varust. - Bristfälligt utrustad	14600	51.2	786	8.6	54.6	22	1.4	72.1	57	1.8	60.7	247	4.1	50.8
Erittäin puutt. varust. - Ytterst bristf. utrustad	1178	47.1	214	2.3	50.9	32	2.0	54.4	83	2.6	48.5	187	3.1	44.3
2144	43.5	581	6.4	42.4	175	10.8	44.5	330	10.3	43.2	369	6.1	42.2	
Siitä - Därav Arava-vuokra-asunto - Arava-hyresbostad Hyvin varustettu - Väl utrustad	7173	51.7	340	3.7	54.1	-	-	-	1	0.0	38.0	110	1.8	45.4
Puutteellisesti varust. - Bristfälligt utrustad	7021	51.9	287	3.1	54.8	-	-	-	-	-	-	97	1.6	44.3
Erittäin puutt. varust. - Ytterst bristf. utrustad	88	47.8	48	0.5	50.8	-	-	-	1	0.0	38.0	10	0.2	55.4
84	38.8	5	0.1	41.8	-	-	-	-	-	-	-	3	0.0	46.0

Alue, hallintaperuste, varustetaso Område, uppläteelseform, utrustningsnivå	Rakentamisvuosi - Byggnadsår														
	1950-1959			1960-1969			1970-1979			1980-1985			Tuntematon - Okänt		
	Kpl - St	%	m2/ as. m2/ bost.	Kpl - St	%	m2/ as. m2/ bost.	Kpl - St	%	m2/ as. m2/ bost.	Kpl - St	%	m2/ as. m2/ bost.	Kpl - St	%	m2/ as. m2/ bost.

 KUOPION LÄÄNI
 KUOPIO LÄN

Ei vakinaisessa asuinkäytössä - Icke stadigvarande bebodda bostäder	1183	8.5	52.0	1126	7.4	54.8	1765	6.2	54.8	2699	11.3	69.3	418	42.9	84.7
Hyvin varustettu - Väl utrustad	344	2.6	56.6	798	5.2	54.3	1666	5.5	56.6	2545	10.7	69.9	212	21.7	92.5
Puutteellisesti varust. - Bristfälligt utrustad	227	1.6	51.2	102	0.7	47.2	45	0.2	46.0	77	0.3	52.7	33	3.4	77.3
Erittäin puutt. varust. - Ytterst bristf. utrustad	612	4.4	49.7	226	1.6	60.0	154	0.6	39.6	77	0.3	66.0	173	17.7	76.4

 KESKI-SUOMEN LÄÄNI
 MELLERSTA FINLANDS LÄN

Kaikki asunnot - Alla bostäder	13437	100.0	69.6	15123	100.0	67.4	26828	100.0	72.1	23081	100.0	78.7	1330	100.0	76.2
Hyvin varustettu - Väl utrustad	5777	43.0	78.2	12967	85.7	68.2	26906	96.6	72.3	20904	90.6	78.6	590	44.4	82.9
Puutteellisesti varust. - Bristfälligt utrustad	2613	19.4	67.6	747	4.9	63.8	316	1.2	71.4	1064	4.6	76.5	99	7.4	77.9
Erittäin puutt. varust. - Ytterst bristf. utrustad	6047	37.6	60.4	1409	9.3	61.1	606	2.3	64.3	1113	4.8	83.9	641	48.2	68.9
Omistaa talon - Äger huset Hyvin varustettu - Väl utrustad	8344	62.1	78.8	5141	34.0	91.6	6812	25.4	113.0	8617	37.3	107.5	372	28.0	88.3
Puutteellisesti varust. - Bristfälligt utrustad	2949	21.9	98.0	3707	24.5	100.3	6251	23.3	116.4	7055	30.6	111.2	133	10.0	112.0
Erittäin puutt. varust. - Ytterst bristf. utrustad	1715	12.8	76.2	447	3.0	76.9	185	0.7	82.3	701	3.0	90.7	31	2.3	91.9
3680	27.4	64.5	987	6.5	65.6	376	1.4	71.0	861	2.7	91.3	208	15.6	69.3	
Omistaa asunnon osakkeet - Äger bostadens aktier Hyvin varustettu - Väl utrustad	1340	10.0	54.1	4500	29.8	58.3	9358	34.9	64.7	6305	27.3	67.4	160	12.0	58.0
Puutteellisesti varust. - Bristfälligt utrustad	1238	9.2	54.9	4449	29.4	58.3	9351	34.9	64.7	6256	27.1	67.6	131	9.8	56.8
Erittäin puutt. varust. - Ytterst bristf. utrustad	72	0.6	38.2	28	0.2	50.3	3	0.0	67.0	28	0.1	44.4	3	0.2	39.0
30	0.2	60.2	23	0.2	62.3	4	0.0	75.0	21	0.1	52.2	26	2.0	68.7	
Virka- tai työsuhdeasunto- Tjänstebostad Hyvin varustettu - Väl utrustad	764	5.7	60.3	1194	7.9	62.1	1738	6.5	60.1	820	2.7	63.0	36	2.6	63.2
Puutteellisesti varust. - Bristfälligt utrustad	514	3.8	65.7	1129	7.5	62.4	1724	6.4	60.1	530	2.3	64.6	17	1.3	61.8
Erittäin puutt. varust. - Ytterst bristf. utrustad	165	1.2	55.5	35	0.2	49.8	6	0.0	51.5	72	0.3	49.9	4	0.3	63.5
85	0.6	36.5	30	0.2	63.4	8	0.0	54.9	18	0.1	65.8	14	1.1	64.8	
Siitä - Därav Arava-virka- tai työsuhdeasunto - Arava-tjänstebostad Hyvin varustettu - Väl utrustad	157	1.2	59.0	141	0.9	60.1	881	3.3	54.5	51	0.2	58.4	3	0.2	46.7
Puutteellisesti varust. - Bristfälligt utrustad	117	0.9	60.6	139	0.9	60.2	880	3.3	54.5	51	0.2	58.4	-	-	-
Erittäin puutt. varust. - Ytterst bristf. utrustad	40	0.3	54.4	1	0.0	58.0	1	0.0	44.0	-	-	-	2	0.2	49.0
-	-	-	-	1	0.0	42.0	-	-	-	-	-	-	1	0.1	42.0
Vuokra-asunto - Hyresbostad Hyvin varustettu - Väl utrustad	1256	9.3	50.2	2702	17.9	49.0	6650	24.8	50.2	4071	17.6	52.1	160	12.0	43.8
Puutteellisesti varust. - Bristfälligt utrustad	562	4.2	53.2	2438	16.1	50.0	6543	24.4	50.3	3873	16.8	52.3	72	5.4	46.9
Erittäin puutt. varust. - Ytterst bristf. utrustad	351	2.6	48.7	142	0.9	37.6	34	0.1	45.2	117	0.5	47.8	18	1.4	55.6
343	2.6	46.8	122	0.8	42.6	73	0.3	45.6	81	0.4	45.8	70	5.3	37.4	
Siitä - Därav Arava-vuokra-asunto - Arava-hyresbostad Hyvin varustettu - Väl utrustad	98	0.7	51.6	815	5.4	56.9	4043	15.1	50.5	1765	7.6	52.1	1	0.1	41.0
Puutteellisesti varust. - Bristfälligt utrustad	75	0.6	55.4	803	5.3	57.0	4019	15.0	50.5	1740	7.5	52.4	-	-	-
Erittäin puutt. varust. - Ytterst bristf. utrustad	18	0.1	36.7	2	0.0	72.0	6	0.0	44.8	2	0.0	31.0	1	0.1	41.0
5	0.0	45.4	10	0.1	44.9	18	0.1	41.1	23	0.1	32.7	-	-	-	

Alue, hallintaperuste, varustetaso Område, upplåtelseform, utrustningsnivå	Kaikki asunnot Alla bostäder		Rakentamisvuosi - Byggnadsår											
	Kpl - St	m2/asunto m2/bostad	-1920			1921-1929			1930-1939			1940-1949		
			Kpl - St	%	m2/ as. m2/ bost.	Kpl - St	%	m2/ as. m2/ bost.	Kpl - St	%	m2/ as. m2/ bost.	Kpl - St	%	m2/ as. m2/ bost.
KESKI-SUOMEN LÄÄNI														
MELLERSTA FINLANDS LÄN														
Muu hallintaperuste - Annan upplåtelseform	1963	58.8	373	4.1	64.2	94	5.8	54.2	164	5.1	56.0	209	3.4	52.0
Hyvin varustettu - Väl utrustad	766	69.2	93	1.0	88.2	8	0.5	94.9	25	0.8	87.6	32	0.5	72.8
Puutteellisesti varust. - Bristfälligt utrustad	258	58.2	34	0.4	80.1	15	0.9	64.7	26	0.8	62.1	31	0.5	47.5
Erittäin puutt. varust. - Ytterst bristf. utrustad	949	50.6	246	2.7	52.9	71	4.4	47.2	113	3.5	47.6	146	2.4	48.4
Ei vakinaisessa asuinkäy- tössä - Icke stadigvarande bebodda bostäder														
Hyvin varustettu - Väl utrustad	8776	56.8	370	4.0	59.0	38	2.3	59.4	87	2.7	60.2	437	7.2	52.7
Puutteellisesti varust. - Bristfälligt utrustad	6550	57.4	258	2.8	65.1	10	0.6	100.0	41	1.3	77.5	103	1.7	66.0
Erittäin puutt. varust. - Ytterst bristf. utrustad	691	52.2	74	0.8	46.3	23	1.4	46.7	32	1.0	44.7	71	1.2	51.2
1535	56.0	38	0.4	40.9	5	0.3	37.0	14	0.4	44.7	263	4.3	47.9	
VAASAN LÄÄNI														
VASA LÄN														
Kaikki asunnot - Alla bostäder	166837	81.3	24840	100.0	79.7	3493	100.0	70.2	6158	100.0	70.5	8604	100.0	71.7
Hyvin varustettu - Väl utrustad	122323	86.9	12133	48.8	93.7	1131	32.4	91.3	2161	35.1	91.1	3403	39.6	89.4
Puutteellisesti varust. - Bristfälligt utrustad	15074	67.5	3762	15.1	72.8	687	19.7	65.9	1260	20.5	65.8	1675	19.5	65.1
Erittäin puutt. varust. - Ytterst bristf. utrustad	29440	64.2	8945	36.0	63.1	1675	48.0	57.6	2737	44.4	56.3	3526	41.0	57.4
Omistaa talon - Äger huset Hyvin varustettu - Väl utrustad	91523	97.6	16588	66.8	89.4	2487	71.2	75.9	4372	71.0	75.1	6285	73.0	76.9
Puutteellisesti varust. - Bristfälligt utrustad	61820	110.0	7634	30.7	110.3	799	22.9	99.8	1416	23.0	100.0	2628	30.5	95.3
Erittäin puutt. varust. - Ytterst bristf. utrustad	9003	79.2	2463	9.9	81.9	429	12.3	75.2	807	13.1	74.2	1090	12.7	72.0
20700	68.1	6491	26.1	67.2	1259	36.0	61.0	2149	34.9	59.0	2567	29.8	60.0	
Omistaa asunnon osakkeet - Äger bostadens aktier Hyvin varustettu - Väl utrustad	25984	66.2	1861	7.5	66.8	189	5.4	60.2	287	4.7	67.5	208	2.4	60.0
Puutteellisesti varust. - Bristfälligt utrustad	24638	66.9	1487	6.0	69.3	104	3.0	66.1	165	2.7	80.5	134	1.6	65.3
Erittäin puutt. varust. - Ytterst bristf. utrustad	635	48.9	124	0.5	56.7	36	1.0	53.2	75	1.2	48.7	42	0.5	46.1
711	58.2	250	1.0	55.3	49	1.4	52.8	47	0.8	51.6	32	0.4	56.2	
Virka- tai työsuhdeasunto- Tjänstebostad Hyvin varustettu - Väl utrustad	5225	64.9	633	2.5	72.7	82	2.3	71.4	118	1.9	65.2	301	3.5	57.1
Puutteellisesti varust. - Bristfälligt utrustad	4259	67.1	391	1.6	81.3	41	1.2	86.1	76	1.2	71.8	121	1.4	61.7
Erittäin puutt. varust. - Ytterst bristf. utrustad	589	54.4	122	0.5	60.0	20	0.6	52.9	25	0.4	57.4	100	1.2	50.2
377	56.9	120	0.5	57.6	21	0.6	60.1	17	0.3	47.3	80	0.9	58.9	
Siitä - Därav Arava-virka- tai työsuh- deasunto - Arava-tjänstebostad Hyvin varustettu - Väl utrustad	985	59.5	28	0.1	66.5	-	-	-	-	-	-	1	0.0	53.0
Puutteellisesti varust. - Bristfälligt utrustad	945	60.0	25	0.1	68.8	-	-	-	-	-	-	1	0.0	53.0
Erittäin puutt. varust. - Ytterst bristf. utrustad	37	45.8	2	0.0	46.0	-	-	-	-	-	-	-	-	-
3	62.7	1	0.0	52.0	-	-	-	-	-	-	-	-	-	-
Vuokra-asunto - Hyresbostad Hyvin varustettu - Väl utrustad	23576	52.7	3010	12.1	53.0	354	10.1	49.4	670	10.9	55.8	609	7.1	52.2
Puutteellisesti varust. - Bristfälligt utrustad	19265	54.2	1672	6.7	56.6	86	2.5	64.6	275	4.5	70.6	211	2.5	66.0
Erittäin puutt. varust. - Ytterst bristf. utrustad	2085	46.8	482	1.9	51.7	109	3.1	46.8	166	2.7	48.3	178	2.1	47.1
2226	46.5	856	3.4	46.8	159	4.6	43.6	229	3.7	43.2	220	2.6	43.2	

Alue, hallintaperuste, varustetaso Område, upplåtelseform, utrustningsnivå	Rakentamisvuosi - Byggnadsår														
	1950-1959			1960-1969			1970-1979			1980-1985			Tuntematon - Okänt		
	Kpl - St	%	m2/ as. m2/ bost.	Kpl - St	%	m2/ as. m2/ bost.	Kpl - St	%	m2/ as. m2/ bost.	Kpl - St	%	m2/ as. m2/ bost.	Kpl - St	%	m2/ as. m2/ bost.

 KESKI-SUOMEN LÄÄNI
 MELLERSTA FINLANDS LÄN

Muu hallintaperuste - Annan upplåtelseform	393	2.9	57.7	239	1.6	57.6	225	0.8	62.0	235	1.0	61.8	31	2.3	46.0
Hyvin varustettu - Väl utrustad	91	0.7	76.4	147	1.0	59.5	190	0.7	65.7	164	0.7	62.9	6	0.5	52.2
Puutteellisesti varust. - Bristfälligt utrustad	70	0.5	52.3	29	0.2	58.4	11	0.0	47.8	38	0.2	55.1	4	0.3	70.3
Erittäin puutt. varust. - Ytterst bristf. utrustad	232	1.7	51.8	63	0.4	52.8	24	0.1	38.0	33	0.1	64.2	21	1.6	40.3
Ei vakinaisessa asuinkäy- tössä - Icke stadigvarande bebodda bostäder	1247	9.3	53.2	1256	8.3	47.3	1940	7.2	51.0	2883	12.5	61.1	518	38.9	87.2
Hyvin varustettu - Väl utrustad	402	3.0	56.5	1043	6.9	47.2	1760	6.6	50.5	2706	11.7	61.4	228	17.1	94.4
Puutteellisesti varust. - Bristfälligt utrustad	215	1.6	55.6	61	0.4	45.4	73	0.3	51.9	104	0.5	45.4	38	2.9	83.2
Erittäin puutt. varust. - Ytterst bristf. utrustad	630	4.7	50.3	152	1.0	48.3	107	0.4	59.2	74	0.3	69.3	252	18.9	81.1

 VAASAN LÄÄNI
 VASA LÄN

Kaikki asunnot - Alla bostäder	20458	100.0	75.1	24234	100.0	76.3	41819	100.0	84.9	35124	100.0	90.2	2107	100.0	85.6
Hyvin varustettu - Väl utrustad	11205	54.8	85.3	20246	83.5	79.0	39861	95.3	85.4	31639	90.1	91.0	544	25.8	98.5
Puutteellisesti varust. - Bristfälligt utrustad	3811	18.6	53.3	1545	6.4	58.9	702	1.7	65.6	1535	4.4	79.0	97	4.6	81.8
Erittäin puutt. varust. - Ytterst bristf. utrustad	5442	26.6	62.0	2443	10.1	64.8	1256	3.0	76.7	1950	5.6	86.5	1466	69.6	80.1
Omistaa talon - Äger huset Hyvin varustettu - Väl utrustad	13214	64.6	84.8	11075	45.7	96.3	18164	43.4	115.9	18500	52.7	112.4	838	39.8	92.4
Puutteellisesti varust. - Bristfälligt utrustad	7226	35.3	97.5	8834	36.6	102.1	17006	40.7	118.0	16110	45.9	115.1	167	7.9	110.2
Erittäin puutt. varust. - Ytterst bristf. utrustad	2067	10.1	75.9	702	2.9	78.7	345	0.8	82.6	1063	3.0	90.7	37	1.8	86.3
Omistaa asunnon osakkeet - Äger bostadens aktier Hyvin varustettu - Väl utrustad	3921	19.2	65.9	1539	6.4	71.2	813	1.9	85.8	1327	3.8	96.1	634	30.1	86.9
Puutteellisesti varust. - Bristfälligt utrustad	2020	9.9	58.4	5396	22.3	63.8	9751	23.3	68.0	6199	17.6	68.2	73	3.5	66.9
Erittäin puutt. varust. - Ytterst bristf. utrustad	1658	8.1	60.9	5190	21.4	64.1	9725	23.3	67.9	6149	17.5	68.2	26	1.2	61.3
Puutteellisesti varust. - Bristfälligt utrustad	268	1.3	43.2	54	0.2	51.2	6	0.0	74.3	30	0.1	56.3	-	-	-
Erittäin puutt. varust. - Ytterst bristf. utrustad	94	0.5	56.1	152	0.6	59.7	20	0.0	84.8	20	0.1	78.9	47	2.2	71.2
Virka- tai työsuhdeasunto- Tjänstebostad Hyvin varustettu - Väl utrustad	716	3.5	62.4	992	4.1	65.9	1799	4.3	62.9	565	1.6	66.5	18	0.9	85.1
Puutteellisesti varust. - Bristfälligt utrustad	457	2.2	69.0	902	3.7	66.8	1773	4.2	62.9	489	1.4	67.9	9	0.4	88.0
Erittäin puutt. varust. - Ytterst bristf. utrustad	200	1.0	53.2	61	0.3	51.3	10	0.0	65.4	51	0.1	54.3	-	-	-
Puutteellisesti varust. - Bristfälligt utrustad	59	0.3	41.7	29	0.1	68.9	16	0.0	57.0	26	0.1	63.4	9	0.4	82.6
Slitå - Därav Arava-virka- tai työsuh- deasunto - Arava-tjänstebostad Hyvin varustettu - Väl utrustad	54	0.3	64.5	98	0.4	62.6	773	1.8	59.1	31	0.1	62.7	-	-	-
Puutteellisesti varust. - Bristfälligt utrustad	18	0.1	70.5	98	0.4	62.6	773	1.8	59.1	30	0.1	62.5	-	-	-
Erittäin puutt. varust. - Ytterst bristf. utrustad	34	0.2	45.2	-	-	-	-	-	-	1	0.0	68.0	-	-	-
Puutteellisesti varust. - Bristfälligt utrustad	2	0.0	68.0	-	-	-	-	-	-	-	-	-	-	-	-
Ytterst bristf. utrustad	2	0.0	68.0	-	-	-	-	-	-	-	-	-	-	-	-
Vuokra-asunto - Hyresbostad Hyvin varustettu - Väl utrustad	1837	9.0	52.7	4219	17.4	52.3	8686	20.8	52.4	4061	11.6	53.6	130	6.2	56.3
Puutteellisesti varust. - Bristfälligt utrustad	976	4.8	58.3	3654	15.1	54.2	8493	20.3	52.5	3877	11.0	53.8	22	1.0	52.9
Erittäin puutt. varust. - Ytterst bristf. utrustad	570	2.8	46.0	351	1.4	37.0	111	0.3	40.6	110	0.3	44.2	8	0.4	58.8
Puutteellisesti varust. - Bristfälligt utrustad	292	1.4	46.7	214	0.9	43.3	82	0.2	52.8	74	0.2	57.4	100	4.7	56.8

Alue, hallintaperuste, varustetaso Område, upplåtelseform, utrustningsnivå	Kaikki asunnot Alla bostäder		Rakentamisvuosi - Byggnadsår											
	Kpl - St	m2/asunto m2/bostad	-1920			1921-1929			1930-1939			1040-1949		
			Kpl - St	%	m2/ as. m2/ bost.	Kpl - St	%	m2/ as. m2/ bost.	Kpl - St	%	m2/ as. m2/ bost.	Kpl - St	%	m2/ as. m2/ bost.

VAASAN LÄÄNI

VASA LÄN

Siitä - Därav

Arava-vuokra-asunto -														
Arava-hyresbostad	8903	52.6	662	2.7	50.8	-	-	-	10	0.2	28.2	7	0.1	56.0
Hyvin varustettu -														
Väl utrustad	8613	52.7	612	2.5	50.6	-	-	-	10	0.2	28.2	6	0.1	60.0
Puutteellisesti varust. -														
Bristfälligt utrustad	135	34.8	15	0.1	47.1	-	-	-	-	-	-	-	-	-
Erittäin puutt. varust. -														
Ytterst bristf. utrustad	155	54.4	35	0.1	58.5	-	-	-	-	-	-	1	0.0	32.0

Muu hallintaperuste -

Annan upplåtelseform	4944	60.5	1336	5.4	62.1	182	5.2	57.5	387	6.3	59.5	454	5.3	58.3
Hyvin varustettu -														
Väl utrustad	1991	70.7	355	1.4	77.0	33	0.9	71.1	86	1.4	80.6	124	1.4	74.8
Puutteellisesti varust. -														
Bristfälligt utrustad	1090	56.0	280	1.1	62.0	44	1.3	61.6	95	1.5	62.7	108	1.3	58.8
Erittäin puutt. varust. -														
Ytterst bristf. utrustad	1863	52.1	701	2.8	54.6	105	3.0	51.4	206	3.3	49.2	222	2.6	48.8

 Ei vakinaisessa asuinkäytössä -
Icke stadigvarande bebodda
bostäder

Hyvin varustettu -														
Väl utrustad	8140	69.8	347	1.4	62.5	60	1.7	78.1	116	1.9	73.7	154	1.8	78.5
Puutteellisesti varust. -														
Bristfälligt utrustad	1168	51.5	178	0.7	47.3	28	0.8	49.0	49	0.8	45.6	109	1.3	57.2
Erittäin puutt. varust. -														
Ytterst bristf. utrustad	2248	62.5	93	0.4	50.4	35	1.0	22.0	21	0.3	53.4	317	3.7	55.1

OULUN LÄÄNI

ULEÅBORG LÄN

Kaikki asunnot -

Alla bostäder	159674	77.3	14409	100.0	75.8	1393	100.0	68.5	2418	100.0	64.9	7303	100.0	66.7
Hyvin varustettu -														
Väl utrustad	123730	80.8	8173	56.7	83.1	404	29.0	85.3	595	24.6	85.2	2257	30.9	85.6
Puutteellisesti varust. -														
Bristfälligt utrustad	12229	68.7	1769	12.3	73.1	248	17.8	69.0	461	19.1	64.3	1492	20.4	65.3
Erittäin puutt. varust. -														
Ytterst bristf. utrustad	23715	63.1	4467	31.0	63.1	741	53.2	59.1	1362	56.3	56.2	3554	48.7	55.2

Omistaa talon - Äger huset

Hyvin varustettu -														
Väl utrustad	51000	107.9	3605	26.4	108.3	219	15.7	97.6	353	14.6	94.5	1659	22.7	91.7
Puutteellisesti varust. -														
Bristfälligt utrustad	7459	80.1	1157	8.0	84.3	166	11.9	76.6	300	12.4	72.6	940	12.9	72.6
Erittäin puutt. varust. -														
Ytterst bristf. utrustad	16369	67.3	3180	22.1	68.1	512	36.8	62.6	998	41.3	59.1	2381	32.6	58.0

Omistaa asunnon osakkeet -

Äger bostadens aktier	31069	65.6	1791	12.4	64.6	120	8.6	60.9	111	4.6	62.1	188	2.6	52.9
Hyvin varustettu -														
Väl utrustad	30032	66.1	1596	11.1	65.3	80	5.7	67.6	62	2.6	73.2	77	1.1	59.6
Puutteellisesti varust. -														
Bristfälligt utrustad	580	45.6	42	0.3	53.9	11	0.8	47.9	13	0.5	46.6	56	0.8	45.3
Erittäin puutt. varust. -														
Ytterst bristf. utrustad	457	56.0	153	1.1	59.1	29	2.1	47.3	36	1.5	48.6	55	0.8	51.4

Virka- tai työsuhdeasunto-

Tjänstebostad	7667	62.9	668	4.6	67.7	72	5.2	72.8	91	3.8	62.9	386	5.3	59.8
Hyvin varustettu -														
Väl utrustad	6451	64.3	468	3.2	74.0	38	2.7	79.8	41	1.7	80.3	207	2.8	66.6
Puutteellisesti varust. -														
Bristfälligt utrustad	826	54.5	116	0.8	53.6	16	1.1	64.9	34	1.4	48.0	108	1.5	52.3
Erittäin puutt. varust. -														
Ytterst bristf. utrustad	390	57.1	84	0.6	62.0	18	1.3	64.9	16	0.7	50.8	71	1.0	51.6

Siitä - Därav

Arava-virka- tai työsuhdeasunto -														
Arava-tjänstebostad	1320	59.0	53	0.4	57.4	-	-	-	-	-	-	-	-	-
Hyvin varustettu -														
Väl utrustad	1283	59.4	44	0.3	58.3	-	-	-	-	-	-	-	-	-
Puutteellisesti varust. -														
Bristfälligt utrustad	29	38.7	3	0.0	35.3	-	-	-	-	-	-	-	-	-
Erittäin puutt. varust. -														
Ytterst bristf. utrustad	8	69.6	6	0.0	62.2	-	-	-	-	-	-	-	-	-

Alue, hallintaperuste, varustetaso Område, upplåtelseform, utrustningsnivå	Rakentamisvuosi - Byggnadsår														
	1950-1959			1960-1969			1970-1979			1980-1985			Tuntematon - Okänt		
	Kpl - St	%	m2/ as. m2/ bost.	Kpl - St	%	m2/ as. m2/ bost.	Kpl - St	%	m2/ as. m2/ bost.	Kpl - St	%	m2/ as. m2/ bost.	Kpl - St	%	m2/ as. m2/ bost.

 VAASAN LÄÄNI
 VASA LÄN

Siitä - Därav

Arava-vuokra-asunto -															
Arava-hyresbostad	98	0.6	52.0	956	3.9	55.6	5075	12.1	52.2	2087	5.9	52.7	8	0.4	44.9
Hyvin varustettu -															
Väl utrustad	55	0.3	57.3	863	3.6	57.3	5004	12.0	52.3	2062	5.9	52.6	1	0.0	59.0
Puutteellisesti varust. -															
Bristfälligt utrustad	33	0.2	42.9	49	0.2	22.2	32	0.1	45.4	6	0.0	52.4	-	-	-
Erittäin puutt. varust. -															
Ytterst bristf. utrustad	10	0.0	54.2	44	0.2	59.7	39	0.1	45.4	19	0.1	59.7	7	0.3	42.5

Muu hallintaperuste -

Annan upplåtelseform	674	3.3	60.8	547	2.3	62.5	600	1.4	57.1	725	2.1	60.9	39	1.9	63.5
Hyvin varustettu -															
Väl utrustad	235	1.1	75.4	294	1.2	73.3	377	0.9	64.9	483	1.4	64.0	4	0.2	62.0
Puutteellisesti varust. -															
Bristfälligt utrustad	156	0.8	54.4	125	0.6	52.2	135	0.3	42.3	142	0.4	52.9	5	0.2	92.0
Erittäin puutt. varust. -															
Ytterst bristf. utrustad	283	1.4	52.3	128	0.6	47.4	88	0.2	46.8	100	0.3	57.6	30	1.4	59.0

Ei vakinaisessa asuinkäy-

tössä -															
Ikke stadigvarande bebodda															
bostäder	1643	8.0	57.7	1650	6.4	59.6	2231	5.3	62.4	3758	10.7	73.7	867	41.1	87.9
Hyvin varustettu -															
Väl utrustad	564	2.8	67.9	1152	4.8	62.6	2022	4.8	61.9	3414	9.7	74.5	311	14.8	99.5
Puutteellisesti varust. -															
Bristfälligt utrustad	447	2.2	49.8	162	0.7	41.7	63	0.2	62.2	90	0.3	59.8	42	2.0	83.0
Erittäin puutt. varust. -															
Ytterst bristf. utrustad	632	3.1	54.1	236	1.0	57.0	146	0.3	69.3	254	0.7	67.9	514	24.4	81.1

 OULUN LÄÄNI
 ULEÅBORGS LÄN

Kaikki asunnot -															
Alla bostäder	20900	100.0	69.9	25900	100.0	72.7	47853	100.0	79.8	38140	100.0	84.9	1348	100.0	83.3
Hyvin varustettu -															
Väl utrustad	9854	47.1	78.3	21078	81.4	74.5	45840	95.8	80.2	35040	91.9	84.9	489	36.3	95.4
Puutteellisesti varust. -															
Bristfälligt utrustad	4229	20.2	64.0	1765	6.8	64.7	631	1.3	75.6	1504	3.9	82.8	130	9.6	79.8
Erittäin puutt. varust. -															
Ytterst bristf. utrustad	6817	32.6	61.2	3057	11.8	64.4	1392	2.9	65.4	1596	4.2	88.0	729	54.1	74.9
Omistaa talon - Äger huset	11952	57.2	80.2	11058	42.7	91.9	18059	37.8	111.4	17677	46.3	108.4	382	28.3	85.4
Hyvin varustettu -															
Väl utrustad	4947	23.7	95.8	7880	30.4	99.9	16739	35.0	114.1	15304	40.1	110.8	94	7.0	107.4
Puutteellisesti varust. -															
Bristfälligt utrustad	2334	11.2	76.6	1006	3.9	78.3	406	0.8	85.0	1121	2.9	91.4	29	2.2	84.7
Erittäin puutt. varust. -															
Ytterst bristf. utrustad	4681	22.4	64.3	2182	8.4	69.3	924	1.9	72.3	1252	3.3	94.0	259	19.2	78.2
Omistaa asunnon osakkeet -															
Äger bostadens aktier	2550	12.2	54.6	5144	23.7	63.1	12224	25.5	68.3	7889	20.7	67.6	52	3.9	64.6
Hyvin varustettu -															
Väl utrustad	2127	10.2	57.0	6055	23.4	63.1	12207	25.5	68.3	7796	20.4	67.7	22	1.6	56.5
Puutteellisesti varust. -															
Bristfälligt utrustad	364	1.7	40.7	25	0.1	46.6	6	0.0	76.2	63	0.2	64.8	-	-	-
Erittäin puutt. varust. -															
Ytterst bristf. utrustad	59	0.3	51.4	54	0.2	61.0	11	0.0	77.3	30	0.1	61.9	30	2.2	52.9
Virka- tai työsuhdeasunto- Tjänstebostad	1361	6.5	62.9	2013	7.8	62.0	2395	5.0	62.1	671	1.8	64.0	10	0.7	90.4
Hyvin varustettu -															
Väl utrustad	922	4.4	65.9	1826	7.1	62.6	2349	4.9	62.2	594	1.6	64.7	6	0.4	103.7
Puutteellisesti varust. -															
Bristfälligt utrustad	348	1.7	54.9	129	0.5	56.2	20	0.0	50.1	55	0.1	56.8	-	-	-
Erittäin puutt. varust. -															
Ytterst bristf. utrustad	91	0.4	62.5	58	0.2	56.8	26	0.1	62.0	22	0.1	63.5	4	0.3	70.5
Siitä - Därav															
Arava-virka- tai työsuh- deasunto -															
Arava-tjänstebostad	91	0.4	65.7	251	1.0	58.2	834	1.7	58.9	91	0.2	56.1	-	-	-
Hyvin varustettu -															
Väl utrustad	70	0.3	74.0	246	0.9	58.2	833	1.7	58.9	90	0.2	56.4	-	-	-
Puutteellisesti varust. -															
Bristfälligt utrustad	20	0.1	34.4	5	0.0	60.0	-	-	-	1	0.0	27.0	-	-	-
Erittäin puutt. varust. -															
Ytterst bristf. utrustad	1	0.0	114.0	-	-	-	1	0.0	70.0	-	-	-	-	-	-

Alue, hallintaperuste, varustetaso Område, upplåtelseform, utrustningsnivå	Kaikki asunnot Alla bostäder		Rakentamisvuosi - Byggnadsår											
	Kpl - St	m2/asunto m2/bostad	-1920			1921-1929			1930-1939			1040-1949		
			Kpl - St	%	m2/ as. m2/ bost.	Kpl - St	%	m2/ as. m2/ bost.	Kpl - St	%	m2/ as. m2/ bost.	Kpl - St	%	m2/ as. m2/ bost.

 OULUN LÄÄNI
 ULEÅBORGS LÄN

Vuokra-asunto - Hyresbostad	25319	51.9	2354	16.3	62.3	156	11.2	47.3	275	11.4	48.8	514	7.0	50.0
Hyvin varustettu - Väl utrustad	22266	52.7	1695	11.8	54.0	22	1.6	63.9	65	2.7	67.7	109	1.5	61.6
Puutteellisesti varust. - Bristfälligt utrustad	1442	45.9	217	1.6	51.0	28	2.0	46.1	55	2.3	47.3	168	2.3	52.2
Erittäin puutt. varust. - Ytterst bristf. utrustad	1611	46.2	442	3.1	46.4	106	7.6	44.3	155	6.4	41.4	237	3.2	43.1
Siitä - Därav														
Arava-vuokra-asunto - Arava-hyresbostad	10799	52.7	670	4.6	54.0	-	-	-	-	-	-	1	0.0	66.0
Hyvin varustettu - Väl utrustad	10604	53.0	579	4.0	55.6	-	-	-	-	-	-	-	-	-
Puutteellisesti varust. - Bristfälligt utrustad	98	34.9	31	0.2	40.9	-	-	-	-	-	-	-	-	-
Erittäin puutt. varust. - Ytterst bristf. utrustad	97	45.9	60	0.4	44.4	-	-	-	-	-	-	1	0.0	66.0
Muu hallintaperuste - Annan upplåtelseform	2684	60.3	471	3.3	62.1	60	4.3	66.1	129	5.3	58.5	272	3.7	66.2
Hyvin varustettu - Väl utrustad	1195	66.2	126	0.9	78.5	9	0.6	74.2	10	0.4	75.1	41	0.6	73.6
Puutteellisesti varust. - Bristfälligt utrustad	386	60.7	65	0.5	67.0	9	0.6	57.4	14	0.6	67.7	46	0.6	60.0
Erittäin puutt. varust. - Ytterst bristf. utrustad	1103	63.7	280	1.9	63.6	42	3.0	51.9	106	4.3	55.7	185	2.5	61.4
Ei vakinaisessa asuinkäy- tössä - Icke stadigvarande bebodda bostäder	15532	63.1	628	4.4	48.5	56	4.0	71.9	108	4.5	57.9	842	11.6	56.1
Hyvin varustettu - Väl utrustad	11164	65.9	358	2.5	53.1	34	2.4	70.2	53	2.2	68.3	141	1.9	75.6
Puutteellisesti varust. - Bristfälligt utrustad	1234	52.2	118	0.8	39.0	10	0.7	58.4	35	1.4	46.2	153	2.1	54.3
Erittäin puutt. varust. - Ytterst bristf. utrustad	3144	56.9	152	1.1	44.2	12	0.9	87.8	20	0.8	49.6	548	7.5	51.6

 LAPIN LÄÄNI
 LAPPLANDS LÄN

Kaikki asunnot - Alla bostäder	76269	76.2	6648	100.0	72.5	690	100.0	65.3	851	100.0	64.8	5376	100.0	70.0
Hyvin varustettu - Väl utrustad	58876	80.2	3987	60.0	79.7	148	25.1	88.7	220	25.9	86.0	1842	34.3	87.9
Puutteellisesti varust. - Bristfälligt utrustad	6274	65.0	926	13.9	65.7	139	23.6	64.4	207	24.3	66.3	1149	21.4	64.9
Erittäin puutt. varust. - Ytterst bristf. utrustad	11119	60.7	1735	26.1	59.0	303	51.4	54.1	424	49.8	52.9	2385	44.4	58.4
Omistaa talon - Äger huset	35982	93.4	3356	50.5	86.8	378	64.1	69.9	594	69.8	70.0	3411	63.4	76.7
Hyvin varustettu - Väl utrustad	25711	103.1	1815	27.3	102.2	101	17.1	90.7	149	17.5	96.0	1362	25.3	92.9
Puutteellisesti varust. - Bristfälligt utrustad	3500	75.7	447	6.7	78.1	85	14.4	72.6	150	17.6	71.5	692	12.9	72.7
Erittäin puutt. varust. - Ytterst bristf. utrustad	6771	65.2	1094	16.5	64.5	192	32.5	57.5	295	34.7	56.0	1367	25.2	62.5
Omistaa asunnon osakkeet - Äger bostadens aktier	11666	65.1	640	9.6	67.3	7	1.2	95.3	6	0.7	65.7	40	0.7	70.5
Hyvin varustettu - Väl utrustad	11425	65.4	600	9.0	67.5	4	0.7	105.0	1	0.1	180.0	21	0.4	81.1
Puutteellisesti varust. - Bristfälligt utrustad	134	47.5	15	0.2	61.8	-	-	-	1	0.1	60.0	12	0.2	65.9
Erittäin puutt. varust. - Ytterst bristf. utrustad	107	60.6	25	0.4	64.4	3	0.5	82.3	4	0.5	38.5	7	0.1	63.6
Virka- tai työsuhteasunto- Tjänstebostad	5906	63.3	618	9.3	64.3	54	9.2	65.7	39	4.6	68.7	302	5.6	62.0
Hyvin varustettu - Väl utrustad	5016	65.0	457	6.9	67.5	19	3.2	84.7	18	2.1	64.4	177	3.3	65.1
Puutteellisesti varust. - Bristfälligt utrustad	646	62.6	121	1.8	56.1	26	4.4	53.7	10	1.2	51.5	86	1.6	56.7
Erittäin puutt. varust. - Ytterst bristf. utrustad	244	54.8	40	0.6	52.8	9	1.5	60.4	11	1.3	56.0	39	0.7	59.8

Aine, hallintaperuste, varustetaso Område, upplåtelseform, utrustningsnivå	Rakentamisvuosi - Byggnadsår														
	1950-1959			1960-1969			1970-1979			1980-1985			Tuntematon - Okänt		
	Kpl - St	%	m2/ as. m2/ bost.	Kpl - St	%	m2/ as. m2/ bost.	Kpl - St	%	m2/ as. m2/ bost.	Kpl - St	%	m2/ as. m2/ bost.	Kpl - St	%	m2/ as. m2/ bost.

 DULUN LÄÄNI
 ULEÅBORGS LÄN

Vuokra-asunto - Hyresbostad	1695	8.1	50.9	3844	14.8	51.3	10811	22.6	51.8	5612	14.7	53.2	58	4.3	44.1
Hyvin varustettu - Väl utrustad	819	3.9	55.6	3386	13.1	52.6	10578	22.3	51.8	5476	14.4	53.2	16	1.2	44.3
Puutteellisesti varust. - Bristfälligt utrustad	516	2.5	44.7	313	1.2	39.6	57	0.1	46.2	83	0.2	49.3	5	0.4	44.0
Erittäin puutt. varust. - Ytterst bristf. utrustad	360	1.7	48.9	145	0.6	45.6	76	0.2	48.4	53	0.1	59.1	37	2.7	44.1
Siitä - Därav															
Arava-vuokra-asunto - Arava-hyresbostad	82	0.4	52.0	842	3.3	55.9	6080	12.7	52.1	3120	8.2	52.9	4	0.3	36.0
Hyvin varustettu - Väl utrustad	54	0.3	52.1	805	3.1	56.8	6056	12.7	52.1	3106	8.1	53.0	4	0.3	36.0
Puutteellisesti varust. - Bristfälligt utrustad	26	0.1	32.1	31	0.1	32.1	3	0.0	20.0	7	0.0	32.4	-	-	-
Erittäin puutt. varust. - Ytterst bristf. utrustad	2	0.0	25.0	6	0.0	57.4	21	0.0	45.6	7	0.0	50.0	-	-	-
Muu hallintaperuste - Annan upplåtelseform	565	2.7	60.6	377	1.5	61.4	404	0.8	61.5	390	1.0	59.5	16	1.2	57.2
Hyvin varustettu - Väl utrustad	157	0.8	70.6	239	0.9	63.4	316	0.7	64.7	292	0.8	60.7	5	0.4	71.0
Puutteellisesti varust. - Bristfälligt utrustad	112	0.5	60.0	43	0.2	59.7	33	0.1	54.6	64	0.2	58.8	-	-	-
Erittäin puutt. varust. - Ytterst bristf. utrustad	295	1.4	55.5	95	0.4	57.3	55	0.1	47.4	34	0.1	50.2	11	0.8	50.9
Ei vakinaisessa asuinkäytössä - Icke stadigvarande bebodda bostäder	2454	11.8	55.4	2178	8.4	53.6	3624	7.6	59.3	4870	12.8	72.8	762	55.5	89.3
Hyvin varustettu - Väl utrustad	795	3.8	61.8	1515	6.8	54.7	3279	6.9	59.9	4643	12.2	72.9	336	24.9	98.5
Puutteellisesti varust. - Bristfälligt utrustad	456	2.2	49.8	190	0.7	49.7	94	0.2	65.5	85	0.2	64.0	93	6.9	80.1
Erittäin puutt. varust. - Ytterst bristf. utrustad	1213	5.8	55.4	473	1.8	51.5	251	0.5	48.6	142	0.4	75.5	333	24.7	80.9

 LAPIN LÄÄNI
 LAPPLANDS LÄN

Kaikki asunnot - Alla bostäder	9754	100.0	69.8	13399	100.0	72.3	21127	100.0	76.9	17826	100.0	85.7	698	100.0	82.1
Hyvin varustettu - Väl utrustad	4987	51.1	78.5	11043	82.4	74.8	19917	94.3	78.0	16523	92.7	86.1	209	29.9	95.0
Puutteellisesti varust. - Bristfälligt utrustad	2015	20.7	62.5	873	6.5	62.3	326	1.5	65.4	581	3.3	76.9	56	8.3	61.5
Erittäin puutt. varust. - Ytterst bristf. utrustad	2752	28.2	59.3	1483	11.1	59.2	884	4.2	55.6	722	4.1	84.4	431	61.7	78.2
Omistaa talon - Äger huset	5418	55.5	80.3	5891	44.0	89.2	7648	36.2	106.1	9085	51.0	104.7	201	28.8	73.7
Hyvin varustettu - Väl utrustad	2712	27.8	93.2	4530	33.8	95.6	6883	32.6	110.7	8123	45.6	106.5	36	5.2	96.7
Puutteellisesti varust. - Bristfälligt utrustad	1068	10.9	73.6	440	3.3	74.9	195	0.9	75.8	408	2.3	86.5	14	2.0	76.1
Erittäin puutt. varust. - Ytterst bristf. utrustad	1638	16.8	63.3	921	6.9	64.2	569	2.7	61.1	554	3.1	91.5	151	21.6	67.8
Omistaa asunnon osakkeet - Äger bostadens aktier	970	9.9	55.5	2744	20.5	62.9	4291	20.3	65.8	2958	16.6	68.8	10	1.4	68.0
Hyvin varustettu - Väl utrustad	875	9.0	56.6	2697	20.1	63.0	4284	20.3	65.8	2941	16.5	68.9	2	0.3	71.0
Puutteellisesti varust. - Bristfälligt utrustad	76	0.8	41.5	18	0.1	53.9	2	0.0	45.0	10	0.1	49.6	-	-	-
Erittäin puutt. varust. - Ytterst bristf. utrustad	19	0.2	60.1	29	0.2	59.5	5	0.0	30.5	7	0.0	53.3	8	1.1	67.3
Virka- tai työsuhteasuunto- Tjänstebostad	784	8.0	61.4	1260	9.4	61.1	2321	11.0	65.1	499	2.8	63.9	29	4.2	44.1
Hyvin varustettu - Väl utrustad	504	5.2	65.7	1122	8.4	62.8	2265	10.7	65.3	442	2.5	65.6	12	1.7	60.5
Puutteellisesti varust. - Bristfälligt utrustad	221	2.3	53.5	105	0.8	45.1	28	0.1	57.8	36	0.2	51.3	13	1.9	29.8
Erittäin puutt. varust. - Ytterst bristf. utrustad	59	0.6	54.5	33	0.2	55.8	28	0.1	52.7	21	0.1	50.4	4	0.6	45.8

Alue, hallintaperuste, varustetaso Område, upplåtelseform, utrustningsnivå	Kaikki asunnot Alla bostäder		Rakentamisvuosi - Byggnadsår											
	Kpl - St	m2/asunto m2/bostad	-1920			1921-1929			1930-1939			1040-1949		
			Kpl - St	%	m2/ as. m2/ bost.	Kpl - St	%	m2/ as. m2/ bost.	Kpl - St	%	m2/ as. m2/ bost.	Kpl - St	%	m2/ as. m2/ bost.

 LAPIN LÄÄNI
 LAPPLANDS LÄN

Siitä - Därav

 Arava-virka- tai työsuh-
 deasunto -

Arava-tjänstebostad	1205	59.9	16	0.2	64.9	4	0.7	72.5	-	-	-	-	-	-
Hyvin varustettu - Väl utrustad	1185	60.2	14	0.2	67.2	4	0.7	72.5	-	-	-	-	-	-
Puutteellisesti varust. - Bristfälligt utrustad	14	32.9	-	-	-	-	-	-	-	-	-	-	-	-
Erittäin puutt. varust. - Ytterst bristf. utrustad	6	56.5	2	0.0	48.5	-	-	-	-	-	-	-	-	-

Vuokra-asunto -

Hyresbostad	12644	53.2	988	14.9	51.4	88	14.9	48.6	100	11.8	46.0	527	9.8	52.0
Hyvin varustettu - Väl utrustad	10705	54.4	604	9.1	53.8	11	1.9	69.5	18	2.1	54.6	109	2.0	73.2
Puutteellisesti varust. - Bristfälligt utrustad	924	47.2	131	2.0	51.9	17	2.9	47.2	19	2.2	60.5	175	3.3	47.2
Erittäin puutt. varust. - Ytterst bristf. utrustad	1015	45.7	253	3.8	45.5	60	10.2	45.1	63	7.4	39.4	243	4.5	45.9

Siitä - Därav

Arava-vuokra-asunto -

Arava-hyresbostad	5845	54.8	316	4.8	55.0	-	-	-	-	-	-	-	-	-
Hyvin varustettu - Väl utrustad	5695	54.9	276	4.2	55.5	-	-	-	-	-	-	-	-	-
Puutteellisesti varust. - Bristfälligt utrustad	93	49.2	9	0.1	49.7	-	-	-	-	-	-	-	-	-
Erittäin puutt. varust. - Ytterst bristf. utrustad	57	53.8	31	0.5	51.3	-	-	-	-	-	-	-	-	-

Muu hallintaperuste -

Annan upplåtelseform	1571	59.8	250	3.8	59.4	41	6.9	51.9	59	6.9	58.2	287	5.3	60.3
Hyvin varustettu - Väl utrustad	541	69.0	66	1.0	72.8	4	0.7	64.3	12	1.4	80.5	36	0.7	85.3
Puutteellisesti varust. - Bristfälligt utrustad	233	61.0	40	0.6	60.5	5	0.8	66.6	11	1.3	56.6	54	1.0	62.8
Erittäin puutt. varust. - Ytterst bristf. utrustad	797	53.2	144	2.2	53.0	32	5.4	48.1	36	4.2	51.3	197	3.7	55.1

 Ei vakinaisessa asuinkäy-
 tössä -

icke stadigvarande bebodda bostäder	7190	65.0	582	8.8	47.5	18	3.1	74.2	34	4.0	52.0	700	13.0	60.3
Hyvin varustettu - Väl utrustad	4743	69.1	358	5.4	49.4	9	1.5	102.0	18	2.1	62.5	121	2.3	82.7
Puutteellisesti varust. - Bristfälligt utrustad	695	52.6	137	2.1	40.0	4	0.7	49.3	13	1.5	39.6	111	2.1	54.9
Erittäin puutt. varust. - Ytterst bristf. utrustad	1752	58.3	87	1.3	46.0	5	0.8	44.2	3	0.4	42.3	468	8.7	55.8

 PÄÄKAUPUNKISEUTU
 HUVUDSTADSREGIONEN

Kaikki asunnot -

Alla bostäder	363363	64.6	30777	100.0	66.5	18591	100.0	56.9	20999	100.0	50.1	10953	100.0	56.2
Hyvin varustettu - Väl utrustad	330030	66.2	22918	74.5	72.4	15068	81.0	61.6	17315	82.5	52.9	7801	71.2	60.1
Puutteellisesti varust. - Bristfälligt utrustad	16908	40.6	3069	10.0	43.8	2451	13.2	32.9	2335	11.1	31.3	1531	14.0	42.6
Erittäin puutt. varust. - Ytterst bristf. utrustad	17425	53.4	4790	15.6	49.3	1072	5.8	45.8	1349	6.4	45.6	1621	14.8	50.1
Omistaa talon - Äger huset	29999	102.2	2544	8.3	104.3	749	4.0	86.4	1470	7.0	87.1	2592	23.7	85.2
Hyvin varustettu - Väl utrustad	23383	111.2	1684	5.5	119.8	406	2.2	100.2	860	4.1	104.0	1597	14.6	97.6
Puutteellisesti varust. - Bristfälligt utrustad	2154	76.2	223	0.7	81.1	127	0.7	85.2	189	0.9	70.6	354	3.2	74.4
Erittäin puutt. varust. - Ytterst bristf. utrustad	4462	65.8	637	2.1	68.4	217	1.2	61.0	421	2.0	59.3	641	5.9	59.8
Omistaa asunnon osakkeet - Äger bostadens aktier	173068	67.9	12768	41.5	72.6	8798	47.3	61.9	7634	36.4	50.7	3755	34.3	48.3
Hyvin varustettu - Väl utrustad	167087	68.6	11108	36.1	75.4	7818	42.1	65.6	6860	32.7	53.4	3318	30.3	60.3
Puutteellisesti varust. - Bristfälligt utrustad	3258	34.2	722	2.3	43.2	839	4.5	30.6	668	3.2	25.6	348	3.2	30.1
Erittäin puutt. varust. - Ytterst bristf. utrustad	2723	63.1	938	3.0	61.3	141	0.8	40.1	106	0.5	36.4	89	0.8	46.4

Alue, hallintaperuste, varustetaso Område, upplätelseform, utrustningsnivå	Rakentamisvuosi - Byggnadsår														
	1960-1959			1960-1969			1970-1979			1980-1985			Tuntematon - Okänt		
	Kpl - St	%	m2/ as. m2/ bost.	Kpl - St	%	m2/ as. m2/ bost.	Kpl - St	%	m2/ as. m2/ bost.	Kpl - St	%	m2/ as. m2/ bost.	Kpl - St	%	m2/ as. m2/ bost.

 LAPIN LÄÄNI
 LAPPLANDS LÄN

Siitä - Därav

 Arava-virka- tai työsu-
 deasunto -

Arava-tjänstebostad	26	0.3	62.0	160	1.2	67.0	905	4.3	60.6	94	0.5	66.1	-	-	-
Hyvin varustettu - Väl utrustad	19	0.2	67.5	167	1.2	67.2	905	4.3	60.6	86	0.5	68.7	-	-	-
Puutteellisesti varust. - Bristfälligt utrustad	5	0.1	45.8	2	0.0	29.5	-	-	-	7	0.0	24.6	-	-	-
Erittäin puutt. varust. - Ytterst bristf. utrustad	2	0.0	51.0	1	0.0	81.0	-	-	-	1	0.0	69.0	-	-	-

Vuokra-asunto -

Hyresbostad	1001	10.3	61.2	2068	15.4	53.6	5253	24.9	53.6	2578	14.5	54.5	41	5.9	49.2
Hyvin varustettu - Väl utrustad	481	4.9	57.1	1800	13.4	54.7	5178	24.5	53.6	2501	14.0	54.7	3	0.4	69.7
Puutteellisesti varust. - Bristfälligt utrustad	349	3.6	45.0	145	1.1	46.4	31	0.1	45.8	51	0.3	47.4	6	0.9	53.8
Erittäin puutt. varust. - Ytterst bristf. utrustad	171	1.8	47.3	123	0.9	44.7	44	0.2	47.4	26	0.1	64.5	32	4.6	46.4

Siitä - Därav

Arava-vuokra-asunto -

Arava-hyresbostad	116	1.2	48.2	686	5.1	60.4	3182	15.1	53.7	1544	8.7	54.9	1	0.1	104.0
Hyvin varustettu - Väl utrustad	59	0.6	51.3	639	4.8	60.5	3180	15.1	53.7	1540	8.6	54.9	1	0.1	104.0
Puutteellisesti varust. - Bristfälligt utrustad	56	0.6	45.2	26	0.2	59.3	-	-	-	2	0.0	29.0	-	-	-
Erittäin puutt. varust. - Ytterst bristf. utrustad	1	0.0	32.0	21	0.2	59.0	2	0.0	88.0	2	0.0	30.0	-	-	-

Muu hallintaperuste -

Annan upplätelseform

Hyvin varustettu - Väl utrustad	360	3.7	61.6	227	1.7	62.0	170	0.8	61.8	156	0.9	54.0	19	2.7	49.1
Puutteellisesti varust. - Bristfälligt utrustad	90	0.9	75.4	111	0.8	66.8	112	0.5	70.8	110	0.6	55.2	-	-	-
Erittäin puutt. varust. - Ytterst bristf. utrustad	60	0.6	61.8	31	0.2	64.2	17	0.1	52.7	14	0.1	56.2	1	0.1	67.0
	210	2.2	55.5	85	0.6	54.8	41	0.2	40.8	34	0.2	49.5	18	2.6	47.9

 Ei vakinaisessa asuinkäy-
 tössä -

 Icke stadigvarande bebodda
 bostäder

Hyvin varustettu - Väl utrustad	1064	10.9	57.8	1073	8.0	56.0	1286	6.1	60.1	2089	11.7	77.0	344	49.3	98.7
Puutteellisesti varust. - Bristfälligt utrustad	298	3.1	67.4	710	5.3	68.0	1091	5.2	62.6	1983	11.1	77.3	155	22.2	98.1
Erittäin puutt. varust. - Ytterst bristf. utrustad	197	2.0	53.4	118	0.9	52.2	41	0.2	48.2	50	0.3	62.0	24	3.4	72.8
	569	5.8	54.1	245	1.8	51.6	154	0.7	45.2	56	0.3	78.2	165	23.6	102.8

 PÄÄKAUPUNKISEUTU
 HUVUDSTADSREGIONEN

Kaikki asunnot -

Alla bostäder	47336	100.0	59.4	80746	100.0	60.8	91731	100.0	69.3	60124	100.0	74.1	2106	100.0	75.5
Hyvin varustettu - Väl utrustad	40850	86.3	60.8	76985	95.3	61.3	90464	98.6	69.4	57888	96.3	74.9	741	35.2	84.3
Puutteellisesti varust. - Bristfälligt utrustad	3153	6.7	48.1	1830	2.3	41.9	464	0.5	61.9	929	1.5	36.5	146	6.9	52.0
Erittäin puutt. varust. - Ytterst bristf. utrustad	3333	7.0	52.2	1931	2.4	66.3	803	0.9	68.1	1307	2.2	62.6	1219	57.9	72.2
Omistaa talon - Äger huset	7797	16.5	89.1	6089	7.5	100.4	4058	4.4	126.7	4453	7.4	121.6	247	11.7	104.6
Hyvin varustettu - Väl utrustad	5450	11.5	98.4	5190	6.4	105.9	3761	4.1	129.3	4346	7.2	122.1	90	4.3	112.6
Puutteellisesti varust. - Bristfälligt utrustad	847	1.8	73.5	297	0.4	75.4	71	0.1	96.6	35	0.1	91.4	11	0.5	81.3
Erittäin puutt. varust. - Ytterst bristf. utrustad	1600	3.2	63.4	602	0.7	63.8	226	0.2	88.7	72	0.1	102.5	146	6.9	100.2
Omistaa asunnon osakkeet - Äger bostadens aktier	20373	43.0	58.1	38896	48.2	63.2	47352	51.6	74.2	32809	64.7	76.4	683	27.7	71.1
Hyvin varustettu - Väl utrustad	19961	42.2	58.4	38555	47.7	63.2	47213	51.5	74.2	32145	53.5	76.8	109	5.2	76.9
Puutteellisesti varust. - Bristfälligt utrustad	265	0.6	36.6	78	0.1	58.3	27	0.0	86.4	281	0.5	34.0	30	1.4	36.2
Erittäin puutt. varust. - Ytterst bristf. utrustad	147	0.3	50.3	263	0.3	64.2	112	0.1	95.4	483	0.8	71.2	444	21.1	72.2

Alue, hallintaperuste, varustetaso Område, upplåtelseform, utrustningsnivå	Kaikki asunnot Alla bostäder		Rakentamisvuosi - Byggnadsår											
	Kpl - St	m2/asunto m2/bostad	-1920			1921-1929			1930-1939			1940-1949		
			Kpl - St	%	m2/ as. m2/ bost.	Kpl - St	%	m2/ as. m2/ bost.	Kpl - St	%	m2/ as. m2/ bost.	Kpl - St	%	m2/ as. m2/ bost.

 PÄÄKAUPUNKISEUTU
 HUVUDSTADSREGIONEN

Virka- tai työsuhteasunto- Tjänstebostad	26928	54.9	3113	10.1	55.5	1346	7.2	55.3	1737	8.3	49.4	743	6.8	46.4
Hyvin varustettu - Väl utrustad	24177	56.4	2092	6.8	60.9	1034	5.6	60.1	1516	7.2	51.4	461	4.2	52.9
Puutteellisesti varust. - Bristfälligt utrustad	1344	39.3	386	1.3	44.8	148	0.8	33.8	139	0.7	31.4	209	1.9	34.3
Erittäin puutt. varust. - Ytterst bristf. utrustad	1407	45.2	635	2.1	44.1	164	0.9	44.9	82	0.4	42.9	73	0.7	40.1
Siitä - Därav														
Arava-virka- tai työsuhte- asunto - Arava-tjänstebostad	5406	53.5	373	1.2	48.4	1	0.0	41.0	1	0.0	69.0	-	-	-
Hyvin varustettu - Väl utrustad	5274	53.9	329	1.1	49.5	1	0.0	41.0	-	-	-	-	-	-
Puutteellisesti varust. - Bristfälligt utrustad	108	34.1	38	0.1	37.9	-	-	-	-	-	-	-	-	-
Erittäin puutt. varust. - Ytterst bristf. utrustad	24	53.4	6	0.0	56.7	-	-	-	1	0.0	69.0	-	-	-
Vuokra-asunto - Hyresbostad	96431	52.0	7852	25.5	52.7	5241	28.2	47.0	7438	35.4	44.3	2336	21.3	44.9
Hyvin varustettu - Väl utrustad	86416	53.8	5387	17.5	59.4	3921	21.1	52.2	5926	28.2	47.6	1528	14.0	48.8
Puutteellisesti varust. - Bristfälligt utrustad	5751	32.1	858	2.8	35.7	986	5.3	28.9	1052	5.0	28.2	400	3.7	31.5
Erittäin puutt. varust. - Ytterst bristf. utrustad	4264	41.2	1607	5.2	39.2	334	1.8	38.5	460	2.2	38.5	408	3.7	43.3
Siitä - Därav														
Arava-vuokra-asunto - Arava-hyresbostad	37905	56.3	1095	3.6	54.8	142	0.8	54.3	-	-	-	3	0.0	0.0
Hyvin varustettu - Väl utrustad	36737	56.8	997	3.2	55.5	135	0.7	54.2	-	-	-	-	-	-
Puutteellisesti varust. - Bristfälligt utrustad	820	32.7	50	0.2	36.2	2	0.0	38.0	-	-	-	3	0.0	0.0
Erittäin puutt. varust. - Ytterst bristf. utrustad	348	52.8	48	0.2	55.1	5	0.0	59.8	-	-	-	-	-	-
Muu hallintaperuste - Annan upplåtelseform	5650	57.4	764	2.6	66.2	549	3.0	55.7	528	2.5	49.0	412	3.8	53.2
Hyvin varustettu - Väl utrustad	4376	60.8	532	1.7	74.5	425	2.3	59.8	394	1.9	50.6	246	2.2	59.6
Puutteellisesti varust. - Bristfälligt utrustad	574	45.9	96	0.3	46.1	67	0.4	37.6	60	0.3	43.8	62	0.6	42.6
Erittäin puutt. varust. - Ytterst bristf. utrustad	700	45.1	136	0.4	47.4	56	0.3	45.8	74	0.4	44.4	104	0.9	44.2
Ei vakinaisessa asuinkäy- tössä - Icke stadigvarande bebodda bostäder	22051	59.1	2539	8.2	57.4	1493	8.0	51.4	1621	7.7	43.5	789	7.2	46.7
Hyvin varustettu - Väl utrustad	18384	61.3	1634	5.3	62.0	1243	6.7	55.8	1401	6.7	46.1	545	5.0	48.5
Puutteellisesti varust. - Bristfälligt utrustad	2181	35.5	649	2.1	38.5	206	1.1	27.0	167	0.8	24.1	115	1.0	32.4
Erittäin puutt. varust. - Ytterst bristf. utrustad	1486	53.3	256	0.8	45.3	44	0.2	36.7	53	0.3	34.8	129	1.2	44.9

Alue, hallintaperuste, varustetaso Område, upplätelseform, utrustningsnivå	Rakentamisvuosi - Byggnadsår														
	1950-1959			1960-1969			1970-1979			1980-1985			Tuntematon - Okänt		
	Kpl	St	%	Kpl	St	%	Kpl	St	%	Kpl	St	%	Kpl	St	%

 PÄÄKAUPUNKISEUTU
 HUVUDSTADSREGIONEN

Virka- tai työsuhteasunto- Tjänstebostad	3432	7.3	49.3	6070	7.5	53.6	7905	8.6	58.3	2496	4.2	60.6	86	4.1	59.3
Hyvin varustettu - Väl utrustad	2985	6.3	51.1	5902	7.3	53.5	7856	8.6	58.4	2285	3.8	61.9	46	2.2	57.4
Puutteellisesti varust. - Bristfälligt utrustad	306	0.6	39.0	49	0.1	41.5	15	0.0	54.3	82	0.1	45.0	10	0.5	64.3
Erittäin puutt. varust. - Ytterst bristf. utrustad	141	0.3	33.9	119	0.1	61.1	34	0.0	47.3	129	0.2	48.7	30	1.4	60.5
Siitä - Därav															
Arava-virka- tai työsuhte- asunto - Arava-tjänstebostad	624	1.3	45.6	916	1.1	54.6	3022	3.3	54.9	469	0.8	57.3	-	-	-
Hyvin varustettu - Väl utrustad	556	1.2	47.2	902	1.1	54.5	3019	3.3	54.9	467	0.8	57.4	-	-	-
Puutteellisesti varust. - Bristfälligt utrustad	63	0.1	30.8	5	0.0	48.2	1	0.0	27.0	1	0.0	32.0	-	-	-
Erittäin puutt. varust. - Ytterst bristf. utrustad	5	0.0	47.0	9	0.0	62.6	2	0.0	18.0	1	0.0	39.0	-	-	-
Vuokra-asunto - Hyresbostad	10869	23.0	47.1	23728	29.4	50.7	27002	29.4	56.9	11719	19.5	55.8	246	11.7	54.0
Hyvin varustettu - Väl utrustad	9227	19.6	48.9	22577	28.0	51.5	26771	29.2	57.0	11042	18.4	56.9	37	1.8	71.8
Puutteellisesti varust. - Bristfälligt utrustad	1114	2.4	35.3	823	1.0	30.9	126	0.1	54.6	361	0.6	32.6	31	1.5	32.7
Erittäin puutt. varust. - Ytterst bristf. utrustad	528	1.1	40.4	328	0.4	46.6	105	0.1	42.4	316	0.5	44.7	178	8.5	54.0
Siitä - Därav															
Arava-vuokra-asunto - Arava-hyresbostad	4336	9.2	49.9	9582	11.9	56.3	16113	17.6	57.4	6562	10.9	58.1	72	3.4	65.4
Hyvin varustettu - Väl utrustad	4047	8.5	51.0	9094	11.3	57.5	15995	17.4	57.4	6468	10.8	58.3	-	-	-
Puutteellisesti varust. - Bristfälligt utrustad	243	0.5	32.2	410	0.5	29.0	86	0.1	57.4	26	0.0	41.6	-	-	-
Erittäin puutt. varust. - Ytterst bristf. utrustad	46	0.1	52.8	78	0.1	50.4	31	0.0	49.6	68	0.1	41.9	72	3.4	65.4
Muu hallintaperuste - Annan upplätelseform	1216	2.6	56.4	1154	1.4	54.0	564	0.6	63.2	444	0.7	61.7	19	0.9	69.4
Hyvin varustettu - Väl utrustad	828	1.7	61.3	1030	1.3	54.7	528	0.6	64.1	390	0.6	64.3	2	0.1	115.0
Puutteellisesti varust. - Bristfälligt utrustad	181	0.4	49.9	63	0.1	53.1	16	0.0	54.4	28	0.0	31.5	1	0.0	33.0
Erittäin puutt. varust. - Ytterst bristf. utrustad	207	0.4	42.2	61	0.1	43.5	20	0.0	44.6	26	0.0	53.5	16	0.8	65.4
Ei vakinaisessa asuinkäy- tössä - Icke stadigvarande bebodda bostäder	2699	5.7	51.0	3605	4.5	52.2	3635	4.0	61.4	4891	8.1	73.7	779	37.0	81.6
Hyvin varustettu - Väl utrustad	2035	4.3	53.2	3026	3.7	53.6	3383	3.7	61.7	4672	7.8	74.8	445	21.1	84.5
Puutteellisesti varust. - Bristfälligt utrustad	297	0.6	43.7	419	0.5	30.4	154	0.2	51.9	116	0.2	32.6	58	2.8	65.3
Erittäin puutt. varust. - Ytterst bristf. utrustad	367	0.8	44.4	160	0.2	45.8	98	0.1	54.8	103	0.2	69.1	276	13.1	79.8

Taulu IV:14

**Asunnot pinta-alan ja talotyypin mukaan
31.12.1985**

Huomautuksia:

Taulu on yksikaistainen.

Katso ASUNTO, ASUNNON PINTA-ALA,
MUU ASUINRAKENNUS, VARSINAINEN
ASUINRAKENNUS.

Julkaistu aluejako:

Koko maa, läänit ja pääkaupunkiseutu

Lisäksi arkistoversioina saatavissa:

Lähinnä vastaava kunnittainen taulu on K 78
(aluejako: koko maa, läänit, seutukaava-alueet
kuntamuodon mukaan, pääkaupunkiseutu,
kunnat).

Aikaisemmat väestölaskennat:

1980 SVT, VI C:106, osa IX, taulu 3 (723)
1975 SVT, VI C:105, osa II, taulu 5 (706)
1970 SVT, VI C:104, osa V, taulu 6 (135)
1960 SVT, VI C:103, osa I, taulu 1 (35)
1950 SVT, VI C:102, osa III, taulu 3 (27)

Tabell IV:14

Bostäder efter golvyta och hustyp 31.12.1985

Anmärkningar:

Tabellen är enspaltig.

Se BOSTAD, BOSTADENS GOLVYTA, AN-
NAN BOSTADSBYGGNAD, EGENTLIG BOS-
TADSBYGGNAD.

Områdesindelning i publikationen:

Hela landet, länen och huvudstadsregionen

Dessutom tillgänglig som arkivversion:

Motsvarande kommuntabell är K 78 (områdesin-
delning: hela landet, länen, regionplaneområdena
enligt kommunform, huvudstadsregionen, kom-
munerna).

Tidigare folkräkningar:

1980 FOS, VI C:106, del IX, tabell 3 (723)
1975 FOS, VI C:105, del II, tabell 5 (706)
1970 FOS, VI C:104, del V, tabell 6 (135)
1960 FOS, VI C:103, del I, tabell 1 (35)
1950 FOS, VI C:102, del III, tabell 3 (27)

IV:14 Asunnot pinta-alan ja talotyyppin mukaan 31.12.1985

Bostäder efter golvyta och hustyp

Dwellings by floor area and type of building

Alue, pinta-ala Område, golvyta	Kaikki rakennukset - Alla byggnader						Vakinai- sesti asutut Stadigva- rande be- bodda bostäder	Ei vaki- naisessa asuinkäy- tössä Icke stadigva- rande be- bodda bostäder	
	Yhteensä inalles	Asuinrakennukset - Bostadsbyggnader							Muut ra- kennukset ja tunte- mattomat Övriga byggnader och okända
		Yhteensä Inalles	Erilliset pientalot Fristående småhus	Kytkeytyt pientalot Samman- byggda småhus	Asuinker- rostalot Flervä- ningsbo- stadshus	Muut Asuinrak. Övriga bostads- byggnader			

KOKO MAA - HELA LANDET

Kaikki asunnot - Alla bostäder	2020139	1937111	857462	212376	861282	5991	83028	1876022	144117
Asunnot pinta-alan (m2) mukaan - Bostäder efter golvyta (m2)									
7-19	18705	12920	6659	766	5408	77	5786	14002	4704
20-24	37929	32824	8614	1671	22575	64	5105	31782	6147
25-29	78841	72739	10989	9314	52338	98	6102	69820	9021
30-34	128801	123637	20086	12412	90828	332	5164	116622	12179
35-39	89861	85728	19363	10910	55229	226	4133	81042	8819
40-44	82390	77373	27437	5526	44250	160	5017	74288	8102
45-49	95929	90721	25454	6717	58352	198	5208	87138	8791
50-59	295352	284666	61933	23869	198173	691	10686	275424	19928
60-69	223487	214974	68572	32769	113091	642	8513	207454	16033
70-79	236081	229794	76123	29596	123528	547	6287	222994	13087
80-89	158719	154158	80751	30637	42355	415	4561	150018	8701
90-99	131246	128482	84776	16796	26536	374	2764	125668	5578
100-139	327253	321193	275731	23950	20076	1436	6060	313265	13988
140-149	78293	76402	67848	4397	3706	351	1891	75039	3254
200+	18197	17666	15941	725	814	86	631	17388	809
Tuntematon - Okänd	19054	13934	7096	2421	4023	394	5120	14078	4976

Pinta-ala yhteensä, 1000 m2 - Golvyta inalles, 1000 m2	146091	141582	78304	14943	47872	463	4609	137553	8538
---	--------	--------	-------	-------	-------	-----	------	--------	------

UUDENMAAN LÄÄNI
NYLANDS LÄN

Kaikki asunnot - Alla bostäder	519023	501576	125835	44290	329901	1650	17447	487529	31494
Asunnot pinta-alan (m2) mukaan - Bostäder efter golvyta (m2)									
7-19	5070	3866	978	151	2710	17	1204	4061	1009
20-24	14995	13750	1184	188	12360	18	1245	13383	1612
25-29	26497	25073	1364	639	23036	34	1424	24302	2195
30-34	35706	34688	2596	1250	30727	115	1018	33409	2297
35-39	25032	24196	2472	1081	20594	49	836	23279	1763
40-44	24630	23527	3478	530	19474	45	1103	22668	1962
45-49	28718	27790	3065	624	24028	73	928	26772	1946
50-59	80321	78276	8146	3042	66863	236	2045	76435	3886
60-69	57325	55624	9466	4026	41984	149	1701	54084	3241
70-79	62232	61133	11055	6187	43710	181	1099	69363	2879
80-89	39102	38339	12132	8118	18002	87	763	37102	2000
90-99	31795	31295	13193	6182	11814	106	501	30407	1389
100-139	59924	58887	38891	9467	10260	269	1037	57127	2797
140-149	17315	16929	12568	1964	2333	74	386	16465	850
200+	4688	4532	3524	419	570	19	166	4455	233
Tuntematon - Okänd	5672	3671	1735	412	1446	78	2001	4227	1446

Pinta-ala yhteensä, 1000 m2 - Golvyta inalles, 1000 m2	35234	34367	11964	3799	18492	112	867	33373	1862
---	-------	-------	-------	------	-------	-----	-----	-------	------

Alue, pinta-ala Område, golvyta	Kaikki rakennukset - Alla byggnader							Vakinai- sesti asutut Stadigva- rande be- bodda bostäder	Ei vaki- naisessa asuinkäy- tössä Icke stadigva- rande be- bodda bostäder
	Yhteensä Inalles	Asuinrakennukset - Bostadsbyggnader					Muut ra- kennukset ja tunte- mattomat Övriga byggnader och okända		
		Yhteensä Inalles	Erilliset pientalot Fristående småhus	Kytkeytyt pientalot Samman- byggda småhus	Asuinker- rostalot Flervå- ningsbo- stadshus	Muut Asuinrak. Övriga bostads- byggnader			

TURUN-PORIN LÄÄNI
ÅBO-BJÖRNEBORGS LÄN

Kaikki asunnot - Alla bostäder	302143	290580	141303	31728	116404	1146	11663	282011	20132
Asunnot pinta-alan (m2) mukaan - Bostäder efter golvyta (m2)									
7-19	2791	1787	975	308	495	9	1004	2058	733
20-24	4487	4090	1260	710	2109	11	397	3813	674
25-29	10376	9749	1738	1625	6361	25	627	8906	1470
30-34	18837	18052	3361	2420	12199	72	785	16811	2026
35-39	12725	12253	3256	1839	7107	41	472	11540	1185
40-44	11319	10750	4625	1258	4836	30	569	10304	1015
45-49	12973	11927	4345	1191	6377	14	1046	11720	1253
50-59	43709	42329	10614	3346	28278	92	1380	40918	2791
60-69	33646	32513	11596	4690	16141	86	1132	31481	2164
70-79	35793	34924	12746	3580	18508	90	869	34110	1683
80-89	23713	23063	12648	4019	6306	90	650	22607	1206
90-99	19968	19518	13322	2200	3926	70	460	19185	783
100-139	60484	49460	43354	3276	2513	317	1024	48711	1773
140-149	14072	13739	12589	657	415	78	333	13596	476
200+	4001	3873	3640	109	101	23	128	3849	152
Tuntematon - Okänd	3250	2553	1223	601	732	97	697	2502	748
Pinta-ala yhteensä, 1000 m2 - Golvyta inalles, 1000 m2	22558	21895	13089	2102	6612	92	664	21381	1178

AHVENANMAAN MAAKUNTA
LANDSKAPET ÅLAND

Kaikki asunnot - Alla bostäder	10324	9896	6432	588	2640	236	428	9728	596
Asunnot pinta-alan (m2) mukaan - Bostäder efter golvyta (m2)									
7-19	52	37	20	1	15	1	15	37	15
20-24	114	108	27	2	78	1	6	98	16
25-29	185	161	31	25	99	5	24	165	20
30-34	310	297	49	32	215	1	13	256	44
35-39	223	206	70	33	96	6	18	196	28
40-44	241	229	110	16	102	1	12	228	13
45-49	270	246	95	20	130	1	24	243	27
50-59	1079	1030	326	94	595	15	49	1004	75
60-69	1064	1025	438	85	485	15	39	996	68
70-79	1108	1071	524	87	446	14	37	1037	71
80-89	822	784	521	66	184	13	38	781	41
90-99	824	800	653	56	78	13	24	790	34
100-139	2507	2455	2291	40	56	68	52	2412	95
140-149	840	818	768	11	12	27	22	813	27
200+	220	216	200	3	3	10	4	216	6
Tuntematon - Okänd	465	414	309	15	45	45	51	448	17
Pinta-ala yhteensä, 1000 m2 - Golvyta inalles, 1000 m2	873	846	633	40	154	20	27	831	42

Alue, pinta-ala Område, golvyta	Kaikki rakennukset - Alla byggnader							Vakinaisesti asutut asunnot Stadigvarande bebodda bostäder	Ei vakinaisessa asuinkäytössä Icke stadigvarande bebodda bostäder
	Yhteensä Inalles	Asuinrakennukset - Bostadsbyggnader					Muut rakennukset ja tuntemattomat övriga byggnader och okända		
		Yhteensä Inalles	Erilliset pientalot Fristående småhus	Kytkeytyt pientalot Samman- byggda småhus	Asuinker- rostalot Flervä- ningsbo- stadshus	Muut Asuinrak. Övriga bostads- byggnader			

HÄMEEN LÄÄNI
TAVASTEHUS LÄN

Kaikki asunnot - Alla bostäder	291556	279051	109403	26982	141983	683	12505	271055	20501
Asunnot pinta-alan (m2) mukaan - Bostäder efter golvyta (m2)									
7-19	2570	1684	841	68	757	18	886	1789	781
20-24	5418	4254	1144	211	2896	3	1164	4542	876
25-29	11317	10285	1666	1038	7678	3	1032	9968	1349
30-34	20448	19748	2765	1243	15721	29	700	18413	2036
35-39	13694	13170	2551	964	9587	48	524	12427	1267
40-44	11312	10607	3627	552	6413	15	705	10168	1144
45-49	13417	12759	3349	430	8957	23	668	12382	1035
50-59	49292	47682	8442	2099	37030	111	1610	46247	3045
60-69	31472	30246	9063	4023	17122	48	1226	29277	2195
70-79	37239	36235	9902	4003	22254	76	1004	36281	1958
80-89	21723	21116	10262	4967	5842	46	607	20584	1139
90-99	17422	17043	10234	2524	4158	27	379	16704	718
100-139	40425	39666	32978	3873	2565	150	859	38799	1626
140-149	10532	10246	9277	577	351	41	286	10134	398
200+	2953	2865	2720	64	70	11	88	2826	127
Tuntematon - Okänd	2322	1645	702	226	582	35	777	1614	808
Pinta-ala yhteensä, 1000 m2 - Golvyta inalles, 1000 m2	20629	19968	10034	2025	7866	53	662	19462	1168

KYMEN LÄÄNI
KYMENE LÄN

Kaikki asunnot - Alla bostäder	139000	133408	68590	12316	62110	392	6592	131141	7859
Asunnot pinta-alan (m2) mukaan - Bostäder efter golvyta (m2)									
7-19	1184	750	443	24	281	2	434	847	337
20-24	2409	2116	688	75	1348	5	293	2019	390
25-29	4417	3984	902	470	2605	7	433	3959	458
30-34	9067	8769	1719	670	6347	23	308	8420	647
35-39	6406	6104	1613	452	4022	17	302	5865	541
40-44	5800	5413	2249	366	2786	12	387	5359	441
45-49	6295	5860	1965	368	3517	10	435	5730	565
50-59	21038	20208	5142	1077	13967	22	830	19957	1081
60-69	14703	14166	5799	2229	6072	66	547	13839	864
70-79	16770	16374	6936	1958	7441	39	396	16138	632
80-89	11608	11283	7272	2168	1805	38	325	11186	422
90-99	10047	9853	7911	994	914	34	194	9770	277
100-139	22574	22227	20238	1149	746	94	347	21833	741
140-149	6012	4926	4662	220	126	17	87	4843	169
200+	905	878	855	8	11	4	27	872	35
Tuntematon - Okänd	765	618	296	88	122	12	247	504	261
Pinta-ala yhteensä, 1000 m2 - Golvyta inalles, 1000 m2	10068	9771	6081	873	2786	31	297	9615	452

MIKKELIN LÄÄNI
S:T MICHELIS LÄN

Kaikki asunnot - Alla bostäder	84089	80501	43094	10210	27062	135	3588	77634	6465
Asunnot pinta-alan (m2) mukaan - Bostäder efter golvyta (m2)									
7-19	839	583	418	35	127	3	256	674	165
20-24	1072	974	676	29	365	4	98	911	161
25-29	3447	3163	747	778	1626	2	294	3048	399
30-34	6321	5079	1265	799	3012	3	242	4690	631
35-39	4283	4095	1292	783	2017	3	188	3853	430
40-44	3468	3247	1740	344	1157	6	221	3086	382
45-49	4500	4216	1657	398	2154	6	285	4001	499
50-59	12295	11829	3519	1499	6807	4	466	11308	987
60-69	9163	8777	3507	1751	3511	8	386	8459	704
70-79	9592	9287	3735	1348	4197	7	305	9009	583
80-89	6260	6067	3841	1284	935	7	193	5932	328
90-99	4988	4875	3966	364	630	15	113	4800	188
100-139	13588	13352	12318	579	411	44	236	13033	656
140-149	3614	3530	3386	102	35	7	84	3486	128
200+	859	833	808	18	6	1	26	826	33
Tuntematon - Okänd	800	605	319	99	172	15	195	518	282
Pinta-ala yhteensä, 1000 m2 - Golvyta inalles, 1000 m2	6090	5893	3788	630	1464	10	197	5720	370

Alue, pinta-ala Område, golvyta	Kaikki rakennukset - Alla byggnader							Vakinai- sesti asutut asunnot Stadigva- rande be- bodda bostäder	Ei vaki- naisessa asuinkäy- tössä Icke stadigva- rande be- bodda bostäder
	Yhteensä Inalles	Asuinrakennukset - Bostadsbyggnader					Muut ra- kennukset Ja tunte- mattomat Övriga byggnader och okända		
		Yhteensä Inalles	Erilliset pientalot Fristående småhus	Kytkeytyt pientalot Samman- byggda småhus	Asuinker- rostalot Flervå- ningsbo- stadshus	Muut Asuinrak. Övriga bostads- byggnader			

POHJOIS-KARJALAN LÄÄNI
NORRA KARELENS LÄN

Kaikki asunnot - Alla bostäder	70896	67632	37746	12030	17510	346	3264	64897	5999
Asunnot pinta-alan (m2) mukaan - Bostäder efter golvyta (m2)									
7-19	937	727	543	30	149	5	210	704	233
20-24	987	866	636	23	198	8	122	816	171
25-29	2576	2257	764	585	902	6	318	2218	357
30-34	5193	4908	1287	886	2724	11	285	4673	520
35-39	3839	3675	1317	1259	1084	16	164	3418	421
40-44	2955	2766	1693	350	717	6	189	2644	311
45-49	3619	3421	1652	761	999	9	198	3218	401
50-59	9995	9539	3259	1790	4450	40	456	9116	879
60-69	8153	7834	3273	2198	2337	26	319	7435	718
70-79	8190	7934	3584	1960	2356	35	256	7577	613
80-89	5684	5367	3536	1021	771	29	227	5239	346
90-99	4339	4240	3400	475	345	20	99	4144	195
100-139	11444	11217	10332	430	362	93	227	10922	522
140-149	1991	1948	1878	26	28	16	43	1914	77
200+	349	328	304	17	6	1	21	329	20
Tuntematon - Okänd	746	616	288	219	83	26	130	530	216
Pinta-ala yhteensä, 1000 m2 - Golvyta inalles, 1000 m2	4944	4767	3085	708	948	26	177	4602	342

KUOPION LÄÄNI
KUOPID LÄN

Kaikki asunnot - Alla bostäder	100473	96361	45889	13363	36895	214	4112	92446	8027
Asunnot pinta-alan (m2) mukaan - Bostäder efter golvyta (m2)									
7-19	1105	575	355	19	200	1	530	716	389
20-24	1402	1250	504	74	571	1	152	1183	219
25-29	4114	3829	613	696	2518	2	285	3678	436
30-34	6454	6185	1157	1164	3843	21	269	5836	618
35-39	5409	5125	1280	901	2925	19	284	4733	576
40-44	4565	4366	1737	560	2064	6	199	4127	438
45-49	5118	4930	1752	702	2461	15	188	4637	481
50-59	16069	15486	3767	2377	9317	25	583	14783	1286
60-69	10713	10276	3753	1895	4697	31	437	9815	898
70-79	10982	10629	4057	1614	4944	14	353	10222	760
80-89	7675	7374	4194	1450	1723	7	201	7097	478
90-99	5718	5596	4272	654	763	7	122	5423	295
100-139	16317	16030	14301	1036	651	42	287	15525	792
140-149	3557	3466	3206	166	87	7	91	3387	170
200+	710	678	663	16	6	4	32	681	29
Tuntematon - Okänd	665	566	288	139	126	13	99	603	62
Pinta-ala yhteensä, 1000 m2 - Golvyta inalles, 1000 m2	7120	6896	4051	836	1994	16	224	6638	482

KESKI-SUOMEN LÄÄNI
MELLERSTA FINLANDS LÄN

Kaikki asunnot - Alla bostäder	99855	94336	47773	11697	34685	181	5519	91079	8776
Asunnot pinta-alan (m2) mukaan - Bostäder efter golvyta (m2)									
7-19	927	648	468	22	153	5	279	679	248
20-24	2284	1669	577	38	953	1	715	1423	861
25-29	4030	3676	761	692	2121	2	464	3394	636
30-34	6436	6145	1388	734	4012	11	291	5792	644
35-39	4850	4417	1224	705	2485	3	433	4118	732
40-44	4520	4000	1744	335	1911	10	520	3850	670
45-49	4539	4231	1503	433	2289	6	308	4071	468
50-59	14502	13929	3654	1581	8669	25	573	13441	1061
60-69	11252	10685	4087	1959	4621	18	567	10328	924
70-79	10565	10239	4206	1564	4461	8	326	9972	593
80-89	7982	7727	4556	1582	1576	13	255	7502	480
90-99	6027	5854	4512	652	683	7	173	5738	289
100-139	16475	16180	14582	1081	479	38	296	15740	736
140-149	3743	3649	3357	211	68	13	94	3580	163
200+	869	824	800	12	11	1	35	817	42
Tuntematon - Okänd	864	663	354	96	193	20	201	534	230
Pinta-ala yhteensä, 1000 m2 - Golvyta inalles, 1000 m2	7146	6864	4219	781	1851	13	282	6661	485

Alue, pinta-ala Område, golvyta	Kaikki rakennukset - Alla byggnader						Vakinai- sesti asutut Stadigva- rande be- bodda bostäder	Ei vaki- naisessa asuinkäy- tössä Icke stadigva- rande be- bodda bostäder
	Yhteensä Inalles	Asuinrakennukset - Bostadsbyggnader						
		Yhteensä Inalles	Erilliset pientalot Fristående småhus	Kytkeytyt pientalot Samman- byggda småhus	Asuinker- rostalot Flervä- ningsbo- stadshus	Muut ra- kennukset ja tunte- mattomat Övriga bostads- byggnader och okända		

VAASAN LÄÄNI
VASA LÄN

Kaikki asunnot - Alla bostäder	166837	159158	103485	17590	37520	663	7679	155281	11556
Asunnot pinta-alan (m ²) mukaan - Bostäder efter golvyta (m ²)									
7-19	1262	924	581	53	286	4	338	982	280
20-24	1844	1419	807	28	581	3	425	1496	348
25-29	4326	3772	1087	1096	1685	4	554	3840	486
30-34	7753	7251	2092	1160	3976	23	502	6918	835
35-39	5516	5160	1929	1072	2154	5	356	4904	612
40-44	5738	5361	3024	445	1880	12	377	5140	598
45-49	6385	6008	2776	749	2455	28	377	5732	653
50-59	18683	17630	6802	2682	8104	42	1053	16941	1742
60-69	18193	17308	7920	3386	6943	59	885	16779	1414
70-79	17291	16631	8568	2272	5746	45	660	16281	1010
80-89	13755	13299	9146	2137	1973	43	456	13020	735
90-99	12616	12293	9776	995	1482	40	323	12156	460
100-139	41244	40427	38369	986	907	165	817	39655	1589
140-149	8734	8503	8209	106	141	47	231	8398	336
200+	1506	1467	1413	19	16	9	49	1444	62
Tuntematon - Okänd	1991	1716	986	404	291	34	276	1595	396
Pinta-ala yhteensä, 1000 m ² - Golvyta inalles, 1000 m ²	13394	12932	9650	1094	2140	48	462	12652	742

OULUN LÄÄNI
ULEÅBORGS LÄN

Kaikki asunnot - Alla bostäder	159674	153142	85597	22943	44262	340	6532	144142	15532
Asunnot pinta-alan (m ²) mukaan - Bostäder efter golvyta (m ²)									
7-19	1122	805	618	29	149	9	317	795	327
20-24	1734	1502	728	110	661	3	232	1244	490
25-29	5463	5078	909	1188	2980	1	385	4580	883
30-34	9088	8655	1533	1625	5582	15	433	7742	1346
35-39	5634	5313	1651	1457	2290	15	321	4796	838
40-44	5227	4809	2178	592	2031	8	418	4456	771
45-49	7055	6541	2215	721	3596	9	514	6019	1036
50-59	19405	18422	5369	3047	9968	38	983	17169	2236
60-69	18263	17502	6229	4839	6401	33	761	16317	1946
70-79	17495	16980	7016	3557	6376	31	515	15924	1571
80-89	13316	12873	8273	2544	2025	31	443	12335	981
90-99	11950	11717	9153	1316	1223	25	233	11305	645
100-139	35752	35220	32866	1506	751	97	532	33972	1780
140-149	6381	6226	5840	305	66	15	155	6073	308
200+	876	835	792	32	10	1	41	823	53
Tuntematon - Okänd	913	664	327	175	153	9	249	592	321
Pinta-ala yhteensä, 1000 m ² - Golvyta inalles, 1000 m ²	12271	11891	7952	1493	2418	27	380	11311	960

LAPIN LÄÄNI
LAPPLANDS LÄN

Kaikki asunnot - Alla bostäder	76269	71470	42315	8639	20310	206	4799	69079	7190
Asunnot pinta-alan (m ²) mukaan - Bostäder efter golvyta (m ²)									
7-19	847	534	429	16	86	3	313	660	187
20-24	1183	927	483	83	355	6	266	854	329
25-29	2094	1822	607	481	827	7	272	1762	332
30-34	4188	3870	863	529	2470	8	318	3652	536
35-39	2250	2015	798	344	868	6	235	1914	336
40-44	2615	2298	1231	178	879	10	317	2258	357
45-49	3040	2793	1080	320	1389	4	247	2513	427
50-59	8964	8306	2894	1236	4135	41	658	8105	859
60-69	9541	9028	3452	1687	3876	13	513	8644	897
70-79	8824	8357	3794	1466	3090	7	467	8090	734
80-89	7279	6876	4370	1281	1213	12	403	6733	546
90-99	5551	5398	4384	384	620	10	153	5246	305
100-139	16519	16172	15211	527	376	59	347	15536	983
140-149	2502	2423	2318	52	44	9	79	2350	152
200+	271	247	232	8	6	2	24	251	20
Tuntematon - Okänd	601	404	269	47	78	10	197	411	190
Pinta-ala yhteensä, 1000 m ² - Golvyta inalles, 1000 m ²	5764	5493	3769	562	1157	15	270	5308	455

Alue, pinta-ala Område, golvyta	Kaikki rakennukset - Alla byggnader							Vakinai- sesti asutut asunnot Stadigva- rande be- bodda bostäder	Ei vaki- naisessa asuinkäy- tössä Icke stadigva- rande be- bodda bostäder
	Yhteensä Inalles	Asuinrakennukset - Bostadsbyggnader					Muut rä- kennukset ja tunte- mattomat Övriga byggnader och okända		
		Yhteensä Inalles	Erilliset pientalot Fristående småhus	Kytkeytyt pientalot Samman- byggda småhus	Asuinker- rostalot Flervä- ningsbo- stadshus	Muut Asuinrak. Övriga bostads- byggnader			

PÄÄKAUPUNKISEUTU
HUVUDSTADSREGIONEN

Kaikki asunnot - Alla bostäder	363363	351966	48616	26036	276610	704	11397	341312	22051
Asunnot pinta-alan (m2) mukaan - Bostäder efter golvyta (m2)									
7-19	3971	3043	469	37	2533	4	928	3230	741
20-24	13574	12505	553	51	11894	7	1069	12121	1453
25-29	22840	21826	590	132	21078	26	1014	21035	1805
30-34	26223	25611	997	197	24359	58	612	24649	1574
35-39	18991	18437	889	281	17241	25	554	17731	1260
40-44	19846	19051	1216	173	17647	15	795	18296	1550
45-49	22641	22063	1013	183	20820	47	578	21233	1408
50-59	58344	57073	2822	1169	52935	157	1271	55694	2650
60-69	39344	38314	3299	1207	33746	62	1030	37353	1991
70-79	42922	42325	4178	3451	34603	93	597	40991	1931
80-89	26020	25693	4929	4910	15807	47	327	24730	1290
90-99	20557	20331	5441	4485	10347	58	226	19662	895
100-139	31641	31262	14143	7453	9607	69	379	30050	1591
140-149	9579	9394	5459	1682	2241	12	185	9058	521
200+	2542	2453	1529	373	549	2	89	2394	148
Tuntematon - Okänd	4328	2585	1089	252	1203	31	1743	3085	1243
Pinta-ala yhteensä, 1000 m2 - Golvyta inalles, 1000 m2	23184	22694	4671	2485	15493	45	489	21954	1230

Liitteet Bilagor Appendices

LIITE 1	RAKENNUSLUOKITUS
BILAGA 1	<i>Byggnadsklassificering</i>
APPENDIX 1	Classification of Buildings

RAKENNUSLUOKITUS
Rakennuksen käyttötarkoitukseluokitus

0 Asuinrakennukset

01-03 VARSINAISET ASUINRAKENNUKSET

01 ERILLISET PIENTALOT

- 011 1-asunnon talot
- 012 2-asunnon talot
- 013 Muut erilliset pientalot

02 KYTKETYT PIENTALOT

- 021 Rivitalot
- 022 Ketjutilat

03 ASUINKERROSTALOT

- 031 Piste- eli tornitalot
- 032 Luhtitalot
- 039 Muut kerrostalot

04 VAPAA-AJAN ASUINRAKENNUKSET

1 Myymälä-, majoitus- ja ravitsemisrakennukset

11 MYYMÄLÄRAKENNUKSET

- 111 Myymälähallirakennukset
- 119 Muut myymälärakennukset

12 MAJOITUSLIIKERAKENNUKSET

- 121 Hotellit, motellit
- 122 Matkustajakodit
- 123 Loma-, lepo- ja virkistyskodit
- 124 Vuokrattavat lomamökit
- 129 Muut majoitusliikerakennukset

13 MUUT MAJOITUSRAKENNUKSET

- 131 Asuntolat
- 139 Muut majoitusrakennukset

14 RAVITSEMISRAKAKENNUKSET

2 Hoitoalan rakennukset

21 TERVEYDENHOITORAKENNUKSET

- 211 Keskussairaalat
- 212 Mielisairaalat
- 213 Muut sairaalat
- 214 Terveyskeskukset
- 215 Kuntoutuslaitokset
- 219 Muut terveydenhoitorakennukset

22 HUOLTOLAITOSRAKENNUKSET

- 221 Kunnallis- ja vanhainkodit
- 222 Lastenkodit, koulukodit
- 223 Kehitysvammaisten hoitolaitokset
- 224 Päihteiden väärinkäyttäjien hoitolaitos
- 229 Muut huoltolaitokset

23 SOSIAALIHUOLLON MUUT RAKENNUKSET

- 231 Lasten päiväkodit
- 239 Muut sosiaalihuollon rakennukset

24 RANGAISTUSLAITOSRAKENNUKSET

- 241 Vankilat
- 249 Muut rangaistuslaitokset

3 Toimisto- ja hallintorakennukset

31 JULKISET HALLINTORAKENNUKSET

32 MUUT TOIMISTO- JA HALLINTORAKENNUKSET

- 321 Teollisuuden toimistorakennukset
- 329 Muut toimistorakennukset

4 Kokoontumisrakennukset

41 TEATTERI- JA KONSERTTIRAKENNUKSET

- 411 Teatterit
- 412 Konsertti- ja kongressirakennukset
- 413 Elokvateatterit

42 KIRJASTO-, MUSEO- JA NÄYTTELYRAKENNUKSET

- 421 Kirjastot, arkistot
- 422 Museot ja taidegalleriat
- 423 Näyttelyhallit

43 SEURA-, KERHO- YMS. RAKENNUKSET

- 431 Seurakuntatalot
- 432 Ylioppilas- ja osakuntatalot
- 433 Nuoriso-, seura- yms. talot

44 KIRKKORAKENNUKSET

45 URHEILU- JA KUNTOILURAKENNUKSET

- 451 Jäähallit
- 452 Uimahallit
- 453 Monitoimi- ja muut urheiluhallit
- 454 Stadion- ja katsomorakennukset
- 459 Muut urheilu- ja kuntoilurakennukset

5 Opetusrakennukset

51 PERUSKOULU-, LUKIO- YMS. RAKENNUKSET

- 511 Peruskoulut, lukiot
- 512 Erityiskoulut
- 513 Muut yleiskoulutusta antavat koulut

52 AMMATILLISET OPPILAITOKSET

- 521 Ammattikoulut
- 529 Muut ammatilliset oppilaitokset

53 KORKEAKOULUT JA TUTKIMUSLAITOKSET

- 531 Korkeakoulut, yliopistot
- 532 Tutkimuslaitokset

6 Teollisuusrakennukset

61 ENERGIANTUOTANTO- YMS. RAKENNUKSET

- 611 Voimalaitosrakennukset
- 612 Muut energiantuotantorakennukset
- 613 Kaasu-, vesi- ja jätehuollon rakennukset

69 MUUT TEOLLISUUDEN TUOTANTORAKENNUKSET

- 691 Teollisuushallit
- 699 Muut tuotantorakennukset

7 Varastorakennukset

71 SIILORAKENNUKSET

72 NESTEVARASTORAKENNUKSET

79 MUUT VARASTORAKENNUKSET

- 791 Teollisuusvarastot
- 792 Kauppavarastot
- 799 Muut varastot

8 Maa-, metsä- ja kalatalouden rakennukset

81 KOTIELÄINRAKENNUKSET

- 811 Navetat
- 819 Muut kotieläinrakennukset

89 MUUT MAA-, METSÄ- JA KALATALOUDEN RAKENNUKSET

- 891 Viljankuivaamot ja viljan säilytysrakennukset
- 892 Kasvihuoneet
- 893 Turkistarhat
- 899 Muut maatalousrakennukset

9 Liikenteen rakennukset ja muut rakennukset

9 LIIKENTEEN RAKENNUKSET

- 911 Moottoriajoneuvosuojat
- 912 Moottoriajoneuvojen huoltorakennukset
- 913 Muiden kulkuneuvojen suoja/huoltorakennukset
- 914 Rautatieasemat
- 915 Linja-autoasemat
- 916 Lentoasemat
- 917 Satamien matkustajaterminaalit
- 918 Pysäköintitalot
- 919 Muut liikenteen rakennukset

92 TIETOLIIKENNERAKENNUKSET

- 921 Puhelinkeskusrakennukset
- 922 Linkki-, viesti-, yms. asema- rakennukset
- 929 Muut tietoliikenne rakennukset

93 SAUNARAKENNUKSET

- 931 Saunat
- 939 Liikesaunat

94 TALOUSRAKENNUKSET

- 941 Asuinrakennusten talousrakennukset
- 942 Henkilöstö- ja sosiaalitarakennukset
- 949 Muut talousrakennukset

99 MUUT RAKENNUKSET

- 991 Paloasemat
- 993 Raviratojen yms. eläinsuojat
- 994 Väestösuojat
- 999 Muut rakennukset

0 Bostadsbyggnader

01-03 EGENTLIGA BOSTADSBYGGNADER

01 FRISTÅENDE SMÅHUS

- 011 Hus med en bostad
- 012 Hus med två bostäder
- 013 Övriga fristående småhus

02 SAMMANBYGGDA SMÅHUS

- 021 Radhus
- 022 Kedjehus

03 FLERVÅNINGSBOSTADSHUS

- 031 Punkt- eller tornhus
- 032 Loftgångshus
- 039 Övriga flervåningshus

04 FRITIDSBOSTADSHUS

1 Butiks-, inkvarterings- och bospisningsbyggnader

11 BUTIKSBYGGNADER

- 111 Butikshallbyggnader
- 119 Övriga butiksbyggnader

12 BYGGNADER FÖR INKVARTERINGSRÖRELSE

- 121 Hotell, motell
- 122 Resandehem
- 123 Semester-, vilo- och rekreationshem
- 124 Semesterstugor för uthyrning
- 129 Övriga byggnader för inkvarteringsrörelse

13 ÖVRIGA INKVARTERINGSBYGGNADER

- 131 Internat
- 139 Övriga inkvarteringsbyggnader

14 BESPISNINGSBYGGNADER

2 Vårdbyggnader

21 HÄLSOVÅRDSBYGGNADER

- 211 Centralsjukhus
- 212 Mentalsjukhus
- 213 Övriga sjukhus
- 214 Hälsovårdscentraler

14 Hälsovårdscentraler

- 215 Rehabiliteringsinsättningar
- 219 Övriga hälsovårdsbyggnader

22 VÅRDANSTALTSBYGGNADER

- 221 Kommunal-, ålderdomshem

- 222 Barnhem, skolhem
- 223 Vårdanstalter för utvecklingsstörda
- 224 Vårdanstalter för rusmedelsmissbrukare
- 229 Övriga vårdanstaltsbyggnader

23 SOCIALVÅRDENS ÖVRIGA BYGGNADER

- 231 Barndaghem
- 239 Socialvårdens övriga byggnader

24 STRAFFANSTALTSBYGGNADER

- 241 Fängelser
- 249 Övriga straffanstalter

3 Kontors- och förvaltningsbyggnader

31 OFFENTLIGA FÖRVALTNINGSBYGGNADER

32 ÖVRIGA KONTORS- OCH FÖRVALTNINGSBYGGNADER

- 321 Industrins kontorsbyggnader
- 329 Övriga kontorsbyggnader

4 Byggnader för samlingslokaler

41 TEATER- OCH KONSERTBYGGNADER

- 411 Teatrar
- 412 Konsert- och kongresshus
- 413 Biografer

42 BIBLIOTEKS-, MUSEI- OCH UTSTÄLLNINGSHALLBYGGNADER

- 421 Bibliotek och arkiv
- 422 Museer och konstgallerier
- 423 Utställningshallar

43 SAMLINGSLOKALS-, KLUBBLOKALSBYGGNADER

- 431 Församlingshus
- 432 Student- och nationshus
- 433 Ungdomsgårdar, föreningshus

44 KYRKOBYGGNADER

45 IDROTTS- OCH MOTIONSBYGGNADER

- 451 Ishallar
- 452 Simhallar
- 453 Sport- och övriga idrottshallar
- 454 Stadion- och åskådarläktarbyggnader

54 Stadion- och åskådarläktarbyggnader

- 459 Övriga idrotts- och motionsbyggnader

49 ÖVRIGA BYGGNADER FÖR SAMLINGSLOKALER

5 Undervisningsbyggnader

51 GRUNDSKOLE-, GYMNASIE- O.DYL. BYGGNADER

- 511 Grundskolor, gymnasier
- 512 Specialskolor
- 513 Övriga allmänbildande läroanstalter

52 YRKESLÄROANSTALTSBYGGNADER

- 521 Yrkesskolor
- 529 Övriga yrkesläroanstalter

53 HÖGSKOLE- OCH FORSKNINGSANSTALTSBYGGNADER

- 531 Högskolor
- 532 Forskningsanstaltsbyggnader

6 Industribyggnader

61 ENERGIPRODUKTIONS- O.DYL. BYGGNADER

- 611 Kraftverksbyggnader
- 612 Övriga energiproduktionsbyggnader
- 613 Byggnader för gas-, vattenanläggningar

69 INDUSTRINS ÖVRIGA PRODUKTIONSBYGGNADER

- 691 Industrierhallar
- 699 Övriga produktionsbyggnader

7 Lagerbyggnader

71 SILOBYGGNADER

72 BYGGNADER FÖR VÄTSKEUPPBEVARING

79 ÖVRIGA LAGERBYGGNADER

- 791 Industrierlager
- 792 Handelslager
- 799 Övriga lager

8 Byggnader för jordbruk, skogsbruk och fiske

81 HUSDJURSBYGGNADER

- 811 Ladugårdar
- 819 Övriga husdjursbyggnader

89 ÖVRIGA BYGGNADER FÖR JORDBRUK, SKOGSBRUK OCH FISKE

- 891 Spannmålstorkar och uppbevaring av spannmål
- 892 Växthus
- 893 Pälsdjurfarmar
- 899 Övriga byggnader för jordbruk, skogsbruk och fiske

9 Trafikbyggnader och övriga byggnader

91 TRAFIKBYGGNADER

- 911 Motorfordonsgarage
- 912 Servicebyggnader för motorfordon
- 913 Garage och servicebyggnader för övriga fordon

- 914 Järnvägsstationer
- 915 Busstationer
- 916 Flygstationer
- 917 Hamnarnas passagerarterminaler
- 918 Parkeringshus
- 919 Övriga trafikbyggnader

92 TELEKOMMUNIKATIONSBYGGNADER

- 921 Telefoncentraler
- 922 Länk-, signal- o.dyl. byggnader
- 929 Övriga telekommunikationsbyggnader

93 BASTUBYGGNADER

- 931 Bostadshusens bastubyggnader
- 939 Affärsbastur

94 EKONOMIBYGGNADER

- 941 Bostadshusens ekonomibygnader
- 942 Byggnader för personal- och socialutrymmen
- 949 Övriga ekonomibygnader

99 ÖVRIGA BYGGNADER

- 991 Brandstationer
- 993 Djurstallar och -burar
- 994 Skyddsrum
- 999 Övriga byggnader

0 Residential buildings

01-03 RESIDENTIAL BUILDINGS PROPER

01 DETACHED HOUSES

- 011 One-dwelling houses
- 012 Two-dwelling houses
- 013 Residential buildings comparable to detached houses

02 TERRACED HOUSES

- 021 Row houses
- 022 Chain houses

03 RESIDENTIAL BLOCKS OF FLATS

- 031 One-staircase buildings
- 032 Balcony-access blocks
- 039 Other blocks of flats

04 VACATION RESIDENTIAL BUILDINGS

1 Shop, accommodation and restaurant buildings

11 SHOP BUILDINGS

- 111 Shopping hall buildings
- 119 Other shop buildings

12 ACCOMMODATION TRADE BUILDINGS

- 121 Hotels, motels
- 122 Traveller's homes, motor inns
- 123 Vacation, rest and recreation homes
- 124 Holiday cottages for rent
- 129 Other accommodation trade buildings

13 OTHER ACCOMMODATION BUILDINGS

- 131 Boarding houses
- 139 Other accommodation buildings

14 RESTAURANT BUILDINGS

2 Institutional buildings

21 BUILDINGS FOR HEALTH CARE SERVICES

- 211 Central hospitals
- 212 Mental hospitals
- 213 Other hospitals

13 Other hospitals

- 214 Health centres
- 215 Rehabilitation centres
- 219 Other buildings for health care services

22 NURSING INSTITUTION BUILDINGS

- 221 Municipal nursing homes and old people's homes

222 Orphanages, approved schools, first homes
223 Nursing homes for the retarded
224 Institutions for alcohol and drug abusers
229 Other institutional buildings

23 OTHER BUILDINGS FOR SOCIAL WELFARE

231 Children's day care centres
239 Other buildings for social welfare

24 PENAL INSTITUTIONS

241 Prisons
249 Other penal institutions, jails, work camps

3 Office buildings

31 BUILDINGS FOR PUBLIC ADMINISTRATION

32 PRIVATE OFFICE BUILDINGS

321 Industrial office buildings
329 Other private office buildings

4 Buildings for assembly

41 THEATRE AND CONCERT HALLS

411 Theatres
412 Concert and congress halls and operas
413 Cinemas

42 LIBRARY, MUSEUM AND EXHIBITION HALL BUILDINGS

421 Libraries and archives
422 Museums and art galleries
423 Exhibition halls and planetariums

43 ASSOCIATION, CLUB ETC. BUILDINGS

431 Parish buildings
432 Student union buildings
433 Worker's and young people's and association buildings

44 CHURCHES

45 BUILDINGS FOR SPORTS AND PHYSICAL EXERCISE

451 Indoor skating rinks
452 Indoor swimming pools

52 Indoor swimming pools

453 Gymnasiums and other sports halls
454 Stadiums and spectator buildings
459 Other buildings for sports and physical exerci-* se

49 OTHER BUILDINGS FOR ASSEMBLY

5 Educational buildings

51 COMPREHENSIVE AND SENIOR SECONDARY SCHOOL AND OTHER

511 Comprehensive and senior secondary schools
512 Special schools
513 Other buildings for general education

52 BUILDINGS FOR VOCATIONAL EDUCATION

521 Vocational schools

529 Other buildings for vocational education

53 COLLEGE, UNIVERSITY AND RESEARCH INSTITUTE BUILDINGS

531 Colleges, universities

532 Research institute buildings

6 Industrial buildings

61 BUILDINGS FOR ENERGY PRODUCTION ETC.

611 Power station buildings

612 Other buildings for energy production and transmis

613 Gas, water and sewage treatment buildings

69 OTHER INDUSTRIAL BUILDINGS

691 Industrial halls

699 Other industrial buildings

7 Warehouses

71 SILOS

72 BUILDINGS FOR LIQUID STORAGE

79 OTHER WAREHOUSES

791 Industrial warehouses

792 Commercial warehouses

799 Other warehouses

8 Buildings in agriculture, forestry and fisheries

81 LIVESTOCK BUILDINGS

811 Cow houses

819 Other livestock buildings

89 OTHER BUILDINGS IN AGRICULTURE, FORESTRY AND FISHERY

891 Grain drying plants and grain storage buildings

892 Greenhouses

893 Fur farms

899 Other buildings in agriculture, forestry and fishery

9 Transport service buildings and other buildings

91 TRANSPORT SERVICE BUILDINGS

911 Motor vehicle depots

912 Motor vehicle service buildings

913 Garages and service buildings for other types of vehicles

914 Railway stations

915 Bus stations

916 Airports and air terminal buildings

917 Port passenger terminals

918 Car park houses

919 Other transport service buildings

92 COMMUNICATIONS BUILDINGS

921 Telephone exchanges, automatic telephone exchanges

922 Link, signal, weather, radio, radar, tele etc. stations

929 Other communications buildings

93 SAUNA BUILDINGS

931 Sauna buildings for residential buildings

939 Other sauna buildings, public sauna baths

94 UTILITY BUILDINGS

941 Utility buildings for residential buildings

942 Buildings and rooms for personnel

949 Other utility buildings

99 OTHER BUILDINGS

991 Fire stations

993 Animal sheds

994 Civil defence shelters

999 Other buildings

Väestö ja työvoima

- | | |
|--|--|
| <p>K 00 Yleistietoja väestöstä ja työvoimasta verrattuna koko maahan, lääniiin, seutukaava-alueeseen ja saman suuruusluokan kuntiin 17.11.1985</p> <p>K 01 Väestö pääasiallisen toiminnan, sukupuolen, siviilisäädyn ja iän mukaan 17.11.1985</p> <p>K 01R Ruotsinkielinen väestö pääasiallisen toiminnan, sukupuolen, siviilisäädyn ja iän mukaan 17.11.1985</p> <p>K 01S Saamenkielinen väestö pääasiallisen toiminnan, sukupuolen, siviilisäädyn ja iän mukaan 17.11.1985 (vain Enontekiö, Inari, Sodankylä, Utsjoki)</p> <p>K 01Y Koko väestö ja työvoima sukupuolen mukaan 17.11.1985, yhteenvetotaulukko eri ikäryhmyksistä ja elinkeinoluokituksista (1-nro)</p> <p>K 02 Väestö sosioekonomisen aseman (2-nro), sukupuolen ja iän mukaan 17.11.1985</p> <p>K 02R Ruotsinkielinen väestö sosioekonomisen aseman (2-nro), sukupuolen ja iän mukaan 17.11.1985</p> <p>K 02S Saamenkielinen väestö sosioekonomisen aseman (2-nro), sukupuolen ja iän mukaan 17.11.1985</p> <p>K 03 Työvoima elinkeinon (2-3-nro), sukupuolen ja iän mukaan 17.11.1985</p> <p>K 03R Ruotsinkielinen työvoima elinkeinon (2-3-nro), sukupuolen ja iän mukaan 17.11.1985</p> <p>K 04 Työvoima ja ammatissa toimiva väestö viikon 11.-17.11.1985 elinkeinon (1-nro), sukupuolen, iän (5-vuotis) ja työssäolokuukausien mukaan</p> <p>K 05 Työllinen työvoima elinkeinon (2-3-nro), ammattiaseman ja sukupuolen mukaan 17.11.1985</p> <p>K 06 Työllinen työvoima ammatin (4-nro), sukupuolen ja iän mukaan 17.11.1985 (myös keskitulot)</p> <p>K 07 Työllinen työvoima sosioekonomisen aseman (2-nro), sukupuolen ja iän mukaan 17.11.1985</p> <p>K 08 Kunnassa asuva ja kunnassa työssäkäyvä työvoima työpaikan sijainnin ja elinkeinon (1-nro) mukaan 17.11.1985</p> <p>K 09 Kunnassa asuva työllinen työvoima elinkeinon (2-3-nro), työpaikan sijainnin ja sukupuolen mukaan 17.11.1985</p> | <p>K 10 Kunnassa asuva työllinen työvoima työpaikan sijaintialueen, sukupuolen ja elinkeinon (1-nro) mukaan 17.11.1985</p> <p>K 11 15 vuotta täyttänyt väestö koulutusasteen (1-nro), erikseen ylioppilastutkinnon suorittaneet, sukupuolen ja iän mukaan 17.11.1985</p> <p>K 11R Ruotsinkielinen 15 vuotta täyttänyt väestö koulutusasteen (1-nro), erikseen ylioppilastutkinnon suorittaneet, sukupuolen ja iän mukaan 17.11.1985</p> <p>K 12 Työvoima koulutusasteen (1-nro), erikseen ylioppilastutkinnon suorittaneet, sukupuolen ja iän mukaan 17.11.1985</p> <p>K 12R Ruotsinkielinen työvoima koulutusasteen (1-nro), erikseen ylioppilastutkinnon suorittaneet, sukupuolen ja iän mukaan 17.11.1985</p> <p>K 13 15 vuotta täyttänyt väestö koulutuksen (4-nro) ja sukupuolen mukaan, erikseen työllinen ja työtön työvoima 17.11.1985</p> <p>K 14 Työvoima koulutuksen (2-nro) ja elinkeinon (1-nro) mukaan 17.11.1985</p> <p>K 15 Työvoima elinkeinon (1-nro), ammattiaseman, tulotyyppin, sukupuolen ja vuoden 1985 valtionveron alaisten tulojen mukaan 17.11.1985</p> |
|--|--|

Kunnassa työssäkäyvät

- | |
|---|
| <p>K 20 Kunnassa työssäkäyvät elinkeinoittain (1-nro) verrattuna koko maahan, lääniiin, seutukaava-alueeseen ja saman suuruusluokan kuntiin 17.11.1985</p> <p>K 21 Kunnassa työssäkäyvät ja kunnassa asuva työvoima elinkeinon (1-nro), sukupuolen ja asuinpaikan sijainnin mukaan 17.11.1985</p> <p>K 22 Kunnassa työssäkäyvät elinkeinon (2-3-nro), työpaikan sijainnin ja sukupuolen mukaan viikolla 11.-17.11.1985</p> <p>K 23 Kunnassa työssäkäyvät asuinalueen, sukupuolen ja elinkeinon (1-nro) mukaan viikolla 11.-17.11.1985</p> <p>K 24 Kunnassa työssäkäyvät elinkeinon (1-nro), sukupuolen ja sosioekonomisen aseman (1-nro) mukaan sekä valtionveron alaiset tulot v. 1985 tulonsaajaa kohti</p> |
|---|

Perheet ja asuntokunnat

- K 30 Asuntokunnat tyyppin ja henkilöluvun mukaan 31.12.1985
- K 31 Asuntokunnat viitehenkilön iän, sukupuolen ja siviilisäädyn mukaan sekä asuntokunnan henkilöluvun mukaan 31.12.1985
- K 32 Perheet kielen, perhetyypin ja henkilöluvun mukaan 31.12.1985
- K 33 Perheet tyyppin, vanhempien ammatissatoimivuuden sekä alle 18-vuotiaiden lasten iän ja lukumäärän mukaan 31.12.1985
- K 34 Perheet miehen tai yksinäisen äidin iän, sosioekonomisen aseman (1-2-nro) sekä alle 18-vuotiaiden lasten iän ja lukumäärän mukaan 31.12.1985
- K 35 Asuntokunnat henkilöluvun ja vuoden 1985 valtionveron alaisten tulojen mukaan 31.12.1985
- K 36 Perheet miehen tai yksinäisen äidin iän ja sosioekonomisen aseman (1-2-nro) sekä vuoden 1985 valtionveron alaisten tulojen mukaan 31.12.1985
- K 37 Perheet, joissa työttömiä viikolla 11.-17.11.1985, perhetyypin ja henkilöluvun mukaan 31.12.1985

Asuinolot

- K 50 Asuntoväestö iän, sukupuolen ja asumistason mukaan 31.12.1985
- K 51 Asuntokunnat henkilöluvun ja asuinrakennuksen talotyyppin mukaan 31.12.1985
- K 52 Asuntokunnat asunnon hallintaperusteen ja huoneluvun mukaan 31.12.1985
- K 53 Asuntokunnat henkilöluvun ja asunnon hallintaperusteen mukaan 31.12.1985
- K 54 Asuntokunnat viitehenkilön iän ja asunnon hallintaperusteen mukaan; ahtaasti asuvat asuntokunnat erikseen 31.12.1985
- K 55 Asuntokunnat viitehenkilön sosioekonomisen aseman (1-2-nro) ja henkilöluvun sekä asunnon huoneluvun mukaan 31.12.1985
- K 56 Asuntokunnat asunnon talotyyppin, hallintaperusteen ja asumistason mukaan 31.12.1985
- K 57 Asuntokunnat viitehenkilön sukupuolen, siviilisäädyn, iän ja asumistason mukaan 31.12.1985
- K 58 Asuntokunnat asunnon hallintaperusteen ja varusteiden sekä vuoden 1985 valtionveron alaisten tulojen mukaan 31.12.1985
- K 59 Asuntokunnat tuloviidenneksittäin (tulot/kulutussyksikkö), huoneiston hallintaperusteen ja asumistason mukaan 31.12.1985

- K 60 Asuntokunnat koon, asunnon hallintaperusteen ja omistusasunnon aravalainoitusprosentin mukaan 31.12.1985
- K 61 Perheet tyyppin, henkilöluvun, lasten lukumäärän ja asunnon huoneluvun mukaan; ahtaasti asuvat ja nuoret perheet erikseen 31.12.1985
- K 62 Perheet tyyppin, henkilöluvun, lasten lukumäärän ja asumistason mukaan 31.12.1985, nuoret perheet erikseen
- K 63 Perheet tyyppin, henkilöluvun, lasten lukumäärän ja asunnon hallintaperusteen mukaan 31.12.1985, nuoret perheet erikseen.
- K 64 Asuntokunnat viitehenkilön sosioekonomisen aseman (1-2-nro) ja asumistason mukaan 31.12.1985
- K 65 Asuinolojen alueittainen vertailutaulu

Asunnot ja rakennukset

- K 70 Yleistietoja kunnan asuntokannasta verrattuna koko maan, läänin, seutukaava-alueen ja saman kokoluokan kuntien tietoihin 31.12.1985
- K 71 Asunnot talotyyppin ja hallintaperusteen mukaan 31.12.1985
- K 72 Asunnot talotyyppin sekä huoneisto- ja keittiötyypin mukaan 31.12.1985
- K 73 Asunnot huoneluvun ja talotyyppin mukaan 31.12.1985
- K 74 Asunnot hallintaperusteen, varusteiden ja huoneluvun mukaan 31.12.1985
- K 75 Asunnot ja asuntoväestö talotyyppin ja huoneiston varusteiden mukaan 31.12.1985
- K 76 Asuntojen lukumäärä ja keskikoko (m²) talotyyppin, varustetason ja rakentamis- tai perusparannusvuoden mukaan 31.12.1985
- K 77 Asuntojen lukumäärä ja keskikoko (m²) hallintaperusteen, varustetason ja rakentamistai perusparannusvuoden mukaan 31.12.1985
- K 78 Asunnot pinta-alan ja talotyyppin mukaan 31.12.1985
- K 79 Asunnot talotyyppin, lämmitystavan ja lämmitysaineen mukaan 31.12.1985
- K 80 Rakennukset pääasiallisen käytön, rakennusaineen ja rakentamisvuoden mukaan 31.12.1985
- K 81 Rakennukset pääasiallisen käytön, lämmitystavan ja -aineen, verkostoliittymien ja väestönsuojan mukaan 31.12.1985
- K 82 Asuinrakennukset varusteiden mukaan 31.12.1985.

Befolkning och arbetskraft

- K 00 Allmänna uppgifter om kommunens befolkning och arbetskraft jämfört med hela landet, länet, regionplaneområdet och kommuner i samma storleksklass 17.11.1985
- K 01 Befolkningen efter huvudsaklig verksamhet, kön, civilstånd och ålder 17.11.1985
- K 01R Svenskspråkig befolkning efter huvudsaklig verksamhet, civilstånd och ålder 17.11.1985
- K 01S Samiskspråkig befolkning efter huvudsaklig verksamhet, civilstånd och ålder 17.11.1985 (endast Enontekis, Enare, Sodankylä, Utsjoki)
- K 01Y Hela befolkningen och arbetskraften efter kön och näringsgren (1-siffrig) enligt olika åldersgrupperingar 17.11.1985
- K 02 Befolkningen efter socioekonomisk ställning (2-siffrig), kön och ålder 17.11.1985
- K 02R Svenskspråkig befolkning efter socioekonomisk ställning (2-siffrig), kön och ålder 17.11.1985
- K 02S Samiskspråkig befolkning efter socioekonomisk ställning (2-siffrig), kön och ålder 17.11.1985
- K 03 Arbetskraft efter näringsgren (2-3-siffrig), kön och ålder 17.11.1985
- K 03R Svenskspråkig arbetskraft efter näringsgren (2-3-siffrig), kön och ålder 17.11.1985
- K 04 Arbetskraft och yrkesverksam befolkning efter näringsgren (1-siffrig) veckan 11.-17.11.1985, ålder (5 år) och antal månader i arbete
- K 05 Sysselsatt arbetskraft efter näringsgren (2-3-siffrig), yrkesställning och kön 17.11.1985
- K 06 Sysselsatt arbetskraft efter yrke (4-siffrig), kön och ålder 17.11.1985 (även medelinkomster)
- K 07 Sysselsatt arbetskraft efter socioekonomisk ställning (2-siffrig), kön och ålder 17.11.1985
- K 08 Kommunens arbetskraft samt personer med arbetsplats i kommunen efter arbetsplatsens belägenhet och näringsgren (1-siffrig) 17.11.1985
- K 09 Sysselsatt arbetskraft som bor i kommunen efter näringsgren (2-3-siffrig), arbetsplatsens belägenhet och kön 17.11.1985
- K 10 Sysselsatt arbetskraft som bor i kommunen efter arbetsplatsens läge, kön och näringsgren (1-siffrig) 17.11.1985
- K 11 15 år fylld befolkning efter utbildningsnivå (1-siffrig), separat personer med endast studentexamen, kön och ålder 17.11.1985

- K 11R 15 år fylld svenskspråkig befolkning efter utbildningsnivå (1-siffrig), separat personer med endast studentexamen, kön och ålder 17.11.1985
- K 12 Arbetskraften efter utbildningsnivå (1-siffrig), separat personer med endast studentexamen, kön och ålder 17.11.1985
- K 12R Svenskspråkig arbetskraft efter utbildningsnivå (1-siffrig), separat personer med endast studentexamen, kön och ålder 17.11.1985
- K 13 15 år fylld befolkning efter utbildning (4-siffrig) och kön, sysselsatt och arbetslös arbetskraft separat 17.11.1985
- K 14 Arbetskraften efter utbildning (2-siffrig) och näringsgren (1-siffrig) 17.11.1985
- K 15 Arbetskraften efter näringsgren, yrkesställning, inkomsttyp, kön och 1985 års statskattepliktiga inkomster 17.11.1985

I kommunen arbetande

- K 20 I kommunen arbetande efter näringsgren (1-siffrig) jämfört med hela landet, länet, regionplaneområdet och kommuner i samma storleksklass 17.11.1985
- K 21 I kommunen arbetande och kommunens arbetskraft efter näringsgren (1-siffrig), kön och bostadens belägenhet 17.11.1985
- K 22 I kommunen arbetande efter näringsgren (2-3-siffrig), arbetsplatsens belägenhet och kön veckan 11.-17.11.1985
- K 23 I kommunen arbetande efter bostadsort, kön och näringsgren (1-siffrig) veckan 11.-17.11.1985
- K 24 I kommunen arbetande efter näringsgren (1-siffrig), kön och socioekonomisk ställning (1-siffrig) samt statskattepliktiga inkomster år 1985 per inkomsttagare 17.11.1985

Familjer och bostadshushåll

- K 30 Bostadshushåll efter typ och antal personer 31.12.1985
- K 31 Bostadshushåll efter referenspersonens ålder, kön och civilstånd samt efter bostadshushållets personantal 31.12.1985
- K 32 Familjer efter språk, familjetyp och personantal 31.12.1985
- K 33 Familjer efter typ, föräldrarnas yrkesverksamhet samt under 18-åriga barns ålder och antal 31.12.1985
- K 34 Familjer efter mannens eller ensamstående moderns ålder, socioekonomiska ställning (1-2-siffrig) samt efter under 18-åriga barns ålder och antal 31.12.1985
- K 35 Bostadshushåll efter personantal och 1985 års statskattepliktiga inkomster 31.12.1985

- K 36 Familjer efter mannens eller ensamstående moderns ålder och socioekonomiska ställning (1-2-siffrig) samt efter familjens 1985 års statsskattepliktiga inkomster 31.12.1985
- K 37 Familjer, där någon av medlemmarna varit arbetslös veckan 11.-17.11.1985 efter familjetyp och personantal 31.12.1985
- K 63 Familjer efter typ, personantal och antal barn samt efter bostadens upplåtelseform; unga familjer separat 31.12.1985
- K 64 Bostadshushåll efter referenspersonens socioekonomiska ställning (1-2-siffrig) och boendenivå 31.12.1985
- K 65 Regionala jämförelser över boendeförhållanden 31.12.1985

Boendeförhållanden

- K 50 Bostadsbefolkningen efter kön och ålder samt efter boendenivå 31.12.1985
- K 51 Bostadshushåll efter personantal och hustyp 31.12.1985
- K 52 Bostadshushåll efter bostadens upplåtelseform och rumsantal 31.12.1985
- K 53 Bostadshushåll efter personantal och bostadens upplåtelseform 31.12.1985
- K 54 Bostadshushåll efter referenspersonens ålder och bostadens upplåtelseform; trångbodda bostadshushåll separat 31.12.1985
- K 55 Bostadshushåll efter referenspersonens socioekonomiska ställning (1-2-siffrig), personantal samt bostadens rumsantal 31.12.1985
- K 56 Bostadshushåll efter bostadens hustyp, upplåtelseform och boendenivå 31.12.1985
- K 57 Bostadshushåll efter referenspersonens kön, civilstånd och ålder samt efter boendenivå 31.12.1985
- K 58 Bostadshushåll efter bostadens upplåtelseform och utrustningar samt 1985 års statsskattepliktiga inkomster 31.12.1985
- K 59 Bostadshushåll i olika inkomstkventiler (inkomster/konsumtionsenhet), efter bostadens upplåtelseform och boendenivå 31.12.1985
- K 60 Bostadshushåll efter storlek, bostadens upplåtelseform och ägarbostadens aravalåneandel 31.12.1985
- K 61 Familjer efter typ, personantal, antal barn och bostadens rumsantal; trångbodda familjer samt unga familjer separat 31.12.1985
- K 62 Familjer efter typ, personantal och antal barn samt efter boendenivå; unga familjer separat 31.12.1985

Bostäder och byggnader

- K 70 Allmänna uppgifter om kommunens bostadsbestånd jämfört med uppgifter om hela landet, län, regionplaneområde och kommuner av samma storleksklass 31.12.1985
- K 71 Bostäder enligt hustyp och upplåtelseform 31.12.1985
- K 72 Bostäder enligt hustyp samt lägenhets- och kökstyp 31.12.1985
- K 73 Bostäder enligt rumsantal och hustyp 31.12.1985
- K 74 Bostäder enligt upplåtelseform, utrustning och rumsantal 31.12.1985
- K 75 Bostäder och bostadsbefolkning enligt hustyp och bostadens utrustning 31.12.1985
- K 76 Bostädernas antal och medelstorlek (m²) enligt hustyp, utrustningsnivå och byggnads- eller grundförbättringsår 31.12.1985
- K 77 Bostädernas antal och medelstorlek (m²) enligt upplåtelseform, utrustningsnivå och byggnads- eller grundförbättringsår 31.12.1985
- K 78 Bostäder enligt golvyta och hustyp 31.12.1985
- K 79 Bostäder enligt hustyp, uppvärmningssätt och -bränsle 31.12.1985
- K 80 Byggnader efter huvudsaklig användning, byggnadsmaterial och byggnadsår 31.12.1985
- K 81 Byggnader efter huvudsaklig användning, uppvärmningssätt, -bränsle, nätanslutningar och skyddsrum 31.12.1985
- K 82 Byggnader efter utrustning och våningsantal 31.12.1985

APPENDIX 2 A SET OF STATISTICAL TABLES
COMPILED BY MUNICIPALITY

Population and labour force

- | | |
|---|--|
| <p>K 00 General data on the population and labour force in comparison with the entire country, province, regional planning area and municipalities of similar size on 17 Nov. 1985</p> <p>K 01 Population by main type of activity, sex, marital status and age on 17 Nov. 1985</p> <p>K 01R Swedish-speaking population by main type of activity, sex, marital status and age on 17 Nov. 1985</p> <p>K 01S Saame-speaking (Lapp) population by main type of activity, sex, marital status and age on 17 Nov. 1985 (Enontekiö, Inari, Sodankylä, Utsjoki only)</p> <p>K 01Y Total population and labour force by sex on 17 Nov. 1985, summary table of different age groupings and occupational classifications</p> <p>K 02 Population by socio-economic status (2-dig.), sex and age on 17 Nov. 1985</p> <p>K 02R Swedish-speaking population by socio-economic status (2-dig.), sex and age on 17 Nov. 1985</p> <p>K 02S Saame-speaking (Lapp) population by socio-economic status (2-dig.), sex and age on 17 Nov. 1985</p> <p>K 03 Labour force by industry (2-3-dig.), sex and age on 17 Nov. 1985</p> <p>K 03R Swedish-speaking population by industry (2-3-dig.), sex and age on 17 Nov. 1985</p> <p>K 04 Labour force and economically active population by industry during the week 11-ä 17 Nov. 1985, sex, age (5-year intervals) and months employed</p> <p>K 05 Employed labour force by occupation (2-3-dig.), occupational status and sex on 17 Nov. 1985</p> <p>K 06 Employed labour force by occupation, sex and age on 17 Nov. 1985(also average income)</p> <p>K 07 Employed labour force by socio-economic status (2-dig.), sex and age on 17 Nov. 1985</p> <p>K 08 Labour force residing and working in the municipality by location of workplace and industry (1-dig.) on 17 Nov. 1985</p> <p>K 09 Employed labour force residing in the municipality by industry (2-3-dig.), location of workplace and sex on 17 Nov. 1985</p> <p>K 10 Employed labour force residing in the municipality by location of workplace, sex and industry (1-dig.) on 17 Nov. 1985</p> | <p>K 11 Population of 15 years or over by level of education (1-dig.), separately persons who have completed matriculation examination, sex and age on 17 Nov. 1985</p> <p>K 11R Swedish-speaking population of 15 years or over by level of education (1-dig.), separately persons who have completed matriculation examination, sex and age on 17 Nov. 1985</p> <p>K 12 Labour force by level of education (1-dig.), separately persons who have completed matriculation examination, sex and age on 17 Nov. 1985</p> <p>K 12R Swedish-speaking labour force by level of education (1-dig.), separately persons who have completed matriculation examination, sex and age on 17 Nov. 1985</p> <p>K 13 Population 15 years or over by education (4-dig.) and sex, separately employed and unemployed labour force on 17 Nov. 1985</p> <p>K 14 Labour force by education (2-dig.) and industry (1-dig.) on 17 Nov. 1985</p> <p>K 15 Labour force by industry (1-dig.), occupational status, type of income, sex and income subject to state taxation in 1985 on 17 Nov. 1985</p> |
|---|--|

Persons working in the municipality

- | |
|--|
| <p>K 20 Persons working in the municipality by industry in comparison with the entire country, province, regional planning area and municipalities of similar size on 17 Nov. 1985</p> <p>K 21 Persons working in the municipality and labour force residing in the municipality by industry (1-dig.), sex and location of residence on 17 Nov. 1985</p> <p>K 22 Persons working in the municipality by industry (2-3-dig.), location of workplace and sex during the week 11 ä17 Nov. 1985</p> <p>K 23 Persons working in the municipality by area of residence, sex and industry (1-dig.) during the week 11-ä 17 Nov. 1985</p> <p>K 24 Persons working in the municipality by industry (1-dig.), sex and socio-economic status (1-dig.) and income subject to state taxation in 1985 per income recipient</p> |
|--|

Families and household-dwelling units

- K 30 Household-dwelling units by type and number of persons on 31 Dec. 1985
- K 31 Household-dwelling units by age of reference person, sex and marital status and the number of persons in the household-dwelling unit on 31 Dec. 1985
- K 32 Families by language, type of family and number of persons on 31 Dec. 1985
- K 33 Families by type, employment of parents and the age and number of children under 18 years of age on 31 Dec. 1985
- K 34 Families by age of husband or single mother, socio-economic status and age and number of children under 18 years of age on 31 Dec. 1985
- K 35 Household-dwelling units by number of persons and income subject to state taxation in 1985 on 31 Dec. 1985
- K 36 Families by age of husband or single parent and socio-economic status and income subject to state taxation in 1985 on 31 Dec. 1985
- K 37 Families with unemployed members during the week 11-ä 17 Nov. 1985, by type of family and number of persons on 31 Dec. 1985

Housing conditions

- K 50 Dwelling population by age, sex and level of housing on 31 Dec. 1985
- K 51 Household-dwelling units by number of persons and type of building of residence on 31 Dec. 1985
- K 52 Household-dwelling units by tenure status and number of rooms in dwelling on 31 Dec. 1985
- K 53 Household-dwelling units by number of persons and tenure status of dwelling on 31 Dec. 1985
- K 54 Household-dwelling units by age of reference person and tenure status of dwelling; with special reference to overcrowded household-dwelling units on 31 Dec. 1985
- K 55 Household-dwelling units by socio-economic status of reference person and number of persons and number of rooms in dwelling on 31 Dec. 1985
- K 56 Household-dwelling units by type of building of dwelling, tenure status and level of housing on 31 Dec. 1985
- K 57 Household-dwelling units by sex, marital status and age of reference person and level of housing on 31 Dec. 1985

- K 58 Household-dwelling units by tenure status and equipment of dwelling and income subject to state taxation in 1985 on 31 Dec. 1985
- K 59 Household-dwelling units by income quintiles (income per consumption unit), by tenure status of dwelling and level of housing on 31 Dec. 1985
- K 60 Household-dwelling units by size, tenure status of dwelling and the state co-financing percentage of owner-occupied dwelling on 31 Dec. 1985
- K 61 Families by type, number of persons, number of children and number of rooms in dwelling; with special reference to persons residing in overcrowded conditions and young families on 31 Dec. 1985
- K 62 Families by type, number of persons, number of children and level of housing on 31 Dec. 1985; with special reference to young families
- K 63 Families by type, number of persons, number of children and tenure status of dwelling on 31 Dec. 1985; with special reference to young families
- K 64 Household-dwelling units by socio-economic status of reference person and level of housing on 31 Dec. 1985
- K 65 Regional comparison table of housing conditions.

Dwellings and buildings

- K 70 General data on the dwelling stock of municipality in comparison with the entire country, province, regional planning area and municipalities of similar size on 31 Dec. 1985
- K 71 Dwellings by type of building and tenure status on 31 Dec. 1985
- K 72 Dwellings by type of building and type of dwelling and kitchen on 31 Dec. 1985
- K 73 Dwellings by number of rooms and type of building on 31 Dec. 1985
- K 74 Dwellings by tenure status, equipment and number of rooms on 31 Dec. 1985
- K 75 Dwellings and dwelling population by type of building and equipment of dwelling on 31 Dec. 1985
- K 76 Number and average size (square metres) of dwellings by type of building, level of equipment and year of completion or basic repairs on 31 Dec. 1985

K 77	Number and average size (square metres) of dwellings by tenure status, level of equipment and year of completion or basic repairs on 31 Dec. 1985		material and year of completion on 31 Dec. 1985
K 78	Dwellings by floor area and type of building on 31 Dec. 1985	K 81	Buildings by intended use, heating system and source of heat, connection to regional networks and civil defence shelter on 31 Dec. 1985
K 79	Dwellings by type of building, heating system and source of heat on 31 Dec. 1985	K 82	Residential buildings by equipment on 31 Dec. 1985
K 80	Buildings by intended use, construction		



Rakennukset ja asunnot

Byggnader och bostäder

Buildings and dwellings



Vuoden 1985 väestölaskennan keskeiset tulokset on julkaistu viitenä osana. Tämä osa sisältää tietoja eri tyyppisten rakennuksien ja asuntojen määristä ja ominaisuuksista. Julkaisussa on tietoja esimerkiksi asuntojen koosta, lämmitystavasta ja asumistiheydestä.

De centrala resultaten från 1985 års folkräkning redovisas i fem volymer. Denna del innehåller uppgifter om byggnadernas och bostädernas antal och egenskaper. I publikationen finns uppgifter om t.ex. bostädernas storlek, uppvärmningssätt och boendetäthet.